

ANUARIO DE COMERCIO EXTERIOR

DE LA REGION DE MURCIA

1989



Región de Murcia
Consejería de Economía,
Industria y Comercio

ANUARIO DE COMERCIO EXTERIOR DE LA REGION DE MURCIA

1 9 8 9



Región de Murcia
Consejería de Economía,
Industria y Comercio

Edita: Consejería de Economía, Industria y Comercio
Comunidad Autónoma de la Región de Murcia

Elabora: Dirección General de Economía y Planificación
Centro Regional de Estadística de Murcia
C/ San Juan de Dios, 2 - 2.º
30071-MURCIA
Tífonos.: (968) 21 22 93 / 21 22 94
Fax: (968) 21 23 28

Diseño gráfico portada: TANDIS

Imprime: Fotocomposición DIDOT, S.A.
Nervión, 3-5.º
48001-BILBAO

I.S.B.N.: 84-87234-68-2
Depósito Legal: MU-265-1990

© Copyright/Derechos Reservados

PRESENTACION

Con la publicación en 1986 del Anuario de Comercio Exterior de la Región de Murcia el Centro Regional de Estadística dependiente de la Dirección General de Economía y Planificación, de mi Departamento, inició una serie estadística de primordial interés para el conocimiento de la evolución y características de nuestras exportaciones e importaciones en un momento de especial transcendencia para nuestro futuro regional, abocados ya a la entrada en vigor del Mercado Unico Europeo de 1993.

Conforme anunciábamos entonces, esta serie, de secuencia anual, ha ido mejorando sucesivamente su contenido en un meritorio esfuerzo del citado Centro Regional, que quiero destacar especialmente y que ha permitido que puedan ofrecerse ya, en la presente edición, los datos relativos a 1989.

La favorable acogida que viene dispensándose a esta publicación constituye la mejor compensación y el mayor reconocimiento a un trabajo serio y técnicamente bien concebido que además viene a cubrir un indudable déficit informativo que es el que justificó, en último término, la creación de esta serie estadística.

Una vez más he de agradecer la imprescindible ayuda de la Dirección General de Aduanas e Impuestos Especiales del Ministerio de Economía y Hacienda y cuantas otras colaboraciones han hecho posible la presente edición del Anuario de Comercio Exterior de la Región de Murcia.

FRANCISCO ARTES CALERO
Consejero de Economía,
Industria y Comercio

INTRODUCCION

La regionalización del comercio exterior, entendido éste como el intercambio de productos de un ámbito territorial inferior al nacional con el extranjero, o la participación de una región en el comercio de su país con el resto del mundo, se ha encontrado hasta fechas no muy lejanas con múltiples limitaciones, siendo una de ellas la obtención de datos representativos de esa actividad.

El surgimiento de una nueva política económica regional, fenómeno derivado de la configuración del Estado de las Autonomías y del Acta Unica Europea, está potenciando la necesidad de disponer de información sobre flujos comerciales internacionales a niveles regionales y/o provinciales, a fin de conocer la situación y evolución de un sector que en muchos casos, como el de la Región de Murcia, tiene una capital importancia para el análisis de la realidad económica regional en el nuevo contexto de la Europa comunitaria.

El objetivo del Anuario de Comercio Exterior de la Región de Murcia 1989, continuación de los referidos a 1986, 1987 y 1988, es el de facilitar a los estudiosos de nuestra economía las cifras sobre las transacciones comerciales exteriores realizadas. Para ello, se ha utilizado la información registrada por la Dirección General de Aduanas e Impuestos Especiales, que en soporte informático y tras su explotación, nos permite obtener las importaciones y exportaciones de la Región. Dicha información viene referida, en el caso de las importaciones, a la provincia de destino directo declarada por el agente importador, y en el de las exportaciones, la provincia de origen de la mercancía exportada. Por tanto, las cifras que presentamos indican las operaciones de importación y exportación en las que aparece Murcia como provincia de destino y origen, en el cuarto año de España como miembro de la CEE.

Los productos objeto de comercio se encuentran clasificados por segunda vez según el nuevo arancel combinado que para los países comunitarios se denomina Arancel Integrado Comunitario o Tarif Intégré Communautaire (TARIC), consecuencia del Convenio Internacional del Sistema Armonizado para la Designación y Codificación de las Mercancías que entró en vigor el 1 de enero de 1988, sustituyendo 38 años después a la Nomenclatura Arancelaria de Bruselas (NIMEXE) que estuvo vigente desde 1950, año en que catorce países firmaron un convenio para su puesta en funcionamiento.

Disponer anualmente de una información tan detallada como la que se recoge en la última parte de la publicación, abre sin duda muchas posibilidades a aquellas personas, empresas, organismos o instituciones que deseen conocer las relaciones comerciales de la Región de Murcia con el extranjero, o pretendan el estudio y análisis de la economía murciana, ya que constituye un punto de partida para analizar cuál es la composición sectorial y geográfica de las importaciones y exportaciones, y, en definitiva, cuáles son las ventajas comparativas existentes, las dependencias externas de nuestro proceso productivo o el tipo y grado de especialización.

Quiero agradecer una vez más el esfuerzo y dedicación de los técnicos del Centro Regional de Estadística de Murcia (CREM) de la Dirección General, que han hecho posible que esta edición esté en la calle con una gran celeridad y que ha tenido como responsable del equipo de trabajo al estadístico Antonio Sánchez, contando con el apoyo informático del analista Roberto Saura, del programador Francisco Morales y de la auxiliar M.^a Jesús Marín, y que ha coordinado finalmente Rafael Olivares, Director del CREM.

JORGE CORTINA GARCIA
Director General de Economía y Planificación

INDICE GENERAL

PRESENTACION	3
INTRODUCCION	5
METODOLOGIA	9
I. ESTADISTICA RESUMEN DEL COMERCIO EXTERIOR DE LA REGION DE MURCIA 1986-1989	13
II. ESTADISTICA DEL COMERCIO EXTERIOR DE LA REGION DE MURCIA 1989	53
ANEXOS	
Nomenclatura del Arancel Integrado Comunitario (TARIC): detalle a 4 dígitos	493
Tabla de correspondencia TARIC-NIMEXE	523
Relación de países	527
Áreas económicas consideradas	529

METODOLOGIA

1. INTRODUCCION

El Anuario de Comercio Exterior de la Región de Murcia 1989, perteneciente a una serie de publicaciones iniciadas en el año 1986, presenta las cifras de importaciones y exportaciones de la Región de Murcia con diferentes niveles de desagregación.

Su contenido está estructurado en dos partes. En la primera se presentan los datos estadísticos para el período 1986-1989 de una forma resumida. La segunda parte contiene información más detallada, referida exclusivamente al año 1989.

A efectos de homogeneidad todas las tablas siguen una única Nomenclatura, que es la que entró en vigor en 1988 para el comercio exterior de España, esto es, la Nomenclatura del Sistema Armonizado, que para los países comunitarios se traduce en el denominado Arancel Integrado Comunitario (TARIC).

2. DEFINICIONES

En su acepción más estricta, se entiende por comercio exterior para una determinada área geográfica, a las operaciones de intercambio de bienes y servicios con el resto del mundo. Sin embargo, a la hora de trasladar este concepto a nuestro ámbito territorial nos encontramos con una serie de limitaciones.

De un lado, al no existir información estadística de este tipo a nivel regional para los servicios, sólo se puede recoger datos de intercambios exteriores de bienes o mercancías. Por otra parte, el hablar de intercambios con el resto del mundo, y circunscribiéndonos al comercio exterior de la Región de Murcia, supondría incluir los flujos comerciales con el resto de las Comunidades Autónomas del Estado Español, operaciones que no se pueden registrar ante la inexistencia de "aduanas regionales".

En consecuencia, el comercio exterior de la Región de Murcia comprenderá todas aquellas operaciones de intercambio de bienes o mercancías de la Región con el extranjero, es decir se ha reducido el alcance de este concepto

a la contabilización de la participación de Murcia en el comercio de España con el resto del mundo.

Una limitación adicional con la que hay que contar a la hora de manejar las cifras que se presentan, es el posible sesgo que pueden introducir las empresas de actividad comercial en la Región de Murcia y con sede en la misma, pues en muchos casos los productos que exportan pueden haber sido elaborados realmente en otra Comunidad Autónoma. En el caso de las importaciones, aún es más complicado conocer la cantidad que se consumirá en la Región y la que tiene como destino final cualquier otro territorio de España.

3. FUENTES

La fuente estadística básica es el Fichero Territorial de Aduanas, siendo la unidad informante la empresa exportadora o importadora.

Para disponer de toda la información relativa a comercio exterior que de alguna manera se refiera a la Región de Murcia, se solicitó a la Dirección General de Aduanas e Impuestos Especiales que nos suministrara en soporte magnético las operaciones que cumplen alguna de las siguientes condiciones:

a) Campo "provincia de origen/destino" sea Murcia (30) o Cartagena (51).

b) Campo "Provincia de domicilio fiscal" corresponda a Murcia (30) o Cartagena (51).

Se ha optado por incluir exclusivamente las operaciones que tengan como origen o destino la Región de Murcia (el campo "provincia origen/destino" sea 30 ó 51), por considerar que son las más adecuadas para reflejar el comercio exterior de nuestra Comunidad Autónoma. Además al detectar que algunos registros tienen el campo origen/destino con ceros o en blanco, se ha decidido incluir los registros de este tipo en los que el domicilio fiscal sea la Región de Murcia (el campo "provincia domicilio fiscal" sea 30 ó 51) en el conjunto de operaciones de Comercio Exterior de esta Comunidad Autónoma.

Los resultados obtenidos para cada tipo de operación, y la cifra definitiva que se ha considerado, han sido los siguientes:

TIPO DE OPERACION	IMPORTACIONES		EXPORTACIONES	
	N.º Operac.	Miles ptas.	N.º Operac.	Miles ptas.
TOTAL OPERACIONES	26.705	136.229.928	110.900	153.379.884
OPERACIONES QUE NO SE INCLUYEN				
O/D ≠ R.Murcia y				
D.fiscal=R.Murcia	2.072	3.840.564	3.369	3.032.287
OPERACIONES QUE SE INCLUYEN				
O/D=R.Murcia y				
D.fiscal=R.Murcia	21.894	80.780.762	102.713	133.255.705
O/D=R.Murcia y				
D.fiscal ≠ R.Murcia	2.739	51.608.603	3.247	16.868.275
O/D=blanco y				
D.fiscal=R.Murcia	—	—	1.571	223.617
RESULTADOS DEFINITIVOS	24.633	132.389.365	107.531	150.347.597

4. NOMENCLATURAS

4.1. Nomenclatura Arancelaria del Consejo de Cooperación Aduanera de Bruselas: NIMEXE

Los trabajos iniciados por la Sociedad de Naciones antes de la Segunda Guerra Mundial en el sentido de internacionalizar las Nomenclaturas de los Aranceles de Aduanas, se reanudaron a su término con mayor intensidad. Los esfuerzos de las Naciones Unidas en este campo se materializaron en el Acuerdo General sobre Aranceles de Aduanas y Comercio (GATT) de 1947, y por otra parte, en la creación de la Nomenclatura para la Clasificación Uniforme de Mercancías en el Comercio Internacional (CUCI), elaborada esencialmente con fines estadísticos.

En ese mismo año los países europeos crean el Grupo de Estudios para la Unión Aduanera Europea, fructificando sus trabajos en la creación del Consejo de Cooperación Aduanera, el Convenio sobre la Nomenclatura Arancelaria Internacional y el Convenio sobre Valoración de las Mercancías, todos ellos de 1950.

La Nomenclatura del Consejo de Cooperación fue concebida para servir como base de estructuración de los Aranceles de Aduanas nacionales. Este hecho la diferencia sustancialmente de la adoptada por las Naciones Unidas para la confección de las estadísticas mundiales para el comercio internacional (CUCI), aunque haya sido utilizada esta Nomenclatura posteriormente por diversos países para configurar sus Aranceles Aduaneros.

En 1950 firman el Convenio que ampara la Nomenclatura Arancelaria de Bruselas 14 países, a los que se incorpora España en 1960. El número de países firmantes se ha ido incrementando paulatinamente, hasta alcanzar una cifra próxima a 50, siendo más de 145 los países usuarios de dicha

Nomenclatura como estructura básica para sus Aranceles de Aduanas nacionales. Sin embargo, potencias económicas de primer orden como Estados Unidos y Canadá, e incluso ciertos países del Este como la URSS, China o R.D.Alemana no han llegado a formar parte del Convenio.

Esta Nomenclatura presenta un sistema de clasificación progresiva, ordenándose las mercancías según dos grandes grupos: el primero en atención a la naturaleza de la materia constitutiva (Capítulos 1 al 83), el segundo según la función (Capítulos 84 al 99). La estructura comprende 21 secciones, 99 capítulos y 1090 partidas. Las partidas se identifican mediante 4 cifras, correspondiendo las dos primeras al número de capítulo y las dos restantes al lugar ordinal que cada partida ocupa dentro del capítulo respectivo.

Los países usuarios de la Nomenclatura del Consejo podían establecer subdivisiones para asignar tratamientos arancelarios diferentes para cada una de las formas de presentación de un producto o simplemente por motivos estadísticos. Tanto España como la CEE adoptaron un código alfanumérico para estructurar sus Aranceles fiscales y un código numérico, exclusivamente, para el estadístico.

En esta Nomenclatura estadística, denominada NIMEXE, está referida la información que contienen los Anuarios de Comercio Exterior de la Región de Murcia de los años 1986 y 1987.

4.2. El Arancel Integrado Comunitario: TARIC

La existencia de diferentes nomenclaturas y las necesidades expresadas por sectores de servicios al Consejo de Cooperación Aduanera llevaron al inicio, en el año 1970, de estudios destinados a modernizar la Nomenclatura de Bruselas de 1950, creando una nueva que sirviera además para otros usos que los meramente aduaneros o estadísticos del comercio exterior.

Estos trabajos fructificaron finalmente en el Convenio de 14 de junio de 1983, que entró en vigor el 1 de enero de 1988. La nueva Nomenclatura, que se denomina Sistema Armonizado para la Designación y Codificación de Mercancías, viene a alcanzar una extensión mundial, al ser aceptada por Estados Unidos y Canadá.

Su estructura se asemeja a la de la Nomenclatura de 1950 en cuanto a su configuración y sistema de agrupación de las mercancías. No obstante, se reduce el número de capítulos a 97. Las 1090 partidas anteriores pasan a ser 1240, algunas de las cuales se subdividen a su vez en subpartidas identificadas por un código de 6 cifras. La Nomenclatura del Sistema Armonizado con seis cifras alcanza cerca de 5000 subdivisiones.

La C.E.E. elaboró para 1988 un nuevo Arancel de Aduanas, a partir de la estructura del Sistema Armonizado. Aquí se refunden las antiguas divisiones arancelarias y las estadísticas, por lo que el nuevo Arancel se denomina Arancel Combinado.

El Arancel Combinado conserva la estructura básica del Sistema Armonizado hasta el nivel de seis cifras, estable-

ciéndose subdivisiones comunitarias hasta un segundo escalón de ocho cifras. Además está prevista la inclusión de una novena cifra para uso exclusivo de cada país miembro con fines estadísticos nacionales.

Ante la complejidad de los regímenes arancelarios aplicables por la C.E.E. y las numerosas reglamentaciones específicas, y con el fin de facilitar soluciones informáticas, se ideó una presentación del Arancel de forma que recogiera todas estas particularidades, dando lugar al denominado Arancel Integrado Comunitario (TARIC). Con esta Nomenclatura los productos quedan identificados por un código compuesto de 11 cifras.

En esta nueva Nomenclatura se basan el Anuario de 1988 y la presente publicación, ya que entró en vigor en España y el resto de los países de la CEE el 1 de enero de 1988.

5. CONTENIDO DE LA PUBLICACION

La publicación Anuario de Comercio Exterior de la Región de Murcia 1989, se encuentra estructurada, como ya se ha señalado con anterioridad, en dos partes.

La primera de ellas, que tiene por título "Estadística Resumen del Comercio Exterior de la Región de Murcia 1986-1989", consta de 7 tablas. La tabla I.1 presenta simplemente las cifras de exportación e importación de la Región de Murcia para estos años en comparación con las que se obtuvieron para España, conteniendo la segunda tabla una evolución por meses. La tabla I.3 incluye los resultados de nuestro comercio exterior a nivel de sección arancelaria. Con el fin de homogeneizar la serie, al encontrarse la información referida a los años 1986 y 1987 en Nomenclatura NIMEXE, ha sido necesario convertir los datos relativos a estos años a la nueva Nomenclatura, haciendo uso de una tabla de

correspondencia NIMEXE-TARIC (a dos dígitos) elaborada por el Instituto Valenciano de Estadística, que se reproduce en el Anexo.

La tabla I.4 incluye las cifras de intercambios comerciales por países, información que aparece agrupada para distintas áreas económicas en la tabla I.5.

La tabla siguiente tiene una estructura similar a la I.5, pero detallándose ahora la información para cada país miembro de la C.E.E. El cuadro con el que se termina esta parte presenta los resultados para los países comunitarios por secciones arancelarias.

La segunda parte, centrada exclusivamente en el año 1989, presenta, en su primera tabla, un resumen por capítulos arancelarios, y a continuación las importaciones y exportaciones clasificadas por domicilio fiscal de la empresa. Las tablas II.3.1 y II.3.2. incluyen un ranking por partidas arancelarias, y para cada una de ellas los tres principales países de origen/destino. De la misma manera, en las dos tablas siguientes se presenta un ranking por países importadores y exportadores, respectivamente, junto con los principales productos objeto de comercio.

Las dos restantes tablas (II.5 y II.6), lo que viene a suponer el grueso de la publicación, contienen los datos estadísticos para 1989 al máximo nivel de desagregación, clasificados por productos y por países, respectivamente.

Como se puede observar, en algunos casos la suma de datos parciales y el total de alguna variable difieren en escasas unidades. El motivo no es otro que el efecto de redondeo aplicado en el tratamiento informático, al encontrarse los datos originales en pesetas y gramos, mientras que aquí la información se presenta en miles de pesetas y en toneladas.

**I. ESTADISTICA RESUMEN DEL COMERCIO
EXTERIOR DE LA REGION DE MURCIA
1986-1989**

INDICE

	Pág.
TABLAS	
I.1. Resultados generales del Comercio Exterior de la Región de Murcia y España. 1986-1989	17
I.2. Evolución del Comercio Exterior por meses. 1986-1989	21
I.3. Resumen por secciones arancelarias. 1986-1989	25
I.3.1. Resumen por secciones arancelarias. Importaciones. 1986-1989	27
I.3.2. Resumen por secciones arancelarias. Exportaciones. 1986-1989	27
I.4. Resumen por países. 1986-1989	29
I.5. Resumen por áreas económicas. 1986-1989	35
I.6. Resultados generales del Comercio con los países de la CEE. 1986-1989	39
I.7. Resumen por secciones arancelarias del Comercio con los países de la CEE. 1988-1989	43
I.7.1. Resumen por secciones arancelarias del Comercio con los países de la CEE. Total. 1988-1989	45
I.7.2. Resumen por secciones arancelarias del Comercio Exterior con Francia. 1988-1989	45
I.7.3. Resumen por secciones arancelarias del Comercio Exterior con Bélgica y Luxemburgo. 1988-1989	46
I.7.4. Resumen por secciones arancelarias del Comercio Exterior con los Países Bajos. 1988-1989	46
I.7.5. Resumen por secciones arancelarias del Comercio Exterior con la República Federal Alemana. 1988-1989	47
I.7.6. Resumen por secciones arancelarias del Comercio Exterior con Italia. 1988-1989	47
I.7.7. Resumen por secciones arancelarias del Comercio Exterior con el Reino Unido. 1988-1989	48
I.7.8. Resumen por secciones arancelarias del Comercio Exterior con Irlanda. 1988-1989	48
I.7.9. Resumen por secciones arancelarias del Comercio Exterior con Dinamarca. 1988-1989	49
I.7.10. Resumen por secciones arancelarias del Comercio Exterior con Grecia. 1988-1989	49
I.7.11. Resumen por secciones arancelarias del Comercio Exterior con Portugal. 1988-1989	50

GRAFICOS

G-I.1.	Tasas de Cobertura del Comercio Exterior de la Región de Murcia y España. 1984-1989	19
G-I.2.	Evolución del Comercio Exterior de la Región de Murcia. 1984-1989	20
G-I.3.	Evolución del Comercio Exterior por meses. 1986-1989	24
G-I.4.	Distribución del Comercio Exterior por continentes. 1986-1989	33
G-I.5.	Tasas de Cobertura del Comercio Exterior de la Región de Murcia por áreas económicas. 1986-1989	38
G-I.6.	Evolución del Comercio Exterior con la CEE. 1986-1989	42
G-I.7.	Distribución del Comercio Exterior con la CEE por países. 1986-1989	51

**I.1. RESULTADOS GENERALES DEL COMERCIO
EXTERIOR DE LA REGION DE MURCIA Y ESPAÑA.
1986-1989**

I.1. RESULTADOS GENERALES DEL COMERCIO EXTERIOR DE LA REGION DE MURCIA Y ESPAÑA. 1986-1989

REGION DE MURCIA

Millones de pesetas

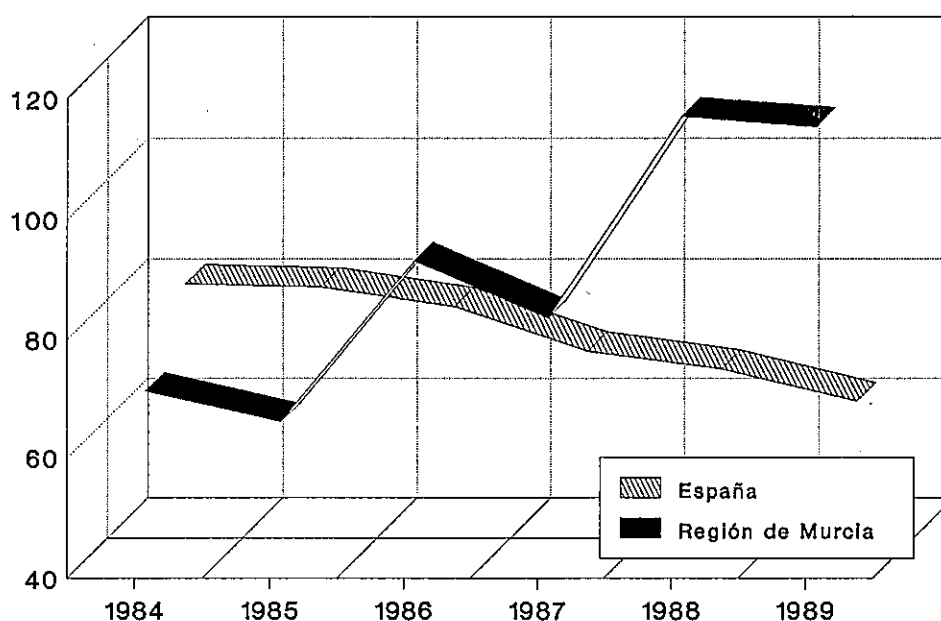
CONCEPTOS	1986	1987	1988	1989	Tasas de Variación		
					87/86	88/87	89/88
IMPORTACIONES	136.719	160.980	119.002	132.389	17,75	-26,08	11,25
Energéticas	82.929	105.824	60.777	67.217	27,61	-42,57	10,60
No energéticas	53.790	55.156	58.225	65.172	2,54	5,56	11,93
EXPORTACIONES	124.850	131.648	137.116	150.348	5,44	4,15	9,65
Energéticas	18.151	16.068	12.958	18.639	-11,48	-19,36	43,84
No energéticas	106.699	115.580	124.158	131.709	8,32	7,42	6,08
SALDO	-11.869	-29.332	18.114	17.959			
TASA COBERTURA	91,32	81,78	115,22	113,57			

ESPAÑA

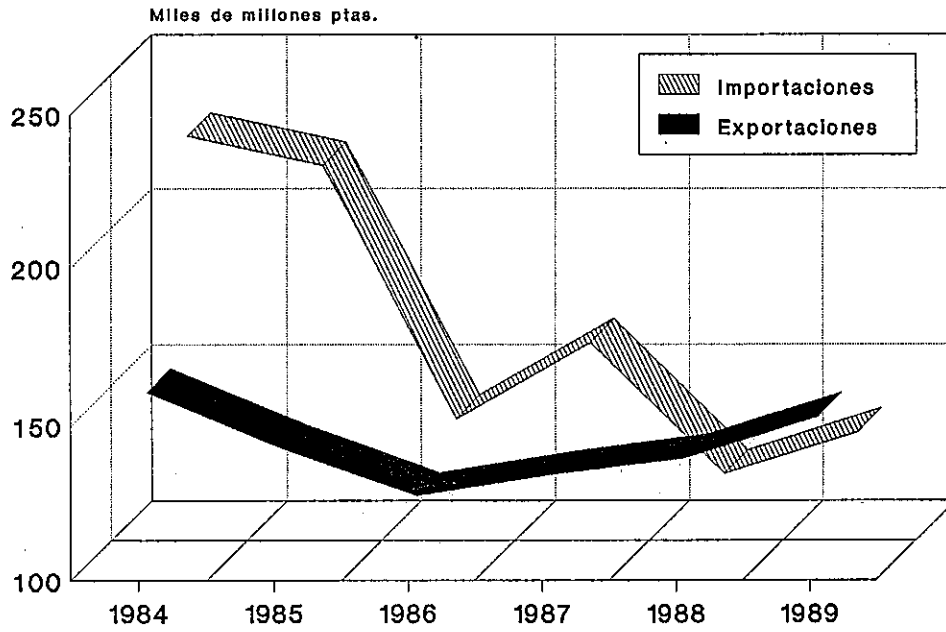
Millones de pesetas

CONCEPTOS	1986	1987	1988	1989	Tasas de Variación		
					87/86	88/87	89/88
IMPORTACIONES	4.954.607	6.051.382	6.989.398	8.396.372	22,14	15,50	20,13
Energéticas	936.619	983.043	794.519	999.072	4,96	-19,18	25,75
No energéticas	4.017.988	5.068.339	6.194.879	7.397.300	26,14	22,23	19,41
EXPORTACIONES	3.815.793	4.211.838	4.659.503	5.134.537	10,38	10,63	10,19
Energéticas	242.699	262.248	200.422	239.354	8,05	-23,58	19,43
No energéticas	3.573.094	3.949.590	4.459.081	4.895.183	10,54	12,90	9,78
SALDO	-1.138.814	-1.839.544	-2.329.895	-3.261.835			
TASA COBERTURA	77,02	69,60	66,67	61,15			

G-I.1. Tasas de Cobertura del Comercio Exterior de España y la Región de Murcia. 1984-1989



G-1.2. Evolución del Comercio Exterior de la Región de Murcia. 1984-1989



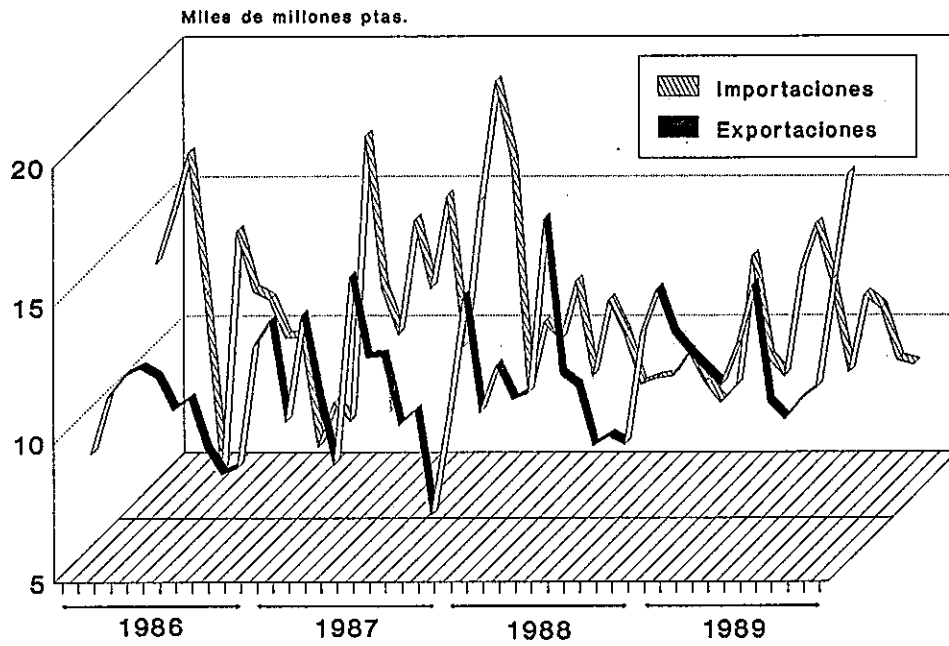
**I.2. EVOLUCION DEL COMERCIO EXTERIOR POR
MESES. 1986-1989**

I.2. EVOLUCION DEL COMERCIO EXTERIOR POR MESES. 1986-1989

MESES (1)	IMPORTACIONES		EXPORTACIONES		Saldo Balanza Comercial	Tasa de Cobertura
	Toneladas	Miles ptas.	Toneladas	Miles ptas.		
1986	6.062.518	136.718.554	3.388.496	124.850.204	-11.868.349	91,32
Enero	397.706	13.146.843	162.221	8.566.765	-4.580.078	65,16
Febrero	477.767	15.050.897	197.281	10.608.962	-4.441.935	70,49
Marzo	578.898	17.104.763	360.978	11.407.831	-5.696.932	66,69
Abril	354.318	12.009.509	390.478	11.688.431	-321.078	97,33
Mayo	110.731	5.581.415	280.014	11.349.558	5.768.143	203,35
Junio	747.054	14.302.470	257.927	10.146.061	-4.156.409	70,94
Julio	595.256	12.163.486	310.752	10.545.548	-1.617.938	86,70
Agosto	780.944	11.853.826	277.418	8.705.866	-3.147.960	73,44
Septiembre	705.403	10.484.871	293.789	7.847.151	-2.637.720	74,84
Octubre	579.187	10.483.045	171.567	8.072.861	-2.410.185	77,01
Noviembre	304.004	6.473.239	307.735	12.488.311	6.015.072	192,92
Diciembre	431.250	8.064.189	378.336	13.422.858	5.358.669	166,45
1987	8.829.475	160.979.883	2.713.050	131.647.517	-29.332.366	81,78
Enero	362.174	7.414.113	227.320	9.725.060	2.310.947	131,17
Febrero	990.771	17.703.423	311.818	13.611.622	-4.091.801	76,89
Marzo	631.871	12.284.416	222.309	10.507.440	-1.776.975	85,53
Abril	450.573	10.597.081	181.549	8.167.496	-2.429.585	77,07
Mayo	1.537.607	14.695.244	373.933	14.989.285	294.041	102,00
Junio	576.103	12.249.766	246.597	12.075.866	-173.900	98,58
Julio	767.137	15.569.645	288.485	12.128.092	-3.441.554	77,90
Agosto	424.766	10.146.444	244.212	9.590.847	-555.597	94,52
Septiembre	754.383	15.362.289	244.366	10.131.970	-5.230.318	65,95
Octubre	1.061.621	19.632.719	70.142	6.380.568	-13.252.150	32,50
Noviembre	902.776	16.803.553	117.994	10.017.396	-6.786.158	59,61
Diciembre	369.693	8.521.191	184.325	14.321.875	5.800.684	168,07
1988	6.130.506	119.001.856	3.066.362	137.116.181	18.114.325	115,22
Enero	617.259	11.028.487	322.596	10.055.495	-972.992	91,18
Febrero	449.449	10.370.856	346.395	11.788.020	1.417.165	113,66
Marzo	668.496	12.501.436	218.169	10.528.963	-1.972.473	84,22
Abril	509.207	9.056.567	238.080	10.763.349	1.706.782	118,85
Mayo	723.665	11.817.508	240.709	17.081.552	5.264.044	144,54
Junio	483.330	10.618.999	199.350	11.459.416	840.417	107,91
Julio	438.746	8.744.598	250.480	10.998.643	2.254.045	125,78
Agosto	429.562	8.973.447	200.643	8.846.921	-126.526	98,59
Septiembre	493.395	9.063.630	248.241	9.201.298	137.668	101,52
Octubre	319.411	9.929.117	257.551	8.900.829	-1.028.288	89,64
Noviembre	525.367	8.814.136	274.475	12.946.560	4.132.424	146,88
Diciembre	472.620	8.083.076	269.673	14.545.135	6.462.059	179,95
1989	6.551.031	132.389.365	3.359.690	150.347.597	17.958.232	113,56
Enero	459.350	8.717.136	416.011	12.947.433	4.230.297	148,53
Febrero	875.306	13.373.354	275.017	12.216.558	-1.156.796	91,35
Marzo	438.139	9.718.074	248.816	11.626.393	1.908.318	119,64
Abril	483.796	9.050.581	188.510	11.049.763	1.999.182	122,09
Mayo	670.628	12.899.396	291.020	12.547.291	-352.105	97,27
Junio	663.229	14.546.102	293.282	14.706.465	160.363	101,10
Julio	538.317	12.265.531	165.870	10.407.322	-1.858.209	84,85
Agosto	369.397	9.183.874	255.649	9.794.220	610.346	106,65
Septiembre	685.086	12.006.084	311.236	10.533.042	-1.473.041	87,73
Octubre	538.347	11.517.694	266.911	10.959.709	-557.985	95,16
Noviembre	362.533	9.646.483	286.056	14.875.113	5.228.630	154,20
Diciembre	466.902	9.465.055	361.313	18.684.287	9.219.231	197,40

(1) Datos definitivos del año. Las cifras que se presentan en la publicación trimestral Coyuntura Económica tienen carácter provisional.

G-I.3. Evolución del Comercio Exterior por meses. 1986-1989



**I.3. RESUMEN POR SECCIONES ARANCELARIAS.
1986-1989**

I.3.1. RESUMEN POR SECCIONES ARANCELARIAS. IMPORTACIONES. 1986-1989

Miles de pesetas

SECCIONES	1986 (1)	1987 (1)	1988	1989
01. Animales vivos y productos del reino animal	3.592.270,7	3.670.067,4	3.231.096,1	4.515.874,4
02. Productos reino vegetal	16.433.805,4	13.372.917,7	10.777.786,6	10.871.326,0
03. Grasas y aceites, prod. de su desdoblamiento, ceras	24.175,9	67.766,8	13.690,6	30.524,1
04. Productos alimenticios, bebidas y tabaco	3.715.124,5	3.457.629,8	4.724.113,9	5.575.307,6
05. Productos minerales	85.678.307,3	110.155.493,1	66.807.039,1	73.778.740,4
06. Productos de las industrias químicas y derivados	5.593.818,7	5.178.778,1	6.677.373,5	5.424.100,3
07. Materias plásticas artif., caucho y sus manufacturas	668.662,8	834.231,4	1.146.224,0	1.540.173,2
08. Pieles, cueros, peletería y sus manufacturas	2.532.904,0	3.143.090,5	3.135.691,7	4.287.050,7
09. Madera, carbón vegetal, corcho y sus manufacturas	938.767,9	1.492.711,1	1.750.352,0	2.381.156,7
10. Papel y manufacturas, artes gráficas	678.362,7	632.811,3	1.088.302,6	1.850.675,2
11. Materias textiles y sus manufacturas	539.217,7	594.961,6	592.561,3	1.368.437,9
12. Calzado, sombrerería, paraguas, plumas, flores artif.	24.183,9	24.024,3	48.518,3	73.515,2
13. Manufact. de piedra, cemento, etc.; cerámica, vidrio	168.924,6	451.580,7	687.185,2	804.467,2
14. Perlas finas, piedras y metales preciosos	27.386,4	8.402,6	14.774,4	13.375,3
15. Metales comunes y sus manufacturas	8.764.537,1	7.834.318,2	6.723.716,3	5.328.147,6
16. Máquinas y aparatos, material eléctrico	5.048.524,8	7.119.095,8	8.843.482,3	10.552.936,9
17. Material de transporte	1.189.248,3	1.807.331,2	1.687.898,6	2.422.140,4
18. Óptica, fotografía y cine; aparatos de precisión	363.947,4	688.825,5	516.369,9	686.367,9
19. Armas y municiones, sus partes y accesorios	555.198,5	20.555,7	1.476,5	422,5
20. Mercancías y productos diversos	173.221,9	422.882,5	517.778,4	845.416,3
21. Objetos de arte, de colección o de antigüedad	1.745,5	2.407,9	27,4	420,1
No clasificados	6.217,6	-	16.397,2	38.788,6
TOTAL IMPORTACIONES	136.718.553,6	160.979.883,2	119.001.855,8	132.389.364,7

I.3.2. RESUMEN POR SECCIONES ARANCELARIAS. EXPORTACIONES. 1986-1989

Miles de pesetas

SECCIONES	1986 (1)	1987 (1)	1988	1989
01. Animales vivos y productos del reino animal	264.281,2	167.167,5	457.734,4	595.449,1
02. Productos reino vegetal	52.965.355,4	57.167.814,7	60.403.280,3	60.164.091,0
03. Grasas y aceites, prod. de su desdoblamiento, ceras	2.395.411,3	1.695.861,2	2.265.340,0	2.030.301,8
04. Productos alimenticios, bebidas y tabaco	29.114.298,3	34.611.826,4	37.171.980,3	41.107.600,0
05. Productos minerales	19.962.485,4	17.075.152,0	14.124.517,9	20.726.779,2
06. Productos de las industrias químicas y derivados	8.005.418,3	8.767.816,5	9.099.423,0	9.144.231,6
07. Materias plásticas artif., caucho y sus manufacturas	55.004,4	91.628,5	326.594,5	426.014,1
08. Pieles, cueros, peletería y sus manufacturas	546.252,2	347.548,9	223.596,7	399.395,4
09. Madera, carbón vegetal, corcho y sus manufacturas	874.720,3	140.191,8	130.707,6	136.673,4
10. Papel y manufacturas, artes gráficas	85.702,3	133.308,7	1.032.601,8	943.437,5
11. Materias textiles y sus manufacturas	896.857,4	851.189,2	801.415,6	1.507.492,8
12. Calzado, sombrerería, paraguas, plumas, flores artif.	1.513.426,1	2.119.193,6	1.665.474,0	1.973.871,4
13. Manufact. de piedra, cemento, etc.; cerámica, vidrio	353.882,2	399.664,9	487.023,5	596.148,0
14. Perlas finas, piedras y metales preciosos	729.685,5	284.240,9	2.318,3	4.302,3
15. Metales comunes y sus manufacturas	2.722.808,4	2.105.634,9	3.198.754,8	3.347.718,8
16. Máquinas y aparatos, material eléctrico	1.463.892,6	1.947.556,8	2.690.882,7	4.173.033,5
17. Material de transporte	1.633.865,7	2.070.929,0	1.123.787,8	614.303,3
18. Óptica, fotografía y cine; aparatos de precisión	23.829,9	65.466,9	10.183,4	30.624,7
19. Armas y municiones, sus partes y accesorios	24.515,4	94.622,7	148.994,0	236.134,8
20. Mercancías y productos diversos	1.068.167,3	1.422.365,6	1.346.013,7	1.625.742,4
21. Objetos de arte, de colección o de antigüedad	3.277,4	88.336,2	1.238,1	1.104,7
No clasificados	147.067,3	-	404.318,5	563.146,7
TOTAL EXPORTACIONES	124.850.204,3	131.647.516,9	137.116.180,7	150.347.596,7

(1) Con el fin de homogeneizar la serie, la información correspondiente a estos años se presenta en Nomenclatura TARIC, tras aplicarle a los datos originales la tabla de conversión NIMEXE-TARIC que se detalla en el Anexo. Esto explica la ligera discordancia de estas cifras con las ya publicadas en los Anuarios correspondientes a dichos años, al presentarse entonces la información en Nomenclatura NIMEXE.

I.4. RESUMEN POR PAISES. 1986-1989

I.4. RESUMEN POR PAISES. 1986-1989

Miles de pesetas

PAISES	1986		1987		1988		1989	
	Import.	Export.	Import.	Export.	Import.	Export.	Import.	Export.
EUROPA	35.529.218,1	88.515.071,2	39.084.226,1	92.970.889,7	35.984.700,8	99.032.293,1	42.884.953,6	105.787.824,7
Francia	7.088.836,3	22.541.513,1	8.452.731,9	22.525.206,9	5.515.187,2	22.339.647,2	5.022.288,3	23.611.768,0
Bélgica y Luxemburgo	703.531,7	3.831.660,4	969.625,5	3.168.511,1	1.152.407,6	3.642.305,0	1.354.578,5	3.523.654,0
Países Bajos	4.401.248,4	9.790.810,1	4.837.647,3	8.336.964,7	4.975.297,7	7.047.715,9	6.373.600,6	8.005.788,4
R.F. Alemana	4.407.366,3	16.734.946,9	4.515.968,3	19.674.435,3	5.035.424,3	24.117.160,5	7.212.714,6	21.576.507,1
Italia	7.901.057,7	5.850.183,8	5.671.168,9	7.728.907,9	6.578.950,4	6.786.242,1	7.349.028,0	6.051.365,3
Reino Unido	4.061.460,4	15.039.164,8	3.488.340,4	16.160.942,7	2.004.974,4	17.580.177,4	2.354.214,0	21.415.402,2
Irlanda	163.209,1	788.309,7	78.891,4	317.925,1	270.730,6	461.741,5	380.686,6	315.067,7
Dinamarca	243.834,2	656.333,3	420.635,3	791.572,7	713.662,7	801.695,0	646.520,2	806.247,6
Grecia	447.107,9	244.491,2	2.283.137,2	203.557,8	1.285.051,5	204.237,0	1.445.478,1	643.203,5
Portugal	1.358.984,6	1.254.767,1	1.676.268,2	2.074.360,8	1.492.918,3	2.524.386,1	1.698.238,9	5.135.980,3
España	-	-	46.057,3	-	-	-	-	-
Canarias	76.805,2	-	-	-	-	-	-	-
Islandia	6.358,1	56.441,3	-	195.654,9	2.428,6	13.245,3	14.221,6	3.847,7
Islas Feroe	-	995,9	129.566,2	-	771,3	1.773,5	455,4	-
Noruega	1.089.798,7	849.762,8	862.192,9	621.351,3	234.285,5	575.024,5	507.535,2	588.782,4
Suecia	618.052,0	2.270.852,1	1.546.520,2	2.709.802,0	1.270.640,8	2.397.567,1	1.840.562,8	2.533.504,7
Finlandia	598.335,4	698.252,7	300.072,7	765.691,4	333.192,5	654.152,0	679.633,5	709.081,0
Suiza	781.346,0	2.517.742,7	604.434,9	2.820.431,7	1.155.327,3	2.951.030,4	511.635,5	2.810.798,5
Austria	206.080,6	759.635,3	245.338,3	1.280.326,3	303.559,6	1.078.412,3	239.648,1	1.138.794,0
Andorra	-	190.725,8	10.241,1	224.026,7	7.735,3	251.549,0	8.081,0	308.081,4
Gibraltar	-	344.326,1	39,9	17.434,6	-	15.184,5	927,3	322.684,3
Ciudad del Vaticano	-	-	-	-	-	-	-	-
Malta	-	131.438,4	-	43.082,3	-	172.640,4	-	522.434,1
Yugoslavia	32.226,9	171.255,2	929.114,6	3.374,0	1.723.589,3	177.882,2	48.739,9	533.221,1
Turquía	47.095,2	597.230,5	852.225,1	461.616,8	739.473,8	1.539.257,8	378.750,0	1.533.058,2
Unión Soviética	1.028.735,7	714.603,6	945.587,8	843.590,4	299.464,7	848.467,4	3.923.906,1	1.387.768,1
R.D. Alemana	24.599,6	927.722,5	51.415,6	1.027.375,8	1.561,6	1.334.863,0	57.925,5	1.397.404,7
Polonia	95.849,4	180.205,7	363,5	261.603,5	160.275,9	519.445,1	63.651,7	458.029,6
Checoslovaquia	345,1	992.988,5	6.615,5	400.315,4	448,9	370.957,3	398.977,6	242.792,1
Hungría	7.869,8	257.123,7	11.922,4	208.219,4	100.347,8	216.522,0	30.722,1	190.695,2
Rumanía	136.808,2	342,5	147.762,2	104.260,9	229.899,5	3.758,7	338.967,3	-
Bulgaria	2.164,0	121.245,5	341,5	-	397.093,8	405.252,3	3.265,2	21.863,5
Albania	111,6	-	-	347,3	-	0,5	-	-
AFRICA	12.156.114,5	12.578.673,6	19.174.378,1	11.064.242,6	13.966.607,2	10.469.275,1	14.853.521,3	16.939.712,6
Marruecos	1.312.878,2	893.396,6	1.527.750,2	901.697,1	2.637.248,5	660.993,9	2.513.823,4	847.771,9
Argelia	2.307.387,6	6.791.328,2	2.409.986,9	6.583.996,6	4.497.127,7	5.058.304,2	7.171.100,9	6.613.489,8
Tunez	192.204,4	947.426,8	11.263,9	1.240.986,9	256.177,3	1.111.970,0	833.202,1	1.090.745,8
Libia	3.600.142,7	1.381.766,4	55.886,8	558.719,5	1.037.424,9	16.379,8	36.859,3	1.800.984,5
Egipto	914,7	110.681,7	3.523,9	94.433,7	4.606,9	165.969,7	19.912,8	126.480,1
Sudán	-	145.643,1	118,2	-	-	153.997,1	-	-
Mauritania	-	47.713,7	938,4	59.691,3	-	48.030,2	1.541,3	92.163,4
Malí	-	445,8	5.337,0	57.875,8	-	44.210,0	2.959,6	39.666,9
Burkina-Faso	-	3.418,2	-	5.993,1	-	13.377,1	-	38.099,3
Niger	-	2.097,2	-	2.485,6	-	8.556,9	-	315,0
Chad	-	1.017,2	-	-	-	658,6	-	-
República de Cabo Verde	-	4.145,6	-	2.130,8	-	3.454,5	-	1.290,1
Senegal	-	13.209,2	-	59.514,5	162,3	73.733,8	-	273.639,3
Gambia	-	-	-	-	-	2.858,5	-	1.020,3
Guinea Bissau	-	-	-	1.274,6	-	88,3	-	987,3
Guinea	-	153.104,2	-	5.733,5	-	104.546,4	-	29.462,7
Sierra Leona	-	48.191,9	-	-	5.446,1	-	1.358,4	-
Liberia	-	209.516,8	-	7.433,0	11.893,8	5.385,1	4.808,4	8.067,9
Costa de Marfil	9.812,7	709.430,5	52.454,1	84.943,8	51.560,6	1.180.410,6	174.083,9	3.098.517,2
Ghana	-	-	-	-	1.765,2	72.113,6	6.472,6	180.457,6
Togo	-	5.146,7	-	1.125,5	-	25.064,1	-	46.085,7
Benin	-	168.762,4	-	101.746,5	-	172.216,9	-	20.840,3
Nigeria	2.161.850,1	197.285,7	13.250.499,3	94.842,8	4.611.236,6	457.753,3	3.230.150,2	1.634.909,0
Camerún	1.380.738,5	307.521,9	114.816,5	190.315,7	162.996,0	140.472,2	266.582,0	45.031,7
República Centroafricana	9.825,1	15.109,2	-	15.749,1	18.378,8	287,4	1.011,7	132,3
Guinea Ecuatorial	-	49.061,7	-	118.168,2	-	272.469,9	9.284,1	368.383,8
Santo Tomé y Príncipe	-	-	-	-	-	855,4	-	-
Gabón	-	9.396,8	1.994,7	-	-	-	-	29.083,0
Congo	-	30.055,1	19.507,1	9.493,3	-	85.188,5	29.864,7	88.164,5
Zaire	10.916,3	10.530,3	10.168,4	33.123,6	32.542,3	16.519,4	-	41.824,2
Ruanda	-	-	-	-	-	3.280,0	-	46.374,1
Burundi	-	2.296,0	-	-	-	-	-	5.114,0
Angola	381.556,0	52.289,1	636,8	529.091,4	-	259.931,6	-	84.740,9
Etiopía	-	4.878,7	41.179,5	5.816,8	29.631,3	104.495,5	-	67.765,6
Djibouti	-	16.453,0	-	11.989,6	-	9.826,4	-	19.386,6
Somalia	-	-	-	50.834,2	-	-	-	-
Kenia	90.979,6	20.515,8	173.645,3	1.820,8	373.215,9	6.414,4	238.544,1	11.370,7
Uganda	26.695,4	-	2.090,4	-	-	825,0	10.894,4	-
Tanzania	735,3	83.914,7	49.163,9	37.247,0	48.281,3	-	69.586,7	-
Seychelles	-	-	-	1.879,0	-	-	-	-
Mozambique	-	5.489,9	-	-	5.097,6	-	-	4.678,1
Madagascar	2.116,1	-	7.726,2	-	7.009,5	-	5.765,4	-
Reunión	-	3.478,8	-	2.085,4	-	1.371,8	-	7.144,7
Mauricio	-	642,4	-	6.506,7	-	11.216,0	-	9.639,7
Comoras	-	-	-	-	-	11.813,5	3,2	-
Zimbawe	-	-	-	-	10.625,0	38,0	25.220,2	1.593,2
Malawi	426,2	-	1.103,7	-	-	-	607,3	-
República Sudafricana	666.935,6	133.312,3	1.434.586,9	185.497,2	164.179,6	164.197,5	199.884,5	164.291,3

I.4. RESUMEN POR PAISES. 1986-1989

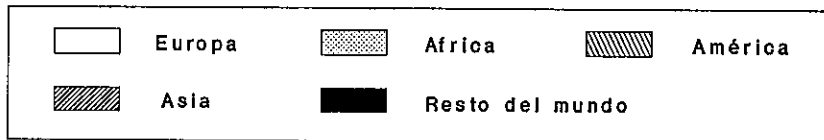
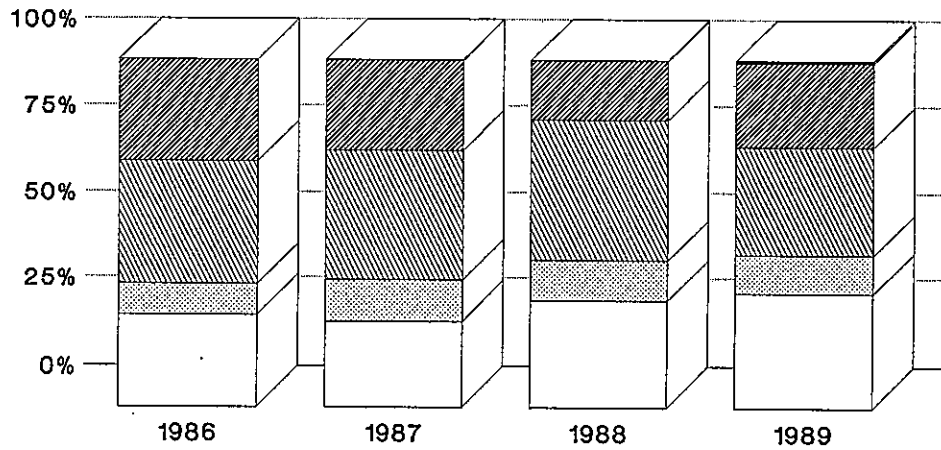
(Continuación)

Miles de pesetas

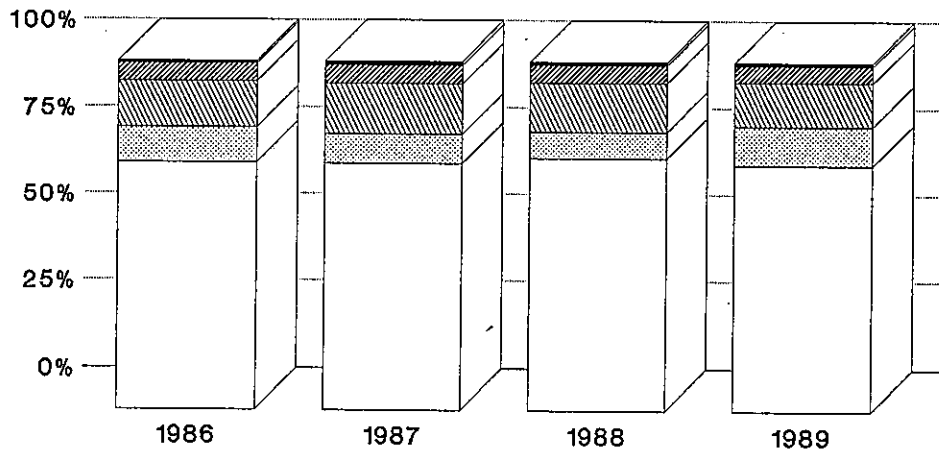
PAISES	1986		1987		1988		1989	
	Import.	Export.	Import.	Export.	Import.	Export.	Import.	Export.
AMERICA	48.640.034,5	16.413.967,9	60.409.236,7	19.037.234,0	48.473.532,1	19.330.592,2	41.456.689,4	18.939.513,3
Estados Unidos	9.751.744,3	11.618.609,9	8.361.524,0	14.920.886,2	8.776.268,5	14.616.644,7	8.114.546,0	15.208.665,7
Canadá	383.462,6	2.178.487,2	1.609.890,7	2.018.358,0	693.919,0	2.292.808,9	968.659,8	1.956.481,2
Groenlandia	158.486,4	-	-	-	-	4.549,3	5.627,8	1.166,4
San Pedro y Miquelón	-	202,6	-	-	-	-	-	-
México	27.812.387,2	119.360,0	41.837.658,8	78.389,9	30.333.532,0	159.007,3	26.070.167,1	321.681,4
Bermudas	-	2.260,1	-	-	-	-	-	1.876,4
Guatemala	-	7.848,0	-	7.882,9	14,7	7.287,4	-	13.628,1
Belice	-	682,5	-	-	-	-	-	-
Honduras	-	9.381,3	310,4	17.899,2	3.360,1	6.699,0	7.176,7	4.521,1
El Salvador	2.441.395,3	2.934,3	812.914,4	12.516,9	-	9.401,5	-	10.637,6
Nicaragua	10.069,8	6.348,1	79.662,1	4.587,8	-	2.086,7	-	13.526,2
Costa Rica	55.109,2	19.502,4	-	39.170,4	242.111,0	74.198,9	150.907,1	56.741,6
Panamá	708,5	40.671,5	2.559,2	67.451,8	1.667,9	140.719,2	21.759,0	54.353,6
Cuba	2.804.471,2	378.073,8	1.440.453,6	255.218,6	1.134,4	359.959,6	-	272.417,6
Haití	5,9	481,9	-	7.447,6	429,1	3.506,2	-	26.610,0
Bahamas	-	829,8	-	340,7	-	299,8	-	1.224,0
Islas Turcas y Caicos	2.210,3	-	-	-	-	-	-	1.942,6
República Dominicana	-	174.875,0	-	84.013,7	18.563,9	82.344,9	23.918,5	94.793,5
Islas Vírgenes EE.UU.	-	-	-	-	-	-	-	1.475,5
Guadalupe	-	5.701,5	-	13.362,0	-	13.315,0	-	24.559,9
Dominica	5,9	191,2	-	-	-	1.643,6	-	3.391,3
Martinica	-	-	-	83,6	-	7.343,6	-	4.615,9
Jamaica	678,9	-	357,1	-	790,5	5.018,0	591,5	671,9
San Vicente	-	-	-	-	-	1.183,4	14.259,9	-
Barbados	-	-	-	2.787,5	-	4.696,3	-	10.945,3
Trinidad y Tobago	85.240,4	1.952,6	64.760,3	4.677,4	344.674,4	-	-	-
Granada	9.480,5	-	27.308,4	-	5.638,6	5.236,3	2.662,9	-
Antillas Neerlandesas	-	11.844,5	-	-	-	25.937,2	-	7.781,3
Colombia	1.351.486,1	223.301,5	123.612,4	191.604,5	195.341,1	33.413,9	1.097,4	35.098,7
Venezuela	320.632,8	1.026.319,7	364.459,8	780.740,7	51.692,7	883.492,1	170.528,4	476.972,0
Guyana Francesa	-	-	-	-	967,9	3.857,2	-	2.260,1
Ecuador	11.239,0	4.993,7	-	5.372,3	-	6.351,1	-	5.928,8
Perú	-	11.508,0	336.035,6	7.500,2	19.067,9	7.624,4	43.100,3	2.170,2
Brasil	2.100.492,8	469.582,3	2.552.756,6	378.924,7	5.460.441,6	185.810,7	3.488.242,4	219.144,9
Chile	48.423,5	15.762,4	94.831,3	25.598,0	317.011,2	25.013,6	255.153,9	61.452,8
Bolivia	92.807,2	1.673,8	-	642,4	9.205,7	851,2	27.788,4	2.571,5
Paraguay	654.159,1	8.155,7	2.418.137,2	7.016,5	1.825.066,9	12.105,4	1.788.631,5	5.170,0
Uruguay	155.879,0	22.550,5	36.362,0	42.102,2	21.851,9	18.376,4	62.285,9	14.428,2
Argentina	389.458,6	49.882,1	245.642,8	62.658,3	150.781,2	329.809,1	239.585,0	20.608,1
ASIA	40.388.710,3	6.358.242,5	42.120.791,5	6.937.899,6	20.320.702,6	6.975.726,9	32.238.292,8	7.098.081,3
Chipre	16.691,2	88.861,7	21.976,9	54.642,9	12.520,3	32.363,6	410.803,7	91.916,1
Libano	-	115.665,4	3.282,6	68.316,5	2.864,5	102.847,3	34.996,4	158.360,2
Siría	1.031.969,3	33.882,2	39.961,3	2.180,0	46.965,8	151.214,8	177.870,0	98.162,6
Iraq	18.961.301,8	77.243,3	18.940.140,9	4.037,9	8.276.975,3	94,9	22.876.895,8	393.633,2
Irán	4.431.100,5	134,9	6.504.349,3	8.475,5	2.480.006,8	109.878,5	53.095,8	931,9
Israel	520.668,8	330.823,7	780.999,3	392.626,1	1.450.981,3	890.317,1	1.216.878,7	457.986,7
Jordania	-	75.168,8	21.667,3	31.665,5	-	23.767,2	489,2	13.893,0
Arabia Saudita	10.920.655,2	2.013.572,5	12.246.874,0	2.088.297,1	3.448.634,3	1.508.032,1	2.460.780,9	1.405.082,6
Kuwait	905.751,2	285.673,2	292.909,7	234.945,9	702.280,7	351.105,5	441.664,3	439.748,2
Bahrein	88.643,5	116.377,1	-	66.400,4	119.976,7	67.717,2	57.882,9	70.655,7
Qatar	1.062.899,6	28.960,9	1.429.124,9	58.124,5	650.187,0	45.018,6	2.191,3	40.409,1
Emiratos Arabes Unidos	305.929,2	583.015,5	-	398.636,3	1.517,2	391.879,6	403.023,5	342.446,5
Omán	-	114.613,1	-	73.380,4	-	42.641,2	-	29.114,5
Yemen del Norte	-	125.287,5	-	24.267,1	-	12.314,7	-	92.927,1
Yemen del Sur	-	-	-	-	-	-	-	3.427,7
Pakistán	48.681,0	46.928,6	138.389,6	4.960,6	88.905,5	71.816,8	46.791,8	19.545,5
India	145.225,1	5.709,1	82.280,5	8.022,5	447.407,4	392.510,7	960.815,6	18.661,3
Bangladesh	1.037,0	90.992,2	7.606,6	239.176,4	10.702,6	1.690,0	98.559,9	4.738,7
Maldivas	-	1.252,9	-	-	-	-	-	-
Sri Lanka	32.865,3	456,2	40.336,5	9,2	27.978,8	-	48.884,6	-
Tailandia	67.444,3	11.492,9	615.629,6	16.252,7	232.172,6	28.957,6	828.964,4	36.902,1
Vietnam	4.764,2	-	2.066,8	-	2.038,1	-	-	-
Indonesia	30.582,8	4.763,4	200.135,7	6.833,0	687.046,1	12.044,5	303.002,0	4.506,6
Malasia	216.385,8	996,5	88.333,4	5.110,3	74.803,7	58.495,9	58.301,3	53.959,8
Singapur	21.154,1	118.320,6	4.544,1	113.684,2	3.012,7	127.577,8	7.042,4	214.036,0
Filipinas	19.026,8	26.500,1	12.707,5	60.348,7	28.700,0	65.024,4	50.897,3	70.162,6
China	1.190.467,1	1.090.877,9	87.634,4	1.024.155,2	545.065,2	683.815,4	427.017,3	857.699,1
Corea del Norte	-	449,4	11,6	336,3	-	6.032,5	-	-
Corea del Sur	20.047,7	76.969,9	145.041,5	140.027,8	212.235,8	318.192,3	146.163,1	307.878,4
Japón	262.514,2	746.898,8	187.173,1	1.194.107,1	192.832,8	1.305.246,6	177.249,0	1.587.161,0
Taiwan	62.370,6	72.900,5	164.858,3	526.382,6	394.927,0	116.297,0	443.468,7	153.888,0
Hong-Kong	20.534,0	73.453,7	61.348,7	92.496,9	115.403,9	58.833,0	167.639,7	130.247,2
Macao	-	-	1.407,4	-	64.560,5	-	336.923,1	-
OCEANIA	4.476,2	431.737,3	188.513,4	410.543,7	256.313,0	602.652,5	955.907,6	855.017,8
Australia	-	315.225,6	185.753,5	295.689,0	198.276,1	425.331,1	695.253,8	630.491,3
Papua-Nueva Guinea	4.476,2	-	-	-	4.252,8	-	5.796,2	-
Oceania Australiana	-	-	-	-	-	-	-	1.411,0
Nueva Zelanda	-	116.091,6	2.759,9	107.970,7	53.784,2	170.126,1	254.528,0	217.127,1
Nueva Caledonia	-	-	-	6.771,1	-	6.640,5	-	5.948,1
Vanuatu	-	-	-	-	-	-	329,6	-
Tonga	-	-	-	-	-	-	-	40,4
Polinesia Francesa	-	420,1	-	112,9	-	554,8	-	-
DIVERSOS	-	552.511,8	2.737,4	1.226.707,3	-	705.640,8	-	727.447,1
TOTAL	136.718.553,6	124.850.204,3	160.979.883,2	131.647.516,9	119.001.855,8	137.116.180,7	132.389.364,7	150.347.596,7

G-1.4. Distribución del Comercio Exterior por Continentes.
1986-1989

IMPORTACIONES



EXPORTACIONES



I.5. RESUMEN POR AREAS ECONOMICAS. 1986-1989

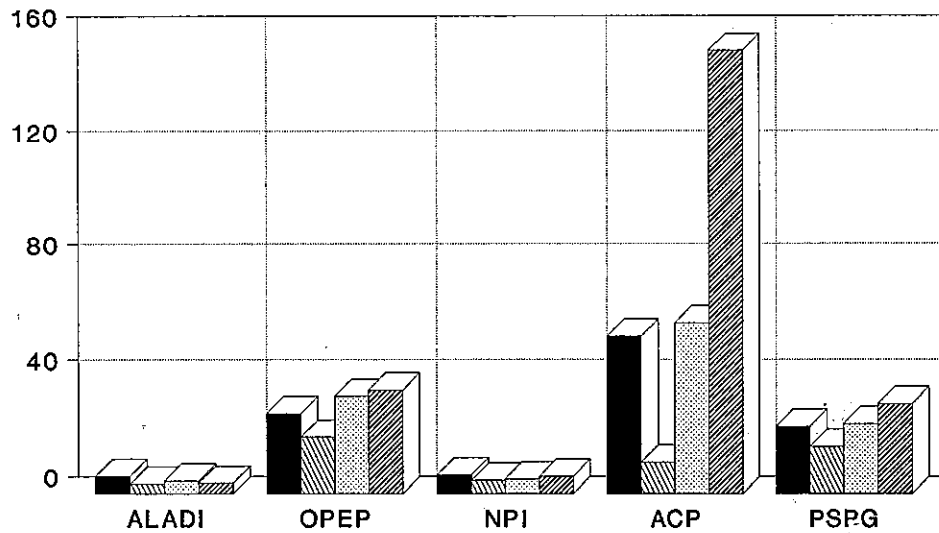
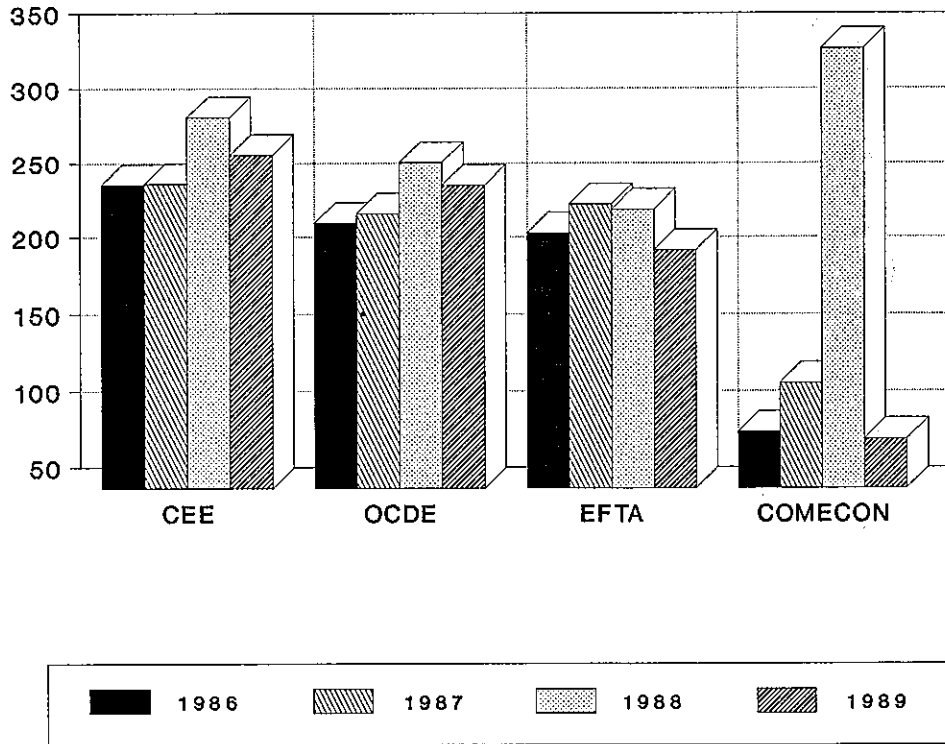
I.5. RESUMEN POR AREAS ECONOMICAS. 1986-1989

Miles de pesetas

AREAS ECONOMICAS	CONCEPTOS	1986	1987	1988	1989	Tasas de Variación		
						87/86	88/87	89/88
CEE	Importaciones	30.776.636,6	32.394.414,4	29.024.604,7	33.837.347,8	5,26	-10,40	16,58
	Exportaciones	76.732.180,4	80.982.385,0	85.505.307,7	91.084.984,1	5,54	5,59	6,53
	Saldo	45.955.543,8	48.587.970,6	56.480.703,0	57.247.636,3			
	Tasa Cobertura	249,32	249,99	294,60	269,18			
OCDE	Importaciones	44.521.423,7	47.152.299,7	42.978.593,4	48.219.571,2	5,91	-8,85	12,19
	Exportaciones	99.457.410,9	108.374.270,4	113.524.154,4	120.002.776,9	8,97	4,75	5,71
	Saldo	54.935.987,2	61.221.970,7	70.545.561,0	71.783.205,7			
	Tasa Cobertura	223,39	229,84	264,14	248,87			
EFTA	Importaciones	3.299.970,8	3.558.559,0	3.299.434,3	3.793.236,7	7,84	-7,28	14,97
	Exportaciones	7.152.686,9	8.393.257,6	7.669.431,6	7.784.808,4	17,34	-8,62	1,50
	Saldo	3.852.716,1	4.834.698,6	4.369.997,3	3.991.571,6			
	Tasa Cobertura	216,75	235,86	232,45	205,23			
COMECON	Importaciones	4.105.607,2	2.606.528,9	1.192.264,7	4.817.415,5	-36,51	-54,26	304,06
	Exportaciones	3.572.305,8	3.100.584,0	4.059.225,4	3.970.970,8	-13,20	30,92	-2,17
	Saldo	-533.301,4	494.055,1	2.866.960,7	-846.444,8			
	Tasa Cobertura	87,01	118,95	340,46	82,43			
ALADI	Importaciones	32.936.965,3	48.009.496,5	38.383.992,2	32.146.580,2	45,76	-20,05	-16,25
	Exportaciones	1.953.089,7	1.580.549,7	1.661.855,2	1.165.226,5	-19,07	5,14	-29,88
	Saldo	-30.983.875,6	-46.428.946,8	-36.722.137,0	-30.981.353,7			
	Tasa Cobertura	5,93	3,29	4,33	3,62			
OPEP	Importaciones	45.019.472,5	55.696.362,0	26.444.129,3	37.149.292,3	23,72	-52,52	40,48
	Exportaciones	12.404.454,2	10.823.022,1	8.840.334,2	13.188.125,4	-12,75	-18,32	49,18
	Saldo	-32.615.018,3	-44.873.339,9	-17.603.795,1	-23.961.166,9			
	Tasa Cobertura	27,55	19,43	33,43	35,50			
NPI	Importaciones	30.357.619,2	45.130.667,8	36.571.245,7	30.493.251,7	48,66	-18,97	-16,62
	Exportaciones	1.956.906,7	2.110.646,8	1.849.210,2	1.823.847,8	7,86	-12,39	-1,37
	Saldo	-28.400.712,5	-43.020.021,0	-34.722.035,5	-28.669.403,9			
	Tasa Cobertura	6,45	4,68	5,06	5,98			
ACP	Importaciones	4.334.019,6	13.823.805,3	5.725.198,6	4.108.006,0	218,96	-58,58	-28,25
	Exportaciones	2.333.406,1	1.511.515,8	3.345.847,4	6.321.915,8	-35,22	121,36	88,95
	Saldo	-2.000.613,5	-12.312.289,5	-2.379.351,2	2.213.909,8			
	Tasa Cobertura	53,84	10,93	58,44	153,89			
PSPG	Importaciones	89.708.464,2	110.242.279,1	73.044.507,5	77.676.413,9	22,89	-33,74	6,34
	Exportaciones	20.776.363,2	17.917.605,2	17.562.182,6	23.965.679,2	-13,76	-1,98	36,46
	Saldo	-68.932.101,0	-92.324.673,9	-55.482.324,9	-53.710.734,7			
	Tasa Cobertura	23,16	16,25	24,04	30,85			

(1) Los países pertenecientes a cada una de las áreas económicas consideradas, se detallan en el Anexo.

G-I.5. Tasas de Cobertura del Comercio Exterior de la Región de Murcia por áreas económicas. 1986-1989



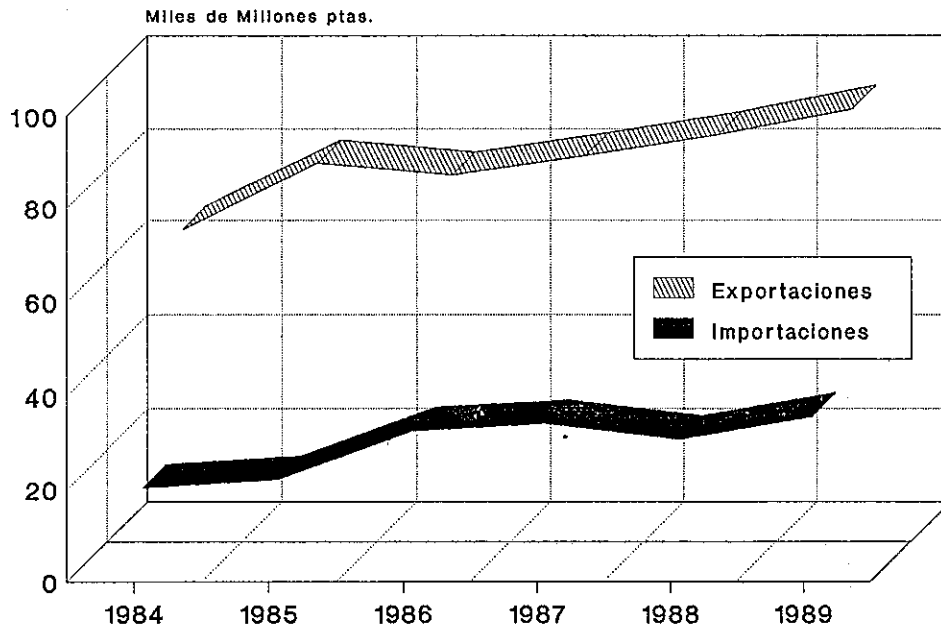
**I.6. RESULTADOS GENERALES DEL COMERCIO CON
LOS PAISES DE LA C.E.E. 1986-1989**

I.6. RESULTADOS GENERALES DEL COMERCIO CON LOS PAISES DE LA C.E.E. 1986-1989

Miles de pesetas

PAISES	CONCEPTOS	1986	1987	1988	1989	Tasas de Variación		
						87/86	88/87	89/88
CEE	Importaciones	30.776.636,6	32.394.414,4	29.024.604,7	33.837.347,8	5,26	-10,40	16,58
	Exportaciones	76.732.180,4	80.982.385,0	85.505.307,7	91.084.984,1	5,54	5,59	6,53
	Saldo	45.955.543,8	48.587.970,6	56.480.703,0	57.247.636,3			
	Tasa Cobertura	249,32	249,99	294,60	269,18			
FRANCIA	Importaciones	7.088.836,3	8.452.731,9	5.515.187,2	5.022.288,3	19,24	-34,75	-8,94
	Exportaciones	22.541.513,1	22.525.206,9	22.339.647,2	23.611.768,0	-0,07	-0,82	5,69
	Saldo	15.452.676,8	14.072.475,0	16.824.460,0	18.589.479,6			
	Tasa Cobertura	317,99	266,48	405,06	470,14			
BELGICA Y LUXEMB.	Importaciones	703.531,7	969.625,5	1.152.407,6	1.354.578,5	37,82	18,85	17,54
	Exportaciones	3.831.660,4	3.168.511,1	3.642.305,0	3.523.654,0	-17,31	14,95	-3,26
	Saldo	3.128.128,7	2.198.885,6	2.489.897,4	2.169.075,5			
	Tasa Cobertura	544,63	326,78	316,06	260,13			
PAISES BAJOS	Importaciones	4.401.248,4	4.837.647,3	4.975.297,7	6.373.600,6	9,92	2,85	28,10
	Exportaciones	9.790.810,1	8.336.964,7	7.047.715,9	8.005.788,4	-14,85	-15,46	13,59
	Saldo	5.389.561,7	3.499.317,4	2.072.418,2	1.632.187,9			
	Tasa Cobertura	222,46	172,34	141,65	125,61			
R.F. ALEMANA	Importaciones	4.407.366,3	4.515.968,3	5.035.424,3	7.212.714,6	2,46	11,50	43,24
	Exportaciones	16.734.946,9	19.674.435,3	24.117.160,5	21.576.507,1	17,56	22,58	-10,53
	Saldo	12.327.580,6	15.158.467,0	19.081.736,2	14.363.792,5			
	Tasa Cobertura	379,70	435,66	478,95	299,15			
ITALIA	Importaciones	7.901.057,7	5.671.168,9	6.578.950,4	7.349.028,0	-28,22	16,01	11,71
	Exportaciones	5.850.183,8	7.728.907,9	6.786.242,1	6.051.365,3	32,11	-12,20	-10,83
	Saldo	-2.050.873,9	2.057.739,0	207.291,7	-1.297.662,7			
	Tasa Cobertura	74,04	136,28	103,15	82,34			
REINO UNIDO	Importaciones	4.061.460,4	3.488.340,4	2.004.974,4	2.354.214,0	-14,11	-42,52	17,42
	Exportaciones	15.039.164,8	16.160.942,7	17.580.177,4	21.415.402,2	7,46	8,78	21,82
	Saldo	10.977.704,4	12.672.602,3	15.575.203,0	19.061.188,2			
	Tasa Cobertura	370,29	463,28	876,83	909,66			
IRLANDA	Importaciones	163.209,1	78.891,4	270.730,6	380.686,6	-51,66	243,17	40,61
	Exportaciones	788.309,7	317.925,1	461.741,5	315.067,7	-59,67	45,24	-31,77
	Saldo	625.100,6	239.033,7	191.010,9	-65.619,0			
	Tasa Cobertura	483,01	402,99	170,55	82,76			
DINAMARCA	Importaciones	243.834,2	420.635,3	713.662,7	646.520,2	72,51	69,66	-9,41
	Exportaciones	656.333,3	791.572,7	801.695,0	806.247,6	20,61	1,28	0,57
	Saldo	412.499,1	370.937,4	88.032,3	159.727,4			
	Tasa Cobertura	269,17	188,19	112,34	124,71			
GRECIA	Importaciones	447.107,9	2.283.137,2	1.285.051,5	1.445.478,1	410,65	-43,72	12,48
	Exportaciones	244.491,2	203.557,8	204.237,0	643.203,5	-16,74	0,33	214,93
	Saldo	-202.616,7	-2.079.579,4	-1.080.814,5	-802.274,6			
	Tasa Cobertura	54,68	8,92	15,89	44,50			
PORTUGAL	Importaciones	1.358.984,6	1.676.268,2	1.492.918,3	1.698.238,9	23,35	-10,94	13,75
	Exportaciones	1.254.767,1	2.074.360,8	2.524.386,1	5.135.980,3	65,32	21,69	103,45
	Saldo	-104.217,5	398.092,6	1.031.467,8	3.437.741,4			
	Tasa Cobertura	92,33	123,75	169,09	302,43			

G-I.6. Evolución del Comercio Exterior con la CEE. 1984-1989



**I.7. RESUMEN POR SECCIONES ARANCELARIAS DEL
COMERCIO CON LOS PAISES DE LA C.E.E.
1988-1989**

I.7.1. RESUMEN POR SECCIONES ARANCELARIAS DEL COMERCIO CON LOS PAISES DE LA CEE. TOTAL. 1988-1989

Miles de pesetas

SECCIONES	1988		1989	
	Importaciones	Exportaciones	Importaciones	Exportaciones
01. Animales vivos y productos del reino animal	2.612.046,6	364.044,9	3.718.346,5	528.738,0
02. Productos reino vegetal	2.098.197,7	49.514.272,8	1.074.027,4	49.290.532,2
03. Grasas y aceites, prod. de su desdoblamiento, ceras	13.690,6	937.833,5	30.524,1	783.039,2
04. Productos alimenticios, bebidas y tabaco	778.311,4	18.766.879,6	1.388.307,1	21.035.326,7
05. Productos minerales	2.596.199,7	3.711.073,1	1.982.258,6	5.091.477,3
06. Productos de las industrias químicas y derivados	2.414.184,1	3.738.970,9	2.427.873,2	4.151.721,2
07. Materias plásticas artif., caucho y sus manufacturas	889.399,7	157.828,1	1.107.009,7	209.588,9
08. Pieles, cueros, peletería y sus manufacturas	1.610.267,5	179.225,2	2.139.939,6	255.140,9
09. Madera, carbón vegetal, corcho y sus manufacturas	574.998,9	120.359,5	797.752,4	119.702,6
10. Papel y manufacturas, artes gráficas	618.536,8	759.723,9	1.447.632,7	836.440,4
11. Materias textiles y sus manufacturas	320.495,8	570.360,3	653.967,7	1.000.466,6
12. Calzado, sombrerería, paraguas, plumas, flores artif.	47.288,6	1.412.879,2	25.600,2	1.677.107,1
13. Manufact. de piedra, cemento, etc.; cerámica, vidrio	652.247,4	349.617,6	724.320,1	494.474,5
14. Perlas finas, piedras y metales preciosos	14.164,0	2.318,3	13.375,3	4.037,7
15. Metales comunes y sus manufacturas	4.475.744,0	1.760.555,0	4.453.229,1	2.474.216,4
16. Máquinas y aparatos, material eléctrico	7.164.387,4	1.405.935,3	9.219.087,2	1.624.028,6
17. Material de transporte	1.533.700,7	839.200,7	1.743.448,9	415.580,9
18. Óptica, fotografía y cine; aparatos de precisión	476.145,7	6.369,7	648.591,9	5.402,4
19. Armas y municiones, sus partes y accesorios	1.476,5	129.225,4	422,5	216.674,4
20. Mercancías y productos diversos	125.429,9	776.703,5	226.691,7	869.049,2
21. Objetos de arte, de colección o de antigüedad	27,4	1.238,1	420,1	729,7
No clasificados	7.664,8	693,4	14.521,9	1.509,0
TOTAL CEE	29.024.604,7	85.505.307,7	33.837.347,8	91.084.984,1

I.7.2. RESUMEN POR SECCIONES ARANCELARIAS DEL COMERCIO EXTERIOR CON FRANCIA. 1988-1989

Miles de pesetas

SECCIONES	1988		1989	
	Importaciones	Exportaciones	Importaciones	Exportaciones
01. Animales vivos y productos del reino animal	596.392,1	62.465,2	920.772,6	119.958,2
02. Productos reino vegetal	1.210.456,0	13.097.681,5	429.811,1	13.476.239,2
03. Grasas y aceites, prod. de su desdoblamiento, ceras	-	515.512,4	11.123,4	643.022,5
04. Productos alimenticios, bebidas y tabaco	159.910,3	3.385.252,5	265.318,9	3.938.779,0
05. Productos minerales	82.855,3	1.444.725,3	3.578,2	922.388,3
06. Productos de las industrias químicas y derivados	271.186,6	1.495.574,7	330.292,2	1.573.379,5
07. Materias plásticas artif., caucho y sus manufacturas	145.829,0	46.999,2	267.780,4	85.814,7
08. Pieles, cueros, peletería y sus manufacturas	708.354,4	55.202,3	305.306,8	97.205,6
09. Madera, carbón vegetal, corcho y sus manufacturas	230.249,9	77.368,3	364.831,8	49.093,1
10. Papel y manufacturas, artes gráficas	92.672,5	118.071,0	192.268,5	174.459,1
11. Materias textiles y sus manufacturas	59.842,3	267.987,1	119.155,9	305.322,2
12. Calzado, sombrerería, paraguas, plumas, flores artif.	7.855,1	567.476,6	9.128,8	654.171,3
13. Manufact. de piedra, cemento, etc.; cerámica, vidrio	17.755,3	222.157,7	32.840,5	338.712,5
14. Perlas finas, piedras y metales preciosos	107,9	1.566,6	-	2.450,0
15. Metales comunes y sus manufacturas	189.736,9	209.802,0	216.004,2	293.655,3
16. Máquinas y aparatos, material eléctrico	1.271.937,0	151.279,3	891.681,6	378.983,8
17. Material de transporte	146.369,1	452.813,2	376.371,8	319.021,2
18. Óptica, fotografía y cine; aparatos de precisión	298.465,3	300,0	258.235,7	2.687,0
19. Armas y municiones, sus partes y accesorios	195,1	43.604,8	422,5	91.913,8
20. Mercancías y productos diversos	23.387,2	123.729,5	27.098,4	144.288,1
21. Objetos de arte, de colección o de antigüedad	25,1	78,0	-	66,3
No clasificados	1.605,1	-	265,2	157,2
TOTAL FRANCIA	5.515.187,2	22.339.647,2	5.022.288,3	23.611.768,0

I.7.3. RESUMEN POR SECCIONES ARANCELARIAS DEL COMERCIO EXTERIOR CON BELGICA Y LUXEMBURGO. 1988-1989

Miles de pesetas

SECCIONES	1988		1989	
	Importaciones	Exportaciones	Importaciones	Exportaciones
01. Animales vivos y productos del reino animal	119.014,0	—	65.006,7	—
02. Productos reino vegetal	106.085,1	1.506.753,1	187.356,0	1.921.006,6
03. Grasas y aceites, prod. de su desdoblamiento, ceras	1.028,9	—	—	—
04. Productos alimenticios, bebidas y tabaco	12.885,2	951.792,8	57.140,8	908.651,2
05. Productos minerales	4.032,8	328.618,4	148.644,7	405.901,6
06. Productos de las industrias químicas y derivados	266.400,3	72.486,4	299.944,2	79.491,8
07. Materias plásticas artif., caucho y sus manufacturas	138.110,2	1.277,6	164.709,1	1.718,2
08. Pieles, cueros, peletería y sus manufacturas	72.035,0	50.967,9	84.904,4	39.697,7
09. Madera, carbón vegetal, corcho y sus manufacturas	2.803,6	2.075,5	24.214,1	8.165,8
10. Papel y manufacturas, artes gráficas	7.408,3	5.463,5	4.882,1	1.594,8
11. Materias textiles y sus manufacturas	31.165,4	12.382,4	62.928,7	48.364,2
12. Calzado, sombrerería, paraguas, plumas, flores artif.	12,3	9.139,8	14,0	10.859,6
13. Manufact. de piedra, cemento, etc.; cerámica, vidrio	3.300,8	30.816,5	3.855,1	34.073,5
14. Perlas finas, piedras y metales preciosos	—	—	—	—
15. Metales comunes y sus manufacturas	195.197,3	631.889,6	152.081,4	8.536,7
16. Máquinas y aparatos, material eléctrico	175.638,9	2.045,1	77.645,4	33.634,5
17. Material de transporte	2.984,3	2.832,5	12.762,5	1.803,1
18. Óptica, fotografía y cine; aparatos de precisión	9,5	—	554,9	26,0
19. Armas y municiones, sus partes y accesorios	—	—	—	—
20. Mercancías y productos diversos	12.691,5	33.764,0	5.621,7	19.779,0
21. Objetos de arte, de colección o de antigüedad	2,3	—	—	—
No clasificados	1.601,9	—	2.312,6	350,0
TOTAL BELGICA Y LUXEMBURGO	1.152.407,6	3.642.305,0	1.354.578,5	3.523.654,0

I.7.4. RESUMEN POR SECCIONES ARANCELARIAS DEL COMERCIO EXTERIOR CON LOS PAISES BAJOS. 1988-1989

Miles de pesetas

SECCIONES	1988		1989	
	Importaciones	Exportaciones	Importaciones	Exportaciones
01. Animales vivos y productos del reino animal	1.370.376,7	1.741,4	2.138.237,3	8.295,3
02. Productos reino vegetal	247.145,4	3.403.450,9	268.995,1	3.642.077,9
03. Grasas y aceites, prod. de su desdoblamiento, ceras	—	—	—	—
04. Productos alimenticios, bebidas y tabaco	238.726,1	1.711.596,9	622.804,1	1.577.876,7
05. Productos minerales	109.197,7	810.620,1	382.510,8	759.129,2
06. Productos de las industrias químicas y derivados	389.602,3	434.382,8	55.890,9	383.196,8
07. Materias plásticas artif., caucho y sus manufacturas	202.370,3	20.017,5	206.860,0	19.289,3
08. Pieles, cueros, peletería y sus manufacturas	37.622,4	6.341,9	196.272,0	828,2
09. Madera, carbón vegetal, corcho y sus manufacturas	551,7	153,2	5.048,8	132,0
10. Papel y manufacturas, artes gráficas	243.621,6	86.559,3	750.824,2	73.701,5
11. Materias textiles y sus manufacturas	4.798,2	8.942,5	58.406,7	16.550,5
12. Calzado, sombrerería, paraguas, plumas, flores artif.	6,2	48.823,4	370,2	55.849,6
13. Manufact. de piedra, cemento, etc.; cerámica, vidrio	3.323,5	40.125,0	4.227,3	56.232,5
14. Perlas finas, piedras y metales preciosos	5.221,2	—	3.314,6	—
15. Metales comunes y sus manufacturas	1.880.504,7	396.140,9	1.458.678,6	1.344.607,6
16. Máquinas y aparatos, material eléctrico	205.907,7	12.453,0	153.333,7	12.670,6
17. Material de transporte	22.182,5	17.711,8	33.393,5	17.297,5
18. Óptica, fotografía y cine; aparatos de precisión	4.719,3	—	17.554,0	—
19. Armas y municiones, sus partes y accesorios	—	—	—	—
20. Mercancías y productos diversos	9.305,2	48.511,3	16.134,3	37.206,7
21. Objetos de arte, de colección o de antigüedad	—	—	—	—
No clasificados	115,0	144,1	744,4	846,6
TOTAL PAISES BAJOS	4.975.297,7	7.047.715,9	6.373.600,6	8.005.788,4

I.7.5. RESUMEN POR SECCIONES ARANCELARIAS DEL COMERCIO EXTERIOR CON LA REPUBLICA FEDERAL ALEMANA. 1988-1989

Miles de pesetas

SECCIONES	1988		1989	
	Importaciones	Exportaciones	Importaciones	Exportaciones
01. Animales vivos y productos del reino animal	92.809,5	28.100,8	82.973,0	73.747,2
02. Productos reino vegetal	77.125,4	17.466.586,6	32.829,6	13.865.958,3
03. Grasas y aceites, prod. de su desdoblamiento, ceras	-	353,5	247,0	12.247,8
04. Productos alimenticios, bebidas y tabaco	51.729,8	4.859.486,9	143.529,2	5.471.558,7
05. Productos minerales	229.532,9	79.718,3	185.280,9	132.399,4
06. Productos de las industrias químicas y derivados	246.022,4	438.921,1	232.066,1	401.541,4
07. Materias plásticas artif., caucho y sus manufacturas	146.947,3	21.295,9	131.506,6	17.123,0
08. Pieles, cueros, peletería y sus manufacturas	316.675,1	7.688,3	841.901,3	1.128,8
09. Madera, carbón vegetal, corcho y sus manufacturas	240.148,4	1.764,2	282.938,7	12.354,6
10. Papel y manufacturas, artes gráficas	107.218,1	208.415,0	78.064,3	213.931,6
11. Materias textiles y sus manufacturas	37.274,3	83.344,2	76.473,0	72.660,8
12. Calzado, sombrerería, paraguas, plumas, flores artif.	1.910,3	109.879,5	3.650,8	171.417,7
13. Manufact. de piedra, cemento, etc.; cerámica, vidrio	6.893,7	15.359,6	30.193,6	14.131,1
14. Perlas finas, piedras y metales preciosos	306,8	-	1.035,9	-
15. Metales comunes y sus manufacturas	244.177,6	19.889,4	352.258,4	113.399,2
16. Máquinas y aparatos, material eléctrico	1.910.810,5	584.941,6	3.326.910,2	742.542,4
17. Material de transporte	1.232.788,4	3.915,7	1.068.006,2	3.783,0
18. Óptica, fotografía y cine; aparatos de precisión	61.836,3	83,1	237.172,6	1,0
19. Armas y municiones, sus partes y accesorios	-	-	-	-
20. Mercancías y productos diversos	30.220,1	186.837,9	97.928,0	256.477,1
21. Objetos de arte, de colección o de antigüedad	-	540,0	420,1	-
No clasificados	997,4	38,9	7.329,0	104,0
TOTAL REPUBLICA FEDERAL ALEMANA	5.035.424,3	24.117.160,5	7.212.714,6	21.576.507,1

I.7.6. RESUMEN POR SECCIONES ARANCELARIAS DEL COMERCIO EXTERIOR CON ITALIA. 1988-1989

Miles de pesetas

SECCIONES	1988		1989	
	Importaciones	Exportaciones	Importaciones	Exportaciones
01. Animales vivos y productos del reino animal	114.151,6	233.033,0	98.052,6	292.177,4
02. Productos reino vegetal	80.323,8	2.888.361,5	94.297,8	2.541.783,7
03. Grasas y aceites, prod. de su desdoblamiento, ceras	12.557,9	421.967,6	19.153,7	-
04. Productos alimenticios, bebidas y tabaco	77.684,4	1.146.416,6	134.895,7	1.568.780,6
05. Productos minerales	1.425.553,7	504.488,5	286.706,3	570.974,2
06. Productos de las industrias químicas y derivados	495.453,2	462.759,3	406.010,5	204.275,5
07. Materias plásticas artif., caucho y sus manufacturas	45.199,8	19.554,9	92.250,5	40.347,5
08. Pieles, cueros, peletería y sus manufacturas	361.285,5	17.487,2	479.570,7	60.562,4
09. Madera, carbón vegetal, corcho y sus manufacturas	12.011,9	38,7	4.573,9	293,0
10. Papel y manufacturas, artes gráficas	3.946,1	12.603,7	18.253,9	10.413,4
11. Materias textiles y sus manufacturas	70.800,1	84.989,3	103.485,8	105.290,4
12. Calzado, sombrerería, paraguas, plumas, flores artif.	36.695,5	188.286,8	4.529,8	139.804,6
13. Manufact. de piedra, cemento, etc.; cerámica, vidrio	48.137,0	5.681,6	57.198,3	3.588,6
14. Perlas finas, piedras y metales preciosos	718,3	-	1.471,1	51,9
15. Metales comunes y sus manufacturas	837.727,1	191.055,7	1.210.723,8	282.626,9
16. Máquinas y aparatos, material eléctrico	2.711.620,8	374.943,0	4.030.505,2	143.319,7
17. Material de transporte	117.125,8	175.026,8	169.353,5	64.197,5
18. Óptica, fotografía y cine; aparatos de precisión	88.904,5	-	75.790,0	2.385,0
19. Armas y municiones, sus partes y accesorios	1.281,4	32.350,6	-	6.153,5
20. Mercancías y productos diversos	37.685,0	27.197,5	62.182,9	14.090,9
21. Objetos de arte, de colección o de antigüedad	-	-	-	198,7
No clasificados	87,3	-	21,8	50,0
TOTAL ITALIA	6.578.950,4	6.786.242,1	7.349.028,0	6.051.365,3

I.7.7. RESUMEN POR SECCIONES ARANCELARIAS DEL COMERCIO EXTERIOR CON EL REINO UNIDO. 1988-1989

Miles de pesetas

SECCIONES	1988		1989	
	Importaciones	Exportaciones	Importaciones	Exportaciones
01. Animales vivos y productos del reino animal	75.606,0	3.267,6	100.925,4	11.457,9
02. Productos reino vegetal	363.470,0	10.176.763,2	40.799,5	12.630.978,5
03. Grasas y aceites, prod. de su desdoblamiento, ceras	-	-	-	127.768,9
04. Productos alimenticios, bebidas y tabaco	160.121,7	5.747.565,7	93.915,1	6.311.263,7
05. Productos minerales	152.542,7	227.269,1	22,6	106.974,3
06. Productos de las industrias químicas y derivados	597.650,5	641.580,2	910.681,2	1.230.060,0
07. Materias plásticas artif., caucho y sus manufacturas	31.766,2	11.980,7	46.713,1	14.918,4
08. Pieles, cueros, peletería y sus manufacturas	97.739,4	3.749,1	213.153,4	2.527,8
09. Madera, carbón vegetal, corcho y sus manufacturas	793,5	12.002,8	362,6	24.223,7
10. Papel y manufacturas, artes gráficas	12.027,3	293.688,3	191.602,7	326.776,5
11. Materias textiles y sus manufacturas	25.307,5	28.782,7	51.307,0	7.076,4
12. Calzado, sombrerería, paraguas, plumas, flores artif.	804,7	189.981,8	2.166,1	220.456,0
13. Manufact. de piedra, cemento, etc.; cerámica, vidrio	124,7	22.788,9	2.862,0	37.732,1
14. Perlas finas, piedras y metales preciosos	7.809,8	751,7	4.862,1	1.535,8
15. Metales comunes y sus manufacturas	139.811,1	23.972,5	308.427,3	36.009,9
16. Máquinas y aparatos, material eléctrico	297.949,7	44.082,6	240.535,1	149.439,0
17. Material de transporte	10.899,4	2.652,6	78.831,6	-
18. Optica, fotografía y cine; aparatos de precisión	21.576,1	-	57.397,4	20,2
19. Armas y municiones, sus partes y accesorios	-	25.938,1	-	16.413,5
20. Mercancías y productos diversos	5.715,9	123.284,3	5.800,7	159.768,6
21. Objetos de arte, de colección o de antigüedad	-	75,6	-	-
No clasificados	3.258,1	-	3.849,0	1,0
TOTAL REINO UNIDO	2.004.974,4	17.580.177,4	2.354.214,0	21.415.402,2

I.7.8. RESUMEN POR SECCIONES ARANCELARIAS DEL COMERCIO EXTERIOR CON IRLANDA. 1988-1989

Miles de pesetas

SECCIONES	1988		1989	
	Importaciones	Exportaciones	Importaciones	Exportaciones
01. Animales vivos y productos del reino animal	-	-	-	-
02. Productos reino vegetal	-	148.877,1	-	205.724,1
03. Grasas y aceites, prod. de su desdoblamiento, ceras	-	-	-	-
04. Productos alimenticios, bebidas y tabaco	46.554,4	96.815,0	46.976,7	79.753,9
05. Productos minerales	222.685,3	-	317.720,7	-
06. Productos de las industrias químicas y derivados	-	14.180,4	-	5.910,9
07. Materias plásticas artif., caucho y sus manufacturas	-	29,3	-	58,5
08. Pieles, cueros, peletería y sus manufacturas	-	-	-	1.792,0
09. Madera, carbón vegetal, corcho y sus manufacturas	-	-	-	1.026,1
10. Papel y manufacturas, artes gráficas	499,9	2.294,1	-	1.960,9
11. Materias textiles y sus manufacturas	-	216,9	9.495,2	3.679,2
12. Calzado, sombrerería, paraguas, plumas, flores artif.	-	2.617,5	-	395,3
13. Manufact. de piedra, cemento, etc.; cerámica, vidrio	594,1	2.349,7	-	715,4
14. Perlas finas, piedras y metales preciosos	-	-	-	-
15. Metales comunes y sus manufacturas	-	88,7	338,6	135,7
16. Máquinas y aparatos, material eléctrico	396,9	17.980,5	1.649,8	12.692,1
17. Material de transporte	-	167.707,5	-	-
18. Optica, fotografía y cine; aparatos de precisión	-	-	1.616,2	-
19. Armas y municiones, sus partes y accesorios	-	-	-	-
20. Mercancías y productos diversos	-	8.574,3	2.889,4	1.223,4
21. Objetos de arte, de colección o de antigüedad	-	-	-	-
No clasificados	-	10,4	-	0,2
TOTAL IRLANDA	270.730,6	461.741,5	380.686,6	315.067,7

I.7.9. RESUMEN POR SECCIONES ARANCELARIAS DEL COMERCIO EXTERIOR CON DINAMARCA. 1988-1989

Miles de pesetas

SECCIONES	1988		1989	
	Importaciones	Exportaciones	Importaciones	Exportaciones
01. Animales vivos y productos del reino animal	160.052,0	2.040,0	163.044,1	-
02. Productos reino vegetal	8.079,0	476.779,3	15.448,3	384.695,4
03. Grasas y aceites, prod. de su desdoblamiento, ceras	-	-	-	-
04. Productos alimenticios, bebidas y tabaco	30.574,8	237.296,2	21.208,7	364.673,1
05. Productos minerales	-	1.591,0	-	404,2
06. Productos de las industrias químicas y derivados	2.265,0	46.072,8	8.569,8	30.422,1
07. Materias plásticas artif., caucho y sus manufacturas	2.911,8	358,3	315,9	851,8
08. Pieles, cueros, peletería y sus manufacturas	-	151,3	-	1.312,6
09. Madera, carbón vegetal, corcho y sus manufacturas	4.277,6	-	-	-
10. Papel y manufacturas, artes gráficas	8,8	17.990,5	-	3.034,4
11. Materias textiles y sus manufacturas	-	2.667,1	1.090,2	-
12. Calzado, sombrerería, paraguas, plumas, flores artif.	-	5.764,6	-	1.546,5
13. Manufact. de piedra, cemento, etc.; cerámica, vidrio	432,6	6.560,8	-	3.887,7
14. Perlas finas, piedras y metales preciosos	-	-	-	-
15. Metales comunes y sus manufacturas	-	644,5	112,1	182,2
16. Máquinas y aparatos, material eléctrico	504.206,8	2.061,4	435.588,8	13.651,9
17. Material de transporte	-	-	-	-
18. Óptica, fotografía y cine; aparatos de precisión	398,0	-	228,2	2,0
19. Armas y municiones, sus partes y accesorios	-	-	-	-
20. Mercancías y productos diversos	456,2	1.717,2	914,2	1.583,8
21. Objetos de arte, de colección o de antigüedad	-	-	-	-
No clasificados	-	-	-	-
TOTAL DINAMARCA	713.662,7	801.695,0	646.520,2	806.247,6

I.7.10. RESUMEN POR SECCIONES ARANCELARIAS DEL COMERCIO EXTERIOR CON GRECIA. 1988-1989

Miles de pesetas

SECCIONES	1988		1989	
	Importaciones	Exportaciones	Importaciones	Exportaciones
01. Animales vivos y productos del reino animal	655,6	-	-	4.595,4
02. Productos reino vegetal	238,8	59.907,9	524,0	249.188,2
03. Grasas y aceites, prod. de su desdoblamiento, ceras	-	-	-	-
04. Productos alimenticios, bebidas y tabaco	-	103.482,9	-	141.551,9
05. Productos minerales	362.855,9	-	649.195,8	-
06. Productos de las industrias químicas y derivados	-	16.999,4	-	131.361,4
07. Materias plásticas artif., caucho y sus manufacturas	-	13,6	5.411,1	184,9
08. Pieles, cueros, peletería y sus manufacturas	16.555,7	3.287,2	6.802,0	1.877,4
09. Madera, carbón vegetal, corcho y sus manufacturas	-	-	-	-
10. Papel y manufacturas, artes gráficas	-	2.473,7	-	9,6
11. Materias textiles y sus manufacturas	62.699,1	1.776,7	101.895,5	51.187,9
12. Calzado, sombrerería, paraguas, plumas, flores artif.	-	7.851,3	-	22.358,0
13. Manufact. de piedra, cemento, etc.; cerámica, vidrio	-	-	151,1	184,0
14. Perlas finas, piedras y metales preciosos	-	-	-	-
15. Metales comunes y sus manufacturas	823.826,8	4.059,9	681.498,6	3.935,0
16. Máquinas y aparatos, material eléctrico	18.219,6	3.878,1	-	16.721,4
17. Material de transporte	-	-	-	-
18. Óptica, fotografía y cine; aparatos de precisión	-	-	-	1,0
19. Armas y municiones, sus partes y accesorios	-	-	-	-
20. Mercancías y productos diversos	-	506,3	-	20.047,3
21. Objetos de arte, de colección o de antigüedad	-	-	-	-
No clasificados	-	-	-	-
TOTAL GRECIA	1.285.051,5	204.237,0	1.445.478,1	643.203,5

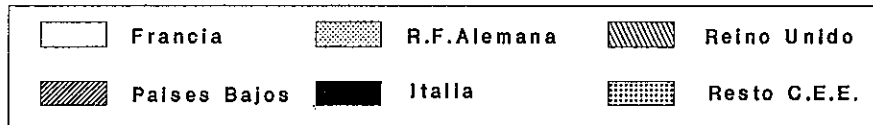
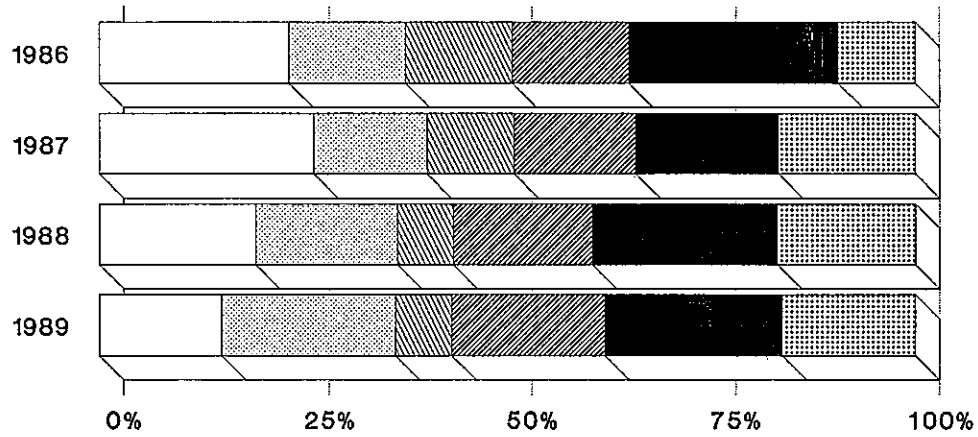
I.7.11. RESUMEN POR SECCIONES ARANCELARIAS DEL COMERCIO EXTERIOR CON PORTUGAL. 1988-1989

Miles de pesetas

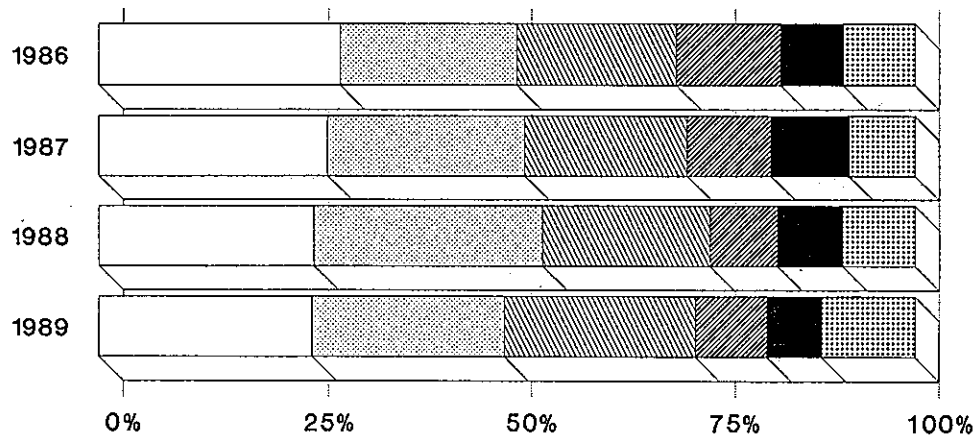
SECCIONES	1988		1989	
	Importaciones	Exportaciones	Importaciones	Exportaciones
01. Animales vivos y productos del reino animal	82.989,1	33.396,9	149.334,8	18.506,6
02. Productos reino vegetal	5.274,2	289.111,7	3.966,0	372.880,5
03. Grasas y aceites, prod. de su desdoblamiento, ceras	103,8	-	-	-
04. Productos alimenticios, bebidas y tabaco	124,7	527.174,1	2.517,8	672.437,9
05. Productos minerales	6.943,4	314.042,4	8.598,6	2.193.306,1
06. Productos de las industrias químicas y derivados	145.603,8	116.013,8	184.418,2	112.081,8
07. Materias plásticas artif., caucho y sus manufacturas	176.265,1	36.301,1	191.462,9	29.282,7
08. Pieles, cueros, peletería y sus manufacturas	-	34.350,0	12.029,1	48.208,5
09. Madera, carbón vegetal, corcho y sus manufacturas	84.162,3	26.956,8	115.782,6	24.414,4
10. Papel y manufacturas, artes gráficas	151.134,2	12.164,8	211.736,9	30.558,7
11. Materias textiles y sus manufacturas	28.608,9	79.271,4	69.729,7	390.335,0
12. Calzado, sombrerería, paraguas, plumas, flores artif.	4,5	283.057,9	5.740,5	400.248,5
13. Manufact. de piedra, cemento, etc.; cerámica, vidrio	571.685,7	3.777,8	592.992,1	5.217,1
14. Perlas finas, piedras y metales preciosos	-	-	2.691,5	-
15. Metales comunes y sus manufacturas	164.762,5	283.011,8	73.106,0	391.128,0
16. Máquinas y aparatos, material eléctrico	67.699,5	212.270,7	61.237,4	120.373,2
17. Material de transporte	1.351,2	16.540,6	4.729,8	9.478,6
18. Óptica, fotografía y cine; aparatos de precisión	236,7	5.986,6	42,9	280,2
19. Armas y municiones, sus partes y accesorios	-	27.331,9	-	102.193,6
20. Mercancías y productos diversos	5.968,8	222.581,2	8.122,2	214.584,3
21. Objetos de arte, de colección o de antigüedad	-	544,5	-	464,7
No clasificados	-	500,0	-	-
TOTAL PORTUGAL	1.492.918,3	2.524.386,1	1.698.238,9	5.135.980,3

G-I.7. Distribución del Comercio Exterior con la CEE por países. 1986-1989

IMPORTACIONES



EXPORTACIONES



**II. ESTADISTICA DEL COMERCIO EXTERIOR
DE LA REGION DE MURCIA. 1989**

INDICE

	Pág.
TABLAS	
II.1. Resumen por capítulos arancelarios. 1989	57
II.2. Comercio Exterior por Comunidad Autónoma de domicilio fiscal de la empresa importadora o exportadora. 1989	63
II.3. Ranking por partidas arancelarias. 1989	67
II.3.1. Ranking por partidas arancelarias. Importaciones. 1989	69
II.3.2. Ranking por partidas arancelarias. Exportaciones. 1989	72
II.4. Ranking por países. 1989	75
II.4.1. Ranking por países. Importaciones. 1989	77
II.4.2. Ranking por países. Exportaciones. 1989	78
II.5. Comercio Exterior por productos. Detalle por productos y países. 1989	81
Sección 01	83
Sección 02	89
Sección 03	110
Sección 04	111
Sección 05	134
Sección 06	137
Sección 07	152
Sección 08	158
Sección 09	162
Sección 10	165
Sección 11	169
Sección 12	186
Sección 13	189
Sección 14	195
Sección 15	195
Sección 16	208
Sección 17	231
Sección 18	236
Sección 19	241
Sección 20	241
Sección 21	249
Sección 99 (No clasificables)	249

II.6.	Comercio Exterior por países. Detalle por países y productos. 1989	251
	Europa	253
	África	396
	América	419
	Asia	450
	Oceanía y Otros Territorios	484
	Diversos	488

GRAFICOS

G-II.1.	Distribución de las importaciones por Comunidad Autónoma de domicilio fiscal de la empresa. 1989	65
G-II.2.	Distribución de las exportaciones por Comunidad Autónoma de domicilio fiscal de la empresa. 1989	66
G-II.3.	Distribución de las importaciones por partidas arancelarias. 1989	71
G-II.4.	Distribución de las exportaciones por partidas arancelarias. 1989	74
G-II.5.	Distribución de las importaciones por países. 1989	79
G-II.6.	Distribución de las exportaciones por países. 1989	79

II.1. RESUMEN POR CAPITULOS ARANCELARIOS. 1989

II.1. RESUMEN POR CAPITULOS ARANCELARIOS. 1989

SECCIONES/CAPITULOS	IMPORTACIONES		EXPORTACIONES	
	Toneladas	Miles ptas.	Toneladas	Miles ptas.
SECCION 01: ANIMALES VIVOS Y PRODUCTOS DEL REINO ANIMAL	21.164,4	4.515.874,4	2.135,9	595.449,1
01. Animales vivos	3.450,2	1.001.721,9	208,9	50.039,4
02. Carne y despojos comestibles	965,7	151.910,8	734,7	128.723,5
03. Pescados y crustáceos; moluscos y otros invertebrados acuáticos	3.223,1	889.289,5	647,1	335.922,0
04. Leche y productos lácteos; huevos de ave; miel natural; productos comestibles de origen animal no expresados ni comprendidos en otras partidas	13.133,3	2.456.739,4	540,3	72.700,2
05. Los demás productos de origen animal no expresados ni comprendidos en otras partidas	392,1	16.212,7	4,9	8.064,0
SECCION 02: PRODUCTOS DEL REINO VEGETAL	305.497,8	10.871.326,0	885.607,5	60.164.091,0
06. Plantas vivas y productos de la floricultura	630,2	234.446,7	1.198,1	423.981,4
07. Legumbres y hortalizas; plantas; raíces y tubérculos alimenticios	58.532,5	1.459.156,3	278.820,4	22.564.182,4
08. Frutos comestibles; cortezas de agrios o de melones	7.306,8	939.773,8	499.881,8	31.620.758,5
09. Café; té; yerba mate y especias	3.651,4	823.514,5	12.431,2	3.405.542,2
10. Cereales	30.031,3	546.890,9	86.221,9	1.667.124,4
11. Productos de la molinería; malta; almidón y fécula; inulina; gluten de trigo	442,5	24.831,3	5.304,6	166.859,2
12. Semillas y frutos oleaginosos; semillas y frutos diversos; plantas industriales o medicinales; paja y forrajes	204.767,3	6.822.112,6	1.706,9	255.707,7
13. Gomas; resinas y demás jugos y extractos vegetales	9,0	14.015,0	23,1	58.874,3
14. Materias trenzables y demás productos de origen vegetal, no expresados ni comprendidos en otras partidas	126,8	6.584,9	19,5	1.061,0
SECCION 03: GRASAS Y ACEITES ANIMALES O VEGETALES; PRODUCTOS DE SU DESDOBLAMIENTO; GRASAS ALIMENTICIAS ELABORADAS; CERAS DE ORIGEN ANIMAL O VEGETAL	588,5	30.524,1	24.749,3	2.030.301,8
15. Grasas y aceites animales o vegetales; productos de su desdoblamiento; grasas alimenticias elaboradas; ceras de origen animal o vegetal	588,5	30.524,1	24.749,3	2.030.301,8
SECCION 04: PRODUCTOS DE LAS INDUSTRIAS ALIMENTARIAS; BEBIDAS; LIQUIDOS ALCOHOLICOS Y VINAGRE; TABACO Y SUCEDANEOS DEL TABACO ELABORADOS	111.049,2	5.575.307,6	365.316,6	41.107.600,0
16. Preparaciones de carne, de pescado o de crustáceos, de moluscos o de otros invertebrados acuáticos	1.867,6	717.692,3	73,7	58.441,4
17. Azúcares y artículos de confitería	7.702,6	432.719,4	4.221,6	852.523,5
18. Cacao y sus preparaciones	6,0	1.787,7	37,4	12.065,5
19. Preparaciones a base de cereales, harina, almidón, fécula o leche; productos de pastelería	1.299,0	263.766,7	29,3	7.979,7
20. Preparaciones de legumbres u hortalizas, de frutos o de otras partes de plantas	11.143,6	1.338.384,3	329.384,4	37.526.569,3
21. Preparaciones alimenticias diversas	22,9	10.751,0	162,7	45.939,0
22. Bebidas, líquidos alcohólicos y vinagre	1.000,6	141.755,2	26.477,0	2.290.350,4
23. Residuos y desperdicios de las industrias alimentarias; alimentos preparados para animales	88.007,0	2.668.451,0	4.928,9	310.748,6
24. Tabaco y sucedáneos del tabaco elaborados	-	-	1,6	2.982,5
SECCION 05: PRODUCTOS MINERALES	5.799.353,6	73.778.740,4	1.808.689,2	20.726.779,2
25. Sal; azufre; tierras y piedras; yesos, cales y cementos	513.689,5	2.922.648,5	122.398,8	652.479,8
26. Minerales, escorias y cenizas	58.293,1	3.639.531,2	38.018,8	1.435.421,3
27. Combustibles minerales; aceites minerales y productos de su destilación, materias bituminosas, ceras minerales	5.227.371,0	67.216.560,7	1.648.271,5	18.638.878,2
SECCION 06: PRODUCTOS DE LAS INDUSTRIAS QUIMICAS O DE LAS INDUSTRIAS CONEXAS	133.662,6	5.424.100,3	168.016,7	9.144.231,6
28. Productos químicos inorgánicos; compuestos inorgánicos u orgánicos de los metales preciosos, de los elementos radiactivos; de los metales de las tierras raras o de isótopos	97.066,1	2.396.637,5	29.276,5	388.107,0
29. Productos químicos orgánicos	5.647,2	533.715,8	3.741,4	1.848.579,4
30. Productos farmacéuticos	0,4	2.726,5	53,9	672.070,6
31. Abonos	23.073,3	601.968,4	129.847,0	2.470.814,6
32. Extractos curtientes o tintóreos; taninos y sus derivados; pigmentos y demás materias colorantes; pinturas y barnices; mastiques; tintas	302,0	55.822,2	497,3	2.395.402,6

II.1. RESUMEN POR CAPITULOS ARANCELARIOS. 1989

(Continuación)

SECCIONES/CAPITULOS	IMPORTACIONES		EXPORTACIONES	
	Toneladas	Miles ptas.	Toneladas	Miles ptas.
33. Aceites esenciales y resinoides; preparaciones de perfumería; de tocador o de cosmética	460,1	378.872,7	1.039,6	977.868,5
34. Jabones; agentes de superficie orgánicos, preparaciones para lavar, preparaciones lubricantes, ceras artificiales, ceras preparadas, productos de limpieza, velas y artículos similares, pastas para modelar, ceras para odontología y preparaciones para odontología a base de yeso (escayola)	89,8	20.883,0	1.554,9	133.769,8
35. Materias albuminocídicas; productos a base de almidón o de fécula modificados; colas; enzimas	147,2	79.244,2	17,7	1.498,2
36. Pólvoras y explosivos; artículos de pirotecnia; fósforos (cerillas); aleaciones pirofóricas; materias inflamables	125,1	34.501,9	4,8	7.098,1
37. Productos fotográficos o cinematográficos	12,3	10.314,4	—	21,9
38. Productos diversos de las industrias químicas	6.739,0	1.309.413,7	1.983,6	249.000,9
SECCION 07: MATERIAS PLASTICAS Y MANUFACTURAS DE ESTAS MATERIAS; CAUCHO Y MANUFACTURAS DE CAUCHO	9.730,9	1.540.173,2	2.191,4	426.014,1
39. Materias plásticas y manufacturas de estas materias	8.522,8	1.178.134,6	1.364,4	278.848,4
40. Caucho y manufacturas de caucho	1.208,1	362.038,7	827,0	147.165,8
SECCION 08: PIELES; CUEROS; PELETERIA Y MANUFACTURAS DE ESTAS MATERIAS; ARTICULOS DE GUARNICIONERIA O DE TALABARTERIA; ARTICULOS DE VIAJE; BOLSOS DE MANO Y CONTINENTES SIMILARES; MANUFACTURAS DE TRIPA	13.077,8	4.287.050,7	193,2	399.395,4
41. Pieles (excepto la peletería) y cueros	12.887,8	3.988.132,8	173,9	258.690,9
42. Manufacturas de cuero; artículos de guarnicionería y de talabartería; artículos de viaje, bolsos de mano y continentes similares: manufacturas de tripa	165,8	274.123,6	18,1	116.032,9
43. Peletería y confecciones de peletería: peletería artificial o facticia	24,2	24.794,3	1,2	24.671,6
SECCION 09: MADERA; CARBON VEGETAL Y MANUFACTURAS DE MADERA; CORCHO Y MANUFACTURAS DE CORCHO; MANUFACTURAS DE ESPARTERIA O DE CESTERIA	50.973,0	2.381.156,8	382,2	136.673,4
44. Madera, carbón vegetal y manufacturas de madera	50.870,8	2.346.528,5	236,7	95.730,1
45. Corcho y sus manufacturas	22,6	9.986,2	11,4	1.599,7
46. Manufacturas de espartería o de cestería	79,6	24.642,1	134,1	39.343,7
SECCION 10: PASTAS DE MADERA O DE OTRAS MATERIAS FIBROSAS CELULOSICAS; DESPERDICIOS Y DESECHOS DE PAPEL O CARTON, PAPEL, CARTON Y SUS APLICACIONES	11.192,4	1.850.675,2	8.108,5	943.437,5
47. Pastas de madera o de otras materias fibrosas celulósicas, desperdicios y desechos de papel o cartón	89,6	4.639,9	147,2	11.174,6
48. Papel y cartón, manufacturas de pasta de celulosa, de papel o de cartón	11.091,8	1.817.777,7	7.949,3	895.368,2
49. Productos editoriales, de la prensa o de otras industrias gráficas, textos manuscritos o mecanografiados y planos	11,0	28.257,7	12,0	36.894,7
SECCION 11: MATERIAS TEXTILES Y SUS MANUFACTURAS	4.216,8	1.368.437,9	2.463,7	1.507.492,8
50. Seda	2,4	28.293,0	0,9	2.239,5
51. Lana y pelo fino u ordinario, hilados y tejidos de crin	4,3	14.269,5	0,3	712,8
52. Algodón	814,2	363.109,7	1.371,9	401.728,9
53. Las demás fibras textiles vegetales, hilados de papel y tejidos de hilados de papel	2.470,9	178.370,8	14,7	4.029,0
54. Filamentos sintéticos o artificiales	83,5	73.202,5	38,8	18.721,8
55. Fibras sintéticas o artificiales discontinuas	284,1	91.997,9	98,6	57.270,0
56. Guata, fieltro y telas sin tejer; hilados especiales, cordeles, cuerdas y cordajes, artículos de cordelería	28,1	49.492,7	137,8	36.656,1
57. Alfombras y demás revestimientos para el suelo, de materias textiles	54,6	52.355,1	94,3	40.219,5
58. Tejidos especiales; superficies textiles con pelo insertado; encajes; tapicería; pasamanería; bordados	10,2	52.466,8	16,2	23.475,2
59. Tejidos impregnados, recubiertos, revestidos o estratificados, artículos técnicos de materias textiles	56,9	74.214,8	3,6	3.500,8
60. Tejidos de punto	21,0	42.493,5	104,8	113.716,7
61. Prendas y complementos de vestir, de punto	27,1	48.353,3	29,4	130.795,6
62. Prendas y complementos de vestir, excepto los de punto	277,8	270.345,5	396,8	549.592,8
63. Los demás artículos textiles confeccionados; conjuntos o surtidos; prendería y trapos	81,8	29.472,7	155,7	124.834,2

II.1. RESUMEN POR CAPITULOS ARANCELARIOS. 1989

(Continuación)

SECCIONES/CAPITULOS	IMPORTACIONES		EXPORTACIONES	
	Toneladas	Miles ptas.	Toneladas	Miles ptas.
SECCION 12: CALZADO, SOMBRERERIA, PARAGUAS, QUITASOLES, BASTONES, LATIGOS, FUSTAS Y SUS PARTES; PLUMAS PREPARADAS Y ARTICULOS DE PLUMAS; FLORES ARTIFICIALES, MANUFACTURAS DE CABELLO	117,1	73.515,2	1.404,9	1.973.871,4
64. Calzado, polainas, botines y artículos análogos; partes de estos artículos	96,7	45.831,0	1.401,7	1.966.541,3
65. Artículos de sombrerería y sus partes	0,8	2.761,1	2,4	6.813,8
66. Paraguas, sombrillas, quitasoles, bastones, bastones asiento, látigos, fustas y sus partes	19,2	21.702,3	0,8	516,3
67. Plumás y plumón preparados y artículos de plumas o plumón; flores artificiales; manufacturas de cabello	0,4	3.220,8	-	-
SECCION 13: MANUFACTURAS DE PIEDRA, YESO, CEMENTO, AMIANTO, MICA O MATERIAS ANALOGAS; PRODUCTOS CERAMICOS; VIDRIO Y MANUFACTURAS DE VIDRIO	15.111,5	804.467,2	11.473,4	596.148,0
68. Manufacturas de piedra, yeso, cemento, amianto, mica o materias análogas	831,0	63.077,1	4.407,7	175.523,8
69. Productos cerámicos	4.319,9	144.272,8	6.912,4	359.456,7
70. Vidrio y manufacturas de vidrio	9.960,6	597.117,4	153,4	61.167,5
SECCION 14: PERLAS FINAS O CULTIVADAS, PIEDRAS PRECIOSAS Y SEMIPRECIOSAS O SIMILARES, METALES PRECIOSOS, CHAPADOS DE METALES PRECIOSOS Y MANUFACTURAS DE ESTAS MATERIAS; BISUTERIA; MONEDAS	2,7	13.375,3	0,2	4.302,3
71. Perlas finas o cultivadas, piedras preciosas y semi-preciosas o similares, metales preciosos, chapados de metales preciosos y manufacturas de estas materias; bisutería; monedas	2,7	13.375,3	0,2	4.302,3
SECCION 15: METALES COMUNES Y MANUFACTURAS DE ESTOS METALES	58.530,0	5.328.147,6	26.786,4	3.347.718,8
72. Fundición, hierro y acero	49.056,7	4.050.363,3	1.746,2	229.545,2
73. Manufacturas de fundición, de hierro o de acero	2.057,2	433.528,7	1.425,7	256.408,4
74. Cobre y manufacturas de cobre	376,8	182.898,2	0,4	664,1
75. Níquel y manufacturas de níquel	1,3	5.559,6	-	-
76. Aluminio y manufacturas de aluminio	409,8	240.808,0	63,4	82.782,6
78. Plomo y manufacturas de plomo	6.067,3	129.952,2	16.987,8	1.403.198,6
79. Cinc y manufacturas de cinc	0,1	1.193,3	6.450,9	1.274.095,5
80. Estaño y manufacturas de estaño	0,2	638,5	-	-
81. Los demás metales comunes, cermetes, manufacturas de estas materias	126,6	47.733,2	11,0	21.520,7
82. Herramientas y útiles, artículos de cuchillería y cubiertos de mesa, de metales comunes, partes de estos artículos, de metales comunes	69,7	87.192,8	11,5	42.342,5
83. Manufacturas diversas de metales comunes	364,4	148.279,7	89,5	37.161,2
SECCION 16: MAQUINAS Y APARATOS, MATERIAL ELECTRICO Y SUS PARTES; APARATOS PARA LA GRABACION O LA REPRODUCCION DE SONIDO, APARATOS PARA LA GRABACION O LA REPRODUCCION DE IMAGENES Y SONIDO EN TELEVISION, Y LAS PARTES Y ACCESORIOS DE ESTOS APARATOS	10.272,4	10.552.936,9	14.418,1	4.173.033,5
84. Reactores nucleares, calderas, máquinas, aparatos y artefactos mecánicos; partes de estas máquinas o aparatos	9.488,8	9.378.458,5	14.311,2	4.078.872,4
85. Máquinas, aparatos y material eléctrico y sus partes; aparatos para la grabación o la reproducción de sonido, aparatos para la grabación o la reproducción de imágenes y sonido en televisión; y las partes y accesorios de estos aparatos	783,6	1.174.478,5	106,9	94.161,1
SECCION 17: MATERIAL DE TRANSPORTE	5.207,9	2.422.140,4	823,3	614.303,3
86. Vehículos y material para vías férreas o similares y sus partes; aparatos mecánicos (incluso electromecánicos) de señalización para vías de comunicación	64,7	10.873,4	-	-
87. Vehículos automóviles, tractores, ciclos y demás vehículos terrestres, sus partes y accesorios	5.004,5	2.186.357,7	823,2	612.303,3
88. Navegación aérea o espacial	0,5	1.386,2	-	2.000,0
89. Navegación marítima o fluvial	138,2	223.523,1	-	-

II.1. RESUMEN POR CAPITULOS ARANCELARIOS. 1989

(Continuación)


SECCIONES/CAPITULOS	IMPORTACIONES		EXPORTACIONES	
	Toneladas	Miles ptas.	Toneladas	Miles ptas.
SECCION 18: INSTRUMENTOS Y APARATOS DE OPTICA, FOTOGRAFIA O CINEMATOGRAFIA, DE MEDIDA, CONTROL O DE PRECISION, INSTRUMENTOS Y APARATOS MEDICO-QUIRURGICOS; RELOJERIA; INSTRUMENTOS DE MUSICA; PARTES Y ACCESORIOS DE ESTOS INSTRUMENTOS O APARATOS	114,2	686.367,9	25,4	30.624,7
90. Instrumentos y aparatos de óptica, fotografía o cinematografía, de medida, control o de precisión; instrumentos y aparatos médico-quirúrgicos; partes y accesorios de estos instrumentos o aparatos	112,3	676.693,5	25,2	30.128,7
91. Relojería	0,9	9.620,5	0,1	496,0
92. Instrumentos de música, partes y accesorios de estos instrumentos	1,0	53,9	-	-
SECCION 19: ARMAS Y MUNICIONES, SUS PARTES Y ACCESORIOS	-	422,5	2.523,8	236.134,8
93. Armas y municiones, sus partes y accesorios	-	422,5	2.523,8	236.134,8
SECCION 20: MERCANCIAS Y PRODUCTOS DIVERSOS	1.042,0	845.416,3	1.948,5	1.625.742,4
94. Muebles; mobiliario médico-quirúrgico; artículos de cama y similares; aparatos de alumbrado no expresados ni comprendidos en otras partidas; anuncios, letreros y placas indicadoras, luminosos y artículos similares; construcciones prefabricadas	398,4	159.219,9	1.739,7	1.422.348,9
95. Juguetes, juegos y artículos para recreo o para deporte; sus partes y accesorios	570,4	585.369,0	186,7	172.847,7
96. Manufacturas diversas	73,2	100.827,4	22,1	30.545,8
SECCION 21: OBJETOS DE ARTE, DE COLECCION O DE ANTIGÜEDAD	-	420,1	0,4	1.104,7
97. Objetos de arte, de colección o de antigüedad	-	420,1	0,4	1.104,7
NO CLASIFICABLES	125,8	38.788,6	32.431,8	563.146,7
TOTAL	6.551.030,8	132.389.364,7	3.359.690,5	150.347.596,7

**II.2. COMERCIO EXTERIOR POR COMUNIDAD
AUTONOMA DE DOMICILIO FISCAL DE LA EMPRESA
IMPORTADORA O EXPORTADORA. 1989**

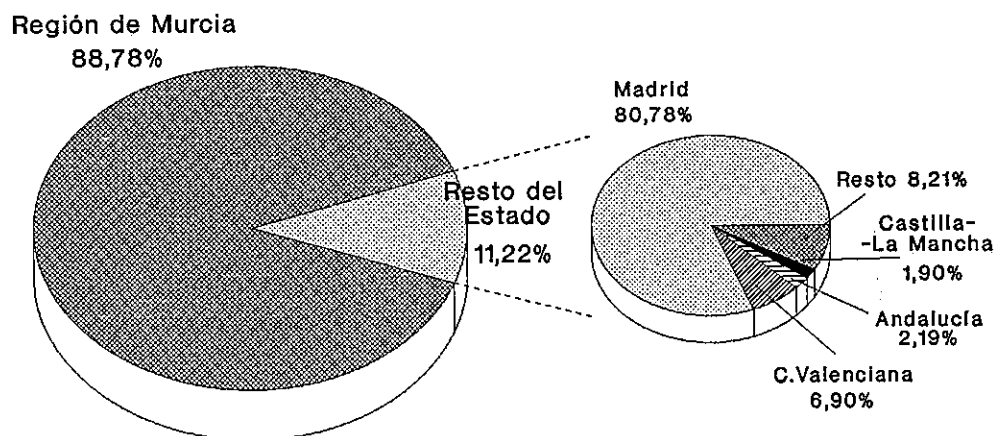
II.2. COMERCIO EXTERIOR POR COMUNIDAD AUTONOMA DE DOMICILIO FISCAL DE LA EMPRESA IMPORTADORA O EXPORTADORA. 1989

COMUNIDADES AUTONOMAS	IMPORTACIONES		EXPORTACIONES	
	N. Operac.	Miles ptas.	N. Operac.	Miles ptas.
Andalucía	58	233.872,8	230	369.423,0
Aragón	6	8.309,2	39	93.698,4
Principado de Asturias	1	283,9	77	284.400,0
Baleares	5	7.792,4	6	2.931,6
Canarias	32	224.175,9	28	35.612,9
Cantabria	1	2.008,4	3	4.868,8
Castilla-León	24	28.211,4	1	2.778,4
Castilla-La Mancha	13	13.789,6	102	319.854,0
Cataluña	273	1.785.520,4	89	236.134,3
Comunidad Valenciana	336	854.434,3	956	1.164.425,9
Extremadura	1	1.692,2	4	3.691,8
Galicia	74	133.855,4	15	12.243,5
Comunidad de Madrid	1.809	48.143.772,9	1.288	13.630.121,9
Región de Murcia	21.894	80.780.761,7	104.284	133.479.322,1
Comunidad Foral de Navarra	28	55.695,4	308	563.158,5
País Vasco	64	107.214,1	99	144.712,8
La Rioja	5	5.499,2	1	118,7
Ceuta y Melilla	9	2.475,6	1	100,0
TOTAL	24.633	132.389.364,7	107.531	150.347.596,7

G-II.1. Distribución de las importaciones por Comunidad Autónoma de domicilio fiscal de la empresa. 1989



G-II.2. Distribución de las exportaciones por Comunidad Autónoma de domicilio fiscal de la empresa. 1989



II.3. RANKING POR PARTIDAS ARANCELARIAS. 1989

II.3.1. RANKING POR PARTIDAS ARANCELARIAS. IMPORTACIONES. 1989

PARTIDAS	VALOR		Número de Operaciones	PRINCIPALES PAISES DE ORIGEN (1)					
	Miles ptas.	% sobre total import.		1°		2°		3°	
				Cod.	%(2)	Cod.	%(2)	Cod.	%(2)
1: 2709. Aceites crudos de petróleo o de minerales bituminosos	56.298.986,4	42,53	62	412	44,68	612	40,63	208	5,84
2: 1201. Habas de soja, incluso quebrantadas	6.572.300,3	4,96	53	400	60,84	520	27,18	508	11,98
3: 2711. Gas de petróleo y demás hidrocarburos gaseosos	6.509.268,1	4,92	36	208	58,22	632	33,84	647	6,09
4: 2710. Aceites de petróleo o de minerales bituminosos, excepto los aceites crudos; preparaciones no expresadas ni comprendidas en otras partidas, con un contenido de aceites de petróleo o de minerales bituminosos superior o igual al 70% en peso, en las que estos aceites constituyan el elemento base	4.210.746,5	3,18	44	056	36,61	400	20,91	009	14,80
5: 7210. Productos laminados planos de hierro o de acero sin alear, de anchura superior o igual a 600 mm, chapados o revestidos	3.642.171,2	2,75	491	003	38,23	005	28,20	009	17,96
6: 2304. Tortas y demás residuos sólidos de la extracción del aceite de soja, incluso molidos o en «pellets»	2.584.229,7	1,95	27	508	67,36	664	32,64		
7: 4104. Cueros y pieles, de bovino y de equino, depilados, preparados, excepto los de las partidas 41.08 41.09	2.284.436,2	1,73	455	004	25,43	005	14,36	528	8,17
8: 8408. Motores de émbolo de encendido por comprensión (motores diesel o semidiesel)	2.014.459,3	1,52	120	004	44,85	005	31,05	008	17,37
9: 2607. Minerales de plomo y sus concentrados	1.974.914,4	1,49	49	404	43,44	204	20,14	007	15,34
10: 4407. Madera aserrada o desbastada longitudinalmente, cortada o desenrollada, incluso cepillada, lijada o unida por entalladuras múltiples, de espesor superior a 6 mm	1.776.808,3	1,34	1.179	030	40,24	001	16,69	004	15,25
11: 2616. Minerales de los metales preciosos y sus concentrados	1.664.616,8	1,26	45	412	50,76	400	37,66	204	8,09
12: 2523. Cementos hidráulicos (incluidos los cementos sin pulverizar o clinker), aunque estén coloreados	1.548.011,5	1,17	95	212	34,76	600	22,23	066	18,30
13: 0406. Queso y requesón	1.391.928,2	1,05	396	003	79,50	008	7,19	036	7,10
14: 4101. Cueros y pieles, en bruto, de bovino o de equino (frescos o salados, secos, encalados, piquelados o conservados de otro modo, pero sin curtir, apergaminar ni preparar de otra forma), incluso depilados o divididos	1.339.178,8	1,01	308	800	31,91	004	19,15	400	15,86
15: 2510. Fosfatos de calcio naturales, fosfatos aluminocálcicos naturales y cretas fosfatadas	1.297.887,9	0,98	34	204	100,00				
16: 2834. Nitritos; nitratos	1.094.297,5	0,83	27	624	97,12	512	2,01	008	0,78
17: 4811. Papel, cartón, guata de celulosa y napas de fibras de celulosa, estucados, recubiertos, impregnados o revestidos, coloreados o decorados en la superficie o impresos, en bobinas o en hojas, excepto los productos de las partidas 48.03, 48.09, 48.10 ó 48.18	1.041.439,9	0,79	186	003	67,98	006	17,51	030	11,71
18: 8703. Coches turismo y demás vehículos automóviles proyectados principalmente para el transporte de personas (excepto los de la partida 87.02), incluidos los vehículos del tipo familiar y los de carreras	1.001.940,3	0,76	1.600	004	87,46	001	7,42	732	1,26
19: 2814. Amoníaco anhidro o en disolución acuosa	992.371,9	0,75	16	056	47,21	484	16,27	632	15,50
20: 3811. Preparaciones antidetonantes, inhibidores de oxidación, aditivos peptizantes, mejoradores de viscosidad, anticorrosivos y demás aditivos preparados para aceites minerales (incluida la gasolina o nafta) o para otros líquidos utilizados para los mismos fines que los aceites minerales	853.638,5	0,64	198	005	44,48	006	34,53	002	17,06
21: 0407. Huevos de ave con cascarrón, frescos, conservados o cocidos	818.911,2	0,62	361	003	62,85	010	13,24	001	8,45
22: 8483. Árboles de transmisión (incluidos los de levas y los cigüeñales) y manivelas; cajas de cojines y cojinetes; engranajes y ruedas de fricción; husillos fileteados de bolas (tornillos de bolas); reductores, multiplicadores y variadores de velocidad, incluidos los convertidores de par; volantes y poleas, incluidos los motores; embragues y órganos de acoplamiento; incluidas las juntas de articulación	785.911,7	0,59	326	004	95,02	736	1,13	001	1,11
23: 0714. Races de mandioca, arrurruz, salep, aguaturmas (patatas), batatas (boniatos) y raíces y tubérculos similares ricos en fécula o en inulina, frescos o secos, incluso troceados o en «pellets»; médula de sagú	765.181,2	0,58	9	680	66,63	700	33,37		
24: 8419. Aparatos y dispositivos, aunque se calienten eléctricamente, para el tratamiento de materias mediante operaciones que impliquen un cambio de temperatura, tales como calentado, cocción, torrefacción, destilación, rectificación, esterilización, pasterización, secado, evaporación, vaporización, condensación o enfriamiento, excepto los aparatos domésticos; calentadores de agua de calentamiento instantáneo o de acumulación, excepto los eléctricos	714.151,7	0,54	98	005	84,66	004	13,05	001	1,12

(1) La relación de los países con sus correspondientes códigos se incluye en el Anexo.
(2) Porcentaje que supone sobre el total de la partida.

II.3.1. RANKING POR PARTIDAS ARANCELARIAS. IMPORTACIONES. 1989 (Continuación)

PARTIDAS	VALOR		Número de Operaciones	PRINCIPALES PAISES DE ORIGEN (1)					
	Miles ptas.	% sobre total import.		1°		2°		3°	
				Cod.	%(2)	Cod.	%(2)	Cod.	%(2)
25: 1605. Crustáceos, moluscos y demás invertebrados acuáticos, preparados o conservados	686.260,3	0,52	134	003	63,83	512	21,31	680	14,11
26: 0904. Pimienta del género piper; pimientos de los géneros capsicum o pimentia, secos, triturados o pulverizados (pimentón)	656.529,4	0,50	190	204	54,16	400	12,01	390	7,24
27: 3901. Polímeros de etileno en formas primarias	619.387,8	0,47	237	003	28,09	002	17,66	010	14,82
28: 8429. Topadoras, incluso las angulares, niveladoras, trallas, palas mecánicas, excavadoras, cargadoras, palas cargadoras, apisonadoras y rodillos apisonadores, autopropulsados	598.413,3	0,45	97	004	34,60	005	19,34	400	13,84
29: 2009. Jugos de frutas (incluido el mosto de uva) o de legumbres u hortalizas, sin fermentar y sin alcohol, incluso azucarados o edulcorados de otro modo	566.774,7	0,43	162	508	67,35	624	15,35	680	11,14
30: 1005. Maíz	546.890,9	0,41	7	400	99,33	390	0,41	064	0,27
31: 8705. Vehículos automóviles para usos especiales, excepto los proyectados principalmente para el transporte de personas o de mercancías (por ejemplo, coches para reparaciones, camiones-grúa, camiones de bomberos, camiones-hormigoneras, coches-barredora, coches esparcidores, coches-taller o coches radiológicos)	535.898,1	0,40	49	062	71,33	004	13,28	006	9,04
32: 8438. Máquinas y aparatos, no expresados ni comprendidos en otras partidas de este capítulo, para la preparación o la fabricación industrial de alimentos o de bebidas, excepto las máquinas y aparatos para la extracción o la preparación de aceites o grasas, animales o vegetales fijos	508.909,2	0,38	117	005	49,24	004	35,78	003	9,29
33: 8422. Lavavajillas; máquinas y aparatos para limpiar o secar botellas y demás recipientes; máquinas y aparatos para llenar, cerrar, capsular o etiquetar botellas, cajas, sacos y demás continentes; máquinas y aparatos para empaquetar o envasar mercancías; máquinas y aparatos para gasificar bebidas	504.125,9	0,38	71	030	48,43	005	29,39	004	5,98
34: 0103. Animales vivos de la especie porcina	468.259,8	0,35	96	003	95,64	004	2,40	006	1,40
35: 7010. Bombonas, botellas, frascos, tarros, potes, envases tubulares, ampollas y demás recipientes para el transporte o envasado, de vidrio; tarros de vidrio para conservas; tapones, tapas y demás dispositivos de cierre, de vidrio	433.937,9	0,33	460	010	99,77	004	0,22	006	0,01
36: 8415. Acondicionadores de aire que contengan un ventilador con motor y los dispositivos adecuados para modificar la temperatura y la humedad, aunque no regulen separadamente el grado higrométrico	433.007,9	0,33	87	005	79,65	736	15,94	004	4,01
37: 1701. Azúcar de caña o de remolacha y sacarosa químicamente pura, en estado sólido	423.844,0	0,32	92	032	67,60	030	23,31	001	9,05
38: 8409. Partes identificables como destinadas, exclusiva o principalmente, a los motores de las partidas 84.07 u 84.08	415.248,9	0,31	522	004	55,68	001	20,79	005	16,07
39: 0102. Animales vivos de la especie bovina	378.500,0	0,29	55	001	94,01	058	5,32	043	0,67
40: 9503. Los demás juguetes; modelos reducidos y modelos similares para entretenimiento, incluso animados; rompecabezas de cualquier clase	372.704,5	0,28	346	720	50,03	736	28,08	740	12,18
41: 0302. Pescados fresco o refrigerado, con exclusión de los filetes y demás carnes de pescado de la partida 03.04	347.438,6	0,26	205	028	53,44	001	19,91	006	9,44
42: 5209. Tejidos de algodón con un contenido de algodón, en peso superior o igual al 85%, de gramaje superior a 200 g/m ²	331.311,1	0,25	73	743	55,50	009	21,54	004	6,41
43: 3105. Abonos minerales o químicos, con dos o tres de los elementos fertilizantes: nitrógeno, fósforo y potasio; los demás abonos; productos de este capítulo en tabletas o formas similares o en envases de un peso bruto inferior o igual a 10 Kg	330.044,2	0,25	67	212	36,30	002	24,17	004	12,54
44: 2008. Frutos y demás partes comestibles de plantas, preparados o conservados de otra forma incluso azucarados, edulcorados de otro modo o con alcohol, no expresados ni comprendidos en otras partidas	323.250,1	0,24	121	680	37,41	404	13,96	004	13,62
45: 0804. Dátiles, higos, piñas (ananás), aguacates, guayabas, mangos y mangostanes, frescos o secos	315.069,1	0,24	169	436	46,80	272	44,35	212	3,63
46: 8413. Bombas para líquidos, incluso con dispositivo medidor; elevadores de líquidos	307.633,4	0,23	246	005	83,26	004	10,87	001	4,20
47: 3301. Aceites esenciales (desterpenados o no), incluidos los «concretos» o «absolutos»; resinoides; disoluciones concentradas de aceites esenciales en grasas, aceites fijos, ceras o materias análogas, obtenidas por enflorado o maceración; subproductos terpénicos residuales de la desterpenación de los aceites esenciales; destilados acuosos aromáticos y disoluciones acuosas de aceites esenciales	291.597,1	0,22	81	400	49,66	390	30,93	720	6,05

(1) La relación de los países con sus correspondientes códigos se incluye en el Anexo.
(2) Porcentaje que supone sobre el total de la partida.

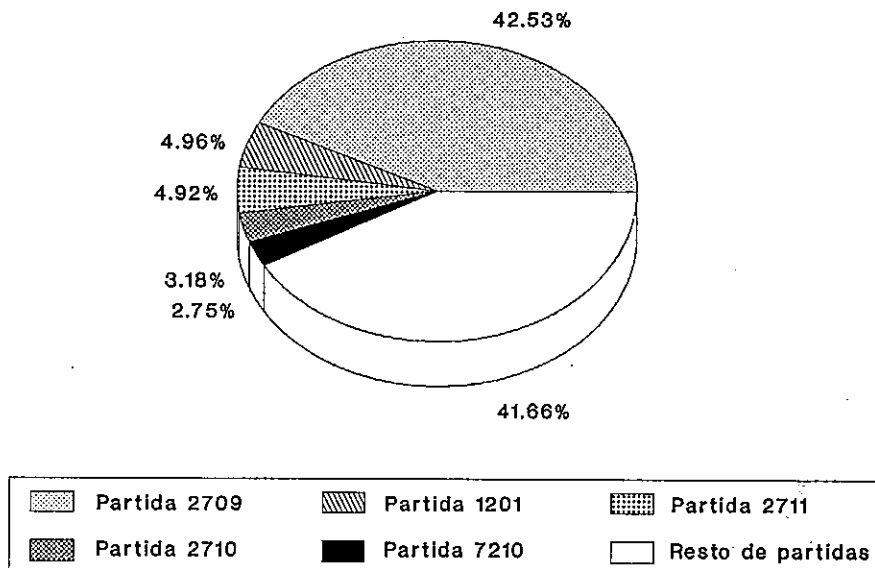
II.3.1. RANKING POR PARTIDAS ARANCELARIAS. IMPORTACIONES. 1989 (Continuación)

PARTIDAS	VALOR		Número de Operaciones	PRINCIPALES PAISES DE ORIGEN (1)					
	Miles ptas.	% sobre total import.		1°		2°		3°	
				Cod.	%(2)	Cod.	%(2)	Cod.	%(2)
48: 0810. Los demás frutos frescos	283.926,9	0,21	63	804	70,71	005	13,18	001	8,41
49: 0303. Pescado congelado, con exclusión de los filetes y demás carne de pescado de la partida 03.04	276.391,9	0,21	77	028	27,51	400	25,21	504	13,37
50: 4804. Papel y cartón kraft, sin estucar ni recubrir, en bobinas o en hojas, excepto el de las partidas 48.02 ó 48.03	274.042,5	0,21	93	010	55,38	032	29,61	001	14,89
Resto de las partidas	17.982.180,0	13,58	14.501						
TOTAL IMPORTACIONES	132.389.364,7	100,00	24.633						

(1) La relación de los países con sus correspondientes códigos se incluye en el Anexo.

(2) Porcentaje que supone sobre el total de la partida.

G-II.3. Distribución de las importaciones por partidas arancelarias. 1989



II.3.2. RANKING POR PARTIDAS ARANCELARIAS. EXPORTACIONES. 1989

PARTIDAS	VALOR		Número de Operaciones	PRINCIPALES PAÍSES DE DESTINO (1)					
	Miles ptas.	% sobre total export.		1°		2°		3°	
				Cod.	%(2)	Cod.	%(2)	Cod.	%(2)
1: 0805. Agrios frescos o secos	19.554.855,0	13,01	20.401	001	32,37	004	29,25	006	8,64
2: 2008. Frutos y demás partes comestibles de plantas, preparados o conservados de otra forma incluso azucarados, edulcorados de otro modo o con alcohol, no expresados ni comprendidos en otras partidas	18.788.516,5	12,50	10.071	006	25,22	004	22,79	400	21,80
3: 2710. Aceites de petróleo o de minerales bituminosos, excepto los aceites crudos; preparaciones no expresadas ni comprendidas en otras partidas, con un contenido de aceites de petróleo o de minerales bituminosos superior o igual al 70% en peso, en las que estos aceites constituyan el elemento base	16.845.960,4	11,20	221	208	24,17	272	17,49	400	10,79
4: 2005. Las demás legumbres u hortalizas, preparadas o conservadas (excepto en vinagre o en ácido acético), sin congelar	10.924.570,2	7,27	5.437	400	42,19	001	19,63	004	6,30
5: 0702. Tomates frescos o refrigerados	8.328.305,5	5,54	5.462	004	27,67	006	25,77	001	23,54
6: 0705. Lechugas (Lactuca sativa) y achicorias (comprendidas la escarola y la endibia) (Cichorium spp.), frescas o refrigeradas	5.893.619,7	3,92	6.235	006	54,00	004	19,24	003	11,90
7: 2002. Tomates preparados o conservados (excepto en vinagre o en ácido acético)	4.137.378,8	2,75	1.748	208	30,24	006	20,32	404	10,52
8: 0809. Albaricoques, cerezas, melocotones (incluidos los griñones y nectarinas), ciruelas y endrinas, frescos	4.007.877,6	2,67	2.978	006	29,18	001	22,35	005	15,96
9: 0709. Las demás hortalizas frescas o refrigeradas	3.704.620,4	2,46	7.071	004	40,15	001	31,30	006	15,69
10: 0806. Uvas y pasas	3.061.406,1	2,04	1.749	006	33,85	004	19,79	030	7,51
11: 0710. Legumbres y hortalizas, incluso cocidas con agua o vapor, congeladas	2.559.836,9	1,70	1.537	001	36,15	006	17,79	005	11,90
12: 0904. Pimienta del género piper; pimientos de los géneros capsicum o pimiento, secos, triturados o pulverizados (pimentón)	2.388.070,0	1,59	1.109	004	18,75	400	17,07	732	10,82
13: 3203. Materias colorantes de origen vegetal o animal (incluidos los extractos tintóreos, con exclusión de los negros de origen animal), aunque sean de constitución química definida; preparaciones a que se refiere la nota 3 de este capítulo a base de materias de origen vegetal o animal	2.245.726,7	1,49	648	400	42,24	728	9,13	732	9,02
14: 0807. Melones, sandías y papayas, frescos	2.174.525,3	1,45	2.797	006	55,46	004	13,54	003	12,34
15: 8404. Aparatos auxiliares para las calderas de las partidas 84.02 u 84.03 (por ejemplo: economizadores, recalentadores, deshollinadores o recuperadores de gas); condensadores para máquinas de vapor	2.152.587,9	1,43	347	004	30,09	720	22,86	400	11,72
16: 2713. Coque de petróleo, betún de petróleo y demás residuos de los aceites de petróleo o de minerales bituminosos	1.754.253,6	1,17	53	010	39,93	046	22,73	208	18,43
17: 2003. Setas y trufas, preparadas o conservadas (excepto en vinagre o en ácido acético)	1.563.665,3	1,04	586	400	30,73	636	10,38	010	9,18
18: 2204. Vino de uvas frescas, incluso encabezado; mosto de uva, excepto el de la partida 2009	1.548.478,7	1,03	1.448	036	32,26	310	23,00	004	9,04
19: 7801. Plomo en bruto	1.351.078,1	0,90	140	003	26,89	010	22,12	052	19,38
20: 7901. Cinc en bruto	1.274.095,5	0,85	17	003	70,51	005	20,00	004	7,81
21: 2608. Minerales de cinc y sus concentrados	1.112.072,8	0,74	7	056	44,97	048	26,40	005	19,65
22: 1507. Aceite de soja y sus fracciones, incluso refinado, pero sin modificar químicamente	1.076.366,9	0,72	13	052	46,32	212	35,15	006	11,83
23: 0810. Los demás frutos frescos	1.066.434,2	0,71	775	001	32,21	004	24,66	005	20,16
24: 2001. Legumbres, hortalizas, frutos y demás partes comestibles de plantas, preparados o conservados en vinagre o en ácido acético	1.034.281,0	0,69	589	400	58,30	005	8,18	404	6,42
25: 0802. Los demás frutos de cáscara frescos o secos, incluso sin cáscara o mondados	1.013.098,5	0,67	187	001	26,63	004	26,15	003	11,32
26: 3105. Abonos minerales o químicos, con dos o tres de los elementos fertilizantes; nitrógeno, fósforo y potasio; los demás abonos; productos de este capítulo en tabletas o formas similares o en envases de un peso bruto inferior o igual a 10 Kg	976.297,2	0,65	7	720	37,08	484	32,66	001	18,39
27: 0910. Jengibre, azafrán, cúrcuma, tomillo, hojas de laurel, «curry» y demás especias	953.299,2	0,63	472	632	30,57	400	19,59	732	14,93
28: 1509. Aceite de oliva y sus fracciones, incluso refinado, pero sin modificar químicamente	948.538,6	0,63	112	001	67,79	636	12,42	632	11,83
29: 1003. Cebada	935.336,0	0,62	7	052	79,93	046	10,11	002	9,96
30: 4819. Cajas, sacos, bolsas, cucuruchos y demás envases de papel, cartón, guata de celulosa o napas de fibras de celulosa; cartónajes de oficina, tienda o similares	870.508,1	0,58	6.651	006	37,08	004	22,32	001	19,15

(1) La relación de los países con sus correspondientes códigos se incluye en el Anexo.

(2) Porcentaje que supone sobre el total de la partida.

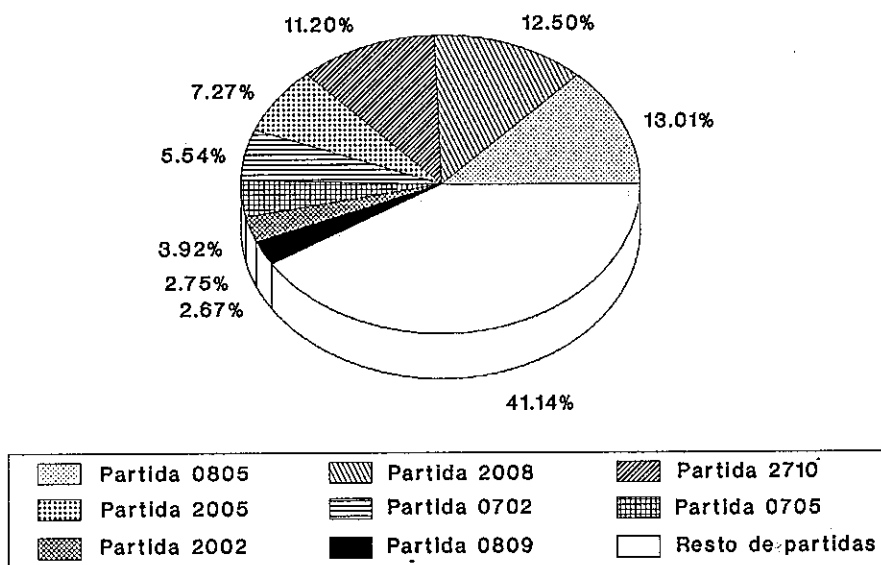
II.3.2. RANKING POR PARTIDAS ARANCELARIAS. EXPORTACIONES. 1989 (Continuación)

PARTIDAS	VALOR		Número de Operaciones	PRINCIPALES PAISES DE DESTINO (1)					
	Miles ptas.	% sobre total export.		1°		2°		3°	
				Cod.	%(2)	Cod.	%(2)	Cod.	%(2)
31: 3104. Abonos minerales o químicos potásicos	835.505,4	0,56	12	208	54,94	204	31,63	009	13,43
32: 8453. Máquinas y aparatos para la preparación, el curtido o el trabajo de cueros o pieles o para la fabricación o reparación de calzado o de otras manufacturas de cuero o de piel, excepto las máquinas de coser ...	828.971,2	0,55	116	400	20,09	056	18,02	001	11,46
33: 1704. Artículos de confitería sin cacao (incluido el chocolate blanco)	805.519,6	0,54	866	010	15,37	001	14,50	624	13,21
34: 6404. Calzado con piso de caucho, plástico, cuero natural, artificial o regenerado y parte superior (corte) de materias textiles	796.734,0	0,53	731	010	38,37	006	20,99	001	10,96
35: 9403. Los demás muebles y sus partes	796.434,3	0,53	933	632	34,51	004	18,43	010	16,42
36: 2938. Heteróxidos naturales o reproducidos por síntesis, sus sales, éteres, ésteres y demás derivados	723.261,9	0,48	130	001	93,07	400	3,20	004	1,01
37: 3102. Abonos minerales o químicos nitrogenados	655.299,6	0,44	189	006	71,24	001	28,76		
38: 3004. Medicamentos (con exclusión de los productos de las partidas 30.02, 30.05 30.06) constituidos por productos mezclados o sin mezclar, preparados para usos terapéuticos o profilácticos, dosificados o acondicionados para la venta al por menor	645.022,7	0,43	171	006	59,14	003	21,34	448	5,88
39: 1005. Maíz	582.848,9	0,39	7	003	60,61	009	25,16	002	13,09
40: 3301. Aceites esenciales (desterpenados o no), incluidos los «concretos» o «absolutos»; resinoides; disoluciones concentradas de aceites esenciales en grasas, aceites fijos, ceras o materias análogas, obtenidas por enflorado o maceración; subproductos terpénicos residuales de la desterpenación de los aceites esenciales; destilados acuosos aromáticos y disoluciones acuosas de aceites esenciales	572.022,3	0,38	538	400	29,37	006	24,01	001	13,23
41: 0704. Coles, coliflores, coles rizadas, colinabos y productos comestibles similares del género brassica, frescos o refrigerados	563.675,2	0,37	1.785	006	70,07	003	15,05	001	4,56
42: 9930.	561.739,6	0,37	783	950	99,42	958	0,51	400	0,05
43: 0708. Legumbres, incluso desvainadas, frescas o refrigeradas	546.363,6	0,36	1.208	004	54,71	005	34,39	001	6,91
44: 2208. Alcohol etílico sin desnaturalizar con un grado alcohólico volumétrico inferior a 80% vol; aguardiente, licores y demás bebidas espirituosas; preparaciones alcohólicas compuestas del tipo de las utilizadas para la elaboración de bebidas	529.662,6	0,35	151	400	58,68	412	10,62	004	8,16
45: 2009. Jugos de frutas (incluido el mosto de uva) o de legumbres u hortalizas, sin fermentar y sin alcohol, incluso azucarados o edulcorados de otro modo	499.744,4	0,33	904	400	25,70	001	22,95	736	9,90
46: 2007. Compotas, jaleas y mermeladas, purés y pastas de frutos, obtenidos por cocción, incluso azucarados o edulcorados de de otro modo	473.511,9	0,31	586	005	25,77	010	14,89	004	11,94
47: 6406. Partes de calzado (incluidas las partes superiores (cortes) incluso unidas a pisos distintos de los exteriores); plantillas, taloneras y artículos similares amovibles; polainas, botines y artículos similares y sus partes	472.469,9	0,31	103	001	99,21	003	0,65	005	0,14
48: 8708. Partes y accesorios de vehículos automóviles de las partidas 87.01 a 87.05	428.966,0	0,29	188	001	70,50	005	11,73	212	6,74
49: 3302. Mezclas de sustancias odoríferas y mezclas (incluidas las disoluciones alcohólicas) a base de una o varias de estas sustancias, del tipo de las utilizadas como materias básicas para la industria	381.298,7	0,25	177	612	34,17	212	27,01	272	11,51
50: 6203. Trajes o ternos, conjuntos, chaquetas, pantalones, pantalones con peto y pantalones cortos (excepto los de baño), para hombres o niños	362.422,1	0,24	1.633	010	53,80	001	27,73	002	8,13
Resto de las partidas	14.040.462,0	9,34	17.445						
TOTAL EXPORTACIONES	150.347.596,7	100,00	107.531						

(1) La relación de los países con sus correspondientes códigos se incluye en el Anexo.

(2) Porcentaje que supone sobre el total de la partida.

G-II.4. Distribución de las exportaciones por partidas arancelarias. 1989



II.4. RANKING POR PAISES. 1989

II.4.1. RANKING POR PAISES. IMPORTACIONES. 1989

PAISES	VALOR		Número de Operaciones	PRINCIPALES PARTIDAS IMPORTADAS (1)					
	Miles ptas.	% sobre total import.		1°		2°		3°	
				Cod.	%(2)	Cod.	%(2)	Cod.	%(2)
1: 412. México	26.070.167,1	19,69	46	2709	96,48	2616	3,24	2607	0,17
2: 612. Iraq	22.876.895,8	17,28	30	2709	100,00				
3: 400. Estados Unidos	8.114.546,0	6,13	891	1201	49,28	2710	10,85	2616	7,72
4: 005. Italia	7.349.028,0	5,55	2.704	7210	13,97	8408	8,51	8419	8,23
5: 004. República Federal Alemana	7.212.714,6	5,45	5.166	8408	12,53	8703	12,15	8483	10,35
6: 208. Argelia	7.171.100,9	5,42	43	2711	52,85	2709	45,81	2814	1,17
7: 003. Países Bajos	6.373.600,6	4,81	2.129	7210	21,84	0406	17,36	4811	11,11
8: 001. Francia	5.022.288,3	3,79	4.845	0102	7,08	4407	5,91	8903	3,77
9: 056. Unión Soviética	3.923.906,1	2,96	22	2709	46,52	2710	39,29	2814	11,94
10: 508. Brasil	3.488.242,4	2,63	238	2304	49,91	1201	22,57	2009	10,94
11: 288. Nigeria	3.230.150,2	2,44	12	2709	97,77	2814	2,07	0904	0,13
12: 204. Marruecos	2.513.823,4	1,90	603	2510	51,63	2607	15,82	0904	14,14
13: 632. Arabia Saudita	2.460.780,9	1,86	46	2711	89,52	2814	6,25	3901	3,72
14: 006. Reino Unido	2.354.214,0	1,78	867	3811	12,52	3815	9,36	4811	7,75
15: 030. Suecia	1.840.562,8	1,39	386	4407	38,84	8422	13,26	8701	8,01
16: 520. Paraguay	1.788.631,5	1,35	17	1201	99,88	3301	0,09	0202	0,03
17: 010. Portugal	1.698.238,9	1,28	1.674	7010	25,49	4804	8,94	0407	6,38
18: 009. Grecia	1.445.478,1	1,09	89	7210	45,27	2710	43,11	5209	4,94
19: 002. Bélgica y Luxemburgo	1.354.578,5	1,02	994	3811	10,75	2710	10,33	3901	8,08
20: 624. Israel	1.216.878,7	0,92	59	2834	87,34	2009	7,15	3105	2,25
21: 404. Canadá	968.659,8	0,73	48	2607	88,56	2008	4,66	4407	3,50
22: 664. India	960.815,6	0,73	65	2304	87,78	0910	4,96	4104	2,19
23: 212. Túnez	833.202,1	0,63	56	2523	64,57	2607	14,82	3105	14,38
24: 680. Tailandia	828.964,4	0,63	127	0714	61,50	2008	14,59	1605	11,68
25: 800. Australia	695.253,8	0,53	87	4101	61,46	2607	15,50	4104	12,20
26: 032. Finlandia	679.633,5	0,51	135	1701	42,15	4412	29,87	4804	11,94
27: 008. Dinamarca	646.520,2	0,49	195	8408	54,14	0406	15,47	8474	8,77
28: 036. Suiza	511.635,5	0,39	411	8515	24,85	0406	19,32	8424	8,14
29: 028. Noruega	507.535,2	0,38	80	0302	36,58	2711	23,62	3904	17,59
30: 736. Taiwan	443.468,7	0,33	290	9503	23,60	8415	15,56	4015	7,52
31: 636. Kuwait	441.664,3	0,33	4	2710	99,16	2005	0,73	7210	0,11
32: 720. China	427.017,3	0,32	351	9503	43,67	2306	9,10	1202	7,72
33: 600. Chipre	410.803,7	0,31	38	2523	83,76	4102	7,13	9607	6,85
34: 647. Emiratos Arabes Unidos	403.023,5	0,30	3	2711	98,44	0802	1,56		
35: 062. Checoslovaquia	398.977,6	0,30	41	8705	95,81	8708	1,81	8502	1,32
36: 007. Irlanda	380.686,6	0,29	37	2607	79,56	2208	12,34	2616	3,90
37: 052. Turquía	378.750,0	0,29	103	2523	54,28	0711	17,80	2513	7,05
38: 066. Rumania	338.967,3	0,26	32	2523	83,55	5501	13,64	7325	0,99
39: 743. Macao	336.923,1	0,25	63	5209	54,58	6203	31,02	6211	11,99
40: 700. Indonesia	303.002,0	0,23	26	0714	84,27	5407	6,81	0908	3,74
41: 302. Camerún	266.582,0	0,20	28	4403	52,31	4407	47,69		
42: 512. Chile	255.153,9	0,19	89	1605	57,31	2834	8,62	0904	7,31
43: 804. Nueva Zelanda	254.528,0	0,19	48	0810	78,87	4104	12,01	4102	4,05
44: 038. Austria	239.648,1	0,18	137	2918	25,57	4101	19,20	3901	13,98
45: 528. Argentina	239.585,0	0,18	67	4104	77,90	4101	7,83	0713	7,41
46: 346. Kenia	238.544,1	0,18	83	4104	55,62	5304	41,58	4101	1,98
47: 390. República Sudafricana y Namibia	199.884,5	0,15	55	3301	45,12	0904	23,79	2008	13,18
48: 608. Siria	177.870,0	0,13	3	2523	99,58	9990	0,42		
49: 732. Japón	177.249,0	0,13	239	8711	17,78	8422	12,69	7222	7,78
50: 272. Costa de Marfil	174.083,9	0,13	83	0804	80,28	0303	18,15	4407	1,57
Resto de los países	1.764.905,1	1,33	748						
TOTAL IMPORTACIONES	132.389.364,7	100,00	24.633						

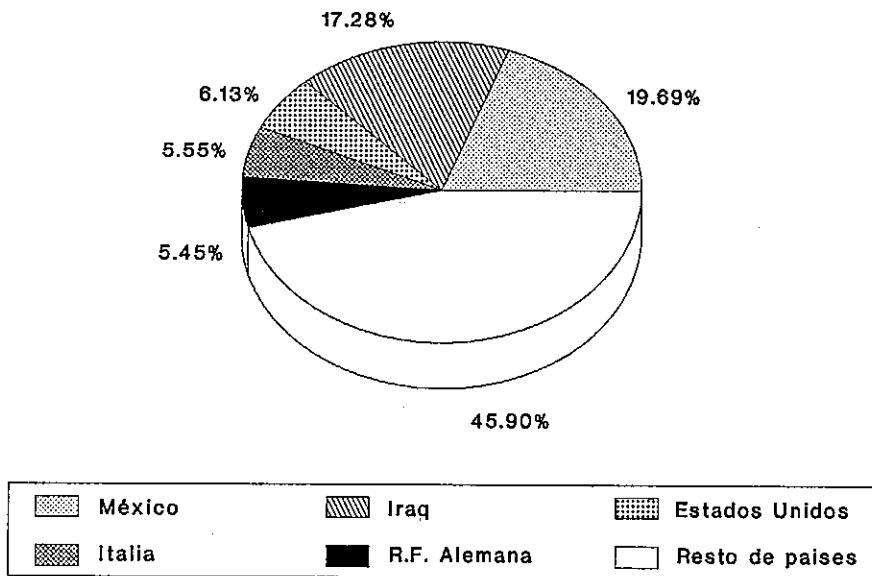
(1) La relación de partidas arancelarias de la Nomenclatura TARIC con sus correspondientes códigos se incluye en el Anexo.
(2) Porcentaje que supone sobre el total del país.

II.4.2. RANKING POR PAISES. EXPORTACIONES. 1989

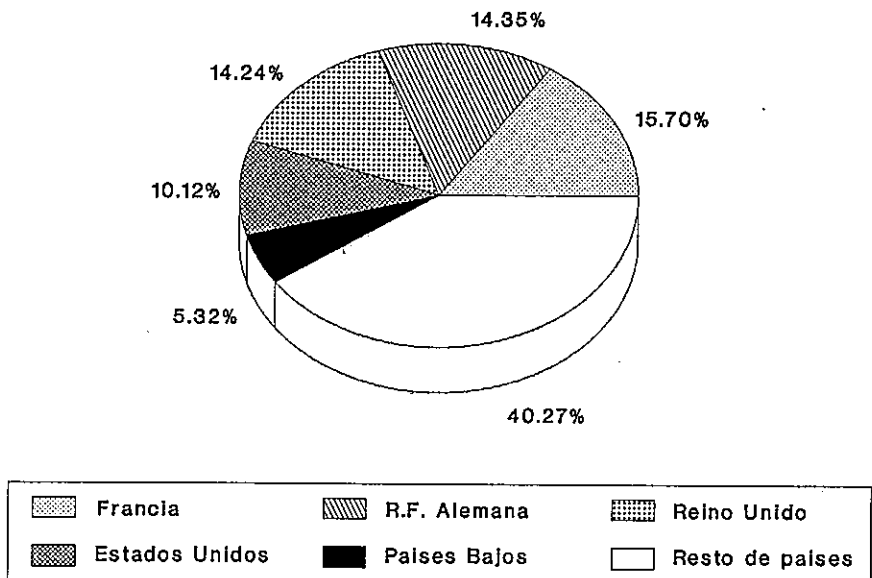
PAISES	VALOR		Número de Operaciones	PRINCIPALES PARTIDAS EXPORTADAS (1)					
	Miles ptas.	% sobre total export.		1°		2°		3°	
				Cod.	%(2)	Cod.	%(2)	Cod.	%(2)
1: 001. Francia	23.611.768,0	15,70	25.226	0805	26,81	2005	9,08	0702	8,30
2: 004. República Federal Alemana	21.576.507,1	14,35	19.596	0805	26,51	2008	19,84	0702	10,68
3: 006. Reino Unido	21.415.402,2	14,24	17.993	2008	22,13	0705	14,86	0702	10,02
4: 400. Estados Unidos	15.208.665,7	10,12	5.564	2005	30,31	2008	26,93	2710	11,95
5: 003. Países Bajos	8.005.788,4	5,32	5.211	2008	16,83	7901	11,22	2710	9,00
6: 208. Argelia	6.613.489,8	4,40	134	2710	61,55	2002	18,92	3104	6,94
7: 005. Italia	6.051.365,3	4,02	3.205	2005	11,10	0809	10,57	0710	5,03
8: 010. Portugal	5.135.980,3	3,42	5.558	2710	28,93	2713	13,64	6404	5,95
9: 002. Bélgica y Luxemburgo	3.523.654,0	2,34	3.343	0805	21,59	2008	17,42	0809	10,25
10: 272. Costa de Marfil	3.098.517,2	2,06	78	2710	95,09	2523	1,96	3302	1,42
11: 036. Suiza	2.810.798,5	1,87	2.701	0805	29,39	2204	17,77	0702	12,16
12: 030. Suecia	2.533.504,7	1,69	2.502	0705	21,62	0805	13,95	2008	11,09
13: 404. Canadá	1.956.481,2	1,30	993	2008	22,91	2002	22,24	2005	19,28
14: 216. Libia	1.800.984,5	1,20	23	2710	99,96	0909	0,02	0904	0,01
15: 288. Nigeria	1.634.909,0	1,09	41	2710	98,47	2204	0,78	7616	0,23
16: 732. Japón	1.587.161,0	1,06	552	2710	18,68	0804	16,28	3203	12,77
17: 052. Turquía	1.533.058,2	1,02	27	1003	48,76	1507	32,52	7801	17,08
18: 632. Arabia Saudita	1.405.082,6	0,93	587	0910	20,74	9403	19,56	2008	16,20
19: 058. República Democrática Alemana	1.397.404,7	0,93	414	0805	89,26	0904	5,12	0711	2,37
20: 056. Unión Soviética	1.387.768,1	0,92	250	0805	43,98	2608	36,03	8453	10,76
21: 038. Austria	1.138.794,0	0,76	1.106	0805	25,97	0702	10,62	2005	9,50
22: 212. Túnez	1.090.745,8	0,73	129	1507	34,68	2710	28,03	3302	9,44
23: 720. China	857.699,1	0,57	6	8404	57,36	3105	42,21	3004	0,37
24: 204. Marruecos	847.771,9	0,56	968	3104	31,17	5209	20,69	4105	6,33
25: 008. Dinamarca	806.247,6	0,54	790	0805	18,15	2308	13,43	2008	12,85
26: 032. Finlandia	709.081,0	0,47	911	2008	16,70	0806	15,93	0805	12,88
27: 950. Per. Prov. Buq. y Aeron.	682.215,9	0,45	900	9930	81,87	2710	6,42	8409	2,88
28: 009. Grecia	643.203,5	0,43	304	1005	22,80	3104	17,45	2005	10,31
29: 800. Australia	630.491,3	0,42	438	2002	28,03	2005	23,45	2008	17,49
30: 028. Noruega	588.782,4	0,39	719	2008	16,68	0702	16,34	0806	16,32
31: 048. Yugoslavia	533.221,1	0,35	9	2608	55,06	7801	44,72	8409	0,18
32: 046. Malta	522.434,1	0,35	60	2713	76,31	1003	18,10	2008	2,61
33: 484. Venezuela	476.972,0	0,32	61	3105	66,85	0904	7,77	7211	4,77
34: 060. Polonia	458.029,6	0,30	82	0805	94,72	2005	2,19	2008	1,36
35: 624. Israel	457.986,7	0,30	262	2005	30,97	2003	26,82	1704	23,24
36: 636. Kuwait	439.748,2	0,29	216	2003	36,90	1509	26,78	2005	10,86
37: 612. Iraq	393.633,2	0,26	50	8404	62,37	3302	33,10	7211	2,69
38: 310. Guinea Ecuatorial	368.383,8	0,25	292	2204	96,68	2002	1,77	6402	0,88
39: 647. Emiratos Arabes Unidos	342.446,5	0,23	262	2005	36,79	8424	11,82	2003	10,84
40: 044. Gibraltar	322.684,3	0,21	146	2710	90,66	2002	3,00	9403	1,84
41: 412. México	321.681,4	0,21	167	0904	19,06	2208	17,49	2005	12,44
42: 007. Irlanda	315.067,7	0,21	444	0806	28,23	2008	22,39	0702	16,59
43: 043. Andorra	308.081,4	0,20	1.901	2005	21,83	2009	15,47	2208	9,41
44: 728. Corea del Sur	307.878,4	0,20	86	3203	66,58	3201	21,97	3204	5,17
45: 248. Senegal	273.639,3	0,18	125	2710	70,31	2204	15,36	2713	4,07
46: 448. Cuba	272.417,6	0,18	98	2710	39,98	0904	18,01	3004	13,92
47: 062. Checoslovaquia	242.792,1	0,16	126	0805	80,77	3203	5,93	2905	5,23
48: 508. Brasil	219.144,9	0,15	79	2710	54,23	8453	16,75	0711	14,48
49: 804. Nueva Zelanda	217.127,1	0,14	336	2008	79,23	2002	6,91	9306	3,71
50: 706. Singapur	214.036,0	0,14	196	8404	30,60	2005	13,98	3004	8,51
Resto de los países	3.056.868,2	2,03	2.264						
TOTAL EXPORTACIONES	150.347.596,7	100,00	107.531						

(1) La relación de partidas arancelarias de la Nomenclatura TARIC con sus correspondientes códigos se incluye en el Anexo.
(2) Porcentaje que supone sobre el total del país.

G-II.5. Distribución de las importaciones por países. 1989



G-II.6. Distribución de las exportaciones por países. 1989



**II.5. COMERCIO EXTERIOR POR PRODUCTOS. DETALLE
POR PRODUCTOS Y PAISES. 1989**

II.5. COMERCIO EXTERIOR POR PRODUCTOS

SECCION 01

PRODUCTOS	IMPORTACIONES		EXPORTACIONES	
	PAISES	Toneladas	Miles ptas.	Toneladas
SECCION 01: ANIMALES VIVOS Y PRODUCTOS DEL REINO ANIMAL				
Capítulo 01: Animales vivos.				
Partida 01.01				
Posición 01.01.1990000H				
R.F. Alemana	0,5	238,0	-	-
Total 01.01.1990000H...	0,5	238,0	-	-
Total 01.01	0,5	238,0	-	-
Partida 01.02				
Posición 01.02.1000000E				
Francia	917,5	294.119,7	42,8	14.550,0
R.D. Alemana	74,4	20.139,8	-	-
Total 01.02.1000000E...	991,8	314.259,6	42,8	14.550,0
Posición 01.02.9010290C				
Francia	6,5	2.700,0	-	-
Total 01.02.9010290C...	6,5	2.700,0	-	-
Posición 01.02.9010310I				
Francia	21,5	10.083,5	-	-
Total 01.02.9010310I...	21,5	10.083,5	-	-
Posición 01.02.9031099C				
Francia	24,0	7.760,0	-	-
Total 01.02.9031099C...	24,0	7.760,0	-	-
Posición 01.02.9031191H				
Andorra	8,4	2.550,0	-	-
Total 01.02.9031191H...	8,4	2.550,0	-	-
Posición 01.02.9031939J				
Francia	55,3	22.682,9	-	-
Total 01.02.9031939J...	55,3	22.682,9	-	-
Posición 01.02.9035910G				
Francia	11,5	4.992,0	-	-
Total 01.02.9035910G...	11,5	4.992,0	-	-
Posición 01.02.9035999J				
Francia	28,5	13.472,0	69,9	19.324,7
Total 01.02.9035999J...	28,5	13.472,0	69,9	19.324,7
Total 01.02	1.147,7	378.500,0	112,7	33.874,7
Partida 01.03				
Posición 01.03.1000000D				
R.F. Alemana	0,3	295,2	-	-
Total 01.03.1000000D...	0,3	295,2	-	-
Posición 01.03.9110000D				
Países Bajos	664,8	202.041,7	-	-
R.F. Alemana	39,2	10.958,0	-	-
Total 01.03.9110000D...	704,0	212.999,7	-	-
Posición 01.03.9219000D				
Francia	2,7	2.591,6	-	-
Países Bajos	1.149,0	245.800,1	-	-
Reino Unido	22,9	6.573,2	-	-
Total 01.03.9219000D...	1.174,6	254.964,9	-	-
Total 01.03	1.878,9	468.259,8	-	-
Partida 01.04				
Posición 01.04.1090000D				
Francia	313,6	130.232,9	78,7	9.769,0
Portugal	52,6	16.759,4	-	-
Total 01.04.1090000D...	366,2	146.992,3	78,7	9.769,0
Total 01.04	366,2	146.992,3	78,7	9.769,0
Partida 01.05				
Posición 01.05.9100000D				
Francia	45,0	6.061,9	-	-
Total 01.05.9100000D...	45,0	6.061,9	-	-
Posición 01.05.9930000J				
Francia	11,8	1.421,6	-	-
Total 01.05.9930000J...	11,8	1.421,6	-	-
Total 01.05	56,8	7.483,6	-	-

PRODUCTOS	IMPORTACIONES		EXPORTACIONES	
	PAISES	Toneladas	Miles ptas.	Toneladas
Partida 01.06				
Posición 01.06.0091000C				
Francia	-	-	16,4	6.135,2
Total 01.06.0091000C...	-	-	16,4	6.135,2
Posición 01.06.0099900F				
Francia	-	-	1,2	260,5
Bélgica y Luxem.	-	248,3	-	-
Total 01.06.0099900F...	-	248,3	1,2	260,5
Total 01.06	-	248,3	17,5	6.395,7
Total Capítulo 01	3.450,2	1.001.721,9	208,9	50.039,4
Capítulo 02: Carne y despojos comestibles				
Partida 02.01				
Posición 02.01.1090099H				
Italia	-	-	11,4	5.630,0
Total 02.01.1090099H...	-	-	11,4	5.630,0
Total 02.01	-	-	11,4	5.630,0
Partida 02.02				
Posición 02.02.2030099H				
R.F. Alemana	-	-	412,8	63.395,7
Italia	-	-	113,2	16.908,8
Reino Unido	-	-	79,7	11.394,9
Total 02.02.2030099H...	-	-	605,7	91.699,3
Posición 02.02.2090090D				
Países Bajos	0,5	300,5	-	-
Total 02.02.2090090D...	0,5	300,5	-	-
Posición 02.02.3090099C				
Países Bajos	0,7	444,0	-	-
Paraguay	0,5	529,5	-	-
Argentina	1,1	342,0	-	-
Total 02.02.3090099C...	2,4	1.315,5	-	-
Total 02.02	2,8	1.616,0	605,7	91.699,3
Partida 02.03				
Posición 02.03.1110000J				
Francia	80,1	21.645,4	-	-
Total 02.03.1110000J...	80,1	21.645,4	-	-
Posición 02.03.1219000J				
Países Bajos	42,9	9.350,2	-	-
Total 02.03.1219000J...	42,9	9.350,2	-	-
Posición 02.03.2955000F				
Francia	-	-	22,3	3.200,0
Bélgica y Luxem.	1,6	923,1	-	-
Total 02.03.2955000F...	1,6	923,1	22,3	3.200,0
Total 02.03	124,6	31.918,7	22,3	3.200,0
Partida 02.04				
Posición 02.04.1000010A				
Reino Unido	10,8	4.910,4	-	-
Total 02.04.1000010A...	10,8	4.910,4	-	-
Posición 02.04.2100010H				
Francia	-	-	10,5	2.147,7
Suiza	-	-	4,8	4.872,9
Total 02.04.2100010H...	-	-	15,4	7.020,5
Posición 02.04.2290010H				
Francia	-	-	-	25,4
Total 02.04.2290010H...	-	-	-	25,4
Posición 02.04.4100090F				
Francia	-	-	3,5	698,0
Total 02.04.4100090F...	-	-	3,5	698,0
Posición 02.04.4210010A				
Nueva Zelanda	20,9	7.783,4	-	-
Total 02.04.4210010A...	20,9	7.783,4	-	-
Posición 02.04.4300010B				
Francia	20,0	3.001,5	-	-
Grecia	-	-	20,0	4.595,4
Total 02.04.4300010B...	20,0	3.001,5	20,0	4.595,4

II.5. COMERCIO EXTERIOR POR PRODUCTOS

SECCION 01

PRODUCTOS	IMPORTACIONES		EXPORTACIONES		
	PAISES	Toneladas	Miles ptas.	Toneladas	Miles ptas.
Posición 02.04.5011000J					
Suiza	-	-	6,9	6.665,2	
Total 02.04.5011000J	-	-	6,9	6.665,2	
Posición 02.04.5079000I					
Francia	8,1	2.143,9	-	-	
Total 02.04.5079000I	8,1	2.143,9	-	-	
Total 02.04	59,9	17.839,2	45,9	19.004,6	
Partida 02.06					
Posición 02.06.4199000E					
Francia	-	-	19,9	1.389,5	
Total 02.06.4199000E	-	-	19,9	1.389,5	
Posición 02.06.4991000E					
Países Bajos	58,9	11.988,0	-	-	
Total 02.06.4991000E	58,9	11.988,0	-	-	
Total 02.06	58,9	11.988,0	19,9	1.389,5	
Partida 02.07					
Posición 02.07.2190000G					
Francia	-	-	16,1	2.972,5	
Total 02.07.2190000G	-	-	16,1	2.972,5	
Posición 02.07.3947000A					
Francia	22,9	2.637,2	-	-	
Total 02.07.3947000A	22,9	2.637,2	-	-	
Posición 02.07.4110000J					
Francia	2,4	185,3	-	-	
Total 02.07.4110000J	2,4	185,3	-	-	
Posición 02.07.4210000I					
Francia	672,7	83.240,1	10,0	1.180,0	
Total 02.07.4210000I	672,7	83.240,1	10,0	1.180,0	
Posición 02.07.4271000E					
Francia	21,6	2.486,3	-	-	
Total 02.07.4271000E	21,6	2.486,3	-	-	
Total 02.07	719,6	88.548,9	26,1	4.152,5	
Partida 02.10					
Posición 02.10.1131000F					
Per. prov. buq. y aeron.	-	-	0,8	546,7	
Total 02.10.1131000F	-	-	0,8	546,7	
Posición 02.10.1981000G					
Gibraltar	-	-	1,8	2.251,4	
Per. prov. buq. y aeron.	-	-	0,9	849,5	
Total 02.10.1981000G	-	-	2,7	3.100,9	
Total 02.10	-	-	3,5	3.647,7	
Total Capítulo 02	965,7	151.910,8	734,7	128.723,5	
Capítulo 03: Pescados y crustáceos, moluscos y otros invertebrados acuáticos					
Partida 03.02					
Posición 03.02.1100000B					
Dinamarca	2,5	1.424,7	-	-	
Total 03.02.1100000B	2,5	1.424,7	-	-	
Posición 03.02.1200000A					
Reino Unido	49,5	32.789,6	-	-	
Dinamarca	17,8	8.911,8	-	-	
Portugal	-	-	2,7	2.351,8	
Noruega	290,8	184.912,6	-	-	
Total 03.02.1200000A	358,2	226.614,0	2,7	2.351,8	
Posición 03.02.1900000D					
Portugal	-	-	0,6	505,7	
Total 03.02.1900000D	-	-	0,6	505,7	
Posición 03.02.2130000D					
Portugal	-	-	0,6	482,0	
Total 03.02.2130000D	-	-	0,6	482,0	
Posición 03.02.2300000H					
Portugal	0,4	391,8	-	-	
Marruecos	0,1	82,7	-	-	

PRODUCTOS	IMPORTACIONES		EXPORTACIONES		
	PAISES	Toneladas	Miles ptas.	Toneladas	Miles ptas.
Mauritania	-	-	35,6	-	-
Total 03.02.2300000H	0,6	510,1	-	-	-
Posición 03.02.2900090C					
Marruecos	4,3	1.099,1	-	-	
Total 03.02.2900090C	4,3	1.099,1	-	-	
Posición 03.02.3190000I					
Portugal	-	-	-	0,7	168,8
Estados Unidos	-	-	-	0,8	1.387,2
Japón	-	-	-	7,2	13.440,9
Total 03.02.3190000I	-	-	-	8,7	14.996,8
Posición 03.02.3290000H					
Estados Unidos	-	-	-	1,5	1.542,6
Japón	-	-	-	2,1	3.931,5
Total 03.02.3290000H	-	-	-	3,6	5.474,1
Posición 03.02.3390000G					
Francia	3,7	1.046,2	-	-	
Total 03.02.3390000G	3,7	1.046,2	-	-	
Posición 03.02.3990000A					
Francia	36,9	10.538,6	61,6	19.112,1	
Italia	14,0	4.677,3	6,2	3.353,4	
Reino Unido	-	-	-	63,0	
Portugal	-	-	-	3,2	1.457,9
Estados Unidos	-	-	-	5,2	4.148,1
Japón	-	-	-	3,4	5.838,3
Total 03.02.3990000A	50,9	15.215,9	79,8	33.972,9	
Posición 03.02.6110000I					
Francia	0,8	954,0	-	-	
Total 03.02.6110000I	0,8	954,0	-	-	
Posición 03.02.6130000E					
Portugal	4,2	293,3	-	-	
Total 03.02.6130000E	4,2	293,3	-	-	
Posición 03.02.6300090J					
Mauritania	3,2	1.240,7	-	-	
Total 03.02.6300090J	3,2	1.240,7	-	-	
Posición 03.02.6955000G					
Francia	194,4	54.661,9	-	-	
Italia	18,4	2.892,7	-	-	
Portugal	54,7	20.601,2	-	-	
Total 03.02.6955000G	267,6	78.155,8	-	-	
Posición 03.02.6961000I					
Portugal	0,5	498,7	-	-	
Marruecos	-	-	-	18,9	
Total 03.02.6961000I	0,6	517,6	-	-	
Posición 03.02.6965090F					
Francia	1,2	453,1	-	-	
Total 03.02.6965090F	1,2	453,1	-	-	
Posición 03.02.6971000G					
Francia	1,2	524,7	-	-	
Total 03.02.6971000G	1,2	524,7	-	-	
Posición 03.02.6981000E					
Francia	0,2	164,4	-	-	
Total 03.02.6981000E	0,2	164,4	-	-	
Posición 03.02.6995190H					
Portugal	2,7	278,0	9,7	774,4	
Total 03.02.6995190H	2,7	278,0	9,7	774,4	
Posición 03.02.6995290F					
Marruecos	2,9	718,3	-	-	
Total 03.02.6995290F	2,9	718,3	-	-	
Posición 03.02.6995990A					
Francia	3,1	840,4	-	-	
Italia	-	-	258,2	197.773,8	
Portugal	1,1	831,7	-	-	
Marruecos	63,7	15.799,7	-	-	
Total 03.02.6995990A	68,0	17.471,8	258,2	197.773,8	
Posición 03.02.7000010I					
Noruega	1,7	756,8	-	-	
Total 03.02.7000010I	1,7	756,8	-	-	
Total 03.02	774,3	347.438,6	363,8	256.331,5	

II.5. COMERCIO EXTERIOR POR PRODUCTOS

SECCION 01

PRODUCTOS	IMPORTACIONES		EXPORTACIONES	
	PAISES	Toneladas	Miles ptas.	Toneladas
Partida 03.03				
Posición 03.03.330000E				
Marruecos	15,9	4.119,6	-	-
Sierra Leona	1,9	324,0	-	-
Honduras	12,1	1.557,8	-	-
San Vicente	3,0	460,5	-	-
Corea del Sur	2,7	428,6	-	-
Total 03.03.330000E	35,5	6.890,6	-	-
Posición 03.03.3990090A				
Francia	-	118,1	-	-
Marruecos	2,0	159,9	-	-
Mauritania	-	11,4	-	-
Sierra Leona	5,6	377,7	-	-
Ghana	0,2	14,9	-	-
Panamá	0,4	94,2	-	-
Corea del Sur	4,6	1.213,3	-	-
Vanuatu	1,3	329,6	-	-
Total 03.03.3990090A	14,1	2.319,2	-	-
Posición 03.03.4119000D				
Japón	-	-	0,2	365,2
Total 03.03.4119000D	-	-	0,2	365,2
Posición 03.03.4190000F				
Portugal	-	-	45,0	5.000,0
Total 03.03.4190000F	-	-	45,0	5.000,0
Posición 03.03.4219000C				
Costa de Marfil	351,1	31.598,1	-	-
Total 03.03.4219000C	351,1	31.598,1	-	-
Posición 03.03.4311000J				
Bélgica y Luxem.	52,0	4.160,8	-	-
Total 03.03.4311000J	52,0	4.160,8	-	-
Posición 03.03.7411000B				
Portugal	-	-	21,5	1.849,5
Japón	-	-	65,3	3.910,5
Total 03.03.7411000B	-	-	86,8	5.760,0
Posición 03.03.7419000D				
Países Bajos	1,9	152,0	-	-
Dinamarca	42,0	4.206,0	-	-
Total 03.03.7419000D	43,9	4.358,0	-	-
Posición 03.03.7810090J				
Chile	20,0	5.189,8	-	-
Argentina	2,3	346,3	-	-
Total 03.03.7810090J	22,3	5.536,1	-	-
Posición 03.03.7890000B				
Portugal	-	-	21,5	1.660,4
Total 03.03.7890000B	-	-	21,5	1.660,4
Posición 03.03.7971000D				
Marruecos	9,2	912,0	-	-
Total 03.03.7971000D	9,2	912,0	-	-
Posición 03.03.7999190A				
Marruecos	116,0	25.855,1	-	-
Estados Unidos	303,8	47.899,4	-	-
Perú	251,9	36.954,6	-	-
Chile	10,0	1.342,3	-	-
Total 03.03.7999190A	681,7	112.051,4	-	-
Posición 03.03.7999990D				
Francia	4,2	950,1	-	-
Italia	-	-	5,4	189,0
Portugal	-	-	12,8	1.872,9
Noruega	0,5	91,5	-	-
Sierra Leona	-	2,2	-	-
Ghana	0,8	89,0	-	-
Honduras	6,0	979,3	-	-
San Vicente	4,0	655,6	-	-
Chile	4,1	1.184,7	-	-
Total 03.03.7999990D	19,7	3.952,4	18,2	2.061,9
Posición 03.03.8000090H				
Francia	1,0	168,3	-	-
Países Bajos	-	23,8	-	-
Italia	-	-	15,3	22.290,0
Dinamarca	8,7	1.781,5	-	-
Noruega	209,5	75.953,2	13,9	794,9
Estados Unidos	11,3	21.779,5	-	-
Argentina	17,0	4.907,0	-	-
Total 03.03.8000090H	247,6	104.613,3	29,2	23.084,9
Total 03.03	1.477,0	276.391,9	200,8	37.932,4

PRODUCTOS	IMPORTACIONES		EXPORTACIONES	
	PAISES	Toneladas	Miles ptas.	Toneladas
Partida 03.04				
Posición 03.04.2019090I				
Kenia	2,0	746,7	-	-
Total 03.04.2019090I	2,0	746,7	-	-
Posición 03.04.2073000A				
Países Bajos	2,0	831,4	-	-
Total 03.04.2073000A	2,0	831,4	-	-
Posición 03.04.2099090B				
Per.prov.buq.y aeron.	-	-	0,8	591,4
Total 03.04.2099090B	-	-	0,8	591,4
Total 03.04	4,0	1.578,2	0,8	591,4
Partida 03.05				
Posición 03.05.2000110E				
Italia	-	-	3,4	16.729,3
Japón	-	-	-	325,6
Total 03.05.2000110E	-	-	3,5	17.054,8
Posición 03.05.2000990J				
Italia	-	-	1,7	7.651,7
Marruecos	5,1	4.221,4	-	-
Total 03.05.2000990J	5,1	4.221,4	1,7	7.651,7
Posición 03.05.3090090H				
Italia	-	-	0,7	1.260,0
Portugal	-	-	11,9	852,0
Total 03.05.3090090H	-	-	12,6	2.112,0
Posición 03.05.4100000C				
Reino Unido	-	173,6	-	-
Dinamarca	0,4	970,4	-	-
Noruega	0,3	480,4	-	-
Total 03.05.4100000C	0,8	1.624,4	-	-
Posición 03.05.4200000B				
Países Bajos	4,1	1.207,2	-	-
Reino Unido	0,1	69,4	-	-
Noruega	41,9	10.019,0	-	-
Total 03.05.4200000B	46,1	11.295,6	-	-
Posición 03.05.5190019A				
Andorra	-	-	-	26,0
Total 03.05.5190019A	-	-	-	26,0
Posición 03.05.5990990E				
Italia	-	-	0,2	476,0
Japón	-	-	-	115,4
Total 03.05.5990990E	-	-	0,3	591,4
Posición 03.05.6300010E				
Chile	39,8	5.061,6	-	-
Total 03.05.6300010E	39,8	5.061,6	-	-
Posición 03.05.6300090G				
Francia	-	-	21,8	4.957,7
Italia	23,6	9.761,4	-	-
Total 03.05.6300090G	23,6	9.761,4	21,8	4.957,7
Posición 03.05.6990990C				
Italia	-	-	0,7	2.650,4
Dinamarca	22,0	6.448,5	-	-
Portugal	-	-	27,6	1.531,3
Noruega	70,3	20.559,5	-	-
Total 03.05.6990990C	92,3	27.007,9	28,3	4.181,7
Total 03.05	207,7	58.972,3	68,4	36.575,3
Partida 03.06				
Posición 03.06.1100100F				
Marruecos	0,1	121,1	-	-
Total 03.06.1100100F	0,1	121,1	-	-
Posición 03.06.1310090E				
Italia	3,6	4.035,0	-	-
Reino Unido	-	6,8	-	-
Total 03.06.1310090E	3,6	4.041,8	-	-
Posición 03.06.1390090H				
Honduras	2,2	2.785,3	-	-
Total 03.06.1390090H	2,2	2.785,3	-	-

II.5. COMERCIO EXTERIOR POR PRODUCTOS

SECCION 01

PRODUCTOS	IMPORTACIONES		EXPORTACIONES		PRODUCTOS	IMPORTACIONES		EXPORTACIONES	
	PAISES	Toneladas	Miles ptas.	Toneladas		Miles ptas.	PAISES	Toneladas	Miles ptas.
Posición 03.06.2100200B					Posición 03.07.4931090G				
Marruecos	-	25,4	-	-	Marruecos	0,6	345,0	-	-
Total 03.06.2100200B	-	25,4	-	-	Total 03.07.4931090G	0,6	345,0	-	-
Posición 03.06.2210900D					Posición 03.07.4971000G				
Canadá	0,2	375,8	-	-	Marruecos	4,6	1.328,2	-	-
Total 03.06.2210900D	0,2	375,8	-	-	Total 03.07.4971000G	4,6	1.328,2	-	-
Posición 03.06.2310919C					Posición 03.07.5100000H				
Portugal	0,3	650,8	-	-	Portugal	0,1	44,0	-	-
Marruecos	5,4	2.958,6	-	-	Marruecos	11,2	2.090,1	-	-
Argelia	1,1	1.649,2	-	-	Total 03.07.5100000H	11,4	2.134,1	-	-
Total 03.06.2310919C	6,8	5.258,6	-	-	Posición 03.07.5910000H				
Posición 03.06.2310999E					Marruecos				
Argelia	0,9	1.416,0	-	-	Marruecos	22,9	11.575,2	-	-
Total 03.06.2310999E	0,9	1.416,0	-	-	Ghana	2,8	874,1	-	-
Posición 03.06.2390910E					San Vicente				
Argelia	-	28,9	-	-	San Vicente	6,0	2.261,9	-	-
Total 03.06.2390910E	-	28,9	-	-	Total 03.07.5910000H	31,7	14.711,1	-	-
Posición 03.06.2390990G					Posición 03.07.6000900H				
Marruecos	2,1	1.121,0	-	-	Marruecos	44,7	3.341,2	-	-
Total 03.06.2390990G	2,1	1.121,0	-	-	Total 03.07.6000900H	44,7	3.341,2	-	-
Posición 03.06.2430900H					Posición 03.07.9100300D				
Reino Unido	0,2	44,8	-	-	Italia	387,7	69.833,2	-	-
Total 03.06.2430900H	0,2	44,8	-	-	Total 03.07.9100300D	387,7	69.833,2	-	-
Posición 03.06.2490900E					Posición 03.07.9100400B				
Reino Unido	3,9	2.226,1	-	-	Reino Unido	1,0	235,9	-	-
Total 03.06.2490900E	3,9	2.226,1	-	-	Total 03.07.9100400B	1,0	235,9	-	-
Posición 03.06.2930900C					Posición 03.07.9100900A				
Portugal	-	77,0	-	-	Marruecos	1,5	382,0	-	-
Marruecos	4,0	2.535,5	-	-	Total 03.07.9100900A	1,5	382,0	-	-
Argelia	1,0	1.500,4	-	-	Posición 03.07.9911111D				
Total 03.06.2930900C	5,0	4.112,9	-	-	Unión Soviética	20,0	3.461,6	-	-
Posición 03.06.2990990A					Total 03.07.9911111D				
Marruecos	-	9,8	-	-	Unión Soviética	20,0	3.461,6	-	-
Total 03.06.2990990A	-	9,8	-	-	Posición 03.07.9911191F				
Total 03.06	25,1	21.567,4	-	-	Italia	21,0	4.986,5	-	-
Partida 03.07					Total 03.07.9911191F				
Posición 03.07.1090900J					Italia				
Francia	18,6	2.022,3	-	-	Italia	21,0	4.986,5	-	-
Total 03.07.1090900J	18,6	2.022,3	-	-	Posición 03.07.9919000A				
Posición 03.07.2100900F					Marruecos				
Francia	0,2	75,7	-	-	Marruecos	76,0	41.105,8	-	-
Total 03.07.2100900F	0,2	75,7	-	-	Total 03.07.9919000A	76,0	41.105,8	-	-
Posición 03.07.3110900B					Posición 03.07.9990000C				
Andorra	-	-	0,6	421,8	Italia	-	-	12,7	4.045,0
Total 03.07.3110900B	-	-	0,6	421,8	Total 03.07.9990000C	-	-	12,7	4.045,0
Posición 03.07.4110000I					Total 03.07				
Marruecos	1,8	324,2	-	-	Total 03.07	735,0	183.341,2	13,4	4.491,4
Total 03.07.4110000I	1,8	324,2	-	-	Total Capítulo 03	3.223,1	889.289,5	647,1	335.922,0
Posición 03.07.4191300E					Capítulo 04: Leche y productos lácteos; huevos de ave; miel natural; productos comestibles de origen animal no expresados ni comprendidos en otras partidas				
Portugal	0,3	145,7	-	-	Partida 04.01				
Marruecos	3,1	1.196,9	-	-	Posición 04.01.1010000A				
Total 03.07.4191300E	3,4	1.342,7	-	-	Francia	116,7	4.557,6	-	-
Posición 03.07.4199000C					Total 04.01.1010000A				
Portugal	0,7	347,9	-	-	Francia	116,7	4.557,6	-	-
Andorra	-	-	-	24,6	Posición 04.01.2011000H				
Marruecos	16,2	3.353,7	-	-	Francia	21,9	906,2	-	-
Total 03.07.4199000C	16,9	3.701,5	-	24,6	Per. prov. buq. y aeron.	-	-	2,5	424,3
Posición 03.07.4919000B					Total 04.01.2011000H				
Marruecos	3,8	884,1	-	-	Francia	21,9	906,2	-	-
Sierra Leona	1,4	474,7	-	-	Total 04.01.2011000H	21,9	906,2	2,5	424,3
Ghana	3,1	1.075,0	-	-	Posición 04.01.2091000A				
Panamá	30,0	10.737,5	-	-	Francia	578,8	29.942,8	-	-
San Vicente	29,1	10.881,9	-	-	Total 04.01.2091000A	578,8	29.942,8	-	-
Corea del Sur	26,6	9.777,3	-	-	Total 04.01	717,4	35.406,7	2,5	424,3
Total 03.07.4919000B	93,8	33.830,5	-	-	Partida 04.02				
Posición 03.07.4931010E					Posición 04.02.2119000H				
Sierra Leona	0,3	179,8	-	-	Suiza	-	-	0,4	205,2
Total 03.07.4931010E	0,3	179,8	-	-	Total 04.02.2119000H	-	-	0,4	205,2
Posición 03.07.4931090G					Posición 04.02.2191000I				
Marruecos	0,6	345,0	-	-	Suiza	-	-	0,4	189,0
Total 03.07.4931090G	0,6	345,0	-	-	Total 04.02.2191000I	-	-	0,4	189,0
Posición 03.07.4971000G					Posición 04.02.9911000C				
Marruecos	4,6	1.328,2	-	-	R.F. Alemana	-	-	0,9	324,0
Total 03.07.4971000G	4,6	1.328,2	-	-	Total 04.02.9911000C	-	-	0,9	324,0
Posición 03.07.5100000H					Total 04.02				
Portugal	0,1	44,0	-	-	Total 04.02	-	-	1,6	718,2
Marruecos	11,2	2.090,1	-	-					
Total 03.07.5100000H	11,4	2.134,1	-	-					

II.5. COMERCIO EXTERIOR POR PRODUCTOS

SECCION 01

PRODUCTOS	IMPORTACIONES		EXPORTACIONES		PRODUCTOS	IMPORTACIONES		EXPORTACIONES					
	PAISES	Toneladas	Miles ptas.	Toneladas		Miles ptas.	PAISES	Toneladas	Miles ptas.	Toneladas	Miles ptas.		
Partida 04.03					Suiza					17,0	12.655,6	-	-
Posición 04.03.1091900B					Total 04.06.9013032I ...					28,0	18.668,0	-	-
R.F. Alemana	9,5	1.062,2	-	-	Posición 04.06.9013033G								
Total 04.03.1091900B...	9,5	1.062,2	-	-	Francia	36,8	20.309,0	-	-				
Posición 04.03.1093200E					Total 04.06.9013033G...					36,8	20.309,0	-	-
R.F. Alemana	1,1	132,4	-	-	Posición 04.06.9013039D								
Total 04.03.1093200E...	1,1	132,4	-	-	Francia	6,2	3.430,4	-	-				
Posición 04.03.1093900J					Total 04.06.9013039D...					6,2	3.430,4	-	-
R.F. Alemana	14,8	1.650,3	-	-	Posición 04.06.9013099H								
Total 04.03.1093900J...	14,8	1.650,3	-	-	Francia	19,0	10.812,8	-	-				
Posición 04.03.9091200J					Total 04.06.9013099H...					19,0	10.812,8	-	-
Per. prov. buq. y aeron. ...	-	-	2,0	439,6	Posición 04.06.9015011A								
Total 04.03.9091200J...	-	-	2,0	439,6	Suiza	15,5	10.570,4	-	-				
Posición 04.03.9093900C					Total 04.06.9015011A...					15,5	10.570,4	-	-
R.F. Alemana	5,5	793,1	-	-	Posición 04.06.9015012I								
Total 04.03.9093900C...	5,5	793,1	-	-	Suiza	5,9	4.078,8	-	-				
Posición 04.03.9099900G					Total 04.06.9015012I...					5,9	4.078,8	-	-
R.F. Alemana	1,4	291,4	-	-	Posición 04.06.9015031I								
Total 04.03.9099900G...	1,4	291,4	-	-	Suiza	3,5	2.604,5	-	-	19,3	19,3		
Total 04.03	32,3	3.929,4	2,0	439,6	Total 04.06.9015031I...	3,5	2.604,5	-	-				
Partida 04.04					Posición 04.06.9015032G								
Posición 04.04.1011000G					Suiza					3,0	2.239,9	-	-
Francia	1.709,8	80.153,3	-	-	Total 04.06.9015032G...	3,0	2.239,9	-	-				
R.F. Alemana	384,0	22.181,1	-	-	Posición 04.06.9015033E								
Dinamarca	166,0	7.495,0	-	-	Suiza	2,0	1.496,6	-	-				
Total 04.04.1011000G...	2.259,8	109.829,3	-	-	Total 04.06.9015033E...	2,0	1.496,6	-	-				
Total 04.04	2.259,8	109.829,3	-	-	Posición 04.06.9017021H								
Partida 04.05					Suiza					2,4	1.967,0	-	-
Posición 04.05.0010000I					Total 04.06.9017021H...					2,4	1.967,0	-	-
Países Bajos	73,7	44.852,1	35,9	6.846,5	Posición 04.06.9021020D								
Dinamarca	61,3	29.620,0	-	-	Dinamarca	0,2	117,2	-	-				
Total 04.05.0010000I...	135,0	74.472,1	35,9	6.846,5	Total 04.06.9021020D...	0,2	117,2	-	-				
Total 04.05	135,0	74.472,1	35,9	6.846,5	Posición 04.06.9023010C								
Partida 04.06					Países Bajos					9,9	5.068,7	-	-
Posición 04.06.1010000F					Total 04.06.9023010C...					9,9	5.068,7	-	-
Francia	-	-	6,4	3.838,1	Posición 04.06.9023090E								
Total 04.06.1010000F...	-	-	6,4	3.838,1	Países Bajos	1.568,8	806.502,5	-	-				
Posición 04.06.2010000D					Dinamarca					4,0	1.726,5	-	-
Francia	-	-	1,3	712,2	Total 04.06.9023090E...	1.572,8	808.229,0	-	-				
Total 04.06.2010000D...	-	-	1,3	712,2	Posición 04.06.9061000G								
Posición 04.06.2090000G					Italia					1,1	1.256,3	-	-
Francia	10,3	6.404,3	-	-	Total 04.06.9061000G...	1,1	1.256,3	-	-				
Italia	0,3	250,5	-	-	Posición 04.06.9069000I								
Total 04.06.2090000G...	10,6	6.654,8	-	-	Francia	-	-	4,4	2.786,7				
Posición 04.06.4000000B					Total 04.06.9069000I...					-	-	4,4	2.786,7
R.F. Alemana	70,7	32.855,0	-	-	Posición 04.06.9071000E								
Italia	0,2	146,2	-	-	Dinamarca	4,0	2.337,1	-	-				
Dinamarca	91,2	47.018,3	-	-	Total 04.06.9071000E...	4,0	2.337,1	-	-				
Total 04.06.4000000B...	162,1	80.019,5	-	-	Posición 04.06.9077000I								
Posición 04.06.9013011C					Países Bajos					299,9	143.319,4	-	-
Suiza	34,0	23.034,9	-	-	Dinamarca	83,1	42.278,1	-	-				
Total 04.06.9013011C...	34,0	23.034,9	-	-	Total 04.06.9077000I...	383,0	185.597,5	-	-				
Posición 04.06.9013012A					Posición 04.06.9079000G								
Países Bajos	4,9	2.610,1	-	-	Dinamarca	0,5	297,6	-	-				
Suiza	6,0	4.042,6	-	-	Total 04.06.9079000G...	0,5	297,6	-	-				
Total 04.06.9013012A...	10,9	6.652,7	-	-	Posición 04.06.9089019E								
Posición 04.06.9013019F					Países Bajos					0,3	137,3	-	-
Francia	10,0	5.030,6	-	-	Total 04.06.9089019E...	0,3	137,3	-	-				
Suiza	10,0	7.441,7	-	-	Posición 04.06.9089099G								
Total 04.06.9013019F...	20,0	12.472,3	-	-	Países Bajos	292,7	148.894,8	-	-				
Posición 04.06.9013031A					Dinamarca					12,3	6.262,6	-	-
Suiza	38,5	28.718,5	2,4	1.972,6	Total 04.06.9089099G...	305,0	155.157,4	-	-				
Total 04.06.9013031A...	38,5	28.718,5	2,4	1.972,6	Posición 04.06.9099000C								
Posición 04.06.9013032I					Francia					-	-	0,9	611,2
Francia	11,0	6.012,4	-	-	Total 04.06.9099000C...	-	-	0,9	611,2				
					Total 04.06					2.675,0	1.391.928,2	15,4	9.940,2

II.5. COMERCIO EXTERIOR POR PRODUCTOS

SECCION 01

PRODUCTOS	IMPORTACIONES		EXPORTACIONES		PRODUCTOS	IMPORTACIONES		EXPORTACIONES	
	PAISES	Toneladas	Miles ptas.	Toneladas		Miles ptas.	PAISES	Toneladas	Miles ptas.
Partida 04.07					Partida 05.08				
Posición 04.07.0030000C					Posición 05.08.0000000G				
Francia	314,1	37.267,3	-	-	Argelia	0,6	7.025,3	-	-
Bélgica y Luxem.	441,8	54.003,2	-	-	Total 05.08.0000000G...	0,6	7.025,3	-	-
Países Bajos	3.082,7	352.295,4	-	-	Total 05.08	0,6	7.025,3	-	-
Reino Unido	521,8	53.895,7	-	-	Partida 05.11				
Dinamarca	17,0	2.149,0	-	-	Posición 05.11.9910000B				
Portugal	153,5	19.967,3	-	-	Italia	24,0	213,4	-	-
Total 04.07.0030000C...	4.530,9	519.578,0	-	-	Total 05.11.9910000B...	24,0	213,4	-	-
Posición 04.07.0030100A					Posición 05.11.9990000E				
Portugal	17,7	2.102,1	-	-	Bélgica y Luxem.	0,4	1.592,0	-	-
Total 04.07.0030100A...	17,7	2.102,1	-	-	Congo	-	-	0,2	64,0
Posición 04.07.0030900D					China				
Francia	269,7	31.970,2	139,6	12.169,9	Japón	-	243,9	-	-
Bélgica y Luxem.	34,2	4.079,2	-	-	Total 05.11.9990000E...	0,4	2.105,0	0,2	64,0
Países Bajos	1.372,0	162.418,0	16,7	1.448,8	Total 05.11	24,4	2.318,4	0,2	64,0
R.F. Alemana	93,0	12.417,8	-	-	Total Capítulo 05	392,1	16.212,7	4,9	8.064,0
Italia	-	-	113,9	10.114,8	TOTAL SECCION 01 ...	21.164,4	4.515.874,4	2.135,9	595.449,1
Portugal	791,0	86.345,9	-	-					
Total 04.07.0030900D...	2.559,9	297.231,1	270,2	23.733,5					
Posición 04.07.0090900A									
Per.prov.buq.y aeron. ...	-	-	12,5	3.127,5					
Total 04.07.0090900A...	-	-	12,5	3.127,5					
Total 04.07	7.108,5	818.911,2	282,7	26.861,0					
Partida 04.09									
Posición 04.09.0000000G									
Francia	-	-	18,5	3.634,4					
R.F. Alemana	-	-	101,6	9.790,0					
Italia	-	-	14,0	2.619,8					
Andorra	-	-	0,5	314,1					
Marruecos	-	-	57,4	6.983,2					
México	21,6	2.227,2	-	-					
Australia	183,6	20.035,4	-	-					
Total 04.09.0000000G...	205,2	22.262,6	192,0	23.341,3					
Total 04.09	205,2	22.262,6	192,0	23.341,3					
Partida 04.10									
Posición 04.10.0000090E									
Francia	-	-	5,8	2.483,4					
R.F. Alemana	-	-	0,5	237,6					
Italia	-	-	1,0	485,6					
Japón	-	-	1,0	922,5					
Total 04.10.0000090E...	-	-	8,3	4.129,2					
Total 04.10	-	-	8,3	4.129,2					
Total Capítulo 04	13.133,3	2.456.739,4	540,3	72.700,2					
Capítulo 05: Los demás productos de origen animal no expresados ni comprendidos en otras partidas									
Partida 05.04									
Posición 05.04.0000100I									
Francia	-	-	4,7	8.000,0					
R.F. Alemana	0,2	98,6	-	-					
Total 05.04.0000100I...	0,2	98,6	4,7	8.000,0					
Total 05.04	0,2	98,6	4,7	8.000,0					
Partida 05.06									
Posición 05.06.9000000J									
Unión Soviética	366,9	6.420,4	-	-					
Total 05.06.9000000J...	366,9	6.420,4	-	-					
Total 05.06	366,9	6.420,4	-	-					
Partida 05.07									
Posición 05.07.9000000I									
Rep. Sudafricana	-	350,0	-	-					
Total 05.07.9000000I...	-	350,0	-	-					
Total 05.07	-	350,0	-	-					

II.5. COMERCIO EXTERIOR POR PRODUCTOS

SECCION 02

PRODUCTOS	IMPORTACIONES		EXPORTACIONES	
	PAISES	Toneladas	Miles ptas.	Toneladas
SECCION 02: PRODUCTOS DEL REINO VEGETAL				
Capítulo 06: Plantas vivas y productos de la floricultura				
Partida 06.01				
Posición 06.01.1010900J				
Países Bajos	-	3,7	-	-
Total 06.01.1010900J	-	3,7	-	-
Posición 06.01.1020900H				
Países Bajos	-	12,6	-	-
Total 06.01.1020900H	-	12,6	-	-
Posición 06.01.1030900F				
Países Bajos	-	35,2	-	-
Total 06.01.1030900F	-	35,2	-	-
Posición 06.01.1040900D				
Francia	10,6	3.722,0	-	-
Países Bajos	25,5	9.549,5	-	-
Total 06.01.1040900D	36,0	13.271,6	-	-
Posición 06.01.1090900C				
Países Bajos	1,5	1.229,0	20,3	2.400,0
Suiza	-	-	8,3	2.927,8
Total 06.01.1090900C	1,5	1.229,0	28,6	5.327,8
Posición 06.01.2030000C				
Países Bajos	0,2	31,0	-	-
Total 06.01.2030000C	0,2	31,0	-	-
Posición 06.01.2090000J				
Portugal	-	-	0,1	332,0
Total 06.01.2090000J	-	-	0,1	332,0
Total 06.01	37,8	14.583,2	28,7	5.659,8
Partida 06.02				
Posición 06.02.1010000H				
Estados Unidos	0,2	81,5	-	-
Total 06.02.1010000H	0,2	81,5	-	-
Posición 06.02.1090000A				
Francia	12,7	128.930,4	12,1	19.819,2
Países Bajos	0,6	1.647,9	1,5	1.392,9
R.F. Alemana	-	-	7,1	1.404,7
Italia	0,5	1.099,5	0,9	2.867,2
Suiza	-	-	29,4	5.459,3
Checoslovaquia	0,2	585,4	-	-
Israel	-	82,5	-	-
Tonga	-	-	0,5	40,4
Total 06.02.1090000A	14,1	132.345,7	51,5	30.983,8
Posición 06.02.2091100F				
Italia	6,9	2.635,6	-	-
Total 06.02.2091100F	6,9	2.635,6	-	-
Posición 06.02.2091900I				
Países Bajos	10,0	222,9	-	-
Total 06.02.2091900I	10,0	222,9	-	-
Posición 06.02.2099900A				
Francia	15,0	6.046,3	-	-
Países Bajos	29,0	2.698,4	-	-
Total 06.02.2099900A	44,0	8.744,6	-	-
Posición 06.02.3010900E				
Bélgica y Luxem.	2,5	608,7	-	-
Países Bajos	1,1	119,3	-	-
Total 06.02.3010900E	3,5	728,0	-	-
Posición 06.02.3090100E				
Grecia	0,9	524,0	-	-
Total 06.02.3090100E	0,9	524,0	-	-
Posición 06.02.3090900H				
Portugal	-	-	15,0	10.008,6
Total 06.02.3090900H	-	-	15,0	10.008,6
Posición 06.02.9100900C				
Francia	8,3	1.220,8	-	-
Total 06.02.9100900C	8,3	1.220,8	-	-
Posición 06.02.9910900C				
Países Bajos	-	4,6	-	-
Total 06.02.9910900C	-	4,6	-	-

PRODUCTOS	IMPORTACIONES		EXPORTACIONES	
	PAISES	Toneladas	Miles ptas.	Toneladas
Posición 06.02.9930000H				
Francia	6,2	42,0	-	-
Países Bajos	273,7	8.693,4	-	-
Marruecos	-	-	8,3	315,0
Total 06.02.9930000H	279,9	8.735,4	8,3	315,0
Posición 06.02.9941900F				
Bélgica y Luxem.	8,0	458,7	-	-
Total 06.02.9941900F	8,0	458,7	-	-
Posición 06.02.9945000A				
Francia	1,0	366,7	443,7	137.593,1
Países Bajos	4,1	4.354,5	-	-
R.F. Alemana	-	-	15,1	3.207,8
Italia	-	-	2,3	3.133,2
Reino Unido	-	-	3,9	1.259,8
Portugal	-	-	10,9	8.273,5
Finlandia	-	-	8,9	2.218,9
Suiza	-	-	0,9	267,4
Bulgaria	-	-	6,1	3.130,0
Marruecos	-	-	14,7	12.896,8
Tunez	-	-	0,6	108,8
Total 06.02.9945000A	5,1	4.721,2	507,1	172.089,3
Posición 06.02.9949900H				
Francia	6,5	281,3	-	-
Marruecos	8,0	550,0	-	-
Estados Unidos	0,9	80,3	-	-
Total 06.02.9949900H	15,4	911,7	-	-
Posición 06.02.9951100J				
Países Bajos	-	47,7	-	-
Total 06.02.9951100J	-	47,7	-	-
Posición 06.02.9951900C				
Francia	0,1	161,0	-	88,0
R.F. Alemana	-	-	2,3	581,8
Italia	-	-	6,2	10.490,1
Portugal	-	-	1,2	412,0
Finlandia	-	-	0,4	402,9
Total 06.02.9951900C	0,1	161,0	10,3	11.974,8
Posición 06.02.9959100B				
Francia	-	11,4	-	-
Países Bajos	3,5	3.254,4	-	-
Total 06.02.9959100B	3,5	3.265,9	-	-
Posición 06.02.9959900E				
Francia	8,6	12.873,5	9,6	2.334,8
Italia	22,0	2.336,5	-	-
Portugal	-	-	24,1	18.605,2
Suiza	3,8	1.755,3	-	-
Israel	0,9	373,6	-	-
Total 06.02.9959900E	35,3	17.338,8	33,7	20.939,9
Posición 06.02.9970090J				
Francia	0,9	1.275,3	-	-
Países Bajos	5,6	4.113,6	-	-
Portugal	-	-	0,6	273,5
Total 06.02.9970090J	6,5	5.388,9	0,6	273,5
Posición 06.02.9991900E				
Países Bajos	8,8	819,0	-	-
Italia	-	-	20,0	832,5
Total 06.02.9991900E	8,8	819,0	20,0	832,5
Posición 06.02.9999290C				
Suiza	0,4	477,3	-	-
Total 06.02.9999290C	0,4	477,3	-	-
Posición 06.02.9999900H				
Francia	1,2	2.811,8	-	-
Países Bajos	125,0	21.209,8	-	-
R.F. Alemana	0,7	315,8	-	-
Italia	-	-	12,5	699,5
Dinamarca	12,3	5.134,1	-	-
Total 06.02.9999900H	139,1	29.471,5	12,5	699,5
Total 06.02	590,2	218.305,0	659,0	248.116,8
Partida 06.03				
Posición 06.03.1011020D				
Austria	-	-	1,1	882,8
Total 06.03.1011020D	-	-	1,1	882,8
Posición 06.03.1013010C				
Bélgica y Luxem.	-	-	0,5	249,3

II.5. COMERCIO EXTERIOR POR PRODUCTOS

SECCION 02

PRODUCTOS	IMPORTACIONES		EXPORTACIONES		
	PAISES	Toneladas	Miles ptas.	Toneladas	Miles ptas.
Grecia	-	-	1,3	558,1	
Austria	-	-	1,6	1.285,1	
Total 06.03.1013010C...	-	-	3,5	2.092,5	
Posición 06.03.1025000J					
Francia	-	-	3,3	975,0	
Total 06.03.1025000J...	-	-	3,3	975,0	
Posición 06.03.1029090G					
Francia	-	-	2,1	728,0	
Portugal	-	-	1,4	174,6	
Total 06.03.1029090G...	-	-	3,5	902,6	
Posición 06.03.1051011D					
Irlanda	-	-	-	50,7	
Total 06.03.1051011D...	-	-	-	50,7	
Posición 06.03.1051012B					
Irlanda	-	-	-	41,7	
Austria	-	-	0,4	367,6	
Total 06.03.1051012B...	-	-	0,4	409,4	
Posición 06.03.1051030D					
Francia	-	-	1,2	555,3	
Total 06.03.1051030D...	-	-	1,2	555,3	
Posición 06.03.1051040C					
Francia	-	-	-	19,0	
Austria	-	-	0,3	129,3	
Total 06.03.1051040C...	-	-	0,4	148,3	
Posición 06.03.1053010D					
Francia	-	-	1,3	490,0	
Bélgica y Luxem.	-	-	0,3	146,1	
R.F. Alemana	-	-	0,3	228,2	
Italia	-	-	0,5	219,8	
Reino Unido	-	-	10,1	1.344,4	
Suiza	-	-	0,2	114,8	
Austria	-	-	0,2	53,9	
Total 06.03.1053010D...	-	-	12,9	2.597,2	
Posición 06.03.1053011B					
Francia	-	-	18,0	5.200,1	
Bélgica y Luxem.	-	-	5,5	2.783,4	
Países Bajos	-	-	0,4	287,6	
R.F. Alemana	-	-	4,0	1.672,0	
Italia	-	-	0,9	462,8	
Reino Unido	-	-	22,7	2.420,5	
Irlanda	-	-	0,8	314,5	
Dinamarca	-	-	0,1	55,9	
Grecia	-	-	3,3	1.552,8	
Portugal	-	-	0,8	76,0	
Suiza	-	-	2,8	1.079,9	
Austria	-	-	4,0	2.663,2	
Total 06.03.1053011B...	-	-	63,3	18.568,6	
Posición 06.03.1053012J					
Francia	-	-	0,9	256,2	
R.F. Alemana	-	-	-	20,5	
Italia	-	-	0,6	240,0	
Reino Unido	-	-	2,2	198,0	
Irlanda	-	-	0,5	222,2	
Dinamarca	-	-	0,1	41,7	
Noruega	-	-	0,1	39,8	
Suiza	-	-	0,6	202,3	
Austria	-	-	-	18,6	
Total 06.03.1053012J...	-	-	5,0	1.239,3	
Posición 06.03.1053030B					
Francia	-	-	32,3	14.709,5	
Bélgica y Luxem.	-	-	10,5	5.307,0	
Países Bajos	-	-	12,4	4.164,5	
R.F. Alemana	-	-	6,6	3.723,8	
Reino Unido	-	-	13,5	5.480,6	
Grecia	-	-	0,5	259,2	
Suiza	-	-	3,3	1.760,6	
Austria	-	-	3,0	1.979,8	
Total 06.03.1053030B...	-	-	82,1	37.385,0	
Posición 06.03.1053031J					
Países Bajos	-	-	-	19,9	
Portugal	-	-	0,8	284,3	
Total 06.03.1053031J...	-	-	0,8	304,1	
Posición 06.03.1053040A					
Francia	-	-	101,8	29.364,7	
Bélgica y Luxem.	-	-	10,4	4.086,0	
Países Bajos	-	-	4,2	1.476,9	

PRODUCTOS	IMPORTACIONES		EXPORTACIONES		
	PAISES	Toneladas	Miles ptas.	Toneladas	Miles ptas.
R.F. Alemana	-	-	16,1	6.820,8	
Italia	-	-	0,3	100,8	
Reino Unido	-	-	32,2	5.356,1	
Suiza	-	-	5,7	2.739,9	
Austria	-	-	1,3	558,6	
Total 06.03.1053040A...	-	-	171,9	50.503,9	
Posición 06.03.1055010B					
Países Bajos	-	10,4	-	-	
Reino Unido	-	-	1,0	98,0	
Total 06.03.1055010B...	-	10,4	1,0	98,0	
Posición 06.03.1055030J					
Países Bajos	-	28,8	-	-	
Total 06.03.1055030J...	-	28,8	-	-	
Posición 06.03.1061010D					
Países Bajos	-	-	-	37,8	
Portugal	-	-	0,4	101,5	
Austria	-	-	-	50,0	
Total 06.03.1061010D...	-	-	0,6	189,3	
Posición 06.03.1061030B					
Francia	-	-	-	22,1	
Países Bajos	-	-	1,0	159,6	
Total 06.03.1061030B...	-	-	1,0	181,7	
Posición 06.03.1061040A					
Reino Unido	-	-	0,2	58,6	
Total 06.03.1061040A...	-	-	0,2	58,6	
Posición 06.03.1065010J					
Francia	-	-	15,6	4.524,1	
Bélgica y Luxem.	-	-	-	0,8	
Países Bajos	-	-	0,8	311,8	
Reino Unido	-	-	-	12,6	
Irlanda	-	-	0,4	261,4	
Dinamarca	-	-	-	32,0	
Noruega	-	-	-	1,3	
Austria	-	-	0,2	145,0	
Total 06.03.1065010J...	-	-	17,1	5.289,0	
Posición 06.03.1065030H					
Francia	-	-	6,6	3.328,2	
Bélgica y Luxem.	-	-	-	55,8	
Países Bajos	-	-	30,6	15.622,3	
R.F. Alemana	-	-	0,3	254,3	
Suiza	-	-	-	22,3	
Total 06.03.1065030H...	-	-	37,5	19.282,8	
Posición 06.03.1065040G					
Francia	-	-	25,5	10.019,6	
Países Bajos	-	-	0,3	135,3	
R.F. Alemana	-	-	0,3	53,3	
Total 06.03.1065040G...	-	-	26,1	10.208,2	
Posición 06.03.1069091F					
Francia	-	-	4,4	923,2	
Bélgica y Luxem.	-	-	-	99,5	
Países Bajos	-	8,1	-	-	
R.F. Alemana	-	-	-	10,2	
Reino Unido	-	-	1,3	186,7	
Irlanda	-	-	-	161,4	
Dinamarca	-	-	-	21,7	
Grecia	-	-	0,4	228,0	
Noruega	-	-	-	3,0	
Suiza	-	-	-	63,4	
Austria	-	-	0,2	283,4	
Total 06.03.1069091F...	-	8,1	6,5	1.980,4	
Posición 06.03.1069093B					
Francia	-	-	2,2	1.039,6	
Países Bajos	-	36,2	0,6	966,4	
Reino Unido	-	-	0,2	18,5	
Total 06.03.1069093B...	-	36,2	2,9	2.024,5	
Posición 06.03.1069094J					
Francia	-	-	7,7	1.660,8	
Bélgica y Luxem.	-	-	-	79,0	
Países Bajos	-	-	4,2	1.506,7	
R.F. Alemana	-	-	-	63,5	
Reino Unido	-	-	-	2,6	
Suiza	-	-	-	97,5	
Total 06.03.1069094J...	-	-	12,0	3.410,1	
Posición 06.03.9000020J					
Francia	-	-	7,7	2.319,0	
Países Bajos	0,1	231,5	-	-	
Total 06.03.9000020J...	0,1	231,5	7,7	2.319,0	

II.5. COMERCIO EXTERIOR POR PRODUCTOS

SECCION 02

PRODUCTOS	IMPORTACIONES		EXPORTACIONES		
	PAISES	Toneladas	Miles ptas.	Toneladas	Miles ptas.
Posición 06.03.9000090C					
Bélgica y Luxem.	--	--	0,2	245,7	
Países Bajos	0,2	574,3	--	8,8	
R.F. Alemana	--	--	0,4	809,3	
Suiza	--	--	4,5	1.320,6	
Austria	--	--	0,2	379,1	
Total 06.03.9000090C...	0,2	574,3	5,3	2.763,5	
Total 06.03	0,4	889,2	467,3	164.419,9	
Partida 06.04					
Posición 06.04.9110000H					
Dinamarca	1,8	669,3	--	--	
Total 06.04.9110000H...	1,8	669,3	--	--	
Posición 06.04.9910000J					
Reino Unido	--	--	35,0	4.242,6	
Total 06.04.9910000J...	--	--	35,0	4.242,6	
Posición 06.04.9990000C					
Reino Unido	--	--	8,0	1.542,2	
Total 06.04.9990000C...	--	--	8,0	1.542,2	
Total 06.04	1,8	669,3	43,0	5.784,8	
Total Capítulo 06	630,2	234.446,7	1.198,1	423.981,4	
Capítulo 07: Legumbres y hortalizas, plantas, raíces y tubérculos alimenticios					
Partida 07.01					
Posición 07.01.9051030H					
Francia	--	--	91,0	4.089,2	
Total 07.01.9051030H...	--	--	91,0	4.089,2	
Posición 07.01.9059000C					
Francia	--	--	176,0	8.800,0	
R.F. Alemana	--	--	72,0	3.130,0	
Unión Soviética	--	--	--	8,9	
Total 07.01.9059000C...	--	--	248,1	11.938,9	
Posición 07.01.9090000D					
Francia	5.323,5	86.633,1	48,0	652,2	
Bélgica y Luxem.	4.842,0	94.788,5	--	--	
Países Bajos	172,0	3.626,4	--	--	
Reino Unido	--	--	21,0	756,0	
Unión Soviética	--	--	0,1	19,8	
Total 07.01.9090000D...	10.337,5	185.048,0	69,1	1.428,0	
Total 07.01	10.337,5	185.048,0	408,2	17.456,1	
Partida 07.02					
Posición 07.02.0010010H					
Francia	--	--	2.524,1	176.403,6	
Bélgica y Luxem.	--	--	14,3	958,0	
Países Bajos	--	--	1.102,7	73.647,1	
R.F. Alemana	--	--	3.615,5	240.341,8	
Italia	--	--	276,6	18.268,4	
Reino Unido	--	--	2.371,2	177.245,9	
Irlanda	--	--	56,0	4.478,4	
Dinamarca	--	--	218,1	13.285,5	
Noruega	--	--	128,8	8.476,7	
Suecia	--	--	427,2	28.517,4	
Finlandia	--	--	20,2	1.209,6	
Suiza	--	--	649,8	43.446,8	
Austria	--	--	159,4	10.667,3	
Total 07.02.0010010H...	--	--	11.563,7	796.946,5	
Posición 07.02.0010020G					
Francia	--	--	3.935,8	258.055,9	
Bélgica y Luxem.	--	--	24,7	1.381,7	
Países Bajos	--	--	1.172,3	81.388,8	
R.F. Alemana	--	--	3.301,0	219.288,9	
Italia	--	--	295,2	19.351,8	
Reino Unido	--	--	3.120,9	214.374,7	
Irlanda	--	--	135,5	9.267,6	
Dinamarca	--	--	159,5	9.671,4	
Noruega	--	--	165,8	10.223,0	
Suecia	--	--	522,5	32.131,0	
Finlandia	--	--	60,5	3.628,8	
Suiza	--	--	824,7	52.192,7	
Austria	--	--	60,3	6.251,5	
Andorra	--	--	1,4	104,3	
Total 07.02.0010020G...	--	--	13.780,2	917.312,0	

PRODUCTOS	IMPORTACIONES		EXPORTACIONES		
	PAISES	Toneladas	Miles ptas.	Toneladas	Miles ptas.
Posición 07.02.0010030F					
Francia	--	--	2.332,5	168.637,7	
Bélgica y Luxem.	--	--	55,2	3.404,2	
Países Bajos	--	--	924,5	67.254,8	
R.F. Alemana	--	--	2.546,5	182.430,2	
Italia	--	--	322,4	20.039,3	
Reino Unido	--	--	2.406,9	196.196,2	
Irlanda	--	--	126,3	8.402,9	
Dinamarca	--	--	176,6	12.098,3	
Noruega	--	--	191,8	12.905,0	
Suecia	--	--	500,4	35.999,9	
Finlandia	--	--	80,6	5.443,2	
Suiza	--	--	516,8	36.744,6	
Austria	--	--	26,2	1.853,9	
Andorra	--	--	0,4	29,2	
Estados Unidos	--	--	18,9	3.993,5	
Canadá	--	--	5,0	504,0	
Total 07.02.0010030F...	--	--	10.231,0	755.936,7	
Posición 07.02.0010040E					
Francia	--	--	3.170,9	235.884,2	
Bélgica y Luxem.	--	--	7,0	836,8	
Países Bajos	--	--	1.716,4	124.792,8	
R.F. Alemana	--	--	3.860,8	289.333,1	
Italia	--	--	390,8	24.652,7	
Reino Unido	--	--	4.539,3	363.073,6	
Irlanda	--	--	224,8	16.878,1	
Dinamarca	--	--	452,1	33.003,9	
Noruega	--	--	109,6	7.983,3	
Suecia	--	--	478,5	33.253,8	
Finlandia	--	--	100,8	7.560,0	
Suiza	--	--	571,4	39.026,2	
Austria	--	--	193,7	16.881,1	
Total 07.02.0010040E...	--	--	15.816,1	1.193.159,6	
Posición 07.02.0010050D					
Francia	--	--	9.592,0	701.005,6	
Bélgica y Luxem.	--	--	26,6	1.593,7	
Países Bajos	--	--	2.243,4	161.714,3	
R.F. Alemana	--	--	7.400,1	560.510,0	
Italia	--	--	1.524,2	100.062,7	
Reino Unido	--	--	6.333,0	537.299,9	
Irlanda	--	--	154,3	11.697,4	
Dinamarca	--	--	313,5	19.851,5	
Portugal	--	--	177,8	13.427,4	
Noruega	--	--	231,1	19.037,5	
Suecia	--	--	708,2	54.016,9	
Finlandia	--	--	141,1	8.467,2	
Suiza	--	--	1.231,0	84.297,7	
Austria	--	--	446,2	34.994,5	
Total 07.02.0010050D...	--	--	30.522,5	2.307.976,2	
Posición 07.02.0010060C					
Francia	--	--	3.459,3	236.148,4	
Bélgica y Luxem.	--	--	28,0	2.819,0	
Países Bajos	--	--	356,4	31.217,6	
R.F. Alemana	--	--	2.025,4	176.533,7	
Italia	--	--	207,8	15.045,9	
Reino Unido	--	--	1.104,5	82.990,5	
Dinamarca	--	--	0,5	117,0	
Noruega	--	--	20,2	2.318,4	
Suecia	--	--	19,3	4.793,1	
Finlandia	--	--	58,8	4.704,0	
Suiza	--	--	432,2	19.864,9	
Austria	--	--	179,4	16.705,0	
Total 07.02.0010060C...	--	--	7.891,7	593.257,5	
Posición 07.02.0010070B					
Francia	--	--	835,0	62.614,8	
Países Bajos	--	--	1,0	234,0	
R.F. Alemana	--	--	364,0	36.414,5	
Reino Unido	--	--	95,4	10.447,4	
Suecia	--	--	3,1	702,0	
Suiza	--	--	18,4	1.101,6	
Austria	--	--	88,4	16.127,2	
Total 07.02.0010070B...	--	--	1.405,3	127.641,4	
Posición 07.02.0010080A					
Francia	--	--	491,9	38.636,8	
Bélgica y Luxem.	--	--	2,7	268,8	
R.F. Alemana	--	--	399,6	46.925,2	
Italia	--	--	15,0	902,6	
Reino Unido	--	--	57,5	5.805,9	
Suiza	--	--	60,5	5.652,0	
Austria	--	--	61,5	5.706,0	
Total 07.02.0010080A...	--	--	1.088,8	103.897,3	

II.5. COMERCIO EXTERIOR POR PRODUCTOS

SECCION 02

PRODUCTOS	IMPORTACIONES		EXPORTACIONES	
	PAISES	Toneladas	Miles ptas.	Toneladas
Posición 07.02.0010085J				
Francia	-	-	50,7	4.362,8
Países Bajos	39,8	1.141,0	-	-
R.F. Alemana	-	-	16,8	2.041,9
Italia	-	-	1,0	260,0
Reino Unido	-	-	15,5	2.427,8
Suiza	-	-	2,2	540,0
Total 07.02.0010085J	39,8	1.141,0	86,2	9.632,5
Posición 07.02.0090000B				
Francia	9,6	432,0	1.099,7	78.368,3
Bélgica y Luxem.	-	-	2,2	432,0
Países Bajos	42,8	4.300,8	2.050,0	142.821,5
R.F. Alemana	-	-	7.864,7	550.227,9
Italia	-	-	580,3	38.363,6
Reino Unido	-	-	7.503,7	556.749,7
Irlanda	-	-	19,2	1.536,0
Dinamarca	-	-	65,6	4.134,7
Portugal	-	-	9,4	621,2
Noruega	-	-	492,0	35.237,0
Suecia	-	-	586,1	38.483,7
Finlandia	-	-	59,8	3.628,8
Suiza	-	-	890,4	59.036,8
Austria	-	-	164,3	11.738,3
Groenlandia	-	-	19,4	1.166,4
Total 07.02.0090000B	52,5	4.732,8	21.406,8	1.522.545,8
Total 07.02	92,2	5.873,8	113.792,3	8.328.305,5
Partida 07.03				
Posición 07.03.1011020C				
Portugal	-	-	69,0	1.675,5
Total 07.03.1011020C	-	-	69,0	1.675,5
Posición 07.03.1011030B				
Portugal	-	-	24,0	480,0
Total 07.03.1011030B	-	-	24,0	480,0
Posición 07.03.1019091F				
Francia	-	-	111,3	2.675,0
Países Bajos	2,0	46,5	24,0	600,0
R.F. Alemana	-	-	24,0	600,0
Reino Unido	-	-	91,9	2.296,9
Total 07.03.1019091F	2,0	46,5	251,2	6.171,9
Posición 07.03.1019092D				
Francia	-	-	184,3	5.578,5
Países Bajos	44,0	852,1	24,0	576,0
Reino Unido	-	-	183,1	4.690,0
Portugal	-	-	45,5	1.435,0
Suecia	-	-	0,4	12,2
Total 07.03.1019092D	44,0	852,1	437,2	12.291,6
Posición 07.03.1019093B				
Francia	-	-	30,3	1.191,4
Total 07.03.1019093B	-	-	30,3	1.191,4
Posición 07.03.1019094J				
Francia	-	-	443,4	18.050,9
R.F. Alemana	-	-	22,0	550,0
Suiza	-	-	24,0	1.011,8
Total 07.03.1019094J	-	-	489,4	19.612,8
Posición 07.03.1019095G				
Francia	-	-	60,2	2.603,2
Países Bajos	-	-	24,0	864,0
R.F. Alemana	-	-	116,0	2.338,0
Reino Unido	-	-	46,2	1.316,7
Total 07.03.1019095G	-	-	246,4	7.121,9
Posición 07.03.1019096E				
Francia	56,9	1.933,1	3.290,2	95.769,5
Bélgica y Luxem.	-	-	24,0	672,0
Países Bajos	42,0	2.980,5	-	-
R.F. Alemana	-	-	287,1	8.864,2
Reino Unido	-	-	1.279,7	32.325,0
Portugal	-	-	1.172,3	21.414,0
Suecia	-	-	-	15,0
Total 07.03.1019096E	98,9	4.913,6	6.053,4	159.059,7
Posición 07.03.1090000I				
Francia	1,0	103,7	-	-
Total 07.03.1090000I	1,0	103,7	-	-
Posición 07.03.2000090G				
Francia	17,9	4.870,0	-	-
Reino Unido	-	-	40,0	8.015,5

PRODUCTOS	IMPORTACIONES		EXPORTACIONES	
	PAISES	Toneladas	Miles ptas.	Toneladas
Portugal	-	-	3,0	445,0
Haití	-	-	18,0	2.091,3
Total 07.03.2000090G	17,9	4.870,0	61,0	10.551,8
Posición 07.03.9000010J				
Países Bajos	-	-	0,1	86,1
Total 07.03.9000010J	-	-	0,1	86,1
Posición 07.03.9000090B				
Reino Unido	-	-	29,9	747,7
Total 07.03.9000090B	-	-	29,9	747,7
Total 07.03	163,8	10.785,9	7.691,9	218.990,3
Partida 07.04				
Posición 07.04.1010000E				
Francia	-	-	23,2	719,5
Bélgica y Luxem.	-	-	10,9	572,2
Países Bajos	-	-	206,7	14.905,9
R.F. Alemana	-	-	81,4	8.543,6
Reino Unido	-	-	1.106,3	86.605,8
Irlanda	-	-	7,1	525,8
Dinamarca	-	-	6,1	406,3
Noruega	-	-	1,9	149,8
Suecia	-	-	29,0	1.417,6
Finlandia	-	-	9,3	419,6
Suiza	-	-	2,5	482,9
Unión Soviética	-	-	2,5	425,4
Total 07.04.1010000E	-	-	1.486,7	115.174,5
Posición 07.04.1090000H				
Francia	-	-	376,1	16.169,8
Bélgica y Luxem.	-	-	23,5	1.337,9
Países Bajos	-	-	953,2	60.042,9
R.F. Alemana	-	-	202,0	13.394,9
Italia	-	-	2,5	106,6
Reino Unido	-	-	4.033,8	254.842,8
Irlanda	-	-	74,0	3.555,1
Dinamarca	-	-	26,1	1.099,0
Noruega	-	-	1,2	36,1
Suecia	-	-	101,6	6.514,9
Finlandia	-	-	167,2	9.333,0
Suiza	-	-	11,3	1.204,6
Unión Soviética	-	-	0,9	154,8
Total 07.04.1090000H	-	-	5.973,3	367.792,3
Posición 07.04.2000000E				
Países Bajos	22,0	1.066,0	-	-
Total 07.04.2000000E	22,0	1.066,0	-	-
Posición 07.04.9010000H				
Países Bajos	3,0	61,0	0,8	79,8
Reino Unido	-	-	12,2	365,9
Mauritania	-	-	4,8	323,7
Total 07.04.9010000H	3,0	61,0	17,8	769,4
Posición 07.04.9090010J				
Reino Unido	-	-	43,4	3.390,9
Total 07.04.9090010J	-	-	43,4	3.390,9
Posición 07.04.9090092H				
Francia	-	-	2,0	59,3
Países Bajos	-	-	6,7	1.194,9
Reino Unido	-	-	14,6	943,4
Dinamarca	-	-	6,7	670,5
Suecia	-	-	9,9	817,1
Finlandia	-	-	1,7	138,8
Total 07.04.9090092H	-	-	41,6	3.823,9
Posición 07.04.9090098E				
Países Bajos	1,9	305,6	8,7	312,3
R.F. Alemana	-	-	14,7	723,4
Reino Unido	-	-	94,0	5.902,5
Dinamarca	-	-	6,9	555,8
Noruega	-	-	12,9	385,6
Suecia	-	-	19,3	1.124,2
Finlandia	-	-	18,0	1.246,3
Total 07.04.9090098E	1,9	305,6	174,6	10.250,2
Posición 07.04.9090099C				
Francia	-	-	152,5	8.730,1
Bélgica y Luxem.	-	-	3,9	120,5
Países Bajos	-	-	250,7	8.283,5
R.F. Alemana	-	-	31,5	951,5
Reino Unido	-	-	1.320,2	42.926,8
Dinamarca	-	-	4,2	129,3
Suecia	-	-	2,6	80,8

II.5. COMERCIO EXTERIOR POR PRODUCTOS

SECCION 02

PRODUCTOS	IMPORTACIONES		EXPORTACIONES		
	PAISES	Toneladas	Miles ptas.	Toneladas	Miles ptas.
Finlandia	-	-	32,7	1.251,8	
Total 07.04.9090099C...	-	-	1.798,2	62.474,2	
Total 07.04	26,9	1.432,6	9.535,6	563.675,2	
Partida 07.05					
Posición 07.05.1110010B					
Francia	-	-	1,2	118,8	
Bélgica y Luxem.	-	-	36,1	1.972,2	
Países Bajos	-	-	2.113,1	106.250,1	
R.F. Alemana	-	-	3.343,3	233.877,9	
Italia	-	-	5,6	329,1	
Reino Unido	-	-	11.466,6	657.367,0	
Irlanda	-	-	1,5	128,6	
Dinamarca	-	-	81,1	4.699,9	
Suecia	-	-	1.718,7	108.095,8	
Finlandia	-	-	201,8	8.511,1	
Suiza	-	-	104,3	7.758,0	
Total 07.05.1110010B...	-	-	19.073,1	1.129.108,6	
Posición 07.05.1110021I					
Francia	-	-	125,7	9.545,1	
Bélgica y Luxem.	-	-	14,2	1.134,1	
Países Bajos	-	-	1.250,2	101.059,7	
R.F. Alemana	-	-	1.269,2	109.706,0	
Italia	-	-	30,8	4.359,0	
Reino Unido	-	-	4.704,9	377.109,2	
Irlanda	-	-	16,9	1.392,7	
Dinamarca	-	-	153,0	10.385,7	
Noruega	-	-	2,1	105,0	
Suecia	-	-	799,5	61.602,6	
Finlandia	-	-	87,2	7.033,0	
Suiza	-	-	170,6	9.011,5	
Austria	-	-	42,2	3.714,6	
Total 07.05.1110021I...	-	-	8.666,5	696.158,2	
Posición 07.05.1110029B					
Países Bajos	24,9	3.148,4	-	-	
Total 07.05.1110029B...	24,9	3.148,4	-	-	
Posición 07.05.1110031H					
Francia	-	-	11,3	958,4	
Bélgica y Luxem.	-	-	9,5	950,5	
Países Bajos	-	-	210,8	11.455,0	
R.F. Alemana	-	-	114,1	6.279,0	
Reino Unido	-	-	150,4	5.971,5	
Dinamarca	-	-	20,1	321,9	
Suecia	-	-	31,9	1.264,1	
Finlandia	-	-	23,2	1.163,2	
Total 07.05.1110031H...	-	-	571,2	28.363,7	
Posición 07.05.1110032F					
Bélgica y Luxem.	-	-	10,8	788,4	
Países Bajos	-	-	953,7	65.948,9	
R.F. Alemana	-	-	1.018,0	81.130,3	
Italia	-	-	39,0	2.259,5	
Reino Unido	-	-	3.447,0	270.922,9	
Irlanda	-	-	12,2	845,8	
Dinamarca	-	-	77,3	4.814,5	
Grecia	-	-	9,1	544,3	
Noruega	-	-	9,5	709,2	
Suecia	-	-	410,2	33.070,9	
Finlandia	-	-	93,9	5.650,5	
Total 07.05.1110032F...	-	-	6.080,8	466.685,3	
Posición 07.05.1110039A					
Francia	-	-	-	0,1	
R.F. Alemana	-	-	11,4	181,8	
Reino Unido	-	-	83,8	7.314,2	
Total 07.05.1110039A...	-	-	95,1	7.496,1	
Posición 07.05.1190011C					
Francia	-	-	216,8	17.524,9	
Bélgica y Luxem.	-	-	20,8	1.304,4	
Países Bajos	-	-	2.328,6	181.634,6	
R.F. Alemana	-	-	2.661,5	230.542,8	
Italia	-	-	53,0	4.073,4	
Reino Unido	-	-	7.801,7	639.894,1	
Irlanda	-	-	30,5	2.862,4	
Dinamarca	-	-	94,4	7.225,7	
Noruega	-	-	4,7	594,4	
Suecia	-	-	1.630,8	143.776,0	
Finlandia	-	-	187,0	12.577,1	
Suiza	-	-	83,0	6.084,8	
Austria	-	-	101,0	9.020,0	
Total 07.05.1190011C...	-	-	15.213,7	1.257.114,5	

PRODUCTOS	IMPORTACIONES		EXPORTACIONES		
	PAISES	Toneladas	Miles ptas.	Toneladas	Miles ptas.
Posición 07.05.1190019F					
Francia	-	-	22,5	1.915,8	
Países Bajos	-	-	16,6	794,2	
R.F. Alemana	-	-	11,0	176,4	
Italia	-	-	2,0	172,1	
Reino Unido	-	-	74,3	1.755,1	
Total 07.05.1190019F...	-	-	126,5	4.813,6	
Posición 07.05.1190020D					
Francia	-	-	267,5	13.930,3	
Bélgica y Luxem.	-	-	33,8	13.223,1	
Países Bajos	-	-	2.564,2	223.027,4	
R.F. Alemana	-	-	5.021,3	453.414,4	
Italia	-	-	250,0	25.030,0	
Reino Unido	-	-	13.024,3	1.160.953,2	
Irlanda	-	-	29,0	2.591,5	
Dinamarca	-	-	113,6	9.185,9	
Noruega	-	-	18,9	1.818,8	
Suecia	-	-	2.069,7	196.248,7	
Finlandia	-	-	390,7	35.726,2	
Suiza	-	-	214,9	25.902,8	
Austria	-	-	483,4	44.766,6	
Total 07.05.1190020D...	-	-	24.481,3	2.205.818,8	
Posición 07.05.1900000G					
Países Bajos	-	-	103,4	6.160,9	
R.F. Alemana	-	-	100,1	8.261,8	
Reino Unido	-	-	430,7	60.764,1	
Dinamarca	-	-	2,3	146,9	
Suecia	-	-	52,5	3.795,6	
Austria	-	-	5,9	594,0	
Total 07.05.1900000G...	-	-	694,9	79.723,3	
Posición 07.05.2100000C					
Francia	18,2	3.859,5	-	-	
Bélgica y Luxem.	34,8	7.771,5	-	-	
Países Bajos	2,8	470,0	-	-	
Total 07.05.2100000C...	55,8	12.101,0	-	-	
Posición 07.05.2900010D					
Francia	3,8	694,6	-	-	
Países Bajos	1,4	240,8	-	-	
Total 07.05.2900010D...	5,2	935,4	-	-	
Posición 07.05.2900090F					
Francia	-	-	72,3	2.733,8	
Bélgica y Luxem.	-	-	7,3	175,0	
Países Bajos	-	-	99,0	5.087,9	
R.F. Alemana	-	-	222,1	10.089,9	
Reino Unido	-	-	2,5	250,9	
Total 07.05.2900090F...	-	-	403,1	18.337,5	
Total 07.05	85,9	16.184,8	75.406,3	5.893.619,7	
Partida 07.06					
Posición 07.06.1000111J					
Francia	-	-	0,4	7,2	
Total 07.06.1000111J...	-	-	0,4	7,2	
Posición 07.06.1000112H					
Francia	-	-	45,6	2.140,9	
R.F. Alemana	-	-	8,5	340,2	
Reino Unido	-	-	60,8	2.071,6	
Total 07.06.1000112H...	-	-	114,9	4.552,7	
Posición 07.06.1000113F					
Francia	-	-	3,6	89,0	
Reino Unido	-	-	80,3	5.425,2	
Total 07.06.1000113F...	-	-	83,9	5.514,2	
Posición 07.06.9011000E					
Francia	-	-	0,6	60,0	
Total 07.06.9011000E...	-	-	0,6	60,0	
Posición 07.06.9090011F					
Países Bajos	0,2	25,0	-	-	
Total 07.06.9090011F...	0,2	25,0	-	-	
Posición 07.06.9090019I					
Países Bajos	3,7	786,3	-	-	
Reino Unido	0,4	172,8	-	-	
Total 07.06.9090019I...	4,1	959,1	-	-	
Posición 07.06.9090090J					
Países Bajos	0,5	98,7	-	-	
Total 07.06.9090090J...	0,5	98,7	-	-	
Total 07.06	4,7	1.082,8	199,8	10.134,0	

II.5. COMERCIO EXTERIOR POR PRODUCTOS

SECCION 02

PRODUCTOS	IMPORTACIONES		EXPORTACIONES	
	PAISES	Toneladas	Miles ptas.	Toneladas
Partida 07.07				
Posición 07.07.0011011J				
Países Bajos	-	-	33,1	2.558,3
R.F. Alemana	-	-	33,8	2.062,3
Italia	-	-	0,9	90,6
Reino Unido	-	-	3,1	289,8
Irlanda	-	-	2,4	243,0
Noruega	-	-	51,2	4.114,5
Finlandia	-	-	10,0	945,1
Austria	-	-	9,5	952,0
Total 07.07.0011011J	-	-	144,1	11.255,5
Posición 07.07.0011090D				
Francia	-	-	129,3	24.332,4
Países Bajos	-	-	5,0	205,6
R.F. Alemana	-	-	2,9	157,0
Reino Unido	-	-	20,2	1.184,0
Noruega	-	-	6,8	239,5
Suiza	-	-	8,8	482,0
Canadá	-	-	2,9	218,4
Total 07.07.0011090D	-	-	175,8	26.818,9
Posición 07.07.0019000E				
Francia	-	-	127,4	24.782,5
Reino Unido	-	-	5,5	261,4
Noruega	-	-	8,3	662,4
Suiza	-	-	13,5	3.259,8
Total 07.07.0019000E	-	-	154,7	28.966,0
Posición 07.07.0090000G				
Francia	19,1	3.340,1	148,6	24.416,6
R.F. Alemana	-	-	20,5	1.083,4
Total 07.07.0090000G	19,1	3.340,1	169,1	25.500,0
Total 07.07	19,1	3.340,1	643,6	92.540,4
Partida 07.08				
Posición 07.08.1010020I				
Francia	-	-	79,8	7.841,4
Bélgica y Luxem.	-	-	2,0	204,0
R.F. Alemana	-	-	21,5	3.819,2
Italia	-	-	27,5	6.372,5
Reino Unido	-	-	2,3	231,0
Total 07.08.1010020I	-	-	133,1	18.468,0
Posición 07.08.1010030H				
Francia	-	-	35,8	4.126,2
R.F. Alemana	-	-	0,3	32,2
Reino Unido	-	-	1,5	148,5
Total 07.08.1010030H	-	-	37,6	4.307,0
Posición 07.08.2010010H				
Francia	-	-	48,3	7.458,9
R.F. Alemana	-	-	248,0	37.906,6
Reino Unido	-	-	4,0	966,4
Total 07.08.2010010H	-	-	300,3	46.351,9
Posición 07.08.2010020G				
Francia	-	-	89,2	13.217,0
Países Bajos	-	-	1,8	274,2
R.F. Alemana	-	-	1.051,0	173.638,9
Italia	-	-	636,9	161.219,4
Reino Unido	-	-	35,3	8.763,9
Irlanda	-	-	0,3	55,3
Portugal	-	-	9,8	2.060,7
Suiza	-	-	1,7	128,0
Austria	-	-	0,8	33,6
Total 07.08.2010020G	-	-	1.826,8	359.390,9
Posición 07.08.2010090J				
Francia	-	-	5,8	873,0
Bélgica y Luxem.	-	-	17,0	3.159,5
Países Bajos	-	-	3,4	1.031,4
R.F. Alemana	-	-	510,1	78.415,1
Italia	-	-	96,6	18.498,9
Reino Unido	-	-	18,6	4.403,0
Austria	-	-	1,9	93,0
Total 07.08.2010090J	-	-	653,3	106.473,9
Posición 07.08.2090000B				
Francia	-	-	0,9	133,5
R.F. Alemana	-	-	22,5	2.662,1
Total 07.08.2090000B	-	-	23,4	2.795,6
Posición 07.08.9000111A				
Francia	-	-	205,4	4.102,0

PRODUCTOS	IMPORTACIONES		EXPORTACIONES	
	PAISES	Toneladas	Miles ptas.	Toneladas
Bélgica y Luxem.	-	-	4,0	79,4
R.F. Alemana	-	-	16,8	2.248,3
Italia	-	-	16,2	1.793,5
Total 07.08.9000111A	-	-	242,4	8.223,1
Posición 07.08.9000112I				
Francia	-	-	0,4	8,4
Total 07.08.9000112I	-	-	0,4	8,4
Posición 07.08.9000990H				
Países Bajos	-	-	-	8,4
R.F. Alemana	-	-	1,0	218,7
Reino Unido	-	-	0,9	117,8
Total 07.08.9000990H	-	-	2,0	344,8
Total 07.08	-	-	3.219,3	546.363,6
Partida 07.09				
Posición 07.09.1000010A				
Francia	350,4	11.653,1	220,9	9.833,1
R.F. Alemana	-	-	15,7	1.855,2
Italia	-	-	5,9	541,8
Suiza	-	-	10,2	1.790,0
Total 07.09.1000010A	350,4	11.653,1	252,7	14.020,0
Posición 07.09.1000020J				
Francia	-	-	382,9	68.567,5
R.F. Alemana	-	-	8,8	647,4
Italia	-	-	50,1	6.571,5
Portugal	-	-	1,1	112,6
Suecia	-	-	0,6	29,2
Total 07.09.1000020J	-	-	443,5	75.928,2
Posición 07.09.1000080D				
Francia	527,2	12.812,4	2.012,1	117.423,6
Bélgica y Luxem.	-	-	7,9	567,5
Países Bajos	-	-	1,4	76,1
R.F. Alemana	-	-	42,9	4.262,3
Italia	-	-	194,9	19.793,3
Reino Unido	-	-	12,9	559,0
Total 07.09.1000080D	527,2	12.812,4	2.272,1	142.681,8
Posición 07.09.2000016F				
Francia	-	-	1,3	402,9
Bélgica y Luxem.	-	-	7,3	4.153,6
Países Bajos	-	-	-	37,8
R.F. Alemana	-	-	42,9	18.425,3
Italia	-	-	21,6	8.458,7
Reino Unido	-	-	9,4	3.960,9
Suecia	-	-	-	1,2
Total 07.09.2000016F	-	-	82,6	35.440,4
Posición 07.09.2000094C				
Francia	0,1	20,6	-	-
R.F. Alemana	-	-	6,4	1.280,0
Italia	-	-	4,6	684,0
Total 07.09.2000094C	0,1	20,6	11,0	1.964,0
Posición 07.09.2000095J				
Francia	-	-	-	8,4
Total 07.09.2000095J	-	-	-	8,4
Posición 07.09.2000096H				
Francia	-	-	9,1	2.976,0
Bélgica y Luxem.	-	-	6,5	1.604,7
Países Bajos	-	-	0,7	119,6
R.F. Alemana	-	-	100,4	37.962,0
Italia	-	-	11,5	2.799,4
Reino Unido	-	-	1,9	650,2
Total 07.09.2000096H	-	-	130,1	46.111,8
Posición 07.09.3000010G				
Francia	-	-	1,9	337,0
R.F. Alemana	-	-	14,4	2.575,4
Italia	-	-	0,9	236,3
Irlanda	-	-	0,3	45,0
Total 07.09.3000010G	-	-	17,5	3.193,6
Posición 07.09.3000020F				
Francia	-	-	0,2	6,7
R.F. Alemana	-	-	55,4	9.920,6
Irlanda	-	-	0,4	101,3
Unión Soviética	-	-	0,3	63,2
Total 07.09.3000020F	-	-	56,2	10.091,7
Posición 07.09.3000030E				
R.F. Alemana	-	-	4,0	404,6

II.5. COMERCIO EXTERIOR POR PRODUCTOS

SECCION 02

PRODUCTOS	IMPORTACIONES		EXPORTACIONES		PRODUCTOS	IMPORTACIONES		EXPORTACIONES	
	PAISES	Toneladas	Miles ptas.	Toneladas		Miles ptas.	PAISES	Toneladas	Miles ptas.
Unión Soviética	-	-	0,4	91,1	Reino Unido	-	-	102,2	9.656,3
Total 07.09.3000030E	-	-	4,4	495,8	Irlanda	-	-	5,0	503,0
Posición 07.09.3000040D					Portugal	-	-	5,2	682,2
Países Bajos	0,2	39,2	-	-	Noruega	-	-	5,2	316,1
R.F. Alemana	-	-	5,7	626,9	Finlandia	-	-	4,8	482,0
Unión Soviética	-	-	1,5	361,7	Suiza	-	-	10,2	1.019,5
Total 07.09.3000040D	0,2	39,2	7,2	988,6	Austria	-	-	3,4	343,0
Posición 07.09.3000050C					Canadá	-	-	3,4	539,2
Francia	-	-	3,1	561,6	Total 07.09.6010011F	-	-	881,6	85.917,2
R.F. Alemana	-	-	16,8	1.542,7	Posición 07.09.6010019I				
Italia	-	-	16,5	1.852,8	Francia	-	-	561,2	51.853,3
Reino Unido	-	-	2,4	137,6	Bélgica y Luxem.	-	-	1,1	64,8
Noruega	-	-	1,0	76,8	Países Bajos	-	-	146,2	9.362,4
Unión Soviética	-	-	1,3	314,5	R.F. Alemana	-	-	1.418,3	132.682,0
Total 07.09.3000050C	-	-	41,0	4.485,9	Italia	-	-	574,6	54.707,5
Posición 07.09.3000060B					Reino Unido	-	-	131,9	12.518,0
Francia	-	-	10,6	1.737,1	Irlanda	-	-	6,6	593,1
R.F. Alemana	-	-	16,3	1.346,4	Dinamarca	-	-	3,0	300,0
Italia	-	-	5,4	463,6	Portugal	-	-	2,4	122,0
Reino Unido	-	-	1,0	76,8	Suecia	-	-	10,6	949,1
Portugal	-	-	0,8	108,7	Suiza	-	-	18,2	1.372,9
Noruega	-	-	0,2	23,0	Austria	-	-	5,6	235,6
Total 07.09.3000060B	-	-	34,3	3.755,6	Total 07.09.6010019I	-	-	2.879,6	264.760,7
Posición 07.09.4000011C					Posición 07.09.6010020G				
Francia	-	-	1.666,6	81.805,3	Francia	-	-	1.561,8	159.103,0
Bélgica y Luxem.	-	-	113,1	6.684,7	Bélgica y Luxem.	-	-	38,9	3.891,6
Países Bajos	1,0	42,8	94,8	5.091,1	Países Bajos	-	-	60,5	4.216,5
R.F. Alemana	-	-	25,1	1.466,5	R.F. Alemana	-	-	2.418,0	266.230,0
Italia	-	-	247,5	13.919,5	Italia	-	-	622,2	82.748,6
Reino Unido	-	-	4.480,4	271.373,2	Reino Unido	-	-	163,1	14.595,0
Irlanda	-	-	34,7	2.414,1	Portugal	-	-	3,3	385,9
Austria	-	-	1,4	70,0	Suecia	-	-	21,3	1.727,0
Total 07.09.4000011C	1,0	42,8	6.663,7	382.824,5	Suiza	-	-	82,0	7.811,3
Posición 07.09.4000012A					Austria	-	-	325,8	27.584,0
Francia	-	-	294,8	15.205,3	Unión Soviética	-	-	1,3	310,1
Bélgica y Luxem.	-	-	31,6	1.563,3	Total 07.09.6010020G	-	-	5.298,2	568.603,0
Países Bajos	-	-	66,2	4.767,9	Posición 07.09.6010030F				
R.F. Alemana	-	-	11,9	802,3	Francia	29,2	1.464,7	5.346,5	482.037,9
Italia	-	-	117,3	7.943,8	Bélgica y Luxem.	-	-	127,4	9.660,8
Reino Unido	-	-	1.595,6	116.177,7	Países Bajos	-	-	249,8	15.122,1
Irlanda	-	-	9,5	474,6	R.F. Alemana	-	-	8.379,2	805.124,5
Portugal	-	-	1,5	151,2	Italia	-	-	69,2	9.227,1
Finlandia	-	-	0,8	42,0	Reino Unido	-	-	242,6	22.103,1
Total 07.09.4000012A	-	-	2.129,2	147.128,1	Dinamarca	-	-	12,7	662,5
Posición 07.09.4000091E					Portugal	-	-	3,7	441,0
Francia	-	-	55,7	3.735,4	Noruega	-	-	6,8	521,5
Bélgica y Luxem.	-	-	10,0	599,8	Suecia	-	-	55,0	4.709,2
Países Bajos	-	-	9,5	806,9	Suiza	-	-	178,5	16.750,1
R.F. Alemana	-	-	2,8	169,3	Austria	-	-	301,8	21.945,7
Italia	-	-	64,0	3.741,0	Unión Soviética	-	-	0,6	141,9
Reino Unido	-	-	271,1	22.512,2	Total 07.09.6010030F	29,2	1.464,7	14.973,9	1.388.447,4
Irlanda	-	-	3,3	33,4	Posición 07.09.6099910C				
Total 07.09.4000091E	-	-	416,5	31.598,1	Francia	-	-	19,0	821,6
Posición 07.09.4000092C					Países Bajos	-	-	28,3	1.643,3
Francia	-	-	3,6	90,7	Estados Unidos	-	-	19,2	1.489,6
Italia	-	-	1,9	111,6	Nueva Zelanda	-	-	0,2	152,9
Reino Unido	-	-	44,3	4.432,0	Total 07.09.6099910C	-	-	66,8	4.107,4
Total 07.09.4000092C	-	-	49,8	4.634,3	Posición 07.09.6099920B				
Posición 07.09.4000093A					Francia	-	-	14,9	990,1
Francia	-	-	3,0	165,6	Países Bajos	-	-	13,9	1.086,5
Bélgica y Luxem.	-	-	10,0	549,0	Total 07.09.6099920B	-	-	28,9	2.076,7
Países Bajos	-	-	27,0	1.531,1	Posición 07.09.9020000A				
R.F. Alemana	-	-	5,6	310,1	Francia	-	-	100,5	2.318,8
Reino Unido	-	-	242,1	16.768,4	Total 07.09.9020000A	-	-	100,5	2.318,8
Suecia	-	-	3,5	219,8	Posición 07.09.9031000H				
Total 07.09.4000093A	-	-	291,2	19.543,8	Bélgica y Luxem.	-	-	30,5	3.450,6
Posición 07.09.5190000C					Total 07.09.9031000H	-	-	30,5	3.450,6
Portugal	4,4	1.096,0	-	-	Posición 07.09.9040000G				
Total 07.09.5190000C	4,4	1.096,0	-	-	Dinamarca	-	-	2,0	1.795,2
Posición 07.09.5200000A					Portugal	-	-	5,1	2.846,3
Francia	-	-	0,1	1.731,4	Canadá	-	-	2,4	1.973,4
Total 07.09.5200000A	-	-	0,1	1.731,4	Total 07.09.9040000G	-	-	9,6	6.614,9
Posición 07.09.6010011F					Posición 07.09.9050000D				
Francia	-	-	144,9	12.330,0	Francia	-	-	19,5	542,7
Países Bajos	-	-	7,5	617,8	Países Bajos	0,5	99,5	-	-
R.F. Alemana	-	-	504,8	49.545,5	Reino Unido	-	-	1,2	79,0
Italia	-	-	85,1	9.882,7	Finlandia	-	-	0,4	32,0
					Total 07.09.9050000D	0,5	99,5	21,1	653,7

II.5. COMERCIO EXTERIOR POR PRODUCTOS

SECCION 02

PRODUCTOS	IMPORTACIONES		EXPORTACIONES		PRODUCTOS	IMPORTACIONES		EXPORTACIONES					
	PAISES	Toneladas	Miles ptas.	Toneladas		Miles ptas.	PAISES	Toneladas	Miles ptas.	Toneladas	Miles ptas.		
Posición 07.09.9060000B					Italia					132,0	9.704,3	-	-
Francia	-	-	1,4	140,4	Reino Unido	140,8	10.992,3	-	-	-	-		
Países Bajos	-	-	12,3	1.233,9	Dinamarca	88,0	7.513,8	-	-	-	-		
R.F. Alemana	-	-	51,5	3.092,4	Portugal	-	-	1,0	102,6	-	-		
Reino Unido	-	-	34,2	2.960,8	Suecia	99,9	7.525,9	-	-	-	-		
Total 07.09.9060000B	-	-	99,5	7.427,5	Total 07.10.2100000F	595,8	47.640,5	1,0	102,6	-	-		
Posición 07.09.9070010I					Posición 07.10.2200000E								
Francia	-	-	431,1	25.269,7	Francia	40,0	2.850,6	-	-	-	-		
Países Bajos	-	-	6,5	570,3	Bélgica y Luxem.	127,7	10.015,4	-	-	-	-		
R.F. Alemana	-	-	190,9	23.701,9	Países Bajos	189,4	13.910,5	-	-	-	-		
Italia	-	-	8,2	954,0	Italia	88,0	5.259,0	-	-	-	-		
Reino Unido	-	-	109,8	11.431,7	Yugoslavia	27,4	1.749,1	-	-	-	-		
Irlanda	-	-	1,1	105,0	Polonia	351,5	20.052,7	-	-	-	-		
Portugal	-	-	5,1	512,0	Hungría	58,5	4.061,3	-	-	-	-		
Noruega	-	-	0,2	18,5	Marruecos	18,1	1.093,7	-	-	-	-		
Finlandia	-	-	1,5	147,0	Total 07.10.2200000E	900,5	58.992,2	-	-	-	-		
Suiza	-	-	0,9	35,6	Posición 07.10.2900010G								
Total 07.09.9070010I	-	-	755,1	62.745,7	Dinamarca	23,0	2.131,0	-	-	-	-		
Posición 07.09.9070020H					Polonia	40,7	3.406,6	-	-	-	-		
Francia	-	-	708,3	34.531,0	Total 07.10.2900010G	63,7	5.537,6	-	-	-	-		
Bélgica y Luxem.	-	-	1,7	255,6	Posición 07.10.2900090I								
Países Bajos	-	-	8,2	400,1	Francia	-	-	191,5	27.770,4	-	-		
R.F. Alemana	-	-	425,3	61.141,9	Países Bajos	8,8	1.157,5	-	-	-	-		
Italia	-	-	200,1	42.837,7	Reino Unido	133,2	23.133,1	-	-	-	1,0		
Reino Unido	-	-	160,1	17.133,7	Total 07.10.2900090I	142,0	24.290,7	191,5	27.771,4	-	-		
Irlanda	-	-	1,8	307,0	Posición 07.10.3000000E								
Suecia	-	-	1,5	373,8	Bélgica y Luxem.	40,4	2.741,5	-	-	-	-		
Suiza	-	-	17,0	789,0	Países Bajos	71,7	4.712,4	-	-	-	-		
Total 07.09.9070020H	-	-	1.523,8	157.769,6	Portugal	-	-	4,0	456,0	-	-		
Posición 07.09.9070030G					Total 07.10.3000000E	112,1	7.453,9	4,0	456,0	-	-		
Francia	-	-	196,8	8.184,6	Posición 07.10.4000000C								
Países Bajos	-	-	11,7	468,6	Francia	-	-	23,4	2.693,9	-	-		
R.F. Alemana	-	-	83,2	6.861,3	Reino Unido	-	-	80,3	8.832,6	-	-		
Italia	-	-	1,9	190,0	Dinamarca	-	-	22,0	2.630,0	-	-		
Reino Unido	-	-	70,8	5.742,7	Total 07.10.4000000C	-	-	125,6	14.156,5	-	-		
Total 07.09.9070030G	-	-	364,4	21.447,2	Posición 07.10.8010000B								
Posición 07.09.9070040F					Francia	-	-	5,2	1.191,4	-	-		
Francia	-	-	1.335,5	67.497,6	Bélgica y Luxem.	-	-	6,3	1.430,0	-	-		
Bélgica y Luxem.	20,6	536,4	0,5	24,0	Países Bajos	-	-	7,9	471,0	-	-		
Países Bajos	-	-	22,3	685,4	Reino Unido	-	-	5,2	1.268,2	-	-		
R.F. Alemana	-	-	630,1	55.492,9	Suiza	-	-	24,5	4.360,6	-	-		
Italia	-	-	111,0	16.430,1	Posición 07.10.8051000B								
Reino Unido	-	-	636,4	48.186,9	Francia	-	-	1.843,5	148.434,0	-	-		
Portugal	-	-	1,0	103,5	Bélgica y Luxem.	-	-	123,7	9.374,9	-	-		
Suecia	-	-	3,6	267,8	Países Bajos	-	-	635,5	48.362,3	-	-		
Suiza	-	-	10,7	451,8	R.F. Alemana	18,3	1.418,9	1.244,5	94.733,3	-	-		
Austria	-	-	10,5	1.022,1	Italia	-	-	502,6	42.426,1	-	-		
Unión Soviética	-	-	2,6	366,6	Reino Unido	-	-	3.483,1	247.031,5	-	-		
Total 07.09.9070040F	20,6	536,4	2.764,2	190.528,7	Dinamarca	-	-	182,7	13.582,6	-	-		
Posición 07.09.9090140J					Portugal	-	-	20,0	1.900,0	-	-		
Francia	2,0	1.088,7	-	-	Noruega	-	-	160,0	15.281,5	-	-		
Total 07.09.9090140J	2,0	1.088,7	-	-	Suecia	-	-	431,0	31.813,3	-	-		
Posición 07.09.9090913J					Suiza	-	-	196,9	17.012,3	-	-		
Francia	-	-	144,4	9.387,9	Canadá	-	-	35,7	2.500,4	-	-		
Países Bajos	-	-	3,3	216,5	Total 07.10.8051000B	18,3	1.418,9	8.859,2	672.452,3	-	-		
R.F. Alemana	-	-	0,7	45,5	Posición 07.10.8059110A								
Reino Unido	-	-	0,7	45,5	Francia	-	-	223,4	20.261,9	-	-		
Suiza	-	-	1,8	117,7	Bélgica y Luxem.	-	-	81,1	7.060,7	-	-		
Unión Soviética	-	-	0,5	75,1	Países Bajos	-	-	21,6	1.618,5	-	-		
Total 07.09.9090913J	-	-	151,5	9.888,0	R.F. Alemana	-	-	58,5	5.159,8	-	-		
Posición 07.09.9090914H					Reino Unido	-	-	271,1	19.948,6	-	-		
Unión Soviética	-	-	2,1	307,3	Noruega	-	-	8,2	802,9	-	-		
Total 07.09.9090914H	-	-	2,1	307,3	Suecia	-	-	21,0	1.487,0	-	-		
Posición 07.09.9090991F					Total 07.10.8059110A	-	-	684,9	56.339,5	-	-		
Países Bajos	1,0	202,6	-	-	Posición 07.10.8059120J								
Cuba	-	-	0,3	930,0	Francia	-	-	177,3	13.134,5	-	-		
Total 07.09.9090991F	1,0	202,6	0,3	930,0	Bélgica y Luxem.	-	-	20,0	1.370,0	-	-		
Total 07.09	936,5	29.055,8	42.854,8	3.704.620,4	Países Bajos	-	-	47,0	3.404,0	-	-		
Partida 07.10					R.F. Alemana	-	-	30,3	2.092,5	-	-		
Posición 07.10.1000000I					Reino Unido	-	-	89,7	6.651,9	-	-		
Bélgica y Luxem.	22,0	1.069,2	-	-	Dinamarca	-	-	60,3	4.610,0	-	-		
Total 07.10.1000000I	22,0	1.069,2	-	-	Noruega	-	-	20,0	1.960,0	-	-		
Posición 07.10.2100000F					Suecia	-	-	2,0	185,7	-	-		
Francia	109,0	9.708,1	-	-	Suiza	-	-	3,1	282,3	-	-		
Bélgica y Luxem.	2,3	157,6	-	-	Total 07.10.8059120J	-	-	449,6	33.690,8	-	-		
Países Bajos	23,8	2.038,4	-	-	Posición 07.10.8059920C								
Posición 07.10.2100000F					Reino Unido	-	-	19,1	1.653,2	-	-		
Francia	109,0	9.708,1	-	-	Total 07.10.8059920C	-	-	19,1	1.653,2	-	-		
Bélgica y Luxem.	2,3	157,6	-	-									
Países Bajos	23,8	2.038,4	-	-									

II.5. COMERCIO EXTERIOR POR PRODUCTOS

SECCION 02

PRODUCTOS	IMPORTACIONES		EXPORTACIONES		PRODUCTOS	IMPORTACIONES		EXPORTACIONES			
	PAISES	Toneladas	Miles ptas.	Toneladas		Miles ptas.	PAISES	Toneladas	Miles ptas.	Toneladas	Miles ptas.
Posición 07.10.8060000A					Uruguay					0,3	132,3
Italia	-	-	1,0	315,0	Israel	-	-	4,3	1.906,6		
Total 07.10.8060000A...	-	-	1,0	315,0	Japón	1,5	1.292,7	22,0	17.976,6		
Posición 07.10.8070090J					Australia	-	-	31,3	11.772,0		
Francia	30,5	763,2	326,4	20.213,1	Nueva Zelanda	-	-	1,8	382,5		
Total 07.10.8070090J...	30,5	763,2	326,4	20.213,1	Total 07.11.3000000D...	155,5	68.703,9	650,4	288.573,0		
Posición 07.10.8080000G					Posición 07.11.4000000B						
Francia	28,8	2.892,2	1.535,4	446.870,3	Francia	-	-	24,8	4.800,0		
Bélgica y Luxem.	-	-	98,0	30.803,9	Dinamarca	-	-	14,6	1.944,5		
Países Bajos	-	-	33,5	9.362,2	Hungría	27,2	2.526,7	-	-		
R.F. Alemana	-	-	53,6	16.421,0	Marruecos	45,0	1.442,9	-	-		
Italia	-	-	735,6	228.076,0	Brasil	62,1	3.398,8	-	-		
Dinamarca	-	-	3,8	1.212,5	Total 07.11.4000000B...	134,4	7.368,3	39,4	6.744,5		
Grecia	-	-	131,9	48.774,3	Posición 07.11.9010120E						
Suiza	-	-	12,0	4.080,0	Francia	-	-	20,3	1.268,6		
Andorra	-	-	0,1	29,3	Total 07.11.9010120E...	-	-	20,3	1.268,6		
Total 07.10.8080000G...	28,8	2.892,2	2.603,8	785.629,5	Posición 07.11.9010910I						
Posición 07.10.8090090F					Francia	-	-	1,2	152,4		
Francia	10,7	683,5	3.017,1	243.912,0	Total 07.11.9010910I...	-	-	1,2	152,4		
Bélgica y Luxem.	339,1	24.013,6	1.410,1	170.711,4	Posición 07.11.9050111E						
Países Bajos	230,4	19.483,0	584,1	55.180,8	Italia	-	-	63,0	22.618,4		
R.F. Alemana	-	-	1.354,5	167.356,8	Arabia Saudita	-	-	4,0	1.245,4		
Italia	102,4	5.562,1	352,0	33.788,8	Total 07.11.9050111E...	-	-	67,0	23.863,8		
Reino Unido	-	-	1.771,2	168.739,8	Posición 07.11.9050990B						
Dinamarca	-	-	86,9	5.439,8	Italia	-	-	16,0	4.240,0		
Portugal	-	-	18,0	2.330,8	Total 07.11.9050990B...	-	-	16,0	4.240,0		
Islandia	-	-	14,3	2.221,2	Posición 07.11.9070090G						
Noruega	-	-	1,8	228,6	Francia	-	-	0,3	53,3		
Suecia	-	-	620,5	62.675,0	Italia	-	-	104,6	13.801,3		
Suiza	-	-	196,9	23.365,9	Dinamarca	-	-	1,0	953,7		
Austria	-	-	22,0	2.200,0	Marruecos	81,9	16.430,7	-	-		
Andorra	-	-	5,2	704,9	Total 07.11.9070090G...	81,9	16.430,7	105,9	14.808,4		
Yugoslavia	38,6	1.964,1	-	-	Posición 07.11.9090000B						
Polonia	525,7	29.123,6	-	-	Italia	-	-	23,0	4.163,4		
Hungría	10,0	1.045,9	-	-	Total 07.11.9090000B...	-	-	23,0	4.163,4		
Total 07.10.8090090F...	1.256,8	81.875,8	9.454,7	938.855,8	Total 07.11	402,8	96.508,4	928,1	344.770,8		
Posición 07.10.9000000B					Partida 07.12						
Francia	-	1,8	11,5	921,6	Posición 07.12.2000000E						
Bélgica y Luxem.	8,3	604,3	5,9	413,4	Egipto	14,0	2.159,4	-	-		
Países Bajos	22,7	3.491,4	-	-	India	6,5	1.480,7	-	-		
Reino Unido	-	-	19,6	2.505,6	Total 07.12.2000000E...	20,5	3.640,1	-	-		
Polonia	56,2	2.442,5	-	-	Posición 07.12.3000011J						
Total 07.10.9000000B...	87,2	6.540,1	37,0	3.840,6	Estados Unidos	0,1	331,0	-	-		
Total 07.10	3.257,6	238.474,3	22.782,4	2.559.836,9	Total 07.12.3000011J...	0,1	331,0	-	-		
Partida 07.11					Posición 07.12.9019000I						
Posición 07.11.1000000H					R.F. Alemana	0,1	242,9	-	-		
Países Bajos	31,1	4.005,5	-	-	Total 07.12.9019000I...	0,1	242,9	-	-		
Total 07.11.1000000H...	31,1	4.005,5	-	-	Posición 07.12.9030090E						
Posición 07.11.2090000G					Italia	-	-	2,6	1.151,1		
Francia	-	-	4,8	956,8	Total 07.12.9030090E...	-	-	2,6	1.151,1		
Total 07.11.2090000G...	-	-	4,8	956,8	Posición 07.12.9090020I						
Posición 07.11.3000000D					Francia	-	-	307,1	59.079,1		
Francia	-	-	53,2	24.655,1	R.F. Alemana	10,5	2.324,4	84,0	10.531,8		
Bélgica y Luxem.	-	-	1,2	271,1	Italia	-	-	42,4	9.082,8		
Países Bajos	-	-	1,4	1.095,8	Reino Unido	-	-	412,8	84.235,9		
R.F. Alemana	-	-	5,1	3.168,4	Portugal	-	-	94,4	25.986,5		
Italia	-	-	69,7	35.031,0	Suecia	-	-	0,1	44,7		
Reino Unido	-	-	156,8	50.514,2	Estados Unidos	-	-	77,8	16.628,5		
Dinamarca	-	-	2,2	1.940,1	Haití	-	-	180,0	24.518,8		
Portugal	-	-	2,8	1.253,0	Barbados	-	-	26,0	5.233,5		
Noruega	-	-	24,4	12.986,1	Antillas Neerland.	-	-	8,0	1.427,1		
Suecia	-	-	5,7	3.933,9	Venezuela	-	-	8,0	2.478,8		
Finlandia	-	-	2,2	2.081,5	Brasil	-	-	42,4	9.690,3		
Suiza	-	-	36,6	22.932,2	Singapur	2,0	366,1	-	-		
Austria	-	-	3,0	1.808,0	China	13,0	2.591,7	-	-		
Turquía	154,0	67.411,2	-	-	Total 07.12.9090020I...	25,5	5.282,3	1.283,0	248.937,8		
R.D. Alemana	-	-	70,1	33.163,6	Posición 07.12.9090090B						
Rep. Sudafricana	-	-	9,7	4.402,2	Francia	-	-	10,0	5.140,4		
Estados Unidos	-	-	3,0	1.561,2	Países Bajos	-	-	5,0	2.419,3		
Canadá	-	-	8,1	7.207,7	R.F. Alemana	1,0	405,1	53,0	22.545,9		
México	-	-	3,0	782,4	Dinamarca	-	-	1,0	702,3		
Guatemala	-	-	8,4	1.603,8	Suiza	-	-	3,5	2.946,0		
Panamá	-	-	1,6	1.480,0	Gibraltar	-	-	-	19,0		
Rep. Dominicana	-	-	20,0	3.238,5							
Colombia	-	-	17,5	4.788,1							
Venezuela	-	-	20,7	4.539,8							
Brasil	-	-	64,0	31.735,5							
Chile	-	-	0,4	230,1							

II.5. COMERCIO EXTERIOR POR PRODUCTOS

SECCION 02

PRODUCTOS	IMPORTACIONES		EXPORTACIONES		
	PAISES	Toneladas	Miles ptas.	Toneladas	Miles ptas.
Israel		3,4	735,4	-	-
Total 07.12.9090090B ...		4,4	1.140,5	72,5	33.772,8
Total 07.12		50,6	10.636,8	1.358,2	283.861,7
Partida 07.13					
Posición 07.13.1019900F					
R.F. Alemana		11,9	1.844,7	-	-
Total 07.13.1019900F ...		11,9	1.844,7	-	-
Posición 07.13.1090000G					
Países Bajos		23,6	1.066,9	-	-
Hungría		23,6	907,9	-	-
Estados Unidos		587,0	26.279,5	-	-
Total 07.13.1090000G ...		634,2	28.254,2	-	-
Posición 07.13.2090010D					
México		40,0	3.413,1	-	-
Total 07.13.2090010D ...		40,0	3.413,1	-	-
Posición 07.13.2090090F					
Francia		-	-	-	7,7
Turquía		140,0	10.083,1	-	-
Total 07.13.2090090F ...		140,0	10.083,1	-	7,7
Posición 07.13.3310900H					
Países Bajos		2,5	1.762,3	-	-
Total 07.13.3310900H ...		2,5	1.762,3	-	-
Posición 07.13.3390020H					
Chile		40,0	3.901,0	-	-
Total 07.13.3390020H ...		40,0	3.901,0	-	-
Posición 07.13.3390090A					
Turquía		20,0	2.062,9	-	-
Estados Unidos		18,3	1.585,1	-	-
Argentina		143,7	17.746,1	-	-
Total 07.13.3390090A ...		182,0	21.394,1	-	-
Posición 07.13.3990000D					
Portugal		24,0	2.870,0	-	-
Egipto		11,6	1.376,5	-	-
Total 07.13.3990000D ...		35,6	4.246,5	-	-
Posición 07.13.4090000A					
Turquía		120,0	5.841,4	-	-
Estados Unidos		38,3	2.511,8	-	-
Canadá		202,6	12.299,9	-	-
Total 07.13.4090000A ...		360,9	20.653,1	-	-
Total 07.13		1.447,1	95.552,1	-	7,7
Partida 07.14					
Posición 07.14.1099000G					
Tailandia		27.792,6	509.838,6	-	-
Indonesia		13.915,1	255.342,6	-	-
Total 07.14.1099000G ...		41.707,8	765.181,2	-	-
Total 07.14		41.707,8	765.181,2	-	-
Total Capítulo 07		58.532,5	1.459.156,3	278.820,4	22.584.182,4
Capítulo 08: Frutos comestibles; corteza de agríos o de melones					
Partida 08.01					
Posición 08.01.1010000G					
Sri Lanka		24,0	2.085,5	-	-
Total 08.01.1010000G ...		24,0	2.085,5	-	-
Posición 08.01.1090000J					
Rep. Dominicana		592,2	23.918,5	-	-
Total 08.01.1090000J ...		592,2	23.918,5	-	-
Total 08.01		616,2	26.003,9	-	-
Partida 08.02					
Posición 08.02.1190300B					
Francia		-	-	-	19,2
Total 08.02.1190300B ...		-	-	-	19,2
Posición 08.02.1190800A					
Reino Unido		-	-	22,5	8.925,3
Total 08.02.1190800A ...		-	-	22,5	8.925,3

PRODUCTOS	IMPORTACIONES		EXPORTACIONES		
	PAISES	Toneladas	Miles ptas.	Toneladas	Miles ptas.
Posición 08.02.1190900I					
Francia		-	-	90,6	16.083,3
Total 08.02.1190900I ...		-	-	90,6	16.083,3
Posición 08.02.1210100B					
Francia		-	-	29,0	15.256,2
Total 08.02.1210100B ...		-	-	29,0	15.256,2
Posición 08.02.1210200J					
R.F. Alemana		-	-	24,0	9.000,9
Italia		-	-	24,0	7.929,8
Total 08.02.1210200J ...		-	-	48,0	16.930,7
Posición 08.02.1290100E					
Francia		-	-	4,5	474,6
R.F. Alemana		-	-	23,5	12.253,4
Total 08.02.1290100E ...		-	-	28,0	12.728,0
Posición 08.02.1290300A					
Francia		-	-	3,4	1.751,0
R.F. Alemana		-	-	70,6	30.135,0
Italia		1,8	1.560,2	54,0	24.241,9
Total 08.02.1290300A ...		1,8	1.560,2	128,0	56.127,9
Posición 08.02.1290500F					
Francia		-	-	30,1	15.732,5
Total 08.02.1290500F ...		-	-	30,1	15.732,5
Posición 08.02.1290800J					
Francia		-	-	423,3	184.772,1
Bélgica y Luxem.		-	-	78,4	32.807,8
Países Bajos		-	-	249,9	113.000,6
R.F. Alemana		-	-	520,8	213.581,4
Italia		-	-	89,0	39.839,2
Reino Unido		-	-	20,0	8.144,4
Portugal		-	-	5,4	2.268,1
Noruega		-	-	147,6	59.405,4
Suecia		-	-	126,4	50.785,9
Suiza		-	-	80,9	33.567,1
Austria		-	-	127,7	51.877,6
Checoslovaquia		-	-	20,0	7.967,9
Total 08.02.1290800J ...		-	-	1.889,5	798.017,2
Posición 08.02.1290900H					
Francia		-	-	72,2	34.310,9
Bélgica y Luxem.		-	-	61,0	26.884,7
Países Bajos		-	-	2,5	1.240,5
Estados Unidos		19,2	6.737,2	-	-
Total 08.02.1290900H ...		19,2	6.737,2	135,7	62.436,1
Posición 08.02.2100900F					
Francia		-	-	-	14,5
Total 08.02.2100900F ...		-	-	-	14,5
Posición 08.02.2200300H					
Egipto		-	-	14,6	6.467,4
Total 08.02.2200300H ...		-	-	14,6	6.467,4
Posición 08.02.2200900E					
Francia		-	-	3,0	1.181,0
Total 08.02.2200900E ...		-	-	3,0	1.181,0
Posición 08.02.3100000C					
Estados Unidos		113,3	22.778,5	-	-
Total 08.02.3100000C ...		113,3	22.778,5	-	-
Posición 08.02.4000010A					
Países Bajos		-	-	4,0	440,0
Reino Unido		-	-	20,0	2.058,8
Total 08.02.4000010A ...		-	-	24,0	2.498,8
Posición 08.02.5000000I					
Francia		-	-	-	24,1
Turquía		15,0	6.695,2	-	-
Irán		95,0	44.698,7	-	-
Emir. Arabes Unidos ...		13,5	6.291,1	-	-
Total 08.02.5000000I ...		123,5	57.685,0	-	24,1
Posición 08.02.9090010A					
Suiza		-	-	-	32,0
Total 08.02.9090010A ...		-	-	-	32,0
Posición 08.02.9090090C					
Francia		-	-	0,3	184,5
Grecia		-	-	0,2	118,3
Suiza		-	-	0,5	321,6
Total 08.02.9090090C ...		-	-	1,0	624,3
Total 08.02		257,7	88.760,8	2.444,2	1.013.098,5

II.5. COMERCIO EXTERIOR POR PRODUCTOS

SECCION 02

PRODUCTOS	IMPORTACIONES		EXPORTACIONES	
	PAISES	Toneladas	Miles ptas.	Toneladas
Partida 08.04				
Posición 08.04.1000119D				
Francia	0,6	232,9	-	-
Tunez	9,6	3.487,9	-	-
Israel	0,2	58,0	-	-
Total 08.04.1000119D	10,4	3.778,8	-	-
Posición 08.04.1000122H				
Argelia	1,4	520,1	-	-
Total 08.04.1000122H	1,4	520,1	-	-
Posición 08.04.1000123F				
Tunez	21,5	7.964,3	-	-
Total 08.04.1000123F	21,5	7.964,3	-	-
Posición 08.04.1000929F				
Estados Unidos	-	-	75,6	4.063,5
Canadá	-	-	37,8	1.984,5
Total 08.04.1000929F	-	-	113,4	6.048,0
Posición 08.04.2090010D				
R.F. Alemana	-	-	4,0	580,0
Total 08.04.2090010D	-	-	4,0	580,0
Posición 08.04.3000090C				
Francia	21,9	2.164,5	-	-
Países Bajos	11,5	1.486,1	-	-
Costa de Marfil	1.238,7	139.745,9	-	-
Groenlandia	61,3	5.627,8	-	-
Costa Rica	1.507,7	147.443,2	-	-
Brasil	4,7	633,6	-	-
Total 08.04.3000090C	2.845,8	297.101,1	-	-
Posición 08.04.4010010G				
Francia	-	-	11,6	2.463,3
R.F. Alemana	-	-	16,8	3.830,2
Reino Unido	-	-	12,9	2.947,8
Suecia	-	-	5,1	1.036,7
Total 08.04.4010010G	-	-	46,4	10.278,0
Posición 08.04.4090010J				
Francia	-	-	2,1	395,0
Italia	-	-	6,6	1.038,9
Reino Unido	-	-	15,4	2.456,2
Chile	10,7	3.909,9	-	-
Israel	4,8	886,0	-	-
Total 08.04.4090010J	15,5	4.795,9	24,1	3.890,1
Posición 08.04.5000091F				
Israel	3,1	909,0	-	-
Total 08.04.5000091F	3,1	909,0	-	-
Total 08.04	2.897,8	315.069,1	187,9	20.796,0
Partida 08.05				
Posición 08.05.1011010A				
Francia	-	-	7,2	287,6
Reino Unido	-	-	4,6	254,9
Total 08.05.1011010A	-	-	11,8	542,6
Posición 08.05.1011090C				
Francia	-	-	86,4	4.647,3
Noruega	-	-	11,4	602,6
Total 08.05.1011090C	-	-	97,8	5.250,0
Posición 08.05.1015010G				
Francia	-	-	126,3	6.683,5
Bélgica y Luxem.	-	-	43,8	2.410,4
R.F. Alemana	-	-	296,1	16.462,4
Reino Unido	-	-	13,7	750,8
Total 08.05.1015010G	-	-	479,9	26.307,2
Posición 08.05.1015090I				
Francia	-	-	630,3	34.987,7
Bélgica y Luxem.	-	-	23,1	1.224,3
Países Bajos	-	-	38,1	2.054,4
R.F. Alemana	-	-	352,5	19.319,8
Reino Unido	-	-	76,9	3.544,5
Dinamarca	-	-	24,2	1.328,3
Suecia	-	-	11,0	603,1
Suiza	-	-	39,1	2.102,3
Total 08.05.1015090I	-	-	1.195,0	65.164,3
Posición 08.05.1021000J				
Francia	-	-	54,4	2.951,4
Reino Unido	-	-	0,5	31,5
Total 08.05.1021000J	-	-	54,9	2.982,9

PRODUCTOS	IMPORTACIONES		EXPORTACIONES	
	PAISES	Toneladas	Miles ptas.	Toneladas
Posición 08.05.1025000F				
Francia	-	-	191,5	11.287,9
Países Bajos	-	-	22,5	1.303,3
R.F. Alemana	-	-	210,5	12.934,7
Reino Unido	-	-	11,8	717,0
Austria	-	-	20,2	1.290,2
Total 08.05.1025000F	-	-	456,5	27.533,1
Posición 08.05.1031000H				
Francia	-	-	54,4	3.513,3
Países Bajos	-	-	10,6	761,0
Reino Unido	-	-	5,3	268,8
Austria	-	-	21,3	1.363,2
Total 08.05.1031000H	-	-	91,5	5.906,3
Posición 08.05.1035000D				
Francia	-	-	324,3	22.657,4
Bélgica y Luxem.	-	-	57,5	3.332,6
Países Bajos	-	-	34,7	2.455,2
R.F. Alemana	-	-	381,9	27.198,9
Reino Unido	-	-	45,5	3.202,2
Suiza	-	-	72,2	5.183,9
Austria	-	-	32,1	1.870,0
Unión Soviética	-	-	0,3	37,7
Total 08.05.1035000D	-	-	948,5	65.937,8
Posición 08.05.1041018H				
Francia	-	-	0,7	37,9
Suecia	-	-	3,1	163,3
Total 08.05.1041018H	-	-	3,9	201,1
Posición 08.05.1041090G				
Francia	-	-	17,7	940,4
Noruega	-	-	10,9	524,2
Total 08.05.1041090G	-	-	28,6	1.464,5
Posición 08.05.1045011I				
Francia	-	-	2.881,8	172.993,7
Bélgica y Luxem.	-	-	176,0	10.732,6
Países Bajos	-	-	138,8	7.242,9
R.F. Alemana	-	-	4.745,0	278.256,2
Reino Unido	-	-	1.398,0	82.913,2
Irlanda	-	-	67,0	3.204,1
Dinamarca	-	-	476,2	28.493,0
Portugal	-	-	62,1	3.404,6
Noruega	-	-	111,6	7.139,3
Suecia	-	-	687,3	42.263,3
Finlandia	-	-	86,4	6.257,3
Suiza	-	-	339,9	21.103,0
Austria	-	-	321,0	16.876,9
R.D. Alemana	-	-	25.075,4	877.365,2
Polonia	-	-	9,2	480,5
Checoslovaquia	-	-	1.827,8	76.768,6
Hungría	-	-	126,5	5.396,6
Canadá	-	-	6,5	345,8
Guyana Francesa	-	-	1,9	115,2
Total 08.05.1045011I	-	-	38.538,5	1.641.351,9
Posición 08.05.1045018D				
Francia	-	-	599,4	29.056,5
Bélgica y Luxem.	-	-	60,5	2.040,6
Países Bajos	-	-	72,7	3.708,7
R.F. Alemana	-	-	1.852,4	91.229,2
Reino Unido	-	-	161,4	7.864,3
Portugal	-	-	4,2	210,0
Suecia	-	-	158,4	7.574,7
Finlandia	-	-	12,1	627,9
Suiza	-	-	84,9	4.114,6
Austria	-	-	173,1	8.209,0
Total 08.05.1045018D	-	-	3.179,2	154.635,4
Posición 08.05.1045090C				
Francia	-	-	10.562,5	592.358,6
Bélgica y Luxem.	-	-	770,5	43.455,5
Países Bajos	-	-	734,7	41.318,7
R.F. Alemana	-	-	8.950,5	545.313,4
Reino Unido	-	-	3.587,1	212.025,3
Irlanda	-	-	5,0	248,3
Dinamarca	-	-	156,7	9.168,3
Noruega	-	-	348,3	19.616,8
Suecia	-	-	662,5	39.019,2
Finlandia	-	-	32,2	1.776,2
Suiza	-	-	686,2	41.291,6
Austria	-	-	279,3	17.680,8
Polonia	-	-	40,3	2.313,0
Total 08.05.1045090C	-	-	26.815,6	1.565.585,5

II.5. COMERCIO EXTERIOR POR PRODUCTOS

SECCION 02

PRODUCTOS	IMPORTACIONES		EXPORTACIONES		
	PAISES	Tonelfadas	Miles ptas.	Toneladas	Miles ptas.
Posición 08.05.1070010I					
Unión Soviética	-	-	0,1	12,7	
Total 08.05.1070010I	-	-	0,1	12,7	
Posición 08.05.1090010E					
Bélgica y Luxem.	-	-	33,8	1.200,1	
Reino Unido	-	-	21,8	1.045,4	
Andorra	-	-	2,4	173,6	
Total 08.05.1090010E	-	-	58,0	2.419,1	
Posición 08.05.1090090G					
Francia	-	-	3,0	240,0	
Rep. Sudafricana	1,3	195,1	-	-	
Total 08.05.1090090G	1,3	195,1	3,0	240,0	
Posición 08.05.2010021G					
Francia	34,9	3.388,7	7.827,8	622.545,8	
Bélgica y Luxem.	-	-	362,4	26.994,8	
Países Bajos	-	-	445,0	39.474,2	
R.F. Alemana	-	-	3.232,3	262.897,3	
Reino Unido	-	-	918,5	62.068,3	
Irlanda	-	-	5,1	306,0	
Dinamarca	-	-	91,9	8.772,5	
Portugal	-	-	45,4	3.063,9	
Noruega	-	-	204,8	18.054,0	
Suecia	-	-	63,4	5.164,4	
Finlandia	-	-	64,3	5.256,8	
Suiza	-	-	118,4	8.953,3	
Austria	-	-	17,5	1.572,3	
Unión Soviética	-	-	0,5	64,4	
Polonia	-	-	20,0	912,5	
Canadá	-	-	109,2	8.287,9	
Guadalupe	-	-	0,9	61,6	
Guyana Francesa	-	-	0,9	54,6	
Total 08.05.2010021G	34,9	3.388,7	13.528,3	1.074.504,6	
Posición 08.05.2030021C					
Francia	-	-	52,3	4.074,8	
Bélgica y Luxem.	-	-	201,8	11.794,7	
Países Bajos	-	-	56,6	3.281,8	
R.F. Alemana	-	-	160,8	9.909,0	
Reino Unido	-	-	598,9	35.059,6	
Irlanda	-	-	14,0	560,0	
Dinamarca	-	-	13,4	802,8	
Noruega	-	-	22,9	1.372,8	
Suecia	-	-	248,6	14.642,6	
Finlandia	-	-	262,5	15.577,3	
Suiza	-	-	47,7	2.659,3	
Austria	-	-	30,2	1.986,7	
Polonia	-	-	6,7	436,8	
Checoslovaquia	-	-	115,8	4.619,7	
Total 08.05.2030021C	-	-	1.832,1	106.777,9	
Posición 08.05.2050022F					
Francia	-	-	13,0	912,7	
R.F. Alemana	-	-	8,8	704,0	
Suecia	-	-	52,1	4.166,4	
Finlandia	-	-	188,3	15.601,3	
Total 08.05.2050022F	-	-	262,2	21.384,3	
Posición 08.05.2090021J					
Francia	-	-	19,4	1.312,6	
Total 08.05.2090021J	-	-	19,4	1.312,6	
Posición 08.05.2090032G					
Francia	-	-	10,4	883,2	
Bélgica y Luxem.	-	-	21,0	1.995,0	
Suiza	-	-	9,7	921,2	
Total 08.05.2090032G	-	-	41,1	3.799,3	
Posición 08.05.2090049A					
Francia	-	-	4,0	240,9	
Total 08.05.2090049A	-	-	4,0	240,9	
Posición 08.05.3010010H					
Francia	22,4	1.072,8	61.429,5	3.116.618,6	
Bélgica y Luxem.	-	-	8.436,6	457.510,6	
Países Bajos	-	-	4.041,5	202.025,7	
R.F. Alemana	17,3	918,0	58.285,9	2.965.860,0	
Italia	-	-	9,8	1.473,8	
Reino Unido	-	-	19.432,9	980.670,9	
Irlanda	-	-	270,5	13.114,8	
Dinamarca	-	-	1.755,8	88.174,9	
Grecia	-	-	139,9	7.344,4	
Portugal	-	-	119,2	7.251,3	
Noruega	-	-	553,2	27.704,6	
Suecia	-	-	3.707,2	184.273,9	
Finlandia	-	-	735,4	37.720,5	

PRODUCTOS	IMPORTACIONES		EXPORTACIONES		
	PAISES	Toneladas	Miles ptas.	Toneladas	Miles ptas.
Suiza	-	-	10.555,5	553.353,7	
Austria	-	-	3.864,8	204.774,0	
Andorra	-	-	3,7	189,8	
Unión Soviética	-	-	18.943,5	610.034,6	
R.D. Alemana	-	-	6.730,0	198.015,0	
Polonia	-	-	12.356,7	389.514,4	
Checoslovaquia	-	-	2.210,5	114.713,5	
Hungría	-	-	1.299,4	59.099,6	
Bulgaria	-	-	242,8	13.967,3	
Estados Unidos	-	-	221,0	12.736,5	
Canadá	-	-	2.276,1	111.060,3	
Arabia Saudita	-	-	1.220,9	53.169,4	
Kuwait	-	-	15,3	610,8	
Emir. Arabes Unidos	-	-	30,3	1.334,5	
Hong-Kong	-	-	3,8	189,0	
Total 08.05.3010010H	39,7	1.990,8	218.891,7	10412.506,4	
Posición 08.05.3010011F					
Francia	-	-	32,7	2.227,1	
R.F. Alemana	-	-	35,0	1.869,0	
Reino Unido	-	-	80,8	5.465,9	
Total 08.05.3010011F	-	-	148,5	9.562,0	
Posición 08.05.3010012D					
Francia	19,3	1.106,3	28.062,6	1.630.542,1	
Bélgica y Luxem.	-	-	3.208,6	193.233,5	
Países Bajos	-	-	1.526,2	92.330,4	
R.F. Alemana	21,8	1.305,6	24.198,1	1.442.330,8	
Reino Unido	-	-	4.822,7	279.419,3	
Irlanda	-	-	29,4	1.577,1	
Dinamarca	-	-	151,2	9.114,9	
Portugal	-	-	471,9	29.768,4	
Noruega	-	-	207,7	11.518,7	
Suecia	-	-	952,4	55.307,8	
Finlandia	-	-	150,8	8.479,3	
Suiza	-	-	3.138,7	186.028,3	
Austria	-	-	642,9	40.119,6	
Andorra	-	-	1,0	45,0	
R.D. Alemana	-	-	4.835,6	171.881,3	
Polonia	-	-	1.103,3	40.169,6	
Hungría	-	-	20,7	1.211,6	
Bulgaria	-	-	89,5	4.766,2	
Canadá	-	-	465,1	26.782,0	
Total 08.05.3010012D	41,1	2.411,9	74.078,3	4.224.625,9	
Posición 08.05.3010092F					
Francia	-	-	40,3	3.515,7	
Bélgica y Luxem.	-	-	9,3	540,6	
R.F. Alemana	-	-	533,7	40.027,9	
Reino Unido	-	-	96,7	5.750,6	
Dinamarca	-	-	6,7	504,0	
Total 08.05.3010092F	-	-	686,7	50.338,8	
Posición 08.05.3090010A					
Francia	-	-	3,7	286,7	
Total 08.05.3090010A	-	-	3,7	286,7	
Posición 08.05.3090011I					
Francia	-	-	3,5	267,2	
Total 08.05.3090011I	-	-	3,5	267,2	
Posición 08.05.3090091A					
Francia	-	-	21,7	1.962,9	
Total 08.05.3090091A	-	-	21,7	1.962,9	
Posición 08.05.4000011F					
Francia	-	-	153,9	7.992,8	
Bélgica y Luxem.	-	-	22,5	719,1	
Países Bajos	-	-	5,0	250,6	
R.F. Alemana	-	-	13,7	731,9	
Reino Unido	-	-	7,1	426,8	
Suiza	-	-	3,9	194,1	
Unión Soviética	-	-	1,7	200,9	
Total 08.05.4000011F	-	-	207,6	10.516,2	
Posición 08.05.4000012D					
Francia	-	-	503,8	24.106,3	
Bélgica y Luxem.	-	-	87,3	3.076,9	
R.F. Alemana	-	-	12,9	772,0	
Reino Unido	-	-	9,2	505,0	
Portugal	-	-	1,8	107,2	
Suecia	-	-	3,4	168,0	
Total 08.05.4000012D	-	-	618,3	28.735,3	
Posición 08.05.4000021E					
Francia	-	-	371,6	25.053,9	
Bélgica y Luxem.	-	-	5,2	362,1	

II.5. COMERCIO EXTERIOR POR PRODUCTOS

SECCION 02

PRODUCTOS PAISES	IMPORTACIONES		EXPORTACIONES	
	Toneladas	Miles ptas.	Toneladas	Miles ptas.
Países Bajos	-	-	3,8	265,5
R.F. Alemana	-	-	43,8	2.993,6
Reino Unido	-	-	97,9	6.833,5
Portugal	-	-	1,6	73,0
Total 08.05.4000021E...	-	-	523,8	35.581,5
Posición 08.05.4000022C				
Francia	-	-	76,0	5.144,0
Bélgica y Luxem.	-	-	4,3	300,6
R.F. Alemana	-	-	19,2	1.347,5
Suiza	-	-	1,8	126,0
Total 08.05.4000022C...	-	-	101,4	6.918,0
Total 08.05	117,0	7.986,4	382.935,1	19.554.855,0
Partida 08.06				
Posición 08.06.1015010F				
Francia	-	-	175,7	12.619,8
Países Bajos	-	-	257,9	22.810,2
R.F. Alemana	-	-	1.166,7	100.766,4
Italia	-	-	75,8	6.652,3
Reino Unido	-	-	1.893,5	160.829,3
Irlanda	-	-	458,8	36.704,8
Dinamarca	-	-	90,5	7.511,2
Portugal	-	-	329,7	33.999,3
Noruega	-	-	290,2	22.246,4
Suecia	-	-	691,9	59.548,4
Finlandia	-	-	158,3	15.735,6
Suiza	-	-	152,1	11.368,8
Austria	-	-	51,7	4.627,1
Canadá	-	-	212,6	15.919,8
Total 08.06.1015010F...	-	-	6.005,4	511.339,3
Posición 08.06.1015020E				
Francia	-	-	323,0	30.487,0
Bélgica y Luxem.	-	-	34,2	4.108,7
Países Bajos	-	-	304,4	25.241,4
R.F. Alemana	-	-	1.170,6	103.826,0
Italia	-	-	88,4	10.628,9
Reino Unido	-	-	1.325,7	116.100,2
Irlanda	-	-	100,9	8.572,0
Dinamarca	-	-	89,8	7.211,4
Portugal	-	-	132,2	13.184,1
Noruega	-	-	178,8	11.739,4
Suecia	-	-	303,5	24.739,0
Finlandia	-	-	174,2	15.284,2
Suiza	-	-	38,3	3.092,2
Austria	-	-	132,3	11.992,8
Canadá	-	-	133,5	1.068,3
Total 08.06.1015020E...	-	-	4.529,8	387.275,6
Posición 08.06.1015030D				
Francia	-	-	790,6	72.650,5
Bélgica y Luxem.	-	-	17,0	2.125,0
Países Bajos	-	-	530,3	54.460,0
R.F. Alemana	-	-	1.537,8	162.054,0
Italia	-	-	321,5	34.240,5
Reino Unido	-	-	3.122,6	294.402,4
Irlanda	-	-	50,9	5.091,5
Dinamarca	-	-	98,9	7.655,8
Portugal	-	-	187,9	21.464,6
Noruega	-	-	210,0	18.596,4
Suecia	-	-	288,0	25.360,4
Finlandia	-	-	100,7	9.011,0
Austria	-	-	85,1	9.294,9
Andorra	-	-	-	5,9
Guyana Francesa	-	-	27,9	2.090,3
Arabia Saudita	-	-	18,4	1.106,4
Total 08.06.1015030D...	-	-	7.387,7	719.609,6
Posición 08.06.1015040C				
Francia	-	-	700,9	72.222,8
Bélgica y Luxem.	-	-	24,8	1.872,1
Países Bajos	-	-	210,0	22.612,7
R.F. Alemana	-	-	748,8	77.135,0
Italia	-	-	676,2	104.715,7
Reino Unido	-	-	1.556,2	127.410,5
Dinamarca	-	-	66,0	6.780,6
Portugal	-	-	81,8	7.485,3
Noruega	-	-	47,0	3.606,8
Suecia	-	-	20,4	1.632,0
Suiza	-	-	13,6	748,0
Austria	-	-	40,8	4.590,0
Total 08.06.1015040C...	-	-	4.186,3	430.811,4

PRODUCTOS PAISES	IMPORTACIONES		EXPORTACIONES	
	Toneladas	Miles ptas.	Toneladas	Miles ptas.
Posición 08.06.1015050B				
R.F. Alemana	-	-	20,0	1.001,3
Total 08.06.1015050B...	-	-	20,0	1.001,3
Posición 08.06.1015098A				
Reino Unido	-	-	14,5	1.156,0
Suecia	-	-	16,2	1.292,0
Total 08.06.1015098A...	-	-	30,6	2.448,0
Posición 08.06.1019010B				
Reino Unido	-	-	24,7	2.958,8
Total 08.06.1019010B...	-	-	24,7	2.958,8
Posición 08.06.1019021I				
Bélgica y Luxem.	-	-	2,2	118,8
Reino Unido	-	-	149,0	8.196,7
Noruega	-	-	4,3	233,8
Suecia	-	-	23,4	1.872,0
Finlandia	-	-	8,7	606,3
Austria	-	-	38,9	4.659,8
Total 08.06.1019021I...	-	-	226,5	15.687,3
Posición 08.06.1019023E				
Reino Unido	-	-	134,2	16.482,9
Total 08.06.1019023E...	-	-	134,2	16.482,9
Posición 08.06.1019030J				
Francia	-	-	114,9	8.561,6
Bélgica y Luxem.	-	-	25,1	2.199,0
Países Bajos	-	-	511,6	45.364,4
R.F. Alemana	-	-	1.968,4	161.179,6
Italia	-	-	22,1	3.255,5
Reino Unido	-	-	3.484,3	305.682,1
Irlanda	-	-	478,8	38.589,3
Dinamarca	-	-	111,6	8.677,9
Portugal	-	-	645,9	57.648,0
Noruega	-	-	555,2	39.678,1
Suecia	-	-	1.414,9	114.125,2
Finlandia	-	-	915,2	72.300,6
Suiza	-	-	49,9	4.142,4
Canadá	-	-	1.223,3	104.918,3
Total 08.06.1019030J...	-	-	11.521,1	966.322,1
Posición 08.06.1091010C				
Países Bajos	-	-	40,6	3.042,6
Reino Unido	-	-	39,8	2.987,3
Suecia	-	-	19,2	1.440,0
Total 08.06.1091010C...	-	-	99,6	7.469,8
Posición 08.06.2019000A				
Chile	54,0	8.968,4	-	-
Total 08.06.2019000A...	54,0	8.968,4	-	-
Posición 08.06.2099010C				
Turquía	8,5	1.214,7	-	-
Argentina	32,4	2.017,8	-	-
Total 08.06.2099010C...	40,9	3.232,4	-	-
Total 08.06	94,9	12.200,8	34.165,9	3.061.406,1
Partida 08.07				
Posición 08.07.1010020I				
Francia	-	-	50,3	7.949,8
R.F. Alemana	-	-	117,3	6.346,2
Italia	-	-	1,4	129,5
Reino Unido	-	-	1,7	45,2
Total 08.07.1010020I...	-	-	170,7	14.470,7
Posición 08.07.1010030H				
Francia	-	-	423,2	25.796,7
Países Bajos	-	-	54,1	3.159,1
R.F. Alemana	-	-	1.291,3	78.255,8
Italia	-	-	30,2	2.343,8
Reino Unido	-	-	49,5	2.216,7
Dinamarca	-	-	40,7	3.884,2
Suiza	-	-	3,7	205,3
Austria	-	-	44,7	3.574,4
Unión Soviética	-	-	1,4	249,5
Total 08.07.1010030H...	-	-	1.938,9	119.685,5
Posición 08.07.1010040G				
Francia	-	-	1.322,5	57.848,1
Bélgica y Luxem.	-	-	21,1	633,2
Países Bajos	-	-	23,5	818,9
R.F. Alemana	-	-	282,2	13.947,8
Reino Unido	-	-	457,1	23.578,9

II.5. COMERCIO EXTERIOR POR PRODUCTOS

SECCION 02

PRODUCTOS	IMPORTACIONES		EXPORTACIONES		PRODUCTOS	IMPORTACIONES		EXPORTACIONES	
	PAISES	Toneladas	Miles ptas.	Toneladas		Miles ptas.	PAISES	Toneladas	Miles ptas.
Suecia	-	-	26,7	1.512,1	Países Bajos	106,0	7.656,2	-	-
Finlandia	-	-	6,7	332,5	Italia	68,7	4.270,0	-	-
Unión Soviética	-	-	0,1	17,1	Total 08.08.1093000J	475,9	30.866,3	-	-
Total 08.07.1010040G	-	-	2.139,9	98.688,7	Posición 08.08.1099000D				
Posición 08.07.1090012I					Francia	100,7	7.685,4	-	-
Francia	-	-	81,5	7.051,8	Bélgica y Luxem.	248,9	14.412,5	-	-
Italia	-	-	219,7	23.103,7	Italia	172,7	9.968,5	-	-
Reino Unido	-	-	460,7	32.110,5	Unión Soviética	-	-	0,2	59,4
Portugal	-	-	30,5	3.537,5	Chile	14,6	1.519,7	-	-
Total 08.07.1090012I	-	-	792,4	65.803,5	Nueva Zelanda	40,6	4.693,4	-	-
Posición 08.07.1090013G					Total 08.08.1099000D	577,7	38.279,5	0,2	59,4
Reino Unido	-	-	91,1	17.281,4	Posición 08.08.2031010B				
Total 08.07.1090013G	-	-	91,1	17.281,4	Unión Soviética	-	-	-	15,2
Posición 08.07.1090014E					Total 08.08.2031010B	-	-	-	15,2
R.F. Alemana	-	-	6,8	680,7	Posición 08.08.2031090D				
Reino Unido	-	-	18,7	1.216,8	Francia	44,0	3.883,2	-	-
Total 08.07.1090014E	-	-	25,5	1.897,5	Países Bajos	22,4	2.314,4	-	-
Posición 08.07.1090015B					Italia	151,6	10.408,8	-	-
Francia	-	-	161,3	12.233,5	Unión Soviética	-	-	1,3	239,3
Bélgica y Luxem.	-	-	2,8	138,3	Total 08.08.2031090D	218,0	16.606,5	1,3	239,3
Países Bajos	-	-	35,3	3.264,0	Posición 08.08.2033010J				
R.F. Alemana	-	-	288,7	30.194,8	Nueva Zelanda	1,1	404,0	-	-
Italia	-	-	259,6	26.148,3	Total 08.08.2033010J	1,1	404,0	-	-
Reino Unido	-	-	596,6	55.976,3	Posición 08.08.2033090B				
Portugal	-	-	28,2	2.175,3	Países Bajos	-	-	56,8	3.020,3
Suiza	-	-	15,2	2.276,5	Italia	21,3	2.482,0	32,6	3.422,4
Singapur	-	-	18,8	1.296,7	Suecia	-	-	21,8	1.306,4
Total 08.07.1090015B	-	-	1.406,5	133.703,6	Total 08.08.2033090B	21,3	2.482,0	111,2	7.749,0
Posición 08.07.1090019D					Posición 08.08.2039090F				
Francia	-	-	171,5	6.127,3	Italia	-	-	230,9	12.567,9
Países Bajos	-	-	23,6	3.325,1	Total 08.08.2039090F	-	-	230,9	12.567,9
R.F. Alemana	-	-	34,0	3.753,4	Total 08.08	1.791,6	121.870,9	343,7	20.630,8
Italia	-	-	3,0	974,6	Partida 08.09				
Reino Unido	-	-	380,0	32.170,4	Posición 08.09.1000080C				
Dinamarca	-	-	10,1	1.262,5	Francia	75,6	5.566,9	4.060,3	347.897,8
Suiza	-	-	11,2	1.120,0	Bélgica y Luxem.	-	-	1.467,3	121.034,9
Total 08.07.1090019D	-	-	633,4	48.733,3	Países Bajos	-	-	203,4	15.949,2
Posición 08.07.1090021J					R.F. Alemana	-	-	1.120,1	106.490,3
Francia	-	-	519,2	29.737,4	Italia	-	-	4.933,3	532.096,1
Bélgica y Luxem.	-	-	519,8	27.609,2	Reino Unido	-	-	1.019,0	101.690,2
Países Bajos	-	-	2.036,7	138.966,6	Portugal	-	-	29,8	2.567,0
R.F. Alemana	-	-	2.373,3	151.010,1	Noruega	-	-	2,7	246,8
Italia	-	-	224,1	15.856,3	Suecia	-	-	18,5	1.521,5
Reino Unido	-	-	10.183,1	603.816,2	Finlandia	-	-	26,4	1.990,7
Irlanda	-	-	10,1	604,8	Suiza	-	-	143,5	15.900,7
Dinamarca	-	-	182,4	10.235,3	Austria	-	-	539,8	45.932,4
Portugal	-	-	32,1	2.325,4	Total 08.09.1000080C	75,6	5.566,9	13.564,0	1.293.317,6
Noruega	-	-	14,8	754,5	Posición 08.09.2010091F				
Suecia	-	-	820,9	44.926,1	Francia	-	-	12,8	2.565,2
Finlandia	-	-	10,3	719,5	R.F. Alemana	-	-	2,9	586,0
Suiza	-	-	63,5	3.028,8	Italia	-	-	1,4	980,0
Austria	-	-	29,5	1.946,7	Reino Unido	-	-	0,8	149,9
Singapur	-	-	18,8	1.339,9	Total 08.09.2010091F	-	-	17,9	4.281,1
Total 08.07.1090021J	-	-	17.038,6	1.032.876,9	Posición 08.09.2010099I				
Posición 08.07.1090029C					Francia	-	-	271,7	30.590,5
Francia	-	-	512,4	33.456,3	Total 08.09.2010099I	-	-	271,7	30.590,5
Bélgica y Luxem.	-	-	101,2	8.107,9	Posición 08.09.3000012B				
Países Bajos	-	-	1.176,7	118.760,3	Países Bajos	0,5	110,0	-	-
R.F. Alemana	-	-	115,4	10.277,0	Chile	9,8	2.116,4	-	-
Reino Unido	-	-	4.903,6	437.548,6	Total 08.09.3000012B	10,3	2.226,4	-	-
Dinamarca	-	-	13,6	1.290,6	Posición 08.09.3000018I				
Portugal	-	-	18,7	1.315,2	Francia	71,7	13.396,0	1.688,5	248.948,7
Noruega	-	-	0,2	14,9	Bélgica y Luxem.	-	-	547,1	100.907,1
Suiza	-	-	295,6	30.613,5	Países Bajos	-	-	229,9	27.877,8
Total 08.07.1090029C	-	-	7.137,4	641.384,3	R.F. Alemana	-	-	789,6	114.032,3
Total 08.07	-	-	31.374,3	2.174.525,3	Italia	-	-	62,7	7.805,2
Partida 08.08					Reino Unido	-	-	1.035,0	141.853,9
Posición 08.08.1091000B					Irlanda	-	-	0,6	107,8
Francia	267,8	19.403,6	-	-	Dinamarca	-	-	3,5	665,1
Bélgica y Luxem.	136,8	7.734,5	-	-	Noruega	-	-	0,6	57,1
Países Bajos	45,9	3.318,0	-	-	Suecia	-	-	38,5	4.803,3
R.F. Alemana	36,9	2.094,5	-	-	Finlandia	-	-	57,9	5.217,2
Italia	10,2	682,0	-	-	Suiza	-	-	18,6	2.227,2
Total 08.08.1091000B	497,6	33.232,7	-	-	Austria	-	-	61,4	4.499,6
Posición 08.08.1093000J					Total 08.09.3000018I	71,7	13.396,0	4.533,7	659.002,3
Francia	92,9	7.161,2	-	-					
Bélgica y Luxem.	208,3	11.778,9	-	-					

II.5. COMERCIO EXTERIOR POR PRODUCTOS

SECCION 02

PRODUCTOS	IMPORTACIONES		EXPORTACIONES		PRODUCTOS	IMPORTACIONES		EXPORTACIONES					
	PAISES	Toneladas	Miles ptas.	Toneladas		Miles ptas.	PAISES	Toneladas	Miles ptas.	Toneladas	Miles ptas.		
Posición 08.09.3000092D					Reino Unido					397,6	71.655,1		
Chile	6,0	1.460,6	-	-	Suecia	-	-	3,8	768,0				
Total 08.09.3000092D	6,0	1.460,6	-	-	Total 08.10.1010000F	0,2	100,0	894,1	164.302,0				
Posición 08.09.3000098A					Posición 08.10.1090030F								
Francia	47,9	5.429,0	1.587,1	181.646,4	Francia	-	-	31,7	10.932,5				
Bélgica y Luxem.	-	-	521,7	58.417,1	Bélgica y Luxem.	-	-	12,5	2.889,6				
Países Bajos	-	-	533,6	48.839,7	R.F. Alemana	-	-	42,6	9.598,8				
R.F. Alemana	-	-	729,7	81.628,8	Italia	-	-	15,0	2.992,0				
Italia	-	-	161,9	21.654,9	Reino Unido	-	-	36,2	10.351,9				
Reino Unido	-	-	1.514,1	201.542,9	Suecia	-	-	5,4	1.432,0				
Dinamarca	-	-	1,3	194,4	Austria	-	-	1,8	352,0				
Portugal	-	-	20,8	1.786,3	Total 08.10.1090030F	-	-	145,0	38.548,8				
Noruega	-	-	19,8	2.155,2	Posición 08.10.1090040E								
Suecia	-	-	41,9	4.628,1	Francia	-	-	422,0	117.134,6				
Finlandia	-	-	32,9	2.692,7	Bélgica y Luxem.	-	-	124,0	33.856,8				
Suiza	-	-	102,7	10.321,1	Países Bajos	-	-	5,1	1.012,0				
Austria	-	-	114,7	7.183,9	R.F. Alemana	-	-	385,8	105.041,0				
Total 08.09.3000098A	47,9	5.429,0	5.382,1	622.691,3	Italia	-	-	49,7	13.109,1				
Posición 08.09.4011000B					Reino Unido	-	-	109,7	28.259,3				
Francia	-	-	54,7	4.025,4	Dinamarca	-	-	4,6	1.380,0				
Bélgica y Luxem.	-	-	72,4	6.730,0	Suecia	-	-	21,0	4.269,6				
Países Bajos	-	-	1.246,2	121.194,2	Total 08.10.1090040E	-	-	1.121,8	304.062,4				
R.F. Alemana	-	-	88,4	9.487,0	Posición 08.10.1090050D								
Italia	-	-	152,8	14.175,9	Francia	-	-	662,1	152.481,4				
Reino Unido	-	-	4.995,5	449.550,2	Bélgica y Luxem.	-	-	21,8	4.221,1				
Irlanda	-	-	173,6	17.188,4	R.F. Alemana	-	-	522,7	119.635,5				
Portugal	-	-	49,8	4.326,2	Italia	-	-	10,8	2.657,7				
Noruega	-	-	106,7	10.819,3	Reino Unido	-	-	252,6	57.014,4				
Suecia	-	-	95,9	7.378,1	Suecia	-	-	4,8	960,0				
Finlandia	-	-	149,2	12.919,6	Total 08.10.1090050D	-	-	1.474,8	336.970,2				
Total 08.09.4011000B	-	-	7.185,0	657.794,2	Posición 08.10.4090000C								
Posición 08.09.4019010C					Italia	-	-	1,1	238,2				
Reino Unido	-	-	52,5	4.672,0	Reino Unido	-	-	1,8	439,5				
Total 08.09.4019010C	-	-	52,5	4.672,0	Suecia	-	-	0,2	40,0				
Posición 08.09.4019040J					Total 08.10.4090000C	-	-	3,1	717,7				
Países Bajos	0,2	50,4	-	-	Posición 08.10.9010010H								
Chile	4,5	921,6	-	-	Francia	91,2	22.337,4	-	-				
Total 08.09.4019040J	4,7	972,0	-	-	Italia	93,1	21.933,3	-	-				
Posición 08.09.4019060H					Total 08.10.9010010H	184,3	44.270,8	-	-				
Francia	35,2	6.216,8	333,6	46.063,1	Posición 08.10.9010020G								
Bélgica y Luxem.	-	-	402,2	36.491,1	Francia	8,6	1.528,4	-	-				
Países Bajos	-	-	631,9	68.955,3	Italia	76,6	15.498,8	-	-				
R.F. Alemana	-	-	139,5	19.770,2	Chile	45,8	16.485,8	-	-				
Italia	-	-	367,2	59.823,3	Papua-Nueva Guinea	14,9	5.290,2	-	-				
Reino Unido	-	-	887,2	128.786,9	Nueva Zelanda	670,2	200.753,0	-	-				
Irlanda	-	-	44,2	2.629,2	Total 08.10.9010020G	816,1	239.556,1	-	-				
Dinamarca	-	-	23,4	3.510,0	Posición 08.10.9090230E								
Noruega	-	-	23,6	1.684,2	Francia	-	-	57,5	1.508,6				
Suecia	-	-	52,5	3.171,1	Italia	-	-	62,1	6.009,0				
Finlandia	-	-	107,2	9.307,5	Total 08.10.9090230E	-	-	119,6	7.517,6				
Suiza	-	-	1,9	425,0	Posición 08.10.9090231C								
Austria	-	-	22,7	1.456,0	Francia	-	-	167,3	8.186,8				
Total 08.09.4019060H	35,2	6.216,8	3.037,0	382.072,9	Bélgica y Luxem.	-	-	26,2	1.188,4				
Posición 08.09.4019080F					R.F. Alemana	-	-	21,4	1.679,3				
Francia	48,5	4.766,4	268,6	34.133,1	Italia	-	-	393,7	38.998,0				
Bélgica y Luxem.	-	-	251,3	37.672,8	Reino Unido	-	-	117,8	7.204,4				
Países Bajos	-	-	617,7	83.418,8	Portugal	-	-	24,2	2.091,4				
R.F. Alemana	-	-	119,6	16.680,9	Noruega	-	-	1,9	140,2				
Italia	-	-	20,4	3.060,0	Total 08.10.9090231C	-	-	752,4	59.488,5				
Reino Unido	-	-	1.200,5	141.379,2	Posición 08.10.9090232A								
Irlanda	-	-	42,7	7.136,8	Francia	-	-	32,7	2.041,9				
Dinamarca	-	-	6,0	540,0	R.F. Alemana	-	-	4,2	292,4				
Portugal	-	-	0,8	118,0	Italia	-	-	4,2	381,5				
Noruega	-	-	55,7	7.723,0	Reino Unido	-	-	2,8	254,4				
Suecia	-	-	97,6	10.175,5	Portugal	-	-	2,7	119,7				
Finlandia	-	-	137,4	11.417,7	Noruega	-	-	1,8	147,2				
Total 08.09.4019080F	48,5	4.766,4	2.818,3	353.455,7	Total 08.10.9090232A	-	-	48,4	3.237,1				
Posición 08.09.4090000F					Posición 08.10.9090960G								
Bulgaria	13,7	1.088,2	-	-	Francia	-	-	15,1	1.667,1				
Total 08.09.4090000F	13,7	1.088,2	-	-	Italia	-	-	102,9	14.717,8				
Total 08.09					Suecia	-	-	3,4	187,2				
	313,7	41.122,3	36.862,4	4.007.877,6	Total 08.10.9090960G	-	-	121,4	16.572,0				
Partida 08.10					Posición 08.10.9090990D								
Posición 08.10.1010000F					R.F. Alemana	-	-	10,7	2.431,3				
Francia	-	-	262,1	49.525,0	Italia	-	-	862,1	132.586,6				
Bélgica y Luxem.	-	-	54,8	9.871,2	Total 08.10.9090990D	-	-	872,8	135.017,9				
Países Bajos	0,2	100,0	27,3	4.906,8	Total 08.10					1.000,6	283.926,9	5.553,2	1.066.434,2
R.F. Alemana	-	-	130,3	24.308,9									
Italia	-	-	18,2	3.267,0									

II.5. COMERCIO EXTERIOR POR PRODUCTOS

SECCION 02

PRODUCTOS	IMPORTACIONES		EXPORTACIONES	
	PAISES	Toneladas	Miles ptas.	Toneladas
Partida 08.11				
Posición 08.11.1011000D				
Reino Unido	--	--	1,7	144,0
Total 08.11.1011000D...	--	--	1,7	144,0
Posición 08.11.1019000F				
Reino Unido	--	--	3,2	321,4
Total 08.11.1019000F...	--	--	3,2	321,4
Posición 08.11.1090000H				
Francia	--	--	146,0	16.654,3
Países Bajos	2,0	478,9	12,0	1.020,0
Italia	--	--	1,0	120,0
Reino Unido	--	--	344,9	35.474,4
Suecia	--	--	29,6	3.780,0
Arabia Saudita	--	--	140,0	19.149,1
Kuwait	--	--	118,0	14.480,4
Total 08.11.1090000H...	2,0	478,9	791,6	90.678,2
Posición 08.11.2031000H				
Kuwait	--	--	60,0	8.373,6
Total 08.11.2031000H...	--	--	60,0	8.373,6
Posición 08.11.2051000C				
Países Bajos	42,0	4.825,6	--	--
Total 08.11.2051000C...	42,0	4.825,6	--	--
Posición 08.11.9010019H				
Bélgica y Luxem.	20,2	2.721,6	20,2	2.800,0
R.F. Alemana	--	--	19,8	1.553,1
Total 08.11.9010019H...	20,2	2.721,6	40,0	4.353,1
Posición 08.11.9010090I				
Reino Unido	--	--	73,3	15.382,5
Total 08.11.9010090I...	--	--	73,3	15.382,5
Posición 08.11.9030019D				
Francia	--	--	2,5	425,0
Bélgica y Luxem.	--	--	62,4	5.366,6
Países Bajos	--	--	22,0	2.376,0
R.F. Alemana	--	--	42,0	2.380,8
Reino Unido	--	--	40,8	5.905,8
Dinamarca	--	--	22,0	1.100,0
Suiza	--	--	20,0	1.764,0
Total 08.11.9030019D...	--	--	211,7	19.318,2
Posición 08.11.9050000I				
Estados Unidos	21,8	6.521,5	--	--
Canadá	19,1	6.196,4	--	--
Total 08.11.9050000I...	40,8	12.717,8	--	--
Posición 08.11.9090059G				
Países Bajos	3,0	358,6	--	--
Total 08.11.9090059G...	3,0	358,6	--	--
Posición 08.11.9090069F				
R.F. Alemana	16,8	4.739,5	--	--
Total 08.11.9090069F...	16,8	4.739,5	--	--
Posición 08.11.9090081A				
Francia	--	--	1,0	157,0
Total 08.11.9090081A...	--	--	1,0	157,0
Posición 08.11.9090089D				
Francia	--	--	52,2	2.195,8
Bélgica y Luxem.	--	--	27,0	2.861,4
Países Bajos	--	--	4,0	736,0
R.F. Alemana	--	--	22,3	2.330,6
Italia	--	--	4,0	395,0
Total 08.11.9090089D...	--	--	109,5	8.518,8
Posición 08.11.9090090B				
Francia	16,1	2.251,2	305,8	25.211,3
Bélgica y Luxem.	--	--	69,9	7.901,9
Países Bajos	--	--	65,0	4.903,0
R.F. Alemana	21,0	1.995,0	212,1	27.599,1
Reino Unido	17,1	1.800,0	243,1	29.769,9
Dinamarca	--	--	45,4	2.270,0
Suecia	--	--	137,3	13.120,9
Suiza	--	--	60,0	5.772,4
Austria	--	--	20,0	1.900,4
Costa Rica	0,3	44,2	--	--
Brasil	0,2	31,0	--	--
Australia	--	--	10,4	1.193,7
Total 08.11.9090090B...	54,7	6.121,4	1.168,9	119.642,6
Total 08.11	179,5	31.963,5	2.460,8	266.889,3

PRODUCTOS	IMPORTACIONES		EXPORTACIONES	
	PAISES	Toneladas	Miles ptas.	Toneladas
Partida 08.12				
Posición 08.12.1000090G				
Italia	3,0	880,5	264,0	14.443,0
Reino Unido	--	--	9,3	381,3
Suecia	--	--	6,5	471,9
Total 08.12.1000090G...	3,0	880,5	279,8	15.296,2
Posición 08.12.9010000G				
Francia	--	--	23,2	1.025,0
Bélgica y Luxem.	--	--	269,3	16.586,3
Países Bajos	--	--	149,2	8.122,9
R.F. Alemana	--	--	374,2	18.979,6
Italia	--	--	23,7	1.185,5
Reino Unido	--	--	479,0	23.780,9
Suecia	--	--	36,7	2.255,5
Finlandia	--	--	272,7	17.243,4
Suiza	--	--	10,7	507,0
Austria	--	--	168,9	7.381,1
Malta	--	--	4,4	286,0
Turquía	8,5	1.964,6	--	--
Libano	--	--	18,4	702,7
Total 08.12.9010000G...	8,5	1.964,6	1.830,4	98.055,8
Posición 08.12.9090020H				
R.F. Alemana	--	--	2,0	386,0
Total 08.12.9090020H...	--	--	2,0	386,0
Posición 08.12.9090090A				
Francia	--	--	1,8	193,5
Bélgica y Luxem.	--	--	--	3,0
R.F. Alemana	--	--	--	1,5
Reino Unido	--	--	3,3	225,1
Suecia	--	--	5,0	357,0
Finlandia	--	--	38,3	2.440,9
Austria	--	--	16,1	856,0
Malta	--	--	11,0	726,0
Estados Unidos	--	--	4,6	273,2
Total 08.12.9090090A...	--	--	80,2	5.076,3
Total 08.12	11,5	2.845,1	2.192,4	118.814,3
Partida 08.13				
Posición 08.13.1000000E				
Dinamarca	--	--	2,7	1.491,6
Noruega	--	--	3,9	1.661,0
Finlandia	8,3	3.755,5	--	--
Total 08.13.1000000E...	8,3	3.755,5	6,6	3.152,6
Posición 08.13.2000000C				
Estados Unidos	16,9	3.906,9	--	--
Total 08.13.2000000C...	16,9	3.906,9	--	--
Posición 08.13.4090090A				
Francia	--	--	0,2	1.295,8
R.F. Alemana	--	--	34,2	7.870,2
Estados Unidos	--	--	1,0	378,9
Total 08.13.4090090A...	--	--	35,5	9.544,9
Posición 08.13.5099000H				
Francia	--	--	--	43,4
Reino Unido	--	--	0,1	26,7
Total 08.13.5099000H...	--	--	0,2	70,1
Total 08.13	25,1	7.662,5	42,3	12.767,6
Partida 08.14				
Posición 08.14.0000000F				
Francia	1,1	361,6	590,7	154.217,4
Bélgica y Luxem.	--	--	1,5	302,9
Países Bajos	--	--	141,2	19.486,0
R.F. Alemana	--	--	361,5	66.796,7
Italia	--	--	63,4	16.006,5
Reino Unido	--	--	28,6	7.472,6
Portugal	--	--	15,3	6.249,2
Noruega	--	--	2,7	367,6
Suecia	--	--	8,7	2.593,6
Suiza	--	--	2,0	384,0
Estados Unidos	--	--	104,0	28.787,3
Total 08.14.0000000F...	1,1	361,6	1.319,7	302.663,8
Total 08.14	1,1	361,6	1.319,7	302.663,8
Total Capitulo 08	7.306,8	939.773,8	499.881,8	31.620.758,5

II.5. COMERCIO EXTERIOR POR PRODUCTOS

SECCION 02

PRODUCTOS	IMPORTACIONES		EXPORTACIONES	
	PAISES	Toneladas	Miles ptas.	Toneladas
Capítulo 09: Café, té, yerba mate y especias				
Partida 09.01				
Posición 09.01.1100000G				
Brasil	17,9	5.765,2	-	-
Total 09.01.1100000G	17,9	5.765,2	-	-
Posición 09.01.1100100E				
Brasil	18,0	5.264,4	-	-
Total 09.01.1100100E	18,0	5.264,4	-	-
Total 09.01	35,9	11.029,6	-	-
Partida 09.04				
Posición 09.04.1190000E				
Francia	-	-	2,1	487,2
Bélgica y Luxem.	4,3	1.958,7	-	28,1
R.F. Alemana	2,0	751,5	-	-
Reino Unido	-	-	-	47,5
Portugal	-	-	-	18,4
Austria	-	-	0,7	525,9
Andorra	-	-	-	15,8
Libia	-	-	0,5	223,3
Rep. Sudafricana	-	-	0,2	144,6
Estados Unidos	-	-	1,6	1.248,0
Canadá	-	-	0,8	597,3
Cuba	-	-	-	19,5
Jamaica	1,5	591,5	-	-
Brasil	125,1	32.683,2	-	-
India	21,2	3.644,8	-	-
Tailandia	16,1	6.984,4	-	-
Indonesia	3,9	1.346,3	-	-
Malasia	126,3	43.501,4	-	-
Singapur	15,0	5.203,6	-	-
China	2,5	854,0	-	-
Japón	-	-	-	21,7
Total 09.04.1190000E	317,8	97.519,4	6,1	3.377,3
Posición 09.04.1200000C				
Reino Unido	-	-	-	10,0
Suiza	-	-	-	31,0
Andorra	-	-	0,4	228,5
México	-	-	-	27,5
Total 09.04.1200000C	-	-	0,5	297,0
Posición 09.04.2010010J				
R.F. Alemana	-	-	3,5	2.109,5
Suiza	-	-	5,0	1.203,1
Marruecos	138,6	38.462,8	-	-
Nueva Zelanda	-	-	1,3	867,8
Total 09.04.2010010J	138,6	38.462,8	9,8	4.180,4
Posición 09.04.2010090B				
Francia	-	-	104,9	26.177,5
Países Bajos	-	-	218,3	37.507,3
R.F. Alemana	-	-	38,0	7.586,5
Italia	-	-	17,7	5.547,6
Reino Unido	-	-	41,0	7.046,3
Dinamarca	-	-	4,0	693,7
Finlandia	-	-	18,0	3.658,8
Suiza	-	-	1,1	416,0
Marruecos	133,1	20.407,2	-	-
Estados Unidos	-	-	2,0	900,0
México	-	-	1,0	309,9
Rep. Dominicana	-	-	1,8	816,4
Venezuela	-	-	-	0,5
Chile	43,7	8.791,2	-	-
Japón	-	-	16,0	5.900,0
Nueva Zelanda	-	-	1,1	642,7
Total 09.04.2010090B	176,8	29.198,3	464,9	97.203,1
Posición 09.04.2031000F				
Países Bajos	-	-	1,0	183,9
Marruecos	85,2	13.140,9	-	-
Chile	12,3	2.214,4	-	-
Total 09.04.2031000F	97,5	15.355,4	1,0	183,9
Posición 09.04.2035000B				
Marruecos	41,3	6.879,0	-	-
Estados Unidos	34,8	7.936,8	-	-
Total 09.04.2035000B	76,0	14.815,8	-	-
Posición 09.04.2039010G				
R.F. Alemana	-	-	3,0	446,3

PRODUCTOS	IMPORTACIONES		EXPORTACIONES	
	PAISES	Toneladas	Miles ptas.	Toneladas
Egipto	19,6	3.233,6	-	-
Nigeria	4,2	1.325,1	-	-
Rep. Dominicana	-	-	0,2	90,7
Total 09.04.2039010G	23,8	4.558,7	3,2	537,0
Posición 09.04.2039011E				
Marruecos	97,2	16.391,5	-	-
México	1,0	242,8	-	-
Total 09.04.2039011E	98,2	16.634,3	-	-
Posición 09.04.2039020F				
R.F. Alemana	-	-	5,7	3.349,7
Marruecos	501,3	84.669,1	-	-
Egipto	18,6	3.375,4	-	-
Nigeria	11,3	2.992,7	-	-
China	32,5	8.136,0	-	-
Total 09.04.2039020F	563,7	99.173,3	5,7	3.349,7
Posición 09.04.2090110A				
Francia	-	-	550,1	146.479,5
Bélgica y Luxem.	-	-	169,1	38.652,9
Países Bajos	18,5	8.022,2	399,3	73.725,2
R.F. Alemana	6,8	952,3	1.810,5	353.277,9
Italia	-	-	69,6	13.118,0
Reino Unido	-	-	760,5	140.066,6
Dinamarca	-	-	7,5	1.648,3
Grecia	-	-	264,1	42.836,0
Portugal	-	-	213,6	39.767,7
Suecia	-	-	63,5	15.989,4
Finlandia	-	-	38,0	9.850,1
Suiza	-	-	48,0	13.254,3
Austria	-	-	88,0	24.430,3
Andorra	-	-	0,2	87,5
Gibraltar	-	-	0,3	112,8
Yugoslavia	48,0	12.448,0	-	-
R.D. Alemana	-	-	355,0	71.480,6
Hungría	23,0	4.636,4	222,5	65.912,0
Marruecos	997,4	175.611,5	21,0	775,2
Egipto	15,9	2.431,3	88,0	11.739,0
Rep. Cabo Verde	-	-	2,7	639,8
Malawi	1,9	607,3	-	-
Rep. Sudafricana	256,1	47.552,1	12,0	3.509,2
Estados Unidos	292,9	70.888,5	1.823,2	398.055,2
Canadá	-	-	368,5	82.749,2
México	-	-	86,2	39.575,5
Guatemala	-	-	13,5	5.836,2
El Salvador	-	-	32,0	8.698,2
Costa Rica	-	-	24,0	7.318,3
Panamá	-	-	10,7	2.882,9
Cuba	-	-	245,0	49.048,1
Rep. Dominicana	-	-	7,8	2.260,1
Colombia	-	-	5,0	1.208,4
Venezuela	-	-	102,2	36.704,1
Perú	20,0	4.138,8	-	-
Brasil	-	-	4,2	2.096,3
Chile	36,1	7.640,7	1,8	1.000,1
Uruguay	-	-	18,9	3.571,0
Argentina	-	-	1,0	843,8
Israel	-	-	51,0	9.775,4
India	1,5	458,2	-	-
Tailandia	-	-	0,3	140,9
Singapur	8,0	1.333,7	17,2	5.992,9
Filipinas	-	-	19,5	4.766,3
China	13,0	2.461,2	-	-
Japón	-	-	272,6	80.027,2
Taiwan	-	-	0,3	58,3
Hong-Kong	-	-	2,0	782,4
Australia	-	-	163,5	35.711,6
Nueva Zelanda	-	-	17,6	5.160,4
Total 09.04.2090110A	1.739,0	339.182,0	8.471,2	1.851.615,0
Posición 09.04.2090990F				
Francia	-	-	72,1	15.793,5
Bélgica y Luxem.	-	-	36,1	8.983,6
Países Bajos	0,6	121,9	100,5	24.688,1
R.F. Alemana	-	-	468,1	81.052,6
Italia	-	-	75,9	16.732,6
Reino Unido	-	-	188,2	36.301,4
Dinamarca	-	-	20,0	467,4
Portugal	-	-	6,0	1.230,1
Suecia	-	-	21,0	5.660,5
Finlandia	5,0	1.507,4	18,0	4.071,7
Suiza	-	-	28,5	6.236,2
Andorra	-	-	1,5	749,6

II.5. COMERCIO EXTERIOR POR PRODUCTOS

SECCION 02

PRODUCTOS	IMPORTACIONES		EXPORTACIONES		
	PAISES	Toneladas	Miles ptas.	Toneladas	Miles ptas.
Gibraltar	—	—	0,3	112,8	
Estados Unidos	—	—	30,0	7.477,1	
Canadá	—	—	18,5	5.496,9	
México	—	—	46,7	21.411,3	
Guatemala	—	—	3,0	878,3	
El Salvador	—	—	2,0	555,4	
Venezuela	—	—	1,0	347,0	
Israel	—	—	18,0	1.764,0	
Tailandia	—	—	0,3	105,7	
Singapur	—	—	16,0	5.132,2	
Filipinas	—	—	6,0	1.400,3	
Japón	—	—	496,1	172.382,3	
Australia	—	—	38,0	7.978,4	
Nueva Zelanda	—	—	0,5	317,7	
Total 09.04.2090990F	5,6	1.629,4	1.712,3	427.326,5	
Total 09.04	3.237,1	656.529,4	10.674,6	2.388.070,0	
Partida 09.06					
Posición 09.06.1000000C					
Reino Unido	—	—	—	5,0	
Suiza	—	—	—	15,4	
Madagascar	39,9	4.482,5	—	—	
Sri Lanka	87,1	46.738,8	—	—	
Total 09.06.1000000C	127,0	51.221,3	—	20,4	
Posición 09.06.2000000A					
Reino Unido	—	—	—	5,0	
Suiza	—	—	—	15,4	
Gibraltar	—	—	—	3,8	
Madagascar	8,0	1.132,2	—	—	
Total 09.06.2000000A	8,0	1.132,2	—	24,2	
Total 09.06	135,1	52.353,5	—	44,6	
Partida 09.07					
Posición 09.07.0000000D					
Bélgica y Luxem.	10,0	2.354,4	—	—	
Países Bajos	1,9	483,7	—	—	
R.F. Alemana	0,5	159,0	—	—	
Suiza	—	—	—	26,0	
Tanzania	10,1	2.846,2	—	—	
Madagascar	0,5	150,7	—	—	
Comoras	—	3,2	—	—	
Brasil	10,9	2.928,8	—	—	
Indonesia	1,0	252,5	—	—	
Total 09.07.0000000D	34,8	9.178,4	—	26,0	
Total 09.07	34,8	9.178,4	—	26,0	
Partida 09.08					
Posición 09.08.1090000B					
Bélgica y Luxem.	2,0	1.193,7	—	—	
Países Bajos	5,0	3.029,4	—	—	
Suiza	—	—	—	12,0	
Andorra	—	—	—	18,7	
Granada	3,0	2.662,9	—	—	
India	3,2	2.914,0	—	—	
Indonesia	17,4	10.053,1	—	—	
Papua-Nueva Guinea	0,9	506,0	—	—	
Total 09.08.1090000B	31,6	20.359,1	—	30,7	
Posición 09.08.2010000G					
Indonesia	1,0	1.289,9	—	—	
Total 09.08.2010000G	1,0	1.289,9	—	—	
Posición 09.08.3000000G					
Cuba	—	—	0,1	49,5	
India	1,0	907,4	—	—	
Total 09.08.3000000G	1,0	907,4	0,1	49,5	
Total 09.08	33,6	22.556,4	0,1	80,2	
Partida 09.09					
Posición 09.09.1010000H					
Francia	6,0	1.305,0	108,1	19.085,4	
Bélgica y Luxem.	0,5	134,3	0,5	135,0	
Países Bajos	—	—	2,5	614,4	
R.F. Alemana	—	—	57,4	10.752,5	
Italia	—	—	1,0	255,4	
Portugal	—	—	2,0	340,0	
Suecia	—	—	12,9	3.134,3	
Suiza	—	—	10,0	2.069,4	
Gibraltar	—	—	—	19,0	

PRODUCTOS	IMPORTACIONES		EXPORTACIONES		
	PAISES	Toneladas	Miles ptas.	Toneladas	Miles ptas.
Turquía	—	2,5	319,5	—	—
Checoslovaquia	—	—	—	8,4	2.291,7
Hungría	—	—	—	2,9	829,7
Libia	—	—	—	1,0	335,2
Estados Unidos	—	—	—	44,4	12.969,9
Rep. Dominicana	—	—	—	69,0	7.129,7
Uruguay	—	—	—	2,0	490,2
Singapur	—	—	—	4,4	1.106,8
Japón	—	—	—	2,0	505,4
Nueva Zelanda	—	—	—	1,5	512,6
Total 09.09.1010000H	9,0	1.758,8	330,0	62.576,6	
Posición 09.09.2000000H					
Marruecos	—	1,0	75,3	—	—
Total 09.09.2000000H	1,0	75,3	—	—	—
Posición 09.09.3019000E					
Suiza	—	—	—	—	30,8
Turquía	113,8	11.299,9	—	—	—
Libia	—	—	—	0,4	79,8
Total 09.09.3019000E	113,8	11.299,9	—	0,4	110,6
Posición 09.09.3090000G					
Suiza	—	—	—	—	76,0
Total 09.09.3090000G	—	—	—	—	76,0
Posición 09.09.4019000C					
Egipto	—	2,0	190,1	—	—
Total 09.09.4019000C	—	2,0	190,1	—	—
Posición 09.09.5019000J					
Francia	—	—	—	9,4	1.259,0
Yugoslavia	—	0,5	66,3	—	—
Egipto	—	5,9	295,3	—	—
Total 09.09.5019000J	—	6,4	361,6	9,4	1.259,0
Posición 09.09.5090000B					
Egipto	—	1,0	124,6	—	—
Total 09.09.5090000B	—	1,0	124,6	—	—
Total 09.09	133,3	13.810,3	339,8	64.022,2	
Partida 09.10					
Posición 09.10.2010000C					
Francia	—	—	—	—	11.061,1
Bélgica y Luxem.	—	—	—	—	395,0
Países Bajos	—	—	—	—	3.269,5
R.F. Alemana	—	—	—	—	655,9
Italia	—	—	—	—	727,8
Reino Unido	—	—	—	—	6.209,3
Suecia	—	—	—	—	6.888,4
Suiza	—	—	—	—	2.130,0
Austria	—	—	—	—	2.155,1
Mauricio	—	—	—	—	2.955,2
Estados Unidos	—	—	—	0,2	22.233,4
Canadá	—	—	—	4,6	9.309,3
Guatemala	—	—	—	—	539,4
Chile	—	—	—	—	670,6
Uruguay	—	—	—	—	239,1
Argentina	—	—	—	—	5.244,5
Irán	—	—	3.660,0	—	—
Israel	—	—	—	—	354,0
Arabia Saudita	—	—	—	2,4	291.467,9
Kuwait	—	—	—	—	3.585,5
Bahrein	—	—	—	0,2	21.431,5
Qatar	—	—	—	—	689,0
Emir. Arabes Unidos	—	—	—	0,2	20.877,5
Omán	—	—	—	0,2	17.289,8
India	0,6	45.511,9	—	—	—
Japón	—	—	—	0,6	100.210,4
Australia	—	—	—	—	2.735,1
Nueva Zelanda	—	—	—	—	294,5
Total 09.10.2010000C	0,7	49.171,9	8,7	533.619,0	
Posición 09.10.2090000F					
Francia	—	—	—	—	832,1
Países Bajos	—	—	—	—	139,8
R.F. Alemana	—	—	—	0,2	1.626,0
Italia	—	—	—	—	1.964,5
Reino Unido	—	—	—	—	85,0
Dinamarca	—	—	—	—	434,0
Suecia	—	—	—	—	918,0
Suiza	—	—	—	—	9.910,5
Irán	—	—	4.737,1	—	—
Japón	—	—	—	0,3	33.118,3
Nueva Zelanda	—	—	—	—	437,3
Total 09.10.2090000F	—	4.737,1	0,6	49.465,5	

II.5. COMERCIO EXTERIOR POR PRODUCTOS

SECCION 02

PRODUCTOS	IMPORTACIONES		EXPORTACIONES	
	PAISES	Toneladas	Miles ptas.	Toneladas
Posición 09.10.300000C				
India	8,1	761,8	-	-
Indonesia	1,1	147,2	-	-
Total 09.10.300000C...	9,1	909,0	-	-
Posición 09.10.4011000H				
Países Bajos	-	-	12,0	3.600,6
R.F. Alemana	-	-	10,5	3.864,7
Reino Unido	-	-	49,8	13.363,9
Dinamarca	-	-	4,0	1.060,8
Suiza	-	-	5,7	1.802,0
Austria	-	-	2,0	458,0
Estados Unidos	-	-	27,5	5.784,6
Canadá	-	-	6,0	1.282,1
Total 09.10.4011000H...	-	-	117,5	31.216,6
Posición 09.10.4013000F				
Francia	-	-	184,2	49.540,8
Bélgica y Luxem.	-	-	3,8	854,5
Países Bajos	-	-	25,7	6.659,9
R.F. Alemana	-	-	235,6	53.205,5
Reino Unido	-	-	20,8	6.387,4
Dinamarca	-	-	2,0	417,0
Suecia	-	-	-	52,4
Finlandia	-	-	1,5	544,5
Suiza	-	-	15,0	4.328,2
Marruecos	14,3	1.254,5	-	-
Estados Unidos	-	-	318,4	97.661,6
Canadá	-	-	37,2	8.648,5
Japón	-	-	2,9	929,2
Total 09.10.4013000F...	14,3	1.254,5	847,1	229.229,5
Posición 09.10.4019000J				
Bélgica y Luxem.	-	-	8,6	2.331,1
R.F. Alemana	-	-	47,6	11.943,2
Reino Unido	-	-	7,4	2.034,5
Checoslovaquia	-	-	5,9	1.695,2
Estados Unidos	-	-	220,7	61.057,3
Cuba	-	-	0,2	58,0
Israel	-	-	0,5	161,5
Taiwan	-	-	-	12,8
Total 09.10.4019000J...	-	-	290,9	79.293,6
Posición 09.10.4090000B				
Francia	-	-	2,2	487,6
Gibraltar	-	-	-	15,2
Japón	-	-	11,4	8.102,3
Total 09.10.4090000B...	-	-	13,6	8.605,1
Posición 09.10.5000000H				
Cuba	-	-	1,3	292,5
India	13,0	1.336,9	-	-
Singapur	1,0	139,0	-	-
Total 09.10.5000000H...	14,0	1.475,9	1,3	292,5
Posición 09.10.9110000G				
Guatemala	-	-	-	161,5
Total 09.10.9110000G...	-	-	-	161,5
Posición 09.10.9190000J				
Reino Unido	-	-	-	21,8
Suiza	-	-	-	39,0
Total 09.10.9190000J...	-	-	-	60,8
Posición 09.10.9991000A				
Francia	-	-	20,8	11.041,0
R.F. Alemana	-	-	7,0	697,4
Reino Unido	-	-	-	5,0
Suiza	-	-	-	36,0
Chile	3,6	508,4	-	-
Total 09.10.9991000A...	3,6	508,4	27,8	11.779,4
Posición 09.10.9999000C				
Francia	-	-	-	397,1
Suecia	-	-	105,9	6.895,8
Suiza	-	-	1,1	777,1
Andorra	-	-	2,0	1.505,9
Total 09.10.9999000C...	-	-	109,0	9.575,9
Total 09.10	41,7	58.056,8	1.416,6	953.299,2
Total Capítulo 09	3.651,4	823.514,5	12.431,2	3.405.542,2
Capítulo 10: Cereales				
Partida 10.03				
Posición 10.03.0090100D				
Bélgica y Luxem.	-	-	3.025,3	93.177,7
Total 10.03.0090100D...	-	-	3.025,3	93.177,7

PRODUCTOS	IMPORTACIONES		EXPORTACIONES	
	PAISES	Toneladas	Miles ptas.	Toneladas
Posición 10.03.0090900G				
Malta	-	-	6.600,0	94.564,8
Turquía	-	-	51.981,5	747.593,5
Total 10.03.0090900G...	-	-	58.581,5	842.158,3
Total 10.03	-	-	61.606,8	935.336,0
Partida 10.04				
Posición 10.04.0090900F				
Italia	-	-	4.879,4	137.587,2
Total 10.04.0090900F...	-	-	4.879,4	137.587,2
Total 10.04	-	-	4.879,4	137.587,2
Partida 10.05				
Posición 10.05.9000000D				
Bélgica y Luxem.	-	-	2.630,1	76.274,1
Países Bajos	-	-	11.999,6	353.262,3
Grecia	-	-	4.988,7	146.667,2
Portugal	-	-	-	22,4
Hungría	23,6	1.449,5	-	-
Rep. Sudafricana	38,0	2.239,5	-	-
Estados Unidos	29.969,7	543.201,9	-	-
Total 10.05.9000000D...	30.031,3	546.890,9	19.640,8	582.848,9
Total 10.05	30.031,3	546.890,9	19.640,8	582.848,9
Partida 10.06				
Posición 10.06.2011000E				
Suiza	-	-	7,0	889,0
Austria	-	-	52,0	5.655,0
Total 10.06.2011000E...	-	-	59,0	6.544,0
Posición 10.06.2092000G				
Bélgica y Luxem.	-	-	24,0	3.282,0
Total 10.06.2092000G...	-	-	24,0	3.282,0
Posición 10.06.2098090B				
Francia	-	-	1,0	139,4
Total 10.06.2098090B...	-	-	1,0	139,4
Posición 10.06.3065090I				
Reino Unido	-	-	1,0	137,0
Total 10.06.3065090I...	-	-	1,0	137,0
Posición 10.06.3092000E				
R.F. Alemana	-	-	10,0	1.250,0
Total 10.06.3092000E...	-	-	10,0	1.250,0
Total 10.06	-	-	95,0	11.352,4
Total Capítulo 10	30.031,3	546.890,9	86.221,9	1.667.124,4
Capítulo 11: Productos de la molinería; malta; almidón y fécula; inulina; gluten de trigo				
Partida 11.01				
Posición 11.01.0000000F				
R.F. Alemana	-	-	-	2,0
Total 11.01.0000000F...	-	-	-	2,0
Total 11.01	-	-	-	2,0
Partida 11.04				
Posición 11.04.2110000F				
Bélgica y Luxem.	-	-	2.549,8	72.668,7
Países Bajos	-	-	2.696,8	78.072,9
Total 11.04.2110000F...	-	-	5.246,6	150.741,7
Total 11.04	-	-	5.246,6	150.741,7
Partida 11.06				
Posición 11.06.3090090G				
Bélgica y Luxem.	-	-	0,1	122,6
Reino Unido	-	-	0,4	228,2
Estados Unidos	-	-	56,5	15.054,4
México	26,7	4.186,1	-	-

II.5. COMERCIO EXTERIOR POR PRODUCTOS

SECCION 02

PRODUCTOS	IMPORTACIONES		EXPORTACIONES		PRODUCTOS	IMPORTACIONES		EXPORTACIONES		
	PAISES	Toneladas	Miles ptas.	Toneladas		Miles ptas.	PAISES	Toneladas	Miles ptas.	Toneladas
Indonesia	-	-	1,0	704,3	Partida 12.09	-	-	-	-	-
Japón	-	-	-	6,1	Posición 12.09.2100900C	-	-	-	-	-
Total 11.06.3090090G...	26,7	4.186,1	58,0	16.115,5	Estados Unidos	1,0	550,1	-	-	-
Total 11.06	26,7	4.186,1	58,0	16.115,5	Total 12.09.2100900C...	1,0	550,1	-	-	-
Partida 11.08					Posición 12.09.2510900G	-	-	-	-	-
Posición 11.08.1100000F					Países Bajos	3,9	420,5	-	-	-
Francia	303,6	15.002,4	-	-	Total 12.09.2510900G...	3,9	420,5	-	-	-
Países Bajos	48,0	2.241,7	-	-	Posición 12.09.2590900J	-	-	-	-	-
Reino Unido	64,3	3.401,1	-	-	Países Bajos	2,0	210,3	-	-	-
Total 11.08.1100000F...	415,9	20.645,2	-	-	Total 12.09.2590900J...	2,0	210,3	-	-	-
Total 11.08	415,9	20.645,2	-	-	Posición 12.09.2940900G	-	-	-	-	-
Total Capítulo 11	442,5	24.831,3	5.304,6	166.859,2	Países Bajos	0,1	223,8	-	-	-
Capítulo 12: Semillas y frutos oleaginosos; semillas y frutos diversos; plantas industriales o medicinales; paja y forrajes					Total 12.09.2940900G...	0,1	223,8	-	-	-
Partida 12.01					Posición 12.09.2990900F	-	-	-	-	-
Posición 12.01.0090000F					Estados Unidos	10,0	852,2	-	-	-
Estados Unidos	122.125,9	3.998.667,8	-	-	Total 12.09.2990900F...	10,0	852,2	-	-	-
Brasil	23.513,8	787.128,0	-	-	Posición 12.09.9190110E	-	-	-	-	-
Paraguay	58.056,7	1.786.504,5	-	-	Países Bajos	0,2	93.898,9	-	-	-
Total 12.01.0090000F...	203.696,3	6.572.300,3	-	-	Estados Unidos	0,3	2.723,1	-	-	-
Total 12.01	203.696,3	6.572.300,3	-	-	Total 12.09.9190110E...	0,4	96.622,0	-	-	-
Partida 12.02					Posición 12.09.9190210C	-	-	-	-	-
Posición 12.02.1090000C					Países Bajos	-	2.959,4	-	-	-
Países Bajos	13,0	1.636,6	-	-	Total 12.09.9190210C...	-	2.959,4	-	-	-
Estados Unidos	103,5	11.911,1	-	-	Posición 12.09.9190310A	-	-	-	-	-
India	37,5	3.937,2	-	-	Países Bajos	-	2.086,3	-	-	-
China	79,0	10.049,2	-	-	Estados Unidos	-	3.202,0	-	-	-
Total 12.02.1090000C...	233,0	27.534,0	-	-	Total 12.09.9190310A...	-	5.288,3	-	-	-
Posición 12.02.2000000J					Posición 12.09.9190390C	-	-	-	-	-
Estados Unidos	80,0	8.828,4	-	-	Estados Unidos	-	335,7	-	-	-
China	215,0	22.914,9	-	-	Total 12.09.9190390C...	-	335,7	-	-	-
Total 12.02.2000000J...	295,0	31.743,3	-	-	Posición 12.09.9190910H	-	-	-	-	-
Total 12.02	528,0	59.277,3	-	-	Francia	0,1	927,0	-	-	-
Partida 12.04					Países Bajos	2,6	2.011,1	-	-	-
Posición 12.04.0090000C					Reino Unido	0,1	877,3	-	-	-
Bélgica y Luxem.	46,0	2.206,6	-	-	Estados Unidos	0,3	1.768,3	-	-	-
Total 12.04.0090000C...	46,0	2.206,6	-	-	Total 12.09.9190910H...	3,1	5.583,6	-	-	-
Total 12.04	46,0	2.206,6	-	-	Posición 12.09.9190990J	-	-	-	-	-
Partida 12.05					Países Bajos	-	221,7	-	-	-
Posición 12.05.0090000B					Reino Unido	-	422,8	-	-	-
Polonia	23,6	921,5	-	-	Estados Unidos	3,8	3.540,1	-	-	-
Total 12.05.0090000B...	23,6	921,5	-	-	Total 12.09.9190990J...	3,8	4.184,7	-	-	-
Total 12.05	23,6	921,5	-	-	Posición 12.09.9910900H	-	-	-	-	-
Partida 12.06					Francia	-	65,5	-	-	-
Posición 12.06.0090000A					Total 12.09.9910900H...	-	65,5	-	-	-
Estados Unidos	72,6	5.588,6	-	-	Posición 12.09.9999210F	-	-	-	-	-
Total 12.06.0090000A...	72,6	5.588,6	-	-	Países Bajos	-	594,5	-	-	-
Total 12.06	72,6	5.588,6	-	-	Estados Unidos	-	3.902,7	-	-	-
Partida 12.07					Total 12.09.9999210F...	-	4.497,2	-	-	-
Posición 12.07.2010000C					Posición 12.09.9999290H	-	-	-	-	-
Israel	105,0	13.020,0	-	-	Estados Unidos	0,2	764,9	-	-	-
Total 12.07.2010000C...	105,0	13.020,0	-	-	Total 12.09.9999290H...	0,2	764,9	-	-	-
Posición 12.07.4090000B					Posición 12.09.9999910A	-	-	-	-	-
Gibraltar	-	-	-	19,0	Francia	-	98,0	-	-	-
Turquía	10,0	1.976,4	-	-	Total 12.09.9999910A...	-	98,0	-	-	-
Total 12.07.4090000B...	10,0	1.976,4	-	19,0	Posición 12.09.9999990C	-	-	-	-	-
Posición 12.07.9999900D					Francia	-	49,7	-	-	-
R.F. Alemana	-	-	2,0	280,0	Países Bajos	-	37,8	-	-	-
Rep. Dominicana	-	-	-	220,7	R.F. Alemana	-	-	0,2	29,1	-
Total 12.07.9999900D...	-	-	2,1	500,7	Estados Unidos	0,2	155,5	-	-	-
Total 12.07	115,0	14.996,4	2,1	519,7	Total 12.09.9999990C...	0,2	243,0	0,2	29,1	-
					Total 12.09	25,0	122.899,0	0,2	29,1	-
					Partida 12.11					
					Posición 12.11.1000000A					
					Francia	-	-	3,9	381,5	-
					R.F. Alemana	-	-	15,4	1.036,3	-
					Italia	-	-	1,0	85,3	-
					Total 12.11.1000000A...	-	-	20,3	1.503,0	-

II.5. COMERCIO EXTERIOR POR PRODUCTOS

SECCION 02

PRODUCTOS	IMPORTACIONES		EXPORTACIONES	
	PAISES	Toneladas	Miles ptas.	Toneladas
Posición 12.11.9090100C				
Francia	--	--	4,2	1.867,6
R.F. Alemana	--	--	2,0	2.100,0
Reino Unido	--	--	0,5	178,5
Total 12.11.9090100C...	--	--	6,7	4.146,1
Posición 12.11.9090900F				
Francia	21,2	863,8	345,7	44.693,7
Bélgica y Luxem.	0,7	95,6	20,2	2.525,6
Países Bajos	--	--	16,3	1.765,2
R.F. Alemana	--	--	525,6	90.222,5
Italia	--	--	3,4	551,3
Reino Unido	--	--	47,4	6.980,2
Dinamarca	--	--	2,0	227,0
Grecia	--	--	1,0	305,6
Portugal	--	--	3,0	670,0
Suecia	--	--	101,8	5.450,1
Suiza	--	--	15,4	3.659,1
Austria	--	--	20,5	3.316,6
Yugoslavia	6,3	1.358,1	--	--
Turquía	7,0	4.852,0	--	--
Bulgaria	14,2	2.177,0	--	--
Marruecos	113,3	12.881,8	--	--
Egipto	25,7	5.154,8	--	--
Estados Unidos	--	--	171,6	31.802,5
Canadá	--	--	76,5	7.838,1
Chile	60,3	12.737,2	--	--
Chipre	--	--	6,7	764,3
China	12,2	3.802,6	--	--
Japón	--	--	16,6	4.756,6
Taiwan	--	--	13,0	1.644,8
Australia	--	--	16,1	2.386,8
Total 12.11.9090900F...	260,8	43.922,9	1.402,8	209.560,0
Total 12.11	260,8	43.922,9	1.429,8	215.209,1
Partida 12.12				
Posición 12.12.1010000H				
Francia	--	--	15,9	357,1
Total 12.12.1010000H...	--	--	15,9	357,1
Posición 12.12.3000000F				
Países Bajos	--	--	128,5	19.558,7
Reino Unido	--	--	4,9	253,8
Noruega	--	--	58,5	5.732,8
Estados Unidos	--	--	46,9	6.179,3
Total 12.12.3000000F...	--	--	238,9	31.724,6
Posición 12.12.9990100C				
Francia	--	--	4,0	1.541,8
R.F. Alemana	--	--	0,6	228,6
Italia	--	--	2,0	863,3
Marruecos	--	--	0,8	341,4
Total 12.12.9990100C...	--	--	7,4	2.975,1
Total 12.12	--	--	262,2	35.056,7
Partida 12.14				
Posición 12.14.9090000B				
Francia	--	--	5,0	1.939,3
R.F. Alemana	--	--	7,6	2.953,7
Total 12.14.9090000B...	--	--	12,6	4.893,0
Total 12.14	--	--	12,6	4.893,0
Total Capítulo 12	204.767,3	6.822.112,6	1.706,9	255.707,7
Capítulo 13: Gomas, resinas y demás jugos y extractos vegetales				
Partida 13.01				
Posición 13.01.2000000J				
Camerún	--	--	--	75,0
Total 13.01.2000000J...	--	--	--	75,0
Posición 13.01.9000000E				
Francia	--	--	18,5	18.586,0
Países Bajos	--	--	0,2	262,2
Reino Unido	--	--	1,1	1.047,6
Estados Unidos	--	--	0,2	248,1
México	2,0	1.704,9	--	--
Emir. Arabes Unidos...	--	--	0,5	612,2
Total 13.01.9000000E...	2,0	1.704,9	20,6	20.756,2
Total 13.01	2,0	1.704,9	20,6	20.831,2

PRODUCTOS	IMPORTACIONES		EXPORTACIONES	
	PAISES	Toneladas	Miles ptas.	Toneladas
Partida 13.02				
Posición 13.02.1300000H				
R.F. Alemana	7,0	12.293,4	--	--
Total 13.02.1300000H...	7,0	12.293,4	--	--
Posición 13.02.1400090H				
Rep. Sudafricana	--	--	--	0,5
Estados Unidos	--	--	2,4	37.852,4
Total 13.02.1400090H...	--	--	2,4	37.852,9
Posición 13.02.3100000F				
Italia	--	16,8	--	--
Total 13.02.3100000F...	--	16,8	--	--
Posición 13.02.3900000H				
Australia	--	--	--	190,3
Total 13.02.3900000H...	--	--	--	190,3
Total 13.02	7,0	12.310,2	2,5	38.043,2
Total Capítulo 13	9,0	14.015,0	23,1	58.874,3
Capítulo 14: Materias trenzables y demás productos de origen vegetal, no expresados ni comprendidos en otras partidas				
Partida 14.01				
Posición 14.01.1000900B				
China	16,0	2.202,3	--	--
Total 14.01.1000900B...	16,0	2.202,3	--	--
Posición 14.01.9000100B				
Francia	--	--	18,0	985,0
Marruecos	89,8	1.084,0	--	--
Total 14.01.9000100B...	89,8	1.084,0	18,0	985,0
Total 14.01	105,8	3.286,3	18,0	985,0
Partida 14.04				
Posición 14.04.2000000F				
R.F. Alemana	6,1	1.069,0	--	--
Total 14.04.2000000F...	6,1	1.069,0	--	--
Posición 14.04.9000100I				
Portugal	--	--	1,5	76,0
Total 14.04.9000100I...	--	--	1,5	76,0
Posición 14.04.9000200G				
Perú	14,9	1.926,0	--	--
Total 14.04.9000200G...	14,9	1.926,0	--	--
Posición 14.04.9000900B				
India	--	303,6	--	--
Total 14.04.9000900B...	--	303,6	--	--
Total 14.04	21,0	3.298,6	1,5	76,0
Total Capítulo 14	126,8	6.584,9	19,5	1.061,0
TOTAL SECCION 02 ...	305.497,8	10.871.326,0	885.607,4	60.164.091,0

II.5. COMERCIO EXTERIOR POR PRODUCTOS

SECCION 04

PRODUCTOS	IMPORTACIONES		EXPORTACIONES	
	PAISES	Toneladas	Miles ptas.	Toneladas
SECCION 03: GRASAS Y ACEITES ANIMALES O VEGETALES; PRODUCTOS DE SU DESDOBLAMIENTO; GRASAS ALIMENTICIAS ELABORADAS; CERAS DE ORIGEN ANIMAL O VEGETAL				
Capítulo 15: Grasas y aceites animales o vegetales; productos de su desdoblamiento; grasas alimenticias elaboradas; ceras de origen animal o vegetal				
Partida 15.01				
Posición 15.01.0011000I				
Francia	199,6	11.119,6	-	-
Italia	246,4	12.865,3	-	-
Total 15.01.0011000I ...	446,0	23.984,9	-	-
Total 15.01	446,0	23.984,9	-	-
Partida 15.06				
Posición 15.06.0000000G				
Italia	142,3	6.288,4	-	-
Total 15.06.0000000G. ...	142,3	6.288,4	-	-
Total 15.06	142,3	6.288,4	-	-
Partida 15.07				
Posición 15.07.1090000E				
Reino Unido	-	-	2.450,0	127.368,2
Turquía	-	-	9.925,0	498.554,9
Tunez	-	-	7.650,0	378.291,2
Yemen del Norte	-	-	1.500,0	72.152,6
Total 15.07.1090000E ...	-	-	21.525,0	1.076.366,9
Total 15.07	-	-	21.525,0	1.076.366,9
Partida 15.09				
Posición 15.09.1090600J				
Francia	-	-	2.213,7	643.022,5
R.F. Alemana	-	-	24,0	6.201,9
Total 15.09.1090600J ...	-	-	2.237,7	649.224,4
Posición 15.09.9000200A				
Djibouti	-	-	12,4	4.700,0
Estados Unidos	-	-	159,0	41.000,5
Arabia Saudita	-	-	325,1	112.197,3
Kuwait	-	-	403,4	117.778,1
Yemen del Norte	-	-	24,1	9.062,7
Bangladesh	-	-	11,6	4.384,4
Australia	-	-	18,3	4.145,4
Total 15.09.9000200A ...	-	-	953,9	293.268,4
Posición 15.09.9000600B				
R.F. Alemana	-	-	20,0	6.045,8
Total 15.09.9000600B ...	-	-	20,0	6.045,8
Total 15.09	-	-	3.211,7	948.538,6
Partida 15.16				
Posición 15.16.2099000C				
Reino Unido	-	-	1,0	400,7
Checoslovaquia	-	-	10,0	4.107,7
Brasil	-	-	1,6	883,2
Total 15.16.2099000C ...	-	-	12,6	5.391,6
Total 15.16	-	-	12,6	5.391,6
Partida 15.18				
Posición 15.18.0090900E				
Francia	-	3,8	-	-
Total 15.18.0090900E ...	-	3,8	-	-
Total 15.18	-	3,8	-	-
Partida 15.20				
Posición 15.20.1000000G				
Congo	-	-	-	4,6
Total 15.20.1000000G ...	-	-	-	4,6

PRODUCTOS	IMPORTACIONES		EXPORTACIONES		
	PAISES	Toneladas	Miles ptas.	Toneladas	Miles ptas.
Posición 15.20.9000000J					
R.F. Alemana		0,3	247,0	-	-
Total 15.20.9000000J ...		0,3	247,0	-	-
Total 15.20		0,3	247,0	-	4,6
Total Capítulo 15	588,5	30.524,1	24.749,3	2.030.301,8	
TOTAL SECCION 03 ...	588,5	30.524,1	24.749,3	2.030.301,8	

II.5. COMERCIO EXTERIOR POR PRODUCTOS

SECCION 04

PRODUCTOS	IMPORTACIONES		EXPORTACIONES		PRODUCTOS	IMPORTACIONES		EXPORTACIONES		
	PAISES	Toneladas	Miles ptas.	Toneladas		Miles ptas.	PAISES	Toneladas	Miles ptas.	Toneladas
SECCION 04: PRODUCTOS DE LAS INDUSTRIAS ALIMENTARIAS; BEBIDAS, LIQUIDOS ALCOHOLICOS Y VINAGRE; TABACO Y SUCEDANEOS DEL TABACO ELABORADOS										
Capítulo 16: Preparaciones de carne, de pescado o de crustáceos, de moluscos o de otros invertebrados acuáticos										
Partida 16.01										
Posición 16.01.0091000A										
Gibraltar	-	-	0,7	501,1						
Per. prov. buq. y aeron.	-	-	5,2	2.652,0						
Total 16.01.0091000A	-	-	5,9	3.153,1						
Posición 16.01.0099000C										
Bélgica y Luxem.	6,5	945,3	-	-						
Venezuela	-	-	1,5	2.199,4						
Total 16.01.0099000C	6,5	945,3	1,5	2.199,4						
Total 16.01	6,5	945,3	7,4	5.352,5						
Partida 16.02										
Posición 16.02.2090000G										
Gibraltar	-	-	-	41,7						
Per. prov. buq. y aeron.	-	-	0,4	143,9						
Total 16.02.2090000G	-	-	0,4	185,6						
Posición 16.02.3130000G										
Bélgica y Luxem.	0,2	93,0	-	-						
Total 16.02.3130000G	0,2	93,0	-	-						
Posición 16.02.3911000B										
Per. prov. buq. y aeron.	-	-	0,5	191,1						
Total 16.02.3911000B	-	-	0,5	191,1						
Posición 16.02.3919000D										
Francia	-	-	-	-						
Total 16.02.3919000D	-	-	-	-						
Posición 16.02.3930000I										
Países Bajos	11,0	6.532,3	-	-						
Andorra	-	-	-	79,7						
Total 16.02.3930000I	11,0	6.532,3	-	79,7						
Posición 16.02.3990000F										
Bélgica y Luxem.	6,6	1.584,0	-	-						
Total 16.02.3990000F	6,6	1.584,0	-	-						
Posición 16.02.4110000I										
Gibraltar	-	-	-	67,9						
Per. prov. buq. y aeron.	-	-	2,8	1.733,2						
Total 16.02.4110000I	-	-	2,9	1.801,1						
Posición 16.02.4911000J										
Gibraltar	-	-	0,2	192,3						
Per. prov. buq. y aeron.	-	-	0,2	128,6						
Total 16.02.4911000J	-	-	0,4	320,8						
Posición 16.02.4915000F										
Gibraltar	-	-	-	29,4						
Per. prov. buq. y aeron.	-	-	0,5	214,4						
Total 16.02.4915000F	-	-	0,5	243,8						
Posición 16.02.4919000B										
Reino Unido	-	-	-	0,6						
Gibraltar	-	-	-	57,5						
Total 16.02.4919000B	-	-	-	58,1						
Posición 16.02.4930000G										
Bélgica y Luxem.	0,7	230,0	-	-						
Andorra	-	-	0,5	77,7						
Gibraltar	-	-	0,8	447,1						
Per. prov. buq. y aeron.	-	-	8,0	2.594,8						
Total 16.02.4930000G	0,7	230,0	9,3	3.119,6						
Posición 16.02.4950000B										
Bélgica y Luxem.	0,5	126,0	-	-						
Andorra	-	-	-	41,7						
Per. prov. buq. y aeron.	-	-	1,5	129,0						
Total 16.02.4950000B	0,5	126,0	1,6	170,7						
Posición 16.02.4990000D										
Andorra	-	-	-	6,5						
Total 16.02.4990000D	-	-	-	6,5						
Posición 16.02.5090090A										
Andorra	-	-	-	1,2					376,8	
Total 16.02.5090090A	-	-	-	1,2					376,8	
Posición 16.02.5090190I										
Bélgica y Luxem.	2,1	441,8	-	-						
Total 16.02.5090190I	2,1	441,8	-	-						
Posición 16.02.5090990B										
Andorra	-	-	-	1,9					600,3	
Total 16.02.5090990B	-	-	-	1,9					600,3	
Posición 16.02.9069000I										
Andorra	-	-	-	-					73,0	
Total 16.02.9069000I	-	-	-	-					73,0	
Posición 16.02.9099000C										
Bélgica y Luxem.	0,1	38,9	-	-						
R.F. Alemana	-	-	-	60,0						
Italia	-	-	-	30,0						
Andorra	-	-	-	0,5					186,8	
Total 16.02.9099000C	0,1	38,9	0,6	276,8						
Total 16.02	21,3	9.046,0	19,6	7.503,9						
Partida 16.04										
Posición 16.04.1310010J										
Estados Unidos	-	-	-	3,1					888,1	
Total 16.04.1310010J	-	-	-	3,1					888,1	
Posición 16.04.1410000J										
Francia	-	-	-	1,7					744,0	
Estados Unidos	-	-	-	2,9					1.310,5	
Qatar	-	-	-	1,1					221,4	
Total 16.04.1410000J	-	-	-	5,7					2.276,0	
Posición 16.04.1410010I										
Estados Unidos	-	-	-	1,5					636,0	
El Salvador	-	-	-	0,4					212,3	
Total 16.04.1410010I	-	-	-	1,9					848,3	
Posición 16.04.1490000C										
Estados Unidos	-	-	-	0,8					475,1	
México	-	-	-	0,4					261,5	
Total 16.04.1490000C	-	-	-	1,2					736,6	
Posición 16.04.1590090C										
Dinamarca	10,4	3.965,2	-	-						
Total 16.04.1590090C	10,4	3.965,2	-	-						
Posición 16.04.1600100H										
Italia	1,7	2.040,0	1,7	2.040,0						
Total 16.04.1600100H	1,7	2.040,0	1,7	2.040,0						
Posición 16.04.1999090J										
Andorra	-	-	-	0,1					31,2	
Total 16.04.1999090J	-	-	-	0,1					31,2	
Posición 16.04.2070000I										
Estados Unidos	-	-	-	1,0					553,0	
Australia	-	-	-	3,1						
Total 16.04.2070000I	-	-	-	1,0					556,2	
Posición 16.04.2090010D										
Dinamarca	0,6	277,0	-	-						
Total 16.04.2090010D	0,6	277,0	-	-						
Posición 16.04.2090090F										
Francia	-	-	-	1,4					4.113,0	
Reino Unido	-	-	-	-					73,6	
Dinamarca	6,3	2.514,7	-	-						
Grecia	-	-	-	0,9					2.115,0	
Andorra	-	-	-	2,0					1.450,5	
Mauritania	0,2	253,6	-	-						
Canadá	-	-	-	0,4					890,0	
México	-	-	-	5,5					7.344,1	
Kuwait	-	-	-	0,4					921,6	
Total 16.04.2090090F	6,5	2.768,3	10,6	16.907,8						
Posición 16.04.3090010B										
Italia	-	-	-	2,9					4.936,8	
Total 16.04.3090010B	-	-	-	2,9					4.936,8	
Posición 16.04.3090090D										
Francia	-	-	-	0,3					796,3	
R.F. Alemana	3,1	4.552,6	-	-						
Italia	-	-	-	3,2					5.898,5	

II.5. COMERCIO EXTERIOR POR PRODUCTOS

SECCION 04

PRODUCTOS	IMPORTACIONES		EXPORTACIONES		
	PAISES	Toneladas	Miles ptas.	Toneladas	Miles ptas.
Dinamarca	4,9	7.837,7	-	-	
Suecia	-	-	0,3	390,0	
Estados Unidos	-	-	1,0	2.815,7	
Canadá	-	-	0,5	1.524,6	
Argentina	-	-	-	128,9	
Japón	-	-	-	343,0	
Total 16.04.3090090D...	8,0	12.390,2	5,4	11.897,0	
Total 16.04	27,1	21.440,6	33,6	41.117,8	
Partida 16.05					
Posición 16.05.1000019E					
Irlanda	-	-	-	0,2	
Total 16.05.1000019E...	-	-	-	0,2	
Posición 16.05.1000091D					
Tailandia	4,1	1.789,8	-	-	
Total 16.05.1000091D...	4,1	1.789,8	-	-	
Posición 16.05.2000091B					
Noruega	-	23,5	-	-	
Total 16.05.2000091B...	-	23,5	-	-	
Posición 16.05.2000099E					
Tailandia	9,5	4.501,4	-	-	
Total 16.05.2000099E...	9,5	4.501,4	-	-	
Posición 16.05.9010190E					
Estados Unidos	-	-	7,8	3.329,8	
Tailandia	304,9	90.561,6	-	-	
Total 16.05.9010190E...	304,9	90.561,6	7,8	3.329,8	
Posición 16.05.9010910F					
Liberia	-	-	0,2	47,1	
Estados Unidos	-	-	2,4	423,1	
Rep. Dominicana	-	-	0,2	48,7	
Merc.orig.dest.indet.	-	-	0,1	35,0	
Total 16.05.9010910F...	-	-	3,0	554,0	
Posición 16.05.9010990H					
Países Bajos	1.218,3	438.007,5	-	-	
Andorra	-	-	2,4	583,3	
Chile	270,6	146.227,6	-	-	
Corea del Sur	5,3	5.148,9	-	-	
Total 16.05.9010990H...	1.494,2	589.384,1	2,4	583,3	
Total 16.05	1.812,7	686.260,3	13,2	4.467,2	
Total Capítulo 16	1.867,6	717.692,3	73,7	58.441,4	
Capítulo 17: Azcares y artículos de confitería					
Partida 17.01					
Posición 17.01.1190011E					
Suecia	-	-	2,0	85,4	
Total 17.01.1190011E...	-	-	2,0	85,4	
Posición 17.01.9910090A					
Francia	406,5	38.351,2	-	-	
Reino Unido	0,2	57,6	-	-	
Suecia	2.150,2	98.790,8	-	-	
Finlandia	5.106,0	286.498,9	-	-	
Argelia	-	-	1.000,0	45.776,3	
Canadá	4,0	145,6	-	-	
Arabia Saudita	-	-	3,0	126,9	
Australia	-	-	0,7	30,6	
Total 17.01.9910090A...	7.666,8	423.844,0	1.003,8	45.933,8	
Total 17.01	7.666,8	423.844,0	1.005,8	46.019,2	
Partida 17.02					
Posición 17.02.4090000B					
Estados Unidos	-	-	13,0	676,9	
Total 17.02.4090000B...	-	-	13,0	676,9	
Posición 17.02.9090000A					
Reino Unido	-	-	1,6	307,8	
Total 17.02.9090000A...	-	-	1,6	307,8	
Total 17.02	-	-	14,7	984,7	
Partida 17.04					

PRODUCTOS	IMPORTACIONES		EXPORTACIONES		
	PAISES	Toneladas	Miles ptas.	Toneladas	Miles ptas.
Posición 17.04.1011000B					
Dinamarca	-	-	1,4	493,9	
Total 17.04.1011000B...	-	-	1,4	493,9	
Posición 17.04.1019000D					
Portugal	-	-	0,7	508,8	
Andorra	-	-	0,1	152,5	
Mauritania	-	-	0,7	965,6	
Chipre	-	-	-	47,5	
Total 17.04.1019000D...	-	-	1,6	1.674,4	
Posición 17.04.1091000E					
Francia	-	-	76,6	24.222,4	
Reino Unido	-	-	8,1	2.010,8	
Portugal	-	-	289,5	80.259,5	
Andorra	-	-	2,9	1.116,2	
Chipre	-	-	0,3	69,6	
Israel	-	-	82,0	22.960,7	
Total 17.04.1091000E...	-	-	459,3	130.639,2	
Posición 17.04.1099000G					
Francia	-	-	76,9	19.031,5	
Bélgica y Luxem.	-	-	2,4	1.235,3	
Italia	-	-	2,6	899,9	
Reino Unido	-	-	30,3	6.272,5	
Grecia	-	-	55,2	21.538,1	
Portugal	-	-	92,5	28.383,1	
Suecia	-	-	3,8	623,4	
Finlandia	-	-	6,9	1.529,0	
Suiza	-	-	7,0	1.413,7	
Andorra	-	-	0,6	178,8	
Malta	-	-	12,0	3.045,7	
Mauritania	-	-	3,0	846,5	
Reunión	-	-	1,0	454,4	
Estados Unidos	-	-	1,5	78,3	
Guadalupe	-	-	1,6	580,3	
Martinica	-	-	1,1	486,0	
Antillas Neerland.	-	-	3,5	1.050,4	
Chipre	-	-	8,9	3.168,0	
Libano	-	-	10,5	2.091,8	
Israel	-	-	59,4	15.895,9	
Arabia Saudita	-	-	55,1	13.903,2	
Kuwait	-	-	7,8	2.233,1	
Singapur	-	-	4,3	1.171,9	
Taiwan	-	-	2,0	342,6	
Hong-Kong	-	-	10,8	1.977,9	
Australia	-	-	42,4	8.485,5	
Total 17.04.1099000G...	-	-	503,0	136.916,8	
Posición 17.04.9051110C					
Venezuela	-	-	0,1	240,2	
Total 17.04.9051110C...	-	-	0,1	240,2	
Posición 17.04.9051190E					
Venezuela	-	-	0,2	336,3	
Total 17.04.9051190E...	-	-	0,2	336,3	
Posición 17.04.9061200J					
Francia	-	-	-	21,5	
Total 17.04.9061200J...	-	-	-	21,5	
Posición 17.04.9061400F					
Portugal	-	-	0,6	530,3	
Finlandia	-	-	1,4	581,2	
Andorra	-	-	-	21,2	
Total 17.04.9061400F...	-	-	2,1	1.132,7	
Posición 17.04.9065100H					
R.F. Alemana	-	-	0,8	1.322,0	
Total 17.04.9065100H...	-	-	0,8	1.322,0	
Posición 17.04.9065300D					
Francia	-	-	3,0	792,0	
Reino Unido	-	-	36,3	7.862,8	
Portugal	-	-	8,0	1.940,1	
Noruega	-	-	12,5	2.689,0	
Suecia	-	-	3,7	760,9	
Finlandia	-	-	42,1	8.823,7	
Andorra	-	-	1,1	392,5	
Hong-Kong	-	-	3,0	594,4	
Total 17.04.9065300D...	-	-	109,6	23.855,3	
Posición 17.04.9065400B					
Francia	-	-	233,5	48.461,9	
R.F. Alemana	-	-	60,9	12.271,7	
Italia	-	-	167,9	35.300,0	
Reino Unido	-	-	218,3	42.308,6	
Dinamarca	-	-	2,5	716,1	

II.5. COMERCIO EXTERIOR POR PRODUCTOS

SECCION 04

PRODUCTOS	IMPORTACIONES		EXPORTACIONES		PRODUCTOS	IMPORTACIONES		EXPORTACIONES	
	PAISES	Toneladas	Miles ptas.	Toneladas		Miles ptas.	PAISES	Toneladas	Miles ptas.
Grecia	-	-	15,5	5.294,7	Antillas Neerland.	-	-	14,4	3.859,2
Portugal	-	-	12,2	3.708,1	Líbano	-	-	32,1	7.675,8
Noruega	-	-	12,7	2.502,0	Israel	-	-	55,3	9.903,8
Suecia	4,2	1.032,0	58,0	11.266,6	Arabia Saudita	-	-	34,9	8.281,0
Finlandia	-	-	53,6	10.857,1	Kuwait	-	-	12,7	2.792,3
Suiza	-	-	9,6	1.920,9	Singapur	-	-	2,8	778,1
Austria	-	-	25,8	5.394,6	Japón	-	-	27,4	17.429,7
Andorra	-	-	16,9	3.514,1	Australia	-	-	8,8	1.882,4
Malta	-	-	19,0	3.521,9	Total 17.04.9075500G...	1,2	333,8	383,0	101.172,8
Israel	-	-	72,4	15.370,2	Posición 17.04.9075700C	-	-	-	-
Arabia Saudita	-	-	7,8	2.353,5	Reino Unido	-	-	5,8	1.294,7
Hong-Kong	-	-	20,2	3.443,4	Finlandia	-	-	1,3	451,7
Total 17.04.9065400B...	4,2	1.032,0	1.006,8	208.205,4	Andorra	-	-	0,5	154,4
Posición 17.04.9065500I	-	-	-	-	Djibouti	-	-	2,2	483,6
Francia	-	-	15,4	3.831,2	Israel	-	-	8,7	1.417,5
Italia	15,5	3.419,2	12,4	2.454,5	Total 17.04.9075700C...	-	-	18,5	3.801,8
Reino Unido	-	-	0,8	91,4	Posición 17.04.9075800A	-	-	-	-
Portugal	-	-	7,6	2.553,0	Japón	-	-	10,3	8.454,4
Suecia	6,9	1.872,0	4,2	701,5	Total 17.04.9075800A...	-	-	10,3	8.454,4
Finlandia	-	-	10,1	2.450,5	Posición 17.04.9075900I	-	-	-	-
Andorra	-	-	0,5	139,8	Francia	-	-	20,2	7.221,7
Total 17.04.9065500I...	22,5	5.291,2	51,0	12.221,9	Países Bajos	-	-	8,8	3.463,6
Posición 17.04.9065600G	-	-	-	-	Total 17.04.9075900I...	-	-	29,0	10.685,2
Francia	-	-	14,3	3.446,9	Posición 17.04.9081100H	-	-	-	-
Reino Unido	-	-	1,3	281,9	Israel	-	-	0,7	268,7
Portugal	-	-	8,6	2.968,3	Total 17.04.9081100H...	-	-	0,7	268,7
Suecia	4,1	1.092,0	-	-	Posición 17.04.9081200F	-	-	-	-
Andorra	-	-	0,3	114,7	Reino Unido	-	-	0,7	148,1
Hong-Kong	-	-	1,2	226,5	Andorra	-	-	-	36,3
Total 17.04.9065600G...	4,1	1.092,0	25,8	7.038,3	Total 17.04.9081200F...	-	-	0,7	184,4
Posición 17.04.9065700E	-	-	-	-	Posición 17.04.9081400B	-	-	-	-
Francia	-	-	3,3	809,0	Francia	-	-	-	9,4
Reino Unido	-	-	8,1	1.993,5	Total 17.04.9081400B...	-	-	-	9,4
Portugal	-	-	5,0	1.618,7	Posición 17.04.9081600G	-	-	-	-
Finlandia	-	-	14,2	3.245,3	Reino Unido	1,9	562,9	-	-
Andorra	-	-	-	34,9	Israel	-	-	5,2	1.371,7
Israel	-	-	0,6	114,6	Total 17.04.9081600G...	1,9	562,9	5,2	1.371,7
Hong-Kong	-	-	1,2	209,3	Posición 17.04.9099200F	-	-	-	-
Total 17.04.9065700E...	-	-	32,4	8.025,3	Francia	-	-	3,8	916,9
Posición 17.04.9071100J	-	-	-	-	Reino Unido	-	-	1,2	293,8
Reino Unido	0,1	30,6	-	-	Suecia	-	-	1,4	395,8
Total 17.04.9071100J...	0,1	30,6	-	-	Finlandia	-	-	0,7	211,7
Posición 17.04.9071200H	-	-	-	-	Andorra	-	-	0,3	73,6
Reino Unido	1,0	288,0	-	-	Israel	-	-	5,9	1.372,5
Mauritania	-	-	5,8	3.882,7	Total 17.04.9099200F...	-	-	13,2	3.264,3
Israel	-	-	121,7	27.660,8	Posición 17.04.9099300D	-	-	-	-
Total 17.04.9071200H...	1,0	288,0	127,5	31.543,5	Francia	-	-	0,8	184,7
Posición 17.04.9075300B	-	-	-	-	Andorra	-	-	-	5,0
Reino Unido	0,8	244,9	-	-	Total 17.04.9099300D...	-	-	0,8	189,6
Total 17.04.9075300B...	0,8	244,9	-	-	Posición 17.04.9099400B	-	-	-	-
Posición 17.04.9075400J	-	-	-	-	Francia	-	-	5,7	1.824,1
Francia	-	-	1,0	327,3	Reino Unido	-	-	18,7	5.188,8
Italia	-	-	7,1	1.368,3	Grecia	-	-	35,8	10.701,6
Reino Unido	-	-	14,5	3.808,6	Suecia	-	-	1,5	436,6
Portugal	-	-	1,4	403,2	Finlandia	-	-	29,4	7.303,9
Suecia	-	-	4,0	712,1	Andorra	-	-	1,4	455,5
Finlandia	-	-	9,6	2.526,0	Canadá	-	-	72,2	22.250,7
Andorra	-	-	7,9	2.134,5	Chipre	-	-	3,8	906,0
Chipre	-	-	1,4	368,4	Israel	-	-	14,3	3.382,9
Israel	-	-	16,5	4.386,2	Arabia Saudita	-	-	127,8	26.543,0
Singapur	-	-	10,9	2.979,6	Total 17.04.9099400B...	-	-	310,7	78.993,0
Total 17.04.9075400J...	-	-	74,3	19.014,2	Posición 17.04.9099600G	-	-	-	-
Posición 17.04.9075500G	-	-	-	-	Francia	-	-	9,9	4.559,3
Francia	-	-	4,0	1.116,0	Países Bajos	-	-	2,0	853,2
Italia	-	-	46,7	13.472,2	R.F. Alemana	-	-	3,3	1.519,3
Reino Unido	1,2	333,8	11,5	2.253,4	Italia	-	-	4,7	1.643,8
Dinamarca	-	-	6,2	2.088,5	Suecia	-	-	5,7	2.697,4
Grecia	-	-	5,6	1.615,8	Finlandia	-	-	1,3	638,4
Portugal	-	-	3,8	941,6	Líbano	-	-	1,1	189,9
Suecia	-	-	1,4	382,5	Israel	-	-	4,9	2.342,0
Finlandia	-	-	15,0	2.742,1	Total 17.04.9099600G...	-	-	33,1	14.443,2
Suiza	-	-	0,2	66,0	Total 17.04	35,7	8.875,4	3.201,2	805.519,6
Andorra	-	-	0,2	26,6	Total Capítulo 17	7.702,6	432.719,4	4.221,6	852.523,5
Malta	-	-	4,6	1.142,1					
Senegal	-	-	1,2	296,4					
Reunión	-	-	1,4	210,0					
Estados Unidos	-	-	21,1	8.578,3					
Canadá	-	-	66,2	12.431,8					
Guadalupe	-	-	1,4	535,4					
Jamaica	-	-	4,1	671,9					

II.5. COMERCIO EXTERIOR POR PRODUCTOS

SECCION 04

PRODUCTOS	IMPORTACIONES		EXPORTACIONES	
	PAISES	Toneladas	Miles ptas.	Toneladas
Capítulo 18: Cacao y sus preparaciones				
Partida 18.06				
Posición 18.06.9011200H				
Merc.orig.dest.indet.	--	--	1,7	2.650,1
Total 18.06.9011200H.	--	--	1,7	2.650,1
Posición 18.06.9019300H				
Suecia	3,5	1.068,0	--	--
Total 18.06.9019300H.	3,5	1.068,0	--	--
Posición 18.06.9050200J				
Reino Unido	2,5	719,7	--	--
Total 18.06.9050200J.	2,5	719,7	--	--
Posición 18.06.9050300H				
Italia	--	--	--	472,2
Total 18.06.9050300H.	--	--	--	472,2
Posición 18.06.9050700I				
Reino Unido	--	--	--	0,3
Finlandia	--	--	1,0	256,5
Total 18.06.9050700I.	--	--	1,0	256,5
Posición 18.06.9090010E				
Francia	--	--	6,3	1.431,1
R.F. Alemana	--	--	0,4	123,9
Reino Unido	--	--	20,6	5.410,9
Andorra	--	--	0,1	27,6
Malta	--	--	1,2	270,0
Israel	--	--	6,0	1.423,0
Total 18.06.9090010E.	--	--	34,7	8.686,5
Total 18.06	6,0	1.787,7	37,4	12.065,5
Total Capítulo 18	6,0	1.787,7	37,4	12.065,5
Capítulo 19: Preparaciones a base de cereales, harina, almidón, fécula o leche; productos de pastelería				
Partida 19.01				
Posición 19.01.1000919G				
Andorra	--	--	--	18,5
Total 19.01.1000919G.	--	--	--	18,5
Posición 19.01.1000990H				
Suiza	--	--	1,6	101,6
Andorra	--	--	0,5	243,5
Total 19.01.1000990H.	--	--	2,1	345,1
Posición 19.01.1000999I				
Andorra	--	--	0,1	92,7
Total 19.01.1000999I.	--	--	0,1	92,7
Posición 19.01.9090190I				
R.F. Alemana	14,6	1.803,6	--	--
Total 19.01.9090190I.	14,6	1.803,6	--	--
Posición 19.01.9090990B				
Reino Unido	--	--	0,3	38,8
Total 19.01.9090990B.	--	--	0,3	38,8
Total 19.01	14,6	1.803,6	2,6	495,1
Partida 19.02				
Posición 19.02.1910000D				
Suiza	272,4	25.382,4	--	--
Andorra	--	--	0,2	33,5
Total 19.02.1910000D.	272,4	25.382,4	0,2	33,5
Posición 19.02.2091000C				
Bélgica y Luxem.	0,3	39,0	--	--
Total 19.02.2091000C.	0,3	39,0	--	--
Posición 19.02.2099000E				
Francia	--	--	0,8	372,6
Total 19.02.2099000E.	--	--	0,8	372,6
Total 19.02	272,7	25.421,4	1,0	406,1
Partida 19.04				
Posición 19.04.1010900B				
R.F. Alemana	0,2	84,5	--	--
Total 19.04.1010900B.	0,2	84,5	--	--

PRODUCTOS	IMPORTACIONES		EXPORTACIONES	
	PAISES	Toneladas	Miles ptas.	Toneladas
Posición 19.04.9010900E				
Países Bajos	16,0	1.846,0	--	--
Dinamarca	31,0	2.956,3	--	--
Total 19.04.9010900E.	47,0	4.802,3	--	--
Total 19.04	47,2	4.886,8	--	--
Partida 19.05				
Posición 19.05.1000000B				
R.F. Alemana	50,8	21.312,4	--	--
Suecia	30,6	13.475,4	--	--
Total 19.05.1000000B.	81,4	34.787,8	--	--
Posición 19.05.3011010D				
R.F. Alemana	--	--	18,5	5.010,8
Total 19.05.3011010D.	--	--	18,5	5.010,8
Posición 19.05.3019010F				
Dinamarca	9,4	3.658,0	--	--
Total 19.05.3019010F.	9,4	3.658,0	--	--
Posición 19.05.3019020E				
R.F. Alemana	--	--	1,9	586,2
Total 19.05.3019020E.	--	--	1,9	586,2
Posición 19.05.3059010G				
Andorra	--	--	--	40,3
Total 19.05.3059010G.	--	--	--	40,3
Posición 19.05.3059090I				
Francia	27,7	7.225,3	3,6	993,4
R.F. Alemana	46,4	10.882,4	--	--
Total 19.05.3059090I.	74,0	18.107,7	3,6	993,4
Posición 19.05.3099900A				
R.F. Alemana	140,3	35.074,8	--	--
Total 19.05.3099900A.	140,3	35.074,8	--	--
Posición 19.05.4000090G				
Francia	195,8	28.488,5	--	--
Total 19.05.4000090G.	195,8	28.488,5	--	--
Posición 19.05.9050990F				
R.F. Alemana	15,8	4.439,4	0,9	175,9
Total 19.05.9050990F.	15,8	4.439,4	0,9	175,9
Posición 19.05.9060000B				
R.F. Alemana	--	24,8	--	--
Total 19.05.9060000B.	--	24,8	--	--
Posición 19.05.9090900G				
Francia	--	--	0,3	151,5
R.F. Alemana	--	--	0,5	120,3
Italia	447,7	107.073,9	--	--
Total 19.05.9090900G.	447,7	107.073,9	0,7	271,8
Total 19.05	964,5	231.654,9	25,7	7.078,5
Total Capítulo 19	1.299,0	263.766,7	29,3	7.979,7
Capítulo 20: Preparaciones de legumbres u hortalizas, de frutos o de otras partes de plantas				
Partida 20.01				
Posición 20.01.1000090D				
Francia	--	--	79,4	15.342,3
Reino Unido	--	--	--	16,9
Portugal	--	--	0,4	181,9
Andorra	--	--	--	13,9
Estados Unidos	--	--	0,4	197,8
Canadá	--	--	0,2	129,6
Panamá	--	--	1,5	800,4
Japón	--	--	0,2	101,6
Australia	--	--	--	0,5
Total 20.01.1000090D.	--	--	82,3	16.785,0
Posición 20.01.2000010J				
Países Bajos	20,5	1.750,2	--	--
Suiza	--	--	1,1	367,8
Estados Unidos	--	--	0,7	330,1
Panamá	--	--	1,1	454,6
Israel	36,0	3.589,4	--	--
Filipinas	--	--	0,6	230,1
Total 20.01.2000010J.	56,5	5.339,6	3,6	1.382,6

II.5. COMERCIO EXTERIOR POR PRODUCTOS

SECCION 04

PRODUCTOS	IMPORTACIONES		EXPORTACIONES		
	PAISES	Toneladas	Miles ptas.	Toneladas	Miles ptas.
Posición 20.01.2000011H					
Suecia	-	-	2,0	346,1	
Total 20.01.2000011H. . .	-	-	2,0	346,1	
Posición 20.01.2000019A					
Estados Unidos	-	-	0,3	165,7	
Canadá	-	-	0,2	124,4	
Japón	-	-	0,3	126,1	
Total 20.01.2000019A. . .	-	-	0,8	416,2	
Posición 20.01.2000090B					
Francia	-	-	1,3	199,7	
Países Bajos	2,1	264,0	-	-	
Mauritania	-	-	0,3	145,0	
Estados Unidos	-	-	1,1	295,2	
Total 20.01.2000090B. . .	2,1	264,0	2,6	639,9	
Posición 20.01.2000091J					
Francia	-	-	0,9	177,4	
Filipinas	-	-	0,1	66,7	
Total 20.01.2000091J. . .	-	-	1,0	244,1	
Posición 20.01.2000099C					
Estados Unidos	-	-	0,6	408,5	
Total 20.01.2000099C. . .	-	-	0,6	408,5	
Posición 20.01.9010000D					
R.F. Alemana	-	-	0,9	155,0	
Total 20.01.9010000D. . .	-	-	0,9	155,0	
Posición 20.01.9020020J					
Estados Unidos	-	-	8,0	1.125,4	
Total 20.01.9020020J. . .	-	-	8,0	1.125,4	
Posición 20.01.9030000J					
El Salvador	-	-	0,2	56,6	
Total 20.01.9030000J. . .	-	-	0,2	56,6	
Posición 20.01.9050010D					
Italia	-	-	29,9	10.945,6	
Estados Unidos	-	-	19,8	3.240,8	
Total 20.01.9050010D. . .	-	-	49,7	14.186,4	
Posición 20.01.9050090F					
Países Bajos	-	-	2,1	2.484,7	
Panamá	-	-	0,2	184,6	
Taiwan	-	-	0,2	47,1	
Total 20.01.9050090F. . .	-	-	2,5	2.716,3	
Posición 20.01.9090011D					
Suecia	-	-	-	4,1	
Total 20.01.9090011D. . .	-	-	-	4,1	
Posición 20.01.9090021C					
R.F. Alemana	-	-	53,9	3.134,2	
Italia	-	-	6,0	325,0	
Andorra	-	-	0,1	49,9	
Estados Unidos	-	-	2,4	257,3	
Total 20.01.9090021C. . .	-	-	62,5	3.766,4	
Posición 20.01.9090029F					
Bélgica y Luxem.	-	-	-	46,2	
Total 20.01.9090029F. . .	-	-	-	46,2	
Posición 20.01.9090091F					
Francia	-	-	0,8	1.028,1	
Bélgica y Luxem.	-	-	3,7	4.002,0	
R.F. Alemana	-	-	10,8	4.778,4	
Italia	13,0	4.026,6	1,3	1.151,0	
Reino Unido	-	-	9,1	3.518,5	
Dinamarca	-	-	2,9	5.193,5	
Portugal	-	-	1,2	762,0	
Suecia	-	-	0,3	119,4	
Suiza	-	-	4,3	2.806,4	
Austria	-	-	3,5	2.262,8	
Turquía	0,9	463,7	-	-	
Rep. Sudafricana	-	-	0,9	792,8	
Estados Unidos	-	-	335,6	57.716,5	
Canadá	-	-	2,4	2.082,2	
México	-	-	6,1	1.963,0	
Israel	-	-	4,8	3.222,8	
Filipinas	-	-	0,4	446,9	
Japón	-	-	0,5	405,2	
Australia	-	-	18,0	3.217,2	
Nueva Zelanda	-	-	2,5	1.692,4	
Total 20.01.9090091F. . .	13,9	4.490,3	409,0	97.161,4	

PRODUCTOS	IMPORTACIONES		EXPORTACIONES		
	PAISES	Toneladas	Miles ptas.	Toneladas	Miles ptas.
Posición 20.01.9090099I					
Francia	-	-	25,4	6.373,3	
Países Bajos	47,3	16.114,5	-	-	
Suiza	-	-	0,4	226,3	
Andorra	-	-	-	40,0	
Estados Unidos	17,8	3.067,2	-	-	
Australia	-	-	-	4,6	
Total 20.01.9090099I. . .	65,1	19.181,7	25,9	6.644,1	
Posición 20.01.9090170H					
Filipinas	-	-	0,1	51,2	
Total 20.01.9090170H. . .	-	-	0,1	51,2	
Posición 20.01.9090919H					
R.F. Alemana	-	-	74,4	5.021,6	
Austria	-	-	0,9	565,0	
Andorra	-	-	0,1	29,0	
Total 20.01.9090919H. . .	-	-	75,4	5.615,6	
Posición 20.01.9090921D					
Bélgica y Luxem.	-	-	43,4	15.160,5	
Países Bajos	-	-	82,8	4.198,3	
R.F. Alemana	-	-	125,6	7.289,0	
Reino Unido	-	-	18,0	4.425,0	
Dinamarca	-	-	0,5	339,2	
Suecia	-	-	5,3	8.100,1	
Finlandia	-	-	14,4	732,0	
Panamá	-	-	0,2	91,4	
Total 20.01.9090921D. . .	-	-	290,2	40.335,5	
Posición 20.01.9090929G					
Andorra	-	-	-	12,8	
Total 20.01.9090929G. . .	-	-	-	12,8	
Posición 20.01.9090951A					
Reino Unido	-	-	0,5	54,7	
Total 20.01.9090951A. . .	-	-	0,5	54,7	
Posición 20.01.9090959D					
Francia	-	-	2,7	155,3	
Total 20.01.9090959D. . .	-	-	2,7	155,3	
Posición 20.01.9090991G					
Francia	-	-	0,7	113,8	
Bélgica y Luxem.	-	-	57,4	22.614,2	
Países Bajos	-	-	2,2	686,3	
R.F. Alemana	-	-	2,0	1.167,4	
Italia	11,9	3.761,1	48,5	13.082,4	
Reino Unido	-	-	29,1	7.700,2	
Dinamarca	-	-	10,4	14.325,1	
Portugal	-	-	2,1	1.008,0	
Suecia	-	-	5,2	8.224,6	
Finlandia	-	-	6,6	6.497,7	
Suiza	-	-	2,6	431,3	
Rep. Sudafricana	-	-	0,5	288,8	
Estados Unidos	-	-	1.831,4	362.681,1	
Canadá	-	-	291,9	49.202,1	
Panamá	-	-	15,2	9.153,4	
Rep. Dominicana	-	-	0,2	22,1	
Antillas Neerland.	-	-	0,9	979,1	
Chile	-	-	0,6	861,1	
Argentina	-	-	0,5	675,6	
Israel	-	-	3,2	2.353,2	
Singapur	-	-	0,1	22,6	
Filipinas	-	-	0,2	15,3	
Japón	-	-	4,7	6.220,1	
Australia	-	-	60,5	14.968,8	
Nueva Zelanda	-	-	3,1	1.524,6	
Total 20.01.9090991G. . .	11,9	3.761,1	2.379,8	524.818,8	
Posición 20.01.9090993C					
Bélgica y Luxem.	-	-	47,9	15.736,4	
Italia	-	-	28,1	6.209,0	
Dinamarca	-	-	1,2	1.229,4	
Checoslovaquia	-	-	0,2	152,7	
Rep. Sudafricana	-	-	1,3	1.037,0	
Estados Unidos	-	-	862,7	147.179,0	
Canadá	0,3	207,1	40,1	7.715,5	
Chile	-	-	0,3	473,6	
Singapur	-	-	1,1	595,3	
Japón	-	-	1,6	2.465,3	
Australia	-	-	16,7	3.622,3	
Total 20.01.9090993C. . .	0,3	207,1	1.001,2	186.415,5	

II.5. COMERCIO EXTERIOR POR PRODUCTOS

SECCION 04

PRODUCTOS	IMPORTACIONES		EXPORTACIONES	
	PAISES	Toneladas	Miles ptas.	Toneladas
Posición 20.01.9090997D				
Grecia	-	-	0,5	77,0
Estados Unidos	-	-	103,9	16.708,5
Canadá	-	-	20,5	2.987,4
Total 20.01.9090997D	-	-	124,9	19.772,9
Posición 20.01.9090998B				
Francia	-	-	1,4	212,3
Bélgica y Luxem.	-	-	0,8	1.211,2
Países Bajos	45,5	16.481,1	-	-
R.F. Alemana	-	-	6,0	6.213,2
Italia	-	-	23,4	6.353,8
Dinamarca	-	-	7,4	13.624,4
Suiza	-	-	0,5	330,2
Austria	-	-	3,2	2.235,8
Andorra	-	-	-	20,9
Checoslovaquia	-	-	0,4	327,2
Estados Unidos	-	-	45,0	12.556,2
Canadá	-	-	3,3	4.184,5
Honduras	-	-	2,3	1.624,1
Uruguay	-	-	0,6	498,1
Filipinas	-	-	0,8	818,5
Japón	-	-	0,4	309,2
Australia	-	-	0,8	545,7
Total 20.01.9090998B	45,5	16.481,1	96,4	51.065,3
Posición 20.01.9090999J				
Francia	-	-	5,9	3.630,5
Países Bajos	84,4	28.998,5	-	-
R.F. Alemana	-	-	0,7	408,6
Italia	-	-	201,5	46.587,8
Reino Unido	-	-	0,4	96,4
Dinamarca	-	-	3,8	5.378,9
Portugal	-	-	0,8	667,7
Suiza	-	-	0,8	607,6
Austria	-	-	0,9	1.189,2
Andorra	-	-	0,3	159,8
Estados Unidos	-	-	0,5	82,0
Bolivia	-	-	0,6	675,8
Israel	18,4	2.884,1	1,2	376,7
Filipinas	-	-	0,4	38,4
Total 20.01.9090999J	102,8	31.882,6	217,6	59.899,2
Total 20.01	298,0	81.607,3	4.840,7	1.034.281,0
Partida 20.02				
Posición 20.02.1000110I				
Francia	18,2	1.181,3	2.555,5	138.179,4
Bélgica y Luxem.	-	-	568,6	33.962,7
Países Bajos	-	-	137,9	7.743,5
R.F. Alemana	-	-	1.022,6	59.358,5
Italia	-	-	510,1	32.039,4
Reino Unido	19,8	1.155,0	12.469,8	760.550,5
Irlanda	-	-	82,8	4.873,5
Dinamarca	-	-	470,4	26.629,4
Grecia	-	-	37,2	2.527,3
Portugal	30,7	2.517,8	1.634,8	123.930,1
Noruega	-	-	188,2	13.045,2
Suecia	-	-	964,4	78.275,9
Finlandia	-	-	171,3	12.589,1
Suiza	-	-	247,2	13.383,8
Austria	-	-	19,4	1.155,0
Andorra	-	-	35,5	2.368,4
Gibraltar	-	-	163,3	9.682,2
Mauritania	-	-	118,7	11.318,0
Senegal	-	-	37,9	2.664,6
Liberia	-	-	32,5	2.910,4
Guinea Ecuatorial	-	-	43,1	6.321,1
Gabón	-	-	19,2	1.355,7
Estados Unidos	160,9	10.313,7	1.062,2	56.654,9
Canadá	15,4	1.002,2	8.715,0	426.773,4
Is. Virgenes EE.UU.	-	-	18,0	1.475,5
Guadalupe	-	-	3,0	252,0
Antillas Neerland.	-	-	1,7	98,1
Líbano	-	-	33,6	2.205,6
Israel	-	-	7,2	483,1
Arabia Saudita	-	-	289,8	16.328,4
Kuwait	-	-	84,0	5.537,6
Bahrein	-	-	35,0	2.187,3
Qatar	-	-	6,0	432,4
Emir. Arabes Unidos	-	-	284,2	16.379,9
Omán	-	-	14,3	1.221,4
Singapur	-	-	46,8	2.699,2
Filipinas	-	-	25,3	1.467,3
Japón	-	-	90,7	8.828,9
Hong-Kong	-	-	11,7	858,0
Australia	-	-	2.433,0	151.198,4

PRODUCTOS	IMPORTACIONES		EXPORTACIONES	
	PAISES	Toneladas	Miles ptas.	Toneladas
Nueva Zelanda	-	-	203,5	15.009,2
Nueva Caledonia	-	-	9,0	595,0
Total 20.02.1000110I	245,0	16.169,9	34.904,2	2.055.549,3
Posición 20.02.1000990D				
Francia	-	-	23,1	1.210,3
Bélgica y Luxem.	-	-	3,6	240,0
R.F. Alemana	-	-	43,8	2.664,0
Italia	-	-	-	0,6
Reino Unido	-	-	61,0	4.684,0
Dinamarca	-	-	20,4	1.373,6
Suecia	-	-	198,3	12.356,5
Finlandia	-	-	178,2	10.766,0
Andorra	-	-	35,4	2.403,9
Guinea Ecuatorial	-	-	2,7	8,6
Estados Unidos	-	-	19,5	1.650,5
Australia	-	-	15,5	1.350,8
Total 20.02.1000990D	-	-	601,5	38.708,8
Posición 20.02.9010000C				
Bélgica y Luxem.	-	-	17,3	1.351,3
R.F. Alemana	-	-	62,7	5.616,8
Reino Unido	-	-	120,4	8.483,5
Dinamarca	-	-	17,7	1.085,3
Noruega	-	-	19,5	991,6
Suecia	-	-	509,6	31.721,5
Finlandia	-	-	224,1	15.902,9
Suiza	-	-	3,1	222,0
Austria	-	-	2,8	773,4
Andorra	-	-	3,9	285,3
Total 20.02.9010000C	-	-	981,1	66.433,5
Posición 20.02.9030000I				
Países Bajos	17,4	2.500,2	40,2	3.584,5
R.F. Alemana	-	-	120,6	10.837,3
Reino Unido	-	-	699,0	64.221,3
Suecia	-	-	5,4	578,6
Austria	-	-	2,7	848,0
Andorra	-	-	2,6	249,6
Argelia	-	-	8.696,6	1.179.253,6
Tunez	-	-	750,2	100.515,6
Total 20.02.9030000I	17,4	2.500,2	10.317,2	1.360.088,5
Posición 20.02.9090100D				
Francia	360,5	32.121,6	809,6	72.831,1
Países Bajos	-	-	21,4	3.084,5
Italia	-	-	5.822,2	223.863,7
Reino Unido	243,4	20.183,8	20,1	2.317,0
Suecia	-	-	5,4	578,6
Suiza	-	-	89,3	9.008,5
Austria	-	-	185,7	17.959,0
Andorra	-	-	0,9	51,6
Argelia	-	-	500,0	71.875,0
Angola	-	-	556,9	63.145,4
Estados Unidos	-	-	633,7	78.138,6
Canadá	-	-	99,0	8.368,5
Costa Rica	-	-	160,0	16.355,6
Chipre	-	-	2,1	265,9
Kuwait	-	-	6,3	786,8
Singapur	-	-	22,1	2.480,3
Filipinas	-	-	1,8	207,6
Australia	-	-	0,2	25,9
Nueva Caledonia	-	-	1,6	188,4
Total 20.02.9090100D	603,8	52.305,4	8.938,4	571.532,1
Posición 20.02.9090900G				
Francia	-	-	40,0	3.060,4
R.F. Alemana	-	-	1,6	113,0
Reino Unido	-	-	2,9	492,3
Noruega	-	-	40,3	3.361,7
Suecia	-	-	81,9	4.798,5
Finlandia	-	-	79,0	5.432,6
Suiza	-	-	20,5	2.331,5
Andorra	-	-	0,5	37,5
Guinea Ecuatorial	-	-	4,8	192,0
Kuwait	-	-	5,4	461,5
Filipinas	-	-	1,4	99,1
Hong-Kong	-	-	5,8	469,9
Australia	-	-	388,4	24.149,9
Nueva Caledonia	-	-	0,9	66,7
Total 20.02.9090900G	-	-	673,3	45.066,5
Total 20.02	866,2	70.975,5	56.415,7	4.137.378,8
Partida 20.03				
Posición 20.03.1010011F				
Italia	8,6	2.160,0	172,3	46.747,0
Total 20.03.1010011F	8,6	2.160,0	172,3	46.747,0

II.5. COMERCIO EXTERIOR POR PRODUCTOS

SECCION 04

PRODUCTOS	IMPORTACIONES		EXPORTACIONES	
	PAISES	Toneladas	Miles ptas.	Toneladas
Posición 20.03.1010019I				
Francia	-	-	23,8	4.552,0
Bélgica y Luxem.	-	-	19,8	3.382,5
R.F. Alemana	42,9	8.230,7	513,5	101.575,3
Italia	-	-	143,7	39.504,9
Grecia	-	-	132,1	25.610,4
Portugal	-	-	611,4	105.318,3
Finlandia	-	-	70,7	13.597,4
Suiza	-	-	147,6	25.934,9
Andorra	-	-	20,6	3.741,7
Gibraltar	-	-	2,4	468,0
Egipto	-	-	14,7	2.831,7
Senegal	-	-	2,7	495,2
Liberia	-	-	12,6	2.863,6
Costa de Marfil	-	-	27,4	5.185,4
Rep. Sudafricana	-	-	2,7	157,0
Estados Unidos	8,0	1.518,9	2.194,2	348.987,5
Canadá	18,4	3.436,1	301,4	47.442,8
Costa Rica	-	-	4,5	933,7
Panamá	-	-	56,5	10.992,2
Rep. Dominicana	-	-	55,3	11.690,6
Barbados	-	-	14,3	3.171,5
Venezuela	-	-	18,0	2.748,0
Chile	-	-	90,9	18.939,6
Uruguay	-	-	8,4	1.900,9
Chipre	-	-	40,8	7.975,5
Libano	-	-	264,5	49.600,9
Israel	53,2	10.192,6	591,7	102.889,4
Jordania	3,3	489,2	10,8	2.013,0
Arabia Saudita	-	-	349,6	63.117,1
Kuwait	-	-	782,2	151.562,8
Bahrein	-	-	77,3	13.835,1
Qatar	-	-	20,3	3.951,6
Emir. Arabes Unidos	-	-	143,1	30.254,9
Omán	-	-	11,3	2.618,6
Singapur	-	-	36,9	7.705,0
Filipinas	-	-	8,2	1.593,9
Japón	-	-	1,2	280,2
Australia	-	-	45,3	8.604,5
Nueva Caledonia	-	-	1,7	310,5
Total 20.03.1010019I	125,7	23.867,5	6.874,1	1.228.338,3
Posición 20.03.1010020G				
R.F. Alemana	-	-	48,0	9.124,0
Total 20.03.1010020G	-	-	48,0	9.124,0
Posición 20.03.1010091H				
Bélgica y Luxem.	-	-	23,4	3.958,2
R.F. Alemana	-	-	29,2	5.806,4
Grecia	-	-	19,8	3.837,5
Portugal	-	-	198,9	37.518,8
Suiza	-	-	20,8	3.452,4
Andorra	-	-	14,8	2.649,0
Senegal	-	-	2,7	450,0
Ruanda	-	-	19,2	3.840,0
Estados Unidos	-	-	782,7	131.492,2
El Salvador	-	-	2,3	606,0
Antillas Neerland.	-	-	0,3	81,5
Uruguay	-	-	2,3	533,6
Libano	-	-	62,0	12.842,3
Israel	54,2	2.985,1	82,0	19.962,5
Arabia Saudita	-	-	36,0	6.757,6
Kuwait	-	-	36,0	7.123,0
Nueva Zelanda	-	-	0,8	155,9
Total 20.03.1010091H	54,2	2.985,1	1.333,2	241.066,9
Posición 20.03.1010099A				
Andorra	-	-	45,0	7.335,9
Total 20.03.1010099A	-	-	45,0	7.335,9
Posición 20.03.1090000B				
R.F. Alemana	-	4,9	48,0	9.264,0
Reino Unido	-	-	2,2	488,4
Portugal	-	-	3,4	658,0
Finlandia	-	-	19,8	3.930,0
Andorra	-	-	7,6	1.545,4
Liberia	-	-	0,2	58,2
Rep. Dominicana	-	-	0,6	164,8
Uruguay	-	-	2,0	341,3
Arabia Saudita	-	-	24,0	4.099,1
Kuwait	-	-	20,7	3.601,4
Emir. Arabes Unidos	-	-	38,4	6.850,5
Nueva Caledonia	-	-	0,2	52,2
Total 20.03.1090000B	-	4,9	167,2	31.053,3
Total 20.03	188,6	29.017,5	8.639,8	1.563.665,3

PRODUCTOS	IMPORTACIONES		EXPORTACIONES	
	PAISES	Toneladas	Miles ptas.	Toneladas
Partida 20.04				
Posición 20.04.1099000B				
Bélgica y Luxem.	136,3	8.500,0	-	-
Países Bajos	475,5	31.377,5	-	-
Total 20.04.1099000B	611,8	39.877,5	-	-
Posición 20.04.9010000A				
Países Bajos	-	-	16,0	1.400,0
Total 20.04.9010000A	-	-	16,0	1.400,0
Posición 20.04.9030220A				
Italia	-	-	1,2	1.216,8
Austria	-	-	3,0	675,0
Estados Unidos	-	-	0,4	63,7
Japón	-	-	3,0	4.383,3
Total 20.04.9030220A	-	-	7,5	6.338,9
Posición 20.04.9030230J				
Estados Unidos	-	-	4,6	1.273,2
Total 20.04.9030230J	-	-	4,6	1.273,2
Posición 20.04.9050000B				
Bélgica y Luxem.	-	-	35,0	6.724,3
Reino Unido	-	-	18,0	1.656,0
Suecia	-	-	0,5	81,4
Total 20.04.9050000B	-	-	53,5	8.461,7
Posición 20.04.9095010H				
Francia	-	-	221,6	45.098,3
Bélgica y Luxem.	-	-	3,4	791,0
Italia	-	-	-	1,0
Suiza	-	-	11,7	2.833,5
Total 20.04.9095010H	-	-	236,7	48.723,8
Posición 20.04.9095090J				
Francia	-	-	55,4	11.038,8
Italia	-	-	21,8	1.860,0
Chipre	-	-	18,0	5.184,0
Total 20.04.9095090J	-	-	95,1	18.082,8
Posición 20.04.9099170F				
Francia	-	-	7,4	767,1
Italia	-	-	5,4	320,0
Portugal	-	-	0,6	80,6
Andorra	-	-	0,4	62,2
Total 20.04.9099170F	-	-	13,8	1.229,9
Posición 20.04.9099911C				
Mauritania	-	-	9,0	2.824,6
Total 20.04.9099911C	-	-	9,0	2.824,6
Posición 20.04.9099919F				
Andorra	-	-	0,3	22,3
Total 20.04.9099919F	-	-	0,3	22,3
Posición 20.04.9099990G				
Bélgica y Luxem.	10,3	693,6	-	-
Andorra	-	-	1,4	110,9
Total 20.04.9099990G	10,3	693,6	1,4	110,9
Total 20.04	622,0	40.571,2	437,8	88.468,1
Partida 20.05				
Posición 20.05.1000190H				
Italia	-	-	-	0,1
Merc.orig.dest.indet.	-	-	0,1	14,3
Total 20.05.1000190H	-	-	0,1	14,4
Posición 20.05.1000990A				
Andorra	-	-	0,5	39,2
Senegal	-	-	3,0	280,1
Benin	-	-	1,8	210,0
Total 20.05.1000990A	-	-	5,2	529,2
Posición 20.05.2090100F				
Francia	11,9	1.663,6	-	-
Países Bajos	40,9	8.484,2	-	-
Portugal	-	-	6,5	1.425,5
Andorra	-	-	0,3	147,2
Total 20.05.2090100F	52,8	10.147,8	6,8	1.572,6

II.5. COMERCIO EXTERIOR POR PRODUCTOS

SECCION 04

PRODUCTOS	IMPORTACIONES		EXPORTACIONES		
	PAISES	Toneladas	Miles ptas.	Toneladas	Miles ptas.
Posición 20.05.4000100A					
Francia	245,5	20.641,9	-	-	
Bélgica y Luxem.	-	-	0,9	110,9	
Países Bajos	40,6	4.849,6	-	-	
Andorra	-	-	4,9	551,7	
Djibouti	-	-	85,4	8.058,7	
Estados Unidos	-	-	39,7	2.816,7	
México	-	-	61,2	9.964,8	
El Salvador	-	-	0,3	43,4	
Panamá	-	-	3,4	433,7	
Cuba	-	-	0,9	100,6	
Rep. Dominicana	-	-	0,2	31,3	
Brasil	-	-	0,6	55,8	
Líbano	-	-	6,0	235,5	
Arabia Saudita	-	-	1,2	92,3	
Kuwait	-	-	13,3	969,3	
Bahrein	-	-	2,6	182,0	
Qatar	-	-	0,2	14,7	
Emir. Arabes Unidos	-	-	369,5	28.730,4	
Filipinas	-	-	1,3	171,9	
Total 20.05.4000100A	286,0	25.491,5	591,6	52.563,7	
Posición 20.05.4000900D					
Andorra	-	-	1,4	71,4	
Total 20.05.4000900D	-	-	1,4	71,4	
Posición 20.05.5100100G					
Bélgica y Luxem.	-	-	0,3	27,4	
R.F. Alemana	-	-	2,2	224,8	
Dinamarca	-	-	0,4	42,0	
Suecia	-	-	2,2	158,0	
Suiza	-	-	0,6	138,2	
Andorra	-	-	10,1	831,0	
Djibouti	-	-	24,3	1.753,9	
Arabia Saudita	-	-	21,2	1.533,9	
Kuwait	-	-	4,9	355,0	
Bahrein	-	-	1,7	132,2	
Qatar	21,0	2.191,3	59,5	6.223,5	
Emir. Arabes Unidos	-	-	561,8	53.799,9	
Omán	-	-	1,7	147,0	
Total 20.05.5100100G	21,0	2.191,3	690,9	65.366,8	
Posición 20.05.5900100I					
Francia	266,4	16.435,9	-	-	
Bélgica y Luxem.	-	-	40,4	6.200,2	
Países Bajos	-	-	52,9	8.767,2	
Reino Unido	-	-	28,2	2.756,8	
Portugal	-	-	1,4	164,7	
Noruega	-	-	6,0	820,4	
Suecia	-	-	32,4	3.070,4	
Andorra	-	-	2,3	232,1	
Malta	-	-	0,6	80,0	
Marruecos	111,2	8.923,7	-	-	
El Salvador	-	-	0,1	20,5	
Panamá	-	-	0,6	89,0	
Cuba	-	-	1,0	111,0	
Líbano	-	-	8,1	819,0	
Kuwait	-	-	2,6	217,8	
Qatar	-	-	5,1	531,4	
Emir. Arabes Unidos	-	-	0,9	68,9	
Australia	-	-	3,2	347,1	
Total 20.05.5900100I	377,5	25.359,6	185,8	24.296,6	
Posición 20.05.5900900B					
Andorra	-	-	1,2	219,5	
Total 20.05.5900900B	-	-	1,2	219,5	
Posición 20.05.6000100F					
Francia	-	-	71,5	25.466,6	
Bélgica y Luxem.	-	-	6,9	3.519,5	
R.F. Alemana	-	-	51,7	14.159,3	
Dinamarca	-	-	1,8	1.137,0	
Portugal	-	-	35,7	18.546,2	
Suecia	-	-	0,7	378,8	
Andorra	-	-	67,8	18.793,1	
Malta	-	-	0,6	74,5	
Egipto	-	-	6,5	3.780,4	
Senegal	-	-	0,6	306,0	
Liberia	-	-	0,5	303,6	
Estados Unidos	16,3	6.459,4	71,3	32.446,4	
Canadá	-	-	1,3	693,6	
Costa Rica	-	-	1,2	577,5	
Panamá	-	-	3,6	2.553,2	
Cuba	-	-	1,0	668,0	
Rep. Dominicana	-	-	4,4	2.632,7	
Líbano	-	-	4,8	2.200,1	

PRODUCTOS	IMPORTACIONES		EXPORTACIONES		
	PAISES	Toneladas	Miles ptas.	Toneladas	Miles ptas.
Arabia Saudita	-	-	0,6	261,1	
Kuwait	-	-	2,4	1.099,5	
Emir. Arabes Unidos	-	-	0,6	331,6	
Filipinas	-	-	1,1	401,9	
Total 20.05.6000100F	16,3	6.459,4	336,6	130.330,6	
Posición 20.05.6000900I					
Andorra	-	-	1,9	873,6	
Total 20.05.6000900I	-	-	1,9	873,6	
Posición 20.05.7000100D					
Francia	-	-	206,8	57.688,7	
Bélgica y Luxem.	-	-	40,9	8.918,0	
Países Bajos	6,7	892,3	2,3	765,1	
R.F. Alemana	-	-	143,1	25.504,2	
Italia	-	-	665,3	145.891,8	
Reino Unido	-	-	86,4	13.958,8	
Dinamarca	-	-	3,8	1.320,2	
Grecia	-	-	0,3	95,4	
Suecia	-	-	6,1	1.466,8	
Suiza	-	-	27,2	8.565,2	
Andorra	-	-	151,5	23.070,9	
Estados Unidos	-	-	5,3	1.962,9	
Canadá	-	-	7,5	1.687,4	
Kuwait	-	-	2,0	258,9	
Bahrein	-	-	0,4	72,8	
Filipinas	-	-	1,8	821,0	
Japón	-	-	1,6	477,6	
Australia	-	-	5,4	1.036,1	
Total 20.05.7000100D	6,7	892,3	1.357,6	293.561,9	
Posición 20.05.7000900G					
Francia	-	-	962,9	130.392,6	
Bélgica y Luxem.	-	-	1,4	345,5	
Países Bajos	-	-	0,6	141,7	
R.F. Alemana	-	-	13,4	2.136,4	
Italia	15,4	1.766,4	937,8	128.913,8	
Reino Unido	-	-	12,2	1.876,0	
Tailandia	-	-	4,6	1.170,7	
Australia	-	-	8,0	1.414,9	
Total 20.05.7000900G	15,4	1.766,4	1.940,8	266.391,6	
Posición 20.05.8000000D					
Francia	36,9	5.329,3	-	-	
Países Bajos	7,0	3.139,0	-	-	
Andorra	-	-	0,4	122,6	
Total 20.05.8000000D	43,9	8.468,2	0,4	122,6	
Posición 20.05.9010020H					
Francia	-	-	0,2	45,0	
Total 20.05.9010020H	-	-	0,2	45,0	
Posición 20.05.9030100D					
R.F. Alemana	-	-	0,6	352,4	
Suiza	-	-	2,8	2.118,1	
Austria	-	-	4,7	929,6	
Rep. Sudafricana	-	-	1,0	454,3	
Estados Unidos	-	-	25,3	4.988,2	
Argentina	-	-	2,0	1.379,0	
Arabia Saudita	-	-	0,7	353,1	
Australia	-	-	2,8	642,8	
Total 20.05.9030100D	-	-	39,8	11.217,5	
Posición 20.05.9030900G					
Francia	-	-	0,6	232,8	
R.F. Alemana	-	-	8,7	9.527,9	
Italia	-	-	16,7	7.049,5	
Dinamarca	-	-	1,4	1.409,7	
Suecia	-	-	9,1	9.523,3	
Suiza	-	-	43,2	21.286,9	
Polonia	-	-	4,0	2.598,7	
Canadá	-	-	10,5	8.793,4	
México	-	-	79,0	22.994,8	
Guatemala	-	-	10,9	1.726,9	
Honduras	-	-	14,0	2.897,0	
Nicaragua	-	-	1,1	220,6	
Rep. Dominicana	-	-	81,1	14.458,7	
República Dominicana	-	-	20,0	3.391,3	
Colombia	-	-	20,3	5.989,8	
Venezuela	-	-	84,0	22.142,1	
Argentina	-	-	1,1	655,6	
Australia	-	-	22,7	5.239,8	
Total 20.05.9030900G	-	-	428,1	140.138,8	
Posición 20.05.9050110H					
Francia	5,4	864,0	3.677,1	783.966,3	
Bélgica y Luxem.	-	-	198,1	50.910,7	

II.5. COMERCIO EXTERIOR POR PRODUCTOS

SECCION 04

PRODUCTOS PAISES	IMPORTACIONES		EXPORTACIONES	
	Toneladas	Miles ptas.	Toneladas	Miles ptas.
Países Bajos	19,2	4.800,0	533,2	104.978,6
R.F. Alemana	20,7	329,5	2.532,9	535.187,2
Italia	-	-	387,2	66.300,1
Reino Unido	-	-	423,8	114.241,5
Irlanda	-	-	10,1	2.587,1
Dinamarca	-	-	85,6	19.972,4
Grecia	-	-	213,9	53.407,6
Portugal	-	-	27,5	7.177,0
Noruega	-	-	6,3	2.594,5
Suecia	-	-	495,6	110.540,0
Finlandia	-	-	37,1	8.022,8
Suiza	3,0	843,2	540,4	138.596,1
Austria	-	-	491,6	96.726,9
Andorra	-	-	22,8	6.423,4
Senegal	-	-	0,8	210,6
Liberia	-	-	1,2	292,0
Costa de Marfil	-	-	0,5	82,1
Rep. Sudafricana	-	-	123,6	28.544,8
Estados Unidos	29,3	7.601,6	13.669,9	3.178.543,1
Canadá	10,9	2.078,9	1.409,8	326.226,6
México	-	-	4,3	1.771,1
Panamá	-	-	7,6	1.922,7
Cuba	-	-	0,4	82,5
Rep. Dominicana	-	-	10,9	2.616,1
Antillas Neerland.	-	-	-	28,4
Brasil	-	-	3,0	672,8
Chipre	-	-	55,3	12.878,5
Libano	-	-	193,8	46.175,1
Israel	-	-	474,2	94.313,9
Jordania	-	-	3,6	1.179,6
Arabia Saudita	-	-	66,3	17.254,3
Kuwait	-	-	38,6	7.204,0
Bahrein	-	-	14,8	3.984,2
Emir. Arabes Unidos	-	-	60,1	16.259,5
Omán	-	-	1,6	376,9
Tailandia	-	-	1,2	411,8
Singapur	-	-	45,9	13.065,1
Filipinas	-	-	9,2	2.519,9
Japón	-	-	24,7	6.920,0
Taiwan	-	-	1,8	503,6
Hong-Kong	-	-	59,8	17.613,3
Australia	-	-	437,0	102.833,6
Nueva Zelanda	-	-	11,1	3.190,8
Nueva Caledonia	-	-	0,7	195,6
Total 20.05.9050110H...	88,5	16.517,2	26.414,9	5.989.504,8
Posición 20.05.9050190J				
Francia	24,0	4.800,0	3.920,2	778.461,2
Bélgica y Luxem.	-	-	111,5	26.374,1
Países Bajos	-	-	154,5	22.148,8
R.F. Alemana	-	-	393,3	72.765,2
Italia	-	-	1.907,2	223.956,7
Reino Unido	-	-	130,2	34.466,6
Dinamarca	-	-	38,9	9.596,5
Grecia	-	-	36,0	9.671,7
Portugal	-	-	24,0	5.794,8
Noruega	-	-	17,6	4.502,4
Suecia	-	-	64,2	20.309,9
Finlandia	-	-	5,3	1.644,3
Suiza	-	-	272,5	58.728,5
Austria	-	-	61,4	10.506,4
Andorra	-	-	22,5	5.652,8
Senegal	-	-	0,5	146,9
Costa de Marfil	-	-	0,6	180,0
Rep. Sudafricana	-	-	15,4	4.008,3
Estados Unidos	-	-	985,4	212.768,0
Canadá	-	-	75,5	15.689,5
Panamá	-	-	3,6	1.040,0
Brasil	-	-	2,4	630,4
Chipre	-	-	20,6	4.450,5
Libano	-	-	32,6	8.190,5
Israel	-	-	259,4	47.535,3
Jordania	-	-	3,6	828,0
Arabia Saudita	-	-	64,2	17.103,5
Kuwait	-	-	16,8	4.106,7
Bahrein	-	-	1,2	321,8
Emir. Arabes Unidos	-	-	37,8	9.102,2
Omán	-	-	1,9	487,1
Tailandia	-	-	0,6	170,6
Singapur	-	-	34,7	10.360,7
Filipinas	-	-	0,6	141,0
Japón	-	-	44,3	15.715,7
Hong-Kong	-	-	18,6	5.500,1
Australia	-	-	136,2	29.349,5
Nueva Zelanda	-	-	3,0	878,8
Total 20.05.9050190J...	24,0	4.800,0	8.918,5	1.673.285,1

PRODUCTOS PAISES	IMPORTACIONES		EXPORTACIONES	
	Toneladas	Miles ptas.	Toneladas	Miles ptas.
Posición 20.05.9050910A				
Francia	-	-	21,2	5.772,1
Total 20.05.9050910A...	-	-	21,2	5.772,1
Posición 20.05.9050990C				
Francia	47,0	9.528,4	700,3	139.717,5
Italia	-	-	223,9	39.287,4
Marruecos	184,9	34.549,8	-	-
Estados Unidos	-	-	38,4	4.547,2
Total 20.05.9050990C...	231,9	44.078,2	962,6	183.552,1
Posición 20.05.9090160E				
Francia	-	-	1.526,0	149.672,6
Bélgica y Luxem.	-	-	114,3	16.222,3
Países Bajos	-	-	50,9	6.976,4
R.F. Alemana	-	-	241,0	26.767,0
Italia	-	-	529,4	60.168,3
Reino Unido	-	-	351,3	40.263,2
Dinamarca	-	-	8,8	1.116,1
Grecia	-	-	16,6	2.224,3
Portugal	-	-	188,9	18.857,5
Noruega	-	-	12,7	1.809,4
Suecia	-	-	36,4	5.462,2
Finlandia	-	-	7,3	555,5
Suiza	-	-	126,6	17.591,9
Andorra	-	-	26,1	3.444,1
Malta	-	-	24,6	3.154,3
Polonia	-	-	70,8	7.410,0
Egipto	-	-	1,8	219,0
Liberia	-	-	1,5	233,0
Costa de Marfil	-	-	1,2	155,1
Rep. Sudafricana	-	-	96,4	11.335,6
Estados Unidos	-	-	9.174,4	1.169.004,9
Canadá	-	-	213,8	24.024,3
El Salvador	-	-	0,4	58,8
Panamá	-	-	54,6	7.437,6
Cuba	-	-	0,6	93,0
Rep. Dominicana	-	-	30,1	3.818,1
Barbados	-	-	5,1	810,0
Antillas Neerland.	-	-	-	15,2
Brasil	-	-	0,6	91,0
Chile	-	-	36,3	5.882,6
Chipre	-	-	0,9	120,0
Arabia Saudita	-	-	5,4	935,5
Bahrein	-	-	2,3	281,9
Emir. Arabes Unidos	-	-	7,9	1.051,3
Omán	-	-	0,5	73,6
Tailandia	-	-	0,3	64,1
Singapur	-	-	33,4	5.784,5
Filipinas	-	-	13,9	1.765,3
Japón	-	-	525,2	89.470,3
Hong-Kong	-	-	46,6	7.269,4
Australia	-	-	55,1	6.975,5
Nueva Zelanda	-	-	0,5	68,7
Nueva Caledonia	-	-	1,7	66,1
Merc.orig.dest.indet.	-	-	0,2	22,3
Total 20.05.9090160E...	-	-	13.642,2	1.698.822,0
Posición 20.05.9090260C				
Francia	-	-	2,3	273,9
R.F. Alemana	-	-	1,0	112,5
Grecia	-	-	3,0	412,5
Japón	-	-	4,3	634,5
Total 20.05.9090260C...	-	-	10,5	1.433,3
Posición 20.05.9090311D				
R.F. Alemana	-	-	1,2	189,6
Panamá	-	-	0,6	112,5
Filipinas	-	-	0,7	104,1
Total 20.05.9090311D...	-	-	2,5	406,1
Posición 20.05.9090319G				
Francia	16,8	1.691,1	48,6	2.509,6
Bélgica y Luxem.	-	-	118,7	9.312,1
Reino Unido	-	-	643,4	81.461,7
Grecia	-	-	1,2	145,4
Portugal	-	-	3,0	382,5
Andorra	-	-	15,7	1.378,2
Liberia	-	-	1,8	238,1
Cuba	-	-	0,6	80,0
Rep. Dominicana	-	-	1,0	117,3
Filipinas	-	-	0,4	44,6
Total 20.05.9090319G...	16,8	1.691,1	834,3	95.669,4
Posición 20.05.9090320E				
Francia	10,4	889,8	-	-

II.5. COMERCIO EXTERIOR POR PRODUCTOS

SECCION 04

PRODUCTOS	IMPORTACIONES		EXPORTACIONES		
	PAISES	Toneladas	Miles ptas.	Toneladas	Miles ptas.
Bélgica y Luxem.	-	-	0,5	39,8	
Andorra	-	-	1,9	143,6	
Liberia	-	-	1,2	127,4	
Líbano	-	-	0,3	34,9	
Filipinas	-	-	0,4	33,4	
Total 20.05.9090320E ...	10,4	889,8	4,3	379,1	
Posición 20.05.9090340C					
Francia	22,9	1.830,9	-	-	
Total 20.05.9090340C ...	22,9	1.830,9	-	-	
Posición 20.05.9090390H					
Francia	844,7	55.375,8	1.026,4	64.558,7	
Bélgica y Luxem.	-	-	122,4	9.021,3	
Países Bajos	-	-	1,4	188,3	
R.F. Alemana	-	-	9,2	691,8	
Reino Unido	-	-	215,7	20.233,0	
Grecia	-	-	3,3	356,7	
Portugal	-	-	2,4	294,0	
Noruega	-	-	5,7	637,1	
Suecia	-	-	35,9	3.397,0	
Suiza	-	-	1,8	254,4	
Andorra	-	-	26,9	2.987,3	
Gibraltar	-	-	0,2	28,5	
Malta	-	-	12,5	1.185,1	
Liberia	-	-	0,8	93,0	
Djibouti	-	-	23,5	1.604,4	
Rep. Sudafricana	-	-	4,5	590,8	
Estados Unidos	-	-	28,1	2.457,9	
Canadá	-	-	0,1	11,9	
México	-	-	14,4	5.292,5	
El Salvador	-	-	0,8	104,6	
Panamá	-	-	0,7	69,3	
Cuba	-	-	1,0	117,3	
Rep. Dominicana	-	-	0,6	71,6	
Chipre	-	-	3,6	266,4	
Líbano	-	-	26,0	7.236,8	
Arabia Saudita	-	-	1.020,4	69.277,7	
Kuwait	36,7	3.206,0	493,6	33.532,9	
Bahrein	-	-	175,4	13.295,8	
Qatar	-	-	120,0	9.024,8	
Emir. Arabes Unidos	-	-	248,2	16.656,3	
Omán	-	-	1,8	108,5	
Singapur	-	-	6,4	715,4	
Filipinas	-	-	6,2	445,0	
Japón	-	-	1,2	139,0	
Hong-Kong	-	-	0,3	34,8	
Nueva Zelanda	-	-	0,3	61,9	
Nueva Caledonia	-	-	1,1	103,0	
Total 20.05.9090390H ...	881,4	58.581,8	3.642,9	265.144,7	
Posición 20.05.9090490F					
Brasil	2,4	531,6	-	-	
Total 20.05.9090490F ...	2,4	531,6	-	-	
Posición 20.05.9090919D					
Francia	-	-	14,1	2.675,2	
Panamá	-	-	12,1	5.559,7	
Arabia Saudita	-	-	1,2	92,3	
Nueva Zelanda	-	-	1,1	146,3	
Total 20.05.9090919D ...	-	-	28,5	8.473,5	
Posición 20.05.9090990E					
Francia	-	-	33,2	3.318,5	
Países Bajos	22,8	10.819,4	-	-	
R.F. Alemana	-	-	5,8	500,0	
Reino Unido	-	-	21,2	2.206,4	
Dinamarca	-	-	-	2,4	
Suecia	-	-	0,4	61,2	
Finlandia	-	-	19,8	3.850,0	
Suiza	-	-	14,9	651,1	
Andorra	-	-	27,4	2.269,9	
Panamá	-	-	0,8	387,8	
Japón	-	-	3,2	1.564,6	
Total 20.05.9090990E ...	22,8	10.819,4	126,6	14.812,0	
Total 20.05	2.120,6	220.516,5	60.197,6	10.924.570,2	
Partida 20.06					
Posición 20.06.0031000C					
Reino Unido	-	-	1,2	334,5	
Grecia	-	-	0,6	167,5	
Portugal	-	-	2,1	523,8	
Andorra	-	-	1,8	709,4	
Senegal	-	-	1,2	235,2	
Cuba	-	-	0,2	72,5	

PRODUCTOS	IMPORTACIONES		EXPORTACIONES		
	PAISES	Toneladas	Miles ptas.	Toneladas	Miles ptas.
Uruguay	-	-	14,1	2.823,5	
Líbano	-	-	1,4	386,3	
Arabia Saudita	-	-	4,2	1.102,3	
Singapur	-	-	0,6	169,8	
Filipinas	-	-	0,8	189,7	
Australia	-	-	4,5	1.032,8	
Total 20.06.0031000C ...	-	-	32,7	7.747,2	
Posición 20.06.0039090F					
Andorra	-	-	1,5	368,7	
Total 20.06.0039090F ...	-	-	1,5	368,7	
Posición 20.06.0090090B					
Francia	-	-	1,2	115,2	
Bélgica y Luxem.	-	-	5,5	664,5	
Países Bajos	-	-	-	4,3	
R.F. Alemana	-	-	-	0,3	
Reino Unido	-	-	-	0,6	
Andorra	-	-	0,5	107,4	
Canadá	-	-	96,0	7.425,0	
Total 20.06.0090090B ...	-	-	103,2	8.317,3	
Total 20.06	-	-	137,5	16.433,2	
Partida 20.07					
Posición 20.07.1090010G					
Francia	-	-	86,4	4.523,2	
Reino Unido	-	-	18,7	1.159,1	
Finlandia	-	-	1,9	127,3	
Austria	-	-	64,8	4.050,0	
Panamá	43,8	3.817,3	-	-	
Total 20.07.1090010G ...	43,8	3.817,3	171,7	9.859,6	
Posición 20.07.1090090I					
Francia	-	-	716,9	43.757,1	
Bélgica y Luxem.	-	-	193,3	11.161,7	
Países Bajos	-	-	314,2	17.827,5	
R.F. Alemana	-	-	1.168,1	53.512,1	
Italia	-	-	1.592,6	120.739,1	
Reino Unido	-	-	222,8	12.161,9	
Irlanda	-	-	30,6	1.530,0	
Portugal	-	-	765,4	55.798,1	
Suecia	-	-	366,4	25.349,2	
Finlandia	-	-	25,2	1.636,4	
Suiza	-	-	172,6	8.952,8	
Austria	-	-	66,5	4.168,4	
Malta	-	-	20,1	1.155,8	
Emir. Arabes Unidos	-	-	8,2	739,7	
Total 20.07.1090090I ...	-	-	5.662,8	358.489,8	
Posición 20.07.9110111B					
Bélgica y Luxem.	-	-	0,7	173,7	
Portugal	-	-	4,3	961,7	
Andorra	-	-	1,2	414,7	
Liberia	-	-	0,2	32,8	
México	-	-	1,0	213,4	
Rep. Dominicana	-	-	1,7	209,8	
Guadalupe	-	-	-	1,9	
Singapur	-	-	4,1	944,8	
Filipinas	-	-	0,2	27,7	
Japón	-	-	12,5	4.458,2	
Nueva Caledonia	-	-	0,7	137,7	
Total 20.07.9110111B ...	-	-	26,7	7.576,4	
Posición 20.07.9110119E					
Andorra	-	-	0,1	46,7	
Total 20.07.9110119E ...	-	-	0,1	46,7	
Posición 20.07.9110911E					
Portugal	-	-	0,9	201,6	
Total 20.07.9110911E ...	-	-	0,9	201,6	
Posición 20.07.9110990I					
Andorra	-	-	-	19,3	
Total 20.07.9110990I ...	-	-	-	19,3	
Posición 20.07.9130119A					
Andorra	-	-	-	9,2	
Total 20.07.9130119A ...	-	-	-	9,2	
Posición 20.07.9190111E					
Andorra	-	-	0,2	41,2	
Total 20.07.9190111E ...	-	-	0,2	41,2	

II.5. COMERCIO EXTERIOR POR PRODUCTOS

SECCION 04

PRODUCTOS	IMPORTACIONES		EXPORTACIONES	
	PAISES	Toneladas	Miles ptas.	Toneladas
Posición 20.07.9190119H				
Andorra	-	-	1,5	182,3
Total 20.07.9190119H	-	-	1,5	182,3
Posición 20.07.9190919A				
Francia	-	-	-	0,1
Total 20.07.9190919A	-	-	-	0,1
Posición 20.07.9190990B				
Suiza	-	-	6,0	484,5
Total 20.07.9190990B	-	-	6,0	484,5
Posición 20.07.9931000D				
Portugal	-	-	3,0	869,5
Andorra	-	-	-	20,1
Mauritania	-	-	0,3	18,6
Total 20.07.9931000D	-	-	3,3	908,2
Posición 20.07.9933000B				
Bélgica y Luxem.	-	-	2,5	572,5
Portugal	-	-	8,2	1.790,5
Andorra	-	-	10,0	3.836,8
Gibraltar	-	-	0,2	23,0
Mauritania	-	-	7,7	1.126,1
Liberia	-	-	0,4	62,0
Estados Unidos	-	-	3,4	417,3
México	-	-	7,2	1.600,3
Rep. Dominicana	-	-	0,2	24,3
Guadalupe	-	-	-	9,5
Singapur	-	-	4,8	1.223,8
Filipinas	-	-	0,8	57,6
Japón	-	-	14,8	3.763,6
Nueva Caledonia	-	-	0,7	137,7
Total 20.07.9933000B	-	-	61,0	14.645,1
Posición 20.07.9935000J				
Portugal	-	-	3,4	806,4
Andorra	-	-	0,2	84,4
Total 20.07.9935000J	-	-	3,6	890,8
Posición 20.07.9939010E				
Portugal	-	-	6,8	1.742,8
Andorra	-	-	0,5	199,7
Total 20.07.9939010E	-	-	7,3	1.942,5
Posición 20.07.9939090G				
Bélgica y Luxem.	-	-	3,6	762,3
R.F. Alemana	-	-	4,4	831,1
Italia	-	-	-	0,3
Reino Unido	-	-	0,2	45,0
Portugal	-	-	5,0	1.153,4
Suecia	-	-	14,1	1.606,3
Andorra	-	-	23,7	7.625,5
Mauritania	-	-	11,6	1.689,1
Liberia	-	-	0,4	62,0
Estados Unidos	-	-	4,5	496,9
México	-	-	3,8	853,5
Rep. Dominicana	-	-	3,1	380,1
Guadalupe	-	-	0,2	19,0
Arabia Saudita	-	-	91,2	8.819,7
Kuwait	-	-	26,5	3.209,0
Qatar	-	-	4,2	698,3
Emir. Arabes Unidos	-	-	69,1	7.072,5
Singapur	-	-	2,2	376,0
Filipinas	-	-	0,8	94,1
Nueva Caledonia	-	-	0,7	137,7
Total 20.07.9939090G	-	-	269,3	35.931,6
Posición 20.07.9990010A				
Andorra	-	-	0,3	106,5
Honduras	19,8	1.854,3	-	-
Total 20.07.9990010A	19,8	1.854,3	0,3	106,5
Posición 20.07.9990020J				
Andorra	-	-	0,5	122,0
Total 20.07.9990020J	-	-	0,5	122,0
Posición 20.07.9990090C				
Bélgica y Luxem.	-	-	56,6	3.726,9
Países Bajos	-	-	30,3	1.635,2
R.F. Alemana	-	-	47,3	2.208,1
Italia	-	-	24,8	1.289,0
Reino Unido	-	-	151,7	10.965,7
Portugal	-	-	108,0	7.197,1
Islandia	-	-	2,4	252,0
Suecia	-	-	78,1	5.037,8

PRODUCTOS	IMPORTACIONES		EXPORTACIONES	
	PAISES	Toneladas	Miles ptas.	Toneladas
Finlandia	-	-	115,0	7.773,4
Suiza	-	-	23,4	1.609,7
Austria	-	-	6,1	259,5
Andorra	-	-	0,4	100,3
Total 20.07.9990090C	-	-	644,1	42.054,7
Total 20.07	63,6	5.671,6	6.859,3	473.511,9
Partida 20.08				
Posición 20.08.1990019H				
Estados Unidos	-	-	0,7	706,2
Total 20.08.1990019H	-	-	0,7	706,2
Posición 20.08.2019000C				
Dinamarca	-	-	-	5,0
Total 20.08.2019000C	-	-	-	5,0
Posición 20.08.2051010A				
Rep. Sudafricana	3,5	258,0	-	-
Tailandia	15,3	1.375,5	-	-
Total 20.08.2051010A	18,8	1.633,5	-	-
Posición 20.08.2059010C				
Portugal	-	-	1,1	121,8
Andorra	-	-	1,7	347,2
Rep. Sudafricana	34,0	2.552,9	-	-
Tailandia	316,0	22.723,7	-	-
Filipinas	21,8	1.910,5	-	-
Total 20.08.2059010C	371,9	27.187,1	2,8	469,0
Posición 20.08.2059090E				
Rep. Sudafricana	88,4	5.760,6	-	-
Tailandia	44,1	2.535,7	-	-
Total 20.08.2059090E	132,5	8.296,3	-	-
Posición 20.08.2079010I				
Andorra	-	-	0,8	95,2
Rep. Sudafricana	178,4	13.843,6	-	-
Tailandia	969,2	78.942,1	-	-
Total 20.08.2079010I	1.147,6	92.785,7	0,8	95,2
Posición 20.08.2091990F				
Francia	-	-	66,4	5.388,5
Bélgica y Luxem.	-	-	198,6	17.173,7
Italia	-	-	14,1	1.086,6
Rep. Sudafricana	18,1	1.238,3	-	-
Brasil	41,7	5.302,4	-	-
Total 20.08.2091990F	59,8	6.540,6	279,1	23.648,8
Posición 20.08.2099110C				
Tailandia	89,5	6.593,1	-	-
Total 20.08.2099110C	89,5	6.593,1	-	-
Posición 20.08.2099190E				
Tailandia	54,8	3.671,9	-	-
Total 20.08.2099190E	54,8	3.671,9	-	-
Posición 20.08.2099910F				
Kenia	15,4	1.195,8	-	-
Rep. Sudafricana	17,0	1.225,3	-	-
Total 20.08.2099910F	32,4	2.421,1	-	-
Posición 20.08.2099990H				
Francia	-	-	14,6	992,8
Rep. Sudafricana	17,0	1.088,3	-	-
Tailandia	54,8	4.720,0	-	-
Total 20.08.2099990H	71,8	5.808,3	14,6	992,8
Posición 20.08.3055010E				
Yemen del Norte	-	-	18,5	1.396,1
Total 20.08.3055010E	-	-	18,5	1.396,1
Posición 20.08.3055020D				
Francia	-	-	926,6	99.963,0
Bélgica y Luxem.	-	-	209,8	23.071,0
Países Bajos	-	-	1.160,4	123.330,8
R.F. Alemana	119,6	12.797,2	3.945,8	410.220,1
Italia	-	-	16,7	1.377,5
Reino Unido	-	-	4.612,3	484.287,3
Irlanda	-	-	104,8	8.716,0
Dinamarca	-	-	140,1	14.410,7
Noruega	-	-	1,0	112,5
Suecia	-	-	357,5	37.965,3
Finlandia	-	-	220,9	24.009,8
Suiza	-	-	72,5	7.606,8
Austria	-	-	74,0	7.916,2
Andorra	-	-	-	2,2

II.5. COMERCIO EXTERIOR POR PRODUCTOS

SECCION 04

PRODUCTOS	IMPORTACIONES		EXPORTACIONES	
	PAISES	Toneladas	Miles ptas.	Toneladas
Polonia	-	-	39,6	4.350,0
Estados Unidos	14,4	1.477,9	14.685,3	1.333.748,0
Canadá	-	-	1.152,7	112.166,6
Kuwait	-	-	9,0	982,2
Bahrein	-	-	2,0	234,0
Yemen del Norte	-	-	14,4	1.087,2
Singapur	-	-	16,7	1.889,3
Hong-Kong	-	-	3,0	414,8
Australia	-	-	60,8	6.239,1
Nueva Zelanda	-	-	29,2	3.192,4
Total 20.08.3055020D	134,0	14.275,1	27.855,1	2.707.292,7
Posición 20.08.3055090G				
Arabia Saudita	-	-	2.337,0	162.755,8
Yemen del Norte	-	-	20,1	3.487,9
Total 20.08.3055090G	-	-	2.357,1	166.243,8
Posición 20.08.3059090C				
Países Bajos	-	-	3,4	727,7
Total 20.08.3059090C	-	-	3,4	727,7
Posición 20.08.3075020J				
Francia	-	-	776,0	85.548,5
Bélgica y Luxem.	-	-	506,7	58.339,8
Países Bajos	-	-	5.515,1	552.957,5
R.F. Alemana	264,1	31.242,7	24.892,3	2.655.690,5
Italia	-	-	42,0	4.820,8
Reino Unido	21,1	273,1	12.748,8	1.405.837,8
Irlanda	-	-	352,7	39.377,3
Dinamarca	-	-	530,4	56.158,9
Grecia	-	-	2,4	265,0
Portugal	-	-	0,7	87,3
Islandia	-	-	0,4	39,0
Noruega	-	-	165,3	18.235,3
Suecia	-	-	956,0	105.245,4
Finlandia	-	-	135,8	15.954,1
Suiza	-	-	230,7	25.742,2
Austria	-	-	196,5	21.759,8
Andorra	-	-	0,4	51,7
Gibraltar	-	-	-	10,5
R.D. Alemana	-	-	268,4	26.852,1
Polonia	-	-	17,3	1.891,3
Liberia	-	-	0,2	20,0
Rep. Sudafricana	-	-	66,0	7.381,0
Estados Unidos	-	-	21.629,4	2.340.688,0
Canadá	-	-	1.527,7	181.239,8
México	-	-	4,5	1.669,5
Guadalupe	-	-	-	11,0
Brasil	-	-	0,5	74,0
Chipre	-	-	0,9	84,1
Arabia Saudita	-	-	7,7	918,6
Kuwait	-	-	10,5	1.197,2
Emir. Arabes Unidos	-	-	19,8	2.534,2
Omán	-	-	1,8	297,5
Yemen del Norte	-	-	28,8	2.965,7
Singapur	-	-	65,1	7.493,1
Filipinas	-	-	3,3	302,0
Japón	-	-	2,4	229,2
Taiwan	-	-	4,7	582,2
Hong-Kong	-	-	3,5	495,1
Australia	-	-	60,6	7.981,1
Nueva Zelanda	-	-	89,1	11.614,9
Total 20.08.3075020J	285,2	31.515,8	70.864,8	7.642.643,0
Posición 20.08.3075090C				
R.F. Alemana	-	-	125,9	12.420,0
Total 20.08.3075090C	-	-	125,9	12.420,0
Posición 20.08.3079090I				
Reino Unido	-	-	5,2	740,5
Arabia Saudita	-	-	156,0	13.943,8
Yemen del Norte	-	-	14,4	2.774,9
Yemen del Sur	-	-	16,2	3.427,7
Total 20.08.3079090I	-	-	191,8	20.886,8
Posición 20.08.3091191I				
Francia	-	-	43,5	2.110,3
Bélgica y Luxem.	-	-	5,7	433,3
R.F. Alemana	-	-	6,0	414,0
Reino Unido	-	-	19,6	1.122,3
Noruega	-	-	2,0	184,3
Finlandia	-	-	1,1	81,6
Total 20.08.3091191I	-	-	77,8	4.345,7
Posición 20.08.3091919C				
R.F. Alemana	-	-	8,3	792,0
Total 20.08.3091919C	-	-	8,3	792,0

PRODUCTOS	IMPORTACIONES		EXPORTACIONES	
	PAISES	Toneladas	Miles ptas.	Toneladas
Posición 20.08.3091999E				
Francia	-	-	90,9	3.939,2
Suiza	-	-	4,4	250,7
Andorra	-	-	-	6,5
Estados Unidos	-	-	18,7	2.180,5
Total 20.08.3091999E	-	-	114,0	6.376,9
Posición 20.08.3099119B				
Estados Unidos	-	-	20,4	2.142,6
Total 20.08.3099119B	-	-	20,4	2.142,6
Posición 20.08.3099911B				
Suiza	-	-	23,2	3.191,9
Total 20.08.3099911B	-	-	23,2	3.191,9
Posición 20.08.3099999G				
Francia	-	-	24,9	2.497,2
Bélgica y Luxem.	-	-	20,0	1.983,4
Países Bajos	-	-	562,0	51.479,1
R.F. Alemana	-	-	661,6	62.654,5
Italia	-	-	1,5	150,0
Reino Unido	-	-	4.110,6	498.895,3
Irlanda	-	-	58,8	8.105,3
Dinamarca	-	-	21,0	1.816,8
Suecia	-	-	89,7	10.051,5
Suiza	-	-	1,9	175,7
Austria	-	-	7,2	900,0
Marruecos	-	-	-	23,4
Rep. Sudafricana	-	-	8,3	967,5
Estados Unidos	-	-	1.110,1	129.904,0
Canadá	-	-	89,7	13.406,6
Nueva Zelanda	-	-	6,5	837,1
Total 20.08.3099999G	-	-	6.773,8	783.847,2
Posición 20.08.4051000H				
Francia	-	-	32,4	2.871,9
Bélgica y Luxem.	-	-	22,3	2.641,1
Reino Unido	-	-	236,2	26.357,3
Portugal	-	-	0,6	69,9
Noruega	-	-	2,5	273,6
Suecia	-	-	25,2	2.350,0
Finlandia	-	-	19,7	2.268,5
Suiza	-	-	6,2	545,9
Andorra	-	-	19,9	2.450,1
Malta	-	-	19,5	2.344,7
Senegal	-	-	6,3	819,0
Kenia	-	-	19,5	2.329,3
Estados Unidos	-	-	4,5	441,3
Canadá	-	-	73,1	7.438,0
Israel	-	-	0,4	46,2
Arabia Saudita	-	-	3,8	341,4
Kuwait	-	-	16,2	1.528,2
Nueva Zelanda	-	-	41,1	4.528,8
Nueva Caledonia	-	-	0,9	103,8
Total 20.08.4051000H	-	-	550,2	59.749,0
Posición 20.08.4059000J				
Francia	-	-	48,3	4.315,6
Bélgica y Luxem.	-	-	9,4	1.106,4
Países Bajos	-	-	31,8	2.847,5
R.F. Alemana	-	-	141,1	12.191,7
Reino Unido	-	-	175,3	16.264,4
Irlanda	-	-	39,2	3.343,3
Dinamarca	-	-	7,8	843,7
Finlandia	-	-	22,3	2.335,6
Suiza	-	-	1,8	154,0
Andorra	-	-	-	7,4
Singapur	-	-	0,3	32,2
Total 20.08.4059000J	-	-	477,4	43.441,6
Posición 20.08.4071000D				
Francia	-	-	7,1	792,5
Bélgica y Luxem.	-	-	2,5	378,6
R.F. Alemana	-	-	10,5	1.618,9
Reino Unido	17,2	1.980,0	485,1	64.930,4
Irlanda	-	-	22,4	2.475,4
Portugal	-	-	2,6	320,1
Finlandia	-	-	44,3	5.907,4
Austria	-	-	24,0	3.104,0
Andorra	-	-	1,5	205,7
Senegal	-	-	4,7	602,4
Liberia	-	-	0,4	52,3
Costa de Marfil	-	-	2,4	312,8
Angola	-	-	3,6	432,2
Djibouti	-	-	11,6	1.411,0
Estados Unidos	-	-	0,1	14,3
Canadá	-	-	3,6	453,6
México	-	-	30,2	5.189,9

II.5. COMERCIO EXTERIOR POR PRODUCTOS

SECCION 04

PRODUCTOS	IMPORTACIONES		EXPORTACIONES		
	PAISES	Toneladas	Miles ptas.	Toneladas	Miles ptas.
Panamá	-	-	0,4	54,3	
Cuba	-	-	8,9	1.091,5	
Rep. Dominicana	-	-	6,5	831,6	
Guadalupe	-	-	0,1	15,9	
Chipre	-	-	10,8	1.257,6	
Líbano	-	-	3,6	473,0	
Israel	-	-	0,5	52,5	
Arabia Saudita	-	-	3,0	360,4	
Kuwait	-	-	9,0	1.101,8	
Filipinas	-	-	3,1	387,3	
Japón	-	-	17,2	2.403,9	
Nueva Zelanda	-	-	1,2	156,2	
Total 20.08.4071000D...	17,2	1.980,0	721,1	96.387,2	
Posición 20.08.4079000F					
Francia	-	-	4,3	442,8	
Países Bajos	-	-	43,1	3.964,5	
Reino Unido	-	-	408,8	58.230,0	
Finlandia	-	-	27,6	2.779,4	
Andorra	-	-	0,9	126,2	
Senegal	-	-	1,2	158,4	
Estados Unidos	-	-	20,4	1.078,4	
Arabia Saudita	-	-	1,2	137,4	
Australia	-	-	18,8	1.999,9	
Nueva Zelanda	-	-	54,8	5.586,6	
Total 20.08.4079000F...	-	-	581,0	74.503,6	
Posición 20.08.4091100H					
Francia	-	-	60,2	4.558,8	
Total 20.08.4091100H...	-	-	60,2	4.558,8	
Posición 20.08.4091900A					
Francia	-	-	21,0	1.574,8	
Países Bajos	-	-	20,1	1.242,5	
R.F. Alemana	-	-	200,4	18.471,6	
Suecia	-	-	20,2	2.076,5	
Finlandia	-	-	32,2	3.343,0	
Suiza	-	-	62,8	7.688,4	
Total 20.08.4091900A...	-	-	356,6	34.396,8	
Posición 20.08.4099900C					
R.F. Alemana	-	-	86,1	7.470,7	
Reino Unido	-	-	200,8	29.267,5	
Suecia	-	-	24,4	2.807,0	
Finlandia	-	-	0,1	8,2	
Canadá	-	-	5,9	510,0	
Total 20.08.4099900C...	-	-	317,3	40.063,4	
Posición 20.08.5061000C					
Francia	-	-	1.870,5	176.112,1	
Bélgica y Luxem.	37,5	3.520,0	346,9	34.683,6	
Países Bajos	-	-	416,7	44.561,2	
R.F. Alemana	-	-	35,0	3.821,1	
Italia	21,3	5.904,0	23,1	6.058,8	
Reino Unido	-	-	471,7	48.908,2	
Dinamarca	-	-	34,3	3.653,6	
Suecia	-	-	95,3	9.548,3	
Finlandia	-	-	26,3	2.603,3	
Suiza	-	-	89,5	8.718,1	
Austria	-	-	18,8	1.483,6	
Andorra	-	-	0,2	18,6	
Malta	-	-	17,6	1.954,5	
Senegal	-	-	7,5	750,0	
Estados Unidos	-	-	62,3	5.320,0	
Canadá	-	-	93,1	7.814,9	
Líbano	-	-	0,5	45,0	
Israel	-	-	2,2	244,7	
Arabia Saudita	-	-	9,1	979,5	
Kuwait	-	-	16,2	1.464,9	
Singapur	-	-	4,5	510,7	
Hong-Kong	-	-	0,5	54,5	
Australia	-	-	84,5	8.363,4	
Nueva Zelanda	-	-	136,2	13.260,2	
Nueva Caledonia	-	-	0,9	103,8	
Total 20.08.5061000C...	58,8	9.424,0	3.863,4	381.036,8	
Posición 20.08.5069000E					
Francia	-	-	933,2	67.935,7	
Bélgica y Luxem.	-	-	263,0	21.926,6	
Países Bajos	-	-	145,6	10.508,3	
R.F. Alemana	-	-	652,3	47.134,1	
Italia	23,4	2.626,9	72,4	5.899,5	
Reino Unido	-	-	628,0	45.640,0	
Dinamarca	-	-	10,1	947,5	
Suecia	-	-	37,6	3.226,1	
Finlandia	-	-	13,5	975,0	
Suiza	-	-	9,9	815,1	

PRODUCTOS	IMPORTACIONES		EXPORTACIONES		
	PAISES	Toneladas	Miles ptas.	Toneladas	Miles ptas.
Austria	-	-	35,2	2.146,1	
Estados Unidos	-	-	101,0	8.697,7	
Canadá	-	-	96,1	6.964,9	
Singapur	-	-	0,3	35,7	
Australia	-	-	16,4	2.111,2	
Nueva Zelanda	-	-	32,2	3.193,5	
Total 20.08.5069000E...	23,4	2.626,9	3.046,9	228.156,9	
Posición 20.08.5071000A					
Francia	-	-	42,8	4.139,5	
Bélgica y Luxem.	-	-	9,3	1.251,6	
Países Bajos	-	-	17,3	2.305,2	
R.F. Alemana	-	-	67,2	7.791,7	
Reino Unido	-	-	1.304,0	153.120,9	
Irlanda	-	-	11,2	1.447,7	
Noruega	-	-	34,5	3.906,2	
Suecia	-	-	123,5	13.474,6	
Finlandia	-	-	17,1	1.891,2	
Andorra	-	-	0,3	45,2	
Malta	-	-	20,3	2.573,3	
Senegal	-	-	1,5	153,0	
Liberia	-	-	0,2	29,7	
Angola	-	-	3,1	405,0	
Estados Unidos	-	-	38,6	4.537,5	
Canadá	-	-	55,5	7.163,3	
Cuba	-	-	4,9	664,0	
Rep. Dominicana	-	-	1,7	203,2	
Guadalupe	-	-	0,1	15,5	
Brasil	-	-	0,6	66,7	
Líbano	-	-	1,0	117,8	
Israel	-	-	0,7	76,1	
Arabia Saudita	-	-	1,2	148,0	
Kuwait	-	-	9,6	1.041,5	
Emir. Arabes Unidos ...	-	-	6,0	740,2	
Singapur	-	-	2,4	284,2	
Filipinas	-	-	1,0	100,0	
Australia	-	-	175,4	17.809,0	
Nueva Zelanda	-	-	63,5	7.813,9	
Total 20.08.5071000A...	-	-	2.014,7	233.315,8	
Posición 20.08.5079000C					
Francia	-	-	44,9	4.468,0	
Bélgica y Luxem.	-	-	43,4	3.883,6	
Países Bajos	-	-	6,9	1.011,5	
Reino Unido	-	-	825,7	99.095,1	
Dinamarca	-	-	53,3	5.210,2	
Islandia	-	-	4,2	355,9	
Noruega	-	-	20,7	1.964,1	
Suecia	-	-	105,1	8.834,9	
Finlandia	-	-	103,2	9.863,5	
Suiza	-	-	1,2	99,9	
Andorra	-	-	0,1	13,6	
Malta	-	-	2,0	214,1	
Senegal	-	-	0,6	60,0	
Estados Unidos	-	-	21,4	2.093,6	
Canadá	-	-	37,7	3.360,0	
Arabia Saudita	-	-	1,2	115,5	
Japón	-	-	53,0	5.242,3	
Australia	-	-	61,2	4.609,5	
Nueva Zelanda	-	-	231,9	23.637,8	
Total 20.08.5079000C...	-	-	1.617,7	174.133,1	
Posición 20.08.5091120C					
Francia	46,0	2.507,2	1.647,3	102.444,9	
Bélgica y Luxem.	-	-	4.663,3	383.905,4	
Países Bajos	-	-	4.935,1	397.055,1	
R.F. Alemana	-	-	5.047,3	440.412,5	
Italia	-	-	2.280,6	120.227,8	
Reino Unido	-	-	1.814,3	189.619,2	
Dinamarca	-	-	28,4	1.912,3	
Portugal	-	-	17,1	1.481,8	
Noruega	-	-	555,7	45.450,7	
Suecia	-	-	181,8	14.052,9	
Finlandia	-	-	27,8	2.062,7	
Suiza	-	-	311,2	26.715,2	
Austria	-	-	246,9	20.420,9	
Arabia Saudita	-	-	100,8	10.884,2	
Singapur	-	-	5,7	625,9	
Corea del Sur	-	-	5,1	564,8	
Japón	-	-	506,6	43.677,7	
Australia	-	-	236,3	25.531,5	
Nueva Zelanda	-	-	0,8	106,4	
Total 20.08.5091120C...	46,0	2.507,2	22.612,1	1.827.151,9	
Posición 20.08.5091190F					
Bélgica y Luxem.	-	-	1,0	61,5	
R.F. Alemana	-	-	147,5	6.507,1	

II.5. COMERCIO EXTERIOR POR PRODUCTOS

SECCION 04

PRODUCTOS	IMPORTACIONES		EXPORTACIONES		
	PAISES	Toneladas	Miles ptas.	Toneladas	Miles ptas.
Italia	-	-	23,7	1.018,2	
Noruega	-	-	28,2	2.483,3	
Finlandia	-	-	6,6	407,0	
Total 20.08.5091190F	-	-	206,9	10.477,2	
Posición 20.08.5091910G					
Francia	-	-	2.800,0	189.687,8	
Bélgica y Luxem.	-	-	25,7	2.014,6	
Países Bajos	-	-	395,0	36.294,4	
R.F. Alemana	-	-	1.010,3	59.600,1	
Reino Unido	-	-	669,5	66.326,4	
Dinamarca	-	-	2,9	291,5	
Noruega	-	-	3,0	285,0	
Suecia	-	-	18,5	1.758,8	
Finlandia	-	-	20,0	2.672,0	
Suiza	-	-	509,5	46.662,3	
Austria	-	-	221,8	17.929,7	
Estados Unidos	36,0	3.751,4	64,3	6.394,0	
Israel	-	-	19,1	1.382,7	
Australia	-	-	46,5	4.272,5	
Total 20.08.5091910G.	36,0	3.751,4	5.806,0	435.571,9	
Posición 20.08.5091990I					
Francia	-	-	316,8	19.434,7	
Bélgica y Luxem.	-	-	36,8	2.614,1	
Países Bajos	-	-	20,1	2.579,5	
R.F. Alemana	-	-	1.066,4	53.161,4	
Italia	-	-	834,2	36.872,1	
Reino Unido	-	-	182,9	14.217,0	
Irlanda	-	-	10,2	510,0	
Suecia	-	-	4,9	434,5	
Finlandia	-	-	19,2	2.012,4	
Suiza	-	-	25,1	2.546,2	
Total 20.08.5091990I	-	-	2.516,7	134.381,8	
Posición 20.08.5099190H					
Francia	-	-	44,6	2.559,6	
R.F. Alemana	-	-	24,2	1.724,6	
Austria	-	-	0,4	25,0	
Australia	-	-	19,5	1.750,0	
Total 20.08.5099190H.	-	-	88,8	6.059,2	
Posición 20.08.5099910I					
Bélgica y Luxem.	-	-	5,9	494,2	
Países Bajos	-	-	11,2	917,7	
R.F. Alemana	-	-	37,4	2.320,2	
Italia	-	-	15,0	1.250,0	
Reino Unido	-	-	409,7	52.259,6	
Suecia	-	-	21,1	1.778,2	
Finlandia	-	-	19,1	1.560,3	
Suiza	-	-	11,5	510,9	
Estados Unidos	-	-	10,2	1.442,0	
Canadá	-	-	51,4	4.895,7	
Total 20.08.5099910I	-	-	592,4	67.428,9	
Posición 20.08.5099990A					
Bélgica y Luxem.	-	-	20,5	3.404,0	
Países Bajos	-	-	27,0	4.025,0	
R.F. Alemana	-	-	16,0	2.488,2	
Reino Unido	-	-	494,0	64.177,3	
Irlanda	-	-	6,9	941,1	
Suecia	-	-	28,9	2.737,4	
Finlandia	-	-	6,4	611,7	
Canadá	-	-	5,2	374,7	
Nueva Zelanda	-	-	6,0	648,0	
Total 20.08.5099990A.	-	-	610,9	79.407,4	
Posición 20.08.6059000E					
Bélgica y Luxem.	-	-	1,0	424,1	
R.F. Alemana	-	-	4,1	864,0	
Reino Unido	-	-	31,8	6.871,9	
Suiza	-	-	8,4	1.692,4	
Andorra	-	-	2,8	868,7	
Estados Unidos	-	-	0,9	238,4	
Uruguay	-	-	3,7	764,1	
Total 20.08.6059000E	-	-	52,8	11.723,6	
Posición 20.08.6061000A					
Rep. Sudafricana	-	-	3,1	565,5	
Emir. Arabes Unidos	-	-	2,1	381,1	
Total 20.08.6061000A.	-	-	5,2	946,6	
Posición 20.08.6069000C					
Francia	-	-	44,6	8.821,8	
Países Bajos	-	-	47,5	10.664,1	
R.F. Alemana	-	-	14,4	2.848,9	
Reino Unido	-	-	109,0	13.164,2	
Irlanda	-	-	4,1	853,5	

PRODUCTOS	IMPORTACIONES		EXPORTACIONES		
	PAISES	Toneladas	Miles ptas.	Toneladas	Miles ptas.
Suiza	-	-	36,8	7.935,2	
Andorra	-	-	0,2	63,6	
Malta	-	-	0,5	126,6	
Senegal	-	-	0,3	58,8	
Rep. Sudafricana	-	-	22,8	3.985,6	
Estados Unidos	-	-	1,9	556,6	
Antillas Neerland.	-	-	-	5,1	
Arabia Saudita	-	-	52,5	9.448,5	
Emir. Arabes Unidos	-	-	9,2	1.692,1	
Japón	-	-	176,6	34.798,3	
Nueva Zelanda	-	-	11,4	2.813,5	
Total 20.08.6069000C.	-	-	531,9	97.836,2	
Posición 20.08.6079900B					
Francia	-	-	30,4	4.731,6	
Andorra	-	-	1,5	301,0	
Total 20.08.6079900B.	-	-	31,8	5.032,6	
Posición 20.08.6099900H					
Países Bajos	-	-	13,1	4.031,2	
Total 20.08.6099900H.	-	-	13,1	4.031,2	
Posición 20.08.7019000B					
R.F. Alemana	-	-	24,0	2.420,0	
Total 20.08.7019000B.	-	-	24,0	2.420,0	
Posición 20.08.7061000I					
Francia	-	-	811,3	57.613,4	
Bélgica y Luxem.	-	-	113,8	8.023,5	
Países Bajos	-	-	413,3	29.410,6	
R.F. Alemana	-	-	798,2	58.037,1	
Italia	-	-	189,6	15.706,0	
Reino Unido	-	-	562,2	47.717,4	
Dinamarca	-	-	20,7	1.483,5	
Portugal	-	-	308,7	22.164,9	
Suecia	-	-	261,3	17.804,1	
Finlandia	7,2	336,3	140,0	9.249,9	
Suiza	-	-	219,4	15.136,7	
Austria	-	-	54,5	5.184,1	
Andorra	-	-	56,8	5.307,4	
Malta	-	-	19,7	1.344,0	
Senegal	-	-	8,7	847,5	
Estados Unidos	-	-	1.737,0	129.720,4	
Canadá	24,9	2.400,0	549,8	39.047,8	
Antillas Neerland.	-	-	-	7,7	
Líbano	-	-	1,8	177,0	
Israel	-	-	338,8	36.102,6	
Arabia Saudita	-	-	51,5	4.839,4	
Kuwait	-	-	9,9	844,2	
Qatar	-	-	2,0	214,0	
Omán	-	-	3,0	380,6	
Filipinas	-	-	1,4	107,5	
Japón	-	-	56,6	4.511,3	
Taiwan	-	-	22,5	1.681,5	
Hong-Kong	-	-	13,5	967,5	
Nueva Zelanda	-	-	136,3	12.641,7	
Total 20.08.7061000I	32,1	2.736,3	6.902,5	526.273,3	
Posición 20.08.7069000A					
Francia	-	-	22,0	1.506,7	
Bélgica y Luxem.	-	-	27,7	2.699,7	
Países Bajos	-	-	3,0	268,8	
R.F. Alemana	-	-	40,3	3.029,4	
Italia	-	-	46,4	3.332,4	
Reino Unido	-	-	197,3	17.616,1	
Dinamarca	-	-	16,1	1.281,3	
Portugal	-	-	10,9	612,0	
Noruega	-	-	4,1	306,0	
Suecia	-	-	45,9	3.430,5	
Finlandia	-	-	70,8	5.791,9	
Suiza	-	-	3,5	250,0	
Austria	-	-	15,6	988,0	
Andorra	-	-	1,1	160,8	
Estados Unidos	-	-	339,2	24.018,4	
Canadá	-	-	29,0	1.938,0	
Singapur	-	-	6,6	573,3	
Japón	-	-	36,2	3.401,5	
Nueva Zelanda	-	-	20,8	1.697,1	
Total 20.08.7069000A.	-	-	936,7	72.901,9	
Posición 20.08.7071000G					
Francia	349,7	25.679,0	154,4	12.629,5	
Países Bajos	-	-	34,7	4.885,0	
R.F. Alemana	-	-	40,4	4.851,9	
Italia	-	-	5,4	453,6	
Reino Unido	130,2	11.644,1	2.643,9	294.463,0	
Irlanda	-	-	7,1	809,0	
Portugal	-	-	403,2	32.868,4	

II.5. COMERCIO EXTERIOR POR PRODUCTOS

SECCION 04

PRODUCTOS	IMPORTACIONES		EXPORTACIONES	
	PAISES	Toneladas	Miles ptas.	Toneladas
Noruega	-	-	0,2	33,0
Suecia	-	-	58,0	5.538,7
Suiza	-	-	32,7	3.052,6
Andorra	-	-	7,2	814,5
Mauritania	-	-	15,5	1.931,3
Senegal	-	-	3,3	289,8
Liberia	-	-	0,6	73,2
Angola	-	-	3,0	374,9
Djibouti	-	-	10,1	1.375,0
Estados Unidos	22,9	2.397,2	443,5	40.788,1
Canadá	441,7	42.716,5	131,6	16.646,6
México	-	-	201,1	17.591,4
Costa Rica	-	-	9,6	914,7
Panamá	-	-	0,6	69,6
Cuba	-	-	5,2	527,5
Rep. Dominicana	-	-	20,9	2.358,8
Guadalupe	-	-	0,1	12,3
Libano	-	-	11,7	1.141,2
Israel	-	-	0,7	62,5
Arabia Saudita	-	-	6,3	757,4
Kuwait	-	-	15,2	1.661,7
Bahrein	-	-	3,5	362,9
Emir. Arabes Unidos	-	-	4,8	520,3
Filipinas	-	-	17,1	1.619,4
Japón	-	-	15,6	1.647,6
Taiwan	-	-	39,0	3.096,6
Hong-Kong	-	-	6,8	519,8
Nueva Zelanda	-	-	115,6	12.932,2
Total 20.08.7071000G.	944,4	82.436,8	4.468,8	467.673,5
Posición 20.08.7079000I				
Francia	-	-	12,2	894,4
Bélgica y Luxem.	-	-	2,3	386,7
Países Bajos	-	-	41,6	5.408,4
R.F. Alemana	-	-	70,9	6.927,8
Reino Unido	-	-	1.648,4	201.732,9
Dinamarca	-	-	2,4	232,5
Portugal	-	-	242,0	22.600,0
Islandia	-	-	3,6	293,2
Suecia	-	-	40,4	3.297,9
Finlandia	-	-	96,0	7.582,8
Andorra	-	-	3,6	470,2
Senegal	-	-	0,6	51,0
Estados Unidos	-	-	218,5	17.301,9
Arabia Saudita	-	-	2,4	243,5
Singapur	-	-	32,4	3.129,8
Nueva Zelanda	-	-	479,6	46.786,2
Total 20.08.7079000I	-	-	2.896,9	317.339,0
Posición 20.08.7091190B				
Francia	-	-	168,3	10.837,3
Bélgica y Luxem.	-	-	100,1	7.531,4
Países Bajos	-	-	40,3	3.012,5
R.F. Alemana	-	-	27,6	1.775,2
Italia	-	-	76,0	4.059,6
Reino Unido	-	-	29,8	3.653,6
Portugal	-	-	15,9	1.500,2
Suecia	-	-	160,0	14.019,7
Finlandia	-	-	6,6	467,5
Suiza	-	-	138,9	10.998,7
Austria	-	-	13,2	1.175,0
Canadá	-	-	18,5	1.584,1
Nueva Zelanda	-	-	19,1	2.485,7
Total 20.08.7091190B	-	-	814,2	63.100,5
Posición 20.08.7091910C				
Francia	-	-	190,5	14.385,9
Países Bajos	-	-	28,3	1.973,3
R.F. Alemana	-	-	386,0	34.919,0
Italia	-	-	208,0	17.954,2
Dinamarca	-	-	1,4	150,0
Portugal	-	-	191,8	14.131,6
Suecia	-	-	37,0	3.497,4
Austria	-	-	37,5	2.305,5
Estados Unidos	-	-	39,9	2.800,0
Israel	-	-	57,6	3.932,3
Australia	-	-	0,3	29,9
Total 20.08.7091910C	-	-	1.178,3	96.079,0
Posición 20.08.7091990E				
Francia	-	-	34,2	2.284,9
Bélgica y Luxem.	-	-	0,2	13,6
R.F. Alemana	-	-	23,3	1.200,9
Italia	-	-	156,7	10.405,2
Reino Unido	-	-	34,1	3.417,1
Portugal	-	-	-	0,3
Suecia	-	-	27,6	2.043,0

PRODUCTOS	IMPORTACIONES		EXPORTACIONES	
	PAISES	Toneladas	Miles ptas.	Toneladas
Finlandia	-	-	30,2	2.324,1
Suiza	-	-	177,9	22.634,5
Malta	-	-	60,1	3.978,2
Total 20.08.7091990E	-	-	544,1	48.301,6
Posición 20.08.7099190D				
Reino Unido	-	-	245,4	31.062,1
Suecia	-	-	66,1	5.054,4
Finlandia	-	-	36,7	2.780,0
Estados Unidos	-	-	19,8	1.400,0
Total 20.08.7099190D	-	-	367,9	40.296,5
Posición 20.08.7099910E				
Bélgica y Luxem.	-	-	2,5	402,5
Italia	-	-	24,0	2.160,0
Reino Unido	-	-	102,0	8.712,5
Dinamarca	-	-	40,3	3.262,0
Finlandia	-	-	43,6	4.145,8
Malta	-	-	8,4	784,3
Estados Unidos	-	-	93,9	7.302,2
Canadá	-	-	50,3	4.513,9
México	-	-	57,6	4.848,0
Total 20.08.7099910E	-	-	422,5	36.131,1
Posición 20.08.7099990G				
Bélgica y Luxem.	-	-	3,1	553,4
Países Bajos	-	-	9,7	766,7
Reino Unido	-	-	626,4	72.295,8
Noruega	-	-	17,6	1.800,4
Suecia	-	-	5,0	650,0
Suiza	-	-	22,5	2.885,6
Estados Unidos	-	-	304,0	23.988,6
Canadá	-	-	63,2	5.608,9
Australia	-	-	37,7	3.775,5
Total 20.08.7099990G	-	-	1.089,2	112.324,8
Posición 20.08.8050000J				
Rep. Dominicana	-	-	0,2	36,5
Arabia Saudita	-	-	132,0	14.165,0
Total 20.08.8050000J	-	-	132,2	14.201,5
Posición 20.08.8070000F				
Francia	-	-	178,5	22.569,1
Bélgica y Luxem.	-	-	26,8	3.536,7
Países Bajos	-	-	372,6	45.673,5
R.F. Alemana	-	-	1.738,5	222.192,6
Reino Unido	-	-	1.768,0	219.670,0
Irlanda	-	-	6,1	846,3
Islandia	-	-	6,1	686,4
Suiza	-	-	3,6	400,5
Andorra	-	-	1,0	155,3
Malta	-	-	2,2	305,6
Angola	-	-	3,0	419,0
Rep. Sudafricana	-	-	1,2	183,5
El Salvador	-	-	0,2	32,5
Cuba	-	-	4,8	720,0
Rep. Dominicana	-	-	0,4	56,3
Guadalupe	-	-	-	9,0
Arabia Saudita	-	-	12,0	1.739,0
Emir. Arabes Unidos	-	-	0,9	130,5
Singapur	-	-	2,4	355,2
Filipinas	-	-	3,4	391,5
Australia	-	-	170,9	23.557,1
Total 20.08.8070000F	-	-	4.302,6	543.629,6
Posición 20.08.8091100I				
Hungría	-	-	70,7	4.055,7
Total 20.08.8091100I	-	-	70,7	4.055,7
Posición 20.08.8091900B				
Países Bajos	-	-	0,2	35,2
Suecia	-	-	13,5	1.387,4
Total 20.08.8091900B	-	-	13,7	1.422,6
Posición 20.08.8099900D				
Reino Unido	-	-	346,0	46.322,5
Total 20.08.8099900D	-	-	346,0	46.322,5
Posición 20.08.9100000H				
Brasil	18,0	7.298,1	-	-
Total 20.08.9100000H	18,0	7.298,1	-	-
Posición 20.08.9250012A				
Bélgica y Luxem.	-	-	13,6	2.278,2
Dinamarca	-	-	1,8	290,0
Portugal	-	-	0,5	97,6

II.5. COMERCIO EXTERIOR POR PRODUCTOS

SECCION 04

PRODUCTOS	IMPORTACIONES		EXPORTACIONES	
	PAISES	Toneladas	Miles ptas.	Toneladas
Andorra	-	-	0,5	74,0
Senegal	-	-	2,7	382,5
Canadá	-	-	178,1	16.705,8
Japón	-	-	16,0	3.294,0
Nueva Zelanda	-	-	14,3	1.635,6
Total 20.08.9250012A	-	-	227,4	24.757,7
Posición 20.08.9250022J				
Bélgica y Luxem.	-	-	1,9	563,8
Canadá	-	-	29,0	2.622,0
Antillas Neerland.	-	-	-	11,5
Total 20.08.9250022J	-	-	31,0	3.197,3
Posición 20.08.9250030C				
Países Bajos	-	-	7,7	994,5
Reino Unido	-	-	580,3	78.493,6
Dinamarca	-	-	37,3	5.761,1
Noruega	-	-	0,9	108,3
Suiza	-	-	30,1	3.926,1
Andorra	-	-	2,3	371,9
Arabia Saudita	-	-	1,8	301,6
Nueva Zelanda	-	-	10,7	1.530,7
Total 20.08.9250030C	-	-	671,0	91.487,8
Posición 20.08.9250090G				
Reino Unido	-	-	301,1	43.786,4
Dinamarca	-	-	3,0	428,4
Portugal	-	-	0,2	28,2
Noruega	-	-	136,1	17.625,6
Andorra	-	-	10,3	1.572,1
Senegal	-	-	1,8	255,0
Canadá	-	-	1,5	211,4
Líbano	-	-	1,8	270,0
Israel	-	-	10,9	1.595,0
Arabia Saudita	-	-	8,3	1.078,6
Kuwait	-	-	15,3	1.796,5
Nueva Zelanda	-	-	12,7	1.611,9
Total 20.08.9250090G	-	-	503,1	70.259,0
Posición 20.08.9271012F				
Países Bajos	-	-	0,5	135,4
Andorra	-	-	0,4	93,8
Antillas Neerland.	-	-	-	8,8
Arabia Saudita	-	-	12,2	1.789,6
Nueva Zelanda	-	-	109,6	13.239,7
Total 20.08.9271012F	-	-	122,8	15.267,1
Posición 20.08.9271019A				
Reino Unido	-	-	9,0	1.033,1
Andorra	-	-	0,7	115,8
Total 20.08.9271019A	-	-	9,7	1.148,9
Posición 20.08.9271020I				
Bélgica y Luxem.	-	-	11,7	980,6
R.F. Alemana	-	-	19,3	3.089,1
Reino Unido	-	-	834,3	137.392,6
Suiza	-	-	24,2	3.563,8
México	-	-	4,5	1.157,2
Total 20.08.9271020I	-	-	894,1	146.183,4
Posición 20.08.9271090B				
Francia	-	-	7,9	1.209,0
Reino Unido	-	-	484,2	78.368,0
Irlanda	-	-	22,4	2.375,2
Portugal	-	-	0,8	122,8
Noruega	-	-	1,9	2.656,8
Nueva Zelanda	-	-	0,5	76,4
Total 20.08.9271090B	-	-	517,7	84.808,1
Posición 20.08.9279020A				
Reino Unido	-	-	277,5	42.696,7
Portugal	-	-	1,9	302,6
Suiza	-	-	132,3	20.298,5
Senegal	-	-	1,0	169,2
Liberia	-	-	0,6	103,2
Cuba	-	-	5,5	908,5
Guadalupe	-	-	0,2	30,6
Arabia Saudita	-	-	2,4	433,1
Tailandia	3,4	351,7	-	-
Total 20.08.9279020A	3,4	351,7	421,4	64.942,4
Posición 20.08.9279090D				
Francia	-	-	1,6	224,1
Italia	-	-	6,0	852,5
Reino Unido	-	-	20,4	3.232,0
Andorra	-	-	0,3	51,4
Senegal	-	-	7,2	1.015,2
Liberia	-	-	2,7	429,6

PRODUCTOS	IMPORTACIONES		EXPORTACIONES	
	PAISES	Toneladas	Miles ptas.	Toneladas
Costa de Marfil	-	-	4,0	558,3
Angola	-	-	3,2	514,5
Canadá	-	-	68,6	11.044,7
Costa Rica	-	-	26,4	3.712,8
Panamá	-	-	0,6	102,7
Cuba	-	-	14,9	2.217,9
Rep. Dominicana	-	-	12,0	1.735,7
Guadalupe	-	-	0,1	19,9
Líbano	-	-	4,8	735,5
Arabia Saudita	-	-	15,6	2.289,6
Kuwait	-	-	15,3	2.037,4
Bahrein	-	-	2,0	339,4
Qatar	-	-	4,0	644,6
Omán	-	-	5,0	893,7
Filipinas	-	-	3,1	394,0
Japón	-	-	1,2	162,7
Australia	-	-	18,8	2.247,9
Total 20.08.9279090D	-	-	237,8	35.455,9
Posición 20.08.9299910I				
Países Bajos	-	-	5,0	860,3
Reino Unido	-	-	212,7	35.574,2
Total 20.08.9299910I	-	-	217,7	36.434,5
Posición 20.08.9299990A				
Bélgica y Luxem.	-	-	20,4	3.911,9
Países Bajos	-	-	4,9	940,0
Reino Unido	-	-	95,6	15.737,6
Irlanda	-	-	5,2	742,8
Suecia	-	-	9,3	1.108,1
Suiza	-	-	11,5	510,9
Canadá	-	-	18,7	2.452,1
Total 20.08.9299990A	-	-	165,6	25.403,5
Posición 20.08.9943000I				
Chipre	59,4	5.367,2	-	-
Total 20.08.9943000I	59,4	5.367,2	-	-
Posición 20.08.9945000G				
Francia	-	-	1.007,4	107.302,3
Bélgica y Luxem.	-	-	194,2	18.459,0
Países Bajos	-	-	20,7	2.357,5
R.F. Alemana	-	-	-	0,7
Italia	-	-	-	2,4
Reino Unido	-	-	-	2,3
Dinamarca	-	-	-	0,6
Suiza	-	-	0,9	100,0
Filipinas	-	-	1,3	186,4
Total 20.08.9945000G	-	-	1.224,5	128.411,2
Posición 20.08.9949090D				
Finlandia	-	-	7,3	1.000,5
Andorra	-	-	0,6	80,1
Estados Unidos	-	-	19,8	2.956,5
Total 20.08.9949090D	-	-	27,7	4.037,2
Posición 20.08.9955000D				
Francia	-	-	4,5	500,0
Total 20.08.9955000D	-	-	4,5	500,0
Posición 20.08.9959030G				
Estados Unidos	-	-	38,1	4.974,9
Total 20.08.9959030G	-	-	38,1	4.974,9
Posición 20.08.9959090A				
Francia	-	-	2,6	1.741,3
Bélgica y Luxem.	-	-	24,7	3.538,6
R.F. Alemana	-	-	721,3	99.782,8
Reino Unido	-	-	107,1	14.889,9
Dinamarca	-	-	34,7	5.462,6
Grecia	-	-	0,6	72,5
Noruega	-	-	20,4	2.645,2
Suecia	-	-	49,2	6.718,9
Finlandia	-	-	27,3	3.719,2
Suiza	-	-	0,7	93,5
Austria	-	-	145,2	19.792,1
Andorra	-	-	4,1	508,6
El Salvador	-	-	0,4	61,6
Total 20.08.9959090A	-	-	1.138,2	159.026,9
Posición 20.08.9971100B				
Francia	-	-	173,4	12.810,3
Bélgica y Luxem.	-	-	9,0	615,0
R.F. Alemana	-	-	124,6	4.112,8
Reino Unido	-	-	20,1	2.030,1
Total 20.08.9971100B	-	-	327,2	19.568,2

II.5. COMERCIO EXTERIOR POR PRODUCTOS

SECCION 04

PRODUCTOS	IMPORTACIONES		EXPORTACIONES		PRODUCTOS	IMPORTACIONES		EXPORTACIONES	
	PAISES	Toneladas	Miles ptas.	Toneladas		Miles ptas.	PAISES	Toneladas	Miles ptas.
Posición 20.08.9971900E					Posición 20.09.2011000J				
R.F. Alemana	-	-	743,9	27.649,7	Andorra	-	-	0,9	72,8
Total 20.08.9971900E	-	-	743,9	27.649,7	Total 20.09.2011000J	-	-	0,9	72,8
Posición 20.08.9999119J					Posición 20.09.2019000B				
Singapur	-	-	5,1	433,2	Francia	-	-	0,7	56,1
Total 20.08.9999119J	-	-	5,1	433,2	Italia	-	-	5,3	710,6
Posición 20.08.9999191I					Posición 20.09.2019000B				
Rep. Sudafricana	4,5	373,7	-	-	Andorra	-	-	1,8	137,4
India	9,6	1.804,6	-	-	Total 20.09.2019000B	-	-	7,8	904,0
Total 20.08.9999191I	14,1	2.178,2	-	-	Posición 20.09.2091000C				
Posición 20.08.9999191C					Posición 20.09.2091000C				
Bélgica y Luxem.	-	-	12,8	656,6	Francia	-	-	7,4	695,7
Italia	-	-	95,0	5.529,6	Total 20.09.2091000C	-	-	7,4	695,7
Noruega	-	-	2,1	142,1	Posición 20.09.2099100C				
Suiza	-	-	18,8	1.108,3	Francia	-	-	4,3	453,5
Austria	-	-	4,0	142,6	Andorra	-	-	1,3	213,7
Total 20.08.9999191C	-	-	132,6	7.579,1	Martinica	-	-	0,5	73,4
Posición 20.08.9999999E					Posición 20.09.2099900F				
Bélgica y Luxem.	-	-	-	4,8	Francia	-	-	3,0	306,1
R.F. Alemana	-	-	9,8	599,6	Italia	-	-	2,0	158,4
Italia	-	-	44,6	2.248,3	Reino Unido	-	-	-	2,4
Portugal	-	-	1,5	120,0	Portugal	-	-	11,9	844,9
Suiza	-	-	71,5	12.629,7	Andorra	-	-	2,0	141,4
Chipre	19,8	1.863,9	-	-	Senegal	-	-	3,5	352,8
Japón	-	-	12,0	900,0	Guadalupe	-	-	0,3	23,0
Total 20.08.9999999E	19,8	1.863,9	139,5	16.502,4	Brasil	-	-	0,2	22,3
Total 20.08					Total 20.09.2099900F				
	3.670,8	323.250,1	187.718,1	18.788.516,5	-	-	-	23,0	1.851,3
Partida 20.09					Posición 20.09.3011000H				
Posición 20.09.1119000C					Posición 20.09.3011000H				
Francia	-	-	6,1	447,8	Andorra	-	-	0,2	21,6
Italia	-	-	6,0	830,9	Estados Unidos	-	-	65,3	11.533,2
Irlanda	-	-	-	0,2	Total 20.09.3011000H	-	-	65,6	11.554,8
Cuba	-	-	0,1	14,3	Posición 20.09.3031010C				
Total 20.09.1119000C	-	-	12,2	1.293,2	Andorra	-	-	0,3	51,6
Posición 20.09.1199090G					Total 20.09.3031010C				
Países Bajos	85,3	16.984,8	-	-	-	-	-	0,3	51,6
Italia	-	-	4,0	316,4	Posición 20.09.3039010E				
Portugal	-	-	2,4	222,2	Francia	-	-	286,6	43.339,7
Brasil	1.725,0	347.790,8	-	-	Países Bajos	-	-	88,1	10.924,9
Israel	230,5	41.624,7	-	-	Andorra	-	-	0,2	14,9
Total 20.09.1199090G	2.040,8	406.400,4	6,4	538,6	Estados Unidos	-	-	523,4	102.720,0
Posición 20.09.1911000C					Arabia Saudita				
Reino Unido	-	-	0,4	49,1	-	-	-	14,5	2.676,8
Andorra	-	-	48,6	4.359,5	Japón	-	-	31,0	4.410,6
Total 20.09.1911000C	-	-	49,1	4.408,6	Total 20.09.3039010E	-	-	943,7	164.087,1
Posición 20.09.1919000E					Posición 20.09.3039090G				
Andorra	-	-	12,1	968,8	Brasil	16,3	1.638,0	-	-
Senegal	-	-	1,0	100,8	Total 20.09.3039090G	16,3	1.638,0	-	-
Total 20.09.1919000E	-	-	13,0	1.069,6	Posición 20.09.3055000E				
Posición 20.09.1999000H					Posición 20.09.3055000E				
Francia	7,3	479,6	114,2	13.163,1	Japón	-	-	15,2	2.474,3
Países Bajos	-	-	0,6	169,9	Total 20.09.3055000E	-	-	15,2	2.474,3
Italia	-	-	6,4	574,6	Posición 20.09.3059000A				
Reino Unido	-	-	48,6	4.375,8	Francia	-	-	221,6	33.473,4
Portugal	-	-	30,9	2.171,7	Bélgica y Luxem.	-	-	5,5	789,4
Andorra	-	-	153,0	12.432,3	Grecia	-	-	4,3	613,4
Gibraltar	-	-	8,3	822,4	Suecia	-	-	16,1	2.090,4
Niger	-	-	3,1	315,0	Total 20.09.3059000A	-	-	247,5	36.966,6
Senegal	-	-	23,2	2.140,3	Posición 20.09.4011000F				
Liberia	-	-	0,2	12,3	Reino Unido	-	-	-	3,1
Costa de Marfil	-	-	2,6	278,3	Andorra	-	-	9,1	945,1
Estados Unidos	-	-	87,5	10.508,4	Total 20.09.4011000F	-	-	9,1	948,1
Canadá	-	-	157,3	18.263,1	Posición 20.09.4019000H				
Bermudas	-	-	17,7	1.876,4	Francia	-	-	6,0	477,1
Guatemala	-	-	0,5	47,1	Italia	-	-	9,1	1.264,3
Cuba	-	-	0,5	35,7	Portugal	-	-	1,0	85,0
Rep. Dominicana	-	-	0,2	11,0	Andorra	-	-	10,7	1.008,1
Guadalupe	-	-	0,5	35,3	Senegal	-	-	1,0	88,2
Martinica	-	-	0,5	73,4	Nueva Caledonia	-	-	0,5	36,3
Israel	227,2	45.374,9	-	-	Total 20.09.4019000H	-	-	28,3	2.958,9
Filipinas	-	-	2,6	153,7	Posición 20.09.4030000C				
Nueva Caledonia	-	-	1,2	90,8	Francia	-	-	13,5	895,6
Total 20.09.1999000H	234,5	45.854,5	659,5	67.550,5	Andorra	-	-	40,1	3.464,5
					Gibraltar	-	-	0,6	90,6
					Brasil	41,7	5.442,1	-	-
					Total 20.09.4030000C	41,7	5.442,1	54,1	4.450,7
					Posición 20.09.4091000I				
					Posición 20.09.4091000I				
					Andorra	-	-	12,4	1.193,8
					Total 20.09.4091000I	-	-	12,4	1.193,8

II.5. COMERCIO EXTERIOR POR PRODUCTOS

SECCION 04

PRODUCTOS	IMPORTACIONES		EXPORTACIONES	
	PAISES	Toneladas	Miles ptas.	Toneladas
Posición 20.09.4093000G				
Francia	-	-	17,0	1.588,7
Italia	-	-	6,2	607,5
Reino Unido	-	-	-	4,7
Portugal	-	-	11,3	794,9
Andorra	-	-	35,7	2.717,1
Liberia	-	-	0,2	12,3
Guatemala	-	-	0,5	39,6
El Salvador	-	-	0,3	38,8
Cuba	-	-	0,5	35,7
Brasil	-	-	0,1	11,2
Uruguay	-	-	0,4	42,7
Total 20.09.4093000G	-	-	72,3	5.893,1
Posición 20.09.4099000A				
Francia	15,6	878,3	20,0	2.000,0
Italia	-	-	5,5	558,6
Andorra	-	-	2,1	239,0
Gibraltar	-	-	0,4	41,6
Senegal	-	-	0,8	56,3
Rep. Sudafricana	18,7	1.846,3	-	-
Brasil	219,1	26.870,0	-	-
Tailandia	662,9	63.116,0	-	-
Total 20.09.4099000A	916,4	92.710,5	28,8	2.895,5
Posición 20.09.5010000D				
Francia	-	-	1,2	93,1
Grecia	-	-	3,0	166,7
Portugal	-	-	0,8	57,3
Finlandia	-	-	3,0	288,0
Andorra	-	-	1,7	137,9
Senegal	-	-	4,8	478,8
Liberia	-	-	0,2	12,3
Costa de Marfil	-	-	3,1	331,0
El Salvador	-	-	0,3	32,3
Chipre	-	-	2,4	149,8
Filipinas	-	-	2,8	192,8
Total 20.09.5010000D	-	-	23,1	1.940,0
Posición 20.09.5090000G				
Francia	-	-	27,0	1.209,6
Reino Unido	-	-	-	2,5
Portugal	-	-	0,2	10,2
Andorra	-	-	15,7	1.141,1
Gibraltar	-	-	0,7	102,0
Polonia	-	-	15,0	1.050,0
Senegal	-	-	1,0	76,0
Guatemala	-	-	1,0	68,8
Cuba	-	-	0,1	16,6
Martinica	-	-	0,5	73,4
Uruguay	-	-	0,2	26,1
Kuwait	-	-	2,9	424,5
Total 20.09.5090000G	-	-	64,4	4.200,6
Posición 20.09.6011990C				
Italia	-	-	3,5	490,8
Total 20.09.6011990C	-	-	3,5	490,8
Posición 20.09.6019190B				
Noruega	-	-	19,9	2.703,5
Suecia	14,9	2.319,0	70,6	8.694,2
Finlandia	22,8	2.726,8	-	-
Camerún	-	-	141,9	11.675,6
Congo	-	-	429,0	32.249,1
Total 20.09.6019190B	37,7	5.045,8	661,4	55.322,4
Posición 20.09.6019910C				
Andorra	-	-	4,0	292,2
Total 20.09.6019910C	-	-	4,0	292,2
Posición 20.09.6019990E				
Andorra	-	-	2,7	181,0
Marruecos	-	-	13,9	1.776,0
Gabón	-	-	1,9	260,1
Guatemala	-	-	1,8	177,2
Total 20.09.6019990E	-	-	20,2	2.394,2
Posición 20.09.6051090C				
Francia	-	-	2,7	183,2
Noruega	-	-	62,0	8.418,2
Suecia	-	-	1,9	566,0
Andorra	-	-	0,1	19,4
Total 20.09.6051090C	-	-	66,8	9.186,7
Posición 20.09.6059090E				
Francia	-	-	26,9	1.219,1
Reino Unido	-	-	0,1	12,1
Portugal	-	-	0,2	10,2

PRODUCTOS	IMPORTACIONES		EXPORTACIONES	
	PAISES	Toneladas	Miles ptas.	Toneladas
Andorra	-	-	0,6	68,4
Guatemala	-	-	3,0	220,7
Total 20.09.6059090E	-	-	30,8	1.530,5
Posición 20.09.6090090F				
Andorra	-	-	0,8	59,4
Martinica	-	-	1,9	264,9
Taiwan	-	-	380,7	49.487,8
Total 20.09.6090090F	-	-	383,4	49.812,2
Posición 20.09.7019000A				
Francia	-	-	0,9	71,3
Italia	-	-	0,5	78,7
Andorra	-	-	0,8	95,7
Senegal	-	-	1,0	76,0
Cuba	-	-	0,1	14,3
Total 20.09.7019000A	-	-	3,3	336,0
Posición 20.09.7093000J				
Francia	-	-	0,6	50,5
Reino Unido	-	-	-	7,8
Portugal	-	-	0,3	15,3
Guadalupe	-	-	1,3	105,5
Brasil	-	-	0,3	33,5
Total 20.09.7093000J	-	-	2,5	212,5
Posición 20.09.7099000D				
Francia	0,8	40,6	1,1	73,9
Italia	-	-	0,4	59,9
Andorra	-	-	4,3	378,1
Guatemala	-	-	0,6	43,0
Martinica	-	-	2,7	325,8
Total 20.09.7099000D	0,8	40,6	9,1	880,6
Posición 20.09.8011090H				
Andorra	-	-	1,5	127,6
Total 20.09.8011090H	-	-	1,5	127,6
Posición 20.09.8019090J				
Andorra	-	-	8,5	632,2
Total 20.09.8019090J	-	-	8,5	632,2
Posición 20.09.8031019C				
Italia	-	-	7,0	960,9
Andorra	-	-	3,7	248,9
Total 20.09.8031019C	-	-	10,6	1.209,8
Posición 20.09.8031090D				
Nueva Caledonia	-	-	0,7	54,5
Total 20.09.8031090D	-	-	0,7	54,5
Posición 20.09.8050000I				
Francia	-	-	13,8	1.144,3
Italia	-	-	2,0	208,0
Reino Unido	-	-	-	4,7
Portugal	-	-	0,7	56,8
Andorra	-	-	4,0	527,8
Gibraltar	-	-	0,3	45,3
Total 20.09.8050000I	-	-	20,9	1.986,9
Posición 20.09.8061000F				
Italia	-	-	2,0	158,4
Portugal	-	-	0,2	15,3
Andorra	-	-	0,9	64,6
Estados Unidos	-	-	16,5	1.850,5
El Salvador	-	-	0,3	38,8
Cuba	-	-	5,8	565,9
Rep. Dominicana	-	-	2,3	147,4
Guadalupe	-	-	13,6	1.130,4
Brasil	-	-	0,4	44,6
Filipinas	-	-	1,7	102,5
Total 20.09.8061000F	-	-	43,7	4.118,4
Posición 20.09.8063000D				
Andorra	-	-	3,0	219,7
Total 20.09.8063000D	-	-	3,0	219,7
Posición 20.09.8080020A				
Francia	-	-	38,1	2.696,2
Italia	-	-	3,9	424,8
Reino Unido	-	-	-	9,4
Portugal	-	-	3,5	263,5
Andorra	-	-	63,7	5.665,4
Gibraltar	-	-	0,6	90,6
Senegal	-	-	0,8	56,3
Total 20.09.8080020A	-	-	110,7	9.206,1

II.5. COMERCIO EXTERIOR POR PRODUCTOS

SECCION 04

PRODUCTOS	IMPORTACIONES		EXPORTACIONES	
	PAISES	Toneladas	Miles ptas.	Toneladas
Posición 20.09.8080090D				
Andorra	-	-	10,2	1.091,6
Total 20.09.8080090D	-	-	10,2	1.091,6
Posición 20.09.8091019J				
Portugal	-	-	20,4	4.547,4
Total 20.09.8091019J	-	-	20,4	4.547,4
Posición 20.09.8091020H				
Francia	-	-	3,3	214,5
Italia	-	-	0,2	27,5
Kuwait	-	-	11,0	1.495,0
Total 20.09.8091020H	-	-	14,6	1.737,0
Posición 20.09.8093010G				
Italia	-	0,4	-	-
Total 20.09.8093010G	-	0,4	-	-
Posición 20.09.8093020F				
Italia	-	-	2,0	158,4
Portugal	-	-	0,1	14,5
Andorra	-	-	32,5	2.192,6
Mauritania	-	-	15,9	1.389,7
Senegal	-	-	5,5	554,4
Gabón	-	-	1,9	260,1
Guatemala	-	-	0,7	59,3
El Salvador	-	-	0,6	77,7
Cuba	-	-	10,8	1.084,2
Rep. Dominicana	-	-	4,5	294,8
Guadalupe	-	-	1,0	107,5
Brasil	-	-	1,0	111,5
Filipinas	-	-	3,4	199,8
Total 20.09.8093020F	-	-	80,0	6.504,6
Posición 20.09.8093090I				
Países Bajos	-	-	0,5	62,2
Portugal	-	-	2,4	522,8
Andorra	-	-	7,1	414,7
Total 20.09.8093090I	-	-	10,0	999,7
Posición 20.09.8099910B				
Países Bajos	5,8	5.935,4	-	-
Andorra	-	-	-	5,0
Total 20.09.8099910B	5,8	5.935,4	-	5,0
Posición 20.09.8099920A				
Francia	9,1	558,2	3,4	237,2
Andorra	-	-	0,5	52,1
Gibraltar	-	-	0,9	141,1
Cuba	-	-	0,1	14,3
Total 20.09.8099920A	9,1	558,2	4,9	444,7
Posición 20.09.8099930J				
Países Bajos	2,5	1.828,1	-	-
Total 20.09.8099930J	2,5	1.828,1	-	-
Posición 20.09.8099990D				
Francia	-	-	29,9	6.268,8
Reino Unido	-	-	-	3,2
Andorra	-	-	2,1	163,0
Estados Unidos	0,5	162,8	-	-
Colombia	7,4	1.097,4	-	-
Sri Lanka	0,4	60,4	-	-
Total 20.09.8099990D	8,3	1.320,6	32,1	6.435,0
Posición 20.09.9029000E				
Francia	-	-	0,2	15,7
Italia	-	-	4,0	528,8
Senegal	-	-	1,0	88,2
Total 20.09.9029000E	-	-	5,1	632,8
Posición 20.09.9049000A				
Suiza	-	-	5,2	657,0
Andorra	-	-	0,4	131,8
Total 20.09.9049000A	-	-	5,6	788,7
Posición 20.09.9051090G				
Andorra	-	-	5,3	463,9
Total 20.09.9051090G	-	-	5,3	463,9
Posición 20.09.9059010G				
Andorra	-	-	1,5	183,9
Total 20.09.9059010G	-	-	1,5	183,9
Posición 20.09.9073000J				
Andorra	-	-	0,2	19,7
Total 20.09.9073000J	-	-	0,2	19,7

PRODUCTOS	IMPORTACIONES		EXPORTACIONES	
	PAISES	Toneladas	Miles ptas.	Toneladas
Posición 20.09.9093090G				
Francia	-	-	47,4	4.321,2
Andorra	-	-	51,8	4.315,6
Senegal	-	-	1,0	100,8
Estados Unidos	-	-	16,4	1.840,6
Total 20.09.9093090G	-	-	116,7	10.578,3
Posición 20.09.9099010I				
Suiza	-	-	1,6	205,3
Andorra	-	-	0,2	58,8
Total 20.09.9099010I	-	-	1,8	264,0
Posición 20.09.9099090A				
R.F. Alemana	-	-	5,2	712,2
Italia	-	-	15,2	1.269,8
Portugal	-	-	37,6	3.124,3
Andorra	-	-	8,2	726,3
Gambia	-	-	17,7	967,2
Kuwait	-	-	11,0	1.495,0
Total 20.09.9099090A	-	-	94,9	8.294,9
Total 20.09	3.313,8	566.774,7	4.138,0	499.744,4
Total Capítulo 20	11.143,6	1.338.384,3	329.384,4	37.526.569,3
Capítulo 21: Preparaciones alimenticias diversas				
Partida 21.02				
Posición 21.02.1031000D				
Andorra	-	-	0,3	54,9
Total 21.02.1031000D	-	-	0,3	54,9
Total 21.02	-	-	0,3	54,9
Partida 21.03				
Posición 21.03.2000010G				
Andorra	-	-	2,8	274,6
Israel	-	-	1,1	111,0
Total 21.03.2000010G	-	-	3,9	385,6
Posición 21.03.2000090I				
Reino Unido	-	-	1,8	174,0
Portugal	-	-	-	1,5
Austria	-	-	4,4	1.746,4
Andorra	-	-	0,8	64,6
Cuba	-	-	0,5	53,0
Rep. Dominicana	-	-	0,3	22,9
Guadalupe	-	-	-	7,0
Israel	-	-	1,7	186,3
Filipinas	-	-	1,1	64,8
Total 21.03.2000090I	-	-	10,6	2.320,4
Posición 21.03.3010000D				
Países Bajos	7,0	809,5	-	-
Total 21.03.3010000D	7,0	809,5	-	-
Posición 21.03.9090111I				
Israel	-	-	0,7	76,6
Total 21.03.9090111I	-	-	0,7	76,6
Posición 21.03.9090191A				
Francia	-	-	5,4	752,0
Reino Unido	8,4	5.361,6	-	-
Total 21.03.9090191A	8,4	5.361,6	5,4	752,0
Posición 21.03.9090999G				
Francia	-	-	14,1	3.389,4
Reino Unido	2,0	1.934,0	0,1	7.492,0
Suiza	-	-	0,2	17,1
Canadá	-	-	9,1	603,7
México	-	-	-	1.948,1
Total 21.03.9090999G	2,0	1.934,0	23,7	13.450,4
Total 21.03	17,4	8.105,1	44,3	16.984,9
Partida 21.04				
Posición 21.04.1000090J				
Andorra	-	-	2,6	458,1
Estados Unidos	-	-	29,7	2.721,9
Total 21.04.1000090J	-	-	32,3	3.180,0
Posición 21.04.2000000G				
Bélgica y Luxem.	-	-	0,2	52,0
Países Bajos	-	-	0,5	200,0

II.5. COMERCIO EXTERIOR POR PRODUCTOS

SECCION 04

PRODUCTOS	IMPORTACIONES		EXPORTACIONES		
	PAISES	Toneladas	Miles ptas.	Toneladas	Miles ptas.
Reino Unido	-	-	-	685,0	
Portugal	-	-	37,9	8.720,8	
Suiza	-	1,4	28,6	3.120,7	
Andorra	-	-	3,8	1.788,2	
Total 21.04.2000000G. . .	-	1,4	71,0	14.566,7	
Total 21.04	-	1,4	103,4	17.746,7	
Partida 21.06					
Posición 21.06.9010000H					
Suiza	0,3	132,7	-	-	
Total 21.06.9010000H. . .	0,3	132,7	-	-	
Posición 21.06.9055000D					
Portugal	-	-	0,5	327,0	
Total 21.06.9055000D. . .	-	-	0,5	327,0	
Posición 21.06.9059000J					
Portugal	-	-	1,3	1.127,0	
Cuba	-	-	0,4	228,3	
Total 21.06.9059000J. . .	-	-	1,7	1.355,3	
Posición 21.06.9091290G-					
Portugal	-	-	0,8	1.086,0	
Total 21.06.9091290G. . .	-	-	0,8	1.086,0	
Posición 21.06.9091990B					
Bélgica y Luxem.	1,1	372,4	-	-	
Andorra	-	-	-	9,1	
Marruecos	-	-	2,1	330,9	
Total 21.06.9091990B. . .	1,1	372,4	2,1	340,0	
Posición 21.06.9099090C					
Portugal	-	-	2,1	1.818,0	
Argelia	-	-	0,4	188,7	
Total 21.06.9099090C. . .	-	-	2,4	2.006,7	
Posición 21.06.9099990D					
Países Bajos	4,0	2.139,4	-	-	
Reino Unido	-	-	1,1	1.824,0	
Portugal	-	-	3,9	3.742,5	
Andorra	-	-	1,8	305,8	
Argelia	-	-	0,4	165,1	
Total 21.06.9099990D. . .	4,0	2.139,4	7,3	6.037,5	
Total 21.06	5,4	2.644,4	14,7	11.152,5	
Total Capítulo 21	22,9	10.751,0	162,7	45.939,0	
Capítulo 22: Bebidas, líquidos alcohólicos y vinagre					
Partida 22.01					
Posición 22.01.9000000D					
Francia	41,4	831,9	-	-	
Noruega	-	-	-	25,0	
Andorra	336,6	5.195,0	-	-	
Estados Unidos	1,0	334,0	-	-	
Total 22.01.9000000D. . .	379,0	6.360,9	-	25,0	
Total 22.01	379,0	6.360,9	-	25,0	
Partida 22.02					
Posición 22.02.1000100H					
Países Bajos	21,6	772,9	-	-	
Reino Unido	-	-	124,8	10.048,3	
Andorra	-	-	1,0	78,8	
Antillas Neerland.	-	-	2,8	209,2	
Total 22.02.1000100H. . .	21,6	772,9	128,6	10.336,4	
Posición 22.02.9010110H					
Francia	-	-	63,4	6.089,7	
Países Bajos	50,5	4.101,2	13,7	1.716,2	
Italia	-	-	32,9	4.530,9	
Reino Unido	-	-	499,3	44.829,3	
Portugal	-	-	207,9	19.446,2	
Gibraltar	-	-	3,8	359,6	
Estados Unidos	-	-	16,9	1.894,8	
Canadá	-	-	141,5	16.727,5	
Is.Turcas y Caicos	-	-	17,7	1.942,6	
Rep. Dominicana	-	-	9,0	456,3	
Guadalupe	-	-	38,8	3.806,2	
Martinica	-	-	17,3	1.821,4	
Kuwait	-	-	41,3	6.027,0	
Total 22.02.9010110H. . .	50,5	4.101,2	1.103,5	109.647,6	

PRODUCTOS	IMPORTACIONES		EXPORTACIONES		
	PAISES	Toneladas	Miles ptas.	Toneladas	Miles ptas.
Posición 22.02.9010990C					
Países Bajos	-	0,3	28,2	-	-
Total 22.02.9010990C. . .	-	0,3	28,2	-	-
Total 22.02	72,4	4.902,3	1.232,1	119.984,0	
Partida 22.03					
Posición 22.03.0010000I					
Bélgica y Luxem.	-	3,7	314,1	-	-
Total 22.03.0010000I. . .	-	3,7	314,1	-	-
Posición 22.03.0090000B					
Bélgica y Luxem.	-	21,8	2.150,0	-	-
Países Bajos	-	188,2	13.348,4	-	-
R.F. Alemana	-	159,7	12.749,7	-	-
Total 22.03.0090000B. . .	-	369,6	28.248,1	-	-
Total 22.03	373,3	28.562,2	-	-	
Partida 22.04					
Posición 22.04.1011100C					
Francia	-	0,3	258,7	-	-
Total 22.04.1011100C. . .	-	0,3	258,7	-	-
Posición 22.04.1019100E					
Francia	-	0,2	292,2	-	-
Per.prov.buq.y aeron. . . .	-	-	-	1,1	604,5
Total 22.04.1019100E. . .	-	0,2	292,2	1,1	604,5
Posición 22.04.2121110G					
Francia	-	-	-	0,1	3,5
Países Bajos	-	-	-	1,1	469,1
R.F. Alemana	-	-	-	-	2,0
Reino Unido	-	-	-	-	0,7
Dinamarca	-	-	-	-	0,5
Per.prov.buq.y aeron. . . .	-	-	-	0,9	300,0
Total 22.04.2121110G. . .	-	-	-	2,1	775,8
Posición 22.04.2121310C					
Francia	-	-	-	4,6	553,2
Bélgica y Luxem.	-	-	-	17,2	2.571,3
Países Bajos	-	-	-	13,4	1.589,6
R.F. Alemana	-	-	-	30,5	3.420,9
Reino Unido	-	-	-	1,8	267,1
Dinamarca	-	-	-	0,9	157,0
Andorra	-	-	-	1,1	110,2
Guatemala	-	-	-	1,6	150,8
Rep. Dominicana	-	-	-	6,8	857,6
Venezuela	-	-	-	1,8	240,0
Filipinas	-	-	-	13,4	1.377,3
Per.prov.buq.y aeron. . . .	-	-	-	0,8	53,8
Total 22.04.2121310C. . .	-	-	-	93,9	11.348,8
Posición 22.04.2121890D					
Per.prov.buq.y aeron. . . .	-	-	-	0,2	57,9
Total 22.04.2121890D. . .	-	-	-	0,2	57,9
Posición 22.04.2121990B					
Andorra	-	-	-	2,2	201,3
Total 22.04.2121990B. . .	-	-	-	2,2	201,3
Posición 22.04.2123110E					
Países Bajos	-	-	-	0,4	179,4
Dinamarca	-	-	-	0,5	118,7
Andorra	-	-	-	10,8	1.224,0
Yugoslavia	-	-	-	0,7	210,0
Total 22.04.2123110E. . .	-	-	-	12,3	1.732,1
Posición 22.04.2123310A					
Francia	9,0	1.348,0	374,8	37.178,9	
Bélgica y Luxem.	-	-	34,3	5.026,8	
Países Bajos	-	-	24,1	3.211,7	
R.F. Alemana	-	-	131,2	14.602,6	
Reino Unido	-	-	148,9	15.750,6	
Dinamarca	-	-	150,1	30.998,7	
Andorra	-	-	13,9	1.413,7	
Estados Unidos	-	-	44,1	6.809,0	
Canadá	-	-	4,5	592,3	
Guatemala	-	-	3,7	449,7	
Cuba	-	-	11,3	1.558,8	
Rep. Dominicana	-	-	15,9	1.973,6	
Venezuela	-	-	9,0	1.200,0	
Filipinas	-	-	7,7	786,5	
Australia	-	-	2,3	376,3	

II.5. COMERCIO EXTERIOR POR PRODUCTOS

SECCION 04

PRODUCTOS	IMPORTACIONES		EXPORTACIONES		
	PAISES	Toneladas	Miles ptas.	Toneladas	Miles ptas.
Per. prov. buq. y aeron.	-	-	11,8	752,6	
Total 22.04.2123310A.	9,0	1.348,0	987,5	122.681,8	
Posición 22.04.2123710B					
R.F. Alemana	-	-	4,8	496,3	
Total 22.04.2123710B.	-	-	4,8	496,3	
Posición 22.04.2123990J					
Países Bajos	-	-	5,8	1.268,3	
R.F. Alemana	-	-	3,8	728,7	
Reino Unido	-	-	1,2	259,2	
Andorra	-	-	27,5	2.909,6	
Guinea Ecuatorial	-	-	189,6	11.186,4	
Canadá	-	-	-	1,8	
Total 22.04.2123990J.	-	-	227,9	16.354,0	
Posición 22.04.2125195D					
Francia	-	-	1,3	119,6	
Países Bajos	-	-	0,2	40,4	
R.F. Alemana	-	-	8,2	638,1	
Reino Unido	-	-	58,3	10.465,2	
Dinamarca	-	-	8,1	1.565,2	
Suecia	-	-	-	0,5	
Andorra	-	-	22,7	1.488,0	
Gibraltar	-	-	0,2	38,7	
Polonia	-	-	20,4	1.902,8	
Senegal	-	-	26,7	1.636,8	
Costa de Marfil	-	-	1,0	55,8	
Ghana	-	-	0,5	89,7	
Togo	-	-	1,6	96,7	
Benin	-	-	-	8,3	
Nigeria	-	-	19,9	2.814,4	
Guinea Ecuatorial	-	-	0,2	14,4	
Estados Unidos	-	-	22,3	3.885,3	
Canadá	-	-	4,5	809,1	
Guatemala	-	-	2,1	168,9	
Costa Rica	-	-	10,1	1.045,2	
Panamá	-	-	2,3	376,6	
Rep. Dominicana	-	-	7,2	548,9	
Ecuador	-	-	1,8	336,0	
Líbano	-	-	3,7	460,2	
Japón	-	-	4,1	747,2	
Hong-Kong	-	-	0,3	42,7	
Nueva Caledonia	-	-	1,7	278,5	
Per. prov. buq. y aeron.	-	-	30,0	1.767,2	
Total 22.04.2125195D.	-	-	259,3	31.440,4	
Posición 22.04.2125395J					
Francia	-	23,7	-	-	
Guatemala	-	-	2,4	187,7	
Total 22.04.2125395J.	-	23,7	2,4	187,7	
Posición 22.04.2125992D					
R.F. Alemana	-	-	-	6,0	
Per. prov. buq. y aeron.	-	-	1,7	107,5	
Total 22.04.2125992D.	-	-	1,7	113,5	
Posición 22.04.2125999I					
Gambia	-	-	0,2	16,3	
Taiwan	-	-	34,6	1.573,4	
Total 22.04.2125999I.	-	-	34,8	1.589,8	
Posición 22.04.2129196H					
Francia	-	-	3,4	330,0	
Países Bajos	-	-	-	9,7	
R.F. Alemana	-	-	16,8	1.721,6	
Reino Unido	-	-	48,6	8.004,0	
Dinamarca	-	-	10,4	1.829,9	
Andorra	-	-	103,2	6.779,8	
Gibraltar	-	-	0,2	40,2	
Polonia	-	-	11,3	1.317,6	
Senegal	-	-	643,8	39.982,9	
Guinea Bissau	-	-	20,4	987,3	
Guinea	-	-	102,0	6.120,0	
Costa de Marfil	-	-	120,4	5.955,4	
Ghana	-	-	18,4	1.499,8	
Togo	-	-	215,8	14.214,8	
Benin	-	-	18,9	1.503,1	
Nigeria	-	-	131,2	9.780,7	
Camerún	-	-	183,6	12.856,3	
Guinea Ecuatorial	-	-	4.946,2	285.936,0	
Gabón	-	-	42,6	3.052,7	
Congo	-	-	13,8	514,0	
Angola	-	-	180,0	19.450,0	
Estados Unidos	-	-	37,2	6.496,3	
México	-	-	43,2	6.699,9	
Guatemala	-	-	11,4	915,1	

PRODUCTOS	IMPORTACIONES		EXPORTACIONES		
	PAISES	Toneladas	Miles ptas.	Toneladas	Miles ptas.
Costa Rica	-	-	19,6	1.927,4	
Panamá	-	-	3,6	623,7	
Bahamas	-	-	20,4	1.224,0	
Rep. Dominicana	-	-	23,9	2.404,4	
Ecuador	-	-	2,7	504,0	
Líbano	-	-	27,5	3.320,0	
Japón	-	-	5,7	1.022,5	
Nueva Caledonia	-	-	49,8	3.195,3	
Per. prov. buq. y aeron.	-	-	159,1	9.452,3	
Merc. orig. dest. indet.	-	-	37,0	2.230,7	
Total 22.04.2129196H.	-	-	7.272,0	461.901,4	
Posición 22.04.2129993H					
Suiza	-	-	1,8	544,0	
Total 22.04.2129993H.	-	-	1,8	544,0	
Posición 22.04.2129995C					
Francia	0,9	475,5	-	-	
Total 22.04.2129995C.	0,9	475,5	-	-	
Posición 22.04.2129999E					
Francia	-	-	-	0,8	
Reino Unido	-	-	-	1,4	
Dinamarca	-	-	-	1,3	
Suecia	-	-	-	0,3	
Gambia	-	-	-	0,2	16,3
Total 22.04.2129999E.	-	-	-	0,7	19,8
Posición 22.04.2131310A					
Reino Unido	-	-	-	-	0,2
Total 22.04.2131310A.	-	-	-	-	0,2
Posición 22.04.2131990J					
Francia	-	-	13,5	2.390,0	
Total 22.04.2131990J.	-	-	13,5	2.390,0	
Posición 22.04.2133310I					
Francia	-	-	19,5	2.600,2	
Bélgica y Luxem.	-	-	22,6	4.111,7	
Países Bajos	-	-	3,6	635,4	
Reino Unido	-	-	2,6	410,4	
Canadá	-	-	3,5	464,3	
Australia	-	-	0,5	96,0	
Total 22.04.2133310I.	-	-	52,3	8.318,0	
Posición 22.04.2133990H					
Francia	-	-	-	0,9	
Total 22.04.2133990H.	-	-	-	0,9	
Posición 22.04.2135911B					
Ghana	-	-	0,1	39,3	
Costa Rica	-	-	0,5	122,7	
Japón	-	-	0,3	69,6	
Total 22.04.2135911B.	-	-	0,9	231,6	
Posición 22.04.2135919E					
Ghana	-	-	0,1	19,7	
Total 22.04.2135919E.	-	-	0,1	19,7	
Posición 22.04.2139196F					
Francia	-	-	-	9,7	
Senegal	-	-	6,4	422,4	
Guinea	-	-	274,8	18.476,5	
Ghana	-	-	0,3	47,8	
Nigeria	-	-	1,3	181,3	
Guinea Ecuatorial	-	-	781,8	50.200,2	
Panamá	-	-	3,2	525,1	
Ecuador	-	-	0,5	165,0	
Hong-Kong	-	-	0,3	42,7	
Total 22.04.2139196F.	-	-	1.068,5	70.070,7	
Posición 22.04.2141910F					
Per. prov. buq. y aeron.	-	-	0,2	97,5	
Total 22.04.2141910F.	-	-	0,2	97,5	
Posición 22.04.2149919I					
Francia	-	-	-	35,4	
Total 22.04.2149919I.	-	-	-	35,4	
Posición 22.04.2149921E					
Francia	-	-	-	24,8	
R.F. Alemana	-	-	0,2	83,2	
Total 22.04.2149921E.	-	-	0,3	108,0	
Posición 22.04.2921300F					
Francia	-	-	27,4	3.254,6	
Bélgica y Luxem.	-	-	9,3	1.200,6	

II.5. COMERCIO EXTERIOR POR PRODUCTOS

SECCION 04

PRODUCTOS	IMPORTACIONES		EXPORTACIONES		
	PAISES	Toneladas	Miles ptas.	Toneladas	Miles ptas.
R.F. Alemana	-	-	238,6	22.588,3	
Reino Unido	-	-	4,0	380,0	
Total 22.04.2921300F	-	-	279,2	27.423,5	
Posición 22.04.2921400D					
R.F. Alemana	-	-	0,5	120,0	
Dinamarca	-	-	14,5	522,5	
Total 22.04.2921400D	-	-	15,1	642,5	
Posición 22.04.2923300D					
Francia	-	-	667,4	44.357,5	
Bélgica y Luxem.	-	-	186,8	18.106,6	
Países Bajos	-	-	13,5	2.544,0	
R.F. Alemana	-	-	891,1	82.086,8	
Reino Unido	-	-	65,1	4.975,0	
Dinamarca	-	-	135,4	7.388,9	
Suiza	-	-	7.714,1	415.950,4	
Zaire	-	-	13,0	1.365,0	
Total 22.04.2923300D	-	-	9.686,5	576.774,2	
Posición 22.04.2923500I					
Suiza	-	-	53,0	4.000,5	
Total 22.04.2923500I	-	-	53,0	4.000,5	
Posición 22.04.2923900A					
Suiza	-	-	50,4	2.813,4	
Austria	-	-	50,2	3.030,7	
Total 22.04.2923900A	-	-	100,6	5.844,1	
Posición 22.04.2925191E					
R.F. Alemana	-	-	56,2	4.650,9	
Total 22.04.2925191E	-	-	56,2	4.650,9	
Posición 22.04.2929191A					
R.F. Alemana	-	-	89,3	8.772,4	
Reino Unido	-	-	6,5	648,0	
Noruega	-	-	50,2	1.312,5	
Andorra	-	-	114,0	3.822,7	
Costa de Marfil	-	-	5,3	323,2	
Togo	-	-	14,8	820,6	
Benin	-	-	115,1	5.500,8	
Camerún	-	-	69,1	4.578,9	
Guinea Ecuatorial	-	-	303,8	8.816,6	
Congo	-	-	25,1	1.617,3	
Nueva Caledonia	-	-	0,5	42,5	
Total 22.04.2929191A	-	-	793,6	36.255,4	
Posición 22.04.2931300D					
Países Bajos	-	-	-	0,1	
Suiza	-	-	33,4	2.730,5	
Total 22.04.2931300D	-	-	33,4	2.730,6	
Posición 22.04.2933300B					
Dinamarca	-	-	18,0	1.471,8	
Suiza	-	-	646,1	43.768,4	
Total 22.04.2933300B	-	-	664,1	45.240,2	
Posición 22.04.2933900I					
Suiza	-	-	404,9	29.774,6	
Total 22.04.2933900I	-	-	404,9	29.774,6	
Posición 22.04.2939193E					
Francia	-	-	13,5	1.771,4	
Total 22.04.2939193E	-	-	13,5	1.771,4	
Posición 22.04.2949220D					
Países Bajos	-	-	51,8	4.644,0	
Total 22.04.2949220D	-	-	51,8	4.644,0	
Posición 22.04.2949520G					
Italia	-	2,6	-	-	
Total 22.04.2949520G	-	2,6	-	-	
Posición 22.04.2949919A					
Francia	-	-	2,3	210,5	
Total 22.04.2949919A	-	-	2,3	210,5	
Posición 22.04.3010000B					
Taiwan	-	-	18,0	2.049,1	
Total 22.04.3010000B	-	-	18,0	2.049,1	
Posición 22.04.3099990H					
Reino Unido	-	-	-	9,0	
Andorra	-	-	1,2	108,0	
Martinica	-	-	8,6	1.497,6	
Japón	-	-	24,9	4.129,1	

PRODUCTOS	IMPORTACIONES		EXPORTACIONES		
	PAISES	Toneladas	Miles ptas.	Toneladas	Miles ptas.
Taiwan	-	-	520,2	69.402,2	
Total 22.04.3099990H	-	-	555,0	75.145,9	
Total 22.04	10,4	2.400,8	22.767,8	1.548.478,7	
Partida 22.05					
Posición 22.05.1010100C					
Francia	-	-	233,6	21.652,0	
Guinea Ecuatorial	-	-	6,0	920,0	
Total 22.05.1010100C	-	-	239,6	22.572,0	
Posición 22.05.1010900F					
Francia	-	-	236,0	18.681,1	
Bélgica y Luxem.	-	-	0,6	66,0	
Países Bajos	-	-	-	8,3	
R.F. Alemana	-	-	88,2	6.496,9	
Reino Unido	-	-	31,3	2.519,8	
Dinamarca	-	-	0,8	94,5	
Portugal	-	-	40,4	3.073,4	
Andorra	-	-	6,7	517,4	
Senegal	-	-	1,9	146,5	
Ghana	-	-	1,2	115,6	
Togo	-	-	9,2	847,6	
Benin	-	-	4,5	390,0	
Nigeria	-	-	9,0	780,0	
Gabón	-	-	7,7	796,6	
Congo	-	-	6,0	518,4	
Estados Unidos	-	-	8,9	1.290,2	
Guatemala	-	-	1,8	354,2	
Rep. Dominicana	-	-	4,7	391,0	
Ecuador	-	-	3,2	317,7	
Nueva Caledonia	-	-	0,6	52,2	
Total 22.05.1010900F	-	-	462,8	37.457,5	
Posición 22.05.9010900I					
Grecia	-	-	-	0,3	
Estados Unidos	-	-	235,9	22.137,6	
Total 22.05.9010900I	-	-	235,9	22.137,9	
Total 22.05	-	-	938,3	82.167,4	
Partida 22.07					
Posición 22.07.1000110B					
Bélgica y Luxem.	-	-	1,1	56,2	
Países Bajos	-	-	0,4	22,6	
Portugal	-	-	2,4	123,0	
Congo	-	-	5,0	369,6	
Estados Unidos	-	-	133,4	6.904,8	
México	-	-	6,1	318,1	
Rep. Dominicana	-	-	1,0	53,2	
Brasil	-	-	0,6	31,8	
Total 22.07.1000110B	-	-	150,1	7.879,2	
Total 22.07	-	-	150,1	7.879,2	
Partida 22.08					
Posición 22.08.1090000E					
Irlanda	42,5	35.672,7	0,8	220,0	
Suiza	-	-	1,1	1.124,5	
Total 22.08.1090000E	42,5	35.672,7	1,9	1.344,5	
Posición 22.08.2010000J					
Per. prov. buq. y aeron. ...	-	-	0,5	331,2	
Total 22.08.2010000J	-	-	0,5	331,2	
Posición 22.08.3010000G					
Estados Unidos	4,1	2.475,0	-	-	
Total 22.08.3010000G	4,1	2.475,0	-	-	
Posición 22.08.3091000J					
Reino Unido	70,7	48.906,1	-	-	
Total 22.08.3091000J	70,7	48.906,1	-	-	
Posición 22.08.4010000F					
Reino Unido	0,5	240,0	-	-	
Grecia	-	-	4,0	635,5	
Total 22.08.4010000F	0,5	240,0	4,0	635,5	
Posición 22.08.5091000E					
R.F. Alemana	-	-	1,0	154,4	
Total 22.08.5091000E	-	-	1,0	154,4	

II.5. COMERCIO EXTERIOR POR PRODUCTOS

SECCION 04

PRODUCTOS	IMPORTACIONES		EXPORTACIONES	
	PAISES	Toneladas	Miles ptas.	Toneladas
Posición 22.08.9031000J				
Unión Soviética	0,2	87,5	-	-
Total 22.08.9031000J ...	0,2	87,5	-	-
Posición 22.08.9053010B				
R.F. Alemana	-	-	0,9	145,4
Total 22.08.9053010B ...	-	-	0,9	145,4
Posición 22.08.9053099E				
R.F. Alemana	-	-	29,2	9.575,0
Total 22.08.9053099E ...	-	-	29,2	9.575,0
Posición 22.08.9055110H				
Francia	-	-	8,9	3.909,1
Bélgica y Luxem.	-	-	6,6	2.677,5
Países Bajos	-	-	28,9	12.024,8
R.F. Alemana	-	-	80,3	29.497,5
Italia	-	-	5,0	1.772,8
Reino Unido	-	-	37,9	15.008,7
Dinamarca	-	-	4,2	1.573,8
Portugal	-	-	21,9	5.959,9
Suecia	-	-	16,7	7.486,9
Andorra	-	-	63,0	28.902,0
Gibraltar	-	-	0,8	429,7
Estados Unidos	-	-	833,2	310.805,9
México	-	-	102,0	56.274,1
Rep. Dominicana	-	-	8,2	5.257,4
Brasil	-	-	17,5	4.952,1
Paraguay	-	-	10,2	5.170,0
Australia	-	-	3,1	746,9
Merc.FF.AA.estac.CEE ..	-	-	0,8	495,1
Merc.orig.dest.indet. ...	-	-	40,5	17.060,9
Total 22.08.9055110H ...	-	-	1.289,7	510.005,1
Posición 22.08.9055190J				
R.F. Alemana	-	-	2,9	821,4
Total 22.08.9055190J ...	-	-	2,9	821,4
Posición 22.08.9055910A				
R.F. Alemana	-	-	4,6	1.060,2
Total 22.08.9055910A ...	-	-	4,6	1.060,2
Posición 22.08.9055990C				
R.F. Alemana	-	-	5,5	1.307,0
Austria	0,4	472,5	-	-
Merc.orig.dest.indet. ...	-	-	4,4	1.963,5
Total 22.08.9055990C ...	0,4	472,5	9,9	3.270,5
Posición 22.08.9059010F				
Irlanda	13,8	11.304,0	-	-
Total 22.08.9059010F ...	13,8	11.304,0	-	-
Posición 22.08.9059090H				
Bélgica y Luxem.	-	-	4,8	1.567,6
R.F. Alemana	-	-	2,4	657,6
Andorra	-	-	-	94,2
Total 22.08.9059090H ...	-	-	7,2	2.319,4
Total 22.08	132,1	99.157,8	1.351,8	529.662,6
Partida 22.09				
Posición 22.09.0011000B				
R.F. Alemana	-	-	3,5	213,3
Suiza	-	-	1,7	103,5
Andorra	-	-	8,0	406,5
Venezuela	-	-	13,8	828,0
Total 22.09.0011000B ...	-	-	27,0	1.551,2
Posición 22.09.0019000D				
Suecia	-	-	7,9	274,0
Andorra	-	-	1,8	307,8
Gambia	-	-	0,2	20,5
Total 22.09.0019000D ...	-	-	9,9	602,3
Posición 22.09.0099000G				
Francia	33,4	371,3	-	-
Total 22.09.0099000G ...	33,4	371,3	-	-
Total 22.09	33,4	371,3	36,9	2.153,5
Total Capítulo 22	1.000,6	141.755,2	26.477,0	2.290.350,4

PRODUCTOS	IMPORTACIONES		EXPORTACIONES	
	PAISES	Toneladas	Miles ptas.	Toneladas
Capítulo 23: Residuos y desperdicios de las industrias alimentarias; alimentos preparados para animales				
Partida 23.01				
Posición 23.01.1000000J				
Italia	53,8	2.114,6	-	-
Total 23.01.1000000J ...	53,8	2.114,6	-	-
Posición 23.01.2000000H				
Francia	25,2	1.699,3	-	-
Total 23.01.2000000H ...	25,2	1.699,3	-	-
Total 23.01	79,0	3.813,9	-	-
Partida 23.03				
Posición 23.03.3000000D				
Francia	-	-	45,1	12.434,5
Total 23.03.3000000D ...	-	-	45,1	12.434,5
Total 23.03	-	-	45,1	12.434,5
Partida 23.04				
Posición 23.04.0000000I				
Brasil	59.662,6	1.740.859,1	-	-
India	24.755,9	843.370,6	-	-
Total 23.04.0000000I ...	84.418,5	2.584.229,7	-	-
Total 23.04	84.418,5	2.584.229,7	-	-
Partida 23.06				
Posición 23.06.4000000I				
Bélgica y Luxem.	1.535,1	35.214,4	-	-
China	1.837,3	38.848,9	-	-
Total 23.06.4000000I ...	3.372,4	74.063,3	-	-
Posición 23.06.9099000J				
Francia	52,0	462,8	-	-
Total 23.06.9099000J ...	52,0	462,8	-	-
Total 23.06	3.424,4	74.526,1	-	-
Partida 23.07				
Posición 23.07.0011000C				
Italia	-	-	1.000,0	15.434,7
Total 23.07.0011000C ...	-	-	1.000,0	15.434,7
Total 23.07	-	-	1.000,0	15.434,7
Partida 23.08				
Posición 23.08.9019000E				
R.F. Alemana	-	-	19,4	1.406,5
Italia	-	-	34,1	2.534,5
Dinamarca	-	-	417,6	30.186,5
Total 23.08.9019000E ...	-	-	471,1	34.127,5
Posición 23.08.9030000J				
Reino Unido	-	-	2.337,7	169.329,1
Dinamarca	-	-	674,9	50.615,7
Total 23.08.9030000J ...	-	-	3.012,6	219.944,8
Posición 23.08.9090000G				
Italia	-	-	18,4	1.335,2
Dinamarca	-	-	381,6	27.472,0
Brasil	-	9,2	-	-
Total 23.08.9090000G ...	-	9,2	400,0	28.807,2
Total 23.08	-	9,2	3.883,7	282.879,4
Partida 23.09				
Posición 23.09.1031000E				
Bélgica y Luxem.	13,9	1.058,8	-	-
Total 23.09.1031000E ...	13,9	1.058,8	-	-
Posición 23.09.1051000J				
Bélgica y Luxem.	23,0	1.798,3	-	-
Total 23.09.1051000J ...	23,0	1.798,3	-	-
Posición 23.09.1090000C				
Bélgica y Luxem.	-	21,2	-	-
Total 23.09.1090000C ...	-	21,2	-	-

II.5. COMERCIO EXTERIOR POR PRODUCTOS

SECCION 04

PRODUCTOS	IMPORTACIONES		EXPORTACIONES	
	PAISES	Toneladas	Miles ptas.	Toneladas
Posición 23.09.907000J				
Francia	48,0	2.938,8	-	-
Total 23.09.907000J ...	48,0	2.938,8	-	-
Posición 23.09.9099900H				
Francia	-	55,0	-	-
Total 23.09.9099900H...	-	55,0	-	-
Total 23.09	85,0	5.872,1	-	-
Total Capítulo 23	88.007,0	2.668.451,0	4.928,9	310.748,6
Capítulo 24: Tabaco y sucedáneos del tabaco elaborados				
Partida 24.02				
Posición 24.02.2000000F				
Per. prov. buq. y aeron. ...	-	-	1,6	2.982,5
Total 24.02.2000000F ...	-	-	1,6	2.982,5
Total 24.02	-	-	1,6	2.982,5
Total Capítulo 24	-	-	1,6	2.982,5
TOTAL SECCION 04 ...	111.049,2	5.575.307,6	365.316,7	41.107.600,0

SECCION 05

PRODUCTOS	IMPORTACIONES		EXPORTACIONES	
	PAISES	Toneladas	Miles ptas.	Toneladas
SECCION 05: PRODUCTOS MINERALES				
Capítulo 25: Sal; azufre; tierras y piedras; yeso, cales y cementos				
Partida 25.01				
Posición 25.01.0091000J				
R.F. Alemana	-	-	64,5	1.015,9
Reino Unido	-	-	1.266,0	18.504,9
Dinamarca	-	-	21,5	404,2
Suecia	-	-	13,0	307,5
Nigeria	-	-	20,3	958,5
Camerún	-	-	19,7	627,5
Estados Unidos	-	-	20,0	988,7
Guadalupe	-	-	402,5	17.116,5
Total 25.01.0091000J ...	-	-	1.827,4	39.923,6
Posición 25.01.0099000B				
Reino Unido	-	-	643,5	6.972,6
Total 25.01.0099000B ...	-	-	643,5	6.972,6
Total 25.01	-	-	2.470,9	46.896,2
Partida 25.05				
Posición 25.05.9000000G				
Portugal	126,0	130,5	-	-
Total 25.05.9000000G ...	126,0	130,5	-	-
Total 25.05	126,0	130,5	-	-
Partida 25.07				
Posición 25.07.0090000E				
Portugal	-	-	25,0	275,0
Total 25.07.0090000E ...	-	-	25,0	275,0
Total 25.07	-	-	25,0	275,0
Partida 25.08				
Posición 25.08.1000000A				
Francia	-	-	10,0	105,0
R.F. Alemana	-	-	27,5	325,3
Portugal	-	-	280,0	3.663,9
Total 25.08.1000000A ...	-	-	317,5	4.094,2
Posición 25.08.3000000G				
Países Bajos	-	-	209,0	1.606,0
Reino Unido	-	-	617,8	4.914,3
Total 25.08.3000000G ...	-	-	826,8	6.520,3
Posición 25.08.4000000E				
Reino Unido	0,3	5,8	-	-
Total 25.08.4000000E ...	0,3	5,8	-	-
Total 25.08	0,3	5,8	1.144,3	10.614,5
Partida 25.10				
Posición 25.10.1000000G				
Marruecos	219.208,5	1.297.887,9	-	-
Total 25.10.1000000G ...	219.208,5	1.297.887,9	-	-
Total 25.10	219.208,5	1.297.887,9	-	-
Partida 25.12				
Posición 25.12.0000000G				
Bélgica y Luxem.	-	-	891,1	12.037,9
Países Bajos	-	-	17,7	1.182,3
R.F. Alemana	-	-	21,8	2.116,9
Reino Unido	-	-	45,7	2.075,6
Suecia	-	-	21,0	246,9
Total 25.12.0000000G ...	-	-	997,3	17.659,5
Total 25.12	-	-	997,3	17.659,5
Partida 25.13				
Posición 25.13.1100000C				
Grecia	2.036,0	26.085,4	-	-
Turquía	1.138,4	26.697,7	-	-
Total 25.13.1100000C ...	3.174,4	52.783,2	-	-

II.5. COMERCIO EXTERIOR POR PRODUCTOS

SECCION 05

PRODUCTOS	IMPORTACIONES		EXPORTACIONES		
	PAISES	Toneladas	Miles ptas.	Toneladas	Miles ptas.
Posición 25.13.2900000C					
R.F. Alemana	-	-	25,9	-	-
Total 25.13.2900000C	-	-	25,9	-	-
Total 25.13	3.174,4	52.809,0	-	-	-
Partida 25.15					
Posición 25.15.1100000A					
Francia	-	-	24,0	1.958,0	-
Bélgica y Luxem.	-	-	24,0	1.317,1	-
Italia	13,0	606,3	-	-	-
Portugal	134,6	2.353,8	-	-	-
Japón	-	-	821,8	18.164,0	-
Total 25.15.1100000A	147,6	2.960,1	869,8	21.439,2	-
Posición 25.15.1200100H					
Italia	293,6	12.468,3	-	-	-
Portugal	260,4	5.617,4	-	-	-
Total 25.15.1200100H	554,0	18.085,7	-	-	-
Posición 25.15.1200300D					
Italia	-	-	380,6	20.165,7	-
Rep. Dominicana	-	-	192,5	11.037,7	-
Total 25.15.1200300D	-	-	573,1	31.203,5	-
Total 25.15	701,6	21.045,8	1.442,9	52.642,6	-
Partida 25.16					
Posición 25.16.1290000J					
Japón	-	-	47,5	1.115,8	-
Total 25.16.1290000J	-	-	47,5	1.115,8	-
Posición 25.16.9099900G					
Francia	7,5	249,6	24,0	1.155,2	-
Italia	-	-	0,3	3,9	-
Total 25.16.9099900G	7,5	249,6	24,3	1.159,1	-
Total 25.16	7,5	249,6	71,7	2.274,9	-
Partida 25.17					
Posición 25.17.4900900F					
Italia	-	-	0,3	10,0	-
Total 25.17.4900900F	-	-	0,3	10,0	-
Total 25.17	-	-	0,3	10,0	-
Partida 25.18					
Posición 25.18.1000000I					
Francia	92,0	899,3	-	-	-
Total 25.18.1000000I	92,0	899,3	-	-	-
Total 25.18	92,0	899,3	-	-	-
Partida 25.19					
Posición 25.19.9090000B					
Francia	-	-	10,0	210,0	-
Total 25.19.9090000B	-	-	10,0	210,0	-
Total 25.19	-	-	10,0	210,0	-
Partida 25.20					
Posición 25.20.2090900E					
Francia	3,8	80,3	-	-	-
Total 25.20.2090900E	3,8	80,3	-	-	-
Total 25.20	3,8	80,3	-	-	-
Partida 25.22					
Posición 25.22.1000000C					
Camerún	-	-	111,0	3.152,9	-
Total 25.22.1000000C	-	-	111,0	3.152,9	-
Total 25.22	-	-	111,0	3.152,9	-
Partida 25.23					
Posición 25.23.1000000B					
Costa de Marfil	-	-	20.908,0	60.874,1	-
Ghana	-	-	56.557,0	178.645,7	-

PRODUCTOS	IMPORTACIONES		EXPORTACIONES		
	PAISES	Toneladas	Miles ptas.	Toneladas	Miles ptas.
Togo	-	-	9.593,0	28.804,3	-
Chipre	19.797,0	73.666,0	-	-	-
Siria	46.385,0	177.120,0	-	-	-
Total 25.23.1000000B	66.182,0	250.786,1	87.058,0	268.324,0	-
Posición 25.23.2900000A					
Turquía	33.690,1	205.582,8	-	-	-
Rumanía	46.788,0	283.210,4	-	-	-
Túnez	91.202,9	538.012,6	-	-	-
Chipre	52.451,0	270.419,7	-	-	-
Total 25.23.2900000A	224.132,0	1.297.225,5	-	-	-
Total 25.23	290.314,0	1.548.011,5	87.058,0	268.324,0	-
Partida 25.30					
Posición 25.30.1000000C					
Reino Unido	0,8	16,9	-	-	-
Total 25.30.1000000C	0,8	16,9	-	-	-
Posición 25.30.3000000I					
Argelia	-	-	1,3	1.250,0	-
Total 25.30.3000000I	-	-	1,3	1.250,0	-
Posición 25.30.4000000G					
Francia	-	-	20,0	1.927,9	-
Reino Unido	-	-	24,0	1.587,0	-
Austria	-	-	40,0	4.077,7	-
Total 25.30.4000000G	-	-	84,0	7.592,6	-
Posición 25.30.9000300J					
Bélgica y Luxem.	16,7	560,0	-	-	-
Países Bajos	44,0	952,0	-	-	-
Total 25.30.9000300J	60,7	1.512,0	-	-	-
Posición 25.30.9000400H					
Francia	-	-	17.562,0	109.055,7	-
Países Bajos	-	-	1.209,8	11.329,9	-
R.F. Alemana	-	-	8.620,4	98.443,8	-
Italia	-	-	476,0	9.464,9	-
Reino Unido	-	-	1.091,0	13.089,6	-
Portugal	-	-	23,1	193,7	-
Total 25.30.9000400H	-	-	28.982,2	241.577,5	-
Total 25.30	61,4	1.528,9	29.067,5	250.420,1	-
Total Capítulo 25	513.689,5	2.922.648,5	122.398,8	652.479,8	-
Capítulo 26: Minerales, escorias y cenizas					
Partida 26.01					
Posición 26.01.2000000E					
Francia	-	-	7.000,0	8.699,5	-
Kenia	-	-	3.205,0	1.858,9	-
Total 26.01.2000000E	-	-	10.205,0	10.558,4	-
Total 26.01	-	-	10.205,0	10.558,4	-
Partida 26.07					
Posición 26.07.0000000C					
Italia	1.617,5	56.245,2	-	-	-
Irlanda	11.292,4	302.883,3	-	-	-
Marruecos	10.395,1	397.770,5	-	-	-
Túnez	3.267,1	123.439,7	-	-	-
Estados Unidos	3.328,8	84.907,6	-	-	-
Canadá	18.002,8	857.856,8	-	-	-
México	7.802,7	44.032,1	-	-	-
Australia	2.507,3	107.779,2	-	-	-
Total 26.07.0000000C	58.213,6	1.974.914,4	-	-	-
Total 26.07	58.213,6	1.974.914,4	-	-	-
Partida 26.08					
Posición 26.08.0000000B					
Bélgica y Luxem.	-	-	1.865,1	99.881,5	-
Italia	-	-	4.493,4	218.525,4	-
Yugoslavia	-	-	6.735,8	293.591,5	-
Unión Soviética	-	-	11.136,7	500.074,4	-
Total 26.08.0000000B	-	-	24.231,0	1.112.072,8	-
Total 26.08	-	-	24.231,0	1.112.072,8	-
Partida 26.16					

II.5. COMERCIO EXTERIOR POR PRODUCTOS

SECCION 05

PRODUCTOS	IMPORTACIONES		EXPORTACIONES	
	PAISES	Toneladas	Miles ptas.	Toneladas
Posición 26.16.100000J				
Italia	0,6	10.361,4	-	-
Irlanda	1,1	14.837,4	-	-
Marruecos	7,0	134.635,0	-	-
Tunez	0,6	7.488,9	-	-
Estados Unidos	19,7	626.847,6	-	-
México	48,7	844.988,7	-	-
Australia	1,8	25.457,8	-	-
Total 26.16.100000J	79,5	1.664.616,8	-	-
Total 26.16	79,5	1.664.616,8	-	-
Partida 26.20				
Posición 26.20.3000000J				
Bélgica y Luxem.	-	-	2.618,8	292.665,1
Estados Unidos	-	-	917,4	17.017,2
Total 26.20.3000000J	-	-	3.536,2	309.682,3
Posición 26.20.9070000B				
Francia	-	-	46,7	3.107,7
Total 26.20.9070000B	-	-	46,7	3.107,7
Total 26.20	-	-	3.582,9	312.790,0
Total Capítulo 26	58.293,1	3.639.531,2	38.018,8	1.435.421,3
Capítulo 27: Combustibles minerales, aceites minerales y productos de su destilación; material bituminosas; ceras minerales				
Partida 27.03				
Posición 27.03.0000000F				
Bélgica y Luxem.	51,0	1.308,0	-	-
Países Bajos	254,8	4.305,7	-	-
R.F. Alemana	4.575,3	88.112,4	-	-
Finlandia	21,0	546,0	-	-
Total 27.03.0000000F	4.902,1	94.272,0	-	-
Total 27.03	4.902,1	94.272,0	-	-
Partida 27.04				
Posición 27.04.0019900E				
R.F. Alemana	3.946,3	89.982,3	-	-
Total 27.04.0019900E	3.946,3	89.982,3	-	-
Total 27.04	3.946,3	89.982,3	-	-
Partida 27.07				
Posición 27.07.4000000D				
Portugal	-	-	-	15,4
Total 27.07.4000000D	-	-	-	15,4
Posición 27.07.9991000D				
Portugal	-	-	21,9	285,0
Total 27.07.9991000D	-	-	21,9	285,0
Posición 27.07.9999000F				
Portugal	-	-	139,8	2.494,1
Total 27.07.9999000F	-	-	139,8	2.494,1
Total 27.07	-	-	161,7	2.794,4
Partida 27.09				
Posición 27.09.0010000H				
Argelia	129.676,8	2.385.304,5	-	-
Nigeria	202.711,6	3.158.155,4	-	-
México	1.418.391,7	15.893.981,5	-	-
Iraq	1.323.154,8	16.736.863,1	-	-
Total 27.09.0010000H	3.073.934,9	38.174.304,6	-	-
Posición 27.09.0090000A				
Unión Soviética	115.271,0	1.825.308,4	-	-
Argelia	47.644,0	899.922,0	-	-
México	828.018,6	9.259.418,8	-	-
Iraq	486.140,7	6.140.032,7	-	-
Total 27.09.0090000A	1.477.074,3	18.124.681,8	-	-
Total 27.09	4.551.009,2	56.298.986,4	-	-
Partida 27.10				
Posición 27.10.0011000D				
Francia	-	-	14.631,2	290.259,7
Estados Unidos	-	-	13.542,6	202.998,8
Total 27.10.0011000D	-	-	28.173,8	493.258,5

PRODUCTOS	IMPORTACIONES		EXPORTACIONES	
	PAISES	Toneladas	Miles ptas.	Toneladas
Posición 27.10.0021000B				
Francia	-	-	37,7	1.180,4
Bélgica y Luxem.	50,2	1.680,8	-	-
Total 27.10.0021000B	50,2	1.680,8	37,7	1.180,4
Posición 27.10.0025000H				
Bélgica y Luxem.	103,0	8.417,5	-	-
Países Bajos	0,2	19,4	-	-
Italia	8,0	288,6	-	-
Portugal	18,7	497,0	-	-
Total 27.10.0025000H	129,9	9.222,4	-	-
Posición 27.10.0031000J				
Per.prov.buq.y aeron.	-	-	0,6	30,8
Total 27.10.0031000J	-	-	0,6	30,8
Posición 27.10.0033000H				
Países Bajos	-	-	32.999,1	720.268,4
Estados Unidos	-	-	65.622,0	1.499.488,4
Total 27.10.0033000H	-	-	98.621,1	2.219.756,8
Posición 27.10.0035000F				
Francia	11,3	396,7	-	-
Grecia	19.531,2	623.110,3	-	-
Unión Soviética	27.984,8	794.381,4	-	-
Total 27.10.0035000F	47.527,2	1.417.888,5	-	-
Posición 27.10.0039000B				
Per.prov.buq.y aeron.	-	-	26,6	528,0
Total 27.10.0039000B	-	-	26,6	528,0
Posición 27.10.0051000E				
Francia	-	-	22.024,2	504.035,9
Reino Unido	-	-	0,6	28,5
Noruega	-	-	23,1	827,1
Nigeria	-	-	80.264,6	1.609.960,2
Japón	-	-	16.729,6	296.539,7
Per.prov.buq.y aeron.	-	-	956,1	31.953,0
Total 27.10.0051000E	-	-	119.998,1	2.443.344,5
Posición 27.10.0059090H				
Francia	1,2	115,3	-	-
Total 27.10.0059090H	1,2	115,3	-	-
Posición 27.10.0061000C				
Kuwait	23.253,8	437.968,7	-	-
Total 27.10.0061000C	23.253,8	437.968,7	-	-
Posición 27.10.0069000E				
Francia	51,3	1.304,0	-	-
Per.prov.buq.y aeron.	-	-	53,3	2.208,5
Total 27.10.0069000E	51,3	1.304,0	53,3	2.208,5
Posición 27.10.0071000A				
Unión Soviética	52.717,3	747.205,6	-	-
Total 27.10.0071000A	52.717,3	747.205,6	-	-
Posición 27.10.0079000C				
Bélgica y Luxem.	9.549,4	126.898,8	-	-
Países Bajos	24.884,1	377.233,7	-	-
Italia	13.885,0	202.177,9	19.967,2	174.962,6
Portugal	-	-	153.335,1	1.424.528,3
Gibraltar	-	-	30.061,8	292.532,4
Argelia	-	-	422.532,4	4.070.854,2
Tunez	-	-	26.215,5	305.762,3
Libia	-	-	189.399,6	1.800.346,3
Senegal	-	-	21.925,9	192.385,8
Costa de Marfil	-	-	339.270,9	2.946.327,1
Estados Unidos	55.091,7	880.324,4	6.422,6	60.884,7
Total 27.10.0079000C	103.410,2	1.586.634,9	1.209.131,1	11.268.583,7
Posición 27.10.0095000C				
Reino Unido	-	-	3.042,6	59.801,7
Estados Unidos	-	-	3.332,9	54.232,1
Cuba	-	-	4.360,9	108.904,3
Brasil	-	-	5.094,1	118.839,4
Total 27.10.0095000C	-	-	15.830,4	341.777,5
Posición 27.10.0099900J				
Francia	0,9	416,9	-	-
Bélgica y Luxem.	21,1	2.871,7	-	-
R.F. Alemana	2,5	879,0	-	-
Italia	41,8	4.558,6	-	-
Portugal	-	-	689,1	61.321,9
Guinea	-	-	37,5	4.866,2
Per.prov.buq.y aeron.	-	-	57,0	9.103,5
Total 27.10.0099900J	66,3	8.726,3	783,6	75.291,6
Total 27.10	227.207,5	4.210.746,5	1.472.656,1	16.845.960,4

II.5. COMERCIO EXTERIOR POR PRODUCTOS

SECCION 05

PRODUCTOS	IMPORTACIONES		EXPORTACIONES	
	PAISES	Toneladas	Miles ptas.	Toneladas
Partida 27.11				
Posición 27.11.1100000C				
Argelia	137.478,3	1.848.807,8	-	-
Total 27.11.1100000C...	137.478,3	1.848.807,8	-	-
Posición 27.11.1299000D				
Argelia	23.711,1	288.234,9	-	-
Arabia Saudita	22.317,9	340.914,2	-	-
Emir. Arabes Unidos	8.863,1	133.663,4	-	-
Total 27.11.1299000D...	54.892,1	762.812,5	-	-
Posición 27.11.1390000B				
Noruega	7.203,8	119.904,1	-	-
Argelia	113.263,4	1.652.581,6	-	-
Arabia Saudita	110.597,3	1.862.093,1	-	-
Emir. Arabes Unidos	16.814,0	263.069,0	-	-
Total 27.11.1390000B...	247.878,5	3.897.647,8	-	-
Total 27.11	440.248,9	6.509.268,1	-	-
Partida 27.12				
Posición 27.12.2000010J				
R.F. Alemana	34,0	6.281,4	-	-
Total 27.12.2000010J...	34,0	6.281,4	-	-
Posición 27.12.2000090B				
Países Bajos	-	-	1.268,1	24.742,7
Total 27.12.2000090B...	-	-	1.268,1	24.742,7
Total 27.12	34,0	6.281,4	1.268,1	24.742,7
Partida 27.13				
Posición 27.13.2000000J				
Francia	-	-	50,1	693,2
R.F. Alemana	-	-	1.200,0	24.614,4
Italia	-	-	16.377,3	147.841,7
Portugal	-	-	2.346,4	39.222,1
Malta	-	-	18.086,0	398.662,4
Argelia	-	-	38.736,7	323.348,5
Tunez	-	-	2.646,7	23.443,2
Mauritania	-	-	2.850,0	49.627,7
Senegal	-	-	600,0	11.148,0
Gabón	-	-	600,0	11.140,5
Congo	-	-	1.100,0	50.613,7
Zaire	-	-	700,0	12.591,6
Total 27.13.2000000J...	-	-	85.293,2	1.092.946,9
Posición 27.13.9090000F				
Portugal	-	-	88.534,4	661.306,7
Total 27.13.9090000F...	-	-	88.534,4	661.306,7
Total 27.13	-	-	173.827,6	1.754.253,6
Partida 27.15				
Posición 27.15.0000000B				
Francia	-	116,1	-	-
Bélgica y Luxem.	23,0	6.907,8	-	-
R.F. Alemana	-	-	168,0	5.883,2
Senegal	-	-	190,0	5.243,9
Total 27.15.0000000B...	23,0	7.023,9	358,0	11.127,1
Total 27.15	23,0	7.023,9	358,0	11.127,1
Total Capítulo 27	5.227.371,0	67.216.560,7	1.648.271,5	18.638.678,2
TOTAL SECCION 05 ...	5.799.353,6	73.778.740,4	1.808.689,2	20.726.779,2

SECCION 06

PRODUCTOS	IMPORTACIONES		EXPORTACIONES	
	PAISES	Toneladas	Miles ptas.	Toneladas
SECCION 06: PRODUCTOS DE LAS INDUSTRIAS QUIMICAS O DE LAS INDUSTRIAS CONEXAS				
Capítulo 28: Productos químicos inorgánicos; compuestos inorgánicos u orgánicos de los metales preciosos, de los elementos radiactivos, de los metales de las tierras raras o de isótopos.				
Partida 28.04				
Posición 28.04.4000000F				
Per.prov.buq.y aeron. ...	-	-	0,9	138,0
Total 28.04.4000000F...	-	-	0,9	138,0
Total 28.04	-	-	0,9	138,0
Partida 28.05				
Posición 28.05.2100000H				
Francia	30,0	26.995,7	-	-
Suiza	1,9	1.059,1	-	-
Total 28.05.2100000H...	31,9	28.054,8	-	-
Total 28.05	31,9	28.054,8	-	-
Partida 28.07				
Posición 28.07.0010000I				
Francia	-	22,3	-	-
Portugal	-	-	12.389,1	38.586,8
Suecia	-	-	4.127,0	13.162,3
Turquía	-	-	7.265,4	23.522,0
Congo	-	-	-	3,7
Total 28.07.0010000I...	-	22,3	23.781,5	75.274,8
Total 28.07	-	22,3	23.781,5	75.274,8
Partida 28.08				
Posición 28.08.0000000J				
Francia	-	3,0	-	-
Países Bajos	284,0	2.999,9	-	-
Total 28.08.0000000J...	284,0	3.002,9	-	-
Total 28.08	284,0	3.002,9	-	-
Partida 28.09				
Posición 28.09.2000100C				
Bélgica y Luxem.	475,1	22.227,1	-	-
Congo	-	-	-	6,8
Total 28.09.2000100C...	475,1	22.227,1	-	6,8
Total 28.09	475,1	22.227,1	-	6,8
Partida 28.10				
Posición 28.10.0000100D				
Venezuela	-	-	1,5	949,3
Total 28.10.0000100D...	-	-	1,5	949,3
Total 28.10	-	-	1,5	949,3
Partida 28.11				
Posición 28.11.2200000I				
Francia	-	-	-	4,3
Total 28.11.2200000I...	-	-	-	4,3
Posición 28.11.2910000J				
Francia	108,9	8.066,3	-	-
Total 28.11.2910000J...	108,9	8.066,3	-	-
Posición 28.11.2930000F				
Per.prov.buq.y aeron. ...	-	-	1,0	523,8
Total 28.11.2930000F...	-	-	1,0	523,8
Total 28.11	108,9	8.066,3	1,1	528,1
Partida 28.12				
Posición 28.12.1010000J				
R.F. Alemana	9,0	1.577,3	-	-
Total 28.12.1010000J...	9,0	1.577,3	-	-
Total 28.12	9,0	1.577,3	-	-

II.5. COMERCIO EXTERIOR POR PRODUCTOS

SECCION 06

PRODUCTOS	IMPORTACIONES		EXPORTACIONES	
	PAISES	Toneladas	Miles ptas.	Toneladas
Partida 28.14				
Posición 28.14.1000000J				
Unión Soviética	32.004,0	468.473,5	—	—
Argelia	5.000,0	84.110,2	—	—
Nigeria	3.763,1	66.709,2	—	—
Venezuela	8.732,6	161.426,1	—	—
Arabia Saudita	8.000,0	153.770,0	—	—
Bahrein	5.023,8	57.882,9	—	—
Total 28.14.1000000J	62.523,5	992.371,9	—	—
Total 28.14	62.523,5	992.371,9	—	—
Partida 28.15				
Posición 28.15.1100000H				
Congo	—	—	0,3	50,0
Total 28.15.1100000H	—	—	0,3	50,0
Posición 28.15.1200000G				
Portugal	—	—	24,0	371,7
Total 28.15.1200000G	—	—	24,0	371,7
Total 28.15	—	—	24,2	421,7
Partida 28.17				
Posición 28.17.0000000I				
R.F. Alemana	12,1	3.633,9	—	—
Total 28.17.0000000I	12,1	3.633,9	—	—
Total 28.17	12,1	3.633,9	—	—
Partida 28.18				
Posición 28.18.2000000D				
Francia	—	—	24,8	1.114,4
R.F. Alemana	24,0	1.935,0	—	—
Italia	—	17,0	—	—
Venezuela	—	—	4,0	13.864,9
Total 28.18.2000000D	24,0	1.952,0	28,8	14.979,3
Total 28.18	24,0	1.952,0	28,8	14.979,3
Partida 28.21				
Posición 28.21.1000000A				
Francia	—	—	338,3	34.229,7
R.F. Alemana	22,0	2.218,7	387,0	38.102,5
Italia	—	—	22,0	2.356,0
Reino Unido	—	—	2,0	195,0
Portugal	—	—	21,0	2.348,7
Suiza	—	—	15,0	1.386,6
Austria	—	—	40,0	4.073,4
Marruecos	—	—	67,1	5.427,5
Túnez	—	—	16,1	1.945,5
Rep. Sudafricana	—	—	10,0	1.100,0
Israel	—	—	5,0	571,6
Arabia Saudita	—	—	10,0	1.056,0
Tailandia	—	—	20,0	2.175,0
Malasia	—	—	94,0	10.872,5
Singapur	—	—	23,0	2.578,2
Total 28.21.1000000A	22,0	2.218,7	1.070,4	108.418,2
Posición 28.21.1000085B				
Tailandia	—	—	10,0	1.118,0
Total 28.21.1000085B	—	—	10,0	1.118,0
Posición 28.21.1000090B				
Francia	—	—	74,2	7.841,1
R.F. Alemana	—	—	35,1	3.767,4
Italia	—	—	5,0	570,0
Reino Unido	—	—	21,1	2.639,5
Portugal	—	—	5,0	597,5
Marruecos	—	—	93,0	7.020,5
Túnez	—	—	6,0	778,9
Kenia	—	—	12,0	1.330,8
Rep. Sudafricana	—	—	10,0	1.100,0
Tailandia	—	—	10,0	1.078,5
Malasia	—	—	154,0	18.599,7
Singapur	—	—	12,0	1.488,8
Total 28.21.1000090B	—	—	437,4	46.812,6
Total 28.21	22,0	2.218,7	1.517,8	156.348,8

PRODUCTOS	IMPORTACIONES		EXPORTACIONES	
	PAISES	Toneladas	Miles ptas.	Toneladas
Partida 28.25				
Posición 28.25.1000100E				
Bélgica y Luxem.	2,0	324,2	—	—
Total 28.25.1000100E	2,0	324,2	—	—
Total 28.25	2,0	324,2	—	—
Partida 28.27				
Posición 28.27.2000000C				
R.F. Alemana	—	—	19,4	2.373,0
Total 28.27.2000000C	—	—	19,4	2.373,0
Total 28.27	—	—	19,4	2.373,0
Partida 28.29				
Posición 28.29.9090200C				
Reino Unido	0,5	935,3	—	—
Total 28.29.9090200C	0,5	935,3	—	—
Total 28.29	0,5	935,3	—	—
Partida 28.32				
Posición 28.32.2000000F				
Camerún	—	—	—	15,0
Total 28.32.2000000F	—	—	—	15,0
Total 28.32	—	—	—	15,0
Partida 28.33				
Posición 28.33.1100000F				
Argelia	—	—	1,7	268,0
Total 28.33.1100000F	—	—	1,7	268,0
Posición 28.33.1900000H				
Francia	—	—	18,6	2.038,6
Total 28.33.1900000H	—	—	18,6	2.038,6
Posición 28.33.2100000D				
R.F. Alemana	96,0	2.061,4	—	—
Total 28.33.2100000D	96,0	2.061,4	—	—
Total 28.33	96,0	2.061,4	20,3	2.306,6
Partida 28.34				
Posición 28.34.2100000C				
Dinamarca	186,3	8.569,8	—	—
Chile	500,0	22.000,0	—	—
Israel	27.247,9	1.062.789,4	—	—
Total 28.34.2100000C	27.934,2	1.093.359,2	—	—
Posición 28.34.2990100D				
Noruega	17,7	938,3	—	—
Total 28.34.2990100D	17,7	938,3	—	—
Total 28.34	27.951,9	1.094.297,5	—	—
Partida 28.35				
Posición 28.35.2590000I				
Argelia	—	—	3.836,0	131.191,2
Total 28.35.2590000I	—	—	3.836,0	131.191,2
Posición 28.35.2690000H				
Bélgica y Luxem.	24,0	1.006,0	—	—
Total 28.35.2690000H	24,0	1.006,0	—	—
Posición 28.35.2690090I				
Bélgica y Luxem.	24,0	1.006,0	—	—
Total 28.35.2690090I	24,0	1.006,0	—	—
Posición 28.35.3100000J				
Unión Soviética	—	—	42,8	3.424,9
Total 28.35.3100000J	—	—	42,8	3.424,9
Posición 28.35.3980000E				
Italia	—	3,6	—	—
Total 28.35.3980000E	—	3,6	—	—
Total 28.35	48,0	2.015,6	3.878,8	134.616,1

II.5. COMERCIO EXTERIOR POR PRODUCTOS

SECCION 06

PRODUCTOS	IMPORTACIONES		EXPORTACIONES	
	PAISES	Toneladas	Miles ptas.	Toneladas
Partida 28.36				
Posición 28.36.500000E				
Francia	-	-	2,0	15,2
Total 28.36.500000E	-	-	2,0	15,2
Posición 28.36.920000E				
R.F. Alemana	40,0	4.765,5	-	-
Total 28.36.920000E	40,0	4.765,5	-	-
Total 28.36	40,0	4.765,5	2,0	15,2
Partida 28.37				
Posición 28.37.110000B				
R.F. Alemana	40,0	9.404,0	-	-
Reino Unido	18,0	4.356,0	-	-
Total 28.37.110000B	58,0	13.760,0	-	-
Total 28.37	58,0	13.760,0	-	-
Partida 28.39				
Posición 28.39.909090F				
Bélgica y Luxem.	-	-	-	134,4
Total 28.39.909090F	-	-	-	134,4
Total 28.39	-	-	-	134,4
Partida 28.40				
Posición 28.40.190001H				
Estados Unidos	5.209,0	198.682,0	-	-
Total 28.40.190001H	5.209,0	198.682,0	-	-
Posición 28.40.300000D				
Francia	23,0	1.574,5	-	-
Total 28.40.300000D	23,0	1.574,5	-	-
Total 28.40	5.232,0	200.256,5	-	-
Partida 28.41				
Posición 28.41.800009C				
R.F. Alemana	-	185,1	-	-
Total 28.41.800009C	-	185,1	-	-
Total 28.41	-	185,1	-	-
Partida 28.42				
Posición 28.42.909099B				
Francia	147,0	14.853,0	-	-
Total 28.42.909099B	147,0	14.853,0	-	-
Total 28.42	147,0	14.853,0	-	-
Partida 28.51				
Posición 28.51.009090H				
R.F. Alemana	-	14,0	-	-
Reino Unido	-	42,4	-	-
Total 28.51.009090H	-	56,4	-	-
Total 28.51	-	56,4	-	-
Total Capítulo 28	97.066,1	2.396.637,5	29.276,5	388.107,0
Capítulo 29: Productos químicos orgánicos				
Partida 29.01				
Posición 29.01.299000D				
R.F. Alemana	-	-	0,2	89,1
Italia	-	-	-	1.438,8
Reino Unido	-	-	0,7	348,6
Estados Unidos	2,1	642,2	0,7	430,7
Argentina	-	-	-	10,4
Japón	-	-	13,6	2.992,0
Total 29.01.299000D	2,1	642,2	15,2	5.309,7
Posición 29.01.299009E				
Reino Unido	-	-	0,5	270,3
Total 29.01.299009E	-	-	0,5	270,3
Total 29.01	2,1	642,2	15,7	5.580,0

PRODUCTOS	IMPORTACIONES		EXPORTACIONES	
	PAISES	Toneladas	Miles ptas.	Toneladas
Partida 29.02				
Posición 29.02.191001A				
Bélgica y Luxem.	-	-	-	33,2
R.F. Alemana	-	-	15,4	1.652,5
Italia	-	-	1,4	470,8
Reino Unido	-	-	12,6	3.171,0
Portugal	47,5	7.613,8	-	-
Estados Unidos	-	-	31,4	13.579,7
Canadá	-	-	1,1	517,9
Brasil	13,6	1.672,8	0,1	33,5
Pakistán	-	-	0,2	15,5
Total 29.02.191001A	61,1	9.286,7	62,4	19.474,0
Posición 29.02.191009C				
Francia	-	-	38,2	14.146,0
Bélgica y Luxem.	-	-	1,5	313,1
Países Bajos	-	-	4,3	2.932,7
R.F. Alemana	-	-	26,4	12.248,4
Italia	-	-	12,8	5.878,5
Reino Unido	-	-	25,0	14.467,9
Portugal	305,1	39.923,3	-	-
Suecia	-	-	0,8	220,7
Finlandia	21,7	3.195,3	-	-
Suiza	-	-	2,2	917,1
Austria	-	-	-	10,9
Rep. Sudafricana	-	-	1,9	593,8
Estados Unidos	-	-	25,8	9.805,0
México	-	-	1,0	58,8
Colombia	-	-	5,9	881,4
Brasil	-	-	2,1	417,3
Argentina	-	-	-	62,6
Israel	-	-	3,8	1.804,6
Pakistán	-	-	0,2	15,5
India	-	-	1,9	505,6
Japón	-	-	2,3	1.178,8
Hong-Kong	-	-	1,3	420,9
Total 29.02.191009C	326,8	43.118,6	157,3	66.879,6
Posición 29.02.199000E				
Países Bajos	21,5	2.065,9	-	-
Total 29.02.199000E	21,5	2.065,9	-	-
Posición 29.02.309000J				
Portugal	272,5	12.094,5	-	-
Total 29.02.309000J	272,5	12.094,5	-	-
Posición 29.02.909004C				
Italia	-	-	0,2	149,2
Reino Unido	-	-	0,5	408,6
Total 29.02.909004C	-	-	0,7	557,7
Total 29.02	681,9	66.565,7	220,3	86.911,3
Partida 29.03				
Posición 29.03.150000G				
Francia	88,8	4.423,2	-	-
Total 29.03.150000G	88,8	4.423,2	-	-
Total 29.03	88,8	4.423,2	-	-
Partida 29.05				
Posición 29.05.110000I				
Unión Soviética	2.912,1	28.493,5	-	-
Total 29.05.110000I	2.912,1	28.493,5	-	-
Posición 29.05.199010J				
Reino Unido	-	-	0,2	262,3
Total 29.05.199010J	-	-	0,2	262,3
Posición 29.05.221000D				
Francia	-	-	3,2	4.420,8
Bélgica y Luxem.	-	-	0,2	270,8
R.F. Alemana	-	-	2,7	3.694,9
Italia	-	-	7,0	8.398,8
Reino Unido	-	-	0,2	231,3
Suiza	-	-	1,9	2.436,7
Checoslovaquia	-	-	18,5	12.699,2
Perú	-	-	0,2	65,1
Uruguay	-	-	0,4	533,6
Argentina	-	-	0,1	206,3
Tailandia	-	-	0,4	215,5
Japón	-	-	2,4	3.338,4
Hong-Kong	-	-	0,3	464,2
Total 29.05.221000D	-	-	37,5	36.975,7

II.5. COMERCIO EXTERIOR POR PRODUCTOS

SECCION 06

PRODUCTOS	IMPORTACIONES		EXPORTACIONES		PRODUCTOS	IMPORTACIONES		EXPORTACIONES	
	PAISES	Toneladas	Miles ptas.	Toneladas		Miles ptas.	PAISES	Toneladas	Miles ptas.
Posición 29.05.2290000G					México	-	-	0,4	479,0
Francia	-	-	0,6	481,8	Total 29.07.1900900J	-	-	0,7	709,7
R.F. Alemana	-	-	1,2	926,4	Total 29.07	3,0	2.002,8	0,9	987,6
Estados Unidos	-	-	0,2	157,3	Partida 29.08				
México	-	-	14,8	14.080,6	Posición 29.08.9010000H				
Brasil	-	-	3,7	3.085,4	Francia	49,8	16.311,6	-	-
Argentina	-	-	0,4	410,9	Total 29.08.9010000H	49,8	16.311,6	-	-
Pakistán	-	-	-	24,7	Posición 29.08.9090200G				
India	-	-	0,2	160,1	Grecia	-	-	3,0	3.075,0
Japón	-	-	3,9	3.185,4	Total 29.08.9090200G	-	-	3,0	3.075,0
Total 29.05.2290000G	-	-	25,0	22.512,7	Posición 29.08.9090290H				
Posición 29.05.2900100G					Francia	-	-	10,0	10.150,0
Japón	-	247,7	-	-	Total 29.08.9090290H	-	-	10,0	10.150,0
Total 29.05.2900100G	-	247,7	-	-	Total 29.08				
Posición 29.05.3990090I					49,8	16.311,6	13,0	13.225,0	
Bélgica y Luxem.	1,5	781,6	3,8	1.927,2	Partida 29.09				
R.F. Alemana	-	-	6,9	3.150,1	Posición 29.09.2000000D				
Italia	-	-	1,0	490,0	Bélgica y Luxem.	-	-	0,2	285,4
Reino Unido	-	-	0,9	489,3	R.F. Alemana	-	247,8	-	-
Hungría	-	-	2,1	988,4	Reino Unido	-	-	0,2	107,1
Estados Unidos	-	-	0,4	201,3	Grecia	-	-	0,3	452,1
Pakistán	-	-	1,2	608,1	México	-	-	0,2	400,6
India	-	-	1,5	526,1	Total 29.09.2000000D	-	247,8	0,8	1.245,2
Tailandia	-	-	5,0	1.874,1	Posición 29.09.3090985E				
Taiwan	-	-	0,8	392,0	Francia	-	-	0,5	912,4
Total 29.05.3990090I	1,5	781,6	23,5	10.646,5	Total 29.09.3090985E	-	-	0,5	912,4
Total 29.05	2.913,6	29.522,8	86,2	70.397,2	Posición 29.09.3090990E				
Partida 29.06					Francia	-	-	14,5	29.691,3
Posición 29.06.1100000H					Bélgica y Luxem.	-	-	6,7	11.655,1
Reino Unido	-	150,9	-	-	Países Bajos	-	-	7,3	12.384,9
Estados Unidos	2,0	3.569,3	-	-	R.F. Alemana	-	-	1,6	2.776,5
Japón	6,0	13.200,0	-	-	Italia	-	-	1,9	3.571,4
Total 29.06.1100000H	8,1	16.920,2	-	-	Reino Unido	-	-	9,1	17.744,7
Posición 29.06.1400000E					Grecia	-	-	0,7	1.648,2
Francia	-	-	0,1	31,5	Suiza	-	-	5,4	8.929,2
Bélgica y Luxem.	-	-	0,8	266,8	Austria	-	-	-	52,7
Italia	-	-	-	16,3	Colombia	-	-	0,5	971,0
Reino Unido	-	-	6,2	3.186,6	Uruguay	-	-	0,3	576,3
Checoslovaquia	-	-	3,8	708,2	Argentina	-	-	0,5	1.085,1
Zimbawe	-	-	0,2	51,2	Pakistán	-	-	0,3	349,9
Perú	-	-	2,0	483,0	Indonesia	-	-	0,1	201,8
Uruguay	-	-	0,2	55,4	Japón	-	-	3,0	5.446,5
Total 29.06.1400000E	-	-	13,3	4.798,9	Australia	-	-	2,0	3.742,0
Posición 29.06.1900090A					Total 29.09.3090990E	-	-	54,0	100.826,6
Francia	-	-	14,3	8.289,9	Posición 29.09.4400100D				
Bélgica y Luxem.	-	-	-	98,1	Congo	-	-	-	3,2
Países Bajos	-	-	0,6	634,8	Total 29.09.4400100D	-	-	-	3,2
R.F. Alemana	-	-	3,9	4.302,9	Posición 29.09.4400900G				
Italia	-	-	0,4	291,9	Reino Unido	-	-	-	7,9
Reino Unido	-	-	2,1	1.538,9	Total 29.09.4400900G	-	-	-	7,9
Suiza	-	-	2,5	4.008,8	Posición 29.09.4990090C				
Rep. Sudafricana	-	-	0,2	281,2	Japón	3,2	3.879,8	-	-
Estados Unidos	-	-	10,9	10.487,0	Total 29.09.4990090C	3,2	3.879,8	-	-
Costa Rica	-	-	-	34,8	Posición 29.09.5090000H				
Perú	-	-	0,1	54,3	Suiza	-	-	-	43,6
Brasil	-	-	1,4	1.515,2	Panamá	-	-	-	77,0
Uruguay	-	-	-	19,8	Uruguay	-	-	0,1	88,6
Argentina	-	-	0,2	137,5	Tailandia	-	-	0,1	34,2
Singapur	-	-	-	50,5	Total 29.09.5090000H	-	-	0,3	243,3
Japón	-	-	0,2	151,2	Total 29.09				
Total 29.06.1900090A	-	-	36,8	31.896,8	3,2	4.127,6	55,7	103.238,7	
Posición 29.06.2990000I					Partida 29.10				
Países Bajos	2,0	1.380,6	-	-	Posición 29.10.1000000C				
Rep. Sudafricana	-	-	0,1	76,9	R.F. Alemana	6,9	1.823,7	-	-
Total 29.06.2990000I	2,0	1.380,6	0,1	76,9	Total 29.10.1000000C	6,9	1.823,7	-	-
Total 29.06	10,1	18.300,8	50,2	36.772,7	Posición 29.10.9000990H				
Partida 29.07					R.F. Alemana	-	-	-	35,7
Posición 29.07.1900100G					Italia	-	-	0,6	1.135,2
Francia	3,0	2.002,8	-	-	Panamá	-	-	0,1	214,7
Brasil	-	-	-	6,6	Bolivia	-	-	1,8	972,2
Taiwan	-	-	0,2	271,4	Japón	-	-	0,4	740,0
Total 29.07.1900100G	3,0	2.002,8	0,2	278,0	Total 29.10.9000990H	-	-	2,9	3.097,8
Posición 29.07.1900900J					Total 29.10				
R.F. Alemana	-	-	-	45,7	6,9	1.823,7	2,9	3.097,8	
Suiza	-	-	0,2	117,9					
Tunez	-	-	-	67,1					

II.5. COMERCIO EXTERIOR POR PRODUCTOS

SECCION 06

PRODUCTOS	IMPORTACIONES		EXPORTACIONES		
	PAISES	Toneladas	Miles ptas.	Toneladas	Miles ptas.
Partida 29.12					
Posición 29.12.1900000B					
Bélgica y Luxem.	-	-	-	246,1	
Reino Unido	71,0	59.006,7	-	67,4	
Grecia	-	-	-	123,8	
México	-	-	0,1	183,7	
Uruguay	-	-	0,1	219,4	
Australia	-	-	-	23,0	
Total 29.12.1900000B...	71,0	59.006,7	0,4	863,5	
Posición 29.12.3000100E					
Uruguay	-	-	-	137,7	
Total 29.12.3000100E...	-	-	-	137,7	
Posición 29.12.3000900H					
Perú	-	-	1,2	582,8	
Japón	2,2	3.900,8	-	-	
Total 29.12.3000900H...	2,2	3.900,8	1,2	582,8	
Posición 29.12.4900900G					
Francia	-	-	0,2	504,6	
Italia	-	-	2,4	6.517,9	
Reino Unido	-	-	0,6	926,5	
Dinamarca	-	-	0,1	264,5	
Uruguay	-	-	-	148,8	
Singapur	-	-	1,0	2.385,9	
Australia	-	-	0,6	1.656,0	
Total 29.12.4900900G...	-	-	4,9	12.404,3	
Posición 29.12.5000200H					
Suiza	1,6	610,3	-	-	
Total 29.12.5000200H...	1,6	610,3	-	-	
Posición 29.12.5000300F					
Suiza	12,0	7.870,5	-	-	
Total 29.12.5000300F...	12,0	7.870,5	-	-	
Total 29.12	86,8	71.388,3	6,6	13.988,3	
Partida 29.14					
Posición 29.14.1200000G					
Bélgica y Luxem.	20,9	1.058,6	-	-	
Reino Unido	66,2	3.306,4	-	-	
Total 29.14.1200000G...	87,1	4.365,0	-	-	
Posición 29.14.1900090A					
Estados Unidos	-	-	0,2	166,4	
México	-	-	0,2	160,7	
Total 29.14.1900090A...	-	-	0,4	327,0	
Posición 29.14.2300000D					
Francia	-	-	9,9	20.445,6	
Italia	-	-	7,4	15.377,4	
Reino Unido	-	-	3,0	3.508,3	
Suiza	-	-	1,4	2.439,7	
Estados Unidos	-	-	0,4	707,7	
México	-	-	0,6	1.326,9	
Brasil	-	-	0,5	919,0	
Argentina	-	-	0,2	460,9	
Pakistán	-	-	-	20,4	
Japón	-	-	17,2	29.647,6	
Total 29.14.2300000D...	-	-	40,6	74.853,5	
Posición 29.14.2900000H					
Francia	-	-	-	138,5	
Países Bajos	-	-	1,9	5.103,9	
R.F. Alemana	-	-	0,4	935,6	
Italia	-	-	-	113,3	
Reino Unido	-	-	0,2	511,0	
Estados Unidos	-	-	7,3	16.229,8	
México	-	-	0,2	285,0	
Brasil	-	-	-	70,9	
Japón	-	-	0,4	894,0	
Total 29.14.2900000H...	-	-	10,6	24.281,9	
Posición 29.14.5000090A					
Países Bajos	-	711,4	-	-	
Total 29.14.5000090A...	-	711,4	-	-	
Total 29.14	87,2	5.076,4	51,5	99.462,5	
Partida 29.15					
Posición 29.15.2100000E					
Francia	23,1	1.208,2	-	-	
Total 29.15.2100000E...	23,1	1.208,2	-	-	

PRODUCTOS	IMPORTACIONES		EXPORTACIONES		
	PAISES	Toneladas	Miles ptas.	Toneladas	Miles ptas.
Posición 29.15.2200000D					
R.F. Alemana	0,5	65,6	-	-	
Total 29.15.2200000D...	0,5	65,6	-	-	
Posición 29.15.2400000B					
Francia	177,4	18.144,6	-	-	
R.F. Alemana	265,8	29.626,7	-	-	
Reino Unido	112,3	11.478,3	-	-	
Total 29.15.2400000B...	555,5	59.249,6	-	-	
Posición 29.15.3930000I					
Tunez	-	-	35,1	12.965,7	
Total 29.15.3930000I...	-	-	35,1	12.965,7	
Posición 29.15.3990190E					
Francia	-	-	1,3	1.652,3	
R.F. Alemana	-	-	0,2	261,1	
Uruguay	-	-	-	39,5	
Argentina	-	-	-	37,5	
Japón	-	-	9,6	12.717,5	
Total 29.15.3990190E...	-	-	11,2	14.707,8	
Posición 29.15.3990985H					
Francia	-	-	1,0	414,3	
Países Bajos	-	-	0,4	324,2	
Total 29.15.3990985H...	-	-	1,4	738,5	
Posición 29.15.3990990H					
Francia	1,2	1.442,4	36,4	26.637,2	
Bélgica y Luxem.	-	-	0,4	123,2	
Países Bajos	-	-	1,0	804,9	
R.F. Alemana	1,2	1.320,7	19,8	16.122,2	
Italia	-	-	0,8	306,9	
Reino Unido	-	-	0,4	205,1	
Suiza	-	-	1,9	1.169,5	
Austria	-	-	0,6	248,7	
Estados Unidos	-	-	19,4	10.211,8	
México	-	-	1,2	151,8	
Brasil	-	-	0,4	367,6	
Uruguay	-	-	1,1	381,6	
Argentina	-	-	0,2	109,3	
Singapur	-	-	2,6	1.372,8	
Filipinas	-	-	-	2,4	
Japón	-	-	15,3	7.637,2	
Total 29.15.3990990H...	2,4	2.763,1	101,6	65.852,2	
Posición 29.15.5000000I					
Suiza	-	-	0,2	121,0	
Estados Unidos	-	-	0,6	341,3	
Total 29.15.5000000I...	-	-	0,8	462,3	
Posición 29.15.6010090F					
Polonia	-	-	0,4	216,0	
Total 29.15.6010090F...	-	-	0,4	216,0	
Posición 29.15.7030000I					
R.F. Alemana	2,0	395,0	-	-	
Venezuela	-	-	1,0	805,4	
Total 29.15.7030000I...	2,0	395,0	1,0	805,4	
Posición 29.15.9090190A					
Países Bajos	-	-	0,4	503,3	
R.F. Alemana	-	-	0,3	427,3	
Total 29.15.9090190A...	-	-	0,7	930,7	
Posición 29.15.9090290I					
Francia	34,2	9.439,8	-	-	
Total 29.15.9090290I...	34,2	9.439,8	-	-	
Total 29.15	617,7	73.121,3	152,1	96.678,6	
Partida 29.16					
Posición 29.16.1400190B					
Estados Unidos	-	-	1.206,3	152.120,0	
Total 29.16.1400190B...	-	-	1.206,3	152.120,0	
Posición 29.16.1990990A					
Argelia	-	-	0,9	696,6	
Total 29.16.1990990A...	-	-	0,9	696,6	
Posición 29.16.2000000E					
Reino Unido	0,5	4.986,1	-	-	
Total 29.16.2000000E...	0,5	4.986,1	-	-	
Posición 29.16.3300000J					
R.F. Alemana	-	-	-	0,5	
Reino Unido	-	-	83,4	9.935,0	

II.5. COMERCIO EXTERIOR POR PRODUCTOS

SECCION 06

PRODUCTOS	IMPORTACIONES		EXPORTACIONES		
	PAISES	Toneladas	Miles ptas.	Toneladas	Miles ptas.
Merc.orig.dest.indet.	-	-	49,0	9.059,5	
Total 29.16.3300000J ...	-	-	132,4	18.994,9	
Total 29.16	0,5	4.986,1	1.339,5	171.811,6	
Partida 29.17					
Posición 29.17.1990990J					
Japón	0,1	343,9	-	-	
Total 29.17.1990990J ...	0,1	343,9	-	-	
Total 29.17	0,1	343,9	-	-	
Partida 29.18					
Posición 29.18.1200000C					
Camerún	-	-	-	15,0	
Total 29.18.1200000C ...	-	-	-	15,0	
Posición 29.18.1400000A					
Bélgica y Luxem.	109,0	16.102,9	-	-	
Suiza	-	-	-	9,1	
Austria	450,0	61.288,9	-	-	
Estados Unidos	-	-	-	2,3	
Total 29.18.1400000A ...	559,0	77.391,7	-	11,5	
Posición 29.18.1500000J					
México	2,0	272,0	-	-	
Total 29.18.1500000J ...	2,0	272,0	-	-	
Posición 29.18.1990090H					
Francia	-	-	0,3	8.256,6	
Italia	-	-	-	237,8	
China	-	1.328,2	-	-	
Total 29.18.1990090H ...	-	1.328,2	0,3	8.494,4	
Total 29.18	561,0	78.991,9	0,3	8.520,9	
Partida 29.20					
Posición 29.20.1000100I					
China	10,0	3.995,8	-	-	
Total 29.20.1000100I ...	10,0	3.995,8	-	-	
Total 29.20	10,0	3.995,8	-	-	
Partida 29.21					
Posición 29.21.4210100H					
Reino Unido	2,0	470,0	-	-	
Total 29.21.4210100H ...	2,0	470,0	-	-	
Total 29.21	2,0	470,0	-	-	
Partida 29.22					
Posición 29.22.1900990B					
Bélgica y Luxem.	2,2	761,4	-	-	
Total 29.22.1900990B ...	2,2	761,4	-	-	
Posición 29.22.4990990G					
Francia	-	-	10,9	14.944,9	
Italia	-	-	4,5	10.163,2	
Portugal	-	-	1,0	1.775,7	
Suiza	-	-	0,2	331,4	
Argentina	-	-	0,5	994,7	
Total 29.22.4990990G ...	-	-	17,1	28.209,9	
Posición 29.22.5000990B					
Países Bajos	4,0	2.684,5	-	-	
R.F. Alemana	-	-	0,1	214,5	
Italia	-	-	1,0	1.379,6	
Portugal	-	-	2,2	16.312,0	
México	-	-	0,1	1.237,2	
Argentina	-	-	0,1	1.125,3	
Total 29.22.5000990B ...	4,0	2.684,5	3,6	20.268,6	
Total 29.22	6,2	3.446,0	20,6	48.478,5	
Partida 29.23					
Posición 29.23.2000000F					
Francia	-	-	222,4	15.244,8	
Total 29.23.2000000F ...	-	-	222,4	15.244,8	
Posición 29.23.2000090G					
Francia	-	-	25,0	1.700,3	
R.F. Alemana	-	8,8	-	-	

PRODUCTOS	IMPORTACIONES		EXPORTACIONES		
	PAISES	Toneladas	Miles ptas.	Toneladas	Miles ptas.
Reino Unido	-	-	42,5	-	
Total 29.23.2000090G ...	-	-	51,3	25,0	1.700,3
Total 29.23	-	-	51,3	247,4	16.945,1
Partida 29.25					
Posición 29.25.1990010G					
R.F. Alemana	40,0	6.070,5	-	-	
Total 29.25.1990010G ...	40,0	6.070,5	-	-	
Posición 29.25.2010000B					
R.F. Alemana	17,0	13.052,1	-	-	
Suiza	-	9,5	-	-	
Total 29.25.2010000B ...	17,0	13.061,6	-	-	
Total 29.25	57,0	19.132,1	-	-	
Partida 29.26					
Posición 29.26.9090190H					
Francia	23,6	5.121,2	-	-	
Reino Unido	362,3	81.431,7	-	-	
Total 29.26.9090190H ...	385,9	86.552,9	-	-	
Posición 29.26.9090990A					
Francia	-	146,8	-	-	
R.F. Alemana	0,2	324,7	-	-	
México	-	-	-	75,7	
Colombia	-	-	-	97,3	
Total 29.26.9090990A ...	0,2	471,4	-	173,0	
Total 29.26	386,1	87.024,4	-	173,0	
Partida 29.27					
Posición 29.27.0000900G					
R.F. Alemana	2,0	765,1	-	-	
Total 29.27.0000900G ...	2,0	765,1	-	-	
Total 29.27	2,0	765,1	-	-	
Partida 29.29					
Posición 29.29.1000990D					
R.F. Alemana	10,1	3.327,9	-	-	
Total 29.29.1000990D ...	10,1	3.327,9	-	-	
Total 29.29	10,1	3.327,9	-	-	
Partida 29.30					
Posición 29.30.1000000I					
Yugoslavia	20,0	2.708,0	-	-	
Total 29.30.1000000I ...	20,0	2.708,0	-	-	
Posición 29.30.2000900H					
China	2,0	305,1	-	-	
Total 29.30.2000900H ...	2,0	305,1	-	-	
Posición 29.30.9010090A					
China	0,5	903,4	-	-	
Total 29.30.9010090A ...	0,5	903,4	-	-	
Posición 29.30.9090590C					
China	5,0	2.239,4	-	-	
Total 29.30.9090590C ...	5,0	2.239,4	-	-	
Total 29.30	27,5	6.155,9	-	-	
Partida 29.31					
Posición 29.31.0000990B					
R.F. Alemana	2,1	2.458,0	-	-	
Total 29.31.0000990B ...	2,1	2.458,0	-	-	
Total 29.31	2,1	2.458,0	-	-	
Partida 29.32					
Posición 29.32.1200000E					
Francia	-	-	451,9	52.065,0	
Bélgica y Luxem.	-	-	22,4	2.014,5	
Países Bajos	-	-	68,4	8.848,6	
R.F. Alemana	-	-	71,3	6.632,5	
Checoslovaquia	-	-	22,2	2.065,2	
Hungría	-	-	238,9	34.041,7	
Israel	-	-	35,0	3.902,3	

II.5. COMERCIO EXTERIOR POR PRODUCTOS

SECCION 06

PRODUCTOS	IMPORTACIONES		EXPORTACIONES		PRODUCTOS	IMPORTACIONES		EXPORTACIONES		
	PAISES	Toneladas	Miles ptas.	Toneladas		Miles ptas.	PAISES	Toneladas	Miles ptas.	Toneladas
Pakistán	-	-	75,8	11.281,9	Partida 29.37	-	-	-	-	-
Japón	-	-	213,0	27.595,5	Posición 29.37.2200090I	-	-	-	-	-
Total 29.32.1200000E	-	-	1.198,9	148.447,3	Reino Unido	-	10,6	-	-	-
Posición 29.32.1900220B	-	-	-	-	Total 29.37.2200090I	-	10,6	-	-	-
R.F. Alemana	-	-	3,0	1.002,6	Total 29.37	-	10,6	-	-	-
México	-	-	29,3	9.544,1	Partida 29.38	-	-	-	-	-
Total 29.32.1900220B	-	-	32,3	10.546,8	Posición 29.38.1000000A	-	-	-	573,8	-
Posición 29.32.1900990J	-	-	-	-	Bélgica y Luxem.	-	-	-	160,6	-
Rep. Sudafricana	-	-	-	98,6	Portugal	-	-	-	0,1	734,4
México	-	-	-	2.226,1	Total 29.38.1000000A	-	-	-	-	-
Rep. Dominicana	-	-	-	671,5	Posición 29.38.9030000H	-	-	-	0,1	1.002,8
Total 29.32.1900990J	-	-	-	2.996,3	Italia	-	-	-	-	201,0
Posición 29.32.9090090B	-	-	-	-	Portugal	-	-	-	-	339,3
R.F. Alemana	-	-	-	1.313,4	Argentina	-	-	-	-	204,4
Portugal	-	-	-	79,7	Total 29.38.9030000H	-	-	-	0,2	1.747,5
Suiza	-	-	-	2.564,5	Posición 29.38.9090000E	-	-	-	-	-
Venezuela	-	-	0,1	14.447,5	Francia	-	-	130,5	512.468,4	-
Total 29.32.9090090B	-	-	0,2	18.405,1	R.F. Alemana	-	500,0	2,0	6.320,2	-
Total 29.32	-	-	1.231,4	180.395,4	Italia	-	-	0,3	780,5	-
Partida 29.33	-	-	-	-	Reino Unido	-	22,8	0,9	1.935,1	-
Posición 29.33.1190000F	-	-	-	-	Irlanda	-	-	-	222,3	-
Italia	-	-	0,2	2.109,4	Dinamarca	-	-	0,4	1.946,0	-
Total 29.33.1190000F	-	-	0,2	2.109,4	Suecia	-	-	0,1	80,0	-
Posición 29.33.2990000F	-	-	-	-	Suiza	-	-	2,4	3.747,7	-
R.F. Alemana	-	-	1,9	56.493,7	Estados Unidos	-	-	24,1	12.066,8	-
Reino Unido	-	-	0,1	4.961,9	Canadá	-	-	4,0	1.659,3	-
Israel	-	-	-	2.201,8	Brasil	-	-	0,9	1.167,0	-
Total 29.33.2990000F	-	-	2,0	63.657,4	Argentina	-	-	0,5	1.641,5	-
Posición 29.33.2990090G	-	-	-	-	Corea del Sur	-	-	-	485,0	-
R.F. Alemana	-	-	1,2	33.208,8	Total 29.38.9090000E	-	522,8	166,1	544.519,8	-
Total 29.33.2990090G	-	-	1,2	33.208,8	Posición 29.38.9090085F	-	-	-	0,3	2.680,9
Posición 29.33.3100000A	-	-	-	-	Francia	-	-	-	0,3	2.680,9
R.F. Alemana	-	-	0,2	433,2	Total 29.38.9090085F	-	-	-	0,3	2.680,9
Italia	-	-	2,3	13.398,3	Posición 29.38.9090090F	-	-	-	48,6	157.967,9
Total 29.33.3100000A	-	-	2,5	13.831,4	Francia	-	-	-	0,2	971,9
Posición 29.33.3990990F	-	-	-	-	Italia	-	-	-	-	38,2
Cuba	-	-	2,0	14.968,2	Reino Unido	-	-	-	1,3	1.060,0
Venezuela	-	-	0,2	7.162,5	Dinamarca	-	-	-	0,2	952,0
Total 29.33.3990990F	-	-	2,2	22.130,7	Suiza	-	-	-	5,0	98,4
Posición 29.33.5990060C	-	-	-	-	Estados Unidos	-	-	-	11,2	11.073,5
Países Bajos	-	-	-	1.266,8	Brasil	-	-	-	0,8	1.035,4
Portugal	-	-	-	24,3	Nueva Zelanda	-	-	-	0,1	382,0
Total 29.33.5990060C	-	-	-	1.291,1	Total 29.38.9090090F	-	-	-	67,4	173.579,3
Posición 29.33.5990090J	-	-	-	-	Total 29.38	-	522,8	234,1	723.261,9	-
Suiza	3,6	9.451,7	-	-	Partida 29.39	-	-	-	-	-
Total 29.33.5990090J	3,6	9.451,7	-	-	Posición 29.39.9090100B	-	-	-	-	353,1
Posición 29.33.7100000B	-	-	-	-	Corea del Sur	-	-	-	-	353,1
Bélgica y Luxem.	23,9	5.626,0	-	-	Total 29.39.9090100B	-	-	-	-	353,1
Total 29.33.7100000B	23,9	5.626,0	-	-	Total 29.39	-	-	-	-	353,1
Posición 29.33.9090990B	-	-	-	-	Partida 29.40	-	-	-	-	-
R.F. Alemana	3,7	7.463,3	-	-	Posición 29.40.0010000G	-	-	-	1,0	22.899,0
Reino Unido	0,4	6.073,0	-	-	Estados Unidos	-	-	-	1,0	22.899,0
Taiwan	-	-	3,0	3.519,4	Total 29.40.0010000G	-	-	-	-	-
Total 29.33.9090990B	4,1	13.536,2	3,0	3.519,4	Posición 29.40.0090090A	-	-	-	-	544,6
Total 29.33	31,6	28.613,9	11,1	139.748,3	Estados Unidos	-	-	-	-	544,6
Partida 29.34	-	-	-	-	Total 29.40.0090090A	-	-	-	-	-
Posición 29.34.9090490B	-	-	-	-	Total 29.40	-	-	-	1,1	23.443,6
Venezuela	-	-	-	673,1	Partida 29.41	-	-	-	-	-
Ecuador	-	-	-	314,5	Posición 29.41.2010000B	-	-	-	0,3	2.814,3
Chile	-	-	-	553,2	Venezuela	-	-	-	0,3	2.814,3
Total 29.34.9090490B	-	-	-	1.540,8	Total 29.41.2010000B	-	-	-	-	-
Total 29.34	-	-	-	1.540,8	Posición 29.41.4000000J	-	-	-	-	57,6
Partida 29.35	-	-	-	-	R.F. Alemana	-	-	-	-	695,6
Posición 29.35.0000990H	-	-	-	-	Portugal	-	-	-	0,4	753,2
Reino Unido	-	58,6	-	-	Total 29.41.4000000J	-	-	-	-	-
Total 29.35.0000990H	-	58,6	-	-	Total 29.41	-	-	-	0,6	3.567,6
Total 29.35	-	58,6	-	-						

II.5. COMERCIO EXTERIOR POR PRODUCTOS

SECCION 06

PRODUCTOS	IMPORTACIONES		EXPORTACIONES	
	PAISES	Toneladas	Miles ptas.	Toneladas
Partida 29.42				
Posición 29.42.000000G				
R.F. Alemana	-	55,3	-	-
Total 29.42.000000G	-	55,3	-	-
Total 29.42	-	55,3	-	-
Total Capítulo 29	5.647,2	533.715,8	3.741,4	1.848.579,4
Capítulo 30: Productos farmacéuticos				
Partida 30.04				
Posición 30.04.1090100G				
R.F. Alemana	-	-	0,2	3.833,3
Total 30.04.1090100G	-	-	0,2	3.833,3
Posición 30.04.1090200E				
Reino Unido	-	-	1,3	32.057,4
Total 30.04.1090200E	-	-	1,3	32.057,4
Posición 30.04.2010000D				
Reino Unido	-	-	1,8	40.147,7
Total 30.04.2010000D	-	-	1,8	40.147,7
Posición 30.04.4090000C				
Reino Unido	-	-	3,6	34.236,7
Total 30.04.4090000C	-	-	3,6	34.236,7
Posición 30.04.9019090A				
Bélgica y Luxem.	-	-	0,9	7.746,8
Países Bajos	-	-	9,4	134.502,3
R.F. Alemana	-	18,8	0,4	5.528,4
Italia	-	-	0,2	4.785,5
Reino Unido	-	-	18,1	270.286,0
Suiza	-	-	3,4	33.775,0
Austria	-	-	-	119,4
Cuba	-	-	6,3	37.913,5
Chipre	-	-	0,3	1.772,3
Líbano	0,3	1.952,3	0,5	2.781,8
Singapur	-	-	1,6	18.214,7
China	-	-	0,5	3.192,0
Hong-Kong	-	-	0,3	2.611,6
Total 30.04.9019090A	0,3	1.971,1	41,8	523.229,1
Posición 30.04.9099090D				
Países Bajos	-	-	0,3	3.176,3
Reino Unido	-	-	0,2	4.716,0
Suiza	-	-	0,1	2.193,4
Taiwan	-	-	0,2	1.420,0
Per. prov. buq. y aeron.	-	-	-	12,8
Total 30.04.9099090D	-	-	0,8	11.518,5
Total 30.04	0,3	1.971,1	49,6	645.022,7
Partida 30.06				
Posición 30.06.1010000D				
Portugal	-	-	1,3	8.825,7
Costa de Marfil	-	-	-	300,2
Total 30.06.1010000D	-	-	1,3	9.125,9
Posición 30.06.1090000G				
Portugal	-	-	2,9	17.776,1
Costa de Marfil	-	-	-	145,8
Estados Unidos	-	716,1	-	-
Total 30.06.1090000G	-	716,1	2,9	17.921,9
Posición 30.06.4000100H				
R.F. Alemana	-	39,3	-	-
Total 30.06.4000100H	-	39,3	-	-
Total 30.06	0,1	755,4	4,2	27.047,8
Total Capítulo 30	0,4	2.726,5	53,9	672.070,6
Capítulo 31: Abonos				
Partida 31.01				
Posición 31.01.0000100J				
Francia	23,8	731,0	-	-
Total 31.01.0000100J	23,8	731,0	-	-
Posición 31.01.0000200H				
Países Bajos	20,8	330,9	-	-
Italia	23,5	1.838,5	-	-
Total 31.01.0000200H	44,2	2.169,3	-	-

PRODUCTOS	IMPORTACIONES		EXPORTACIONES	
	PAISES	Toneladas	Miles ptas.	Toneladas
Posición 31.01.0000900C				
Francia	-	5,0	100,5	-
Total 31.01.0000900C	-	5,0	100,5	-
Total 31.01	-	73,0	3.000,8	-
Partida 31.02				
Posición 31.02.1010000G				
Francia	-	-	-	6.091,6
Reino Unido	-	-	-	3.839,3
Total 31.02.1010000G	-	-	-	9.930,9
Posición 31.02.2910000F				
Reino Unido	-	-	-	2,0
Total 31.02.2910000F	-	-	-	2,0
Posición 31.02.3090000F				
Francia	-	5.263,8	130.586,8	7.484,0
Reino Unido	-	7.980,0	128.603,7	29.310,0
Total 31.02.3090000F	-	13.243,8	259.190,5	36.794,0
Posición 31.02.6000000H				
Portugal	-	288,0	4.404,0	-
Total 31.02.6000000H	-	288,0	4.404,0	-
Total 31.02	13.531,8	263.594,5	46.726,9	655.299,6
Partida 31.03				
Posición 31.03.1000100F				
Reino Unido	-	-	-	495,0
Total 31.03.1000100F	-	-	-	495,0
Total 31.03	-	-	-	495,0
Partida 31.04				
Posición 31.04.3000100A				
Francia	-	24,2	1.203,3	-
R.F. Alemana	-	120,0	3.894,9	-
Grecia	-	-	-	5.250,0
Marruecos	-	-	-	12.445,0
Argelia	-	-	-	16.970,0
Total 31.04.3000100A	-	144,2	5.098,1	34.665,0
Posición 31.04.9000900A				
R.F. Alemana	-	8,0	230,7	-
Portugal	-	-	-	0,1
Total 31.04.9000900A	-	8,0	230,7	0,1
Total 31.04	152,2	5.328,8	34.665,1	835.505,4
Partida 31.05				
Posición 31.05.2010100J				
R.F. Alemana	-	2.012,2	41.380,2	-
Total 31.05.2010100J	-	2.012,2	41.380,2	-
Posición 31.05.2010500A				
Francia	-	-	-	10.720,0
Suecia	-	-	-	3.300,0
China	-	-	-	15.310,0
Total 31.05.2010500A	-	-	-	29.330,0
Posición 31.05.2010900C				
Francia	-	25,2	3.533,2	-
Países Bajos	-	360,5	24.418,3	-
Italia	-	-	-	2.930,0
Finlandia	-	122,0	9.498,9	-
Venezuela	-	-	-	15.700,0
Total 31.05.2010900C	-	507,7	37.450,4	18.630,0
Posición 31.05.3000100J				
Francia	-	0,5	62,0	-
Total 31.05.3000100J	-	0,5	62,0	-
Posición 31.05.3000200H				
Marruecos	-	753,7	16.353,2	-
Total 31.05.3000200H	-	753,7	16.353,2	-
Posición 31.05.4000100H				
Bélgica y Luxem.	-	1.136,4	74.265,5	-
Total 31.05.4000100H	-	1.136,4	74.265,5	-
Posición 31.05.4000200F				
Bélgica y Luxem.	-	91,3	5.515,8	-
Tunez	-	4.312,4	119.808,5	-

II.5. COMERCIO EXTERIOR POR PRODUCTOS

SECCION 06

PRODUCTOS	IMPORTACIONES		EXPORTACIONES		PRODUCTOS	IMPORTACIONES		EXPORTACIONES		
	PAISES	Toneladas	Miles ptas.	Toneladas		Miles ptas.	PAISES	Toneladas	Miles ptas.	Toneladas
Estados Unidos	102,1	7.884,8	-	-	Posición 32.04.1300000C	-	-	-	-	-
Israel	400,0	27.324,0	-	-	Francia	-	4,0	-	-	-
Total 31.05.4000200F	4.905,8	160.533,0	-	-	Total 32.04.1300000C	-	4,0	-	-	-
Total 31.05	9.316,3	330.044,2	47.960,0	976.297,2	Posición 32.04.1400000B	-	-	-	-	-
Total Capítulo 31	23.073,3	601.968,4	129.847,0	2.470.814,6	Países Bajos	-	-	0,3	924,2	-
Capítulo 32: Extractos curtientes o tintóreos; taninos y sus derivados; pigmentos y demás materias colorantes; pinturas y barnices; mastiques; tintas					Total 32.04.1400000B	-	-	0,3	924,2	-
Partida 32.01					Posición 32.04.1700000I	-	-	-	-	-
Posición 32.01.9090900E					Estados Unidos	0,2	177,2	-	-	-
Bélgica y Luxem.	-	-	0,2	124,7	Panamá	-	-	0,2	230,2	-
Países Bajos	-	-	1,0	3.879,9	Total 32.04.1700000I	0,2	177,2	0,2	230,2	-
Reino Unido	-	-	0,5	2.928,5	Posición 32.04.1900000G	-	-	-	-	-
Corea del Sur	-	-	10,0	67.648,4	Estados Unidos	-	-	4,7	39.066,5	-
Australia	-	-	4,3	12.701,0	Corea del Sur	-	-	1,0	15.911,5	-
Oceanía Australiana	-	-	0,5	1.411,0	Japón	0,1	1.354,3	-	-	-
Total 32.01.9090900E	-	-	16,5	88.693,4	Total 32.04.1900000G	0,1	1.354,3	5,7	54.978,0	-
Total 32.01	-	-	16,5	88.693,4	Posición 32.04.9000000I	-	-	-	-	-
Partida 32.02					Francia	-	-	0,2	152,9	-
Posición 32.02.9000000A					Italia	0,2	81,4	-	-	-
R.F. Alemana	25,0	4.773,1	-	-	Estados Unidos	-	39,7	-	-	-
Total 32.02.9000000A	25,0	4.773,1	-	-	Japón	0,1	429,1	-	-	-
Total 32.02	25,0	4.773,1	-	-	Total 32.04.9000000I	0,4	550,3	0,2	152,9	-
Partida 32.03					Total 32.04	1,2	2.559,8	6,3	56.285,3	-
Posición 32.03.0019100F					Partida 32.05					
R.F. Alemana	-	-	0,3	135,0	Posición 32.05.0000000G					
Total 32.03.0019100F	-	-	0,3	135,0	R.F. Alemana	-	6,1	-	-	-
Partida 32.03.0019900I					Total 32.05.0000000G	-	6,1	-	-	-
Francia	-	-	43,7	84.621,9	Total 32.05	-	6,1	-	-	-
Bélgica y Luxem.	-	-	4,1	26.327,5	Partida 32.06					
Países Bajos	0,3	287,3	34,7	146.979,4	Posición 32.06.1090000E					
R.F. Alemana	-	-	26,5	142.683,1	R.F. Alemana	5,1	2.861,4	-	-	-
Italia	0,1	977,9	4,8	31.862,4	Total 32.06.1090000E	5,1	2.861,4	-	-	-
Reino Unido	0,5	1.065,8	41,1	168.015,2	Total 32.06	5,1	2.861,4	-	-	-
Irlanda	-	-	0,5	4.794,1	Partida 32.08					
Dinamarca	-	-	5,8	21.440,2	Posición 32.08.1090000C					
Grecia	-	-	2,6	8.811,4	Francia	20,4	6.746,5	-	-	-
Portugal	-	-	2,1	4.097,2	Per. prov. buq. y aeron.	-	-	1,6	615,4	-
Noruega	-	-	2,4	13.395,7	Total 32.08.1090000C	20,4	6.746,5	1,6	615,4	-
Suecia	-	-	1,1	6.553,1	Posición 32.08.2090000A					
Finlandia	-	-	0,9	4.810,8	R.F. Alemana	-	35,8	-	-	-
Suiza	-	-	0,7	2.828,3	Per. prov. buq. y aeron.	-	-	0,6	215,9	-
Austria	-	-	3,7	19.643,3	Total 32.08.2090000A	-	35,8	0,6	215,9	-
Turquia	-	-	0,1	379,0	Posición 32.08.9010090D					
R.D. Alemana	-	-	4,0	11.163,6	R.F. Alemana	8,6	6.486,4	-	-	-
Checoslovaquia	-	-	3,8	14.406,0	Per. prov. buq. y aeron.	-	-	0,5	121,6	-
Hungría	-	-	2,0	14.400,0	Total 32.08.9010090D	8,6	6.486,4	0,5	121,6	-
Egipto	-	-	1,0	4.933,9	Posición 32.08.9091000E					
Rep. Sudafricana	-	-	-	6,0	Francia	-	61,9	-	-	-
Estados Unidos	-	-	178,9	948.602,6	R.F. Alemana	3,6	2.644,8	-	-	-
Canadá	-	-	10,8	44.849,1	Per. prov. buq. y aeron.	-	-	1,9	831,1	-
México	-	-	5,3	32.395,1	Total 32.08.9091000E	3,6	2.706,7	1,9	831,1	-
Costa Rica	-	-	1,3	8.769,1	Posición 32.08.9099000G					
Panamá	-	-	0,2	1.793,4	Francia	-	5,3	-	-	-
Venezuela	-	-	0,6	4.347,2	Total 32.08.9099000G	-	5,3	-	-	-
Chile	-	-	0,1	453,9	Total 32.08	32,7	15.980,6	4,5	1.784,0	-
Argentina	-	-	-	345,2	Partida 32.09					
Chipre	-	-	0,5	1.368,0	Posición 32.09.1000000A					
Israel	-	-	0,8	5.947,8	Bélgica y Luxem.	0,3	162,2	-	-	-
Emir. Arabes Unidos	-	-	-	300,4	Total 32.09.1000000A	0,3	162,2	-	-	-
Tailandia	-	-	6,3	13.097,7	Posición 32.09.9000000D					
Filipinas	-	-	2,2	15.225,8	Francia	1,7	1.162,1	-	-	-
Corea del Sur	-	-	34,1	204.994,7	Bélgica y Luxem.	5,5	4.563,5	-	-	-
Japón	0,4	204,1	28,0	202.676,5	Suiza	54,6	8.208,1	-	-	-
Australia	-	-	7,1	24.192,0	Per. prov. buq. y aeron.	-	-	0,3	108,9	-
Nueva Zelanda	-	-	0,8	4.081,4	Total 32.09.9000000D	61,8	13.933,6	0,3	108,9	-
Total 32.03.0019900I	1,2	2.535,2	462,6	2.245.591,7	Total 32.09	62,1	14.095,8	0,3	108,9	-
Total 32.03	1,2	2.535,2	462,6	2.245.726,7						
Partida 32.04										
Posición 32.04.1200000D										
Reino Unido	0,5	474,0	-	-						
Total 32.04.1200000D	0,5	474,0	-	-						

II.5. COMERCIO EXTERIOR POR PRODUCTOS

SECCION 06

PRODUCTOS	IMPORTACIONES		EXPORTACIONES		
	PAISES	Toneladas	Miles ptas.	Toneladas	Miles ptas.
Partida 32.10					
Posición 32.10.0010000H					
Per. prov. buq. y aeron.	-	-	-	19,1	
Total 32.10.0010000H.	-	-	-	19,1	
Posición 32.10.0090000A					
Per. prov. buq. y aeron.	-	-	0,3	226,0	
Total 32.10.0090000A.	-	-	0,3	226,0	
Total 32.10	-	-	0,3	245,1	
Partida 32.12					
Posición 32.12.1010000D					
Italia	0,2	844,3	-	-	
Total 32.12.1010000D.	0,2	844,3	-	-	
Posición 32.12.9090000J					
Francia	0,6	399,7	-	-	
Portugal	-	-	0,7	521,8	
Total 32.12.9090000J	0,6	399,7	0,7	521,8	
Total 32.12	0,8	1.244,0	0,7	521,8	
Partida 32.13					
Posición 32.13.9000000H					
R.F. Alemana	-	2,0	-	-	
Total 32.13.9000000H.	-	2,0	-	-	
Total 32.13	-	2,0	-	-	
Partida 32.14					
Posición 32.14.1010900C					
Francia	13,0	286,9	5,0	1.132,8	
R.F. Alemana	0,8	527,6	-	-	
Total 32.14.1010900C.	13,7	814,5	5,0	1.132,8	
Posición 32.14.9000000G					
Francia	148,8	6.984,1	-	-	
R.F. Alemana	-	79,1	-	-	
Italia	6,7	2.330,6	-	-	
Total 32.14.9000000G.	155,5	9.393,8	-	-	
Total 32.14	169,3	10.208,3	5,0	1.132,8	
Partida 32.15					
Posición 32.15.1100000B					
Portugal	-	-	-	5,0	
Suecia	0,2	132,9	-	-	
Estados Unidos	3,4	304,7	-	-	
Total 32.15.1100000B.	3,6	437,6	-	5,0	
Posición 32.15.1900000D					
Francia	-	-	0,7	701,3	
R.F. Alemana	0,3	267,2	-	-	
Italia	-	-	-	74,8	
Reino Unido	-	73,6	-	-	
Total 32.15.1900000D.	0,3	340,7	0,8	776,1	
Posición 32.15.9010000D					
R.F. Alemana	0,3	198,0	-	-	
Total 32.15.9010000D.	0,3	198,0	-	-	
Posición 32.15.9080000I					
Italia	-	-	-	73,3	
Argelia	-	-	-	50,2	
Estados Unidos	0,4	579,5	-	-	
Total 32.15.9080000I	0,4	579,5	-	123,5	
Total 32.15	4,6	1.555,8	0,9	904,6	
Total Capítulo 32	302,0	55.822,2	497,3	2.395.402,6	
Capítulo 33: Aceites esenciales y resinoides; preparaciones de perfumería, de tocador o de cosmética					
Partida 33.01					
Posición 33.01.1210000D					
Bélgica y Luxem.	-	-	-	7,6	
Reino Unido	-	-	0,5	324,0	
Suiza	-	-	0,2	399,0	
Estados Unidos	13,6	3.546,1	-	-	
Brasil	58,9	12.988,4	-	-	

PRODUCTOS	IMPORTACIONES		EXPORTACIONES		
	PAISES	Toneladas	Miles ptas.	Toneladas	Miles ptas.
Tailandia	-	-	0,1	15,2	
Japón	-	-	0,4	213,3	
Total 33.01.1210000D.	72,5	16.534,4	1,2	959,1	
Posición 33.01.1290000G					
Reino Unido	-	-	1,8	1.080,0	
Total 33.01.1290000G.	-	-	1,8	1.080,0	
Posición 33.01.1310000C					
Francia	-	-	5,4	7.767,0	
Países Bajos	-	-	0,2	247,3	
R.F. Alemana	-	-	0,2	356,5	
Italia	-	-	3,0	4.508,3	
Reino Unido	-	-	55,2	84.293,8	
Suiza	-	-	2,6	4.936,7	
Estados Unidos	-	-	75,3	131.597,9	
Total 33.01.1310000C.	-	-	141,9	233.707,6	
Posición 33.01.1390000F					
Estados Unidos	-	-	1,9	2.705,5	
Total 33.01.1390000F.	-	-	1,9	2.705,5	
Posición 33.01.1910000G					
Francia	-	-	-	313,7	
Países Bajos	-	-	-	64,5	
R.F. Alemana	-	-	0,2	444,6	
Italia	-	-	-	21,4	
Reino Unido	0,2	529,6	-	-	
Suiza	-	-	0,2	360,2	
Austria	-	-	0,2	649,6	
Brasil	1,9	2.280,8	-	-	
Filipinas	-	-	-	121,9	
Japón	-	-	0,1	718,2	
Total 33.01.1910000G.	2,1	2.810,4	0,9	2.694,1	
Posición 33.01.2310000A					
Francia	-	194,5	0,8	2.146,4	
Bélgica y Luxem.	-	-	-	130,8	
Países Bajos	-	-	0,2	347,0	
R.F. Alemana	-	-	0,2	500,1	
Italia	-	-	0,2	456,0	
Reino Unido	-	-	4,7	6.827,5	
Dinamarca	-	-	0,6	882,5	
Suiza	-	-	1,5	3.149,4	
Hungría	-	-	2,8	4.760,0	
Estados Unidos	-	-	4,8	8.361,1	
México	-	-	-	93,2	
Uruguay	-	-	0,5	489,5	
Tailandia	-	-	0,2	144,7	
Total 33.01.2310000A.	-	194,5	16,6	28.288,2	
Posición 33.01.2410000J					
Francia	-	-	2,4	18.480,0	
Suiza	-	-	1,4	10.780,0	
Total 33.01.2410000J	-	-	3,8	29.260,0	
Posición 33.01.2490000C					
Países Bajos	-	-	3,8	8.293,1	
Estados Unidos	-	-	1,0	2.101,9	
Total 33.01.2490000C.	-	-	4,8	10.395,0	
Posición 33.01.2510000I					
R.F. Alemana	-	-	0,5	1.327,0	
Reino Unido	-	-	-	82,1	
Uruguay	-	-	-	163,6	
India	2,2	2.021,5	-	-	
Total 33.01.2510000I	2,2	2.021,5	0,6	1.572,8	
Posición 33.01.2911200J					
Bélgica y Luxem.	-	-	0,2	124,9	
Indonesia	3,2	1.060,1	-	-	
Corea del Sur	-	-	1,0	947,6	
Total 33.01.2911200J	3,2	1.060,1	1,2	1.072,5	
Posición 33.01.2951000E					
Indonesia	2,8	1.886,8	-	-	
China	8,3	3.605,1	-	-	
Total 33.01.2951000E	11,1	5.491,9	-	-	
Posición 33.01.2953000C					
Bélgica y Luxem.	-	-	0,2	270,3	
Italia	-	-	5,7	8.266,8	
Reino Unido	-	-	0,7	432,0	
Dinamarca	-	-	2,2	3.093,0	
Grecia	-	-	-	38,2	
Portugal	0,3	300,7	-	-	
Suiza	-	-	3,0	4.203,0	
Rep. Sudafricana	41,9	21.796,7	-	-	

II.5. COMERCIO EXTERIOR POR PRODUCTOS

SECCION 06

PRODUCTOS	IMPORTACIONES		EXPORTACIONES		PRODUCTOS	IMPORTACIONES		EXPORTACIONES	
	PAISES	Toneladas	Miles ptas.	Toneladas		Miles ptas.	PAISES	Toneladas	Miles ptas.
Estados Unidos	--	--	0,2	283,9	Tailandia	--	--	0,1	11,1
México	--	--	0,2	198,2	Taiwan	--	--	0,3	965,0
Panamá	--	--	0,2	267,2	Total 33.01.9090900C...	0,5	176,4	35,6	16.096,8
Brasil	--	--	0,2	295,7	Total 33.01	359,4	291.597,1	393,6	572.022,3
Uruguay	2,7	1.671,4	--	--	Partida 33.02				
Singapur	--	--	1,0	1.470,7	Posición 33.02.1000100E				
China	5,0	5.266,4	--	--	Países Bajos	2,0	1.759,0	--	--
Japón	--	--	0,4	720,2	Italia	0,2	1.028,8	--	--
Australia	--	--	1,6	416,0	Reino Unido	--	36,3	--	--
Total 33.01.2953000C...	50,0	29.035,2	15,6	19.955,1	Portugal	--	--	0,3	428,7
Posición 33.01.2959000G					Suiza	0,2	1.546,8	--	--
Francia	1,3	1.044,3	20,0	44.573,8	Andorra	--	--	0,2	105,8
Bélgica y Luxem.	--	--	0,5	725,9	Marruecos	--	--	1,4	970,3
Países Bajos	--	90,3	14,0	26.253,4	Zaire	--	--	--	110,5
R.F. Alemana	--	--	15,5	24.431,3	Iraq	--	--	0,1	2.570,7
Italia	--	--	6,7	15.257,7	Malasia	--	--	0,3	241,9
Reino Unido	3,5	5.349,6	32,2	40.265,3	Total 33.02.1000100E...	2,5	4.370,8	2,4	4.428,0
Dinamarca	--	--	0,4	752,8	Posición 33.02.1000200C				
Grecia	--	--	--	28,3	Congo	--	--	--	13,0
Suiza	--	--	0,6	3.937,0	Total 33.02.1000200C...	--	--	--	13,0
Austria	--	--	--	50,9	Posición 33.02.9000100H				
Checoslovaquia	--	--	0,3	192,5	Francia	0,2	821,9	--	--
Tunez	--	--	5,6	1.368,6	Reino Unido	88,8	65.612,6	0,3	853,0
Egipto	--	--	--	0,2	Portugal	--	--	6,6	3.846,8
Rep. Sudafricana	--	--	0,7	1.320,1	Marruecos	--	--	0,9	300,0
Estados Unidos	154,6	136.738,0	12,9	20.276,7	Tunez	--	--	115,2	102.976,2
México	--	--	0,5	1.223,0	Egipto	--	--	0,2	107,5
Costa Rica	--	--	0,6	370,4	Mali	--	--	14,4	3.171,9
Colombia	--	--	0,2	371,1	Costa de Marfil	--	--	198,2	43.881,0
Perú	--	--	--	96,6	Zaire	--	--	55,0	27.757,1
Brasil	--	--	1,1	1.467,3	Estados Unidos	9,2	15.817,5	--	95,0
Bolivia	--	--	1,6	289,1	Costa Rica	--	--	6,2	1.789,7
Paraguay	0,5	1.597,4	--	--	Panamá	--	--	2,2	3.102,6
Bahrein	--	--	0,1	418,1	Rep. Dominicana	--	--	1,3	1.563,9
Emir. Arabes Unidos	--	--	0,2	410,0	Perú	--	--	--	52,6
India	--	--	0,6	525,7	Iraq	--	--	133,0	127.713,9
Tailandia	--	--	1,1	1.883,7	Jordania	--	--	3,5	1.406,5
Indonesia	--	--	0,1	569,2	Arabia Saudita	--	--	0,4	775,5
Singapur	--	--	0,2	251,6	Emir. Arabes Unidos	--	--	0,3	534,0
Filipinas	--	--	--	34,1	Tailandia	--	--	9,1	7.563,4
China	20,0	8.777,0	--	--	Indonesia	--	--	0,3	276,4
Japón	--	--	1,3	4.030,8	Malasia	--	--	9,4	11.018,7
Taiwan	--	--	--	275,2	Singapur	--	--	11,5	12.105,6
Hong-Kong	--	--	4,1	8.876,4	Filipinas	--	--	6,4	2.224,7
Australia	--	--	12,9	10.042,5	Corea del Sur	--	--	21,3	13.653,4
Total 33.01.2959000G...	179,9	153.596,6	134,0	210.569,5	Taiwan	--	--	4,7	9.382,1
Posición 33.01.2991000G					Hong-Kong	--	--	0,4	656,4
Francia	0,4	809,1	--	--	Australia	--	--	--	29,0
Estados Unidos	1,8	4.537,5	--	--	Total 33.02.9000100H...	98,2	82.252,0	600,7	376.836,8
Chile	2,1	2.972,7	--	--	Posición 33.02.9000200F				
Total 33.01.2991000G...	4,3	8.319,4	--	--	Malasia	--	--	--	21,0
Posición 33.01.3000000D					Total 33.02.9000200F...	--	--	--	21,0
Francia	--	--	0,6	65,7	Total 33.02	100,7	86.622,8	603,1	381.298,7
Países Bajos	--	--	0,2	762,8	Partida 33.03				
R.F. Alemana	--	--	0,6	1.974,5	Posición 33.03.0090000I				
Reino Unido	--	--	--	182,2	Francia	--	118,8	--	--
Rep. Sudafricana	19,0	68.387,6	--	--	Portugal	--	--	2,5	480,4
Estados Unidos	--	--	1,0	2.645,4	Canadá	--	--	0,3	45,7
Venezuela	--	--	--	48,5	Libano	--	--	0,7	119,5
Uruguay	--	--	--	34,6	Total 33.03.0090000I...	--	118,8	3,5	645,6
Indonesia	--	--	--	295,0	Total 33.03	--	118,8	3,5	645,6
Australia	--	--	--	137,5	Partida 33.04				
Total 33.01.3000000D...	19,0	68.387,6	2,6	6.146,2	Posición 33.04.1000000E				
Posición 33.01.9010000I					Portugal	--	--	3,5	4.658,3
Francia	--	--	2,9	669,6	Total 33.04.1000000E...	--	--	3,5	4.658,3
Bélgica y Luxem.	--	--	0,4	76,9	Posición 33.04.2000000C				
Países Bajos	2,0	426,2	9,1	2.439,7	Portugal	--	--	2,8	1.327,0
Italia	--	--	0,2	51,2	Total 33.04.2000000C...	--	--	2,8	1.327,0
Reino Unido	12,6	3.542,8	14,1	2.957,1	Posición 33.04.3000000A				
Suiza	--	--	1,0	306,2	Portugal	--	--	8,3	3.643,6
México	--	--	1,1	248,0	Total 33.04.3000000A...	--	--	8,3	3.643,6
Perú	--	--	2,5	771,4					
Total 33.01.9010000I...	14,6	3.969,0	31,2	7.520,0					
Posición 33.01.9090900C									
Francia	0,5	176,4	4,1	1.689,0					
Bélgica y Luxem.	--	--	0,2	60,1					
Países Bajos	--	--	17,6	9.376,5					
R.F. Alemana	--	--	7,2	1.416,5					
Italia	--	--	1,9	668,9					
Reino Unido	--	--	2,5	873,8					
Suiza	--	--	1,4	871,8					
Estados Unidos	--	--	--	10,7					
Pakistán	--	--	0,4	153,5					

II.5. COMERCIO EXTERIOR POR PRODUCTOS

SECCION 06

PRODUCTOS	IMPORTACIONES		EXPORTACIONES	
	PAISES	Toneladas	Miles ptas.	Toneladas
Posición 33.04.9100000G				
Portugal	-	-	0,8	199,7
Total 33.04.9100000G...	-	-	0,8	199,7
Posición 33.04.9900000I				
Reino Unido	-	-	0,1	490,6
Portugal	-	-	0,8	612,0
Suiza	-	-	0,5	2.623,8
Marruecos	-	-	0,7	83,4
Taiwan	-	-	0,3	965,0
Total 33.04.9900000I...	-	-	2,3	4.774,8
Total 33.04	-	-	17,7	14.603,4
Partida 33.05				
Posición 33.05.1000000D				
Portugal	-	-	3,8	333,3
Líbano	-	-	7,3	532,1
Total 33.05.1000000D...	-	-	11,2	865,4
Posición 33.05.2000000B				
Portugal	-	-	0,5	146,4
Total 33.05.2000000B...	-	-	0,5	146,4
Posición 33.05.3000000J				
Portugal	-	-	0,6	182,4
Costa de Marfil	-	-	4,8	960,0
Total 33.05.3000000J...	-	-	5,4	1.142,4
Total 33.05	-	-	17,1	2.154,2
Partida 33.06				
Posición 33.06.1000000C				
Suecia	-	-	0,8	779,6
Total 33.06.1000000C...	-	-	0,8	779,6
Posición 33.06.9000000F				
Suiza	-	533,9	-	-
Total 33.06.9000000F...	-	533,9	-	-
Total 33.06	-	533,9	0,8	779,6
Partida 33.07				
Posición 33.07.1000000B				
Portugal	-	-	-	60,6
Total 33.07.1000000B...	-	-	-	60,6
Posición 33.07.2000000J				
México	-	-	0,1	2.519,7
Total 33.07.2000000J...	-	-	0,1	2.519,7
Posición 33.07.3000000H				
Portugal	-	-	2,6	342,0
Total 33.07.3000000H...	-	-	2,6	342,0
Posición 33.07.4900100E				
Portugal	-	-	0,6	149,0
Total 33.07.4900100E...	-	-	0,6	149,0
Posición 33.07.9000900F				
Reino Unido	-	-	-	311,0
Andorra	-	-	0,2	80,0
México	-	-	-	1.983,8
Emir. Arabes Unidos	-	-	-	918,6
Total 33.07.9000900F...	-	-	0,3	3.293,5
Total 33.07	-	-	3,7	6.364,8
Total Capítulo 33	460,1	378.872,7	1.039,6	977.868,5
Capítulo 34: Jabones, agentes de super. orgánicos, preparac. para lavar, preparac. lubricantes, ceras artif. ceras preparadas, produc. de limpieza, velas y art. similares, pasta para modelar, "ceras para odontología" y prep. para odont. a base de yeso				
Partida 34.01				
Posición 34.01.1100100D				
Guinea Ecuatorial	-	-	0,8	153,5
Estados Unidos	-	-	4,6	1.662,5
Total 34.01.1100100D...	-	-	5,4	1.816,0
Posición 34.01.2090000F				
Portugal	-	-	0,5	63,6
Suiza	-	-	0,5	1.917,3

PRODUCTOS	IMPORTACIONES		EXPORTACIONES	
	PAISES	Toneladas	Miles ptas.	Toneladas
Andorra	-	-	7,7	801,2
Total 34.01.2090000F...	-	-	8,6	2.782,1
Total 34.01	-	-	14,0	4.598,0
Partida 34.02				
Posición 34.02.1300190B				
R.F. Alemana	0,5	1.059,1	-	-
Total 34.02.1300190B...	0,5	1.059,1	-	-
Posición 34.02.1300990E				
Reino Unido	43,5	5.241,5	-	-
Total 34.02.1300990E...	43,5	5.241,5	-	-
Posición 34.02.1900000G				
Guinea Ecuatorial	-	-	10,3	796,5
Total 34.02.1900000G...	-	-	10,3	796,5
Posición 34.02.2010000B				
Andorra	-	-	1,0	101,7
Total 34.02.2010000B...	-	-	1,0	101,7
Posición 34.02.2090000E				
Francia	-	-	18,0	1.684,3
Italia	-	-	-	250,0
Portugal	-	-	4,7	420,7
Andorra	-	-	21,4	1.755,7
Mauritania	-	-	28,1	3.227,5
Estados Unidos	-	-	1,5	141,3
Per. prov. buq. y aeron.	-	-	1,0	265,0
Total 34.02.2090000E...	-	-	74,7	7.744,5
Posición 34.02.9010090H				
Andorra	-	-	15,7	1.502,2
Total 34.02.9010090H...	-	-	15,7	1.502,2
Posición 34.02.9090000J				
Bélgica y Luxem.	0,6	339,3	-	-
R.F. Alemana	0,6	165,8	-	-
Italia	0,6	241,9	-	-
Portugal	-	-	2,2	201,4
Suiza	-	126,1	-	-
Unión Soviética	-	-	1.428,4	116.406,7
Estados Unidos	3,8	1.460,0	-	-
Líbano	-	-	6,3	444,3
Total 34.02.9090000J...	5,6	2.333,0	1.436,9	117.052,3
Total 34.02	49,6	8.633,6	1.538,6	127.197,3
Partida 34.03				
Posición 34.03.1999900I				
R.F. Alemana	-	591,2	-	-
Total 34.03.1999900I...	-	591,2	-	-
Posición 34.03.9100000G				
R.F. Alemana	33,2	5.492,0	-	-
Italia	-	131,2	-	-
Estados Unidos	0,1	209,6	-	-
Total 34.03.9100000G...	33,4	5.832,8	-	-
Posición 34.03.9910000G				
Estados Unidos	3,0	569,2	-	-
Total 34.03.9910000G...	3,0	569,2	-	-
Posición 34.03.9990000J				
Bélgica y Luxem.	0,2	19,0	-	-
Total 34.03.9990000J...	0,2	19,0	-	-
Total 34.03	36,7	7.012,2	-	-
Partida 34.04				
Posición 34.04.9090000H				
R.F. Alemana	-	-	0,2	1.043,3
Total 34.04.9090000H...	-	-	0,2	1.043,3
Total 34.04	-	-	0,2	1.043,3
Partida 34.05				
Posición 34.05.1000900D				
Portugal	-	-	1,6	883,7
Total 34.05.1000900D...	-	-	1,6	883,7
Posición 34.05.2000900B				
Reino Unido	-	35,6	-	-

II.5. COMERCIO EXTERIOR POR PRODUCTOS

SECCION 06

PRODUCTOS	IMPORTACIONES		EXPORTACIONES		
	PAISES	Toneladas	Miles ptas.	Toneladas	Miles ptas.
Portugal	-	-	0,5	47,4	
Total 34.05.2000900B...	-	35,6	0,5	47,4	
Posición 34.05.4000900H					
R.F. Alemana	1,1	2.159,8	-	-	
Total 34.05.4000900H...	1,1	2.159,8	-	-	
Posición 34.05.9010000D					
R.F. Alemana	-	277,3	-	-	
Total 34.05.9010000D...	-	277,3	-	-	
Posición 34.05.9090900H					
R.F. Alemana	-	38,3	-	-	
Total 34.05.9090900H...	-	38,3	-	-	
Total 34.05	1,1	2.511,0	2,1	931,1	
Partida 34.06					
Posición 34.06.0011000A					
China	1,7	1.224,4	-	-	
Total 34.06.0011000A...	1,7	1.224,4	-	-	
Total 34.06	1,7	1.224,4	-	-	
Partida 34.07					
Posición 34.07.0000000C					
R.F. Alemana	0,1	348,3	-	-	
Total 34.07.0000000C...	0,1	348,3	-	-	
Posición 34.07.0000900D					
R.F. Alemana	0,6	1.153,4	-	-	
Total 34.07.0000900D...	0,6	1.153,4	-	-	
Total 34.07	0,7	1.501,7	-	-	
Total Capítulo 34	89,8	20.883,0	1.554,9	133.769,8	
Capítulo 35: Materias albuminoidéas; productos a base de almidón o de fécula modificados; colas; enzimas					
Partida 35.02					
Posición 35.02.1010000C					
Bélgica y Luxem.	-	-	17,7	1.476,4	
Total 35.02.1010000C...	-	-	17,7	1.476,4	
Posición 35.02.1091000E					
Países Bajos	1,0	981,9	-	-	
Total 35.02.1091000E...	1,0	981,9	-	-	
Total 35.02	1,0	981,9	17,7	1.476,4	
Partida 35.03					
Posición 35.03.0010100B					
Francia	25,2	10.964,8	-	-	
Bélgica y Luxem.	22,0	10.208,0	-	-	
Países Bajos	1,0	446,0	-	-	
Camerún	-	-	-	21,8	
Brasil	88,1	42.813,0	-	-	
Total 35.03.0010100B...	136,3	64.431,8	-	21,8	
Posición 35.03.0010900E					
Suiza	-	95,4	-	-	
Total 35.03.0010900E...	-	95,4	-	-	
Total 35.03	136,3	64.527,2	-	21,8	
Partida 35.05					
Posición 35.05.1050090B					
Países Bajos	-	3,8	-	-	
Total 35.05.1050090B...	-	3,8	-	-	
Posición 35.05.2050000I					
Reino Unido	2,0	289,3	-	-	
Total 35.05.2050000I...	2,0	289,3	-	-	
Total 35.05	2,1	293,0	-	-	
Partida 35.06					
Posición 35.06.1090090C					
R.F. Alemana	-	215,4	-	-	
Total 35.06.1090090C...	-	215,4	-	-	

PRODUCTOS	IMPORTACIONES		EXPORTACIONES		
	PAISES	Toneladas	Miles ptas.	Toneladas	Miles ptas.
Posición 35.06.9990000F					
Francia	-	5,1	-	-	
Italia	6,7	2.781,4	-	-	
Total 35.06.9990000F...	6,7	2.786,4	-	-	
Total 35.06	6,7	3.001,8	-	-	
Partida 35.07					
Posición 35.07.1000000J					
Italia	1,1	9.677,2	-	-	
Total 35.07.1000000J...	1,1	9.677,2	-	-	
Posición 35.07.9000990E					
Italia	-	763,1	-	-	
Total 35.07.9000990E...	-	763,1	-	-	
Total 35.07	1,1	10.440,3	-	-	
Total Capítulo 35	147,2	79.244,2	17,7	1.498,2	
Capítulo 36: Pólvoras y explosivos; artículos de pirotecnia; fósforos (cerillas); aleaciones pirofóricas; materias inflamables					
Partida 36.04					
Posición 36.04.1000000B					
Francia	-	-	4,8	7.098,1	
Total 36.04.1000000B...	-	-	4,8	7.098,1	
Total 36.04	-	-	4,8	7.098,1	
Partida 36.05					
Posición 36.05.0000000C					
Portugal	125,1	34.501,9	-	-	
Total 36.05.0000000C...	125,1	34.501,9	-	-	
Total 36.05	125,1	34.501,9	-	-	
Total Capítulo 36	125,1	34.501,9	4,8	7.098,1	
Capítulo 37: Productos fotográficos o cinematográficos					
Partida 37.03					
Posición 37.03.9090000F					
Italia	8,8	4.105,1	-	-	
Portugal	2,8	1.195,3	-	-	
Total 37.03.9090000F...	11,5	5.300,4	-	-	
Total 37.03	11,5	5.300,4	-	-	
Partida 37.05					
Posición 37.05.1000000J					
Reino Unido	-	37,5	-	-	
Estados Unidos	-	165,6	-	-	
Total 37.05.1000000J...	-	203,1	-	-	
Posición 37.05.9010900B					
Bélgica y Luxem.	-	136,2	-	-	
Andorra	-	-	-	21,9	
Total 37.05.9010900B...	-	136,2	-	21,9	
Posición 37.05.9090000D					
Francia	-	349,9	-	-	
Bélgica y Luxem.	-	75,8	-	-	
Estados Unidos	-	162,5	-	-	
Total 37.05.9090000D...	-	588,2	-	-	
Total 37.05	-	927,5	-	21,9	
Partida 37.07					
Posición 37.07.9030000E					
Reino Unido	-	295,4	-	-	
Estados Unidos	-	24,4	-	-	
Japón	-	351,6	-	-	
Total 37.07.9030000E...	0,2	671,4	-	-	
Posición 37.07.9090000B					
Países Bajos	0,1	472,6	-	-	
Reino Unido	0,3	2.008,8	-	-	
Japón	0,2	933,7	-	-	
Total 37.07.9090000B...	0,6	3.415,1	-	-	
Total 37.07	0,8	4.086,5	-	-	
Total Capítulo 37	12,3	10.314,4	-	21,9	

II.5. COMERCIO EXTERIOR POR PRODUCTOS

SECCION 06

PRODUCTOS	IMPORTACIONES		EXPORTACIONES	
	PAISES	Toneladas	Miles ptas.	Toneladas
Capítulo 38: Productos diversos de las industrias químicas				
Partida 38.02				
Posición 38.02.1000000B				
R.F. Alemana	—	61,0	—	—
Congo	—	—	0,2	26,0
Total 38.02.1000000B	—	61,0	0,2	26,0
Posición 38.02.9000190D				
Bélgica y Luxem.	—	—	694,4	24.478,3
Países Bajos	—	—	269,8	10.669,1
R.F. Alemana	—	—	488,2	20.156,8
Irlanda	—	—	21,3	894,5
Dinamarca	—	—	20,4	1.091,2
Portugal	—	—	21,3	728,1
Total 38.02.9000190D	—	—	1.515,4	58.018,0
Total 38.02	—	61,0	1.515,6	58.044,0
Partida 38.05				
Posición 38.05.1010000G				
Portugal	415,3	47.100,7	0,2	72,5
Panamá	—	—	0,4	119,7
Brasil	97,2	9.266,7	—	—
Bolivia	—	—	1,0	59,5
China	42,0	3.470,6	—	—
Total 38.05.1010000G	554,5	59.838,0	1,6	251,8
Posición 38.05.2000000G				
Egipto	—	—	0,2	17,6
Perú	—	—	0,4	64,4
Total 38.05.2000000G	—	—	0,6	82,0
Posición 38.05.9000090C				
Países Bajos	—	—	2,4	777,8
R.F. Alemana	—	—	1,0	150,9
Total 38.05.9000090C	—	—	3,3	928,6
Total 38.05	554,5	59.838,0	5,5	1.262,4
Partida 38.06				
Posición 38.06.1090000I				
Portugal	238,3	28.380,3	—	—
Total 38.06.1090000I	238,3	28.380,3	—	—
Posición 38.06.3000000D				
Portugal	71,9	8.903,7	—	—
Tunez	—	—	10,0	2.713,5
Total 38.06.3000000D	71,9	8.903,7	10,0	2.713,5
Total 38.06	310,1	37.283,9	10,0	2.713,5
Partida 38.08				
Posición 38.08.1000100D				
Bélgica y Luxem.	—	0,1	—	—
Andorra	—	—	0,3	41,6
Total 38.08.1000100D	—	0,1	0,3	41,6
Posición 38.08.1000200B				
Francia	—	—	150,4	105.776,6
Senegal	—	—	4,0	6.610,0
Total 38.08.1000200B	—	—	154,4	112.386,6
Posición 38.08.1000900G				
Francia	65,2	15.431,8	—	—
Grecia	—	—	36,0	4.753,5
Portugal	—	—	0,6	137,6
Burundi	—	—	20,0	5.114,0
Emir. Arabes Unidos	—	—	4,7	3.938,9
Total 38.08.1000900G	65,2	15.431,8	61,2	13.944,0
Posición 38.08.1000985H				
Ruanda	—	—	195,3	42.534,1
Total 38.08.1000985H	—	—	195,3	42.534,1
Posición 38.08.1000990H				
Portugal	—	—	0,5	171,2
Emir. Arabes Unidos	—	—	15,6	7.971,7
Total 38.08.1000990H	—	—	16,1	8.142,9
Posición 38.08.2090200A				
Bélgica y Luxem.	32,0	10.044,0	—	—
Total 38.08.2090200A	32,0	10.044,0	—	—

PRODUCTOS	IMPORTACIONES		EXPORTACIONES	
	PAISES	Toneladas	Miles ptas.	Toneladas
Posición 38.08.3090900D				
Líbano	—	—	12,3	5.095,3
Emir. Arabes Unidos	—	—	2,3	1.338,7
Total 38.08.3090900D	—	—	14,6	6.434,1
Posición 38.08.9000200E				
Italia	—	2,6	—	—
Total 38.08.9000200E	—	2,6	—	—
Posición 38.08.9000900J				
Reino Unido	14,4	4.298,1	—	—
Total 38.08.9000900J	14,4	4.298,1	—	—
Total 38.08	111,6	29.776,7	442,0	183.483,3
Partida 38.09				
Posición 38.09.1090000F				
Francia	176,4	9.192,4	—	—
Total 38.09.1090000F	176,4	9.192,4	—	—
Total 38.09	176,4	9.192,4	—	—
Partida 38.11				
Posición 38.11.1190000A				
Bélgica y Luxem.	0,4	28,3	—	—
Reino Unido	671,6	265.130,3	—	—
Total 38.11.1190000A	672,0	265.158,6	—	—
Posición 38.11.1900000B				
R.F. Alemana	44,1	9.620,8	—	—
Total 38.11.1900000B	44,1	9.620,8	—	—
Posición 38.11.2100990J				
Francia	22,0	2.766,0	—	—
Bélgica y Luxem.	1.028,0	145.590,8	—	—
R.F. Alemana	46,1	10.417,2	—	—
Italia	306,3	43.628,4	—	—
Reino Unido	209,4	29.645,6	—	—
Estados Unidos	31,8	10.757,5	—	—
Total 38.11.2100990J	1.643,5	242.805,5	—	—
Posición 38.11.2900000J				
Per. prov. buq. y aeron.	—	—	0,6	194,3
Total 38.11.2900000J	—	—	0,6	194,3
Posición 38.11.9000000D				
Italia	2.466,7	336.053,6	—	—
Total 38.11.9000000D	2.466,7	336.053,6	—	—
Total 38.11	4.826,3	853.638,5	0,6	194,3
Partida 38.12				
Posición 38.12.2000090I				
R.F. Alemana	30,0	5.686,0	—	—
Total 38.12.2000090I	30,0	5.686,0	—	—
Total 38.12	30,0	5.686,0	—	—
Partida 38.13				
Posición 38.13.0000010J				
R.F. Alemana	3,1	196,9	—	—
Portugal	—	—	0,5	42,5
Total 38.13.0000010J	3,1	196,9	0,5	42,5
Posición 38.13.0000090B				
R.F. Alemana	354,3	23.824,7	—	—
Italia	0,1	13,2	—	—
Portugal	—	—	5,0	375,0
Suiza	—	—	0,1	48,0
Chipre	—	—	1,0	73,0
Emir. Arabes Unidos	—	—	1,3	193,5
Total 38.13.0000090B	354,4	23.837,9	7,4	689,5
Total 38.13	357,5	24.034,8	7,9	732,0
Partida 38.14				
Posición 38.14.0010000H				
R.F. Alemana	—	4,1	—	—
Total 38.14.0010000H	—	4,1	—	—

II.5. COMERCIO EXTERIOR POR PRODUCTOS

SECCION 06

PRODUCTOS	IMPORTACIONES		EXPORTACIONES	
	PAISES	Toneladas	Miles ptas.	Toneladas
Posición 38.14.009000A				
Francia	0,3	113,9	--	--
Italia	4,1	1.381,4	--	--
Total 38.14.009000A...	4,4	1.495,3	--	--
Total 38.14	4,4	1.499,4	--	--
Partida 38.15				
Posición 38.15.1100190E				
R.F. Alemania	--	229,4	--	--
Total 38.15.1100190E...	--	229,4	--	--
Posición 38.15.1200190D				
Reino Unido	85,1	220.280,6	--	--
Total 38.15.1200190D...	85,1	220.280,6	--	--
Posición 38.15.1900190G				
Francia	9,1	7.918,1	--	--
Países Bajos	11,8	9.909,6	--	--
Estados Unidos	0,2	1.853,1	--	--
Total 38.15.1900190G...	21,0	19.680,8	--	--
Posición 38.15.9000190I				
Italia	--	109,7	--	--
Total 38.15.9000190I...	--	109,7	--	--
Posición 38.15.9000990B				
R.F. Alemania	--	3,1	--	--
Total 38.15.9000990B...	--	3,1	--	--
Total 38.15	106,3	240.303,6	--	--
Partida 38.16				
Posición 38.16.0000000H				
R.F. Alemania	2,9	178,9	--	--
Total 38.16.0000000H...	2,9	178,9	--	--
Total 38.16	2,9	178,9	--	--
Partida 38.17				
Posición 38.17.1050000D				
Países Bajos	--	--	1,3	1.699,4
Total 38.17.1050000D...	--	--	1,3	1.699,4
Total 38.17	--	--	1,3	1.699,4
Partida 38.19				
Posición 38.19.0000090F				
Reino Unido	16,0	3.320,7	--	--
Andorra	--	--	0,2	87,1
Total 38.19.0000090F...	16,0	3.320,7	0,2	87,1
Total 38.19	16,0	3.320,7	0,2	87,1
Partida 38.22				
Posición 38.22.0000090A				
Francia	--	176,5	--	--
Camerún	--	--	--	2,6
Estados Unidos	0,2	2.588,3	--	--
Total 38.22.0000090A...	0,2	2.764,8	--	2,6
Total 38.22	0,2	2.764,8	--	2,6
Partida 38.23				
Posición 38.23.9010000H				
Per.prov.buq.y aeron. ...	--	--	0,4	164,3
Total 38.23.9010000H...	--	--	0,4	164,3
Posición 38.23.9060000G				
Bélgica y Luxem.	1,0	76,1	--	--
Total 38.23.9060000G...	1,0	76,1	--	--
Posición 38.23.9070000E				
Francia	72,0	1.337,0	--	--
Total 38.23.9070000E...	72,0	1.337,0	--	--
Posición 38.23.9081000B				
Bélgica y Luxem.	0,2	18,8	--	--
Total 38.23.9081000B...	0,2	18,8	--	--

PRODUCTOS	IMPORTACIONES		EXPORTACIONES	
	PAISES	Toneladas	Miles ptas.	Toneladas
Posición 38.23.9096000E				
R.F. Alemania	46,4	9.646,8	--	--
Total 38.23.9096000E...	46,4	9.646,8	--	--
Posición 38.23.9097000D				
R.F. Alemania	19,0	3.731,0	--	--
Total 38.23.9097000D...	19,0	3.731,0	--	--
Posición 38.23.9098999F				
Francia	67,5	17.249,2	--	--
Bélgica y Luxem.	0,1	7,1	--	--
Países Bajos	21,2	6.922,9	--	--
R.F. Alemania	0,3	220,0	--	--
Reino Unido	15,0	2.438,6	--	--
Estados Unidos	0,3	187,5	--	--
Arabia Saudita	--	--	0,1	617,9
Total 38.23.9098999F...	104,3	27.025,3	0,1	617,9
Total 38.23	242,9	41.835,1	0,6	782,3
Total Capítulo 38	6.739,0	1.309.413,7	1.983,6	249.000,9
TOTAL SECCION 06 ...	133.662,6	5.424.100,3	168.016,7	9.144.231,6

II.5. COMERCIO EXTERIOR POR PRODUCTOS

SECCION 07

PRODUCTOS	IMPORTACIONES		EXPORTACIONES	
	PAISES	Toneladas	Miles ptas.	Toneladas
SECCION 07: MATERIAS PLASTICAS Y MANUFACTURAS DE ESTAS MATERIAS; CAUCHO Y MANUFACTURAS DE CAUCHO				
Capítulo 39: Materias plásticas y manufacturas de estas materias				
Partida 39.01				
Posición 39.01.1010000J				
Países Bajos	266,8	32.199,9	-	-
Portugal	397,4	50.866,1	-	-
Arabia Saudita	396,0	41.149,3	-	-
Total 39.01.1010000J	1.060,2	124.215,3	-	-
Posición 39.01.1090190B				
Países Bajos	70,1	9.056,0	-	-
Total 39.01.1090190B	70,1	9.056,0	-	-
Posición 39.01.1090990E				
Francia	74,9	6.350,1	-	-
Bélgica y Luxem.	15,5	2.165,6	-	-
Países Bajos	116,9	14.283,0	-	-
Italia	87,9	11.686,5	-	-
Portugal	163,6	18.964,9	-	-
Suecia	25,1	4.184,3	-	-
Austria	202,5	24.052,5	-	-
Tunez	-	-	50,0	5.134,7
Total 39.01.1090990E	686,3	81.686,9	50,0	5.134,7
Posición 39.01.2000910J				
Portugal	23,4	2.704,8	-	-
Total 39.01.2000910J	23,4	2.704,8	-	-
Posición 39.01.2000990B				
Francia	592,7	54.622,7	-	-
Bélgica y Luxem.	360,0	31.176,9	-	-
Países Bajos	1.034,0	108.310,7	-	-
R.F. Alemana	23,4	2.670,9	-	-
Italia	117,0	13.827,8	-	-
Portugal	163,6	19.249,3	-	-
Suecia	165,2	25.980,6	-	-
Austria	90,0	9.450,0	-	-
Arabia Saudita	445,5	50.275,6	-	-
Total 39.01.2000990B	2.991,3	315.564,5	-	-
Posición 39.01.3000290E				
Francia	-	-	0,7	104,4
Bélgica y Luxem.	497,4	76.052,4	-	-
Total 39.01.3000290E	497,4	76.052,4	0,7	104,4
Posición 39.01.9000999H				
Países Bajos	96,7	10.107,9	-	-
Total 39.01.9000999H	96,7	10.107,9	-	-
Total 39.01	5.425,3	619.387,8	50,7	5.239,1
Partida 39.02				
Posición 39.02.1000100I				
Francia	14,1	927,9	-	-
Portugal	23,4	2.681,4	-	-
Total 39.02.1000100I	37,5	3.609,3	-	-
Posición 39.02.1000900B				
Italia	5,9	1.512,5	-	-
Total 39.02.1000900B	5,9	1.512,5	-	-
Posición 39.02.9000999G				
Francia	132,7	31.995,8	-	-
Total 39.02.9000999G	132,7	31.995,8	-	-
Total 39.02	176,0	37.117,7	-	-
Partida 39.03				
Posición 39.03.1100000I				
Israel	-	-	2,0	1.503,0
Total 39.03.1100000I	-	-	2,0	1.503,0
Posición 39.03.3000000F				
Reino Unido	-	-	6,0	1.851,2
Total 39.03.3000000F	-	-	6,0	1.851,2
Total 39.03	-	-	8,0	3.354,2
Partida 39.04				

PRODUCTOS	IMPORTACIONES		EXPORTACIONES	
	PAISES	Toneladas	Miles ptas.	Toneladas
Posición 39.04.1000190H				
R.F. Alemana	-	-	4,3	429,9
Grecia	45,0	5.411,1	-	-
Noruega	788,0	82.649,3	-	-
Suecia	138,6	16.827,9	-	-
Total 39.04.1000190H	971,6	104.888,3	4,3	429,9
Posición 39.04.1000290F				
Portugal	64,4	8.995,0	-	-
Suecia	19,8	2.907,1	-	-
Total 39.04.1000290F	84,2	11.902,1	-	-
Posición 39.04.2100190E				
R.F. Alemana	60,2	9.553,9	-	-
Noruega	42,0	6.641,0	-	-
Total 39.04.2100190E	102,2	16.194,9	-	-
Posición 39.04.2100990H				
Francia	136,7	8.192,6	-	-
Total 39.04.2100990H	136,7	8.192,6	-	-
Posición 39.04.2200990G				
Francia	24,1	1.693,8	-	-
Total 39.04.2200990G	24,1	1.693,8	-	-
Total 39.04	1.318,7	142.871,7	4,3	429,9
Partida 39.05				
Posición 39.05.9000499E				
Austria	-	2,7	-	-
Total 39.05.9000499E	-	2,7	-	-
Total 39.05	-	2,7	-	-
Partida 39.07				
Posición 39.07.2019100A				
Francia	45,3	6.093,9	-	-
Total 39.07.2019100A	45,3	6.093,9	-	-
Posición 39.07.2019190B				
Francia	23,9	3.067,1	-	-
Total 39.07.2019190B	23,9	3.067,1	-	-
Posición 39.07.2090090F				
R.F. Alemana	14,7	7.802,7	-	-
Total 39.07.2090090F	14,7	7.802,7	-	-
Posición 39.07.3000000B				
R.F. Alemana	0,3	184,9	-	-
Suecia	-	-	20,3	5.320,4
Total 39.07.3000000B	0,3	184,9	20,3	5.320,4
Posición 39.07.9900990B				
Suiza	57,8	8.258,7	-	-
Total 39.07.9900990B	57,8	8.258,7	-	-
Total 39.07	142,0	25.407,3	20,3	5.320,4
Partida 39.09				
Posición 39.09.1000000D				
R.F. Alemana	-	12,0	-	-
Total 39.09.1000000D	-	12,0	-	-
Posición 39.09.5000090F				
Francia	5,8	4.931,1	-	-
R.F. Alemana	20,5	11.780,9	-	-
Italia	1,1	512,6	-	-
Reino Unido	0,9	412,4	-	-
Total 39.09.5000090F	28,4	17.637,0	-	-
Total 39.09	28,4	17.649,0	-	-
Partida 39.10				
Posición 39.10.0000000C				
R.F. Alemana	0,5	261,6	-	-
Estados Unidos	0,2	153,3	-	-
Total 39.10.0000000C	0,7	414,9	-	-
Total 39.10	0,7	414,9	-	-

II.5. COMERCIO EXTERIOR POR PRODUCTOS

SECCION 07

PRODUCTOS	IMPORTACIONES		EXPORTACIONES	
	PAISES	Toneladas	Miles ptas.	Toneladas
Partida 39.12				
Posición 39.12.2019000F				
Francia	-	-	-	14,6
Total 39.12.2019000F	-	-	-	14,6
Posición 39.12.3990190F				
R.F. Alemania	6,0	3.693,6	-	-
Total 39.12.3990190F	6,0	3.693,6	-	-
Total 39.12	6,0	3.693,6	-	14,6
Partida 39.13				
Posición 39.13.9090090C				
R.F. Alemania	-	58,0	-	-
Total 39.13.9090090C	-	58,0	-	-
Total 39.13	-	58,0	-	-
Partida 39.15				
Posición 39.15.1000000F				
Francia	285,7	24.406,1	-	-
Países Bajos	57,4	5.077,1	-	-
R.F. Alemania	348,8	34.052,3	-	-
Andorra	-	-	16,2	165,9
Total 39.15.1000000F	691,8	63.535,5	16,2	165,9
Posición 39.15.9011000F				
Italia	-	-	294,6	14.360,4
Total 39.15.9011000F	-	-	294,6	14.360,4
Total 39.15	691,8	63.535,5	310,8	14.526,3
Partida 39.16				
Posición 39.16.2000190B				
R.F. Alemania	-	23,1	-	-
Italia	75,3	29.714,3	-	-
Total 39.16.2000190B	75,4	29.737,3	-	-
Posición 39.16.9013000C				
Italia	4,9	2.627,8	-	-
Total 39.16.9013000C	4,9	2.627,8	-	-
Posición 39.16.9051290C				
R.F. Alemania	0,5	751,3	-	-
Total 39.16.9051290C	0,5	751,3	-	-
Total 39.16	80,7	33.116,5	-	-
Partida 39.17				
Posición 39.17.2110290F				
Suecia	4,6	1.398,9	-	-
Total 39.17.2110290F	4,6	1.398,9	-	-
Posición 39.17.2110990A				
Italia	-	35,2	-	-
Total 39.17.2110990A	-	35,2	-	-
Posición 39.17.2210290E				
Italia	1,7	630,5	-	-
Total 39.17.2210290E	1,7	630,5	-	-
Posición 39.17.2399090B				
Portugal	19,9	3.337,0	-	-
Total 39.17.2399090B	19,9	3.337,0	-	-
Posición 39.17.2911000J				
Francia	0,2	1.554,1	-	-
Total 39.17.2911000J	0,2	1.554,1	-	-
Posición 39.17.3239490F				
Países Bajos	3,2	5.271,1	-	-
Total 39.17.3239490F	3,2	5.271,1	-	-
Posición 39.17.3251990H				
Reino Unido	-	92,5	-	-
Total 39.17.3251990H	-	92,5	-	-
Posición 39.17.3999900D				
Portugal	-	-	16,3	7.585,7
Total 39.17.3999900D	-	-	16,3	7.585,7
Posición 39.17.4090900J				
Portugal	12,8	6.881,4	-	8,0

PRODUCTOS	IMPORTACIONES		EXPORTACIONES	
	PAISES	Toneladas	Miles ptas.	Toneladas
Marruecos	-	-	14,0	16.891,4
Total 39.17.4090900J	12,8	6.881,4	14,1	16.899,4
Total 39.17	42,4	19.200,7	30,4	24.485,1
Partida 39.18				
Posición 39.18.1010190J				
R.F. Alemania	0,4	181,1	-	-
Reino Unido	2,1	977,4	-	-
Total 39.18.1010190J	2,5	1.158,5	-	-
Posición 39.18.1090190C				
R.F. Alemania	3,2	1.817,9	-	-
Total 39.18.1090190C	3,2	1.817,9	-	-
Posición 39.18.9000990H				
Portugal	1,1	618,9	-	-
Total 39.18.9000990H	1,1	618,9	-	-
Total 39.18	6,8	3.595,2	-	-
Partida 39.19				
Posición 39.19.1010000J				
Italia	1,0	1.164,6	-	-
Total 39.19.1010000J	1,0	1.164,6	-	-
Posición 39.19.1031900F				
R.F. Alemania	0,2	124,3	-	-
Total 39.19.1031900F	0,2	124,3	-	-
Posición 39.19.1051190I				
Francia	-	-	-	13,1
Países Bajos	24,7	13.058,2	-	-
R.F. Alemania	5,5	2.637,8	-	-
Total 39.19.1051190I	30,2	15.696,0	-	13,1
Posición 39.19.9010100A				
Francia	-	39,2	-	-
Total 39.19.9010100A	-	39,2	-	-
Posición 39.19.9010900D				
Portugal	0,5	187,5	-	-
Total 39.19.9010900D	0,5	187,5	-	-
Total 39.19	31,9	17.211,7	-	13,1
Partida 39.20				
Posición 39.20.1011199F				
Francia	5,6	1.835,0	16,7	2.138,7
Bélgica y Luxem.	0,5	158,4	-	-
Países Bajos	0,5	398,8	-	-
Portugal	261,6	44.894,3	-	-
Suecia	0,6	1.020,5	-	-
Total 39.20.1011199F	268,8	48.307,0	16,7	2.138,7
Posición 39.20.1011999I				
Emir. Arabes Unidos	-	-	0,1	17,4
Total 39.20.1011999I	-	-	0,1	17,4
Posición 39.20.1090199J				
Francia	-	-	584,1	72.386,3
Países Bajos	1,5	302,5	-	-
R.F. Alemania	0,1	139,9	-	-
Reino Unido	-	-	20,0	4.080,0
Portugal	-	-	11,2	2.337,4
Israel	-	-	0,4	49,3
Total 39.20.1090199J	1,6	442,4	615,7	78.853,0
Posición 39.20.1090999C				
Suiza	-	11,4	-	-
Total 39.20.1090999C	-	11,4	-	-
Posición 39.20.2010190D				
Italia	0,6	173,9	-	-
Total 39.20.2010190D	0,6	173,9	-	-
Posición 39.20.2010290B				
Bélgica y Luxem.	66,9	25.146,8	-	-
Italia	1,1	291,4	-	-
Total 39.20.2010290B	67,9	25.438,2	-	-
Posición 39.20.2010990G				
Países Bajos	2,0	285,9	-	-
Total 39.20.2010990G	2,0	285,9	-	-

II.5. COMERCIO EXTERIOR POR PRODUCTOS

SECCION 07

PRODUCTOS	IMPORTACIONES		EXPORTACIONES	
	PAISES	Toneladas	Miles ptas.	Toneladas
Posición 39.20.2050190E				
Italia	0,6	160,4	-	-
Estados Unidos	-	32,5	-	-
Total 39.20.2050190E...	0,6	193,0	-	-
Posición 39.20.2050990H				
Reino Unido	-	2,1	-	-
Total 39.20.2050990H...	-	2,1	-	-
Posición 39.20.2079900D				
Francia	50,9	28.998,4	0,3	165,4
Bélgica y Luxem.	-	-	-	13,9
R.F. Alemana	-	-	-	11,6
Reino Unido	-	-	-	9,2
R.D. Alemana	-	-	0,8	790,9
Total 39.20.2079900D...	50,9	28.998,4	1,2	991,0
Posición 39.20.4210199I				
Francia	21,2	4.860,2	-	-
Países Bajos	-	-	0,2	50,4
R.F. Alemana	0,2	487,8	0,8	185,5
Reino Unido	-	-	0,9	210,3
Total 39.20.4210199I...	21,4	5.348,0	2,0	446,1
Posición 39.20.6300190D				
Israel	0,4	279,0	-	-
Total 39.20.6300190D...	0,4	279,0	-	-
Posición 39.20.7390000D				
Italia	-	183,0	-	-
Total 39.20.7390000D...	-	183,0	-	-
Posición 39.20.7900100E				
Italia	-	175,5	-	-
Total 39.20.7900100E...	-	175,5	-	-
Posición 39.20.9200090A				
Italia	-	6,0	-	-
Total 39.20.9200090A...	-	6,0	-	-
Posición 39.20.9950599C				
R.F. Alemana	0,3	192,3	-	-
Total 39.20.9950599C...	0,3	192,3	-	-
Posición 39.20.9990900E				
Andorra	-	-	0,2	15,8
Total 39.20.9990900E...	-	-	0,2	15,8
Total 39.20	415,0	110.036,2	635,9	82.461,9
Partida 39.21				
Posición 39.21.1100090H				
R.F. Alemana	8,5	3.322,8	-	-
Total 39.21.1100090H...	8,5	3.322,8	-	-
Posición 39.21.1200090G				
Países Bajos	-	27,2	-	-
Total 39.21.1200090G...	-	27,2	-	-
Posición 39.21.1300000E				
Taiwan	0,5	1.924,1	-	-
Total 39.21.1300000E...	0,5	1.924,1	-	-
Posición 39.21.1990390E				
Portugal	-	-	1,2	463,8
Total 39.21.1990390E...	-	-	1,2	463,8
Posición 39.21.1990490C				
R.F. Alemana	-	2,4	-	-
Reino Unido	0,2	354,5	-	-
Total 39.21.1990490C...	0,2	356,9	-	-
Posición 39.21.9041000B				
Portugal	0,5	100,8	-	-
Total 39.21.9041000B...	0,5	100,8	-	-
Posición 39.21.9050990B				
R.F. Alemana	1,8	968,2	-	-
Total 39.21.9050990B...	1,8	968,2	-	-
Posición 39.21.9060199H				
R.F. Alemana	0,3	304,6	-	-
Total 39.21.9060199H...	0,3	304,6	-	-

PRODUCTOS	IMPORTACIONES		EXPORTACIONES	
	PAISES	Toneladas	Miles ptas.	Toneladas
Posición 39.21.9060499B				
Países Bajos	0,6	963,3	-	-
Total 39.21.9060499B...	0,6	963,3	-	-
Posición 39.21.9060999A				
R.F. Alemana	0,2	201,8	-	-
Total 39.21.9060999A...	0,2	201,8	-	-
Posición 39.21.9090900C				
Países Bajos	-	10,1	-	-
Total 39.21.9090900C...	-	10,1	-	-
Total 39.21	12,6	8.179,8	1,2	463,8
Partida 39.22				
Posición 39.22.1000000G				
Francia	0,6	4.412,8	-	-
Noruega	-	-	0,2	266,2
Total 39.22.1000000G...	0,6	4.412,8	0,2	266,2
Posición 39.22.9000900A				
Portugal	-	-	-	28,5
Andorra	-	-	0,1	319,0
Total 39.22.9000900A...	-	-	0,2	347,5
Total 39.22	0,6	4.412,8	0,3	613,7
Partida 39.23				
Posición 39.23.1000200B				
Argelia	-	-	2,4	130,6
Total 39.23.1000200B...	-	-	2,4	130,6
Posición 39.23.1000900G				
Francia	-	-	1,9	452,7
Países Bajos	-	-	100,2	16.922,0
R.F. Alemana	-	-	0,3	95,9
Italia	1,0	27,1	-	-
Reino Unido	19,2	8.576,7	2,4	2.466,9
Dinamarca	0,6	315,9	-	-
Argelia	-	-	-	232,0
Total 39.23.1000900G...	20,8	8.919,8	104,8	20.169,5
Posición 39.23.2100100A				
Portugal	23,2	3.814,1	-	-
Total 39.23.2100100A...	23,2	3.814,1	-	-
Posición 39.23.2100200I				
Portugal	-	1,2	-	-
Total 39.23.2100200I...	-	1,2	-	-
Posición 39.23.2100400E				
Portugal	22,8	4.375,9	-	-
Total 39.23.2100400E...	22,8	4.375,9	-	-
Posición 39.23.2100900D				
Francia	-	1,8	7,9	2.177,5
R.F. Alemana	-	-	0,9	716,7
Italia	-	-	8,0	5.471,6
Reino Unido	-	-	2,6	622,6
Portugal	-	-	2,3	1.400,4
Total 39.23.2100900D...	-	1,8	21,7	10.388,8
Posición 39.23.2910200I				
Francia	-	-	0,1	41,6
Grecia	-	-	-	15,0
Marruecos	-	-	0,7	313,7
Rep. Sudafricana	-	-	-	34,5
Japón	-	-	0,2	539,6
Total 39.23.2910200I...	-	-	1,1	944,4
Posición 39.23.2910900D				
Portugal	-	-	1,1	545,2
Total 39.23.2910900D...	-	-	1,1	545,2
Posición 39.23.2990100D				
R.F. Alemana	-	-	1,4	905,0
Portugal	-	-	7,4	3.740,8
Total 39.23.2990100D...	-	-	8,8	4.645,8
Posición 39.23.2990400H				
Francia	-	-	3,3	1.685,4
Países Bajos	1,2	413,0	-	-
Italia	-	-	18,7	10.764,5
Total 39.23.2990400H...	1,2	413,0	22,0	12.449,9

II.5. COMERCIO EXTERIOR POR PRODUCTOS

SECCION 07

PRODUCTOS	IMPORTACIONES		EXPORTACIONES	
	PAISES	Toneladas	Miles ptas.	Toneladas
Posición 39.23.2990900G				
Portugal	-	-	1,5	700,0
Andorra	-	-	6,0	1.792,2
Total 39.23.2990900G...	-	-	7,5	2.492,2
Posición 39.23.3010900A				
Reino Unido	36,1	26.600,6	-	-
Arabia Saudita	-	-	0,4	272,5
Total 39.23.3010900A...	36,1	26.600,6	0,4	272,5
Posición 39.23.3090900D				
Francia	-	-	4,3	524,5
Portugal	-	-	1,9	479,6
Argelia	-	-	20,0	4.700,0
Camerún	-	-	29,1	2.354,8
Total 39.23.3090900D...	-	-	55,4	8.058,8
Posición 39.23.4010000H				
Francia	-	-	-	26,9
Total 39.23.4010000H...	-	-	-	26,9
Posición 39.23.4090900B				
Andorra	-	-	0,6	58,8
Total 39.23.4090900B...	-	-	0,6	58,8
Posición 39.23.5010000E				
Camerún	-	-	0,1	50,4
Congo	-	-	1,6	686,3
Total 39.23.5010000E...	-	-	1,7	736,7
Posición 39.23.5090900I				
Bélgica y Luxem.	-	60,0	-	-
Reino Unido	5,1	2.212,2	-	-
Portugal	-	-	0,1	87,8
Marruecos	-	-	3,0	1.175,1
Total 39.23.5090900I...	5,1	2.272,2	3,2	1.263,0
Posición 39.23.9090900A				
Portugal	20,9	10.688,2	-	-
Andorra	-	-	0,2	79,4
Emir. Arabes Unidos ...	-	-	2,5	620,4
Total 39.23.9090900A...	20,9	10.688,2	2,7	699,8
Total 39.23	130,3	57.086,7	233,3	62.882,9
Partida 39.24				
Posición 39.24.1000900F				
Reino Unido	-	8,6	-	-
Total 39.24.1000900F...	-	8,6	-	-
Posición 39.24.9090900J				
Francia	-	-	2,3	3.423,9
Bélgica y Luxem.	-	-	0,5	580,8
Países Bajos	-	-	2,1	2.315,9
R.F. Alemana	-	444,0	0,5	546,8
Italia	-	-	1,6	2.442,2
Reino Unido	-	-	7,5	5.641,7
Irlanda	-	-	-	58,5
Dinamarca	-	-	0,6	851,6
Grecia	-	-	0,1	169,9
Noruega	-	-	0,6	1.233,3
Suecia	-	-	0,6	826,3
Finlandia	-	-	-	150,1
Suiza	-	-	1,1	1.417,7
Austria	-	-	-	18,2
México	-	-	1,0	1.353,2
Chipre	-	-	-	163,7
Libano	-	-	0,2	350,0
Singapur	-	-	-	118,2
Total 39.24.9090900J...	-	444,0	18,9	21.661,9
Total 39.24	0,1	452,6	18,9	21.661,9
Partida 39.25				
Posición 39.25.3000000J				
Francia	0,1	71,6	-	-
R.F. Alemana	0,1	1.676,3	-	-
Total 39.25.3000000J...	0,2	1.747,9	-	-
Posición 39.25.9010000E				
R.F. Alemana	-	1.505,6	-	-
Portugal	3,4	2.228,9	-	-
Total 39.25.9010000E...	3,4	3.734,5	-	-
Total 39.25	3,6	5.482,5	-	-

PRODUCTOS	IMPORTACIONES		EXPORTACIONES	
	PAISES	Toneladas	Miles ptas.	Toneladas
Partida 39.26				
Posición 39.26.1000100A				
Países Bajos	0,2	189,7	-	-
Total 39.26.1000100A...	0,2	189,7	-	-
Posición 39.26.1000900D				
Portugal	2,7	1.019,0	-	-
Estados Unidos	-	68,2	-	-
Total 39.26.1000900D...	2,8	1.087,2	-	-
Posición 39.26.2000900B				
Francia	-	-	0,4	1.659,0
China	-	44,8	-	-
Total 39.26.2000900B...	-	44,8	0,4	1.659,0
Posición 39.26.3000000I				
R.F. Alemana	-	1.079,1	-	-
Total 39.26.3000000I...	-	1.079,1	-	-
Posición 39.26.4000000G				
Portugal	-	-	-	34,8
Andorra	-	-	-	42,2
Total 39.26.4000000G...	-	-	-	77,0
Posición 39.26.9091990H				
Portugal	1,1	320,0	-	-
Argelia	-	-	0,3	18,8
Total 39.26.9091990H...	1,1	320,0	0,3	18,8
Posición 39.26.9099300B				
Bélgica y Luxem.	-	-	1,0	1.123,5
R.F. Alemana	-	-	10,5	12.467,0
Italia	-	-	1,5	1.752,0
Portugal	-	-	2,9	5.315,0
Suiza	-	383,1	23,9	30.331,3
Estados Unidos	-	114,6	-	-
Libano	-	-	0,3	268,2
Total 39.26.9099300B...	-	497,8	40,1	51.257,0
Posición 39.26.9099500G				
Bélgica y Luxem.	-	15,5	-	-
Total 39.26.9099500G...	-	15,5	-	-
Posición 39.26.9099600E				
Argelia	-	-	0,8	666,5
Total 39.26.9099600E...	-	-	0,8	666,5
Posición 39.26.9099900I				
Francia	0,5	1.117,6	0,1	60,1
Bélgica y Luxem.	-	23,9	-	-
Países Bajos	-	-	-	1,0
R.F. Alemana	3,7	3.629,0	2,7	1.004,8
Italia	0,3	371,1	-	-
Reino Unido	0,4	538,8	-	36,4
Portugal	-	-	0,9	287,8
Suiza	0,7	221,6	-	-
Andorra	-	-	1,5	833,9
Marruecos	-	-	1,5	502,3
Estados Unidos	-	22,8	-	-
Cuba	-	-	0,9	317,7
Rep. Dominicana	-	-	0,6	308,0
Arabia Saudita	-	-	-	49,9
Emir. Arabes Unidos ...	-	-	0,5	301,5
China	-	47,8	-	-
Corea del Sur	-	15,2	-	-
Total 39.26.9099900I...	5,6	5.987,9	8,6	3.703,3
Total 39.26	9,8	9.221,8	50,3	57.381,5
Total Capítulo 39	8.522,8	1.178.134,6	1.364,4	278.848,4
Capítulo 40: Caucho y manufacturas de caucho				
Partida 40.01				
Posición 40.01.1000000I				
Malasia	66,1	8.110,8	-	-
Total 40.01.1000000I...	66,1	8.110,8	-	-
Posición 40.01.3000000E				
Bélgica y Luxem.	0,2	30,3	-	-
Marruecos	-	-	220,0	27.860,0
Tunez	-	-	510,9	71.657,1
Pakistán	-	-	50,0	6.106,0

II.5. COMERCIO EXTERIOR POR PRODUCTOS

SECCION 07

PRODUCTOS	IMPORTACIONES		EXPORTACIONES		
	PAISES	Toneladas	Miles ptas.	Toneladas	Miles ptas.
Bangladesh	-	-	3,0	354,3	
Total 40.01.3000000E	0,2	30,3	783,9	105.977,3	
Total 40.01	66,4	8.141,1	783,9	105.977,3	
Partida 40.02					
Posición 40.02.1100100E					
Italia	82,1	9.100,6	-	-	
Total 40.02.1100100E	82,1	9.100,6	-	-	
Posición 40.02.1100200C					
Francia	20,3	1.590,0	-	-	
Total 40.02.1100200C	20,3	1.590,0	-	-	
Posición 40.02.9100000J					
Francia	-	0,9	-	-	
Total 40.02.9100000J	-	0,9	-	-	
Total 40.02	102,4	10.691,6	-	-	
Partida 40.04					
Posición 40.04.0000100F					
Portugal	16,5	309,5	-	-	
Total 40.04.0000100F	16,5	309,5	-	-	
Posición 40.04.0000900I					
Suiza	53,2	5.049,4	-	-	
Total 40.04.0000900I	53,2	5.049,4	-	-	
Total 40.04	69,7	5.358,9	-	-	
Partida 40.05					
Posición 40.05.2000000C					
Bélgica y Luxem.	1,0	174,6	-	-	
Países Bajos	0,2	35,0	-	-	
R.F. Alemana	-	122,0	-	-	
Italia	0,1	64,2	-	-	
Estados Unidos	0,3	224,0	-	-	
Total 40.05.2000000C	1,6	619,8	-	-	
Posición 40.05.9100000G					
Bélgica y Luxem.	1,8	1.180,8	-	-	
Estados Unidos	0,1	95,0	-	-	
Total 40.05.9100000G	1,9	1.275,8	-	-	
Posición 40.05.9100090H					
Bélgica y Luxem.	1,4	934,1	-	-	
Países Bajos	2,2	1.255,7	-	-	
Estados Unidos	-	55,9	-	-	
Total 40.05.9100090H	3,7	2.245,7	-	-	
Posición 40.05.9900300C					
Italia	40,0	6.336,7	-	-	
Total 40.05.9900300C	40,0	6.336,7	-	-	
Posición 40.05.9900900J					
Francia	-	79,3	-	-	
Italia	1,2	621,3	-	-	
Portugal	-	-	-	3,5	
Total 40.05.9900900J	1,2	700,6	-	3,5	
Total 40.05	48,4	11.178,7	-	3,5	
Partida 40.06					
Posición 40.06.9000000G					
Francia	-	72,9	-	-	
Italia	-	1,8	-	-	
Estados Unidos	-	92,0	-	-	
Total 40.06.9000000G	-	166,6	-	-	
Total 40.06	-	166,6	-	-	
Partida 40.08					
Posición 40.08.1100000A					
Francia	-	17,2	-	-	
Total 40.08.1100000A	-	17,2	-	-	
Posición 40.08.2190000J					
Francia	-	37,9	-	-	
Países Bajos	0,2	131,2	-	-	
Tailandia	68,0	10.569,4	-	-	
Total 40.08.2190000J	68,2	10.738,5	-	-	

PRODUCTOS	IMPORTACIONES		EXPORTACIONES		
	PAISES	Toneladas	Miles ptas.	Toneladas	Miles ptas.
Posición 40.08.2990000B					
Francia	4,1	4.430,4	0,4	281,6	
Bélgica y Luxem.	34,0	12.500,2	-	-	
Países Bajos	9,8	3.643,2	-	-	
R.F. Alemana	-	13,3	-	-	
Italia	-	-	0,3	40,2	
Portugal	1,1	715,6	-	-	
Suecia	-	1.816,4	-	-	
Austria	1,1	8.812,0	-	-	
Estados Unidos	1,8	699,4	-	-	
Total 40.08.2990000B	52,0	32.630,6	0,7	321,8	
Total 40.08	120,2	43.386,3	0,7	321,8	
Partida 40.09					
Posición 40.09.1000000A					
R.F. Alemana	-	123,1	-	-	
Portugal	-	-	-	6,0	
Suiza	0,3	773,4	-	-	
Estados Unidos	0,1	129,5	-	-	
Total 40.09.1000000A	0,4	1.026,0	-	6,0	
Posición 40.09.2000000I					
R.F. Alemana	-	291,6	-	-	
Total 40.09.2000000I	-	291,6	-	-	
Posición 40.09.3000000G					
Francia	1,5	738,6	-	-	
R.F. Alemana	-	83,7	-	-	
Total 40.09.3000000G	1,5	822,3	-	-	
Posición 40.09.4000000E					
Francia	0,1	29,4	-	-	
Total 40.09.4000000E	0,1	29,4	-	-	
Posición 40.09.5091000B					
Reino Unido	0,8	907,9	-	-	
Total 40.09.5091000B	0,8	907,9	-	-	
Posición 40.09.5099000D					
Francia	0,2	127,6	-	-	
Italia	0,1	172,3	-	-	
Total 40.09.5099000D	0,3	299,9	-	-	
Total 40.09	3,2	3.377,1	-	6,0	
Partida 40.10					
Posición 40.10.1000000H					
Francia	4,9	5.553,5	-	-	
Reino Unido	-	10,8	-	-	
Estados Unidos	-	31,2	-	-	
Total 40.10.1000000H	4,9	5.595,5	-	-	
Posición 40.10.9100900A					
Suiza	-	114,7	-	-	
Total 40.10.9100900A	-	114,7	-	-	
Posición 40.10.9100990B					
Países Bajos	1,1	1.837,0	-	-	
Suiza	-	103,0	-	-	
Total 40.10.9100990B	1,1	1.940,0	-	-	
Posición 40.10.9900000B					
Francia	0,1	373,6	-	-	
R.F. Alemana	-	20,0	-	-	
Italia	0,1	14,1	-	-	
Reino Unido	-	9,5	-	-	
Suiza	-	316,6	-	-	
Malta	-	-	-	82,0	
Estados Unidos	-	489,9	-	-	
Total 40.10.9900000B	0,3	1.223,6	-	82,0	
Total 40.10	6,3	8.873,8	-	82,0	
Partida 40.11					
Posición 40.11.1000000G					
Francia	24,5	14.763,7	-	-	
Bélgica y Luxem.	3,3	3.754,4	-	-	
R.F. Alemana	14,8	12.013,6	-	-	
Reino Unido	3,1	2.238,2	-	-	
Total 40.11.1000000G	45,7	32.769,9	-	-	
Posición 40.11.2000100C					
R.F. Alemana	2,8	1.182,1	-	-	
Italia	0,6	155,9	-	-	

II.5. COMERCIO EXTERIOR POR PRODUCTOS

SECCION 07

PRODUCTOS	IMPORTACIONES		EXPORTACIONES		
	PAISES	Toneladas	Miles ptas.	Toneladas	Miles ptas.
Reino Unido	0,3	186,9	-	-	
Portugal	9,2	2.960,0	-	-	
Total 40.11.2000100C...	12,9	4.484,9	-	-	
Posición 40.11.2000200A					
Francia	11,6	3.392,6	-	-	
Bélgica y Luxem.	6,2	2.299,4	-	-	
R.F. Alemana	1,0	486,4	-	-	
Italia	1,9	707,3	-	-	
Reino Unido	-	18,1	-	-	
Hungría	42,6	10.928,4	-	-	
Estados Unidos	-	-	10,9	3.614,7	
Total 40.11.2000200A...	63,3	17.832,2	10,9	3.614,7	
Posición 40.11.2000300I					
Francia	10,9	4.813,0	-	-	
Bélgica y Luxem.	18,3	8.637,8	-	-	
R.F. Alemana	30,2	13.669,3	-	-	
Total 40.11.2000300I ...	59,4	27.120,1	-	-	
Posición 40.11.4000100I					
Francia	54,8	28.686,3	-	-	
Taiwan	7,5	3.191,3	-	-	
Total 40.11.4000100I ...	62,3	31.877,7	-	-	
Posición 40.11.4000200G					
Francia	4,5	3.271,8	0,2	224,5	
Taiwan	15,1	6.315,1	-	-	
Total 40.11.4000200G...	19,6	9.586,9	0,2	224,5	
Posición 40.11.5090000I					
Taiwan	21,8	9.480,5	-	-	
Total 40.11.5090000I ...	21,8	9.480,5	-	-	
Posición 40.11.9100100G					
Taiwan	0,4	328,0	-	-	
Total 40.11.9100100G...	0,4	328,0	-	-	
Posición 40.11.9100200E					
Portugal	-	-	7,6	2.274,0	
Hungría	8,3	2.427,2	-	-	
Total 40.11.9100200E...	8,3	2.427,2	7,6	2.274,0	
Posición 40.11.9100300C					
Hungría	6,7	2.016,3	-	-	
Total 40.11.9100300C...	6,7	2.016,3	-	-	
Posición 40.11.9900100I					
Estados Unidos	-	221,9	-	-	
Taiwan	13,7	3.212,9	-	-	
Total 40.11.9900100I ...	13,8	3.434,8	-	-	
Posición 40.11.9900200G					
Francia	-	-	-	7,5	
R.F. Alemana	0,7	533,7	-	-	
Estados Unidos	0,1	76,6	-	-	
Total 40.11.9900200G...	0,8	610,3	-	7,5	
Total 40.11	314,9	141.968,8	18,8	6.120,7	
Partida 40.12					
Posición 40.12.1090490J					
R.F. Alemana	1,9	1.352,2	-	-	
Total 40.12.1090490J ...	1,9	1.352,2	-	-	
Posición 40.12.2090290B					
R.F. Alemana	-	3,8	-	-	
Total 40.12.2090290B...	-	3,8	-	-	
Posición 40.12.2090390J					
Francia	79,9	952,1	2,3	168,3	
Bélgica y Luxem.	4,4	260,9	-	-	
R.F. Alemana	141,2	2.543,0	-	-	
Reino Unido	-	290,2	-	-	
Total 40.12.2090390J ...	225,5	4.046,3	2,3	168,3	
Posición 40.12.2090490H					
Francia	-	5,7	2,3	193,7	
R.F. Alemana	42,9	2.783,9	-	-	
Italia	7,8	1.417,8	-	-	
Total 40.12.2090490H...	50,7	4.207,5	2,3	193,7	
Posición 40.12.9010000G					
Italia	17,6	8.096,0	-	-	
Total 40.12.9010000G...	17,6	8.096,0	-	-	
Total 40.12	295,8	17.705,7	4,6	361,9	

PRODUCTOS	IMPORTACIONES		EXPORTACIONES		
	PAISES	Toneladas	Miles ptas.	Toneladas	Miles ptas.
Partida 40.13					
Posición 40.13.1010000C					
Francia	0,7	180,9	-	-	
Total 40.13.1010000C...	0,7	180,9	-	-	
Posición 40.13.1090000F					
Francia	1,3	234,0	-	-	
Hungría	0,6	709,4	-	-	
Total 40.13.1090000F...	1,9	943,4	-	-	
Posición 40.13.2000000C					
Taiwan	14,6	7.285,1	-	-	
Total 40.13.2000000C...	14,6	7.285,1	-	-	
Posición 40.13.9010100D					
Francia	0,6	471,4	-	-	
Taiwan	18,6	14.873,2	-	-	
Total 40.13.9010100D...	19,1	15.344,5	-	-	
Posición 40.13.9090100G					
Taiwan	0,2	1.121,0	-	-	
Total 40.13.9090100G...	0,2	1.121,0	-	-	
Posición 40.13.9090200E					
Estados Unidos	-	21,0	-	-	
Total 40.13.9090200E...	-	21,0	-	-	
Total 40.13	36,5	24.895,9	-	-	
Partida 40.14					
Posición 40.14.1000000D					
Italia	-	-	0,8	5.516,5	
Total 40.14.1000000D...	-	-	0,8	5.516,5	
Posición 40.14.9010000E					
Portugal	-	-	-	97,2	
Total 40.14.9010000E...	-	-	-	97,2	
Total 40.14	-	-	0,8	5.613,7	
Partida 40.15					
Posición 40.15.1100000B					
Reino Unido	-	3,8	-	-	
Tunez	-	-	11,1	16.775,1	
Estados Unidos	4,9	12.579,8	2,4	5.875,0	
Total 40.15.1100000B...	4,9	12.583,7	13,5	22.650,1	
Posición 40.15.1910100J					
Hong-Kong	3,2	4.738,7	-	-	
Total 40.15.1910100J...	3,2	4.738,7	-	-	
Posición 40.15.1910900C					
Portugal	13,0	5.392,1	-	8,0	
Total 40.15.1910900C...	13,0	5.392,1	-	8,0	
Posición 40.15.1990000E					
R.F. Alemana	-	-	0,5	759,9	
Reino Unido	60,0	3.057,0	-	-	
Andorra	-	-	-	260,4	
Taiwan	58,7	33.365,5	-	-	
Total 40.15.1990000E...	118,7	36.422,5	0,6	1.020,3	
Posición 40.15.9000000F					
Francia	-	61,1	-	-	
R.F. Alemana	-	6,2	-	-	
Portugal	-	-	3,2	3.879,1	
Marruecos	-	-	0,1	94,6	
Total 40.15.9000000F...	-	67,2	3,3	3.973,7	
Total 40.15	139,8	59.204,3	17,5	27.652,1	
Partida 40.16					
Posición 40.16.1090000C					
Italia	-	708,8	-	-	
Andorra	-	-	-	27,9	
Estados Unidos	0,9	2.230,1	-	-	
Total 40.16.1090000C...	1,0	2.938,9	-	27,9	
Posición 40.16.9390000C					
Francia	0,9	11.717,6	-	-	
Países Bajos	-	3,4	-	-	
R.F. Alemana	0,3	3.197,4	-	-	
Italia	0,2	563,0	-	-	
Reino Unido	-	164,5	-	-	

II.5. COMERCIO EXTERIOR POR PRODUCTOS

SECCION 07

PRODUCTOS	IMPORTACIONES		EXPORTACIONES		
	PAISES	Toneladas	Miles ptas.	Toneladas	Miles ptas.
Dinamarca	--	--	--	--	0,2
Suiza	--	178,5	--	--	--
Estados Unidos	--	6,3	--	--	--
Total 40.16.9390000C...	1,4	15.830,8	--	--	0,2
Posición 40.16.9500000J					
Italia	--	27,7	--	--	--
Total 40.16.9500000J...	--	27,7	--	--	--
Posición 40.16.9990000G					
Francia	1,0	957,1	--	--	65,3
Bélgica y Luxem.	--	137,1	--	--	--
R.F. Alemana	0,2	3.391,7	--	--	--
Italia	0,2	1.162,5	--	--	--
Reino Unido	--	50,5	--	--	--
Portugal	--	157,0	--	--	--
Suiza	--	43,6	--	--	--
Andorra	--	--	0,1	113,3	--
Hungría	--	12,2	--	--	--
Benín	--	--	0,3	634,8	--
Reunión	--	--	0,3	180,3	--
Estados Unidos	0,3	2.059,3	--	--	--
Taiwan	--	142,1	--	--	--
Total 40.16.9990000G...	2,0	8.113,2	0,7	993,7	--
Total 40.16	4,4	26.910,6	0,7	1.021,8	--
Partida 40.17					
Posición 40.17.0099000E					
Francia	--	49,8	--	--	--
R.F. Alemana	--	129,5	--	--	--
Andorra	--	--	--	4,9	--
Total 40.17.0099000E...	0,1	179,3	--	4,9	--
Total 40.17	0,1	179,3	--	4,9	--
Total Capítulo 40	1.208,1	362.038,7	827,0	147.165,8	--
TOTAL SECCION 07 ...	9.730,9	1.540.173,2	2.191,4	426.014,1	--

SECCION 08

PRODUCTOS	IMPORTACIONES		EXPORTACIONES		
	PAISES	Toneladas	Miles ptas.	Toneladas	Miles ptas.
SECCION 08: PIELES, CUEROS, PELETERIA Y MANUFACTURAS DE ESTAS MATERIAS; ARTICULOS DE GUARNICIONERIA O DE TALABARTERIA; ARTICULOS DE VIAJE, BOLSOS DE MANO Y CONTINENTES SIMILARES; MANUFACTURAS DE TRIPA					
Capítulo 41: Piel (excepto la peletería) y cueros					
Partida 41.01					
Posición 41.01.1010000F					
Francia	23,0	5.829,1	--	--	--
Australia	19,5	5.409,9	--	--	--
Total 41.01.1010000F...	42,5	11.239,0	--	--	--
Posición 41.01.1090000I					
Uganda	27,5	8.590,4	--	--	--
Estados Unidos	323,0	55.542,0	--	--	--
Total 41.01.1090000I...	350,4	64.132,4	--	--	--
Posición 41.01.2100000E					
Francia	224,0	45.645,3	--	--	--
Bélgica y Luxem.	286,0	71.554,6	--	--	--
Países Bajos	48,2	11.880,3	--	--	--
Italia	9,6	2.028,3	--	--	--
Reino Unido	23,4	6.171,3	--	--	--
Portugal	--	--	49,3	15.613,9	--
Marruecos	171,3	36.709,1	--	--	--
Tunez	60,0	12.199,9	--	--	--
Libia	193,0	36.859,3	--	--	--
Estados Unidos	240,9	59.765,5	--	--	--
Libano	123,9	24.011,5	--	--	--
Australia	1.670,3	405.671,1	--	--	--
Total 41.01.2100000E...	3.050,6	712.496,3	49,3	15.613,9	--
Posición 41.01.2200000D					
R.F. Alemana	1.879,2	243.194,2	--	--	--
Italia	426,3	34.035,7	--	--	--
Finlandia	45,8	6.385,4	--	--	--
Suiza	27,2	3.787,0	--	--	--
Austria	360,3	38.017,5	--	--	--
Total 41.01.2200000D...	2.738,7	325.419,8	--	--	--
Posición 41.01.2900000G					
Francia	299,0	37.707,9	--	--	--
R.F. Alemana	214,0	13.277,7	--	--	--
Total 41.01.2900000G...	513,0	50.985,6	--	--	--
Posición 41.01.3010000B					
Kenia	19,3	4.718,5	--	--	--
Uganda	9,8	2.304,0	--	--	--
Tanzania	33,3	8.064,2	--	--	--
Total 41.01.3010000B...	62,3	15.086,7	--	--	--
Posición 41.01.3090000E					
Austria	70,4	7.988,4	--	--	--
Estados Unidos	621,1	97.038,3	--	--	--
Brasil	156,8	19.837,7	--	--	--
Argentina	108,5	18.749,3	--	--	--
Australia	75,1	16.205,5	--	--	--
Total 41.01.3090000E...	1.031,8	159.819,2	--	--	--
Total 41.01	7.789,4	1.339.178,8	49,3	15.613,9	--
Partida 41.02					
Posición 41.02.1010000E					
Francia	--	--	30,4	40.230,0	--
Reino Unido	38,0	7.798,4	--	--	--
Grecia	15,9	6.802,0	--	--	--
Chipre	18,8	12.480,0	--	--	--
Total 41.02.1010000E...	72,7	27.080,4	30,4	40.230,0	--
Posición 41.02.1090000H					
Reino Unido	444,4	113.351,8	--	--	--
Grecia	--	--	2,9	1.663,0	--
Brasil	18,0	4.127,1	--	--	--
Total 41.02.1090000H...	462,4	117.478,9	2,9	1.663,0	--
Posición 41.02.2100000D					
Reino Unido	35,0	45.752,4	--	--	--
Islandia	9,0	14.221,6	--	--	--
Suecia	18,6	4.331,7	--	--	--
Nueva Zelanda	9,0	10.319,6	--	--	--
Total 41.02.2100000D...	71,6	74.625,3	--	--	--

II.5. COMERCIO EXTERIOR POR PRODUCTOS

SECCION 08

PRODUCTOS	IMPORTACIONES		EXPORTACIONES	
	PAISES	Toneladas	Miles ptas.	Toneladas
Posición 41.02.2900000F				
Reino Unido	40,0	8.185,8	-	-
Uruguay	0,4	167,1	-	-
Chipre	19,0	16.800,0	-	-
Total 41.02.2900000F ...	59,5	25.152,9	-	-
Total 41.02	666,2	244.337,6	33,3	41.893,0
Partida 41.03				
Posición 41.03.1010000D				
Francia	-	-	1,5	2.528,8
Italia	-	-	31,9	55.671,8
Malí	4,5	2.959,6	-	-
Chipre	3,5	2.026,1	-	-
Total 41.03.1010000D ...	8,0	4.985,7	33,4	58.200,5
Posición 41.03.9000000I				
Australia	12,1	19.560,4	-	-
Total 41.03.9000000I ...	12,1	19.560,4	-	-
Total 41.03	20,1	24.546,1	33,4	58.200,5
Partida 41.04				
Posición 41.04.1030000I				
Países Bajos	5,3	1.820,8	-	-
R.F. Alemana	48,4	13.428,6	-	-
Italia	23,9	1.369,6	-	-
Reino Unido	0,2	72,8	0,8	645,1
Marruecos	72,6	30.414,1	-	-
Kenia	219,4	51.256,9	-	-
Tanzania	18,5	3.962,3	-	-
Zimbawe	71,1	25.220,2	-	-
Estados Unidos	39,5	3.326,1	-	-
Brasil	219,6	85.709,6	-	-
Bolivia	37,6	9.650,0	-	-
Uruguay	164,9	41.304,1	-	-
Argentina	36,0	6.623,8	-	-
Chipre	-	22,2	-	-
Bangladesh	4,1	2.552,1	-	-
Total 41.04.1030000I ...	961,1	276.733,2	0,8	645,1
Posición 41.04.1091190D				
Kenia	28,2	36.346,5	-	-
Brasil	5,3	8.465,4	-	-
Pakistán	7,0	15.400,2	-	-
India	0,3	640,8	-	-
Bangladesh	52,9	89.845,3	-	-
Total 41.04.1091190D ...	93,8	150.698,3	-	-
Posición 41.04.1095900B				
R.F. Alemana	-	-	-	49,5
Total 41.04.1095900B ...	-	-	-	49,5
Posición 41.04.1099100E				
India	0,3	660,7	-	-
Total 41.04.1099100E ...	0,3	660,7	-	-
Posición 41.04.1099900H				
Kenia	17,1	20.325,8	-	-
India	2,5	6.116,6	-	-
Total 41.04.1099900H ...	19,5	26.442,4	-	-
Posición 41.04.2210000I				
Francia	6,3	2.906,8	-	-
Países Bajos	245,1	180.643,2	-	-
R.F. Alemana	666,4	567.516,5	-	-
Italia	189,1	61.107,8	-	-
Reino Unido	13,6	2.892,8	0,6	576,8
Portugal	1,3	2.804,0	-	-
Suecia	21,9	2.725,5	-	-
Suiza	8,2	8.679,1	-	-
Unión Soviética	20,0	2.629,1	-	-
Kenia	75,1	17.285,9	-	-
Rep. Sudafricana	54,3	20.716,5	-	-
Estados Unidos	228,1	89.369,0	-	-
Brasil	273,8	78.411,6	-	-
Bolivia	78,6	18.138,4	-	-
Uruguay	128,7	19.143,4	-	-
Argentina	727,8	156.072,1	-	-
Líbano	23,0	9.032,6	-	-
Australia	214,9	84.810,6	-	-
Nueva Zelanda	78,9	30.574,7	-	-
Total 41.04.2210000I ...	3.055,2	1.355.459,8	0,6	576,8

PRODUCTOS	IMPORTACIONES		EXPORTACIONES	
	PAISES	Toneladas	Miles ptas.	Toneladas
Posición 41.04.2290100J				
Panamá	15,0	7.109,9	-	-
Total 41.04.2290100J ...	15,0	7.109,9	-	-
Posición 41.04.2900300H				
Italia	28,9	34.857,7	-	-
Bangladesh	0,1	177,3	-	-
Total 41.04.2900300H ...	29,0	35.035,0	-	-
Posición 41.04.2900900E				
Portugal	-	-	3,6	3.841,4
Kenia	5,9	7.474,5	-	-
Total 41.04.2900900E ...	5,9	7.474,5	3,6	3.841,4
Posición 41.04.3111900H				
Italia	0,3	1.106,5	-	-
Total 41.04.3111900H ...	0,3	1.106,5	-	-
Posición 41.04.3119100G				
Reino Unido	0,1	521,9	-	-
Total 41.04.3119100G ...	0,1	521,9	-	-
Posición 41.04.3119900J				
Francia	-	-	3,7	6.695,5
Italia	26,0	65.377,9	-	-
Reino Unido	-	-	-	75,9
Brasil	2,2	3.426,2	-	-
Argentina	6,3	23.837,1	-	-
India	1,6	3.593,0	-	-
Total 41.04.3119900J ...	36,2	96.234,2	3,7	6.771,4
Posición 41.04.3130900E				
Francia	64,5	123.253,4	12,8	33.864,9
Países Bajos	-	39,6	-	-
Italia	57,0	163.751,7	-	-
Portugal	1,9	9.225,1	19,8	23.236,9
Brasil	3,3	4.902,6	-	-
Pakistán	5,2	11.556,9	-	-
India	3,2	7.145,5	-	-
Bangladesh	1,1	2.472,7	-	-
Total 41.04.3130900E ...	136,1	322.347,6	32,7	57.101,8
Posición 41.04.3910900A				
Francia	-	-	-	118,7
Países Bajos	0,4	894,9	-	-
Italia	0,2	489,3	1,0	3.654,2
Reino Unido	0,1	209,3	-	-
Marruecos	-	-	0,2	1.121,0
Argentina	-	102,3	-	-
Pakistán	-	57,0	-	-
India	1,1	2.859,5	-	-
Total 41.04.3910900A ...	1,8	4.612,3	1,3	4.893,8
Total 41.04	4.354,3	2.284.436,2	42,7	73.879,9
Partida 41.05				
Posición 41.05.1210100H				
Reino Unido	-	-	0,5	587,0
Total 41.05.1210100H ...	-	-	0,5	587,0
Posición 41.05.1290900D				
Marruecos	-	-	5,6	22.013,2
Total 41.05.1290900D ...	-	-	5,6	22.013,2
Posición 41.05.1290985E				
Marruecos	-	-	1,2	4.714,6
Total 41.05.1290985E ...	-	-	1,2	4.714,6
Posición 41.05.2000900C				
Francia	0,9	1.419,6	1,9	3.678,6
Italia	0,1	1.462,9	-	-
Reino Unido	2,0	18.318,6	-	-
Marruecos	-	-	3,6	26.967,1
Total 41.05.2000900C ...	3,0	21.201,1	5,5	30.645,6
Total 41.05	3,0	21.201,1	12,7	57.960,4
Partida 41.06				
Posición 41.06.1190000C				
Italia	-	119,7	-	-
Total 41.06.1190000C ...	-	119,7	-	-

II.5. COMERCIO EXTERIOR POR PRODUCTOS

SECCION 08

PRODUCTOS	IMPORTACIONES		EXPORTACIONES		
	PAISES	Toneladas	Miles ptas.	Toneladas	Miles ptas.
Posición 41.06.2000000A					
Marruecos	-	-	1,2	8.719,3	
Pakistán	-	2,5	-	-	
Total 41.06.2000000A	-	2,5	1,2	8.719,3	
Total 41.06	-	122,2	1,2	8.719,3	
Partida 41.07					
Posición 41.07.1010900A					
Taiwan	0,1	277,4	-	-	
Hong-Kong	2,7	1.913,2	-	-	
Total 41.07.1010900A	2,8	2.190,6	-	-	
Posición 41.07.1090000C					
Francia	8,6	9.003,8	-	-	
R.F. Alemana	0,4	2.829,0	-	-	
Italia	0,4	3.316,3	-	-	
Marruecos	-	-	0,2	1.277,2	
China	3,2	1.213,3	-	-	
Japón	1,9	1.456,9	-	-	
Taiwan	1,2	6.258,6	-	-	
Total 41.07.1090000C	15,7	24.077,9	0,2	1.277,2	
Posición 41.07.9090900G					
Francia	1,1	3.004,4	-	-	
Total 41.07.9090900G	1,1	3.004,4	-	-	
Total 41.07	19,6	29.272,9	0,2	1.277,2	
Partida 41.08					
Posición 41.08.0010000A					
Italia	-	50,4	-	-	
Total 41.08.0010000A	-	50,4	-	-	
Posición 41.08.0090000D					
Francia	-	173,3	-	-	
Total 41.08.0090000D	-	173,3	-	-	
Total 41.08	-	223,7	-	-	
Partida 41.09					
Posición 41.09.0000100J					
Italia	-	547,3	-	-	
Total 41.09.0000100J	-	547,3	-	-	
Posición 41.09.0000900C					
Bélgica y Luxem.	2,4	2.743,3	-	-	
Italia	32,4	41.427,4	-	-	
Reino Unido	-	-	20,0	1.126,6	
Argelia	-	-	1,2	1.146,6	
Total 41.09.0000900C	34,8	44.170,7	1,2	1.146,6	
Total 41.09	34,9	44.717,9	1,2	1.146,6	
Partida 41.10					
Posición 41.10.0000000I					
Italia	0,2	96,4	-	-	
Total 41.10.0000000I	0,2	96,4	-	-	
Total 41.10	0,2	96,4	-	-	
Total Capítulo 41	12.887,8	3.988.132,8	173,9	258.690,9	
Capítulo 42: Manufacturas de cuero; artículos de guarnicionería y de talabartería; artículos de viaje, bolsos de mano y continentes similares: manufacturas de tripa					
Partida 42.01					
Posición 42.01.0000000I					
Bélgica y Luxem.	0,2	598,5	-	-	
Total 42.01.0000000I	0,2	598,5	-	-	
Total 42.01	0,2	598,5	-	-	
Partida 42.02					
Posición 42.02.1110990E					
Países Bajos	0,2	321,7	-	-	
Total 42.02.1110990E	0,2	321,7	-	-	
Posición 42.02.1190990H					
R.F. Alemana	-	441,4	-	-	
Total 42.02.1190990H	-	441,4	-	-	

PRODUCTOS	IMPORTACIONES		EXPORTACIONES		
	PAISES	Toneladas	Miles ptas.	Toneladas	Miles ptas.
Posición 42.02.1219000C					
Italia	-	22,5	-	-	
Total 42.02.1219000C	-	22,5	-	-	
Posición 42.02.1291090E					
Reino Unido	-	327,7	-	-	
Total 42.02.1291090E	-	327,7	-	-	
Posición 42.02.1299090G					
Reino Unido	-	-	0,2	611,7	
Portugal	-	-	-	12,7	
China	1,2	1.353,5	-	-	
Total 42.02.1299090G	1,2	1.353,5	0,2	624,4	
Posición 42.02.1999990A					
R.F. Alemana	-	10,9	-	-	
Total 42.02.1999990A	-	10,9	-	-	
Posición 42.02.2100190B					
R.F. Alemana	-	-	-	271,4	
Italia	0,1	521,5	-	-	
Dinamarca	-	-	0,2	1.042,2	
Andorra	-	-	0,1	941,8	
Marruecos	-	17,8	-	-	
Total 42.02.2100190B	0,2	539,3	0,3	2.255,3	
Posición 42.02.2210000J					
Francia	-	36,8	-	-	
R.F. Alemana	-	5,9	-	44,7	
Total 42.02.2210000J	-	42,6	-	44,7	
Posición 42.02.2290090D					
Francia	-	2,0	0,8	1.546,1	
R.F. Alemana	-	3,9	-	-	
Italia	0,2	505,9	0,2	672,0	
Portugal	-	-	0,2	727,1	
Andorra	-	-	-	182,3	
Hong-Kong	-	-	-	2,1	
Total 42.02.2290090D	0,2	511,8	1,2	3.129,7	
Posición 42.02.2900000E					
Estados Unidos	-	-	-	2,0	
Total 42.02.2900000E	-	-	-	2,0	
Posición 42.02.3100190J					
R.F. Alemana	-	-	-	293,1	
Dinamarca	-	-	-	82,0	
Suiza	-	-	-	150,0	
Total 42.02.3100190J	-	-	0,1	525,1	
Posición 42.02.3100990C					
Países Bajos	0,2	29,5	-	-	
Total 42.02.3100990C	0,2	29,5	-	-	
Posición 42.02.3290090B					
Países Bajos	0,2	642,0	-	-	
Japón	-	-	0,2	715,4	
Total 42.02.3290090B	0,2	642,0	0,2	715,4	
Posición 42.02.9110190E					
Italia	1,9	1.783,4	-	-	
Total 42.02.9110190E	1,9	1.783,4	-	-	
Posición 42.02.9110990H					
Italia	-	85,4	-	-	
Total 42.02.9110990H	-	85,4	-	-	
Posición 42.02.9190190H					
Andorra	-	-	-	34,1	
Total 42.02.9190190H	-	-	-	34,1	
Posición 42.02.9211000D					
R.F. Alemana	-	5,0	-	-	
Dinamarca	-	-	-	96,9	
Andorra	-	-	-	44,1	
Total 42.02.9211000D	-	5,0	-	141,0	
Posición 42.02.9219000F					
R.F. Alemana	-	29,0	-	-	
Italia	-	19,5	-	-	
Suiza	-	28,0	-	-	
Total 42.02.9219000F	-	76,5	-	-	
Posición 42.02.9291090H					
Francia	-	-	-	138,4	
R.F. Alemana	0,2	455,2	-	-	
Reino Unido	-	10,1	-	-	
Gibraltar	-	-	-	24,0	

II.5. COMERCIO EXTERIOR POR PRODUCTOS

SECCION 08

PRODUCTOS	IMPORTACIONES		EXPORTACIONES		
	PAISES	Toneladas	Miles ptas.	Toneladas	Miles ptas.
China	-	-	87,9	-	-
Corea del Sur	-	-	33,5	-	-
Taiwan	-	-	3,7	-	-
Total 42.02.9291090H...	0,3	590,5	-	-	162,4
Total 42.02	4,7	6.783,7	2,2	7.634,0	-
Partida 42.03					
Posición 42.03.1000000E					
Francia	-	1.022,1	0,1	2.450,4	-
Bélgica y Luxem.	-	-	3,8	39.697,7	-
Países Bajos	-	-	-	674,0	-
R.F. Alemana	-	564,4	-	93,5	-
Italia	-	93,7	-	-	-
Reino Unido	0,3	1.181,8	-	-	-
Irlanda	-	-	0,2	1.792,0	-
Portugal	-	-	0,3	4.734,7	-
Suiza	-	-	0,5	7.044,9	-
Andorra	-	-	0,3	4.567,0	-
Marruecos	5,2	13.030,7	-	-	-
Emir. Arabes Unidos ...	-	-	-	837,9	-
Pakistán	1,2	3.967,0	-	-	-
Japón	-	-	0,6	19.398,9	-
Hong-Kong	-	-	0,6	8.110,6	-
Merc.orig.dest.Indet. ...	-	-	0,2	5.322,7	-
Total 42.03.1000000E ...	6,9	19.859,6	6,6	94.724,1	-
Posición 42.03.2100000B					
Estados Unidos	0,1	227,4	-	-	-
Pakistán	0,2	1.909,8	-	-	-
Total 42.03.2100000B ...	0,4	2.137,2	-	-	-
Posición 42.03.2910000B					
R.F. Alemana	-	47,4	-	-	-
Andorra	-	-	0,2	223,4	-
Tailandia	29,7	20.234,3	-	-	-
Indonesia	10,0	2.866,1	-	-	-
Hong-Kong	105,3	74.274,2	-	-	-
Macao	4,2	2.083,5	-	-	-
Total 42.03.2910000B ...	149,3	99.505,5	0,2	223,4	-
Posición 42.03.2991000D					
R.F. Alemana	-	92,3	-	-	-
Total 42.03.2991000D ...	-	92,3	-	-	-
Posición 42.03.2999000F					
Francia	-	-	-	370,1	-
Suiza	-	-	-	30,7	-
Total 42.03.2999000F ...	-	-	-	400,8	-
Posición 42.03.3000090B					
Francia	-	-	1,2	4.450,7	-
Italia	-	552,4	-	-	-
Portugal	-	-	-	41,6	-
Andorra	-	-	-	163,2	-
México	2,0	4.450,4	-	-	-
Total 42.03.3000090B ...	2,1	5.002,8	1,2	4.655,6	-
Total 42.03	158,6	126.597,4	8,1	100.004,0	-
Partida 42.05					
Posición 42.05.0000100C					
Francia	-	-	0,9	1.133,5	-
R.F. Alemana	-	-	0,2	220,6	-
Suiza	-	-	0,1	205,0	-
Estados Unidos	-	-	4,6	3.938,6	-
Japón	-	-	0,4	731,6	-
Hong-Kong	-	-	0,3	329,0	-
Total 42.05.0000100C ...	-	-	6,5	6.558,3	-
Posición 42.05.0000900F					
Países Bajos	-	-	0,1	154,2	-
R.F. Alemana	-	-	0,1	141,1	-
Italia	-	-	0,3	391,7	-
Reino Unido	-	-	-	11,3	-
Grecia	-	-	0,2	214,5	-
Noruega	-	-	-	25,2	-
Suecia	-	-	-	45,0	-
Suiza	-	-	0,1	181,1	-
Austria	-	-	-	89,6	-
Israel	-	-	0,2	327,0	-
Singapur	-	-	0,2	234,5	-
Japón	-	-	-	21,4	-
Total 42.05.0000900F ...	-	-	1,4	1.836,6	-
Total 42.05	-	-	7,9	8.394,9	-

PRODUCTOS	IMPORTACIONES		EXPORTACIONES		
	PAISES	Toneladas	Miles ptas.	Toneladas	Miles ptas.
Partida 42.06					
Posición 42.06.1000000B					
Francia	0,7	75.302,3	-	-	-
Italia	1,5	64.841,7	-	-	-
Total 42.06.1000000B ...	2,3	140.144,0	-	-	-
Total 42.06	2,3	140.144,0	-	-	-
Total Capítulo 42	165,8	274.123,6	18,1	116.032,9	-
Capítulo 43: Peletería y confecciones de peletería: peletería artificial o facticia					
Partida 43.02					
Posición 43.02.1990100E					
Italia	-	-	0,1	172,7	-
Total 43.02.1990100E ...	-	-	0,1	172,7	-
Posición 43.02.1990900H					
R.F. Alemana	-	-	-	15,0	-
Total 43.02.1990900H ...	-	-	-	15,0	-
Total 43.02	-	-	0,2	187,7	-
Partida 43.03					
Posición 43.03.1010090C					
Argentina	0,2	3.019,9	-	-	-
Total 43.03.1010090C ...	0,2	3.019,9	-	-	-
Posición 43.03.1090190D					
Bélgica y Luxem.	-	259,3	-	-	-
Argentina	0,2	3.407,8	-	-	-
Japón	-	-	1,0	24.392,5	-
Total 43.03.1090190D ...	0,2	3.667,1	1,0	24.392,5	-
Posición 43.03.1090990G					
Dinamarca	-	-	-	91,4	-
Total 43.03.1090990G ...	-	-	-	91,4	-
Total 43.03	0,4	6.686,9	1,0	24.483,9	-
Partida 43.04					
Posición 43.04.0000100C					
Bélgica y Luxem.	12,7	9.748,7	-	-	-
Reino Unido	11,0	8.358,7	-	-	-
Total 43.04.0000100C ...	23,7	18.107,4	-	-	-
Total 43.04	23,7	18.107,4	-	-	-
Total Capítulo 43	24,2	24.794,3	1,2	24.671,6	-
TOTAL SECCION 08 ...	13.077,8	4.287.050,7	193,2	399.395,4	-

II.5. COMERCIO EXTERIOR POR PRODUCTOS

SECCION 09

PRODUCTOS	IMPORTACIONES		EXPORTACIONES	
	PAISES	Toneladas	Miles ptas.	Toneladas
SECCION 09: MADERA, CARBON VEGETAL Y MANUFACTURAS DE MADERA; CORCHO Y MANUFACTURAS DE CORCHO; MANUFACTURAS DE ESPARTERIA O DE CESTERIA				
Capítulo 44: Madera, carbón vegetal y manufacturas de madera				
Partida 44.01				
Posición 44.01.3010900J				
Francia	2,0	91,2	-	-
Total 44.01.3010900J	2,0	91,2	-	-
Posición 44.01.3090900C				
Francia	25,6	144,0	-	-
Portugal	24,5	132,9	-	-
Total 44.01.3090900C	50,0	277,0	-	-
Total 44.01	52,0	368,1	-	-
Partida 44.03				
Posición 44.03.2000100I				
Francia	25,0	82,2	-	-
Total 44.03.2000100I	25,0	82,2	-	-
Posición 44.03.3430100G				
Ghana	123,7	4.419,6	-	-
Camerún	3.024,3	135.535,1	-	-
Total 44.03.3430100G	3.148,0	139.954,7	-	-
Posición 44.03.3490100D				
Camerún	82,1	3.920,2	-	-
Congo	649,0	29.864,7	-	-
Total 44.03.3490100D	731,1	33.784,8	-	-
Posición 44.03.9200100B				
Francia	25,0	199,5	-	-
Total 44.03.9200100B	25,0	199,5	-	-
Posición 44.03.9910100C				
Francia	73,4	670,5	-	-
Total 44.03.9910100C	73,4	670,5	-	-
Posición 44.03.9990100F				
Francia	1.038,0	13.659,2	-	-
Guinea Ecuatorial	420,3	9.284,1	-	-
Total 44.03.9990100F	1.458,3	22.943,3	-	-
Posición 44.03.9990200D				
Francia	-	-	1,0	14,8
Total 44.03.9990200D	-	-	1,0	14,8
Total 44.03	5.460,9	197.635,1	1,0	14,8
Partida 44.04				
Posición 44.04.2000000J				
Países Bajos	30,0	1.331,1	-	-
Total 44.04.2000000J	30,0	1.331,1	-	-
Posición 44.04.2000900A				
Países Bajos	20,0	87,8	-	-
R.F. Alemana	4,2	107,3	-	-
Total 44.04.2000900A	24,2	195,1	-	-
Total 44.04	54,2	1.526,2	-	-
Partida 44.07				
Posición 44.07.1079000E				
Portugal	22,0	230,2	-	-
Total 44.07.1079000E	22,0	230,2	-	-
Posición 44.07.1093200C				
Francia	24,0	604,5	-	-
Portugal	1.497,8	27.873,3	-	-
Suecia	153,0	13.402,3	-	-
Estados Unidos	69,0	4.660,4	-	-
Total 44.07.1093200C	1.743,8	46.540,5	-	-
Posición 44.07.1093300A				
Francia	22,0	1.101,4	-	-
Portugal	223,1	4.220,3	-	-
Noruega	50,0	2.616,1	-	-
Suecia	13.159,8	701.518,0	-	-

PRODUCTOS	IMPORTACIONES		EXPORTACIONES	
	PAISES	Toneladas	Miles ptas.	Toneladas
Unión Soviética	1.225,0	46.135,7	-	-
Estados Unidos	45,5	3.532,0	-	-
Total 44.07.1093300A	14.725,5	759.123,5	-	-
Posición 44.07.1099200G				
Francia	87,7	4.569,9	-	-
R.F. Alemana	18,3	1.327,7	-	-
Estados Unidos	222,9	15.635,9	-	-
Total 44.07.1099200G	328,9	21.533,5	-	-
Posición 44.07.1099300E				
Francia	32,6	1.743,0	-	-
R.F. Alemana	16,8	1.063,6	-	-
Liberia	73,4	4.808,4	-	-
Estados Unidos	1.327,7	108.082,7	-	-
Canadá	385,1	31.501,9	-	-
Brasil	17,3	584,7	-	-
Total 44.07.1099300E	1.853,0	147.784,4	-	-
Posición 44.07.2190300A				
Filipinas	440,8	34.712,0	-	-
Total 44.07.2190300A	440,8	34.712,0	-	-
Posición 44.07.2290200B				
Rep. Centroafricana	20,2	1.011,7	-	-
Total 44.07.2290200B	20,2	1.011,7	-	-
Posición 44.07.2290300J				
Costa de Marfil	58,0	2.739,9	-	-
Camerún	1.019,9	72.660,6	-	-
Total 44.07.2290300J	1.077,9	75.400,5	-	-
Posición 44.07.2290900G				
Camerún	1.062,1	54.466,2	-	-
Total 44.07.2290900G	1.062,1	54.466,2	-	-
Posición 44.07.9190300F				
Francia	75,0	2.712,7	-	-
Estados Unidos	159,0	14.296,1	-	-
Canadá	20,0	2.397,1	-	-
Total 44.07.9190300F	253,9	19.405,8	-	-
Posición 44.07.9190400D				
Francia	38,2	2.709,6	-	-
R.F. Alemana	6,0	860,1	-	-
Estados Unidos	207,1	20.088,1	-	-
Total 44.07.9190400D	251,3	23.657,8	-	-
Posición 44.07.9290200G				
Francia	305,3	8.006,1	-	-
Bélgica y Luxem.	138,7	4.827,6	-	-
R.F. Alemana	981,0	26.806,8	-	-
Suiza	20,1	651,6	-	-
Total 44.07.9290200G	1.445,1	40.292,1	-	-
Posición 44.07.9290300E				
Francia	9.702,8	274.740,9	-	-
Bélgica y Luxem.	262,0	11.351,7	-	-
R.F. Alemana	6.851,3	237.784,1	-	-
Suiza	194,5	5.028,8	-	-
Total 44.07.9290300E	17.010,6	528.905,5	-	-
Posición 44.07.9993400C				
Estados Unidos	13,0	3.343,7	-	-
Total 44.07.9993400C	13,0	3.343,7	-	-
Posición 44.07.9999400G				
R.F. Alemana	22,6	863,1	-	-
Total 44.07.9999400G	22,6	863,1	-	-
Posición 44.07.9999500D				
R.F. Alemana	37,3	1.514,4	-	-
Filipinas	175,1	14.274,8	-	-
Total 44.07.9999500D	212,4	15.789,2	-	-
Posición 44.07.9999900F				
Francia	10,0	390,9	-	-
R.F. Alemana	23,0	762,9	-	-
Estados Unidos	16,0	2.594,7	-	-
Total 44.07.9999900F	49,0	3.748,5	-	-
Total 44.07	40.532,1	1.776.808,3	-	-

II.5. COMERCIO EXTERIOR POR PRODUCTOS

SECCION 09

PRODUCTOS	IMPORTACIONES		EXPORTACIONES	
	PAISES	Toneladas	Miles ptas.	Toneladas
Partida 44.08				
Posición 44.08.1099000J				
Tailandia	1,8	360,1	-	-
Total 44.08.1099000J ...	1,8	360,1	-	-
Posición 44.08.9099900D				
Bélgica y Luxem.	13,0	7.510,2	-	-
Portugal	-	-	13,7	1.313,9
Total 44.08.9099900D ...	13,0	7.510,2	13,7	1.313,9
Total 44.08	14,8	7.870,3	13,7	1.313,9
Partida 44.09				
Posición 44.09.1010000E				
Francia	0,1	41,0	12,4	9.766,0
Bélgica y Luxem.	-	-	0,3	228,2
Italia	1,1	1.203,8	-	-
Reino Unido	-	-	3,6	3.025,9
Irlanda	-	-	1,3	1.026,1
Portugal	-	-	12,6	10.469,2
Australia	-	-	0,7	716,4
Total 44.09.1010000E ...	1,2	1.244,7	31,0	25.231,7
Posición 44.09.1090200D				
Finlandia	84,9	16.443,8	-	-
Total 44.09.1090200D ...	84,9	16.443,8	-	-
Posición 44.09.2010000C				
Bélgica y Luxem.	-	-	2,8	1.806,4
R.F. Alemana	-	-	0,8	634,5
Italia	-	-	0,2	242,4
Portugal	-	-	8,3	7.254,3
Noruega	-	-	0,5	333,6
Suecia	-	-	1,0	755,2
Finlandia	-	-	1,6	1.074,2
Austria	-	-	0,7	558,4
Estados Unidos	-	-	-	17,1
Qatar	-	-	0,5	531,9
Total 44.09.2010000C ...	-	-	16,3	13.208,0
Posición 44.09.2099900H				
Portugal	-	-	0,6	671,5
Finlandia	-	-	1,0	1.010,6
Estados Unidos	-	-	0,4	361,1
Canadá	-	-	1,1	898,9
Australia	-	-	0,8	1.148,0
Total 44.09.2099900H ...	-	-	3,9	4.090,0
Total 44.09	86,1	17.688,6	51,2	42.529,8
Partida 44.10				
Posición 44.10.1010000B				
Francia	73,3	1.604,6	-	-
Bélgica y Luxem.	24,2	524,5	-	-
Portugal	567,0	15.094,5	-	-
Total 44.10.1010000B ...	664,5	17.223,7	-	-
Posición 44.10.1050000C				
Francia	25,0	1.029,5	-	-
Portugal	744,2	27.185,2	-	-
Total 44.10.1050000C ...	769,2	28.214,7	-	-
Posición 44.10.1090000E				
R.F. Alemana	5,2	1.013,7	-	-
Total 44.10.1090000E ...	5,2	1.013,7	-	-
Total 44.10	1.438,9	46.452,2	-	-
Partida 44.11				
Posición 44.11.1100000B				
Portugal	73,3	1.995,7	-	-
Total 44.11.1100000B ...	73,3	1.995,7	-	-
Posición 44.11.1900000D				
Estados Unidos	21,8	798,9	-	-
Total 44.11.1900000D ...	21,8	798,9	-	-
Posición 44.11.2100000J				
Francia	1.067,0	41.797,1	-	-
R.F. Alemana	22,3	783,9	-	-
Italia	65,2	2.535,8	-	-
Finlandia	-	-	4,6	235,9
Total 44.11.2100000J ...	1.154,5	45.116,8	4,6	235,9

PRODUCTOS	IMPORTACIONES		EXPORTACIONES	
	PAISES	Toneladas	Miles ptas.	Toneladas
Posición 44.11.2900000B				
Italia	6,5	293,0	-	-
Portugal	593,4	22.582,2	-	-
Total 44.11.2900000B ...	599,9	22.875,2	-	-
Total 44.11	1.849,4	70.786,6	4,6	235,9
Partida 44.12				
Posición 44.12.1200000J				
Portugal	-	-	0,8	95,0
Total 44.12.1200000J ...	-	-	0,8	95,0
Posición 44.12.1900090D				
Países Bajos	21,3	3.629,9	-	-
Finlandia	1.165,8	199.039,3	-	-
Total 44.12.1900090D ...	1.187,1	202.669,2	-	-
Posición 44.12.2990000B				
Portugal	-	-	1,5	1.626,6
Finlandia	18,6	3.950,7	-	-
Total 44.12.2990000B ...	18,6	3.950,7	1,5	1.626,6
Total 44.12	1.205,8	206.619,8	2,3	1.721,6
Partida 44.14				
Posición 44.14.0000000B				
Francia	-	-	0,1	139,1
Reino Unido	-	-	4,7	5.475,0
Portugal	-	-	-	163,7
Total 44.14.0000000B ...	-	-	4,9	5.777,9
Posición 44.14.0000090C				
Italia	-	124,7	-	-
Reino Unido	-	-	4,7	4.403,8
Portugal	-	-	0,8	736,8
Suecia	-	-	1,9	1.520,8
Total 44.14.0000090C ...	-	124,7	7,3	6.661,3
Total 44.14	-	124,7	12,2	12.439,2
Partida 44.15				
Posición 44.15.1010000G				
Francia	4,3	294,0	70,0	5.323,9
R.F. Alemana	15,6	5.445,1	0,3	30,0
Italia	-	-	0,7	41,6
Total 44.15.1010000G ...	19,9	5.739,1	71,0	5.395,5
Posición 44.15.2010000E				
Francia	12,1	131,5	2,0	133,5
R.F. Alemana	-	-	23,0	2.563,4
Portugal	97,9	3.656,3	-	-
Total 44.15.2010000E ...	110,0	3.787,8	25,0	2.696,9
Posición 44.15.2090000H				
Francia	5,8	84,0	-	-
Total 44.15.2090000H ...	5,8	84,0	-	-
Total 44.15	135,7	9.610,9	95,9	8.092,4
Partida 44.16				
Posición 44.16.0010100F				
Países Bajos	-	-	0,3	132,0
Total 44.16.0010100F ...	-	-	0,3	132,0
Posición 44.16.0090010J				
Reino Unido	-	-	6,8	8.488,2
Total 44.16.0090010J ...	-	-	6,8	8.488,2
Total 44.16	-	-	7,1	8.620,2
Partida 44.17				
Posición 44.17.0090000J				
R.F. Alemana	-	-	4,0	1.123,7
Italia	-	15,0	-	-
Total 44.17.0090000J ...	-	15,0	4,0	1.123,7
Total 44.17	-	15,0	4,0	1.123,7
Partida 44.18				

II.5. COMERCIO EXTERIOR POR PRODUCTOS

SECCION 09

PRODUCTOS	IMPORTACIONES		EXPORTACIONES	
	PAISES	Toneladas	Miles ptas.	Toneladas
Posición 44.18.1000000F				
Francia	1,2	579,5	—	—
R.F. Alemana	2,6	2.952,3	—	—
Total 44.18.1000000F	3,8	3.531,8	—	—
Posición 44.18.2000000D				
Francia	0,2	46,7	14,5	394,5
Bélgica y Luxem.	—	—	7,7	3.830,2
R.F. Alemana	2,0	1.653,8	—	—
Portugal	8,3	1.324,9	—	—
Total 44.18.2000000D	10,4	3.025,4	22,1	4.224,7
Posición 44.18.2000090E				
Francia	1,0	499,8	5,5	225,0
Bélgica y Luxem.	—	—	3,7	1.590,0
Total 44.18.2000090E	1,0	499,8	9,2	1.815,0
Posición 44.18.9000000I				
Francia	19,0	452,0	—	—
Andorra	—	—	1,2	197,2
Australia	—	—	0,8	728,6
Total 44.18.9000000I	19,0	452,0	2,0	925,8
Total 44.18	34,2	7.508,9	33,3	6.965,5
Partida 44.19				
Posición 44.19.0000090H				
China	—	16,5	—	—
Total 44.19.0000090H	—	16,5	—	—
Total 44.19	—	16,5	—	—
Partida 44.20				
Posición 44.20.1000090C				
R.F. Alemana	—	—	0,9	425,4
Reino Unido	—	—	0,6	2.216,4
Portugal	—	—	—	296,5
Estados Unidos	—	—	—	23,3
Total 44.20.1000090C	—	—	1,5	2.961,5
Posición 44.20.1000099D				
Estados Unidos	—	—	0,9	2.130,3
Total 44.20.1000099D	—	—	0,9	2.130,3
Posición 44.20.9090019F				
R.F. Alemana	—	—	—	202,8
Total 44.20.9090019F	—	—	—	202,8
Posición 44.20.9090090G				
Francia	—	—	0,7	796,0
R.F. Alemana	—	—	—	141,4
Italia	0,2	340,4	—	—
Reino Unido	—	—	—	48,5
Portugal	—	—	0,2	165,4
Finlandia	—	—	0,2	183,2
Total 44.20.9090090G	0,2	340,4	1,3	1.334,4
Posición 44.20.9090099H				
Bélgica y Luxem.	—	—	0,2	297,0
R.F. Alemana	—	—	0,2	362,7
Portugal	—	—	—	43,4
Total 44.20.9090099H	—	—	0,4	703,2
Total 44.20	0,2	340,4	4,2	7.332,2
Partida 44.21				
Posición 44.21.1000000A				
Arabia Saudita	—	—	1,1	252,0
Total 44.21.1000000A	—	—	1,1	252,0
Posición 44.21.9050090D				
Suecia	—	—	1,9	1.566,6
Total 44.21.9050090D	—	—	1,9	1.566,6
Posición 44.21.9099900G				
Francia	—	—	1,2	761,4
Bélgica y Luxem.	—	—	0,5	414,0
Italia	—	61,2	—	—
Reino Unido	0,1	362,6	1,0	565,9
Portugal	6,3	1.500,9	1,0	654,6
Suiza	—	1.232,1	0,2	638,4
Andorra	—	—	0,6	488,2
Total 44.21.9099900G	6,5	3.156,9	4,4	3.522,4
Total 44.21	6,5	3.156,9	7,4	5.341,0
Total Capítulo 44	50.870,8	2.346.528,5	236,7	95.730,1

PRODUCTOS	IMPORTACIONES		EXPORTACIONES	
	PAISES	Toneladas	Miles ptas.	Toneladas
Capítulo 45: Corcho y sus manufacturas				
Partida 45.03				
Posición 45.03.1000300F				
Camerún	—	—	10,9	840,7
Total 45.03.1000300F	—	—	10,9	840,7
Posición 45.03.1000900C				
Camerún	—	—	—	17,5
Congo	—	—	0,5	741,5
Total 45.03.1000900C	—	—	0,5	759,0
Total 45.03	—	—	11,4	1.599,7
Partida 45.04				
Posición 45.04.1000600H				
Portugal	21,9	9.786,7	—	—
Total 45.04.1000600H	21,9	9.786,7	—	—
Posición 45.04.9090200A				
Portugal	0,7	199,5	—	—
Total 45.04.9090200A	0,7	199,5	—	—
Total 45.04	22,6	9.986,2	—	—
Total Capítulo 45	22,6	9.986,2	11,4	1.599,7
Capítulo 46: Manufacturas de espartería o de cestería				
Partida 46.01				
Posición 46.01.1090000D				
R.F. Alemana	—	—	24,3	6.735,6
Total 46.01.1090000D	—	—	24,3	6.735,6
Posición 46.01.2010000I				
Portugal	—	—	1,9	338,4
Total 46.01.2010000I	—	—	1,9	338,4
Posición 46.01.2090100J				
Francia	—	—	77,4	8.144,8
Total 46.01.2090100J	—	—	77,4	8.144,8
Posición 46.01.2090200H				
Portugal	—	—	0,6	138,7
China	6,2	926,8	—	—
Total 46.01.2090200H	6,2	926,8	0,6	138,7
Posición 46.01.9990900I				
China	4,2	575,0	—	—
Total 46.01.9990900I	4,2	575,0	—	—
Total 46.01	10,4	1.501,8	104,2	15.357,5
Partida 46.02				
Posición 46.02.1091000B				
Francia	—	32,4	—	172,3
R.F. Alemana	—	—	0,2	108,5
Italia	—	—	—	6,6
Portugal	—	—	0,1	446,4
China	25,1	9.820,6	—	—
Hong-Kong	—	—	—	1,5
Total 46.02.1091000B	25,1	9.853,0	0,4	735,3
Posición 46.02.1099900E				
Francia	—	—	28,3	22.337,5
Marruecos	4,2	1.379,1	—	—
China	4,5	4.373,2	—	—
Total 46.02.1099900E	8,7	5.752,3	28,3	22.337,5
Posición 46.02.9090000F				
Francia	10,5	6.813,8	1,2	884,4
R.F. Alemana	—	—	—	26,6
Italia	—	—	—	2,4
Marruecos	24,9	721,3	—	—
Total 46.02.9090000F	35,4	7.535,1	1,2	913,4
Total 46.02	69,2	23.140,4	29,9	23.986,2
Total Capítulo 46	79,6	24.642,1	134,1	39.343,7
TOTAL SECCION 09	50.973,0	2.381.156,7	382,2	136.673,4

II.5. COMERCIO EXTERIOR POR PRODUCTOS

SECCION 10

PRODUCTOS	IMPORTACIONES		EXPORTACIONES	
	PAISES	Toneladas	Miles ptas.	Toneladas
SECCION 10: PASTAS DE MADERA O DE OTRAS MATERIAS FIBROSAS CELULOSICAS; DESPERDICIOS Y DESECHOS DE PAPEL O CARTON; PAPEL Y SUS APLICACIONES				
Capítulo 47: Pastas de madera o de otras materias fibrosas celulosicas; desperdicios y desechos de papel o cartón				
Partida 47.03				
Posición 47.03.2900000I				
R.F. Alemana	—	—	147,2	11.174,6
Portugal	23,9	2.111,3	—	—
Total 47.03.2900000I	23,9	2.111,3	147,2	11.174,6
Total 47.03	23,9	2.111,3	147,2	11.174,6
Partida 47.04				
Posición 47.04.2900000H				
Portugal	24,0	1.713,9	—	—
Total 47.04.2900000H	24,0	1.713,9	—	—
Total 47.04	24,0	1.713,9	—	—
Partida 47.07				
Posición 47.07.1000100D				
Francia	23,3	249,9	—	—
Total 47.07.1000100D	23,3	249,9	—	—
Posición 47.07.9010100E				
Francia	18,4	564,7	—	—
Total 47.07.9010100E	18,4	564,7	—	—
Total 47.07	41,7	814,6	—	—
Total Capítulo 47	89,6	4.639,9	147,2	11.174,6
Capítulo 48: Papel y cartón; manufacturas de pasta de celulosa, de papel o de cartón				
Partida 48.01				
Posición 48.01.0090110A				
Países Bajos	389,9	28.422,6	—	—
Suecia	1.530,9	122.172,2	—	—
Finlandia	609,0	48.493,6	—	—
Total 48.01.0090110A	2.529,8	199.088,5	—	—
Total 48.01	2.529,8	199.088,5	—	—
Partida 48.02				
Posición 48.02.5200200E				
Francia	25,1	3.069,6	—	—
Portugal	53,2	6.830,9	22,7	2.446,3
Kenia	—	—	48,5	5.851,7
Total 48.02.5200200E	78,3	9.900,5	71,3	8.298,0
Posición 48.02.5390000I				
Portugal	19,8	2.258,1	—	—
Total 48.02.5390000I	19,8	2.258,1	—	—
Posición 48.02.6090900A				
Francia	0,4	43,1	—	—
Total 48.02.6090900A	0,4	43,1	—	—
Total 48.02	98,5	12.201,6	71,3	8.298,0
Partida 48.03				
Posición 48.03.0031100B				
Arabia Saudita	—	—	—	16,5
Total 48.03.0031100B	—	—	—	16,5
Total 48.03	—	—	—	16,5
Partida 48.04				
Posición 48.04.1111100B				
Francia	50,4	3.799,5	—	—
Portugal	1.671,0	110.537,1	—	—
Total 48.04.1111100B	1.721,4	114.336,6	—	—
Posición 48.04.1115100H				
Francia	126,6	10.501,2	1,2	77,7
R.F. Alemana	—	—	3,9	255,3

PRODUCTOS	IMPORTACIONES		EXPORTACIONES	
	PAISES	Toneladas	Miles ptas.	Toneladas
Reino Unido	—	—	8,7	563,2
Portugal	24,7	1.583,7	—	—
Suecia	—	—	0,7	42,8
Austria	—	—	0,3	21,8
Total 48.04.1115100H	151,3	12.084,9	14,8	960,8
Posición 48.04.1119100D				
Francia	157,1	10.232,2	1,7	108,0
Bélgica y Luxem.	—	—	0,1	9,3
R.F. Alemana	—	—	5,2	329,4
Italia	—	—	—	2,2
Reino Unido	—	—	10,1	641,0
Portugal	648,3	39.633,5	0,9	284,0
Suecia	—	—	0,7	41,8
Suiza	—	—	0,4	26,0
Austria	—	—	0,4	25,8
Total 48.04.1119100D	805,4	49.865,8	19,5	1.467,6
Posición 48.04.1119300J				
Francia	25,6	1.625,6	—	—
Total 48.04.1119300J	25,6	1.625,6	—	—
Posición 48.04.1915100J				
Francia	104,3	8.938,3	0,5	41,9
Bélgica y Luxem.	—	—	0,1	12,6
R.F. Alemana	—	—	3,6	307,8
Italia	—	—	—	2,9
Reino Unido	0,7	59,9	7,2	601,4
Suecia	—	—	0,7	56,7
Austria	—	—	0,3	28,9
Total 48.04.1915100J	105,0	8.998,2	12,4	1.052,1
Posición 48.04.1919100F				
R.F. Alemana	—	—	1,3	108,0
Suiza	—	—	0,4	35,3
Total 48.04.1919100F	—	—	1,7	143,3
Posición 48.04.2110100A				
R.F. Alemana	—	—	24,4	1.873,7
Finlandia	1.086,3	81.138,6	—	—
Total 48.04.2110100A	1.086,3	81.138,6	24,4	1.873,7
Posición 48.04.3951100A				
Francia	44,7	5.703,0	8,1	1.061,5
Total 48.04.3951100A	44,7	5.703,0	8,1	1.061,5
Posición 48.04.4199000C				
Italia	1,2	289,7	—	—
Total 48.04.4199000C	1,2	289,7	—	—
Total 48.04	3.940,9	274.042,5	80,9	6.559,0
Partida 48.05				
Posición 48.05.1000000G				
Francia	25,2	1.260,4	1,2	62,2
Bélgica y Luxem.	—	—	0,2	11,5
Países Bajos	—	—	1,0	48,2
R.F. Alemana	—	—	8,4	432,0
Italia	—	—	—	2,2
Reino Unido	—	—	20,2	1.063,1
Suecia	—	—	2,6	133,2
Austria	—	—	0,5	26,6
Total 48.05.1000000G	25,2	1.260,4	34,1	1.779,0
Posición 48.05.1000100E				
Francia	403,5	21.424,0	—	—
Total 48.05.1000100E	403,5	21.424,0	—	—
Posición 48.05.1000200C				
Francia	—	—	0,3	13,4
R.F. Alemana	—	—	6,2	313,5
Reino Unido	—	—	4,9	265,0
Portugal	23,5	1.019,3	—	—
Finlandia	187,9	9.285,1	—	—
Suiza	—	—	0,5	26,0
Total 48.05.1000200C	211,4	10.304,5	11,9	617,8
Posición 48.05.1000900H				
Francia	—	—	2,7	148,2
Bélgica y Luxem.	—	—	1,1	50,7
R.F. Alemana	21,9	984,6	8,4	424,4
Reino Unido	—	—	14,4	780,2
Dinamarca	—	—	—	0,5
Suecia	—	—	2,1	104,5
Finlandia	85,9	4.421,0	—	—

II.5. COMERCIO EXTERIOR POR PRODUCTOS

SECCION 10

PRODUCTOS	IMPORTACIONES		EXPORTACIONES		PRODUCTOS	IMPORTACIONES		EXPORTACIONES		
	PAISES	Toneladas	Miles ptas.	Toneladas		Miles ptas.	PAISES	Toneladas	Miles ptas.	Toneladas
Suiza	-	-	0,4	17,0	Posición 48.11.9090900D					
Austria	-	-	1,5	75,2	Francia	16,0	5.829,4	-	-	
Total 48.05.1000900H...	107,9	5.405,6	30,6	1.600,8	Bélgica y Luxem.	21,0	4.310,3	-	-	
Posición 48.05.3010100I					Italia	-	56,2	-	-	
Portugal	293,6	38.901,6	-	-	Estados Unidos	-	569,4	-	-	
Total 48.05.3010100I...	293,6	38.901,6	-	-	Total 48.11.9090900D...	37,1	10.765,2	-	-	
Posición 48.05.3010200G					Total 48.11	2.448,9	1.041.439,9	0,8	205,3	
Portugal	24,5	3.187,4	-	-	Partida 48.12					
Total 48.05.3010200G...	24,5	3.187,4	-	-	Posición 48.12.0000000J					
Posición 48.05.3090900E					Camerún	-	-	-	-	61,0
Francia	45,7	4.412,0	-	-	Total 48.12.0000000J...	-	-	-	-	61,0
Total 48.05.3090900E...	45,7	4.412,0	-	-	Total 48.12	-	-	-	-	61,0
Posición 48.05.5000000H					Partida 48.13					
Marruecos	-	-	0,3	71,3	Posición 48.13.1000000G					
Total 48.05.5000000H...	-	-	0,3	71,3	Italia	-	211,5	-	-	
Posición 48.05.6030000J					Total 48.13.1000000G...	-	211,5	-	-	
Francia	23,7	1.016,3	-	-	Total 48.13	-	211,5	-	-	
Total 48.05.6030000J...	23,7	1.016,3	-	-	Partida 48.14					
Posición 48.05.7090200A					Posición 48.14.9090900A					
R.F. Alemana	-	136,7	-	-	R.F. Alemana	-	1,4	-	-	
Total 48.05.7090200A...	-	136,7	-	-	Total 48.14.9090900A...	-	1,4	-	-	
Posición 48.05.8019000A					Total 48.14	-	1,4	-	-	
Francia	0,3	64,5	-	-	Partida 48.16					
Total 48.05.8019000A...	0,3	64,5	-	-	Posición 48.16.2000100J					
Total 48.05	1.135,7	86.113,0	76,9	4.068,9	Francia	24,3	3.445,9	-	-	
Partida 48.08					Total 48.16.2000100J...	24,3	3.445,9	-	-	
Posición 48.08.1090000E					Total 48.16	24,3	3.445,9	-	-	
Francia	-	-	0,6	32,2	Partida 48.18					
R.F. Alemana	5,4	377,8	-	-	Posición 48.18.1010000J					
Total 48.08.1090000E...	5,4	377,8	0,6	32,2	Francia	35,2	6.579,4	-	-	
Total 48.08	5,4	377,8	0,6	32,2	Total 48.18.1010000J...	35,2	6.579,4	-	-	
Partida 48.09					Posición 48.18.2010090I					
Posición 48.09.2000100I					Francia	5,9	1.450,6	-	-	
Francia	19,0	2.560,6	-	-	Total 48.18.2010090I...	5,9	1.450,6	-	-	
Total 48.09.2000100I...	19,0	2.560,6	-	-	Posición 48.18.2091090A					
Total 48.09	19,0	2.560,6	-	-	Francia	1,4	383,4	-	-	
Partida 48.10					Reino Unido	-	6,9	-	-	
Posición 48.10.1190300D					Total 48.18.2091090A...	1,4	390,3	-	-	
Francia	32,5	6.418,6	-	-	Posición 48.18.2099090C					
Austria	20,2	2.911,6	-	-	Francia	0,2	74,7	-	-	
Total 48.10.1190300D...	52,7	9.330,3	-	-	Total 48.18.2099090C...	0,2	74,7	-	-	
Posición 48.10.2100000G					Posición 48.18.3000090I					
Francia	27,9	3.460,0	-	-	Portugal	13,8	1.840,1	-	-	
Total 48.10.2100000G...	27,9	3.460,0	-	-	Total 48.18.3000090I...	13,8	1.840,1	-	-	
Posición 48.10.9990300I					Posición 48.18.3000190G					
Italia	0,5	398,2	-	-	Francia	0,4	136,3	-	-	
Total 48.10.9990300I...	0,5	398,2	-	-	Total 48.18.3000190G...	0,4	136,3	-	-	
Total 48.10	81,1	13.188,4	-	-	Posición 48.18.3000990J					
Partida 48.11					Portugal	14,9	2.120,0	-	-	
Posición 48.11.2100000F					Total 48.18.3000990J...	14,9	2.120,0	-	-	
Finlandia	5,6	1.558,8	-	-	Posición 48.18.4011000C					
Total 48.11.2100000F...	5,6	1.558,8	-	-	Francia	0,4	156,5	-	-	
Posición 48.11.3100900E					Total 48.18.4011000C...	0,4	156,5	-	-	
Cuba	-	-	0,4	77,4	Posición 48.18.5000090D					
Total 48.11.3100900E...	-	-	0,4	77,4	Taiwan	0,3	339,1	-	-	
Posición 48.11.3900000F					Total 48.18.5000090D...	0,3	339,1	-	-	
Francia	5,0	2.203,5	-	-	Total 48.18	72,5	13.087,0	-	-	
Países Bajos	1.694,7	708.002,7	-	-	Partida 48.19					
Italia	30,1	14.608,6	-	-	Posición 48.19.1000000A					
Reino Unido	447,6	182.353,3	-	-	Francia	-	-	1.421,1	166.668,7	
Suecia	228,8	121.947,8	-	-	Bélgica y Luxem.	-	-	13,4	1.509,3	
Cuba	-	-	0,4	128,0	Países Bajos	0,1	22,0	634,3	73.262,7	
Total 48.11.3900000F...	2.406,2	1.029.115,9	0,4	128,0						

II.5. COMERCIO EXTERIOR POR PRODUCTOS

SECCION 10

PRODUCTOS	IMPORTACIONES		EXPORTACIONES		PRODUCTOS	IMPORTACIONES		EXPORTACIONES		
	PAISES	Toneladas	Miles ptas.	Toneladas		Miles ptas.	PAISES	Toneladas	Miles ptas.	Toneladas
R.F. Alemana	-	-	2,5	1.741,0	194.179,2					
Italia	-	-	-	91,6	10.067,2					
Reino Unido	-	-	-	2.889,5	322.753,6					
Irlanda	-	-	-	17,0	1.960,9					
Dinamarca	-	-	-	27,2	3.031,9					
Grecia	-	-	-	0,2	9,6					
Noruega	-	-	-	17,5	2.081,7					
Suecia	-	-	-	329,6	37.352,2					
Finlandia	-	-	-	97,8	10.331,3					
Suiza	-	-	-	104,8	12.257,4					
Austria	-	-	-	79,9	9.768,7					
R.D. Alemana	-	-	-	78,8	6.692,3					
Checoslovaquia	-	-	-	0,8	77,0					
Rep. Sudafricana	-	-	-	-	2,9					
Estados Unidos	-	-	-	57,2	6.537,7					
Canadá	-	-	-	0,5	61,5					
Rep. Dominicana	-	-	-	0,4	87,0					
Uruguay	-	-	-	-	3,8					
Israel	-	-	-	0,1	22,3					
Arabia Saudita	-	-	-	1,4	498,9					
Bahrein	-	-	-	0,3	27,2					
Emir. Arabes Unidos	-	-	-	-	15,4					
Japón	-	-	-	-	12,5					
Hong-Kong	-	-	-	0,6	59,8					
Total 48.19.100000A	0,2	24,4	7.605,1	859.332,7						
Posición 48.19.2010000G										
Francia	327,8	71.934,4	-	-	38,0					
Países Bajos	35,5	11.059,0	-	-	-					
R.F. Alemana	285,5	67.807,3	-	-	-					
Reino Unido	0,3	434,3	-	-	-					
Portugal	-	-	-	0,6	91,2					
Marruecos	-	-	-	1,0	74,9					
Estados Unidos	2,6	50,0	-	-	-					
Total 48.19.2010000G	651,7	151.284,9	1,6	204,1						
Posición 48.19.2090000J										
Francia	1,2	361,6	0,4	28,8						
Países Bajos	20,2	1.418,8	-	-	-					
R.F. Alemana	0,8	62,3	2,2	153,6						
Portugal	-	-	0,2	16,0						
Total 48.19.2090000J	22,2	1.842,6	2,8	198,4						
Posición 48.19.3000090H										
Francia	3,6	756,5	-	-	-					
Gabón	-	-	101,3	9.989,0						
Total 48.19.3000090H	3,6	756,5	101,3	9.989,0						
Posición 48.19.4000000E										
Francia	6,9	1.128,0	-	-	-					
Países Bajos	-	8,7	-	-	-					
Total 48.19.4000000E	6,9	1.136,7	-	-	-					
Posición 48.19.5000900C										
Francia	1,5	549,2	-	-	-					
Países Bajos	-	60,3	1,4	340,5						
Hungría	-	-	-	-	-					
Total 48.19.5000900C	1,5	609,6	1,4	340,5						
Posición 48.19.6000000J										
Francia	0,4	72,3	-	-	-					
Países Bajos	-	39,9	-	-	-					
Portugal	-	-	0,2	121,1						
Andorra	-	-	1,3	89,1						
Arabia Saudita	-	-	-	233,1						
Total 48.19.6000000J	0,4	112,3	1,6	443,3						
Total 48.19	686,5	155.767,0	7.713,9	870.508,1						
Partida 48.20										
Posición 48.20.1030000B										
Países Bajos	0,2	66,8	-	-	-					
Total 48.20.1030000B	0,2	66,8	-	-	-					
Posición 48.20.1050000G										
Taiwan	1,0	1.360,9	-	-	-					
Total 48.20.1050000G	1,0	1.360,9	-	-	-					
Posición 48.20.2000000F										
R.F. Alemana	-	14,1	-	-	-					
Total 48.20.2000000F	-	14,1	-	-	-					
Posición 48.20.3000000D										
R.F. Alemana	-	-	-	5,0						
Reino Unido	0,4	98,8	-	-	-					
Total 48.20.3000000D	0,4	98,8	-	5,0						
Posición 48.20.4090000C										
R.F. Alemana	-	-	-	13,5						
Total 48.20.4090000C	-	-	-	13,5						
Posición 48.20.5000000I										
R.F. Alemana	-	5,4	-	-	-					
Total 48.20.5000000I	-	5,4	-	-	-					
Posición 48.20.9000000A										
R.F. Alemana	-	82,2	-	-	-					
China	0,2	10,9	-	-	-					
Total 48.20.9000000A	0,2	93,0	-	-	-					
Total 48.20	1,9	1.652,6	-	5,0						
Partida 48.21										
Posición 48.21.1010000E										
Francia	0,3	756,0	-	-	-					
Países Bajos	-	40,4	-	-	-					
Reino Unido	0,2	739,2	0,1	89,1						
Camerún	-	-	-	67,5						
Japón	-	42,3	-	-	-					
Taiwan	-	16,9	-	-	-					
Total 48.21.1010000E	0,6	1.594,8	0,1	156,6						
Posición 48.21.1090000H										
Francia	3,1	761,5	2,9	4.548,1						
Bélgica y Luxem.	-	53,8	-	-	-					
Países Bajos	2,9	265,1	-	-	-					
R.F. Alemana	0,5	800,8	-	-	13,4					
Italia	-	-	1,2	338,9						
Reino Unido	0,3	97,4	-	-	-					
Suiza	-	-	-	225,2						
Marruecos	-	-	-	199,5						
Rep. Dominicana	-	-	-	68,5						
Total 48.21.1090000H	6,8	1.978,5	4,2	5.393,6						
Posición 48.21.9010000H										
Italia	-	0,9	-	-	-					
Reino Unido	0,8	364,6	-	-	-					
Austria	-	15,0	-	-	-					
Total 48.21.9010000H	0,9	380,4	-	-	-					
Posición 48.21.9090000A										
Francia	-	1,7	0,2	16,1						
Total 48.21.9090000A	-	1,7	0,2	16,1						
Total 48.21	8,2	3.955,4	4,6	5.566,3						
Partida 48.22										
Posición 48.22.9000000I										
Italia	0,4	49,0	-	-	-					
Total 48.22.9000000I	0,4	49,0	-	-	-					
Total 48.22	0,4	49,0	-	-	-					
Partida 48.23										
Posición 48.23.1110000B										
R.F. Alemana	-	461,3	-	-	-					
Total 48.23.1110000B	-	461,3	-	-	-					
Posición 48.23.1900100D										
Italia	1,9	1.264,2	-	-	-					
Total 48.23.1900100D	1,9	1.264,2	-	-	-					
Posición 48.23.4000000I										
Francia	-	20,0	-	-	-					
R.F. Alemana	0,8	834,3	-	-	-					
Total 48.23.4000000I	0,8	854,3	-	-	-					
Posición 48.23.6010090C										
Francia	0,3	107,6	-	-	-					
Reino Unido	3,0	211,2	-	-	-					
Total 48.23.6010090C	3,3	318,8	-	-	-					
Posición 48.23.7090090D										
Bélgica y Luxem.	3,2	113,1	-	-	-					
Países Bajos	1,4	57,4	-	-	-					
R.F. Alemana	21,8	4.785,0	-	-	-					
Total 48.23.7090090D	26,4	4.955,5	-	-	-					
Posición 48.23.9030000B										
China	5,6	2.128,5	-	-	-					
Total 48.23.9030000B	5,6	2.128,5	-	-	-					

II.5. COMERCIO EXTERIOR POR PRODUCTOS

SECCION 10

PRODUCTOS	IMPORTACIONES		EXPORTACIONES		
	PAISES	Toneladas	Miles ptas.	Toneladas	Miles ptas.
Posición 48.23.9051200B					
Andorra	-	-	-	7,4	
Total 48.23.9051200B...	-	-	-	7,4	
Posición 48.23.9079200J					
R.F. Alemana	-	-	-	4,0	
Total 48.23.9079200J...	-	-	-	4,0	
Posición 48.23.9090090J					
Francia	0,1	131,1	-	-	
Italia	0,3	479,5	-	-	
Andorra	-	-	0,2	36,6	
Pakistán	-	2,4	-	-	
Total 48.23.9090090J...	0,4	613,0	0,2	36,6	
Total 48.23	38,5	10.595,7	0,3	47,9	
Total Capítulo 48	11.091,8	1.817.777,7	7.949,3	895.368,2	
Capítulo 49: Productos editoriales, de la prensa o de otras industrias gráficas, textos manuscritos o mecanografiados y planos					
Partida 49.01					
Posición 49.01.1000000J					
Países Bajos	-	-	-	50,0	
R.F. Alemana	-	56,0	0,2	80,0	
Reino Unido	-	-	0,2	20,0	
Suecia	-	-	0,2	-	
Suiza	-	-	-	22,0	
Total 49.01.1000000J...	-	56,0	0,7	172,0	
Posición 49.01.9100000B					
R.F. Alemana	-	63,4	-	-	
Suecia	-	-	0,3	793,2	
Total 49.01.9100000B...	-	63,4	0,3	793,2	
Posición 49.01.9900000D					
Francia	0,5	5.219,8	-	-	
Países Bajos	-	1.053,1	-	-	
R.F. Alemana	0,2	851,5	-	-	
Italia	0,2	348,7	-	-	
Reino Unido	-	53,4	-	-	
Suiza	-	1.271,0	0,4	513,0	
Egipto	-	-	-	200,0	
Estados Unidos	1,8	3.878,3	0,3	1,0	
Israel	-	-	-	40,0	
Total 49.01.9900000D...	2,9	12.675,8	0,8	754,0	
Total 49.01	3,0	12.795,3	1,8	1.719,2	
Partida 49.02					
Posición 49.02.1000000I					
R.F. Alemana	0,3	120,6	-	-	
Suecia	-	-	-	12,6	
Total 49.02.1000000I...	0,3	120,6	-	12,6	
Posición 49.02.9000000B					
Bélgica y Luxem.	-	9,0	-	-	
Estados Unidos	-	719,3	-	-	
Total 49.02.9000000B...	0,1	728,3	-	-	
Total 49.02	0,5	848,9	-	12,6	
Partida 49.03					
Posición 49.03.0000000J					
R.F. Alemana	-	5,2	-	-	
Total 49.03.0000000J...	-	5,2	-	-	
Total 49.03	-	5,2	-	-	
Partida 49.05					
Posición 49.05.9900000J					
Estados Unidos	-	81,9	-	-	
Total 49.05.9900000J...	-	81,9	-	-	
Total 49.05	-	81,9	-	-	
Partida 49.06					
Posición 49.06.0000000G					
Francia	-	831,0	-	40,0	
Reino Unido	-	3.116,0	-	-	

PRODUCTOS	IMPORTACIONES		EXPORTACIONES		
	PAISES	Toneladas	Miles ptas.	Toneladas	Miles ptas.
Unión Soviética	-	-	0,4	80,0	
Total 49.06.0000000G...	-	3.947,0	0,4	120,0	
Total 49.06	-	3.947,0	0,4	120,0	
Partida 49.08					
Posición 49.08.1000000C					
México	-	-	0,2	509,2	
Total 49.08.1000000C...	-	-	0,2	509,2	
Posición 49.08.9000000F					
Francia	-	354,9	-	-	
Total 49.08.9000000F...	-	354,9	-	-	
Total 49.08	-	354,9	0,2	509,2	
Partida 49.09					
Posición 49.09.0000900E					
Francia	1,1	1.689,0	-	-	
Total 49.09.0000900E...	1,1	1.689,0	-	-	
Total 49.09	1,1	1.689,0	-	-	
Partida 49.10					
Posición 49.10.0000100I					
Bélgica y Luxem.	0,1	83,1	-	-	
R.F. Alemana	-	3,9	0,7	536,6	
Suiza	0,8	216,1	-	-	
Total 49.10.0000100I...	0,9	303,1	0,7	536,6	
Total 49.10	0,9	303,1	0,7	536,6	
Partida 49.11					
Posición 49.11.1090100G					
Francia	0,2	43,3	-	-	
Bélgica y Luxem.	-	18,0	-	1,5	
Países Bajos	-	34,7	-	-	
R.F. Alemana	-	47,7	-	2,0	
Italia	-	0,5	-	-	
Reino Unido	0,1	22,5	-	-	
Portugal	-	-	0,4	5.465,2	
Australia	-	37,6	-	-	
Total 49.11.1090100G...	0,4	204,3	0,4	5.468,7	
Posición 49.11.1090900J					
Francia	0,6	1.919,0	-	-	
Bélgica y Luxem.	0,2	294,4	-	-	
Países Bajos	0,2	272,8	-	-	
R.F. Alemana	0,6	291,0	-	0,5	
Italia	-	152,7	-	-	
Reino Unido	1,4	1.407,6	-	-	
Portugal	-	-	1,8	15.550,6	
Estados Unidos	0,2	82,6	-	-	
Per. prov. buq. y aeron.	-	-	0,1	945,8	
Merc. orig. dest. indet.	-	-	-	-	
Total 49.11.1090900J...	3,3	4.420,1	1,9	16.496,8	
Posición 49.11.9190190J					
Italia	-	266,1	-	-	
Dinamarca	-	-	-	1,9	
Portugal	-	-	-	13,7	
Total 49.11.9190190J...	-	266,1	-	15,6	
Posición 49.11.9190210F					
Suiza	-	-	-	126,5	
Total 49.11.9190210F...	-	-	-	126,5	
Posición 49.11.9190290H					
Bélgica y Luxem.	-	0,4	-	-	
R.F. Alemana	-	253,4	1,1	3.738,7	
Italia	-	128,2	-	-	
Estados Unidos	-	148,2	-	-	
Total 49.11.9190290H...	-	530,2	1,1	3.738,7	
Posición 49.11.9190390F					
Suecia	-	128,3	-	-	
Total 49.11.9190390F...	-	128,3	-	-	
Posición 49.11.9990090D					
Francia	-	28,4	2,6	1.574,1	
R.F. Alemana	-	2,5	-	-	

II.5. COMERCIO EXTERIOR POR PRODUCTOS

SECCION 10

SECCION 10

SECCION 11

PRODUCTOS	IMPORTACIONES		EXPORTACIONES		
	PAISES	Toneladas	Miles ptas.	Toneladas	Miles ptas.
Reino Unido		1,5	2.637,6	-	-
Portugal		-	-	2,8	6.570,7
Andorra		-	-	-	6,0
Estados Unidos		-	15,0	-	-
Total 49.11.9990090D. ...		1,6	2.683,4	5,4	8.150,8
Total 49.11		5,4	8.232,4	8,9	33.997,1
Total Capítulo 49		11,0	28.257,7	12,0	36.894,7
TOTAL SECCION 10 ...		11.192,4	1.850.675,2	8.108,5	943.437,5

PRODUCTOS	IMPORTACIONES		EXPORTACIONES		
	PAISES	Toneladas	Miles ptas.	Toneladas	Miles ptas.
SECCION 11: MATERIAS TEXTILES Y SUS MANUFACTURAS					
Capítulo 50: Seda					
Partida 50.07					
Posición 50.07.1000990B					
India		-	375,6	-	-
Total 50.07.1000990B. ...		-	375,6	-	-
Posición 50.07.2010090G					
Italia		-	135,7	-	-
Total 50.07.2010090G. ...		-	135,7	-	-
Posición 50.07.2031090B					
Suiza		-	1.404,1	-	-
Total 50.07.2031090B. ...		-	1.404,1	-	-
Posición 50.07.2059090I					
Suiza		-	1.398,9	-	-
Total 50.07.2059090I. ...		-	1.398,9	-	-
Posición 50.07.2069090G					
Italia		-	328,4	-	-
Total 50.07.2069090G. ...		-	328,4	-	-
Posición 50.07.2071090C					
Francia		-	424,5	-	-
Italia		0,2	884,5	-	-
Suiza		-	1.106,6	-	-
India		1,6	15.900,0	-	-
China		0,3	2.438,5	-	-
Total 50.07.2071090C. ...		2,1	20.754,2	-	-
Posición 50.07.9010090B					
Francia		-	-	-	266,7
Bélgica y Luxem.		-	-	0,8	1.972,8
Total 50.07.9010090B. ...		-	-	0,9	2.239,5
Posición 50.07.9090090E					
Italia		0,2	3.896,1	-	-
Total 50.07.9090090E. ...		0,2	3.896,1	-	-
Total 50.07		2,4	28.293,0	0,9	2.239,5
Total Capítulo 50		2,4	28.293,0	0,9	2.239,5
Capítulo 51: Lana y pelo fino u ordinario; hilados y tejidos de crén					
Partida 51.06					
Posición 51.06.2011000E					
Francia		-	31,8	-	-
Total 51.06.2011000E. ...		-	31,8	-	-
Posición 51.06.2099000J					
Francia		-	130,7	-	-
Total 51.06.2099000J. ...		-	130,7	-	-
Total 51.06		0,1	162,5	-	-
Partida 51.11					
Posición 51.11.1100000B					
Francia		0,1	462,1	-	-
Italia		-	189,7	-	-
Argentina		0,2	675,9	-	-
Total 51.11.1100000B. ...		0,3	1.327,6	-	-
Posición 51.11.1910000B					
Francia		0,7	2.177,8	-	-
Italia		1,3	3.985,8	-	-
Total 51.11.1910000B. ...		2,1	6.163,6	-	-
Posición 51.11.1990000E					
Francia		0,4	1.298,3	-	-
R.F. Alemana		-	143,1	-	-
Perú		-	81,0	-	-
Total 51.11.1990000E. ...		0,4	1.522,4	-	-
Posición 51.11.2000200G					
Francia		0,2	910,5	-	-
Total 51.11.2000200G. ...		0,2	910,5	-	-
Posición 51.11.3010000G					
Italia		-	56,6	-	-
Total 51.11.3010000G. ...		-	56,6	-	-

II.5. COMERCIO EXTERIOR POR PRODUCTOS

SECCION 11

PRODUCTOS	IMPORTACIONES		EXPORTACIONES	
	PAISES	Toneladas	Miles ptas.	Toneladas
Posición 51.11.9091000F				
Francia	-	182,2	-	-
Total 51.11.9091000F	-	182,2	-	-
Total 51.11	3,1	10.162,9	-	-
Partida 51.12				
Posición 51.12.1100000A				
Italia	0,1	632,0	-	-
Total 51.12.1100000A	0,1	632,0	-	-
Posición 51.12.1910000A				
Francia	0,2	773,8	-	-
Italia	0,2	1.022,2	-	-
Total 51.12.1910000A	0,4	1.796,0	-	-
Posición 51.12.1990000D				
Francia	-	72,9	-	-
Italia	-	203,6	-	-
Total 51.12.1990000D	-	276,5	-	-
Posición 51.12.2000100H				
Italia	-	215,1	-	-
Total 51.12.2000100H	-	215,1	-	-
Posición 51.12.2000200F				
India	-	-	-	5,0
Total 51.12.2000200F	-	-	-	5,0
Posición 51.12.3010000F				
Italia	-	315,8	-	-
Total 51.12.3010000F	-	315,8	-	-
Posición 51.12.3090000I				
Portugal	0,3	708,8	0,3	707,8
Total 51.12.3090000I	0,3	708,8	0,3	707,8
Total 51.12	1,1	3.944,1	0,3	712,8
Total Capítulo 51	4,3	14.269,5	0,3	712,8
Capítulo 52: Algodón				
Partida 52.01				
Posición 52.01.0090000G				
Francia	-	-	99,2	16.213,8
R.F. Alemana	-	-	99,9	19.621,3
Italia	-	-	519,0	76.533,3
Reino Unido	-	-	15,1	828,8
Portugal	-	-	38,5	6.048,4
Marruecos	-	-	102,1	19.810,2
Japón	-	-	15,9	2.485,3
Total 52.01.0090000G	-	-	889,6	141.541,0
Total 52.01	-	-	889,6	141.541,0
Partida 52.02				
Posición 52.02.9900000G				
Francia	2,5	352,8	-	-
Total 52.02.9900000G	2,5	352,8	-	-
Total 52.02	2,5	352,8	-	-
Partida 52.04				
Posición 52.04.1100000J				
Marruecos	-	-	2,7	11.057,8
Total 52.04.1100000J	-	-	2,7	11.057,8
Posición 52.04.2000000I				
Marruecos	-	-	0,1	445,0
Total 52.04.2000000I	-	-	0,1	445,0
Total 52.04	-	-	2,8	11.502,8
Partida 52.08				
Posición 52.08.1110090E				
Italia	0,8	1.618,8	-	-
Total 52.08.1110090E	0,8	1.618,8	-	-
Posición 52.08.1300290A				
Marruecos	-	-	12,5	9.919,4
Estados Unidos	0,5	885,1	-	-
Total 52.08.1300290A	0,5	885,1	12,5	9.919,4

PRODUCTOS	IMPORTACIONES		EXPORTACIONES	
	PAISES	Toneladas	Miles ptas.	Toneladas
Posición 52.08.1900990J				
Portugal	0,2	196,5	-	-
Total 52.08.1900990J	0,2	196,5	-	-
Posición 52.08.2300190A				
Portugal	-	73,7	1,4	1.543,4
Marruecos	-	-	2,8	2.707,2
Total 52.08.2300190A	-	73,7	4,1	4.250,6
Posición 52.08.3215090E				
Francia	-	97,4	-	-
Marruecos	-	-	21,1	18.913,5
Total 52.08.3215090E	-	97,4	21,1	18.913,5
Posición 52.08.3295090H				
R.F. Alemana	-	-	-	261,8
Total 52.08.3295090H	-	-	-	261,8
Posición 52.08.3300110G				
Portugal	-	-	-	3,4
Total 52.08.3300110G	-	-	-	3,4
Posición 52.08.3300290G				
Francia	-	-	0,5	233,6
Bélgica y Luxem.	-	-	0,2	95,4
Grecia	7,6	5.975,6	-	-
Portugal	-	-	27,5	9.809,3
Brasil	31,6	9.247,3	-	-
Total 52.08.3300290G	39,2	15.223,0	28,2	10.138,3
Posición 52.08.3900990F				
Suiza	-	117,4	-	-
India	0,5	299,9	-	-
Total 52.08.3900990F	0,5	417,3	-	-
Posición 52.08.4200090J				
Portugal	0,1	140,6	-	-
Total 52.08.4200090J	0,1	140,6	-	-
Posición 52.08.4300090I				
Bélgica y Luxem.	-	417,1	-	-
Total 52.08.4300090I	-	417,1	-	-
Posición 52.08.5100019G				
Francia	-	83,6	-	-
Total 52.08.5100019G	-	83,6	-	-
Posición 52.08.5100099I				
Austria	0,1	830,5	-	-
Total 52.08.5100099I	0,1	830,5	-	-
Posición 52.08.5210019D				
Francia	0,2	577,0	-	-
Total 52.08.5210019D	0,2	577,0	-	-
Posición 52.08.5210099F				
Francia	-	260,1	-	-
Bélgica y Luxem.	0,1	365,5	-	-
Total 52.08.5210099F	0,2	625,5	-	-
Posición 52.08.5290019G				
Francia	-	78,9	-	-
Total 52.08.5290019G	-	78,9	-	-
Posición 52.08.5290099I				
Bélgica y Luxem.	-	15,5	-	-
Reino Unido	-	181,4	-	-
Total 52.08.5290099I	-	196,9	-	-
Posición 52.08.5900119G				
Italia	-	123,4	-	-
Total 52.08.5900119G	-	123,4	-	-
Posición 52.08.5900999B				
Francia	0,3	989,2	-	-
R.F. Alemana	-	162,9	-	-
Italia	0,4	2.651,8	-	-
Suiza	-	117,2	-	-
Austria	-	281,5	-	-
Total 52.08.5900999B	0,8	4.202,5	-	-
Total 52.08	42,7	25.787,9	66,1	43.487,1
Partida 52.09				
Posición 52.09.1900990I				
Francia	0,2	868,8	-	-
R.F. Alemana	37,9	20.956,5	-	-

II.5. COMERCIO EXTERIOR POR PRODUCTOS

SECCION 11

PRODUCTOS	IMPORTACIONES		EXPORTACIONES		
	PAISES	Toneladas	Miles ptas.	Toneladas	Miles ptas.
Grecia	83,9	46.913,5	-	-	
Venezuela	-	35,0	-	-	
Total 52.09.1900990I ...	122,1	68.773,8	-	-	
Posición 52.09.3200090A					
Portugal	1,5	1.054,4	32,0	21.360,7	
Marruecos	-	-	51,3	37.478,4	
Brasil	21,3	7.912,8	-	-	
Total 52.09.3200090A ...	22,8	8.967,2	83,2	58.839,1	
Posición 52.09.3900190B					
R.F. Alemana	-	168,5	-	-	
Total 52.09.3900190B ...	-	168,5	-	-	
Posición 52.09.4100090J					
Italia	-	19,7	-	-	
Total 52.09.4100090J ...	-	19,7	-	-	
Posición 52.09.4200090I					
Francia	23,5	15.277,5	0,8	286,2	
Bélgica y Luxem.	-	67,6	0,2	78,7	
R.F. Alemana	0,1	96,1	4,0	2.462,0	
Italia	7,8	7.088,2	-	-	
Reino Unido	-	-	-	11,6	
Irlanda	-	-	-	7,9	
Grecia	51,8	24.463,1	-	-	
Portugal	16,4	9.831,8	14,0	5.366,4	
Turquía	-	-	0,3	221,4	
Marruecos	-	-	310,7	137.921,1	
Brasil	36,3	12.078,1	-	-	
Macao	463,0	183.883,1	-	-	
Total 52.09.4200090I ...	598,9	252.785,7	330,1	146.355,3	
Posición 52.09.5200099G					
Bélgica y Luxem.	0,2	357,1	-	-	
Total 52.09.5200099G ...	0,2	357,1	-	-	
Posición 52.09.5900999A					
Italia	-	56,3	-	-	
Reino Unido	-	182,7	-	-	
Total 52.09.5900999A ...	-	239,1	-	-	
Total 52.09	744,1	331.311,1	413,3	205.194,4	
Partida 52.10					
Posición 52.10.3110190E					
Francia	-	60,2	-	-	
Total 52.10.3110190E ...	-	60,2	-	-	
Posición 52.10.3900990B					
Francia	-	29,0	-	-	
Total 52.10.3900990B ...	-	29,0	-	-	
Posición 52.10.4100090G					
Francia	-	12,0	-	-	
Total 52.10.4100090G ...	-	12,0	-	-	
Posición 52.10.5100090D					
Francia	24,0	2.517,9	-	-	
Total 52.10.5100090D ...	24,0	2.517,9	-	-	
Posición 52.10.5900990G					
Francia	-	329,3	-	-	
R.F. Alemana	0,3	851,4	-	-	
Austria	0,2	1.155,8	-	-	
Total 52.10.5900990G ...	0,5	2.336,5	-	-	
Total 52.10	24,5	4.955,6	-	-	
Partida 52.11					
Posición 52.11.1900990E					
Italia	-	-	-	3,6	
Total 52.11.1900990E ...	-	-	-	3,6	
Posición 52.11.3100090H					
Italia	-	38,4	-	-	
Total 52.11.3100090H ...	-	38,4	-	-	
Posición 52.11.4100090F					
Italia	0,2	380,3	-	-	
Total 52.11.4100090F ...	0,2	380,3	-	-	
Posición 52.11.4200090E					
Francia	-	27,8	-	-	
Total 52.11.4200090E ...	-	27,8	-	-	

PRODUCTOS	IMPORTACIONES		EXPORTACIONES		
	PAISES	Toneladas	Miles ptas.	Toneladas	Miles ptas.
Posición 52.11.4300090D					
Italia	0,1	255,7	-	-	
Total 52.11.4300090D ...	0,1	255,7	-	-	
Total 52.11	0,4	702,3	-	3,6	
Total Capítulo 52	814,2	363.109,7	1.371,9	401.728,9	
Capítulo 53: Las demás fibras textiles vegetales; hilados de papel y tejidos de hilados de papel					
Partida 53.01					
Posición 53.01.3010000G					
Bélgica y Luxem.	25,7	4.811,0	14,6	3.999,4	
Total 53.01.3010000G ...	25,7	4.811,0	14,6	3.999,4	
Total 53.01	25,7	4.811,0	14,6	3.999,4	
Partida 53.04					
Posición 53.04.1000000J					
Kenia	1.430,6	99.193,3	-	-	
Tanzania	743,9	53.229,4	-	-	
Brasil	87,7	5.312,6	-	-	
Total 53.04.1000000J ...	2.262,3	157.735,3	-	-	
Posición 53.04.9000000C					
Tanzania	25,6	1.484,7	-	-	
Total 53.04.9000000C ...	25,6	1.484,7	-	-	
Total 53.04	2.287,9	159.219,9	-	-	
Partida 53.06					
Posición 53.06.2090000G					
Suiza	0,1	1.406,8	-	-	
Total 53.06.2090000G ...	0,1	1.406,8	-	-	
Total 53.06	0,1	1.406,8	-	-	
Partida 53.07					
Posición 53.07.1010100C					
Bangladesh	14,7	1.176,3	-	-	
Total 53.07.1010100C ...	14,7	1.176,3	-	-	
Posición 53.07.1090100F					
Bangladesh	22,5	2.336,2	-	-	
Total 53.07.1090100F ...	22,5	2.336,2	-	-	
Total 53.07	37,2	3.512,5	-	-	
Partida 53.08					
Posición 53.08.1000000F					
India	120,0	9.417,1	-	-	
Total 53.08.1000000F ...	120,0	9.417,1	-	-	
Total 53.08	120,0	9.417,1	-	-	
Partida 53.09					
Posición 53.09.2910900C					
Reino Unido	-	-	-	29,6	
Total 53.09.2910900C ...	-	-	-	29,6	
Posición 53.09.2990900F					
Italia	-	3,5	-	-	
Total 53.09.2990900F ...	-	3,5	-	-	
Total 53.09	-	3,5	-	29,6	
Total Capítulo 53	2.470,9	178.370,8	14,7	4.029,0	
Capítulo 54: Filamentos sintéticos o artificiales					
Partida 54.01					
Posición 54.01.1019000A					
Francia	-	272,8	-	-	
Portugal	-	148,6	0,4	1.943,4	
Marruecos	-	-	0,6	2.741,6	
Total 54.01.1019000A ...	0,1	421,4	1,0	4.685,0	
Posición 54.01.1090000C					
Marruecos	-	-	0,2	1.459,2	
Total 54.01.1090000C ...	-	-	0,2	1.459,2	

II.5. COMERCIO EXTERIOR POR PRODUCTOS

SECCION 11

PRODUCTOS	IMPORTACIONES		EXPORTACIONES		
	PAISES	Toneladas	Miles ptas.	Toneladas	Miles ptas.
Posición 54.01.2010000H					
Marruecos	-	-	0,3	295,3	
Total 54.01.2010000H...	-	-	0,3	295,3	
Total 54.01	0,1	421,4	1,5	6.439,5	
Partida 54.02					
Posición 54.02.3990000I					
Portugal	-	68,0	-	-	
Total 54.02.3990000I ...	-	68,0	-	-	
Posición 54.02.4999090I					
Italia	0,1	153,2	-	-	
Total 54.02.4999090I ...	0,1	153,2	-	-	
Total 54.02	0,2	221,2	-	-	
Partida 54.04					
Posición 54.04.1090020H					
Per. prov. buq. y aeron. ...	-	-	0,2	54,8	
Total 54.04.1090020H...	-	-	0,2	54,8	
Posición 54.04.1090090A					
R.F. Alemana	-	543,5	-	-	
Reino Unido	-	33,9	-	-	
Portugal	0,5	106,7	-	-	
Total 54.04.1090090A...	0,6	684,1	-	-	
Posición 54.04.9019000A					
R.F. Alemana	-	133,7	-	-	
Total 54.04.9019000A...	-	133,7	-	-	
Posición 54.04.9090090D					
R.F. Alemana	-	150,4	-	-	
Reino Unido	0,1	1.778,2	-	-	
Total 54.04.9090090D...	0,1	1.928,6	-	-	
Total 54.04	0,7	2.746,4	0,2	54,8	
Partida 54.07					
Posición 54.07.1000000F					
Francia	-	222,4	-	-	
Reino Unido	-	97,2	-	-	
Dinamarca	-	238,3	-	-	
Estados Unidos	0,3	1.929,1	-	-	
Total 54.07.1000000F...	0,4	2.487,1	-	-	
Posición 54.07.2011000A					
Bélgica y Luxem.	0,9	365,4	-	-	
Países Bajos	0,2	73,8	-	-	
Total 54.07.2011000A...	1,0	439,2	-	-	
Posición 54.07.2019000C					
Bélgica y Luxem.	14,1	5.402,3	-	-	
Países Bajos	0,9	761,4	-	-	
Suecia	-	-	2,8	2.708,9	
Total 54.07.2019000C...	14,9	6.163,8	2,8	2.708,9	
Posición 54.07.2090000E					
Estados Unidos	-	89,8	-	-	
Total 54.07.2090000E...	-	89,8	-	-	
Posición 54.07.4100000I					
Reino Unido	-	216,2	-	-	
Total 54.07.4100000I...	-	216,2	-	-	
Posición 54.07.4290000I					
Portugal	0,2	501,0	-	-	
Total 54.07.4290000I...	0,2	501,0	-	-	
Posición 54.07.4490000G					
Francia	-	164,8	-	-	
Total 54.07.4490000G...	-	164,8	-	-	
Posición 54.07.5100000F					
México	1,0	747,3	-	-	
Total 54.07.5100000F...	1,0	747,3	-	-	
Posición 54.07.5200000E					
Bélgica y Luxem.	-	-	0,1	297,3	
Reino Unido	-	51,2	-	-	
Corea del Sur	0,2	1.093,2	-	-	
Japón	-	127,7	-	-	
Total 54.07.5200000E...	0,2	1.272,1	0,1	297,3	

PRODUCTOS	IMPORTACIONES		EXPORTACIONES		
	PAISES	Toneladas	Miles ptas.	Toneladas	Miles ptas.
Posición 54.07.5390000E					
Italia	-	380,6	-	-	
Total 54.07.5390000E...	-	380,6	-	-	
Posición 54.07.5400000C					
Italia	-	189,6	-	-	
Portugal	0,4	1.238,3	-	-	
Austria	0,1	697,7	-	-	
Marruecos	1,2	2.638,8	-	-	
Total 54.07.5400000C...	1,7	4.764,5	-	-	
Posición 54.07.6010000C					
Francia	-	163,7	-	-	
Países Bajos	0,4	517,4	-	-	
Irlanda	0,6	1.458,8	-	-	
Dinamarca	0,1	466,8	-	-	
Estados Unidos	0,1	572,3	-	-	
Total 54.07.6010000C...	1,3	3.179,0	-	-	
Posición 54.07.6030000I					
Francia	-	709,5	-	-	
R.F. Alemana	-	81,8	-	-	
Portugal	0,2	420,5	-	-	
Total 54.07.6030000I...	0,2	1.211,8	-	-	
Posición 54.07.6090000F					
Francia	-	-	32,3	5.138,6	
Italia	0,3	1.321,2	-	-	
Indonesia	19,1	20.629,2	-	-	
Total 54.07.6090000F...	19,3	21.950,4	32,3	5.138,6	
Posición 54.07.7100090C					
Bélgica y Luxem.	-	17,9	-	-	
Países Bajos	37,1	8.641,9	-	-	
Total 54.07.7100090C...	37,1	8.659,8	-	-	
Posición 54.07.7200000A					
Italia	-	42,9	-	-	
Portugal	0,4	1.214,1	-	-	
Total 54.07.7200000A...	0,4	1.257,0	-	-	
Posición 54.07.7399000B					
Francia	-	108,4	-	-	
Estados Unidos	-	169,3	-	-	
Total 54.07.7399000B...	-	277,7	-	-	
Posición 54.07.7400000I					
Suecia	-	118,7	-	-	
Total 54.07.7400000I...	-	118,7	-	-	
Posición 54.07.8200000I					
Reino Unido	0,2	355,4	-	-	
Total 54.07.8200000I...	0,2	355,4	-	-	
Posición 54.07.8390000I					
R.F. Alemana	-	95,0	-	-	
Italia	-	-	-	101,1	
Arabia Saudita	-	-	1,4	1.231,6	
Total 54.07.8390000I...	-	95,0	1,4	1.332,7	
Posición 54.07.9200000G					
Austria	-	44,0	-	-	
Total 54.07.9200000G...	-	44,0	-	-	
Posición 54.07.9390000G					
R.F. Alemana	-	10,5	-	-	
Portugal	0,9	636,7	-	-	
Suiza	-	80,1	-	-	
Austria	-	173,1	-	-	
Total 54.07.9390000G...	0,9	900,5	-	-	
Posición 54.07.9400000E					
Suiza	-	133,4	-	-	
Total 54.07.9400000E...	-	133,4	-	-	
Total 54.07	79,2	55.408,9	36,6	9.477,5	
Partida 54.08					
Posición 54.08.1000000E					
R.F. Alemana	0,1	181,2	-	-	
Total 54.08.1000000E...	0,1	181,2	-	-	
Posición 54.08.2100100J					
Italia	-	-	0,1	651,4	
Total 54.08.2100100J...	-	-	0,1	651,4	

II.5. COMERCIO EXTERIOR POR PRODUCTOS

SECCION 11

PRODUCTOS	IMPORTACIONES		EXPORTACIONES	
	PAISES	Toneladas	Miles ptas.	Toneladas
Posición 54.08.2210100G				
Francia	-	195,5	-	-
Países Bajos	-	-	0,2	913,9
R.F. Alemana	-	352,2	-	-
Italia	-	59,9	-	-
Portugal	0,5	1.570,0	-	-
Total 54.08.2210100G. . .	0,6	2.177,6	0,2	913,9
Posición 54.08.2210900J				
Austria	-	153,0	-	-
Total 54.08.2210900J. . .	-	153,0	-	-
Posición 54.08.2290100J				
Italia	-	221,3	-	-
Portugal	0,2	683,4	-	-
Total 54.08.2290100J. . .	0,2	904,7	-	-
Posición 54.08.2290900C				
R.F. Alemana	-	41,5	-	-
Total 54.08.2290900C. . .	-	41,5	-	-
Posición 54.08.2390100I				
Francia	-	33,5	-	-
Total 54.08.2390100I. . .	-	33,5	-	-
Posición 54.08.2400100G				
Francia	0,1	642,6	-	-
R.F. Alemana	0,5	1.905,4	-	-
Italia	0,2	1.673,0	-	-
Portugal	-	211,8	-	-
Austria	-	75,7	-	-
Total 54.08.2400100G. . .	0,9	4.508,6	-	-
Posición 54.08.2400900J				
Francia	0,2	1.640,9	-	-
Austria	-	16,0	-	-
Andorra	-	-	-	34,9
Total 54.08.2400900J. . .	0,2	1.656,9	-	34,9
Posición 54.08.3200100G				
Francia	0,1	294,1	-	-
Países Bajos	-	-	0,3	1.149,9
R.F. Alemana	-	216,2	-	-
Total 54.08.3200100G. . .	0,2	510,2	0,3	1.149,9
Posición 54.08.3200900J				
Francia	0,3	1.089,5	-	-
Reino Unido	-	282,0	-	-
Suiza	-	203,1	-	-
Austria	-	307,5	-	-
Total 54.08.3200900J. . .	0,5	1.882,1	-	-
Posición 54.08.3300900I				
Suiza	-	113,7	-	-
Austria	-	204,6	-	-
Total 54.08.3300900I. . .	-	318,3	-	-
Posición 54.08.3400100E				
Francia	-	340,1	-	-
R.F. Alemana	-	42,0	-	-
Reino Unido	-	314,2	-	-
Suiza	-	26,5	-	-
Total 54.08.3400100E. . .	0,1	722,8	-	-
Posición 54.08.3400900H				
Francia	-	4,8	-	-
Bélgica y Luxem.	-	89,2	-	-
Italia	0,1	762,1	-	-
Reino Unido	-	259,2	-	-
Suiza	-	198,8	-	-
Total 54.08.3400900H. . .	0,3	1.314,2	-	-
Total 54.08	3,3	14.404,5	0,6	2.750,0
Total Capítulo 54	83,5	73.202,5	38,8	18.721,8
Capítulo 55: Fibras sintéticas o artificiales discontinuas				
Partida 55.01				
Posición 55.01.2000000I				
Bélgica y Luxem.	-	-	25,4	4.510,0
Rumanía	232,0	46.220,4	-	-
Total 55.01.2000000I. . .	232,0	46.220,4	25,4	4.510,0
Total 55.01	232,0	46.220,4	25,4	4.510,0

PRODUCTOS	IMPORTACIONES		EXPORTACIONES	
	PAISES	Toneladas	Miles ptas.	Toneladas
Partida 55.03				
Posición 55.03.1090000J				
Rumanía	10,7	2.741,6	-	-
Total 55.03.1090000J. . .	10,7	2.741,6	-	-
Posición 55.03.2000000G				
Mauritania	-	-	1,5	373,1
Total 55.03.2000000G. . .	-	-	1,5	373,1
Posición 55.03.3000000E				
Mauritania	-	-	12,4	3.234,7
Total 55.03.3000000E. . .	-	-	12,4	3.234,7
Total 55.03	10,7	2.741,6	13,9	3.607,7
Partida 55.04				
Posición 55.04.1000290E				
Bélgica y Luxem.	0,2	44,0	-	-
Total 55.04.1000290E. . .	0,2	44,0	-	-
Total 55.04	0,2	44,0	-	-
Partida 55.05				
Posición 55.05.1050000F				
Marruecos	-	-	20,0	3.400,0
Total 55.05.1050000F. . .	-	-	20,0	3.400,0
Total 55.05	-	-	20,0	3.400,0
Partida 55.08				
Posición 55.08.1090900F				
Marruecos	-	-	0,8	2.345,9
Total 55.08.1090900F. . .	-	-	0,8	2.345,9
Total 55.08	-	-	0,8	2.345,9
Partida 55.09				
Posición 55.09.3290000H				
Italia	-	-	0,5	162,4
Total 55.09.3290000H. . .	-	-	0,5	162,4
Posición 55.09.5300000A				
Pakistán	15,0	5.324,5	-	-
Total 55.09.5300000A. . .	15,0	5.324,5	-	-
Posición 55.09.6190000B				
Portugal	2,9	2.757,2	-	-
Total 55.09.6190000B. . .	2,9	2.757,2	-	-
Total 55.09	17,9	8.081,7	0,5	162,4
Partida 55.12				
Posición 55.12.1100000G				
Portugal	1,5	2.353,1	2,0	3.993,5
Total 55.12.1100000G. . .	1,5	2.353,1	2,0	3.993,5
Posición 55.12.1910000G				
Francia	-	11,6	-	-
Reino Unido	-	111,4	-	-
Grecia	-	-	-	89,1
Total 55.12.1910000G. . .	-	123,0	-	89,1
Posición 55.12.1990000J				
Francia	-	113,6	-	-
Italia	0,1	775,5	-	-
Andorra	-	-	-	9,5
Total 55.12.1990000J. . .	0,2	889,1	-	9,5
Posición 55.12.2990000H				
Grecia	-	-	0,4	482,0
Andorra	-	-	-	2,8
Total 55.12.2990000H. . .	-	-	0,4	484,8
Posición 55.12.9910000J				
Mauricio	-	-	1,8	1.560,0
Rep. Sudafricana	-	-	9,7	2.834,8
Total 55.12.9910000J. . .	-	-	11,5	4.394,8
Total 55.12	1,8	3.365,2	13,9	8.971,6

II.5. COMERCIO EXTERIOR POR PRODUCTOS

SECCION 11

PRODUCTOS	IMPORTACIONES		EXPORTACIONES		
	PAISES	Toneladas	Miles ptas.	Toneladas	Miles ptas.
Partida 55.13					
Posición 55.13.1130000J					
R.F. Alemana	-	88,2	-	-	-
Total 55.13.1130000J	-	88,2	-	-	-
Posición 55.13.2130000H					
Italia	-	106,8	-	-	-
Suecia	-	-	0,4	586,7	-
Total 55.13.2130000H	-	106,8	0,4	586,7	-
Posición 55.13.3100000B					
Francia	-	95,7	-	-	-
Portugal	-	45,3	-	-	-
Total 55.13.3100000B	-	141,0	-	-	-
Posición 55.13.3900000D					
Bélgica y Luxem.	0,1	198,2	-	-	-
Total 55.13.3900000D	0,1	198,2	-	-	-
Posición 55.13.4100000J					
Francia	-	105,3	-	-	-
Bélgica y Luxem.	-	-	-	37,8	-
Grecia	-	-	1,1	2.318,3	-
Portugal	-	-	-	266,8	-
Rep. Sudafricana	-	-	0,7	2.353,2	-
Canadá	-	-	0,6	1.927,8	-
Japón	-	-	-	35,1	-
Total 55.13.4100000J	-	105,3	2,4	6.939,1	-
Posición 55.13.4300000H					
Francia	-	0,9	-	-	-
Total 55.13.4300000H	-	0,9	-	-	-
Posición 55.13.4900000B					
Reino Unido	-	260,4	-	-	-
Total 55.13.4900000B	-	260,4	-	-	-
Total 55.13	0,3	900,7	2,8	7.525,8	-
Partida 55.14					
Posición 55.14.2900000E					
Francia	7,4	8.226,8	-	-	-
Total 55.14.2900000E	7,4	8.226,8	-	-	-
Posición 55.14.3100000A					
Portugal	-	12,5	-	-	-
Total 55.14.3100000A	-	12,5	-	-	-
Posición 55.14.3900000C					
Francia	-	-	-	10,0	-
Total 55.14.3900000C	-	-	-	10,0	-
Posición 55.14.4300000G					
Italia	0,2	399,4	-	-	-
Total 55.14.4300000G	0,2	399,4	-	-	-
Total 55.14	7,6	8.638,7	-	10,0	-
Partida 55.15					
Posición 55.15.1130000H					
Bélgica y Luxem.	-	-	-	34,1	-
Total 55.15.1130000H	-	-	-	34,1	-
Posición 55.15.1190000E					
Francia	5,2	4.387,9	-	-	-
Portugal	0,3	440,3	-	-	-
Total 55.15.1190000E	5,5	4.828,3	-	-	-
Posición 55.15.1990000G					
Francia	0,9	3.378,5	-	-	-
Portugal	1,2	810,0	-	-	-
Marruecos	0,1	536,8	2,1	2.130,0	-
Total 55.15.1990000G	2,2	4.725,3	2,1	2.130,0	-
Posición 55.15.2190000C					
Francia	1,3	1.433,7	-	-	-
Japón	-	-	-	133,3	-
Total 55.15.2190000C	1,3	1.433,7	-	133,3	-
Posición 55.15.2990000E					
Francia	0,9	1.594,1	-	-	-
Total 55.15.2990000E	0,9	1.594,1	-	-	-
Total 55.15	9,9	12.581,4	2,2	2.297,3	-

PRODUCTOS	IMPORTACIONES		EXPORTACIONES		
	PAISES	Toneladas	Miles ptas.	Toneladas	Miles ptas.
Partida 55.16					
Posición 55.16.1100100A					
R.F. Alemana	-	41,0	-	-	-
Total 55.16.1100100A	-	41,0	-	-	-
Posición 55.16.1300900B					
Países Bajos	-	-	0,3	828,7	-
Total 55.16.1300900B	-	-	0,3	828,7	-
Posición 55.16.1400100H					
Francia	-	293,5	-	-	-
R.F. Alemana	0,1	499,4	-	-	-
Italia	1,1	2.315,7	-	-	-
Reino Unido	-	117,6	-	-	-
Total 55.16.1400100H	1,3	3.226,2	-	-	-
Posición 55.16.1400900A					
Francia	-	105,9	-	-	-
Reino Unido	-	588,8	-	-	-
Portugal	-	-	5,9	6.887,5	-
Austria	-	75,1	-	-	-
Total 55.16.1400900A	0,1	769,9	5,9	6.887,5	-
Posición 55.16.2200100H					
Francia	0,5	1.661,1	-	-	-
Reino Unido	-	115,2	-	-	-
Total 55.16.2200100H	0,6	1.776,2	-	-	-
Posición 55.16.2200900A					
Portugal	-	-	0,7	500,7	-
Total 55.16.2200900A	-	-	0,7	500,7	-
Posición 55.16.2390100H					
Italia	0,4	881,5	-	-	-
Total 55.16.2390100H	0,4	881,5	-	-	-
Posición 55.16.2400100F					
Francia	0,3	775,8	-	-	-
R.F. Alemana	-	209,0	-	-	-
Total 55.16.2400100F	0,3	984,8	-	-	-
Posición 55.16.2400900I					
Francia	-	135,9	-	-	-
Total 55.16.2400900I	-	135,9	-	-	-
Posición 55.16.3300100E					
R.F. Alemana	-	-	-	143,5	-
Total 55.16.3300100E	-	-	-	143,5	-
Posición 55.16.4200100D					
Francia	-	91,5	-	-	-
Marruecos	-	-	12,1	16.078,9	-
Total 55.16.4200100D	-	91,5	12,1	16.078,9	-
Posición 55.16.4300100C					
Portugal	-	132,9	-	-	-
Total 55.16.4300100C	-	132,9	-	-	-
Posición 55.16.4400100B					
Bélgica y Luxem.	0,4	619,0	-	-	-
Austria	-	68,3	-	-	-
Total 55.16.4400100B	0,4	687,3	-	-	-
Posición 55.16.9300900E					
Francia	-	15,3	-	-	-
Total 55.16.9300900E	-	15,3	-	-	-
Posición 55.16.9400100A					
Francia	-	190,6	-	-	-
Bélgica y Luxem.	0,3	491,2	-	-	-
Total 55.16.9400100A	0,4	681,8	-	-	-
Total 55.16	3,7	9.424,2	19,0	24.439,2	-
Total Capítulo 55	284,1	91.997,9	98,6	57.270,0	-
Capítulo 56: Guata, fieltro y telas sin tejer; hilados especiales; cordeles, cuerdas y cordajes, artículos de cordelería					
Partida 56.01					
Posición 56.01.2110000E					
Francia	0,2	114,7	-	-	-
Total 56.01.2110000E	0,2	114,7	-	-	-

II.5. COMERCIO EXTERIOR POR PRODUCTOS

SECCION 11

PRODUCTOS	IMPORTACIONES		EXPORTACIONES		
	PAISES	Toneladas	Miles ptas.	Toneladas	Miles ptas.
Posición 56.01.2190000H					
Per.prov.buq.y aeron. . .	-	-	0,3	371,3	
Total 56.01.2190000H. . .	-	-	0,3	371,3	
Posición 56.01.2299000H					
Irlanda	9,3	7.532,6	-	-	
Total 56.01.2299000H. . .	9,3	7.532,6	-	-	
Posición 56.01.2900000I					
Francia	5,0	1.369,5	-	-	
Total 56.01.2900000I . . .	5,0	1.369,5	-	-	
Total 56.01	14,5	9.016,8	0,3	371,3	
Partida 56.02					
Posición 56.02.1019900I					
Dinamarca	0,2	122,5	-	-	
Total 56.02.1019900I . . .	0,2	122,5	-	-	
Posición 56.02.1090900A					
Italia	0,6	121,1	-	-	
Total 56.02.1090900A. . .	0,6	121,1	-	-	
Total 56.02	0,8	243,6	-	-	
Partida 56.03					
Posición 56.03.0010190G					
Portugal	1,7	1.179,5	-	-	
Total 56.03.0010190G. . .	1,7	1.179,5	-	-	
Posición 56.03.0010990J					
Francia	-	-	-	483,1	
R.F. Alemana	-	208,9	-	-	
Total 56.03.0010990J . . .	-	208,9	-	483,1	
Posición 56.03.0099090C					
R.F. Alemana	-	355,7	-	-	
Japón	0,1	1.188,8	-	-	
Total 56.03.0099090C. . .	0,2	1.544,4	-	-	
Total 56.03	1,9	2.932,9	-	483,1	
Partida 56.04					
Posición 56.04.2000390J					
Reino Unido	-	245,4	-	-	
Total 56.04.2000390J . . .	-	245,4	-	-	
Posición 56.04.9000910J					
Reino Unido	0,6	26.805,1	-	-	
Total 56.04.9000910J . . .	0,6	26.805,1	-	-	
Posición 56.04.9000990B					
Reino Unido	-	165,2	-	-	
Total 56.04.9000990B. . .	-	165,2	-	-	
Total 56.04	0,6	27.215,8	-	-	
Partida 56.05					
Posición 56.05.0000200D					
Italia	-	90,2	-	-	
Total 56.05.0000200D. . .	-	90,2	-	-	
Total 56.05	-	90,2	-	-	
Partida 56.06					
Posición 56.06.0091000G					
Japón	0,7	2.884,2	-	-	
Taiwan	0,4	1.083,8	-	-	
Total 56.06.0091000G. . .	1,1	3.968,0	-	-	
Total 56.06	1,1	3.968,0	-	-	
Partida 56.07					
Posición 56.07.1000000D					
Marruecos	-	-	0,2	41,3	
Total 56.07.1000000D. . .	-	-	0,2	41,3	
Posición 56.07.2100090B					
R.F. Alemana	-	-	49,5	13.256,7	
Suiza	-	-	58,5	14.207,8	
Total 56.07.2100090B. . .	-	-	108,0	27.464,5	

PRODUCTOS	IMPORTACIONES		EXPORTACIONES		
	PAISES	Toneladas	Miles ptas.	Toneladas	Miles ptas.
Posición 56.07.2990000D					
Francia	-	-	10,0	2.537,5	
Italia	-	-	1,0	319,3	
Total 56.07.2990000D. . .	-	-	11,0	2.856,8	
Posición 56.07.4911000F					
Portugal	1,2	598,1	-	-	
Gibraltar	-	-	-	30,5	
Per.prov.buq.y aeron. . .	-	-	-	0,7	330,1
Total 56.07.4911000F . . .	1,2	598,1	0,8	360,7	
Posición 56.07.4919000H					
Portugal	3,5	865,5	-	-	
Total 56.07.4919000H. . .	3,5	865,5	-	-	
Posición 56.07.4990000J					
Países Bajos	0,9	600,2	-	-	
Total 56.07.4990000J . . .	0,9	600,2	-	-	
Posición 56.07.5011000B					
Gibraltar	-	-	-	57,3	
Total 56.07.5011000B. . .	-	-	-	57,3	
Posición 56.07.5019000D					
Japón	0,1	701,1	-	-	
Total 56.07.5019000D. . .	0,1	701,1	-	-	
Posición 56.07.9000010F					
Gibraltar	-	-	-	50,8	
Total 56.07.9000010F. . .	-	-	-	50,8	
Posición 56.07.9000090H					
R.F. Alemana	-	16,1	-	-	
Estados Unidos	-	46,0	-	-	
Total 56.07.9000090H. . .	-	62,1	-	-	
Total 56.07	5,7	2.827,0	120,1	30.831,3	
Partida 56.08					
Posición 56.08.1119000A					
Corea del Sur	3,4	3.116,9	-	-	
Total 56.08.1119000A. . .	3,4	3.116,9	-	-	
Posición 56.08.1939900J					
Reino Unido	-	23,2	-	-	
Total 56.08.1939900J . . .	-	23,2	-	-	
Posición 56.08.9000200B					
Gibraltar	-	-	-	5,1	
Unión Soviética	-	-	17,1	4.824,5	
Total 56.08.9000200B. . .	-	-	17,2	4.829,6	
Posición 56.08.9000600C					
R.F. Alemana	-	-	0,2	95,8	
Total 56.08.9000600C. . .	-	-	0,2	95,8	
Total 56.08	3,4	3.140,0	17,4	4.925,4	
Partida 56.09					
Posición 56.09.0000000D					
R.F. Alemana	-	8,0	-	-	
Reino Unido	-	50,4	-	-	
Gibraltar	-	-	-	45,1	
Total 56.09.0000000D. . .	-	58,3	-	45,1	
Total 56.09	-	58,3	-	45,1	
Total Capítulo 56	28,1	49.492,7	137,8	36.656,1	
Capítulo 57: Alfombras y demás revestimientos para el suelo, de materias textiles					
Partida 57.01					
Posición 57.01.1010090H					
Grecia	-	-	-	57,3	
Barbados	-	-	0,5	1.730,3	
Total 57.01.1010090H. . .	-	-	0,5	1.787,6	
Total 57.01	-	-	0,5	1.787,6	
Partida 57.02					
Posición 57.02.3110000A					
Estados Unidos	-	-	0,1	355,9	
Total 57.02.3110000A. . .	-	-	0,1	355,9	

II.5. COMERCIO EXTERIOR POR PRODUCTOS

SECCION 11

PRODUCTOS	IMPORTACIONES		EXPORTACIONES		
	PAISES	Toneladas	Miles ptas.	Toneladas	Miles ptas.
Posición 57.02.3130000G					
Francia	-	-	-	240,6	
Total 57.02.3130000G...	-	-	-	240,6	
Posición 57.02.3190000D					
Francia	-	-	0,1	355,9	
Reino Unido	-	-	0,4	1.157,6	
Total 57.02.3190000D...	-	-	0,6	1.513,5	
Posición 57.02.3210200F					
Bélgica y Luxem.	2,9	3.495,0	-	-	
Total 57.02.3210200F...	2,9	3.495,0	-	-	
Posición 57.02.3290100A					
Bélgica y Luxem.	4,2	1.899,1	-	-	
Italia	-	-	0,4	97,6	
Total 57.02.3290100A...	4,2	1.899,1	0,4	97,6	
Posición 57.02.3290200I					
Francia	-	-	0,7	718,8	
Bélgica y Luxem.	29,9	30.280,6	-	-	
Total 57.02.3290200I...	29,9	30.280,6	0,7	718,8	
Posición 57.02.3910000C					
Italia	-	-	0,4	88,3	
Total 57.02.3910000C...	-	-	0,4	88,3	
Posición 57.02.3990090G					
Francia	-	-	0,3	81,3	
R.F. Alemana	-	45,1	-	-	
Italia	-	-	6,9	1.001,2	
Total 57.02.3990090G...	-	45,1	7,2	1.082,5	
Posición 57.02.4190000B					
Francia	-	-	0,6	1.576,4	
Bélgica y Luxem.	-	22,5	-	142,9	
Reino Unido	-	-	0,3	885,7	
Finlandia	-	-	4,1	4.537,4	
Total 57.02.4190000B...	-	22,5	5,0	7.142,3	
Posición 57.02.4210200D					
Francia	-	-	0,2	441,8	
Bélgica y Luxem.	1,2	1.358,8	-	-	
Total 57.02.4210200D...	1,2	1.358,8	0,2	441,8	
Posición 57.02.4290100I					
Italia	-	-	10,7	7.409,5	
Total 57.02.4290100I...	-	-	10,7	7.409,5	
Posición 57.02.4290200G					
Bélgica y Luxem.	3,4	3.464,4	-	-	
Total 57.02.4290200G...	3,4	3.464,4	-	-	
Posición 57.02.9100000J					
Francia	-	-	1,8	4.713,4	
Reino Unido	-	-	0,6	1.610,0	
Total 57.02.9100000J...	-	-	2,3	6.323,4	
Posición 57.02.9200100G					
Francia	-	-	0,3	220,0	
Total 57.02.9200100G...	-	-	0,3	220,0	
Posición 57.02.9900990D					
Italia	-	40,5	-	-	
Japón	-	160,0	-	-	
Total 57.02.9900990D...	-	200,5	-	-	
Total 57.02	41,6	40.766,0	28,1	25.634,2	
Partida 57.03					
Posición 57.03.1090000H					
Italia	-	-	0,2	39,0	
Grecia	3,9	2.905,2	-	-	
Total 57.03.1090000H...	3,9	2.905,2	0,2	39,0	
Posición 57.03.2091000E					
R.F. Alemana	1,2	936,2	-	-	
Total 57.03.2091000E...	1,2	936,2	-	-	
Posición 57.03.2099000G					
Países Bajos	-	49,2	-	-	
Total 57.03.2099000G...	-	49,2	-	-	
Posición 57.03.3019000B					
Portugal	1,2	519,6	-	-	
Total 57.03.3019000B...	1,2	519,6	-	-	

PRODUCTOS	IMPORTACIONES		EXPORTACIONES		
	PAISES	Toneladas	Miles ptas.	Toneladas	Miles ptas.
Posición 57.03.9090190J					
Bélgica y Luxem.	0,9	431,8	-	-	
Total 57.03.9090190J...	0,9	431,8	-	-	
Total 57.03	7,2	4.842,0	0,2	39,0	
Partida 57.04					
Posición 57.04.9000910I					
India	2,9	2.367,5	-	-	
Total 57.04.9000910I...	2,9	2.367,5	-	-	
Total 57.04	2,9	2.367,5	-	-	
Partida 57.05					
Posición 57.05.0010990G					
Francia	-	-	-	123,1	
Reino Unido	-	-	0,6	1.775,2	
Grecia	-	-	-	106,6	
Total 57.05.0010990G...	-	-	0,7	2.004,8	
Posición 57.05.0039290I					
Bélgica y Luxem.	0,9	1.602,2	-	-	
Total 57.05.0039290I...	0,9	1.602,2	-	-	
Posición 57.05.0039390G					
Bélgica y Luxem.	1,8	2.677,0	-	-	
R.F. Alemana	0,1	100,4	-	-	
Total 57.05.0039390G...	1,9	2.777,4	-	-	
Posición 57.05.0090990J					
Italia	-	-	57,9	9.639,9	
Reino Unido	-	-	4,1	656,2	
Suiza	-	-	2,8	457,8	
Total 57.05.0090990J...	-	-	64,8	10.753,8	
Total 57.05	2,8	4.379,6	65,5	12.758,6	
Total Capítulo 57	54,6	52.355,1	94,3	40.219,5	
Capítulo 58: Tejidos especiales; superficies textiles con pelo insertado; encajes; tapicería; pasamanería; bordados					
Partida 58.01					
Posición 58.01.2100090F					
Omán	-	-	-	112,0	
Total 58.01.2100090F...	-	-	-	112,0	
Posición 58.01.2200090E					
Francia	-	1,9	-	-	
R.F. Alemana	-	272,1	-	-	
Portugal	-	-	1,4	843,0	
Total 58.01.2200090E...	-	274,0	1,4	843,0	
Posición 58.01.2500090B					
R.F. Alemana	1,9	5.021,0	-	-	
Total 58.01.2500090B...	1,9	5.021,0	-	-	
Posición 58.01.3200100J					
Corea del Sur	0,6	1.194,8	-	-	
Total 58.01.3200100J...	0,6	1.194,8	-	-	
Posición 58.01.3200200H					
Marruecos	-	-	8,3	4.166,0	
Corea del Sur	2,1	5.305,6	-	-	
Total 58.01.3200200H...	2,1	5.305,6	8,3	4.166,0	
Posición 58.01.3300100I					
Portugal	0,3	252,8	-	-	
Total 58.01.3300100I...	0,3	252,8	-	-	
Posición 58.01.3500100G					
R.F. Alemana	0,1	393,5	-	-	
Total 58.01.3500100G...	0,1	393,5	-	-	
Posición 58.01.3500200E					
Francia	-	-	-	52,7	
Bélgica y Luxem.	-	-	-	66,2	
R.F. Alemana	1,7	7.852,5	-	-	
Total 58.01.3500200E...	1,7	7.852,5	-	118,9	
Posición 58.01.3600100F					
Suiza	-	-	-	197,0	
Total 58.01.3600100F...	-	-	-	197,0	

II.5. COMERCIO EXTERIOR POR PRODUCTOS

SECCION 11

PRODUCTOS	IMPORTACIONES		EXPORTACIONES		
	PAISES	Toneladas	Miles ptas.	Toneladas	Miles ptas.
Posición 58.01.9090990D					
Suiza	-	-	-	76,1	
Arabia Saudita	-	-	-	120,0	
Total 58.01.9090990D...	-	-	-	196,1	
Total 58.01	6,8	20.294,1	9,9	5.633,0	
Partida 58.04					
Posición 58.04.2190000C					
Francia	-	1.975,8	-	-	
Total 58.04.2190000C...	-	1.975,8	-	-	
Posición 58.04.2990000E					
Francia	0,4	17.976,8	-	-	
Total 58.04.2990000E...	0,4	17.976,8	-	-	
Total 58.04	0,5	19.952,6	-	-	
Partida 58.05					
Posición 58.05.0000000F					
Bélgica y Luxem.	-	-	-	975,6	
R.F. Alemana	-	-	-	92,3	
Italia	-	92,5	-	-	
Total 58.05.0000000F...	-	92,5	-	1.067,9	
Total 58.05	-	92,5	-	1.067,9	
Partida 58.06					
Posición 58.06.1000290J					
Francia	-	68,4	-	-	
Portugal	0,2	144,8	2,1	329,4	
Marruecos	-	-	0,6	686,8	
Total 58.06.1000290J...	0,2	213,2	2,7	1.016,2	
Posición 58.06.2000100I					
Francia	-	-	0,5	77,5	
Total 58.06.2000100I...	-	-	0,5	77,5	
Posición 58.06.2000300E					
Francia	-	-	-	39,0	
Total 58.06.2000300E...	-	-	-	39,0	
Posición 58.06.2000900B					
Francia	-	-	-	7,8	
Marruecos	-	-	0,6	907,5	
Total 58.06.2000900B...	-	-	0,6	915,3	
Posición 58.06.3210100C					
Reino Unido	-	40,9	-	-	
Marruecos	-	-	-	82,8	
Total 58.06.3210100C...	-	40,9	-	82,8	
Posición 58.06.3290100F					
R.F. Alemana	-	152,3	-	-	
Reino Unido	0,1	144,5	-	-	
Total 58.06.3290100F...	0,1	296,8	-	-	
Posición 58.06.3290200D					
R.F. Alemana	-	21,2	-	-	
Reino Unido	-	144,3	-	-	
Total 58.06.3290200D...	-	165,5	-	-	
Posición 58.06.3900990B					
Francia	0,2	428,1	-	-	
Total 58.06.3900990B...	0,2	428,1	-	-	
Posición 58.06.4000290D					
Portugal	-	-	-	239,8	
Total 58.06.4000290D...	-	-	-	239,8	
Posición 58.06.4000990I					
Grecia	-	-	-	38,9	
Total 58.06.4000990I...	-	-	-	38,9	
Total 58.06	0,7	1.144,5	3,9	2.409,4	
Partida 58.07					
Posición 58.07.1010000J					
R.F. Alemana	0,2	969,3	-	-	
Total 58.07.1010000J...	0,2	969,3	-	-	
Posición 58.07.1090000C					
Francia	-	379,4	-	-	
Total 58.07.1090000C...	-	379,4	-	-	

PRODUCTOS	IMPORTACIONES		EXPORTACIONES		
	PAISES	Toneladas	Miles ptas.	Toneladas	Miles ptas.
Posición 58.07.9010410D					
Portugal	-	81,8	-	757,9	
Marruecos	-	-	-	1.274,2	
Total 58.07.9010410D...	-	81,8	0,1	2.032,1	
Posición 58.07.9090190E					
Marruecos	-	-	0,5	10.389,5	
Total 58.07.9090190E...	-	-	0,5	10.389,5	
Posición 58.07.9090990H					
Portugal	-	8,0	-	28,7	
Marruecos	-	-	0,3	1.374,3	
Total 58.07.9090990H...	-	8,0	0,3	1.403,0	
Total 58.07	0,3	1.438,5	1,0	13.824,6	
Partida 58.08					
Posición 58.08.9000000D					
Mauricio	-	-	1,1	244,0	
Rep. Sudafricana	-	-	0,2	287,1	
Total 58.08.9000000D...	-	-	1,4	531,1	
Total 58.08	-	-	1,4	531,1	
Partida 58.10					
Posición 58.10.9210090G					
Austria	-	357,3	-	-	
Corea del Sur	0,6	5.052,2	-	-	
Total 58.10.9210090G...	0,7	5.409,5	-	-	
Posición 58.10.9290090J					
Austria	-	468,9	-	-	
Gibraltar	-	-	-	9,2	
Total 58.10.9290090J...	-	468,9	-	9,2	
Posición 58.10.9910090J					
Francia	1,2	3.666,2	-	-	
Total 58.10.9910090J...	1,2	3.666,2	-	-	
Total 58.10	1,9	9.544,7	-	9,2	
Total Capítulo 58	10,2	52.466,8	16,2	23.475,2	
Capítulo 59: Tejidos impregnados, recubiertos, revestidos o estratificados; artículos técnicos de materias textiles					
Partida 59.01					
Posición 59.01.9000000J					
Marruecos	-	-	0,9	1.413,0	
Total 59.01.9000000J...	-	-	0,9	1.413,0	
Total 59.01	-	-	0,9	1.413,0	
Partida 59.03					
Posición 59.03.1010000C					
Francia	1,9	2.159,8	-	-	
Portugal	5,2	4.059,2	-	-	
Total 59.03.1010000C...	7,1	6.219,0	-	-	
Posición 59.03.1090090G					
Francia	-	46,7	-	-	
Bélgica y Luxem.	2,9	3.707,6	-	-	
Italia	-	438,9	-	-	
Portugal	0,7	493,3	-	-	
Total 59.03.1090090G...	3,7	4.686,5	-	-	
Posición 59.03.2090090E					
Italia	16,2	19.798,1	-	-	
Portugal	3,7	1.325,2	-	-	
Total 59.03.2090090E...	19,9	21.123,3	-	-	
Posición 59.03.9010000F					
Francia	-	29,8	-	-	
Total 59.03.9010000F...	-	29,8	-	-	
Posición 59.03.9091000H					
Italia	1,1	1.453,8	-	-	
Total 59.03.9091000H...	1,1	1.453,8	-	-	
Posición 59.03.9099090A					
Francia	5,0	6.335,1	-	88,2	
Italia	7,6	9.297,2	-	-	
Total 59.03.9099090A...	12,5	15.632,3	-	88,2	
Total 59.03	44,3	49.144,7	-	88,2	

II.5. COMERCIO EXTERIOR POR PRODUCTOS

SECCION 11

PRODUCTOS	IMPORTACIONES		EXPORTACIONES		PRODUCTOS	IMPORTACIONES		EXPORTACIONES	
	PAISES	Toneladas	Miles ptas.	Toneladas		Miles ptas.	PAISES	Toneladas	Miles ptas.
Partida 59.04					Posición 60.01.9230200E				
Posición 59.04.1000000D					Italia				
R.F. Alemana	2,1	712,3	-	-	Total 60.01.9230200E...	-	51,2	-	-
Total 59.04.1000000D...	2,1	712,3	-	-	Total 60.01	0,2	368,7	-	-
Total 59.04	2,1	712,3	-	-	Partida 60.02				
Partida 59.06					Posición 60.02.2031000D				
Posición 59.06.1010900A					Francia				
Francia	-	48,3	-	-	Dinamarca	-	48,9	-	-
R.F. Alemana	-	79,8	-	-	Corea del Sur	-	194,3	-	-
Suiza	-	85,3	-	-	Total 60.02.2031000D...	-	1.700,5	-	-
Total 59.06.1010900A...	-	213,4	-	-	Posición 60.02.3010010F				
Posición 59.06.1090900D					Portugal				
Suiza	-	46,7	-	-	Total 60.02.3010010F...	-	124,8	-	403,6
Total 59.06.1090900D...	-	46,7	-	-	Posición 60.02.4250000D				
Total 59.06	0,1	260,1	-	-	Mauricio				
Partida 59.07					Total 60.02.4250000D...				
Posición 59.07.0000090D					Portugal				
Reino Unido	0,6	1.031,1	-	-	Total 60.02.4290000F...	-	252,1	-	-
Total 59.07.0000090D...	0,6	1.031,1	-	-	Posición 60.02.4311000A				
Total 59.07	0,6	1.031,1	-	-	Grecia				
Partida 59.09					Portugal				
Posición 59.09.0010000I					Andorra				
Egipto	-	-	0,7	340,0	Mauricio	-	-	0,4	700,0
Arabia Saudita	-	-	2,0	1.659,5	Rep. Sudafricana	-	-	21,9	21.827,3
Total 59.09.0010000I...	-	-	2,7	1.999,5	Chipre	-	-	9,2	14.528,6
Total 59.09	-	-	2,7	1.999,5	Arabia Saudita	-	-	38,3	32.084,3
Partida 59.10					Kuwait				
Posición 59.10.0000000H					Singapur				
Países Bajos	7,3	12.482,9	-	-	Hong-Kong	1,2	1.398,0	1,2	1.398,0
R.F. Alemana	0,2	581,6	-	-	Total 60.02.4311000A...	1,2	1.398,0	97,7	104.515,1
Total 59.10.0000000H...	7,5	13.064,5	-	-	Posición 60.02.4335000C				
Total 59.10	7,5	13.064,5	-	-	Países Bajos				
Partida 59.11					Total 60.02.4335000C...				
Posición 59.11.1000090F					Posición 60.02.4339000I				
Francia	0,3	1.074,2	-	-	Mauricio				
Italia	0,3	2.316,6	-	-	Rep. Sudafricana				
Total 59.11.1000090F...	0,6	3.390,8	-	-	Venezuela				
Posición 59.11.3190100I					Australia				
Bélgica y Luxem.	-	184,2	-	-	Total 60.02.4339000I...	-	-	5,0	5.717,6
Total 59.11.3190100I...	-	184,2	-	-	Posición 60.02.4350100A				
Posición 59.11.3210200C					Reino Unido				
Francia	0,1	458,2	-	-	Total 60.02.4350100A...	-	56,5	-	-
Italia	0,6	2.098,9	-	-	Posición 60.02.4350900D				
Total 59.11.3210200C...	0,7	2.557,2	-	-	Países Bajos				
Posición 59.11.9010000F					Total 60.02.4350900D...				
Francia	0,2	433,0	-	-	Posición 60.02.4391900E				
Total 59.11.9010000F...	0,2	433,0	-	-	Países Bajos				
Posición 59.11.9090990A					Total 60.02.4391900E...				
Francia	0,6	2.976,8	-	-	Posición 60.02.4393100J				
Bélgica y Luxem.	-	189,2	-	-	Francia				
Italia	-	271,0	-	-	Total 60.02.4393100J...				
Total 59.11.9090990A...	0,8	3.437,0	-	-	Posición 60.02.4399100D				
Total 59.11	2,3	10.002,1	-	-	Reino Unido				
Total Capítulo 59	56,9	74.214,8	3,6	3.500,8	Total 60.02.4399100D...				
Capítulo 60: Tejidos de punto					Reino Unido				
Partida 60.01					Total 60.02.4399100D...				
Posición 60.01.9230100G					Posición 60.02.9230000H				
R.F. Alemana	0,2	317,5	-	-	Argentina				
Total 60.01.9230100G...	0,2	317,5	-	-	Total 60.02.9230000H...				
Capítulo 60: Tejidos de punto					Posición 60.02.9331000F				
Partida 60.01					Francia				
Posición 60.01.9230100G					R.F. Alemana				
R.F. Alemana	0,2	317,5	-	-	Reino Unido				
Total 60.01.9230100G...	0,2	317,5	-	-	Suiza				
Capítulo 60: Tejidos de punto					Total 60.02.9331000F...				
Partida 60.01					Posición 60.02.9333000D				
Posición 60.01.9230100G					Francia				
R.F. Alemana	0,2	317,5	-	-	Marruecos				
Total 60.01.9230100G...	0,2	317,5	-	-	Total 60.02.9333000D...				

II.5. COMERCIO EXTERIOR POR PRODUCTOS

SECCION 11

PRODUCTOS	IMPORTACIONES		EXPORTACIONES		
	PAISES	Toneladas	Miles ptas.	Toneladas	Miles ptas.
Posición 60.02.9339000H					
Francia	0,1	3.363,8	--	--	
Total 60.02.9339000H...	0,1	3.363,8	--	--	
Posición 60.02.9391900D					
Grecia	--	--	--	515,7	
Total 60.02.9391900D...	--	--	--	515,7	
Posición 60.02.9399100C					
R.F. Alemana	--	100,6	--	--	
Total 60.02.9399100C...	--	100,6	--	--	
Posición 60.02.9399900F					
Bélgica y Luxem.	--	--	0,4	1.075,2	
R.F. Alemana	--	65,7	--	--	
Italia	--	420,3	--	--	
Total 60.02.9399900F...	--	486,0	0,4	1.075,2	
Total 60.02	20,9	42.124,8	104,8	113.716,7	
Total Capítulo 60	21,0	42.493,5	104,8	113.716,7	
Capítulo 61: Prendas y complementos de vestir, de punto					
Partida 61.01					
Posición 61.01.1010090B					
R.F. Alemana	--	--	--	19,1	
Total 61.01.1010090B...	--	--	--	19,1	
Total 61.01	--	--	--	19,1	
Partida 61.02					
Posición 61.02.1090000C					
Andorra	--	--	--	61,8	
Total 61.02.1090000C...	--	--	--	61,8	
Total 61.02	--	--	--	61,8	
Partida 61.03					
Posición 61.03.1100000J					
Italia	--	326,1	--	--	
Total 61.03.1100000J...	--	326,1	--	--	
Posición 61.03.3100000F					
Italia	--	154,5	--	--	
Estados Unidos	--	--	--	135,0	
Total 61.03.3100000F...	--	154,5	--	135,0	
Posición 61.03.3200000E					
Estados Unidos	--	--	--	172,9	
Total 61.03.3200000E...	--	--	--	172,9	
Posición 61.03.3300000D					
Estados Unidos	--	--	--	55,5	
Total 61.03.3300000D...	--	--	--	55,5	
Posición 61.03.4210000A					
Francia	--	--	1,9	5.132,8	
R.F. Alemana	--	--	--	350,2	
Estados Unidos	--	--	--	67,5	
Total 61.03.4210000A...	--	--	1,9	5.550,4	
Posición 61.03.4310000J					
Estados Unidos	--	4,8	--	39,0	
Total 61.03.4310000J...	--	4,8	--	39,0	
Posición 61.03.4991000F					
Francia	--	--	0,1	608,0	
Total 61.03.4991000F...	--	--	0,1	608,0	
Total 61.03	--	485,4	2,1	6.560,8	
Partida 61.04					
Posición 61.04.2100000G					
Francia	--	269,2	--	--	
Total 61.04.2100000G...	--	269,2	--	--	
Posición 61.04.2200000F					
Francia	--	32,4	--	--	
Total 61.04.2200000F...	--	32,4	--	--	

PRODUCTOS	IMPORTACIONES		EXPORTACIONES		
	PAISES	Toneladas	Miles ptas.	Toneladas	Miles ptas.
Posición 61.04.2300000E					
Francia	--	9,7	--	--	
Jordania	--	--	--	311,3	
Total 61.04.2300000E...	--	9,7	--	311,3	
Posición 61.04.2900210D					
Francia	--	94,5	--	--	
Total 61.04.2900210D...	--	94,5	--	--	
Posición 61.04.3900110D					
Francia	--	42,5	--	--	
Total 61.04.3900110D...	--	42,5	--	--	
Posición 61.04.4100000C					
Francia	--	784,2	--	--	
Total 61.04.4100000C...	--	784,2	--	--	
Posición 61.04.4200000B					
Francia	--	23,7	--	--	
Total 61.04.4200000B...	--	23,7	--	--	
Posición 61.04.4300000A					
Francia	--	546,6	--	--	
Total 61.04.4300000A...	--	546,6	--	--	
Posición 61.04.4400000J					
Francia	--	50,9	--	--	
Total 61.04.4400000J...	--	50,9	--	--	
Posición 61.04.5100000J					
Italia	0,1	834,2	--	--	
Total 61.04.5100000J...	0,1	834,2	--	--	
Posición 61.04.5200000I					
Francia	--	3,6	--	--	
R.F. Alemana	--	--	--	129,2	
Total 61.04.5200000I...	--	3,6	--	129,2	
Posición 61.04.6110000F					
Italia	--	234,1	--	--	
Total 61.04.6110000F...	--	234,1	--	--	
Posición 61.04.6290000H					
Francia	--	2,9	--	--	
Total 61.04.6290000H...	--	2,9	--	--	
Posición 61.04.6310000D					
Andorra	--	--	--	166,0	
Total 61.04.6310000D...	--	--	--	166,0	
Total 61.04	0,2	2.928,5	0,1	606,4	
Partida 61.05					
Posición 61.05.1000000I					
Italia	0,3	1.008,9	--	--	
Total 61.05.1000000I...	0,3	1.008,9	--	--	
Posición 61.05.2010000E					
Estados Unidos	--	--	--	37,6	
Total 61.05.2010000E...	--	--	--	37,6	
Posición 61.05.9090000C					
R.F. Alemana	--	117,4	--	--	
Estados Unidos	--	--	--	45,0	
Total 61.05.9090000C...	--	117,4	--	45,0	
Total 61.05	0,3	1.126,3	--	82,6	
Partida 61.06					
Posición 61.06.1000000H					
Francia	--	41,0	--	--	
R.F. Alemana	--	--	--	74,2	
Total 61.06.1000000H...	--	41,0	--	74,2	
Posición 61.06.2000100D					
Portugal	0,2	829,5	--	--	
Estados Unidos	--	82,0	--	--	
Total 61.06.2000100D...	0,2	911,5	--	--	
Total 61.06	0,2	952,6	--	74,2	
Partida 61.09					
Posición 61.09.1000000E					
Francia	--	242,5	--	--	
R.F. Alemana	--	--	--	164,2	

II.5. COMERCIO EXTERIOR POR PRODUCTOS

SECCION 11

PRODUCTOS	IMPORTACIONES		EXPORTACIONES		PRODUCTOS	IMPORTACIONES		EXPORTACIONES		
	PAISES	Toneladas	Miles ptas.	Toneladas		Miles ptas.	PAISES	Toneladas	Miles ptas.	Toneladas
Reino Unido	6,8	9.540,0	-	-	Posición 61.11.9000190C	-	-	-	-	-
Portugal	2,8	4.692,3	-	-	Francia	-	-	0,1	806,4	-
Andorra	-	-	-	47,8	Total 61.11.9000190C...	-	-	0,1	806,4	-
Indonesia	3,2	8.128,0	-	-	Posición 61.11.9000990F	-	-	-	-	-
Total 61.09.1000000E...	12,7	22.602,8	-	212,0	Portugal	-	-	0,2	956,9	-
Posición 61.09.9010000F	-	-	-	-	Total 61.11.9000990F...	-	-	0,2	956,9	-
Italia	-	68,0	-	-	Total 61.11	-	220,1	0,3	1.925,3	-
Reino Unido	-	67,8	-	-	Partida 61.12	-	-	-	-	-
Total 61.09.9010000F...	-	135,8	-	-	Posición 61.12.1200000H	-	-	-	-	-
Posición 61.09.9030100J	-	-	-	-	Francia	-	-	0,2	362,5	-
Italia	0,3	531,0	-	-	Marruecos	1,2	136,5	-	-	-
Andorra	-	-	-	30,1	Total 61.12.1200000H...	1,2	136,5	0,2	362,5	-
Estados Unidos	0,2	310,3	-	-	Posición 61.12.1900200G	-	-	-	-	-
Total 61.09.9030100J...	0,5	841,3	-	30,1	R.F. Alemana	-	12,6	-	-	-
Posición 61.09.9030200H	-	-	-	-	Total 61.12.1900200G...	-	12,6	-	-	-
Francia	-	56,7	-	-	Posición 61.12.1900900B	-	-	-	-	-
Total 61.09.9030200H...	-	56,7	-	-	Italia	-	214,2	-	-	-
Total 61.09	13,3	23.636,6	-	242,1	Marruecos	8,7	804,1	-	-	-
Partida 61.10	-	-	-	-	Total 61.12.1900900B...	8,7	1.018,3	-	-	-
Posición 61.10.1010000J	-	-	-	-	Posición 61.12.2000310A	-	-	-	-	-
Italia	-	155,5	-	-	R.F. Alemana	-	48,6	-	-	-
Reino Unido	0,2	277,5	-	-	Total 61.12.2000310A...	-	48,6	-	-	-
Suecia	-	-	-	19,9	Posición 61.12.4190000D	-	-	-	-	-
Total 61.10.1010000J...	0,2	433,0	-	19,9	Francia	-	183,3	-	-	-
Posición 61.10.1031000E	-	-	-	-	Total 61.12.4190000D...	-	183,3	-	-	-
Francia	-	-	7,2	40.287,1	Total 61.12	10,0	1.399,4	0,2	362,5	-
Reino Unido	-	254,6	-	-	Partida 61.14	-	-	-	-	-
Total 61.10.1031000E...	-	254,6	7,2	40.287,1	Posición 61.14.1000000H	-	-	-	-	-
Posición 61.10.1091000B	-	-	-	-	Francia	-	148,7	-	-	-
Francia	-	918,0	-	-	Italia	-	578,3	-	-	-
Italia	0,6	6.678,9	-	-	Total 61.14.1000000H...	-	727,0	-	-	-
Total 61.10.1091000B...	0,7	7.596,9	-	-	Total 61.14	-	727,0	-	-	-
Posición 61.10.2091000J	-	-	-	-	Partida 61.15	-	-	-	-	-
Francia	-	-	5,0	16.192,2	Posición 61.15.2019000D	-	-	-	-	-
Bélgica y Luxem.	-	-	-	50,0	Reino Unido	1,3	4.446,6	-	-	-
Portugal	-	-	0,2	932,7	Total 61.15.2019000D...	1,3	4.446,6	-	-	-
Total 61.10.2091000J...	-	-	5,2	17.174,9	Posición 61.15.9100100G	-	-	-	-	-
Posición 61.10.2099000B	-	-	-	-	R.F. Alemana	-	597,6	-	-	-
Bélgica y Luxem.	-	-	-	81,7	Total 61.15.9100100G...	-	597,6	-	-	-
Italia	-	135,6	-	-	Posición 61.15.9100900J	-	-	-	-	-
Total 61.10.2099000B...	-	135,6	-	81,7	R.F. Alemana	-	184,3	-	-	-
Posición 61.10.3010900G	-	-	-	-	Italia	-	18,1	-	-	-
Gibraltar	-	-	-	346,7	Total 61.15.9100900J...	-	202,4	-	-	-
Total 61.10.3010900G...	-	-	-	346,7	Posición 61.15.9200900I	-	-	-	-	-
Posición 61.10.3091100F	-	-	-	-	Portugal	-	20,0	-	-	-
Francia	0,3	1.049,0	0,7	4.830,5	Total 61.15.9200900I...	-	20,0	-	-	-
Italia	-	673,7	-	-	Posición 61.15.9900900B	-	-	-	-	-
Estados Unidos	-	-	-	120,8	Francia	-	-	-	228,9	-
Total 61.10.3091100F...	0,3	1.722,8	0,7	4.951,3	Total 61.15.9900900B...	-	-	-	228,9	-
Posición 61.10.3091200D	-	-	-	-	Total 61.15	1,5	5.266,6	-	228,9	-
Francia	0,1	475,5	13,1	57.592,3	Partida 61.16	-	-	-	-	-
Total 61.10.3091200D...	0,1	475,5	13,1	57.592,3	Posición 61.16.9100000H	-	-	-	-	-
Posición 61.10.3099100H	-	-	-	-	Italia	-	250,7	-	-	-
Italia	-	377,6	-	-	Total 61.16.9100000H...	-	250,7	-	-	-
Gibraltar	-	-	-	176,1	Posición 61.16.9200000G	-	-	-	-	-
Total 61.10.3099100H...	-	377,6	-	176,1	Italia	-	7,4	-	-	-
Posición 61.10.3099200F	-	-	-	-	Total 61.16.9200000G...	-	7,4	-	-	-
Francia	-	128,3	-	-	Total 61.16	-	258,1	-	-	-
R.F. Alemana	-	-	-	2,1	Partida 61.17	-	-	-	-	-
Total 61.10.3099200F...	-	128,3	-	2,1	Posición 61.17.1000900F	-	-	-	-	-
Total 61.10	1,5	11.124,4	26,4	120.632,0	Italia	-	176,7	-	-	-
Partida 61.11	-	-	-	-	Total 61.17.1000900F...	-	176,7	-	-	-
Posición 61.11.2090000J	-	-	-	-						
R.F. Alemana	-	220,1	-	-						
Total 61.11.2090000J...	-	220,1	-	-						
Posición 61.11.3090000H	-	-	-	-						
Bélgica y Luxem.	-	-	-	144,9						
Andorra	-	-	-	17,1						
Total 61.11.3090000H...	-	-	-	162,0						

II.5. COMERCIO EXTERIOR POR PRODUCTOS

SECCION 11

PRODUCTOS	IMPORTACIONES		EXPORTACIONES		
	PAISES	Toneladas	Miles ptas.	Toneladas	Miles ptas.
Posición 61.17.90009001					
Reino Unido	-		51,7	-	-
Total 61.17.90009001	-		51,7	-	-
Total 61.17	-		228,4	-	-
Total Capítulo 61	27,1	48.353,3	29,4	130.795,6	
Capítulo 62: Prendas y complementos de vestir, excepto los de punto					
Partida 62.01					
Posición 62.01.1100090B					
Austria	-		439,0	-	-
Total 62.01.1100090B	-		439,0	-	-
Posición 62.01.1290010J					
Francia	-		11,1	-	150,1
Bélgica y Luxem.	-		-	-	145,9
R.F. Alemana	-		-	-	171,5
Irlanda	-		67,6	-	336,5
Portugal	-		124,2	4,6	8.505,7
Total 62.01.1290010J	-		202,9	4,7	9.309,6
Posición 62.01.1290090B					
Francia	-		-	2,0	4.150,7
Bélgica y Luxem.	-		-	0,2	579,9
Países Bajos	-		-	-	189,6
R.F. Alemana	-		-	0,7	2.159,7
Irlanda	-		-	0,1	620,8
Portugal	-		209,3	6,7	8.875,4
Andorra	-		-	-	182,7
Total 62.01.1290090B	-		209,3	9,8	16.758,9
Posición 62.01.1310110D					
Portugal	-		-	0,4	5.479,0
Total 62.01.1310110D	-		-	0,4	5.479,0
Posición 62.01.1310190F					
Andorra	-		-	-	21,5
Total 62.01.1310190F	-		-	-	21,5
Posición 62.01.1310210B					
Portugal	-		25,4	-	24,9
Total 62.01.1310210B	-		25,4	-	24,9
Posición 62.01.9100000D					
Austria	-		474,1	-	-
Total 62.01.9100000D	-		474,1	-	-
Posición 62.01.9200090D					
Portugal	-		-	3,6	17.706,5
Total 62.01.9200090D	-		-	3,6	17.706,5
Posición 62.01.9300100J					
Francia	-		55,1	-	10,1
Bélgica y Luxem.	-		-	-	384,4
Irlanda	-		41,2	-	434,5
Portugal	0,5		679,9	13,6	5.470,0
Andorra	-		-	-	199,9
Total 62.01.9300100J	0,5		776,2	13,8	6.498,9
Posición 62.01.9900090G					
Portugal	0,6		747,6	-	-
Total 62.01.9900090G	0,6		747,6	-	-
Total 62.01	1,3		2.874,5	32,3	55.799,2
Partida 62.02					
Posición 62.02.1100090A					
Francia	-		179,3	-	-
R.F. Alemana	-		280,9	-	-
Suecia	-		-	-	122,4
Austria	0,3		2.313,4	-	-
Total 62.02.1100090A	0,3		2.773,6	-	122,4
Posición 62.02.1210090H					
Andorra	-		-	-	25,9
Total 62.02.1210090H	-		-	-	25,9
Posición 62.02.1290010I					
R.F. Alemana	-		-	0,1	424,4
Portugal	-		-	0,4	1.333,4
Total 62.02.1290010I	-		-	0,5	1.757,8
Posición 62.02.1290090A					
Irlanda	-		-	-	12,4

PRODUCTOS	IMPORTACIONES		EXPORTACIONES		
	PAISES	Toneladas	Miles ptas.	Toneladas	Miles ptas.
Portugal	-		-	0,2	867,7
Total 62.02.1290090A	-		-	0,2	880,1
Posición 62.02.1310190E					
Portugal	-		-	-	359,4
Hong-Kong	8,1		3.588,4	-	-
Total 62.02.1310190E	8,1		3.588,4	-	359,4
Posición 62.02.1390110F					
Portugal	-		-	-	46,4
Andorra	-		-	-	13,0
Total 62.02.1390110F	-		-	-	59,4
Posición 62.02.9200090C					
Italia	-		124,9	-	-
Portugal	-		-	0,1	537,8
Total 62.02.9200090C	-		124,9	0,1	537,8
Posición 62.02.9300100I					
Italia	-		89,1	-	-
Portugal	-		-	0,2	2.085,1
Andorra	-		-	-	55,0
Total 62.02.9300100I	-		89,1	0,2	2.140,1
Total 62.02	8,5		6.576,0	1,0	5.882,8
Partida 62.03					
Posición 62.03.1100000I					
Portugal	0,2		2.606,6	-	-
Total 62.03.1100000I	0,2		2.606,6	-	-
Posición 62.03.1200000H					
Bélgica y Luxem.	-		-	-	306,0
R.F. Alemana	-		-	-	324,7
Total 62.03.1200000H	-		-	-	630,7
Posición 62.03.2290000G					
Portugal	-		-	-	532,4
Total 62.03.2290000G	-		-	-	532,4
Posición 62.03.2310000C					
Dinamarca	-		68,3	-	-
Total 62.03.2310000C	-		68,3	-	-
Posición 62.03.2390000F					
Andorra	-		-	-	146,5
Total 62.03.2390000F	-		-	-	146,5
Posición 62.03.3100000E					
Italia	-		822,5	-	-
Portugal	1,1		2.547,5	-	-
Andorra	-		-	-	53,6
Total 62.03.3100000E	1,2		3.370,0	-	53,6
Posición 62.03.3290000E					
Francia	0,2		346,9	-	-
R.F. Alemana	-		-	0,4	1.179,8
Portugal	-		18,8	-	456,0
Andorra	-		-	-	76,1
Gibraltar	-		-	0,1	235,0
Venezuela	-		-	0,2	713,7
Total 62.03.3290000E	0,2		365,7	0,7	2.660,7
Posición 62.03.3390000D					
Portugal	-		214,0	0,2	1.541,8
Andorra	-		-	-	83,5
Total 62.03.3390000D	-		214,0	0,2	1.625,3
Posición 62.03.3919000F					
Reino Unido	0,4		1.866,7	-	-
Total 62.03.3919000F	0,4		1.866,7	-	-
Posición 62.03.3990000H					
Portugal	-		8,4	-	-
Total 62.03.3990000H	-		8,4	-	-
Posición 62.03.4110000A					
R.F. Alemana	0,8		2.917,1	-	-
Italia	-		114,6	-	-
Total 62.03.4110000A	0,8		3.031,7	-	-
Posición 62.03.4231000E					
Francia	0,4		984,2	49,8	66.591,5
Bélgica y Luxem.	-		-	12,1	20.913,4
Países Bajos	0,5		1.287,8	2,1	4.949,3
R.F. Alemana	-		-	1,5	4.563,1
Reino Unido	-		-	-	76,2

II.5. COMERCIO EXTERIOR POR PRODUCTOS

SECCION 11

PRODUCTOS	IMPORTACIONES		EXPORTACIONES		PRODUCTOS	IMPORTACIONES		EXPORTACIONES		
	PAISES	Toneladas	Miles ptas.	Toneladas		Miles ptas.	PAISES	Toneladas	Miles ptas.	Toneladas
Irlanda	-	-	186,2	0,2	484,7	Posición 62.04.4200090B	-	-	-	-
Portugal	1,6	3.676,6	-	41,1	79.823,3	Francia	-	238,1	-	246,2
Andorra	-	-	-	-	54,2	Andorra	-	-	0,3	242,8
Marruecos	48,8	15.148,2	-	-	-	Total 62.04.4200090B...	-	238,1	0,3	489,0
Venezuela	-	-	-	2,2	4.960,6	Posición 62.04.4300000J	-	-	-	-
Macao	124,0	104.517,4	-	-	-	Francia	-	423,2	-	202,2
Total 62.03.4231000E...	175,3	125.800,5	-	109,2	182.416,3	Bélgica y Luxem.	-	-	-	185,2
Posición 62.03.4233000C	-	-	-	-	-	Emir. Arabes Unidos ...	-	-	-	666,7
Francia	-	-	-	21,0	482,6	Total 62.04.4300000J...	-	423,2	0,1	1.054,1
Bélgica y Luxem.	-	-	-	0,2	649,2	Posición 62.04.4400090J	-	-	-	-
Irlanda	-	-	-	-	156,8	Italia	-	52,7	-	-
Portugal	-	-	-	1,0	2.993,6	Total 62.04.4400090J...	-	52,7	-	-
Total 62.03.4233000C...	-	-	-	22,2	4.282,2	Posición 62.04.4990090F	-	-	-	-
Posición 62.03.4235000A	-	-	-	-	-	Suecia	-	-	-	703,6
Francia	1,1	2.088,1	14,5	33.090,7	Total 62.04.4990090F...	-	-	-	703,6	
Bélgica y Luxem.	-	109,6	2,2	7.566,7	Posición 62.04.5100019I	-	-	-	-	
Países Bajos	0,2	393,1	0,7	1.743,5	Francia	-	98,9	-	-	
R.F. Alemana	-	-	8,3	15.004,3	R.F. Alemana	0,3	2.663,7	-	-	
Italia	-	-	-	65,3	Total 62.04.5100019I...	0,3	2.762,6	-	-	
Irlanda	-	-	-	503,9	Posición 62.04.5200090I	-	-	-	-	
Portugal	6,3	8.745,0	29,4	102.261,9	Francia	-	150,4	-	197,1	
Andorra	-	-	0,3	1.441,9	Bélgica y Luxem.	-	-	0,3	789,2	
Marruecos	1,7	917,8	-	-	R.F. Alemana	-	-	-	117,9	
Japón	-	-	-	-	Italia	-	78,8	-	-	
Total 62.03.4235000A...	9,2	12.253,6	55,5	161.732,7	Irlanda	-	85,5	-	426,8	
Posición 62.03.4319000J	-	-	-	-	Portugal	-	157,8	5,3	1.744,2	
Francia	-	184,6	-	349,2	Andorra	-	-	-	115,0	
Bélgica y Luxem.	-	-	-	22,4	Venezuela	-	-	-	63,8	
R.F. Alemana	-	-	-	24,8	Total 62.04.5200090I...	0,1	472,5	5,8	3.454,1	
Irlanda	-	-	-	3,9	Posición 62.04.5300090H	-	-	-	-	
Portugal	-	372,3	4,8	7.228,9	Francia	-	20,6	-	-	
Andorra	-	-	-	567,6	Portugal	-	1,2	0,3	1.065,2	
Estados Unidos	-	67,2	-	-	Andorra	-	-	-	67,7	
Total 62.03.4319000J...	-	624,1	5,0	8.196,8	Total 62.04.5300090H...	-	21,8	0,3	1.132,9	
Posición 62.03.4919000D	-	-	-	-	Posición 62.04.5990090C	-	-	-	-	
Francia	-	214,9	-	-	Suecia	-	-	-	810,5	
Portugal	-	-	-	145,0	Japón	-	-	-	18,0	
Total 62.03.4919000D...	-	214,9	-	145,0	Total 62.04.5990090C...	-	-	-	828,5	
Total 62.03	187,5	150.424,4	193,1	362.422,1	Posición 62.04.6190000H	-	-	-	-	
Partida 62.04	-	-	-	-	Italia	-	100,5	-	-	
Posición 62.04.1100000H	-	-	-	-	Total 62.04.6190000H...	-	100,5	-	-	
Francia	-	67,1	-	-	Posición 62.04.6231090J	-	-	-	-	
Total 62.04.1100000H...	-	67,1	-	-	Francia	0,9	1.890,3	1,0	2.830,9	
Posición 62.04.1990000A	-	-	-	-	Bélgica y Luxem.	-	-	1,1	1.469,1	
Suecia	-	-	-	731,7	Países Bajos	0,6	1.638,7	2,2	6.008,7	
Total 62.04.1990000A...	-	-	-	731,7	R.F. Alemana	-	-	4,8	10.435,7	
Posición 62.04.2100000F	-	-	-	-	Portugal	0,3	1.149,4	17,1	45.976,1	
Francia	-	127,0	-	-	Andorra	-	-	0,1	423,1	
Total 62.04.2100000F...	-	127,0	-	-	Total 62.04.6231090J...	1,8	4.678,4	26,2	67.143,7	
Posición 62.04.2290090G	-	-	-	-	Posición 62.04.6235090F	-	-	-	-	
Francia	-	327,0	-	-	Francia	-	-	0,2	669,6	
Gibraltar	-	-	-	253,5	Bélgica y Luxem.	-	-	-	77,3	
Total 62.04.2290090G...	-	327,0	-	253,5	Países Bajos	-	278,0	0,1	336,2	
Posición 62.04.2390000E	-	-	-	-	R.F. Alemana	-	-	0,1	489,2	
Gibraltar	-	-	-	28,0	Portugal	-	473,6	101,6	11.260,8	
Total 62.04.2390000E...	-	-	-	28,0	Andorra	-	-	-	360,4	
Posición 62.04.2919000G	-	-	-	-	Gibraltar	-	-	-	31,5	
Francia	-	243,2	-	-	Total 62.04.6235090F...	0,2	751,6	102,1	13.225,1	
Total 62.04.2919000G...	-	243,2	-	-	Posición 62.04.6319090E	-	-	-	-	
Posición 62.04.2990090J	-	-	-	-	Italia	-	49,9	-	-	
Francia	-	519,7	-	-	Portugal	-	2,1	0,2	952,0	
Total 62.04.2990090J...	-	519,7	-	-	Andorra	-	-	-	62,7	
Posición 62.04.3100000D	-	-	-	-	Gibraltar	-	-	0,2	179,7	
Francia	-	17,0	-	-	Total 62.04.6319090E...	-	52,0	0,4	1.194,3	
R.F. Alemana	1,0	16.637,1	-	-	Posición 62.04.6390090G	-	-	-	-	
Total 62.04.3100000D...	1,0	16.654,1	-	-	Gibraltar	-	-	-	83,8	
Posición 62.04.3390000C	-	-	-	-	Total 62.04.6390090G...	-	-	-	83,8	
Francia	-	365,7	-	-	Posición 62.04.6919090I	-	-	-	-	
Total 62.04.3390000C...	-	365,7	-	-	Suecia	-	-	-	57,4	
Posición 62.04.3990090H	-	-	-	-	Total 62.04.6919090I...	-	-	-	57,4	
Italia	-	372,0	-	-	Total 62.04	3,5	28.229,1	135,4	90.379,6	
Total 62.04.3990090H...	-	372,0	-	-						

II.5. COMERCIO EXTERIOR POR PRODUCTOS

SECCION 11

PRODUCTOS	IMPORTACIONES		EXPORTACIONES	
	PAISES	Toneladas	Miles ptas.	Toneladas
Partida 62.05				
Posición 62.05.2000090G				
Francia	-	77,7	-	74,1
Bélgica y Luxem.	-	-	0,1	955,8
R.F. Alemana	-	-	-	243,5
Italia	-	518,1	-	135,3
Irlanda	-	123,3	-	635,5
Portugal	-	365,2	19,6	14.094,6
Andorra	-	-	-	763,8
Marruecos	3,0	2.834,7	-	-
Total 62.05.2000090G	3,1	3.919,0	20,0	16.902,6
Posición 62.05.3000100B				
Bélgica y Luxem.	-	-	-	111,4
R.F. Alemana	0,5	3.225,8	-	-
Reino Unido	-	61,4	-	-
Irlanda	-	-	-	53,6
Portugal	-	123,8	9,7	1.934,5
Andorra	-	-	-	303,7
Estados Unidos	-	183,8	-	-
Total 62.05.3000100B	0,6	3.594,7	9,7	2.403,2
Posición 62.05.3000200J				
Francia	-	-	-	130,0
R.F. Alemana	0,2	801,8	-	-
Italia	-	147,7	-	-
Portugal	-	-	-	45,3
Marruecos	3,4	2.355,0	-	-
Total 62.05.3000200J	3,6	3.304,5	-	175,3
Posición 62.05.9090000B				
R.F. Alemana	-	-	-	12,4
Italia	-	686,2	-	-
Andorra	-	-	-	85,0
Total 62.05.9090000B	-	686,2	-	97,4
Total 62.05	7,3	11.504,4	29,7	19.578,4
Partida 62.06				
Posición 62.06.3000090D				
R.F. Alemana	-	-	0,1	299,8
Portugal	-	-	0,1	1.220,9
Andorra	-	-	-	55,0
Gibraltar	-	-	-	81,9
Total 62.06.3000090D	-	-	0,3	1.657,6
Posición 62.06.4000100I				
Irlanda	-	-	-	2,0
Portugal	-	-	-	22,9
Total 62.06.4000100I	-	-	-	24,9
Posición 62.06.4000200G				
Francia	-	385,3	-	-
Total 62.06.4000200G	-	385,3	-	-
Posición 62.06.9010090I				
Italia	-	35,5	-	-
Suecia	-	-	-	217,3
Total 62.06.9010090I	-	35,5	-	217,3
Total 62.06	-	420,8	0,3	1.899,8
Partida 62.07				
Posición 62.07.1100000E				
Bélgica y Luxem.	-	199,7	-	-
Total 62.07.1100000E	-	199,7	-	-
Posición 62.07.1900900H				
Italia	-	5,7	-	-
Total 62.07.1900900H	-	5,7	-	-
Posición 62.07.9100290E				
Grecia	-	-	-	115,3
Portugal	-	202,9	-	-
Finlandia	-	-	-	130,5
Arabia Saudita	-	-	0,3	569,9
Kuwait	-	-	0,9	1.619,1
Total 62.07.9100290E	-	202,9	1,3	2.434,9
Total 62.07	0,1	408,4	1,3	2.434,9
Partida 62.08				
Posición 62.08.9110090F				
Francia	-	49,2	0,3	40,8
Total 62.08.9110090F	-	49,2	0,3	40,8
Posición 62.08.9290200C				
Andorra	-	-	-	24,6
Total 62.08.9290200C	-	-	-	24,6
Posición 62.08.9900090J				
Italia	-	-	-	90,7
Total 62.08.9900090J	-	-	-	90,7
Total 62.08	-	49,2	0,3	156,2
Partida 62.09				
Posición 62.09.2000190A				
Francia	-	79,2	-	-
Italia	-	-	-	4,3
Total 62.09.2000190A	-	79,2	-	4,3
Posición 62.09.2000990D				
Francia	-	54,3	0,7	1.586,4
R.F. Alemana	-	111,0	-	-
Italia	-	-	0,3	1.889,3
Portugal	-	-	0,2	526,1
Hong-Kong	-	-	0,4	840,9
Total 62.09.2000990D	-	165,3	1,6	4.842,7
Posición 62.09.3000990B				
Francia	0,1	433,6	0,4	1.552,7
Italia	-	202,7	0,2	459,6
Portugal	-	-	-	200,3
Arabia Saudita	-	-	-	70,8
Hong-Kong	-	-	-	192,8
Total 62.09.3000990B	0,2	636,3	0,8	2.476,2
Posición 62.09.9000990I				
Portugal	-	30,6	-	-
Total 62.09.9000990I	-	30,6	-	-
Total 62.09	0,3	911,4	2,4	7.323,2
Partida 62.10				
Posición 62.10.4000100C				
Francia	-	27,6	-	-
Total 62.10.4000100C	-	27,6	-	-
Posición 62.10.5000900C				
Francia	-	194,5	-	-
Total 62.10.5000900C	-	194,5	-	-
Total 62.10	-	222,0	-	-
Partida 62.11				
Posición 62.11.1200200D				
Brasil	-	119,0	-	-
Total 62.11.1200200D	-	119,0	-	-
Posición 62.11.3210000B				
Italia	-	13,0	-	-
Macao	49,8	35.636,8	-	-
Total 62.11.3210000B	49,8	35.649,8	-	-
Posición 62.11.3310100I				
Francia	-	-	-	109,5
Portugal	-	-	0,1	473,1
Macao	3,5	4.759,6	-	-
Total 62.11.3310100I	3,5	4.759,6	0,2	582,6
Posición 62.11.3390100B				
Francia	-	213,4	-	-
Estados Unidos	0,1	471,8	-	-
Total 62.11.3390100B	0,2	685,2	-	-
Posición 62.11.4210000J				
Estados Unidos	-	87,8	-	-
Total 62.11.4210000J	-	87,8	-	-
Posición 62.11.4900000E				
Reino Unido	-	43,6	-	-
Total 62.11.4900000E	-	43,6	-	-
Total 62.11	53,5	41.344,9	0,2	582,6
Partida 62.12				
Posición 62.12.9000000B				
Francia	-	178,0	-	306,0

II.5. COMERCIO EXTERIOR POR PRODUCTOS

SECCION 11

PRODUCTOS	IMPORTACIONES		EXPORTACIONES		
	PAISES	Toneladas	Miles ptas.	Toneladas	Miles ptas.
Italia	-	-	14,3	-	-
Total 62.12.9000000B...	-	-	192,3	-	306,0
Total 62.12	-	-	192,3	-	306,0
Partida 62.13					
Posición 62.13.2000190E					
Portugal	0,5	602,1	-	-	-
Total 62.13.2000190E...	0,5	602,1	-	-	-
Posición 62.13.2000990H					
Portugal	1,6	1.892,0	-	-	-
Total 62.13.2000990H...	1,6	1.892,0	-	-	-
Total 62.13	2,1	2.494,2	-	-	-
Partida 62.14					
Posición 62.14.1000090H					
R.F. Alemana	-	739,4	-	-	-
Total 62.14.1000090H...	-	739,4	-	-	-
Posición 62.14.2000090F					
R.F. Alemana	-	456,1	-	-	-
Austria	-	98,7	-	-	-
Total 62.14.2000090F...	-	554,7	-	-	-
Posición 62.14.3000090D					
Italia	3,0	14.993,7	-	-	-
Reino Unido	-	107,4	-	-	-
Total 62.14.3000090D...	3,0	15.101,1	-	-	-
Posición 62.14.9010090I					
Reino Unido	-	239,0	-	-	-
India	-	180,5	-	-	-
Total 62.14.9010090I...	-	419,5	-	-	-
Total 62.14	3,2	16.814,8	-	-	-
Partida 62.15					
Posición 62.15.1000090G					
R.F. Alemana	-	23,2	-	-	-
Italia	-	753,9	-	-	-
Total 62.15.1000090G...	-	777,1	-	-	-
Posición 62.15.2000090E					
R.F. Alemana	-	1.059,5	-	-	-
Italia	-	1.222,6	-	-	-
Total 62.15.2000090E...	0,1	2.282,1	-	-	-
Total 62.15	0,2	3.059,2	-	-	-
Partida 62.16					
Posición 62.16.0000000G					
Taiwan	-	36,0	-	-	-
Macao	10,0	4.211,8	-	-	-
Total 62.16.0000000G...	10,0	4.247,8	-	-	-
Total 62.16	10,0	4.247,8	-	-	-
Partida 62.17					
Posición 62.17.1000090E					
R.F. Alemana	-	-	0,1	519,1	-
Italia	0,1	558,4	-	-	-
Portugal	-	13,7	-	251,2	-
Total 62.17.1000090E...	0,1	572,1	0,2	770,3	-
Posición 62.17.9000200C					
Marruecos	-	-	-	115,2	-
Total 62.17.9000200C...	-	-	-	115,2	-
Posición 62.17.9000300A					
Marruecos	-	-	0,6	1.761,6	-
Total 62.17.9000300A...	-	-	0,6	1.761,6	-
Posición 62.17.9000400I					
Italia	-	-	-	180,9	-
Total 62.17.9000400I...	-	-	-	180,9	-
Total 62.17	0,1	572,1	0,8	2.828,1	-
Total Capítulo 62	277,8	270.345,5	396,8	549.592,8	-

PRODUCTOS	IMPORTACIONES		EXPORTACIONES		
	PAISES	Toneladas	Miles ptas.	Toneladas	Miles ptas.
Capítulo 63: Los demás artículos textiles confeccionados; conjuntos o surtidos; prendería y trapos					
Partida 63.01					
Posición 63.01.2091090J					
Grecia	29,1	21.638,0	-	-	-
Total 63.01.2091090J...	29,1	21.638,0	-	-	-
Posición 63.01.4010000C					
Grecia	-	-	2,6	4.504,0	-
Total 63.01.4010000C...	-	-	2,6	4.504,0	-
Posición 63.01.4090099H					
Grecia	-	-	1,4	1.540,6	-
Mauritania	-	-	13,3	9.239,8	-
Reunión	-	-	2,1	1.043,7	-
Rep. Sudafricana	-	-	64,3	32.939,1	-
Líbano	-	-	1,9	1.200,7	-
Omán	-	-	2,0	933,7	-
Total 63.01.4090099H...	-	-	85,0	46.897,6	-
Posición 63.01.9090999H					
R.F. Alemana	-	261,8	-	-	-
Total 63.01.9090999H...	-	261,8	-	-	-
Total 63.01	29,1	21.899,9	87,6	51.401,6	-
Partida 63.02					
Posición 63.02.1090900B					
Suiza	-	-	-	42,0	-
Total 63.02.1090900B...	-	-	-	42,0	-
Posición 63.02.2100090H					
Francia	-	24,5	0,5	939,5	-
Italia	-	135,6	-	147,2	-
Portugal	0,6	1.928,2	-	79,7	-
Hong-Kong	-	-	-	2,9	-
Total 63.02.2100090H...	0,7	2.088,2	0,5	1.169,3	-
Posición 63.02.2290000G					
Francia	-	-	3,9	17.720,2	-
Bélgica y Luxem.	-	-	-	182,7	-
R.F. Alemana	-	24,6	-	-	-
Grecia	-	-	4,4	10.499,1	-
Portugal	-	134,3	-	-	-
Andorra	-	-	0,3	717,4	-
Rep. Sudafricana	-	-	0,2	903,8	-
Arabia Saudita	-	-	1,8	4.980,4	-
Kuwait	-	-	0,3	697,6	-
Emir. Arabes Unidos ..	-	-	-	291,2	-
Total 63.02.2290000G...	-	158,9	10,9	35.992,5	-
Posición 63.02.3190090G					
Portugal	-	112,8	-	23,4	-
Total 63.02.3190090G...	-	112,8	-	23,4	-
Posición 63.02.3210000B					
R.F. Alemana	0,1	549,5	-	-	-
Total 63.02.3210000B...	0,1	549,5	-	-	-
Posición 63.02.3290000E					
Francia	-	208,1	0,9	2.888,5	-
Italia	-	91,0	0,1	509,8	-
Grecia	-	-	-	15,2	-
Portugal	-	-	0,2	608,5	-
Andorra	-	-	-	103,7	-
Total 63.02.3290000E...	-	299,0	1,3	4.125,7	-
Posición 63.02.3990000H					
Francia	-	-	0,8	491,3	-
Total 63.02.3990000H...	-	-	0,8	491,3	-
Posición 63.02.4000400F					
Francia	-	-	-	272,1	-
Grecia	-	-	0,5	631,2	-
Rep. Sudafricana	-	-	3,2	954,2	-
Singapur	-	-	0,1	39,4	-
Total 63.02.4000400F...	-	-	3,8	1.896,9	-
Posición 63.02.5110090I					
Portugal	-	67,6	-	-	-
Total 63.02.5110090I...	-	67,6	-	-	-
Posición 63.02.5190090B					
Grecia	-	-	-	58,5	-
Total 63.02.5190090B...	-	-	-	58,5	-

II.5. COMERCIO EXTERIOR POR PRODUCTOS

SECCION 11

PRODUCTOS	IMPORTACIONES		EXPORTACIONES		PRODUCTOS	IMPORTACIONES		EXPORTACIONES	
	PAISES	Toneladas	Miles ptas.	Toneladas		Miles ptas.	PAISES	Toneladas	Miles ptas.
Posición 63.02.5310100D					Partida 63.07				
Portugal	0,4	128,0	-	-	Posición 63.07.1010100A				
Total 63.02.5310100D	0,4	128,0	-	-	Reino Unido	-	3,8	-	-
Posición 63.02.5390000I					Total 63.07.1010100A	-	3,8	-	-
Francia	-	-	0,1	952,2	Posición 63.07.9091900I				
Bélgica y Luxem.	-	-	0,1	463,7	Francia	-	-	0,5	242,7
R.F. Alemana	-	43,0	-	-	Total 63.07.9091900I	-	-	0,5	242,7
Total 63.02.5390000I	-	43,0	0,2	1.415,9	Posición 63.07.9099210E				
Posición 63.02.6000010H					Italia	-	4,5	-	-
Portugal	0,1	90,0	-	-	Total 63.07.9099210E	-	4,5	-	-
Total 63.02.6000010H	0,1	90,0	-	-	Posición 63.07.9099999C				
Posición 63.02.6000090J					Francia	-	7,0	-	54,0
Francia	-	-	-	351,8	Reino Unido	-	100,5	-	-
Grecia	-	-	1,6	2.595,3	Estados Unidos	-	69,9	-	-
Portugal	0,8	1.475,8	-	-	Total 63.07.9099999C	-	177,3	-	54,0
Arabia Saudita	-	-	0,3	750,4	Total 63.07	-	185,7	0,5	296,7
Kuwait	-	-	0,7	1.189,2	Partida 63.10				
Emir. Arabes Unidos	-	-	2,6	2.952,5	Posición 63.10.1030000D				
Total 63.02.6000090J	0,8	1.475,8	5,1	7.839,2	Reino Unido	17,6	482,1	-	-
Posición 63.02.9190090D					Total 63.10.1030000D	17,6	482,1	-	-
Francia	-	-	0,1	538,8	Posición 63.10.1090000A				
Total 63.02.9190090D	-	-	0,1	538,8	Francia	-	-	10,0	2.750,5
Posición 63.02.9310900I					Total 63.10.1090000A	-	-	10,0	2.750,5
R.F. Alemana	-	318,6	-	-	Posición 63.10.9000000C				
Total 63.02.9310900I	-	318,6	-	-	Francia	32,4	1.492,1	-	-
Total 63.02	2,3	5.331,3	23,0	53.593,5	Total 63.10.9000000C	32,4	1.492,1	-	-
Partida 63.03					Total 63.10	50,1	1.974,2	10,0	2.750,5
Posición 63.03.1200000G					Total Capítulo 63	81,8	29.472,7	155,7	124.834,2
Suecia	0,2	35,7	-	-	TOTAL SECCION 11	4.216,8	1.368.437,9	2.463,7	1.507.492,8
Total 63.03.1200000G	0,2	35,7	-	-	Posición 63.03.9210900I				
Posición 63.03.9210900I					Francia	-	-	-	7,2
Francia	-	-	-	21,8	Italia	-	-	-	260,4
Italia	-	-	-	289,4	Portugal	-	-	-	-
Portugal	-	-	-	-	Total 63.03.9210900I	-	-	-	-
Total 63.03.9210900I	-	-	-	-	Posición 63.03.9290090B				
Posición 63.03.9290090B					Francia	-	-	0,7	2.852,5
Francia	-	-	0,7	2.852,5	Total 63.03.9290090B	-	-	0,7	2.852,5
Total 63.03.9290090B	-	-	0,7	2.852,5	Posición 63.03.9990090E				
Posición 63.03.9990090E					Francia	-	-	-	15,8
Francia	-	-	-	15,8	Total 63.03.9990090E	-	-	-	15,8
Total 63.03.9990090E	-	-	-	15,8	Total 63.03	0,2	35,7	0,8	3.157,7
Total 63.03	0,2	35,7	0,8	3.157,7	Partida 63.04				
Partida 63.04					Posición 63.04.1100300A				
Posición 63.04.1100300A					Francia	-	-	0,3	203,8
Francia	-	-	0,3	203,8	Suiza	-	-	0,4	288,0
Suiza	-	-	0,4	288,0	Austria	-	-	-	31,6
Austria	-	-	-	31,6	Total 63.04.1100300A	-	-	0,8	523,4
Total 63.04.1100300A	-	-	0,8	523,4	Posición 63.04.1100400I				
Posición 63.04.1100400I					Rep. Sudafricana	-	-	-	30,7
Rep. Sudafricana	-	-	-	30,7	Total 63.04.1100400I	-	-	-	30,7
Total 63.04.1100400I	-	-	-	30,7	Posición 63.04.1990999C				
Posición 63.04.1990999C					Reunión	-	-	19,2	5.108,4
Reunión	-	-	19,2	5.108,4	Total 63.04.1990999C	-	-	19,2	5.108,4
Total 63.04.1990999C	-	-	19,2	5.108,4	Posición 63.04.9300990J				
Posición 63.04.9300990J					Bélgica y Luxem.	-	45,8	-	-
Bélgica y Luxem.	-	45,8	-	-	Total 63.04.9300990J	-	45,8	-	-
Total 63.04.9300990J	-	45,8	-	-	Total 63.04	-	45,8	20,0	5.662,5
Total 63.04	-	45,8	20,0	5.662,5	Partida 63.05				
Partida 63.05					Posición 63.05.3191000B				
Posición 63.05.3191000B					Francia	-	-	3,4	2.232,0
Francia	-	-	3,4	2.232,0	Italia	-	-	10,5	5.739,8
Italia	-	-	10,5	5.739,8	Total 63.05.3191000B	-	-	13,8	7.971,8
Total 63.05.3191000B	-	-	13,8	7.971,8	Total 63.05	-	-	13,8	7.971,8
Total 63.05	-	-	13,8	7.971,8					

II.5. COMERCIO EXTERIOR POR PRODUCTOS

SECCION 12

PRODUCTOS	IMPORTACIONES		EXPORTACIONES	
	PAISES	Toneladas	Miles ptas.	Toneladas
SECCION 12: CALZADO; SOMBRERERIA, PARAGUAS, QUITASOLES, BASTONES, LATIGOS, FUSTAS Y SUS PARTES; PLUMAS PREPARADAS Y ARTICULOS DE PLUMAS; FLORES ARTIFICIALES; MANUFACTURAS DE CABELLO				
Capítulo 64: Calzado, polainas, botines y artículos análogos; partes de estos artículos				
Partida 64.01				
Posición 64.01.1090900B				
Chipre	-	-	6,2	6.478,3
Total 64.01.1090900B	-	-	6,2	6.478,3
Posición 64.01.9210100G				
R.F. Alemana	-	5,8	-	-
Total 64.01.9210100G	-	5,8	-	-
Posición 64.01.9290900C				
Qatar	-	-	-	94,0
Total 64.01.9290900C	-	-	-	94,0
Posición 64.01.9990000E				
Portugal	-	-	0,3	320,1
Total 64.01.9990000E	-	-	0,3	320,1
Total 64.01	-	5,8	6,6	6.892,4
Partida 64.02				
Posición 64.02.1900900A				
Países Bajos	-	-	1,4	5.706,9
Portugal	-	-	4,8	7.296,8
Venezuela	-	-	0,7	315,0
Total 64.02.1900900A	-	-	6,9	13.318,7
Posición 64.02.9190100J				
Reino Unido	-	-	0,8	2.089,0
Total 64.02.9190100J	-	-	0,8	2.089,0
Posición 64.02.9190900C				
Reino Unido	-	-	0,7	1.608,0
Andorra	-	-	0,6	179,2
Total 64.02.9190900C	-	-	1,2	1.787,2
Posición 64.02.9931000F				
Francia	-	-	0,4	393,9
Total 64.02.9931000F	-	-	0,4	393,9
Posición 64.02.9939000H				
Francia	-	-	0,1	343,1
Total 64.02.9939000H	-	-	0,1	343,1
Posición 64.02.9950000B				
Andorra	-	-	-	15,4
Total 64.02.9950000B	-	-	-	15,4
Posición 64.02.9991000C				
Bélgica y Luxem.	-	-	0,9	3.237,8
R.F. Alemana	-	-	4,1	15.830,2
Reino Unido	-	-	2,1	8.669,3
Portugal	-	-	0,1	343,1
Austria	-	-	0,3	1.315,7
Total 64.02.9991000C	-	-	7,4	29.396,1
Posición 64.02.9995000I				
Grecia	-	-	-	16,0
Portugal	-	-	12,3	13.321,1
Suecia	-	-	0,3	700,0
Guinea Ecuatorial	-	-	2,6	3.241,4
Arabia Saudita	-	-	-	202,4
Total 64.02.9995000I	-	-	15,3	17.481,0
Posición 64.02.9999000E				
Francia	-	-	3,8	4.049,4
R.F. Alemana	-	-	0,3	812,3
Grecia	-	-	3,6	5.103,0
Kuwait	-	-	0,4	1.296,0
Singapur	-	-	-	85,9
Total 64.02.9999000E	-	-	8,1	11.346,6
Total 64.02	-	-	40,3	76.170,9
Partida 64.03				
Posición 64.03.1900200E				
Francia	0,3	1.596,4	-	-
Bélgica y Luxem.	-	-	1,2	1.733,5

PRODUCTOS	IMPORTACIONES		EXPORTACIONES	
	PAISES	Toneladas	Miles ptas.	Toneladas
Países Bajos	-	-	-	216,4
R.F. Alemana	-	-	0,9	3.195,3
Suecia	-	-	0,6	2.420,6
Hong-Kong	-	-	0,3	875,8
Total 64.03.1900200E	0,3	1.596,4	3,1	8.441,6
Posición 64.03.1900300C				
Reino Unido	-	-	4,3	11.534,7
Total 64.03.1900300C	-	-	4,3	11.534,7
Posición 64.03.2000300J				
R.F. Alemana	-	-	0,3	524,2
Total 64.03.2000300J	-	-	0,3	524,2
Posición 64.03.5115000A				
Francia	-	-	-	69,8
Total 64.03.5115000A	-	-	-	69,8
Posición 64.03.5195000D				
Francia	-	-	0,3	800,0
Bélgica y Luxem.	-	-	0,4	3.207,7
R.F. Alemana	-	-	0,7	745,2
Italia	-	-	0,3	415,4
Reino Unido	-	-	0,5	456,0
Finlandia	-	-	0,2	605,6
Suiza	-	-	0,4	760,8
Estados Unidos	-	-	1,1	944,3
Total 64.03.5195000D	-	-	3,9	7.935,0
Posición 64.03.5199000J				
Francia	-	-	9,0	9.083,6
R.F. Alemana	-	-	0,8	885,9
Italia	-	-	-	95,8
Suiza	-	-	0,5	443,4
Andorra	-	-	-	124,4
Canadá	-	-	-	141,8
China	0,2	135,3	-	-
Total 64.03.5199000J	0,2	135,3	10,5	10.774,8
Posición 64.03.5939000E				
R.F. Alemana	-	-	0,4	1.083,8
Total 64.03.5939000E	-	-	0,4	1.083,8
Posición 64.03.5950200E				
Francia	-	-	6,5	12.097,4
Bélgica y Luxem.	-	-	-	230,5
Países Bajos	-	-	1,9	3.468,6
R.F. Alemana	-	-	0,5	722,2
Italia	-	-	0,1	149,1
Reino Unido	-	-	4,6	8.661,3
Noruega	-	-	0,4	900,9
Suecia	-	-	0,3	760,3
Suiza	-	-	1,0	2.258,6
Austria	-	-	0,5	1.284,8
Andorra	-	-	-	170,4
Total 64.03.5950200E	-	-	15,9	30.704,2
Posición 64.03.5950300C				
Países Bajos	-	-	-	93,1
R.F. Alemana	-	-	0,7	1.556,9
Total 64.03.5950300C	-	-	0,7	1.650,0
Posición 64.03.5991000J				
Países Bajos	-	-	-	176,7
Reino Unido	-	-	-	397,0
Total 64.03.5991000J	-	-	0,2	573,7
Posición 64.03.5995000F				
Francia	-	-	0,2	353,4
Países Bajos	-	-	3,0	5.630,0
R.F. Alemana	-	-	5,9	7.387,1
Italia	-	-	1,3	2.583,6
Reino Unido	-	-	2,5	1.282,9
Irlanda	-	-	-	395,3
Noruega	-	-	0,6	329,9
Austria	-	-	1,4	1.735,3
Andorra	-	-	0,1	407,0
Arabia Saudita	-	-	0,5	2.480,0
Total 64.03.5995000F	-	-	15,6	22.584,5
Posición 64.03.5999000B				
Francia	-	276,6	4,4	4.387,9
Bélgica y Luxem.	-	-	-	53,8
R.F. Alemana	-	-	7,1	8.910,9
Italia	-	510,7	27,2	32.755,7
Reino Unido	-	-	11,6	12.471,7
Grecia	-	-	3,2	5.771,8
Portugal	-	-	8,0	5.769,7

II.5. COMERCIO EXTERIOR POR PRODUCTOS

SECCION 12

PRODUCTOS	IMPORTACIONES		EXPORTACIONES		PRODUCTOS	IMPORTACIONES		EXPORTACIONES	
	PAISES	Toneladas	Miles ptas.	Toneladas		Miles ptas.	PAISES	Toneladas	Miles ptas.
Noruega	-	-	0,2	58,0	Posición 64.03.9999000D	-	-	-	-
Suecia	-	-	0,3	1.529,2	Francia	-	-	1,8	3.786,5
Suiza	-	-	0,1	211,9	Bélgica y Luxem.	-	-	0,5	1.187,3
Austria	-	-	0,2	478,8	Países Bajos	-	-	2,3	4.436,9
Andorra	-	-	0,2	1.262,9	Reino Unido	-	-	0,5	2.672,3
Total 64.03.5999000B	-	787,3	62,6	73.662,3	Dinamarca	-	-	0,1	618,3
Posición 64.03.9115000C	-	-	-	-	Suecia	-	-	0,3	500,0
R.F. Alemana	-	-	1,3	4.160,8	Finlandia	-	-	0,3	1.527,8
Andorra	-	-	-	53,2	Andorra	-	-	-	434,5
Estados Unidos	-	-	9,1	11.632,9	Estados Unidos	-	-	1,3	6.651,2
Canadá	-	-	1,1	1.218,6	Total 64.03.9999000D	-	-	7,2	21.814,8
Total 64.03.9115000C	-	-	11,5	17.065,6	Total 64.03	5,3	7.956,5	212,0	342.408,9
Posición 64.03.9119000I	-	-	-	-	Partida 64.04	-	-	-	-
Francia	-	-	-	170,8	Posición 64.04.1100000F	-	-	-	-
Canadá	-	-	0,2	231,9	Italia	-	321,3	-	-
Total 64.03.9119000I	-	-	0,3	402,7	Dinamarca	-	-	-	153,6
Posición 64.03.9191000J	-	-	-	-	Portugal	-	-	93,6	108.207,2
Francia	-	-	0,2	361,2	Estados Unidos	-	-	1,1	1.193,1
Bélgica y Luxem.	-	-	0,1	661,5	Chipre	-	-	5,5	6.611,1
Países Bajos	-	-	0,3	589,0	Total 64.04.1100000F	-	321,3	100,3	116.165,0
Total 64.03.9191000J	-	-	0,6	1.611,7	Posición 64.04.1910000F	-	-	-	-
Posición 64.03.9195000F	-	-	-	-	Francia	-	-	38,8	31.008,5
Francia	-	-	1,8	2.825,2	Países Bajos	-	-	0,3	228,0
R.F. Alemana	-	-	5,3	8.445,0	R.F. Alemana	-	-	4,1	5.194,2
Dinamarca	-	-	0,2	613,1	Italia	-	-	15,4	18.035,7
Portugal	2,1	2.073,6	-	-	Reino Unido	-	-	144,9	122.209,7
Suecia	-	-	0,4	1.125,0	Portugal	-	12,0	7,9	6.545,4
Suiza	-	-	0,9	1.864,3	Andorra	-	-	1,4	784,6
Andorra	-	-	-	52,0	Estados Unidos	-	-	15,7	21.024,4
Estados Unidos	-	-	0,4	423,0	Canadá	-	-	5,1	2.395,0
Total 64.03.9195000F	2,1	2.073,6	8,9	15.347,6	Chipre	-	-	2,0	2.530,9
Posición 64.03.9199000B	-	-	-	-	Total 64.04.1910000F	-	12,0	235,6	209.956,4
Francia	-	-	-	266,4	Posición 64.04.1990100G	-	-	-	-
R.F. Alemana	-	-	3,2	4.403,5	Francia	-	-	10,1	6.962,2
Suecia	-	-	0,3	800,0	Italia	-	9,7	6,6	13.372,6
Suiza	-	-	-	358,6	Portugal	-	-	39,1	27.861,3
Andorra	-	-	0,2	1.071,8	Noruega	-	-	0,3	211,6
Total 64.03.9199000B	-	-	3,9	6.900,2	Austria	-	-	2,4	3.482,0
Posición 64.03.9931000E	-	-	-	-	Guinea Ecuatorial	-	-	0,6	518,0
R.F. Alemana	-	-	1,0	2.305,1	Estados Unidos	-	-	12,3	14.304,0
Estados Unidos	-	-	-	3,2	Total 64.04.1990100G	-	9,7	71,5	66.711,7
Total 64.03.9931000E	-	-	1,0	2.308,4	Posición 64.04.1990900J	-	-	-	-
Posición 64.03.9939000G	-	-	-	-	Francia	-	-	46,1	43.824,1
R.F. Alemana	-	-	2,2	4.809,6	Bélgica y Luxem.	-	-	0,1	547,6
Total 64.03.9939000G	-	-	2,2	4.809,6	Países Bajos	-	-	2,0	5.134,1
Posición 64.03.9950200G	-	-	-	-	R.F. Alemana	-	-	9,2	17.529,6
Países Bajos	-	-	2,3	4.163,6	Italia	-	-	26,9	41.299,7
R.F. Alemana	-	-	0,2	342,8	Reino Unido	-	-	54,2	45.024,6
Reino Unido	-	-	0,9	599,9	Grecia	-	-	1,9	4.421,7
Total 64.03.9950200G	-	-	3,4	5.106,4	Portugal	0,2	254,4	178,2	154.469,6
Posición 64.03.9950300E	-	-	-	-	Noruega	-	-	0,5	409,0
Países Bajos	-	-	2,5	4.578,9	Suiza	-	-	1,4	1.447,5
R.F. Alemana	-	-	2,7	7.433,8	Austria	-	-	3,9	5.836,3
Italia	-	-	1,9	4.684,6	Andorra	-	-	0,8	816,1
Reino Unido	-	-	1,9	1.999,8	Egipto	-	-	38,0	14.661,2
Portugal	-	-	0,2	381,5	Rep. Cabo Verde	-	-	1,1	650,3
Estados Unidos	-	-	2,3	7.358,2	Camerún	-	-	2,2	1.411,4
Total 64.03.9950300E	-	-	11,6	26.436,7	Estados Unidos	-	-	6,6	16.333,3
Posición 64.03.9991000B	-	-	-	-	Singapur	-	-	0,1	394,8
Países Bajos	-	-	4,7	8.581,1	Corea del Sur	2,4	2.962,8	-	-
R.F. Alemana	-	-	0,6	1.337,3	Total 64.04.1990900J	2,6	3.217,2	373,2	354.211,0
Total 64.03.9991000B	-	-	5,3	9.918,5	Posición 64.04.2010000C	-	-	-	-
Posición 64.03.9995000H	-	-	-	-	R.F. Alemana	-	-	2,2	2.982,7
Francia	-	-	2,6	2.916,1	Italia	-	-	1,1	2.576,3
Países Bajos	-	-	0,6	1.076,5	Portugal	-	-	0,9	998,4
R.F. Alemana	-	-	29,2	42.213,8	Noruega	-	-	1,3	1.304,7
Italia	-	-	0,2	325,1	Gibraltar	-	-	0,2	154,9
Portugal	2,7	3.363,8	-	-	Total 64.04.2010000C	-	-	5,7	8.017,0
Andorra	-	-	-	28,0	Posición 64.04.2090000F	-	-	-	-
Estados Unidos	-	-	4,1	4.957,7	Francia	-	-	3,7	5.561,1
Canadá	-	-	0,9	3.000,8	Italia	-	-	2,6	6.099,3
Arabia Saudita	-	-	1,0	6.400,0	Reino Unido	-	145,1	-	-
Qatar	-	-	-	230,1	Portugal	-	-	10,7	7.645,6
Total 64.03.9995000H	2,7	3.363,8	38,7	61.148,2	Estados Unidos	-	-	10,2	18.831,3
					Merc.orig.dest.indet.	-	-	2,9	3.535,5
					Total 64.04.2090000F	-	145,1	30,2	41.672,8
					Total 64.04	2,7	3.705,3	816,5	796.734,0

II.5. COMERCIO EXTERIOR POR PRODUCTOS

SECCION 12

PRODUCTOS	IMPORTACIONES		EXPORTACIONES	
	PAISES	Toneladas	Miles ptas.	Toneladas
Partida 64.05				
Posición 64.05.1090300A				
Portugal	-	36,7	-	-
Total 64.05.1090300A...	-	36,7	-	-
Posición 64.05.1090900H				
R.F. Alemana	-	-	0,4	634,4
Total 64.05.1090900H...	-	-	0,4	634,4
Posición 64.05.2010000B				
Francia	-	-	-	258,2
Países Bajos	-	-	0,5	6.431,3
Total 64.05.2010000B...	-	-	0,6	6.689,5
Posición 64.05.2091000D				
Francia	-	-	1,9	3.943,2
Italia	0,3	240,7	1,8	4.088,5
Portugal	-	-	2,4	3.900,4
Estados Unidos	-	-	24,6	29.499,3
China	12,3	12.743,2	-	-
Total 64.05.2091000D...	12,6	12.983,9	30,6	41.431,4
Posición 64.05.2099000F				
Francia	-	-	41,1	47.064,7
Países Bajos	-	-	0,5	631,0
R.F. Alemana	-	-	15,8	25.362,7
Italia	15,4	2.369,8	4,8	8.613,9
Reino Unido	-	-	0,6	669,2
Dinamarca	-	-	0,2	161,4
Grecia	-	-	2,4	7.045,4
Portugal	-	-	65,1	59.173,1
Suecia	-	-	6,6	4.141,1
Austria	-	-	0,5	1.224,4
Andorra	-	-	2,3	2.945,8
Estados Unidos	-	-	31,7	39.683,4
Venezuela	-	-	3,3	4.056,8
Chipre	-	-	7,3	6.113,5
Arabia Saudita	-	-	3,9	3.748,8
Qatar	-	-	0,3	367,7
China	58,4	11.517,3	-	-
Australia	-	-	-	121,6
Total 64.05.2099000F...	73,8	13.887,1	186,5	211.124,4
Posición 64.05.9010100E				
Países Bajos	-	-	0,3	1.629,6
Total 64.05.9010100E...	-	-	0,3	1.629,6
Posición 64.05.9010200C				
Francia	-	-	0,9	2.200,9
Chipre	-	-	0,7	817,4
Total 64.05.9010200C...	-	-	1,6	3.018,2
Posición 64.05.9090900A				
Francia	-	-	0,1	401,9
R.F. Alemana	-	-	1,1	2.602,4
Reino Unido	-	-	-	110,6
Portugal	-	-	2,0	3.979,8
Estados Unidos	-	-	-	105,5
Australia	-	-	-	137,5
Total 64.05.9090900A...	-	-	3,4	7.337,7
Total 64.05	86,4	26.907,8	223,4	271.865,2
Partida 64.06				
Posición 64.06.1011090C				
Francia	-	1,4	94,7	454.445,7
Total 64.06.1011090C...	-	1,4	94,7	454.445,7
Posición 64.06.1090290C				
Francia	0,1	203,1	2,3	11.927,5
Total 64.06.1090290C...	0,1	203,1	2,3	11.927,5
Posición 64.06.2010090B				
Estados Unidos	-	-	-	6,4
Total 64.06.2010090B...	-	-	-	6,4
Posición 64.06.2090090E				
Francia	-	-	0,8	1.562,7
Total 64.06.2090090E...	-	-	0,8	1.562,7
Posición 64.06.9950190G				
Países Bajos	-	-	4,4	3.077,8
Total 64.06.9950190G...	-	-	4,4	3.077,8

PRODUCTOS	IMPORTACIONES		EXPORTACIONES	
	PAISES	Toneladas	Miles ptas.	Toneladas
Posición 64.06.9950290E				
R.F. Alemana	-	-	-	6,0
Total 64.06.9950290E...	-	-	-	6,0
Posición 64.06.9990290G				
Francia	0,6	2.677,8	0,2	800,5
Total 64.06.9990290G...	0,6	2.677,8	0,2	800,5
Posición 64.06.9990990B				
Francia	1,7	4.373,4	-	-
Italia	-	-	0,5	643,4
Total 64.06.9990990B...	1,7	4.373,4	0,5	643,4
Total 64.06	2,4	7.255,7	102,9	472.469,9
Total Capítulo 64	96,7	45.831,0	1.401,7	1.966.541,3
Capítulo 65: Artículos de sombrerería y sus partes.				
Partida 65.03				
Posición 65.03.0010900H				
R.F. Alemana	0,3	2.026,9	-	-
Total 65.03.0010900H...	0,3	2.026,9	-	-
Total 65.03	0,3	2.026,9	-	-
Partida 65.05				
Posición 65.05.9030000B				
Países Bajos	0,2	12,4	-	-
Italia	-	132,5	-	-
Total 65.05.9030000B...	0,2	144,9	-	-
Total 65.05	0,2	144,9	-	-
Partida 65.06				
Posición 65.06.1010000B				
R.F. Alemana	-	316,0	-	-
Total 65.06.1010000B...	-	316,0	-	-
Posición 65.06.1030000H				
Italia	-	162,3	-	-
Total 65.06.1030000H...	-	162,3	-	-
Posición 65.06.1090900F				
Francia	-	-	0,8	2.285,2
Italia	-	-	0,8	2.032,0
Andorra	-	-	-	441,2
Total 65.06.1090900F...	-	-	1,6	4.758,4
Posición 65.06.9900900I				
Italia	-	24,8	0,8	2.020,0
Portugal	-	-	-	35,4
Estados Unidos	0,2	86,3	-	-
Total 65.06.9900900I...	0,2	111,1	0,8	2.055,4
Total 65.06	0,3	589,4	2,4	6.813,8
Total Capítulo 65	0,8	2.761,1	2,4	6.813,8
Capítulo 66: Paraguas, sombrillas, quitasoles, bastones, bastones asiento, látigos, fustas y sus partes				
Partida 66.01				
Posición 66.01.1000100F				
Francia	-	-	-	20,4
Italia	-	-	-	13,7
Hong-Kong	-	-	-	1,4
Total 66.01.1000100F...	-	-	-	35,5
Posición 66.01.1000200D				
Países Bajos	0,3	174,1	-	-
Total 66.01.1000200D...	0,3	174,1	-	-
Posición 66.01.9100100H				
R.F. Alemana	-	10,9	-	-
Macao	-	53,6	-	-
Total 66.01.9100100H...	0,2	64,5	-	-
Posición 66.01.9910100H				
Bélgica y Luxem.	-	14,0	-	-
Países Bajos	0,2	23,2	-	-

II.5. COMERCIO EXTERIOR POR PRODUCTOS

SECCION 12

PRODUCTOS	IMPORTACIONES		EXPORTACIONES		
	PAISES	Toneladas	Miles ptas.	Toneladas	Miles ptas.
Reino Unido		1,7	1.110,2	-	-
Suecia		-	-	0,8	480,8
Taiwan		15,0	18.647,4	-	-
Total 66.01.9910100H. . .		16,9	19.794,9	0,8	480,8
Posición 66.01.9910900A					
Italia		0,9	448,0	-	-
Total 66.01.9910900A. . .		0,9	448,0	-	-
Total 66.01		18,2	20.481,5	0,8	516,3
Partida 66.03					
Posición 66.03.1000900G					
Reino Unido		0,3	910,8	-	-
Total 66.03.1000900G. . .		0,3	910,8	-	-
Posición 66.03.9000900J					
Italia		0,8	310,0	-	-
Total 66.03.9000900J. . .		0,8	310,0	-	-
Total 66.03		1,1	1.220,8	-	-
Total Capítulo 66		19,2	21.702,3	0,8	516,3
Capítulo 67: Plumasy plumón preparados y artículos de plumas o plumón; flores artificiales; manufacturas de cabello.					
Partida 67.02					
Posición 67.02.9000000I					
Países Bajos		-	160,4	-	-
R.F. Alemana		-	1.291,2	-	-
Corea del Sur		0,3	1.769,2	-	-
Total 67.02.9000000I. . .		0,4	3.220,8	-	-
Total 67.02		0,4	3.220,8	-	-
Total Capítulo 67		0,4	3.220,8	-	-
TOTAL SECCION 12 . . .		117,1	73.515,2	1.404,9	1.973.871,4

SECCION 13

PRODUCTOS	IMPORTACIONES		EXPORTACIONES		
	PAISES	Toneladas	Miles ptas.	Toneladas	Miles ptas.
SECCION 13: MANUFACTURAS DE PIEDRA, YESO, CEMENTO, AMIANTO, MICA O MATERIAS ANALOGAS; PRODUCTOS CERAMICOS; VIDRIO Y MANUFACTURAS DE VIDRIO					
Capítulo 68: Manufacturas de piedra, yeso, cemento, amianto, mica o materias análogas.					
Partida 68.01					
Posición 68.01.0000100F					
Reino Unido		-	-	21,5	2.758,8
Estados Unidos		-	-	18,0	669,2
Total 68.01.0000100F. . .		-	-	39,5	3.427,9
Total 68.01		-	-	39,5	3.427,9
Partida 68.02					
Posición 68.02.1000000E					
Francia		-	-	24,0	1.548,0
Total 68.02.1000000E. . .		-	-	24,0	1.548,0
Posición 68.02.2100000B					
Francia		-	-	406,6	11.427,1
Bélgica y Luxem.		-	-	134,5	8.444,2
Italia		152,7	8.978,3	12,0	654,3
Reino Unido		-	-	38,0	3.965,7
Portugal		5,5	207,0	-	-
Suiza		-	-	48,0	1.900,6
Andorra		-	-	20,0	1.059,6
Japón		-	-	81,9	1.873,9
Total 68.02.2100000B. . .		158,2	9.185,3	741,0	29.325,4
Posición 68.02.2200000A					
Francia		18,0	531,5	1.609,4	27.256,6
Total 68.02.2200000A. . .		18,0	531,5	1.609,4	27.256,6
Posición 68.02.2300000J					
Italia		-	107,6	-	-
Total 68.02.2300000J. . .		-	107,6	-	-
Posición 68.02.2900000D					
Francia		-	-	11,0	79,6
Total 68.02.2900000D. . .		-	-	11,0	79,6
Posición 68.02.9100190F					
R.F. Alemana		0,1	129,3	-	-
Italia		12,6	1.153,4	-	-
Andorra		-	-	-	17,4
Total 68.02.9100190F. . .		12,7	1.282,7	-	17,4
Posición 68.02.9100990I					
Francia		-	-	1.163,5	59.177,7
Bélgica y Luxem.		-	-	73,4	5.302,8
R.F. Alemana		-	-	5,0	848,2
Italia		75,0	3.516,0	-	-
Reino Unido		-	-	11,5	1.587,7
Portugal		260,0	16.524,7	-	-
Estados Unidos		-	-	95,4	8.361,7
Canadá		-	-	101,5	12.465,5
Rep. Dominicana		-	-	22,0	950,4
Japón		-	-	138,7	8.590,1
Total 68.02.9100990I. . .		335,0	20.040,7	1.611,0	97.284,1
Posición 68.02.9200990H					
Francia		-	-	0,8	233,7
Total 68.02.9200990H. . .		-	-	0,8	233,7
Posición 68.02.9310000C					
Italia		27,5	5.629,0	-	-
Estados Unidos		-	-	19,5	1.838,7
Total 68.02.9310000C. . .		27,5	5.629,0	19,5	1.838,7
Posición 68.02.9390990H					
Portugal		18,2	3.647,7	-	-
Japón		-	-	20,5	1.094,3
Total 68.02.9390990H. . .		18,2	3.647,7	20,5	1.094,3
Posición 68.02.9910000G					
Francia		15,0	238,0	101,0	3.750,5
Países Bajos		-	-	0,5	170,0
Estados Unidos		-	-	18,0	1.128,7
Total 68.02.9910000G. . .		15,0	238,0	119,5	5.049,3

II.5. COMERCIO EXTERIOR POR PRODUCTOS

SECCION 13

PRODUCTOS	IMPORTACIONES		EXPORTACIONES	
	PAISES	Toneladas	Miles ptas.	Toneladas
Posición 68.02.9990990B				
Francia	-	-	2,2	248,6
Total 68.02.9990990B	-	-	2,2	248,6
Total 68.02	584,6	40.662,4	4.158,8	163.975,5
Partida 68.03				
Posición 68.03.0010000D				
Francia	-	-	23,4	1.289,1
Reino Unido	-	-	19,1	761,2
Total 68.03.0010000D	-	-	42,5	2.050,3
Total 68.03	-	-	42,5	2.050,3
Partida 68.04				
Posición 68.04.1000900D				
Francia	-	-	2,0	65,5
Total 68.04.1000900D	-	-	2,0	65,5
Posición 68.04.2100000J				
Italia	0,1	594,0	-	-
Portugal	-	445,7	-	-
Suiza	-	72,9	-	-
Total 68.04.2100000J	0,2	1.112,6	-	-
Posición 68.04.2219000H				
Italia	-	201,2	-	-
Total 68.04.2219000H	-	201,2	-	-
Posición 68.04.2300900I				
Bélgica y Luxem.	-	92,8	-	-
Estados Unidos	-	18,5	-	-
Total 68.04.2300900I	-	111,3	-	-
Posición 68.04.3000100G				
R.F. Alemania	1,0	235,2	-	-
Total 68.04.3000100G	1,0	235,2	-	-
Posición 68.04.3000900J				
Marruecos	-	-	1,1	719,8
Total 68.04.3000900J	-	-	1,1	719,8
Total 68.04	1,2	1.660,3	3,1	785,3
Partida 68.05				
Posición 68.05.2000000J				
Italia	-	46,6	-	-
Total 68.05.2000000J	-	46,6	-	-
Total 68.05	-	46,6	-	-
Partida 68.06				
Posición 68.06.1000000A				
Francia	41,1	2.913,2	-	-
R.F. Alemania	9,8	2.128,5	-	-
Total 68.06.1000000A	50,9	5.041,7	-	-
Posición 68.06.9000000D				
R.F. Alemania	121,3	8.582,1	-	-
Total 68.06.9000000D	121,3	8.582,1	-	-
Total 68.06	172,2	13.623,8	-	-
Partida 68.08				
Posición 68.08.0000000A				
R.F. Alemania	7,1	2.772,8	-	-
Total 68.08.0000000A	7,1	2.772,8	-	-
Total 68.08	7,1	2.772,8	-	-
Partida 68.09				
Posición 68.09.1100000G				
Francia	-	-	24,0	408,2
Bélgica y Luxem.	-	-	21,5	373,4
Total 68.09.1100000G	-	-	45,5	781,6
Posición 68.09.1900000I				
Francia	19,9	315,4	-	-
R.F. Alemania	0,7	236,2	-	-
Suiza	-	-	22,5	365,3
Total 68.09.1900000I	20,6	551,6	22,5	365,3

PRODUCTOS	IMPORTACIONES		EXPORTACIONES	
	PAISES	Toneladas	Miles ptas.	Toneladas
Posición 68.09.9000000A				
Suiza	-	-	21,6	773,3
Total 68.09.9000000A	-	-	21,6	773,3
Total 68.09	20,6	551,6	89,6	1.920,2
Partida 68.10				
Posición 68.10.1190000E				
Francia	24,5	274,4	-	-
Total 68.10.1190000E	24,5	274,4	-	-
Posición 68.10.1910000D				
Francia	-	-	1,0	20,7
Total 68.10.1910000D	-	-	1,0	20,7
Posición 68.10.1930000J				
Francia	-	-	13,0	216,5
R.F. Alemania	-	-	5,4	294,4
Canadá	-	-	20,7	1.489,7
Total 68.10.1930000J	-	-	39,1	2.000,6
Posición 68.10.9100000G				
Portugal	-	-	20,5	88,8
Total 68.10.9100000G	-	-	20,5	88,8
Posición 68.10.9900000I				
Francia	-	-	11,2	1.068,0
Bélgica y Luxem.	17,1	835,3	-	-
Países Bajos	-	-	2,5	32,5
Total 68.10.9900000I	17,1	835,3	13,7	1.100,5
Total 68.10	41,6	1.109,7	74,3	3.210,6
Partida 68.11				
Posición 68.11.1000000D				
Francia	1,5	218,0	-	-
Total 68.11.1000000D	1,5	218,0	-	-
Total 68.11	1,5	218,0	-	-
Partida 68.12				
Posición 68.12.2000200G				
R.F. Alemania	-	53,9	-	-
Total 68.12.2000200G	-	53,9	-	-
Posición 68.12.3000100G				
R.F. Alemania	-	372,6	-	-
Total 68.12.3000100G	-	372,6	-	-
Posición 68.12.7000000J				
Francia	2,0	796,2	-	-
Total 68.12.7000000J	2,0	796,2	-	-
Posición 68.12.9090100E				
Francia	-	58,8	-	-
Total 68.12.9090100E	-	58,8	-	-
Total 68.12	2,1	1.281,4	-	-
Partida 68.15				
Posición 68.15.1000010I				
R.F. Alemania	-	85,9	-	-
Reino Unido	-	163,7	-	-
Total 68.15.1000010I	-	249,6	-	-
Posición 68.15.1000090A				
R.F. Alemania	-	54,6	-	-
Reino Unido	-	295,0	-	-
Suecia	-	493,3	-	-
Estados Unidos	-	57,9	-	-
Total 68.15.1000090A	-	900,8	-	-
Posición 68.15.9990990G				
Francia	-	-	-	154,0
Total 68.15.9990990G	-	-	-	154,0
Total 68.15	-	1.150,4	-	154,0
Total Capítulo 68	831,0	63.077,1	4.407,7	175.523,8

II.5. COMERCIO EXTERIOR POR PRODUCTOS

SECCION 15

PRODUCTOS	IMPORTACIONES		EXPORTACIONES		
	PAISES	Toneladas	Miles ptas.	Toneladas	Miles ptas.
Italia	0,5	583,6	-	-	
Reino Unido	-	37,2	-	-	
Austria	1,2	673,1	-	-	
Total 83.02.4290900J	9,0	7.908,4	-	-	
Posición 83.02.4990200H					
Francia	-	51,2	-	-	
R.F. Alemana	0,6	1.531,7	-	-	
Italia	19,3	9.905,7	-	-	
Total 83.02.4990200H	20,0	11.488,7	-	-	
Posición 83.02.4990900C					
Francia	-	70,4	-	-	
R.F. Alemana	-	139,2	-	-	
Italia	-	134,9	-	-	
Nigeria	-	-	3,3	2.662,8	
Estados Unidos	-	35,1	-	-	
Total 83.02.4990900C	0,1	379,7	3,3	2.662,8	
Posición 83.02.5000000G					
R.F. Alemana	0,2	785,1	-	-	
Italia	0,7	8,4	-	-	
Total 83.02.5000000G	0,9	793,6	-	-	
Posición 83.02.6090900G					
R.F. Alemana	0,4	118,3	-	-	
Italia	3,5	6.257,4	-	-	
Estados Unidos	-	-	0,3	472,3	
Total 83.02.6090900G	3,9	6.375,7	0,3	472,3	
Total 83.02	34,2	27.449,3	5,2	6.271,7	
Partida 83.03					
Posición 83.03.0010000E					
Bahrein	-	-	2,1	601,2	
Total 83.03.0010000E	-	-	2,1	601,2	
Total 83.03	-	-	2,1	601,2	
Partida 83.05					
Posición 83.05.2000200G					
Italia	-	81,6	-	-	
Total 83.05.2000200G	-	81,6	-	-	
Posición 83.05.2000900B					
Estados Unidos	-	4,7	-	-	
Total 83.05.2000900B	-	4,7	-	-	
Posición 83.05.9000000F					
Zimbawe	-	-	-	30,0	
Total 83.05.9000000F	-	-	-	30,0	
Total 83.05	-	86,3	-	30,0	
Partida 83.06					
Posición 83.06.2100000I					
Francia	-	-	0,2	18,5	
Italia	0,2	320,4	-	-	
Total 83.06.2100000I	0,2	320,4	0,2	18,5	
Posición 83.06.2910100G					
R.F. Alemana	0,1	130,7	-	-	
Total 83.06.2910100G	0,1	130,7	-	-	
Posición 83.06.2990100J					
R.F. Alemana	0,3	1.051,6	-	-	
Italia	0,6	493,5	-	-	
Portugal	0,1	234,7	-	-	
Total 83.06.2990100J	1,0	1.779,8	-	-	
Posición 83.06.2990200H					
Italia	-	62,2	-	-	
Total 83.06.2990200H	-	62,2	-	-	
Posición 83.06.2990900C					
R.F. Alemana	-	3,6	-	-	
Reino Unido	-	2,4	-	-	
Taiwan	0,3	105,6	-	-	
Total 83.06.2990900C	0,3	111,6	-	-	
Posición 83.06.3000000H					
Francia	-	-	1,7	924,5	
Portugal	-	-	0,7	758,8	
Total 83.06.3000000H	-	-	2,4	1.683,3	
Total 83.06	1,7	2.404,7	2,6	1.701,8	

PRODUCTOS	IMPORTACIONES		EXPORTACIONES		
	PAISES	Toneladas	Miles ptas.	Toneladas	Miles ptas.
Partida 83.07					
Posición 83.07.1090000B					
Francia	0,2	1.983,9	-	-	
Total 83.07.1090000B	0,2	1.983,9	-	-	
Total 83.07	0,2	1.983,9	-	-	
Partida 83.08					
Posición 83.08.2000090I					
Francia	-	-	0,7	668,7	
Bélgica y Luxem.	2,3	2.731,1	-	-	
Estados Unidos	8,6	12.412,2	-	-	
Total 83.08.2000090I	10,9	15.143,3	0,7	668,7	
Posición 83.08.9000990E					
Francia	0,2	780,5	-	1.077,4	
Italia	1,4	2.653,0	-	-	
Portugal	-	24,1	-	64,9	
Nigeria	-	-	-	122,4	
Total 83.08.9000990E	1,6	3.457,6	0,2	1.264,7	
Total 83.08	12,5	18.600,9	0,8	1.933,5	
Partida 83.09					
Posición 83.09.1000000I					
Congo	-	-	1,0	220,0	
Total 83.09.1000000I	-	-	1,0	220,0	
Posición 83.09.9010000J					
Francia	0,1	108,9	-	-	
Italia	1,7	3.636,9	-	-	
Taiwan	-	79,6	-	-	
Total 83.09.9010000J	1,8	3.825,4	-	-	
Posición 83.09.9090000C					
Francia	-	-	-	103,4	
R.F. Alemana	11,2	3.702,6	0,3	6,4	
Italia	23,4	12.390,5	-	-	
Reino Unido	105,1	35.661,5	-	-	
Portugal	21,9	14.720,2	42,6	8.654,7	
Egipto	-	-	34,8	17.097,6	
Camerún	-	-	-	10,4	
Chile	-	-	-	31,6	
Total 83.09.9090000C	161,6	66.474,8	77,8	25.904,0	
Total 83.09	163,5	70.300,3	78,8	26.124,0	
Partida 83.10					
Posición 83.10.0000000H					
Suecia	-	343,0	-	-	
Total 83.10.0000000H	-	343,0	-	-	
Total 83.10	-	343,0	-	-	
Partida 83.11					
Posición 83.11.1010000C					
Francia	11,9	1.883,4	-	-	
Italia	8,7	1.329,8	-	-	
Australia	0,9	3.041,6	-	-	
Total 83.11.1010000C	21,5	6.254,8	-	-	
Posición 83.11.1010090D					
Portugal	0,7	81,6	-	-	
Total 83.11.1010090D	0,7	81,6	-	-	
Posición 83.11.2000000C					
Italia	88,4	9.898,4	-	-	
Portugal	21,6	2.233,0	-	-	
Total 83.11.2000000C	110,0	12.131,5	-	-	
Posición 83.11.3000000A					
Estados Unidos	-	221,5	-	-	
Total 83.11.3000000A	-	221,5	-	-	
Posición 83.11.9000000H					
Suiza	0,1	281,4	-	-	
Total 83.11.9000000H	0,1	281,4	-	-	
Total 83.11	132,3	18.970,8	-	-	
Total Capítulo 83	364,4	148.279,7	89,5	37.161,2	
TOTAL SECCION 15	58.530,0	5.328.147,6	26.786,4	3.347.718,8	

II.5. COMERCIO EXTERIOR POR PRODUCTOS

SECCION 16

PRODUCTOS	IMPORTACIONES		EXPORTACIONES	
	PAISES	Toneladas	Miles ptas.	Toneladas
SECCION 16: MAQUINAS Y APARATOS, MATERIAL ELECTRICO Y SUS PARTES; APARATOS PARA LA GRABACION O LA REPRODUCCION DE SONIDO, APARATOS PARA LA GRABACION O LA REPRODUCCION DE IMAGENES Y SONIDO EN TELEVISION, Y LAS PARTES Y ACCESORIOS DE ESTOS				
Capítulo 84: Reactores nucleares, calderas, máquinas, aparatos y artefactos mecánicos; partes de estas máquinas o aparatos.				
Partida 84.02				
Posición 84.02.1200100A				
Italia	43,5	4.684,1	-	-
Total 84.02.1200100A	43,5	4.684,1	-	-
Posición 84.02.9000000H				
Italia	0,2	106,6	-	-
Total 84.02.9000000H	0,2	106,6	-	-
Total 84.02	43,7	4.790,7	-	-
Partida 84.03				
Posición 84.03.1090000E				
Andorra	-	-	0,2	536,2
Total 84.03.1090000E	-	-	0,2	536,2
Total 84.03	-	-	0,2	536,2
Partida 84.04				
Posición 84.04.1000100A				
Francia	-	-	48,9	8.959,0
Bélgica y Luxem.	-	-	130,6	18.863,9
Países Bajos	-	-	14,5	5.374,6
R.F. Alemana	-	-	2.113,4	468.871,9
Italia	-	-	460,1	64.376,4
Reino Unido	-	-	1.047,9	118.191,0
Dinamarca	-	-	48,1	7.365,1
Portugal	-	-	49,2	10.821,0
Marruecos	-	-	128,3	16.200,0
Egipto	-	-	46,4	13.559,6
Estados Unidos	-	-	2.213,8	251.269,6
Canadá	-	-	109,7	23.275,3
México	-	-	56,8	8.935,9
Chile	-	-	169,3	21.048,0
Malasia	-	-	38,8	8.247,7
Singapur	-	-	224,9	37.542,3
Filipinas	-	-	136,1	27.906,3
China	-	-	1.261,6	492.000,0
Japón	-	-	13,5	2.159,6
Total 84.04.1000100A	-	-	8.312,0	1.604.967,2
Posición 84.04.1000200I				
Francia	2,4	2.763,9	-	-
Total 84.04.1000200I	2,4	2.763,9	-	-
Posición 84.04.9000900G				
Francia	-	-	107,3	13.678,4
R.F. Alemana	5,4	9.667,8	1.557,6	178.861,2
Italia	-	-	41,1	13.520,0
Reino Unido	-	-	51,3	8.627,3
Portugal	-	-	-	71,3
Suecia	-	-	5,1	1.300,0
Estados Unidos	-	97,0	2,6	1.091,7
Venezuela	-	-	9,0	649,7
Iraq	-	-	670,6	245.495,9
Emir. Arabes Unidos	-	-	44,5	12.257,1
Singapur	-	-	236,1	27.956,3
Japón	-	-	432,0	44.112,0
Total 84.04.9000900G	5,4	9.764,8	3.157,3	547.620,8
Total 84.04	7,8	12.528,7	11.469,2	2.152.587,9
Partida 84.05				
Posición 84.05.1000000B				
Países Bajos	0,5	571,1	-	-
Total 84.05.1000000B	0,5	571,1	-	-
Posición 84.05.9000000E				
Países Bajos	-	32,9	-	-
Total 84.05.9000000E	-	32,9	-	-
Total 84.05	0,5	603,9	-	-

PRODUCTOS	IMPORTACIONES		EXPORTACIONES	
	PAISES	Toneladas	Miles ptas.	Toneladas
Partida 84.06				
Posición 84.06.9000000D				
R.F. Alemana	-	758,2	-	-
Reino Unido	-	39,5	-	-
Estados Unidos	0,2	3.041,0	-	-
Total 84.06.9000000D	0,2	3.838,6	-	-
Total 84.06	0,2	3.838,6	-	-
Partida 84.07				
Posición 84.07.1010000H				
Estados Unidos	0,2	2.293,8	-	-
Total 84.07.1010000H	0,2	2.293,8	-	-
Posición 84.07.2111000D				
Suiza	-	32,4	-	-
Total 84.07.2111000D	-	32,4	-	-
Posición 84.07.2119000F				
Bélgica y Luxem.	0,2	32,3	-	-
Total 84.07.2119000F	0,2	32,3	-	-
Posición 84.07.2199000I				
Francia	-	19,0	-	-
R.F. Alemana	-	36,1	-	-
Total 84.07.2199000I	-	55,1	-	-
Posición 84.07.2910000G				
R.F. Alemana	0,1	207,9	-	-
Total 84.07.2910000G	0,1	207,9	-	-
Posición 84.07.3100100C				
Francia	2,3	3.790,0	-	-
Total 84.07.3100100C	2,3	3.790,0	-	-
Posición 84.07.3430900G				
Bélgica y Luxem.	0,2	49,9	-	-
R.F. Alemana	0,1	15,0	-	-
Total 84.07.3430900G	0,3	64,9	-	-
Posición 84.07.9010900B				
Francia	28,4	39.417,2	-	-
Italia	2,7	3.495,0	4,8	12.115,6
Reino Unido	0,1	193,7	-	-
Estados Unidos	-	362,5	-	-
Total 84.07.9010900B	31,4	43.468,3	4,8	12.115,6
Posición 84.07.9050000B				
Italia	30,8	41.959,2	-	-
Total 84.07.9050000B	30,8	41.959,2	-	-
Posición 84.07.9091900D				
Francia	9,2	11.788,7	-	-
Total 84.07.9091900D	9,2	11.788,7	-	-
Posición 84.07.9093900B				
Italia	4,1	5.473,6	-	-
Total 84.07.9093900B	4,1	5.473,6	-	-
Total 84.07	78,6	109.166,2	4,8	12.115,6
Partida 84.08				
Posición 84.08.1021090E				
Francia	0,4	674,2	-	-
Total 84.08.1021090E	0,4	674,2	-	-
Posición 84.08.1025010I				
Francia	-	-	0,2	1.396,2
R.F. Alemana	0,8	1.989,7	-	-
Total 84.08.1025010I	0,8	1.989,7	0,2	1.396,2
Posición 84.08.1030090D				
Italia	2,9	3.560,3	-	-
Total 84.08.1030090D	2,9	3.560,3	-	-
Posición 84.08.1070110A				
Estados Unidos	11,3	87.592,9	-	-
Total 84.08.1070110A	11,3	87.592,9	-	-
Posición 84.08.1070190C				
R.F. Alemana	1,7	20.072,9	-	-
Total 84.08.1070190C	1,7	20.072,9	-	-
Posición 84.08.1070210I				
R.F. Alemana	6,6	24.854,4	-	-

II.5. COMERCIO EXTERIOR POR PRODUCTOS

SECCION 16

PRODUCTOS	IMPORTACIONES		EXPORTACIONES		
	PAISES	Toneladas	Miles ptas.	Toneladas	Miles ptas.
Dinamarca		147,7	350.007,1	-	-
Total 84.08.1070210I ...		154,3	374.861,5	-	-
Posición 84.08.1070290A					
R.F. Alemana		10,7	125.684,5	-	-
Total 84.08.1070290A ...		10,7	125.684,5	-	-
Posición 84.08.2010100C					
Francia		3,8	4.496,9	-	-
Italia		53,6	40.464,3	-	-
Total 84.08.2010100C ...		57,5	44.961,2	-	-
Posición 84.08.2035090G					
R.F. Alemana		-	8,4	-	-
Total 84.08.2035090G ...		-	8,4	-	-
Posición 84.08.2055000A					
Francia		2,8	4.897,8	-	-
Total 84.08.2055000A ...		2,8	4.897,8	-	-
Posición 84.08.2099100G					
R.F. Alemana		0,2	16,6	-	-
Italia		641,1	558.927,6	-	-
Reino Unido		26,5	29.470,6	-	-
Total 84.08.2099100G ...		667,8	588.414,8	-	-
Posición 84.08.2099200E					
R.F. Alemana		75,4	730.877,0	-	-
Reino Unido		4,7	8.084,1	-	-
Total 84.08.2099200E ...		80,1	738.961,2	-	-
Posición 84.08.9029100G					
Francia		0,8	11,3	-	-
Total 84.08.9029100G ...		0,8	11,3	-	-
Posición 84.08.9037000I					
Italia		28,3	22.494,7	-	-
Total 84.08.9037000I ...		28,3	22.494,7	-	-
Posición 84.08.9051100H					
Reino Unido		0,1	273,8	-	-
Total 84.08.9051100H ...		0,1	273,8	-	-
Posición 84.08.9057100B					
R.F. Alemana		-	-	4,5	180,0
Total 84.08.9057100B ...		-	-	4,5	180,0
Total 84.08		1.019,5	2.014.459,3	4,7	1.576,2
Partida 84.09					
Posición 84.09.1090090J					
Italia		-	-	0,2	595,0
Per. prov. buq. y aeron. ...		-	-	0,6	1.142,6
Total 84.09.1090090J ...		-	-	0,8	1.737,6
Posición 84.09.9100000J					
Francia		0,5	877,4	-	-
Bélgica y Luxem.		0,1	274,5	-	-
Italia		2,3	8.724,1	0,3	1.041,9
Total 84.09.9100000J ...		2,8	9.875,9	0,3	1.041,9
Posición 84.09.9100085A					
Italia		0,1	681,1	-	-
Total 84.09.9100085A ...		0,1	681,1	-	-
Posición 84.09.9100090A					
Francia		-	204,4	-	-
Bélgica y Luxem.		-	115,4	-	-
R.F. Alemana		0,3	961,7	-	-
Italia		1,7	5.398,6	0,1	363,0
Reino Unido		-	48,2	-	-
Total 84.09.9100090A ...		2,1	6.728,3	0,1	363,0
Posición 84.09.9900000B					
Francia		5,4	70.728,8	0,2	2.119,3
Bélgica y Luxem.		0,1	787,8	-	-
R.F. Alemana		27,6	131.092,9	0,4	1.306,1
Italia		26,0	38.693,1	0,5	5.080,9
Reino Unido		0,3	1.084,7	0,1	556,2
Dinamarca		27,7	17.904,4	-	-
Grecia		-	-	3,4	15.193,2
Suiza		0,1	26,1	-	-
Austria		0,7	6.529,2	-	-
Yugoslavia		-	-	-	975,6
Marruecos		-	-	-	212,9
Estados Unidos		-	73,6	0,6	4.648,6
Canadá		-	-	0,1	2.761,5

PRODUCTOS	IMPORTACIONES		EXPORTACIONES		
	PAISES	Toneladas	Miles ptas.	Toneladas	Miles ptas.
México		-	-	0,6	2.100,3
Cuba		-	-	-	51,9
Colombia		-	-	0,1	420,1
Chile		-	-	0,6	8.316,6
Argentina		-	-	0,2	3.424,1
Arabia Saudita		-	-	-	235,3
India		-	-	-	301,6
Singapur		-	-	0,3	2.804,7
Japón		-	593,7	-	-
Per. prov. buq. y aeron. ...		-	-	17,6	18.107,5
Total 84.09.9900000B ...		88,0	267.514,2	24,9	68.616,3
Posición 84.09.9900090C					
Francia		2,4	14.513,4	-	-
Países Bajos		-	46,5	-	-
R.F. Alemana		18,3	99.143,1	0,9	4.368,1
Italia		5,7	13.247,4	-	358,4
Reino Unido		0,3	2.602,7	-	-
Dinamarca		-	-	27,6	5.799,8
Grecia		-	-	-	1.061,1
Portugal		-	-	0,2	1.155,7
Marruecos		-	-	-	3.357,5
Estados Unidos		-	-	-	926,4
Canadá		-	-	-	989,9
Arabia Saudita		-	-	-	26,0
India		-	-	-	13,7
Japón		0,1	896,2	-	-
Per. prov. buq. y aeron. ...		-	-	-	385,2
Total 84.09.9900090C ...		26,9	130.449,4	29,0	18.441,7
Total 84.09		120,0	415.248,9	55,2	90.200,5
Partida 84.10					
Posición 84.10.9000000H					
Nicaragua		-	-	-	124,4
Total 84.10.9000000H ...		-	-	-	124,4
Total 84.10		-	-	-	124,4
Partida 84.11					
Posición 84.11.9990100G					
Estados Unidos		-	1.832,1	-	-
Total 84.11.9990100G ...		-	1.832,1	-	-
Posición 84.11.9990900J					
Francia		-	-	11,6	7.033,6
Total 84.11.9990900J ...		-	-	11,6	7.033,6
Total 84.11		-	1.832,1	11,6	7.033,6
Partida 84.12					
Posición 84.12.2191000J					
Italia		-	446,6	-	-
Total 84.12.2191000J ...		-	446,6	-	-
Posición 84.12.2199000B					
Países Bajos		-	135,3	-	-
R.F. Alemana		-	319,8	-	-
Total 84.12.2199000B ...		-	455,1	-	-
Posición 84.12.2991000B					
Países Bajos		-	101,9	-	-
Total 84.12.2991000B ...		-	101,9	-	-
Posición 84.12.2999000D					
Estados Unidos		-	82,1	-	-
Total 84.12.2999000D ...		-	82,1	-	-
Posición 84.12.3190000I					
Italia		-	201,6	-	-
Total 84.12.3190000I ...		-	201,6	-	-
Posición 84.12.3990000A					
Francia		-	207,5	-	-
R.F. Alemana		-	229,6	-	-
Total 84.12.3990000A ...		-	437,1	-	-
Posición 84.12.9090900H					
Italia		-	242,7	-	-
Reino Unido		-	-	0,3	847,2
Estados Unidos		-	316,6	-	-
Total 84.12.9090900H ...		0,2	559,3	0,3	847,2
Total 84.12		0,3	2.283,6	0,3	847,2

II.5. COMERCIO EXTERIOR POR PRODUCTOS

SECCION 16

PRODUCTOS	IMPORTACIONES		EXPORTACIONES	
	PAISES	Toneladas	Miles ptas.	Toneladas
Partida 84.13				
Posición 84.13.1100900B				
Italia	0,2	189,7	-	-
Total 84.13.1100900B...	0,2	189,7	-	-
Posición 84.13.1990900E				
Portugal	-	-	-	90,0
Total 84.13.1990900E...	-	-	-	90,0
Posición 84.13.2090900B				
Francia	-	52,8	-	-
Total 84.13.2090900B...	-	52,8	-	-
Posición 84.13.3090100G				
Francia	-	983,3	-	-
Países Bajos	-	362,3	-	-
R.F. Alemana	1,8	13.435,1	-	-
Italia	-	46,0	-	-
Total 84.13.3090100G...	1,9	14.826,7	-	-
Posición 84.13.3090900J				
Francia	-	3.504,7	-	-
R.F. Alemana	0,6	4.265,8	-	-
Italia	0,1	551,1	-	-
Reino Unido	0,2	290,2	-	-
Estados Unidos	-	720,5	-	-
Total 84.13.3090900J...	1,0	9.332,2	-	-
Posición 84.13.5030100E				
Italia	28,5	46.903,3	-	-
Total 84.13.5030100E...	28,5	46.903,3	-	-
Posición 84.13.5030200C				
Italia	0,7	906,6	-	-
Suiza	-	186,2	-	-
Total 84.13.5030200C...	0,7	1.092,8	-	-
Posición 84.13.5050100J				
Francia	0,3	2.514,5	-	-
Estados Unidos	-	168,0	-	-
Total 84.13.5050100J...	0,3	2.682,5	-	-
Posición 84.13.5050200H				
Italia	5,1	12.411,7	-	-
Portugal	-	-	0,2	844,0
Total 84.13.5050200H...	5,1	12.411,7	0,2	844,0
Posición 84.13.5090100B				
Italia	5,6	27.586,9	-	-
Total 84.13.5090100B...	5,6	27.586,9	-	-
Posición 84.13.6030200A				
Francia	-	3.020,3	-	-
Total 84.13.6030200A...	-	3.020,3	-	-
Posición 84.13.6049100B				
Francia	-	-	0,2	272,0
Total 84.13.6049100B...	-	-	0,2	272,0
Posición 84.13.6049200J				
Italia	0,3	400,3	-	-
Total 84.13.6049200J...	0,3	400,3	-	-
Posición 84.13.6051100G				
Reino Unido	-	62,2	-	-
Total 84.13.6051100G...	-	62,2	-	-
Posición 84.13.6059200G				
Italia	0,1	150,0	-	-
Total 84.13.6059200G...	0,1	150,0	-	-
Posición 84.13.7021000D				
Italia	5,3	6.598,2	-	-
Nicaragua	-	-	0,2	753,2
Total 84.13.7021000D...	5,3	6.598,2	0,2	753,2
Posición 84.13.7029000F				
Italia	34,5	32.813,3	-	-
Nicaragua	-	-	0,3	378,9
Cuba	-	-	5,2	8.776,5
Total 84.13.7029000F...	34,5	32.813,3	5,5	9.155,4
Posición 84.13.7069900H				
Italia	1,2	1.374,7	-	-
Total 84.13.7069900H...	1,2	1.374,7	-	-

PRODUCTOS	IMPORTACIONES		EXPORTACIONES	
	PAISES	Toneladas	Miles ptas.	Toneladas
Posición 84.13.7091900J				
Italia	0,2	207,3	-	-
Total 84.13.7091900J...	0,2	207,3	-	-
Posición 84.13.7099100I				
R.F. Alemana	-	120,2	-	-
Total 84.13.7099100I...	-	120,2	-	-
Posición 84.13.7099900B				
Italia	4,5	3.329,2	-	-
Total 84.13.7099900B...	4,5	3.329,2	-	-
Posición 84.13.8190300A				
Estados Unidos	-	331,7	-	-
Total 84.13.8190300A...	-	331,7	-	-
Posición 84.13.8190400I				
Francia	0,1	111,7	-	-
Italia	38,6	69.889,1	-	-
Total 84.13.8190400I...	38,7	70.000,8	-	-
Posición 84.13.8190500F				
R.F. Alemana	0,7	23,6	-	-
Italia	6,3	11.858,8	-	-
Total 84.13.8190500F...	7,0	11.882,3	-	-
Posición 84.13.8190900H				
Francia	-	94,8	-	85,0
R.F. Alemana	1,6	3.520,3	-	-
Italia	8,5	7.893,6	-	-
Dinamarca	-	354,0	-	-
Suiza	-	295,4	-	-
Argelia	-	-	0,2	872,6
Nicaragua	-	-	4,5	8.690,7
Iraq	-	-	-	291,7
Total 84.13.8190900H...	10,1	12.157,9	4,8	9.940,1
Posición 84.13.8200000E				
Italia	1,2	1.587,2	-	-
Marruecos	-	-	1,1	2.306,8
Total 84.13.8200000E...	1,2	1.587,2	1,1	2.306,8
Posición 84.13.9190100C				
R.F. Alemana	-	181,1	-	-
Estados Unidos	-	95,5	-	-
Total 84.13.9190100C...	-	276,6	-	-
Posición 84.13.9190200A				
Francia	-	1.050,8	-	-
R.F. Alemana	1,1	10.332,3	-	-
Italia	0,1	653,5	-	-
Austria	-	1.645,4	-	-
Total 84.13.9190200A...	1,3	13.682,0	-	-
Posición 84.13.9190900F				
Francia	-	1.375,4	-	-
R.F. Alemana	-	1.530,7	-	-
Italia	16,0	23.780,6	-	-
Reino Unido	-	18,0	-	19,2
Suiza	-	188,5	-	-
Argelia	-	-	-	38,4
Estados Unidos	-	68,2	-	-
Nicaragua	-	-	1,5	2.287,7
Per. prov. buq. y aeron.	-	-	-	754,0
Total 84.13.9190900F...	16,1	26.961,3	1,6	3.099,4
Posición 84.13.9190990G				
Países Bajos	-	22,5	-	-
Italia	3,4	7.002,9	-	-
Reino Unido	-	337,2	-	-
Total 84.13.9190990G...	3,4	7.362,6	-	-
Posición 84.13.9200000C				
Francia	-	204,1	-	-
R.F. Alemana	-	32,6	-	-
Camerún	-	-	-	27,8
Total 84.13.9200000C...	-	236,7	-	27,8
Total 84.13	167,5	307.633,4	13,6	26.488,7
Partida 84.14				
Posición 84.14.1030900F				
Italia	0,5	796,1	-	-
Total 84.14.1030900F...	0,5	796,1	-	-
Posición 84.14.2091000I				
R.F. Alemana	5,1	3.245,8	-	-

II.5. COMERCIO EXTERIOR POR PRODUCTOS

SECCION 16

PRODUCTOS	IMPORTACIONES		EXPORTACIONES		
	PAISES	Toneladas	Miles ptas.	Toneladas	Miles ptas.
Costa de Marfil	-	-	2,3	2.160,2	
Total 84.14.2091000I	5,1	3.245,8	2,3	2.160,2	
Posición 84.14.2099000A					
Francia	-	88,8	-	-	
R.F. Alemana	0,3	299,8	-	-	
Total 84.14.2099000A	0,3	388,5	-	-	
Posición 84.14.3091900H					
Francia	1,0	77,3	-	-	
Italia	0,2	257,6	-	-	
Total 84.14.3091900H	1,2	334,9	-	-	
Posición 84.14.3099900J					
Francia	-	-	0,2	394,9	
R.F. Alemana	-	175,4	-	-	
Estados Unidos	-	264,4	-	-	
Per. prov. buq. y aeron.	-	-	1,4	1.262,7	
Total 84.14.3099900J	-	439,9	1,6	1.657,7	
Posición 84.14.4010000C					
Francia	5,3	7.495,0	-	-	
R.F. Alemana	3,0	256,0	-	-	
Italia	0,1	67,9	-	-	
Kuwait	-	-	-	40,0	
Total 84.14.4010000C	8,4	7.818,9	-	40,0	
Posición 84.14.4090000F					
Francia	3,3	1.092,3	-	-	
Checoslovaquia	3,3	1.092,3	-	-	
Total 84.14.4090000F	3,3	1.092,3	-	-	
Posición 84.14.5190000B					
China	13,8	3.885,1	-	-	
Hong-Kong	7,7	3.345,5	-	-	
Total 84.14.5190000B	21,6	7.230,6	-	-	
Posición 84.14.5930000G					
R.F. Alemana	-	20,1	-	-	
Total 84.14.5930000G	-	20,1	-	-	
Posición 84.14.5950000B					
Italia	1,0	925,4	-	-	
Total 84.14.5950000B	1,0	925,4	-	-	
Posición 84.14.5990000D					
Francia	0,2	456,5	-	-	
Países Bajos	1,2	1.871,8	-	-	
R.F. Alemana	10,1	6.704,8	-	-	
Italia	0,3	780,8	-	-	
Total 84.14.5990000D	11,8	9.813,8	-	-	
Posición 84.14.6000000J					
Andorra	-	-	-	62,8	
Total 84.14.6000000J	-	-	-	62,8	
Posición 84.14.8029900D					
R.F. Alemana	4,2	80.801,6	-	-	
Italia	-	640,6	-	-	
Suiza	5,0	23.634,5	-	-	
Total 84.14.8029900D	9,3	105.076,7	-	-	
Posición 84.14.8041200C					
R.F. Alemana	-	223,8	-	-	
Total 84.14.8041200C	-	223,8	-	-	
Posición 84.14.8090200C					
Reino Unido	-	-	0,3	19,2	
Total 84.14.8090200C	-	-	0,3	19,2	
Posición 84.14.8090400I					
R.F. Alemana	-	7,2	-	-	
Reino Unido	6,4	667,9	-	-	
Total 84.14.8090400I	6,4	675,1	-	-	
Posición 84.14.8090500F					
Francia	0,8	31,1	-	-	
Total 84.14.8090500F	0,8	31,1	-	-	
Posición 84.14.9090200A					
Reino Unido	-	237,7	-	-	
Total 84.14.9090200A	-	237,7	-	-	
Posición 84.14.9090900F					
Francia	0,1	4.621,7	-	-	
Países Bajos	0,1	1.479,9	-	-	
R.F. Alemana	-	789,2	-	43,0	
Italia	0,2	2.980,1	-	-	
Reino Unido	5,0	2.555,6	-	-	

PRODUCTOS	IMPORTACIONES		EXPORTACIONES		
	PAISES	Toneladas	Miles ptas.	Toneladas	Miles ptas.
Suiza	0,1	1.002,8	-	-	
Arabia Saudita	-	-	-	7,4	
Per. prov. buq. y aeron.	-	-	0,2	384,6	
Total 84.14.9090900F	5,5	13.429,3	0,2	435,0	
Total 84.14	75,3	151.779,9	4,4	4.374,9	
Partida 84.15					
Posición 84.15.1000000J					
Taiwan	0,5	508,8	-	-	
Total 84.15.1000000J	0,5	508,8	-	-	
Posición 84.15.8190000E					
Italia	261,7	333.775,7	-	-	
Portugal	-	-	-	209,9	
Total 84.15.8190000E	261,7	333.775,7	-	209,9	
Posición 84.15.8290000D					
Bélgica y Luxem.	-	83,1	-	-	
R.F. Alemana	2,0	9.475,3	-	-	
Andorra	-	-	0,2	209,0	
Estados Unidos	0,2	1.010,8	-	-	
Total 84.15.8290000D	2,2	10.569,2	0,2	209,0	
Posición 84.15.8390000C					
Francia	-	536,6	-	-	
R.F. Alemana	1,4	7.866,9	-	-	
Portugal	-	-	-	48,0	
Taiwan	68,6	68.449,0	-	-	
Total 84.15.8390000C	70,1	76.852,5	-	48,0	
Posición 84.15.9010000A					
Italia	0,3	924,8	-	-	
Total 84.15.9010000A	0,3	924,8	-	-	
Posición 84.15.9090000D					
R.F. Alemana	-	25,6	-	-	
Italia	5,4	10.174,4	0,1	942,5	
Reino Unido	0,2	132,7	-	-	
Andorra	-	-	-	12,7	
Taiwan	-	44,1	-	-	
Per. prov. buq. y aeron.	-	-	-	518,3	
Total 84.15.9090000D	5,6	10.376,8	0,2	1.473,5	
Total 84.15	340,5	433.007,9	0,5	1.940,4	
Partida 84.17					
Posición 84.17.2090000G					
Italia	79,3	18.594,8	-	-	
Total 84.17.2090000G	79,3	18.594,8	-	-	
Posición 84.17.8090900E					
Italia	0,3	139,8	-	-	
Suiza	1,2	7.501,5	-	-	
Total 84.17.8090900E	1,5	7.641,2	-	-	
Posición 84.17.9000900B					
R.F. Alemana	-	42,8	-	-	
Total 84.17.9000900B	-	42,8	-	-	
Total 84.17	80,9	26.278,8	-	-	
Partida 84.18					
Posición 84.18.1090100F					
Suecia	9,6	5.133,8	-	-	
Total 84.18.1090100F	9,6	5.133,8	-	-	
Posición 84.18.1090900I					
Yugoslavia	36,6	14.603,3	-	-	
Total 84.18.1090900I	36,6	14.603,3	-	-	
Posición 84.18.2191000D					
Portugal	4,8	3.079,8	-	-	
Yugoslavia	0,5	164,8	-	-	
Total 84.18.2191000D	5,3	3.244,6	-	-	
Posición 84.18.3091100A					
Yugoslavia	1,3	426,3	-	-	
Total 84.18.3091100A	1,3	426,3	-	-	
Posición 84.18.3091200I					
Portugal	1,4	700,6	-	-	
Yugoslavia	1,4	464,5	-	-	
Total 84.18.3091200I	2,8	1.165,1	-	-	

II.5. COMERCIO EXTERIOR POR PRODUCTOS

SECCION 16

PRODUCTOS	IMPORTACIONES		EXPORTACIONES	
	PAISES	Toneladas	Miles ptas.	Toneladas
Posición 84.18.3099000E				
Portugal	0,7	549,7	-	-
Yugoslavia	1,2	383,0	-	-
Total 84.18.3099000E	1,9	932,7	-	-
Posición 84.18.4091000A				
R.F. Alemana	-	209,9	-	-
Total 84.18.4091000A	-	209,9	-	-
Posición 84.18.5011000E				
R.F. Alemana	1,7	1.196,1	-	-
Total 84.18.5011000E	1,7	1.196,1	-	-
Posición 84.18.5019000G				
R.F. Alemana	10,7	9.837,3	-	-
Italia	4,8	2.447,1	-	-
Austria	8,2	23.105,7	-	-
Total 84.18.5019000G	23,6	35.390,1	-	-
Posición 84.18.5099000J				
Suecia	10,3	21.877,3	-	-
Total 84.18.5099000J	10,3	21.877,3	-	-
Posición 84.18.6190200B				
Italia	1,0	2.212,7	-	-
Venezuela	-	-	0,8	540,0
Total 84.18.6190200B	1,0	2.212,7	0,8	540,0
Posición 84.18.6999000I				
Francia	25,6	27.202,9	-	-
Países Bajos	15,7	12.998,2	-	-
R.F. Alemana	-	49,0	-	-
Italia	0,4	2.693,3	-	-
Suecia	23,2	32.733,8	-	-
Total 84.18.6999000I	64,8	75.677,2	-	-
Posición 84.18.9910090J				
Suiza	5,5	677,3	-	-
Total 84.18.9910090J	5,5	677,3	-	-
Posición 84.18.9990090C				
Países Bajos	7,3	7.382,5	-	-
R.F. Alemana	0,1	169,4	-	-
Italia	-	-	0,3	349,5
Austria	0,1	546,0	-	-
Total 84.18.9990090C	7,6	8.097,8	0,3	349,5
Total 84.18	172,0	170.844,0	1,1	889,5
Partida 84.19				
Posición 84.19.3900900D				
Francia	0,8	1.755,8	-	-
R.F. Alemana	14,3	26.746,1	-	-
Italia	106,3	54.614,3	-	-
Total 84.19.3900900D	121,3	83.116,1	-	-
Posición 84.19.4000900A				
Francia	8,1	2.199,8	-	-
R.F. Alemana	3,9	3.038,4	-	-
Italia	0,2	669,3	-	-
Total 84.19.4000900A	12,1	5.907,6	-	-
Posición 84.19.5090900I				
Bélgica y Luxem.	-	-	0,5	1.039,7
Países Bajos	-	-	0,7	2.349,0
Italia	0,7	1.024,1	4,4	22.146,5
Reino Unido	-	-	0,9	1.280,5
Suiza	-	-	0,3	1.723,5
Estados Unidos	-	-	0,1	611,4
Total 84.19.5090900I	0,7	1.024,1	6,9	29.150,6
Posición 84.19.8191000J				
Italia	2,1	3.024,4	-	-
Total 84.19.8191000J	2,1	3.024,4	-	-
Posición 84.19.8910900A				
R.F. Alemana	3,8	27.276,4	-	-
Suecia	-	89,4	-	-
Total 84.19.8910900A	3,8	27.365,8	-	-
Posición 84.19.8990990E				
Francia	2,3	3.571,3	2,0	4.620,0
Países Bajos	2,5	1.711,3	-	-
R.F. Alemana	17,0	23.198,0	-	-
Italia	412,6	537.669,9	-	-
Irlanda	0,1	1.333,1	-	-
Portugal	0,2	366,7	25,8	8.000,0

PRODUCTOS	IMPORTACIONES		EXPORTACIONES	
	PAISES	Toneladas	Miles ptas.	Toneladas
Suecia	-	241,6	-	-
Suiza	-	-	0,1	644,4
Venezuela	-	-	0,6	687,5
Total 84.19.8990990E	434,8	568.091,9	28,6	13.951,9
Posición 84.19.9090200F				
Portugal	-	183,3	-	-
Total 84.19.9090200F	-	183,3	-	-
Posición 84.19.9090900A				
Francia	0,3	437,0	-	-
Países Bajos	-	32,6	-	-
R.F. Alemana	7,2	12.910,5	-	-
Italia	2,5	7.590,7	-	22,0
Reino Unido	1,2	2.534,4	0,1	715,5
Noruega	0,3	289,0	-	-
Suiza	0,3	1.644,3	-	-
Total 84.19.9090900A	11,7	25.438,5	0,1	737,5
Total 84.19	586,6	714.151,7	35,6	43.840,0
Partida 84.20				
Posición 84.20.1000000C				
Italia	1,6	2.011,7	-	-
Total 84.20.1000000C	1,6	2.011,7	-	-
Posición 84.20.9190000F				
R.F. Alemana	0,3	1.069,3	-	-
Total 84.20.9190000F	0,3	1.069,3	-	-
Total 84.20	1,9	3.081,0	-	-
Partida 84.21				
Posición 84.21.1200000J				
R.F. Alemana	1,5	386,5	-	-
Total 84.21.1200000J	1,5	386,5	-	-
Posición 84.21.1999900F				
Italia	6,0	23.064,0	-	-
Reino Unido	0,5	3.250,4	-	-
Total 84.21.1999900F	6,5	26.314,4	-	-
Posición 84.21.2190000J				
Francia	1,5	2.267,9	-	-
Bélgica y Luxem.	1,3	687,8	-	-
Italia	13,6	4.889,2	-	-
Reino Unido	-	543,7	-	-
Dinamarca	-	-	0,3	487,0
Marruecos	-	-	-	150,0
Argelia	-	-	-	196,0
Rep. Sudafricana	2,8	10.460,0	-	-
Estados Unidos	-	580,9	-	-
Total 84.21.2190000J	19,3	19.429,4	0,4	833,0
Posición 84.21.2200000H				
Italia	5,3	1.159,4	-	-
Total 84.21.2200000H	5,3	1.159,4	-	-
Posición 84.21.2390000H				
Francia	-	1.476,3	-	-
Países Bajos	-	13,3	-	-
R.F. Alemana	4,4	14.900,4	-	-
Total 84.21.2390000H	4,5	16.390,1	-	-
Posición 84.21.2990900C				
Francia	0,2	6.136,6	-	-
R.F. Alemana	-	23,1	-	-
Italia	-	23,7	-	-
Suecia	-	102,1	-	-
Estados Unidos	18,2	7.105,2	-	-
Total 84.21.2990900C	18,4	13.390,6	-	-
Posición 84.21.3190000H				
Francia	-	30,1	-	107,8
R.F. Alemana	3,9	44.766,5	-	-
Italia	-	168,3	-	-
Dinamarca	-	17,2	-	-
Suiza	-	567,2	-	-
Total 84.21.3190000H	4,0	45.549,3	0,2	107,8
Posición 84.21.3930000C				
Francia	-	825,9	-	-
R.F. Alemana	-	52,3	-	-
Total 84.21.3930000C	0,2	878,2	-	-

II.5. COMERCIO EXTERIOR POR PRODUCTOS

SECCION 16

PRODUCTOS	IMPORTACIONES		EXPORTACIONES		
	PAISES	Toneladas	Miles ptas.	Toneladas	Miles ptas.
Posición 84.21.3999900B					
Francia	-	-	408,5	-	-
Bélgica y Luxem.	0,4	1.448,5	-	-	-
Italia	1,0	402,6	-	-	-
Reino Unido	-	19,9	-	-	-
Suiza	-	741,0	-	-	-
Estados Unidos	-	6,5	-	-	-
Total 84.21.3999900B	1,4	3.027,1	-	-	-
Posición 84.21.9100900E					
Italia	0,6	2.312,3	-	-	-
Reino Unido	-	111,3	-	-	-
Total 84.21.9100900E	0,6	2.423,6	-	-	-
Posición 84.21.9900299D					
Francia	-	681,7	-	-	-
Total 84.21.9900299D	-	681,7	-	-	-
Posición 84.21.9900999I					
Francia	0,1	1.810,4	-	-	-
Bélgica y Luxem.	0,2	725,7	0,5	2.795,4	-
R.F. Alemana	2,9	6.571,7	-	-	-
Reino Unido	-	72,4	-	-	-
Total 84.21.9900999I	3,2	9.180,3	0,5	2.795,4	-
Total 84.21	64,8	138.810,7	1,1	3.736,2	-
Partida 84.22					
Posición 84.22.1100000J					
R.F. Alemana	-	87,5	-	-	-
Total 84.22.1100000J	-	87,5	-	-	-
Posición 84.22.1900000B					
Italia	2,0	3.196,4	-	-	-
Total 84.22.1900000B	2,0	3.196,4	-	-	-
Posición 84.22.3000100E					
Italia	4,1	12.379,2	-	-	-
Suecia	23,6	182.351,4	-	-	-
Total 84.22.3000100E	27,7	194.730,6	-	-	-
Posición 84.22.3000300A					
Argelia	-	-	1,8	12.949,2	-
Total 84.22.3000300A	-	-	1,8	12.949,2	-
Posición 84.22.3000500F					
Italia	4,1	717,6	-	-	-
Total 84.22.3000500F	4,1	717,6	-	-	-
Posición 84.22.3000600D					
Países Bajos	0,5	4.731,1	-	-	-
Suecia	5,4	40.727,9	-	-	-
Total 84.22.3000600D	5,9	45.459,0	-	-	-
Posición 84.22.3000900H					
Francia	1,5	369,3	-	-	-
Países Bajos	1,3	7.225,7	-	-	-
R.F. Alemana	0,9	3.807,8	-	-	-
Italia	48,0	73.773,6	-	-	-
Reino Unido	2,3	24.788,1	-	-	-
Portugal	2,7	866,3	-	-	-
Total 84.22.3000900H	56,7	110.830,8	-	-	-
Posición 84.22.4000100C					
R.D. Alemana	4,4	20.623,9	-	-	-
Total 84.22.4000100C	4,4	20.623,9	-	-	-
Posición 84.22.4000200A					
R.F. Alemana	4,4	26.202,1	-	-	-
Japón	2,1	22.489,9	-	-	-
Total 84.22.4000200A	6,5	48.692,0	-	-	-
Posición 84.22.4000900F					
Francia	0,7	29,0	1,5	5.070,0	-
Italia	31,9	57.465,9	-	-	-
Suecia	3,7	21.059,4	-	-	-
Suiza	-	-	2,3	7.221,0	-
Venezuela	-	-	0,6	97,0	-
Total 84.22.4000900F	36,3	78.554,4	4,4	12.388,0	-
Posición 84.22.9000000D					
R.F. Alemana	-	48,7	-	-	-
Italia	0,4	634,2	-	-	-
Reino Unido	-	35,0	-	-	-
Suiza	-	515,9	-	-	-

PRODUCTOS	IMPORTACIONES		EXPORTACIONES		
	PAISES	Toneladas	Miles ptas.	Toneladas	Miles ptas.
Argelia	-	-	0,1	944,1	-
Total 84.22.9000000D	0,4	1.233,8	0,1	944,1	-
Total 84.22	143,9	504.125,9	6,4	26.281,3	-
Partida 84.23					
Posición 84.23.8190200A					
Japón	0,9	9.689,2	-	-	-
Total 84.23.8190200A	0,9	9.689,2	-	-	-
Posición 84.23.8291900D					
Francia	0,2	39,3	-	-	-
Total 84.23.8291900D	0,2	39,3	-	-	-
Posición 84.23.8299900F					
R.F. Alemana	-	28,6	-	-	-
Total 84.23.8299900F	-	28,6	-	-	-
Total 84.23	1,1	9.757,2	-	-	-
Partida 84.24					
Posición 84.24.1090000J					
Francia	-	-	-	62,7	-
Bélgica y Luxem.	-	-	2,4	743,0	-
Irlanda	-	-	27,3	12.557,5	-
Grecia	-	-	0,4	151,3	-
Portugal	-	-	49,1	21.724,4	-
Suiza	-	43,0	7,2	3.404,6	-
Andorra	-	-	15,4	2.794,4	-
Marruecos	-	-	1,5	759,0	-
Tunez	-	-	1,1	366,4	-
Egipto	-	-	14,1	4.048,6	-
Chipre	-	-	8,4	3.319,4	-
Jordania	-	-	18,1	8.154,7	-
Arabia Saudita	-	-	115,7	23.335,6	-
Kuwait	-	-	0,3	121,4	-
Qatar	-	-	11,5	4.854,4	-
Emir. Arabes Unidos	-	-	107,7	40.485,2	-
Total 84.24.1090000J	-	43,0	380,2	126.882,6	-
Posición 84.24.2090000H					
Italia	15,1	11.073,8	-	-	-
Islas Feroe	-	455,4	-	-	-
Suiza	0,7	11.375,8	-	-	-
Arabia Saudita	-	-	-	27,3	-
Total 84.24.2090000H	15,9	22.905,0	-	27,3	-
Posición 84.24.3090000F					
Francia	0,7	428,0	-	-	-
R.F. Alemana	-	168,9	-	-	-
Italia	0,2	597,9	-	-	-
Suiza	8,8	12.826,5	-	-	-
Total 84.24.3090000F	9,7	14.021,3	-	-	-
Posición 84.24.8110000A					
Francia	6,0	2.131,5	0,3	200,0	-
Países Bajos	11,0	3.422,0	-	-	-
Portugal	-	-	90,8	44.271,3	-
Marruecos	-	-	47,4	39.642,2	-
Argelia	-	-	32,8	56.609,5	-
Egipto	-	-	0,3	447,5	-
México	-	-	4,5	4.232,8	-
Chile	-	-	1,5	570,3	-
Israel	0,5	424,9	-	-	-
Total 84.24.8110000A	17,5	5.978,3	177,6	145.973,5	-
Posición 84.24.8131000F					
Francia	-	5,9	-	-	-
Total 84.24.8131000F	-	5,9	-	-	-
Posición 84.24.8191000C					
Francia	3,6	3.590,9	-	-	-
Países Bajos	0,8	525,3	-	-	-
Italia	0,2	1.416,0	-	-	-
Total 84.24.8191000C	4,5	5.532,3	-	-	-
Posición 84.24.8199000E					
Italia	3,7	3.941,8	-	-	-
Suiza	0,6	7.781,4	-	-	-
Andorra	-	-	0,2	148,3	-
Total 84.24.8199000E	4,3	11.723,2	0,2	148,3	-
Posición 84.24.8910000C					
Países Bajos	0,6	197,4	-	-	-
Italia	0,3	357,0	-	-	-
Total 84.24.8910000C	0,9	554,4	-	-	-

II.5. COMERCIO EXTERIOR POR PRODUCTOS

SECCION 16

PRODUCTOS	IMPORTACIONES		EXPORTACIONES		PRODUCTOS	IMPORTACIONES		EXPORTACIONES					
	PAISES	Toneladas	Miles ptas.	Toneladas		Miles ptas.	PAISES	Toneladas	Miles ptas.	Toneladas	Miles ptas.		
Posición 84.24.899000F					Japón					2,5	500,0	-	-
Italia	2,9	4.433,8	-	-	Total 84.27.1010000D	12,5	5.590,4	-	-				
Total 84.24.899000F	2,9	4.433,8	-	-	Posición 84.27.2019000C								
Posición 84.24.9000010A					Francia					103,4	16.352,1	-	-
Portugal	-	-	0,3	104,1	Bélgica y Luxem.	29,0	4.041,8	-	-				
Total 84.24.9000010A	-	-	0,3	104,1	Países Bajos	2,0	445,5	-	-				
Posición 84.24.9000090C					R.F. Alemana					67,6	2.941,2	-	-
Países Bajos	0,8	867,3	-	-	Italia	8,9	4.571,3	-	-				
Italia	4,5	6.914,6	-	-	Reino Unido	115,0	20.837,3	-	-				
Irlanda	-	-	0,3	75,3	Japón	4,5	847,5	-	-				
Grecia	-	-	-	13,5	Total 84.27.2019000C	330,4	50.036,7	-	-				
Portugal	-	156,6	-	385,5	Posición 84.27.2090000E								
Suecia	-	777,9	-	-	Francia	2,0	494,0	-	-				
Suiza	0,3	9.607,3	-	-	Total 84.27.2090000E	2,0	494,0	-	-				
Austria	4,4	2.901,1	-	-	Total 84.27					344,9	56.121,1	-	-
Marruecos	-	-	21,8	11.719,1	Partida 84.28								
Estados Unidos	-	64,0	-	-	Posición 84.28.1091900F								
Argentina	-	-	0,2	1.425,0	Checoslovaquia	8,4	1.880,0	-	-				
Israel	0,4	3.346,2	-	-	Total 84.28.1091900F	8,4	1.880,0	-	-				
Arabia Saudita	-	-	8,6	3.186,3	Posición 84.28.1099900H								
Total 84.24.9000090C	10,4	24.634,9	31,0	16.804,7	Italia	0,6	512,1	-	-				
Total 84.24	66,1	89.832,1	589,2	289.940,6	Estados Unidos	2,3	3.202,6	-	-				
Partida 84.25					Total 84.28.1099900H					2,9	3.714,7	-	-
Posición 84.25.1190000H					Posición 84.28.2030000G								
Argelia	-	-	-	730,0	Francia	0,4	9,7	-	-				
Estados Unidos	0,3	3.289,9	-	-	Total 84.28.2030000G	0,4	9,7	-	-				
Total 84.25.1190000H	0,3	3.289,9	-	730,0	Posición 84.28.2099000E								
Posición 84.25.1999000A					Italia					2,6	919,2	-	-
R.F. Alemana	2,1	143,1	-	-	Suecia	16,7	9.622,0	-	-				
Total 84.25.1999000A	2,1	143,1	-	-	Total 84.28.2099000E	19,3	10.541,2	-	-				
Posición 84.25.3999000G					Posición 84.28.3200000I								
R.F. Alemana	2,2	362,6	-	-	Italia	0,8	125,9	-	-				
Total 84.25.3999000G	2,2	362,6	-	-	Total 84.28.3200000I	0,8	125,9	-	-				
Posición 84.25.4290000A					Posición 84.28.3390900J								
R.F. Alemana	0,3	86,3	-	-	Países Bajos	4,3	718,7	-	-				
Total 84.25.4290000A	0,3	86,3	-	-	R.F. Alemana	1,3	253,0	-	-				
Posición 84.25.4990000D					Italia					9,3	12.685,3	-	-
Italia	0,3	28,7	-	-	Suecia	3,8	16.043,5	-	-				
Portugal	3,2	2.539,4	-	-	Suiza	0,4	3.544,2	-	-				
Total 84.25.4990000D	3,5	2.568,1	-	-	Total 84.28.3390900J	19,1	33.244,7	-	-				
Total 84.25	8,3	6.450,2	-	730,0	Posición 84.28.3991900C								
Partida 84.26					Italia					0,6	1.007,4	-	-
Posición 84.26.2000000E					Suecia					0,1	418,2	-	-
Francia	359,1	10.266,6	-	-	Total 84.28.3991900C	0,7	1.425,6	-	-				
R.F. Alemana	1.038,4	26.302,2	-	-	Posición 84.28.3999900E								
Italia	182,3	48.775,2	-	-	Francia	0,4	68,4	-	-				
Portugal	36,0	9.186,9	-	-	R.F. Alemana	0,6	300,4	-	-				
Suiza	48,0	997,2	-	-	Italia	9,4	11.870,6	-	-				
Total 84.26.2000000E	1.663,7	95.528,0	-	-	Total 84.28.3999900E	10,4	12.239,4	-	-				
Posición 84.26.4100900A					Posición 84.28.4000000I								
Países Bajos	24,0	5.150,9	-	-	Suecia	-	165,4	-	-				
R.F. Alemana	99,0	11.926,2	-	-	Total 84.28.4000000I	-	165,4	-	-				
Italia	9,5	1.034,5	-	-	Posición 84.28.9091000H								
Total 84.26.4100900A	132,5	18.111,6	-	-	Reino Unido	1,3	403,1	-	-				
Posición 84.26.4900900C					Total 84.28.9091000H					1,3	403,1	-	-
R.F. Alemana	0,1	88,1	-	-	Posición 84.28.9099900A								
Total 84.26.4900900C	0,1	88,1	-	-	Bélgica y Luxem.	2,7	3.918,1	-	-				
Posición 84.26.9110000G					Países Bajos					1,1	1.052,9	-	-
Países Bajos	-	-	3,1	2.471,7	R.F. Alemana	0,1	934,6	-	-				
Italia	15,5	14.799,5	-	-	Italia	16,4	20.150,8	-	-				
Total 84.26.9110000G	15,5	14.799,5	3,1	2.471,7	Total 84.28.9099900A	20,3	26.056,5	-	-				
Posición 84.26.9190000J					Posición 84.28.9099900B								
Reino Unido	3,0	348,3	-	-	Italia	2,2	3.932,0	-	-				
Total 84.26.9190000J	3,0	348,3	-	-	Total 84.28.9099900B	2,2	3.932,0	-	-				
Total 84.26	1.814,9	128.875,4	3,1	2.471,7	Total 84.28	85,7	93.738,1	-	-				
Partida 84.27					Partida 84.29								
Posición 84.27.1010000D					Posición 84.29.1100000C								
R.F. Alemana	2,5	2.999,4	-	-	Francia	29,0	7.083,9	-	-				
Reino Unido	7,5	2.091,0	-	-	Países Bajos	40,0	7.015,9	-	-				

II.5. COMERCIO EXTERIOR POR PRODUCTOS

SECCION 16

PRODUCTOS	IMPORTACIONES		EXPORTACIONES		
	PAISES	Toneladas	Miles ptas.	Toneladas	Miles ptas.
R.F. Alemana		29,1	2.978,3	-	-
Italia		48,0	7.274,2	-	-
Reino Unido		340,8	69.139,9	-	-
Estados Unidos		41,5	10.741,2	-	-
Total 84.29.1100000C...		528,4	104.233,4	-	-
Posición 84.29.2000000B					
Estados Unidos		80,8	18.304,8	-	-
Total 84.29.2000000B...		80,8	18.304,8	-	-
Posición 84.29.4010000F					
Bélgica y Luxem.		0,5	35,3	-	-
R.F. Alemana		22,5	8.159,6	-	-
Total 84.29.4010000F...		23,0	8.194,9	-	-
Posición 84.29.5190000E					
Francia		161,4	52.340,5	-	-
Bélgica y Luxem.		16,0	6.660,1	-	-
R.F. Alemana		280,9	53.627,2	-	-
Italia		50,0	8.647,2	-	-
Reino Unido		26,0	8.466,5	-	-
Japón		43,0	8.500,0	-	-
Total 84.29.5190000E...		577,3	138.241,5	-	-
Posición 84.29.5200010B					
Francia		33,3	7.466,2	-	-
R.F. Alemana		18,5	3.621,3	-	-
Total 84.29.5200010B...		51,8	11.087,5	-	-
Posición 84.29.5200090D					
Francia		9,0	187,7	-	-
R.F. Alemana		166,1	125.891,9	-	-
Estados Unidos		1,6	1.833,2	-	-
Total 84.29.5200090D...		176,7	127.912,8	-	-
Posición 84.29.5900000F					
Francia		7,0	2.189,9	-	-
Bélgica y Luxem.		51,2	23.741,4	-	-
R.F. Alemana		51,8	12.781,2	-	-
Italia		147,8	99.787,7	-	-
Estados Unidos		134,2	51.938,3	-	-
Total 84.29.5900000F...		392,0	190.438,5	-	-
Total 84.29		1.830,0	598.413,3	-	-
Partida 84.30					
Posición 84.30.3100000F					
R.F. Alemana		7,8	14.575,0	-	-
Total 84.30.3100000F...		7,8	14.575,0	-	-
Posición 84.30.4100000D					
Marruecos		-	-	34,9	17.745,9
Total 84.30.4100000D...		-	-	34,9	17.745,9
Posición 84.30.4900000F					
Italia		1,6	3.706,1	-	-
Portugal		-	-	-	600,0
Total 84.30.4900000F...		1,6	3.706,1	-	600,0
Posición 84.30.5000000B					
Francia		196,1	42.661,9	-	-
R.F. Alemana		66,4	20.226,2	-	-
Total 84.30.5000000B...		262,5	62.888,1	-	-
Total 84.30		271,9	81.169,2	35,0	18.345,9
Partida 84.31					
Posición 84.31.1000090A					
R.F. Alemana		0,1	18,7	-	-
Estados Unidos		0,4	2.741,7	-	-
Total 84.31.1000090A...		0,5	2.760,3	-	-
Posición 84.31.2000100F					
R.F. Alemana		0,9	3.093,9	-	-
Total 84.31.2000100F...		0,9	3.093,9	-	-
Posición 84.31.3100090F					
Francia		21,9	12.418,6	-	-
Estados Unidos		0,3	8.614,6	-	-
Chipre		-	-	1,0	472,0
Total 84.31.3100090F...		22,2	21.033,2	1,0	472,0
Posición 84.31.3990090I					
R.F. Alemana		-	118,7	-	-

PRODUCTOS	IMPORTACIONES		EXPORTACIONES		
	PAISES	Toneladas	Miles ptas.	Toneladas	Miles ptas.
Reino Unido		0,3	241,2	-	-
Portugal		0,2	275,8	-	-
Total 84.31.3990090I...		0,5	635,7	-	-
Posición 84.31.4100100A					
Francia		-	28,1	-	-
R.F. Alemana		-	123,5	-	-
Reino Unido		0,3	575,7	-	-
Total 84.31.4100100A...		0,4	727,3	-	-
Posición 84.31.4100200I					
Francia		0,1	446,4	-	-
Bélgica y Luxem.		2,8	3.321,0	0,4	34,9
Países Bajos		1,5	841,5	-	-
R.F. Alemana		0,1	593,9	-	-
Italia		4,8	5.376,0	-	-
Argelia		-	-	0,6	2.233,6
Estados Unidos		9,6	8.583,6	-	-
Total 84.31.4100200I...		19,0	19.162,5	0,9	2.268,5
Posición 84.31.4300000A					
Estados Unidos		18,0	13.804,3	-	-
Total 84.31.4300000A...		18,0	13.804,3	-	-
Posición 84.31.4920190J					
Italia		0,2	358,3	-	-
Total 84.31.4920190J...		0,2	358,3	-	-
Posición 84.31.4920290H					
R.F. Alemana		0,2	275,1	-	-
Italia		3,0	1.504,4	-	-
Total 84.31.4920290H...		3,1	1.779,5	-	-
Posición 84.31.4980190G					
Italia		0,4	244,4	-	-
Total 84.31.4980190G...		0,4	244,4	-	-
Posición 84.31.4980290E					
Francia		0,2	223,6	-	-
R.F. Alemana		0,6	260,0	-	-
Italia		26,5	55.236,3	-	-
Portugal		26,1	7.859,5	-	-
Total 84.31.4980290E...		53,4	63.579,4	-	-
Total 84.31		118,6	127.178,9	1,9	2.740,5
Partida 84.32					
Posición 84.32.1010000G					
Francia		1,5	397,2	-	-
Total 84.32.1010000G...		1,5	397,2	-	-
Posición 84.32.1090000J					
Rep. Dominicana		-	-	4,8	2.050,0
Total 84.32.1090000J...		-	-	4,8	2.050,0
Posición 84.32.2100000F					
Francia		1,2	455,0	-	-
Total 84.32.2100000F...		1,2	455,0	-	-
Posición 84.32.2910000F					
Francia		-	-	6,9	4.750,5
Rep. Dominicana		-	-	1,6	859,6
Total 84.32.2910000F...		-	-	8,5	5.610,1
Posición 84.32.2990000I					
Francia		0,2	52,9	-	-
Total 84.32.2990000I...		0,2	52,9	-	-
Posición 84.32.3019000D					
Países Bajos		2,3	1.992,6	-	-
R.F. Alemana		1,1	815,7	-	-
Total 84.32.3019000D...		3,4	2.808,3	-	-
Posición 84.32.3090000F					
Bélgica y Luxem.		3,0	3.539,0	-	-
Total 84.32.3090000F...		3,0	3.539,0	-	-
Posición 84.32.8000000D					
Francia		0,4	344,7	-	-
Países Bajos		-	169,8	-	-
Italia		1,5	1.627,9	-	-
Total 84.32.8000000D...		2,0	2.142,5	-	-

II.5. COMERCIO EXTERIOR POR PRODUCTOS

SECCION 16

PRODUCTOS	IMPORTACIONES		EXPORTACIONES		PRODUCTOS	IMPORTACIONES		EXPORTACIONES	
	PAISES	Toneladas	Miles ptas.	Toneladas		Miles ptas.	PAISES	Toneladas	Miles ptas.
Posición 84.32.9090000C					Partida 84.37				
Francia	0,6	63,4	6,9	4.884,4	Posición 84.37.1000200J				
México	-	-	-	272,0	Dinamarca	1,1	3.173,9	-	-
Rep. Dominicana	-	-	2,0	255,6	Total 84.37.1000200J	1,1	3.173,9	-	-
Total 84.32.9090000C	0,6	63,4	8,9	5.411,9	Posición 84.37.1000900E				
Total 84.32	11,8	9.458,4	22,2	13.072,1	Reino Unido	0,4	8.721,2	-	-
Partida 84.33					Chile	-	-	1,2	1.066,1
Posición 84.33.5100900I					Total 84.37.1000900E	0,4	8.721,2	1,2	1.066,1
Marruecos	-	-	15,0	270,0	Posición 84.37.8000000I				
Total 84.33.5100900I	-	-	15,0	270,0	Italia	-	241,5	-	-
Posición 84.33.5990900B					Marruecos	-	-	2,6	3.924,6
Francia	4,3	6.336,6	-	-	Total 84.37.8000000I	-	241,5	2,6	3.924,6
Países Bajos	12,0	5.479,0	-	-	Posición 84.37.9000000G				
Total 84.33.5990900B	16,3	11.815,6	-	-	Francia	-	-	6,4	2.176,7
Posición 84.33.6090000H					Italia	-	-	-	429,0
Francia	0,9	337,3	48,9	164.939,6	Reino Unido	-	282,2	-	-
R.F. Alemana	2,8	558,8	-	-	Marruecos	-	-	0,6	944,9
Portugal	-	-	4,3	1.032,5	Argelia	-	-	1,3	219,9
Turquía	-	-	0,3	405,0	Total 84.37.9000000G	-	282,2	8,2	3.770,5
Total 84.33.6090000H	3,7	896,1	53,5	166.377,1	Total 84.37	1,6	12.418,7	12,0	8.761,2
Posición 84.33.9000000A					Partida 84.38				
R.F. Alemana	-	306,6	-	-	Posición 84.38.1010000A				
Reino Unido	-	83,2	-	-	Italia	3,4	4.173,4	-	-
Estados Unidos	0,1	194,6	-	-	Total 84.38.1010000A	3,4	4.173,4	-	-
Total 84.33.9000000A	0,2	584,4	-	-	Posición 84.38.1090000D				
Total 84.33	20,2	13.296,0	68,5	166.647,1	Países Bajos	2,7	17.271,5	-	-
Partida 84.34					Italia	0,2	636,2	-	-
Posición 84.34.9000000J					Total 84.38.1090000D	2,9	17.907,7	-	-
Suecia	0,1	351,6	-	-	Posición 84.38.2000000A				
Total 84.34.9000000J	0,1	351,6	-	-	Países Bajos	0,4	4.122,1	-	-
Total 84.34	0,1	351,6	-	-	R.F. Alemana	3,5	20.747,6	-	-
Partida 84.35					Total 84.38.2000000A	3,9	24.869,7	-	-
Posición 84.35.1010000D					Posición 84.38.6000000B				
Francia	-	191,7	-	-	Francia	-	-	11,4	21.098,8
Italia	0,8	4.244,1	-	-	Bélgica y Luxem.	0,6	2.773,5	-	-
Reino Unido	-	-	3,6	4.500,0	Países Bajos	6,0	25.882,0	-	-
Total 84.35.1010000D	0,8	4.435,8	3,6	4.500,0	R.F. Alemana	0,5	173,4	-	-
Posición 84.35.1090000G					Italia	154,9	232.601,5	5,0	2.050,0
Italia	51,3	32.411,4	-	-	Grecia	-	-	-	125,7
Total 84.35.1090000G	51,3	32.411,4	-	-	Portugal	15,9	12.430,0	-	-
Posición 84.35.9000000I					Marruecos	-	-	5,1	800,0
Francia	-	320,0	-	-	Argelia	-	-	5,5	7.762,4
Italia	-	333,3	-	-	Tunez	-	-	0,4	1.189,0
Total 84.35.9000000I	-	653,4	-	-	Egipto	-	-	10,0	17.749,9
Total 84.35	52,3	37.500,6	3,6	4.500,0	Estados Unidos	0,4	4.569,5	2,0	4.701,0
Partida 84.36					Total 84.38.6000000B	178,3	278.429,9	39,4	55.476,7
Posición 84.36.1090900G					Posición 84.38.8091000H				
R.F. Alemana	34,6	58.341,2	4,0	7.134,9	Marruecos	-	-	1,7	2.170,0
Total 84.36.1090900G	34,6	58.341,2	4,0	7.134,9	Total 84.38.8091000H	-	-	1,7	2.170,0
Posición 84.36.2900100B					Posición 84.38.8099000J				
Italia	-	-	1,0	1.126,6	Francia	1,5	1.591,1	-	-
Total 84.36.2900100B	-	-	1,0	1.126,6	Bélgica y Luxem.	-	597,9	-	-
Posición 84.36.2900900E					R.F. Alemana	47,3	147.836,7	-	-
Portugal	-	-	11,5	2.810,6	Italia	6,8	4.016,1	3,5	10.705,8
Total 84.36.2900900E	-	-	11,5	2.810,6	Portugal	-	-	2,5	8.659,1
Posición 84.36.8000000J					Argelia	-	-	24,9	83.889,7
Portugal	-	-	13,9	3.320,4	Estados Unidos	0,5	4.063,4	-	-
India	-	-	13,7	16.623,5	Total 84.38.8099000J	56,2	158.105,2	30,9	103.254,6
Total 84.36.8000000J	-	-	27,6	19.944,0	Posición 84.38.9000000F				
Posición 84.36.9900000I					Francia	-	109,1	-	-
Francia	-	-	0,6	209,7	R.F. Alemana	36,0	13.323,7	-	-
R.F. Alemana	2,8	2.949,9	-	-	Italia	13,3	9.178,5	-	-
Estados Unidos	0,2	119,3	-	-	Grecia	-	-	-	176,6
Total 84.36.9900000I	3,0	3.069,2	0,6	209,7	Portugal	-	-	0,2	1.727,1
Total 84.36	37,6	61.410,3	44,7	31.225,7	Suiza	-	63,7	-	-
					Argelia	-	-	6,1	25.133,2
					Egipto	-	-	0,1	300,0
					Estados Unidos	0,9	2.748,4	-	-
					Nicaragua	-	-	-	361,6
					Total 84.38.9000000F	50,3	25.423,4	6,5	27.698,5
					Total 84.38	294,9	508.909,2	78,5	188.599,9

II.5. COMERCIO EXTERIOR POR PRODUCTOS

SECCION 16

PRODUCTOS	IMPORTACIONES		EXPORTACIONES		
	PAISES	Toneladas	Miles ptas.	Toneladas	Miles ptas.
Partida 84.39					
Posición 84.39.9900990H					
Países Bajos	-	-	174,0	-	-
R.F. Alemana	6,8	20.419,8	-	-	-
Italia	-	469,3	-	-	-
Total 84.39.9900990H	6,9	21.063,0	-	-	-
Total 84.39	6,9	21.063,0	-	-	-
Partida 84.41					
Posición 84.41.1020100B					
Portugal	-	-	-	-	4,3
Total 84.41.1020100B	-	-	-	-	4,3
Posición 84.41.1020900E					
Italia	3,8	7.313,0	-	-	-
Total 84.41.1020900E	3,8	7.313,0	-	-	-
Posición 84.41.3000100B					
Estados Unidos	1,6	6.747,3	-	-	-
Total 84.41.3000100B	1,6	6.747,3	-	-	-
Posición 84.41.9010000I					
Francia	0,3	399,6	-	-	-
Total 84.41.9010000I	0,3	399,6	-	-	-
Posición 84.41.9090000B					
R.F. Alemana	1,7	1.580,1	-	-	-
Total 84.41.9090000B	1,7	1.580,1	-	-	-
Total 84.41	7,4	16.040,0	-	-	4,3
Partida 84.42					
Posición 84.42.2010000C					
R.F. Alemana	10,8	5.903,3	-	-	-
Total 84.42.2010000C	10,8	5.903,3	-	-	-
Posición 84.42.3000900D					
Andorra	-	-	-	-	6,9
Egipto	-	1.571,8	-	-	1.560,6
Total 84.42.3000900D	-	1.571,8	-	-	1.567,4
Posición 84.42.4000900B					
Dinamarca	0,2	473,6	-	-	-
Total 84.42.4000900B	0,2	473,6	-	-	-
Posición 84.42.5010000F					
Bélgica y Luxem.	-	36,0	-	-	-
Total 84.42.5010000F	-	36,0	-	-	-
Posición 84.42.5099900A					
Andorra	-	-	-	-	4,5
Total 84.42.5099900A	-	-	-	-	4,5
Total 84.42	11,0	7.984,7	-	-	1.572,0
Partida 84.43					
Posición 84.43.1990100F					
R.F. Alemana	5,1	3.153,4	-	-	-
Estados Unidos	-	-	0,6	1.348,0	-
Total 84.43.1990100F	5,1	3.153,4	0,6	1.348,0	-
Posición 84.43.2900300I					
R.F. Alemana	10,8	10.496,7	-	-	-
Reino Unido	-	138,4	-	-	-
Total 84.43.2900300I	10,9	10.635,2	-	-	-
Posición 84.43.4000100H					
Reino Unido	7,0	11.336,1	-	-	-
Total 84.43.4000100H	7,0	11.336,1	-	-	-
Posición 84.43.5090200D					
Francia	1,2	6.940,8	-	-	-
Total 84.43.5090200D	1,2	6.940,8	-	-	-
Posición 84.43.9000900J					
R.F. Alemana	0,2	605,1	-	-	-
Italia	1,3	4.334,6	-	-	-
Reino Unido	0,2	877,9	-	-	-
Suecia	-	445,4	-	-	-
Suiza	-	304,7	-	-	-
Japón	-	175,5	-	-	-
Total 84.43.9000900J	1,8	6.743,2	-	-	-
Total 84.43	25,9	38.808,7	0,6	1.348,0	-

PRODUCTOS	IMPORTACIONES		EXPORTACIONES		
	PAISES	Toneladas	Miles ptas.	Toneladas	Miles ptas.
Partida 84.45					
Posición 84.45.1900200A					
Estados Unidos	6,3	3.319,6	-	-	-
Total 84.45.1900200A	6,3	3.319,6	-	-	-
Posición 84.45.1900900F					
Estados Unidos	11,0	5.677,4	-	-	-
Total 84.45.1900900F	11,0	5.677,4	-	-	-
Posición 84.45.9000100E					
R.F. Alemana	19,1	45.817,2	-	-	-
Total 84.45.9000100E	19,1	45.817,2	-	-	-
Total 84.45	36,4	54.814,3	-	-	-
Partida 84.47					
Posición 84.47.9000000E					
R.F. Alemana	1,7	9.770,8	-	-	-
Italia	-	91,7	-	-	-
Total 84.47.9000000E	1,8	9.862,5	-	-	-
Total 84.47	1,8	9.862,5	-	-	-
Partida 84.48					
Posición 84.48.1100000J					
R.F. Alemana	4,7	11.950,1	-	-	-
Total 84.48.1100000J	4,7	11.950,1	-	-	-
Posición 84.48.3200000E					
Polonia	-	-	-	0,1	1.071,5
Total 84.48.3200000E	-	-	-	0,1	1.071,5
Posición 84.48.3900000H					
Estados Unidos	-	227,2	-	-	-
Total 84.48.3900000H	-	227,2	-	-	-
Total 84.48	4,8	12.177,3	0,1	1.071,5	-
Partida 84.50					
Posición 84.50.1110000C					
Yugoslavia	8,3	1.800,0	-	-	-
Total 84.50.1110000C	8,3	1.800,0	-	-	-
Posición 84.50.1190000F					
R.F. Alemana	-	125,1	-	-	-
Total 84.50.1190000F	-	125,1	-	-	-
Posición 84.50.1900200C					
Francia	1,5	59,3	-	-	-
Total 84.50.1900200C	1,5	59,3	-	-	-
Posición 84.50.2000000D					
R.F. Alemana	20,6	2.277,2	-	-	-
Total 84.50.2000000D	20,6	2.277,2	-	-	-
Total 84.50	30,4	4.261,6	-	-	-
Partida 84.51					
Posición 84.51.3010000I					
Bélgica y Luxem.	1,3	4.126,2	-	-	-
Total 84.51.3010000I	1,3	4.126,2	-	-	-
Posición 84.51.3090000B					
Italia	0,1	214,8	-	-	-
Reino Unido	-	221,6	-	-	-
Portugal	-	-	-	-	15,0
Total 84.51.3090000B	0,2	436,3	-	-	15,0
Posición 84.51.4000000I					
Francia	-	68,5	-	-	-
Total 84.51.4000000I	-	68,5	-	-	-
Posición 84.51.5000000F					
Países Bajos	-	426,5	-	-	-
R.F. Alemana	0,7	2.595,2	-	-	-
Total 84.51.5000000F	0,7	3.021,8	-	-	-
Posición 84.51.9000000H					
Francia	-	165,6	-	-	-
Bélgica y Luxem.	-	428,9	-	-	-
Estados Unidos	-	513,3	-	-	-
Total 84.51.9000000H	-	1.107,8	-	-	-
Total 84.51	2,3	8.760,6	-	-	15,0

II.5. COMERCIO EXTERIOR POR PRODUCTOS

SECCION 16

PRODUCTOS	IMPORTACIONES		EXPORTACIONES	
	PAISES	Toneladas	Miles ptas.	Toneladas
Partida 84.52				
Posición 84.52.2100000A				
Francia	3,0	15.666,5	9,1	14.013,1
Total 84.52.2100000A...	3,0	15.666,5	9,1	14.013,1
Posición 84.52.2900200I				
R.F. Alemana	4,5	8.028,7	—	—
Total 84.52.2900200I...	4,5	8.028,7	—	—
Posición 84.52.2900900D				
Francia	0,2	914,6	—	—
R.F. Alemana	0,2	703,9	—	—
Reino Unido	—	198,6	—	—
Estados Unidos	0,5	807,3	—	—
Japón	0,4	979,2	—	—
Total 84.52.2900900D...	1,4	3.603,6	—	—
Total 84.52	8,9	27.298,8	9,1	14.013,1
Partida 84.53				
Posición 84.53.1000000C				
Francia	26,0	42.381,3	95,1	52.225,5
Bélgica y Luxem.	—	—	16,0	8.646,0
R.F. Alemana	8,6	9.430,0	—	—
Italia	121,7	129.222,4	51,6	8.022,0
Portugal	—	—	5,8	4.153,0
Austria	—	—	165,3	74.431,6
Unión Soviética	—	—	518,4	149.386,4
Marruecos	—	—	13,8	11.763,3
Argelia	—	—	42,0	28.538,0
Tunez	—	—	7,6	3.768,7
Etiopía	—	—	103,6	61.383,4
Estados Unidos	—	—	391,7	165.728,9
México	—	—	35,0	21.349,2
Colombia	—	—	14,2	11.992,0
Venezuela	—	—	1,1	1.376,8
Brasil	—	—	60,2	35.666,1
Indonesia	—	—	6,6	2.001,1
Japón	—	—	75,5	61.088,6
Hong-Kong	—	—	77,7	44.741,2
Australia	—	—	15,0	14.129,2
Total 84.53.1000000C...	156,3	181.033,7	1.696,2	760.391,1
Posición 84.53.2000000A				
Portugal	—	—	1,6	1.300,0
Total 84.53.2000000A...	—	—	1,6	1.300,0
Posición 84.53.8000000H				
Francia	—	60,3	0,2	140,0
Italia	3,6	5.544,6	—	—
Total 84.53.8000000H...	3,6	5.604,9	0,2	140,0
Posición 84.53.9000000F				
Francia	—	—	4,2	42.603,7
Bélgica y Luxem.	—	—	0,4	611,5
R.F. Alemana	2,0	9.017,7	—	—
Italia	3,6	12.144,1	—	24,9
Reino Unido	—	—	1,4	1.618,7
Portugal	—	—	0,2	518,9
Marruecos	—	—	—	238,3
Argelia	—	—	4,7	3.153,6
Tunez	—	—	—	63,2
Nigeria	—	—	0,6	448,9
Camerún	—	—	0,1	202,7
Etiopía	—	—	2,9	6.382,2
Rep. Sudafricana	—	—	—	69,6
Estados Unidos	—	—	0,7	787,4
México	—	—	2,2	1.734,0
Costa Rica	—	—	10,1	6.936,0
Brasil	—	—	0,6	1.042,5
China	—	—	—	463,6
Japón	—	—	—	240,4
Total 84.53.9000000F...	5,7	21.161,8	28,3	67.140,1
Total 84.53	165,5	207.800,4	1.726,3	828.971,2
Partida 84.55				
Posición 84.55.2200900H				
Suecia	13,2	3.003,5	—	—
Total 84.55.2200900H...	13,2	3.003,5	—	—
Posición 84.55.3039000B				
Suiza	—	—	—	18,7
Total 84.55.3039000B...	—	—	—	18,7

PRODUCTOS	IMPORTACIONES		EXPORTACIONES	
	PAISES	Toneladas	Miles ptas.	Toneladas
Posición 84.55.9000000D				
Suiza	—	—	—	9,5
Total 84.55.9000000D...	—	—	—	9,5
Total 84.55	13,2	3.003,5	—	28,2
Partida 84.56				
Posición 84.56.9000200I				
Estados Unidos	1,2	11.108,8	—	—
Total 84.56.9000200I...	1,2	11.108,8	—	—
Total 84.56	1,2	11.108,8	—	—
Partida 84.58				
Posición 84.58.1910100E				
Italia	4,4	1.202,5	—	—
Portugal	—	498,0	—	—
Total 84.58.1910100E...	4,4	1.700,6	—	—
Posición 84.58.1991100G				
R.F. Alemana	0,2	1.325,5	—	—
Total 84.58.1991100G...	0,2	1.325,5	—	—
Posición 84.58.9990000C				
Suiza	—	1.101,2	—	—
Total 84.58.9990000C...	—	1.101,2	—	—
Total 84.58	4,7	4.127,3	—	—
Partida 84.59				
Posición 84.59.2191000D				
Italia	1,0	2.522,5	—	—
Total 84.59.2191000D...	1,0	2.522,5	—	—
Posición 84.59.2999900I				
Chile	—	—	0,7	488,5
Taiwan	0,5	1.021,7	—	—
Total 84.59.2999900I...	0,5	1.021,7	0,7	488,5
Posición 84.59.4010900J				
Italia	0,7	2.180,1	—	—
Total 84.59.4010900J...	0,7	2.180,1	—	—
Posición 84.59.4090900C				
Estados Unidos	21,0	6.777,5	—	—
Venezuela	—	—	—	39,0
Total 84.59.4090900C...	21,0	6.777,5	—	39,0
Posición 84.59.5900900J				
R.F. Alemana	—	—	4,1	5.251,8
Total 84.59.5900900J...	—	—	4,1	5.251,8
Posición 84.59.6110900D				
R.F. Alemana	0,4	1.475,4	—	—
Total 84.59.6110900D...	0,4	1.475,4	—	—
Posición 84.59.6999900J				
Italia	1,8	4.907,9	—	—
Portugal	1,3	343,5	—	—
Total 84.59.6999900J...	3,1	5.251,3	—	—
Total 84.59	26,6	19.228,5	4,9	5.779,3
Partida 84.60				
Posición 84.60.1900000E				
Italia	0,6	174,8	—	—
Total 84.60.1900000E...	0,6	174,8	—	—
Posición 84.60.2190000B				
Suecia	—	310,2	—	—
Total 84.60.2190000B...	—	310,2	—	—
Posición 84.60.2990000D				
Francia	—	1.344,2	—	—
Total 84.60.2990000D...	—	1.344,2	—	—
Posición 84.60.3900000A				
R.F. Alemana	0,3	1.506,2	—	—
Italia	0,3	119,8	—	—
Total 84.60.3900000A...	0,6	1.626,0	—	—

II.5. COMERCIO EXTERIOR POR PRODUCTOS

SECCION 16

PRODUCTOS	IMPORTACIONES		EXPORTACIONES		
	PAISES	Toneladas	Miles ptas.	Toneladas	Miles ptas.
Posición 84.60.9090000H					
R.F. Alemana	-	-	-	-	10,0
Total 84.60.9090000H	-	-	-	-	10,0
Total 84.60	1,3	3.455,2	-	-	10,0
Partida 84.61					
Posición 84.61.5019900D					
Italia	4,7	7.097,0	-	-	-
Total 84.61.5019900D	4,7	7.097,0	-	-	-
Posición 84.61.9000000F					
Italia	1,5	1.901,5	-	-	-
Total 84.61.9000000F	1,5	1.901,5	-	-	-
Total 84.61	6,2	8.998,5	-	-	-
Partida 84.62					
Posición 84.62.1090000C					
Italia	10,0	8.812,8	-	-	-
Total 84.62.1090000C	10,0	8.812,8	-	-	-
Posición 84.62.2190000J					
Francia	0,2	98,6	-	-	-
Andorra	-	-	27,0	10.000,0	-
Total 84.62.2190000J	0,2	98,6	27,0	10.000,0	-
Posición 84.62.2910000I					
R.F. Alemana	5,7	366,6	-	-	-
Italia	17,5	19.949,4	-	-	-
Total 84.62.2910000I	23,2	20.316,0	-	-	-
Posición 84.62.2999000C					
Italia	2,6	3.127,6	-	-	-
Total 84.62.2999000C	2,6	3.127,6	-	-	-
Posición 84.62.3110000E					
Italia	6,5	11.487,4	-	-	-
Suiza	3,5	12.941,1	-	-	-
Total 84.62.3110000E	10,0	24.428,5	-	-	-
Posición 84.62.3190900I					
Francia	0,3	49,0	-	-	-
Total 84.62.3190900I	0,3	49,0	-	-	-
Posición 84.62.3910000G					
R.F. Alemana	6,9	297,1	-	-	-
Italia	5,4	8.755,6	-	-	-
Suiza	3,8	12.191,9	-	-	-
Total 84.62.3910000G	16,1	21.244,5	-	-	-
Posición 84.62.3999900B					
Italia	4,4	8.005,6	-	-	-
Portugal	1,5	404,0	-	-	-
Suiza	-	902,2	-	-	-
Total 84.62.3999900B	5,9	9.311,8	-	-	-
Posición 84.62.4990000H					
Italia	6,5	6.003,8	-	-	-
Total 84.62.4990000H	6,5	6.003,8	-	-	-
Posición 84.62.9110000B					
R.F. Alemana	0,2	534,8	-	-	-
Italia	14,0	16.705,8	-	-	-
Total 84.62.9110000B	14,2	17.240,7	-	-	-
Posición 84.62.9150900D					
Suiza	0,2	333,8	-	-	-
Total 84.62.9150900D	0,2	333,8	-	-	-
Posición 84.62.9199900G					
Italia	6,4	6.654,0	-	-	-
Portugal	10,1	2.625,6	-	-	-
Total 84.62.9199900G	16,5	9.279,6	-	-	-
Posición 84.62.9999900I					
R.F. Alemana	-	100,4	-	-	-
Italia	5,1	3.845,5	-	-	-
Portugal	2,6	7.150,0	-	-	-
Total 84.62.9999900I	7,7	11.096,0	-	-	-
Total 84.62	113,3	131.342,6	27,0	10.000,0	-

PRODUCTOS	IMPORTACIONES		EXPORTACIONES		
	PAISES	Toneladas	Miles ptas.	Toneladas	Miles ptas.
Partida 84.63					
Posición 84.63.1090900C					
Italia	0,7	867,4	-	-	-
Total 84.63.1090900C	0,7	867,4	-	-	-
Posición 84.63.3000000G					
Italia	2,9	10.520,9	-	-	-
Total 84.63.3000000G	2,9	10.520,9	-	-	-
Posición 84.63.9010000B					
Portugal	6,0	1.213,3	-	-	-
Total 84.63.9010000B	6,0	1.213,3	-	-	-
Posición 84.63.9090000E					
Francia	11,9	2.944,7	-	-	-
R.F. Alemana	11,4	56.635,3	-	-	-
Italia	95,5	150.802,8	-	-	-
Suecia	36,3	20.563,6	-	-	-
Total 84.63.9090000E	155,1	230.946,3	-	-	-
Total 84.63	164,6	243.547,9	-	-	-
Partida 84.64					
Posición 84.64.1000100H					
Italia	13,4	9.482,0	-	-	-
Total 84.64.1000100H	13,4	9.482,0	-	-	-
Posición 84.64.1000900A					
Italia	10,0	195,0	-	-	-
Total 84.64.1000900A	10,0	195,0	-	-	-
Posición 84.64.2090100G					
Italia	12,5	14.830,6	-	-	-
Total 84.64.2090100G	12,5	14.830,6	-	-	-
Posición 84.64.2090900J					
Italia	10,3	718,4	-	-	-
Total 84.64.2090900J	10,3	718,4	-	-	-
Posición 84.64.9000100A					
Italia	113,6	80.308,3	-	-	-
Marruecos	-	-	3,5	3.024,0	-
Total 84.64.9000100A	113,6	80.308,3	3,5	3.024,0	-
Posición 84.64.9000900D					
R.F. Alemana	-	206,4	-	-	-
Italia	0,9	928,4	-	-	-
Total 84.64.9000900D	0,9	1.134,8	-	-	-
Total 84.64	160,6	106.669,1	3,5	3.024,0	-
Partida 84.65					
Posición 84.65.1010000G					
R.F. Alemana	0,4	2.121,7	0,5	6.000,0	-
Italia	10,2	10.597,4	-	-	-
Total 84.65.1010000G	10,6	12.719,1	0,5	6.000,0	-
Posición 84.65.1090000J					
Italia	7,5	5.539,7	-	-	-
Total 84.65.1090000J	7,5	5.539,7	-	-	-
Posición 84.65.9100000A					
R.F. Alemana	0,7	2.191,5	-	-	-
Italia	38,4	26.992,2	-	-	-
Austria	1,8	3.590,5	-	-	-
Total 84.65.9100000A	40,9	32.774,2	-	-	-
Posición 84.65.9200000J					
R.F. Alemana	1,9	4.466,8	-	-	-
Italia	33,4	30.376,6	-	-	-
Total 84.65.9200000J	35,3	34.843,4	-	-	-
Posición 84.65.9300000I					
R.F. Alemana	0,6	279,5	-	-	-
Italia	44,4	43.546,6	-	-	-
Total 84.65.9300000I	45,0	43.826,1	-	-	-
Posición 84.65.9400000H					
Italia	1,1	770,2	-	-	-
Total 84.65.9400000H	1,1	770,2	-	-	-
Posición 84.65.9500000G					
Francia	0,6	799,6	-	-	-
Italia	21,5	31.268,1	-	-	-
Total 84.65.9500000G	22,1	32.067,7	-	-	-

II.5. COMERCIO EXTERIOR POR PRODUCTOS

SECCION 16

PRODUCTOS	IMPORTACIONES		EXPORTACIONES	
	PAISES	Toneladas	Miles ptas.	Toneladas
Posición 84.65.960000F				
R.F. Alemana	0,5	684,1	-	-
Italia	0,3	349,6	-	-
Portugal	-	-	6,8	2.200,0
Total 84.65.960000F	0,8	1.033,7	6,8	2.200,0
Posición 84.65.9910000A				
Italia	0,4	454,8	-	-
Total 84.65.9910000A	0,4	454,8	-	-
Posición 84.65.9990100B				
Italia	0,3	355,5	-	-
Total 84.65.9990100B	0,3	355,5	-	-
Posición 84.65.9990900E				
Francia	0,5	886,9	5,5	6.040,0
R.F. Alemana	0,5	1.098,7	-	-
Italia	62,1	69.574,1	-	-
Portugal	-	-	4,4	3.270,3
Austria	1,3	3.028,1	-	-
Total 84.65.9990900E	64,5	74.587,8	9,8	9.310,4
Total 84.65	228,5	238.972,3	17,2	17.510,4
Partida 84.66				
Posición 84.66.1039000C				
Italia	0,8	809,6	-	-
Total 84.66.1039000C	0,8	809,6	-	-
Posición 84.66.3000900E				
R.F. Alemana	-	109,9	-	-
Total 84.66.3000900E	-	109,9	-	-
Posición 84.66.9120000F				
Japón	-	185,5	-	-
Total 84.66.9120000F	-	185,5	-	-
Posición 84.66.9180000C				
Italia	0,4	969,8	-	-
Total 84.66.9180000C	0,4	969,8	-	-
Posición 84.66.9220000E				
R.F. Alemana	0,8	1.544,4	-	-
Italia	0,9	977,1	-	-
Total 84.66.9220000E	1,7	2.521,5	-	-
Posición 84.66.9280000B				
Bélgica y Luxem.	-	53,7	-	-
R.F. Alemana	0,2	977,3	-	-
Italia	0,6	1.101,7	-	-
Total 84.66.9280000B	0,8	2.132,6	-	-
Posición 84.66.9320000D				
Estados Unidos	-	153,6	-	-
Total 84.66.9320000D	-	153,6	-	-
Posición 84.66.9380000A				
Francia	-	-	0,2	637,5
Bélgica y Luxem.	-	56,1	-	-
Italia	-	136,9	-	-
Estados Unidos	-	6.269,2	-	-
Total 84.66.9380000A	-	6.462,2	0,2	637,5
Posición 84.66.9400000G				
Francia	0,4	464,2	-	80,0
R.F. Alemana	0,7	7.790,0	-	-
Italia	0,3	1.987,9	-	-
Suiza	-	823,9	-	-
Estados Unidos	2,8	25.416,4	-	-
Total 84.66.9400000G	4,3	36.482,4	-	80,0
Total 84.66	8,1	49.827,1	0,2	717,5
Partida 84.67				
Posición 84.67.1190000G				
R.F. Alemana	0,2	6.279,9	-	-
Suecia	-	67,7	-	-
Total 84.67.1190000G	0,2	6.347,5	-	-
Posición 84.67.1990000I				
Francia	0,2	498,6	-	-
Total 84.67.1990000I	0,2	498,6	-	-
Posición 84.67.8900900D				
Francia	1,5	167,5	-	-
Países Bajos	-	82,9	-	-

PRODUCTOS	IMPORTACIONES		EXPORTACIONES	
	PAISES	Toneladas	Miles ptas.	Toneladas
Italia	0,6	639,1	-	-
Total 84.67.8900900D	2,1	889,6	-	-
Posición 84.67.9200000H				
Estados Unidos	-	1,8	-	-
Total 84.67.9200000H	-	1,8	-	-
Posición 84.67.9900000A				
Francia	0,4	1.269,7	-	-
Total 84.67.9900000A	0,4	1.269,7	-	-
Total 84.67	2,9	9.007,1	-	-
Partida 84.68				
Posición 84.68.2000000D				
Francia	2,9	12.707,4	-	-
Total 84.68.2000000D	2,9	12.707,4	-	-
Posición 84.68.8000000A				
Estados Unidos	1,3	7.206,0	-	-
Total 84.68.8000000A	1,3	7.206,0	-	-
Total 84.68	4,2	19.913,4	-	-
Partida 84.70				
Posición 84.70.1000100J				
Países Bajos	0,2	81,5	-	-
Total 84.70.1000100J	0,2	81,5	-	-
Posición 84.70.1000200H				
China	0,7	2.426,2	-	-
Total 84.70.1000200H	0,7	2.426,2	-	-
Posición 84.70.2100000I				
R.F. Alemana	-	43,8	-	-
Total 84.70.2100000I	-	43,8	-	-
Posición 84.70.3000000H				
Francia	-	14,3	-	-
Total 84.70.3000000H	-	14,3	-	-
Total 84.70	1,0	2.565,9	-	-
Partida 84.71				
Posición 84.71.2090000J				
Francia	-	-	0,1	150,0
Total 84.71.2090000J	-	-	0,1	150,0
Posición 84.71.9190000D				
Dinamarca	0,1	3.648,0	-	-
Total 84.71.9190000D	0,1	3.648,0	-	-
Posición 84.71.9290011J				
Japón	-	71,6	-	-
Total 84.71.9290011J	-	71,6	-	-
Posición 84.71.9390000B				
Estados Unidos	-	86,6	-	-
Total 84.71.9390000B	-	86,6	-	-
Posición 84.71.9910000C				
Japón	-	211,8	-	-
Total 84.71.9910000C	-	211,8	-	-
Total 84.71	0,1	4.018,0	0,1	150,0
Partida 84.73				
Posición 84.73.1000090J				
R.F. Alemana	10,8	14.353,4	0,2	94,5
Estados Unidos	0,1	129,0	-	-
Total 84.73.1000090J	10,9	14.482,5	0,2	94,5
Posición 84.73.3000090F				
Francia	-	-	-	135,0
Italia	-	1.099,1	-	-
Estados Unidos	-	50,3	-	-
Taiwan	0,1	285,0	-	-
Total 84.73.3000090F	0,1	1.434,4	-	135,0
Total 84.73	11,1	15.916,8	0,2	229,5

II.5. COMERCIO EXTERIOR POR PRODUCTOS

SECCION 16

PRODUCTOS	IMPORTACIONES		EXPORTACIONES		
	PAISES	Toneladas	Miles ptas.	Toneladas	Miles ptas.
Partida 84.74					
Posición 84.74.1000000H					
Argelia	-	-	2,3	3.556,0	
Total 84.74.1000000H...	-	-	2,3	3.556,0	
Posición 84.74.3100000C					
Francia	17,3	3.486,3	-	-	
R.F. Alemana	3,9	125,5	-	-	
Reino Unido	1,0	99,5	-	-	
Portugal	3,4	1.520,1	-	-	
Total 84.74.3100000C...	25,6	5.231,4	-	-	
Posición 84.74.3900000E					
Italia	3,7	4.736,0	-	-	
Emir. Arabes Unidos	-	-	0,2	46,5	
Total 84.74.3900000E...	3,7	4.736,0	0,2	46,5	
Posición 84.74.8000900D					
R.F. Alemana	11,7	22.143,0	-	-	
Italia	4,0	4.307,7	-	-	
Dinamarca	40,4	56.673,0	-	-	
Total 84.74.8000900D...	56,0	83.123,7	-	-	
Posición 84.74.9000000A					
Francia	-	31,4	-	-	
R.F. Alemana	6,4	3.452,6	-	-	
Italia	0,4	349,2	-	-	
Dinamarca	-	55,0	-	-	
Marruecos	-	-	1,8	1.156,9	
Total 84.74.9000000A...	6,8	3.888,2	1,8	1.156,9	
Total 84.74	92,1	96.979,2	4,2	4.759,4	
Partida 84.76					
Posición 84.76.9000000I					
Italia	-	91,5	-	-	
Total 84.76.9000000I...	-	91,5	-	-	
Total 84.76	-	91,5	-	-	
Partida 84.77					
Posición 84.77.1000000E					
R.F. Alemana	178,9	40.838,8	-	-	
Italia	53,0	34.884,0	-	-	
Total 84.77.1000000E...	231,9	75.722,8	-	-	
Posición 84.77.2000000C					
R.F. Alemana	3,4	13.929,6	-	-	
Italia	4,1	15.036,8	-	-	
Total 84.77.2000000C...	7,5	28.966,4	-	-	
Posición 84.77.5910000E					
R.F. Alemana	0,1	28,0	-	-	
Italia	1,8	1.063,6	-	-	
Venezuela	-	-	1,4	115,0	
Total 84.77.5910000E...	1,9	1.091,6	1,4	115,0	
Posición 84.77.8090000A					
Países Bajos	0,3	315,6	-	-	
R.F. Alemana	14,5	52.979,9	-	-	
Italia	0,3	1.456,2	-	-	
Portugal	-	-	1,3	1.275,6	
Andorra	-	-	1,7	664,0	
Total 84.77.8090000A...	15,0	54.751,6	3,0	1.939,6	
Posición 84.77.9000000H					
Países Bajos	-	152,0	-	-	
R.F. Alemana	2,6	6.222,7	0,9	137,3	
Italia	2,6	7.436,1	-	-	
Austria	-	-	-	454,2	
Estados Unidos	-	106,7	-	-	
Total 84.77.9000000H...	5,3	13.917,4	1,0	591,5	
Total 84.77	261,6	174.451,9	5,3	2.646,1	
Partida 84.78					
Posición 84.78.1000000D					
R.F. Alemana	0,1	182,7	-	-	
Total 84.78.1000000D...	0,1	182,7	-	-	
Total 84.78	0,1	182,7	-	-	

PRODUCTOS	IMPORTACIONES		EXPORTACIONES		
	PAISES	Toneladas	Miles ptas.	Toneladas	Miles ptas.
Partida 84.79					
Posición 84.79.1000000C					
R.F. Alemana	2,3	5.944,2	-	-	
Total 84.79.1000000C...	2,3	5.944,2	-	-	
Posición 84.79.3090000J					
Italia	6,0	9.198,1	-	-	
Total 84.79.3090000J...	6,0	9.198,1	-	-	
Posición 84.79.4000000G					
Taiwan	1,3	2.640,4	-	-	
Total 84.79.4000000G...	1,3	2.640,4	-	-	
Posición 84.79.8100900H					
R.F. Alemana	8,1	30.233,5	-	-	
Italia	3,0	5.814,2	-	-	
Total 84.79.8100900H...	11,1	36.047,7	-	-	
Posición 84.79.8200000F					
Francia	0,8	1.716,2	-	-	
Suiza	1,6	5.392,5	-	-	
Total 84.79.8200000F...	2,4	7.108,6	-	-	
Posición 84.79.8990900A					
Francia	0,8	970,5	-	-	
Bélgica y Luxem.	-	-	0,2	900,0	
Países Bajos	1,3	5.846,8	1,0	1.675,4	
R.F. Alemana	1,7	8.976,2	-	-	
Italia	11,3	11.845,9	-	-	
Reino Unido	-	67,3	3,6	9.433,9	
Portugal	-	-	-	16,8	
Suiza	0,1	1.575,2	-	-	
Japón	-	-	-	564,5	
Total 84.79.8990900A...	15,3	29.281,9	4,9	12.590,5	
Posición 84.79.9092200A					
Bélgica y Luxem.	0,1	60,4	-	-	
R.F. Alemana	-	88,2	-	-	
Total 84.79.9092200A...	0,2	148,6	-	-	
Posición 84.79.9092900F					
Taiwan	-	11,1	-	-	
Total 84.79.9092900F...	-	11,1	-	-	
Posición 84.79.9098100G					
Italia	1,2	1.147,6	-	-	
Total 84.79.9098100G...	1,2	1.147,6	-	-	
Posición 84.79.9098200E					
Italia	0,2	216,9	-	-	
Total 84.79.9098200E...	0,2	216,9	-	-	
Posición 84.79.9098900J					
Francia	-	-	7,0	4.580,0	
R.F. Alemana	0,3	2.954,9	-	-	
Italia	-	300,5	-	-	
Reino Unido	-	35,0	0,2	394,8	
Austria	-	120,9	-	-	
Taiwan	0,1	136,2	-	-	
Total 84.79.9098900J...	0,5	3.547,6	7,2	4.974,8	
Total 84.79	40,5	95.292,9	12,1	17.565,3	
Partida 84.80					
Posición 84.80.4100000C					
Venezuela	-	-	0,3	100,0	
Total 84.80.4100000C...	-	-	0,3	100,0	
Posición 84.80.4900000E					
Italia	-	452,9	-	-	
Total 84.80.4900000E...	-	452,9	-	-	
Posición 84.80.6000000I					
Marruecos	-	-	0,9	1.504,0	
Total 84.80.6000000I...	-	-	0,9	1.504,0	
Posición 84.80.7100000F					
Portugal	3,0	4.510,5	-	856,0	
Total 84.80.7100000F...	3,0	4.510,5	-	856,0	
Posición 84.80.7990000I					
Portugal	-	-	-	420,0	
Argelia	-	-	0,1	112,4	
Total 84.80.7990000I...	-	-	0,1	532,4	
Total 84.80	3,0	4.963,4	1,4	2.992,4	

II.5. COMERCIO EXTERIOR POR PRODUCTOS

SECCION 16

PRODUCTOS	IMPORTACIONES		EXPORTACIONES	
	PAISES	Toneladas	Miles ptas.	Toneladas
Partida 84.81				
Posición 84.81.1010090H				
R.F. Alemana	-	399,5	-	-
Italia	4,2	3.574,0	-	-
Reino Unido	-	56,2	-	-
Dinamarca	-	92,4	-	-
Estados Unidos	-	41,5	-	-
Total 84.81.1010090H	4,2	4.163,6	-	-
Posición 84.81.1090090A				
Francia	-	242,8	-	-
Suiza	-	88,2	-	-
Total 84.81.1090090A	-	331,0	-	-
Posición 84.81.3010090D				
Francia	-	-	-	117,8
Italia	-	7,7	-	-
Total 84.81.3010090D	-	7,7	-	117,8
Posición 84.81.3091090F				
Italia	1,0	859,8	-	-
Total 84.81.3091090F	1,0	859,8	-	-
Posición 84.81.3099090H				
Italia	1,2	1.123,0	-	-
Per. prov. buq. y aeron.	-	-	0,1	384,6
Total 84.81.3099090H	1,2	1.123,0	0,1	384,6
Posición 84.81.4090090E				
Francia	-	531,0	-	-
Suiza	-	52,9	-	-
Nicaragua	-	-	-	1,8
Total 84.81.4090090E	-	583,9	-	1,8
Posición 84.81.8051000B				
Francia	-	388,1	-	-
R.F. Alemana	-	344,2	-	-
Reino Unido	2,4	3.399,5	-	-
Total 84.81.8051000B	2,5	4.131,8	-	-
Posición 84.81.8059000D				
Francia	-	142,5	-	-
R.F. Alemana	-	279,1	-	-
Suiza	-	138,0	-	-
Estados Unidos	0,6	1.366,1	-	-
Total 84.81.8059000D	0,6	1.925,7	-	-
Posición 84.81.8063090I				
Taiwan	7,3	8.959,9	-	-
Total 84.81.8063090I	7,3	8.959,9	-	-
Posición 84.81.8069090C				
Portugal	-	45,6	-	-
Total 84.81.8069090C	-	45,6	-	-
Posición 84.81.8079090A				
R.F. Alemana	-	129,6	-	-
Total 84.81.8079090A	-	129,6	-	-
Posición 84.81.8085090C				
Nicaragua	-	-	-	13,8
Total 84.81.8085090C	-	-	-	13,8
Posición 84.81.8087090A				
R.F. Alemana	-	30,7	-	-
Total 84.81.8087090A	-	30,7	-	-
Posición 84.81.8099090G				
Francia	0,4	11.374,0	-	-
Bélgica y Luxem.	0,2	317,3	-	-
Países Bajos	-	3,9	-	-
R.F. Alemana	0,4	4.542,2	-	-
Italia	1,5	609,4	-	-
Dinamarca	-	8,7	-	-
Suecia	-	378,3	-	-
Suiza	-	306,4	-	-
Estados Unidos	-	60,5	-	-
Total 84.81.8099090G	2,6	17.600,6	-	-
Posición 84.81.9000990D				
Francia	-	297,4	0,8	4.481,0
R.F. Alemana	-	853,8	-	-
Reino Unido	-	-	0,4	3.009,6
Argelia	-	-	-	60,0
Total 84.81.9000990D	-	1.151,2	1,2	7.550,6
Total 84.81	19,7	41.044,1	1,4	8.068,5

PRODUCTOS	IMPORTACIONES		EXPORTACIONES	
	PAISES	Toneladas	Miles ptas.	Toneladas
Partida 84.82				
Posición 84.82.1010019F				
Francia	-	9,4	-	-
Bélgica y Luxem.	-	26,3	-	-
R.F. Alemana	-	14,0	-	-
Estados Unidos	-	24,2	-	-
Total 84.82.1010019F	-	73,9	-	-
Posición 84.82.1010099H				
Francia	-	1.252,8	-	-
Total 84.82.1010099H	-	1.252,8	-	-
Posición 84.82.1090190H				
Francia	-	120,4	-	-
Países Bajos	-	116,1	-	-
R.F. Alemana	0,2	705,8	-	-
Italia	-	9,4	-	-
Argelia	-	-	0,6	310,4
Estados Unidos	-	31,8	-	-
Taiwan	2,3	3.153,7	-	-
Total 84.82.1090190H	2,5	4.137,2	0,6	310,4
Posición 84.82.1090290F				
R.F. Alemana	0,7	1.085,9	-	-
Total 84.82.1090290F	0,7	1.085,9	-	-
Posición 84.82.4000190A				
Francia	-	36,3	-	-
R.F. Alemana	-	94,1	-	-
Reino Unido	-	11,8	-	-
Total 84.82.4000190A	-	142,3	-	-
Posición 84.82.5000190H				
Francia	-	138,6	-	-
Estados Unidos	-	175,1	-	-
Total 84.82.5000190H	-	313,7	-	-
Posición 84.82.5000290F				
Francia	-	4.901,5	-	-
Total 84.82.5000290F	-	4.901,5	-	-
Posición 84.82.8000190B				
Francia	-	113,9	-	-
R.F. Alemana	-	123,6	-	-
Italia	-	3,8	-	-
Estados Unidos	-	404,7	-	-
Total 84.82.8000190B	-	646,0	-	-
Posición 84.82.9110090I				
R.F. Alemana	0,4	1.078,8	-	-
Suiza	0,1	5.898,9	-	-
Total 84.82.9110090I	0,6	6.977,7	-	-
Posición 84.82.9900090C				
Francia	-	27,4	-	-
Italia	-	21,0	-	-
Total 84.82.9900090C	-	48,4	-	-
Total 84.82	4,2	19.579,2	0,6	310,4
Partida 84.83				
Posición 84.83.1053990E				
R.F. Alemana	-	-	5,3	1.747,4
Total 84.83.1053990E	-	-	5,3	1.747,4
Posición 84.83.1059900H				
Francia	-	422,5	-	-
R.F. Alemana	33,6	136.466,0	14,0	25.976,0
Italia	0,7	1.341,5	-	-
Chile	-	-	-	333,0
Total 84.83.1059900H	34,3	138.230,0	14,1	26.309,0
Posición 84.83.1059990I				
R.F. Alemana	2,3	13.806,7	6,0	24.883,1
Total 84.83.1059990I	2,3	13.806,7	6,0	24.883,1
Posición 84.83.1090090I				
Francia	-	490,2	0,3	435,1
R.F. Alemana	43,6	465.473,6	-	14,9
Italia	-	31,2	-	-
Estados Unidos	-	53,9	-	-
Total 84.83.1090090I	43,7	466.049,0	0,3	450,1
Posición 84.83.3031000F				
Francia	-	1.059,2	-	-
Reino Unido	-	15,3	-	-

II.5. COMERCIO EXTERIOR POR PRODUCTOS

SECCION 13

PRODUCTOS	IMPORTACIONES		EXPORTACIONES	
	PAISES	Toneladas	Miles ptas.	Toneladas
Capítulo 69: Productos cerámicos				
Partida 69.01				
Posición 69.01.0090000H				
Francia	-	-	18,9	536,9
Total 69.01.0090000H...	-	-	18,9	536,9
Total 69.01	-	-	18,9	536,9
Partida 69.02				
Posición 69.02.1000000D				
R.F. Alemana	94,6	7.801,7	-	-
Austria	16,9	2.156,0	-	-
Total 69.02.1000000D...	111,6	9.957,7	-	-
Posición 69.02.2099000D				
Francia	-	14,8	-	-
Total 69.02.2099000D...	-	14,8	-	-
Posición 69.02.9000900H				
Francia	-	-	69,4	2.464,3
Total 69.02.9000900H...	-	-	69,4	2.464,3
Total 69.02	111,6	9.972,5	69,4	2.464,3
Partida 69.03				
Posición 69.03.1000000C				
R.F. Alemana	0,6	1.216,3	-	-
Polonia	-	-	6,7	2.395,1
Total 69.03.1000000C...	0,6	1.216,3	6,7	2.395,1
Posición 69.03.9090900H				
R.F. Alemana	-	-	0,8	248,4
Total 69.03.9090900H...	-	-	0,8	248,4
Total 69.03	0,6	1.216,3	7,6	2.643,4
Partida 69.04				
Posición 69.04.1000900C				
Países Bajos	-	-	2,0	80,0
Total 69.04.1000900C...	-	-	2,0	80,0
Posición 69.04.9000900F				
Reino Unido	-	-	2,8	250,8
Total 69.04.9000900F...	-	-	2,8	250,8
Total 69.04	-	-	4,8	330,8
Partida 69.05				
Posición 69.05.1000900B				
Francia	-	-	2.824,8	63.661,1
Italia	-	-	22,0	454,7
Portugal	3.067,5	33.107,5	-	-
Total 69.05.1000900B...	3.067,5	33.107,5	2.846,8	64.115,8
Posición 69.05.9000900E				
Francia	-	-	5,0	347,0
R.F. Alemana	-	-	-	7,2
Total 69.05.9000900E...	-	-	5,0	354,2
Total 69.05	3.067,5	33.107,5	2.851,8	64.470,0
Partida 69.07				
Posición 69.07.1000900J				
Francia	-	-	312,0	10.270,6
Países Bajos	14,2	493,5	-	-
Total 69.07.1000900J...	14,2	493,5	312,0	10.270,6
Posición 69.07.9010000J				
Países Bajos	30,0	2.005,0	-	-
Total 69.07.9010000J...	30,0	2.005,0	-	-
Posición 69.07.9093000J				
Francia	-	-	168,0	7.422,9
Países Bajos	11,8	465,9	-	-
Reino Unido	-	-	1,0	155,7
Total 69.07.9093000J...	11,8	465,9	169,0	7.578,6
Posición 69.07.9099000D				
Francia	-	-	528,5	20.165,4
R.F. Alemana	-	-	79,5	3.683,0
Italia	-	-	26,0	1.249,0

PRODUCTOS	IMPORTACIONES		EXPORTACIONES	
	PAISES	Toneladas	Miles ptas.	Toneladas
Reino Unido	-	-	50,0	2.622,8
Portugal	514,2	20.634,9	-	-
Total 69.07.9099000D...	514,2	20.634,9	684,0	27.720,2
Total 69.07	570,3	23.599,4	1.165,0	45.569,4
Partida 69.08				
Posición 69.08.1000100F				
Argelia	-	-	4,7	321,6
Total 69.08.1000100F...	-	-	4,7	321,6
Posición 69.08.9011200D				
Francia	-	-	86,0	2.263,4
Total 69.08.9011200D...	-	-	86,0	2.263,4
Posición 69.08.9019100H				
Reino Unido	-	-	61,1	4.208,3
Suecia	-	-	15,0	1.162,6
Finlandia	-	-	30,9	2.215,5
Malí	-	-	96,0	4.364,8
Total 69.08.9019100H...	-	-	202,9	11.951,2
Posición 69.08.9051200E				
Francia	-	-	378,3	16.123,8
Reino Unido	-	-	68,0	3.411,5
Suiza	-	-	10,0	369,8
Total 69.08.9051200E...	-	-	456,2	19.905,0
Posición 69.08.9091100I				
Francia	-	-	9,3	333,6
Italia	22,0	1.845,0	-	-
Reino Unido	-	-	2,3	300,5
Noruega	-	-	31,8	1.672,5
Argelia	-	-	34,5	801,0
Total 69.08.9091100I...	22,0	1.845,0	77,9	3.107,6
Posición 69.08.9093100G				
Noruega	-	-	21,1	1.560,1
Total 69.08.9093100G...	-	-	21,1	1.560,1
Posición 69.08.9099100A				
Italia	49,0	2.093,8	-	-
Reino Unido	-	-	-	2,0
Total 69.08.9099100A...	49,0	2.093,8	-	2,0
Posición 69.08.9099200I				
Reino Unido	-	-	0,8	96,0
Estados Unidos	-	-	1,6	137,0
Total 69.08.9099200I...	-	-	2,4	233,0
Total 69.08	71,0	3.938,8	851,1	39.344,0
Partida 69.09				
Posición 69.09.1100000F				
Reino Unido	0,6	1.389,7	-	-
Total 69.09.1100000F...	0,6	1.389,7	-	-
Posición 69.09.1900990J				
R.F. Alemana	-	47,0	-	-
Total 69.09.1900990J...	-	47,0	-	-
Posición 69.09.9000000J				
Francia	-	-	179,9	11.192,8
Países Bajos	-	-	0,7	95,0
Suiza	-	-	188,0	5.132,0
Total 69.09.9000000J...	-	-	368,6	16.419,8
Total 69.09	0,6	1.436,6	368,6	16.419,8
Partida 69.10				
Posición 69.10.1000000D				
Francia	4,1	2.180,5	-	-
Portugal	9,7	2.771,5	-	-
Andorra	-	-	0,5	547,8
Total 69.10.1000000D...	13,9	4.951,9	0,5	547,8
Posición 69.10.9000000G				
Portugal	-	-	0,2	69,5
Total 69.10.9000000G...	-	-	0,2	69,5
Total 69.10	13,9	4.951,9	0,6	617,3

II.5. COMERCIO EXTERIOR POR PRODUCTOS

SECCION 13

PRODUCTOS	IMPORTACIONES		EXPORTACIONES	
	PAISES	Toneladas	Miles ptas.	Toneladas
Partida 69.11				
Posición 69.11.1000900D				
R.F. Alemana	0,3	939,0	—	—
Portugal	17,4	1.344,8	—	—
Singapur	—	—	—	31,5
Total 69.11.1000900D	17,6	2.283,8	—	31,5
Posición 69.11.9000900G				
Andorra	—	—	—	9,8
Total 69.11.9000900G	—	—	—	9,8
Total 69.11	17,6	2.283,8	—	41,2
Partida 69.12				
Posición 69.12.0010100J				
Reino Unido	—	—	0,1	139,5
Portugal	71,0	3.224,7	—	—
Total 69.12.0010100J	71,0	3.224,7	0,1	139,5
Posición 69.12.0010900C				
Bélgica y Luxem.	—	—	5,8	262,9
R.F. Alemana	—	—	0,3	90,1
Portugal	73,0	1.598,3	—	—
Andorra	—	—	15,5	863,5
Taiwan	5,1	741,4	—	—
Total 69.12.0010900C	78,1	2.339,7	21,5	1.216,5
Posición 69.12.0030900I				
China	46,2	13.269,5	—	—
Taiwan	5,0	3.959,3	—	—
Total 69.12.0030900I	51,1	17.228,9	—	—
Posición 69.12.0050900D				
R.F. Alemana	—	259,4	—	—
Reino Unido	—	—	0,1	347,3
Portugal	83,2	7.613,3	—	—
Total 69.12.0050900D	83,3	7.872,7	0,1	347,3
Posición 69.12.0090900F				
Dinamarca	—	—	0,6	111,0
Noruega	—	—	1,4	435,3
Total 69.12.0090900F	—	—	2,0	546,3
Total 69.12	283,5	30.665,9	23,7	2.249,5
Partida 69.13				
Posición 69.13.1000100I				
R.F. Alemana	—	170,1	—	—
Finlandia	—	—	0,3	1.062,3
Total 69.13.1000100I	—	170,1	0,3	1.062,3
Posición 69.13.1000900B				
Francia	0,4	226,8	—	—
R.F. Alemana	0,8	654,8	—	—
Andorra	—	—	6,2	1.250,4
China	12,9	5.238,8	—	—
Taiwan	6,7	4.459,9	—	—
Australia	—	—	—	77,9
Total 69.13.1000900B	20,7	10.580,3	6,3	1.328,3
Posición 69.13.9010100J				
Francia	—	—	61,4	7.034,9
Bélgica y Luxem.	—	—	11,0	957,5
Países Bajos	—	—	66,1	6.186,9
Total 69.13.9010100J	—	—	138,5	14.179,3
Posición 69.13.9010900C				
Bélgica y Luxem.	—	—	—	45,7
Reino Unido	0,4	400,1	3,1	627,6
Grecia	0,2	151,1	—	—
Portugal	82,0	12.590,0	—	—
Noruega	—	—	—	39,4
Andorra	—	—	—	154,7
Canadá	—	—	1,2	456,4
Japón	—	—	—	75,5
Taiwan	2,4	616,3	—	—
Total 69.13.9010900C	85,0	13.757,5	4,4	1.399,3
Posición 69.13.9093900C				
Italia	—	—	—	125,2
Japón	—	—	—	56,5
Total 69.13.9093900C	—	—	0,1	181,7
Posición 69.13.9099100D				
Reino Unido	—	—	0,6	253,4

PRODUCTOS	IMPORTACIONES		EXPORTACIONES	
	PAISES	Toneladas	Miles ptas.	Toneladas
Noruega	—	—	2,2	84,0
Total 69.13.9099100D	—	—	2,8	337,4
Posición 69.13.9099900G				
Francia	0,2	10,1	8,7	1.913,0
Países Bajos	—	—	11,7	1.539,5
R.F. Alemana	—	17,1	0,2	272,9
Italia	0,1	94,6	0,3	289,4
Reino Unido	—	—	1,0	393,0
Portugal	1,8	326,4	—	—
Andorra	—	—	—	113,5
Estados Unidos	—	—	0,8	402,5
Tailandia	0,6	95,5	—	—
China	2,5	1.136,9	—	—
Japón	—	—	1,7	1.065,0
Taiwan	3,6	1.489,9	—	—
Total 69.13.9099900G	8,7	3.170,5	24,4	5.988,8
Total 69.13	114,5	27.678,4	176,8	24.476,9
Partida 69.14				
Posición 69.14.1000000J				
Francia	1,4	284,1	—	—
Total 69.14.1000000J	1,4	284,1	—	—
Posición 69.14.9010000A				
Francia	1,5	200,2	693,3	76.551,6
Bélgica y Luxem.	—	—	130,0	17.607,0
Países Bajos	—	—	380,0	43.779,4
R.F. Alemana	—	—	12,0	1.822,2
Italia	65,5	3.864,0	—	—
Reino Unido	0,3	288,6	2,3	648,7
Dinamarca	—	—	17,9	2.105,8
Suiza	—	—	1,5	208,0
Estados Unidos	—	—	15,0	2.508,5
Total 69.14.9010000A	67,3	4.352,8	1.251,9	145.231,1
Posición 69.14.9090090E				
Francia	—	—	78,2	8.949,0
Países Bajos	—	—	32,8	3.500,9
R.F. Alemana	0,1	784,9	—	—
Italia	—	—	—	816,1
Dinamarca	—	—	10,5	1.670,9
Noruega	—	—	0,6	125,0
Total 69.14.9090090E	0,1	784,9	122,1	15.061,9
Total 69.14	68,8	5.421,9	1.374,0	160.293,0
Total Capítulo 69	4.319,9	144.272,8	6.912,4	359.456,7
Capítulo 70: Vidrio y manufacturas de vidrio.				
Partida 70.03				
Posición 70.03.1190200F				
Francia	2,7	266,2	—	—
Total 70.03.1190200F	2,7	266,2	—	—
Posición 70.03.1990900C				
Francia	25,5	2.718,9	—	—
Total 70.03.1990900C	25,5	2.718,9	—	—
Total 70.03	28,2	2.985,1	—	—
Partida 70.04				
Posición 70.04.9070000G				
Países Bajos	16,6	1.262,9	—	—
Total 70.04.9070000G	16,6	1.262,9	—	—
Posición 70.04.9091000B				
Turquía	55,9	3.105,3	—	—
Total 70.04.9091000B	55,9	3.105,3	—	—
Posición 70.04.9093000J				
Turquía	46,3	2.267,4	—	—
Total 70.04.9093000J	46,3	2.267,4	—	—
Posición 70.04.9095000H				
Turquía	4,7	213,2	—	—
Total 70.04.9095000H	4,7	213,2	—	—
Posición 70.04.9099000D				
Turquía	75,3	3.548,8	—	—
Total 70.04.9099000D	75,3	3.548,8	—	—
Total 70.04	198,7	10.397,5	—	—

II.5. COMERCIO EXTERIOR POR PRODUCTOS

SECCION 13

PRODUCTOS	IMPORTACIONES		EXPORTACIONES	
	PAISES	Toneladas	Miles ptas.	Toneladas
Partida 70.05				
Posición 70.05.1031000A				
Francia	2,7	348,2	--	--
Portugal	44,4	3.115,2	--	--
Total 70.05.1031000A...	47,1	3.463,4	--	--
Posición 70.05.1033000I				
Turquía	88,3	4.548,0	--	--
Total 70.05.1033000I...	88,3	4.548,0	--	--
Posición 70.05.1035000G				
Turquía	108,3	5.472,6	--	--
Total 70.05.1035000G...	108,3	5.472,6	--	--
Posición 70.05.1091000H				
Turquía	125,1	6.312,2	--	--
Total 70.05.1091000H...	125,1	6.312,2	--	--
Posición 70.05.1093000F				
Turquía	94,0	4.695,2	--	--
Total 70.05.1093000F...	94,0	4.695,2	--	--
Posición 70.05.1095000D				
Francia	1,4	184,4	--	--
Total 70.05.1095000D...	1,4	184,4	--	--
Posición 70.05.2110900D				
Portugal	20,8	821,1	--	--
Total 70.05.2110900D...	20,8	821,1	--	--
Posición 70.05.2140900H				
Portugal	24,6	1.004,5	--	--
Total 70.05.2140900H...	24,6	1.004,5	--	--
Posición 70.05.2933900I				
Francia	1,5	159,6	--	--
Total 70.05.2933900I...	1,5	159,6	--	--
Posición 70.05.2935900G				
Francia	3,0	323,5	--	--
Total 70.05.2935900G...	3,0	323,5	--	--
Posición 70.05.2993900F				
Francia	13,3	1.594,5	--	--
Italia	44,5	2.251,5	--	--
Total 70.05.2993900F...	57,9	3.845,9	--	--
Posición 70.05.2995900D				
Francia	10,0	907,6	--	--
Total 70.05.2995900D...	10,0	907,6	--	--
Posición 70.05.3000900E				
R.F. Alemana	0,1	314,5	--	--
Total 70.05.3000900E...	0,1	314,5	--	--
Total 70.05	582,0	32.052,6	--	--
Partida 70.06				
Posición 70.06.0090990B				
Francia	--	--	--	34,8
Países Bajos	--	--	--	3,7
R.F. Alemana	--	--	1,1	669,3
Turquía	53,3	2.122,3	--	--
Total 70.06.0090990B...	53,3	2.122,3	1,2	707,9
Total 70.06	53,3	2.122,3	1,2	707,9
Partida 70.07				
Posición 70.07.1110000C				
Bélgica y Luxem.	--	12,4	--	--
R.F. Alemana	--	57,0	--	--
Total 70.07.1110000C...	--	69,3	--	--
Posición 70.07.1930900B				
Portugal	--	--	--	787,3
Total 70.07.1930900B...	--	--	--	787,3
Posición 70.07.2900900F				
Francia	2,5	1.350,7	--	--
Total 70.07.2900900F...	2,5	1.350,7	--	--
Total 70.07	2,6	1.420,0	--	787,3

PRODUCTOS	IMPORTACIONES		EXPORTACIONES	
	PAISES	Toneladas	Miles ptas.	Toneladas
Partida 70.09				
Posición 70.09.1000000D				
Francia	--	--	0,7	354,0
Bélgica y Luxem.	--	19,7	0,8	737,8
R.F. Alemana	--	2,1	--	--
Marruecos	--	--	3,2	1.420,9
Tunez	--	--	16,0	6.681,0
Burkina-Faso	--	--	0,1	39,0
Senegal	--	--	0,6	261,8
Costa de Marfil	--	--	13,5	6.468,7
Camerún	--	--	0,4	216,9
Rep. Centroafricana	--	--	0,3	132,3
Reunión	--	--	--	53,3
Taiwan	11,6	10.613,4	--	--
Total 70.09.1000000D...	11,6	10.635,2	35,6	16.365,7
Posición 70.09.9100000F				
Francia	21,7	2.790,6	--	--
Bélgica y Luxem.	--	25,6	--	--
Kuwait	--	--	--	114,4
Indonesia	--	--	0,4	359,6
Total 70.09.9100000F...	21,7	2.816,2	0,5	474,0
Posición 70.09.9200000E				
Francia	--	--	--	51,2
Bélgica y Luxem.	--	--	0,3	342,1
Países Bajos	--	--	0,7	844,7
R.F. Alemana	0,1	85,8	5,0	5.779,5
Italia	0,1	502,5	--	--
Reino Unido	--	9,5	1,8	2.820,0
Grecia	--	--	0,2	184,0
Portugal	--	23,0	0,2	232,0
Suecia	--	--	0,4	633,3
Suiza	--	--	0,1	196,0
Austria	--	--	--	27,0
Andorra	--	--	0,7	610,6
Arabia Saudita	--	--	6,6	2.799,8
Indonesia	--	--	--	17,3
China	1,3	462,6	--	--
Corea del Sur	--	--	--	47,4
Japón	--	--	0,4	613,7
Taiwan	--	--	0,1	292,4
Hong-Kong	--	--	0,1	218,3
Total 70.09.9200000E...	1,6	1.083,5	16,7	15.709,2
Total 70.09	34,9	14.534,8	52,7	32.548,9
Partida 70.10				
Posición 70.10.9031400I				
Camerún	--	--	21,2	4.492,9
Total 70.10.9031400I...	--	--	21,2	4.492,9
Posición 70.10.9041100C				
Portugal	398,2	17.625,3	--	--
Total 70.10.9041100C...	398,2	17.625,3	--	--
Posición 70.10.9041900F				
Portugal	64,1	3.371,6	--	--
Suiza	--	--	2,1	--
Total 70.10.9041900F...	64,1	3.371,6	2,1	--
Posición 70.10.9043900D				
Francia	--	--	--	--
Portugal	700,5	36.726,6	--	--
Rep. Dominicana	--	--	8,2	513,3
Total 70.10.9043900D...	700,5	36.726,6	8,2	513,4
Posición 70.10.9045100I				
Portugal	846,6	49.344,4	--	--
Total 70.10.9045100I...	846,6	49.344,4	--	--
Posición 70.10.9045900B				
Francia	--	--	2,0	15,0
Portugal	262,5	15.586,5	--	--
Total 70.10.9045900B...	262,5	15.586,5	2,0	15,0
Posición 70.10.9047900J				
Portugal	766,2	36.304,0	--	--
Total 70.10.9047900J...	766,2	36.304,0	--	--
Posición 70.10.9051000B				
Portugal	37,0	1.615,7	--	--
Total 70.10.9051000B...	37,0	1.615,7	--	--

II.5. COMERCIO EXTERIOR POR PRODUCTOS

SECCION 13

PRODUCTOS	IMPORTACIONES		EXPORTACIONES		PRODUCTOS	IMPORTACIONES		EXPORTACIONES	
	PAISES	Toneladas	Miles ptas.	Toneladas		Miles ptas.	PAISES	Toneladas	Miles ptas.
Posición 70.10.9053000J					Partida 70.16				
Portugal	324,7	14.466,2	-	-	Posición 70.16.9030000B				
Total 70.10.9053000J	324,7	14.466,2	-	-	Bélgica y Luxem.	12,5	2.650,6	-	-
Posición 70.10.9055000H					Total 70.16.9030000B				
Portugal	35,6	1.857,1	-	-	Total 70.16	12,5	2.650,6	-	-
Total 70.10.9055000H	35,6	1.857,1	-	-	Partida 70.18				
Posición 70.10.9061100H					Posición 70.18.9090000G				
R.F. Alemana	58,9	954,3	7,6	415,9	Reino Unido	-	-	-	1,1
Portugal	4.116,5	202.438,2	-	-	Total 70.18.9090000G	-	-	-	1,1
Total 70.10.9061100H	4.175,5	203.392,5	7,6	415,9	Total 70.18	-	-	-	1,1
Posición 70.10.9071200D					Partida 70.19				
Portugal	1.026,2	53.620,3	-	-	Posición 70.19.1051000J				
Total 70.10.9071200D	1.026,2	53.620,3	-	-	Estados Unidos	9,8	2.334,4	-	-
Posición 70.10.9081100D					Total 70.19.1051000J				
Marruecos	-	-	1,2	99,0	Reino Unido	-	287,8	-	-
Total 70.10.9081100D	-	-	1,2	99,0	Total 70.19.1059090C	-	287,8	-	-
Posición 70.10.9087900A					Posición 70.19.2031000C				
Reino Unido	-	27,6	-	-	Suecia	0,3	164,4	-	-
Total 70.10.9087900A	-	27,6	-	-	Total 70.19.2031000C	0,3	164,4	-	-
Posición 70.10.9099000F					Posición 70.19.2035000I				
Marruecos	-	-	0,5	37,5	Francia	5,9	6.201,7	-	-
Total 70.10.9099000F	-	-	0,5	37,5	Total 70.19.2035000I	5,9	6.201,7	-	-
Total 70.10	8.637,2	433.937,9	42,8	5.573,7	Posición 70.19.3100090H				
Partida 70.13					Francia				
Posición 70.13.1000000H					Portugal				
Portugal	18,7	13.484,5	-	-	Total 70.19.3100090H	32,2	7.713,2	11,1	4.039,5
Total 70.13.1000000H	18,7	13.484,5	-	-	Posición 70.19.3200090G				
Posición 70.13.2119000D					Bélgica y Luxem.				
R.F. Alemana	-	124,9	-	-	Italia	-	123,4	-	-
Italia	-	1.146,3	-	-	Total 70.19.3200090G	56,8	17.589,8	-	-
Total 70.13.2119000D	-	1.271,2	-	-	Posición 70.19.3900090J				
Posición 70.13.2199000G					Francia				
R.F. Alemana	-	65,2	-	-	R.F. Alemana	0,3	19,5	3,4	463,4
Total 70.13.2199000G	-	65,2	-	-	Total 70.19.3900090J	0,7	1.381,5	3,4	463,4
Posición 70.13.2910000E					Posición 70.19.9091000E				
Italia	30,7	4.758,8	-	-	R.F. Alemana	-	58,4	-	-
Portugal	232,7	36.569,8	-	-	Total 70.19.9091000E	-	58,4	-	-
Total 70.13.2910000E	263,4	41.328,6	-	-	Posición 70.19.9099000G				
Posición 70.13.2991000G					Marruecos				
R.F. Alemana	-	363,4	-	-	Total 70.19.9099000G	-	-	-	630,0
Total 70.13.2991000G	-	363,4	-	-	Total 70.19	105,6	35.854,6	14,5	5.132,9
Posición 70.13.2999000I					Partida 70.20				
Bélgica y Luxem.	0,6	95,2	-	-	Posición 70.20.0010900J				
R.F. Alemana	0,2	264,7	-	-	Bolivia	-	-	0,7	574,8
Italia	-	266,4	-	-	Total 70.20.0010900J	-	-	0,7	574,8
Total 70.13.2999000I	0,8	626,3	-	-	Total 70.20	-	-	0,7	574,8
Posición 70.13.3190000D					Total Capítulo 70				
Portugal	1,0	231,6	-	-	Total SECCION 13	15.111,5	804.467,2	11.473,4	596.148,0
Total 70.13.3190000D	1,0	231,6	-	-					
Posición 70.13.9190000A									
Portugal	2,4	495,0	-	-					
Total 70.13.9190000A	2,4	495,0	-	-					
Posición 70.13.9910900A									
Italia	-	79,0	-	-					
Total 70.13.9910900A	-	79,0	-	-					
Posición 70.13.9990900D									
Francia	-	-	10,8	1.620,0					
Italia	17,4	2.480,8	-	-					
Reino Unido	-	-	26,4	12.380,6					
Irlanda	-	-	0,7	715,4					
Portugal	0,5	255,1	-	-					
Suecia	-	-	3,5	1.125,0					
Taiwan	1,3	481,2	-	-					
Total 70.13.9990900D	19,1	3.217,2	41,4	15.841,0					
Total 70.13	305,6	61.161,9	41,4	15.841,0					

II.5. COMERCIO EXTERIOR POR PRODUCTOS

SECCION 14

PRODUCTOS	IMPORTACIONES		EXPORTACIONES	
	PAISES	Toneladas	Miles ptas.	Toneladas
SECCION 14: PERLAS FINAS O CULTIVADAS, PIEDRAS PRECIOSAS Y SEMIPRECIOSAS O SIMILARES, METALES PRECIOSOS, CHAPADOS DE METALES PRECIOSOS Y MANUFACTURAS DE ESTAS MATERIAS; BISUTERIA; MONEDAS				
Capítulo 71: Perlas finas o cultivadas, piedras preciosas y semipreciosas o similares, metales preciosos, chapados de metales preciosos y manufacturas de estas materias; bisutería; monedas				
Partida 71.10				
Posición 71.10.1910200E				
Países Bajos	-	3.314,6	-	-
Total 71.10.1910200E	-	3.314,6	-	-
Total 71.10	-	3.314,6	-	-
Partida 71.13				
Posición 71.13.1100200B				
Francia	-	-	-	2.450,0
Total 71.13.1100200B	-	-	-	2.450,0
Posición 71.13.1100300J				
Suecia	-	-	-	184,7
Total 71.13.1100300J	-	-	-	184,7
Total 71.13	-	-	-	2.634,7
Partida 71.17				
Posición 71.17.1910000B				
Suiza	-	-	-	79,8
Total 71.17.1910000B	-	-	-	79,8
Posición 71.17.1991000D				
Italia	0,1	815,1	-	51,9
Reino Unido	2,0	4.645,9	-	-
Portugal	0,4	2.359,6	-	-
Total 71.17.1991000D	2,5	7.820,5	-	51,9
Posición 71.17.1999000F				
R.F. Alemana	-	1.035,9	-	-
Italia	0,2	645,3	-	-
Reino Unido	-	216,3	0,2	1.535,8
Portugal	-	331,9	-	-
Total 71.17.1999000F	0,2	2.229,5	0,2	1.535,8
Posición 71.17.9000490I				
Italia	-	10,7	-	-
Total 71.17.9000490I	-	10,7	-	-
Total 71.17	2,7	10.060,7	0,2	1.667,5
Total Capítulo 71	2,7	13.375,3	0,2	4.302,3
TOTAL SECCION 14	2,7	13.375,3	0,2	4.302,3

SECCION 15

PRODUCTOS	IMPORTACIONES		EXPORTACIONES	
	PAISES	Toneladas	Miles ptas.	Toneladas
SECCION 15: METALES COMUNES Y MANUFACTURAS DE ESTOS METALES				
Capítulo 72: Fundición, hierro y acero.				
Partida 72.02				
Posición 72.02.1190000I				
Italia	-	-	0,3	16,1
Total 72.02.1190000I	-	-	0,3	16,1
Total 72.02	-	-	0,3	16,1
Partida 72.04				
Posición 72.04.3000000C				
Grecia	11,9	107,2	-	-
Total 72.04.3000000C	11,9	107,2	-	-
Posición 72.04.4110000H				
Francia	26,1	417,7	-	-
Total 72.04.4110000H	26,1	417,7	-	-
Posición 72.04.4191000J				
Portugal	25,0	283,9	-	-
Total 72.04.4191000J	25,0	283,9	-	-
Posición 72.04.4930000F				
Gibraltar	231,8	927,3	-	-
Total 72.04.4930000F	231,8	927,3	-	-
Posición 72.04.4999000D				
Andorra	44,8	336,1	-	-
Total 72.04.4999000D	44,8	336,1	-	-
Total 72.04	339,6	2.072,2	-	-
Partida 72.07				
Posición 72.07.2033100A				
Francia	5,0	160,8	-	-
Total 72.07.2033100A	5,0	160,8	-	-
Total 72.07	5,0	160,8	-	-
Partida 72.08				
Posición 72.08.2299010J				
Reino Unido	105,0	4.779,3	-	-
Total 72.08.2299010J	105,0	4.779,3	-	-
Posición 72.08.2399010I				
Reino Unido	253,5	11.536,1	-	-
Total 72.08.2399010I	253,5	11.536,1	-	-
Posición 72.08.2490010G				
Reino Unido	477,4	21.721,7	-	-
Total 72.08.2490010G	477,4	21.721,7	-	-
Posición 72.08.2490090I				
Italia	0,7	578,4	-	-
Total 72.08.2490090I	0,7	578,4	-	-
Posición 72.08.3399010G				
Portugal	-	-	4,3	223,7
Total 72.08.3399010G	-	-	4,3	223,7
Posición 72.08.4230110F				
Portugal	-	-	1,8	91,8
Total 72.08.4230110F	-	-	1,8	91,8
Posición 72.08.4291110B				
Italia	-	-	17,6	692,0
Estados Unidos	-	-	268,2	14.325,7
Total 72.08.4291110B	-	-	285,8	15.017,7
Total 72.08	836,7	38.615,5	291,9	15.333,2
Partida 72.09				
Posición 72.09.2390100F				
Iraq	-	-	21,3	6.987,9
Singapur	-	-	158,8	17.131,3
Total 72.09.2390100F	-	-	180,1	24.119,2

II.5. COMERCIO EXTERIOR POR PRODUCTOS

SECCION 15

PRODUCTOS	IMPORTACIONES		EXPORTACIONES	
	PAISES	Toneladas	Miles ptas.	Toneladas
Posición 72.09.4290100C				
Ecuador	-	-	68,3	4.291,6
Total 72.09.4290100C	-	-	68,3	4.291,6
Posición 72.09.9090000F				
Francia	3,9	3.292,4	-	-
Total 72.09.9090000F	3,9	3.292,4	-	-
Total 72.09	3,9	3.292,4	248,4	28.410,8
Partida 72.10				
Posición 72.10.1211100B				
Francia	34,0	2.585,0	0,3	17,9
Bélgica y Luxem.	641,1	44.617,8	2,6	225,7
Países Bajos	16.294,9	1.311.087,0	-	-
R.F. Alemana	139,6	8.541,3	1,4	140,0
Italia	10.985,3	1.010.015,6	2,6	228,2
Reino Unido	2.011,0	144.300,8	-	-
Grecia	7.407,0	654.313,7	-	-
Portugal	216,3	13.987,6	117,5	30.969,9
Finlandia	-	-	1,7	149,5
Suiza	-	-	1,1	95,7
Yugoslavia	81,3	6.389,3	-	-
Estados Unidos	1.976,2	128.527,3	3,1	260,5
Canadá	4,4	272,6	3,0	272,1
Venezuela	1,2	98,3	-	-
Brasil	2.383,4	169.513,7	-	-
Siria	-	-	808,6	98.162,6
Arabia Saudita	-	-	11,6	1.332,0
Kuwait	6,1	489,6	-	-
Emir. Arabes Unidos	-	-	10,4	1.198,9
Hong-Kong	-	-	0,8	61,2
Australia	-	-	4,7	535,9
Total 72.10.1211100B	42.181,9	3.494.739,6	969,5	133.650,9
Posición 72.10.1211200J				
Yugoslavia	3,4	273,7	-	-
Total 72.10.1211200J	3,4	273,7	-	-
Posición 72.10.1219100D				
Países Bajos	-	1,7	-	-
Total 72.10.1219100D	-	1,7	-	-
Posición 72.10.5010100F				
Países Bajos	1.073,5	81.153,8	-	-
Italia	143,3	10.983,3	-	-
Estados Unidos	179,4	9.322,6	-	-
Brasil	214,2	13.371,3	-	-
Total 72.10.5010100F	1.610,3	114.831,0	-	-
Posición 72.10.6011100C				
Bélgica y Luxem.	302,1	26.358,1	-	-
Total 72.10.6011100C	302,1	26.358,1	-	-
Posición 72.10.7019100C				
Francia	-	-	26,3	2.458,5
Italia	41,4	5.967,1	-	-
Total 72.10.7019100C	41,4	5.967,1	26,3	2.458,5
Total 72.10	44.139,1	3.642.171,2	995,8	136.108,5
Partida 72.11				
Posición 72.11.4199000C				
Venezuela	-	-	46,0	22.734,1
Emir. Arabes Unidos	-	-	15,6	3.912,0
Total 72.11.4199000C	-	-	61,6	26.646,1
Posición 72.11.4199090D				
Iraq	-	-	22,0	10.573,1
Singapur	-	-	5,6	1.677,0
Total 72.11.4199090D	-	-	27,6	12.250,1
Total 72.11	-	-	89,2	38.896,1
Partida 72.12				
Posición 72.12.1010000E				
Países Bajos	10,8	588,5	-	-
Italia	319,3	31.516,2	-	-
Grecia	290,0	26.824,5	-	-
Total 72.12.1010000E	620,0	58.929,2	-	-
Posición 72.12.3090100B				
Francia	47,7	4.077,5	-	-
Total 72.12.3090100B	47,7	4.077,5	-	-

PRODUCTOS	IMPORTACIONES		EXPORTACIONES	
	PAISES	Toneladas	Miles ptas.	Toneladas
Posición 72.12.4010000I				
Francia	32,6	3.599,2	-	-
R.F. Alemana	414,5	61.106,4	-	-
Total 72.12.4010000I	447,1	64.705,6	-	-
Posición 72.12.5097100J				
Singapur	-	-	16,5	3.568,8
Total 72.12.5097100J	-	-	16,5	3.568,8
Total 72.12	1.114,8	127.712,2	16,5	3.568,8
Partida 72.13				
Posición 72.13.3900000C				
Portugal	213,2	9.503,7	-	-
Total 72.13.3900000C	213,2	9.503,7	-	-
Total 72.13	213,2	9.503,7	-	-
Partida 72.14				
Posición 72.14.1000900F				
Portugal	-	-	8,3	656,9
Total 72.14.1000900F	-	-	8,3	656,9
Posición 72.14.2000000C				
Suecia	1.817,2	91.504,1	-	-
Total 72.14.2000000C	1.817,2	91.504,1	-	-
Posición 72.14.4010000G				
R.F. Alemana	9,1	794,8	-	-
Italia	24,0	1.253,8	-	-
Total 72.14.4010000G	33,1	2.048,6	-	-
Posición 72.14.5091100D				
Portugal	-	-	6,9	544,4
Total 72.14.5091100D	-	-	6,9	544,4
Total 72.14	1.850,3	93.552,7	15,2	1.201,3
Partida 72.15				
Posición 72.15.2000100J				
Francia	-	-	10,7	843,1
Total 72.15.2000100J	-	-	10,7	843,1
Total 72.15	-	-	10,7	843,1
Partida 72.16				
Posición 72.16.3200010F				
Portugal	-	-	26,2	1.615,2
Total 72.16.3200010F	-	-	26,2	1.615,2
Posición 72.16.4010000E				
Francia	-	-	28,2	1.335,9
Total 72.16.4010000E	-	-	28,2	1.335,9
Posición 72.16.5090000E				
R.F. Alemana	21,5	1.611,4	-	-
Suecia	3,5	259,5	-	-
Total 72.16.5090000E	24,9	1.870,9	-	-
Total 72.16	24,9	1.870,9	54,4	2.951,0
Partida 72.17				
Posición 72.17.1190000B				
Estados Unidos	-	-	-	1,3
Total 72.17.1190000B	-	-	-	1,3
Posición 72.17.1290000A				
Francia	40,7	3.005,0	-	-
Bélgica y Luxem.	24,6	2.008,4	-	-
Total 72.17.1290000A	65,4	5.013,4	-	-
Posición 72.17.1990000D				
R.F. Alemana	0,1	12,6	-	-
Total 72.17.1990000D	0,1	12,6	-	-
Posición 72.17.3900900J				
R.F. Alemana	3,0	139,2	-	-
Total 72.17.3900900J	3,0	139,2	-	-
Total 72.17	68,4	5.165,2	-	1,3

II.5. COMERCIO EXTERIOR POR PRODUCTOS

SECCION 15

PRODUCTOS	IMPORTACIONES		EXPORTACIONES	
	PAISES	Toneladas	Miles ptas.	Toneladas
Partida 72.19				
Posición 72.19.2110900F				
Bélgica y Luxem.	3,8	1.193,3	-	-
Reino Unido	21,6	7.324,4	-	-
Total 72.19.2110900F...	25,4	8.517,7	-	-
Posición 72.19.2210900E				
Bélgica y Luxem.	14,7	4.536,5	-	-
Total 72.19.2210900E...	14,7	4.536,5	-	-
Posición 72.19.2310900D				
Bélgica y Luxem.	6,0	1.753,1	-	-
Total 72.19.2310900D...	6,0	1.753,1	-	-
Posición 72.19.3210000B				
Bélgica y Luxem.	15,6	5.953,4	-	-
Italia	8,1	2.874,3	-	-
Total 72.19.3210000B...	23,7	8.827,7	-	-
Posición 72.19.3310000A				
Bélgica y Luxem.	87,3	32.957,9	-	-
R.F. Alemana	5,9	2.110,5	-	-
Italia	33,7	12.475,8	-	-
Total 72.19.3310000A...	126,9	47.544,2	-	-
Posición 72.19.3410000J				
Bélgica y Luxem.	24,1	9.377,3	-	-
R.F. Alemana	13,3	4.764,2	-	-
Total 72.19.3410000J...	37,4	14.141,4	-	-
Posición 72.19.3510000I				
R.F. Alemana	3,2	1.135,7	-	-
Total 72.19.3510000I...	3,2	1.135,7	-	-
Total 72.19	237,2	86.456,2	-	-
Partida 72.20				
Posición 72.20.2039000J				
Francia	0,1	37,2	-	-
Total 72.20.2039000J...	0,1	37,2	-	-
Posición 72.20.9090000A				
Reino Unido	-	-	0,4	281,9
Total 72.20.9090000A...	-	-	0,4	281,9
Total 72.20	0,1	37,2	0,4	281,9
Partida 72.22				
Posición 72.22.2010000A				
Brasil	6,3	2.060,6	-	-
Total 72.22.2010000A...	6,3	2.060,6	-	-
Posición 72.22.3099000C				
Francia	0,1	327,2	-	-
Total 72.22.3099000C...	0,1	327,2	-	-
Posición 72.22.4011000F				
Japón	32,4	13.791,9	-	-
Total 72.22.4011000F...	32,4	13.791,9	-	-
Total 72.22	38,9	16.179,7	-	-
Partida 72.23				
Posición 72.23.0010000D				
Suecia	-	110,6	-	-
Total 72.23.0010000D...	-	110,6	-	-
Total 72.23	-	110,6	-	-
Partida 72.25				
Posición 72.25.4050900F				
R.F. Alemana	96,1	8.953,3	-	-
Total 72.25.4050900F...	96,1	8.953,3	-	-
Total 72.25	96,1	8.953,3	-	-
Partida 72.26				
Posición 72.26.9290090D				
R.F. Alemana	0,5	1.830,3	-	-
Total 72.26.9290090D...	0,5	1.830,3	-	-
Total 72.26	0,5	1.830,3	-	-

PRODUCTOS	IMPORTACIONES		EXPORTACIONES	
	PAISES	Toneladas	Miles ptas.	Toneladas
Partida 72.28				
Posición 72.28.4000000C				
Francia	25,5	2.028,7	-	-
R.F. Alemana	4,1	748,6	-	-
Total 72.28.4000000C...	29,6	2.777,2	-	-
Posición 72.28.5000000J				
Francia	-	-	23,4	1.932,9
Total 72.28.5000000J...	-	-	23,4	1.932,9
Posición 72.28.6090000I				
R.F. Alemana	58,1	9.902,0	-	-
Total 72.28.6090000I...	58,1	9.902,0	-	-
Total 72.28	87,7	12.679,2	23,4	1.932,9
Total Capítulo 72	49.056,7	4.050.363,3	1.746,2	229.545,2
Capítulo 73: Manufacturas de fundición, de hierro o de acero.				
Partida 73.04				
Posición 73.04.1090200C				
Francia	4,5	10.748,9	-	-
Total 73.04.1090200C...	4,5	10.748,9	-	-
Posición 73.04.2010000B				
Estados Unidos	340,8	29.904,4	-	-
Total 73.04.2010000B...	340,8	29.904,4	-	-
Posición 73.04.3199100A				
Francia	38,5	5.722,2	-	-
Bélgica y Luxem.	22,3	2.016,7	-	-
Total 73.04.3199100A...	60,8	7.738,9	-	-
Posición 73.04.3910100I				
Bélgica y Luxem.	44,7	4.039,0	-	-
Total 73.04.3910100I...	44,7	4.039,0	-	-
Posición 73.04.3951000A				
Nicaragua	-	-	0,5	166,3
Total 73.04.3951000A...	-	-	0,5	166,3
Posición 73.04.4190090A				
Argelia	-	-	1,3	1.061,4
Total 73.04.4190090A...	-	-	1,3	1.061,4
Posición 73.04.4991010J				
Argelia	-	-	6,8	2.182,8
Total 73.04.4991010J...	-	-	6,8	2.182,8
Posición 73.04.4999200I				
Irlanda	0,3	338,6	-	-
Total 73.04.4999200I...	0,3	338,6	-	-
Posición 73.04.5191090G				
R.F. Alemana	-	299,7	-	-
Suiza	-	3.115,2	-	-
Total 73.04.5191090G...	0,1	3.414,8	-	-
Posición 73.04.5991090I				
R.F. Alemana	-	63,5	-	-
Total 73.04.5991090I...	-	63,5	-	-
Total 73.04	451,3	56.248,2	8,5	3.410,5
Partida 73.05				
Posición 73.05.2090000D				
Per. prov. buq. y aeron. ...	-	-	6,7	1.042,5
Total 73.05.2090000D...	-	-	6,7	1.042,5
Posición 73.05.3100900A				
Suiza	-	922,5	-	-
Total 73.05.3100900A...	-	922,5	-	-
Total 73.05	-	922,5	6,7	1.042,5
Partida 73.06				
Posición 73.06.1011000A				
Colombia	-	-	33,6	5.587,0
Total 73.06.1011000A...	-	-	33,6	5.587,0
Posición 73.06.3051000H				
Portugal	-	-	2,7	314,7
Total 73.06.3051000H...	-	-	2,7	314,7

II.5. COMERCIO EXTERIOR POR PRODUCTOS

SECCION 15

PRODUCTOS	IMPORTACIONES		EXPORTACIONES		
	PAISES	Toneladas	Miles ptas.	Toneladas	Miles ptas.
Posición 73.06.5099090H					
Suiza	-	166,6	-	-	-
Total 73.06.5099090H...	-	166,6	-	-	-
Posición 73.06.6031000F					
Francia	13,5	7.167,9	-	-	-
Gabón	-	-	33,9	2.188,3	-
Total 73.06.6031000F...	13,5	7.167,9	33,9	2.188,3	-
Posición 73.06.6039000H					
Francia	3,7	2.577,7	-	-	-
Total 73.06.6039000H...	3,7	2.577,7	-	-	-
Posición 73.06.6090090E					
Portugal	-	-	16,9	3.156,9	-
Total 73.06.6090090E...	-	-	16,9	3.156,9	-
Posición 73.06.9000090H					
R.F. Alemana	7,1	3.267,3	-	-	-
Total 73.06.9000090H...	7,1	3.267,3	-	-	-
Total 73.06	24,2	13.179,5	87,1	11.246,9	-
Partida 73.07					
Posición 73.07.1110000J					
Italia	20,1	1.900,6	-	-	-
Total 73.07.1110000J...	20,1	1.900,6	-	-	-
Posición 73.07.1990000E					
Francia	0,3	1.214,7	-	-	-
R.F. Alemana	-	260,4	-	-	-
Total 73.07.1990000E...	0,4	1.475,1	-	-	-
Posición 73.07.2100090A					
Francia	21,2	1.919,5	-	-	-
Total 73.07.2100090A...	21,2	1.919,5	-	-	-
Posición 73.07.2910090A					
Estados Unidos	-	68,3	-	-	-
Total 73.07.2910090A...	-	68,3	-	-	-
Posición 73.07.9100090F					
Francia	-	182,6	-	-	-
R.F. Alemana	0,2	1.122,9	-	-	-
Total 73.07.9100090F...	0,3	1.305,5	-	-	-
Posición 73.07.9200090E					
R.F. Alemana	0,1	48,3	-	-	-
Nicaragua	-	-	-	31,5	-
Total 73.07.9200090E...	0,1	48,3	-	31,5	-
Posición 73.07.9391090D					
Suecia	4,4	2.747,9	-	-	-
Total 73.07.9391090D...	4,4	2.747,9	-	-	-
Posición 73.07.9910090F					
Bélgica y Luxem.	-	5,3	-	-	-
Total 73.07.9910090F...	-	5,3	-	-	-
Posición 73.07.9990090I					
Estados Unidos	0,4	1.449,4	-	-	-
Total 73.07.9990090I...	0,4	1.449,4	-	-	-
Total 73.07	46,8	10.919,9	-	31,5	-
Partida 73.08					
Posición 73.08.2000000J					
Francia	63,8	9.504,8	-	-	-
Total 73.08.2000000J...	63,8	9.504,8	-	-	-
Posición 73.08.3000000H					
Francia	-	-	7,4	4.730,2	-
Bélgica y Luxem.	-	-	1,7	1.630,9	-
Países Bajos	-	-	0,7	616,8	-
R.F. Alemana	5,2	1.792,8	-	-	-
Portugal	2,9	731,1	-	-	-
Noruega	-	-	1,4	1.418,5	-
Nigeria	-	-	1,1	1.005,6	-
Estados Unidos	48,6	20.681,6	-	-	-
Total 73.08.3000000H...	56,7	23.205,5	12,4	9.401,9	-
Posición 73.08.4000000F					
Francia	303,3	29.309,6	28,3	3.021,6	-
Italia	165,1	17.891,0	-	-	-
Portugal	13,8	2.586,8	-	-	-
Total 73.08.4000000F...	482,2	49.787,4	28,3	3.021,6	-

PRODUCTOS	IMPORTACIONES		EXPORTACIONES		
	PAISES	Toneladas	Miles ptas.	Toneladas	Miles ptas.
Posición 73.08.9051000C					
Italia	55,8	16.460,2	-	-	-
Total 73.08.9051000C...	55,8	16.460,2	-	-	-
Posición 73.08.9059000E					
Francia	9,4	1.472,3	-	-	-
Portugal	46,4	8.430,8	-	-	-
Andorra	-	-	21,0	1.808,3	-
Total 73.08.9059000E...	55,7	9.903,1	21,0	1.808,3	-
Posición 73.08.9099000G					
Francia	5,6	687,4	9,3	378,6	-
Bélgica y Luxem.	-	-	22,1	1.889,4	-
Países Bajos	48,1	13.830,6	-	-	-
R.F. Alemana	0,6	449,5	-	-	-
Italia	11,6	4.488,7	-	15,0	-
Reino Unido	8,7	5.058,0	-	-	-
Portugal	-	-	0,3	20,0	-
Hong-Kong	-	-	64,2	6.711,9	-
Total 73.08.9099000G...	74,7	24.514,2	95,8	9.015,0	-
Total 73.08	788,9	133.375,2	157,4	23.246,8	-
Partida 73.09					
Posición 73.09.0059100A					
Francia	0,2	23,7	-	-	-
Total 73.09.0059100A...	0,2	23,7	-	-	-
Posición 73.09.0059900D					
Italia	18,5	3.671,0	-	-	-
Suecia	5,2	17.158,6	-	-	-
Total 73.09.0059900D...	23,7	20.829,6	-	-	-
Posición 73.09.0090900E					
Francia	0,4	40,4	-	-	-
Total 73.09.0090900E...	0,4	40,4	-	-	-
Total 73.09	24,3	20.893,8	-	-	-
Partida 73.10					
Posición 73.10.1000100F					
Francia	-	-	2,5	92,4	-
R.F. Alemana	5,5	1.664,4	-	-	-
Argelia	-	-	1,7	1.535,7	-
Total 73.10.1000100F...	5,5	1.664,4	4,2	1.628,2	-
Posición 73.10.1000900I					
Portugal	5,4	955,2	-	-	-
Total 73.10.1000900I...	5,4	955,2	-	-	-
Posición 73.10.2110000C					
Francia	1,6	292,8	505,8	71.451,4	-
Bélgica y Luxem.	-	-	16,4	2.628,0	-
Países Bajos	-	-	248,3	58.075,1	-
R.F. Alemana	-	-	56,3	7.716,2	-
Italia	4,1	3.371,1	48,8	4.542,1	-
Reino Unido	-	-	6,2	1.523,8	-
Portugal	-	-	14,0	3.224,3	-
Noruega	-	-	1,3	92,9	-
Suiza	-	-	5,2	573,8	-
Austria	-	-	11,7	1.876,6	-
Canadá	-	-	17,6	1.764,0	-
Japón	-	-	-	3,0	-
Total 73.10.2110000C...	5,7	3.663,9	931,6	153.471,1	-
Posición 73.10.2191000E					
Francia	-	-	1,9	193,3	-
R.F. Alemana	-	414,0	-	-	-
Estados Unidos	-	-	34,5	12.138,7	-
Total 73.10.2191000E...	-	414,0	36,4	12.332,0	-
Posición 73.10.2910000E					
Estados Unidos	-	-	0,3	42,5	-
Total 73.10.2910000E...	-	-	0,3	42,5	-
Posición 73.10.2990100F					
Portugal	6,7	1.228,4	-	-	-
Total 73.10.2990100F...	6,7	1.228,4	-	-	-
Posición 73.10.2990900I					
Italia	6,8	1.313,0	-	-	-
Portugal	1,7	467,6	-	-	-
Total 73.10.2990900I...	8,5	1.780,6	-	-	-
Total 73.10	31,9	9.706,4	972,5	167.473,7	-

II.5. COMERCIO EXTERIOR POR PRODUCTOS

SECCION 15

PRODUCTOS	IMPORTACIONES		EXPORTACIONES	
	PAISES	Toneladas	Miles ptas.	Toneladas
Partida 73.11				
Posición 73.11.0010190F				
R.F. Alemana	-	200,9	-	-
R.D. Alemana	4,5	1.384,3	-	-
Total 73.11.0010190F	4,5	1.585,1	-	-
Total 73.11	4,5	1.585,1	-	-
Partida 73.12				
Posición 73.12.1030900A				
Francia	-	98,7	-	-
Total 73.12.1030900A	-	98,7	-	-
Posición 73.12.1071100H				
Francia	-	-	0,2	39,3
Reino Unido	12,5	597,3	-	-
Total 73.12.1071100H	12,5	597,3	0,2	39,3
Posición 73.12.1079900C				
R.F. Alemana	0,1	59,5	-	-
Total 73.12.1079900C	0,1	59,5	-	-
Posición 73.12.1091900G				
Francia	-	52,5	-	-
Total 73.12.1091900G	-	52,5	-	-
Posición 73.12.9090900A				
R.F. Alemana	-	97,8	-	-
Total 73.12.9090900A	-	97,8	-	-
Total 73.12	12,7	905,8	0,2	39,3
Partida 73.13				
Posición 73.13.0000000G				
Bélgica y Luxem.	8,3	892,7	-	-
Países Bajos	1,0	41,2	-	-
Italia	23,2	1.876,4	-	-
Portugal	-	-	1,7	180,7
Total 73.13.0000000G	32,5	2.810,3	1,7	180,7
Total 73.13	32,5	2.810,3	1,7	180,7
Partida 73.14				
Posición 73.14.1100000C				
Países Bajos	-	107,7	-	-
R.F. Alemana	0,2	370,7	-	-
Total 73.14.1100000C	0,2	478,5	-	-
Posición 73.14.1900000E				
Bélgica y Luxem.	28,4	3.826,5	-	-
Total 73.14.1900000E	28,4	3.826,5	-	-
Posición 73.14.2000900C				
Bélgica y Luxem.	27,3	3.145,8	-	-
Total 73.14.2000900C	27,3	3.145,8	-	-
Posición 73.14.3010100F				
Bélgica y Luxem.	14,7	2.543,1	-	-
Italia	7,5	1.497,2	-	-
Total 73.14.3010100F	22,2	4.040,3	-	-
Posición 73.14.3010900I				
Bélgica y Luxem.	4,9	990,3	-	-
Total 73.14.3010900I	4,9	990,3	-	-
Posición 73.14.4110000E				
Bélgica y Luxem.	10,9	1.596,3	-	-
R.F. Alemana	13,1	1.910,3	-	-
Total 73.14.4110000E	24,0	3.506,7	-	-
Posición 73.14.4190000H				
Bélgica y Luxem.	4,6	513,9	-	-
Total 73.14.4190000H	4,6	513,9	-	-
Posición 73.14.4290000G				
Bélgica y Luxem.	7,8	996,5	-	-
R.F. Alemana	2,6	353,9	-	-
Italia	1,3	257,4	-	-
Total 73.14.4290000G	11,6	1.607,8	-	-
Posición 73.14.4900000I				
Francia	86,2	6.429,3	-	-
R.F. Alemana	3,0	113,8	-	-
Total 73.14.4900000I	89,2	6.543,1	-	-

PRODUCTOS	IMPORTACIONES		EXPORTACIONES	
	PAISES	Toneladas	Miles ptas.	Toneladas
Posición 73.14.5000000E				
Francia	-	0,2	68,8	-
Total 73.14.5000000E	-	0,2	68,8	-
Total 73.14	212,6	24.721,5	-	-
Partida 73.15				
Posición 73.15.1110010I				
Italia	-	116,5	-	-
Total 73.15.1110010I	-	116,5	-	-
Posición 73.15.1110090A				
Portugal	1,1	306,7	-	-
Total 73.15.1110090A	1,1	306,7	-	-
Posición 73.15.1190000C				
R.F. Alemana	-	118,7	-	-
Total 73.15.1190000C	-	118,7	-	-
Posición 73.15.1200000A				
Italia	-	59,4	-	-
Suiza	-	1.582,4	-	-
Total 73.15.1200000A	-	1.641,8	-	-
Posición 73.15.1900000D				
Suiza	-	1.628,7	-	-
Total 73.15.1900000D	-	1.628,7	-	-
Posición 73.15.2000000A				
R.F. Alemana	5,6	540,0	-	-
Italia	4,6	1.253,3	-	-
Suecia	12,4	4.850,0	-	-
Suiza	26,1	18.083,0	-	-
Austria	3,7	2.964,2	-	-
Yugoslavia	4,2	997,3	-	-
Total 73.15.2000000A	56,6	28.687,8	-	-
Posición 73.15.8900000I				
Italia	-	74,8	-	-
Suecia	26,2	9.272,6	-	-
Suiza	-	556,1	-	-
Total 73.15.8900000I	26,2	9.903,5	-	-
Posición 73.15.9000000F				
R.F. Alemana	0,4	466,7	-	-
Suiza	0,2	1.334,8	-	-
Total 73.15.9000000F	0,6	1.801,5	-	-
Total 73.15	84,6	44.205,3	-	-
Partida 73.17				
Posición 73.17.0099000E				
Francia	-	39,2	-	-
R.F. Alemana	3,0	215,3	-	-
Italia	-	14,9	-	-
Reino Unido	-	38,1	-	-
Portugal	-	-	0,3	387,6
Estados Unidos	-	22,3	-	-
Total 73.17.0099000E	3,0	329,7	0,3	387,6
Total 73.17	3,0	329,7	0,3	387,6
Partida 73.18				
Posición 73.18.1290090J				
R.F. Alemana	0,5	326,5	-	-
Total 73.18.1290090J	0,5	326,5	-	-
Posición 73.18.1410090E				
Francia	0,1	859,1	-	-
R.F. Alemana	-	20,9	-	-
Total 73.18.1410090E	0,2	880,0	-	-
Posición 73.18.1491090G				
Francia	-	-	-	10,3
Total 73.18.1491090G	-	-	-	10,3
Posición 73.18.1499090I				
Francia	0,2	112,9	-	-
R.F. Alemana	5,3	5.556,5	-	-
Dinamarca	0,2	112,1	-	-
Total 73.18.1499090I	5,7	5.781,5	-	-
Posición 73.18.1510099E				
Francia	0,5	448,8	-	-
Países Bajos	-	58,9	-	-

II.5. COMERCIO EXTERIOR POR PRODUCTOS

SECCION 15

PRODUCTOS	IMPORTACIONES		EXPORTACIONES		PRODUCTOS	IMPORTACIONES		EXPORTACIONES		
	PAISES	Toneladas	Miles ptas.	Toneladas		Miles ptas.	PAISES	Toneladas	Miles ptas.	Toneladas
R.F. Alemana	-		104,5	-	-			6,8	-	-
Total 73.18.1510099E...	0,6		612,2	-	-			1.295,4	-	-
Posición 73.18.1520000A										
Francia	0,9		836,8	-	-			479,3	-	-
Total 73.18.1520000A...	0,9		836,8	-	-		0,6	3.171,4	-	-
Posición 73.18.1530099A										
Países Bajos	-		10,9	-	-			14,0	-	-
Estados Unidos	-		35,3	-	-			128,5	-	-
Total 73.18.1530099A...	-		46,1	-	-		0,5	2.005,5	-	-
Posición 73.18.1551091B										
Francia	2,4		1.895,2	-	-			7,3	-	-
Total 73.18.1551091B...	2,4		1.895,2	-	-		1,2	5.806,0	-	-
Posición 73.18.1559099G										
Francia	-		88,7	-	-				-	-
Total 73.18.1559099G...	-		88,7	-	-				-	-
Posición 73.18.1590099H										
Francia	-		101,7	-	-				-	-
R.F. Alemana	1,1		4.102,4	-	-				-	-
Italia	-		98,2	-	-				-	-
Estados Unidos	-		55,9	-	-				-	-
Total 73.18.1590099H...	1,2		4.358,2	-	-				-	-
Posición 73.18.1610099D										
Francia	-		173,1	-	-				-	-
Total 73.18.1610099D...	-		173,1	-	-				-	-
Posición 73.18.1630029G										
Francia	-		123,3	-	-				-	-
Total 73.18.1630029G...	-		123,3	-	-				-	-
Posición 73.18.1630080J										
Francia	-		119,9	-	-				-	-
Total 73.18.1630080J...	-		119,9	-	-				-	-
Posición 73.18.1650099E										
Francia	-		27,5	-	-				-	-
Total 73.18.1650099E...	-		27,5	-	-				-	-
Posición 73.18.1691099F										
R.F. Alemana	-		298,7	-	-				-	-
Total 73.18.1691099F...	-		298,7	-	-				-	-
Posición 73.18.1900090B										
Francia	-		108,2	-	-				-	-
R.F. Alemana	4,3		1.741,8	-	-				-	-
Total 73.18.1900090B...	4,4		1.850,0	-	-				-	-
Posición 73.18.2100090H										
Reino Unido	-		13,5	-	-				-	-
Total 73.18.2100090H...	-		13,5	-	-				-	-
Posición 73.18.2200090G										
R.F. Alemana	-		717,5	-	-				-	-
Suiza	-		20,0	-	-				-	-
Total 73.18.2200090G...	-		737,4	-	-				-	-
Posición 73.18.2300090F										
R.F. Alemana	-		74,9	-	-				-	-
Estados Unidos	0,3		516,1	-	-				-	-
Total 73.18.2300090F...	0,3		591,0	-	-				-	-
Posición 73.18.2400090E										
Italia	-		1,3	-	-				-	-
Estados Unidos	-		7,3	-	-				-	-
Total 73.18.2400090E...	-		8,7	-	-				-	-
Posición 73.18.2900090J										
R.F. Alemana	0,2		546,5	-	-				-	-
Austria	-		235,7	-	-				-	-
Estados Unidos	-		432,3	-	-				-	-
Total 73.18.2900090J...	0,3		1.214,6	-	-				-	-
Total 73.18	16,5		19.982,8	-	10,3				-	-
Partida 73.20										
Posición 73.20.2010090C										
Francia	-		73,2	-	-				-	-
Total 73.20.2010090C...	-		73,2	-	-				-	-
Posición 73.20.2090090F										
Francia	-		1.265,3	-	-				-	-
R.F. Alemana	-		23,3	-	-				-	-
Italia	-		-	-	-				-	-
Total 73.20.2090090F...	-		-	-	-				-	-
Posición 73.20.9000090J										
Francia	-		-	-	-				-	-
R.F. Alemana	-		-	-	-				-	-
Italia	-		-	-	-				-	-
Reino Unido	-		-	-	-				-	-
Suiza	-		-	-	-				-	-
Estados Unidos	-		-	-	-				-	-
Total 73.20.9000090J...	-		-	-	-				-	-
Total 73.20	1,3		7.174,6	-	-				-	-
Partida 73.21										
Posición 73.21.1300100J										
Suiza	-		-	-	-				-	94,5
Total 73.21.1300100J...	-		-	-	-				-	94,5
Posición 73.21.1300200H										
Suiza	-		-	-	-				-	31,5
Total 73.21.1300200H...	-		-	-	-				-	31,5
Posición 73.21.8110200C										
Reino Unido	-		122,1	-	-				-	-
Total 73.21.8110200C...	-		122,1	-	-				-	-
Posición 73.21.8300100E										
Francia	-		149,7	-	-				0,2	13,8
Italia	0,9		270,3	-	-				-	-
Total 73.21.8300100E...	1,0		419,9	-	-				0,2	13,8
Posición 73.21.8300200C										
Francia	3,8		1.433,6	-	-				-	-
Total 73.21.8300200C...	3,8		1.433,6	-	-				-	-
Total 73.21	4,8		1.975,6	-	-				0,3	139,8
Partida 73.22										
Posición 73.22.1900000E										
R.F. Alemana	186,8		22.808,7	-	-				-	-
Total 73.22.1900000E...	186,8		22.808,7	-	-				-	-
Posición 73.22.9010000E										
Países Bajos	0,9		1.472,8	-	-				-	-
Total 73.22.9010000E...	0,9		1.472,8	-	-				-	-
Posición 73.22.9090000H										
Países Bajos	17,9		9.770,7	-	-				0,7	539,0
Reino Unido	-		-	-	-				1,4	5.124,5
Total 73.22.9090000H...	17,9		9.770,7	-	-				2,0	5.663,5
Total 73.22	205,6		34.052,2	-	-				2,0	5.663,5
Partida 73.23										
Posición 73.23.1000000C										
Taiwan	0,4		13,5	-	-				-	-
Total 73.23.1000000C...	0,4		13,5	-	-				-	-
Posición 73.23.9390000D										
Bélgica y Luxem.	-		2,5	-	-				-	-
Italia	2,1		2.151,0	-	-				-	-
Andorra	-		-	-	-				0,1	110,7
Total 73.23.9390000D...	2,1		2.153,5	-	-				0,1	110,7
Posición 73.23.9410000J										
R.F. Alemana	-		82,9	-	-				-	-
Total 73.23.9410000J...	-		82,9	-	-				-	-
Posición 73.23.9490000C										
Francia	-		-	-	-				1,7	580,9
R.F. Alemana	-		164,4	-	-				6,3	1.812,8
Reino Unido	-		-	-	-				0,6	189,9
Andorra	-		-	-	-				13,6	1.205,3
Hong-Kong	-		31,1	-	-				-	-
Total 73.23.9490000C...	-		195,5	-	-				22,1	3.788,9
Posición 73.23.9910000E										
China	7,8		1.645,8	-	-				-	-
Corea del Sur	1,1		159,1	-	-				-	-
Taiwan	1,7		655,9	-	-				-	-
Hong-Kong	22,1		12.027,2	-	-				-	-
Total 73.23.9910000E...	32,6		14.487,9	-	-				-	-

II.5. COMERCIO EXTERIOR POR PRODUCTOS

SECCION 15

PRODUCTOS	IMPORTACIONES		EXPORTACIONES		
	PAISES	Toneladas	Miles ptas.	Toneladas	Miles ptas.
Posición 73.23.9991000G					
Hong-Kong	0,6	52,4	-	-	-
Total 73.23.9991000G	0,6	52,4	-	-	-
Posición 73.23.9999000I					
R.F. Alemana	-	4,4	3,8	947,9	-
Reino Unido	-	-	-	19,1	-
Suiza	-	-	5,6	1.855,0	-
Andorra	-	-	7,3	1.506,2	-
Estados Unidos	-	-	2,9	1.183,7	-
Chile	-	-	0,9	227,5	-
Filipinas	-	-	0,2	263,0	-
Hong-Kong	0,6	259,6	-	-	-
Total 73.23.9999000I	0,6	264,0	20,8	6.002,5	-
Total 73.23	36,4	17.249,7	43,1	9.902,0	-
Partida 73.24					
Posición 73.24.1090000C					
Portugal	0,7	790,0	-	-	-
Andorra	-	-	-	185,1	-
Total 73.24.1090000C	0,7	790,0	-	185,1	-
Posición 73.24.9090000F					
Reino Unido	-	-	1,4	2.493,3	-
Portugal	9,9	5.069,2	-	-	-
Estados Unidos	-	-	0,2	451,7	-
Kuwait	-	-	2,0	1.621,7	-
Total 73.24.9090000F	9,9	5.069,2	3,6	4.566,7	-
Total 73.24	10,6	5.859,2	3,7	4.751,8	-
Partida 73.25					
Posición 73.25.1099000C					
Francia	-	-	15,0	905,9	-
R.F. Alemana	-	30,1	-	-	-
Total 73.25.1099000C	-	30,1	15,0	905,9	-
Posición 73.25.9100000C					
Rumanía	27,3	3.369,6	-	-	-
Total 73.25.9100000C	27,3	3.369,6	-	-	-
Posición 73.25.9990090G					
Finlandia	-	-	-	91,0	-
Total 73.25.9990090G	-	-	-	91,0	-
Posición 73.25.9990990H					
Francia	-	-	27,4	2.006,0	-
Total 73.25.9990990H	-	-	27,4	2.006,0	-
Total 73.25	27,3	3.399,6	42,4	3.002,9	-
Partida 73.26					
Posición 73.26.1990000B					
Francia	-	-	0,5	193,8	-
Italia	0,2	137,1	-	-	-
Total 73.26.1990000B	0,2	137,1	0,5	193,8	-
Posición 73.26.2030000B					
Francia	-	-	28,8	11.813,7	-
Portugal	-	-	4,4	997,0	-
Total 73.26.2030000B	-	-	33,2	12.810,7	-
Posición 73.26.2050000G					
Taiwan	2,2	964,6	-	-	-
Total 73.26.2050000G	2,2	964,6	-	-	-
Posición 73.26.2090900J					
Francia	-	-	23,5	3.496,3	-
Italia	0,1	252,8	-	-	-
Total 73.26.2090900J	0,1	252,8	23,5	3.496,3	-
Posición 73.26.9010000A					
R.F. Alemana	-	30,7	-	-	-
Italia	-	1.369,3	-	-	-
Portugal	-	-	-	16,0	-
Total 73.26.9010000A	0,1	1.400,0	-	16,0	-
Posición 73.26.9030000G					
Francia	-	-	3,0	74,7	-
Total 73.26.9030000G	-	-	3,0	74,7	-
Posición 73.26.9040090F					
Portugal	-	-	-	11,8	-
Total 73.26.9040090F	-	-	-	11,8	-

PRODUCTOS	IMPORTACIONES		EXPORTACIONES		
	PAISES	Toneladas	Miles ptas.	Toneladas	Miles ptas.
Posición 73.26.9050000B					
Francia	-	27,8	-	-	-
Uruguay	-	-	0,5	173,0	-
Total 73.26.9050000B	-	27,8	0,5	173,0	-
Posición 73.26.9060000J					
Francia	0,2	143,5	-	-	-
Total 73.26.9060000J	0,2	143,5	-	-	-
Posición 73.26.9093090B					
Andorra	-	-	0,1	71,5	-
Total 73.26.9093090B	-	-	0,1	71,5	-
Posición 73.26.9099030B					
Francia	-	-	-	45,9	-
Total 73.26.9099030B	-	-	-	45,9	-
Posición 73.26.9099090F					
Francia	15,5	2.315,3	26,2	5.020,9	-
Bélgica y Luxem.	-	23,0	-	-	-
Países Bajos	0,4	342,4	0,6	105,0	-
R.F. Alemana	1,4	2.411,9	-	-	-
Italia	3,5	1.603,2	-	2,0	-
Reino Unido	8,5	2.617,3	-	-	-
Portugal	0,6	94,0	2,0	585,9	-
Finlandia	-	-	-	910,0	-
Suiza	-	70,8	-	-	-
Andorra	-	-	10,0	2.197,9	-
Estados Unidos	0,2	674,3	0,2	40,4	-
Arabia Saudita	-	-	-	122,5	-
Taiwan	1,9	3.133,4	-	-	-
Hong-Kong	2,7	7.820,2	-	-	-
Total 73.26.9099090F	34,5	21.105,9	39,1	8.984,7	-
Total 73.26	37,3	24.031,8	100,0	25.878,5	-
Total Capítulo 73	2.057,2	433.528,7	1.425,7	256.408,4	-
Capítulo 74: Cobre y manufacturas de cobre.					
Partida 74.04					
Posición 74.04.0010000E					
Tunez	73,9	20.800,4	-	-	-
Total 74.04.0010000E	73,9	20.800,4	-	-	-
Total 74.04	73,9	20.800,4	-	-	-
Partida 74.06					
Posición 74.06.1000200I					
R.F. Alemana	0,2	173,6	-	-	-
Total 74.06.1000200I	0,2	173,6	-	-	-
Total 74.06	0,2	173,6	-	-	-
Partida 74.07					
Posición 74.07.2190990B					
Portugal	-	188,8	-	-	-
Total 74.07.2190990B	-	188,8	-	-	-
Total 74.07	-	188,8	-	-	-
Partida 74.08					
Posición 74.08.2990000A					
Francia	0,2	44,9	-	-	-
Total 74.08.2990000A	0,2	44,9	-	-	-
Total 74.08	0,2	44,9	-	-	-
Partida 74.09					
Posición 74.09.4091000D					
Suiza	10,5	7.702,3	-	-	-
Total 74.09.4091000D	10,5	7.702,3	-	-	-
Total 74.09	10,5	7.702,3	-	-	-
Partida 74.10					
Posición 74.10.1100190E					
Suecia	15,8	8.822,1	-	-	-
Total 74.10.1100190E	15,8	8.822,1	-	-	-
Total 74.10	15,8	8.822,1	-	-	-

II.5. COMERCIO EXTERIOR POR PRODUCTOS

SECCION 15

PRODUCTOS	IMPORTACIONES		EXPORTACIONES	
	PAISES	Toneladas	Miles ptas.	Toneladas
Partida 74.11				
Posición 74.11.1011100A				
R.F. Alemana	236,6	109.840,1	-	-
Reino Unido	21,0	8.692,5	-	-
Total 74.11.1011100A	257,6	118.532,6	-	-
Posición 74.11.1011200I				
Francia	0,7	479,2	-	-
R.F. Alemana	14,1	7.357,5	-	-
Total 74.11.1011200I	14,8	7.836,7	-	-
Posición 74.11.1019000E				
Estados Unidos	-	916,3	-	-
Total 74.11.1019000E	-	916,3	-	-
Posición 74.11.2110100I				
R.F. Alemana	0,5	878,4	-	-
Total 74.11.2110100I	0,5	878,4	-	-
Posición 74.11.2910000C				
Estados Unidos	0,1	4.060,1	-	-
Total 74.11.2910000C	0,1	4.060,1	-	-
Posición 74.11.2990000F				
Estados Unidos	-	1.318,5	-	-
Total 74.11.2990000F	-	1.318,5	-	-
Posición 74.11.2990900G				
Estados Unidos	0,2	6.088,7	-	-
Total 74.11.2990900G	0,2	6.088,7	-	-
Total 74.11	273,2	139.631,3	-	-
Partida 74.12				
Posición 74.12.2000000C				
Francia	-	174,4	-	-
R.F. Alemana	1,3	2.431,7	-	-
Portugal	1,1	614,3	-	-
Total 74.12.2000000C	2,4	3.220,5	-	-
Total 74.12	2,4	3.220,5	-	-
Partida 74.13				
Posición 74.13.0091000F				
R.F. Alemana	0,1	226,1	-	-
Total 74.13.0091000F	0,1	226,1	-	-
Total 74.13	0,1	226,1	-	-
Partida 74.15				
Posición 74.15.1000000B				
Portugal	-	-	0,2	301,9
Total 74.15.1000000B	-	-	0,2	301,9
Posición 74.15.3290900H				
Francia	-	377,5	-	-
Total 74.15.3290900H	-	377,5	-	-
Total 74.15	-	377,5	0,2	301,9
Partida 74.18				
Posición 74.18.1000190H				
Francia	-	20,3	-	-
Total 74.18.1000190H	-	20,3	-	-
Posición 74.18.1000290F				
Italia	-	274,2	-	-
Total 74.18.1000290F	-	274,2	-	-
Posición 74.18.2000290D				
Estados Unidos	-	-	0,2	362,1
Total 74.18.2000290D	-	-	0,2	362,1
Total 74.18	-	294,6	0,2	362,1
Partida 74.19				
Posición 74.19.9100290G				
Francia	-	38,6	-	-
Total 74.19.9100290G	-	38,6	-	-

PRODUCTOS	IMPORTACIONES		EXPORTACIONES	
	PAISES	Toneladas	Miles ptas.	Toneladas
Posición 74.19.9900990D				
Francia	-	130,0	-	-
R.F. Alemana	0,2	1.007,7	-	-
Corea del Sur	-	35,1	-	-
Japón	-	204,7	-	-
Total 74.19.9900990D	0,3	1.377,6	-	-
Total 74.19	0,3	1.416,2	-	-
Total Capítulo 74	376,8	182.898,2	0,4	664,1
Capítulo 75: Níquel y manufacturas de níquel.				
Partida 75.08				
Posición 75.08.0090900D				
R.F. Alemana	0,8	3.017,5	-	-
Reino Unido	0,5	2.542,1	-	-
Total 75.08.0090900D	1,3	5.559,6	-	-
Total 75.08	1,3	5.559,6	-	-
Total Capítulo 75	1,3	5.559,6	-	-
Capítulo 76: Aluminio y manufacturas de aluminio.				
Partida 76.04				
Posición 76.04.2990090D				
Francia	-	-	1,2	438,2
Portugal	-	88,5	-	-
Estados Unidos	-	57,8	-	-
Total 76.04.2990090D	-	146,3	1,2	438,2
Total 76.04	-	146,3	1,2	438,2
Partida 76.06				
Posición 76.06.1110090I				
Austria	53,3	16.836,6	-	-
Total 76.06.1110090I	53,3	16.836,6	-	-
Posición 76.06.1199090C				
Francia	7,1	6.203,6	-	-
Total 76.06.1199090C	7,1	6.203,6	-	-
Posición 76.06.1250090I				
Reino Unido	82,5	29.019,0	-	-
Total 76.06.1250090I	82,5	29.019,0	-	-
Posición 76.06.1291090J				
Reino Unido	17,7	8.082,6	-	-
Total 76.06.1291090J	17,7	8.082,6	-	-
Posición 76.06.9200090C				
Francia	21,3	8.338,8	-	-
Reino Unido	60,2	21.533,1	-	-
Total 76.06.9200090C	81,5	29.871,9	-	-
Total 76.06	242,0	90.013,6	-	-
Partida 76.07				
Posición 76.07.1990900C				
Países Bajos	2,0	1.637,2	-	-
Suecia	0,9	1.427,9	-	-
Total 76.07.1990900C	2,9	3.065,1	-	-
Posición 76.07.2010000F				
Países Bajos	1,4	3.476,0	-	-
Total 76.07.2010000F	1,4	3.476,0	-	-
Posición 76.07.2010090G				
Países Bajos	-	178,6	-	-
Total 76.07.2010090G	-	178,6	-	-
Posición 76.07.2090000I				
Países Bajos	1,2	3.026,4	0,3	623,1
Suecia	-	160,8	-	-
Total 76.07.2090000I	1,3	3.187,2	0,3	623,1
Posición 76.07.2090090J				
Países Bajos	0,2	183,6	-	-
Total 76.07.2090090J	0,2	183,6	-	-
Total 76.07	5,8	10.090,5	0,3	623,1

II.5. COMERCIO EXTERIOR POR PRODUCTOS

SECCION 15

PRODUCTOS	IMPORTACIONES		EXPORTACIONES	
	PAISES	Toneladas	Miles ptas.	Toneladas
Partida 76.08				
Posición 76.08.2099090J				
Países Bajos	0,1	1,9	—	—
R.F. Alemana	3,7	1.675,2	—	—
Portugal	—	—	4,0	2.251,6
Total 76.08.2099090J	3,8	1.677,2	4,0	2.251,6
Total 76.08				
3,8 1.677,2 4,0 2.251,6				
Partida 76.10				
Posición 76.10.1000200A				
R.F. Alemana	—	312,8	—	—
Portugal	—	—	0,3	233,0
Nigeria	—	—	2,7	1.508,3
Total 76.10.1000200A	—	312,8	3,0	1.741,3
Posición 76.10.9090200E				
Francia	0,2	262,8	—	—
Países Bajos	6,1	2.905,2	—	—
R.F. Alemana	—	34,6	—	—
Suecia	0,7	1.531,5	—	—
Estados Unidos	0,2	1.000,7	—	—
Total 76.10.9090200E	7,1	5.734,9	—	—
Total 76.10				
7,2 6.047,7 3,0 1.741,3				
Partida 76.11				
Posición 76.11.0000000F				
Australia	17,6	7.244,7	—	—
Total 76.11.0000000F	17,6	7.244,7	—	—
Total 76.11				
17,6 7.244,7 — —				
Partida 76.12				
Posición 76.12.9091100D				
Países Bajos	1,4	766,0	—	—
Suecia	1,0	219,9	—	—
Total 76.12.9091100D	2,4	985,9	—	—
Posición 76.12.9099100F				
Francia	37,7	35.530,7	—	—
Países Bajos	33,3	26.092,1	—	—
R.F. Alemana	28,4	30.039,7	—	—
Total 76.12.9099100F	99,4	91.662,5	—	—
Posición 76.12.9099900I				
Francia	5,9	5.684,9	—	—
Italia	—	—	—	881,1
Total 76.12.9099900I	5,9	5.684,9	—	881,1
Total 76.12				
107,7 98.333,3 — 881,1				
Partida 76.13				
Posición 76.13.0000090E				
Reino Unido	1,9	1.251,7	—	—
Total 76.13.0000090E	1,9	1.251,7	—	—
Total 76.13				
1,9 1.251,7 — —				
Partida 76.15				
Posición 76.15.1010000H				
Francia	—	—	23,0	32.718,2
Bélgica y Luxem.	—	—	0,7	999,7
Países Bajos	—	—	0,9	1.529,3
R.F. Alemana	0,2	284,4	1,9	2.922,0
Italia	—	—	12,2	21.456,1
Reino Unido	—	25,2	—	25,3
Irlanda	—	—	—	135,7
Dinamarca	—	—	0,1	182,2
Grecia	—	—	1,2	1.909,6
Noruega	—	—	0,4	696,6
Suecia	—	—	0,1	236,5
Finlandia	—	—	—	61,1
Suiza	—	—	4,0	2.154,6
Austria	—	—	0,2	276,4
Andorra	—	—	0,6	1.109,3
Canadá	—	—	—	12,1
México	—	—	0,4	655,3
Venezuela	—	—	0,5	813,8
Chipre	—	—	0,3	488,6

PRODUCTOS	IMPORTACIONES		EXPORTACIONES	
	PAISES	Toneladas	Miles ptas.	Toneladas
Singapur	—	—	0,2	374,3
Japón	—	—	0,5	731,2
Total 76.15.1010000H	0,2	309,5	47,4	69.487,7
Posición 76.15.1090000A				
Francia	—	—	1,6	2.402,3
R.F. Alemana	0,4	839,6	0,3	377,9
Italia	5,9	4.257,1	—	—
Portugal	0,1	473,1	—	—
Austria	—	—	0,1	203,5
Andorra	—	—	—	71,5
Estados Unidos	—	—	—	6,3
Total 76.15.1090000A	6,5	5.569,7	2,1	3.061,5
Posición 76.15.2000000H				
Reino Unido	0,7	3.173,0	—	—
Total 76.15.2000000H	0,7	3.173,0	—	—
Total 76.15				
7,4 9.052,2 49,5 72.549,2				
Partida 76.16				
Posición 76.16.1000099A				
Portugal	—	—	—	61,1
Arabia Saudita	14,4	12.578,8	—	—
Total 76.16.1000099A	14,4	12.578,8	—	61,1
Posición 76.16.9099190C				
Francia	—	42,1	—	—
Países Bajos	0,8	1.014,3	—	—
Total 76.16.9099190C	0,9	1.056,4	—	—
Posición 76.16.9099990F				
Francia	—	63,0	—	65,0
Países Bajos	0,4	351,5	—	—
Italia	—	120,6	—	—
Portugal	—	—	0,8	485,6
Nigeria	—	—	4,5	3.686,4
Estados Unidos	0,5	1.623,1	—	—
Japón	0,1	1.157,4	—	—
Total 76.16.9099990F	1,2	3.315,6	5,4	4.237,0
Total 76.16				
16,4 16.950,8 5,4 4.298,1				
Total Capítulo 76				
409,8 240.808,0 63,4 82.782,6				
Capítulo 78: Plomo y manufacturas de plomo				
Partida 78.01				
Posición 78.01.9100000F				
Francia	—	—	124,1	11.506,6
Portugal	—	—	20,2	1.577,3
Total 78.01.9100000F	—	—	144,3	13.083,9
Posición 78.01.9991000H				
Portugal	—	—	86,2	8.744,5
Total 78.01.9991000H	—	—	86,2	8.744,5
Posición 78.01.9999000J				
Francia	—	—	1.075,9	94.108,0
Países Bajos	—	—	4.500,0	363.293,5
Portugal	—	—	3.724,2	288.562,6
Yugoslavia	—	—	3.000,0	238.439,8
Turquía	—	—	3.000,0	261.844,0
Argelia	—	—	925,0	83.001,8
Total 78.01.9999000J	—	—	16.225,1	1.329.249,6
Total 78.01				
— — 16.455,6 1.351.078,1				
Partida 78.02				
Posición 78.02.0010000C				
Estados Unidos	6.046,9	129.591,4	—	—
Canadá	20,4	360,8	—	—
Total 78.02.0010000C	6.067,3	129.952,2	—	—
Total 78.02				
6.067,3 129.952,2 — —				
Partida 78.03				
Posición 78.03.0000000D				
Reino Unido	—	—	21,0	1.874,0
Total 78.03.0000000D	—	—	21,0	1.874,0
Total 78.03				
— — 21,0 1.874,0				

II.5. COMERCIO EXTERIOR POR PRODUCTOS

SECCION 15

PRODUCTOS	IMPORTACIONES		EXPORTACIONES	
	PAISES	Toneladas	Miles ptas.	Toneladas
Partida 78.06				
Posición 78.06.0090000B				
Francia	-	-	20,0	2.146,9
Reino Unido	-	-	229,0	21.844,3
Grecia	-	-	21,0	2.016,0
Portugal	-	-	144,3	13.604,1
Tailandia	-	-	21,5	3.514,3
Australia	-	-	75,5	7.120,9
Total 78.06.0090000B	-	-	511,3	50.246,4
Total 78.06	-	-	511,3	50.246,4
Total Capítulo 78	6.067,3	129.952,2	16.987,8	1.403.198,6
Capítulo 79: Cinc y manufacturas de cinc.				
Partida 79.01				
Posición 79.01.1100000B				
Países Bajos	-	-	4.500,3	898.305,0
R.F. Alemana	-	-	500,0	99.475,9
Italia	-	-	1.325,0	254.794,2
Total 79.01.1100000B	-	-	6.325,3	1.252.575,2
Posición 79.01.1210000I				
Portugal	-	-	125,6	21.520,4
Total 79.01.1210000I	-	-	125,6	21.520,4
Total 79.01	-	-	6.450,9	1.274.095,5
Partida 79.06				
Posición 79.06.0000300D				
Francia	-	1.115,3	-	-
Total 79.06.0000300D	-	1.115,3	-	-
Total 79.06	-	1.115,3	-	-
Partida 79.07				
Posición 79.07.9000000J				
Países Bajos	-	78,0	-	-
Total 79.07.9000000J	-	78,0	-	-
Total Capítulo 79	0,1	1.193,3	6.450,9	1.274.095,5
Capítulo 80: Estaño y manufacturas de estaño.				
Posición 80.07.0000000F				
Reino Unido	-	149,3	-	-
Portugal	0,1	489,2	-	-
Total 80.07.0000000F	0,2	638,5	-	-
Total 80.07	0,2	716,5	-	-
Total Capítulo 80	0,2	638,5	-	-
Capítulo 81: Los demás metales comunes; "cermets"; manufacturas de estas materias.				
Partida 81.04				
Posición 81.04.1100010D				
Francia	20,2	9.903,8	-	-
Total 81.04.1100010D	20,2	9.903,8	-	-
Posición 81.04.1900000G				
Francia	40,4	20.123,2	-	-
Total 81.04.1900000G	40,4	20.123,2	-	-
Total 81.04	60,6	30.027,0	-	-
Partida 81.07				
Posición 81.07.1000000C				
Países Bajos	-	-	11,0	21.520,7
Total 81.07.1000000C	-	-	11,0	21.520,7
Total 81.07	-	-	11,0	21.520,7
Partida 81.10				
Posición 81.10.0011000G				
China	21,0	5.819,8	-	-
Hong-Kong	10,0	2.386,5	-	-
Total 81.10.0011000G	31,0	8.206,3	-	-

PRODUCTOS	IMPORTACIONES		EXPORTACIONES		
	PAISES	Toneladas	Miles ptas.	Toneladas	Miles ptas.
Posición 81.10.0090000A					
China	-	35,0	9.499,9	-	-
Total 81.10.0090000A	-	35,0	9.499,9	-	-
Total 81.10	-	66,0	17.706,2	-	-
Total Capítulo 81	126,6	47.733,2	11,0	21.520,7	-
Capítulo 82: Herramientas y tiles, artículos de cuchillería y cubiertos de mesa, de metales comunes, partes de estos artículos, de metales comunes.					
Partida 82.01					
Posición 82.01.1000000H					
R.F. Alemana	-	-	6,8	-	-
Total 82.01.1000000H	-	-	6,8	-	-
Posición 82.01.5000000I					
R.F. Alemana	-	-	12,5	-	-
Italia	-	-	263,5	-	-
Portugal	-	-	0,5	451,6	-
Total 82.01.5000000I	-	-	0,5	727,6	-
Posición 82.01.6000000G					
Francia	-	-	73,6	-	-
Total 82.01.6000000G	-	-	73,6	-	-
Posición 82.01.9000000A					
Italia	-	1,6	639,2	-	-
Total 82.01.9000000A	-	1,6	639,2	-	-
Total 82.01	-	2,2	1.447,4	-	-
Partida 82.02					
Posición 82.02.1000000G					
R.F. Alemana	-	-	43,2	-	-
Total 82.02.1000000G	-	-	43,2	-	-
Posición 82.02.9919000J					
Italia	-	-	396,9	-	-
Total 82.02.9919000J	-	-	396,9	-	-
Total 82.02	-	-	440,1	-	-
Partida 82.03					
Posición 82.03.1000000F					
Francia	-	-	2,0	-	-
Italia	-	-	5,7	-	-
Total 82.03.1000000F	-	-	7,7	-	-
Posición 82.03.2010000B					
Francia	-	-	234,4	-	-
Total 82.03.2010000B	-	-	234,4	-	-
Posición 82.03.2090900F					
Francia	-	0,2	1.452,2	-	-
R.F. Alemana	-	3,0	3.574,1	-	-
Total 82.03.2090900F	-	3,3	5.026,3	-	-
Posición 82.03.4000000J					
R.F. Alemana	-	0,6	360,9	-	-
Total 82.03.4000000J	-	0,6	360,9	-	-
Total 82.03	-	3,8	5.629,2	-	-
Partida 82.04					
Posición 82.04.1100000D					
Francia	-	0,3	847,0	-	-
R.F. Alemana	-	0,8	590,1	-	-
Total 82.04.1100000D	-	1,1	1.437,1	-	-
Posición 82.04.1200000C					
Francia	-	0,1	1.814,8	-	-
R.F. Alemana	-	1,3	605,4	-	-
Italia	-	-	4,7	-	-
Total 82.04.1200000C	-	1,4	2.424,9	-	-
Posición 82.04.2000000C					
Francia	-	0,4	743,5	-	-
Total 82.04.2000000C	-	0,4	743,5	-	-
Total 82.04	-	2,9	4.605,5	-	-

II.5. COMERCIO EXTERIOR POR PRODUCTOS

SECCION 15

PRODUCTOS	IMPORTACIONES		EXPORTACIONES	
	PAISES	Toneladas	Miles ptas.	Toneladas
Partida 82.05				
Posición 82.05.100000D				
R.F. Alemana	-	4,2	-	-
Total 82.05.100000D	-	4,2	-	-
Posición 82.05.200000B				
Francia	-	46,2	-	-
R.F. Alemana	0,6	315,2	-	-
Grecia	-	-	-	9,4
Total 82.05.200000B	0,6	361,4	-	9,4
Posición 82.05.300000J				
R.F. Alemana	0,3	150,8	-	-
Nigeria	-	-	0,5	510,0
Total 82.05.300000J	0,3	150,8	0,5	510,0
Posición 82.05.400000H				
Francia	0,1	309,9	-	-
Países Bajos	0,2	46,2	-	-
R.F. Alemana	0,2	66,1	-	-
Total 82.05.400000H	0,5	422,1	-	-
Posición 82.05.510000D				
Francia	-	515,5	-	-
Países Bajos	0,2	26,0	-	-
R.F. Alemana	-	32,2	-	-
Grecia	0,2	253,2	-	-
Total 82.05.510000D	0,6	826,8	-	-
Posición 82.05.591000D				
Francia	0,5	624,3	-	-
R.F. Alemana	0,2	38,1	-	-
Italia	3,0	6.720,9	-	-
Total 82.05.591000D	3,6	7.383,3	-	-
Posición 82.05.5990900H				
Francia	5,5	1.519,2	-	-
R.F. Alemana	4,6	3.123,5	-	-
Italia	-	165,5	-	-
Portugal	-	39,6	0,1	202,5
Total 82.05.5990900H	10,2	4.847,8	0,1	202,5
Posición 82.05.600000C				
Francia	-	4,5	-	-
R.F. Alemana	-	146,9	-	-
Total 82.05.600000C	-	151,4	-	-
Posición 82.05.800000I				
Italia	-	301,5	-	-
Total 82.05.800000I	-	301,5	-	-
Posición 82.05.900000G				
Francia	0,1	203,1	-	-
Países Bajos	-	14,1	-	-
Total 82.05.900000G	0,1	217,2	-	-
Total 82.05	16,1	14.666,5	0,7	721,9
Partida 82.06				
Posición 82.06.000000E				
R.F. Alemana	1,5	3.808,8	-	-
Suiza	-	111,5	-	-
Total 82.06.000000E	1,5	3.920,3	-	-
Total 82.06	1,5	3.920,3	-	-
Partida 82.07				
Posición 82.07.2099900C				
Italia	0,5	471,1	-	-
Total 82.07.2099900C	0,5	471,1	-	-
Posición 82.07.3010000F				
Francia	-	-	6,0	34.557,1
Marruecos	-	-	2,8	2.000,0
Estados Unidos	-	504,7	-	-
Total 82.07.3010000F	-	504,7	8,8	36.557,1
Posición 82.07.3090000I				
R.F. Alemana	-	9,3	-	-
Estados Unidos	-	-	0,1	1.041,3
Total 82.07.3090000I	-	9,3	0,1	1.041,3

PRODUCTOS	IMPORTACIONES		EXPORTACIONES	
	PAISES	Toneladas	Miles ptas.	Toneladas
Posición 82.07.5030300A				
R.F. Alemana	1,8	3.576,8	-	-
Yugoslavia	1,4	2.022,3	-	-
Total 82.07.5030300A	3,1	5.599,1	-	-
Posición 82.07.5030900H				
R.F. Alemana	-	62,4	-	-
Yugoslavia	-	201,9	-	-
Total 82.07.5030900H	0,1	264,3	-	-
Posición 82.07.5060000J				
R.F. Alemana	-	74,1	-	-
Yugoslavia	0,4	709,4	-	-
Total 82.07.5060000J	0,4	783,5	-	-
Posición 82.07.5070200D				
Francia	-	12,6	-	-
R.F. Alemana	0,8	204,3	-	-
Total 82.07.5070200D	0,8	216,8	-	-
Posición 82.07.5090900E				
R.F. Alemana	-	835,1	-	-
Total 82.07.5090900E	-	835,1	-	-
Posición 82.07.6031000D				
Estados Unidos	-	85,8	-	-
Total 82.07.6031000D	-	85,8	-	-
Posición 82.07.7010000G				
Francia	-	117,7	0,9	388,5
Italia	-	565,4	-	-
Total 82.07.7010000G	-	683,1	0,9	388,5
Posición 82.07.7039000D				
Francia	-	97,8	-	-
Italia	0,6	937,1	-	-
Total 82.07.7039000D	0,6	1.034,9	-	-
Posición 82.07.7090000J				
Francia	-	-	-	94,8
R.F. Alemana	-	312,6	-	-
Italia	0,3	1.891,1	-	-
Total 82.07.7090000J	0,3	2.203,7	-	94,8
Posición 82.07.8011000D				
Francia	-	23,8	-	-
Total 82.07.8011000D	-	23,8	-	-
Posición 82.07.9071000I				
Francia	-	1.172,4	-	-
Total 82.07.9071000I	-	1.172,4	-	-
Posición 82.07.9099900H				
Francia	1,0	3.917,4	0,4	1.779,8
Países Bajos	-	349,0	-	-
R.F. Alemana	0,9	147,4	-	-
Italia	-	160,4	-	-
Estados Unidos	-	14,7	-	-
Total 82.07.9099900H	1,9	4.588,9	0,4	1.779,8
Total 82.07	7,8	18.476,6	10,3	39.861,5
Partida 82.08				
Posición 82.08.1000100I				
R.F. Alemana	0,4	470,6	-	-
Italia	0,1	3.778,3	-	-
Suiza	-	1.401,2	-	-
Estados Unidos	-	4.214,9	-	-
Total 82.08.1000100I	0,6	9.865,0	-	-
Posición 82.08.1000900B				
Italia	-	242,9	-	-
Suiza	-	458,5	-	-
Estados Unidos	-	739,6	-	-
Total 82.08.1000900B	-	1.441,0	-	-
Posición 82.08.3090100F				
Italia	-	320,2	-	-
Estados Unidos	-	47,2	-	-
Total 82.08.3090100F	-	367,3	-	-
Posición 82.08.3090900I				
Estados Unidos	-	4.205,5	-	-
Total 82.08.3090900I	-	4.205,5	-	-

II.5. COMERCIO EXTERIOR POR PRODUCTOS

SECCION 15

PRODUCTOS	IMPORTACIONES		EXPORTACIONES	
	PAISES	Toneladas	Miles ptas.	Toneladas
Posición 82.08.4000100C				
Estados Unidos	1,3	1.516,2	-	-
Total 82.08.4000100C...	1,3	1.516,2	-	-
Posición 82.08.9000100B				
R.F. Alemana	-	268,0	-	-
Italia	-	546,9	-	-
Suiza	-	483,6	-	-
Total 82.08.9000100B...	0,1	1.298,5	-	-
Posición 82.08.9000900E				
Bélgica y Luxem.	-	-	0,2	1.163,0
R.F. Alemana	0,2	945,8	-	-
Italia	0,3	643,7	-	-
Portugal	-	360,9	-	-
Estados Unidos	-	6,9	-	-
Total 82.08.9000900E...	0,6	1.957,3	0,2	1.163,0
Total 82.08	2,7	20.650,8	0,2	1.163,0
Partida 82.09				
Posición 82.09.0010000J				
Francia	-	270,5	-	-
Total 82.09.0010000J...	-	270,5	-	-
Total 82.09	-	270,5	-	-
Partida 82.10				
Posición 82.10.0010000G				
Francia	0,2	27,3	-	-
R.F. Alemana	-	77,9	-	-
Total 82.10.0010000G...	0,2	105,2	-	-
Posición 82.10.0090000J				
Portugal	-	-	0,3	596,2
Suiza	-	35,9	-	-
Total 82.10.0090000J...	-	35,9	0,3	596,2
Total 82.10	0,3	141,1	0,3	596,2
Partida 82.11				
Posición 82.11.9110000F				
Reino Unido	-	20,9	-	-
Portugal	0,2	180,0	-	-
Total 82.11.9110000F...	0,2	200,9	-	-
Posición 82.11.9290000H				
Japón	5,8	3.164,3	-	-
Total 82.11.9290000H...	5,8	3.164,3	-	-
Posición 82.11.9390000G				
Países Bajos	0,2	66,6	-	-
R.F. Alemana	-	5,1	-	-
Total 82.11.9390000G...	0,2	71,7	-	-
Total 82.11	6,2	3.436,8	-	-
Partida 82.13				
Posición 82.13.0000100D				
Bélgica y Luxem.	-	2,6	-	-
Total 82.13.0000100D...	-	2,6	-	-
Posición 82.13.0000900G				
R.F. Alemana	-	13,0	-	-
Hong-Kong	0,4	128,8	-	-
Total 82.13.0000900G...	0,4	141,8	-	-
Total 82.13	0,4	144,4	-	-
Partida 82.14				
Posición 82.14.1000900D				
R.F. Alemana	-	101,1	-	-
Total 82.14.1000900D...	-	101,1	-	-
Posición 82.14.9000900G				
R.F. Alemana	0,1	755,3	-	-
Total 82.14.9000900G...	0,1	755,3	-	-
Total 82.14	0,1	856,3	-	-

PRODUCTOS	IMPORTACIONES		EXPORTACIONES	
	PAISES	Toneladas	Miles ptas.	Toneladas
Partida 82.15				
Posición 82.15.1010100H				
R.F. Alemana	0,1	544,8	-	-
Total 82.15.1010100H...	0,1	544,8	-	-
Posición 82.15.1010900A				
R.F. Alemana	-	28,3	-	-
Total 82.15.1010900A...	-	28,3	-	-
Posición 82.15.1090200I				
R.F. Alemana	-	284,0	-	-
Total 82.15.1090200I...	-	284,0	-	-
Posición 82.15.2010900I				
R.F. Alemana	-	577,7	-	-
Total 82.15.2010900I...	-	577,7	-	-
Posición 82.15.2090900B				
Portugal	7,6	5.589,5	-	-
Total 82.15.2090900B...	7,6	5.589,5	-	-
Posición 82.15.9100900E				
Italia	10,3	2.581,1	-	-
Total 82.15.9100900E...	10,3	2.581,1	-	-
Posición 82.15.9910200J				
Portugal	1,7	1.474,3	-	-
Total 82.15.9910200J...	1,7	1.474,3	-	-
Posición 82.15.9990900H				
Bélgica y Luxem.	-	0,1	-	-
Portugal	5,6	1.427,7	-	-
Total 82.15.9990900H...	5,6	1.427,8	-	-
Total 82.15	25,6	12.507,4	-	-
Total Capítulo 82	69,7	87.192,8	11,5	42.342,5
Capítulo 83: Manufacturas diversas de metales comunes.				
Partida 83.01				
Posición 83.01.1000000G				
R.F. Alemana	-	37,5	-	-
Taiwan	18,3	4.855,5	-	-
Total 83.01.1000000G...	18,4	4.893,0	-	-
Posición 83.01.4090100J				
Italia	0,6	1.355,3	-	-
Total 83.01.4090100J...	0,6	1.355,3	-	-
Posición 83.01.4090900C				
Francia	-	169,5	-	-
Italia	0,3	151,4	-	-
Portugal	-	-	-	342,0
Estados Unidos	0,8	1.035,4	-	-
Total 83.01.4090900C...	1,1	1.356,3	-	342,0
Posición 83.01.6000000F				
Francia	-	527,0	-	-
Total 83.01.6000000F...	-	527,0	-	-
Posición 83.01.7000000D				
Italia	-	8,8	-	-
Portugal	-	-	-	157,0
Total 83.01.7000000D...	-	8,8	-	157,0
Total 83.01	20,1	8.140,5	-	499,0
Partida 83.02				
Posición 83.02.3000900C				
Nigeria	-	-	0,5	489,6
Total 83.02.3000900C...	-	-	0,5	489,6
Posición 83.02.4100900J				
R.F. Alemana	-	153,5	-	-
Italia	0,2	349,9	-	-
Total 83.02.4100900J...	0,2	503,3	-	-
Posición 83.02.4290100G				
Reino Unido	-	-	1,2	2.633,9
Portugal	-	-	-	13,1
Total 83.02.4290100G...	-	-	1,2	2.647,0
Posición 83.02.4290900J				
R.F. Alemana	7,3	6.614,6	-	-

II.5. COMERCIO EXTERIOR POR PRODUCTOS

SECCION 16

PRODUCTOS	IMPORTACIONES		EXPORTACIONES		PRODUCTOS	IMPORTACIONES		EXPORTACIONES		
	PAISES	Toneladas	Miles ptas.	Toneladas		Miles ptas.	PAISES	Toneladas	Miles ptas.	Toneladas
Taiwan		21,2	8.898,1	-	-	Estados Unidos	-	4,2	-	-
Total 84.83.3031000F ...		21,3	9.972,6	-	-	Total 84.84.9090000J ...	-	228,4	-	-
Posición 84.83.3039000H						Total 84.84	0,2	2.079,2	-	-
Francia	-	-	915,2	-	-	Partida 84.85				
Total 84.83.3039000H ...	-	-	915,2	-	-	Posición 84.85.1010000C				
Posición 84.83.3090000D						R.F. Alemana	6,8	21.945,1	-	-
Francia	0,4	3.164,8	-	-	Reino Unido	-	281,5	-	-	
R.F. Alemana	21,4	42.668,0	-	98,9	Total 84.85.1010000C ...	6,8	22.226,6	-	-	
Italia	-	86,1	-	-	Posición 84.85.1090000F					
Reino Unido	-	40,1	-	-	R.F. Alemana	2,7	4.984,8	-	-	
Suiza	-	883,9	-	-	Total 84.85.1090000F ...	2,7	4.984,8	-	-	
Austria	1,1	6.595,8	-	-	Posición 84.85.9053090E					
Yugoslavia	-	-	-	4,2	Italia	0,2	31,5	-	-	
Estados Unidos	-	893,6	-	-	Total 84.85.9053090E ...	0,2	31,5	-	-	
Per. prov. buq. y aeron. ...	-	-	-	217,0	Posición 84.85.9055090C					
Total 84.83.3090000D ...	23,0	54.332,3	0,1	320,2	Bélgica y Luxem.	-	37,7	-	-	
Posición 84.83.4091000A					Italia	0,2	134,7	-	-	
Francia	0,2	797,6	-	-	Total 84.85.9055090C ...	0,2	172,4	-	-	
Bélgica y Luxem.	-	321,2	-	-	Posición 84.85.9059090I					
Italia	2,0	3.537,2	-	-	R.F. Alemana	-	55,7	-	-	
Reino Unido	-	93,7	-	-	Total 84.85.9059090I ...	-	55,7	-	-	
Suiza	-	256,3	-	-	Posición 84.85.9090090J					
Estados Unidos	-	66,3	-	-	Italia	-	492,0	-	-	
Total 84.83.4091000A ...	2,2	5.072,3	-	-	Colombia	-	-	2,9	2.792,5	
Posición 84.83.4093000I					Per. prov. buq. y aeron. ...	-	-	-	1.560,2	
Países Bajos	0,1	1.498,2	-	-	Total 84.85.9090090J ...	-	492,0	3,0	4.352,7	
R.F. Alemana	3,6	37.723,4	-	-	Total 84.85	10,0	27.962,9	3,0	4.352,7	
Italia	0,3	396,7	-	-	Total Capítulo 84	9.488,8	9.378.458,5	14.311,2	4.078.872,4	
Reino Unido	-	153,6	-	-	Capítulo 85: Máquinas, aparatos y material eléctrico y sus partes; aparatos para la grabación o la reproducción de sonido; aparatos para la grabación o la reproducción de imágenes y sonido en televisión, y las partes y accesorios de éstos:					
Total 84.83.4093000I ...	4,0	39.771,8	-	-	Partida 85.01					
Posición 84.83.4099000C					Posición 85.01.1010090D					
Francia	0,2	229,0	-	-	Francia	-	553,7	-	-	
R.F. Alemana	1,6	11.358,7	-	-	Total 85.01.1010090D ...	-	553,7	-	-	
Italia	0,4	451,0	-	-	Posición 85.01.1091090F					
Portugal	-	-	0,4	402,7	Francia	-	4.507,8	-	-	
Suiza	-	99,3	-	-	Países Bajos	-	243,9	-	-	
Austria	0,3	871,9	-	-	R.F. Alemana	-	88,5	-	-	
Total 84.83.4099000C ...	2,6	13.010,0	0,4	402,7	Italia	-	171,1	-	-	
Posición 84.83.5090000I					Total 85.01.1091090F ...	-	5.011,3	-	-	
Francia	0,2	1.442,8	-	-	Posición 85.01.1093090D					
R.F. Alemana	-	371,4	-	-	Francia	-	222,1	-	-	
Portugal	-	-	-	3,0	Italia	0,4	871,6	-	-	
Suiza	-	104,0	-	-	Suiza	-	105,9	-	-	
Total 84.83.5090000I ...	0,3	1.918,2	-	3,0	Estados Unidos	-	184,0	-	-	
Posición 84.83.6090000G					Total 85.01.1093090D ...	0,5	1.383,6	-	-	
Francia	-	205,5	-	-	Posición 85.01.1099999J					
R.F. Alemana	7,8	26.320,9	-	-	Francia	-	1.179,5	-	-	
Italia	0,3	530,5	-	-	Italia	-	42,7	-	-	
Suiza	-	32,1	-	-	Suecia	-	86,3	-	-	
Estados Unidos	-	1.185,5	-	-	Total 85.01.1099999J ...	0,1	1.308,5	-	-	
Total 84.83.6090000G ...	8,1	28.274,6	-	-	Posición 85.01.2090190C					
Posición 84.83.9030000D					R.F. Alemana	0,6	3.646,4	-	-	
Reino Unido	-	211,2	-	-	Italia	9,6	7.523,2	-	-	
Total 84.83.9030000D ...	-	211,2	-	-	Total 85.01.2090190C ...	10,3	11.169,6	-	-	
Posición 84.83.9098000C					Posición 85.01.2090290A					
Países Bajos	-	312,4	-	-	Estados Unidos	-	1.152,7	-	-	
R.F. Alemana	2,0	12.594,2	-	11,2	Total 85.01.2090290A ...	-	1.152,7	-	-	
Reino Unido	-	152,6	-	-	Posición 85.01.3190090B					
Suiza	-	1.288,6	-	-	Bélgica y Luxem.	-	185,2	-	-	
Total 84.83.9098000C ...	2,1	14.347,8	-	11,2	R.F. Alemana	-	35,9	-	-	
Total 84.83	143,9	785.911,7	26,3	54.126,6	Estados Unidos	-	317,5	-	-	
Partida 84.84					Nicaragua	-	-	0,1	471,2	
Posición 84.84.1090000G					Total 85.01.3190090B ...	-	538,7	0,1	471,2	
Francia	-	558,2	-	-						
R.F. Alemana	-	1.037,1	-	-						
Italia	-	2,0	-	-						
Dinamarca	-	96,7	-	-						
Estados Unidos	-	157,0	-	-						
Total 84.84.1090000G ...	0,2	1.850,9	-	-						
Posición 84.84.9090000J										
R.F. Alemana	-	42,1	-	-						
Italia	-	182,1	-	-						

II.5. COMERCIO EXTERIOR POR PRODUCTOS

SECCION 16

PRODUCTOS	IMPORTACIONES		EXPORTACIONES	
	PAISES	Toneladas	Miles ptas.	Toneladas
Posición 85.01.3291000I				
R.F. Alemana	0,6	1.088,0	-	-
Total 85.01.3291000I	0,6	1.088,0	-	-
Posición 85.01.3299100I				
Suiza	-	66,3	-	-
Total 85.01.3299100I	-	66,3	-	-
Posición 85.01.4090190I				
Países Bajos	0,1	103,1	-	-
R.F. Alemana	-	9,3	-	-
Portugal	-	44,5	-	-
R.D. Alemana	0,8	355,6	-	-
Taiwan	3,0	977,7	-	-
Total 85.01.4090190I	4,0	1.490,2	-	-
Posición 85.01.5190190E				
Francia	0,7	838,9	-	-
Países Bajos	7,0	5.587,3	-	-
R.F. Alemana	0,5	246,6	-	-
Reino Unido	-	141,1	-	-
R.D. Alemana	2,0	1.136,5	-	-
Total 85.01.5190190E	10,1	7.950,4	-	-
Posición 85.01.5291190C				
Países Bajos	2,9	841,2	-	-
R.F. Alemana	1,8	677,9	-	-
Italia	0,2	758,8	-	-
R.D. Alemana	6,3	2.726,8	-	-
Total 85.01.5291190C	11,2	5.004,7	-	-
Posición 85.01.5293090C				
Países Bajos	3,4	1.277,8	-	-
R.F. Alemana	0,7	250,6	-	-
R.D. Alemana	4,4	1.562,2	-	-
Total 85.01.5293090C	8,4	3.090,6	-	-
Posición 85.01.5299090G				
Países Bajos	3,6	1.263,8	-	-
R.D. Alemana	3,9	1.340,9	-	-
Total 85.01.5299090G	7,5	2.604,8	-	-
Posición 85.01.5391190B				
R.D. Alemana	5,3	2.069,1	-	-
Total 85.01.5391190B	5,3	2.069,1	-	-
Posición 85.01.5399190D				
Estados Unidos	6,0	1.138,4	-	-
Total 85.01.5399190D	6,0	1.138,4	-	-
Posición 85.01.6191000C				
Francia	-	2.396,3	-	-
Países Bajos	-	56,2	-	-
R.F. Alemana	-	417,0	-	-
Italia	52,7	45.468,2	-	-
Total 85.01.6191000C	52,7	48.337,8	-	-
Posición 85.01.6199100C				
Países Bajos	0,3	124,4	-	-
Italia	150,3	88.437,2	-	-
Total 85.01.6199100C	150,6	88.561,5	-	-
Posición 85.01.6290200I				
Italia	109,2	63.552,1	-	-
Total 85.01.6290200I	109,2	63.552,1	-	-
Posición 85.01.6390100J				
Italia	6,1	3.155,0	-	-
Total 85.01.6390100J	6,1	3.155,0	-	-
Total 85.01	382,8	249.227,2	0,1	471,2
Partida 85.02				
Posición 85.02.1190100B				
Italia	0,1	302,2	-	-
R.D. Alemana	0,6	380,5	-	-
Checoslovaquia	4,3	790,2	-	-
Cuba	-	-	6,7	16.153,3
Total 85.02.1190100B	5,0	1.473,0	6,7	16.153,3
Posición 85.02.1190200J				
Países Bajos	7,1	3.346,8	-	-
R.D. Alemana	2,6	1.203,3	-	-
Checoslovaquia	6,3	2.026,3	-	-
Marruecos	-	-	0,4	1.342,7
Total 85.02.1190200J	16,0	6.576,4	0,4	1.342,7

PRODUCTOS	IMPORTACIONES		EXPORTACIONES	
	PAISES	Toneladas	Miles ptas.	Toneladas
Posición 85.02.1290100A				
Países Bajos	3,9	3.679,2	-	-
Total 85.02.1290100A	3,9	3.679,2	-	-
Posición 85.02.1290200I				
Checoslovaquia	7,1	2.441,3	-	-
Total 85.02.1290200I	7,1	2.441,3	-	-
Posición 85.02.2091000B				
R.D. Alemana	0,6	426,4	-	-
Total 85.02.2091000B	0,6	426,4	-	-
Posición 85.02.2099100B				
R.D. Alemana	2,6	3.952,5	-	-
Total 85.02.2099100B	2,6	3.952,5	-	-
Posición 85.02.4090100G				
Reino Unido	-	-	-	222,4
Total 85.02.4090100G	-	-	-	222,4
Total 85.02	35,2	18.548,8	7,1	17.718,3
Partida 85.03				
Posición 85.03.0090990H				
Francia	-	3.147,2	-	-
Países Bajos	-	132,6	-	-
R.F. Alemana	-	2.126,0	-	-
Italia	1,3	3.155,3	-	-
Dinamarca	0,1	215,6	-	-
R.D. Alemana	1,2	623,7	-	-
Total 85.03.0090990H	2,7	9.400,4	-	-
Total 85.03	2,7	9.400,4	-	-
Partida 85.04				
Posición 85.04.1091000B				
Cuba	-	-	3,7	3.981,8
Total 85.04.1091000B	-	-	3,7	3.981,8
Posición 85.04.1099000D				
R.F. Alemana	-	100,4	-	-
Total 85.04.1099000D	-	100,4	-	-
Posición 85.04.2100000I				
Per. prov. buq. y aeron.	-	-	-	18.322,8
Total 85.04.2100000I	-	-	-	18.322,8
Posición 85.04.3139000B				
Francia	-	3.101,2	-	-
R.F. Alemana	-	8,4	-	-
Total 85.04.3139000B	-	3.109,7	-	-
Posición 85.04.3190090I				
Francia	0,1	3.111,2	-	1.000,0
Italia	-	27,0	-	-
Suiza	-	255,7	-	-
Total 85.04.3190090I	0,2	3.393,9	-	1.000,0
Posición 85.04.3239000A				
Francia	-	850,3	-	-
Total 85.04.3239000A	-	850,3	-	-
Posición 85.04.3390100D				
R.F. Alemana	0,2	12,6	-	-
Suiza	0,5	2.434,3	-	-
Total 85.04.3390100D	0,7	2.446,9	-	-
Posición 85.04.3390200B				
Polonia	7,0	7.704,9	-	-
Total 85.04.3390200B	7,0	7.704,9	-	-
Posición 85.04.4099090I				
Francia	-	673,6	-	-
R.F. Alemana	0,4	885,5	-	-
Italia	-	49,4	-	-
Suecia	-	40,3	-	-
Total 85.04.4099090I	0,4	1.648,7	-	-
Posición 85.04.5090100B				
Francia	0,5	17.402,2	-	-
R.F. Alemana	-	240,1	-	-
Italia	-	5,5	-	-
Austria	0,4	1.476,2	-	-
Total 85.04.5090100B	1,0	19.124,0	-	-

II.5. COMERCIO EXTERIOR POR PRODUCTOS

SECCION 16

PRODUCTOS	IMPORTACIONES		EXPORTACIONES	
	PAISES	Toneladas Miles ptas.	Toneladas Miles ptas.	Miles ptas.
Posición 85.04.9011090C				
Italia	-	92,9	-	-
Total 85.04.9011090C...	-	92,9	-	-
Posición 85.04.9019090E				
Francia	-	149,7	-	-
Total 85.04.9019090E...	-	149,7	-	-
Total 85.04	9,4	38.621,4	3,7	23.304,6
Partida 85.05				
Posición 85.05.1990090D				
Francia	-	111,2	-	-
R.F. Alemana	-	180,2	-	-
Italia	0,4	1.644,2	-	-
Total 85.05.1990090D...	0,4	1.935,6	-	-
Posición 85.05.9010090C				
Francia	-	78,8	-	-
R.F. Alemana	-	370,5	-	-
Italia	-	120,9	-	-
Total 85.05.9010090C...	0,1	570,2	-	-
Posición 85.05.9030090I				
Italia	0,8	1.692,7	-	-
Total 85.05.9030090I...	0,8	1.692,7	-	-
Total 85.05	1,4	4.198,5	-	-
Partida 85.06				
Posición 85.06.1110000G				
R.F. Alemana	-	35,3	-	-
Total 85.06.1110000G...	-	35,3	-	-
Posición 85.06.1300000G				
Japón	0,1	1.612,6	-	-
Total 85.06.1300000G...	0,1	1.612,6	-	-
Posición 85.06.1910090J				
R.F. Alemana	-	15,6	-	-
Total 85.06.1910090J...	-	15,6	-	-
Posición 85.06.1990090C				
Francia	-	698,9	-	-
Total 85.06.1990090C...	-	698,9	-	-
Total 85.06	0,2	2.362,4	-	-
Partida 85.07				
Posición 85.07.1091000I				
Taiwan	9,5	3.447,2	-	-
Total 85.07.1091000I...	9,5	3.447,2	-	-
Posición 85.07.1099000A				
Francia	14,6	5.190,1	-	-
Italia	37,7	8.686,6	-	-
Corea del Sur	85,7	23.750,4	-	-
Total 85.07.1099000A...	138,0	37.627,1	-	-
Posición 85.07.2099000I				
Reino Unido	-	-	-	1,5
Total 85.07.2099000I...	-	-	-	1,5
Posición 85.07.8090000E				
Francia	-	185,2	-	-
Yugoslavia	-	10,5	-	-
Total 85.07.8090000E...	-	195,7	-	-
Total 85.07	147,5	41.270,0	-	1,5
Partida 85.08				
Posición 85.08.1010000F				
Taiwan	1,0	2.051,5	-	-
Total 85.08.1010000F...	1,0	2.051,5	-	-
Posición 85.08.1099000J				
Francia	-	-	0,1	56,1
Total 85.08.1099000J...	-	-	0,1	56,1
Posición 85.08.2030000J				
Francia	-	-	0,1	590,4
Total 85.08.2030000J...	-	-	0,1	590,4

PRODUCTOS	IMPORTACIONES		EXPORTACIONES	
	PAISES	Toneladas Miles ptas.	Toneladas Miles ptas.	Miles ptas.
Posición 85.08.2090000G				
Francia	0,2	40,4	-	-
Total 85.08.2090000G...	0,2	40,4	-	-
Posición 85.08.8010000A				
Francia	-	-	0,1	197,5
Total 85.08.8010000A...	-	-	0,1	197,5
Posición 85.08.9000000A				
Taiwan	-	70,9	-	-
Total 85.08.9000000A...	-	70,9	-	-
Total 85.08	1,2	2.162,9	0,3	844,0
Partida 85.09				
Posición 85.09.1010000E				
R.F. Alemana	-	24,9	-	-
Total 85.09.1010000E...	-	24,9	-	-
Posición 85.09.8000000B				
R.F. Alemana	-	60,2	-	-
Andorra	-	-	-	125,6
Estados Unidos	6,6	2.875,8	-	-
Total 85.09.8000000B...	6,6	2.936,0	-	125,6
Total 85.09	6,7	2.960,9	-	125,6
Partida 85.11				
Posición 85.11.1090000D				
Bélgica y Luxem.	11,5	19.076,2	-	-
R.F. Alemana	-	530,8	-	-
Italia	5,7	13.544,1	-	-
Portugal	0,7	1.743,6	-	-
Suiza	-	186,8	-	-
México	6,1	10.253,3	-	-
Brasil	13,7	19.062,0	-	-
Total 85.11.1090000D...	37,7	64.396,8	-	-
Posición 85.11.2090900C				
Italia	-	61,3	-	-
Total 85.11.2090900C...	-	61,3	-	-
Posición 85.11.3090000J				
Francia	-	212,8	-	-
Italia	0,4	108,2	-	-
Total 85.11.3090000J...	0,5	321,0	-	-
Posición 85.11.4090900I				
Francia	-	50,8	-	-
R.F. Alemana	-	427,7	-	-
Italia	0,2	508,3	-	-
Total 85.11.4090900I...	0,3	986,8	-	-
Posición 85.11.5090000E				
Italia	-	391,6	-	-
Total 85.11.5090000E...	-	391,6	-	-
Posición 85.11.8090000I				
Italia	0,1	586,5	-	-
Total 85.11.8090000I...	0,1	586,5	-	-
Posición 85.11.9000190E				
Portugal	-	67,1	-	-
Canadá	2,6	4.233,6	-	-
Total 85.11.9000190E...	2,7	4.300,7	-	-
Posición 85.11.9000290C				
Países Bajos	-	157,1	-	-
Taiwan	-	761,7	-	-
Total 85.11.9000290C...	-	918,7	-	-
Posición 85.11.9000390A				
R.F. Alemana	0,2	372,4	-	-
Italia	0,9	1.678,3	-	-
Cuba	-	-	2,2	2.831,0
Total 85.11.9000390A...	1,1	2.050,7	2,2	2.831,0
Posición 85.11.9000990H				
Países Bajos	0,2	884,0	-	-
R.F. Alemana	-	578,6	-	-
Italia	0,8	2.065,4	-	-
Reino Unido	0,1	165,5	-	-
Taiwan	1,6	1.453,6	-	-
Total 85.11.9000990H...	2,8	5.147,0	-	-
Total 85.11	45,3	79.161,2	2,2	2.831,0

II.5. COMERCIO EXTERIOR POR PRODUCTOS

SECCION 16

PRODUCTOS	IMPORTACIONES		EXPORTACIONES	
	PAISES	Toneladas	Miles ptas.	Toneladas
Partida 85.12				
Posición 85.12.2000000J				
Francia	-	424,4	-	-
R.F. Alemana	-	59,5	-	-
Italia	0,6	1.134,9	-	-
Taiwan	0,3	383,8	-	-
Total 85.12.2000000J	0,9	2.002,6	-	-
Posición 85.12.3000000H				
Italia	8,2	6.188,8	-	-
Portugal	-	74,3	-	-
Total 85.12.3000000H	8,3	6.263,1	-	-
Posición 85.12.4000000F				
Reino Unido	2,5	4.058,2	-	-
Total 85.12.4000000F	2,5	4.058,2	-	-
Posición 85.12.9000000E				
Reino Unido	5,7	13.875,1	-	-
Irlanda	-	-	-	59,3
Total 85.12.9000000E	5,7	13.875,1	-	59,3
Total 85.12	17,4	26.199,0	-	59,3
Partida 85.13				
Posición 85.13.1000000A				
R.F. Alemana	-	17,5	-	-
China	0,8	349,8	-	-
Total 85.13.1000000A	0,9	367,4	-	-
Total 85.13	0,9	367,4	-	-
Partida 85.14				
Posición 85.14.4000900E				
R.F. Alemana	-	90,1	-	-
Total 85.14.4000900E	-	90,1	-	-
Total 85.14	-	90,1	-	-
Partida 85.15				
Posición 85.15.1100000H				
Francia	-	56,1	-	-
Total 85.15.1100000H	-	56,1	-	-
Posición 85.15.1900000J				
Suecia	0,7	4.767,2	-	-
Suiza	0,5	1.579,1	-	-
Total 85.15.1900000J	1,1	6.346,4	-	-
Posición 85.15.2100000F				
Bélgica y Luxem.	-	49,6	-	-
Suiza	18,8	91.625,6	-	-
Total 85.15.2100000F	18,8	91.675,2	-	-
Posición 85.15.3100000D				
Países Bajos	0,6	208,8	-	-
Total 85.15.3100000D	0,6	208,8	-	-
Posición 85.15.3990100E				
Italia	5,5	5.929,2	-	-
Total 85.15.3990100E	5,5	5.929,2	-	-
Posición 85.15.3990200C				
Francia	1,2	1.433,6	-	-
Total 85.15.3990200C	1,2	1.433,6	-	-
Posición 85.15.3990900H				
Italia	0,8	355,4	-	-
Total 85.15.3990900H	0,8	355,4	-	-
Posición 85.15.8090000E				
Francia	1,3	973,0	-	-
R.F. Alemana	0,3	5.217,4	-	-
Italia	1,8	1.337,8	-	-
Suiza	-	307,4	-	-
Total 85.15.8090000E	3,4	7.835,6	-	-
Posición 85.15.9000000B				
Francia	-	30,0	-	-
Países Bajos	-	8,6	-	-
R.F. Alemana	-	854,8	-	-
Italia	-	255,7	-	-
Dinamarca	-	21,1	-	-
Suiza	0,7	33.619,2	-	-

PRODUCTOS	IMPORTACIONES		EXPORTACIONES	
	PAISES	Toneladas	Miles ptas.	Toneladas
Estados Unidos	-	157,2	-	-
Corea del Sur	-	5,8	-	-
Total 85.15.9000000B	0,9	34.952,3	-	-
Total 85.15	32,3	148.792,5	-	-
Partida 85.16				
Posición 85.16.1019000G				
Andorra	-	-	-	112,7
Total 85.16.1019000G	-	-	-	112,7
Posición 85.16.2999000I				
Francia	-	572,2	-	-
Suecia	1,6	1.891,3	-	-
Andorra	-	-	-	134,0
Total 85.16.2999000I	1,6	2.463,5	-	134,0
Posición 85.16.3190000D				
Bélgica y Luxem.	-	37,4	-	-
Italia	0,5	1.261,5	-	-
Total 85.16.3190000D	0,5	1.298,8	-	-
Posición 85.16.4090000C				
R.F. Alemana	-	10,2	-	-
Total 85.16.4090000C	-	10,2	-	-
Posición 85.16.5000000I				
Francia	-	-	8,1	7.340,9
R.F. Alemana	-	196,7	-	-
Reino Unido	0,2	158,4	-	-
Total 85.16.5000000I	0,2	355,1	8,1	7.340,9
Posición 85.16.6010000E				
Francia	-	-	1,5	1.810,4
R.F. Alemana	-	69,5	-	-
Total 85.16.6010000E	-	69,5	1,5	1.810,4
Posición 85.16.7990000G				
Marruecos	-	-	2,5	750,0
Total 85.16.7990000G	-	-	2,5	750,0
Posición 85.16.8090900E				
Francia	-	165,6	-	-
Estados Unidos	-	124,1	-	-
Total 85.16.8090900E	-	289,7	-	-
Total 85.16	2,4	4.486,9	12,2	10.148,1
Partida 85.17				
Posición 85.17.9091090A				
Francia	-	63,9	-	-
Total 85.17.9091090A	-	63,9	-	-
Posición 85.17.9099000B				
Francia	-	303,8	-	-
Países Bajos	-	370,3	-	-
Total 85.17.9099000B	-	674,1	-	-
Total 85.17	-	738,0	-	-
Partida 85.18				
Posición 85.18.1090000G				
R.F. Alemana	0,3	1.049,6	-	-
Total 85.18.1090000G	0,3	1.049,6	-	-
Posición 85.18.2190000D				
Francia	-	3,0	-	-
Total 85.18.2190000D	-	3,0	-	-
Posición 85.18.2290000C				
R.F. Alemana	4,6	9.346,3	63,3	16.623,5
Estados Unidos	-	62,6	-	-
Total 85.18.2290000C	4,7	9.408,8	63,3	16.623,5
Posición 85.18.2990000F				
R.F. Alemana	5,1	10.322,9	-	-
Italia	7,0	10.020,8	-	-
Corea del Sur	1,4	802,6	-	-
Taiwan	16,1	4.791,9	-	-
Total 85.18.2990000F	29,6	25.938,2	-	-
Posición 85.18.3090000C				
Francia	-	548,0	-	-
Total 85.18.3090000C	-	548,0	-	-

II.5. COMERCIO EXTERIOR POR PRODUCTOS

SECCION 16

PRODUCTOS	IMPORTACIONES		EXPORTACIONES		
	PAISES	Toneladas	Miles ptas.	Toneladas	Miles ptas.
Posición 85.18.4099000B					
Francia	-	-	32,6	-	-
R.F. Alemana	0,8	2.185,5	-	-	-
Total 85.18.4099000B...	0,8	2.218,1	-	-	-
Posición 85.18.5090000H					
R.F. Alemana	0,8	3.722,0	-	-	-
Italia	0,2	586,6	-	-	-
Total 85.18.5090000H...	1,0	4.308,6	-	-	-
Posición 85.18.9000090J					
R.F. Alemana	1,2	2.942,7	-	-	12,4
Taiwan	0,3	32,1	-	-	-
Total 85.18.9000090J...	1,5	2.974,8	-	-	12,4
Total 85.18	37,8	46.449,2	63,4	16.635,9	
Partida 85.19					
Posición 85.19.3900000B					
R.F. Alemana	0,9	1.660,3	-	-	-
Total 85.19.3900000B...	0,9	1.660,3	-	-	-
Posición 85.19.9110000E					
Portugal	-	-	-	-	13,6
Total 85.19.9110000E...	-	-	-	-	13,6
Total 85.19	0,9	1.660,3	-	-	13,6
Partida 85.21					
Posición 85.21.9000090E					
Japón	-	-	63,6	-	-
Total 85.21.9000090E...	-	-	63,6	-	-
Total 85.21	-	-	63,6	-	-
Partida 85.22					
Posición 85.22.1000000J					
Dinamarca	-	1.457,0	-	-	-
Total 85.22.1000000J...	-	1.457,0	-	-	-
Posición 85.22.9030000G					
Dinamarca	-	471,0	-	-	-
Total 85.22.9030000G...	-	471,0	-	-	-
Posición 85.22.9099990G					
Italia	-	196,0	-	-	-
Taiwan	0,2	62,1	-	-	-
Total 85.22.9099990G...	0,3	258,1	-	-	-
Total 85.22	0,3	2.186,1	-	-	-
Partida 85.23					
Posición 85.23.1100200D					
R.F. Alemana	-	37,3	-	-	-
Total 85.23.1100200D...	-	37,3	-	-	-
Posición 85.23.1300319J					
Francia	-	928,5	-	-	-
Total 85.23.1300319J...	-	928,5	-	-	-
Total 85.23	-	965,8	-	-	-
Partida 85.24					
Posición 85.24.1000000H					
Francia	0,2	207,1	-	-	-
Total 85.24.1000000H...	0,2	207,1	-	-	-
Posición 85.24.2390000D					
Reino Unido	-	-	-	-	2,0
Estados Unidos	-	2,5	-	-	-
Total 85.24.2390000D...	-	2,5	-	-	2,0
Posición 85.24.9010000I					
R.F. Alemana	0,4	768,7	-	-	-
Total 85.24.9010000I...	0,4	768,7	-	-	-
Posición 85.24.9091000A					
Reino Unido	-	32,3	-	-	-
Irlanda	-	282,3	-	-	-
Suiza	-	413,8	-	-	-
Estados Unidos	-	431,2	-	-	-
Japón	-	7,5	-	-	-
Total 85.24.9091000A...	0,1	1.167,1	-	-	-

PRODUCTOS	IMPORTACIONES		EXPORTACIONES		
	PAISES	Toneladas	Miles ptas.	Toneladas	Miles ptas.
Posición 85.24.9099900D					
Estados Unidos	-	64,2	-	-	-
Total 85.24.9099900D...	-	64,2	-	-	-
Total 85.24	0,7	2.209,7	-	-	2,0
Partida 85.25					
Posición 85.25.2090900G					
Portugal	-	-	-	-	27,2
Japón	-	356,9	-	-	-
Total 85.25.2090900G...	-	356,9	-	-	27,2
Total 85.25	-	356,9	-	-	27,2
Partida 85.26					
Posición 85.26.1090000G					
Mozambique	-	-	-	0,2	4.678,1
Total 85.26.1090000G...	-	-	-	0,2	4.678,1
Total 85.26	-	-	-	0,2	4.678,1
Partida 85.27					
Posición 85.27.3210000G					
R.F. Alemana	-	99,1	-	-	-
Total 85.27.3210000G...	-	99,1	-	-	-
Posición 85.27.3991000B					
R.F. Alemana	-	58,4	-	-	-
Total 85.27.3991000B...	-	58,4	-	-	-
Posición 85.27.9099000J					
Francia	-	5.380,7	-	-	-
Panamá	-	-	-	-	1.152,0
Total 85.27.9099000J...	-	5.380,7	-	-	1.152,0
Total 85.27	-	5.538,2	-	-	1.152,0
Partida 85.28					
Posición 85.28.1030000H					
Francia	-	69,3	-	-	-
Total 85.28.1030000H...	-	69,3	-	-	-
Posición 85.28.2071900G					
Italia	0,3	1.032,0	-	-	-
Total 85.28.2071900G...	0,3	1.032,0	-	-	-
Total 85.28	0,3	1.101,3	-	-	-
Partida 85.29					
Posición 85.29.1020000I					
Francia	-	98,7	-	-	-
R.F. Alemana	-	4,9	-	-	-
Italia	2,0	4.136,0	-	-	-
Total 85.29.1020000I...	2,0	4.239,7	-	-	-
Posición 85.29.1039000H					
Francia	-	158,5	-	-	-
Canadá	-	1.178,7	-	-	-
Total 85.29.1039000H...	-	1.337,2	-	-	-
Posición 85.29.1070090I					
Francia	-	362,6	-	-	-
R.F. Alemana	0,5	1.121,8	-	-	-
Total 85.29.1070090I...	0,5	1.484,4	-	-	-
Posición 85.29.1090000D					
Francia	0,9	17.667,4	-	-	-
Total 85.29.1090000D...	0,9	17.667,4	-	-	-
Posición 85.29.9099090I					
Francia	2,6	47.245,1	-	-	-
Países Bajos	-	539,1	-	-	-
Italia	2,8	4.642,9	-	-	-
Suecia	-	-	-	-	180,4
Estados Unidos	-	573,7	-	-	-
Total 85.29.9099090I...	5,4	53.000,7	-	-	180,4
Total 85.29	8,9	77.729,4	-	-	180,4

II.5. COMERCIO EXTERIOR POR PRODUCTOS

SECCION 16

PRODUCTOS	IMPORTACIONES		EXPORTACIONES		PRODUCTOS	IMPORTACIONES		EXPORTACIONES									
	PAISES	Toneladas	Miles ptas.	Toneladas		Miles ptas.	PAISES	Toneladas	Miles ptas.	Toneladas	Miles ptas.						
Partida 85.30					Posición 85.33.3100190A												
Posición 85.30.8000000E					Francia					76,9	-	-					
Suecia	0,5	3.704,4	-	-	Total 85.33.3100190A	-	76,9	-	-	-							
Total 85.30.8000000E	0,5	3.704,4	-	-	Posición 85.33.3100390G												
Total 85.30	0,5	3.704,4	-	-	Francia					22,0	-	-					
Partida 85.31					Total 85.33.3100390G					22,0	-	-					
Posición 85.31.1090000J					Posición 85.33.3900190C												
Francia					-	63,8	-	-	Francia					0,1	11.156,3	-	-
R.F. Alemana	-	1.511,0	-	-	Total 85.33.3900190C	0,1	11.156,3	-	-	Posición 85.33.3900390I							
Italia	5,3	19.423,0	-	-	Francia					6,6	-	-					
Dinamarca	-	413,8	-	-	Total 85.33.3900390I	-	6,6	-	-	Posición 85.33.4010199I							
Qatar	-	-	0,5	201,1	Francia					20,1	-	-					
Emir. Arabes Unidos	-	-	7,6	3.286,2	Total 85.33.4010199I	-	20,1	-	-	Posición 85.33.4090190A							
Total 85.31.1090000J	5,3	21.411,6	8,1	3.487,3	Francia					2,7	-	-					
Posición 85.31.2090000H					Total 85.33.4090190A					2,7	-	-					
Emir. Arabes Unidos	-	-	2,3	1.042,5	Posición 85.33.4090290I												
Total 85.31.2090000H	-	-	2,3	1.042,5	Italia					22,8	-	-					
Posición 85.31.8090000E					Total 85.33.4090290I					22,8	-	-					
Francia					-	17,3	-	-	Posición 85.33.4090390G								
R.F. Alemana	-	4,0	-	-	Irlanda					14,6	-	-					
Total 85.31.8090000E	-	21,3	-	-	Dinamarca					24,9	-	-					
Posición 85.31.9000010A					Japón					16,4	-	-					
Emir. Arabes Unidos					-	-	0,1	383,3	Total 85.33.4090390G					55,9	-	-	
Total 85.31.9000010A	-	-	0,1	383,3	Total 85.33					0,1	11.399,6	-	-				
Posición 85.31.9000090C					Partida 85.34												
Francia					-	989,4	-	-	Posición 85.34.0011099G								
Italia	0,9	6.608,0	-	-	Francia					28,3	-	-					
Total 85.31.9000090C	0,9	7.597,4	-	-	Suiza					505,9	-	-					
Total 85.31	6,3	29.030,3	10,4	4.913,0	Total 85.34.0011099G					534,2	-	-					
Partida 85.32					Posición 85.34.0019099I												
Posición 85.32.1000090I					Francia					29.331,8	-	-					
Reino Unido					0,2	519,5	-	-	Países Bajos					10.669,7	-	800,0	
Suecia	0,9	2.206,3	-	-	R.F. Alemana					337,3	-	-					
Total 85.32.1000090I	1,1	2.725,8	-	-	Italia					270,7	-	-					
Posición 85.32.2100090F					Reino Unido					75,3	-	-					
Francia					-	28,4	-	-	Suiza					14,2	-	-	
Total 85.32.2100090F	-	28,4	-	-	Estados Unidos					590,4	-	-					
Posición 85.32.2200090E					Total 85.34.0019099I					41.289,5	-	800,0					
Francia					-	21,8	-	-	Posición 85.34.0090010H								
Total 85.32.2200090E	-	21,8	-	-	Francia					295,4	-	-					
Posición 85.32.2300090D					Total 85.34.0090010H					295,4	-	-					
Italia					-	361,5	-	-	Posición 85.34.0090090J								
Total 85.32.2300090D	-	361,5	-	-	Francia					0,1	58.060,8	-	-				
Posición 85.32.2900099I					Países Bajos					548,0	-	-					
Francia					-	20,3	-	-	Italia					19,0	-	-	
R.F. Alemana	-	2,2	-	-	Reino Unido					553,2	-	-					
Italia	-	268,4	-	-	Suiza					1.138,4	-	-					
Estados Unidos	-	184,0	-	-	Estados Unidos					2.609,7	-	-					
Total 85.32.2900099I	-	474,9	-	-	Total 85.34.0090090J					0,2	62.929,1	-	-				
Posición 85.32.3010099D					Total 85.34					0,3	105.048,1	-	800,0				
Francia					-	172,0	-	-	Partida 85.35								
Total 85.32.3010099D	-	172,0	-	-	Posición 85.35.1000090F												
Posición 85.32.3090020C					Francia					31,0	-	-					
Francia					-	0,4	-	-	Italia					8,1	-	-	
Total 85.32.3090020C	-	0,4	-	-	Dinamarca					18,9	-	-					
Posición 85.32.3090090F					Total 85.35.1000090F					58,0	-	-					
Francia					-	329,0	-	-	Posición 85.35.2100090C								
R.F. Alemana	0,4	508,5	-	-	Cuba					-	1,5	1.717,2					
Italia	-	0,6	-	-	Total 85.35.2100090C					-	1,5	1.717,2					
Dinamarca	-	458,0	-	-	Posición 85.35.3010090J												
Total 85.32.3090090F	0,4	1.296,1	-	-	Reino Unido					19,6	-	-					
Total 85.32	1,6	5.080,9	-	-	Total 85.35.3010090J					19,6	-	-					
Partida 85.33					Posición 85.35.3090090C												
Posición 85.33.2900099H					R.F. Alemana					14,4	-	-					
Francia					-	36,3	-	-	Italia					77,8	-	-	
Total 85.33.2900099H	-	36,3	-	-	Suecia					0,7	1.439,5	-	-				

II.5. COMERCIO EXTERIOR POR PRODUCTOS

SECCION 16

PRODUCTOS	IMPORTACIONES		EXPORTACIONES		
	PAISES	Toneladas	Miles ptas.	Toneladas	Miles ptas.
Suiza	-		61,9	-	-
Per. prov. buq. y aeron.	-		-	-	138,5
Total 85.35.3090090C...	0,7	1.593,6	-	-	138,5
Total 85.35	0,7	1.671,2	1,5	1.855,7	
Partida 85.36					
Posición 85.36.1010090C					
Francia	-	1.207,8	-	-	-
Total 85.36.1010090C...	-	1.207,8	-	-	-
Posición 85.36.1050090D					
Francia	-	20,0	-	-	-
Italia	0,3	508,3	-	-	-
Total 85.36.1050090D...	0,3	528,3	-	-	-
Posición 85.36.1090090F					
Francia	-	189,5	-	-	-
Total 85.36.1090090F...	-	189,5	-	-	-
Posición 85.36.2010090A					
Francia	-	1.160,2	-	-	-
Total 85.36.2010090A...	-	1.160,2	-	-	-
Posición 85.36.2090090D					
Francia	-	1.089,0	-	-	-
Total 85.36.2090090D...	-	1.089,0	-	-	-
Posición 85.36.3010090I					
Francia	0,3	9.270,4	-	-	-
Total 85.36.3010090I...	0,3	9.270,4	-	-	-
Posición 85.36.3090090B					
Francia	0,2	6.432,4	-	-	-
Total 85.36.3090090B...	0,2	6.432,4	-	-	-
Posición 85.36.4110099G					
Francia	-	201,3	-	-	-
Italia	-	-	-	49,8	-
Total 85.36.4110099G...	-	201,3	-	49,8	-
Posición 85.36.4190099J					
Francia	-	562,1	-	-	-
R.F. Alemana	-	22,4	-	-	-
Italia	-	174,3	-	-	-
Total 85.36.4190099J...	-	758,8	-	-	-
Posición 85.36.4900091H					
Francia	-	32,5	-	-	-
Total 85.36.4900091H...	-	32,5	-	-	-
Posición 85.36.4900099A					
Francia	-	4.000,3	-	-	-
R.F. Alemana	-	400,2	-	-	-
Italia	0,2	776,3	-	-	-
Reino Unido	-	404,1	-	-	-
Suiza	-	30,9	-	-	-
Andorra	-	-	-	2,3	-
Total 85.36.4900099A...	0,3	5.611,8	-	2,3	-
Posición 85.36.5000099G					
Francia	0,3	12.052,4	-	-	-
R.F. Alemana	-	796,3	-	-	-
Italia	0,3	866,8	-	-	-
Reino Unido	-	106,2	-	-	-
Irlanda	-	19,8	-	-	-
Dinamarca	-	4,6	-	-	-
Portugal	0,2	348,5	-	-	-
Suiza	-	4,9	-	-	-
Estados Unidos	-	1.179,3	-	-	-
Total 85.36.5000099G...	0,8	15.378,9	-	-	-
Posición 85.36.6110090A					
Italia	-	227,8	-	-	-
Total 85.36.6110090A...	-	227,8	-	-	-
Posición 85.36.6190090D					
Países Bajos	-	25,3	-	-	-
Total 85.36.6190090D...	-	25,3	-	-	-
Posición 85.36.6900090E					
Italia	0,5	1.150,0	-	-	-
Portugal	-	209,5	-	-	-
Total 85.36.6900090E...	0,6	1.359,5	-	-	-

PRODUCTOS	IMPORTACIONES		EXPORTACIONES		
	PAISES	Toneladas	Miles ptas.	Toneladas	Miles ptas.
Posición 85.36.9001000F					
R.F. Alemana	0,8	1.118,7	-	-	-
Total 85.36.9001000F...	0,8	1.118,7	-	-	-
Posición 85.36.9019090G					
Francia	0,3	9.207,7	-	291,1	-
Países Bajos	-	164,1	-	-	-
R.F. Alemana	-	508,0	-	-	-
Suiza	-	67,7	-	-	-
Total 85.36.9019090G...	0,3	9.947,4	-	291,1	-
Posición 85.36.9080090A					
Francia	-	4.664,5	-	-	-
R.F. Alemana	0,6	3.417,6	-	-	-
Italia	-	37,0	-	-	-
Suiza	-	375,0	-	-	-
Brasil	-	23,7	-	-	-
Total 85.36.9080090A...	0,7	8.517,8	-	-	-
Total 85.36	4,6	63.057,5	-	343,1	-
Partida 85.37					
Posición 85.37.1099090F					
Italia	0,7	869,1	-	-	-
Nicaragua	-	-	-	24,6	-
Cuba	-	-	-	550,0	-
Total 85.37.1099090F...	0,7	869,1	0,1	574,6	-
Posición 85.37.2091010J					
Italia	12,9	33.368,7	-	-	-
Total 85.37.2091010J...	12,9	33.368,7	-	-	-
Posición 85.37.2099090D					
Italia	0,2	1.355,6	-	-	-
Portugal	-	-	-	20,0	-
Total 85.37.2099090D...	0,2	1.355,6	-	20,0	-
Total 85.37	13,8	35.593,4	0,1	594,6	-
Partida 85.38					
Posición 85.38.1000010A					
Italia	-	701,3	-	-	-
Total 85.38.1000010A...	-	701,3	-	-	-
Posición 85.38.1000090C					
Italia	0,1	2.875,7	-	-	-
Total 85.38.1000090C...	0,1	2.875,7	-	-	-
Posición 85.38.9090090G					
Francia	-	1.100,0	-	-	-
R.F. Alemana	-	195,8	-	-	-
Portugal	0,2	215,0	-	-	-
Total 85.38.9090090G...	0,2	1.510,8	-	-	-
Total 85.38	0,4	5.087,8	-	-	-
Partida 85.39					
Posición 85.39.1090000B					
R.F. Alemana	0,1	374,7	-	-	-
Total 85.39.1090000B...	0,1	374,7	-	-	-
Posición 85.39.2130000B					
R.F. Alemana	0,7	3.935,3	-	-	-
Total 85.39.2130000B...	0,7	3.935,3	-	-	-
Posición 85.39.2191010G					
Estados Unidos	-	39,5	-	-	-
Total 85.39.2191010G...	-	39,5	-	-	-
Posición 85.39.2199090A					
Francia	-	103,1	-	-	-
Total 85.39.2199090A...	-	103,1	-	-	-
Posición 85.39.2210190D					
Países Bajos	-	39,9	-	-	-
Total 85.39.2210190D...	-	39,9	-	-	-
Posición 85.39.2210290B					
R.F. Alemana	0,1	385,3	-	-	-
Total 85.39.2210290B...	0,1	385,3	-	-	-
Posición 85.39.2290190G					
Francia	-	42,2	-	-	-
Total 85.39.2290190G...	-	42,2	-	-	-

II.5. COMERCIO EXTERIOR POR PRODUCTOS

SECCION 16

PRODUCTOS	IMPORTACIONES		EXPORTACIONES		PRODUCTOS	IMPORTACIONES		EXPORTACIONES	
	PAISES	Toneladas	Miles ptas.	Toneladas		Miles ptas.	PAISES	Toneladas	Miles ptas.
Posición 85.39.2931000C					Posición 85.41.4010090J				
R.F. Alemana	1,4	2.604,7	-	-	Francia	-	91,0	-	-
Italia	0,2	711,2	-	-	Italia	-	482,1	-	-
Reino Unido	0,5	674,5	-	-	Total 85.41.4010090J	-	573,1	-	-
Portugal	0,2	503,9	-	-	Posición 85.41.4091099C				
Rumanía	0,6	980,7	-	-	Italia	0,1	24,1	-	-
Taiwan	3,2	6.036,6	-	-	Suiza	-	866,4	-	-
Total 85.39.2931000C	6,1	11.511,7	-	-	Total 85.41.4091099C	0,1	690,5	-	-
Posición 85.39.2939000E					Posición 85.41.4093099A				
R.F. Alemana	0,3	1.861,2	-	-	Suiza	-	45,7	-	-
Italia	0,4	2.355,0	-	-	Total 85.41.4093099A	-	45,7	-	-
Total 85.39.2939000E	0,7	4.216,2	-	-	Posición 85.41.4099090D				
Posición 85.39.2999190A					Posición 85.41.5090000I				
Francia	-	157,6	-	-	Francia	-	335,4	-	-
Total 85.39.2999190A	-	157,6	-	-	Total 85.41.5090000I	-	335,4	-	-
Posición 85.39.2999990D					Posición 85.41.6000099H				
Francia	-	265,4	-	-	Francia	-	47,2	-	-
Estados Unidos	-	1,6	-	-	Total 85.41.6000099H	-	47,2	-	-
Total 85.39.2999990D	-	267,0	-	-	Total 85.41	0,4	3.739,4	-	916,1
Posición 85.39.3990090J					Partida 85.42				
R.F. Alemana	-	11,0	-	-	Posición 85.42.1130090J				
Cuba	-	-	2,2	5.450,0	Francia	-	193,5	-	-
Total 85.39.3990090J	-	11,0	2,2	5.450,0	Suiza	-	268,0	-	-
Posición 85.39.4010000C					Total 85.42.1130090J				
R.F. Alemana	-	147,4	-	-	-	-	461,5	-	-
Total 85.39.4010000C	-	147,4	-	-	Posición 85.42.1171090J				
Posición 85.39.9090900F					Francia				
R.F. Alemana	-	21,8	-	-	-	47.181,6	-	-	-
Total 85.39.9090900F	-	21,8	-	-	Total 85.42.1171090J	-	47.181,6	-	-
Total 85.39	8,0	21.252,7	2,2	5.450,0	Posición 85.42.2000099E				
Partida 85.40					R.F. Alemana				
Posición 85.40.3000999G					-				
Francia	-	357,9	-	-	Total 85.42.2000099E	-	188,5	-	-
Total 85.40.3000999G	-	357,9	-	-	Posición 85.42.2000090E				
Posición 85.40.4900090D					Estados Unidos				
Francia	-	9.251,6	-	-	-	36,9	-	-	-
Total 85.40.4900090D	-	9.251,6	-	-	Total 85.42.2000090E	-	36,9	-	-
Posición 85.40.8911099C					Total 85.42				
Francia	-	87,0	-	-	-	47.868,6	-	-	-
Total 85.40.8911099C	-	87,0	-	-	Partida 85.43				
Posición 85.40.8990990G					Posición 85.43.8090999D				
Francia	-	17,4	-	-	Francia	-	2.549,6	-	-
Total 85.40.8990990G	-	17,4	-	-	R.F. Alemana	0,2	362,7	-	-
Posición 85.40.9900090C					Reino Unido				
Francia	-	168,6	-	-	-	0,5	13.263,3	-	-
Total 85.40.9900090C	-	168,6	-	-	Suecia	0,1	641,7	-	-
Total 85.40	-	9.882,4	-	-	Andorra	-	-	-	161,9
Partida 85.41					Total 85.43.8090999D				
Posición 85.41.1091090H					0,8				
Francia	-	119,1	-	-	-	16.817,3	-	-	161,9
Portugal	0,2	1.525,7	-	-	Posición 85.43.9090000I				
Total 85.41.1091090H	0,2	1.644,9	-	-	Francia	-	48,8	-	-
Posición 85.41.1099090J					R.F. Alemana				
Países Bajos	-	17,4	-	-	-	211,6	-	-	-
R.F. Alemana	-	-	-	916,1	Total 85.43.9090000I	-	260,4	-	-
Estados Unidos	-	2,5	-	-	Total 85.43	0,8	17.077,8	-	161,9
Total 85.41.1099090J	-	19,9	-	916,1	Partida 85.44				
Posición 85.41.2190000E					Posición 85.44.1190000D				
Francia	-	39,6	-	-	R.F. Alemana	4,9	5.364,4	-	-
Total 85.41.2190000E	-	39,6	-	-	Total 85.44.1190000D	4,9	5.364,4	-	-
Posición 85.41.2990090H					Posición 85.44.2010000J				
Francia	-	74,3	-	-	Francia	0,5	3.085,3	-	-
Estados Unidos	-	122,7	-	-	Total 85.44.2010000J	0,5	3.085,3	-	-
Total 85.41.2990090H	-	197,0	-	-	Posición 85.44.2091000B				
Posición 85.41.3090000D					Francia				
R.F. Alemana	-	120,5	-	-	-	1,5	16.492,6	-	-
Total 85.41.3090000D	-	120,5	-	-	Total 85.44.2091000B	1,5	16.492,6	-	-
Posición 85.44.2099000D					Francia				
Francia	-	9.087,9	-	-	-	1,2	9.087,9	-	-
R.F. Alemana	-	961,3	-	-	R.F. Alemana	0,9	961,3	-	-
Italia	-	89,1	-	-	Italia	-	89,1	-	-
Estados Unidos	-	174,3	-	-	Estados Unidos	-	174,3	-	-
Total 85.44.2099000D	2,2	10.312,7	-	-	Total 85.44.2099000D	2,2	10.312,7	-	-

II.5. COMERCIO EXTERIOR POR PRODUCTOS

SECCION 16

SECCION 16

SECCION 17

PRODUCTOS	IMPORTACIONES		EXPORTACIONES		
	PAISES	Toneladas	Miles ptas.	Toneladas	Miles ptas.
Posición 85.44.4910000G					
R.F. Alemana	-	-	27,9	-	-
Italia	0,1	264,5	-	-	-
Total 85.44.4910000G	0,1	264,5	-	-	-
Posición 85.44.4990000J					
Italia	0,9	4.163,6	-	-	-
Reino Unido	-	455,5	-	-	-
Total 85.44.4990000J	0,9	4.619,1	-	-	-
Posición 85.44.5991000F					
Países Bajos	0,1	161,7	-	-	-
Irán	-	-	3,2	931,9	-
Total 85.44.5991000F	0,1	161,7	3,2	931,9	-
Posición 85.44.5993000D					
Francia	-	46,8	-	-	-
R.F. Alemana	0,3	548,2	-	-	-
Portugal	-	-	-	2,0	-
Total 85.44.5993000D	0,4	595,1	-	2,0	-
Posición 85.44.5999000H					
Francia	0,9	3.885,6	-	-	-
Total 85.44.5999000H	0,9	3.885,6	-	-	-
Total 85.44	11,4	44.808,8	3,2	933,9	-
Partida 85.45					
Posición 85.45.1100900C					
Francia	-	55,8	-	-	-
Total 85.45.1100900C	-	55,8	-	-	-
Posición 85.45.1990000E					
Francia	-	213,6	-	-	-
Total 85.45.1990000E	-	213,6	-	-	-
Posición 85.45.2000000A					
Francia	-	1.193,1	-	-	-
Total 85.45.2000000A	-	1.193,1	-	-	-
Total 85.45	0,1	1.462,4	-	-	-
Partida 85.47					
Posición 85.47.1090000B					
Suecia	-	107,0	-	-	-
Total 85.47.1090000B	-	107,0	-	-	-
Posición 85.47.2000000I					
Francia	-	34,8	-	-	-
Total 85.47.2000000I	-	34,8	-	-	-
Posición 85.47.9000200J					
Francia	-	1.690,9	-	-	-
Total 85.47.9000200J	-	1.690,9	-	-	-
Total 85.47	-	1.832,6	-	-	-
Partida 85.48					
Posición 85.48.0000090C					
Italia	-	32,7	-	-	-
Total 85.48.0000090C	-	32,7	-	-	-
Total 85.48	-	32,7	-	-	-
Total Capítulo 85	783,6	1.174.478,5	106,9	94.161,1	-
TOTAL SECCION 16	10.272,4	10.552.936,9	14.418,1	4.173.033,5	-

PRODUCTOS	IMPORTACIONES		EXPORTACIONES		
	PAISES	Toneladas	Miles ptas.	Toneladas	Miles ptas.
SECCION 17: MATERIAL DE TRANSPORTE					
Capítulo 86: Vehículos y material para vías férreas o similares y sus partes; aparatos mecánicos (incluso electromecánicos) de señalización para vías de comunicación.					
Partida 86.07					
Posición 86.07.2900000G					
Francia	22,8	1.692,2	-	-	-
Total 86.07.2900000G	22,8	1.692,2	-	-	-
Total 86.07	22,8	1.692,2	-	-	-
Partida 86.09					
Posición 86.09.0090000I					
Francia	41,9	9.181,2	-	-	-
Total 86.09.0090000I	41,9	9.181,2	-	-	-
Total 86.09	41,9	9.181,2	-	-	-
Total Capítulo 86	64,7	10.873,4	-	-	-
Capítulo 87: Vehículos automóviles, tractores, ciclos y demás vehículos terrestres, sus partes y accesorios.					
Partida 87.01					
Posición 87.01.1090000D					
Japón	0,7	47,8	-	-	-
Total 87.01.1090000D	0,7	47,8	-	-	-
Posición 87.01.2090000B					
Francia	49,3	12.760,6	-	-	-
Bélgica y Luxem.	14,0	1.761,3	-	-	-
Países Bajos	23,1	9.214,0	-	-	-
R.F. Alemana	118,2	24.454,8	-	-	-
Suecia	344,2	147.430,6	-	-	-
Suiza	7,9	3.705,8	-	-	-
Total 87.01.2090000B	556,7	199.327,1	-	-	-
Posición 87.01.3000000I					
Italia	1,8	438,3	-	-	-
Total 87.01.3000000I	1,8	438,3	-	-	-
Posición 87.01.9011000C					
R.F. Alemana	0,7	575,5	-	-	-
Total 87.01.9011000C	0,7	575,5	-	-	-
Posición 87.01.9050000E					
Francia	16,1	2.405,3	-	-	-
R.F. Alemana	5,7	1.153,3	-	-	-
Italia	1,8	212,9	-	-	-
Reino Unido	4,1	934,4	-	-	-
Estados Unidos	15,4	3.297,1	-	-	-
Total 87.01.9050000E	43,0	8.003,0	-	-	-
Posición 87.01.9090200C					
R.F. Alemana	3,4	1.144,8	-	-	-
Total 87.01.9090200C	3,4	1.144,8	-	-	-
Total 87.01	606,3	209.536,4	-	-	-
Partida 87.03					
Posición 87.03.2190000I					
Francia	1,5	213,3	-	-	-
Países Bajos	0,6	583,2	-	-	-
R.F. Alemana	0,7	115,5	-	-	-
Italia	2,1	935,9	-	-	-
Total 87.03.2190000I	4,9	1.847,9	-	-	-
Posición 87.03.2219000F					
Rumanía	6,0	2.444,6	-	-	-
Total 87.03.2219000F	6,0	2.444,6	-	-	-
Posición 87.03.2290000H					
Francia	26,7	6.742,2	-	-	-
R.F. Alemana	40,0	10.078,5	-	-	-
Italia	2,4	1.283,2	-	-	-
Reino Unido	1,3	389,9	-	-	-
Japón	0,9	138,6	-	-	-
Total 87.03.2290000H	71,3	18.632,3	-	-	-

II.5. COMERCIO EXTERIOR POR PRODUCTOS

SECCION 17

PRODUCTOS	IMPORTACIONES		EXPORTACIONES	
	PAISES	Toneladas	Miles ptas.	Toneladas
Posición 87.03.2390000G				
Francia	137,1	44.441,4	-	-
Bélgica y Luxem.	7,7	3.075,8	-	-
R.F. Alemana	1.062,3	565.391,1	1,0	1.352,7
Italia	3,0	1.439,7	-	-
Reino Unido	4,8	3.391,6	-	-
Suecia	8,9	4.956,5	-	-
Suiza	1,5	512,3	-	-
Japón	6,9	4.167,9	-	-
Total 87.03.2390000G...	1.232,2	627.376,3	1,0	1.352,7
Posición 87.03.2410000C				
Estados Unidos	1,6	3.604,5	-	-
Total 87.03.2410000C...	1,6	3.604,5	-	-
Posición 87.03.2490000F				
Bélgica y Luxem.	1,0	714,6	-	-
R.F. Alemana	35,5	39.233,5	-	-
Reino Unido	3,9	2.432,9	-	-
Estados Unidos	3,8	2.468,6	-	-
Total 87.03.2490000F...	44,2	44.849,6	-	-
Posición 87.03.3190000G				
R.F. Alemana	2,5	1.249,6	-	-
Total 87.03.3190000G...	2,5	1.249,6	-	-
Posición 87.03.3211000B				
Francia	2,1	2.491,8	-	-
Total 87.03.3211000B...	2,1	2.491,8	-	-
Posición 87.03.3219000D				
R.F. Alemana	1,7	2.610,4	-	-
Japón	1,2	1.634,5	-	-
Total 87.03.3219000D...	2,9	4.244,9	-	-
Posición 87.03.3290000F				
Francia	44,5	20.076,9	-	-
Bélgica y Luxem.	5,6	3.724,6	-	-
R.F. Alemana	307,6	168.496,3	-	-
Italia	3,5	761,0	-	-
Suecia	9,6	5.960,4	-	-
Japón	2,7	3.016,9	-	-
Total 87.03.3290000F...	373,6	202.036,1	-	-
Posición 87.03.3311010J				
R.F. Alemana	1,4	1.367,2	-	-
Japón	1,2	886,3	-	-
Total 87.03.3311010J...	2,6	2.253,4	-	-
Posición 87.03.3319010B				
R.F. Alemana	1,5	3.887,4	-	-
Total 87.03.3319010B...	1,5	3.887,4	-	-
Posición 87.03.3390000E				
Francia	1,7	377,4	-	-
R.F. Alemana	156,0	83.911,3	-	-
Japón	2,9	2.733,2	-	-
Total 87.03.3390000E...	160,5	87.021,8	-	-
Total 87.03	1.905,9	1.001.940,3	1,0	1.352,7
Partida 87.04				
Posición 87.04.1011300A				
Reino Unido	17,0	6.905,7	-	-
Total 87.04.1011300A...	17,0	6.905,7	-	-
Posición 87.04.1011500F				
R.F. Alemana	31,3	5.425,8	-	-
Total 87.04.1011500F...	31,3	5.425,8	-	-
Posición 87.04.1011800J				
R.F. Alemana	54,4	9.763,5	-	-
Total 87.04.1011800J...	54,4	9.763,5	-	-
Posición 87.04.2139100J				
Francia	1,6	115,8	-	-
R.F. Alemana	6,1	905,4	-	-
Italia	1,4	468,7	-	-
Total 87.04.2139100J...	9,1	1.489,8	-	-
Posición 87.04.2139200H				
R.F. Alemana	2,2	909,5	-	-
Total 87.04.2139200H...	2,2	909,5	-	-

PRODUCTOS	IMPORTACIONES		EXPORTACIONES	
	PAISES	Toneladas	Miles ptas.	Toneladas
Posición 87.04.2199100G				
R.F. Alemana	8,6	1.645,6	-	-
Japón	2,7	678,5	-	-
Total 87.04.2199100G...	11,3	2.324,1	-	-
Posición 87.04.2199200E				
R.F. Alemana	9,1	1.979,3	-	-
Total 87.04.2199200E...	9,1	1.979,3	-	-
Posición 87.04.2291100D				
R.F. Alemana	7,3	2.920,1	-	-
Total 87.04.2291100D...	7,3	2.920,1	-	-
Posición 87.04.2299100F				
R.F. Alemana	4,2	2.431,3	-	-
Total 87.04.2299100F...	4,2	2.431,3	-	-
Posición 87.04.2299200D				
Francia	18,0	2.005,7	-	-
Países Bajos	12,3	2.086,2	-	-
R.F. Alemana	170,5	29.595,8	-	-
Suecia	46,5	9.613,7	-	-
Argelia	-	-	11,0	6.000,0
Total 87.04.2299200D...	247,4	43.301,3	11,0	6.000,0
Posición 87.04.2391000E				
Italia	-	-	7,5	11.000,0
Total 87.04.2391000E...	-	-	7,5	11.000,0
Posición 87.04.2399000G				
Francia	20,8	2.844,8	-	-
Total 87.04.2399000G...	20,8	2.844,8	-	-
Posición 87.04.3191100C				
R.F. Alemana	3,0	298,3	-	-
Total 87.04.3191100C...	3,0	298,3	-	-
Posición 87.04.3199100E				
R.F. Alemana	1,5	307,3	-	-
Total 87.04.3199100E...	1,5	307,3	-	-
Posición 87.04.9000100A				
R.F. Alemana	1,8	100,2	-	-
Total 87.04.9000100A...	1,8	100,2	-	-
Posición 87.04.9000200I				
R.F. Alemana	2,7	223,1	-	-
Total 87.04.9000200I...	2,7	223,1	-	-
Total 87.04	423,0	81.224,2	18,5	17.000,0
Partida 87.05				
Posición 87.05.1000100G				
Países Bajos	38,9	8.819,5	-	-
R.F. Alemana	96,0	36.183,5	-	-
Reino Unido	226,8	48.448,8	-	-
Total 87.05.1000100G...	361,6	93.451,8	-	-
Posición 87.05.1000900J				
Francia	40,8	6.864,5	-	-
Países Bajos	56,8	8.910,4	-	-
R.F. Alemana	166,7	29.853,3	-	-
Suecia	11,1	4.347,8	-	-
Checoslovaquia	898,2	359.984,8	-	-
Total 87.05.1000900J...	1.173,6	409.960,8	-	-
Posición 87.05.4000000C				
R.F. Alemana	21,5	5.111,6	-	-
Checoslovaquia	41,1	13.834,5	-	-
Total 87.05.4000000C...	62,6	18.946,1	-	-
Posición 87.05.9090900D				
Suecia	19,6	5.104,8	-	-
Checoslovaquia	21,0	8.434,6	-	-
Total 87.05.9090900D...	40,6	13.539,4	-	-
Total 87.05	1.638,5	535.898,1	-	-
Partida 87.07				
Posición 87.07.1090000H				
R.F. Alemana	0,4	259,5	-	-
Total 87.07.1090000H...	0,4	259,5	-	-

II.5. COMERCIO EXTERIOR POR PRODUCTOS

SECCION 17

PRODUCTOS	IMPORTACIONES		EXPORTACIONES		
	PAISES	Toneladas	Miles ptas.	Toneladas	Miles ptas.
Posición 87.07.9090000A					
R.F. Alemana	2,8	2.515,4	-	-	-
Total 87.07.9090000A	2,8	2.515,4	-	-	-
Total 87.07	3,1	2.774,9	-	-	-
Partida 87.08					
Posición 87.08.1090000G					
R.F. Alemana	0,1	79,2	-	-	-
Reino Unido	-	302,9	-	-	-
Total 87.08.1090000G	0,1	382,0	-	-	-
Posición 87.08.2990000F					
Francia	0,2	155,5	-	-	-
R.F. Alemana	-	16,2	-	-	-
Italia	-	176,9	-	-	-
Total 87.08.2990000F	0,2	348,6	-	-	-
Posición 87.08.2990090G					
R.F. Alemana	-	19,5	-	-	-
Total 87.08.2990090G	-	19,5	-	-	-
Posición 87.08.3191000A					
R.F. Alemana	-	22,5	-	-	-
Total 87.08.3191000A	-	22,5	-	-	-
Posición 87.08.4090000A					
Francia	0,5	56,0	-	-	-
Países Bajos	0,2	451,2	-	-	-
R.F. Alemana	-	6,9	-	-	-
Total 87.08.4090000A	0,7	514,1	-	-	-
Posición 87.08.5010000E					
Reino Unido	-	23,8	-	-	-
Total 87.08.5010000E	-	23,8	-	-	-
Posición 87.08.5090000H					
Francia	0,5	8,5	-	-	-
Total 87.08.5090000H	0,5	8,5	-	-	-
Posición 87.08.6099000G					
Francia	0,4	7,6	-	-	-
Total 87.08.6099000G	0,4	7,6	-	-	-
Posición 87.08.7050000B					
Francia	0,3	111,6	-	-	-
Bélgica y Luxem.	-	50,1	-	-	-
R.F. Alemana	0,1	127,2	-	-	-
Total 87.08.7050000B	0,5	288,9	-	-	-
Posición 87.08.7091000C					
Reino Unido	0,9	914,7	-	-	-
Total 87.08.7091000C	0,9	914,7	-	-	-
Posición 87.08.7099000E					
Bélgica y Luxem.	-	124,3	-	-	-
R.F. Alemana	7,9	2.326,5	-	-	-
Italia	2,9	1.551,5	-	-	-
Total 87.08.7099000E	10,9	4.002,3	-	-	-
Posición 87.08.8090000B					
Francia	5,2	5.448,4	-	-	-
R.F. Alemana	-	15,8	-	-	-
Estados Unidos	-	-	17,6	11.552,1	-
Total 87.08.8090000B	5,3	5.464,3	17,6	11.552,1	-
Posición 87.08.9190000I					
Italia	-	60,9	-	-	-
Total 87.08.9190000I	-	60,9	-	-	-
Posición 87.08.9290000H					
R.F. Alemana	-	7,9	-	-	-
Reino Unido	-	25,7	-	-	-
Estados Unidos	-	22,0	-	-	-
Total 87.08.9290000H	-	55,6	-	-	-
Posición 87.08.9310000D					
Francia	-	-	28,5	47.417,0	-
Países Bajos	-	-	8,0	16.271,3	-
R.F. Alemana	-	1,6	-	-	-
Italia	17,1	13.499,4	51,2	44.693,1	-
Portugal	-	-	4,6	4.923,9	-
Tunez	-	-	48,5	25.862,2	-
Total 87.08.9310000D	17,1	13.501,0	140,9	139.167,5	-

PRODUCTOS	IMPORTACIONES		EXPORTACIONES		
	PAISES	Toneladas	Miles ptas.	Toneladas	Miles ptas.
Posición 87.08.9390000G					
Francia	-	-	392,8	251.769,2	-
R.F. Alemana	-	-	-	65,5	-
Italia	7,6	7.207,8	9,7	5.604,4	-
Portugal	-	-	5,9	3.654,7	-
Suecia	-	-	0,7	1.668,0	-
Tunez	-	-	2,6	2.655,3	-
Total 87.08.9390000G	7,6	7.207,8	411,8	265.417,1	-
Posición 87.08.9490000F					
Italia	-	143,5	-	-	-
Total 87.08.9490000F	-	143,5	-	-	-
Posición 87.08.9990000B					
Francia	-	16,6	0,3	1.192,5	-
Bélgica y Luxem.	3,2	2.090,8	-	-	-
R.F. Alemana	4,9	9.821,9	-	-	-
Italia	0,3	568,9	-	-	-
Reino Unido	0,4	2.099,6	-	-	-
Checoslovaquia	1,8	7.215,2	-	-	-
Tunez	-	-	0,8	388,0	-
Cuba	-	-	2,4	6.567,4	-
Venezuela	-	-	0,2	1.376,1	-
Japón	-	124,4	-	-	-
Total 87.08.9990000B	10,7	21.937,4	3,7	9.523,9	-
Posición 87.08.9990090C					
Francia	-	-	10,3	2.053,3	-
Bélgica y Luxem.	2,0	958,8	-	-	-
Países Bajos	-	605,4	-	-	-
R.F. Alemana	1,2	3.203,4	0,7	1.252,1	-
Italia	0,3	845,7	-	-	-
Reino Unido	-	50,3	-	-	-
Total 87.08.9990090C	3,6	5.663,4	11,0	3.305,4	-
Total 87.08	58,6	60.566,3	585,0	428.966,0	-
Partida 87.09					
Posición 87.09.1990000G					
Francia	7,0	768,4	-	-	-
R.F. Alemana	0,1	137,1	-	-	-
Total 87.09.1990000G	7,1	905,6	-	-	-
Posición 87.09.9000000H					
Argelia	-	-	0,2	240,0	-
Total 87.09.9000000H	-	-	0,2	240,0	-
Total 87.09	7,1	905,6	0,2	240,0	-
Partida 87.11					
Posición 87.11.1000000A					
Italia	31,5	50.329,3	-	-	-
Japón	0,3	19,3	-	-	-
Total 87.11.1000000A	31,7	50.348,7	-	-	-
Posición 87.11.2091010H					
Italia	19,5	39.529,9	-	-	-
Japón	0,2	16,7	-	-	-
Total 87.11.2091010H	19,7	39.546,6	-	-	-
Posición 87.11.2099010J					
Francia	-	-	0,1	-	-
Italia	11,2	16.568,4	-	-	-
Japón	0,5	930,8	-	-	-
Total 87.11.2099010J	11,7	17.499,2	0,1	-	-
Posición 87.11.3000010F					
R.F. Alemana	0,2	94,8	-	-	-
Japón	2,3	1.682,9	-	-	-
Total 87.11.3000010F	2,5	1.777,7	-	-	-
Posición 87.11.4000000E					
R.F. Alemana	1,5	662,8	-	-	-
Japón	4,4	4.581,1	-	-	-
Total 87.11.4000000E	5,9	5.244,0	-	-	-
Posición 87.11.4000010D					
R.F. Alemana	0,2	125,0	-	-	-
Japón	12,7	13.300,4	-	-	-
Total 87.11.4000010D	12,9	13.425,4	-	-	-
Posición 87.11.4000090F					
Japón	0,2	332,5	-	-	-
Total 87.11.4000090F	0,2	332,5	-	-	-

II.5. COMERCIO EXTERIOR POR PRODUCTOS

SECCION 17

PRODUCTOS	IMPORTACIONES		EXPORTACIONES	
	PAISES	Toneladas	Miles ptas.	Toneladas
Posición 87.11.500000B				
R.F. Alemana	0,3	204,2	—	—
Japón	1,4	2.606,7	—	—
Total 87.11.500000B	1,7	2.810,9	—	—
Posición 87.11.5000010A				
Estados Unidos	0,4	531,5	—	—
Japón	4,9	8.050,5	—	—
Total 87.11.5000010A	5,2	8.582,0	—	—
Total 87.11	91,5	139.566,9	0,1	—
Partida 87.12				
Posición 87.12.0010000J				
Portugal	3,8	2.611,8	—	—
Malasia	7,9	6.689,2	—	—
Total 87.12.0010000J	11,6	9.300,9	—	—
Posición 87.12.0090000C				
Francia	—	29,3	—	—
Portugal	0,1	122,3	—	—
Tunez	—	—	5,6	2.856,3
Total 87.12.0090000C	0,2	151,6	5,6	2.856,3
Total 87.12	11,8	9.452,5	5,6	2.856,3
Partida 87.14				
Posición 87.14.1900000I				
Francia	0,2	345,2	4,5	2.612,0
Bélgica y Luxem.	—	149,0	2,9	1.803,1
Países Bajos	—	—	2,1	1.026,2
R.F. Alemana	0,3	469,4	0,7	1.112,8
Italia	2,6	6.995,3	—	—
Portugal	0,6	1.380,9	—	—
Marruecos	—	—	12,0	7.033,5
Tunez	—	—	8,5	8.483,6
Malí	—	—	34,3	31.433,0
Burkina-Faso	—	—	50,3	33.864,8
Senegal	—	—	0,5	571,9
Costa de Marfil	—	—	24,3	22.054,8
Togo	—	—	1,3	1.301,8
Benín	—	—	16,2	9.536,4
Camerún	—	—	—	109,4
Congo	—	—	0,4	463,2
Reunión	—	—	0,2	94,6
Taiwan	4,8	7.321,5	—	—
Total 87.14.1900000I	8,4	16.661,5	158,2	121.501,1
Posición 87.14.9110000H				
Francia	—	247,3	—	—
Total 87.14.9110000H	—	247,3	—	—
Posición 87.14.9130000D				
Francia	0,2	214,1	—	—
Italia	0,4	591,3	—	—
Total 87.14.9130000D	0,6	805,4	—	—
Posición 87.14.9210000G				
Francia	0,8	613,3	—	15,0
Estados Unidos	—	85,0	—	—
Total 87.14.9210000G	0,9	698,3	—	15,0
Posición 87.14.9390000I				
Portugal	0,9	290,4	—	—
Total 87.14.9390000I	0,9	290,4	—	—
Posición 87.14.9430000A				
Malí	—	—	2,0	697,1
Burkina-Faso	—	—	4,0	1.528,9
Total 87.14.9430000A	—	—	6,0	2.226,0
Posición 87.14.9950000A				
Francia	—	225,1	—	—
Total 87.14.9950000A	—	225,1	—	—
Posición 87.14.9990000C				
Francia	0,2	128,1	13,6	11.962,2
R.F. Alemana	—	7,6	—	—
Italia	30,3	22.767,0	—	—
Portugal	0,9	324,4	—	—
Marruecos	—	—	3,5	3.299,5
Tunez	—	—	13,6	12.691,5
Burkina-Faso	—	—	2,3	2.666,6
Senegal	—	—	0,4	363,9
Benín	—	—	4,5	3.046,8
Guadalupe	—	—	0,5	315,6

PRODUCTOS	IMPORTACIONES		EXPORTACIONES	
	PAISES	Toneladas	Miles ptas.	Toneladas
India	13,5	2.200,4	—	—
Taiwan	3,4	2.122,5	—	—
Total 87.14.9990000C	48,3	27.550,0	38,5	34.346,2
Total 87.14	59,1	46.477,9	202,7	158.088,3
Partida 87.16				
Posición 87.16.1091900G				
Francia	38,0	31.239,8	—	—
Estados Unidos	0,6	250,0	—	—
Total 87.16.1091900G	38,6	31.489,8	—	—
Posición 87.16.1093900E				
Francia	25,2	20.436,9	—	—
Países Bajos	3,2	1.102,5	—	—
R.F. Alemana	2,2	199,5	—	—
Total 87.16.1093900E	30,7	21.739,0	—	—
Posición 87.16.2010000B				
Francia	2,7	408,9	—	—
Total 87.16.2010000B	2,7	408,9	—	—
Posición 87.16.2090000E				
Francia	6,5	981,7	—	—
R.F. Alemana	0,7	158,7	—	—
Total 87.16.2090000E	7,2	1.140,3	—	—
Posición 87.16.3100900B				
Francia	6,5	6.250,0	—	—
R.F. Alemana	0,8	166,2	—	—
Total 87.16.3100900B	7,3	6.416,2	—	—
Posición 87.16.3930000G				
R.F. Alemana	27,3	2.829,5	—	—
Reino Unido	6,0	995,0	—	—
Japón	0,4	364,2	—	—
Total 87.16.3930000G	33,6	4.188,8	—	—
Posición 87.16.3959000C				
Países Bajos	6,0	1.499,5	—	—
Total 87.16.3959000C	6,0	1.499,5	—	—
Posición 87.16.3980000F				
Francia	24,0	3.499,4	—	—
Bélgica y Luxem.	0,6	38,0	—	—
Italia	—	—	7,5	2.900,0
Total 87.16.3980000F	24,5	3.537,4	7,5	2.900,0
Posición 87.16.4000900A				
Francia	0,6	299,6	—	—
Bélgica y Luxem.	0,5	75,3	—	—
R.F. Alemana	17,1	6.413,6	—	—
Total 87.16.4000900A	18,2	6.788,5	—	—
Posición 87.16.8000000A				
Francia	10,0	2.712,7	—	—
Países Bajos	0,2	121,6	—	—
R.F. Alemana	1,7	3.036,2	—	—
Italia	1,0	1.008,9	—	—
Total 87.16.8000000A	12,8	6.879,5	—	—
Posición 87.16.9010000G				
Italia	0,5	82,7	—	—
Portugal	—	—	2,7	900,0
Total 87.16.9010000G	0,5	82,7	2,7	900,0
Posición 87.16.9030000C				
Reino Unido	2,2	1.289,2	—	—
Total 87.16.9030000C	2,2	1.289,2	—	—
Posición 87.16.9090000J				
Francia	—	78,7	—	—
Total 87.16.9090000J	—	78,7	—	—
Posición 87.16.9090900A				
Francia	0,5	624,1	—	—
Italia	0,9	500,3	—	—
Reino Unido	13,4	7.241,6	—	—
Estados Unidos	0,4	4.110,2	—	—
Total 87.16.9090900A	15,1	12.476,1	—	—
Total 87.16	199,6	98.014,6	10,2	3.800,0
Total Capítulo 87	5.004,5	2.186.357,7	823,2	612.303,3

II.5. COMERCIO EXTERIOR POR PRODUCTOS

SECCION 17

PRODUCTOS	IMPORTACIONES		EXPORTACIONES	
	PAISES	Toneladas	Miles ptas.	Toneladas
Capítulo 88: Navegación aérea o espacial.				
Partida 88.01				
Posición 88.01.1010000J				
Italia	--	331,0	--	--
Total 88.01.1010000J ...	--	331,0	--	--
Posición 88.01.1090000C				
Italia	0,2	733,5	--	--
Total 88.01.1090000C ...	0,2	733,5	--	--
Total 88.01	0,3	1.064,5	--	--
Partida 88.03				
Posición 88.03.2090090J				
Italia	0,2	321,7	--	--
Total 88.03.2090090J ...	0,2	321,7	--	--
Posición 88.03.3090090H				
Francia	--	--	--	2.000,0
Total 88.03.3090090H ...	--	--	--	2.000,0
Total Capítulo 88	0,5	1.386,2	--	2.000,0
Capítulo 89: Navegación marítima o fluvial.				
Posición 89.03.1011100D				
Reino Unido	1,4	277,2	--	--
Total 89.03.1011100D ...	1,4	277,2	--	--
Posición 89.03.9110000I				
Francia	12,2	18.034,7	--	--
Total 89.03.9110000I ...	12,2	18.034,7	--	--
Posición 89.03.9191100I				
Francia	0,5	60,0	--	--
Total 89.03.9191100I ...	0,5	60,0	--	--
Posición 89.03.9193000I				
Francia	3,9	5.877,2	--	--
Estados Unidos	6,5	22.490,8	--	--
Japón	--	32,3	--	--
Total 89.03.9193000I ...	10,4	28.400,2	--	--
Posición 89.03.9199000C				
Francia	40,1	55.706,4	--	--
R.F. Alemana	2,5	801,9	--	--
Reino Unido	12,6	2.488,2	--	--
Total 89.03.9199000C ...	55,3	58.996,5	--	--
Posición 89.03.9210000H				
Francia	15,0	68.355,0	--	--
Total 89.03.9210000H ...	15,0	68.355,0	--	--
Posición 89.03.9291000J				
Francia	14,6	21.168,6	--	--
R.F. Alemana	0,4	500,0	--	--
Reino Unido	0,7	169,3	--	--
Estados Unidos	1,5	500,0	--	--
Japón	0,7	2.261,5	--	--
Total 89.03.9291000J ...	17,8	24.599,3	--	--
Posición 89.03.9299000B				
Francia	8,1	18.012,8	--	--
Total 89.03.9299000B ...	8,1	18.012,8	--	--
Posición 89.03.9991100A				
Francia	2,7	314,0	--	--
R.F. Alemana	2,5	927,5	--	--
Reino Unido	1,4	451,0	--	--
Estados Unidos	1,6	350,0	--	--
Total 89.03.9991100A ...	8,2	2.042,6	--	--
Posición 89.03.9991900D				
R.F. Alemana	0,3	25,9	--	--
Total 89.03.9991900D ...	0,3	25,9	--	--
Posición 89.03.9991100C				
Francia	3,3	1.723,4	--	--
R.F. Alemana	3,5	1.500,0	--	--
Total 89.03.9991100C ...	6,8	3.223,4	--	--
Total 89.03	136,0	222.349,2	--	2.000,0

PRODUCTOS	IMPORTACIONES		EXPORTACIONES		
	PAISES	Toneladas	Miles ptas.	Toneladas	Miles ptas.
Partida 89.07					
Posición 89.07.9000000H					
Noruega		2,3	1.495,7	--	--
Total 89.07.9000000H ...		2,3	1.495,7	--	--
Total 89.07		2,3	1.495,7	--	--
Total Capítulo 89		138,2	223.523,1	--	--
TOTAL SECCION 17 ...		5.207,9	2.422.140,4	823,3	614.303,3

II.5. COMERCIO EXTERIOR POR PRODUCTOS

SECCION 18

PRODUCTOS	IMPORTACIONES		EXPORTACIONES	
	PAISES	Toneladas	Miles ptas.	Toneladas
SECCION 18: INSTRUMENTOS Y APARATOS DE OPTICA, FOTOGRAFIA O CINEMATOGRAFIA, DE MEDIDA, CONTROL O DE PRECISION; INSTRUMENTOS Y APARATOS MEDICOQUIRURGICOS; RELOJERIA; INSTRUMENTOS DE MUSICA; PARTES Y ACCESORIOS DE ESTOS INSTRUMENTOS O APARATOS				
Capítulo 90: Instrumentos y aparatos de óptica, fotografía o cinematografía, de medida, control o de precisión; instrumentos y aparatos médico-quirúrgicos; partes y accesorios de estos instrumentos o aparatos.				
Partida 90.01				
Posición 90.01.4031000E				
Francia	-	-	-	404,2
Total 90.01.4031000E	-	-	-	404,2
Posición 90.01.4039000G				
Francia	-	-	-	159,9
Total 90.01.4039000G	-	-	-	159,9
Posición 90.01.4090000C				
Francia	-	-	-	259,7
Total 90.01.4090000C	-	-	-	259,7
Posición 90.01.5031000B				
Francia	-	-	-	125,7
Total 90.01.5031000B	-	-	-	125,7
Posición 90.01.5090100H				
Francia	-	-	-	8,7
Total 90.01.5090100H	-	-	-	8,7
Posición 90.01.9090290I				
Reino Unido	-	755,0	-	-
Total 90.01.9090290I	-	755,0	-	-
Total 90.01	-	755,0	-	958,2
Partida 90.03				
Posición 90.03.1100900F				
Italia	-	442,1	-	-
Total 90.03.1100900F	-	442,1	-	-
Posición 90.03.1930000A				
Italia	-	776,0	-	-
Total 90.03.1930000A	-	776,0	-	-
Posición 90.03.1990000H				
Francia	-	49,4	-	-
Total 90.03.1990000H	-	49,4	-	-
Total 90.03	-	1.267,5	-	-
Partida 90.04				
Posición 90.04.1090200B				
Italia	-	28,9	-	-
Estados Unidos	-	161,0	-	-
Total 90.04.1090200B	-	189,9	-	-
Posición 90.04.1090900G				
Bélgica y Luxem.	0,1	500,4	-	-
Total 90.04.1090900G	0,1	500,4	-	-
Posición 90.04.9000100F				
R.F. Alemana	-	29,6	-	-
Suecia	-	-	25,7	-
Arabia Saudita	-	-	3,6	-
China	1,9	560,7	-	-
Hong-Kong	0,9	177,1	-	-
Total 90.04.9000100F	2,8	767,5	-	29,3
Posición 90.04.9000900I				
Hong-Kong	0,1	674,3	-	-
Total 90.04.9000900I	0,1	674,3	-	-
Total 90.04	3,0	2.132,2	-	29,3
Partida 90.06				
Posición 90.06.4000000G				
Reino Unido	-	56,9	-	-
Total 90.06.4000000G	-	56,9	-	-

PRODUCTOS	IMPORTACIONES		EXPORTACIONES	
	PAISES	Toneladas	Miles ptas.	Toneladas
Posición 90.06.5300000A				
Portugal	-	-	-	26,0
Total 90.06.5300000A	-	-	-	26,0
Posición 90.06.9190900G				
Reino Unido	-	38,2	-	-
Total 90.06.9190900G	-	38,2	-	-
Total 90.06	-	95,2	-	26,0
Partida 90.07				
Posición 90.07.1900000C				
Japón	-	171,2	-	-
Total 90.07.1900000C	-	171,2	-	-
Posición 90.07.2900990C				
Italia	-	38,2	-	-
Total 90.07.2900990C	-	38,2	-	-
Total 90.07	-	209,4	-	-
Partida 90.09				
Posición 90.09.1100019I				
Francia	0,2	156,3	-	-
Total 90.09.1100019I	0,2	156,3	-	-
Posición 90.09.1200090I				
Francia	0,5	1.850,6	-	-
Total 90.09.1200090I	0,5	1.850,6	-	-
Posición 90.09.2100090H				
Francia	0,5	1.985,7	-	-
Reino Unido	0,5	1.686,8	-	-
Japón	0,7	2.534,7	-	-
Total 90.09.2100090H	1,7	6.207,2	-	-
Posición 90.09.2210000D				
Italia	0,6	714,2	-	-
Total 90.09.2210000D	0,6	714,2	-	-
Posición 90.09.9010000A				
Estados Unidos	-	237,8	0,5	3.315,8
Japón	-	683,7	-	-
Total 90.09.9010000A	0,1	921,5	0,5	3.315,8
Posición 90.09.9090900E				
Países Bajos	-	105,4	-	-
Total 90.09.9090900E	-	105,4	-	-
Total 90.09	3,1	9.955,2	0,5	3.315,8
Partida 90.10				
Posición 90.10.1000900H				
Francia	0,2	477,8	-	-
Total 90.10.1000900H	0,2	477,8	-	-
Posición 90.10.2000100C				
Reino Unido	-	60,1	-	-
Total 90.10.2000100C	-	60,1	-	-
Total 90.10	0,2	537,9	-	-
Partida 90.11				
Posición 90.11.8000000A				
R.F. Alemana	-	93,1	-	-
Total 90.11.8000000A	-	93,1	-	-
Total 90.11	-	93,1	-	-
Partida 90.14				
Posición 90.14.1090900E				
Francia	-	297,8	-	-
Total 90.14.1090900E	-	297,8	-	-
Posición 90.14.2090900C				
Francia	0,1	15.762,5	-	-
Total 90.14.2090900C	0,1	15.762,5	-	-
Posición 90.14.8000100F				
Francia	-	616,9	-	-
Total 90.14.8000100F	-	616,9	-	-

II.5. COMERCIO EXTERIOR POR PRODUCTOS

SECCION 18

PRODUCTOS	IMPORTACIONES		EXPORTACIONES		
	PAISES	Toneladas	Miles ptas.	Toneladas	Miles ptas.
Posición 90.14.8000200D					
Francia	--	95,8	--	--	--
Total 90.14.8000200D	--	95,8	--	--	--
Posición 90.14.8000900I					
Francia	--	8.429,5	--	--	--
Reino Unido	--	797,8	--	--	--
Total 90.14.8000900I	--	9.227,3	--	--	--
Posición 90.14.9090900H					
Francia	--	10.374,8	--	--	--
Estados Unidos	--	800,7	--	--	--
Total 90.14.9090900H	--	11.175,5	--	--	--
Total 90.14	0,2	37.175,8	--	--	--
Partida 90.15					
Posición 90.15.8011990F					
R.F. Alemana	--	1.636,8	--	--	--
Total 90.15.8011990F	--	1.636,8	--	--	--
Posición 90.15.8093990G					
Países Bajos	0,3	398,0	--	--	--
Total 90.15.8093990G	0,3	398,0	--	--	--
Posición 90.15.8099900J					
Francia	--	125,7	--	--	--
Total 90.15.8099900J	--	125,7	--	--	--
Total 90.15	0,3	2.160,5	--	--	--
Partida 90.17					
Posición 90.17.1090000A					
Italia	0,1	2.216,1	--	--	--
Total 90.17.1090000A	0,1	2.216,1	--	--	--
Posición 90.17.2019100E					
R.F. Alemana	--	14,7	--	--	--
Italia	--	--	2,9	2.385,0	--
Total 90.17.2019100E	--	14,7	2,9	2.385,0	--
Posición 90.17.3010000D					
R.F. Alemana	--	23,6	--	--	--
Italia	0,2	157,0	--	--	--
Total 90.17.3010000D	0,2	180,6	--	--	--
Posición 90.17.3090000G					
R.F. Alemana	--	13,8	--	--	--
Total 90.17.3090000G	--	13,8	--	--	--
Posición 90.17.8010000C					
Francia	--	3,0	--	--	--
Países Bajos	0,2	68,3	--	--	--
R.F. Alemana	0,2	179,5	--	--	--
Total 90.17.8010000C	0,4	250,8	--	--	--
Posición 90.17.8090900G					
Francia	--	213,0	--	--	--
Italia	0,1	195,2	--	--	--
Total 90.17.8090900G	0,1	408,2	--	--	--
Posición 90.17.9000000C					
Italia	0,3	94,7	--	--	--
Total 90.17.9000000C	0,3	94,7	--	--	--
Total 90.17	1,1	3.179,0	2,9	2.385,0	--
Partida 90.18					
Posición 90.18.3110100J					
Italia	0,6	1.860,0	--	--	--
Total 90.18.3110100J	0,6	1.860,0	--	--	--
Posición 90.18.3210000A					
R.F. Alemana	--	402,0	--	--	--
Total 90.18.3210000A	--	402,0	--	--	--
Posición 90.18.3290000D					
Francia	0,8	175.610,7	--	--	--
Estados Unidos	--	1.473,2	--	--	--
Total 90.18.3290000D	0,8	177.083,9	--	--	--
Posición 90.18.3900000F					
R.F. Alemana	2,6	17.898,1	--	--	--
Portugal	--	--	--	23,1	--
Total 90.18.3900000F	2,6	17.898,1	--	23,1	--

PRODUCTOS	IMPORTACIONES		EXPORTACIONES		
	PAISES	Toneladas	Miles ptas.	Toneladas	Miles ptas.
Posición 90.18.4100100J					
Italia	11,1	25.711,3	--	--	--
Brasil	--	--	0,7	2.013,3	--
Japón	2,5	4.887,7	--	--	--
Total 90.18.4100100J	13,6	30.598,9	0,7	2.013,3	--
Posición 90.18.4100900C					
Suiza	--	878,9	--	--	--
Estados Unidos	--	52,6	--	--	--
Total 90.18.4100900C	--	931,5	--	--	--
Posición 90.18.4900100B					
Francia	--	2.155,8	--	--	--
R.F. Alemana	1,0	7.611,2	--	--	--
Italia	0,9	4.679,1	--	--	--
Suecia	--	433,9	--	--	--
Suiza	0,1	1.302,6	--	--	--
Estados Unidos	0,5	2.442,0	--	--	--
Total 90.18.4900100B	2,6	18.624,7	--	--	--
Posición 90.18.4900900E					
Francia	--	245,1	--	--	--
Italia	1,9	950,5	--	--	--
Total 90.18.4900900E	1,9	1.195,6	--	--	--
Posición 90.18.9050900B					
Países Bajos	--	479,9	--	--	--
Italia	1,9	2.336,1	--	--	--
Total 90.18.9050900B	1,9	2.816,0	--	--	--
Posición 90.18.9090100A					
Reino Unido	--	2.406,9	--	--	--
Total 90.18.9090100A	--	2.406,9	--	--	--
Posición 90.18.9090200I					
R.F. Alemana	--	313,8	--	--	--
Portugal	--	--	0,1	135,1	--
Total 90.18.9090200I	--	313,8	0,1	135,1	--
Posición 90.18.9090900D					
Reino Unido	--	38,4	--	--	--
Total 90.18.9090900D	--	38,4	--	--	--
Total 90.18	24,2	254.169,8	0,8	2.171,6	--
Partida 90.19					
Posición 90.19.1010100D					
Estados Unidos	0,5	1.458,3	--	--	--
Total 90.19.1010100D	0,5	1.458,3	--	--	--
Total 90.19	0,5	1.458,3	--	--	--
Partida 90.20					
Posición 90.20.0090290E					
Francia	--	6,4	--	--	--
Per. prov. buq. y aeron.	--	--	--	133,0	--
Total 90.20.0090290E	--	6,4	--	133,0	--
Posición 90.20.0090990J					
Francia	--	310,6	--	--	--
Total 90.20.0090990J	--	310,6	--	--	--
Total 90.20	--	317,1	--	133,0	--
Partida 90.21					
Posición 90.21.1910000C					
R.F. Alemana	--	575,9	--	--	--
Total 90.21.1910000C	--	575,9	--	--	--
Posición 90.21.2990000D					
R.F. Alemana	--	819,1	--	--	--
Estados Unidos	--	177,9	--	--	--
Total 90.21.2990000D	--	997,0	--	--	--
Total 90.21	--	1.572,9	--	--	--
Partida 90.22					
Posición 90.22.1100000B					
Francia	1,3	7.230,5	--	--	--
Total 90.22.1100000B	1,3	7.230,5	--	--	--
Posición 90.22.1900100B					
Reino Unido	0,3	9.469,1	--	--	--
Total 90.22.1900100B	0,3	9.469,1	--	--	--

II.5. COMERCIO EXTERIOR POR PRODUCTOS

SECCION 18

PRODUCTOS	IMPORTACIONES		EXPORTACIONES		
	PAISES	Toneladas	Miles ptas.	Toneladas	Miles ptas.
Posición 90.22.9090300A					
Francia	-	-	1,9	-	-
Total 90.22.9090300A...	-	-	1,9	-	-
Posición 90.22.9090900H					
Italia	0,2	324,0	-	-	-
Total 90.22.9090900H...	0,2	324,0	-	-	-
Total 90.22	1,8	17.025,5	-	-	-
Partida 90.23					
Posición 90.23.0010900C					
Estados Unidos	-	-	5,2	-	-
Total 90.23.0010900C...	-	-	5,2	-	-
Posición 90.23.0030000H					
R.F. Alemana	-	-	55,1	-	-
Total 90.23.0030000H...	-	-	55,1	-	-
Posición 90.23.0090000E					
Bélgica y Luxem.	-	-	54,5	0,1	26,0
Total 90.23.0090000E...	-	-	54,5	0,1	26,0
Total 90.23	-	-	114,8	0,1	26,0
Partida 90.24					
Posición 90.24.1010000I					
Reino Unido	-	-	1.261,2	-	-
Total 90.24.1010000I...	-	-	1.261,2	-	-
Posición 90.24.8010000D					
R.F. Alemana	-	-	175,2	-	-
Total 90.24.8010000D...	-	-	175,2	-	-
Posición 90.24.8091100D					
Suecia	-	-	602,7	-	-
Total 90.24.8091100D...	-	-	602,7	-	-
Posición 90.24.8099900I					
R.F. Alemana	-	-	20,0	-	-
Total 90.24.8099900I...	-	-	20,0	-	-
Posición 90.24.9000000D					
Francia	-	-	52,2	-	-
Total 90.24.9000000D...	-	-	52,2	-	-
Total 90.24	-	-	2.111,3	-	-
Partida 90.25					
Posición 90.25.1199000A					
R.F. Alemana	-	-	9,1	-	-
Argelia	-	-	-	-	34,0
Camerún	-	-	-	-	11,9
Hong-Kong	-	-	4,2	-	-
Total 90.25.1199000A...	-	-	13,4	-	45,9
Posición 90.25.1991000A					
Francia	-	-	103,7	-	-
R.F. Alemana	-	-	62,7	-	-
Total 90.25.1991000A...	-	-	166,4	-	-
Posición 90.25.1999000C					
Francia	-	-	749,3	-	-
R.F. Alemana	-	-	103,2	-	-
Estados Unidos	-	-	139,4	-	-
Total 90.25.1999000C...	-	-	992,0	-	-
Posición 90.25.2090000I					
R.F. Alemana	-	-	65,9	-	-
Total 90.25.2090000I...	-	-	65,9	-	-
Posición 90.25.8099200C					
Países Bajos	-	-	102,4	-	-
Total 90.25.8099200C...	-	-	102,4	-	-
Posición 90.25.8099900H					
Francia	-	-	110,7	-	-
R.F. Alemana	-	-	127,3	-	-
Total 90.25.8099900H...	-	-	238,0	-	-
Total 90.25	-	-	1.578,1	-	45,9

PRODUCTOS	IMPORTACIONES		EXPORTACIONES		
	PAISES	Toneladas	Miles ptas.	Toneladas	Miles ptas.
Partida 90.26					
Posición 90.26.1059000I					
Francia	-	-	33,1	-	-
Total 90.26.1059000I...	-	-	33,1	-	-
Posición 90.26.1091100G					
Italia	2,1	1.623,4	-	-	-
Total 90.26.1091100G...	2,1	1.623,4	-	-	-
Posición 90.26.1091900J					
Italia	20,8	19.708,2	-	-	-
Total 90.26.1091900J...	20,8	19.708,2	-	-	-
Posición 90.26.1099900B					
Francia	-	-	102,9	-	-
Países Bajos	0,2	7.713,0	-	-	-
R.F. Alemana	-	-	2.900,8	-	-
Reino Unido	-	-	-	-	19,2
Portugal	-	-	-	-	56,0
Total 90.26.1099900B...	0,2	10.716,7	-	-	75,2
Posición 90.26.2030000A					
R.F. Alemana	-	-	162,3	-	-
Total 90.26.2030000A...	-	-	162,3	-	-
Posición 90.26.2051000E					
Austria	0,3	3.331,4	-	-	-
Total 90.26.2051000E...	0,3	3.331,4	-	-	-
Posición 90.26.2059000G					
Francia	-	-	936,2	-	-
Países Bajos	-	-	2,2	-	-
R.F. Alemana	1,0	5.198,8	-	-	-
Dinamarca	-	-	188,4	-	-
Marruecos	-	-	-	-	51,1
Total 90.26.2059000G...	1,0	6.325,6	-	-	51,1
Posición 90.26.2090900I					
Francia	-	-	636,4	-	-
R.F. Alemana	1,5	9.493,6	-	-	-
Italia	-	-	23,7	-	-
Turquía	-	-	-	0,1	538,4
Argelia	-	-	-	-	12,0
Total 90.26.2090900I...	1,6	10.153,7	-	0,1	550,4
Posición 90.26.8091000D					
Francia	-	-	713,9	-	-
Total 90.26.8091000D...	-	-	713,9	-	-
Posición 90.26.8099900G					
Francia	-	-	128,6	-	-
Total 90.26.8099900G...	-	-	128,6	-	-
Posición 90.26.9090000C					
R.F. Alemana	-	-	177,6	-	-
Total 90.26.9090000C...	-	-	177,6	-	-
Total 90.26	26,1	53.074,6	-	0,2	676,7
Partida 90.27					
Posición 90.27.1010000F					
Reino Unido	3,5	31.248,7	-	-	-
Total 90.27.1010000F...	3,5	31.248,7	-	-	-
Posición 90.27.2090000G					
Italia	-	-	633,4	-	-
Total 90.27.2090000G...	-	-	633,4	-	-
Posición 90.27.3000000D					
R.F. Alemana	0,5	9.285,8	-	-	-
Total 90.27.3000000D...	0,5	9.285,8	-	-	-
Posición 90.27.8019100J					
Países Bajos	0,3	5.792,0	-	-	-
Total 90.27.8019100J...	0,3	5.792,0	-	-	-
Posición 90.27.8099000E					
Italia	-	-	908,1	-	-
Irlanda	0,1	1.281,0	-	-	-
Suecia	0,3	2.798,3	-	-	-
Total 90.27.8099000E...	0,5	4.987,5	-	-	-

II.5. COMERCIO EXTERIOR POR PRODUCTOS

SECCION 18

PRODUCTOS	IMPORTACIONES		EXPORTACIONES	
	PAISES	Toneladas	Miles ptas.	Toneladas
Posición 90.27.9090000B				
Reino Unido	-	624,8	-	-
Estados Unidos	-	570,9	-	-
Total 90.27.9090000B	-	1.195,6	-	-
Total 90.27	4,8	53.143,0	-	-
Partida 90.28				
Posición 90.28.3090000D				
R.F. Alemana	-	33,7	-	-
Total 90.28.3090000D	-	33,7	-	-
Total 90.28	-	33,7	-	-
Partida 90.29				
Posición 90.29.1090000G				
Francia	-	334,4	-	-
Países Bajos	-	26,5	-	-
R.F. Alemana	-	116,3	-	-
Estados Unidos	-	56,9	-	-
Total 90.29.1090000G	-	534,1	-	-
Posición 90.29.2039000I				
Francia	-	766,9	-	-
Países Bajos	-	197,9	-	-
R.F. Alemana	-	384,7	-	-
Estados Unidos	-	578,0	-	-
Total 90.29.2039000I	-	1.927,6	-	-
Posición 90.29.9090000J				
Francia	-	-	2,0	1.053,1
R.F. Alemana	-	70,3	-	-
Total 90.29.9090000J	-	70,3	2,0	1.053,1
Total 90.29	-	2.532,0	2,0	1.053,1
Partida 90.30				
Posición 90.30.1090000D				
Francia	-	1.784,7	-	-
Total 90.30.1090000D	-	1.784,7	-	-
Posición 90.30.3991000J				
Francia	-	47,4	-	-
Total 90.30.3991000J	-	47,4	-	-
Posición 90.30.3999000B				
Francia	-	2.473,3	-	-
R.F. Alemana	-	1.314,9	-	-
Italia	-	10,3	-	-
Suiza	-	8,8	-	-
Total 90.30.3999000B	0,1	3.807,4	-	-
Posición 90.30.9090200C				
Estados Unidos	-	197,1	-	-
Total 90.30.9090200C	-	197,1	-	-
Total 90.30	0,1	5.836,5	-	-
Partida 90.31				
Posición 90.31.2000200F				
Francia	-	18.779,5	-	-
Italia	1,7	4.236,7	-	-
Total 90.31.2000200F	1,8	23.016,2	-	-
Posición 90.31.2000900A				
R.F. Alemana	16,5	146.644,3	-	-
Total 90.31.2000900A	16,5	146.644,3	-	-
Posición 90.31.8031900A				
Francia	1,0	2.840,6	-	-
Total 90.31.8031900A	1,0	2.840,6	-	-
Posición 90.31.8039900C				
R.F. Alemana	-	695,0	-	-
Italia	1,5	5.388,1	-	-
Total 90.31.8039900C	1,5	6.083,1	-	-
Posición 90.31.8099100G				
Marruecos	-	-	-	268,1
Total 90.31.8099100G	-	-	-	268,1
Posición 90.31.8099900J				
Francia	-	340,1	-	90,6
Países Bajos	-	1.069,5	-	-

PRODUCTOS	IMPORTACIONES		EXPORTACIONES	
	PAISES	Toneladas	Miles ptas.	Toneladas
R.F. Alemana	22,5	28.158,3	-	1,0
Reino Unido	-	-	-	1,0
Dinamarca	-	-	-	2,0
Grecia	-	-	-	1,0
Suecia	-	-	18,5	18.815,3
Total 90.31.8099900J	22,6	29.568,0	18,6	18.910,9
Posición 90.31.9090900G				
R.F. Alemana	0,2	486,4	-	-
Estados Unidos	-	525,4	-	-
Total 90.31.9090900G	0,2	1.011,8	-	-
Total 90.31	43,6	209.163,9	18,6	19.179,0
Partida 90.32				
Posición 90.32.1030000E				
Francia	-	11,4	-	-
Total 90.32.1030000E	-	11,4	-	-
Posición 90.32.1091000A				
Francia	-	-	-	49,1
Países Bajos	-	2,4	-	-
R.F. Alemana	-	75,5	-	-
Total 90.32.1091000A	-	77,9	-	49,1
Posición 90.32.1099000C				
R.F. Alemana	-	196,1	-	-
Italia	-	89,6	-	-
Reino Unido	-	533,8	-	-
Suiza	-	39,5	-	-
Estados Unidos	-	22,9	-	-
Total 90.32.1099000C	-	881,9	-	-
Posición 90.32.2090100H				
Estados Unidos	-	159,9	-	-
Total 90.32.2090100H	-	159,9	-	-
Posición 90.32.2090900A				
Francia	-	241,3	-	-
Total 90.32.2090900A	-	241,3	-	-
Posición 90.32.8990200D				
Italia	-	1.101,8	-	-
Reino Unido	1,7	5.557,9	-	-
Total 90.32.8990200D	1,8	6.659,7	-	-
Posición 90.32.8990900I				
Francia	-	619,8	-	80,0
Países Bajos	-	1.399,5	-	-
R.F. Alemana	-	413,5	-	-
Italia	-	79,3	-	-
Reino Unido	0,7	2.251,6	-	-
Suiza	-	17,6	-	-
Total 90.32.8990900I	0,9	4.781,4	-	80,0
Posición 90.32.9090000E				
R.F. Alemana	-	330,9	-	-
Italia	-	53,0	-	-
Reino Unido	-	398,6	-	-
Suecia	-	527,0	-	-
Suiza	-	135,9	-	-
Total 90.32.9090000E	0,1	1.445,3	-	-
Total 90.32	2,8	14.258,7	-	129,1
Partida 90.33				
Posición 90.33.0000000B				
Francia	-	4,4	-	-
Países Bajos	-	63,5	-	-
R.F. Alemana	-	20,8	-	-
Italia	-	4,3	-	-
Reino Unido	-	157,7	-	-
Irlanda	-	335,1	-	-
Dinamarca	-	39,7	-	-
Suecia	-	548,8	-	-
Suiza	-	27,2	-	-
Hungría	-	1,0	-	-
Estados Unidos	-	1.540,2	-	-
Total 90.33.0000000B	0,1	2.742,7	-	-
Total 90.33	0,1	2.742,7	-	-
Total Capítulo 90	112,3	676.693,5	25,2	30.128,7

II.5. COMERCIO EXTERIOR POR PRODUCTOS

SECCION 18

PRODUCTOS	IMPORTACIONES		EXPORTACIONES	
	PAISES	Toneladas	Miles ptas.	Toneladas
Capítulo 91: Relojería.				
Partida 91.01				
Posición 91.01.1100010E				
R.F. Alemana	-	236,4	-	-
Suiza	-	527,2	-	-
Total 91.01.1100010E	-	763,6	-	-
Posición 91.01.2100000D				
Suiza	-	18,3	-	-
Total 91.01.2100000D	-	18,3	-	-
Posición 91.01.9100010H				
R.F. Alemana	-	15,1	-	-
Total 91.01.9100010H	-	15,1	-	-
Total 91.01	-	796,9	-	-
Partida 91.02				
Posición 91.02.1100010D				
R.F. Alemana	-	204,6	-	-
Total 91.02.1100010D	-	204,6	-	-
Posición 91.02.1200090E				
Hong-Kong	-	496,1	-	-
Total 91.02.1200090E	-	496,1	-	-
Posición 91.02.1900010F				
Hong-Kong	0,1	1.069,5	-	-
Total 91.02.1900010F	0,1	1.069,5	-	-
Posición 91.02.1900090H				
Francia	-	38,1	-	-
Total 91.02.1900090H	-	38,1	-	-
Posición 91.02.2900090F				
Italia	-	1.306,5	-	-
Unión Soviética	-	1.309,6	-	-
Total 91.02.2900090F	-	2.616,1	-	-
Posición 91.02.9100010G				
Japón	-	2.515,7	-	-
Total 91.02.9100010G	-	2.515,7	-	-
Posición 91.02.9100090I				
R.F. Alemana	-	8,3	-	-
Total 91.02.9100090I	-	8,3	-	-
Total 91.02	0,4	6.948,4	-	-
Partida 91.03				
Posición 91.03.1000000E				
Países Bajos	0,2	133,5	-	-
R.F. Alemana	-	318,7	-	-
Total 91.03.1000000E	0,3	452,1	-	-
Total 91.03	0,3	452,1	-	-
Partida 91.04				
Posición 91.04.0090000G				
Portugal	-	-	-	40,0
Total 91.04.0090000G	-	-	-	40,0
Total 91.04	-	-	-	40,0
Partida 91.05				
Posición 91.05.1110000J				
Hong-Kong	0,1	784,8	-	-
Total 91.05.1110000J	0,1	784,8	-	-
Posición 91.05.9910900F				
Portugal	-	42,9	-	-
Total 91.05.9910900F	-	42,9	-	-
Total 91.05	0,2	827,6	-	-
Partida 91.06				
Posición 91.06.9010000C				
Francia	-	124,4	-	-
Total 91.06.9010000C	-	124,4	-	-

PRODUCTOS	IMPORTACIONES		EXPORTACIONES	
	PAISES	Toneladas	Miles ptas.	Toneladas
Posición 91.06.9090900G				
Francia	-	262,2	-	-
Suiza	-	108,5	-	-
Total 91.06.9090900G	-	370,7	-	-
Total 91.06	-	495,1	-	-
Partida 91.07				
Posición 91.07.0000090D				
Italia	-	100,3	-	-
Total 91.07.0000090D	-	100,3	-	-
Total 91.07	-	100,3	-	-
Partida 91.09				
Posición 91.09.1990000A				
Francia	-	-	0,1	456,0
Total 91.09.1990000A	-	-	0,1	456,0
Total 91.09	-	-	0,1	456,0
Total Capítulo 91	0,9	9.620,5	0,1	496,0
Capítulo 92: Instrumentos de música: partes y accesorios de estos instrumentos.				
Partida 92.07				
Posición 92.07.1010000H				
Reino Unido	1,0	53,9	-	-
Total 92.07.1010000H	1,0	53,9	-	-
Total 92.07	1,0	53,9	-	-
Total Capítulo 92	1,0	53,9	-	-
TOTAL SECCION 18	114,2	686.367,9	25,4	30.624,7

II.5. COMERCIO EXTERIOR POR PRODUCTOS

SECCION 19

PRODUCTOS	IMPORTACIONES		EXPORTACIONES	
	PAISES	Toneladas	Miles ptas.	Toneladas

SECCION 19: ARMAS Y MUNICIONES, SUS PARTES Y ACCESORIOS

Capítulo 93: Armas y municiones, sus partes y accesorios.

Partida 93.03

Posición 93.03.9000000F				
Per. prov. buq. y aeron.	-	-	-	125,0
Total 93.03.9000000F	-	-	-	125,0
Total 93.03	-	-	-	125,0

Partida 93.05

Posición 93.05.9090900F				
Francia	-	422,5	-	-
Total 93.05.9090900F	-	422,5	-	-
Total 93.05	-	422,5	-	-

Partida 93.06

Posición 93.06.2920000E				
Francia	-	-	1.030,0	91.913,8
Italia	-	-	72,0	6.153,5
Reino Unido	-	-	165,2	14.644,0
Portugal	-	-	1.032,0	99.961,6
Estados Unidos	-	-	13,5	1.890,0
Taiifandia	-	-	12,0	2.112,8
Australia	-	-	73,0	6.613,0
Nueva Zelanda	-	-	81,0	8.048,0
Total 93.06.2920000E	-	-	2.478,7	231.336,6

Posición 93.06.2980000B				
Reino Unido	-	-	21,0	1.769,6
Portugal	-	-	24,0	2.232,0
Total 93.06.2980000B	-	-	45,0	4.001,6
Total 93.06	-	-	2.523,7	235.338,2

Partida 93.07

Posición 93.07.0000000A				
Estados Unidos	-	-	-	671,7
Total 93.07.0000000A	-	-	-	671,7
Total 93.07	-	-	-	671,7

Total Capítulo 93 422,5 2.523,8 236.134,8

TOTAL SECCION 19 422,5 2.523,8 236.134,8

SECCION 20

PRODUCTOS	IMPORTACIONES		EXPORTACIONES	
	PAISES	Toneladas	Miles ptas.	Toneladas

SECCION 20: MERCANCIAS Y PRODUCTOS DIVERSOS

Capítulo 94: Muebles; mobil. médico-quirrgico; artíc. cama y sillimares; aparatos de alumbrado no expres. ni compred. en otras partidas; anuncios, letreros y placas indic., lumin. y artíc. similares; construcciones prefabricadas.

Partida 94.01

Posición 94.01.1090090F				
Reino Unido	-	-	0,2	315,1
Japón	-	-	2,2	4.250,6
Total 94.01.1090090F	-	-	2,4	4.565,7

Posición 94.01.2000000B				
Reino Unido	-	90,4	-	-
Estados Unidos	-	48,4	-	-
Total 94.01.2000000B	-	138,9	-	-

Posición 94.01.3010900I				
Suiza	-	-	0,1	135,0
Total 94.01.3010900I	-	-	0,1	135,0

Posición 94.01.3090100I				
Francia	-	-	5,8	4.644,7
Total 94.01.3090100I	-	-	5,8	4.644,7

Posición 94.01.3090200G				
Francia	-	-	0,9	1.280,6
Bélgica y Luxem.	-	-	1,0	941,6
Portugal	-	-	3,3	2.677,3
Noruega	-	-	0,4	606,9
Suecia	-	-	1,0	1.580,6
Suiza	-	-	3,2	4.456,6
Total 94.01.3090200G	-	-	9,8	11.543,5

Posición 94.01.3090300E				
Portugal	-	-	2,2	1.052,2
Total 94.01.3090300E	-	-	2,2	1.052,2

Posición 94.01.3090900B				
Italia	0,3	362,8	-	-
Total 94.01.3090900B	0,3	362,8	-	-

Posición 94.01.4000100F				
Francia	-	85,1	0,4	324,4
Portugal	-	-	0,4	399,1
Total 94.01.4000100F	-	85,1	0,8	723,5

Posición 94.01.4000200D				
Noruega	-	-	0,1	185,0
Suecia	-	-	0,3	572,5
Finlandia	-	-	0,4	423,2
Total 94.01.4000200D	-	-	0,9	1.180,6

Posición 94.01.4000300B				
Francia	-	-	0,1	79,2
Total 94.01.4000300B	-	-	0,1	79,2

Posición 94.01.4000900I				
Francia	0,2	412,0	-	-
Total 94.01.4000900I	0,2	412,0	-	-

Posición 94.01.5000000E				
Francia	-	-	10,5	7.549,3
Suiza	-	-	0,6	1.156,3
China	14,4	2.036,0	-	-
Total 94.01.5000000E	14,4	2.036,0	11,1	8.705,7

Posición 94.01.6100000B				
Francia	0,2	217,7	86,9	54.300,0
Bélgica y Luxem.	-	76,3	3,6	5.423,7
Países Bajos	-	-	1,1	2.399,6
R.F. Alemana	-	143,4	30,3	56.057,6
Italia	0,3	741,1	2,5	2.644,9
Reino Unido	-	-	4,5	7.446,3
Grecia	-	-	0,5	1.226,4
Portugal	0,8	352,8	40,4	37.901,2
Noruega	-	-	0,9	1.261,2
Suecia	-	-	4,2	8.276,2
Suiza	-	-	0,3	311,9
Austria	-	-	-	79,7
Andorra	-	-	8,5	7.718,9
Gibraltar	-	-	5,7	5.340,6
México	-	-	0,2	345,4
Chipre	-	-	6,7	9.223,2
Arabia Saudita	-	-	70,4	55.400,4

II.5. COMERCIO EXTERIOR POR PRODUCTOS

SECCION 20

PRODUCTOS	IMPORTACIONES		EXPORTACIONES		
	PAISES	Toneladas	Miles ptas.	Toneladas	Miles ptas.
Kuwait	-	-	6,8	6.327,8	
Qatar	-	-	2,5	3.034,0	
Emir. Arabes Unidos	-	-	10,2	7.404,1	
Omán	-	-	1,4	828,0	
Corea del Sur	-	-	-	234,8	
Japón	-	-	6,0	11.589,5	
Taiwan	2,1	3.418,9	1,9	1.536,4	
Hong-Kong	-	-	3,6	2.584,3	
Total 94.01.6100000B	3,6	4.950,1	299,5	288.895,9	
Posición 94.01.6900000D					
Francia	-	121,7	7,7	3.698,6	
R.F. Alemana	0,9	4.226,6	-	-	
Italia	5,0	1.628,0	-	-	
Reino Unido	-	-	-	90,0	
Portugal	-	-	0,2	283,8	
Suiza	-	-	-	124,7	
Gibraltar	-	-	0,3	167,8	
Japón	-	-	0,9	1.340,0	
Total 94.01.6900000D	6,0	5.976,3	9,1	5.705,0	
Posición 94.01.7100000J					
Francia	-	11,7	1,3	3.750,0	
Bélgica y Luxem.	-	-	0,2	785,3	
Países Bajos	-	-	-	251,5	
R.F. Alemana	-	-	0,7	2.490,2	
Italia	0,4	832,1	-	185,5	
Reino Unido	-	-	0,4	339,7	
Portugal	-	-	0,2	96,4	
Suiza	-	-	0,5	662,1	
Andorra	-	-	-	48,9	
Canadá	-	-	-	124,1	
México	-	-	-	149,3	
Arabia Saudita	-	-	0,1	430,6	
Japón	-	-	1,1	3.001,5	
Taiwan	-	-	0,2	572,5	
Hong-Kong	-	-	0,2	702,2	
Total 94.01.7100000J	0,4	843,8	5,1	13.589,9	
Posición 94.01.7900000B					
Italia	56,3	14.459,0	-	-	
Reino Unido	-	-	0,4	160,0	
Total 94.01.7900000B	56,3	14.459,0	0,4	160,0	
Posición 94.01.8000000I					
Francia	-	61,3	-	40,5	
Países Bajos	19,1	5.908,1	-	-	
R.F. Alemana	-	-	-	209,0	
Italia	51,8	10.026,8	-	-	
Reino Unido	-	-	0,3	320,5	
Portugal	-	-	0,7	729,1	
Noruega	-	-	0,6	920,9	
Suecia	-	-	1,6	2.532,5	
Taiwan	12,3	4.365,4	-	-	
Total 94.01.8000000I	83,2	20.361,6	3,2	4.752,5	
Posición 94.01.9090100F					
Francia	-	-	0,7	792,7	
Italia	48,9	9.605,3	-	-	
Reino Unido	0,8	1.006,8	-	-	
Portugal	-	-	-	55,0	
Total 94.01.9090100F	49,7	10.612,1	0,8	847,7	
Posición 94.01.9090900I					
Francia	2,1	431,4	-	-	
Países Bajos	-	6,5	-	-	
R.F. Alemana	-	486,6	-	-	
Italia	4,7	1.545,6	-	-	
Total 94.01.9090900I	6,9	2.470,2	-	-	
Total 94.01	221,1	62.707,9	351,3	346.581,0	
Partida 94.02					
Posición 94.02.1000100A					
Noruega	-	-	0,1	211,8	
Suecia	-	-	0,5	858,2	
Finlandia	-	-	0,5	753,8	
Total 94.02.1000100A	-	-	1,1	1.823,8	
Posición 94.02.1000900D					
Brasil	0,6	1.480,1	-	-	
Total 94.02.1000900D	0,6	1.480,1	-	-	
Posición 94.02.9000900G					
Italia	0,5	665,8	-	-	

PRODUCTOS	IMPORTACIONES		EXPORTACIONES		
	PAISES	Toneladas	Miles ptas.	Toneladas	Miles ptas.
Reino Unido	-	0,9	2.346,8	-	-
Total 94.02.9000900G	-	1,4	3.012,6	-	-
Total 94.02	-	2,1	4.492,7	1,1	1.823,8
Partida 94.03					
Posición 94.03.1051000J					
Portugal	-	-	-	1,9	1.256,8
Total 94.03.1051000J	-	-	-	1,9	1.256,8
Posición 94.03.1093000J					
Reino Unido	-	1,7	90,7	-	-
Total 94.03.1093000J	-	1,7	90,7	-	-
Posición 94.03.1099000D					
Francia	-	-	-	0,1	36,4
Total 94.03.1099000D	-	-	-	0,1	36,4
Posición 94.03.2091000J					
Francia	-	0,4	927,4	-	-
Italia	-	0,2	435,4	-	-
Estados Unidos	-	-	-	-	49,9
Total 94.03.2091000J	-	0,6	1.362,8	-	49,9
Posición 94.03.2099000B					
Francia	-	-	-	3,0	3.723,7
Bélgica y Luxem.	-	-	-	0,4	519,6
Países Bajos	-	-	185,9	0,1	249,2
R.F. Alemana	0,9	1.198,8	7,2	10.673,3	
Italia	1,1	1.565,9	0,3	345,9	
Reino Unido	-	-	0,2	84,0	
Grecia	-	-	0,3	500,3	
Suecia	-	-	-	149,0	
Suiza	-	-	0,1	251,1	
Austria	-	-	0,3	432,4	
Andorra	-	-	0,2	134,6	
Canadá	-	-	0,2	406,8	
México	-	-	-	17,8	
Arabia Saudita	-	-	0,9	1.238,6	
Corea del Sur	-	-	-	112,5	
Japón	-	-	-	2,7	3.502,2
Hong-Kong	-	-	-	8,6	1.737,5
Total 94.03.2099000B	2,0	2.950,6	24,6	24.078,5	
Posición 94.03.3011090F					
Francia	-	0,7	118,3	-	-
Total 94.03.3011090F	-	0,7	118,3	-	-
Posición 94.03.3019090H					
Francia	-	-	106,4	0,1	36,5
Arabia Saudita	-	-	-	0,2	45,8
Total 94.03.3019090H	-	-	106,4	0,3	82,3
Posición 94.03.3091090I					
Francia	-	1,0	54,3	-	-
Total 94.03.3091090I	-	1,0	54,3	-	-
Posición 94.03.3099090A					
R.F. Alemana	-	-	147,9	-	-
Total 94.03.3099090A	-	-	147,9	-	-
Posición 94.03.4000090G					
Francia	-	-	19,7	0,4	144,0
R.F. Alemana	-	9,7	10.266,0	-	-
Portugal	-	0,2	68,0	7,0	4.550,1
Andorra	-	-	-	0,4	434,5
Cuba	-	-	-	5,3	2.556,5
Total 94.03.4000090G	-	10,0	10.353,7	13,1	7.685,2
Posición 94.03.5000010B					
Portugal	-	-	-	1,5	1.026,1
Total 94.03.5000010B	-	-	-	1,5	1.026,1
Posición 94.03.5000090D					
Francia	-	0,1	167,8	8,0	3.422,2
Bélgica y Luxem.	-	-	-	0,2	206,7
R.F. Alemana	-	0,8	1.252,0	7,6	5.772,8
Reino Unido	-	-	-	11,6	8.542,1
Portugal	-	6,3	2.131,8	53,2	21.327,2
Suecia	-	-	-	5,6	6.489,9
Andorra	-	-	-	3,5	2.788,3
Gibraltar	-	-	-	6,0	2.637,4
Argelia	-	-	-	0,5	200,0
Guinea Ecuatorial	-	-	-	0,5	79,2
México	-	-	-	0,1	155,1
Arabia Saudita	-	-	-	109,9	81.765,5
Kuwait	-	-	-	6,7	2.072,0

II.5. COMERCIO EXTERIOR POR PRODUCTOS

SECCION 20

PRODUCTOS	IMPORTACIONES		EXPORTACIONES	
	PAISES	Toneladas	Miles ptas.	Toneladas
Bahrein	-	-	5,4	3.514,0
Qatar	-	-	5,5	5.057,2
Emir. Arabes Unidos	-	-	12,5	8.878,0
Corea del Sur	-	-	0,4	346,4
Japón	-	-	4,7	2.838,6
Taiwan	-	-	1,8	1.069,6
Hong-Kong	-	-	1,9	1.219,6
Total 94.03.5000090D	7,3	3.551,7	245,4	158.381,7
Posición 94.03.6010010H				
Portugal	-	-	2,9	1.218,0
Total 94.03.6010010H	-	-	2,9	1.218,0
Posición 94.03.6010090J				
Francia	0,2	293,1	13,7	12.652,6
Bélgica y Luxem.	0,4	518,8	7,0	8.275,8
Países Bajos	-	-	8,9	8.493,8
R.F. Alemana	12,1	10.008,3	100,9	86.664,6
Italia	1,0	1.138,2	-	88,3
Reino Unido	0,3	184,0	18,5	14.022,6
Grecia	-	-	3,8	5.936,8
Portugal	1,3	538,5	163,6	94.291,8
Suecia	-	-	5,2	8.744,6
Finlandia	-	-	17,2	8.800,8
Suiza	-	-	1,4	851,8
Austria	-	-	1,0	1.809,8
Andorra	-	-	2,8	2.650,3
Gibraltar	-	-	7,0	2.723,7
Estados Unidos	-	-	1,9	1.387,6
México	-	-	0,7	868,8
Arabia Saudita	-	-	220,5	186.324,4
Kuwait	-	-	9,1	10.868,5
Bahrein	-	-	11,9	9.434,1
Qatar	-	-	4,0	3.373,0
Emir. Arabes Unidos	-	-	36,7	24.626,5
Omán	-	-	4,7	3.346,0
Singapur	-	-	0,2	334,7
Corea del Sur	-	-	1,2	1.772,7
Japón	-	-	12,3	18.275,7
Taiwan	-	-	1,7	821,3
Hong-Kong	-	-	8,9	5.468,4
Total 94.03.6010090J	15,2	12.680,9	665,0	522.908,9
Posición 94.03.6030090F				
Francia	-	-	0,5	769,0
Portugal	-	-	0,6	259,8
Total 94.03.6030090F	-	-	1,1	1.028,9
Posición 94.03.6090090C				
Francia	-	-	0,5	44,8
R.F. Alemana	-	160,8	-	-
Italia	1,0	1.424,9	-	-
Reino Unido	-	-	-	40,5
Portugal	-	-	1,8	619,8
Noruega	-	-	0,7	948,9
Suecia	-	-	1,4	2.101,4
Finlandia	0,2	851,8	0,1	211,8
Andorra	-	-	0,8	712,6
Gibraltar	-	-	0,9	581,5
Arabia Saudita	-	-	7,0	3.635,6
Emir. Arabes Unidos	-	-	0,9	471,7
Japón	-	-	0,3	211,3
Total 94.03.6090090C	1,2	2.437,5	14,4	9.580,0
Posición 94.03.7090000J				
Francia	10,8	3.418,2	0,4	374,3
Bélgica y Luxem.	-	-	-	60,0
Países Bajos	10,6	3.657,3	-	-
R.F. Alemana	-	21,9	0,5	423,4
Italia	4,0	1.304,0	-	-
Total 94.03.7090000J	25,5	8.401,4	1,0	857,7
Posición 94.03.8000110D				
Francia	-	-	0,1	181,9
Italia	-	-	-	23,4
Portugal	-	-	-	17,2
Total 94.03.8000110D	-	-	0,2	222,5
Posición 94.03.8000190F				
Francia	-	4,1	0,5	190,8
Italia	-	-	-	28,8
Reino Unido	-	-	0,6	355,8
Portugal	-	-	0,2	176,6
Andorra	-	-	0,7	470,2
Chile	-	-	-	306,3
Japón	-	-	4,3	5.077,4
Total 94.03.8000190F	-	4,1	6,3	6.605,8

PRODUCTOS	IMPORTACIONES		EXPORTACIONES	
	PAISES	Toneladas	Miles ptas.	Toneladas
Posición 94.03.8000910G				
Francia	-	-	0,5	831,1
Italia	-	-	-	83,3
Portugal	-	-	0,7	1.043,6
Hong-Kong	-	-	-	9,4
Total 94.03.8000910G	-	-	1,2	1.967,4
Posición 94.03.8000990I				
Francia	-	-	1,3	1.820,0
Bélgica y Luxem.	-	-	0,2	361,8
Países Bajos	-	-	0,3	462,8
R.F. Alemana	0,1	139,3	28,1	43.251,6
Italia	2,5	483,9	-	-
Portugal	-	-	1,2	2.071,2
Suecia	-	-	-	129,7
Suiza	-	-	0,6	1.175,8
Austria	-	-	0,3	441,7
Andorra	-	-	-	133,7
México	0,2	248,9	-	35,3
Arabia Saudita	-	-	3,7	1.824,9
Indonesia	-	-	0,1	81,9
China	0,1	36,0	-	-
Corea del Sur	-	-	0,3	806,2
Japón	-	-	0,5	989,7
Taiwan	-	-	0,1	367,8
Hong-Kong	-	-	-	230,7
Total 94.03.8000990I	2,9	908,1	36,9	54.174,8
Posición 94.03.9010000C				
Francia	1,7	1.079,7	-	-
R.F. Alemana	0,1	305,1	-	-
Italia	-	178,1	-	-
Finlandia	-	-	-	693,0
Total 94.03.9010000C	1,9	1.562,8	-	693,0
Posición 94.03.9030090J				
Francia	1,8	445,0	-	-
Italia	-	21,3	-	-
Andorra	-	-	-	21,0
Total 94.03.9030090J	1,8	466,3	-	21,0
Posición 94.03.9090090G				
Francia	20,0	4.351,5	1,4	1.562,1
Italia	12,1	2.142,9	-	5,2
Reino Unido	-	-	0,4	100,0
Portugal	-	-	5,2	2.892,2
Total 94.03.9090090G	32,2	6.494,4	7,1	4.559,5
Total 94.03	104,1	51.692,1	1.023,0	796.434,3
Partida 94.04				
Posición 94.04.1000000A				
Francia	18,9	4.322,6	-	-
Bélgica y Luxem.	8,7	2.086,5	-	-
Arabia Saudita	-	-	0,2	128,0
Qatar	-	-	0,3	20,0
Total 94.04.1000000A	27,7	6.409,1	0,5	148,0
Posición 94.04.2190000I				
Estados Unidos	-	101,4	-	-
Total 94.04.2190000I	-	101,4	-	-
Posición 94.04.2910000H				
Portugal	-	8,0	-	-
Total 94.04.2910000H	-	8,0	-	-
Posición 94.04.2990000A				
R.F. Alemana	0,8	1.098,0	-	-
Total 94.04.2990000A	0,8	1.098,0	-	-
Posición 94.04.9010000B				
R.F. Alemana	-	112,2	-	-
Total 94.04.9010000B	-	112,2	-	-
Posición 94.04.9090100C				
Francia	10,0	2.290,4	-	-
R.F. Alemana	10,3	16.340,0	-	-
Andorra	-	-	-	3,7
Gibraltar	-	-	0,4	603,9
Total 94.04.9090100C	20,3	18.630,5	0,4	607,6
Posición 94.04.9090900F				
Francia	-	-	8,0	17.733,1
Bélgica y Luxem.	0,6	631,5	0,5	1.378,3
Países Bajos	0,5	933,9	-	-
R.F. Alemana	0,7	1.164,1	-	99,5
Italia	-	39,5	0,4	1.650,3

II.5. COMERCIO EXTERIOR POR PRODUCTOS

SECCION 20

PRODUCTOS	IMPORTACIONES		EXPORTACIONES	
	PAISES	Toneladas	Miles ptas.	Toneladas
Dinamarca	-	-	0,3	753,6
Grecia	-	-	4,6	12.383,9
Portugal	-	38,0	6,3	12.423,2
Finlandia	-	-	1,9	4.912,6
Suiza	-	-	0,2	337,8
Austria	-	310,3	-	-
Andorra	-	-	0,2	503,6
Rep. Sudafricana	-	-	2,2	7.977,4
Líbano	-	-	-	241,5
Arabia Saudita	-	-	8,6	14.988,2
Kuwait	-	-	5,4	11.580,0
Emir. Arabes Unidos	-	-	0,4	1.025,6
Japón	-	-	2,3	6.593,6
Hong-Kong	-	-	-	12,9
Total 94.04.9090900F	1,9	3.117,3	41,3	94.595,0
Total 94.04	50,7	29.476,4	42,2	95.350,6
Partida 94.05				
Posición 94.05.1021900F				
Francia	-	301,1	-	-
Total 94.05.1021900F	-	301,1	-	-
Posición 94.05.1029900H				
Francia	-	28,0	-	-
Total 94.05.1029900H	-	28,0	-	-
Posición 94.05.1050000I				
R.F. Alemana	-	-	0,2	309,4
Portugal	5,7	4.696,0	-	-
Camerún	-	-	0,4	1.064,3
Rep. Sudafricana	-	-	2,7	10.125,6
Costa Rica	-	-	2,3	2.206,5
Total 94.05.1050000I	5,7	4.696,0	5,7	13.705,8
Posición 94.05.1091090A				
R.F. Alemana	-	27,4	-	-
Reino Unido	-	-	0,7	155,8
Costa de Marfil	-	-	1,7	1.927,8
Total 94.05.1091090A	-	27,4	2,4	2.083,6
Posición 94.05.1099390G				
Bélgica y Luxem.	-	-	1,3	1.734,2
Reino Unido	-	-	5,8	2.875,2
Andorra	-	-	-	136,3
Camerún	-	-	0,6	995,5
Total 94.05.1099390G	-	-	7,7	5.741,2
Posición 94.05.1099990D				
Francia	-	270,6	-	-
R.F. Alemana	0,3	2.700,6	-	-
Italia	0,1	1.002,3	-	-
Estados Unidos	-	-	4,4	4.900,4
Costa Rica	-	-	0,4	732,2
Total 94.05.1099990D	0,5	3.973,5	4,8	5.632,6
Posición 94.05.2030100J				
Rep. Sudafricana	-	-	0,9	1.450,1
Malasia	-	-	1,5	3.070,9
Total 94.05.2030100J	-	-	2,5	4.521,0
Posición 94.05.2050000G				
Portugal	0,1	60,0	-	-
Total 94.05.2050000G	0,1	60,0	-	-
Posición 94.05.2099190I				
Taiwan	-	41,9	-	-
Total 94.05.2099190I	-	41,9	-	-
Posición 94.05.2099390E				
Italia	-	66,4	-	-
Total 94.05.2099390E	-	66,4	-	-
Posición 94.05.2099990B				
Francia	-	-	-	114,3
R.F. Alemana	-	-	-	54,8
Estados Unidos	-	-	0,3	356,6
México	-	-	-	34,8
Japón	-	-	-	583,4
Total 94.05.2099990B	-	-	0,4	1.144,0
Posición 94.05.4091400F				
R.F. Alemana	-	20,8	-	-
Total 94.05.4091400F	-	20,8	-	-
Posición 94.05.4099990H				
Francia	-	154,2	-	-

PRODUCTOS	IMPORTACIONES		EXPORTACIONES	
	PAISES	Toneladas	Miles ptas.	Toneladas
Italia	0,2	537,5	-	-
Rep. Sudafricana	-	-	4,9	745,7
Total 94.05.4099990H	0,2	691,7	4,9	745,7
Posición 94.05.6099090B				
Italia	0,1	64,5	-	-
Total 94.05.6099090B	0,1	64,5	-	-
Posición 94.05.9111000I				
Camerún	-	-	-	76,2
Zimbawe	-	-	3,8	1.282,0
Rep. Sudafricana	-	-	5,8	2.158,0
Estados Unidos	-	-	-	11,4
Rep. Dominicana	-	-	0,1	106,6
Total 94.05.9111000I	-	-	9,7	3.634,1
Posición 94.05.9119000A				
Reino Unido	0,9	219,0	241,5	117.884,9
Irlanda	-	-	3,8	1.223,4
Tunez	-	-	1,6	1.236,9
Zimbawe	-	-	0,2	230,0
Rep. Sudafricana	-	-	12,0	6.584,0
Costa Rica	-	-	2,6	2.701,9
Arabia Saudita	-	-	8,2	3.136,5
Malasia	-	-	4,2	1.887,4
Nueva Zelanda	-	-	1,6	1.092,2
Total 94.05.9119000A	0,9	219,0	275,7	135.977,2
Posición 94.05.9190900D				
Rep. Dominicana	-	-	8,0	8.638,6
Total 94.05.9190900D	-	-	8,0	8.638,6
Posición 94.05.9990490H				
Italia	-	42,1	-	-
Reino Unido	-	-	0,5	335,2
Total 94.05.9990490H	-	42,1	0,5	335,2
Total 94.05	7,8	10.232,3	322,1	182.159,1
Partida 94.06				
Posición 94.06.0030000E				
Países Bajos	11,7	413,3	-	-
Total 94.06.0030000E	11,7	413,3	-	-
Posición 94.06.0090900C				
Noruega	0,9	205,2	-	-
Total 94.06.0090900C	0,9	205,2	-	-
Total 94.06	12,6	618,5	-	-
Total Capítulo 94	398,4	159.219,9	1.739,7	1.422.348,9
Capítulo 95: Juguetes, juegos y artículos para recreo o para deporte: sus partes y accesorios.				
Partida 95.01				
Posición 95.01.0090000F				
Francia	0,2	199,9	-	-
Estados Unidos	-	97,9	-	-
Guadalupe	-	-	0,3	339,1
Total 95.01.0090000F	0,3	297,8	0,3	339,1
Total 95.01	0,3	297,8	0,3	339,1
Partida 95.02				
Posición 95.02.1010090A				
Francia	-	-	0,2	360,0
Andorra	-	-	-	81,4
China	19,9	15.239,9	-	-
Taiwan	0,8	1.819,3	-	-
Total 95.02.1010090A	20,6	17.059,2	0,2	441,4
Posición 95.02.1090010B				
R.F. Alemana	-	-	0,2	349,7
Total 95.02.1090010B	-	-	0,2	349,7
Posición 95.02.1090090D				
Francia	-	-	-	140,9
Andorra	-	-	-	49,4
Total 95.02.1090090D	-	-	-	190,3

II.5. COMERCIO EXTERIOR POR PRODUCTOS

SECCION 20

PRODUCTOS	IMPORTACIONES		EXPORTACIONES		
	PAISES	Toneladas	Miles ptas.	Toneladas	Miles ptas.
Posición 95.02.9900900G					
Portugal	-	-	-	50,8	
Total 95.02.9900900G...	-	-	-	50,8	
Total 95.02	20,6	17.059,2	0,5	1.032,2	
Partida 95.03					
Posición 95.03.2010300A					
R.F. Alemana	-	36,8	-	-	
Italia	9,1	7.358,6	-	-	
Portugal	-	-	0,2	1.158,8	
Hong-Kong	-	47,8	-	-	
Total 95.03.2010300A...	9,2	7.443,1	0,2	1.158,8	
Posición 95.03.3010390J					
R.F. Alemana	-	12,7	-	-	
Total 95.03.3010390J...	-	12,7	-	-	
Posición 95.03.3030200G					
R.F. Alemana	-	9,9	-	-	
Total 95.03.3030200G...	-	9,9	-	-	
Posición 95.03.3030300E					
R.F. Alemana	-	11,5	-	-	
Total 95.03.3030300E...	-	11,5	-	-	
Posición 95.03.4100100B					
China	2,0	2.341,6	-	-	
Corea del Sur	2,3	3.739,7	-	-	
Taiwan	0,7	993,5	-	-	
Total 95.03.4100100B...	5,1	7.074,8	-	-	
Posición 95.03.4100200J					
China	0,5	515,3	-	-	
Corea del Sur	0,4	451,3	-	-	
Taiwan	1,0	2.261,7	-	-	
Hong-Kong	0,5	385,2	-	-	
Total 95.03.4100200J...	2,4	3.613,5	-	-	
Posición 95.03.4100300H					
Bélgica y Luxem.	-	0,4	-	-	
R.F. Alemana	-	119,0	-	-	
Italia	-	68,2	-	-	
Reino Unido	-	52,9	-	-	
Portugal	-	-	2,7	4.856,8	
Kuwait	-	-	0,7	1.434,3	
China	1,9	1.746,8	-	-	
Corea del Sur	1,6	4.216,4	-	-	
Taiwan	2,0	3.686,7	-	-	
Total 95.03.4100300H...	5,6	9.890,4	3,5	6.291,1	
Posición 95.03.4930300D					
Francia	-	-	0,3	406,9	
Bélgica y Luxem.	-	8,4	-	-	
China	4,1	3.006,8	-	-	
Total 95.03.4930300D...	4,1	3.015,2	0,3	406,9	
Posición 95.03.4990100E					
China	19,9	17.672,0	-	-	
Corea del Sur	4,5	6.883,0	-	-	
Total 95.03.4990100E...	24,4	24.555,0	-	-	
Posición 95.03.4990300A					
Francia	-	-	0,2	449,4	
Portugal	-	-	0,2	414,9	
Total 95.03.4990300A...	-	-	0,4	864,4	
Posición 95.03.5000390G					
Kuwait	-	-	0,8	686,0	
Total 95.03.5000390G...	-	-	0,8	686,0	
Posición 95.03.6090000A					
Países Bajos	0,2	2.480,7	-	-	
Total 95.03.6090000A...	0,2	2.480,7	-	-	
Posición 95.03.8010000D					
Corea del Sur	2,3	2.898,2	-	-	
Taiwan	3,4	3.205,2	-	-	
Total 95.03.8010000D...	5,7	6.103,4	-	-	
Posición 95.03.9010290I					
Gabón	-	-	-	40,1	
Total 95.03.9010290I...	-	-	-	40,1	
Posición 95.03.9010390G					
Reino Unido	-	-	1,9	1.718,9	
Total 95.03.9010390G...	-	-	1,9	1.718,9	

PRODUCTOS	IMPORTACIONES		EXPORTACIONES		
	PAISES	Toneladas	Miles ptas.	Toneladas	Miles ptas.
Posición 95.03.9031100E					
Portugal	-	-	-	37,7	
China	100,5	99.134,6	-	-	
Corea del Sur	0,5	1.346,2	-	-	
Taiwan	62,7	67.962,5	-	-	
Hong-Kong	34,4	29.549,3	-	-	
Total 95.03.9031100E...	198,2	197.992,6	-	37,7	
Posición 95.03.9031200C					
Francia	-	50,3	-	-	
China	39,2	28.603,1	-	-	
Taiwan	21,4	14.606,7	-	-	
Hong-Kong	18,9	12.080,5	-	-	
Macao	1,6	1.777,3	-	-	
Total 95.03.9031200C...	81,0	57.117,8	-	-	
Posición 95.03.9031600D					
Francia	1,3	533,5	-	-	
Italia	-	-	0,2	264,1	
Portugal	-	-	0,8	1.542,2	
Suecia	-	-	-	9,5	
Andorra	-	-	-	326,5	
Israel	-	-	0,2	188,0	
China	49,1	33.454,9	-	-	
Taiwan	16,1	10.603,4	2,5	1.566,0	
Hong-Kong	5,2	3.318,5	-	-	
Total 95.03.9031600D...	71,7	47.910,4	3,8	3.896,2	
Posición 95.03.9035100A					
Francia	-	-	17,6	17.653,8	
Bélgica y Luxem.	-	-	-	92,0	
Países Bajos	1,3	928,0	26,4	25.349,7	
R.F. Alemana	1,9	3.040,6	53,4	45.175,8	
Italia	-	-	7,1	7.110,5	
Reino Unido	-	-	3,0	4.981,2	
Dinamarca	-	-	0,7	830,2	
Portugal	-	-	11,6	12.603,6	
Suecia	-	-	0,1	352,5	
Suiza	-	-	0,1	57,9	
Andorra	-	-	-	130,3	
Malta	-	-	0,7	858,3	
Egipto	-	-	41,6	26.418,3	
Benin	-	-	-	10,1	
Costa Rica	-	-	0,4	293,1	
Israel	-	-	5,1	4.516,8	
Total 95.03.9035100A...	3,2	3.968,7	167,8	146.434,0	
Posición 95.03.9035200I					
Israel	-	-	-	74,7	
Taiwan	2,5	1.342,7	-	-	
Total 95.03.9035200I...	2,5	1.342,7	-	74,7	
Posición 95.03.9035900D					
Francia	-	-	0,2	87,0	
R.F. Alemana	-	162,1	-	-	
Total 95.03.9035900D...	-	162,1	0,2	87,0	
Posición 95.03.9037000A					
Francia	-	-	0,2	455,7	
Total 95.03.9037000A...	-	-	0,2	455,7	
Posición 95.03.9055300B					
Portugal	-	-	-	68,7	
Total 95.03.9055300B...	-	-	-	68,7	
Posición 95.03.9099390A					
Francia	-	-	-	202,6	
Portugal	-	-	0,1	254,8	
Total 95.03.9099390A...	-	-	0,2	457,5	
Posición 95.03.9099990H					
Portugal	-	-	-	450,0	
Total 95.03.9099990H...	-	-	-	450,0	
Total 95.03	413,6	372.704,5	179,7	163.127,7	
Partida 95.04					
Posición 95.04.1000000J					
R.F. Alemana	0,1	11.959,2	-	-	
Suiza	-	675,9	-	-	
Corea del Sur	0,8	25.726,5	-	-	
Japón	0,1	4.400,1	-	-	
Total 95.04.1000000J...	1,0	42.761,6	-	-	
Posición 95.04.2010000F					
Francia	1,1	815,6	-	-	
Italia	-	17,0	-	-	

II.5. COMERCIO EXTERIOR POR PRODUCTOS

SECCION 20

PRODUCTOS	IMPORTACIONES		EXPORTACIONES		PRODUCTOS	IMPORTACIONES		EXPORTACIONES		
	PAISES	Toneladas	Miles ptas.	Toneladas		Miles ptas.	PAISES	Toneladas	Miles ptas.	Toneladas
Portugal	-	-	1,2	834,4	Posición 95.06.6290000F	-	-	-	-	-
Finlandia	-	-	0,2	144,0	Pakistán	10,5	8.571,5	-	-	-
Austria	-	-	-	14,4	Taiwan	2,4	1.901,3	-	-	-
Taiwan	-	81,8	-	-	Total 95.06.6290000F	12,9	10.472,8	-	-	-
Total 95.04.2010000F	1,1	914,4	1,4	992,8	Posición 95.06.6990000I	-	-	-	-	-
Posición 95.04.2090990A	-	-	-	-	Francia	-	-	-	-	33,6
Reino Unido	0,1	513,5	-	-	R.F. Alemana	-	6,0	-	-	-
Taiwan	2,0	1.847,9	-	-	Andorra	-	-	0,3	172,3	-
Total 95.04.2090990A	2,1	2.361,4	-	-	Estados Unidos	1,7	3.560,5	-	-	-
Posición 95.04.3010900E	-	-	-	-	Taiwan	-	6,5	-	-	-
Italia	-	202,0	-	-	Total 95.06.6990000I	1,7	3.573,0	0,3	205,9	-
Total 95.04.3010900E	-	202,0	-	-	Posición 95.06.7030000I	-	-	-	-	-
Posición 95.04.4000000D	-	-	-	-	Japón	6,5	2.412,2	-	-	-
R.F. Alemana	-	-	-	47,6	Taiwan	29,0	9.449,0	-	-	-
Total 95.04.4000000D	-	-	-	47,6	Total 95.06.7030000I	35,5	11.861,2	-	-	-
Posición 95.04.9090000D	-	-	-	-	Posición 95.06.7090200B	-	-	-	-	-
Italia	1,1	1.399,8	-	-	Francia	-	-	-	-	51,2
Taiwan	4,2	3.295,8	-	-	Taiwan	1,4	854,9	-	-	-
Total 95.04.9090000D	5,3	4.695,6	-	-	Total 95.06.7090200B	1,4	854,9	-	-	51,2
Total 95.04	9,5	50.935,0	1,4	1.040,4	Posición 95.06.9100100H	-	-	-	-	-
Partida 95.05	-	-	-	-	Estados Unidos	1,5	2.881,9	-	-	-
Posición 95.05.1090000J	-	-	-	-	Total 95.06.9100100H	1,5	2.881,9	-	-	-
Francia	0,2	389,7	-	-	Posición 95.06.9100200F	-	-	-	-	-
R.F. Alemana	-	108,9	-	37,6	R.F. Alemana	0,7	556,0	-	-	-
Estados Unidos	-	-	0,8	1.972,6	Total 95.06.9100200F	0,7	556,0	-	-	-
China	-	33,5	-	-	Posición 95.06.9910900A	-	-	-	-	-
Taiwan	-	42,2	-	-	Estados Unidos	2,9	2.269,2	-	-	-
Hong-Kong	0,1	951,6	-	-	Total 95.06.9910900A	2,9	2.269,2	-	-	-
Total 95.05.1090000J	0,3	1.526,0	0,8	2.010,2	Posición 95.06.9990100A	-	-	-	-	-
Posición 95.05.9000000B	-	-	-	-	Taiwan	0,5	696,5	-	-	-
Italia	-	86,6	-	-	Total 95.06.9990100A	0,5	696,5	-	-	-
Portugal	-	-	-	206,2	Posición 95.06.9990900D	-	-	-	-	-
China	6,2	4.348,3	-	-	Portugal	-	-	0,2	300,3	-
Corea del Sur	-	102,1	-	-	Estados Unidos	0,9	2.579,4	-	-	-
Taiwan	16,0	24.024,2	-	-	Kuwait	-	-	1,2	810,0	-
Hong-Kong	5,4	5.336,0	-	-	Pakistán	-	-	0,6	970,0	-
Total 95.05.9000000B	27,7	33.897,2	-	206,2	Taiwan	3,5	4.143,4	-	-	-
Total 95.05	28,0	35.423,2	0,9	2.216,3	Total 95.06.9990900D	4,4	6.722,8	2,0	2.080,3	-
Partida 95.06	-	-	-	-	Total 95.06	71,0	53.235,2	2,4	2.392,1	-
Posición 95.06.2990000H	-	-	-	-	Partida 95.07	-	-	-	-	-
Francia	0,3	789,8	-	-	Posición 95.07.1000000G	-	-	-	-	-
Estados Unidos	0,6	524,4	-	-	Corea del Sur	10,4	16.552,8	-	-	-
Total 95.06.2990000H	0,8	1.314,2	-	-	Taiwan	4,1	7.330,6	-	-	-
Posición 95.06.3100000C	-	-	-	-	Total 95.07.1000000G	14,5	23.883,4	-	-	-
Taiwan	0,2	478,8	-	-	Posición 95.07.2010000C	-	-	-	-	-
Total 95.06.3100000C	0,2	478,8	-	-	Japón	0,7	2.148,5	-	-	-
Posición 95.06.3200000B	-	-	-	-	Total 95.07.2010000C	0,7	2.148,5	-	-	-
Reino Unido	0,2	473,5	-	-	Posición 95.07.2090000F	-	-	-	-	-
Total 95.06.3200000B	0,2	473,5	-	-	Estados Unidos	-	364,0	-	-	-
Posición 95.06.3990000F	-	-	-	-	Corea del Sur	0,2	982,0	-	-	-
Reino Unido	-	214,2	-	-	Total 95.07.2090000F	0,2	1.346,0	-	-	-
Taiwan	-	129,8	-	-	Posición 95.07.3000000C	-	-	-	-	-
Total 95.06.3990000F	-	344,0	-	-	Corea del Sur	5,8	14.658,5	-	-	-
Posición 95.06.5100000H	-	-	-	-	Taiwan	3,1	3.486,5	-	-	-
Taiwan	0,8	1.954,8	-	-	Hong-Kong	0,8	794,6	-	-	-
Total 95.06.5100000H	0,8	1.954,8	-	-	Total 95.07.3000000C	9,7	18.939,6	-	-	-
Posición 95.06.5990000A	-	-	-	-	Posición 95.07.9000000J	-	-	-	-	-
Taiwan	-	501,4	-	-	Francia	0,2	1.921,4	-	-	-
Total 95.06.5990000A	-	501,4	-	-	R.F. Alemana	-	102,8	-	-	-
Posición 95.06.6100000F	-	-	-	-	Corea del Sur	1,5	4.223,1	-	-	-
Irlanda	3,5	2.889,4	-	-	Japón	0,4	2.840,7	-	-	-
Taiwan	2,9	2.734,1	-	-	Taiwan	-	308,7	-	-	-
Total 95.06.6100000F	6,4	5.623,5	-	-	Total 95.07.9000000J	2,1	9.396,7	-	-	-
Posición 95.06.6210000C	-	-	-	-	Total 95.07	27,2	55.714,1	-	-	-
Andorra	-	-	-	54,8	Partida 95.08	-	-	-	-	-
Estados Unidos	0,2	599,9	-	-	Posición 95.08.0000000H	-	-	1,5	2.700,0	-
China	0,8	2.050,4	-	-	Portugal	-	-	1,5	2.700,0	-
Hong-Kong	-	6,4	-	-	Total 95.08	-	-	1,5	2.700,0	-
Total 95.06.6210000C	1,0	2.656,7	-	54,8	Total Capítulo 95	570,4	585.369,0	186,7	172.847,7	-

II.5. COMERCIO EXTERIOR POR PRODUCTOS

SECCION 20

PRODUCTOS	IMPORTACIONES		EXPORTACIONES	
	PAISES	Toneladas	Miles ptas.	Toneladas
Capítulo 96: Manufacturas diversas.				
Partida 96.03				
Posición 96.03.1000000J				
Checoslovaquia	--	12,8	--	--
Total 96.03.1000000J	--	12,8	--	--
Posición 96.03.2910000G				
China	0,2	22,6	--	--
Total 96.03.2910000G	0,2	22,6	--	--
Posición 96.03.3090000G				
China	1,5	643,0	--	--
Taiwan	0,2	121,3	--	--
Total 96.03.3090000G	1,7	764,3	--	--
Posición 96.03.4010000B				
Portugal	--	--	--	25,0
Total 96.03.4010000B	--	--	--	25,0
Posición 96.03.5000000A				
R.F. Alemana	--	32,3	--	--
Italia	--	91,7	--	--
Suiza	--	317,3	--	--
Estados Unidos	--	22,6	--	--
Total 96.03.5000000A	--	463,9	--	--
Posición 96.03.9091000C				
Bélgica y Luxem.	--	32,3	--	--
Portugal	--	--	--	18,9
Noruega	--	--	3,2	1.929,0
Total 96.03.9091000C	--	32,3	3,3	1.947,9
Posición 96.03.9099300I				
R.F. Alemana	--	589,9	--	--
Total 96.03.9099300I	--	589,9	--	--
Posición 96.03.9099900F				
Italia	--	12,0	--	--
Total 96.03.9099900F	--	12,0	--	--
Total 96.03	2,0	1.897,8	3,3	1.972,9
Partida 96.04				
Posición 96.04.0000100I				
Estados Unidos	0,2	409,8	--	--
Total 96.04.0000100I	0,2	409,8	--	--
Total 96.04	0,2	409,8	--	--
Partida 96.05				
Posición 96.05.0000900A				
Países Bajos	0,2	21,0	--	--
R.F. Alemana	--	172,8	--	--
Total 96.05.0000900A	0,3	193,8	--	--
Total 96.05	0,3	193,8	--	--
Partida 96.06				
Posición 96.06.1000000G				
R.F. Alemana	--	5,5	--	--
Marruecos	--	--	0,1	629,1
Total 96.06.1000000G	--	5,5	0,1	629,1
Posición 96.06.2100000D				
Francia	--	6,2	--	--
Total 96.06.2100000D	--	6,2	--	--
Posición 96.06.2200000C				
Bélgica y Luxem.	2,6	2.256,3	--	--
Portugal	--	--	0,1	282,1
Marruecos	--	--	1,7	1.098,5
Estados Unidos	18,4	14.315,6	--	--
Total 96.06.2200000C	21,1	16.571,9	1,8	1.380,6
Posición 96.06.2900200B				
Portugal	--	174,6	--	245,0
Marruecos	--	--	0,3	1.647,0
Total 96.06.2900200B	--	174,6	0,4	1.892,0
Posición 96.06.2900900G				
Portugal	--	--	--	93,4
Total 96.06.2900900G	--	--	--	93,4
Total 96.06	21,1	16.758,2	2,3	3.995,0

PRODUCTOS	IMPORTACIONES		EXPORTACIONES	
	PAISES	Toneladas	Miles ptas.	Toneladas
Partida 96.07				
Posición 96.07.1100000E				
Francia	0,2	245,9	--	--
R.F. Alemana	0,3	417,1	--	--
Portugal	--	54,5	0,5	849,3
Marruecos	--	--	5,1	5.386,6
Chipre	5,7	11.018,7	--	--
Total 96.07.1100000E	6,2	11.736,2	5,7	6.235,9
Posición 96.07.1900000G				
Francia	--	92,6	--	--
Marruecos	--	--	0,2	261,7
Chipre	12,3	11.416,1	--	--
China	0,5	625,8	--	--
Corea del Sur	0,7	818,3	--	--
Total 96.07.1900000G	13,5	12.952,8	0,2	261,7
Posición 96.07.2091000D				
Chipre	7,7	4.836,8	--	--
Total 96.07.2091000D	7,7	4.836,8	--	--
Posición 96.07.2099000F				
Chipre	1,3	886,9	--	--
Total 96.07.2099000F	1,3	886,9	--	--
Total 96.07	28,7	30.412,7	5,9	6.497,6
Partida 96.08				
Posición 96.08.1091100C				
Países Bajos	0,2	211,2	--	--
R.F. Alemana	--	86,1	--	--
Taiwan	--	646,0	--	--
Total 96.08.1091100C	0,3	943,3	--	--
Posición 96.08.1091200A				
China	--	66,6	--	--
Total 96.08.1091200A	--	66,6	--	--
Posición 96.08.1099100E				
R.F. Alemana	--	60,5	--	--
Reino Unido	--	--	--	1,0
Total 96.08.1099100E	--	60,5	--	1,0
Posición 96.08.1099200C				
R.F. Alemana	0,9	2.001,8	--	--
Italia	1,2	1.960,9	--	--
Total 96.08.1099200C	2,1	3.962,7	--	--
Posición 96.08.2000300G				
R.F. Alemana	0,2	557,8	--	--
Total 96.08.2000300G	0,2	557,8	--	--
Posición 96.08.3990200I				
R.F. Alemana	--	130,6	--	--
Total 96.08.3990200I	--	130,6	--	--
Posición 96.08.5000300J				
R.F. Alemana	0,3	619,8	--	--
Total 96.08.5000300J	0,3	619,8	--	--
Posición 96.08.5000900G				
R.F. Alemana	--	19,9	--	--
Total 96.08.5000900G	--	19,9	--	--
Total 96.08	3,0	6.361,3	--	1,0
Partida 96.09				
Posición 96.09.1010000B				
Italia	0,2	114,4	--	--
Total 96.09.1010000B	0,2	114,4	--	--
Posición 96.09.2000000B				
Italia	--	10,7	--	--
Total 96.09.2000000B	--	10,7	--	--
Total 96.09	0,2	125,1	--	--
Partida 96.11				
Posición 96.11.0000100J				
Portugal	--	--	--	670,3
Estados Unidos	--	375,0	--	--
Total 96.11.0000100J	--	375,0	--	670,3

II.5. COMERCIO EXTERIOR POR PRODUCTOS

SECCION 20

PRODUCTOS	IMPORTACIONES		EXPORTACIONES	
	PAISES	Toneladas	Miles ptas.	Toneladas
Posición 96.11.0000900C				
Francia	0,2	393,9	--	--
Dinamarca	0,4	846,3	--	--
Portugal	--	--	--	20,6
Total 96.11.0000900C...	0,6	1.240,2	--	20,6
Total 96.11	0,6	1.615,2	--	690,9
Partida 96.12				
Posición 96.12.1010000G				
Francia	--	--	1,5	2.697,1
R.F. Alemana	6,8	13.837,1	2,0	2.037,7
Italia	--	--	0,7	1.351,5
Portugal	--	--	0,3	171,4
Austria	--	--	0,8	1.593,8
Marruecos	--	--	0,1	456,0
Total 96.12.1010000G...	6,8	13.837,1	5,3	8.307,5
Posición 96.12.1090000J				
Francia	--	--	0,9	1.524,2
R.F. Alemana	5,1	11.098,8	2,7	2.822,6
Italia	--	--	0,1	309,2
Austria	--	--	1,4	3.934,5
Total 96.12.1090000J...	5,1	11.098,8	5,2	8.590,5
Total 96.12	11,9	24.936,0	10,5	16.898,0
Partida 96.13				
Posición 96.13.1000900I				
Francia	--	19,0	--	--
R.F. Alemana	--	45,8	--	--
Total 96.13.1000900I...	0,2	64,8	--	--
Posición 96.13.2010900E				
R.F. Alemana	--	1.179,1	--	--
Suiza	--	72,1	--	--
Japón	0,7	6.916,2	--	--
Total 96.13.2010900E...	0,8	8.167,4	--	--
Posición 96.13.2090100E				
R.F. Alemana	--	526,3	--	--
Total 96.13.2090100E...	--	526,3	--	--
Posición 96.13.2090900H				
R.F. Alemana	--	10,5	--	--
Austria	0,1	584,6	--	--
Total 96.13.2090900H...	0,1	595,0	--	--
Posición 96.13.8000900D				
Francia	--	--	--	128,9
R.F. Alemana	--	75,3	--	--
Austria	--	104,7	--	--
Japón	0,1	1.339,6	--	--
Taiwan	0,2	72,0	--	--
Total 96.13.8000900D...	0,4	1.591,5	--	128,9
Posición 96.13.9000090B				
Japón	--	308,7	--	--
Total 96.13.9000090B...	--	308,7	--	--
Total 96.13	1,5	11.253,8	--	128,9
Partida 96.14				
Posición 96.14.2010000C				
Francia	--	514,5	--	--
Países Bajos	0,1	1.206,3	--	--
Reino Unido	--	424,2	--	--
Total 96.14.2010000C...	0,2	2.144,9	--	--
Posición 96.14.2090000F				
Países Bajos	--	182,0	--	--
R.F. Alemana	--	302,1	--	--
Reino Unido	--	184,8	--	--
Checoslovaquia	0,3	680,2	--	--
India	0,5	605,2	--	--
Total 96.14.2090000F...	0,9	1.954,2	--	--
Posición 96.14.9000000J				
Francia	0,4	1.432,6	--	--
R.F. Alemana	--	124,3	--	--
Italia	--	405,3	--	--
Total 96.14.9000000J...	0,5	1.962,2	--	--
Total 96.14	1,7	6.061,4	--	--

PRODUCTOS	IMPORTACIONES		EXPORTACIONES	
	PAISES	Toneladas	Miles ptas.	Toneladas
Partida 96.15				
Posición 96.15.1100900F				
Bélgica y Luxem.	--	11,2	--	--
Total 96.15.1100900F...	--	11,2	--	--
Posición 96.15.1900000G				
R.F. Alemana	--	41,5	--	--
Total 96.15.1900000G...	--	41,5	--	--
Posición 96.15.9000900J				
Italia	--	142,2	--	--
Portugal	--	--	--	361,4
Total 96.15.9000900J...	--	142,2	--	361,4
Total 96.15	--	194,9	--	361,4
Partida 96.17				
Posición 96.17.0011000C				
China	1,9	491,7	--	--
Total 96.17.0011000C...	1,9	491,7	--	--
Posición 96.17.0019000E				
R.F. Alemana	--	47,7	--	--
Total 96.17.0019000E...	--	47,7	--	--
Total 96.17	1,9	539,4	--	--
Partida 96.18				
Posición 96.18.0000000E				
Dinamarca	--	67,9	--	--
Total 96.18.0000000E...	--	67,9	--	--
Total 96.18	--	67,9	--	--
Total Capítulo 96	73,2	100.827,4	22,1	30.545,8
TOTAL SECCION 20 ...	1.042,0	845.416,3	1.948,5	1.625.742,4

II.5. COMERCIO EXTERIOR POR PRODUCTOS

SECCION 21

PRODUCTOS	IMPORTACIONES		EXPORTACIONES	
	PAISES	Toneladas	Miles ptas.	Toneladas
SECCION 21: OBJETOS DE ARTE, DE COLECCION O DE ANTIGEDAD				
Capítulo 97: Objetos de arte, de colección o de antigüedad.				
Partida 97.01				
Posición 97.01.1000000A				
R.F. Alemana	-	420,1	-	-
Estados Unidos	-	-	-	375,0
Total 97.01.1000000A	-	420,1	-	375,0
Posición 97.01.9000000D				
Francia	-	-	-	66,3
Portugal	-	-	0,3	464,7
Total 97.01.9000000D	-	-	0,3	531,0
Total 97.01	-	420,1	0,3	906,0
Partida 97.03				
Posición 97.03.0000000A				
Italia	-	-	-	198,7
Total 97.03.0000000A	-	-	-	198,7
Total 97.03	-	-	-	198,7
Total Capítulo 97	-	420,1	0,4	1.104,7
TOTAL SECCION 21	-	420,1	0,4	1.104,7

SECCION 99

PRODUCTOS	IMPORTACIONES		EXPORTACIONES	
	PAISES	Toneladas	Miles ptas.	Toneladas
SECCION 99: NO CLASIFICABLES				
Capítulo 99: No clasificables.				
Partida 99.30				
Posición 99.30.2400000H				
Estados Unidos	-	-	1,2	264,0
Per. prov. buq. y aeron.	-	-	279,3	46.090,9
Total 99.30.2400000H	-	-	280,5	46.354,9
Posición 99.30.2700000E				
Per. prov. buq. y aeron.	-	-	31.853,0	431.175,2
Merc. orig. dest. indet.	-	-	16,7	2.730,6
Total 99.30.2700000E	-	-	31.869,7	433.905,8
Posición 99.30.9900000H				
Francia	-	-	-	51,9
Italia	-	-	0,2	50,0
Austria	-	-	-	29,8
Per. prov. buq. y aeron.	-	-	274,4	81.236,2
Merc. orig. dest. indet.	-	-	-	111,2
Total 99.30.9900000H	-	-	274,6	81.479,0
Total 99.30	-	-	32.424,8	561.739,6
Partida 99.90				
Posición 99.90.2400000E				
R.F. Alemana	-	-	-	104,0
Reino Unido	42,4	3.500,0	-	-
Total 99.90.2400000E	42,4	3.500,0	-	104,0
Posición 99.90.9400000J				
Francia	1,0	215,8	0,5	105,3
Bélgica y Luxem.	7,2	2.237,6	0,4	350,0
Países Bajos	2,0	744,4	-	-
R.F. Alemana	23,0	7.329,0	-	-
Italia	0,6	21,8	-	-
Reino Unido	0,5	329,0	3,0	1,0
Irlanda	-	-	-	0,2
Suiza	4,0	1.775,0	-	-
Austria	1,5	795,3	-	-
Nigeria	2,2	967,7	-	-
Estados Unidos	19,6	5.862,6	-	-
Venezuela	13,8	6.657,0	-	-
Argentina	0,3	230,0	-	-
Siria	1,0	750,0	-	-
Total 99.90.9400000J	76,6	27.915,1	3,9	466,5
Posición 99.90.9902000C				
Francia	-	49,4	-	-
Bélgica y Luxem.	-	75,0	-	-
Países Bajos	-	-	3,0	846,6
Reino Unido	-	20,0	-	-
Costa Rica	2,0	3.419,8	-	-
Venezuela	2,8	2.312,0	-	-
Argentina	1,8	1.497,4	-	-
Total 99.90.9902000C	6,8	7.373,5	3,0	846,6
Total 99.90	125,8	38.788,6	7,0	1.407,1
Total Capítulo 99	125,8	38.788,6	32.431,8	563.146,7
TOTAL SECCION 99	125,8	38.788,6	32.431,8	563.146,7
TOTAL GENERAL	6.551.030,8	132.389.364,7	3.359.690,5	150.347.596,7

**II.6. COMERCIO EXTERIOR POR PAISES. DETALLE POR
PAISES Y PRODUCTOS. 1989**

II.6. COMERCIO EXTERIOR POR PAISES. EUROPA

FRANCIA

PAISES PRODUCTOS	IMPORTACIONES		EXPORTACIONES	
	Toneladas	Miles ptas.	Toneladas	Miles ptas.
FRANCIA				
Sección 01				
Capítulo 01				
Partida 01.02				
01.02.100000E	917,5	294.119,7	42,8	14.550,0
01.02.9010290C	6,5	2.700,0	-	-
01.02.9010310I	21,5	10.083,5	-	-
01.02.9031099C	24,0	7.760,0	-	-
01.02.9031939J	55,3	22.682,9	-	-
01.02.9035910G	11,5	4.992,0	-	-
01.02.9035999J	28,5	13.472,0	69,9	19.324,7
Total Partida 01.02	1.064,9	355.810,1	112,7	33.874,7
Partida 01.03				
01.03.9219000D	2,7	2.591,6	-	-
Total Partida 01.03	2,7	2.591,6	-	-
Partida 01.04				
01.04.1090000D	313,6	130.232,9	78,7	9.769,0
Total Partida 01.04	313,6	130.232,9	78,7	9.769,0
Partida 01.05				
01.05.9100000D	45,0	6.061,9	-	-
01.05.9930000J	11,8	1.421,6	-	-
Total Partida 01.05	56,8	7.483,6	-	-
Partida 01.06				
01.06.0091000C	-	-	16,4	6.135,2
01.06.0099900F	-	-	1,2	260,5
Total Partida 01.06	-	-	17,5	6.395,7
Total Capítulo 01	1.438,0	496.118,2	208,9	50.039,4
Capítulo 02				
Partida 02.03				
02.03.1110000J	80,1	21.645,4	-	-
02.03.2955000F	-	-	22,3	3.200,0
Total Partida 02.03	80,1	21.645,4	22,3	3.200,0
Partida 02.04				
02.04.2100010H	-	-	10,5	2.147,7
02.04.2290010H	-	-	-	25,4
02.04.4100090F	-	-	3,5	698,0
02.04.4300010B	20,0	3.001,5	-	-
02.04.5079000I	8,1	2.143,9	-	-
Total Partida 02.04	28,1	5.145,4	14,1	2.871,1
Partida 02.06				
02.06.4199000E	-	-	19,9	1.389,5
Total Partida 02.06	-	-	19,9	1.389,5
Partida 02.07				
02.07.2190000G	-	-	16,1	2.972,5
02.07.3947000A	22,9	2.637,2	-	-
02.07.4110000J	2,4	185,3	-	-
02.07.4210000I	672,7	83.240,1	10,0	1.180,0
02.07.4271000E	21,6	2.486,3	-	-
Total Partida 02.07	719,6	88.548,9	26,1	4.152,5
Total Capítulo 02	827,8	115.339,8	82,3	11.613,0
Capítulo 03				
Partida 03.02				
03.02.3390000G	3,7	1.046,2	-	-
03.02.3990000A	36,9	10.538,6	61,6	19.112,1
03.02.6110000I	0,8	954,0	-	-
03.02.6955000G	194,4	54.661,9	-	-
03.02.6965090F	1,2	453,1	-	-
03.02.6971000G	1,2	524,7	-	-
03.02.6981000E	0,2	164,4	-	-
03.02.6995990A	3,1	840,4	-	-
Total Partida 03.02	241,5	69.183,3	61,6	19.112,1
Partida 03.03				
03.03.3990090A	-	118,1	-	-
03.03.7999990D	4,2	950,1	-	-
03.03.8000090H	1,0	168,3	-	-
Total Partida 03.03	5,3	1.236,5	-	-
Partida 03.05				
03.05.6300090G	-	-	21,8	4.957,7
Total Partida 03.05	-	-	21,8	4.957,7

PAISES PRODUCTOS	IMPORTACIONES		EXPORTACIONES	
	Toneladas	Miles ptas.	Toneladas	Miles ptas.
Partida 03.07				
03.07.1090900J	18,6	2.022,3	-	-
03.07.2100900F	0,2	75,7	-	-
Total Partida 03.07	18,7	2.098,0	-	-
Total Capítulo 03	265,6	72.517,8	83,5	24.069,8
Capítulo 04				
Partida 04.01				
04.01.1010000A	116,7	4.557,6	-	-
04.01.2011000H	21,9	906,2	-	-
04.01.2091000A	578,8	29.942,8	-	-
Total Partida 04.01	717,4	35.406,7	-	-
Partida 04.04				
04.04.1011000G	1.709,8	80.153,3	-	-
Total Partida 04.04	1.709,8	80.153,3	-	-
Partida 04.06				
04.06.1010000F	-	-	6,4	3.838,1
04.06.2010000D	-	-	1,3	712,2
04.06.2090000G	10,3	6.404,3	-	-
04.06.9013019F	10,0	5.030,6	-	-
04.06.9013032I	11,0	6.012,4	-	-
04.06.9013033G	36,8	20.309,0	-	-
04.06.9013039D	6,2	3.430,4	-	-
04.06.9013099H	19,0	10.812,8	-	-
04.06.9069000I	-	-	4,4	2.786,7
04.06.9099000C	-	-	0,9	611,2
Total Partida 04.06	93,3	51.999,4	13,0	7.948,3
Partida 04.07				
04.07.0030000C	314,1	37.267,3	-	-
04.07.0030900D	269,7	31.970,2	139,6	12.169,9
Total Partida 04.07	583,8	69.237,5	139,6	12.169,9
Partida 04.09				
04.09.0000000G	-	-	18,5	3.634,4
Total Partida 04.09	-	-	18,5	3.634,4
Partida 04.10				
04.10.0000090E	-	-	5,8	2.483,4
Total Partida 04.10	-	-	5,8	2.483,4
Total Capítulo 04	3.104,2	236.796,9	176,9	26.235,9
Capítulo 05				
Partida 05.04				
05.04.0000100I	-	-	4,7	8.000,0
Total Partida 05.04	-	-	4,7	8.000,0
Total Capítulo 05	-	-	4,7	8.000,0
Total Sección 01	5.635,6	920.772,6	556,2	119.958,2
Sección 02				
Capítulo 06				
Partida 06.01				
06.01.1040900D	10,6	3.722,0	-	-
Total Partida 06.01	10,6	3.722,0	-	-
Partida 06.02				
06.02.1090000A	12,7	128.930,4	12,1	19.819,2
06.02.2099900A	15,0	6.046,3	-	-
06.02.9100900C	8,3	1.220,8	-	-
06.02.9930000H	6,2	42,0	-	-
06.02.9945000A	1,0	366,7	443,7	137.593,1
06.02.9949900H	6,5	281,3	-	-
06.02.9951900C	0,1	161,0	-	88,0
06.02.9959100B	-	11,4	-	-
06.02.9959900E	8,6	12.873,5	9,6	2.334,8
06.02.9970090J	0,9	1.275,3	-	-
06.02.9999990H	1,2	2.811,8	-	-
Total Partida 06.02	60,6	154.020,7	465,5	159.835,0
Partida 06.03				
06.03.1025000J	-	-	3,3	975,0
06.03.1029090G	-	-	2,1	728,0
06.03.1051030D	-	-	1,2	555,3
06.03.1051040C	-	-	-	19,0
06.03.1053010D	-	-	1,3	490,0
06.03.1053011B	-	-	18,0	5.200,1
06.03.1053012J	-	-	0,9	256,2
06.03.1053030B	-	-	32,3	14.709,5

II.6. COMERCIO EXTERIOR POR PAISES. EUROPA

FRANCIA

PAISES PRODUCTOS	IMPORTACIONES		EXPORTACIONES	
	Toneladas	Miles ptas.	Toneladas	Miles ptas.
06.03.1053040A	-	-	101,8	29.364,7
06.03.1061030B	-	-	-	22,1
06.03.1065010J	-	-	15,6	4.524,1
06.03.1065030H	-	-	6,6	3.328,2
06.03.1065040G	-	-	25,5	10.019,6
06.03.1069091F	-	-	4,4	923,2
06.03.1069093B	-	-	2,2	1.039,6
06.03.1069094J	-	-	7,7	1.660,8
06.03.9000020J	-	-	7,7	2.319,0
Total Partida 06.03	-	-	230,6	76.134,5
Total Capítulo 06	71,2	157.742,7	696,1	235.969,6
Capítulo 07				
Partida 07.01				
07.01.9051030D	-	-	91,0	4.089,2
07.01.9059000C	-	-	176,0	8.800,0
07.01.9090000D	5.323,5	86.633,1	48,0	652,2
Total Partida 07.01	5.323,5	86.633,1	315,0	13.541,4
Partida 07.02				
07.02.0010010H	-	-	2.524,1	176.403,6
07.02.0010020G	-	-	3.935,8	258.055,9
07.02.0010030F	-	-	2.332,5	168.637,7
07.02.0010040E	-	-	3.170,9	235.884,2
07.02.0010050D	-	-	9.592,0	701.005,6
07.02.0010060C	-	-	3.459,3	236.148,4
07.02.0010070B	-	-	835,0	62.614,8
07.02.0010080A	-	-	491,9	38.636,8
07.02.0010085J	-	-	50,7	4.362,8
07.02.0090000B	9,6	432,0	1.099,7	78.368,3
Total Partida 07.02	9,6	432,0	27.491,8	1.960.118,0
Partida 07.03				
07.03.1019091F	-	-	111,3	2.675,0
07.03.1019092D	-	-	184,3	5.578,5
07.03.1019093B	-	-	30,3	1.191,4
07.03.1019094J	-	-	443,4	18.050,9
07.03.1019095G	-	-	60,2	2.603,2
07.03.1019096E	56,9	1.933,1	3.290,2	95.769,5
07.03.1090000I	1,0	103,7	-	-
07.03.2000090G	17,9	4.870,0	-	-
Total Partida 07.03	75,8	6.906,8	4.119,7	125.868,5
Partida 07.04				
07.04.1010000E	-	-	23,2	719,5
07.04.1090000H	-	-	376,1	16.169,8
07.04.9090092H	-	-	2,0	59,3
07.04.9090099C	-	-	152,5	8.730,1
Total Partida 07.04	-	-	553,7	25.678,7
Partida 07.05				
07.05.1110010B	-	-	1,2	118,8
07.05.1110021I	-	-	125,7	9.645,1
07.05.1110031H	-	-	11,3	958,4
07.05.1110039A	-	-	-	0,1
07.05.1190011C	-	-	216,8	17.524,9
07.05.1190019F	-	-	22,5	1.915,8
07.05.1190020D	-	-	267,5	13.930,3
07.05.2100000C	18,2	3.859,5	-	-
07.05.2900010D	3,8	694,6	-	-
07.05.2900090F	-	-	72,3	2.733,8
Total Partida 07.05	22,1	4.554,1	717,4	46.727,1
Partida 07.06				
07.06.1000111J	-	-	0,4	7,2
07.06.1000112H	-	-	45,6	2.140,9
07.06.1000113F	-	-	3,6	89,0
07.06.9011000E	-	-	0,6	60,0
Total Partida 07.06	-	-	50,2	2.297,1
Partida 07.07				
07.07.0011090D	-	-	129,3	24.332,4
07.07.0019000E	-	-	127,4	24.782,5
07.07.0090000G	19,1	3.340,1	148,6	24.416,6
Total Partida 07.07	19,1	3.340,1	405,3	73.531,5
Partida 07.08				
07.08.1010020I	-	-	79,8	7.841,4
07.08.1010030H	-	-	35,8	4.126,2
07.08.2010010H	-	-	48,3	7.458,9
07.08.2010020G	-	-	89,2	13.217,0
07.08.2010090J	-	-	5,8	873,0
07.08.2090000B	-	-	0,9	133,5
07.08.9000111A	-	-	205,4	4.102,0
07.08.9000112I	-	-	0,4	8,4
Total Partida 07.08	-	-	465,6	37.760,3

PAISES PRODUCTOS	IMPORTACIONES		EXPORTACIONES	
	Toneladas	Miles ptas.	Toneladas	Miles ptas.
Partida 07.09				
07.09.1000010A	350,4	11.653,1	220,9	9.833,1
07.09.1000020J	-	-	382,9	68.567,5
07.09.1000080D	527,2	12.812,4	2.012,1	117.423,6
07.09.2000016F	-	-	1,3	402,9
07.09.2000094C	0,1	20,6	-	-
07.09.2000095J	-	-	-	8,4
07.09.2000096H	-	-	9,1	2.976,0
07.09.3000010G	-	-	1,9	337,0
07.09.3000020F	-	-	0,2	6,7
07.09.3000050C	-	-	3,1	561,6
07.09.3000060B	-	-	10,6	1.737,1
07.09.4000011C	-	-	1.686,6	81.805,3
07.09.4000012A	-	-	294,8	15.205,3
07.09.4000091E	-	-	55,7	3.735,4
07.09.4000092C	-	-	3,6	90,7
07.09.4000093A	-	-	3,0	165,6
07.09.5200000A	-	-	0,1	1.731,4
07.09.6010011F	-	-	144,9	12.330,0
07.09.6010019I	-	-	561,2	51.853,3
07.09.6010020G	-	-	1.561,8	159.103,0
07.09.6010030F	29,2	1.464,7	5.346,5	482.037,9
07.09.6099910C	-	-	19,0	821,6
07.09.6099920B	-	-	14,9	990,1
07.09.9020000A	-	-	100,5	2.318,8
07.09.9050000D	-	-	19,5	542,7
07.09.9060000B	-	-	1,4	140,4
07.09.9070010I	-	-	431,1	25.269,7
07.09.9070020H	-	-	708,3	34.531,0
07.09.9070030G	-	-	196,8	8.184,6
07.09.9070040F	-	-	1.335,5	67.497,6
07.09.9090140J	2,0	1.088,7	-	-
07.09.9090913J	-	-	144,4	9.387,9
Total Partida 07.09	908,9	27.039,3	15.251,9	1.159.596,0
Partida 07.10				
07.10.2100000F	109,0	9.708,1	-	-
07.10.2200000E	40,0	2.850,6	-	-
07.10.2900090I	-	-	191,5	27.770,4
07.10.4000000C	-	-	23,4	2.693,9
07.10.8010000B	-	-	5,2	1.191,4
07.10.8051000B	-	-	1.843,5	148.434,0
07.10.8059110A	-	-	223,4	20.261,9
07.10.8059120J	-	-	177,3	13.134,5
07.10.8070090J	30,5	763,2	326,4	20.213,1
07.10.8080000G	28,8	2.892,2	1.535,4	446.870,3
07.10.8090090F	10,7	683,5	3.017,1	243.912,0
07.10.9000000B	-	1,8	11,5	921,6
Total Partida 07.10	219,0	16.899,5	7.354,7	925.403,1
Partida 07.11				
07.11.2090000G	-	-	4,8	956,8
07.11.3000000D	-	-	53,2	24.655,1
07.11.4000000B	-	-	24,8	4.800,0
07.11.9010120E	-	-	20,3	1.268,6
07.11.9010910I	-	-	1,2	152,4
07.11.9070090G	-	-	0,3	53,3
Total Partida 07.11	-	-	104,5	31.886,3
Partida 07.12				
07.12.9090020I	-	-	307,1	59.079,1
07.12.9090090B	-	-	10,0	5.140,4
Total Partida 07.12	-	-	317,1	64.219,4
Partida 07.13				
07.13.2090090F	-	-	-	7,7
Total Partida 07.13	-	-	-	7,7
Total Capítulo 07	6.578,0	145.804,9	57.147,1	4.466.635,0
Capítulo 08				
Partida 08.02				
08.02.1190300B	-	-	-	19,2
08.02.1190900I	-	-	90,6	16.083,3
08.02.1210100B	-	-	29,0	15.256,2
08.02.1290100E	-	-	4,5	474,6
08.02.1290300A	-	-	3,4	1.751,0
08.02.1290500F	-	-	30,1	15.732,5
08.02.1290800J	-	-	423,3	184.772,1
08.02.1290900H	-	-	72,2	34.310,9
08.02.2100900F	-	-	-	14,5
08.02.2200900E	-	-	3,0	1.181,0
08.02.5000000I	-	-	-	24,1
08.02.9090090C	-	-	0,3	184,5
Total Partida 08.02	-	-	656,6	269.803,7

II.6. COMERCIO EXTERIOR POR PAISES. EUROPA

FRANCIA

PAISES PRODUCTOS	IMPORTACIONES		EXPORTACIONES	
	Toneladas	Miles ptas.	Toneladas	Miles ptas.
Partida 08.04				
08.04.1000119D	0,6	232,9	-	-
08.04.3000090C	21,9	2.164,5	-	-
08.04.4010010G	-	-	11,6	2.463,3
08.04.4090010J	-	-	2,1	395,0
Total Partida 08.04	22,5	2.397,3	13,7	2.858,3
Partida 08.05				
08.05.1011010A	-	-	7,2	287,6
08.05.1011090C	-	-	86,4	4.647,3
08.05.1015010G	-	-	126,3	6.683,5
08.05.1015090I	-	-	630,3	34.987,7
08.05.1021000J	-	-	54,4	2.951,4
08.05.1025000F	-	-	191,5	11.287,9
08.05.1031000H	-	-	54,4	3.513,3
08.05.1035000D	-	-	324,3	22.657,4
08.05.1041018H	-	-	0,7	37,9
08.05.1041090G	-	-	17,7	940,4
08.05.1045011I	-	-	2.881,8	172.993,7
08.05.1045018D	-	-	599,4	29.056,5
08.05.1045090C	-	-	10.562,5	592.358,6
08.05.1090090G	-	-	3,0	240,0
08.05.2010021G	34,9	3.388,7	7.827,8	622.545,8
08.05.2030021C	-	-	52,3	4.074,8
08.05.2050022F	-	-	13,0	912,7
08.05.2090021J	-	-	19,4	1.312,6
08.05.2090032G	-	-	10,4	883,2
08.05.2090049A	-	-	4,0	240,9
08.05.3010010H	22,4	1.072,8	61.429,5	3.116.618,6
08.05.3010011F	-	-	32,7	2.227,1
08.05.3010012D	19,3	1.106,3	28.062,6	1.630.542,1
08.05.3010092F	-	-	40,3	3.515,7
08.05.3090010A	-	-	3,7	286,7
08.05.3090011I	-	-	3,5	267,2
08.05.3090091A	-	-	21,7	1.962,9
08.05.4000011F	-	-	153,9	7.992,8
08.05.4000012D	-	-	503,8	24.106,3
08.05.4000021E	-	-	371,6	25.053,9
08.05.4000022C	-	-	76,0	5.144,0
Total Partida 08.05	76,7	5.567,8	114.166,0	6.330.330,1
Partida 08.06				
08.06.1015010F	-	-	175,7	12.619,8
08.06.1015020E	-	-	323,0	30.487,0
08.06.1015030D	-	-	790,6	72.650,5
08.06.1015040C	-	-	700,9	72.222,8
08.06.1019030J	-	-	114,9	8.561,6
Total Partida 08.06	-	-	2.105,1	196.541,7
Partida 08.07				
08.07.1010020I	-	-	50,3	7.949,8
08.07.1010030H	-	-	423,2	25.795,7
08.07.1010040G	-	-	1.322,5	57.848,1
08.07.1090012I	-	-	81,5	7.051,8
08.07.1090015B	-	-	161,3	12.233,5
08.07.1090019D	-	-	171,5	6.127,3
08.07.1090021J	-	-	519,2	29.737,4
08.07.1090029C	-	-	512,4	33.456,3
Total Partida 08.07	-	-	3.242,0	180.201,0
Partida 08.08				
08.08.1091000B	267,8	19.403,6	-	-
08.08.1093000J	92,9	7.161,2	-	-
08.08.1099000D	100,7	7.685,4	-	-
08.08.2031090D	44,0	3.883,2	-	-
Total Partida 08.08	505,5	38.133,4	-	-
Partida 08.09				
08.09.1000080C	75,6	5.566,9	4.060,3	347.897,8
08.09.2010091F	-	-	12,8	2.565,2
08.09.2010099I	-	-	271,7	30.590,5
08.09.3000018I	71,7	13.396,0	1.688,5	248.948,7
08.09.3000098A	47,9	5.429,0	1.587,1	181.646,4
08.09.4011000B	-	-	54,7	4.025,4
08.09.4019060H	35,2	6.216,8	333,6	46.063,1
08.09.4019080F	48,5	4.766,4	268,6	34.133,1
Total Partida 08.09	279,0	35.375,1	8.277,3	895.870,1
Partida 08.10				
08.10.1010000F	-	-	262,1	49.525,0
08.10.1090030F	-	-	31,7	10.932,5
08.10.1090040E	-	-	422,0	117.134,6
08.10.1090050D	-	-	662,1	152.481,4
08.10.9010010H	91,2	22.337,4	-	-
08.10.9010020G	8,6	1.528,4	-	-
08.10.9090230E	-	-	57,5	1.508,6
08.10.9090231C	-	-	167,3	8.186,8

PAISES PRODUCTOS	IMPORTACIONES		EXPORTACIONES	
	Toneladas	Miles ptas.	Toneladas	Miles ptas.
08.10.9090232A	-	-	32,7	2.041,9
08.10.9090960G	-	-	15,1	1.667,1
Total Partida 08.10	99,8	23.865,8	1.650,4	343.478,0
Partida 08.11				
08.11.1090000H	-	-	146,0	16.654,3
08.11.9030019D	-	-	2,5	425,0
08.11.9090081A	-	-	1,0	157,0
08.11.9090089D	-	-	52,2	2.195,8
08.11.9090090B	16,1	2.251,2	305,8	25.211,3
Total Partida 08.11	16,1	2.251,2	507,5	44.643,4
Partida 08.12				
08.12.9010000G	-	-	23,2	1.025,0
08.12.9090090A	-	-	1,8	193,5
Total Partida 08.12	-	-	25,1	1.218,6
Partida 08.13				
08.13.4090090A	-	-	0,2	1.295,8
08.13.5099000H	-	-	-	43,4
Total Partida 08.13	-	-	0,3	1.339,1
Partida 08.14				
08.14.0000000F	1,1	361,6	590,7	154.217,4
Total Partida 08.14	1,1	361,6	590,7	154.217,4
Total Capítulo 08	1.000,6	107.952,2	131.234,7	8.420.501,4
Capítulo 09				
Partida 09.04				
09.04.1190000E	-	-	2,1	487,2
09.04.2010090B	-	-	104,9	26.177,5
09.04.2090110A	-	-	550,1	146.479,5
09.04.2090990F	-	-	72,1	15.793,5
Total Partida 09.04	-	-	729,3	188.937,7
Partida 09.09				
09.09.1010000H	6,0	1.305,0	108,1	19.085,4
09.09.5019000J	-	-	9,4	1.259,0
Total Partida 09.09	6,0	1.305,0	117,5	20.344,4
Partida 09.10				
09.10.2010000C	-	-	-	11.061,1
09.10.2090000F	-	-	-	832,1
09.10.4013000F	-	-	184,2	49.540,8
09.10.4090000B	-	-	2,2	487,6
09.10.9991000A	-	-	20,8	11.041,0
09.10.9999000C	-	-	-	397,1
Total Partida 09.10	-	-	207,4	73.359,7
Total Capítulo 09	6,0	1.305,0	1.054,1	282.641,8
Capítulo 10				
Partida 10.06				
10.06.2098090B	-	-	1,0	139,4
Total Partida 10.06	-	-	1,0	139,4
Total Capítulo 10	-	-	1,0	139,4
Capítulo 11				
Partida 11.08				
11.08.1100000F	303,6	15.002,4	-	-
Total Partida 11.08	303,6	15.002,4	-	-
Total Capítulo 11	303,6	15.002,4	-	-
Capítulo 12				
Partida 12.09				
12.09.9190910H	0,1	927,0	-	-
12.09.9910900H	-	-	65,5	-
12.09.9999910A	-	-	98,0	-
12.09.9999990C	-	-	49,7	-
Total Partida 12.09	0,1	1.140,1	-	-
Partida 12.11				
12.11.1000000A	-	-	3,9	381,5
12.11.9090100C	-	-	4,2	1.867,6
12.11.9090900F	21,2	863,8	345,7	44.693,7
Total Partida 12.11	21,2	863,8	353,8	46.942,8
Partida 12.12				
12.12.1010000H	-	-	15,9	357,1
12.12.9990100C	-	-	4,0	1.541,8
Total Partida 12.12	-	-	19,9	1.898,8

II.6. COMERCIO EXTERIOR POR PAISES. EUROPA

FRANCIA

PAISES PRODUCTOS	IMPORTACIONES		EXPORTACIONES	
	Toneladas	Miles ptas.	Toneladas	Miles ptas.
Partida 12.14				
12.14.9090000B	-	-	5,0	1.939,3
Total Partida 12.14	-	-	5,0	1.939,3
Total Capítulo 12	21,3	2.003,9	378,7	50.780,9
Capítulo 13				
Partida 13.01				
13.01.9000000E	-	-	18,5	18.586,0
Total Partida 13.01	-	-	18,5	18.586,0
Total Capítulo 13	-	-	18,5	18.586,0
Capítulo 14				
Partida 14.01				
14.01.9000100B	-	-	18,0	985,0
Total Partida 14.01	-	-	18,0	985,0
Total Capítulo 14	-	-	18,0	985,0
Total Sección 02	7.980,6	429.811,1	190.548,2	13.476.239,2
Sección 03				
Capítulo 15				
Partida 15.01				
15.01.0011000I	199,6	11.119,6	-	-
Total Partida 15.01	199,6	11.119,6	-	-
Partida 15.09				
15.09.1090600J	-	-	2.213,7	643.022,5
Total Partida 15.09	-	-	2.213,7	643.022,5
Partida 15.18				
15.18.0090900E	-	3,8	-	-
Total Partida 15.18	-	3,8	-	-
Total Capítulo 15	199,6	11.123,4	2.213,7	643.022,5
Total Sección 03	199,6	11.123,4	2.213,7	643.022,5
Sección 04				
Capítulo 16				
Partida 16.02				
16.02.3919000D	-	-	-	-
Total Partida 16.02	-	-	-	-
Partida 16.04				
16.04.1410000J	-	-	1,7	744,0
16.04.2090090F	-	-	1,4	4.113,0
16.04.3090090D	-	-	0,3	796,3
Total Partida 16.04	-	-	3,4	5.653,3
Total Capítulo 16	-	-	3,4	5.653,3
Capítulo 17				
Partida 17.01				
17.01.9910090A	406,5	38.351,2	-	-
Total Partida 17.01	406,5	38.351,2	-	-
Partida 17.04				
17.04.1091000E	-	-	76,6	24.222,4
17.04.1099000G	-	-	76,9	19.031,5
17.04.9061200J	-	-	-	21,5
17.04.9065300D	-	-	3,0	792,0
17.04.9065400B	-	-	233,5	48.461,9
17.04.9065500I	-	-	15,4	3.831,2
17.04.9065600G	-	-	14,3	3.446,9
17.04.9065700E	-	-	3,3	809,0
17.04.9075400J	-	-	1,0	327,3
17.04.9075500G	-	-	4,0	1.116,0
17.04.9075900I	-	-	20,2	7.221,7
17.04.9081400B	-	-	-	9,4
17.04.9099200F	-	-	3,8	916,9
17.04.9099300D	-	-	0,8	184,7
17.04.9099400B	-	-	5,7	1.824,1
17.04.9099600G	-	-	9,9	4.559,3
Total Partida 17.04	-	-	468,5	116.775,8
Total Capítulo 17	406,5	38.351,2	468,5	116.775,8

PAISES PRODUCTOS	IMPORTACIONES		EXPORTACIONES	
	Toneladas	Miles ptas.	Toneladas	Miles ptas.
Capítulo 18				
Partida 18.06				
18.06.9090010E	-	-	6,3	1.431,1
Total Partida 18.06	-	-	6,3	1.431,1
Total Capítulo 18	-	-	6,3	1.431,1
Capítulo 19				
Partida 19.02				
19.02.2099000E	-	-	0,8	372,6
Total Partida 19.02	-	-	0,8	372,6
Partida 19.05				
19.05.3059090I	27,7	7.225,3	3,6	993,4
19.05.4000090G	195,8	28.488,5	-	-
19.05.9090900G	-	-	0,3	151,5
Total Partida 19.05	223,5	35.713,8	3,8	1.144,9
Total Capítulo 19	223,5	35.713,8	4,6	1.517,6
Capítulo 20				
Partida 20.01				
20.01.1000090D	-	-	79,4	15.342,3
20.01.2000090B	-	-	1,3	199,7
20.01.2000091J	-	-	0,9	177,4
20.01.9090091F	-	-	0,8	1.028,1
20.01.9090099I	-	-	25,4	6.373,3
20.01.9090959D	-	-	2,7	155,3
20.01.9090991G	-	-	0,7	113,8
20.01.9090998B	-	-	1,4	212,3
20.01.9090999J	-	-	5,9	3.630,5
Total Partida 20.01	-	-	118,4	27.232,6
Partida 20.02				
20.02.1000110I	18,2	1.181,3	2.555,5	138.179,4
20.02.1000990D	-	-	23,1	1.210,3
20.02.9090100D	360,5	32.121,6	809,6	72.831,1
20.02.9090900G	-	-	40,0	3.060,4
Total Partida 20.02	378,7	33.302,9	3.428,1	215.281,2
Partida 20.03				
20.03.1010019I	-	-	23,8	4.552,0
Total Partida 20.03	-	-	23,8	4.552,0
Partida 20.04				
20.04.9095010H	-	-	221,6	45.098,3
20.04.9095090J	-	-	55,4	11.038,8
20.04.9099170F	-	-	7,4	767,1
Total Partida 20.04	-	-	284,4	56.904,2
Partida 20.05				
20.05.2090100F	11,9	1.663,6	-	-
20.05.4000100A	245,5	20.641,9	-	-
20.05.5900100I	266,4	16.435,9	-	-
20.05.6000100F	-	-	71,5	25.466,6
20.05.7000100D	-	-	206,8	57.688,7
20.05.7000900G	-	-	962,9	130.392,6
20.05.8000000D	36,9	5.329,3	-	-
20.05.9010020H	-	-	0,2	45,0
20.05.9030900G	-	-	0,6	232,8
20.05.9050110H	5,4	864,0	3.677,1	783.966,3
20.05.9050190J	24,0	4.800,0	3.920,2	778.461,2
20.05.9050910A	-	-	21,2	5.772,1
20.05.9050990C	47,0	9.528,4	700,3	139.717,5
20.05.9090160E	-	-	1.526,0	149.672,6
20.05.9090260C	-	-	2,3	273,9
20.05.9090319G	16,8	1.691,1	48,6	2.509,6
20.05.9090320E	10,4	889,8	-	-
20.05.9090340C	22,9	1.830,9	-	-
20.05.9090390H	844,7	55.375,8	1.026,4	64.558,7
20.05.9090919D	-	-	14,1	2.675,2
20.05.9090990E	-	-	33,2	3.318,5
Total Partida 20.05	1.531,8	119.050,7	12.211,4	2.144.751,4
Partida 20.06				
20.06.0090090B	-	-	1,2	115,2
Total Partida 20.06	-	-	1,2	115,2
Partida 20.07				
20.07.1090010G	-	-	86,4	4.523,2
20.07.1090090I	-	-	716,9	43.757,1
20.07.9190919A	-	-	-	0,1
Total Partida 20.07	-	-	803,3	48.280,4

II.6. COMERCIO EXTERIOR POR PAISES. EUROPA

FRANCIA

PAISES	IMPORTACIONES		EXPORTACIONES		
	PRODUCTOS	Toneladas	Miles ptas.	Toneladas	Miles ptas.
Partida 20.08					
20.08.2091990F	-	-	66,4	5.388,5	
20.08.2099990H	-	-	14,6	992,8	
20.08.3055020D	-	-	926,6	99.963,0	
20.08.3075020J	-	-	776,0	85.548,5	
20.08.3091191I	-	-	43,5	2.110,3	
20.08.3091999E	-	-	90,9	3.939,2	
20.08.3099999G	-	-	24,9	2.497,2	
20.08.4051000H	-	-	32,4	2.871,9	
20.08.4059000J	-	-	48,3	4.315,6	
20.08.4071000D	-	-	7,1	792,5	
20.08.4079000F	-	-	4,3	442,8	
20.08.4091100H	-	-	60,2	4.558,8	
20.08.4091900A	-	-	21,0	1.574,8	
20.08.5061000C	-	-	1.870,5	176.112,1	
20.08.5069000E	-	-	933,2	67.935,7	
20.08.5071000A	-	-	42,8	4.139,5	
20.08.5079000C	-	-	44,9	4.468,0	
20.08.5091120C	46,0	2.507,2	1.647,3	102.444,9	
20.08.5091910G	-	-	2.800,0	189.687,8	
20.08.5091990I	-	-	316,8	19.434,7	
20.08.5099190H	-	-	44,6	2.559,6	
20.08.6069000C	-	-	44,6	8.821,8	
20.08.6079900B	-	-	30,4	4.731,6	
20.08.7061000I	-	-	811,3	57.613,4	
20.08.7069000A	-	-	22,0	1.506,7	
20.08.7071000G	349,7	25.679,0	154,4	12.629,5	
20.08.7079000I	-	-	12,2	894,4	
20.08.7091190B	-	-	168,3	10.837,3	
20.08.7091910C	-	-	190,5	14.385,9	
20.08.7091990E	-	-	34,2	2.284,9	
20.08.8070000F	-	-	178,5	22.569,1	
20.08.9271090B	-	-	7,9	1.209,0	
20.08.9279090D	-	-	1,6	224,1	
20.08.9945000G	-	-	1.007,4	107.302,3	
20.08.9955000D	-	-	4,5	500,0	
20.08.9959090A	-	-	2,6	1.741,3	
20.08.9971100B	-	-	173,4	12.810,3	
Total Partida 20.08	395,7	28.186,2	12.660,0	1.041.839,9	
Partida 20.09					
20.09.1119000C	-	-	6,1	447,8	
20.09.1999000H	7,3	479,6	114,2	13.163,1	
20.09.2019000B	-	-	0,7	56,1	
20.09.2091000C	-	-	7,4	695,7	
20.09.2099100C	-	-	4,3	453,5	
20.09.2099900F	-	-	3,0	306,1	
20.09.3039010E	-	-	286,6	43.339,7	
20.09.3059000A	-	-	221,6	33.473,4	
20.09.4019000H	-	-	6,0	477,1	
20.09.4030000C	-	-	13,5	895,6	
20.09.4093000G	-	-	17,0	1.588,7	
20.09.4099000A	15,6	878,3	20,0	2.000,0	
20.09.5010000D	-	-	1,2	93,1	
20.09.5090000G	-	-	27,0	1.209,6	
20.09.6051090C	-	-	2,7	183,2	
20.09.6059090E	-	-	26,9	1.219,1	
20.09.7019000A	-	-	0,9	71,3	
20.09.7093000J	-	-	0,6	50,5	
20.09.7099000D	0,8	40,6	1,1	73,9	
20.09.8050000I	-	-	13,8	1.144,3	
20.09.8080020A	-	-	38,1	2.696,2	
20.09.8091020H	-	-	3,3	214,5	
20.09.8099920A	9,1	558,2	3,4	237,2	
20.09.8099990D	-	-	29,9	6.268,8	
20.09.9029000E	-	-	0,2	15,7	
20.09.9093090G	-	-	47,4	4.321,2	
Total Partida 20.09	33,0	1.956,7	896,6	114.695,5	
Total Capítulo 20	2.339,1	182.496,4	30.427,2	3.653.652,3	
Capítulo 21					
Partida 21.03					
21.03.9090191A	-	-	5,4	752,0	
21.03.9090999G	-	-	14,1	3.389,4	
Total Partida 21.03	-	-	19,6	4.141,4	
Total Capítulo 21	-	-	19,6	4.141,4	
Capítulo 22					
Partida 22.01					
22.01.9000000D	41,4	831,9	-	-	
Total Partida 22.01	41,4	831,9	-	-	

PAISES	IMPORTACIONES		EXPORTACIONES		
	PRODUCTOS	Toneladas	Miles ptas.	Toneladas	Miles ptas.
Partida 22.02					
22.02.9010110H	-	-	63,4	6.089,7	
Total Partida 22.02	-	-	63,4	6.089,7	
Partida 22.04					
22.04.1011100C	0,3	258,7	-	-	
22.04.1019100E	0,2	292,2	-	-	
22.04.2121110G	-	-	0,1	3,5	
22.04.2121310C	-	-	4,6	553,2	
22.04.2123310A	9,0	1.348,0	374,8	37.178,9	
22.04.2125195D	-	-	1,3	119,6	
22.04.2125395J	-	23,7	-	-	
22.04.2129196H	-	-	3,4	330,0	
22.04.2129995C	0,9	475,5	-	-	
22.04.2129999E	-	-	-	0,8	
22.04.2131990J	-	-	13,5	2.390,0	
22.04.2133310I	-	-	19,5	2.600,2	
22.04.2133990H	-	-	-	0,9	
22.04.2139196F	-	-	-	9,7	
22.04.2149919I	-	-	-	35,4	
22.04.2149921E	-	-	-	24,8	
22.04.2921300F	-	-	27,4	3.254,6	
22.04.2923300D	-	-	667,4	44.357,5	
22.04.2939193E	-	-	13,5	1.771,4	
22.04.2949919A	-	-	2,3	210,5	
Total Partida 22.04	10,4	2.398,2	1.128,0	92.841,0	
Partida 22.05					
22.05.1010100C	-	-	233,6	21.652,0	
22.05.1010900F	-	-	236,0	18.681,1	
Total Partida 22.05	-	-	469,7	40.333,1	
Partida 22.08					
22.08.9055110H	-	-	8,9	3.909,1	
Total Partida 22.08	-	-	8,9	3.909,1	
Partida 22.09					
22.09.0099000G	33,4	371,3	-	-	
Total Partida 22.09	33,4	371,3	-	-	
Total Capítulo 22	85,3	3.601,5	1.670,0	143.172,9	
Capítulo 23					
Partida 23.01					
23.01.2000000H	25,2	1.699,3	-	-	
Total Partida 23.01	25,2	1.699,3	-	-	
Partida 23.03					
23.03.3000000D	-	-	45,1	12.434,5	
Total Partida 23.03	-	-	45,1	12.434,5	
Partida 23.06					
23.06.9099000J	52,0	462,8	-	-	
Total Partida 23.06	52,0	462,8	-	-	
Partida 23.09					
23.09.9070000J	48,0	2.938,8	-	-	
23.09.9099900H	-	-	55,0	-	
Total Partida 23.09	48,0	2.993,8	-	-	
Total Capítulo 23	125,2	5.155,9	45,1	12.434,5	
Total Sección 04	3.179,6	265.318,9	32.644,7	3.938.779,0	
Sección 05					
Capítulo 25					
Partida 25.08					
25.08.1000000A	-	-	10,0	105,0	
Total Partida 25.08	-	-	10,0	105,0	
Partida 25.15					
25.15.1100000A	-	-	24,0	1.958,0	
Total Partida 25.15	-	-	24,0	1.958,0	
Partida 25.16					
25.16.9099900G	7,5	249,6	24,0	1.155,2	
Total Partida 25.16	7,5	249,6	24,0	1.155,2	
Partida 25.18					
25.18.1000000I	92,0	899,3	-	-	
Total Partida 25.18	92,0	899,3	-	-	
Partida 25.19					
25.19.9090000B	-	-	10,0	210,0	
Total Partida 25.19	-	-	10,0	210,0	

II.6. COMERCIO EXTERIOR POR PAISES. EUROPA

FRANCIA

PAISES	IMPORTACIONES		EXPORTACIONES		
	PRODUCTOS	Toneladas	Miles ptas.	Toneladas	Miles ptas.
Partida 25.20					
25.20.2090900E	3,8	80,3	-	-	
Total Partida 25.20	3,8	80,3	-	-	
Partida 25.30					
25.30.4000000G	-	-	20,0	1.927,9	
25.30.9000400H	-	-	17.562,0	109.055,7	
Total Partida 25.30	-	-	17.582,0	110.983,6	
Total Capítulo 25	103,3	1.229,2	17.650,0	114.411,8	
Capítulo 26					
Partida 26.01					
26.01.2000000E	-	-	7.000,0	8.699,5	
Total Partida 26.01	-	-	7.000,0	8.699,5	
Partida 26.20					
26.20.9070000B	-	-	46,7	3.107,7	
Total Partida 26.20	-	-	46,7	3.107,7	
Total Capítulo 26	-	-	7.046,7	11.807,2	
Capítulo 27					
Partida 27.10					
27.10.0011000D	-	-	14.631,2	290.259,7	
27.10.0021000B	-	-	37,7	1.180,4	
27.10.0035000F	11,3	396,7	-	-	
27.10.0051000E	-	-	22.024,2	504.035,9	
27.10.0059090H	1,2	115,3	-	-	
27.10.0069000E	51,3	1.304,0	-	-	
27.10.0099900J	0,9	416,9	-	-	
Total Partida 27.10	64,6	2.232,9	36.693,1	795.476,0	
Partida 27.13					
27.13.2000000J	-	-	50,1	693,2	
Total Partida 27.13	-	-	50,1	693,2	
Partida 27.15					
27.15.0000000B	-	116,1	-	-	
Total Partida 27.15	-	116,1	-	-	
Total Capítulo 27	64,7	2.349,0	36.743,2	796.169,3	
Total Sección 05	168,0	3.578,2	61.439,9	922.388,3	
Sección 06					
Capítulo 28					
Partida 28.05					
28.05.2100000H	30,0	26.995,7	-	-	
Total Partida 28.05	30,0	26.995,7	-	-	
Partida 28.07					
28.07.0010000I	-	22,3	-	-	
Total Partida 28.07	-	22,3	-	-	
Partida 28.08					
28.08.0000000J	-	3,0	-	-	
Total Partida 28.08	-	3,0	-	-	
Partida 28.11					
28.11.2200000I	-	-	-	4,3	
28.11.2910000J	108,9	8.066,3	-	-	
Total Partida 28.11	108,9	8.066,3	-	4,3	
Partida 28.18					
28.18.2000000D	-	-	24,8	1.114,4	
Total Partida 28.18	-	-	24,8	1.114,4	
Partida 28.21					
28.21.1000000A	-	-	338,3	34.229,7	
28.21.1000090B	-	-	74,2	7.841,1	
Total Partida 28.21	-	-	412,5	42.070,7	
Partida 28.33					
28.33.1900000H	-	-	18,6	2.038,6	
Total Partida 28.33	-	-	18,6	2.038,6	
Partida 28.36					
28.36.5000000E	-	-	2,0	15,2	
Total Partida 28.36	-	-	2,0	15,2	
Partida 28.40					
28.40.3000000D	23,0	1.574,5	-	-	
Total Partida 28.40	23,0	1.574,5	-	-	

PAISES	IMPORTACIONES		EXPORTACIONES		
	PRODUCTOS	Toneladas	Miles ptas.	Toneladas	Miles ptas.
Partida 28.42					
28.42.9090990B	147,0	14.853,0	-	-	
Total Partida 28.42	147,0	14.853,0	-	-	
Total Capítulo 28	309,0	51.514,8	458,0	45.243,2	
Capítulo 29					
Partida 29.02					
29.02.1910090C	-	-	38,2	14.146,0	
Total Partida 29.02	-	-	38,2	14.146,0	
Partida 29.03					
29.03.1500000G	88,8	4.423,2	-	-	
Total Partida 29.03	88,8	4.423,2	-	-	
Partida 29.05					
29.05.2210000D	-	-	3,2	4.420,8	
29.05.2290000G	-	-	0,6	481,8	
Total Partida 29.05	-	-	3,8	4.902,6	
Partida 29.06					
29.06.1400000E	-	-	0,1	31,5	
29.06.1900090A	-	-	14,3	8.289,9	
Total Partida 29.06	-	-	14,4	8.321,4	
Partida 29.07					
29.07.1900100G	3,0	2.002,8	-	-	
Total Partida 29.07	3,0	2.002,8	-	-	
Partida 29.08					
29.08.9010000H	49,8	16.311,6	-	-	
29.08.9090290H	-	-	10,0	10.150,0	
Total Partida 29.08	49,8	16.311,6	10,0	10.150,0	
Partida 29.09					
29.09.3090985E	-	-	0,5	912,4	
29.09.3090990E	-	-	14,5	29.691,3	
Total Partida 29.09	-	-	15,0	30.603,7	
Partida 29.12					
29.12.4900900G	-	-	0,2	504,6	
Total Partida 29.12	-	-	0,2	504,6	
Partida 29.14					
29.14.2300000D	-	-	9,9	20.445,6	
29.14.2900000H	-	-	-	138,5	
Total Partida 29.14	-	-	10,0	20.584,1	
Partida 29.15					
29.15.2100000E	23,1	1.208,2	-	-	
29.15.2400000B	177,4	18.144,6	-	-	
29.15.3990190E	-	-	1,3	1.652,3	
29.15.3990985H	-	-	1,0	414,3	
29.15.3990990H	1,2	1.442,4	36,4	26.637,2	
29.15.9090290I	34,2	9.439,8	-	-	
Total Partida 29.15	235,9	30.234,9	38,7	28.703,7	
Partida 29.18					
29.18.1990090H	-	-	0,3	8.256,6	
Total Partida 29.18	-	-	0,3	8.256,6	
Partida 29.22					
29.22.4990990G	-	-	10,9	14.944,9	
Total Partida 29.22	-	-	10,9	14.944,9	
Partida 29.23					
29.23.2000000F	-	-	222,4	15.244,8	
29.23.2000090G	-	-	25,0	1.700,3	
Total Partida 29.23	-	-	247,4	16.945,1	
Partida 29.26					
29.26.9090190H	23,6	5.121,2	-	-	
29.26.9090990A	-	146,8	-	-	
Total Partida 29.26	23,6	5.268,0	-	-	
Partida 29.32					
29.32.1200000E	-	-	451,9	52.065,0	
Total Partida 29.32	-	-	451,9	52.065,0	
Partida 29.38					
29.38.9090000E	-	-	130,5	512.468,4	
29.38.9090085F	-	-	0,3	2.680,9	
29.38.9090090F	-	-	48,6	157.967,9	
Total Partida 29.38	-	-	179,4	673.117,3	
Total Capítulo 29	401,0	58.240,5	1.019,9	883.244,9	

II.6. COMERCIO EXTERIOR POR PAISES. EUROPA

FRANCIA

PAISES	IMPORTACIONES		EXPORTACIONES	
	PRODUCTOS	Toneladas	Miles ptas.	Toneladas
Capítulo 31				
Partida 31.01				
31.01.0000100J	23,8	731,0	-	-
31.01.0000900C	5,0	100,5	-	-
Total Partida 31.01	28,8	831,5	-	-
Partida 31.02				
31.02.1010000G	-	-	6.091,6	80.482,1
31.02.3090000F	5.263,8	130.586,8	7.484,0	108.009,5
Total Partida 31.02	5.263,8	130.586,8	13.575,6	188.491,7
Partida 31.04				
31.04.3000100A	24,2	1.203,3	-	-
Total Partida 31.04	24,2	1.203,3	-	-
Partida 31.05				
31.05.2010500A	-	-	10.720,0	179.526,6
31.05.2010900C	25,2	3.533,2	-	-
31.05.3000100J	0,5	62,0	-	-
Total Partida 31.05	25,7	3.595,2	10.720,0	179.526,6
Total Capítulo 31	5.342,5	136.216,8	24.295,6	368.018,3
Capítulo 32				
Partida 32.03				
32.03.0019900I	-	-	43,7	84.621,9
Total Partida 32.03	-	-	43,7	84.621,9
Partida 32.04				
32.04.1300000C	-	4,0	-	-
32.04.9000000I	-	-	0,2	152,9
Total Partida 32.04	-	4,0	0,2	152,9
Partida 32.08				
32.08.1090000C	20,4	6.746,5	-	-
32.08.9091000E	-	61,9	-	-
32.08.9099000G	-	5,3	-	-
Total Partida 32.08	20,5	6.813,6	-	-
Partida 32.09				
32.09.9000000D	1,7	1.162,1	-	-
Total Partida 32.09	1,7	1.162,1	-	-
Partida 32.12				
32.12.9090000J	0,6	399,7	-	-
Total Partida 32.12	0,6	399,7	-	-
Partida 32.14				
32.14.1010900C	13,0	286,9	5,0	1.132,8
32.14.9000000G	148,8	6.984,1	-	-
Total Partida 32.14	161,8	7.271,0	5,0	1.132,8
Partida 32.15				
32.15.1900000D	-	-	0,7	701,3
Total Partida 32.15	-	-	0,7	701,3
Total Capítulo 32	184,5	15.650,4	49,6	86.608,9
Capítulo 33				
Partida 33.01				
33.01.1310000C	-	-	5,4	7.767,0
33.01.1910000G	-	-	-	313,7
33.01.2310000A	-	194,5	0,8	2.146,4
33.01.2410000J	-	-	2,4	18.480,0
33.01.2959000G	1,3	1.044,3	20,0	44.573,8
33.01.2991000G	0,4	809,1	-	-
33.01.3000000D	-	-	0,6	65,7
33.01.9010000I	-	-	2,9	669,6
33.01.9090900C	0,5	176,4	4,1	1.689,0
Total Partida 33.01	2,3	2.224,4	36,2	75.705,2
Partida 33.02				
33.02.9000100H	0,2	821,9	-	-
Total Partida 33.02	0,2	821,9	-	-
Partida 33.03				
33.03.0090000I	-	118,8	-	-
Total Partida 33.03	-	118,8	-	-
Total Capítulo 33	2,5	3.165,1	36,2	75.705,2

PAISES	IMPORTACIONES		EXPORTACIONES	
	PRODUCTOS	Toneladas	Miles ptas.	Toneladas
Capítulo 34				
Partida 34.02				
34.02.2090000E	-	-	18,0	1.684,3
Total Partida 34.02	-	-	18,0	1.684,3
Total Capítulo 34	-	-	18,0	1.684,3
Capítulo 35				
Partida 35.03				
35.03.0010100B	25,2	10.964,8	-	-
Total Partida 35.03	25,2	10.964,8	-	-
Partida 35.06				
35.06.9990000F	-	5,1	-	-
Total Partida 35.06	-	5,1	-	-
Total Capítulo 35	25,2	10.969,9	-	-
Capítulo 36				
Partida 36.04				
36.04.1000000B	-	-	4,8	7.098,1
Total Partida 36.04	-	-	4,8	7.098,1
Total Capítulo 36	-	-	4,8	7.098,1
Capítulo 37				
Partida 37.05				
37.05.9090000D	-	349,9	-	-
Total Partida 37.05	-	349,9	-	-
Total Capítulo 37	-	349,9	-	-
Capítulo 38				
Partida 38.08				
38.08.1000200B	-	-	150,4	105.776,6
38.08.1000900G	65,2	15.431,8	-	-
Total Partida 38.08	65,2	15.431,8	150,4	105.776,6
Partida 38.09				
38.09.1090000F	176,4	9.192,4	-	-
Total Partida 38.09	176,4	9.192,4	-	-
Partida 38.11				
38.11.2100990J	22,0	2.766,0	-	-
Total Partida 38.11	22,0	2.766,0	-	-
Partida 38.14				
38.14.0090000A	0,3	113,9	-	-
Total Partida 38.14	0,3	113,9	-	-
Partida 38.15				
38.15.1900190G	9,1	7.918,1	-	-
Total Partida 38.15	9,1	7.918,1	-	-
Partida 38.22				
38.22.0000090A	-	176,5	-	-
Total Partida 38.22	-	176,5	-	-
Partida 38.23				
38.23.9070000E	72,0	1.337,0	-	-
38.23.9098999F	67,5	17.249,2	-	-
Total Partida 38.23	139,5	18.586,2	-	-
Total Capítulo 38	412,4	54.184,9	150,4	105.776,6
Total Sección 06	6.677,0	330.292,2	26.032,5	1.573.379,5
Sección 07				
Capítulo 39				
Partida 39.01				
39.01.1090990E	74,9	6.350,1	-	-
39.01.2000990B	592,7	54.622,7	-	-
39.01.3000290E	-	-	0,7	104,4
Total Partida 39.01	667,5	60.972,8	0,7	104,4
Partida 39.02				
39.02.1000100I	14,1	927,9	-	-
39.02.9000999G	132,7	31.995,8	-	-
Total Partida 39.02	146,8	32.923,8	-	-

II.6. COMERCIO EXTERIOR POR PAISES. EUROPA

FRANCIA

PAISES	IMPORTACIONES		EXPORTACIONES		PAISES	IMPORTACIONES		EXPORTACIONES		
	PRODUCTOS	Toneladas	Miles ptas.	Toneladas		Miles ptas.	PRODUCTOS	Toneladas	Miles ptas.	Toneladas
Partida 39.04					Partida 40.09					
39.04.2100990H	136,7	8.192,6	-	-	40.09.3000000G	1,5	738,6	-	-	-
39.04.2200990G	24,1	1.693,8	-	-	40.09.4000000E	0,1	29,4	-	-	-
Total Partida 39.04	160,8	9.886,4	-	-	40.09.5099000D	0,2	127,6	-	-	-
					Total Partida 40.09	1,8	895,7	-	-	-
Partida 39.07					Partida 40.10					
39.07.2019100A	45,3	6.093,9	-	-	40.10.1000000H	4,9	5.553,5	-	-	-
39.07.2019190B	23,9	3.067,1	-	-	40.10.9900000B	0,1	373,6	-	-	-
Total Partida 39.07	69,2	9.161,0	-	-	Total Partida 40.10	5,0	5.927,1	-	-	-
Partida 39.09					Partida 40.11					
39.09.5000090F	5,8	4.931,1	-	-	40.11.1000000G	24,5	14.763,7	-	-	-
Total Partida 39.09	5,8	4.931,1	-	-	40.11.2000200A	11,6	3.392,6	-	-	-
Partida 39.12					40.11.2000300I	10,9	4.813,0	-	-	-
39.12.2019000F	-	-	-	14,6	40.11.4000100I	54,8	28.686,3	-	-	-
Total Partida 39.12	-	-	-	14,6	40.11.4000200G	4,5	3.271,8	0,2	224,5	-
Partida 39.15					40.11.9900200G	-	-	-	7,5	-
39.15.1000000F	285,7	24.406,1	-	-	Total Partida 40.11	106,2	54.927,5	0,3	232,0	-
Total Partida 39.15	285,7	24.406,1	-	-	Partida 40.12					
Partida 39.17					40.12.2090390J	79,9	952,1	2,3	168,3	-
39.17.2911000J	0,2	1.554,1	-	-	40.12.2090490H	-	5,7	2,3	193,7	-
Total Partida 39.17	0,2	1.554,1	-	-	Total Partida 40.12	79,9	957,9	4,6	361,9	-
Partida 39.19					Partida 40.13					
39.19.1051190I	-	-	-	13,1	40.13.1010000C	0,7	180,9	-	-	-
39.19.9010100A	-	39,2	-	-	40.13.1090000F	1,3	234,0	-	-	-
Total Partida 39.19	-	39,2	-	13,1	40.13.9010100D	0,6	471,4	-	-	-
Partida 39.20					Total Partida 40.13	2,5	886,3	-	-	-
39.20.1011199F	5,6	1.835,0	16,7	2.138,7	Partida 40.15					
39.20.1090199J	-	-	584,1	72.386,3	40.15.9000000F	-	61,1	-	-	-
39.20.2079900D	50,9	28.998,4	0,3	165,4	Total Partida 40.15	-	61,1	-	-	-
39.20.4210199I	21,2	4.860,2	-	-	Partida 40.16					
Total Partida 39.20	77,7	35.693,6	601,1	74.690,3	40.16.9390000C	0,9	11.717,6	-	-	-
Partida 39.22					40.16.9990000G	1,0	957,1	-	65,3	-
39.22.1000000G	0,6	4.412,8	-	-	Total Partida 40.16	1,9	12.674,7	-	65,3	-
Total Partida 39.22	0,6	4.412,8	-	-	Partida 40.17					
Partida 39.23					40.17.0099000E	-	49,8	-	-	-
39.23.1000900G	-	-	1,9	452,7	Total Partida 40.17	-	49,8	-	-	-
39.23.2100900D	-	1,8	7,9	2.177,5	Total Capítulo 40	221,9	82.608,7	5,3	940,8	-
39.23.2910200I	-	-	0,1	41,6	Total Sección 07	1.637,0	267.780,4	627,5	85.814,7	-
39.23.2990400H	-	-	3,3	1.685,4	Sección 08					
39.23.3090900D	-	-	4,3	524,5	Capítulo 41					
39.23.4010000H	-	-	-	26,9	Partida 41.01					
Total Partida 39.23	-	1,8	17,5	4.908,6	41.01.1010000F	23,0	5.829,1	-	-	-
Partida 39.24					41.01.2100000E	224,0	45.645,3	-	-	-
39.24.9090900J	-	-	2,3	3.423,9	41.01.2900000G	299,0	37.707,9	-	-	-
Total Partida 39.24	-	-	2,3	3.423,9	Total Partida 41.01	546,0	89.182,2	-	-	-
Partida 39.25					Partida 41.02					
39.25.3000000J	0,1	71,6	-	-	41.02.1010000E	-	-	30,4	40.230,0	-
Total Partida 39.25	0,1	71,6	-	-	Total Partida 41.02	-	-	30,4	40.230,0	-
Partida 39.26					Partida 41.03					
39.26.2000900B	-	-	0,4	1.659,0	41.03.1010000D	-	-	1,5	2.528,8	-
39.26.9099900I	0,5	1.117,6	0,1	60,1	Total Partida 41.03	-	-	1,5	2.528,8	-
Total Partida 39.26	0,5	1.117,6	0,5	1.719,1	Partida 41.04					
Total Capítulo 39	1.415,1	185.171,7	622,2	84.873,9	41.04.2210000I	6,3	2.906,8	-	-	-
Capítulo 40					41.04.3119900J	-	-	3,7	6.695,5	-
Partida 40.02					41.04.3130900E	64,5	123.253,4	12,8	33.864,9	-
40.02.1100200C	20,3	1.590,0	-	-	41.04.3910900A	-	-	-	118,7	-
40.02.9100000J	-	0,9	-	-	Total Partida 41.04	70,8	126.160,3	16,6	40.679,1	-
Total Partida 40.02	20,3	1.591,0	-	-	Partida 41.05					
Partida 40.05					41.05.2000900C	0,9	1.419,6	1,9	3.678,6	-
40.05.9900900J	-	79,3	-	-	Total Partida 41.05	0,9	1.419,6	1,9	3.678,6	-
Total Partida 40.05	-	79,3	-	-	Partida 41.07					
Partida 40.06					41.07.1090000C	8,6	9.003,8	-	-	-
40.06.9000000G	-	72,9	-	-	41.07.9090900G	1,1	3.004,4	-	-	-
Total Partida 40.06	-	72,9	-	-	Total Partida 41.07	9,7	12.008,2	-	-	-
Partida 40.08					Partida 41.08					
40.08.1100000A	-	17,2	-	-	41.08.0090000D	-	173,3	-	-	-
40.08.2190000J	-	37,9	-	-	Total Partida 41.08	-	173,3	-	-	-
40.08.2990000B	4,1	4.430,4	0,4	281,6	Total Capítulo 41	627,5	228.943,6	50,3	87.116,4	-
Total Partida 40.08	4,2	4.485,5	0,4	281,6						

II.6. COMERCIO EXTERIOR POR PAISES. EUROPA

FRANCIA

PAISES	IMPORTACIONES		EXPORTACIONES	
	PRODUCTOS	Toneladas	Miles ptas.	Toneladas
Capítulo 42				
Partida 42.02				
42.02.221000J	-	36,8	-	-
42.02.2290090D	-	2,0	0,8	1.546,1
42.02.9291090H	-	-	-	138,4
Total Partida 42.02	-	38,8	0,9	1.684,5
Partida 42.03				
42.03.100000E	-	1.022,1	0,1	2.450,4
42.03.2999000F	-	-	-	370,1
42.03.3000090B	-	-	1,2	4.450,7
Total Partida 42.03	-	1.022,1	1,4	7.271,2
Partida 42.05				
42.05.0000100C	-	-	0,9	1.133,5
Total Partida 42.05	-	-	0,9	1.133,5
Partida 42.06				
42.06.1000000B	0,7	75.302,3	-	-
Total Partida 42.06	0,7	75.302,3	-	-
Total Capítulo 42	0,8	76.363,2	3,1	10.089,2
Total Sección 08	628,3	305.306,8	53,4	97.205,6
Sección 09				
Capítulo 44				
Partida 44.01				
44.01.3010900J	2,0	91,2	-	-
44.01.3090900C	25,6	144,0	-	-
Total Partida 44.01	27,6	235,2	-	-
Partida 44.03				
44.03.2000100I	25,0	82,2	-	-
44.03.9200100B	25,0	199,5	-	-
44.03.9910100C	73,4	670,5	-	-
44.03.9990100F	1.038,0	13.659,2	-	-
44.03.9990200D	-	-	1,0	14,8
Total Partida 44.03	1.161,4	14.611,5	1,0	14,8
Partida 44.07				
44.07.1093200C	24,0	604,5	-	-
44.07.1093300A	22,0	1.101,4	-	-
44.07.1099200G	87,7	4.569,9	-	-
44.07.1099300E	32,6	1.743,0	-	-
44.07.9190300F	75,0	2.712,7	-	-
44.07.9190400D	38,2	2.709,6	-	-
44.07.9290200G	305,3	8.006,1	-	-
44.07.9290300E	9.702,8	274.740,9	-	-
44.07.9999900F	10,0	390,9	-	-
Total Partida 44.07	10.297,6	296.579,1	-	-
Partida 44.09				
44.09.1010000E	0,1	41,0	12,4	9.766,0
Total Partida 44.09	0,1	41,0	12,4	9.766,0
Partida 44.10				
44.10.1010000B	73,3	1.604,6	-	-
44.10.1050000C	25,0	1.029,5	-	-
Total Partida 44.10	98,3	2.634,2	-	-
Partida 44.11				
44.11.2100000J	1.067,0	41.797,1	-	-
Total Partida 44.11	1.067,0	41.797,1	-	-
Partida 44.14				
44.14.0000000B	-	-	0,1	139,1
Total Partida 44.14	-	-	0,1	139,1
Partida 44.15				
44.15.1010000G	4,3	294,0	70,0	5.323,9
44.15.2010000E	12,1	131,5	2,0	133,5
44.15.2090000H	5,8	84,0	-	-
Total Partida 44.15	22,2	509,5	72,0	5.457,4
Partida 44.18				
44.18.1000000F	1,2	579,5	-	-
44.18.2000000D	0,2	46,7	14,5	394,5
44.18.2000090E	1,0	499,8	5,5	225,0
44.18.9000000I	19,0	452,0	-	-
Total Partida 44.18	21,4	1.578,0	19,9	619,5
Partida 44.20				
44.20.9090090G	-	-	0,7	796,0
Total Partida 44.20	-	-	0,7	796,0

PAISES	IMPORTACIONES		EXPORTACIONES	
	PRODUCTOS	Toneladas	Miles ptas.	Toneladas
Partida 44.21				
44.21.9099900G	-	-	1,2	761,4
Total Partida 44.21	-	-	1,2	761,4
Total Capítulo 44	12.695,6	357.985,6	107,4	17.554,1
Capítulo 46				
Partida 46.01				
46.01.2090100J	-	-	77,4	8.144,8
Total Partida 46.01	-	-	77,4	8.144,8
Partida 46.02				
46.02.1091000B	-	32,4	-	172,3
46.02.1099900E	-	-	28,3	22.337,5
46.02.9090000F	10,5	6.813,8	1,2	884,4
Total Partida 46.02	10,5	6.846,1	29,6	23.394,2
Total Capítulo 46	10,5	6.846,1	107,0	31.539,0
Total Sección 09	12.706,1	364.831,8	214,3	49.093,1
Sección 10				
Capítulo 47				
Partida 47.07				
47.07.1000100D	23,3	249,9	-	-
47.07.9010100E	18,4	564,7	-	-
Total Partida 47.07	41,7	814,6	-	-
Total Capítulo 47	41,7	814,6	-	-
Capítulo 48				
Partida 48.02				
48.02.5200200E	25,1	3.069,6	-	-
48.02.6090900A	0,4	43,1	-	-
Total Partida 48.02	25,5	3.112,7	-	-
Partida 48.04				
48.04.1111100B	50,4	3.799,5	-	-
48.04.1115100H	126,6	10.501,2	1,2	77,7
48.04.1119100D	157,1	10.232,2	1,7	108,0
48.04.1119300J	25,6	1.625,6	-	-
48.04.1915100J	104,3	8.938,3	0,5	41,9
48.04.3951100A	44,7	5.703,0	8,1	1.061,5
Total Partida 48.04	508,7	40.799,9	11,5	1.289,1
Partida 48.05				
48.05.1000000G	25,2	1.260,4	1,2	62,2
48.05.1000100E	403,5	21.424,0	-	-
48.05.1000200C	-	-	0,3	13,4
48.05.1000900H	-	-	2,7	148,2
48.05.3090900E	45,7	4.412,0	-	-
48.05.6030000J	23,7	1.016,3	-	-
48.05.8019000A	0,3	64,5	-	-
Total Partida 48.05	498,3	28.177,2	4,1	223,9
Partida 48.08				
48.08.1090000E	-	-	0,6	32,2
Total Partida 48.08	-	-	0,6	32,2
Partida 48.09				
48.09.2000100I	19,0	2.560,6	-	-
Total Partida 48.09	19,0	2.560,6	-	-
Partida 48.10				
48.10.1190300D	32,5	6.418,6	-	-
48.10.2100000G	27,9	3.460,0	-	-
Total Partida 48.10	60,4	9.878,6	-	-
Partida 48.11				
48.11.3900000F	5,0	2.203,5	-	-
48.11.9090900D	16,0	5.829,4	-	-
Total Partida 48.11	21,0	8.032,9	-	-
Partida 48.16				
48.16.2000100J	24,3	3.445,9	-	-
Total Partida 48.16	24,3	3.445,9	-	-
Partida 48.18				
48.18.1010000J	35,2	6.579,4	-	-
48.18.2010090I	5,9	1.450,6	-	-
48.18.2091090A	1,4	383,4	-	-
48.18.2099090C	0,2	74,7	-	-

II.6. COMERCIO EXTERIOR POR PAISES. EUROPA

FRANCIA

PAISES	IMPORTACIONES		EXPORTACIONES		
	PRODUCTOS	Toneladas	Miles ptas.	Toneladas	Miles ptas.
48.18.3000190G		0,4	136,3	-	-
48.18.4011000C		0,4	156,5	-	-
Total Partida 48.18		43,5	8.780,9	-	-
Partida 48.19				1.421,1	166.668,7
48.19.1000000A		-	-	-	38,0
48.19.2010000G		327,8	71.934,4	0,4	28,8
48.19.2090000J		1,2	361,6	-	-
48.19.3000090H		3,6	756,5	-	-
48.19.4000000E		6,9	1.128,0	-	-
48.19.5000090C		1,5	549,2	-	-
48.19.6000000J		0,4	72,3	-	-
Total Partida 48.19		341,3	74.802,0	1.421,5	166.735,5
Partida 48.21				-	-
48.21.1010000E		0,3	756,0	-	-
48.21.1090000H		3,1	761,5	2,9	4.548,1
48.21.9090000A		-	1,7	0,2	16,1
Total Partida 48.21		3,4	1.519,2	3,1	4.564,3
Partida 48.23				-	-
48.23.4000000I		-	20,0	-	-
48.23.6010000C		0,3	107,6	-	-
48.23.9090090J		0,1	131,1	-	-
Total Partida 48.23		0,5	258,7	-	-
Total Capítulo 48		1.545,9	181.368,6	1.440,9	172.845,0
Capítulo 49					
Partida 49.01				-	-
49.01.9900000D		0,5	5.219,8	-	-
Total Partida 49.01		0,5	5.219,8	-	-
Partida 49.06				-	40,0
49.06.0000000G		-	831,0	-	40,0
Total Partida 49.06		-	831,0	-	40,0
Partida 49.08				-	-
49.08.9000000F		-	354,9	-	-
Total Partida 49.08		-	354,9	-	-
Partida 49.09				-	-
49.09.0000900E		1,1	1.689,0	-	-
Total Partida 49.09		1,1	1.689,0	-	-
Partida 49.11				-	-
49.11.1090100G		0,2	43,3	-	-
49.11.1090900J		0,6	1.919,0	-	-
49.11.9990090D		-	28,4	2,6	1.574,1
Total Partida 49.11		0,8	1.990,7	2,6	1.574,1
Total Capítulo 49		2,5	10.085,3	2,6	1.614,1
Total Sección 10		1.590,1	192.268,5	1.443,5	174.459,1
Sección 11					
Capítulo 50					
Partida 50.07				-	-
50.07.2071090C		-	424,5	-	-
50.07.9010090B		-	-	-	266,7
Total Partida 50.07		-	424,5	-	266,7
Total Capítulo 50		-	424,5	-	266,7
Capítulo 51					
Partida 51.06				-	-
51.06.2011000E		-	31,8	-	-
51.06.2099000J		-	130,7	-	-
Total Partida 51.06		0,1	162,5	-	-
Partida 51.11				-	-
51.11.1100000B		0,1	462,1	-	-
51.11.1910000B		0,7	2.177,8	-	-
51.11.1990000E		0,4	1.298,3	-	-
51.11.2000200G		0,2	910,5	-	-
51.11.9091000F		-	182,2	-	-
Total Partida 51.11		1,5	5.030,9	-	-
Partida 51.12				-	-
51.12.1910000A		0,2	773,8	-	-
51.12.1990000D		-	72,9	-	-
Total Partida 51.12		0,2	846,6	-	-
Total Capítulo 51		1,9	6.040,1	-	-

PAISES	IMPORTACIONES		EXPORTACIONES		
	PRODUCTOS	Toneladas	Miles ptas.	Toneladas	Miles ptas.
Capítulo 52					
Partida 52.01				99,2	16.213,8
52.01.0090000G		-	-	-	-
Total Partida 52.01		-	-	99,2	16.213,8
Partida 52.02				-	-
52.02.9900000G		2,5	352,8	-	-
Total Partida 52.02		2,5	352,8	-	-
Partida 52.08				-	-
52.08.3215090E		-	97,4	-	-
52.08.3300290G		-	-	0,5	233,6
52.08.5100019G		-	83,6	-	-
52.08.5210019D		0,2	577,0	-	-
52.08.5210099F		-	260,1	-	-
52.08.5290019G		-	78,9	-	-
52.08.5900999B		0,3	989,2	-	-
Total Partida 52.08		0,6	2.086,1	0,5	233,6
Partida 52.09				-	-
52.09.1900990I		0,2	868,8	-	-
52.09.4200090I		23,5	15.277,5	0,8	286,2
Total Partida 52.09		23,7	16.146,4	0,8	286,2
Partida 52.10				-	-
52.10.3110190E		-	60,2	-	-
52.10.3900990B		-	29,0	-	-
52.10.4100090G		-	12,0	-	-
52.10.5100090D		24,0	2.517,9	-	-
52.10.5900990G		-	329,3	-	-
Total Partida 52.10		24,0	2.948,4	-	-
Partida 52.11				-	-
52.11.4200090E		-	27,8	-	-
Total Partida 52.11		-	27,8	-	-
Total Capítulo 52		50,9	21.561,5	100,5	16.733,7
Capítulo 54					
Partida 54.01				-	-
54.01.1019000A		-	272,8	-	-
Total Partida 54.01		-	272,8	-	-
Partida 54.07				-	-
54.07.1000000F		-	222,4	-	-
54.07.4490000G		-	164,8	-	-
54.07.6010000C		-	163,7	-	-
54.07.6030000I		-	709,5	-	-
54.07.6090000F		-	-	32,3	5.138,6
54.07.7399000B		-	108,4	-	-
Total Partida 54.07		0,2	1.368,8	32,3	5.138,6
Partida 54.08				-	-
54.08.2210100G		-	195,5	-	-
54.08.2390100I		-	33,5	-	-
54.08.2400100G		0,1	642,6	-	-
54.08.2400900J		0,2	1.640,9	-	-
54.08.3200100G		0,1	294,1	-	-
54.08.3200900J		0,3	1.089,5	-	-
54.08.3400100E		-	340,1	-	-
54.08.3400900H		-	4,8	-	-
Total Partida 54.08		0,9	4.241,0	-	-
Total Capítulo 54		1,2	5.882,6	32,3	5.138,6
Capítulo 55					
Partida 55.12				-	-
55.12.1910000G		-	11,6	-	-
55.12.1990000J		-	113,6	-	-
Total Partida 55.12		-	125,2	-	-
Partida 55.13				-	-
55.13.3100000B		-	95,7	-	-
55.13.4100000J		-	105,3	-	-
55.13.4300000H		-	0,9	-	-
Total Partida 55.13		-	201,9	-	-
Partida 55.14				-	-
55.14.2900000E		7,4	8.226,8	-	-
55.14.3900000C		-	-	-	10,0
Total Partida 55.14		7,4	8.226,8	-	10,0
Partida 55.15				-	-
55.15.1190000E		5,2	4.387,9	-	-
55.15.1990000G		0,9	3.378,5	-	-

II.6. COMERCIO EXTERIOR POR PAISES. EUROPA

FRANCIA

PAISES PRODUCTOS	IMPORTACIONES		EXPORTACIONES	
	Toneladas	Miles ptas.	Toneladas	Miles ptas.
55.15.2190000C	1,3	1.433,7	--	--
55.15.2990000E	0,9	1.594,1	--	--
Total Partida 55.15	8,3	10.794,2	--	--
Partida 55.16				
55.16.1400100H	--	293,5	--	--
55.16.1400900A	--	105,9	--	--
55.16.2200100H	0,5	1.661,1	--	--
55.16.2400100F	0,3	775,8	--	--
55.16.2400900I	--	135,9	--	--
55.16.4200100D	--	91,5	--	--
55.16.9300900E	--	15,3	--	--
55.16.9400100A	--	190,6	--	--
Total Partida 55.16	1,0	3.269,5	--	--
Total Capítulo 55	16,9	22.617,5	--	10,0
Capítulo 56				
Partida 56.01				
56.01.2110000E	0,2	114,7	--	--
56.01.2900000I	5,0	1.369,5	--	--
Total Partida 56.01	5,2	1.484,3	--	--
Partida 56.03				
56.03.0010990J	--	--	--	483,1
Total Partida 56.03	--	--	--	483,1
Partida 56.07				
56.07.2990000D	--	--	10,0	2.537,5
Total Partida 56.07	--	--	10,0	2.537,5
Total Capítulo 56	5,2	1.484,3	10,0	3.020,5
Capítulo 57				
Partida 57.02				
57.02.3130000G	--	--	--	240,6
57.02.3190000D	--	--	0,1	355,9
57.02.3290200I	--	--	0,7	718,8
57.02.3990090G	--	--	0,3	81,3
57.02.4190000B	--	--	0,6	1.576,4
57.02.4210200D	--	--	0,2	441,8
57.02.9100000J	--	--	1,8	4.713,4
57.02.9200100G	--	--	0,3	220,0
Total Partida 57.02	--	--	4,1	8.348,3
Partida 57.05				
57.05.0010990G	--	--	--	123,1
Total Partida 57.05	--	--	--	123,1
Total Capítulo 57	--	--	4,1	8.471,4
Capítulo 58				
Partida 58.01				
58.01.2200090E	--	1,9	--	--
58.01.3500200E	--	--	--	52,7
Total Partida 58.01	--	1,9	--	52,7
Partida 58.04				
58.04.2190000C	--	1.975,8	--	--
58.04.2990000E	0,4	17.976,8	--	--
Total Partida 58.04	0,5	19.952,6	--	--
Partida 58.06				
58.06.1000290J	--	68,4	--	--
58.06.2000100I	--	--	0,5	77,5
58.06.2000300E	--	--	--	39,0
58.06.2000900B	--	--	--	7,8
58.06.3900990B	0,2	428,1	--	--
Total Partida 58.06	0,2	496,4	0,5	124,3
Partida 58.07				
58.07.1090000C	--	379,4	--	--
Total Partida 58.07	--	379,4	--	--
Partida 58.10				
58.10.9910090J	1,2	3.666,2	--	--
Total Partida 58.10	1,2	3.666,2	--	--
Total Capítulo 58	2,0	24.496,5	0,6	177,0
Capítulo 59				
Partida 59.03				
59.03.1010000C	1,9	2.159,8	--	--
59.03.1090090G	--	46,7	--	--

PAISES PRODUCTOS	IMPORTACIONES		EXPORTACIONES	
	Toneladas	Miles ptas.	Toneladas	Miles ptas.
59.03.9010000F	--	29,8	--	--
59.03.9099090A	5,0	6.335,1	--	88,2
Total Partida 59.03	7,0	8.571,3	--	88,2
Partida 59.06				
59.06.1010900A	--	48,3	--	--
Total Partida 59.06	--	48,3	--	--
Partida 59.11				
59.11.1000090F	0,3	1.074,2	--	--
59.11.3210200C	0,1	458,2	--	--
59.11.9010000F	0,2	433,0	--	--
59.11.9090990A	0,6	2.976,8	--	--
Total Partida 59.11	1,2	4.942,2	--	--
Total Capítulo 59	8,3	13.561,8	--	88,2
Capítulo 60				
Partida 60.02				
60.02.2031000D	--	48,9	--	--
60.02.4393100J	--	368,5	--	--
60.02.9331000F	--	--	0,2	92,5
60.02.9333000D	--	2.225,7	--	--
60.02.9339000H	0,1	3.363,8	--	--
Total Partida 60.02	0,2	6.007,0	0,2	92,5
Total Capítulo 60	0,2	6.007,0	0,2	92,5
Capítulo 61				
Partida 61.03				
61.03.4210000A	--	--	1,9	5.132,8
61.03.4991000F	--	--	0,1	608,0
Total Partida 61.03	--	--	2,0	5.740,8
Partida 61.04				
61.04.2100000G	--	269,2	--	--
61.04.2200000F	--	32,4	--	--
61.04.2300000E	--	9,7	--	--
61.04.2900210D	--	94,5	--	--
61.04.3900110D	--	42,5	--	--
61.04.4100000C	--	784,2	--	--
61.04.4200000B	--	23,7	--	--
61.04.4300000A	--	546,6	--	--
61.04.4400000J	--	50,9	--	--
61.04.5200000I	--	3,6	--	--
61.04.6290000H	--	2,9	--	--
Total Partida 61.04	--	1.860,2	--	--
Partida 61.06				
61.06.1000000H	--	41,0	--	--
Total Partida 61.06	--	41,0	--	--
Partida 61.09				
61.09.1000000E	--	242,5	--	--
61.09.9030200H	--	56,7	--	--
Total Partida 61.09	--	299,1	--	--
Partida 61.10				
61.10.1031000E	--	--	7,2	40.287,1
61.10.1091000B	--	918,0	--	--
61.10.2091000J	--	--	5,0	16.192,2
61.10.3091100F	0,3	1.049,0	0,7	4.830,5
61.10.3091200D	0,1	475,5	13,1	57.592,3
61.10.3099200F	--	128,3	--	--
Total Partida 61.10	0,5	2.570,8	26,0	118.902,0
Partida 61.11				
61.11.9000190C	--	--	0,1	806,4
Total Partida 61.11	--	--	0,1	806,4
Partida 61.12				
61.12.1200000H	--	--	0,2	362,5
61.12.4190000D	--	183,3	--	--
Total Partida 61.12	--	183,3	0,2	362,5
Partida 61.14				
61.14.1000000H	--	148,7	--	--
Total Partida 61.14	--	148,7	--	--
Partida 61.15				
61.15.9900900B	--	--	--	228,9
Total Partida 61.15	--	--	--	228,9
Total Capítulo 61	0,6	5.103,3	28,5	126.040,5

II.6. COMERCIO EXTERIOR POR PAISES. EUROPA

FRANCIA

PAISES	IMPORTACIONES		EXPORTACIONES	
	PRODUCTOS	Toneladas	Miles ptas.	Toneladas
Capítulo 62				
Partida 62.01				
62.01.1290010J	—	11,1	—	150,1
62.01.1290090B	—	—	2,0	4.150,7
62.01.9300100J	—	55,1	—	10,1
Total Partida 62.01	—	66,2	2,1	4.310,9
Partida 62.02				
62.02.1100090A	—	179,3	—	—
Total Partida 62.02	—	179,3	—	—
Partida 62.03				
62.03.3290000E	0,2	346,9	—	—
62.03.4231000E	0,4	984,2	49,8	66.591,5
62.03.4233000C	—	—	21,0	482,6
62.03.4235000A	1,1	2.088,1	14,5	33.090,7
62.03.4319000J	—	184,6	—	349,2
62.03.4919000D	—	214,9	—	—
Total Partida 62.03	1,8	3.818,7	85,3	100.513,9
Partida 62.04				
62.04.1100000H	—	67,1	—	—
62.04.2100000F	—	127,0	—	—
62.04.2290090G	—	327,0	—	—
62.04.2919000G	—	243,2	—	—
62.04.2990090J	—	519,7	—	—
62.04.3100000D	—	17,0	—	—
62.04.3390000C	—	365,7	—	—
62.04.4200090B	—	238,1	—	246,2
62.04.4300000J	—	423,2	—	202,2
62.04.5100019I	—	98,9	—	—
62.04.5200090I	—	150,4	—	197,1
62.04.5300090H	—	20,6	—	—
62.04.6231090J	0,9	1.890,3	1,0	2.830,9
62.04.6235090F	—	—	0,2	669,6
Total Partida 62.04	1,1	4.488,1	1,4	4.146,1
Partida 62.05				
62.05.2000090G	—	77,7	—	74,1
62.05.3000200J	—	—	—	130,0
Total Partida 62.05	—	77,7	—	204,1
Partida 62.06				
62.06.4000200G	—	385,3	—	—
Total Partida 62.06	—	385,3	—	—
Partida 62.08				
62.08.9110090F	—	49,2	0,3	40,8
Total Partida 62.08	—	49,2	0,3	40,8
Partida 62.09				
62.09.2000190A	—	79,2	—	—
62.09.2000990D	—	54,3	0,7	1.586,4
62.09.3000990B	0,1	433,6	0,4	1.552,7
Total Partida 62.09	0,2	567,1	1,1	3.139,1
Partida 62.10				
62.10.4000100C	—	27,6	—	—
62.10.5000900C	—	194,5	—	—
Total Partida 62.10	—	222,0	—	—
Partida 62.11				
62.11.3310100I	—	—	—	109,5
62.11.3390100B	—	213,4	—	—
Total Partida 62.11	—	213,4	—	109,5
Partida 62.12				
62.12.9000000B	—	178,0	—	306,0
Total Partida 62.12	—	178,0	—	306,0
Total Capítulo 62	3,3	10.245,1	90,3	112.770,4
Capítulo 63				
Partida 63.02				
63.02.2100090H	—	24,5	0,5	939,5
63.02.2290000G	—	—	3,9	17.720,2
63.02.3290000E	—	208,1	0,9	2.888,5
63.02.3990000H	—	—	0,8	491,3
63.02.4000400F	—	—	—	272,1
63.02.5390000I	—	—	0,1	952,2
63.02.6000090J	—	—	—	351,8
63.02.9190090D	—	—	0,1	538,8
Total Partida 63.02	—	232,6	6,3	24.154,3
Partida 63.03				
63.03.9210900I	—	—	—	7,2

PAISES	IMPORTACIONES		EXPORTACIONES	
	PRODUCTOS	Toneladas	Miles ptas.	Toneladas
63.03.9290090B	—	—	0,7	2.852,5
63.03.9990090E	—	—	—	15,8
Total Partida 63.03	—	—	0,7	2.875,5
Partida 63.04				
63.04.1100300A	—	—	0,3	203,8
Total Partida 63.04	—	—	0,3	203,8
Partida 63.05				
63.05.3191000B	—	—	3,4	2.232,0
Total Partida 63.05	—	—	3,4	2.232,0
Partida 63.07				
63.07.9091900I	—	—	0,5	242,7
63.07.9099999C	—	7,0	—	54,0
Total Partida 63.07	—	7,0	0,5	296,7
Partida 63.10				
63.10.1090000A	—	—	10,0	2.750,5
63.10.9000000C	32,4	1.492,1	—	—
Total Partida 63.10	32,4	1.492,1	10,0	2.750,5
Total Capítulo 63	32,4	1.731,7	21,2	32.512,8
Total Sección 11	122,9	119.155,9	287,8	305.322,2
Sección 12				
Capítulo 64				
Partida 64.02				
64.02.9931000F	—	—	0,4	393,9
64.02.9939000H	—	—	0,1	343,1
64.02.9999000E	—	—	3,8	4.049,4
Total Partida 64.02	—	—	4,3	4.786,4
Partida 64.03				
64.03.1900200E	0,3	1.596,4	—	—
64.03.5115000A	—	—	—	69,8
64.03.5195000D	—	—	0,3	800,0
64.03.5199000J	—	—	9,0	9.083,6
64.03.5950200E	—	—	6,5	12.097,4
64.03.5995000F	—	—	0,2	353,4
64.03.5999000B	—	276,6	4,4	4.387,9
64.03.9119000I	—	—	—	170,8
64.03.9191000J	—	—	0,2	361,2
64.03.9195000F	—	—	1,8	2.825,2
64.03.9199000B	—	—	—	266,4
64.03.9995000H	—	—	2,6	2.916,1
64.03.9999000D	—	—	1,8	3.786,5
Total Partida 64.03	0,3	1.873,1	26,9	37.118,3
Partida 64.04				
64.04.1910000F	—	—	38,8	31.008,5
64.04.1990100G	—	—	10,1	6.962,2
64.04.1990900J	—	—	46,1	43.824,1
64.04.2090000F	—	—	3,7	5.561,1
Total Partida 64.04	—	—	98,8	87.355,9
Partida 64.05				
64.05.2010000B	—	—	—	258,2
64.05.2091000D	—	—	1,9	3.943,2
64.05.2099000F	—	—	41,1	47.064,7
64.05.9010200C	—	—	0,9	2.200,9
64.05.9090900A	—	—	0,1	401,9
Total Partida 64.05	—	—	44,0	53.868,8
Partida 64.06				
64.06.1011090C	—	1,4	94,7	454.445,7
64.06.1090290C	0,1	203,1	2,3	11.927,5
64.06.2090090E	—	—	0,8	1.562,7
64.06.9990290G	0,6	2.677,8	0,2	800,5
64.06.9990990B	1,7	4.373,4	—	—
Total Partida 64.06	2,4	7.255,7	97,9	468.736,3
Total Capítulo 64	2,7	9.128,8	271,9	651.865,8
Capítulo 65				
Partida 65.06				
65.06.1090900F	—	—	0,8	2.285,2
Total Partida 65.06	—	—	0,8	2.285,2
Total Capítulo 65	—	—	0,8	2.285,2

II.6. COMERCIO EXTERIOR POR PAISES. EUROPA

FRANCIA

PAISES PRODUCTOS	IMPORTACIONES		EXPORTACIONES	
	Toneladas	Miles ptas.	Toneladas	Miles ptas.
Capítulo 66				
Partida 66.01				
66.01.1000100F	-	-	-	20,4
Total Partida 66.01	-	-	-	20,4
Total Capítulo 66	-	-	-	20,4
Total Sección 12	2,7	9.128,8	272,7	654.171,3
Sección 13				
Capítulo 68				
Partida 68.02				
68.02.1000000E	-	-	24,0	1.548,0
68.02.2100000B	-	-	406,6	11.427,1
68.02.2200000A	18,0	531,5	1.609,4	27.256,6
68.02.2900000D	-	-	11,0	79,6
68.02.9100990I	-	-	1.163,5	59.177,7
68.02.9200990H	-	-	0,8	233,7
68.02.9910000G	15,0	238,0	101,0	3.750,5
68.02.9990990B	-	-	2,2	248,6
Total Partida 68.02	33,0	769,5	3.318,4	103.721,8
Partida 68.03				
68.03.0010000D	-	-	23,4	1.289,1
Total Partida 68.03	-	-	23,4	1.289,1
Partida 68.04				
68.04.1000900D	-	-	2,0	65,5
Total Partida 68.04	-	-	2,0	65,5
Partida 68.06				
68.06.1000000A	41,1	2.913,2	-	-
Total Partida 68.06	41,1	2.913,2	-	-
Partida 68.09				
68.09.1100000G	-	-	24,0	408,2
68.09.1900000I	19,9	315,4	-	-
Total Partida 68.09	19,9	315,4	24,0	408,2
Partida 68.10				
68.10.1190000E	24,5	274,4	-	-
68.10.1910000D	-	-	1,0	20,7
68.10.1930000J	-	-	13,0	216,5
68.10.9900000I	-	-	11,2	1.068,0
Total Partida 68.10	24,5	274,4	25,2	1.305,2
Partida 68.11				
68.11.1000000D	1,5	218,0	-	-
Total Partida 68.11	1,5	218,0	-	-
Partida 68.12				
68.12.7000000J	2,0	796,2	-	-
68.12.9090100E	-	58,8	-	-
Total Partida 68.12	2,1	854,9	-	-
Partida 68.15				
68.15.9990990G	-	-	-	154,0
Total Partida 68.15	-	-	-	154,0
Total Capítulo 68	122,1	5.345,4	3.393,0	106.943,9
Capítulo 69				
Partida 69.01				
69.01.0090000H	-	-	18,9	536,9
Total Partida 69.01	-	-	18,9	536,9
Partida 69.02				
69.02.2099000D	-	14,8	-	-
69.02.9000900H	-	-	69,4	2.464,3
Total Partida 69.02	-	14,8	69,4	2.464,3
Partida 69.05				
69.05.1000900B	-	-	2.824,8	63.661,1
69.05.9000900E	-	-	5,0	347,0
Total Partida 69.05	-	-	2.829,8	64.008,1
Partida 69.07				
69.07.1000900J	-	-	312,0	10.270,6
69.07.9093000J	-	-	168,0	7.422,9
69.07.9099000D	-	-	528,5	20.165,4
Total Partida 69.07	-	-	1.008,5	37.858,9
Partida 69.08				
69.08.9011200D	-	-	86,0	2.263,4

PAISES PRODUCTOS	IMPORTACIONES		EXPORTACIONES	
	Toneladas	Miles ptas.	Toneladas	Miles ptas.
69.08.9051200E	-	-	378,3	16.123,8
69.08.9091100I	-	-	9,3	333,6
Total Partida 69.08	-	-	473,6	18.720,8
Partida 69.09				
69.09.9000000J	-	-	179,9	11.192,8
Total Partida 69.09	-	-	179,9	11.192,8
Partida 69.10				
69.10.1000000D	4,1	2.180,5	-	-
Total Partida 69.10	4,1	2.180,5	-	-
Partida 69.13				
69.13.1000900B	0,4	226,8	-	-
69.13.9010100J	-	-	61,4	7.034,9
69.13.9099900G	0,2	10,1	8,7	1.913,0
Total Partida 69.13	0,5	236,9	70,1	8.947,9
Partida 69.14				
69.14.1000000J	1,4	284,1	-	-
69.14.9010000A	1,5	200,2	693,3	76.551,6
69.14.9090900E	-	-	78,2	8.949,0
Total Partida 69.14	2,9	484,3	771,5	85.500,5
Total Capítulo 69	7,6	2.916,5	5.421,6	229.230,2
Capítulo 70				
Partida 70.03				
70.03.1190200F	2,7	266,2	-	-
70.03.1990900C	25,5	2.718,9	-	-
Total Partida 70.03	28,2	2.985,1	-	-
Partida 70.05				
70.05.1031000A	2,7	348,2	-	-
70.05.1095000D	1,4	184,4	-	-
70.05.2933900I	1,5	159,6	-	-
70.05.2935900G	3,0	323,5	-	-
70.05.2993900F	13,3	1.594,5	-	-
70.05.2995900D	10,0	907,6	-	-
Total Partida 70.05	31,9	3.517,8	-	-
Partida 70.06				
70.06.0090990B	-	-	-	34,8
Total Partida 70.06	-	-	-	34,8
Partida 70.07				
70.07.2900900F	2,5	1.350,7	-	-
Total Partida 70.07	2,5*	1.350,7	-	-
Partida 70.09				
70.09.1000000D	-	-	0,7	354,0
70.09.9100000F	21,7	2.790,6	-	-
70.09.9200000E	-	-	-	51,2
Total Partida 70.09	21,7	2.790,6	0,7	405,2
Partida 70.10				
70.10.9043900D	-	-	-	-
70.10.9045900B	-	-	2,0	15,0
Total Partida 70.10	-	-	2,0	15,1
Partida 70.13				
70.13.9990900D	-	-	10,8	1.620,0
Total Partida 70.13	-	-	10,8	1.620,0
Partida 70.19				
70.19.2035000I	5,9	6.201,7	-	-
70.19.3100090H	32,2	7.713,2	-	-
70.19.3900090J	0,3	19,5	3,4	463,4
Total Partida 70.19	38,4	13.934,4	3,4	463,4
Total Capítulo 70	122,5	24.578,6	17,0	2.538,4
Total Sección 13	252,2	32.840,5	8.831,5	338.712,5
Sección 14				
Capítulo 71				
Partida 71.13				
71.13.1100200B	-	-	-	2.450,0
Total Partida 71.13	-	-	-	2.450,0
Total Capítulo 71	-	-	-	2.450,0
Total Sección 14	-	-	-	2.450,0

II.6. COMERCIO EXTERIOR POR PAISES. EUROPA

FRANCIA

PAISES PRODUCTOS	IMPORTACIONES		EXPORTACIONES	
	Toneladas	Miles ptas.	Toneladas	Miles ptas.
Sección 15				
Capítulo 72				
Partida 72.04				
72.04.411000H	26,1	417,7	-	-
Total Partida 72.04	26,1	417,7	-	-
Partida 72.07				
72.07.2033100A	5,0	160,8	-	-
Total Partida 72.07	5,0	160,8	-	-
Partida 72.09				
72.09.909000F	3,9	3.292,4	-	-
Total Partida 72.09	3,9	3.292,4	-	-
Partida 72.10				
72.10.1211100B	34,0	2.585,0	0,3	17,9
72.10.7019100C	-	-	26,3	2.458,5
Total Partida 72.10	34,0	2.585,0	26,6	2.476,4
Partida 72.12				
72.12.3090100B	47,7	4.077,5	-	-
72.12.4010000I	32,6	3.599,2	-	-
Total Partida 72.12	80,2	7.676,6	-	-
Partida 72.15				
72.15.2000100J	-	-	10,7	843,1
Total Partida 72.15	-	-	10,7	843,1
Partida 72.16				
72.16.4010000E	-	-	28,2	1.335,9
Total Partida 72.16	-	-	28,2	1.335,9
Partida 72.17				
72.17.1290000A	40,7	3.005,0	-	-
Total Partida 72.17	40,7	3.005,0	-	-
Partida 72.20				
72.20.2039000J	0,1	37,2	-	-
Total Partida 72.20	0,1	37,2	-	-
Partida 72.22				
72.22.3099000C	0,1	327,2	-	-
Total Partida 72.22	0,1	327,2	-	-
Partida 72.28				
72.28.4000000C	25,5	2.028,7	-	-
72.28.5000000J	-	-	23,4	1.932,9
Total Partida 72.28	25,5	2.028,7	23,4	1.932,9
Total Capítulo 72	215,7	19.530,7	88,8	6.588,3
Capítulo 73				
Partida 73.04				
73.04.1090200C	4,5	10.748,9	-	-
73.04.3199100A	38,5	5.722,2	-	-
Total Partida 73.04	43,0	16.471,1	-	-
Partida 73.06				
73.06.6031000F	13,5	7.167,9	-	-
73.06.6039000H	3,7	2.577,7	-	-
Total Partida 73.06	17,1	9.745,6	-	-
Partida 73.07				
73.07.1990000E	0,3	1.214,7	-	-
73.07.2100090A	21,2	1.919,5	-	-
73.07.9100090F	-	182,6	-	-
Total Partida 73.07	21,6	3.316,8	-	-
Partida 73.08				
73.08.2000000J	63,8	9.504,8	-	-
73.08.3000000H	-	-	7,4	4.730,2
73.08.4000000F	303,3	29.309,6	28,3	3.021,6
73.08.9059000E	9,4	1.472,3	-	-
73.08.9099000G	5,6	687,4	9,3	378,6
Total Partida 73.08	382,1	40.974,0	44,9	8.130,4
Partida 73.09				
73.09.0059100A	0,2	23,7	-	-
73.09.0090900E	0,4	40,4	-	-
Total Partida 73.09	0,6	64,2	-	-
Partida 73.10				
73.10.1000100F	-	-	2,5	92,4

PAISES PRODUCTOS	IMPORTACIONES		EXPORTACIONES	
	Toneladas	Miles ptas.	Toneladas	Miles ptas.
73.10.2110000C	1,6	292,8	505,8	71.451,4
73.10.2191000E	-	-	1,9	193,3
Total Partida 73.10	1,6	292,8	510,2	71.737,1
Partida 73.12				
73.12.1030900A	-	98,7	-	-
73.12.1071100H	-	-	0,2	39,3
73.12.1091900G	-	52,5	-	-
Total Partida 73.12	-	151,3	0,2	39,3
Partida 73.14				
73.14.4900000I	86,2	6.429,3	-	-
73.14.5000000E	0,2	68,8	-	-
Total Partida 73.14	86,4	6.498,0	-	-
Partida 73.17				
73.17.0099000E	-	39,2	-	-
Total Partida 73.17	-	39,2	-	-
Partida 73.18				
73.18.1410090E	0,1	859,1	-	-
73.18.1491090G	-	-	-	10,3
73.18.1499090I	0,2	112,9	-	-
73.18.1510099E	0,5	448,8	-	-
73.18.1520000A	0,9	836,8	-	-
73.18.1551091B	2,4	1.895,2	-	-
73.18.1559099G	-	88,7	-	-
73.18.1590099H	-	101,7	-	-
73.18.1610099D	-	173,1	-	-
73.18.1630029G	-	123,3	-	-
73.18.1630080J	-	119,9	-	-
73.18.1650099E	-	27,5	-	-
73.18.1900090B	-	108,2	-	-
Total Partida 73.18	4,3	4.895,0	-	10,3
Partida 73.20				
73.20.2010090C	-	73,2	-	-
73.20.2090090F	-	1.265,3	-	-
73.20.9000090J	-	479,3	-	-
Total Partida 73.20	0,1	1.817,9	-	-
Partida 73.21				
73.21.8300100E	-	149,7	0,2	13,8
73.21.8300200C	3,8	1.433,6	-	-
Total Partida 73.21	3,8	1.583,2	0,2	13,8
Partida 73.23				
73.23.9490000C	-	-	1,7	580,9
Total Partida 73.23	-	-	1,7	580,9
Partida 73.25				
73.25.1099000C	-	-	15,0	905,9
73.25.9990990H	-	-	27,4	2.006,0
Total Partida 73.25	-	-	42,3	2.911,9
Partida 73.26				
73.26.1990000B	-	-	0,5	193,8
73.26.2030000B	-	-	28,8	11.813,7
73.26.2090900J	-	-	23,5	3.496,3
73.26.9030000G	-	-	3,0	74,7
73.26.9050000B	-	27,8	-	-
73.26.9060000J	0,2	143,5	-	-
73.26.9099030B	-	-	-	45,9
73.26.9099090F	15,5	2.315,3	26,2	5.020,9
Total Partida 73.26	15,7	2.486,7	82,1	20.645,4
Total Capítulo 73	576,2	88.335,8	681,7	104.069,0
Capítulo 74				
Partida 74.08				
74.08.2990000A	0,2	44,9	-	-
Total Partida 74.08	0,2	44,9	-	-
Partida 74.11				
74.11.1011200I	0,7	479,2	-	-
Total Partida 74.11	0,7	479,2	-	-
Partida 74.12				
74.12.2000000C	-	174,4	-	-
Total Partida 74.12	-	174,4	-	-
Partida 74.15				
74.15.3290900H	-	377,5	-	-
Total Partida 74.15	-	377,5	-	-

II.6. COMERCIO EXTERIOR POR PAISES. EUROPA

FRANCIA

PAISES PRODUCTOS	IMPORTACIONES		EXPORTACIONES	
	Toneladas	Miles ptas.	Toneladas	Miles ptas.
Partida 74.18				
74.18.1000190H	--	20,3	--	--
Total Partida 74.18	--	20,3	--	--
Partida 74.19				
74.19.9100290G	--	38,6	--	--
74.19.9900990D	--	130,0	--	--
Total Partida 74.19	--	168,7	--	--
Total Capítulo 74	1,0	1.265,0	--	--
Capítulo 76				
Partida 76.04				
76.04.2990090D	--	--	1,2	438,2
Total Partida 76.04	--	--	1,2	438,2
Partida 76.06				
76.06.1199090C	7,1	6.203,6	--	--
76.06.9200090C	21,3	8.338,8	--	--
Total Partida 76.06	28,4	14.542,4	--	--
Partida 76.10				
76.10.9090200E	0,2	262,8	--	--
Total Partida 76.10	0,2	262,8	--	--
Partida 76.12				
76.12.9099100F	37,7	35.530,7	--	--
76.12.9099990I	5,9	5.684,9	--	--
Total Partida 76.12	43,6	41.215,6	--	--
Partida 76.15				
76.15.1010000H	--	--	23,0	32.718,2
76.15.1090000A	--	--	1,6	2.402,3
Total Partida 76.15	--	--	24,7	35.120,5
Partida 76.16				
76.16.9099190C	--	42,1	--	--
76.16.9099990F	--	63,0	--	65,0
Total Partida 76.16	0,1	105,1	--	65,0
Total Capítulo 76	72,3	56.126,0	25,8	35.623,7
Capítulo 78				
Partida 78.01				
78.01.9100000F	--	--	124,1	11.506,6
78.01.9999000J	--	--	1.075,9	94.108,0
Total Partida 78.01	--	--	1.200,0	105.614,6
Partida 78.06				
78.06.0090000B	--	--	20,0	2.146,9
Total Partida 78.06	--	--	20,0	2.146,9
Total Capítulo 78	--	--	1.220,0	107.761,6
Capítulo 79				
Partida 79.06				
79.06.0000300D	--	1.115,3	--	--
Total Partida 79.06	--	1.115,3	--	--
Total Capítulo 79	--	1.115,3	--	--
Capítulo 81				
Partida 81.04				
81.04.1100010D	20,2	9.903,8	--	--
81.04.1900000G	40,4	20.123,2	--	--
Total Partida 81.04	60,6	30.027,0	--	--
Total Capítulo 81	60,6	30.027,0	--	--
Capítulo 82				
Partida 82.01				
82.01.6000000G	--	73,6	--	--
Total Partida 82.01	--	73,6	--	--
Partida 82.03				
82.03.1000000F	--	2,0	--	--
82.03.2010000B	--	234,4	--	--
82.03.2090900F	0,2	1.452,2	--	--
Total Partida 82.03	0,2	1.688,5	--	--
Partida 82.04				
82.04.1100000D	0,3	847,0	--	--
82.04.1200000C	0,1	1.814,8	--	--

PAISES PRODUCTOS	IMPORTACIONES		EXPORTACIONES	
	Toneladas	Miles ptas.	Toneladas	Miles ptas.
82.04.2000000C	0,4	743,5	--	--
Total Partida 82.04	0,8	3.405,3	--	--
Partida 82.05				
82.05.2000000B	--	46,2	--	--
82.05.4000000H	0,1	309,9	--	--
82.05.5100000D	--	515,5	--	--
82.05.5910000D	0,5	624,3	--	--
82.05.5990900H	5,5	1.519,2	--	--
82.05.6000000C	--	4,5	--	--
82.05.9000000G	0,1	203,1	--	--
Total Partida 82.05	6,3	3.222,7	--	--
Partida 82.07				
82.07.3010000F	--	--	6,0	34.557,1
82.07.5070200D	--	12,6	--	--
82.07.7010000G	--	117,7	0,9	388,5
82.07.7039000D	--	97,8	--	--
82.07.7090000J	--	--	--	94,8
82.07.8011000D	--	23,8	--	--
82.07.9071000I	--	1.172,4	--	--
82.07.9099900H	1,0	3.917,4	0,4	1.779,8
Total Partida 82.07	1,0	5.341,6	7,3	36.820,2
Partida 82.09				
82.09.0010000J	--	270,5	--	--
Total Partida 82.09	--	270,5	--	--
Partida 82.10				
82.10.0010000G	0,2	27,3	--	--
Total Partida 82.10	0,2	27,3	--	--
Total Capítulo 82	8,5	14.029,6	7,3	36.820,2
Capítulo 83				
Partida 83.01				
83.01.4090900C	--	169,5	--	--
83.01.6000000F	--	527,0	--	--
Total Partida 83.01	--	696,5	--	--
Partida 83.02				
83.02.4990200H	--	51,2	--	--
83.02.4990900C	--	70,4	--	--
Total Partida 83.02	--	121,6	--	--
Partida 83.06				
83.06.2100000I	--	--	0,2	18,5
83.06.3000000H	--	--	1,7	924,5
Total Partida 83.06	--	--	1,9	943,0
Partida 83.07				
83.07.1090000B	0,2	1.983,9	--	--
Total Partida 83.07	0,2	1.983,9	--	--
Partida 83.08				
83.08.2000090I	--	--	0,7	668,7
83.08.9000990E	0,2	780,5	--	1.077,4
Total Partida 83.08	0,2	780,5	0,7	1.746,2
Partida 83.09				
83.09.9010000J	0,1	108,9	--	--
83.09.9090000C	--	--	--	103,4
Total Partida 83.09	0,1	108,9	--	103,4
Partida 83.11				
83.11.1010000C	11,9	1.883,4	--	--
Total Partida 83.11	11,9	1.883,4	--	--
Total Capítulo 83	12,4	5.574,8	2,7	2.792,6
Total Sección 15	946,7	216.004,2	2.026,4	293.655,3
Sección 16				
Capítulo 84				
Partida 84.04				
84.04.1000100A	--	--	48,9	8.959,0
84.04.1000200I	2,4	2.763,9	--	--
84.04.9000900G	--	--	107,3	13.678,4
Total Partida 84.04	2,4	2.763,9	156,2	22.637,4
Partida 84.07				
84.07.2199000I	--	19,0	--	--
84.07.3100100C	2,3	3.790,0	--	--

II.6. COMERCIO EXTERIOR POR PAISES. EUROPA

FRANCIA

PAISES	IMPORTACIONES		EXPORTACIONES		PAISES	IMPORTACIONES		EXPORTACIONES	
	PRODUCTOS	Toneladas	Miles ptas.	Toneladas		Miles ptas.	PRODUCTOS	Toneladas	Miles ptas.
84.07.9010900B	28,4	39.417,2	-	-	84.24.3090000F	0,7	428,0	-	-
84.07.9091900D	9,2	11.788,7	-	-	84.24.8110000A	6,0	2.131,5	0,3	200,0
Total Partida 84.07	39,9	55.015,0	-	-	84.24.8131000F	-	5,9	-	-
Partida 84.08					84.24.8191000C	3,6	3.590,9	-	-
84.08.1021090E	0,4	674,2	-	-	Total Partida 84.24	10,3	6.156,4	0,4	262,7
84.08.1025010I	-	-	0,2	1.396,2	Partida 84.26				
84.08.2010100C	3,8	4.496,9	-	-	84.26.2000000E	359,1	10.266,6	-	-
84.08.2055000A	2,8	4.897,8	-	-	Total Partida 84.26	359,1	10.266,6	-	-
84.08.9029100G	0,8	11,3	-	-	Partida 84.27				
Total Partida 84.08	7,8	10.080,2	0,2	1.396,2	84.27.2019000C	103,4	16.352,1	-	-
Partida 84.09					84.27.2090000E	2,0	494,0	-	-
84.09.9100000J	0,5	877,4	-	-	Total Partida 84.27	105,4	16.846,1	-	-
84.09.9100090A	-	204,4	-	-	Partida 84.28				
84.09.9900000B	5,4	70.728,8	0,2	2.119,3	84.28.2030000G	0,4	9,7	-	-
84.09.9900090C	2,4	14.513,4	-	-	84.28.3999900E	0,4	68,4	-	-
Total Partida 84.09	8,4	86.323,9	0,2	2.119,3	Total Partida 84.28	0,8	78,1	-	-
Partida 84.11					Partida 84.29				
84.11.9990900J	-	-	11,6	7.033,6	84.29.1100000C	29,0	7.083,9	-	-
Total Partida 84.11	-	-	11,6	7.033,6	84.29.5190000E	161,4	52.340,5	-	-
Partida 84.12					84.29.5200010B	33,3	7.466,2	-	-
84.12.3990000A	-	207,5	-	-	84.29.5200090D	9,0	187,7	-	-
Total Partida 84.12	-	207,5	-	-	84.29.5900000F	7,0	2.189,9	-	-
Partida 84.13					Total Partida 84.29	239,7	69.268,1	-	-
84.13.2090900B	-	52,8	-	-	Partida 84.30				
84.13.3090100G	-	983,3	-	-	84.30.5000000B	196,1	42.661,9	-	-
84.13.3090900J	-	3.504,7	-	-	Total Partida 84.30	196,1	42.661,9	-	-
84.13.5050100J	0,3	2.514,5	-	-	Partida 84.31				
84.13.6030200A	-	3.020,3	-	-	84.31.3100090F	21,9	12.418,6	-	-
84.13.6049100B	-	-	0,2	272,0	84.31.4100100A	-	28,1	-	-
84.13.8190400I	0,1	111,7	-	-	84.31.4100200I	0,1	446,4	-	-
84.13.8190900H	-	94,8	-	85,0	84.31.4980290E	0,2	223,6	-	-
84.13.9190200A	-	1.050,8	-	-	Total Partida 84.31	22,3	13.116,7	-	-
84.13.9190900F	-	1.375,4	-	-	Partida 84.32				
84.13.9200000C	-	204,1	-	-	84.32.1010000G	1,5	397,2	-	-
Total Partida 84.13	0,7	12.912,4	0,2	357,0	84.32.2100000F	1,2	455,0	-	-
Partida 84.14					84.32.2910000F	-	-	6,9	4.750,5
84.14.2099000A	-	88,8	-	-	84.32.2990000I	0,2	52,9	-	-
84.14.3091900H	1,0	77,3	-	-	84.32.8000000D	0,4	344,7	-	-
84.14.3099900J	-	-	0,2	394,9	84.32.9090000C	0,6	63,4	6,9	4.884,4
84.14.4010000C	5,3	7.495,0	-	-	Total Partida 84.32	3,9	1.313,3	13,8	9.634,9
84.14.5990000D	0,2	456,5	-	-	Partida 84.33				
84.14.8090500F	0,8	31,1	-	-	84.33.5990900B	4,3	6.336,6	-	-
84.14.9090900F	0,1	4.621,7	-	-	84.33.6090000H	0,9	337,3	48,9	164.939,6
Total Partida 84.14	7,4	12.770,4	0,2	394,9	Total Partida 84.33	5,2	6.673,9	48,9	164.939,6
Partida 84.15					Partida 84.35				
84.15.8390000C	-	536,6	-	-	84.35.1010000D	-	191,7	-	-
Total Partida 84.15	-	536,6	-	-	84.35.9000000I	-	320,0	-	-
Partida 84.18					Total Partida 84.35	-	511,7	-	-
84.18.6999000I	25,6	27.202,9	-	-	Partida 84.36				
Total Partida 84.18	25,6	27.202,9	-	-	84.36.9900000I	-	-	0,6	209,7
Partida 84.19					Total Partida 84.36	-	-	0,6	209,7
84.19.3900900D	0,8	1.755,8	-	-	Partida 84.37				
84.19.4000900A	8,1	2.199,8	-	-	84.37.9000000G	-	-	6,4	2.176,7
84.19.8990990E	2,3	3.571,3	2,0	4.620,0	Total Partida 84.37	-	-	6,4	2.176,7
84.19.9090900A	0,3	437,0	-	-	Partida 84.38				
Total Partida 84.19	11,5	7.963,8	2,0	4.620,0	84.38.6000000B	-	-	11,4	21.098,8
Partida 84.21					84.38.8099000J	1,5	1.591,1	-	-
84.21.2190000J	1,5	2.267,9	-	-	84.38.9000000F	-	109,1	-	-
84.21.2390000H	-	1.476,3	-	-	Total Partida 84.38	1,5	1.700,2	11,4	21.098,8
84.21.2990900C	0,2	6.136,6	-	-	Partida 84.41				
84.21.3190000H	-	30,1	0,2	107,8	84.41.9010000I	0,3	399,6	-	-
84.21.3930000C	-	825,9	-	-	Total Partida 84.41	0,3	399,6	-	-
84.21.3999900B	-	408,5	-	-	Partida 84.43				
84.21.9900299D	-	681,7	-	-	84.43.5090200D	1,2	6.940,8	-	-
84.21.9900999I	0,1	1.810,4	-	-	Total Partida 84.43	1,2	6.940,8	-	-
Total Partida 84.21	2,0	13.637,6	0,2	107,8	Partida 84.50				
Partida 84.22					84.50.1900200C	1,5	59,3	-	-
84.22.3000900H	1,5	369,3	-	-	Total Partida 84.50	1,5	59,3	-	-
84.22.4000900F	0,7	29,0	1,5	5.070,0	Partida 84.51				
Total Partida 84.22	2,2	398,3	1,5	5.070,0	84.51.4000000I	-	68,5	-	-
Partida 84.23					84.51.9000000H	-	165,6	-	-
84.23.8291900D	0,2	39,3	-	-	Total Partida 84.51	-	234,1	-	-
Total Partida 84.23	0,2	39,3	-	-	Partida 84.24				
84.24.1090000J	-	-	-	62,7					

II.6. COMERCIO EXTERIOR POR PAISES. EUROPA

FRANCIA

PAISES PRODUCTOS	IMPORTACIONES		EXPORTACIONES		PAISES PRODUCTOS	IMPORTACIONES		EXPORTACIONES	
	Toneladas	Miles ptas.	Toneladas	Miles ptas.		Toneladas	Miles ptas.	Toneladas	Miles ptas.
Partida 84.52					Partida 84.83				
84.52.210000A	3,0	15.666,5	9,1	14.013,1	84.83.1059900H	-	422,5	-	-
84.52.2900900D	0,2	914,6	-	-	84.83.1090090I	-	490,2	0,3	435,1
Total Partida 84.52	3,2	16.581,1	9,1	14.013,1	84.83.3031000F	-	1.059,2	-	-
Partida 84.53					84.83.3039000H	-	915,2	-	-
84.53.1000000C	26,0	42.381,3	95,1	52.225,5	84.83.3090000D	0,4	3.164,8	-	-
84.53.8000000H	-	60,3	0,2	140,0	84.83.4091000A	0,2	797,6	-	-
84.53.9000000F	-	-	4,2	42.603,7	84.83.4099000C	0,2	229,0	-	-
Total Partida 84.53	26,0	42.441,7	99,4	94.969,2	84.83.5090000I	0,2	1.442,8	-	-
Partida 84.60					84.83.6090000G	-	205,5	-	-
84.60.2990000D	-	1.344,2	-	-	Total Partida 84.83	1,4	8.726,9	0,3	435,1
Total Partida 84.60	-	1.344,2	-	-	Partida 84.84				
Partida 84.62					84.84.1090000G	-	558,2	-	-
84.62.2190000J	0,2	98,6	-	-	Total Partida 84.84	-	558,2	-	-
84.62.3190900I	0,3	49,0	-	-	Total Capítulo 84	1.124,8	521.411,8	376,4	367.697,4
Total Partida 84.62	0,4	147,6	-	-	Capítulo 85				
Partida 84.63					Partida 85.01				
84.63.9090000E	11,9	2.944,7	-	-	85.01.1010090D	-	553,7	-	-
Total Partida 84.63	11,9	2.944,7	-	-	85.01.1091090F	-	4.507,8	-	-
Partida 84.65					85.01.1093090D	-	222,1	-	-
84.65.9500000G	0,6	799,6	-	-	85.01.1099999J	-	1.179,5	-	-
84.65.9990900E	0,5	886,9	5,5	6.040,0	85.01.5190190E	0,7	838,9	-	-
Total Partida 84.65	1,1	1.686,5	5,5	6.040,0	85.01.6191000C	-	2.396,3	-	-
Partida 84.66					Total Partida 85.01	0,8	9.698,4	-	-
84.66.9380000A	-	-	0,2	637,5	Partida 85.03				
84.66.9400000G	0,4	464,2	-	80,0	85.03.0090990H	-	3.147,2	-	-
Total Partida 84.66	0,4	464,2	0,2	717,5	Total Partida 85.03	-	3.147,2	-	-
Partida 84.67					Partida 85.04				
84.67.1990000I	0,2	498,6	-	-	85.04.3139000B	-	3.101,2	-	-
84.67.8900900D	1,5	167,5	-	-	85.04.3190090I	0,1	3.111,2	-	1.000,0
84.67.9900000A	0,4	1.269,7	-	-	85.04.3239000A	-	850,3	-	-
Total Partida 84.67	2,1	1.935,8	-	-	85.04.4099090I	-	673,6	-	-
Partida 84.68					85.04.5090100B	0,5	17.402,2	-	-
84.68.2000000D	2,9	12.707,4	-	-	85.04.9019090E	-	149,7	-	-
Total Partida 84.68	2,9	12.707,4	-	-	Total Partida 85.04	0,8	25.288,3	-	1.000,0
Partida 84.70					Partida 85.05				
84.70.3000000H	-	14,3	-	-	85.05.1990090D	-	111,2	-	-
Total Partida 84.70	-	14,3	-	-	85.05.9010090C	-	78,8	-	-
Partida 84.71					Total Partida 85.05	-	190,0	-	-
84.71.2090000J	-	-	0,1	150,0	Partida 85.06				
Total Partida 84.71	-	-	0,1	150,0	85.06.1990090C	-	698,9	-	-
Partida 84.73					Total Partida 85.06	-	698,9	-	-
84.73.3000090F	-	-	-	135,0	Partida 85.07				
Total Partida 84.73	-	-	-	135,0	85.07.1099000A	14,6	5.190,1	-	-
Partida 84.74					85.07.8090000E	-	185,2	-	-
84.74.3100000C	17,3	3.486,3	-	-	Total Partida 85.07	14,6	5.375,3	-	-
84.74.9000000A	-	31,4	-	-	Partida 85.08				
Total Partida 84.74	17,3	3.517,7	-	-	85.08.1099000J	-	-	0,1	56,1
Partida 84.79					85.08.2030000J	-	-	0,1	590,4
84.79.8200000F	0,8	1.716,2	-	-	85.08.2090000G	0,2	40,4	-	-
84.79.8990900A	0,8	970,5	-	-	85.08.8010000A	-	-	0,1	197,5
84.79.9098900J	-	-	7,0	4.580,0	Total Partida 85.08	0,2	40,4	0,3	844,0
Total Partida 84.79	1,7	2.686,7	7,0	4.580,0	Partida 85.11				
Partida 84.81					85.11.3090000J	-	212,8	-	-
84.81.1090090A	-	242,8	-	-	85.11.4090900I	-	50,8	-	-
84.81.3010090D	-	-	-	117,8	Total Partida 85.11	-	263,7	-	-
84.81.4090090E	-	531,0	-	-	Partida 85.12				
84.81.8051000B	-	388,1	-	-	85.12.2000000J	-	424,4	-	-
84.81.8059000D	-	142,5	-	-	Total Partida 85.12	-	424,4	-	-
84.81.8099090G	0,4	11.374,0	-	-	Partida 85.15				
84.81.9000990D	-	297,4	0,8	4.481,0	85.15.1100000H	-	56,1	-	-
Total Partida 84.81	0,6	12.975,7	0,9	4.598,8	85.15.3990200C	1,2	1.433,6	-	-
Partida 84.82					85.15.8090000E	1,3	973,0	-	-
84.82.1010019F	-	9,4	-	-	85.15.9000000B	-	30,0	-	-
84.82.1010099H	-	1.252,8	-	-	Total Partida 85.15	2,4	2.492,6	-	-
84.82.1090190H	-	120,4	-	-	Partida 85.16				
84.82.4000190A	-	36,3	-	-	85.16.2999000I	-	572,2	-	-
84.82.5000190H	-	138,6	-	-	85.16.5000000I	-	-	8,1	7.340,9
84.82.5000290F	-	4.901,5	-	-	85.16.6010000E	-	-	1,5	1.810,4
84.82.8000190B	-	113,9	-	-	85.16.8090900E	-	165,6	-	-
84.82.9900090C	-	27,4	-	-	Total Partida 85.16	-	737,8	9,6	9.151,4
Total Partida 84.82	0,3	6.600,4	-	-	Partida 85.17				
					85.17.9091090A	-	63,9	-	-

II.6. COMERCIO EXTERIOR POR PAISES. EUROPA

FRANCIA

PAISES	IMPORTACIONES		EXPORTACIONES		PAISES	IMPORTACIONES		EXPORTACIONES	
	PRODUCTOS	Toneladas	Miles ptas.	Toneladas		Miles ptas.	PRODUCTOS	Toneladas	Miles ptas.
85.17.9099000B	-	303,8	-	-	Partida 85.38	-	-	-	-
Total Partida 85.17	-	367,7	-	-	85.38.9090090G	-	1.100,0	-	-
Partida 85.18	-	-	-	-	Total Partida 85.38	-	1.100,0	-	-
85.18.2190000D	-	3,0	-	-	Partida 85.39	-	-	-	-
85.18.3090000C	-	548,0	-	-	85.39.2199090A	-	103,1	-	-
85.18.4099000B	-	32,6	-	-	85.39.2290190G	-	42,2	-	-
Total Partida 85.18	-	583,7	-	-	85.39.2999190A	-	157,6	-	-
Partida 85.23	-	-	-	-	85.39.2999990D	-	265,4	-	-
85.23.1300319J	-	928,5	-	-	Total Partida 85.39	-	568,2	-	-
Total Partida 85.23	-	928,5	-	-	Partida 85.40	-	-	-	-
Partida 85.24	-	-	-	-	85.40.3000999G	-	357,9	-	-
85.24.1000000H	0,2	207,1	-	-	85.40.4900090D	-	9.251,6	-	-
Total Partida 85.24	0,2	207,1	-	-	85.40.8911099C	-	87,0	-	-
Partida 85.27	-	-	-	-	85.40.8990990G	-	17,4	-	-
85.27.9099000J	-	5.380,7	-	-	85.40.9900090C	-	168,6	-	-
Total Partida 85.27	-	5.380,7	-	-	Total Partida 85.40	-	9.882,4	-	-
Partida 85.28	-	-	-	-	Partida 85.41	-	-	-	-
85.28.1030000H	-	69,3	-	-	85.41.1091090H	-	119,1	-	-
Total Partida 85.28	-	69,3	-	-	85.41.2190000E	-	39,6	-	-
Partida 85.29	-	-	-	-	85.41.2990090H	-	74,3	-	-
85.29.1020000I	-	98,7	-	-	85.41.4010090J	-	91,0	-	-
85.29.1039000H	-	158,5	-	-	85.41.4099090D	-	25,6	-	-
85.29.1070090I	-	362,6	-	-	85.41.5090000I	-	335,4	-	-
85.29.1090000D	0,9	17.667,4	-	-	85.41.6000099H	-	47,2	-	-
85.29.9099090I	2,6	47.245,1	-	-	Total Partida 85.41	-	732,2	-	-
Total Partida 85.29	3,6	65.532,3	-	-	Partida 85.42	-	-	-	-
Partida 85.31	-	-	-	-	85.42.1130090J	-	193,5	-	-
85.31.1090000J	-	63,8	-	-	85.42.1171090J	-	47.181,6	-	-
85.31.8090000E	-	17,3	-	-	Total Partida 85.42	-	47.375,2	-	-
85.31.9000090C	-	989,4	-	-	Partida 85.43	-	-	-	-
Total Partida 85.31	-	1.070,5	-	-	85.43.8090999D	-	2.549,6	-	-
Partida 85.32	-	-	-	-	85.43.9090000I	-	48,8	-	-
85.32.2100090F	-	28,4	-	-	Total Partida 85.43	-	2.598,4	-	-
85.32.2200090E	-	21,8	-	-	Partida 85.44	-	-	-	-
85.32.2900099I	-	20,3	-	-	85.44.2010000J	0,5	3.085,3	-	-
85.32.3010099D	-	172,0	-	-	85.44.2091000B	1,5	16.492,6	-	-
85.32.3090020C	-	0,4	-	-	85.44.2099000D	1,2	9.087,9	-	-
85.32.3090090F	-	329,0	-	-	85.44.5993000D	-	46,8	-	-
Total Partida 85.32	-	571,9	-	-	85.44.5999000H	0,9	3.885,6	-	-
Partida 85.33	-	-	-	-	Total Partida 85.44	4,1	32.598,2	-	-
85.33.2900099H	-	36,3	-	-	Partida 85.45	-	-	-	-
85.33.3100190A	-	76,9	-	-	85.45.1100900C	-	55,8	-	-
85.33.3100390G	-	22,0	-	-	85.45.1990000E	-	213,6	-	-
85.33.3900190C	0,1	11.156,3	-	-	85.45.2000000A	-	1.193,1	-	-
85.33.3900390I	-	6,6	-	-	Total Partida 85.45	0,1	1.462,4	-	-
85.33.4010199I	-	20,1	-	-	Partida 85.47	-	-	-	-
85.33.4090190A	-	2,7	-	-	85.47.2000000I	-	34,8	-	-
Total Partida 85.33	0,1	11.320,9	-	-	85.47.9000200J	-	1.690,9	-	-
Partida 85.34	-	-	-	-	Total Partida 85.47	-	1.725,6	-	-
85.34.0011099G	-	28,3	-	-	Total Capítulo 85	28,9	370.269,8	9,9	11.286,4
85.34.0019099I	-	29.331,8	-	-	Total Sección 16	1.153,7	891.681,6	386,3	378.983,8
85.34.0090010H	-	295,4	-	-	Sección 17	-	-	-	-
85.34.0090090J	0,1	58.060,8	-	-	Capítulo 86	-	-	-	-
Total Partida 85.34	0,2	87.716,3	-	-	Partida 86.07	-	-	-	-
Partida 85.35	-	-	-	-	86.07.2900000G	22,8	1.692,2	-	-
85.35.1000090F	-	31,0	-	-	Total Partida 86.07	22,8	1.692,2	-	-
Total Partida 85.35	-	31,0	-	-	Partida 86.09	-	-	-	-
Partida 85.36	-	-	-	-	86.09.0090000I	41,9	9.181,2	-	-
85.36.1010090C	-	1.207,8	-	-	Total Partida 86.09	41,9	9.181,2	-	-
85.36.1050090D	-	20,0	-	-	Total Capítulo 86	64,7	10.873,4	-	-
85.36.1090090F	-	189,5	-	-	Capítulo 87	-	-	-	-
85.36.2010090A	-	1.160,2	-	-	Partida 87.01	-	-	-	-
85.36.2090090D	-	1.089,0	-	-	87.01.2090000B	49,3	12.760,6	-	-
85.36.3010090I	0,3	9.270,4	-	-	87.01.9050000E	16,1	2.405,3	-	-
85.36.3090090B	0,2	6.432,4	-	-	Total Partida 87.01	65,4	15.165,9	-	-
85.36.4110099G	-	201,3	-	-	Partida 87.03	-	-	-	-
85.36.4190099J	-	562,1	-	-	87.03.2190000I	1,5	213,3	-	-
85.36.4900091H	-	32,5	-	-	87.03.2290000H	26,7	6.742,2	-	-
85.36.4900099A	-	4.000,3	-	-	87.03.2390000G	137,1	44.441,4	-	-
85.36.5000099G	0,3	12.052,4	-	-	87.03.3211000B	2,1	2.491,8	-	-
85.36.9019090G	0,3	9.207,7	-	291,1					
85.36.9080090A	-	4.664,5	-	-					
Total Partida 85.36	1,3	50.090,2	-	291,1					

II.6. COMERCIO EXTERIOR POR PAISES. EUROPA

FRANCIA

PAISES PRODUCTOS	IMPORTACIONES		EXPORTACIONES	
	Toneladas	Miles ptas.	Toneladas	Miles ptas.
87.03.329000F	44,5	20.076,9	-	-
87.03.339000E	1,7	377,4	-	-
Total Partida 87.03	213,7	74.342,9	-	-
Partida 87.04				
87.04.2139100J	1,6	115,8	-	-
87.04.2299200D	18,0	2.005,7	-	-
87.04.2399000G	20,8	2.844,8	-	-
Total Partida 87.04	40,4	4.966,2	-	-
Partida 87.05				
87.05.1000900J	40,8	6.864,5	-	-
Total Partida 87.05	40,8	6.864,5	-	-
Partida 87.08				
87.08.299000F	0,2	155,5	-	-
87.08.409000A	0,5	56,0	-	-
87.08.509000H	0,5	8,5	-	-
87.08.609000G	0,4	7,6	-	-
87.08.705000B	0,3	111,6	-	-
87.08.809000B	5,2	5.448,4	-	-
87.08.931000D	-	-	28,5	47.417,0
87.08.939000G	-	-	392,8	251.769,2
87.08.999000B	-	16,6	0,3	1.192,5
87.08.999090C	-	-	10,3	2.053,3
Total Partida 87.08	7,2	5.804,2	432,0	302.432,0
Partida 87.09				
87.09.199000G	7,0	768,4	-	-
Total Partida 87.09	7,0	768,4	-	-
Partida 87.11				
87.11.2099010J	-	-	0,1	-
Total Partida 87.11	-	-	0,1	-
Partida 87.12				
87.12.009000C	-	29,3	-	-
Total Partida 87.12	-	29,3	-	-
Partida 87.14				
87.14.190000I	0,2	345,2	4,5	2.612,0
87.14.911000H	-	247,3	-	-
87.14.913000D	0,2	214,1	-	-
87.14.921000G	0,8	613,3	-	15,0
87.14.995000A	-	225,1	-	-
87.14.999000C	0,2	128,1	13,6	11.962,2
Total Partida 87.14	1,5	1.773,1	18,2	14.589,2
Partida 87.16				
87.16.1091900G	38,0	31.239,8	-	-
87.16.1093900E	25,2	20.436,9	-	-
87.16.201000B	2,7	408,9	-	-
87.16.209000E	6,5	981,7	-	-
87.16.3100900B	6,5	6.250,0	-	-
87.16.398000F	24,0	3.499,4	-	-
87.16.400090A	0,6	299,6	-	-
87.16.800000A	10,0	2.712,7	-	-
87.16.909000J	-	78,7	-	-
87.16.909090A	0,5	624,1	-	-
Total Partida 87.16	114,1	66.531,8	-	-
Total Capítulo 87	490,0	176.246,4	450,3	317.021,2
Capítulo 88				
Partida 88.03				
88.03.3090090H	-	-	-	2.000,0
Total Partida 88.03	-	-	-	2.000,0
Total Capítulo 88	-	-	-	2.000,0
Capítulo 89				
Partida 89.03				
89.03.911000I	12,2	18.034,7	-	-
89.03.9191100I	0,5	60,0	-	-
89.03.9193000I	3,9	5.877,2	-	-
89.03.9199000C	40,1	55.706,4	-	-
89.03.921000H	15,0	68.355,0	-	-
89.03.9291000J	14,6	21.168,6	-	-
89.03.9299000B	8,1	18.012,8	-	-
89.03.9991100A	2,7	314,0	-	-
89.03.9999100C	3,3	1.723,4	-	-
Total Partida 89.03	100,3	189.252,0	-	-
Total Capítulo 89	100,3	189.252,0	-	-
Total Sección 17	654,9	376.371,8	450,4	319.021,2

PAISES PRODUCTOS	IMPORTACIONES		EXPORTACIONES	
	Toneladas	Miles ptas.	Toneladas	Miles ptas.
Sección 18				
Capítulo 90				
Partida 90.01				
90.01.4031000E	-	-	-	404,2
90.01.4039000G	-	-	-	159,9
90.01.409000C	-	-	-	259,7
90.01.5031000B	-	-	-	125,7
90.01.5090100H	-	-	-	8,7
Total Partida 90.01	-	-	-	958,2
Partida 90.03				
90.03.199000H	-	49,4	-	-
Total Partida 90.03	-	49,4	-	-
Partida 90.09				
90.09.1100019I	0,2	156,3	-	-
90.09.1200090I	0,5	1.850,6	-	-
90.09.2100090H	0,5	1.985,7	-	-
Total Partida 90.09	1,1	3.992,7	-	-
Partida 90.10				
90.10.1000900H	0,2	477,8	-	-
Total Partida 90.10	0,2	477,8	-	-
Partida 90.14				
90.14.1090900E	-	297,8	-	-
90.14.2090900C	0,1	15.762,5	-	-
90.14.8000100F	-	616,9	-	-
90.14.8000200D	-	95,8	-	-
90.14.8000900I	-	8.429,5	-	-
90.14.9090900H	-	10.374,8	-	-
Total Partida 90.14	0,2	35.577,3	-	-
Partida 90.15				
90.15.8099900J	-	125,7	-	-
Total Partida 90.15	-	125,7	-	-
Partida 90.17				
90.17.8010000C	-	3,0	-	-
90.17.8090900G	-	213,0	-	-
Total Partida 90.17	-	216,0	-	-
Partida 90.18				
90.18.3290000D	0,8	175.610,7	-	-
90.18.4900100B	-	2.155,8	-	-
90.18.4900900E	-	245,1	-	-
Total Partida 90.18	0,9	178.011,6	-	-
Partida 90.20				
90.20.0090290E	-	6,4	-	-
90.20.0090990J	-	310,6	-	-
Total Partida 90.20	-	317,1	-	-
Partida 90.22				
90.22.1100000B	1,3	7.230,5	-	-
90.22.9090300A	-	1,9	-	-
Total Partida 90.22	1,3	7.232,4	-	-
Partida 90.24				
90.24.9000000D	-	52,2	-	-
Total Partida 90.24	-	52,2	-	-
Partida 90.25				
90.25.1991000A	-	103,7	-	-
90.25.1999000C	-	749,3	-	-
90.25.8099900H	-	110,7	-	-
Total Partida 90.25	-	963,8	-	-
Partida 90.26				
90.26.1059000I	-	33,1	-	-
90.26.1099900B	-	102,9	-	-
90.26.2059000G	-	936,2	-	-
90.26.2090900I	-	636,4	-	-
90.26.8091000D	-	713,9	-	-
90.26.8099900G	-	128,6	-	-
Total Partida 90.26	-	2.551,1	-	-
Partida 90.29				
90.29.1090000G	-	334,4	-	-
90.29.2039000I	-	766,9	-	-
90.29.9090000J	-	-	2,0	1.053,1
Total Partida 90.29	-	1.101,4	2,0	1.053,1
Partida 90.30				
90.30.1090000D	-	1.784,7	-	-
90.30.3991000J	-	47,4	-	-

II.6. COMERCIO EXTERIOR POR PAISES. EUROPA

FRANCIA

PAISES	IMPORTACIONES		EXPORTACIONES		
	PRODUCTOS	Toneladas	Miles ptas.	Toneladas	Miles ptas.
90.30.3999000B	-	-	2.473,3	-	-
Total Partida 90.30	-	-	4.305,4	-	-
Partida 90.31					
90.31.2000200F	-	-	18.779,5	-	-
90.31.8031900A	1,0	-	2.840,6	-	-
90.31.8099900J	-	-	340,1	-	90,6
Total Partida 90.31	1,1	-	21.960,2	-	90,6
Partida 90.32					
90.32.1030000E	-	-	11,4	-	-
90.32.1091000A	-	-	-	-	49,1
90.32.2090900A	-	-	241,3	-	-
90.32.8990900I	-	-	619,8	-	80,0
Total Partida 90.32	-	-	872,5	-	129,1
Partida 90.33					
90.33.0000000B	-	-	4,4	-	-
Total Partida 90.33	-	-	4,4	-	-
Total Capítulo 90	4,9	257.810,9	2,0	2.231,0	-
Capítulo 91					
Partida 91.02					
91.02.1900090H	-	-	38,1	-	-
Total Partida 91.02	-	-	38,1	-	-
Partida 91.06					
91.06.9010000C	-	-	124,4	-	-
91.06.9090900G	-	-	262,2	-	-
Total Partida 91.06	-	-	386,7	-	-
Partida 91.09					
91.09.1990000A	-	-	-	0,1	456,0
Total Partida 91.09	-	-	-	0,1	456,0
Total Capítulo 91	-	424,8	0,1	456,0	-
Total Sección 18	4,9	258.235,7	2,1	2.687,0	-
Sección 19					
Capítulo 93					
Partida 93.05					
93.05.9090900F	-	-	422,5	-	-
Total Partida 93.05	-	-	422,5	-	-
Partida 93.06					
93.06.2920000E	-	-	-	1.030,0	91.913,8
Total Partida 93.06	-	-	-	1.030,0	91.913,8
Total Capítulo 93	-	422,5	1.030,0	91.913,8	-
Total Sección 19	-	422,5	1.030,0	91.913,8	-
Sección 20					
Capítulo 94					
Partida 94.01					
94.01.3090100I	-	-	-	5,8	4.644,7
94.01.3090200G	-	-	-	0,9	1.280,6
94.01.4000100F	-	-	85,1	0,4	324,4
94.01.4000300B	-	-	-	0,1	79,2
94.01.4000900I	0,2	-	412,0	-	-
94.01.5000000E	-	-	-	10,5	7.549,3
94.01.6100000B	0,2	-	217,7	86,9	54.300,0
94.01.6900000D	-	-	121,7	7,7	3.698,6
94.01.7100000J	-	-	11,7	1,3	3.750,0
94.01.8000000I	-	-	61,3	-	40,5
94.01.9090100F	-	-	-	0,7	792,7
94.01.9090900I	2,1	-	431,4	-	-
Total Partida 94.01	2,7	1.340,8	114,3	76.460,0	-
Partida 94.03					
94.03.1099000D	-	-	-	0,1	36,4
94.03.2091000J	0,4	-	927,4	-	-
94.03.2099000B	-	-	-	3,0	3.723,7
94.03.3011090F	0,7	-	118,3	-	-
94.03.3019090H	-	-	106,4	0,1	36,5
94.03.3091090I	1,0	-	54,3	-	-
94.03.4000090G	-	-	19,7	0,4	144,0
94.03.5000090D	0,1	-	167,8	8,0	3.422,2
94.03.6010090J	0,2	-	293,1	13,7	12.652,6
94.03.6030090F	-	-	-	0,5	769,0
94.03.6090090C	-	-	-	0,5	44,8

PAISES	IMPORTACIONES		EXPORTACIONES			
	PRODUCTOS	Toneladas	Miles ptas.	Toneladas	Miles ptas.	
94.03.7090000J	-	-	10,8	3.418,2	0,4	374,3
94.03.8000110D	-	-	-	-	0,1	181,9
94.03.8000190F	-	-	-	4,1	0,5	190,8
94.03.8000910G	-	-	-	-	0,5	831,1
94.03.8000990I	-	-	-	-	1,3	1.820,0
94.03.9010000C	-	-	1,7	1.079,7	-	-
94.03.9030090J	-	-	1,8	445,0	-	-
94.03.9090090G	-	-	20,0	4.351,5	1,4	1.562,1
Total Partida 94.03	-	-	36,9	10.985,6	30,6	25.789,4
Partida 94.04						
94.04.1000000A	-	-	18,9	4.322,6	-	-
94.04.9090100C	-	-	10,0	2.290,4	-	-
94.04.9090900F	-	-	-	-	8,0	17.733,1
Total Partida 94.04	-	-	28,9	6.613,1	8,0	17.733,1
Partida 94.05						
94.05.1021900F	-	-	-	301,1	-	-
94.05.1029900H	-	-	-	28,0	-	-
94.05.1099990D	-	-	-	270,6	-	-
94.05.2099990B	-	-	-	-	-	114,3
94.05.4099990H	-	-	-	154,2	-	-
Total Partida 94.05	-	-	0,2	753,9	-	114,3
Total Capítulo 94	-	-	68,7	19.693,5	152,9	120.096,7
Capítulo 95						
Partida 95.01						
95.01.0090000F	-	-	0,2	199,9	-	-
Total Partida 95.01	-	-	0,2	199,9	-	-
Partida 95.02						
95.02.1010090A	-	-	-	-	0,2	360,0
95.02.1090090D	-	-	-	-	-	140,9
Total Partida 95.02	-	-	-	-	0,2	500,9
Partida 95.03						
95.03.4930300D	-	-	-	-	0,3	406,9
95.03.4990300A	-	-	-	-	0,2	449,4
95.03.9031200C	-	-	-	50,3	-	-
95.03.9031600D	-	-	1,3	533,5	-	-
95.03.9035100A	-	-	-	-	17,6	17.653,8
95.03.9035900D	-	-	-	-	0,2	87,0
95.03.9037000A	-	-	-	-	0,2	455,7
95.03.9099390A	-	-	-	-	-	202,6
Total Partida 95.03	-	-	1,3	583,8	18,6	19.255,4
Partida 95.04						
95.04.2010000F	-	-	1,1	815,6	-	-
Total Partida 95.04	-	-	1,1	815,6	-	-
Partida 95.05						
95.05.1090000J	-	-	0,2	389,7	-	-
Total Partida 95.05	-	-	0,2	389,7	-	-
Partida 95.06						
95.06.2990000H	-	-	0,3	789,8	-	-
95.06.6990000I	-	-	-	-	-	33,6
95.06.7090200B	-	-	-	-	-	51,2
Total Partida 95.06	-	-	0,3	789,8	-	84,8
Partida 95.07						
95.07.9000000J	-	-	0,2	1.921,4	-	-
Total Partida 95.07	-	-	0,2	1.921,4	-	-
Total Capítulo 95	-	-	3,2	4.700,2	18,9	19.841,1
Capítulo 96						
Partida 96.06						
96.06.2100000D	-	-	-	6,2	-	-
Total Partida 96.06	-	-	-	6,2	-	-
Partida 96.07						
96.07.1100000E	-	-	0,2	245,9	-	-
96.07.1900000G	-	-	-	92,6	-	-
Total Partida 96.07	-	-	0,2	338,5	-	-
Partida 96.11						
96.11.0000900C	-	-	0,2	393,9	-	-
Total Partida 96.11	-	-	0,2	393,9	-	-
Partida 96.12						
96.12.1010000G	-	-	-	-	1,5	2.697,1
96.12.1090000J	-	-	-	-	0,9	1.524,2
Total Partida 96.12	-	-	-	-	2,4	4.221,3

II.6. COMERCIO EXTERIOR POR PAISES. EUROPA

FRANCIA

PAISES	IMPORTACIONES		EXPORTACIONES		
	PRODUCTOS	Toneladas	Miles ptas.	Toneladas	Miles ptas.
Partida 96.13					
96.13.1000900I	-		19,0	-	-
96.13.8000900D	-		-	-	128,9
Total Partida 96.13	-		19,0	-	128,9
Partida 96.14					
96.14.2010000C	-	514,5	-	-	-
96.14.9000000J	0,4	1.432,6	-	-	-
Total Partida 96.14	0,5	1.947,1	-	-	-
Total Capítulo 96	1,0	2.704,7	2,5	4.350,2	
Total Sección 20	72,9	27.098,4	174,3	144.288,1	
Sección 21					
Capítulo 97					
Partida 97.01					
97.01.9000000D	-	-	-	-	66,3
Total Partida 97.01	-	-	-	-	66,3
Total Capítulo 97	-	-	-	-	66,3
Total Sección 21	-	-	-	-	66,3
Sección 99					
Capítulo 99					
Partida 99.30					
99.30.9900000H	-	-	-	-	51,9
Total Partida 99.30	-	-	-	-	51,9
Partida 99.90					
99.90.9400000J	1,0	215,8	0,5	105,3	
99.90.9902000C	-	49,4	-	-	-
Total Partida 99.90	1,0	265,2	0,5	105,3	
Total Capítulo 99	1,0	265,2	0,6	157,2	
Total Sección 99	1,0	265,2	0,6	157,2	
TOTAL FRANCIA	43.613,9	5.022.288,3	329.236,0	23.611.768,0	

BELGICA Y LUXEMBURGO

Sección 01					
Capítulo 01					
Partida 01.06					
01.06.0099900F	-	248,3	-	-	-
Total Partida 01.06	-	248,3	-	-	-
Total Capítulo 01	-	248,3	-	-	-
Capítulo 02					
Partida 02.03					
02.03.2955000F	1,6	923,1	-	-	-
Total Partida 02.03	1,6	923,1	-	-	-
Total Capítulo 02	1,6	923,1	-	-	-
Capítulo 03					
Partida 03.03					
03.03.4311000J	52,0	4.160,8	-	-	-
Total Partida 03.03	52,0	4.160,8	-	-	-
Total Capítulo 03	52,0	4.160,8	-	-	-
Capítulo 04					
Partida 04.07					
04.07.0030000C	441,8	54.003,2	-	-	-
04.07.0030900D	34,2	4.079,2	-	-	-
Total Partida 04.07	476,0	58.082,4	-	-	-
Total Capítulo 04	476,0	58.082,4	-	-	-

BELGICA Y LUXEMBURGO

PAISES	IMPORTACIONES		EXPORTACIONES		
	PRODUCTOS	Toneladas	Miles ptas.	Toneladas	Miles ptas.
Capítulo 05					
Partida 05.11					
05.11.9990000E	0,4	1.592,0	-	-	-
Total Partida 05.11	0,4	1.592,0	-	-	-
Total Capítulo 05	0,4	1.592,0	-	-	-
Total Sección 01	530,1	65.006,7	-	-	-
Sección 02					
Capítulo 06					
Partida 06.02					
06.02.3010900E	2,5	608,7	-	-	-
06.02.9941900F	8,0	458,7	-	-	-
Total Partida 06.02	10,5	1.067,4	-	-	-
Partida 06.03					
06.03.1013010C	-	-	0,5	249,3	
06.03.1053010D	-	-	0,3	146,1	
06.03.1053011B	-	-	5,5	2.783,4	
06.03.1053030B	-	-	10,5	5.307,0	
06.03.1053040A	-	-	10,4	4.086,0	
06.03.1065010J	-	-	-	0,8	
06.03.1065030H	-	-	-	55,8	
06.03.1069091F	-	-	-	99,5	
06.03.1069094J	-	-	-	79,0	
06.03.9000090C	-	-	0,2	245,7	
Total Partida 06.03	-	-	27,6	13.052,6	
Total Capítulo 06	10,5	1.067,4	27,6	13.052,6	
Capítulo 07					
Partida 07.01					
07.01.9090000D	4.842,0	94.788,5	-	-	-
Total Partida 07.01	4.842,0	94.788,5	-	-	-
Partida 07.02					
07.02.0010010H	-	-	14,3	958,0	
07.02.0010020G	-	-	24,7	1.381,7	
07.02.0010030F	-	-	55,2	3.404,2	
07.02.0010040E	-	-	7,0	836,8	
07.02.0010050D	-	-	26,6	1.593,7	
07.02.0010060C	-	-	28,0	2.819,0	
07.02.0010080A	-	-	2,7	268,8	
07.02.0090000B	-	-	2,2	432,0	
Total Partida 07.02	-	-	160,6	11.694,2	
Partida 07.03					
07.03.1019096E	-	-	24,0	672,0	
Total Partida 07.03	-	-	24,0	672,0	
Partida 07.04					
07.04.1010000E	-	-	10,9	572,2	
07.04.1090000H	-	-	23,5	1.337,9	
07.04.9090099C	-	-	3,9	120,5	
Total Partida 07.04	-	-	38,3	2.030,5	
Partida 07.05					
07.05.1110010B	-	-	36,1	1.972,2	
07.05.1110021I	-	-	14,2	1.134,1	
07.05.1110031H	-	-	9,5	950,5	
07.05.1110032F	-	-	10,8	788,4	
07.05.1190011C	-	-	20,8	1.304,4	
07.05.1190020D	-	-	33,8	13.223,1	
07.05.2100000C	34,8	7.771,5	-	-	-
07.05.2900090F	-	-	7,3	175,0	
Total Partida 07.05	34,8	7.771,5	132,5	19.547,6	
Partida 07.08					
07.08.1010020I	-	-	2,0	204,0	
07.08.2010090J	-	-	17,0	3.159,5	
07.08.9000111A	-	-	4,0	79,4	
Total Partida 07.08	-	-	23,0	3.442,8	
Partida 07.09					
07.09.1000080D	-	-	7,9	567,5	
07.09.2000016F	-	-	7,3	4.153,6	
07.09.2000096H	-	-	6,5	1.604,7	
07.09.4000011C	-	-	113,1	6.684,7	
07.09.4000012A	-	-	31,6	1.563,3	
07.09.4000091E	-	-	10,0	599,8	
07.09.4000093A	-	-	10,0	549,0	
07.09.6010019I	-	-	1,1	64,8	
07.09.6010020G	-	-	38,9	3.891,6	

II.6. COMERCIO EXTERIOR POR PAISES. EUROPA

BELGICA Y LUXEMBURGO

PAISES	IMPORTACIONES		EXPORTACIONES		PAISES	IMPORTACIONES		EXPORTACIONES	
	PRODUCTOS	Toneladas	Miles ptas.	Toneladas		Miles ptas.	PRODUCTOS	Toneladas	Miles ptas.
07.09.6010030F	-	-	127,4	9.660,8	08.10.9090231C	-	-	26,2	1.188,4
07.09.9031000H	-	-	30,5	3.450,6	Total Partida 08.10	-	-	239,2	52.027,1
07.09.9070020H	-	-	1,7	255,6	Partida 08.11	-	-	-	-
07.09.9070040F	20,6	536,4	0,5	24,0	08.11.9010019H	20,2	2.721,6	20,2	2.800,0
Total Partida 07.09	20,6	536,4	386,4	33.070,0	08.11.9030019D	-	-	62,4	5.366,6
Partida 07.10	-	-	-	-	08.11.9090089D	-	-	27,0	2.861,4
07.10.1000000I	22,0	1.069,2	-	-	08.11.9090090B	-	-	69,9	7.901,9
07.10.2100000F	2,3	157,6	-	-	Total Partida 08.11	20,2	2.721,6	179,4	18.929,9
07.10.2200000E	127,7	10.015,4	-	-	Partida 08.12	-	-	-	-
07.10.3000000E	40,4	2.741,5	-	-	08.12.9010000G	-	-	269,3	16.586,3
07.10.8010000B	-	-	6,3	1.430,0	08.12.9090090A	-	-	-	3,0
07.10.8051000B	-	-	123,7	9.374,9	Total Partida 08.12	-	-	269,4	16.589,2
07.10.8059110A	-	-	81,1	7.060,7	Partida 08.14	-	-	-	-
07.10.8059120J	-	-	20,0	1.370,0	08.14.0000000F	-	-	1,5	302,9
07.10.8080000G	-	-	98,0	30.803,9	Total Partida 08.14	-	-	1,5	302,9
07.10.8090090F	339,1	24.013,6	1.410,1	170.711,4	Total Capítulo 08	614,2	36.647,5	18.363,1	1.316.630,5
07.10.9000000B	8,3	604,3	5,9	413,4	Capítulo 09	-	-	-	-
Total Partida 07.10	539,7	38.601,6	1.745,2	221.164,3	Partida 09.04	-	-	-	-
Partida 07.11	-	-	-	-	09.04.1190000E	4,3	1.958,7	-	28,1
07.11.3000000D	-	-	1,2	271,1	09.04.2090110A	-	-	169,1	38.652,9
Total Partida 07.11	-	-	1,2	271,1	09.04.2090990F	-	-	36,1	8.983,6
Total Capítulo 07	5.437,1	141.698,0	2.511,2	291.892,6	Total Partida 09.04	4,3	1.958,7	205,2	47.664,6
Capítulo 08	-	-	-	-	Partida 09.07	-	-	-	-
Partida 08.02	-	-	-	-	09.07.0000000D	10,0	2.354,4	-	-
08.02.1290800J	-	-	78,4	32.807,8	Total Partida 09.07	10,0	2.354,4	-	-
08.02.1290900H	-	-	61,0	26.884,7	Partida 09.08	-	-	-	-
Total Partida 08.02	-	-	139,4	59.692,5	09.08.1090000B	2,0	1.193,7	-	-
Partida 08.05	-	-	-	-	Total Partida 09.08	2,0	1.193,7	-	-
08.05.1015010G	-	-	43,8	2.410,4	Partida 09.09	-	-	-	-
08.05.1015090I	-	-	23,1	1.224,3	09.09.1010000H	0,5	134,3	0,5	135,0
08.05.1035000D	-	-	57,5	3.332,6	Total Partida 09.09	0,5	134,3	0,5	135,0
08.05.1045011I	-	-	176,0	10.732,6	Partida 09.10	-	-	-	-
08.05.1045018D	-	-	60,5	2.040,6	09.10.2010000C	-	-	-	395,0
08.05.1045090C	-	-	770,5	43.455,5	09.10.4013000F	-	-	3,8	854,5
08.05.1090010E	-	-	33,8	1.200,1	09.10.4019000J	-	-	8,6	2.331,1
08.05.2010021G	-	-	362,4	26.994,8	Total Partida 09.10	-	-	12,4	3.580,6
08.05.2030021C	-	-	201,8	11.794,7	Total Capítulo 09	16,8	5.641,0	218,1	51.380,1
08.05.2090032G	-	-	21,0	1.995,0	Capítulo 10	-	-	-	-
08.05.3010010H	-	-	8.436,6	457.510,6	Partida 10.03	-	-	-	-
08.05.3010012D	-	-	3.208,6	193.233,5	10.03.0090100D	-	-	3.025,3	93.177,7
08.05.3010092F	-	-	9,3	540,6	Total Partida 10.03	-	-	3.025,3	93.177,7
08.05.4000011F	-	-	22,5	719,1	Partida 10.05	-	-	-	-
08.05.4000012D	-	-	87,3	3.076,9	10.05.9000000D	-	-	2.630,1	76.274,1
08.05.4000021E	-	-	5,2	362,1	Total Partida 10.05	-	-	2.630,1	76.274,1
08.05.4000022C	-	-	4,3	300,6	Partida 10.06	-	-	-	-
Total Partida 08.05	-	-	13.524,1	760.923,9	10.06.2092000G	-	-	24,0	3.282,0
Partida 08.06	-	-	-	-	Total Partida 10.06	-	-	24,0	3.282,0
08.06.1015020E	-	-	34,2	4.108,7	Total Capítulo 10	-	-	5.679,4	172.733,8
08.06.1015030D	-	-	17,0	2.125,0	Capítulo 11	-	-	-	-
08.06.1015040C	-	-	24,8	1.872,1	Partida 11.04	-	-	-	-
08.06.1019021I	-	-	2,2	118,8	11.04.2110000F	-	-	2.549,8	72.668,7
08.06.1019030J	-	-	25,1	2.199,0	Total Partida 11.04	-	-	2.549,8	72.668,7
Total Partida 08.06	-	-	103,2	10.423,6	Partida 11.06	-	-	-	-
Partida 08.07	-	-	-	-	11.06.3090090G	-	-	0,1	122,6
08.07.1010040G	-	-	21,1	633,2	Total Partida 11.06	-	-	0,1	122,6
08.07.1090015B	-	-	2,8	138,3	Total Capítulo 11	-	-	2.549,9	72.791,4
08.07.1090021J	-	-	519,8	27.609,2	Capítulo 12	-	-	-	-
08.07.1090029C	-	-	101,2	8.107,9	Partida 12.04	-	-	-	-
Total Partida 08.07	-	-	644,8	36.488,5	12.04.0090000C	46,0	2.206,6	-	-
Partida 08.08	-	-	-	-	Total Partida 12.04	46,0	2.206,6	-	-
08.08.1091000B	136,8	7.734,5	-	-	Partida 12.11	-	-	-	-
08.08.1093000J	208,3	11.778,9	-	-	12.11.9090900F	0,7	95,6	20,2	2.525,6
08.08.1099000D	248,9	14.412,5	-	-	Total Partida 12.11	0,7	95,6	20,2	2.525,6
Total Partida 08.08	594,0	33.925,9	-	-	Total Capítulo 12	46,7	2.302,2	20,2	2.525,6
Partida 08.09	-	-	-	-	Total Sección 02	6.125,1	187.356,0	29.369,4	1.921.006,6
08.09.1000080C	-	-	1.467,3	121.034,9					
08.09.3000018I	-	-	547,1	100.907,1					
08.09.3000098A	-	-	521,7	58.417,1					
08.09.4011000B	-	-	72,4	6.730,0					
08.09.4019060H	-	-	402,2	36.491,1					
08.09.4019080F	-	-	251,3	37.672,8					
Total Partida 08.09	-	-	3.262,0	361.252,9					
Partida 08.10	-	-	-	-					
08.10.1010000F	-	-	54,8	9.871,2					
08.10.1090030F	-	-	12,5	2.889,6					
08.10.1090040E	-	-	124,0	33.856,8					
08.10.1090050D	-	-	21,8	4.221,1					

II.6. COMERCIO EXTERIOR POR PAISES. EUROPA

BELGICA Y LUXEMBURGO

PAISES	IMPORTACIONES		EXPORTACIONES	
	PRODUCTOS	Toneladas	Miles ptas.	Toneladas
Sección 04				
Capítulo 16				
Partida 16.01				
16.01.0099000C	6,5	945,3	-	-
Total Partida 16.01	6,5	945,3	-	-
Partida 16.02				
16.02.3130000G	0,2	93,0	-	-
16.02.3990000F	6,6	1.584,0	-	-
16.02.4930000G	0,7	230,0	-	-
16.02.4950000B	0,5	126,0	-	-
16.02.5090190I	2,1	441,8	-	-
16.02.9099000C	0,1	38,9	-	-
Total Partida 16.02	10,4	2.513,7	-	-
Total Capítulo 16	16,9	3.458,9	-	-
Capítulo 17				
Partida 17.04				
17.04.1099000G	-	-	2,4	1.235,3
Total Partida 17.04	-	-	2,4	1.235,3
Total Capítulo 17	-	-	2,4	1.235,3
Capítulo 19				
Partida 19.02				
19.02.2091000C	0,3	39,0	-	-
Total Partida 19.02	0,3	39,0	-	-
Total Capítulo 19	0,3	39,0	-	-
Capítulo 20				
Partida 20.01				
20.01.9090029F	-	-	-	46,2
20.01.9090091F	-	-	3,7	4.002,0
20.01.9090921D	-	-	43,4	15.160,5
20.01.9090991G	-	-	57,4	22.614,2
20.01.9090993C	-	-	47,9	15.736,4
20.01.9090998B	-	-	0,8	1.211,2
Total Partida 20.01	-	-	153,3	58.770,5
Partida 20.02				
20.02.1000110I	-	-	568,6	33.962,7
20.02.1000990D	-	-	3,6	240,0
20.02.9010000C	-	-	17,3	1.351,3
Total Partida 20.02	-	-	589,5	35.554,0
Partida 20.03				
20.03.1010019I	-	-	19,8	3.382,5
20.03.1010091H	-	-	23,4	3.958,2
Total Partida 20.03	-	-	43,2	7.340,7
Partida 20.04				
20.04.1099000B	136,3	8.500,0	-	-
20.04.9050000B	-	-	35,0	6.724,3
20.04.9095010H	-	-	3,4	791,0
20.04.9099990G	10,3	693,6	-	-
Total Partida 20.04	146,6	9.193,6	38,4	7.515,3
Partida 20.05				
20.05.4000100A	-	-	0,9	110,9
20.05.5100100G	-	-	0,3	27,4
20.05.5900100I	-	-	40,4	6.200,2
20.05.6000100F	-	-	6,9	3.519,5
20.05.7000100D	-	-	40,9	8.918,0
20.05.7000900G	-	-	1,4	345,5
20.05.9050110H	-	-	198,1	50.910,7
20.05.9050190J	-	-	111,5	26.374,1
20.05.9090160E	-	-	114,3	16.222,3
20.05.9090319G	-	-	118,7	9.312,1
20.05.9090320E	-	-	0,5	39,8
20.05.9090390H	-	-	122,4	9.021,3
Total Partida 20.05	-	-	756,2	131.001,7
Partida 20.06				
20.06.0090090B	-	-	5,5	664,5
Total Partida 20.06	-	-	5,5	664,5
Partida 20.07				
20.07.1090090I	-	-	193,3	11.161,7
20.07.9110111B	-	-	0,7	173,7
20.07.9933000B	-	-	2,5	572,5

PAISES	IMPORTACIONES		EXPORTACIONES	
	PRODUCTOS	Toneladas	Miles ptas.	Toneladas
20.07.9939090G				
20.07.9990090C				
Total Partida 20.07				
Partida 20.08				
20.08.2091990F	-	-	198,6	17.173,7
20.08.3055020D	-	-	209,8	23.071,0
20.08.3075020J	-	-	506,7	58.339,8
20.08.3091191I	-	-	5,7	433,3
20.08.3099999G	-	-	20,0	1.983,4
20.08.4051000H	-	-	22,3	2.641,1
20.08.4059000J	-	-	9,4	1.106,4
20.08.4071000D	-	-	2,5	378,6
20.08.5061000C	37,5	3.520,0	346,9	34.683,6
20.08.5069000E	-	-	263,0	21.926,6
20.08.5071000A	-	-	9,3	1.251,6
20.08.5079000C	-	-	43,4	3.883,6
20.08.5091120C	-	-	4.663,3	383.905,4
20.08.5091190F	-	-	1,0	61,5
20.08.5091910G	-	-	25,7	2.014,6
20.08.5091990I	-	-	36,8	2.614,1
20.08.5099910I	-	-	5,9	494,2
20.08.5099990A	-	-	20,5	3.404,0
20.08.6059000E	-	-	1,0	424,1
20.08.7061000I	-	-	113,8	8.023,5
20.08.7069000A	-	-	27,7	2.699,7
20.08.7079000I	-	-	2,3	386,7
20.08.7091190B	-	-	100,1	7.531,4
20.08.7091990E	-	-	0,2	13,6
20.08.7099910E	-	-	2,5	402,5
20.08.7099990G	-	-	3,1	553,4
20.08.8070000F	-	-	26,8	3.536,7
20.08.9250012A	-	-	13,6	2.278,2
20.08.9250022J	-	-	1,9	563,8
20.08.9271020I	-	-	11,7	980,6
20.08.9299990A	-	-	20,4	3.911,9
20.08.9945000G	-	-	194,2	18.459,0
20.08.9959090A	-	-	24,7	3.538,6
20.08.9971100B	-	-	9,0	615,0
20.08.9999919C	-	-	12,8	656,6
20.08.9999999E	-	-	-	4,8
Total Partida 20.08	37,5	3.520,0	6.956,6	613.946,5
Partida 20.09				
20.09.3059000A	-	-	5,5	789,4
Total Partida 20.09	-	-	5,5	789,4
Total Capítulo 20	184,1	12.713,6	8.804,9	871.979,8
Capítulo 21				
Partida 21.04				
21.04.2000000G	-	-	0,2	52,0
Total Partida 21.04	-	-	0,2	52,0
Partida 21.06				
21.06.9091990B	1,1	372,4	-	-
Total Partida 21.06	1,1	372,4	-	-
Total Capítulo 21	1,1	372,4	0,2	52,0
Capítulo 22				
Partida 22.03				
22.03.0010000I	3,7	314,1	-	-
22.03.0090000B	21,8	2.150,0	-	-
Total Partida 22.03	25,5	2.464,1	-	-
Partida 22.04				
22.04.2121310C	-	-	17,2	2.571,3
22.04.2123310A	-	-	34,3	5.026,8
22.04.2133310I	-	-	22,6	4.111,7
22.04.2921300F	-	-	9,3	1.200,6
22.04.2923300D	-	-	186,8	18.106,6
Total Partida 22.04	-	-	270,3	31.016,8
Partida 22.05				
22.05.1010900F	-	-	0,6	66,0
Total Partida 22.05	-	-	0,6	66,0
Partida 22.07				
22.07.1000110B	-	-	1,1	56,2
Total Partida 22.07	-	-	1,1	56,2
Partida 22.08				
22.08.9055110H	-	-	6,6	2.677,5

II.6. COMERCIO EXTERIOR POR PAISES. EUROPA

BELGICA Y LUXEMBURGO

PAISES PRODUCTOS	IMPORTACIONES		EXPORTACIONES	
	Toneladas	Miles ptas.	Toneladas	Miles ptas.
22.08.905900H	-	-	4,8	1.567,6
Total Partida 22.08	-	-	11,4	4.245,1
Total Capítulo 22	25,5	2.464,1	283,4	35.384,2
Capítulo 23				
Partida 23.06				
23.06.400000I	1.535,1	35.214,4	-	-
Total Partida 23.06	1.535,1	35.214,4	-	-
Partida 23.09				
23.09.103100E	13,9	1.058,8	-	-
23.09.105100J	23,0	1.798,3	-	-
23.09.109000C	-	21,2	-	-
Total Partida 23.09	37,0	2.878,3	-	-
Total Capítulo 23	1.572,1	38.092,7	-	-
Total Sección 04	1.799,9	57.140,8	9.090,8	908.651,2
Sección 05				
Capítulo 25				
Partida 25.12				
25.12.000000G	-	-	891,1	12.037,9
Total Partida 25.12	-	-	891,1	12.037,9
Partida 25.15				
25.15.110000A	-	-	24,0	1.317,1
Total Partida 25.15	-	-	24,0	1.317,1
Partida 25.30				
25.30.900030J	16,7	560,0	-	-
Total Partida 25.30	16,7	560,0	-	-
Total Capítulo 25	16,7	560,0	915,1	13.355,0
Capítulo 26				
Partida 26.08				
26.08.000000B	-	-	1.865,1	99.881,5
Total Partida 26.08	-	-	1.865,1	99.881,5
Partida 26.20				
26.20.300000J	-	-	2.618,8	292.665,1
Total Partida 26.20	-	-	2.618,8	292.665,1
Total Capítulo 26	-	-	4.483,9	392.546,6
Capítulo 27				
Partida 27.03				
27.03.000000F	51,0	1.308,0	-	-
Total Partida 27.03	51,0	1.308,0	-	-
Partida 27.10				
27.10.002100B	50,2	1.680,8	-	-
27.10.002500H	103,0	8.417,5	-	-
27.10.007900C	9.549,4	126.898,8	-	-
27.10.009990J	21,1	2.871,7	-	-
Total Partida 27.10	9.723,7	139.868,9	-	-
Partida 27.15				
27.15.000000B	23,0	6.907,8	-	-
Total Partida 27.15	23,0	6.907,8	-	-
Total Capítulo 27	9.797,7	148.084,7	-	-
Total Sección 05	9.814,5	148.644,7	5.398,9	405.901,6
Sección 06				
Capítulo 28				
Partida 28.09				
28.09.2000100C	475,1	22.227,1	-	-
Total Partida 28.09	475,1	22.227,1	-	-
Partida 28.25				
28.25.1000100E	2,0	324,2	-	-
Total Partida 28.25	2,0	324,2	-	-
Partida 28.35				
28.35.269000H	24,0	1.006,0	-	-
28.35.269009I	24,0	1.006,0	-	-
Total Partida 28.35	48,0	2.012,0	-	-

PAISES PRODUCTOS	IMPORTACIONES		EXPORTACIONES	
	Toneladas	Miles ptas.	Toneladas	Miles ptas.
Partida 28.39				
28.39.909090F	-	-	-	134,4
Total Partida 28.39	-	-	-	134,4
Total Capítulo 28	525,1	24.563,2	-	134,4
Capítulo 29				
Partida 29.02				
29.02.191001A	-	-	-	33,2
29.02.191009C	-	-	1,5	313,1
Total Partida 29.02	-	-	1,6	346,3
Partida 29.05				
29.05.221000D	-	-	0,2	270,8
29.05.399009I	1,5	781,6	3,8	1.927,2
Total Partida 29.05	1,5	781,6	4,0	2.198,0
Partida 29.06				
29.06.140000E	-	-	0,8	266,8
29.06.190009A	-	-	-	98,1
Total Partida 29.06	-	-	0,8	364,9
Partida 29.09				
29.09.200000D	-	-	0,2	285,4
29.09.309099E	-	-	6,7	11.655,1
Total Partida 29.09	-	-	6,9	11.940,5
Partida 29.12				
29.12.190000B	-	-	-	246,1
Total Partida 29.12	-	-	-	246,1
Partida 29.14				
29.14.120000G	20,9	1.058,6	-	-
Total Partida 29.14	20,9	1.058,6	-	-
Partida 29.15				
29.15.399099H	-	-	0,4	123,2
Total Partida 29.15	-	-	0,4	123,2
Partida 29.18				
29.18.140000A	109,0	16.102,9	-	-
Total Partida 29.18	109,0	16.102,9	-	-
Partida 29.22				
29.22.190090B	2,2	761,4	-	-
Total Partida 29.22	2,2	761,4	-	-
Partida 29.32				
29.32.120000E	-	-	22,4	2.014,5
Total Partida 29.32	-	-	22,4	2.014,5
Partida 29.33				
29.33.710000B	23,9	5.626,0	-	-
Total Partida 29.33	23,9	5.626,0	-	-
Partida 29.38				
29.38.100000A	-	-	-	573,8
Total Partida 29.38	-	-	-	573,8
Total Capítulo 29	157,5	24.330,5	36,1	17.807,2
Capítulo 30				
Partida 30.04				
30.04.901909A	-	-	0,9	7.746,8
Total Partida 30.04	-	-	0,9	7.746,8
Total Capítulo 30	-	-	0,9	7.746,8
Capítulo 31				
Partida 31.05				
31.05.4000100H	1.136,4	74.265,5	-	-
31.05.4000200F	91,3	5.515,8	-	-
Total Partida 31.05	1.227,7	79.781,2	-	-
Total Capítulo 31	1.227,7	79.781,2	-	-
Capítulo 32				
Partida 32.01				
32.01.909099E	-	-	0,2	124,7
Total Partida 32.01	-	-	0,2	124,7
Partida 32.03				
32.03.001990I	-	-	4,1	26.327,5
Total Partida 32.03	-	-	4,1	26.327,5

II.6. COMERCIO EXTERIOR POR PAISES. EUROPA

BELGICA Y LUXEMBURGO

PAISES PRODUCTOS	IMPORTACIONES		EXPORTACIONES	
	Toneladas	Miles ptas.	Toneladas	Miles ptas.
Partida 32.09				
32.09.100000A	0,3	162,2	-	-
32.09.900000D	5,5	4.563,5	-	-
Total Partida 32.09	5,8	4.725,7	-	-
Total Capítulo 32	5,8	4.725,7	4,3	26.452,1
Capítulo 33				
Partida 33.01				
33.01.121000D	-	-	-	7,6
33.01.231000A	-	-	-	130,8
33.01.291120J	-	-	0,2	124,9
33.01.295300C	-	-	0,2	270,3
33.01.295900G	-	-	0,5	725,9
33.01.901000I	-	-	0,4	76,9
33.01.909090C	-	-	0,2	60,1
Total Partida 33.01	-	-	1,6	1.396,5
Total Capítulo 33	-	-	1,6	1.396,5
Capítulo 34				
Partida 34.02				
34.02.909000J	0,6	339,3	-	-
Total Partida 34.02	0,6	339,3	-	-
Partida 34.03				
34.03.999000J	0,2	19,0	-	-
Total Partida 34.03	0,2	19,0	-	-
Total Capítulo 34	0,9	358,3	-	-
Capítulo 35				
Partida 35.02				
35.02.101000C	-	-	17,7	1.476,4
Total Partida 35.02	-	-	17,7	1.476,4
Partida 35.03				
35.03.001010B	22,0	10.208,0	-	-
Total Partida 35.03	22,0	10.208,0	-	-
Total Capítulo 35	22,0	10.208,0	17,7	1.476,4
Capítulo 37				
Partida 37.05				
37.05.901090B	-	136,2	-	-
37.05.909000D	-	75,8	-	-
Total Partida 37.05	-	212,0	-	-
Total Capítulo 37	-	212,0	-	-
Capítulo 38				
Partida 38.02				
38.02.9000190D	-	-	694,4	24.478,3
Total Partida 38.02	-	-	694,4	24.478,3
Partida 38.08				
38.08.1000100D	-	0,1	-	-
38.08.2090200A	32,0	10.044,0	-	-
Total Partida 38.08	32,0	10.044,1	-	-
Partida 38.11				
38.11.119000A	0,4	28,3	-	-
38.11.210099J	1.028,0	145.590,8	-	-
Total Partida 38.11	1.028,4	145.619,1	-	-
Partida 38.23				
38.23.906000G	1,0	76,1	-	-
38.23.908100B	0,2	18,8	-	-
38.23.909899F	0,1	7,1	-	-
Total Partida 38.23	1,2	102,1	-	-
Total Capítulo 38	1.061,6	155.765,3	694,4	24.478,3
Total Sección 06	3.000,7	299.944,2	754,9	79.491,8
Sección 07				
Capítulo 39				
Partida 39.01				
39.01.1090990E	15,5	2.165,6	-	-

PAISES PRODUCTOS	IMPORTACIONES		EXPORTACIONES	
	Toneladas	Miles ptas.	Toneladas	Miles ptas.
39.01.2000990B	360,0	31.176,9	-	-
39.01.3000290E	497,4	76.052,4	-	-
Total Partida 39.01	872,9	109.394,9	-	-
Partida 39.20				
39.20.1011199F	0,5	158,4	-	-
39.20.2010290B	66,9	25.146,8	-	-
39.20.2079900D	-	-	-	13,9
Total Partida 39.20	67,4	25.305,2	-	13,9
Partida 39.23				
39.23.5090900I	-	60,0	-	-
Total Partida 39.23	-	60,0	-	-
Partida 39.24				
39.24.909090J	-	-	0,5	580,8
Total Partida 39.24	-	-	0,5	580,8
Partida 39.26				
39.26.9099300B	-	-	1,0	1.123,5
39.26.9099500G	-	15,5	-	-
39.26.9099900I	-	23,9	-	-
Total Partida 39.26	-	39,4	1,0	1.123,5
Total Capítulo 39	940,3	134.799,5	1,5	1.718,2
Capítulo 40				
Partida 40.01				
40.01.3000000E	0,2	30,3	-	-
Total Partida 40.01	0,2	30,3	-	-
Partida 40.05				
40.05.2000000C	1,0	174,6	-	-
40.05.9100000G	1,8	1.180,8	-	-
40.05.9100090H	1,4	934,1	-	-
Total Partida 40.05	4,2	2.289,6	-	-
Partida 40.08				
40.08.2990000B	34,0	12.500,2	-	-
Total Partida 40.08	34,0	12.500,2	-	-
Partida 40.11				
40.11.1000000G	3,3	3.754,4	-	-
40.11.2000200A	6,2	2.299,4	-	-
40.11.2000300I	18,3	8.637,8	-	-
Total Partida 40.11	27,8	14.691,6	-	-
Partida 40.12				
40.12.2090390J	4,4	260,9	-	-
Total Partida 40.12	4,4	260,9	-	-
Partida 40.16				
40.16.9990000G	-	137,1	-	-
Total Partida 40.16	-	137,1	-	-
Total Capítulo 40	70,8	29.909,7	-	-
Total Sección 07	1.011,1	164.709,1	1,5	1.718,2
Sección 08				
Capítulo 41				
Partida 41.01				
41.01.2100000E	286,0	71.554,6	-	-
Total Partida 41.01	286,0	71.554,6	-	-
Partida 41.09				
41.09.0000900C	2,4	2.743,3	-	-
Total Partida 41.09	2,4	2.743,3	-	-
Total Capítulo 41	288,4	74.297,9	-	-
Capítulo 42				
Partida 42.01				
42.01.0000000I	0,2	598,5	-	-
Total Partida 42.01	0,2	598,5	-	-
Partida 42.03				
42.03.1000000E	-	-	3,8	39.697,7
Total Partida 42.03	-	-	3,8	39.697,7
Total Capítulo 42	0,2	598,5	3,8	39.697,7

II.6. COMERCIO EXTERIOR POR PAISES. EUROPA

BELGICA Y LUXEMBURGO

PAISES	IMPORTACIONES		EXPORTACIONES		
	PRODUCTOS	Toneladas	Miles ptas.	Toneladas	Miles ptas.
Capítulo 43					
Partida 43.03					
43.03.1090190D	-	259,3	-	-	
Total Partida 43.03	-	259,3	-	-	
Partida 43.04					
43.04.0000100C	12,7	9.748,7	-	-	
Total Partida 43.04	12,7	9.748,7	-	-	
Total Capítulo 43	12,7	10.008,0	-	-	
Total Sección 08	301,4	84.904,4	3,8	39.697,7	
Sección 09					
Capítulo 44					
Partida 44.07					
44.07.9290200G	138,7	4.827,6	-	-	
44.07.9290300E	262,0	11.351,7	-	-	
Total Partida 44.07	400,7	16.179,3	-	-	
Partida 44.08					
44.08.9099900D	13,0	7.510,2	-	-	
Total Partida 44.08	13,0	7.510,2	-	-	
Partida 44.09					
44.09.1010000E	-	-	0,3	228,2	
44.09.2010000C	-	-	2,8	1.806,4	
Total Partida 44.09	-	-	3,1	2.034,6	
Partida 44.10					
44.10.1010000B	24,2	524,5	-	-	
Total Partida 44.10	24,2	524,5	-	-	
Partida 44.18					
44.18.2000000D	-	-	7,7	3.830,2	
44.18.2000090E	-	-	3,7	1.590,0	
Total Partida 44.18	-	-	11,4	5.420,2	
Partida 44.20					
44.20.9090099H	-	-	0,2	297,0	
Total Partida 44.20	-	-	0,2	297,0	
Partida 44.21					
44.21.9099900G	-	-	0,5	414,0	
Total Partida 44.21	-	-	0,5	414,0	
Total Capítulo 44	437,9	24.214,1	15,1	8.165,8	
Total Sección 09	437,9	24.214,1	15,1	8.165,8	
Sección 10					
Capítulo 48					
Partida 48.04					
48.04.1119100D	-	-	0,1	9,3	
48.04.1915100J	-	-	0,1	12,6	
Total Partida 48.04	-	-	0,3	21,8	
Partida 48.05					
48.05.1000000G	-	-	0,2	11,5	
48.05.1000900H	-	-	1,1	50,7	
Total Partida 48.05	-	-	1,3	62,2	
Partida 48.11					
48.11.9090900D	21,0	4.310,3	-	-	
Total Partida 48.11	21,0	4.310,3	-	-	
Partida 48.19					
48.19.1000000A	-	-	13,4	1.509,3	
Total Partida 48.19	-	-	13,4	1.509,3	
Partida 48.21					
48.21.1090000H	-	53,8	-	-	
Total Partida 48.21	-	53,8	-	-	
Partida 48.23					
48.23.7090090D	3,2	113,1	-	-	
Total Partida 48.23	3,2	113,1	-	-	
Total Capítulo 48	24,2	4.477,1	14,9	1.593,3	

PAISES	IMPORTACIONES		EXPORTACIONES		
	PRODUCTOS	Toneladas	Miles ptas.	Toneladas	Miles ptas.
Capítulo 49					
Partida 49.02					
49.02.9000000B	-	9,0	-	-	
Total Partida 49.02	-	9,0	-	-	
Partida 49.10					
49.10.0000100I	0,1	83,1	-	-	
Total Partida 49.10	0,1	83,1	-	-	
Partida 49.11					
49.11.1090100G	-	18,0	-	1,5	
49.11.1090900J	0,2	294,4	-	-	
49.11.9190290H	-	0,4	-	-	
Total Partida 49.11	0,2	312,8	-	1,5	
Total Capítulo 49	0,4	405,0	-	1,5	
Total Sección 10	24,6	4.882,1	14,9	1.594,8	
Sección 11					
Capítulo 50					
Partida 50.07					
50.07.9010090B	-	-	0,8	1.972,8	
Total Partida 50.07	-	-	0,8	1.972,8	
Total Capítulo 50	-	-	0,8	1.972,8	
Capítulo 52					
Partida 52.08					
52.08.3300290G	-	-	0,2	95,4	
52.08.4300090I	-	417,1	-	-	
52.08.5210099F	0,1	365,5	-	-	
52.08.5290099I	-	15,5	-	-	
Total Partida 52.08	0,2	798,1	0,2	95,4	
Partida 52.09					
52.09.4200090I	-	67,6	0,2	78,7	
52.09.5200099G	0,2	357,1	-	-	
Total Partida 52.09	0,2	424,8	0,2	78,7	
Total Capítulo 52	0,4	1.222,8	0,5	174,1	
Capítulo 53					
Partida 53.01					
53.01.3010000G	25,7	4.811,0	14,6	3.999,4	
Total Partida 53.01	25,7	4.811,0	14,6	3.999,4	
Total Capítulo 53	25,7	4.811,0	14,6	3.999,4	
Capítulo 54					
Partida 54.07					
54.07.2011000A	0,9	365,4	-	-	
54.07.2019000C	14,1	5.402,3	-	-	
54.07.5200000E	-	-	0,1	297,3	
54.07.7100090C	-	17,9	-	-	
Total Partida 54.07	15,0	5.785,7	0,1	297,3	
Partida 54.08					
54.08.3400900H	-	89,2	-	-	
Total Partida 54.08	-	89,2	-	-	
Total Capítulo 54	15,1	5.874,9	0,1	297,3	
Capítulo 55					
Partida 55.01					
55.01.2000000I	-	-	25,4	4.510,0	
Total Partida 55.01	-	-	25,4	4.510,0	
Partida 55.04					
55.04.1000290E	0,2	44,0	-	-	
Total Partida 55.04	0,2	44,0	-	-	
Partida 55.13					
55.13.3900000D	0,1	198,2	-	-	
55.13.4100000J	-	-	-	37,8	
Total Partida 55.13	0,1	198,2	-	37,8	
Partida 55.15					
55.15.1130000H	-	-	-	34,1	
Total Partida 55.15	-	-	-	34,1	

II.6. COMERCIO EXTERIOR POR PAISES. EUROPA

BELGICA Y LUXEMBURGO

PAISES	IMPORTACIONES		EXPORTACIONES		PAISES	IMPORTACIONES		EXPORTACIONES	
	PRODUCTOS	Toneladas	Miles ptas.	Toneladas		Miles ptas.	PRODUCTOS	Toneladas	Miles ptas.
Partida 55.16					62.03.4235000A		109,6	2,2	7.566,7
55.16.4400100B	0,4	619,0	-	-	62.03.4319000J		-	-	22,4
55.16.9400100A	0,3	491,2	-	-	Total Partida 62.03		109,6	14,5	29.457,7
Total Partida 55.16	0,8	1.110,2	-	-	Partida 62.04				
Total Capítulo 55	1,1	1.352,4	25,4	4.581,9	62.04.4300000J		-	-	185,2
Capítulo 57					62.04.5200090I		-	0,3	789,2
Partida 57.02					62.04.6231090J		-	1,1	1.469,1
57.02.3210200F	2,9	3.495,0	-	-	62.04.6235090F		-	-	77,3
57.02.3290100A	4,2	1.899,1	-	-	Total Partida 62.04		-	1,4	2.520,8
57.02.3290200I	29,9	30.280,6	-	-	Partida 62.05				
57.02.4190000B	-	22,5	-	142,9	62.05.2000090G		-	0,1	955,8
57.02.4210200D	1,2	1.358,8	-	-	62.05.3000100B		-	-	111,4
57.02.4290200G	3,4	3.464,4	-	-	Total Partida 62.05		-	0,1	1.067,1
Total Partida 57.02	41,5	40.520,4	-	142,9	Partida 62.07				
Partida 57.03					62.07.1100000E		199,7	-	-
57.03.9090190J	0,9	431,8	-	-	Total Partida 62.07		199,7	-	-
Total Partida 57.03	0,9	431,8	-	-	Total Capítulo 62		309,3	16,4	34.155,8
Partida 57.05					Capítulo 63				
57.05.0039290I	0,9	1.602,2	-	-	Partida 63.02				
57.05.0039390G	1,8	2.677,0	-	-	63.02.2290000G		-	-	182,7
Total Partida 57.05	2,7	4.279,2	-	-	63.02.5390000I		-	0,1	463,7
Total Capítulo 57	45,1	45.231,4	-	142,9	Total Partida 63.02		-	0,2	646,4
Capítulo 58					Partida 63.04				
Partida 58.01					63.04.9300990J		45,8	-	-
58.01.3500200E	-	-	-	66,2	Total Partida 63.04		45,8	-	-
Total Partida 58.01	-	-	-	66,2	Total Capítulo 63		45,8	0,2	646,4
Partida 58.05					Total Sección 11	90,5	62.928,7	58,5	48.364,2
58.05.0000000F	-	-	-	975,6	Sección 12				
Total Partida 58.05	-	-	-	975,6	Capítulo 64				
Total Capítulo 58	-	-	-	1.041,8	Partida 64.02				
Capítulo 59					64.02.9991000C		-	0,9	3.237,8
Partida 59.03					Total Partida 64.02		-	0,9	3.237,8
59.03.1090090G	2,9	3.707,6	-	-	Partida 64.03				
Total Partida 59.03	2,9	3.707,6	-	-	64.03.1900200E		-	1,2	1.733,5
Partida 59.11					64.03.5195000D		-	0,4	3.207,7
59.11.3190100I	-	184,2	-	-	64.03.5950200E		-	-	230,5
59.11.9090990A	-	189,2	-	-	64.03.5999000B		-	-	53,8
Total Partida 59.11	0,1	373,4	-	-	64.03.9191000J		-	0,1	661,5
Total Capítulo 59	3,0	4.081,0	-	-	64.03.9999000D		-	0,5	1.187,3
Capítulo 60					Total Partida 64.03		-	2,4	7.074,2
Partida 60.02					Partida 64.04				
60.02.9399900F	-	-	0,4	1.075,2	64.04.1990900J		-	0,1	547,6
Total Partida 60.02	-	-	0,4	1.075,2	Total Partida 64.04		-	0,1	547,6
Total Capítulo 60	-	-	0,4	1.075,2	Total Capítulo 64		-	-	3,4
Capítulo 61					Capítulo 66				
Partida 61.10					Partida 66.01				
61.10.2091000J	-	-	-	50,0	66.01.9910100H		14,0	-	-
61.10.2099000B	-	-	-	81,7	Total Partida 66.01		14,0	-	-
Total Partida 61.10	-	-	-	131,7	Total Capítulo 66		14,0	-	-
Partida 61.11					Total Sección 12		14,0	3,4	10.859,6
61.11.3090000H	-	-	-	144,9	Sección 13				
Total Partida 61.11	-	-	-	144,9	Capítulo 68				
Total Capítulo 61	-	-	-	276,6	Partida 68.02				
Capítulo 62					68.02.2100000B		-	134,5	8.444,2
Partida 62.01					68.02.9100990I		-	73,4	5.302,8
62.01.1290010J	-	-	-	145,9	Total Partida 68.02		-	207,9	13.747,0
62.01.1290090B	-	-	0,2	579,9	Partida 68.04				
62.01.9300100J	-	-	-	384,4	68.04.2300900I		92,8	-	-
Total Partida 62.01	-	-	0,3	1.110,1	Total Partida 68.04		92,8	-	-
Partida 62.03					Partida 68.09				
62.03.1200000H	-	-	-	306,0	68.09.1100000G		-	21,5	373,4
62.03.4231000E	-	-	12,1	20.913,4	Total Partida 68.09		-	21,5	373,4
62.03.4233000C	-	-	0,2	649,2					

II.6. COMERCIO EXTERIOR POR PAISES. EUROPA

BELGICA Y LUXEMBURGO

PAISES PRODUCTOS	IMPORTACIONES		EXPORTACIONES	
	Toneladas	Miles ptas.	Toneladas	Miles ptas.
Partida 68.10				
68.10.9900000I	17,1	835,3	-	-
Total Partida 68.10	17,1	835,3	-	-
Total Capítulo 68	17,2	928,1	229,4	14.120,4
Capítulo 69				
Partida 69.12				
69.12.0010900C	-	-	5,8	262,9
Total Partida 69.12	-	-	5,8	262,9
Partida 69.13				
69.13.9010100J	-	-	11,0	957,5
69.13.9010900C	-	-	-	45,7
Total Partida 69.13	-	-	11,0	1.003,2
Partida 69.14				
69.14.9010000A	-	-	130,0	17.607,0
Total Partida 69.14	-	-	130,0	17.607,0
Total Capítulo 69	-	-	146,8	18.873,1
Capítulo 70				
Partida 70.07				
70.07.1110000C	-	12,4	-	-
Total Partida 70.07	-	12,4	-	-
Partida 70.09				
70.09.1000000D	-	19,7	0,8	737,8
70.09.9100000F	-	25,6	-	-
70.09.9200000E	-	-	0,3	342,1
Total Partida 70.09	-	45,3	1,1	1.079,9
Partida 70.13				
70.13.2999000I	0,6	95,2	-	-
Total Partida 70.13	0,6	95,2	-	-
Partida 70.16				
70.16.9030000B	12,5	2.650,6	-	-
Total Partida 70.16	12,5	2.650,6	-	-
Partida 70.19				
70.19.3200090G	-	123,4	-	-
Total Partida 70.19	-	123,4	-	-
Total Capítulo 70	13,1	2.927,0	1,1	1.079,9
Total Sección 13	30,3	3.855,1	377,2	34.073,5
Sección 15				
Capítulo 72				
Partida 72.10				
72.10.1211100B	641,1	44.617,8	2,6	225,7
72.10.6011100C	302,1	26.358,1	-	-
Total Partida 72.10	943,2	70.975,9	2,6	225,7
Partida 72.17				
72.17.1290000A	24,6	2.008,4	-	-
Total Partida 72.17	24,6	2.008,4	-	-
Partida 72.19				
72.19.2110900F	3,8	1.193,3	-	-
72.19.2210900E	14,7	4.536,5	-	-
72.19.2310900D	6,0	1.753,1	-	-
72.19.3210000B	15,6	5.953,4	-	-
72.19.3310000A	87,3	32.957,9	-	-
72.19.3410000J	24,1	9.377,3	-	-
Total Partida 72.19	151,4	55.771,5	-	-
Total Capítulo 72	1.119,3	128.755,8	2,6	225,7
Capítulo 73				
Partida 73.04				
73.04.3199100A	22,3	2.016,7	-	-
73.04.3910100I	44,7	4.039,0	-	-
Total Partida 73.04	66,9	6.055,7	-	-
Partida 73.07				
73.07.9910090F	-	5,3	-	-
Total Partida 73.07	-	5,3	-	-
Partida 73.08				
73.08.3000000H	-	-	1,7	1.630,9

PAISES PRODUCTOS	IMPORTACIONES		EXPORTACIONES	
	Toneladas	Miles ptas.	Toneladas	Miles ptas.
73.08.9099000G	-	-	22,1	1.889,4
Total Partida 73.08	-	-	23,8	3.520,3
Partida 73.10				
73.10.2110000C	-	-	16,4	2.628,0
Total Partida 73.10	-	-	16,4	2.628,0
Partida 73.13				
73.13.0000000G	8,3	892,7	-	-
Total Partida 73.13	8,3	892,7	-	-
Partida 73.14				
73.14.1900000E	28,4	3.826,5	-	-
73.14.2000900C	27,3	3.145,8	-	-
73.14.3010100F	14,7	2.543,1	-	-
73.14.3010900I	4,9	990,3	-	-
73.14.4110000E	10,9	1.596,3	-	-
73.14.4190000H	4,6	513,9	-	-
73.14.4290000G	7,8	996,5	-	-
Total Partida 73.14	98,6	13.612,3	-	-
Partida 73.23				
73.23.9390000D	-	2,5	-	-
Total Partida 73.23	-	2,5	-	-
Partida 73.26				
73.26.9099090F	-	23,0	-	-
Total Partida 73.26	-	23,0	-	-
Total Capítulo 73	173,9	20.591,8	40,2	6.148,3
Capítulo 76				
Partida 76.15				
76.15.1010000H	-	-	0,7	999,7
Total Partida 76.15	-	-	0,7	999,7
Total Capítulo 76	-	-	0,7	999,7
Capítulo 82				
Partida 82.08				
82.08.9000900E	-	-	0,2	1.163,0
Total Partida 82.08	-	-	0,2	1.163,0
Partida 82.13				
82.13.0000100D	-	2,6	-	-
Total Partida 82.13	-	2,6	-	-
Partida 82.15				
82.15.9990900H	-	0,1	-	-
Total Partida 82.15	-	0,1	-	-
Total Capítulo 82	-	2,7	0,2	1.163,0
Capítulo 83				
Partida 83.08				
83.08.2000090I	2,3	2.731,1	-	-
Total Partida 83.08	2,3	2.731,1	-	-
Total Capítulo 83	2,3	2.731,1	-	-
Total Sección 15	1.295,6	152.081,4	43,7	8.536,7
Sección 16				
Capítulo 84				
Partida 84.04				
84.04.1000100A	-	-	130,6	18.863,9
Total Partida 84.04	-	-	130,6	18.863,9
Partida 84.07				
84.07.2119000F	0,2	32,3	-	-
84.07.3430900G	0,2	49,9	-	-
Total Partida 84.07	0,4	82,1	-	-
Partida 84.09				
84.09.9100000J	0,1	274,5	-	-
84.09.9100090A	-	115,4	-	-
84.09.9900000B	0,1	787,8	-	-
Total Partida 84.09	0,2	1.177,7	-	-
Partida 84.15				
84.15.8290000D	-	83,1	-	-
Total Partida 84.15	-	83,1	-	-

II.6. COMERCIO EXTERIOR POR PAISES. EUROPA

BELGICA Y LUXEMBURGO

PAISES	IMPORTACIONES		EXPORTACIONES		
	PRODUCTOS	Toneladas	Miles ptas.	Toneladas	Miles ptas.
Partida 84.19					
84.19.5090900I	-	-	0,5	1.039,7	
Total Partida 84.19	-	-	0,5	1.039,7	
Partida 84.21					
84.21.2190000J	1,3	687,8	-	-	
84.21.3999900B	0,4	1.448,5	-	-	
84.21.9900999I	0,2	725,7	0,5	2.795,4	
Total Partida 84.21	1,8	2.862,0	0,5	2.795,4	
Partida 84.24					
84.24.1090000J	-	-	2,4	743,0	
Total Partida 84.24	-	-	2,4	743,0	
Partida 84.27					
84.27.2019000C	29,0	4.041,8	-	-	
Total Partida 84.27	29,0	4.041,8	-	-	
Partida 84.28					
84.28.9099900A	2,7	3.918,1	-	-	
Total Partida 84.28	2,7	3.918,1	-	-	
Partida 84.29					
84.29.4010000F	0,5	35,3	-	-	
84.29.5190000E	16,0	6.660,1	-	-	
84.29.5900000F	51,2	23.741,4	-	-	
Total Partida 84.29	67,7	30.436,8	-	-	
Partida 84.31					
84.31.4100200I	2,8	3.321,0	0,4	34,9	
Total Partida 84.31	2,8	3.321,0	0,4	34,9	
Partida 84.32					
84.32.3090000F	3,0	3.539,0	-	-	
Total Partida 84.32	3,0	3.539,0	-	-	
Partida 84.38					
84.38.6000000B	0,6	2.773,5	-	-	
84.38.8099000J	-	597,9	-	-	
Total Partida 84.38	0,6	3.371,5	-	-	
Partida 84.42					
84.42.5010000F	-	36,0	-	-	
Total Partida 84.42	-	36,0	-	-	
Partida 84.51					
84.51.3010000I	1,3	4.126,2	-	-	
84.51.9000000H	-	428,9	-	-	
Total Partida 84.51	1,3	4.555,2	-	-	
Partida 84.53					
84.53.1000000C	-	-	16,0	8.646,0	
84.53.9000000F	-	-	0,4	611,5	
Total Partida 84.53	-	-	16,4	9.257,5	
Partida 84.66					
84.66.9280000B	-	53,7	-	-	
84.66.9380000A	-	56,1	-	-	
Total Partida 84.66	-	109,8	-	-	
Partida 84.79					
84.79.8990900A	-	-	0,2	900,0	
84.79.9092200A	0,1	60,4	-	-	
Total Partida 84.79	0,1	60,4	0,2	900,0	
Partida 84.81					
84.81.8099090G	0,2	317,3	-	-	
Total Partida 84.81	0,2	317,3	-	-	
Partida 84.82					
84.82.1010019F	-	26,3	-	-	
Total Partida 84.82	-	26,3	-	-	
Partida 84.83					
84.83.4091000A	-	321,2	-	-	
Total Partida 84.83	-	321,2	-	-	
Partida 84.85					
84.85.9055090C	-	37,7	-	-	
Total Partida 84.85	-	37,7	-	-	
Total Capítulo-84	110,0	58.297,1	151,0	33.634,5	
Capítulo 85					
Partida 85.01					
85.01.3190090B	-	185,2	-	-	
Total Partida 85.01	-	185,2	-	-	

PAISES	IMPORTACIONES		EXPORTACIONES		
	PRODUCTOS	Toneladas	Miles ptas.	Toneladas	Miles ptas.
Partida 85.11					
85.11.1090000D	11,5	19.076,2	-	-	
Total Partida 85.11	11,5	19.076,2	-	-	
Partida 85.15					
85.15.2100000F	-	49,6	-	-	
Total Partida 85.15	-	49,6	-	-	
Partida 85.16					
85.16.3190000D	-	37,4	-	-	
Total Partida 85.16	-	37,4	-	-	
Total Capítulo 85	11,6	19.348,4	-	-	
Total Sección 16	121,6	77.645,4	151,0	33.634,5	
Sección 17					
Capítulo 87					
Partida 87.01					
87.01.2090000B	14,0	1.761,3	-	-	
Total Partida 87.01	14,0	1.761,3	-	-	
Partida 87.03					
87.03.2390000G	7,7	3.075,8	-	-	
87.03.2490000F	1,0	714,6	-	-	
87.03.3290000F	5,6	3.724,6	-	-	
Total Partida 87.03	14,4	7.515,0	-	-	
Partida 87.08					
87.08.7050000B	-	50,1	-	-	
87.08.7099000E	-	124,3	-	-	
87.08.9999000B	3,2	2.090,8	-	-	
87.08.9999090C	2,0	958,8	-	-	
Total Partida 87.08	5,4	3.223,9	-	-	
Partida 87.14					
87.14.1900000I	-	149,0	2,9	1.803,1	
Total Partida 87.14	-	149,0	2,9	1.803,1	
Partida 87.16					
87.16.3980000F	0,6	38,0	-	-	
87.16.4000900A	0,5	75,3	-	-	
Total Partida 87.16	1,0	113,3	-	-	
Total Capítulo 87	34,8	12.762,5	2,9	1.803,1	
Total Sección 17	34,8	12.762,5	2,9	1.803,1	
Sección 18					
Capítulo 90					
Partida 90.04					
90.04.1090900G	0,1	500,4	-	-	
Total Partida 90.04	0,1	500,4	-	-	
Partida 90.23					
90.23.0090000E	-	54,5	0,1	26,0	
Total Partida 90.23	-	54,5	0,1	26,0	
Total Capítulo 90	0,2	554,9	0,1	26,0	
Total Sección 18	0,2	554,9	0,1	26,0	
Sección 20					
Capítulo 94					
Partida 94.01					
94.01.3090200G	-	-	1,0	941,6	
94.01.6100000B	-	76,3	3,6	5.423,7	
94.01.7100000J	-	-	0,2	785,3	
Total Partida 94.01	-	76,3	4,8	7.150,6	
Partida 94.03					
94.03.2099000B	-	-	0,4	519,6	
94.03.5000090D	-	-	0,2	206,7	
94.03.6010090J	0,4	518,8	7,0	8.275,8	
94.03.7090000J	-	-	-	60,0	
94.03.8000990I	-	-	0,2	361,8	
Total Partida 94.03	0,4	518,8	7,7	9.423,9	
Partida 94.04					
94.04.1000000A	8,7	2.086,5	-	-	
94.04.9090900F	0,6	631,5	0,5	1.378,3	
Total Partida 94.04	9,3	2.718,0	0,5	1.378,3	

II.6. COMERCIO EXTERIOR POR PAISES. EUROPA

BELGICA Y LUXEMBURGO

PAISES PRODUCTOS	IMPORTACIONES		EXPORTACIONES	
	Toneladas	Miles ptas.	Toneladas	Miles ptas.
Partida 94.05				
94.05.1099390G	-	-	1,3	1.734,2
Total Partida 94.05	-	-	1,3	1.734,2
Total Capítulo 94	9,7	3.313,1	14,3	19.687,0
Capítulo 95				
Partida 95.03				
95.03.4100300H	-	0,4	-	-
95.03.4930300D	-	8,4	-	-
95.03.9035100A	-	-	-	92,0
Total Partida 95.03	-	8,8	-	92,0
Total Capítulo 95	-	8,8	-	92,0
Capítulo 96				
Partida 96.03				
96.03.9091000C	-	32,3	-	-
Total Partida 96.03	-	32,3	-	-
Partida 96.06				
96.06.2200000C	2,6	2.256,3	-	-
Total Partida 96.06	2,6	2.256,3	-	-
Partida 96.15				
96.15.1100900F	-	11,2	-	-
Total Partida 96.15	-	11,2	-	-
Total Capítulo 96	2,7	2.299,8	-	-
Total Sección 20	12,4	5.621,7	14,4	19.779,0
Sección 99				
Capítulo 99				
Partida 99.90				
99.90.9400000J	7,2	2.237,6	0,4	350,0
99.90.9902000C	-	75,0	-	-
Total Partida 99.90	7,2	2.312,6	0,4	350,0
Total Capítulo 99	7,2	2.312,6	0,4	350,0
Total Sección 99	7,2	2.312,6	0,4	350,0
TOTAL BELG. Y LUX.	24.637,8	1.354.578,5	45.301,0	3.523.654,0

PAISES BAJOS

Sección 01				
Capítulo 01				
Partida 01.03				
01.03.9110000D	664,8	202.041,7	-	-
01.03.9219000D	1.149,0	245.800,1	-	-
Total Partida 01.03	1.813,8	447.841,8	-	-
Total Capítulo 01	1.813,8	447.841,8	-	-
Capítulo 02				
Partida 02.02				
02.02.2090090D	0,5	300,5	-	-
02.02.3090099C	0,7	444,0	-	-
Total Partida 02.02	1,1	744,5	-	-
Partida 02.03				
02.03.1219000J	42,9	9.350,2	-	-
Total Partida 02.03	42,9	9.350,2	-	-
Partida 02.06				
02.06.4991000E	58,9	11.988,0	-	-
Total Partida 02.06	58,9	11.988,0	-	-
Total Capítulo 02	102,9	22.082,7	-	-
Capítulo 03				
Partida 03.03				
03.03.7419000D	1,9	152,0	-	-
03.03.8000090H	-	23,8	-	-
Total Partida 03.03	1,9	175,8	-	-

PAISES BAJOS

PAISES PRODUCTOS	IMPORTACIONES		EXPORTACIONES	
	Toneladas	Miles ptas.	Toneladas	Miles ptas.
Partida 03.04				
03.04.2073000A	2,0	831,4	-	-
Total Partida 03.04	2,0	831,4	-	-
Partida 03.05				
03.05.4200000B	4,1	1.207,2	-	-
Total Partida 03.05	4,1	1.207,2	-	-
Total Capítulo 03	8,0	2.214,5	-	-
Capítulo 04				
Partida 04.05				
04.05.0010000I	73,7	44.852,1	35,9	6.846,5
Total Partida 04.05	73,7	44.852,1	35,9	6.846,5
Partida 04.06				
04.06.9013012A	4,9	2.610,1	-	-
04.06.9023010C	9,9	5.068,7	-	-
04.06.9023090E	1.568,8	806.502,5	-	-
04.06.9077000I	299,9	143.319,4	-	-
04.06.9089019E	0,3	137,3	-	-
04.06.9089099G	292,7	148.894,8	-	-
Total Partida 04.06	2.176,4	1.106.532,9	-	-
Partida 04.07				
04.07.0030000C	3.082,7	352.295,4	-	-
04.07.0030900D	1.372,0	162.418,0	16,7	1.448,8
Total Partida 04.07	4.454,7	514.713,4	16,7	1.448,8
Total Capítulo 04	6.704,8	1.666.098,4	52,6	8.295,3
Total Sección 01	8.629,4	2.138.237,3	52,6	8.295,3
Sección 02				
Capítulo 06				
Partida 06.01				
06.01.1010900J	-	3,7	-	-
06.01.1020900H	-	12,6	-	-
06.01.1030900F	-	35,2	-	-
06.01.1040900D	25,5	9.549,5	-	-
06.01.1090900C	1,5	1.229,0	20,3	2.400,0
06.01.2030000C	0,2	31,0	-	-
Total Partida 06.01	27,2	10.861,2	20,3	2.400,0
Partida 06.02				
06.02.1090000A	0,6	1.647,9	1,5	1.392,9
06.02.2091900I	10,0	222,9	-	-
06.02.2099900A	29,0	2.698,4	-	-
06.02.3010900E	1,1	119,3	-	-
06.02.9910900C	-	4,6	-	-
06.02.9930000H	273,7	8.693,4	-	-
06.02.9945000A	4,1	4.354,5	-	-
06.02.9951100J	-	47,7	-	-
06.02.9959100B	3,5	3.254,4	-	-
06.02.9970090J	5,6	4.113,6	-	-
06.02.9991900E	8,8	819,0	-	-
06.02.9999990H	125,0	21.209,8	-	-
Total Partida 06.02	461,4	47.185,5	1,5	1.392,9
Partida 06.03				
06.03.1053011B	-	-	0,4	287,6
06.03.1053030B	-	-	12,4	4.164,5
06.03.1053031J	-	-	-	19,9
06.03.1053040A	-	-	4,2	1.476,9
06.03.1055010B	-	10,4	-	-
06.03.1055030J	-	28,8	-	-
06.03.1061010D	-	-	-	37,8
06.03.1061030B	-	-	1,0	159,6
06.03.1065010J	-	-	0,8	311,8
06.03.1065030H	-	-	30,6	15.622,3
06.03.1065040G	-	-	0,3	135,3
06.03.1069091F	-	8,1	-	-
06.03.1069093B	-	36,2	0,6	966,4
06.03.1069094J	-	-	4,2	1.506,7
06.03.9000020J	0,1	231,5	-	-
06.03.9000090C	0,2	574,3	-	8,8
Total Partida 06.03	0,4	889,2	54,4	24.697,4
Total Capítulo 06	489,1	58.935,9	76,2	28.490,4
Capítulo 07				
Partida 07.01				
07.01.9090000D	172,0	3.626,4	-	-
Total Partida 07.01	172,0	3.626,4	-	-

II.6. COMERCIO EXTERIOR POR PAISES. EUROPA

PAISES BAJOS

PAISES PRODUCTOS	IMPORTACIONES		EXPORTACIONES	
	Toneladas	Miles ptas.	Toneladas	Miles ptas.
Partida 07.02				
07.02.0010010H	--	--	1.102,7	73.647,1
07.02.0010020G	--	--	1.172,3	81.388,8
07.02.0010030F	--	--	924,5	67.254,8
07.02.0010040E	--	--	1.716,4	124.792,8
07.02.0010050D	--	--	2.243,4	161.714,3
07.02.0010060C	--	--	356,4	31.217,6
07.02.0010070B	--	--	1,0	234,0
07.02.0010085J	39,8	1.141,0	--	--
07.02.0090000B	42,8	4.300,8	2.050,0	142.821,5
Total Partida 07.02	82,6	5.441,8	9.566,7	683.070,9
Partida 07.03				
07.03.1019091F	2,0	46,5	24,0	600,0
07.03.1019092D	44,0	852,1	24,0	576,0
07.03.1019095G	--	--	24,0	864,0
07.03.1019096E	42,0	2.980,5	--	--
07.03.9000010J	--	--	0,1	86,1
Total Partida 07.03	88,0	3.879,1	72,1	2.126,1
Partida 07.04				
07.04.1010000E	--	--	206,7	14.905,9
07.04.1090000H	--	--	953,2	60.042,9
07.04.2000000E	22,0	1.066,0	--	--
07.04.9010000H	3,0	61,0	0,8	79,8
07.04.9090092H	--	--	6,7	1.194,9
07.04.9090098E	1,9	305,6	8,7	312,3
07.04.9090099C	--	--	250,7	8.283,5
Total Partida 07.04	26,9	1.432,6	1.426,7	84.819,3
Partida 07.05				
07.05.1110010B	--	--	2.113,1	106.250,1
07.05.1110021I	--	--	1.250,2	101.059,7
07.05.1110029B	24,9	3.148,4	--	--
07.05.1110031H	--	--	210,8	11.455,0
07.05.1110032F	--	--	953,7	65.948,9
07.05.1190011C	--	--	2.328,6	181.634,5
07.05.1190019F	--	--	16,6	794,2
07.05.1190020D	--	--	2.564,2	223.027,4
07.05.1900000G	--	--	103,4	6.160,9
07.05.2100000C	2,8	470,0	--	--
07.05.2900010D	1,4	240,8	--	--
07.05.2900090F	--	--	99,0	5.087,9
Total Partida 07.05	29,0	3.859,2	9.639,5	701.418,8
Partida 07.06				
07.06.9090011F	0,2	25,0	--	--
07.06.9090019I	3,7	786,3	--	--
07.06.9090090J	0,5	98,7	--	--
Total Partida 07.06	4,3	910,0	--	--
Partida 07.07				
07.07.0011011J	--	--	33,1	2.558,3
07.07.0011090D	--	--	5,0	205,6
Total Partida 07.07	--	--	38,0	2.763,9
Partida 07.08				
07.08.2010020G	--	--	1,8	274,2
07.08.2010090J	--	--	3,4	1.031,4
07.08.9000990H	--	--	--	8,4
Total Partida 07.08	--	--	5,3	1.314,0
Partida 07.09				
07.09.1000080D	--	--	1,4	76,1
07.09.2000016F	--	--	--	37,8
07.09.2000096H	--	--	0,7	119,6
07.09.3000040D	0,2	39,2	--	--
07.09.4000011C	1,0	42,8	94,8	5.091,1
07.09.4000012A	--	--	66,2	4.767,9
07.09.4000091E	--	--	9,5	806,9
07.09.4000093A	--	--	27,0	1.531,1
07.09.6010011F	--	--	7,5	617,8
07.09.6010019I	--	--	146,2	9.362,4
07.09.6010020G	--	--	60,5	4.216,5
07.09.6010030F	--	--	249,8	15.122,1
07.09.6099910C	--	--	28,3	1.643,3
07.09.6099920B	--	--	13,9	1.086,5
07.09.9050000D	0,5	99,5	--	--
07.09.9060000B	--	--	12,3	1.233,9
07.09.9070010I	--	--	6,5	570,3
07.09.9070020H	--	--	8,2	400,1
07.09.9070030G	--	--	11,7	468,6
07.09.9070040F	--	--	22,3	685,4
07.09.9090913J	--	--	3,3	216,5
07.09.9090911F	1,0	202,6	--	--
Total Partida 07.09	2,7	384,1	770,2	48.064,0

PAISES PRODUCTOS	IMPORTACIONES		EXPORTACIONES	
	Toneladas	Miles ptas.	Toneladas	Miles ptas.
Partida 07.10				
07.10.2100000F	23,8	2.038,4	--	--
07.10.2200000E	189,4	13.910,5	--	--
07.10.2900090I	8,8	1.157,5	--	--
07.10.3000000E	71,7	4.712,4	--	--
07.10.8010000B	--	--	7,9	471,0
07.10.8051000B	--	--	635,5	48.362,3
07.10.8059110A	--	--	21,6	1.618,5
07.10.8059120J	--	--	47,0	3.404,0
07.10.8080000G	--	--	33,5	9.362,2
07.10.8090090F	230,4	19.483,0	584,1	55.180,8
07.10.9000000B	22,7	3.491,4	--	--
Total Partida 07.10	546,8	44.793,3	1.329,5	118.398,7
Partida 07.11				
07.11.1000000H	31,1	4.005,5	--	--
07.11.3000000D	--	--	1,4	1.095,8
Total Partida 07.11	31,1	4.005,5	1,4	1.095,8
Partida 07.12				
07.12.9090090B	--	--	5,0	2.419,3
Total Partida 07.12	--	--	5,0	2.419,3
Partida 07.13				
07.13.1090000G	23,6	1.066,9	--	--
07.13.3310900H	2,5	1.762,3	--	--
Total Partida 07.13	26,1	2.829,1	--	--
Total Capitulo 07	1.009,5	71.161,0	22.854,4	1.645.480,7
Capitulo 08				
Partida 08.02				
08.02.1290800J	--	--	249,9	113.000,6
08.02.1290900H	--	--	2,5	1.240,5
08.02.4000010A	--	--	4,0	440,0
Total Partida 08.02	--	--	256,4	114.681,1
Partida 08.04				
08.04.3000090C	11,5	1.486,1	--	--
Total Partida 08.04	11,5	1.486,1	--	--
Partida 08.05				
08.05.1015090I	--	--	38,1	2.054,4
08.05.1025000F	--	--	22,5	1.303,3
08.05.1031000H	--	--	10,6	761,0
08.05.1035000D	--	--	34,7	2.455,2
08.05.1045011I	--	--	138,8	7.242,9
08.05.1045018D	--	--	72,7	3.708,7
08.05.1045090C	--	--	734,7	41.318,7
08.05.2010021G	--	--	445,0	39.474,2
08.05.2030021C	--	--	56,6	3.281,8
08.05.3010010H	--	--	4.041,5	202.025,7
08.05.3010012D	--	--	1.526,2	92.330,4
08.05.4000011F	--	--	5,0	250,6
08.05.4000021E	--	--	3,8	265,5
Total Partida 08.05	--	--	7.130,2	396.472,5
Partida 08.06				
08.06.1015010F	--	--	257,9	22.810,2
08.06.1015020E	--	--	304,4	25.241,4
08.06.1015030D	--	--	530,3	54.460,0
08.06.1015040C	--	--	210,0	22.612,7
08.06.1019030J	--	--	511,6	45.364,4
08.06.1091010C	--	--	40,6	3.042,6
Total Partida 08.06	--	--	1.854,7	173.531,3
Partida 08.07				
08.07.1010030H	--	--	54,1	3.159,1
08.07.1010040G	--	--	23,5	818,9
08.07.1090015B	--	--	35,3	3.264,0
08.07.1090019D	--	--	23,6	3.325,1
08.07.1090021J	--	--	2.036,7	138.966,6
08.07.1090029C	--	--	1.176,7	118.760,3
Total Partida 08.07	--	--	3.349,8	268.294,0
Partida 08.08				
08.08.1091000B	45,9	3.318,0	--	--
08.08.1093000J	106,0	7.656,2	--	--
08.08.2031090D	22,4	2.314,4	--	--
08.08.2033090B	--	--	56,8	3.020,3
Total Partida 08.08	174,3	13.288,7	56,8	3.020,3
Partida 08.09				
08.09.1000080C	--	--	203,4	15.949,2
08.09.3000012B	0,5	110,0	--	--
08.09.3000018I	--	--	229,9	27.877,8
08.09.3000098A	--	--	533,6	48.839,7

II.6. COMERCIO EXTERIOR POR PAISES. EUROPA

PAISES BAJOS

PAISES	IMPORTACIONES		EXPORTACIONES		PAISES	IMPORTACIONES		EXPORTACIONES	
	PRODUCTOS	Toneladas	Miles ptas.	Toneladas		Miles ptas.	PRODUCTOS	Toneladas	Miles ptas.
08.09.4011000B	-	-	1.246,2	121.194,2	12.09.2590900J	2,0	210,3	-	-
08.09.4019040J	0,2	50,4	-	-	12.09.2940900G	0,1	223,8	-	-
08.09.4019060H	-	-	631,9	68.955,3	12.09.9190110E	0,2	93.898,9	-	-
08.09.4019080F	-	-	617,7	83.418,8	12.09.9190210C	-	2.959,4	-	-
Total Partida 08.09	0,7	160,4	3.462,7	366.235,0	12.09.9190310A	-	2.086,3	-	-
Partida 08.10					12.09.9190910H	2,6	2.011,1	-	-
08.10.1010000F	0,2	100,0	27,3	4.906,8	12.09.9190990J	-	221,7	-	-
08.10.1090040E	-	-	5,1	1.012,0	12.09.9999210F	-	594,5	-	-
Total Partida 08.10	0,2	100,0	32,3	5.918,8	12.09.9999990C	-	37,8	-	-
Partida 08.11					Total Partida 12.09	8,9	102.664,4	-	-
08.11.1090000H	2,0	478,9	12,0	1.020,0	Partida 12.11				
08.11.2051000C	42,0	4.825,6	-	-	12.11.9090900F	-	-	16,3	1.765,2
08.11.9030019D	-	-	22,0	2.376,0	Total Partida 12.11	-	-	16,3	1.765,2
08.11.9090059G	3,0	358,6	-	-	Partida 12.12				
08.11.9090089D	-	-	4,0	736,0	12.12.3000000F	-	-	128,5	19.558,7
08.11.9090090B	-	-	65,0	4.903,0	Total Partida 12.12	-	-	128,5	19.558,7
Total Partida 08.11	47,0	5.663,2	103,0	9.035,0	Total Capitulo 12	21,8	104.300,9	144,9	21.323,9
Partida 08.12					Capitulo 13				
08.12.9010000G	-	-	149,2	8.122,9	Partida 13.01				
Total Partida 08.12	-	-	149,2	8.122,9	13.01.9000000E	-	-	0,2	262,2
Partida 08.14					Total Partida 13.01	-	-	0,2	262,2
08.14.0000000F	-	-	141,2	19.486,0	Total Capitulo 13	-	-	0,2	262,2
Total Partida 08.14	-	-	141,2	19.486,0	Total Sección 02	1.828,1	268.995,1	55.067,8	3.642.077,9
Total Capitulo 08	233,7	20.698,4	16.536,4	1.364.796,8	Sección 04				
Capitulo 09					Capitulo 16				
Partida 09.04					Partida 16.02				
09.04.2010090B	-	-	218,3	37.507,3	16.02.3930000I	11,0	6.532,3	-	-
09.04.2031000F	-	-	1,0	183,9	Total Partida 16.02	11,0	6.532,3	-	-
09.04.2090110A	18,5	8.022,2	399,3	73.725,2	Partida 16.05				
09.04.2090990F	0,6	121,9	100,5	24.688,1	16.05.9010990H	1.218,3	438.007,5	-	-
Total Partida 09.04	19,1	8.144,1	719,1	136.104,5	Total Partida 16.05	1.218,3	438.007,5	-	-
Partida 09.07					Total Capitulo 16	1.229,2	444.539,8	-	-
09.07.0000000D	1,9	483,7	-	-	Capitulo 17				
Total Partida 09.07	1,9	483,7	-	-	Partida 17.04				
Partida 09.08					17.04.9075900I	-	-	8,8	3.463,6
09.08.1090000B	5,0	3.029,4	-	-	17.04.9099600G	-	-	2,0	853,2
Total Partida 09.08	5,0	3.029,4	-	-	Total Partida 17.04	-	-	10,8	4.316,8
Partida 09.09					Total Capitulo 17	-	-	10,8	4.316,8
09.09.1010000H	-	-	2,5	614,4	Capitulo 19				
Total Partida 09.09	-	-	2,5	614,4	Partida 19.04				
Partida 09.10					19.04.9010900E	16,0	1.846,0	-	-
09.10.2010000C	-	-	-	3.269,5	Total Partida 19.04	16,0	1.846,0	-	-
09.10.2090000F	-	-	-	139,8	Total Capitulo 19	16,0	1.846,0	-	-
09.10.4011000H	-	-	12,0	3.600,6	Capitulo 20				
09.10.4013000F	-	-	25,7	6.659,9	Partida 20.01				
Total Partida 09.10	-	-	37,7	13.669,8	20.01.2000010J	20,5	1.750,2	-	-
Total Capitulo 09	26,0	11.657,3	759,3	150.388,7	20.01.2000090B	2,1	264,0	-	-
Capitulo 10					20.01.9050090F	-	-	2,1	2.484,7
Partida 10.05					20.01.9090099I	47,3	16.114,5	-	-
10.05.9000000D	-	-	11.999,6	353.262,3	20.01.9090921D	-	-	82,8	4.198,3
Total Partida 10.05	-	-	11.999,6	353.262,3	20.01.9090991G	-	-	2,2	686,3
Total Capitulo 10	-	-	11.999,6	353.262,3	20.01.9090998B	45,5	16.481,1	-	-
Capitulo 11					20.01.9090999J	84,4	28.998,5	-	-
Partida 11.04					Total Partida 20.01	199,8	63.608,3	87,1	7.369,3
11.04.2110000F	-	-	2.696,8	78.072,9	Partida 20.02				
Total Partida 11.04	-	-	2.696,8	78.072,9	20.02.1000110I	-	-	137,9	7.743,5
Partida 11.08					20.02.9030000I	17,4	2.500,2	40,2	3.584,5
11.08.1100000F	48,0	2.241,7	-	-	20.02.9090100D	-	-	21,4	3.084,5
Total Partida 11.08	48,0	2.241,7	-	-	Total Partida 20.02	17,4	2.500,2	199,5	14.412,5
Total Capitulo 11	48,0	2.241,7	2.696,8	78.072,9	Partida 20.04				
Capitulo 12					20.04.1099000B	475,5	31.377,5	-	-
Partida 12.02					20.04.9010000A	-	-	16,0	1.400,0
12.02.1090000C	13,0	1.636,6	-	-	Total Partida 20.04	475,5	31.377,5	16,0	1.400,0
Total Partida 12.02	13,0	1.636,6	-	-	Partida 20.05				
Partida 12.09					20.05.2090100F	40,9	8.484,2	-	-
12.09.2510900G	3,9	420,5	-	-					

II.6. COMERCIO EXTERIOR POR PAISES. EUROPA

PAISES BAJOS

PAISES PRODUCTOS	IMPORTACIONES		EXPORTACIONES		PAISES PRODUCTOS	IMPORTACIONES		EXPORTACIONES	
	Toneladas	Miles ptas.	Toneladas	Miles ptas.		Toneladas	Miles ptas.	Toneladas	Miles ptas.
20.05.4000100A	40,6	4.849,6	-	-	22.02.9010990C	0,3	28,2	-	-
20.05.5900100I	-	-	52,9	8.767,2	Total Partida 22.02	72,4	4.902,3	13,7	1.716,2
20.05.7000100D	6,7	892,3	2,3	765,1	Partida 22.03				
20.05.7000900G	-	-	0,6	141,7	22.03.0090000B	188,2	13.348,4	-	-
20.05.8000000D	7,0	3.139,0	-	-	Total Partida 22.03	188,2	13.348,4	-	-
20.05.9050110H	19,2	4.800,0	533,2	104.978,6	Partida 22.04				
20.05.9050190J	-	-	154,5	22.148,8	22.04.2121110G	-	-	1,1	469,1
20.05.9090160E	-	-	50,9	6.976,4	22.04.2121310C	-	-	13,4	1.589,6
20.05.9090390H	-	-	1,4	188,3	22.04.2123110E	-	-	0,4	179,4
20.05.9090990E	22,8	10.819,4	-	-	22.04.2123310A	-	-	24,1	3.211,7
Total Partida 20.05	137,2	32.984,5	795,7	143.966,2	22.04.2123990J	-	-	5,8	1.268,3
Partida 20.06					22.04.2125195D	-	-	0,2	40,4
20.06.0090090B	-	-	-	4,3	22.04.2129196H	-	-	-	9,7
Total Partida 20.06	-	-	-	4,3	22.04.2133310I	-	-	3,6	635,4
Partida 20.07					22.04.2923300D	-	-	13,5	2.544,0
20.07.1090090I	-	-	314,2	17.827,5	22.04.2931300D	-	-	-	0,1
20.07.9990090C	-	-	30,3	1.635,2	22.04.2949220D	-	-	51,8	4.644,0
Total Partida 20.07	-	-	344,5	19.462,7	Total Partida 22.04	-	-	114,0	14.591,7
Partida 20.08					Partida 22.05				
20.08.3055020D	-	-	1.160,4	123.330,8	22.05.1010900F	-	-	-	8,3
20.08.3059090C	-	-	3,4	727,7	Total Partida 22.05	-	-	-	8,3
20.08.3075020J	-	-	5.515,1	552.957,5	Partida 22.07				
20.08.3099999G	-	-	562,0	51.479,1	22.07.1000110B	-	-	0,4	22,6
20.08.4059000J	-	-	31,8	2.847,5	Total Partida 22.07	-	-	0,4	22,6
20.08.4079000F	-	-	43,1	3.964,5	Partida 22.08				
20.08.4091900A	-	-	20,1	1.242,5	22.08.9055110H	-	-	28,9	12.024,8
20.08.5061000C	-	-	416,7	44.561,2	Total Partida 22.08	-	-	28,9	12.024,8
20.08.5069000E	-	-	145,6	10.508,3	Total Capítulo 22	260,6	18.250,6	157,0	28.363,5
20.08.5071000A	-	-	17,3	2.305,2	Total Sección 04	2.440,1	622.804,1	16.054,4	1.577.876,7
20.08.5079000C	-	-	6,9	1.011,5	Sección 05				
20.08.5091120C	-	-	4.935,1	397.055,1	Capítulo 25				
20.08.5091910G	-	-	395,0	36.294,4	Partida 25.08				
20.08.5091990I	-	-	20,1	2.579,5	25.08.3000000G	-	-	209,0	1.606,0
20.08.5099910I	-	-	11,2	917,7	Total Partida 25.08	-	-	209,0	1.606,0
20.08.5099990A	-	-	27,0	4.025,0	Partida 25.12				
20.08.6069000C	-	-	47,5	10.664,1	25.12.0000000G	-	-	17,7	1.182,3
20.08.6099900H	-	-	13,1	4.031,2	Total Partida 25.12	-	-	17,7	1.182,3
20.08.7061000I	-	-	413,3	29.410,6	Partida 25.30				
20.08.7069000A	-	-	3,0	268,8	25.30.9000300J	44,0	952,0	-	-
20.08.7071000G	-	-	34,7	4.885,0	25.30.9000400H	-	-	1.209,8	11.329,9
20.08.7079000I	-	-	41,6	5.408,4	Total Partida 25.30	44,0	952,0	1.209,8	11.329,9
20.08.7091190B	-	-	40,3	3.012,5	Total Capítulo 25	44,0	952,0	1.436,5	14.118,1
20.08.7091910C	-	-	28,3	1.973,3	Capítulo 27				
20.08.7099990G	-	-	9,7	766,7	Partida 27.03				
20.08.8070000F	-	-	372,6	45.673,5	27.03.0000000F	254,8	4.305,7	-	-
20.08.8091900B	-	-	0,2	35,2	Total Partida 27.03	254,8	4.305,7	-	-
20.08.9250030C	-	-	7,7	994,5	Partida 27.10				
20.08.9271012F	-	-	0,5	135,4	27.10.0025000H	0,2	19,4	-	-
20.08.9299910I	-	-	5,0	860,3	27.10.0033000H	-	-	32.999,1	720.268,4
20.08.9299990A	-	-	4,9	940,0	27.10.0079000C	24.884,1	377.233,7	-	-
20.08.9945000G	-	-	20,7	2.357,5	Total Partida 27.10	24.884,3	377.253,1	32.999,1	720.268,4
Total Partida 20.08	-	-	14.354,0	1.347.224,4	Partida 27.12				
Partida 20.09					27.12.2000090B	-	-	1.268,1	24.742,7
20.09.1199090G	85,3	16.984,8	-	-	Total Partida 27.12	-	-	1.268,1	24.742,7
20.09.1999000H	-	-	0,6	169,9	Total Capítulo 27	25.139,1	381.558,8	34.267,2	745.011,1
20.09.3039010E	-	-	88,1	10.924,9	Total Sección 05	25.183,1	382.510,8	35.703,6	759.129,2
20.09.8093090I	-	-	0,5	62,2	Sección 06				
20.09.8099910B	5,8	5.935,4	-	-	Capítulo 28				
20.09.8099930J	2,5	1.828,1	-	-	Partida 28.08				
Total Partida 20.09	93,6	24.748,3	89,1	11.157,1	28.08.0000000J	284,0	2.999,9	-	-
Total Capítulo 20	923,4	155.218,8	15.886,0	1.544.996,4	Total Partida 28.08	284,0	2.999,9	-	-
Capítulo 21					Total Capítulo 28	284,0	2.999,9	-	-
Partida 21.03									
21.03.3010000D	7,0	809,5	-	-					
Total Partida 21.03	7,0	809,5	-	-					
Partida 21.04									
21.04.2000000G	-	-	0,5	200,0					
Total Partida 21.04	-	-	0,5	200,0					
Partida 21.06									
21.06.9099990D	4,0	2.139,4	-	-					
Total Partida 21.06	4,0	2.139,4	-	-					
Total Capítulo 21	11,0	2.948,9	0,5	200,0					
Capítulo 22									
Partida 22.02									
22.02.1000100H	21,6	772,9	-	-					
22.02.9010110H	50,5	4.101,2	13,7	1.716,2					

II.6. COMERCIO EXTERIOR POR PAISES. EUROPA

PAISES BAJOS

PAISES	IMPORTACIONES		EXPORTACIONES	
	PRODUCTOS	Tonefadas	Miles ptas.	Tonefadas
Capítulo 29				
Partida 29.02				
29.02.1910090C	-	-	4,3	2.932,7
29.02.1990000E	21,5	2.065,9	-	-
Total Partida 29.02	21,5	2.065,9	4,3	2.932,7
Partida 29.06				
29.06.1900090A	-	-	0,6	634,8
29.06.2990000I	2,0	1.380,6	-	-
Total Partida 29.06	2,0	1.380,6	0,6	634,8
Partida 29.09				
29.09.3090990E	-	-	7,3	12.384,9
Total Partida 29.09	-	-	7,3	12.384,9
Partida 29.14				
29.14.2900000H	-	-	1,9	5.103,9
29.14.5000090A	-	711,4	-	-
Total Partida 29.14	-	711,4	1,9	5.103,9
Partida 29.15				
29.15.3990985H	-	-	0,4	324,2
29.15.3990990H	-	-	1,0	804,9
29.15.9090190A	-	-	0,4	503,3
Total Partida 29.15	-	-	1,8	1.632,5
Partida 29.22				
29.22.5000990B	4,0	2.684,5	-	-
Total Partida 29.22	4,0	2.684,5	-	-
Partida 29.32				
29.32.1200000E	-	-	68,4	8.848,6
Total Partida 29.32	-	-	68,4	8.848,6
Partida 29.33				
29.33.5990060C	-	-	-	1.266,8
Total Partida 29.33	-	-	-	1.266,8
Total Capítulo 29	27,6	6.842,4	84,2	32.804,2
Capítulo 30				
Partida 30.04				
30.04.9019090A	-	-	9,4	134.502,3
30.04.9099090D	-	-	0,3	3.176,3
Total Partida 30.04	-	-	9,7	137.678,6
Total Capítulo 30	-	-	9,7	137.678,6
Capítulo 31				
Partida 31.01				
31.01.0000200H	20,8	330,9	-	-
Total Partida 31.01	20,8	330,9	-	-
Partida 31.05				
31.05.2010900C	360,5	24.418,3	-	-
Total Partida 31.05	360,5	24.418,3	-	-
Total Capítulo 31	381,3	24.749,1	-	-
Capítulo 32				
Partida 32.01				
32.01.9090990E	-	-	1,0	3.879,9
Total Partida 32.01	-	-	1,0	3.879,9
Partida 32.03				
32.03.0019900I	0,3	287,3	34,7	146.979,4
Total Partida 32.03	0,3	287,3	34,7	146.979,4
Partida 32.04				
32.04.1400000B	-	-	0,3	924,2
Total Partida 32.04	-	-	0,3	924,2
Total Capítulo 32	0,3	287,3	35,9	151.783,5
Capítulo 33				
Partida 33.01				
33.01.1310000C	-	-	0,2	247,3
33.01.1910000G	-	-	-	64,5
33.01.2310000A	-	-	0,2	347,0
33.01.2490000C	-	-	3,8	8.293,1
33.01.2959000G	-	90,3	14,0	26.253,4
33.01.3000000D	-	-	0,2	762,8
33.01.9010000I	2,0	426,2	9,1	2.439,7

PAISES	IMPORTACIONES		EXPORTACIONES	
	PRODUCTOS	Toneladas	Miles ptas.	Toneladas
33.01.9090900C	-	-	17,6	9.376,5
Total Partida 33.01	2,1	516,5	45,1	47.784,2
Partida 33.02				
33.02.1000100E	2,0	1.759,0	-	-
Total Partida 33.02	2,0	1.759,0	-	-
Total Capítulo 33	4,1	2.275,5	45,1	47.784,2
Capítulo 35				
Partida 35.02				
35.02.1091000E	1,0	981,9	-	-
Total Partida 35.02	1,0	981,9	-	-
Partida 35.03				
35.03.0010100B	1,0	446,0	-	-
Total Partida 35.03	1,0	446,0	-	-
Partida 35.05				
35.05.1050090B	-	3,8	-	-
Total Partida 35.05	-	3,8	-	-
Total Capítulo 35	2,1	1.431,7	-	-
Capítulo 37				
Partida 37.07				
37.07.9090000B	0,1	472,6	-	-
Total Partida 37.07	0,1	472,6	-	-
Total Capítulo 37	0,1	472,6	-	-
Capítulo 38				
Partida 38.02				
38.02.9000190D	-	-	269,8	10.669,1
Total Partida 38.02	-	-	269,8	10.669,1
Partida 38.05				
38.05.9000090C	-	-	2,4	777,8
Total Partida 38.05	-	-	2,4	777,8
Partida 38.15				
38.15.1900190G	11,8	9.909,6	-	-
Total Partida 38.15	11,8	9.909,6	-	-
Partida 38.17				
38.17.1050000D	-	-	1,3	1.699,4
Total Partida 38.17	-	-	1,3	1.699,4
Partida 38.23				
38.23.9098999F	21,2	6.922,9	-	-
Total Partida 38.23	21,2	6.922,9	-	-
Total Capítulo 38	33,0	16.832,4	273,5	13.146,3
Total Sección 06	732,4	55.890,9	448,4	383.196,8
Sección 07				
Capítulo 39				
Partida 39.01				
39.01.1010000J	266,8	32.199,9	-	-
39.01.1090190B	70,1	9.056,0	-	-
39.01.1090990E	116,9	14.283,0	-	-
39.01.2000990B	1.034,0	108.310,7	-	-
39.01.9000999H	96,7	10.107,9	-	-
Total Partida 39.01	1.584,4	173.957,5	-	-
Partida 39.15				
39.15.1000000F	57,4	5.077,1	-	-
Total Partida 39.15	57,4	5.077,1	-	-
Partida 39.17				
39.17.3239490F	3,2	5.271,1	-	-
Total Partida 39.17	3,2	5.271,1	-	-
Partida 39.19				
39.19.1051190I	24,7	13.058,2	-	-
Total Partida 39.19	24,7	13.058,2	-	-
Partida 39.20				
39.20.1011199F	0,5	398,8	-	-
39.20.1090199J	1,5	302,5	-	-

II.6. COMERCIO EXTERIOR POR PAISES. EUROPA

PAISES BAJOS

PAISES PRODUCTOS	IMPORTACIONES		EXPORTACIONES	
	Toneladas	Miles ptas.	Toneladas	Miles ptas.
39.20.2010990G	2,0	285,9	-	-
39.20.4210199I	-	-	0,2	50,4
Total Partida 39.20	4,0	987,2	0,2	50,4
Partida 39.21				
39.21.1200090G	-	27,2	-	-
39.21.9060499B	0,6	963,3	-	-
39.21.9090900C	-	10,1	-	-
Total Partida 39.21	0,6	1.000,7	-	-
Partida 39.23				
39.23.1000900G	-	-	100,2	16.922,0
39.23.2990400H	1,2	413,0	-	-
Total Partida 39.23	1,2	413,0	100,2	16.922,0
Partida 39.24				
39.24.9090900J	-	-	2,1	2.315,9
Total Partida 39.24	-	-	2,1	2.315,9
Partida 39.26				
39.26.1000100A	0,2	189,7	-	-
39.26.9099900I	-	-	-	1,0
Total Partida 39.26	0,2	189,7	-	1,0
Total Capítulo 39	1.675,7	199.954,6	102,6	19.289,3
Capítulo 40				
Partida 40.05				
40.05.2000000C	0,2	35,0	-	-
40.05.9100090H	2,2	1.255,7	-	-
Total Partida 40.05	2,4	1.290,7	-	-
Partida 40.08				
40.08.2190000J	0,2	131,2	-	-
40.08.2990000B	9,8	3.643,2	-	-
Total Partida 40.08	10,0	3.774,4	-	-
Partida 40.10				
40.10.9100990B	1,1	1.837,0	-	-
Total Partida 40.10	1,1	1.837,0	-	-
Partida 40.16				
40.16.9390000C	-	3,4	-	-
Total Partida 40.16	-	3,4	-	-
Total Capítulo 40	13,4	6.905,4	-	-
Total Sección 07	1.689,2	206.860,0	102,6	19.289,3
Sección 08				
Capítulo 41				
Partida 41.01				
41.01.2100000E	48,2	11.880,3	-	-
Total Partida 41.01	48,2	11.880,3	-	-
Partida 41.04				
41.04.1030000I	5,3	1.820,8	-	-
41.04.2210000I	245,1	180.643,2	-	-
41.04.3130900E	-	39,6	-	-
41.04.3910900A	0,4	894,9	-	-
Total Partida 41.04	250,9	183.398,5	-	-
Total Capítulo 41	299,1	195.278,7	-	-
Capítulo 42				
Partida 42.02				
42.02.1110990E	0,2	321,7	-	-
42.02.3100990C	0,2	29,5	-	-
42.02.3290090B	0,2	642,0	-	-
Total Partida 42.02	0,7	993,3	-	-
Partida 42.03				
42.03.1000000E	-	-	-	674,0
Total Partida 42.03	-	-	-	674,0
Partida 42.05				
42.05.0000900F	-	-	0,1	154,2
Total Partida 42.05	-	-	0,1	154,2
Total Capítulo 42	0,7	993,3	0,2	828,2
Total Sección 08	299,7	196.272,0	0,2	828,2

PAISES PRODUCTOS	IMPORTACIONES		EXPORTACIONES	
	Toneladas	Miles ptas.	Toneladas	Miles ptas.
Sección 09				
Capítulo 44				
Partida 44.04				
44.04.2000000J	30,0	1.331,1	-	-
44.04.2000900A	20,0	87,8	-	-
Total Partida 44.04	50,0	1.418,9	-	-
Partida 44.12				
44.12.1900090D	21,3	3.629,9	-	-
Total Partida 44.12	21,3	3.629,9	-	-
Partida 44.16				
44.16.0010100F	-	-	0,3	132,0
Total Partida 44.16	-	-	0,3	132,0
Total Capítulo 44	71,3	5.048,8	0,3	132,0
Total Sección 09	71,3	5.048,8	0,3	132,0
Sección 10				
Capítulo 48				
Partida 48.01				
48.01.0090110A	389,9	28.422,6	-	-
Total Partida 48.01	389,9	28.422,6	-	-
Partida 48.05				
48.05.1000000G	-	-	1,0	48,2
Total Partida 48.05	-	-	1,0	48,2
Partida 48.11				
48.11.3900000F	1.694,7	708.002,7	-	-
Total Partida 48.11	1.694,7	708.002,7	-	-
Partida 48.19				
48.19.1000000A	0,1	22,0	634,3	73.262,7
48.19.2010000G	35,5	11.059,0	-	-
48.19.2090000J	20,2	1.418,8	-	-
48.19.4000000E	-	8,7	-	-
48.19.5000900C	-	60,3	1,4	340,5
48.19.6000000J	-	39,9	-	-
Total Partida 48.19	56,0	12.608,6	635,7	73.603,2
Partida 48.20				
48.20.1030000B	0,2	66,8	-	-
Total Partida 48.20	0,2	66,8	-	-
Partida 48.21				
48.21.1010000E	-	40,4	-	-
48.21.1090000H	2,9	265,1	-	-
Total Partida 48.21	2,9	305,5	-	-
Partida 48.23				
48.23.7090090D	1,4	57,4	-	-
Total Partida 48.23	1,4	57,4	-	-
Total Capítulo 48	2.145,1	749.463,6	636,7	73.651,5
Capítulo 49				
Partida 49.01				
49.01.1000000J	-	-	-	50,0
49.01.9900000D	-	1.053,1	-	-
Total Partida 49.01	-	1.053,1	-	50,0
Partida 49.11				
49.11.1090100G	-	34,7	-	-
49.11.1090900J	0,2	272,8	-	-
Total Partida 49.11	0,2	307,5	-	-
Total Capítulo 49	0,3	1.360,6	-	50,0
Total Sección 10	2.145,4	750.824,2	636,7	73.701,5
Sección 11				
Capítulo 54				
Partida 54.07				
54.07.2011000A	0,2	73,8	-	-
54.07.2019000C	0,9	761,4	-	-
54.07.6010000C	0,4	517,4	-	-
54.07.7100090C	37,1	8.641,9	-	-
Total Partida 54.07	38,5	9.994,6	-	-

II.6. COMERCIO EXTERIOR POR PAISES. EUROPA

PAISES BAJOS

PAISES PRODUCTOS	IMPORTACIONES		EXPORTACIONES	
	Toneladas	Miles ptas.	Toneladas	Miles ptas.
Partida 54.08				
54.08.2210100G	-	-	0,2	913,9
54.08.3200100G	-	-	0,3	1.149,9
Total Partida 54.08	-	-	0,5	2.063,8
Total Capítulo 54	38,5	9.994,6	0,5	2.063,8
Capítulo 55				
Partida 55.16				
55.16.1300900B	-	-	0,3	828,7
Total Partida 55.16	-	-	0,3	828,7
Total Capítulo 55	-	-	0,3	828,7
Capítulo 56				
Partida 56.07				
56.07.4990000J	0,9	600,2	-	-
Total Partida 56.07	0,9	600,2	-	-
Total Capítulo 56	0,9	600,2	-	-
Capítulo 57				
Partida 57.03				
57.03.2099000G	-	49,2	-	-
Total Partida 57.03	-	49,2	-	-
Total Capítulo 57	-	49,2	-	-
Capítulo 59				
Partida 59.10				
59.10.0000000H	7,3	12.482,9	-	-
Total Partida 59.10	7,3	12.482,9	-	-
Total Capítulo 59	7,3	12.482,9	-	-
Capítulo 60				
Partida 60.02				
60.02.4335000C	18,9	31.622,4	-	-
60.02.4350900D	-	-	0,2	430,6
60.02.4391900E	-	59,8	-	-
Total Partida 60.02	18,9	31.682,2	0,2	430,6
Total Capítulo 60	18,9	31.682,2	0,2	430,6
Capítulo 62				
Partida 62.01				
62.01.1290090B	-	-	-	189,6
Total Partida 62.01	-	-	-	189,6
Partida 62.03				
62.03.4231000E	0,5	1.287,8	2,1	4.949,3
62.03.4235000A	0,2	393,1	0,7	1.743,5
Total Partida 62.03	0,7	1.680,9	2,8	6.692,8
Partida 62.04				
62.04.6231090J	0,6	1.638,7	2,2	6.008,7
62.04.6235090F	-	278,0	0,1	336,2
Total Partida 62.04	0,7	1.916,7	2,3	6.344,9
Total Capítulo 62	1,3	3.597,6	5,2	13.227,4
Total Sección 11	67,0	58.406,7	6,2	16.550,5
Sección 12				
Capítulo 64				
Partida 64.02				
64.02.1900900A	-	-	1,4	5.706,9
Total Partida 64.02	-	-	1,4	5.706,9
Partida 64.03				
64.03.1900200E	-	-	-	216,4
64.03.5950200E	-	-	1,9	3.468,6
64.03.5950300C	-	-	-	93,1
64.03.5991000J	-	-	-	176,7
64.03.5995000F	-	-	3,0	5.630,0
64.03.9191000J	-	-	0,3	589,0
64.03.9950200G	-	-	2,3	4.163,6
64.03.9950300E	-	-	2,5	4.578,9
64.03.9991000B	-	-	4,7	8.581,1
64.03.9995000H	-	-	0,6	1.076,5

PAISES PRODUCTOS	IMPORTACIONES		EXPORTACIONES	
	Toneladas	Miles ptas.	Toneladas	Miles ptas.
64.03.9999000D	-	-	2,3	4.436,9
Total Partida 64.03	-	-	17,7	33.010,9
Partida 64.04				
64.04.1910000F	-	-	0,3	228,0
64.04.1990900J	-	-	2,0	5.134,1
Total Partida 64.04	-	-	2,3	5.362,1
Partida 64.05				
64.05.2010000B	-	-	0,5	6.431,3
64.05.2099000F	-	-	0,5	631,0
64.05.9010100E	-	-	0,3	1.629,6
Total Partida 64.05	-	-	1,3	8.691,9
Partida 64.06				
64.06.9950190G	-	-	4,4	3.077,8
Total Partida 64.06	-	-	4,4	3.077,8
Total Capítulo 64	-	-	27,2	55.849,6
Capítulo 65				
Partida 65.05				
65.05.9030000B	0,2	12,4	-	-
Total Partida 65.05	0,2	12,4	-	-
Total Capítulo 65	0,2	12,4	-	-
Capítulo 66				
Partida 66.01				
66.01.1000200D	0,3	174,1	-	-
66.01.9910100H	0,2	23,2	-	-
Total Partida 66.01	0,5	197,4	-	-
Total Capítulo 66	0,5	197,4	-	-
Capítulo 67				
Partida 67.02				
67.02.9000000I	-	160,4	-	-
Total Partida 67.02	-	160,4	-	-
Total Capítulo 67	-	160,4	-	-
Total Sección 12	0,8	370,2	27,2	55.849,6
Sección 13				
Capítulo 68				
Partida 68.02				
68.02.9910000G	-	-	0,5	170,0
Total Partida 68.02	-	-	0,5	170,0
Partida 68.10				
68.10.9900000I	-	-	2,5	32,5
Total Partida 68.10	-	-	2,5	32,5
Total Capítulo 68	-	-	3,0	202,5
Capítulo 69				
Partida 69.04				
69.04.1000900C	-	-	2,0	80,0
Total Partida 69.04	-	-	2,0	80,0
Partida 69.07				
69.07.1000900J	14,2	493,5	-	-
69.07.9010000J	30,0	2.005,0	-	-
69.07.9093000J	11,8	465,9	-	-
Total Partida 69.07	56,1	2.964,5	-	-
Partida 69.09				
69.09.9000000J	-	-	0,7	95,0
Total Partida 69.09	-	-	0,7	95,0
Partida 69.13				
69.13.9010100J	-	-	68,1	6.186,9
69.13.9099900G	-	-	11,7	1.539,5
Total Partida 69.13	-	-	77,8	7.726,4
Partida 69.14				
69.14.9010000A	-	-	380,0	43.779,4
69.14.9090090E	-	-	32,8	3.500,9
Total Partida 69.14	-	-	412,7	47.280,2
Total Capítulo 69	56,1	2.964,5	493,3	55.181,6

II.6. COMERCIO EXTERIOR POR PAISES. EUROPA

PAISES BAJOS

PAISES PRODUCTOS	IMPORTACIONES		EXPORTACIONES	
	Toneladas	Miles ptas.	Toneladas	Miles ptas.
Capítulo 70				
Partida 70.04				
70.04.9070000G	16,6	1.262,9	-	-
Total Partida 70.04	16,6	1.262,9	-	-
Partida 70.06				
70.06.009090B	-	-	-	3,7
Total Partida 70.06	-	-	-	3,7
Partida 70.09				
70.09.9200000E	-	-	0,7	844,7
Total Partida 70.09	-	-	0,7	844,7
Total Capítulo 70	16,6	1.262,9	0,7	848,4
Total Sección 13	72,6	4.227,3	497,0	56.232,5
Sección 14				
Capítulo 71				
Partida 71.10				
71.10.1910200E	-	3.314,6	-	-
Total Partida 71.10	-	3.314,6	-	-
Total Capítulo 71	-	3.314,6	-	-
Total Sección 14	-	3.314,6	-	-
Sección 15				
Capítulo 72				
Partida 72.10				
72.10.1211100B	16.294,9	1.311.087,0	-	-
72.10.1219100D	-	1,7	-	-
72.10.5010100F	1.073,5	81.153,8	-	-
Total Partida 72.10	17.368,4	1.392.242,4	-	-
Partida 72.12				
72.12.1010000E	10,8	588,5	-	-
Total Partida 72.12	10,8	588,5	-	-
Total Capítulo 72	17.379,2	1.392.830,9	-	-
Capítulo 73				
Partida 73.08				
73.08.3000000H	-	-	0,7	616,8
73.08.9099000G	48,1	13.830,6	-	-
Total Partida 73.08	48,1	13.830,6	0,7	616,8
Partida 73.10				
73.10.2110000C	-	-	248,3	58.075,1
Total Partida 73.10	-	-	248,3	58.075,1
Partida 73.13				
73.13.0000000G	1,0	41,2	-	-
Total Partida 73.13	1,0	41,2	-	-
Partida 73.14				
73.14.1100000C	-	107,7	-	-
Total Partida 73.14	-	107,7	-	-
Partida 73.18				
73.18.1510099E	-	58,9	-	-
73.18.1530099A	-	10,9	-	-
Total Partida 73.18	-	69,8	-	-
Partida 73.22				
73.22.9010000E	0,9	1.472,8	-	-
73.22.9090000H	17,9	9.770,7	0,7	539,0
Total Partida 73.22	18,8	11.243,4	0,7	539,0
Partida 73.26				
73.26.9099090F	0,4	342,4	0,6	105,0
Total Partida 73.26	0,4	342,4	0,6	105,0
Total Capítulo 73	68,3	25.635,1	250,3	59.335,9
Capítulo 76				
Partida 76.07				
76.07.1990900C	2,0	1.637,2	-	-
76.07.2010000F	1,4	3.476,0	-	-
76.07.2010090G	-	178,6	-	-
76.07.2090000I	1,2	3.026,4	0,3	623,1

PAISES PRODUCTOS	IMPORTACIONES		EXPORTACIONES	
	Toneladas	Miles ptas.	Toneladas	Miles ptas.
76.07.2090090J	0,2	183,6	-	-
Total Partida 76.07	4,9	8.501,8	0,3	623,1
Partida 76.08				
76.08.2099090J	0,1	1,9	-	-
Total Partida 76.08	0,1	1,9	-	-
Partida 76.10				
76.10.9090200E	6,1	2.905,2	-	-
Total Partida 76.10	6,1	2.905,2	-	-
Partida 76.12				
76.12.9091100D	1,4	766,0	-	-
76.12.9099100F	33,3	26.092,1	-	-
Total Partida 76.12	34,7	26.858,2	-	-
Partida 76.15				
76.15.1010000H	-	-	0,9	1.529,3
Total Partida 76.15	-	-	0,9	1.529,3
Partida 76.16				
76.16.9099190C	0,8	1.014,3	-	-
76.16.9099990F	0,4	351,5	-	-
Total Partida 76.16	1,3	1.365,7	-	-
Total Capítulo 76	47,0	39.632,8	1,2	2.152,4
Capítulo 78				
Partida 78.01				
78.01.9999000J	-	-	4.500,0	363.293,5
Total Partida 78.01	-	-	4.500,0	363.293,5
Total Capítulo 78	-	-	4.500,0	363.293,5
Capítulo 79				
Partida 79.01				
79.01.1100000B	-	-	4.500,3	898.305,0
Total Partida 79.01	-	-	4.500,3	898.305,0
Partida 79.07				
79.07.9000000J	-	78,0	-	-
Total Partida 79.07	-	78,0	-	-
Total Capítulo 79	-	78,0	4.500,3	898.305,0
Capítulo 81				
Partida 81.07				
81.07.1000000C	-	-	11,0	21.520,7
Total Partida 81.07	-	-	11,0	21.520,7
Total Capítulo 81	-	-	11,0	21.520,7
Capítulo 82				
Partida 82.05				
82.05.4000000H	0,2	46,2	-	-
82.05.5100000D	0,2	26,0	-	-
82.05.9000000G	-	14,1	-	-
Total Partida 82.05	0,5	86,3	-	-
Partida 82.07				
82.07.9099900H	-	349,0	-	-
Total Partida 82.07	-	349,0	-	-
Partida 82.11				
82.11.9390000G	0,2	66,6	-	-
Total Partida 82.11	0,2	66,6	-	-
Total Capítulo 82	0,7	501,8	-	-
Total Sección 15	17.495,3	1.458.678,6	9.262,8	1.344.607,6
Sección 16				
Capítulo 84				
Partida 84.04				
84.04.1000100A	-	-	14,5	5.374,6
Total Partida 84.04	-	-	14,5	5.374,6
Partida 84.05				
84.05.1000000B	0,5	571,1	-	-
84.05.9000000E	-	32,9	-	-
Total Partida 84.05	0,5	603,9	-	-

II.6. COMERCIO EXTERIOR POR PAISES. EUROPA

PAISES BAJOS

PAISES	IMPORTACIONES		EXPORTACIONES		
	PRODUCTOS	Toneladas	Miles ptas.	Toneladas	Miles ptas.
Partida 84.09					
84.09.9900090C	--	46,5	--	--	
Total Partida 84.09	--	46,5	--	--	
Partida 84.12					
84.12.2199000B	--	135,3	--	--	
84.12.2991000B	--	101,9	--	--	
Total Partida 84.12	--	237,2	--	--	
Partida 84.13					
84.13.3090100G	--	362,3	--	--	
84.13.9190990G	--	22,5	--	--	
Total Partida 84.13	--	384,8	--	--	
Partida 84.14					
84.14.5990000D	1,2	1.871,8	--	--	
84.14.9090900F	0,1	1.479,9	--	--	
Total Partida 84.14	1,3	3.351,7	--	--	
Partida 84.18					
84.18.6990000I	15,7	12.998,2	--	--	
84.18.9990090C	7,3	7.382,5	--	--	
Total Partida 84.18	23,0	20.380,7	--	--	
Partida 84.19					
84.19.5090900I	--	--	0,7	2.349,0	
84.19.8990990E	2,5	1.711,3	--	--	
84.19.9090900A	--	32,6	--	--	
Total Partida 84.19	2,5	1.743,9	0,7	2.349,0	
Partida 84.21					
84.21.2390000H	--	13,3	--	--	
Total Partida 84.21	--	13,3	--	--	
Partida 84.22					
84.22.3000600D	0,5	4.731,1	--	--	
84.22.3000900H	1,3	7.225,7	--	--	
Total Partida 84.22	1,8	11.956,8	--	--	
Partida 84.24					
84.24.8110000A	11,0	3.422,0	--	--	
84.24.8191000C	0,8	525,3	--	--	
84.24.8910000C	0,6	197,4	--	--	
84.24.9000090C	0,8	867,3	--	--	
Total Partida 84.24	13,1	5.012,0	--	--	
Partida 84.26					
84.26.4100900A	24,0	5.150,9	--	--	
84.26.9110000G	--	--	3,1	2.471,7	
Total Partida 84.26	24,0	5.150,9	3,1	2.471,7	
Partida 84.27					
84.27.2019000C	2,0	445,5	--	--	
Total Partida 84.27	2,0	445,5	--	--	
Partida 84.28					
84.28.3390900J	4,3	718,7	--	--	
84.28.9099900A	1,1	1.052,9	--	--	
Total Partida 84.28	5,4	1.771,7	--	--	
Partida 84.29					
84.29.1100000C	40,0	7.015,9	--	--	
Total Partida 84.29	40,0	7.015,9	--	--	
Partida 84.31					
84.31.4100200I	1,5	841,5	--	--	
Total Partida 84.31	1,5	841,5	--	--	
Partida 84.32					
84.32.3019000D	2,3	1.992,6	--	--	
84.32.8000000D	--	169,8	--	--	
Total Partida 84.32	2,4	2.162,5	--	--	
Partida 84.33					
84.33.5990900B	12,0	5.479,0	--	--	
Total Partida 84.33	12,0	5.479,0	--	--	
Partida 84.38					
84.38.1090000D	2,7	17.271,5	--	--	
84.38.2000000A	0,4	4.122,1	--	--	
84.38.6000000B	6,0	25.882,0	--	--	
Total Partida 84.38	9,1	47.275,6	--	--	
Partida 84.39					
84.39.9900990H	--	174,0	--	--	
Total Partida 84.39	--	174,0	--	--	

PAISES	IMPORTACIONES		EXPORTACIONES		
	PRODUCTOS	Toneladas	Miles ptas.	Toneladas	Miles ptas.
Partida 84.51					
84.51.5000000F	--	426,5	--	--	
Total Partida 84.51	--	426,5	--	--	
Partida 84.67					
84.67.8900900D	--	82,9	--	--	
Total Partida 84.67	--	82,9	--	--	
Partida 84.70					
84.70.1000100J	0,2	81,5	--	--	
Total Partida 84.70	0,2	81,5	--	--	
Partida 84.77					
84.77.8090000A	0,3	315,6	--	--	
84.77.9000000H	--	152,0	--	--	
Total Partida 84.77	0,3	467,5	--	--	
Partida 84.79					
84.79.8990900A	1,3	5.846,8	1,0	1.675,4	
Total Partida 84.79	1,3	5.846,8	1,0	1.675,4	
Partida 84.81					
84.81.8090900G	--	3,9	--	--	
Total Partida 84.81	--	3,9	--	--	
Partida 84.82					
84.82.1090190H	--	116,1	--	--	
Total Partida 84.82	--	116,1	--	--	
Partida 84.83					
84.83.4093000I	0,1	1.498,2	--	--	
84.83.9098000C	--	312,4	--	--	
Total Partida 84.83	0,1	1.810,6	--	--	
Total Capitulo 84	140,6	122.883,3	19,3	11.870,6	
Capítulo 85					
Partida 85.01					
85.01.1091090F	--	243,9	--	--	
85.01.4090190I	0,1	103,1	--	--	
85.01.5190190E	7,0	5.587,3	--	--	
85.01.5291190C	2,9	841,2	--	--	
85.01.5293090C	3,4	1.277,8	--	--	
85.01.5299090G	3,6	1.263,8	--	--	
85.01.6191000C	--	56,2	--	--	
85.01.6199100C	0,3	124,4	--	--	
Total Partida 85.01	17,4	9.497,8	--	--	
Partida 85.02					
85.02.1190200J	7,1	3.346,8	--	--	
85.02.1290100A	3,9	3.679,2	--	--	
Total Partida 85.02	11,1	7.026,0	--	--	
Partida 85.03					
85.03.0090990H	--	132,6	--	--	
Total Partida 85.03	--	132,6	--	--	
Partida 85.11					
85.11.9000290C	--	157,1	--	--	
85.11.9000990H	0,2	884,0	--	--	
Total Partida 85.11	0,2	1.041,0	--	--	
Partida 85.15					
85.15.3100000D	0,6	208,8	--	--	
85.15.9000000B	--	8,6	--	--	
Total Partida 85.15	0,6	217,5	--	--	
Partida 85.17					
85.17.9099000B	--	370,3	--	--	
Total Partida 85.17	--	370,3	--	--	
Partida 85.29					
85.29.9099090I	--	539,1	--	--	
Total Partida 85.29	--	539,1	--	--	
Partida 85.34					
85.34.0019099I	--	10.669,7	--	800,0	
85.34.0090090J	--	548,0	--	--	
Total Partida 85.34	--	11.217,7	--	800,0	
Partida 85.36					
85.36.6190090D	--	25,3	--	--	
85.36.9019090G	--	164,1	--	--	
Total Partida 85.36	--	189,4	--	--	

II.6. COMERCIO EXTERIOR POR PAISES. EUROPA

PAISES BAJOS

PAISES PRODUCTOS	IMPORTACIONES		EXPORTACIONES	
	Toneladas	Miles ptas.	Toneladas	Miles ptas.
Partida 85.39				
85.39.2210190D	-	39,9	-	-
Total Partida 85.39	-	39,9	-	-
Partida 85.41				
85.41.1099090J	-	17,4	-	-
Total Partida 85.41	-	17,4	-	-
Partida 85.44				
85.44.5991000F	0,1	161,7	-	-
Total Partida 85.44	0,1	161,7	-	-
Total Capítulo 85	29,5	30.450,4	-	800,0
Total Sección 16	170,1	153.333,7	19,3	12.670,6
Sección 17				
Capítulo 87				
Partida 87.01				
87.01.2090000B	23,1	9.214,0	-	-
Total Partida 87.01	23,1	9.214,0	-	-
Partida 87.03				
87.03.2190000I	0,6	583,2	-	-
Total Partida 87.03	0,6	583,2	-	-
Partida 87.04				
87.04.2299200D	12,3	2.086,2	-	-
Total Partida 87.04	12,3	2.086,2	-	-
Partida 87.05				
87.05.1000100G	38,9	8.819,5	-	-
87.05.1000900J	56,8	8.910,4	-	-
Total Partida 87.05	95,7	17.729,9	-	-
Partida 87.08				
87.08.4090000A	0,2	451,2	-	-
87.08.9310000D	-	-	8,0	16.271,3
87.08.9999090C	-	605,4	-	-
Total Partida 87.08	0,2	1.056,5	8,0	16.271,3
Partida 87.14				
87.14.1900000I	-	-	2,1	1.026,2
Total Partida 87.14	-	-	2,1	1.026,2
Partida 87.16				
87.16.1093900E	3,2	1.102,5	-	-
87.16.3959000C	6,0	1.499,5	-	-
87.16.8000000A	0,2	121,6	-	-
Total Partida 87.16	9,4	2.723,7	-	-
Total Capítulo 87	141,3	33.393,5	10,1	17.297,5
Total Sección 17	141,3	33.393,5	10,1	17.297,5
Sección 18				
Capítulo 90				
Partida 90.09				
90.09.9090900E	-	105,4	-	-
Total Partida 90.09	-	105,4	-	-
Partida 90.15				
90.15.8093990G	0,3	398,0	-	-
Total Partida 90.15	0,3	398,0	-	-
Partida 90.17				
90.17.8010000C	0,2	68,3	-	-
Total Partida 90.17	0,2	68,3	-	-
Partida 90.18				
90.18.9050900B	-	479,9	-	-
Total Partida 90.18	-	479,9	-	-
Partida 90.25				
90.25.8099200C	-	102,4	-	-
Total Partida 90.25	-	102,4	-	-
Partida 90.26				
90.26.1099900B	0,2	7.713,0	-	-
90.26.2059000G	-	2,2	-	-
Total Partida 90.26	0,2	7.715,2	-	-
Partida 90.27				
90.27.8019100J	0,3	5.792,0	-	-
Total Partida 90.27	0,3	5.792,0	-	-

PAISES PRODUCTOS	IMPORTACIONES		EXPORTACIONES	
	Toneladas	Miles ptas.	Toneladas	Miles ptas.
Partida 90.29				
90.29.1090000G	-	26,5	-	-
90.29.2039000I	-	197,9	-	-
Total Partida 90.29	-	224,4	-	-
Partida 90.31				
90.31.8099900J	-	1.069,5	-	-
Total Partida 90.31	-	1.069,5	-	-
Partida 90.32				
90.32.1091000A	-	2,4	-	-
90.32.8990900I	-	1.399,5	-	-
Total Partida 90.32	-	1.401,9	-	-
Partida 90.33				
90.33.0000000B	-	63,5	-	-
Total Partida 90.33	-	63,5	-	-
Total Capítulo 90	1,1	17.420,6	-	-
Capítulo 91				
Partida 91.03				
91.03.1000000E	0,2	133,5	-	-
Total Partida 91.03	0,2	133,5	-	-
Total Capítulo 91	0,2	133,5	-	-
Total Sección 18	1,3	17.554,0	-	-
Sección 20				
Capítulo 94				
Partida 94.01				
94.01.6100000B	-	-	1,1	2.399,6
94.01.7100000J	-	-	-	251,5
94.01.8000000I	19,1	5.908,1	-	-
94.01.9090900I	-	6,5	-	-
Total Partida 94.01	19,1	5.914,7	1,2	2.651,1
Partida 94.03				
94.03.2099000B	-	185,9	0,1	249,2
94.03.6010090J	-	-	8,9	8.493,8
94.03.7090000J	10,6	3.657,3	-	-
94.03.8000990I	-	-	0,3	462,8
Total Partida 94.03	10,7	3.843,2	9,3	9.205,8
Partida 94.04				
94.04.9090900F	0,5	933,9	-	-
Total Partida 94.04	0,5	933,9	-	-
Partida 94.06				
94.06.0030000E	11,7	413,3	-	-
Total Partida 94.06	11,7	413,3	-	-
Total Capítulo 94	42,0	11.105,0	10,5	11.856,9
Capítulo 95				
Partida 95.03				
95.03.6090000A	0,2	2.480,7	-	-
95.03.9035100A	1,3	928,0	26,4	25.349,7
Total Partida 95.03	1,5	3.408,7	26,4	25.349,7
Total Capítulo 95	1,5	3.408,7	26,4	25.349,7
Capítulo 96				
Partida 96.05				
96.05.0000900A	0,2	21,0	-	-
Total Partida 96.05	0,2	21,0	-	-
Partida 96.08				
96.08.1091100C	0,2	211,2	-	-
Total Partida 96.08	0,2	211,2	-	-
Partida 96.14				
96.14.2010000C	0,1	1.206,3	-	-
96.14.2090000F	-	182,0	-	-
Total Partida 96.14	0,2	1.388,3	-	-
Total Capítulo 96	0,6	1.620,5	-	-
Total Sección 20	44,2	16.134,3	36,9	37.206,7

II.6. COMERCIO EXTERIOR POR PAISES. EUROPA

PAISES BAJOS

PAISES	IMPORTACIONES		EXPORTACIONES	
	PRODUCTOS	Toneladas	Miles ptas.	Toneladas
Sección 99				
Capítulo 99				
Partida 99.90				
99.90.940000J	2,0	744,4	-	-
99.90.9902000C	-	-	3,0	846,6
Total Partida 99.90	2,0	744,4	3,0	846,6
Total Capítulo 99	2,0	744,4	3,0	846,6
Total Sección 99	2,0	744,4	3,0	846,6
TOTAL PAISES BAJOS	61.013,2	6.373.600,6	117.929,0	8.005.788,4

R.F. ALEMANA

Sección 01

Capítulo 01

Partida 01.01

01.01.199000H	0,5	238,0	-	-
Total Partida 01.01	0,5	238,0	-	-

Partida 01.03

01.03.100000D	0,3	295,2	-	-
01.03.911000D	39,2	10.958,0	-	-
Total Partida 01.03	39,5	11.253,2	-	-

Total Capítulo 01	40,0	11.491,2	-	-
-------------------	------	----------	---	---

Capítulo 02

Partida 02.02

02.02.2030099H	-	-	412,8	63.395,7
Total Partida 02.02	-	-	412,8	63.395,7

Total Capítulo 02	-	-	412,8	63.395,7
-------------------	---	---	-------	----------

Capítulo 04

Partida 04.02

04.02.9911000C	-	-	0,9	324,0
Total Partida 04.02	-	-	0,9	324,0

Partida 04.03

04.03.1091900B	9,5	1.062,2	-	-
04.03.1093200E	1,1	132,4	-	-
04.03.1093900J	14,8	1.650,3	-	-
04.03.9093900C	5,5	793,1	-	-
04.03.9099900G	1,4	291,4	-	-
Total Partida 04.03	32,3	3.929,4	-	-

Partida 04.04

04.04.1011000G	384,0	22.181,1	-	-
Total Partida 04.04	384,0	22.181,1	-	-

Partida 04.06

04.06.4000000B	70,7	32.855,0	-	-
Total Partida 04.06	70,7	32.855,0	-	-

Partida 04.07

04.07.0030900D	93,0	12.417,8	-	-
Total Partida 04.07	93,0	12.417,8	-	-

Partida 04.09

04.09.0000000G	-	-	101,6	9.790,0
Total Partida 04.09	-	-	101,6	9.790,0

Partida 04.10

04.10.0000090E	-	-	0,5	237,6
Total Partida 04.10	-	-	0,5	237,6

Total Capítulo 04	580,0	71.383,2	103,0	10.351,5
-------------------	-------	----------	-------	----------

Capítulo 05

Partida 05.04

05.04.0000100I	0,2	98,6	-	-
Total Partida 05.04	0,2	98,6	-	-

Total Capítulo 05	0,2	98,6	-	-
-------------------	-----	------	---	---

Total Sección 01	620,2	82.973,0	515,8	73.747,2
------------------	-------	----------	-------	----------

REPUBLICA FEDERAL ALEMANA

PAISES	IMPORTACIONES		EXPORTACIONES	
	PRODUCTOS	Toneladas	Miles ptas.	Toneladas
Sección 02				
Capítulo 06				
Partida 06.02				
06.02.1090000A	-	-	7,1	1.404,7
06.02.9945000A	-	-	15,1	3.207,8
06.02.9951900C	-	-	2,3	581,8
06.02.9999900H	0,7	315,8	-	-
Total Partida 06.02	0,7	315,8	24,5	5.194,4
Partida 06.03				
06.03.1053010D	-	-	0,3	228,2
06.03.1053011B	-	-	4,0	1.672,0
06.03.1053012J	-	-	-	20,5
06.03.1053030B	-	-	6,6	3.723,8
06.03.1053040A	-	-	16,1	6.820,8
06.03.1065030H	-	-	0,3	254,3
06.03.1065040G	-	-	0,3	53,3
06.03.1069091F	-	-	-	10,2
06.03.1069094J	-	-	-	63,5
06.03.9000090C	-	-	0,4	809,3
Total Partida 06.03	-	-	28,1	13.656,1
Total Capítulo 06	0,7	315,8	52,6	18.850,5
Capítulo 07				
Partida 07.01				
07.01.9059000C	-	-	72,0	3.130,0
Total Partida 07.01	-	-	72,0	3.130,0
Partida 07.02				
07.02.0010010H	-	-	3.615,5	240.341,8
07.02.0010020G	-	-	3.301,0	219.288,9
07.02.0010030F	-	-	2.546,5	182.430,2
07.02.0010040E	-	-	3.860,8	289.333,1
07.02.0010050D	-	-	7.400,1	560.510,0
07.02.0010060C	-	-	2.025,4	176.533,7
07.02.0010070B	-	-	364,0	36.414,5
07.02.0010080A	-	-	399,6	46.925,2
07.02.0010085J	-	-	16,8	2.041,9
07.02.0090000B	-	-	7.864,7	550.227,9
Total Partida 07.02	-	-	31.394,4	2.304.047,0
Partida 07.03				
07.03.1019091F	-	-	24,0	600,0
07.03.1019094J	-	-	22,0	550,0
07.03.1019095G	-	-	116,0	2.338,0
07.03.1019096E	-	-	287,1	8.864,2
Total Partida 07.03	-	-	449,1	12.352,2
Partida 07.04				
07.04.1010000E	-	-	81,4	8.543,6
07.04.1090000H	-	-	202,0	13.394,9
07.04.9090098E	-	-	14,7	723,4
07.04.9090099C	-	-	31,5	951,5
Total Partida 07.04	-	-	329,6	23.613,5
Partida 07.05				
07.05.1110010B	-	-	3.343,3	233.877,9
07.05.1110021I	-	-	1.269,2	109.706,0
07.05.1110031H	-	-	114,1	6.279,0
07.05.1110032F	-	-	1.018,0	81.130,3
07.05.1110039A	-	-	11,4	181,8
07.05.1190011C	-	-	2.661,5	230.542,8
07.05.1190019F	-	-	11,0	176,4
07.05.1190020D	-	-	5.021,3	453.414,4
07.05.1900000G	-	-	100,1	8.261,8
07.05.2900090F	-	-	222,1	10.089,9
Total Partida 07.05	-	-	13.771,9	1.133.660,3
Partida 07.06				
07.06.1000112H	-	-	8,5	340,2
Total Partida 07.06	-	-	8,5	340,2
Partida 07.07				
07.07.0011011J	-	-	33,8	2.062,3
07.07.0011090D	-	-	2,9	157,0
07.07.0090000G	-	-	20,5	1.083,4
Total Partida 07.07	-	-	57,1	3.302,7
Partida 07.08				
07.08.1010020I	-	-	21,5	3.819,2
07.08.1010030H	-	-	0,3	32,2
07.08.2010010H	-	-	248,0	37.906,6
07.08.2010020G	-	-	1.051,0	173.638,9
07.08.2010090J	-	-	510,1	78.415,1

II.6. COMERCIO EXTERIOR POR PAISES. EUROPA

REPUBLICA FEDERAL ALEMANA

PAISES PRODUCTOS	IMPORTACIONES		EXPORTACIONES	
	Toneladas	Miles ptas.	Toneladas	Miles ptas.
07.08.2090000B	-	-	22,5	2.662,1
07.08.9000111A	-	-	16,8	2.248,3
07.08.90000990H	-	-	1,0	218,7
Total Partida 07.08	-	-	1.871,3	298.941,1
Partida 07.09				
07.09.1000010A	-	-	15,7	1.855,2
07.09.1000020J	-	-	8,8	647,4
07.09.1000080D	-	-	42,9	4.262,3
07.09.2000016F	-	-	42,9	18.425,3
07.09.2000094C	-	-	6,4	1.280,0
07.09.2000096H	-	-	100,4	37.962,0
07.09.3000010G	-	-	14,4	2.575,4
07.09.3000020F	-	-	55,4	9.920,6
07.09.3000030E	-	-	4,0	404,6
07.09.3000040D	-	-	5,7	626,9
07.09.3000050C	-	-	16,8	1.542,7
07.09.3000060B	-	-	16,3	1.346,4
07.09.4000011C	-	-	25,1	1.466,5
07.09.4000012A	-	-	11,9	802,3
07.09.4000091E	-	-	2,8	169,3
07.09.4000093A	-	-	5,6	310,1
07.09.6010011F	-	-	504,8	49.545,5
07.09.6010019I	-	-	1.418,3	132.682,0
07.09.6010020G	-	-	2.418,0	266.230,0
07.09.6010030F	-	-	8.379,2	805.124,5
07.09.9060000B	-	-	51,5	3.092,4
07.09.9070010I	-	-	190,9	23.701,9
07.09.9070020H	-	-	425,3	61.141,9
07.09.9070030G	-	-	83,2	6.861,3
07.09.9070040F	-	-	630,1	55.492,9
07.09.9090913J	-	-	0,7	45,5
Total Partida 07.09	-	-	14.477,1	1.487.514,6
Partida 07.10				
07.10.8051000B	18,3	1.418,9	1.244,5	94.733,3
07.10.8059110A	-	-	58,5	5.159,8
07.10.8059120J	-	-	30,3	2.092,5
07.10.8080000G	-	-	53,6	16.421,0
07.10.8090090F	-	-	1.354,5	167.356,8
Total Partida 07.10	18,3	1.418,9	2.741,3	285.763,4
Partida 07.11				
07.11.3000000D	-	-	5,1	3.168,4
Total Partida 07.11	-	-	5,1	3.168,4
Partida 07.12				
07.12.9019000I	0,1	242,9	-	-
07.12.9090020I	10,5	2.324,4	84,0	10.531,8
07.12.9090090B	1,0	405,1	53,0	22.545,9
Total Partida 07.12	11,6	2.972,4	137,0	33.077,7
Partida 07.13				
07.13.1019900F	11,9	1.844,7	-	-
Total Partida 07.13	11,9	1.844,7	-	-
Total Capítulo 07	41,7	6.236,0	65.314,5	5.588.911,2
Capítulo 08				
Partida 08.02				
08.02.1210200J	-	-	24,0	9.000,9
08.02.1290100E	-	-	23,5	12.253,4
08.02.1290300A	-	-	70,6	30.135,0
08.02.1290800J	-	-	520,8	213.581,4
Total Partida 08.02	-	-	638,9	264.970,7
Partida 08.04				
08.04.2090010D	-	-	4,0	580,0
08.04.4010010G	-	-	16,8	3.830,2
Total Partida 08.04	-	-	20,8	4.410,2
Partida 08.05				
08.05.1015010G	-	-	296,1	16.462,4
08.05.1015090I	-	-	352,5	19.319,8
08.05.1025000F	-	-	210,5	12.934,7
08.05.1035000D	-	-	381,9	27.198,9
08.05.1045011I	-	-	4.745,0	278.256,2
08.05.1045018D	-	-	1.852,4	91.229,2
08.05.1045090C	-	-	8.950,5	545.313,4
08.05.2010021G	-	-	3.232,3	262.897,3
08.05.2030021C	-	-	160,8	9.909,0
08.05.2050022F	-	-	8,8	704,0
08.05.3010010H	17,3	918,0	58.285,9	2.965.860,0
08.05.3010011F	-	-	35,0	1.869,0
08.05.3010012D	21,8	1.305,6	24.198,1	1.442.330,8
08.05.3010092F	-	-	533,7	40.027,9
08.05.4000011F	-	-	13,7	731,9

PAISES PRODUCTOS	IMPORTACIONES		EXPORTACIONES	
	Toneladas	Miles ptas.	Toneladas	Miles ptas.
08.05.4000012D	-	-	12,9	772,0
08.05.4000021E	-	-	43,8	2.993,6
08.05.4000022C	-	-	19,2	1.347,5
Total Partida 08.05	39,1	2.223,6	103.333,0	5.720.157,5
Partida 08.06				
08.06.1015010F	-	-	1.166,7	100.766,4
08.06.1015020E	-	-	1.170,6	103.826,0
08.06.1015030D	-	-	1.537,8	162.054,0
08.06.1015040C	-	-	748,8	77.135,0
08.06.1015050B	-	-	20,0	1.001,3
08.06.1019030J	-	-	1.968,4	161.179,6
Total Partida 08.06	-	-	6.612,4	605.962,2
Partida 08.07				
08.07.1010020I	-	-	117,3	6.346,2
08.07.1010030H	-	-	1.291,3	78.255,8
08.07.1010040G	-	-	282,2	13.947,8
08.07.1090014E	-	-	6,8	680,7
08.07.1090015B	-	-	288,7	30.194,8
08.07.1090019D	-	-	34,0	3.753,4
08.07.1090021J	-	-	2.373,3	151.010,1
08.07.1090029C	-	-	115,4	10.277,0
Total Partida 08.07	-	-	4.508,9	294.465,9
Partida 08.08				
08.08.1091000B	36,9	2.094,5	-	-
Total Partida 08.08	36,9	2.094,5	-	-
Partida 08.09				
08.09.1000080C	-	-	1.120,1	106.490,3
08.09.2010091F	-	-	2,9	586,0
08.09.3000018I	-	-	789,6	114.032,3
08.09.3000098A	-	-	729,7	81.628,8
08.09.4010000B	-	-	88,4	9.487,0
08.09.4019060H	-	-	139,5	19.770,2
08.09.4019080F	-	-	119,6	16.680,9
Total Partida 08.09	-	-	2.989,7	348.675,5
Partida 08.10				
08.10.1010000F	-	-	130,3	24.308,9
08.10.1090030F	-	-	42,6	9.598,8
08.10.1090040E	-	-	385,8	105.041,0
08.10.1090050D	-	-	522,7	119.635,5
08.10.9090231C	-	-	21,4	1.679,3
08.10.9090232A	-	-	4,2	292,4
08.10.9090990D	-	-	10,7	2.431,3
Total Partida 08.10	-	-	1.117,6	262.987,3
Partida 08.11				
08.11.9010019H	-	-	19,8	1.553,1
08.11.9030019D	-	-	42,0	2.380,8
08.11.9090069F	16,8	4.739,5	-	-
08.11.9090089D	-	-	22,3	2.330,6
08.11.9090090B	21,0	1.995,0	212,1	27.599,1
Total Partida 08.11	37,8	6.734,5	296,3	33.863,6
Partida 08.12				
08.12.9010000G	-	-	374,2	18.979,6
08.12.9090020H	-	-	2,0	386,0
08.12.9090090A	-	-	-	1,5
Total Partida 08.12	-	-	376,2	19.367,1
Partida 08.13				
08.13.4090090A	-	-	34,2	7.870,2
Total Partida 08.13	-	-	34,2	7.870,2
Partida 08.14				
08.14.0000000F	-	-	361,5	66.796,7
Total Partida 08.14	-	-	361,5	66.796,7
Total Capítulo 08	113,8	11.052,6	120.289,4	7.629.527,0
Capítulo 09				
Partida 09.04				
09.04.1190000E	2,0	751,5	-	-
09.04.2010010J	-	-	3,5	2.109,5
09.04.2010090B	-	-	38,0	7.586,5
09.04.2039010G	-	-	3,0	446,3
09.04.2039020F	-	-	5,7	3.349,7
09.04.2090110A	6,8	952,3	1.810,5	353.277,9
09.04.2090990F	-	-	468,1	81.052,6
Total Partida 09.04	8,8	1.703,8	2.328,8	447.822,4
Partida 09.07				
09.07.0000000D	0,5	159,0	-	-
Total Partida 09.07	0,5	159,0	-	-

II.6. COMERCIO EXTERIOR POR PAISES. EUROPA

REPUBLICA FEDERAL ALEMANA

PAISES	IMPORTACIONES		EXPORTACIONES	
	PRODUCTOS	Toneladas	Miles ptas.	Toneladas
Partida 09.09				
09.09.1010000H	-	-	57,4	10.752,5
Total Partida 09.09	-	-	57,4	10.752,5
Partida 09.10				
09.10.2010000C	-	-	-	655,9
09.10.2090000F	-	-	0,2	1.626,0
09.10.4011000H	-	-	10,5	3.864,7
09.10.4013000F	-	-	235,6	53.205,5
09.10.4019000J	-	-	47,6	11.943,2
09.10.9991000A	-	-	7,0	697,4
Total Partida 09.10	-	-	300,9	71.992,7
Total Capítulo 09	9,2	1.862,8	2.687,1	530.567,5
Capítulo 10				
Partida 10.06				
10.06.3092000E	-	-	10,0	1.250,0
Total Partida 10.06	-	-	10,0	1.250,0
Total Capítulo 10	-	-	10,0	1.250,0
Capítulo 11				
Partida 11.01				
11.01.0000000F	-	-	-	2,0
Total Partida 11.01	-	-	-	2,0
Total Capítulo 11	-	-	-	2,0
Capítulo 12				
Partida 12.07				
12.07.9999900D	-	-	2,0	280,0
Total Partida 12.07	-	-	2,0	280,0
Partida 12.09				
12.09.9999900C	-	-	0,2	29,1
Total Partida 12.09	-	-	0,2	29,1
Partida 12.11				
12.11.1000000A	-	-	15,4	1.036,3
12.11.9090100C	-	-	2,0	2.100,0
12.11.9090900F	-	-	525,6	90.222,5
Total Partida 12.11	-	-	543,0	93.358,8
Partida 12.12				
12.12.9990100C	-	-	0,6	228,6
Total Partida 12.12	-	-	0,6	228,6
Partida 12.14				
12.14.9090000B	-	-	7,6	2.953,7
Total Partida 12.14	-	-	7,6	2.953,7
Total Capítulo 12	-	-	553,4	96.850,2
Capítulo 13				
Partida 13.02				
13.02.1300000H	7,0	12.293,4	-	-
Total Partida 13.02	7,0	12.293,4	-	-
Total Capítulo 13	7,0	12.293,4	-	-
Capítulo 14				
Partida 14.04				
14.04.2000000F	6,1	1.069,0	-	-
Total Partida 14.04	6,1	1.069,0	-	-
Total Capítulo 14	6,1	1.069,0	-	-
Total Sección 02	178,5	32.829,6	188.907,0	13.865.958,3
Sección 03				
Capítulo 15				
Partida 15.09				
15.09.1090600J	-	-	24,0	6.201,9
15.09.9000600B	-	-	20,0	6.045,8
Total Partida 15.09	-	-	44,0	12.247,8

PAISES	IMPORTACIONES		EXPORTACIONES	
	PRODUCTOS	Toneladas	Miles ptas.	Toneladas
Partida 15.20				
15.20.9000000J	0,3	247,0	-	-
Total Partida 15.20	0,3	247,0	-	-
Total Capítulo 15	0,3	247,0	44,0	12.247,8
Total Sección 03	0,3	247,0	44,0	12.247,8
Sección 04				
Capítulo 16				
Partida 16.02				
16.02.9099000C	-	-	-	60,0
Total Partida 16.02	-	-	-	60,0
Partida 16.04				
16.04.3090090D	3,1	4.552,6	-	-
Total Partida 16.04	3,1	4.552,6	-	-
Total Capítulo 16	3,1	4.552,6	-	60,0
Capítulo 17				
Partida 17.04				
17.04.9065100H	-	-	0,8	1.322,0
17.04.9065400B	-	-	60,9	12.271,7
17.04.9099600G	-	-	3,3	1.519,3
Total Partida 17.04	-	-	65,0	15.113,0
Total Capítulo 17	-	-	65,0	15.113,0
Capítulo 18				
Partida 18.06				
18.06.9090010E	-	-	0,4	123,9
Total Partida 18.06	-	-	0,4	123,9
Total Capítulo 18	-	-	0,4	123,9
Capítulo 19				
Partida 19.01				
19.01.9090190I	14,6	1.803,6	-	-
Total Partida 19.01	14,6	1.803,6	-	-
Partida 19.04				
19.04.1010900B	0,2	84,5	-	-
Total Partida 19.04	0,2	84,5	-	-
Partida 19.05				
19.05.1000000B	50,8	21.312,4	-	-
19.05.3011010D	-	-	18,5	5.010,8
19.05.3019020E	-	-	1,9	586,2
19.05.3059090I	46,4	10.882,4	-	-
19.05.3099900A	140,3	35.074,8	-	-
19.05.9050990F	15,8	4.439,4	0,9	175,9
19.05.9060000B	-	24,8	-	-
19.05.9090900G	-	-	0,5	120,3
Total Partida 19.05	253,3	71.733,8	21,8	5.893,2
Total Capítulo 19	268,1	73.622,0	21,8	5.893,2
Capítulo 20				
Partida 20.01				
20.01.9010000D	-	-	0,9	155,0
20.01.9090021C	-	-	53,9	3.134,2
20.01.9090091F	-	-	10,8	4.778,4
20.01.9090919H	-	-	74,4	5.021,6
20.01.9090921D	-	-	125,6	7.289,0
20.01.9090991G	-	-	2,0	1.167,4
20.01.9090998B	-	-	6,0	6.213,2
20.01.9090999J	-	-	0,7	408,6
Total Partida 20.01	-	-	274,1	28.167,4
Partida 20.02				
20.02.1000110I	-	-	1.022,6	59.358,5
20.02.1000990D	-	-	43,8	2.664,0
20.02.9010000C	-	-	62,7	5.616,8
20.02.9030000I	-	-	120,6	10.837,3
20.02.9090900G	-	-	1,6	113,0
Total Partida 20.02	-	-	1.251,3	78.589,5
Partida 20.03				
20.03.1010019I	42,9	8.230,7	513,5	101.575,3

II.6. COMERCIO EXTERIOR POR PAISES. EUROPA

REPUBLICA FEDERAL ALEMANA

PAISES PRODUCTOS	IMPORTACIONES		EXPORTACIONES		PAISES PRODUCTOS	IMPORTACIONES		EXPORTACIONES	
	Toneladas	Miles ptas.	Toneladas	Miles ptas.		Toneladas	Miles ptas.	Toneladas	Miles ptas.
20.03.1010020G	-	-	48,0	9.124,0	22.04.2123990J	-	-	3,8	728,7
20.03.1010091H	-	-	29,2	5.806,4	22.04.2125195D	-	-	8,2	638,1
20.03.1030000B	-	4,9	48,0	9.264,0	22.04.2125992D	-	-	-	6,0
Total Partida 20.03	42,9	8.235,6	638,7	125.769,7	22.04.2129196H	-	-	16,8	1.721,6
Partida 20.05	-	-	-	-	22.04.2149921E	-	-	0,2	83,2
20.05.5100100G	-	-	2,2	224,8	22.04.2921300F	-	-	238,6	22.588,3
20.05.6000100F	-	-	51,7	14.159,3	22.04.2921400D	-	-	0,5	120,0
20.05.7000100D	-	-	143,1	25.504,2	22.04.2923300D	-	-	891,1	82.086,8
20.05.7000900G	-	-	13,4	2.136,4	22.04.2925191E	-	-	56,2	4.650,9
20.05.9030100D	-	-	0,6	352,4	22.04.2929191A	-	-	89,3	8.772,4
20.05.9030900G	-	-	8,7	9.527,9	Total Partida 22.04	-	-	1.471,4	139.917,9
20.05.9050110H	20,7	329,5	2.532,9	535.187,2	Partida 22.05	-	-	-	-
20.05.9050190J	-	-	393,3	72.765,2	22.05.1010900F	-	-	88,2	6.496,9
20.05.9090160E	-	-	241,0	26.767,0	Total Partida 22.05	-	-	88,2	6.496,9
20.05.9090260C	-	-	1,0	112,5	Partida 22.08	-	-	-	-
20.05.9090311D	-	-	1,2	189,6	22.08.5091000E	-	-	1,0	154,4
20.05.9090390H	-	-	9,2	691,8	22.08.9053010B	-	-	0,9	145,4
20.05.9090990E	-	-	5,8	500,0	22.08.9053099E	-	-	29,2	9.575,0
Total Partida 20.05	20,7	329,5	3.404,0	688.118,4	22.08.9055110H	-	-	80,3	29.497,5
Partida 20.06	-	-	-	-	22.08.9055190J	-	-	2,9	821,4
20.06.0090090B	-	-	-	0,3	22.08.9055910A	-	-	4,6	1.060,2
Total Partida 20.06	-	-	-	0,3	22.08.9055990C	-	-	5,5	1.307,0
Partida 20.07	-	-	-	-	22.08.9059090H	-	-	2,4	657,6
20.07.1090090I	-	-	1.168,1	53.512,1	Total Partida 22.08	-	-	126,8	43.218,5
20.07.9939090G	-	-	4,4	831,1	Partida 22.09	-	-	-	-
20.07.9990090C	-	-	47,3	2.208,1	22.09.0011000B	-	-	3,5	213,3
Total Partida 20.07	-	-	1.219,8	56.551,3	Total Partida 22.09	-	-	3,5	213,3
Partida 20.08	-	-	-	-	Total Capítulo 22	159,7	12.749,7	1.689,8	189.846,7
20.08.3055020D	119,6	12.797,2	3.945,8	410.220,1	Capítulo 23	-	-	-	-
20.08.3075020J	264,1	31.242,7	24.892,3	2.655.690,5	Partida 23.08	-	-	-	-
20.08.3075090C	-	-	125,9	12.420,0	23.08.9019000E	-	-	19,4	1.406,5
20.08.3091191I	-	-	6,0	414,0	Total Partida 23.08	-	-	19,4	1.406,5
20.08.3091919C	-	-	8,3	792,0	Total Capítulo 23	-	-	19,4	1.406,5
20.08.3099999G	-	-	661,6	62.654,5	Total Sección 04	878,2	143.529,2	51.558,1	5.471.558,7
20.08.4059000J	-	-	141,1	12.191,7	Sección 05	-	-	-	-
20.08.4071000D	-	-	10,5	1.618,9	Capítulo 25	-	-	-	-
20.08.4091900A	-	-	200,4	18.471,6	Partida 25.01	-	-	-	-
20.08.4099900C	-	-	86,1	7.470,7	25.01.0091000J	-	-	64,5	1.015,9
20.08.5061000C	-	-	35,0	3.821,1	Total Partida 25.01	-	-	64,5	1.015,9
20.08.5069000E	-	-	652,3	47.134,1	Partida 25.08	-	-	-	-
20.08.5071000A	-	-	67,2	7.791,7	25.08.1000000A	-	-	27,5	325,3
20.08.5091120C	-	-	5.047,3	440.412,5	Total Partida 25.08	-	-	27,5	325,3
20.08.5091190F	-	-	147,5	6.507,1	Partida 25.12	-	-	-	-
20.08.5091910G	-	-	1.010,3	59.600,1	25.12.0000000G	-	-	21,8	2.116,9
20.08.5091990I	-	-	1.066,4	53.161,4	Total Partida 25.12	-	-	21,8	2.116,9
20.08.5099190H	-	-	24,2	1.724,6	Partida 25.13	-	-	-	-
20.08.5099910I	-	-	37,4	2.320,2	25.13.2900000C	-	25,9	-	-
20.08.5099990A	-	-	16,0	2.488,2	Total Partida 25.13	-	25,9	-	-
20.08.6059000E	-	-	4,1	864,0	Partida 25.30	-	-	-	-
20.08.6069000C	-	-	14,4	2.848,9	25.30.9000400H	-	-	8.620,4	98.443,8
20.08.7019000B	-	-	24,0	2.420,0	Total Partida 25.30	-	-	8.620,4	98.443,8
20.08.7061000I	-	-	798,2	58.037,1	Total Capítulo 25	-	25,9	8.734,2	101.901,9
20.08.7069000A	-	-	40,3	3.029,4	Capítulo 27	-	-	-	-
20.08.7071000G	-	-	40,4	4.851,9	Partida 27.03	-	-	-	-
20.08.7079000I	-	-	70,9	6.927,8	27.03.0000000F	4.575,3	88.112,4	-	-
20.08.7091190B	-	-	27,6	1.775,2	Total Partida 27.03	4.575,3	88.112,4	-	-
20.08.7091910C	-	-	386,0	34.919,0	Partida 27.04	-	-	-	-
20.08.7091990E	-	-	23,3	1.200,9	27.04.0019900E	3.946,3	89.982,3	-	-
20.08.8070000F	-	-	1.738,5	222.192,6	Total Partida 27.04	3.946,3	89.982,3	-	-
20.08.9271020I	-	-	19,3	3.089,1	Partida 27.10	-	-	-	-
20.08.9945000G	-	-	-	0,7	27.10.0099900J	2,5	879,0	-	-
20.08.9959090A	-	-	721,3	99.782,8	Total Partida 27.10	2,5	879,0	-	-
20.08.9971100B	-	-	124,6	4.112,8	Partida 27.12	-	-	-	-
20.08.9971900E	-	-	743,9	27.649,7	27.12.2000010J	34,0	6.281,4	-	-
20.08.9999999E	-	-	9,8	599,6	Total Partida 27.12	34,0	6.281,4	-	-
Total Partida 20.08	383,7	44.039,8	42.968,5	4.281.206,5					
Partida 20.09	-	-	-	-					
20.09.9099090A	-	-	5,2	712,2					
Total Partida 20.09	-	-	5,2	712,2					
Total Capítulo 20	447,3	52.604,9	49.761,5	5.259.115,3					
Capítulo 22	-	-	-	-					
Partida 22.03	-	-	-	-					
22.03.0090000B	159,7	12.749,7	-	-					
Total Partida 22.03	159,7	12.749,7	-	-					
Partida 22.04	-	-	-	-					
22.04.2121110G	-	-	-	2,0					
22.04.2121310C	-	-	30,5	3.420,9					
22.04.2123310A	-	-	131,2	14.602,6					
22.04.2123710B	-	-	4,8	496,3					

II.6. COMERCIO EXTERIOR POR PAISES. EUROPA

REPUBLICA FEDERAL ALEMANA

PAISES PRODUCTOS	IMPORTACIONES		EXPORTACIONES	
	Toneladas	Miles ptas.	Toneladas	Miles ptas.
Partida 27.13				
27.13.200000J	-	-	1.200,0	24.614,4
Total Partida 27.13	-	-	1.200,0	24.614,4
Partida 27.15				
27.15.000000B	-	-	168,0	5.883,2
Total Partida 27.15	-	-	168,0	5.883,2
Total Capítulo 27	8.558,0	185.255,1	1.368,0	30.497,6
Total Sección 05	8.558,1	185.280,9	10.102,2	132.399,4
Sección 06				
Capítulo 28				
Partida 28.12				
28.12.101000J	9,0	1.577,3	-	-
Total Partida 28.12	9,0	1.577,3	-	-
Partida 28.17				
28.17.000000I	12,1	3.633,9	-	-
Total Partida 28.17	12,1	3.633,9	-	-
Partida 28.18				
28.18.200000D	24,0	1.935,0	-	-
Total Partida 28.18	24,0	1.935,0	-	-
Partida 28.21				
28.21.100000A	22,0	2.218,7	387,0	38.102,5
28.21.100009B	-	-	35,1	3.767,4
Total Partida 28.21	22,0	2.218,7	422,1	41.869,9
Partida 28.27				
28.27.200000C	-	-	19,4	2.373,0
Total Partida 28.27	-	-	19,4	2.373,0
Partida 28.33				
28.33.210000D	96,0	2.061,4	-	-
Total Partida 28.33	96,0	2.061,4	-	-
Partida 28.36				
28.36.920000E	40,0	4.765,5	-	-
Total Partida 28.36	40,0	4.765,5	-	-
Partida 28.37				
28.37.110000B	40,0	9.404,0	-	-
Total Partida 28.37	40,0	9.404,0	-	-
Partida 28.41				
28.41.800009C	-	185,1	-	-
Total Partida 28.41	-	185,1	-	-
Partida 28.51				
28.51.009090H	-	14,0	-	-
Total Partida 28.51	-	14,0	-	-
Total Capítulo 28	243,1	25.794,9	441,5	44.242,9
Capítulo 29				
Partida 29.01				
29.01.299000D	-	-	0,2	89,1
Total Partida 29.01	-	-	0,2	89,1
Partida 29.02				
29.02.191001A	-	-	15,4	1.652,5
29.02.191009C	-	-	26,4	12.248,4
Total Partida 29.02	-	-	41,8	13.900,8
Partida 29.05				
29.05.221000D	-	-	2,7	3.694,9
29.05.229000G	-	-	1,2	926,4
29.05.399009I	-	-	6,9	3.150,1
Total Partida 29.05	-	-	10,7	7.771,4
Partida 29.06				
29.06.190009A	-	-	3,9	4.302,9
Total Partida 29.06	-	-	3,9	4.302,9
Partida 29.07				
29.07.190090J	-	-	-	45,7
Total Partida 29.07	-	-	-	45,7
Partida 29.09				
29.09.200000D	-	247,8	-	-
29.09.309099E	-	-	1,6	2.776,5
Total Partida 29.09	-	247,8	1,6	2.776,5

PAISES PRODUCTOS	IMPORTACIONES		EXPORTACIONES	
	Toneladas	Miles ptas.	Toneladas	Miles ptas.
Partida 29.10				
29.10.100000C	6,9	1.823,7	-	-
29.10.900090H	-	-	-	35,7
Total Partida 29.10	6,9	1.823,7	-	35,7
Partida 29.14				
29.14.290000H	-	-	0,4	935,6
Total Partida 29.14	-	-	0,4	935,6
Partida 29.15				
29.15.220000D	0,5	65,6	-	-
29.15.240000B	265,8	29.626,7	-	-
29.15.399019E	-	-	0,2	261,1
29.15.399099H	1,2	1.320,7	19,8	16.122,2
29.15.703000I	2,0	395,0	-	-
29.15.909019A	-	-	0,3	427,3
Total Partida 29.15	269,5	31.408,1	20,4	16.810,6
Partida 29.16				
29.16.330000J	-	-	-	0,5
Total Partida 29.16	-	-	-	0,5
Partida 29.22				
29.22.500099B	-	-	0,1	214,5
Total Partida 29.22	-	-	0,1	214,5
Partida 29.23				
29.23.200009G	-	8,8	-	-
Total Partida 29.23	-	8,8	-	-
Partida 29.25				
29.25.199001G	40,0	6.070,5	-	-
29.25.201000B	17,0	13.052,1	-	-
Total Partida 29.25	57,0	19.122,6	-	-
Partida 29.26				
29.26.909099A	0,2	324,7	-	-
Total Partida 29.26	0,2	324,7	-	-
Partida 29.27				
29.27.000090G	2,0	765,1	-	-
Total Partida 29.27	2,0	765,1	-	-
Partida 29.29				
29.29.100099D	10,1	3.327,9	-	-
Total Partida 29.29	10,1	3.327,9	-	-
Partida 29.31				
29.31.000099B	2,1	2.458,0	-	-
Total Partida 29.31	2,1	2.458,0	-	-
Partida 29.32				
29.32.120000E	-	-	71,3	6.632,5
29.32.190022B	-	-	3,0	1.002,6
29.32.909099B	-	-	-	1.313,4
Total Partida 29.32	-	-	74,4	8.948,6
Partida 29.33				
29.33.299000F	-	-	1,9	56.493,7
29.33.299009G	-	-	1,2	33.208,8
29.33.310000A	-	-	0,2	433,2
29.33.909099B	3,7	7.463,3	-	-
Total Partida 29.33	3,7	7.463,3	3,2	90.135,7
Partida 29.38				
29.38.909000E	-	500,0	2,0	6.320,2
29.38.909009F	-	-	0,2	971,9
Total Partida 29.38	-	500,0	2,2	7.292,1
Partida 29.41				
29.41.400000J	-	-	-	57,6
Total Partida 29.41	-	-	-	57,6
Partida 29.42				
29.42.000000G	-	55,3	-	-
Total Partida 29.42	-	55,3	-	-
Total Capítulo 29	351,5	67.505,3	159,0	153.317,2
Capítulo 30				
Partida 30.04				
30.04.109010G	-	-	0,2	3.833,3
30.04.901909A	-	18,8	0,4	5.528,4
Total Partida 30.04	-	18,8	0,6	9.361,7

II.6. COMERCIO EXTERIOR POR PAISES. EUROPA

REPUBLICA FEDERAL ALEMANA

PAISES PRODUCTOS	IMPORTACIONES		EXPORTACIONES	
	Toneladas	Miles pts.	Toneladas	Miles pts.
Partida 30.06				
30.06.4000100H	-	39,3	-	-
Total Partida 30.06	-	39,3	-	-
Total Capítulo 30	0,1	58,2	0,6	9.361,7
Capítulo 31				
Partida 31.04				
31.04.3000100A	120,0	3.894,9	-	-
31.04.9000900A	8,0	230,7	-	-
Total Partida 31.04	128,0	4.125,6	-	-
Partida 31.05				
31.05.2010100J	2.012,2	41.380,2	-	-
Total Partida 31.05	2.012,2	41.380,2	-	-
Total Capítulo 31	2.140,2	45.505,7	-	-
Capítulo 32				
Partida 32.02				
32.02.9000000A	25,0	4.773,1	-	-
Total Partida 32.02	25,0	4.773,1	-	-
Partida 32.03				
32.03.0019100F	-	-	0,3	135,0
32.03.0019900I	-	-	26,5	142.683,1
Total Partida 32.03	-	-	26,8	142.818,1
Partida 32.05				
32.05.0000000G	-	6,1	-	-
Total Partida 32.05	-	6,1	-	-
Partida 32.06				
32.06.1090000E	5,1	2.861,4	-	-
Total Partida 32.06	5,1	2.861,4	-	-
Partida 32.08				
32.08.2090000A	-	35,8	-	-
32.08.9010090D	8,6	6.486,4	-	-
32.08.9091000E	3,6	2.644,8	-	-
Total Partida 32.08	12,3	9.167,1	-	-
Partida 32.13				
32.13.9000000H	-	2,0	-	-
Total Partida 32.13	-	2,0	-	-
Partida 32.14				
32.14.1010900C	0,8	527,6	-	-
32.14.9000000G	-	79,1	-	-
Total Partida 32.14	0,8	606,7	-	-
Partida 32.15				
32.15.1900000D	0,3	267,2	-	-
32.15.9010000D	0,3	198,0	-	-
Total Partida 32.15	0,6	465,2	-	-
Total Capítulo 32	43,7	17.881,5	26,8	142.818,1
Capítulo 33				
Partida 33.01				
33.01.1310000C	-	-	0,2	356,5
33.01.1910000G	-	-	0,2	444,6
33.01.2310000A	-	-	0,2	500,1
33.01.2510000I	-	-	0,5	1.327,0
33.01.2959000G	-	-	15,5	24.431,3
33.01.3000000D	-	-	0,6	1.974,5
33.01.9090900C	-	-	7,2	1.416,5
Total Partida 33.01	-	-	24,2	30.450,5
Total Capítulo 33	-	-	24,2	30.450,5
Capítulo 34				
Partida 34.02				
34.02.1300190B	0,5	1.059,1	-	-
34.02.9090000J	0,6	165,8	-	-
Total Partida 34.02	1,1	1.224,9	-	-
Partida 34.03				
34.03.1999900I	-	591,2	-	-
34.03.9100000G	33,2	5.492,0	-	-
Total Partida 34.03	33,2	6.083,1	-	-

PAISES PRODUCTOS	IMPORTACIONES		EXPORTACIONES	
	Toneladas	Miles pts.	Toneladas	Miles pts.
Partida 34.04				
34.04.9090000H	-	-	0,2	1.043,3
Total Partida 34.04	-	-	0,2	1.043,3
Partida 34.05				
34.05.4000900H	1,1	2.159,8	-	-
34.05.9010000D	-	277,3	-	-
34.05.9090900H	-	38,3	-	-
Total Partida 34.05	1,1	2.475,4	-	-
Partida 34.07				
34.07.0000000C	0,1	348,3	-	-
34.07.0000900D	0,6	1.153,4	-	-
Total Partida 34.07	0,7	1.501,7	-	-
Total Capítulo 34	36,1	11.285,3	0,2	1.043,3
Capítulo 35				
Partida 35.06				
35.06.1090090C	-	215,4	-	-
Total Partida 35.06	-	215,4	-	-
Total Capítulo 35	-	215,4	-	-
Capítulo 38				
Partida 38.02				
38.02.1000000B	-	61,0	-	-
38.02.9000190D	-	-	488,2	20.156,8
Total Partida 38.02	-	61,0	488,2	20.156,8
Partida 38.05				
38.05.9000090C	-	-	1,0	150,9
Total Partida 38.05	-	-	1,0	150,9
Partida 38.11				
38.11.1900000B	44,1	9.620,8	-	-
38.11.2100990J	46,1	10.417,2	-	-
Total Partida 38.11	90,2	20.038,0	-	-
Partida 38.12				
38.12.2000090I	30,0	5.686,0	-	-
Total Partida 38.12	30,0	5.686,0	-	-
Partida 38.13				
38.13.0000010J	3,1	196,9	-	-
38.13.0000090B	354,3	23.824,7	-	-
Total Partida 38.13	357,4	24.021,7	-	-
Partida 38.14				
38.14.0010000H	-	4,1	-	-
Total Partida 38.14	-	4,1	-	-
Partida 38.15				
38.15.1100190E	-	229,4	-	-
38.15.9000990B	-	3,1	-	-
Total Partida 38.15	-	232,6	-	-
Partida 38.16				
38.16.0000000H	2,9	178,9	-	-
Total Partida 38.16	2,9	178,9	-	-
Partida 38.23				
38.23.9096000E	46,4	9.646,8	-	-
38.23.9097000D	19,0	3.731,0	-	-
38.23.9098999F	0,3	220,0	-	-
Total Partida 38.23	65,7	13.597,8	-	-
Total Capítulo 38	546,3	63.819,9	489,1	20.307,6
Total Sección 06	3.361,0	232.066,1	1.141,5	401.541,4
Sección 07				
Capítulo 39				
Partida 39.01				
39.01.2000990B	23,4	2.670,9	-	-
Total Partida 39.01	23,4	2.670,9	-	-
Partida 39.04				
39.04.1000190H	-	-	4,3	429,9
39.04.2100190E	60,2	9.553,9	-	-
Total Partida 39.04	60,2	9.553,9	4,3	429,9
Partida 39.07				
39.07.2090090F	14,7	7.802,7	-	-

II.6. COMERCIO EXTERIOR POR PAISES. EUROPA

REPUBLICA FEDERAL ALEMANA

PAISES	IMPORTACIONES		EXPORTACIONES		
	PRODUCTOS	Toneladas	Miles ptas.	Toneladas	Miles ptas.
39.07.3000000B		0,3	184,9	--	--
Total Partida 39.07		15,0	7.987,6	--	--
Partida 39.09					
39.09.1000000D		--	12,0	--	--
39.09.5000090F		20,5	11.780,9	--	--
Total Partida 39.09		20,5	11.792,9	--	--
Partida 39.10					
39.10.0000000C		0,5	261,6	--	--
Total Partida 39.10		0,5	261,6	--	--
Partida 39.12					
39.12.3990190F		6,0	3.693,6	--	--
Total Partida 39.12		6,0	3.693,6	--	--
Partida 39.13					
39.13.9090090C		--	58,0	--	--
Total Partida 39.13		--	58,0	--	--
Partida 39.15					
39.15.1000000F		348,8	34.052,3	--	--
Total Partida 39.15		348,8	34.052,3	--	--
Partida 39.16					
39.16.2000190B		--	23,1	--	--
39.16.9051290C		0,5	751,3	--	--
Total Partida 39.16		0,6	774,4	--	--
Partida 39.18					
39.18.1010190J		0,4	181,1	--	--
39.18.1090190C		3,2	1.817,9	--	--
Total Partida 39.18		3,6	1.998,9	--	--
Partida 39.19					
39.19.1031900F		0,2	124,3	--	--
39.19.1051190I		5,5	2.637,8	--	--
Total Partida 39.19		5,7	2.762,1	--	--
Partida 39.20					
39.20.1090199J		0,1	139,9	--	--
39.20.2079900D		--	--	--	11,6
39.20.4210199I		0,2	487,8	0,8	185,5
39.20.9950599C		0,3	192,3	--	--
Total Partida 39.20		0,6	820,1	0,8	197,0
Partida 39.21					
39.21.1100090H		8,5	3.322,8	--	--
39.21.1990490C		--	2,4	--	--
39.21.9050990B		1,8	968,2	--	--
39.21.9060199H		0,3	304,6	--	--
39.21.9060999A		0,2	201,8	--	--
Total Partida 39.21		10,8	4.799,8	--	--
Partida 39.23					
39.23.1000900G		--	--	0,3	95,9
39.23.2100900D		--	--	0,9	716,7
39.23.2990100D		--	--	1,4	905,0
Total Partida 39.23		--	--	2,6	1.717,6
Partida 39.24					
39.24.9090900J		--	444,0	0,5	546,8
Total Partida 39.24		--	444,0	0,5	546,8
Partida 39.25					
39.25.3000000J		0,1	1.676,3	--	--
39.25.9010000E		--	1.505,6	--	--
Total Partida 39.25		0,1	3.182,0	--	--
Partida 39.26					
39.26.3000000I		--	1.079,1	--	--
39.26.9099300B		--	--	10,5	12.467,0
39.26.9099900I		3,7	3.629,0	2,7	1.004,8
Total Partida 39.26		3,8	4.708,1	13,1	13.471,8
Total Capítulo 39		499,5	89.560,0	21,4	16.363,0
Capítulo 40					
Partida 40.05					
40.05.2000000C		--	122,0	--	--
Total Partida 40.05		--	122,0	--	--
Partida 40.08					
40.08.2990000B		--	13,3	--	--
Total Partida 40.08		--	13,3	--	--

PAISES	IMPORTACIONES		EXPORTACIONES		
	PRODUCTOS	Toneladas	Miles ptas.	Toneladas	Miles ptas.
Partida 40.09					
40.09.1000000A		--	123,1	--	--
40.09.2000000I		--	291,6	--	--
40.09.3000000G		--	83,7	--	--
Total Partida 40.09		--	498,4	--	--
Partida 40.10					
40.10.9900000B		--	20,0	--	--
Total Partida 40.10		--	20,0	--	--
Partida 40.11					
40.11.1000000G		14,8	12.013,6	--	--
40.11.2000100C		2,8	1.182,1	--	--
40.11.2000200A		1,0	486,4	--	--
40.11.2000300I		30,2	13.669,3	--	--
40.11.9900200G		0,7	533,7	--	--
Total Partida 40.11		49,5	27.885,1	--	--
Partida 40.12					
40.12.1090490J		1,9	1.352,2	--	--
40.12.2090290B		--	3,8	--	--
40.12.2090390J		141,2	2.543,0	--	--
40.12.2090490H		42,9	2.783,9	--	--
Total Partida 40.12		186,0	6.682,9	--	--
Partida 40.15					
40.15.1990000E		--	--	0,5	759,9
40.15.9000000F		--	6,2	--	--
Total Partida 40.15		--	6,2	0,5	759,9
Partida 40.16					
40.16.9390000C		0,3	3.197,4	--	--
40.16.9990000G		0,2	3.391,7	--	--
Total Partida 40.16		0,4	6.589,1	--	--
Partida 40.17					
40.17.0099000E		--	129,5	--	--
Total Partida 40.17		--	129,5	--	--
Total Capítulo 40		236,1	41.946,5	0,5	759,9
Total Sección 07		735,6	131.506,6	22,0	17.123,0
Sección 08					
Capítulo 41					
Partida 41.01					
41.01.2200000D		1.879,2	243.194,2	--	--
41.01.2900000G		214,0	13.277,7	--	--
Total Partida 41.01		2.093,2	256.471,9	--	--
Partida 41.04					
41.04.1030000I		48,4	13.428,6	--	--
41.04.1095900B		--	--	--	49,5
41.04.2210000I		666,4	567.516,5	--	--
Total Partida 41.04		714,8	580.945,1	--	49,5
Partida 41.07					
41.07.1090000C		0,4	2.829,0	--	--
Total Partida 41.07		0,4	2.829,0	--	--
Total Capítulo 41		2.808,4	840.246,0	--	49,5
Capítulo 42					
Partida 42.02					
42.02.1190990H		--	441,4	--	--
42.02.1999990A		--	10,9	--	--
42.02.2100190B		--	--	--	271,4
42.02.2210000J		--	5,9	--	44,7
42.02.2290090D		--	3,9	--	--
42.02.3100190J		--	--	--	293,1
42.02.9211000D		--	5,0	--	--
42.02.9219000F		--	29,0	--	--
42.02.9291090H		0,2	455,2	--	--
Total Partida 42.02		0,4	951,3	--	609,1
Partida 42.03					
42.03.1000000E		--	564,4	--	93,5
42.03.2910000B		--	47,4	--	--
42.03.2991000D		--	92,3	--	--
Total Partida 42.03		0,1	704,0	--	93,5
Partida 42.05					
42.05.0000100C		--	--	0,2	220,6

II.6. COMERCIO EXTERIOR POR PAISES. EUROPA

REPUBLICA FEDERAL ALEMANA

PAISES PRODUCTOS	IMPORTACIONES		EXPORTACIONES	
	Toneladas	Miles ptas.	Toneladas	Miles ptas.
42.05.0000900F	-	-	0,1	141,1
Total Partida 42.05	-	-	0,3	361,7
Total Capítulo 42	0,5	1.655,3	0,4	1.064,3
Capítulo 43				
Partida 43.02				
43.02.1990900H	-	-	-	15,0
Total Partida 43.02	-	-	-	15,0
Total Capítulo 43	-	-	-	15,0
Total Sección 08	2.808,9	841.901,3	0,5	1.128,8
Sección 09				
Capítulo 44				
Partida 44.04				
44.04.2000900A	4,2	107,3	-	-
Total Partida 44.04	4,2	107,3	-	-
Partida 44.07				
44.07.1099200G	18,3	1.327,7	-	-
44.07.1099300E	16,8	1.063,6	-	-
44.07.9190400D	6,0	860,1	-	-
44.07.9290200G	981,0	26.806,8	-	-
44.07.9290300E	6.851,3	237.784,1	-	-
44.07.9999400G	22,6	863,1	-	-
44.07.9999500D	37,3	1.514,4	-	-
44.07.9999900F	23,0	762,9	-	-
Total Partida 44.07	7.956,3	270.982,7	-	-
Partida 44.09				
44.09.2010000C	-	-	0,8	634,5
Total Partida 44.09	-	-	0,8	634,5
Partida 44.10				
44.10.1090000E	5,2	1.013,7	-	-
Total Partida 44.10	5,2	1.013,7	-	-
Partida 44.11				
44.11.2100000J	22,3	783,9	-	-
Total Partida 44.11	22,3	783,9	-	-
Partida 44.15				
44.15.1010000G	15,6	5.445,1	0,3	30,0
44.15.2010000E	-	-	23,0	2.563,4
Total Partida 44.15	15,6	5.445,1	23,3	2.593,4
Partida 44.17				
44.17.0090000J	-	-	4,0	1.123,7
Total Partida 44.17	-	-	4,0	1.123,7
Partida 44.18				
44.18.1000000F	2,6	2.952,3	-	-
44.18.2000000D	2,0	1.653,8	-	-
Total Partida 44.18	4,5	4.606,1	-	-
Partida 44.20				
44.20.1000090C	-	-	0,9	425,4
44.20.9090019F	-	-	-	202,8
44.20.9090090G	-	-	-	141,4
44.20.9090099H	-	-	0,2	362,7
Total Partida 44.20	-	-	1,2	1.132,3
Total Capítulo 44	8.008,1	282.938,7	29,3	5.483,9
Capítulo 46				
Partida 46.01				
46.01.1090000D	-	-	24,3	6.735,6
Total Partida 46.01	-	-	24,3	6.735,6
Partida 46.02				
46.02.1091000B	-	-	0,2	108,5
46.02.9090000F	-	-	-	26,6
Total Partida 46.02	-	-	0,2	135,2
Total Capítulo 46	-	-	24,6	6.870,8
Total Sección 09	8.008,1	282.938,7	53,8	12.354,6

PAISES PRODUCTOS	IMPORTACIONES		EXPORTACIONES	
	Toneladas	Miles ptas.	Toneladas	Miles ptas.
Sección 10				
Capítulo 47				
Partida 47.03				
47.03.2900000I	-	-	147,2	11.174,6
Total Partida 47.03	-	-	147,2	11.174,6
Total Capítulo 47	-	-	147,2	11.174,6
Capítulo 48				
Partida 48.04				
48.04.1115100H	-	-	3,9	255,3
48.04.1119100D	-	-	5,2	329,4
48.04.1915100J	-	-	3,6	307,8
48.04.1919100F	-	-	1,3	108,0
48.04.2110100A	-	-	24,4	1.873,7
Total Partida 48.04	-	-	38,4	2.874,2
Partida 48.05				
48.05.1000000G	-	-	8,4	432,0
48.05.1000200C	-	-	6,2	313,5
48.05.1000900H	21,9	984,6	8,4	424,4
48.05.7090200A	-	136,7	-	-
Total Partida 48.05	22,0	1.121,3	23,0	1.169,9
Partida 48.08				
48.08.1090000E	5,4	377,8	-	-
Total Partida 48.08	5,4	377,8	-	-
Partida 48.14				
48.14.9090900A	-	1,4	-	-
Total Partida 48.14	-	1,4	-	-
Partida 48.19				
48.19.1000000A	-	2,5	1.741,0	194.179,2
48.19.2010000G	285,5	67.807,3	-	-
48.19.2090000J	0,8	62,3	2,2	153,6
Total Partida 48.19	286,4	67.872,0	1.743,2	194.332,8
Partida 48.20				
48.20.2000000F	-	14,1	-	-
48.20.3000000D	-	-	-	5,0
48.20.4090000C	-	13,5	-	-
48.20.5000000I	-	5,4	-	-
48.20.9000000A	-	82,2	-	-
Total Partida 48.20	-	115,2	-	5,0
Partida 48.21				
48.21.1090000H	0,5	800,8	-	13,4
Total Partida 48.21	0,5	800,8	-	13,4
Partida 48.23				
48.23.1110000B	-	461,3	-	-
48.23.4000000I	0,8	834,3	-	-
48.23.7090090D	21,8	4.785,0	-	-
48.23.9079200J	-	-	-	4,0
Total Partida 48.23	22,8	6.080,6	-	4,0
Total Capítulo 48	337,0	76.369,1	1.804,7	198.399,3
Capítulo 49				
Partida 49.01				
49.01.1000000J	-	56,0	0,2	80,0
49.01.9100000B	-	63,4	-	-
49.01.9900000D	0,2	851,5	-	-
Total Partida 49.01	0,3	971,0	0,2	80,0
Partida 49.02				
49.02.1000000I	0,3	120,6	-	-
Total Partida 49.02	0,3	120,6	-	-
Partida 49.03				
49.03.0000000J	-	5,2	-	-
Total Partida 49.03	-	5,2	-	-
Partida 49.10				
49.10.0000100I	-	3,9	0,7	536,6
Total Partida 49.10	-	3,9	0,7	536,6
Partida 49.11				
49.11.1090100G	-	47,7	-	2,0
49.11.1090900J	0,6	291,0	-	0,5
49.11.9190290H	-	253,4	1,1	3.738,7

II.6. COMERCIO EXTERIOR POR PAISES. EUROPA

REPUBLICA FEDERAL ALEMANA

PAISES	IMPORTACIONES		EXPORTACIONES		
	PRODUCTOS	Toneladas	Miles ptas.	Toneladas	Miles ptas.
49.11.9990090D	-	-	2,5	-	-
Total Partida 49.11	0,8	594,6	1,1	3.741,2	-
Total Capítulo 49	1,5	1.695,2	1,9	4.357,8	-
Total Sección 10	338,5	78.064,3	1.953,9	213.931,6	-
Sección 11					
Capítulo 51					
Partida 51.11					
51.11.1990000E	-	143,1	-	-	-
Total Partida 51.11	-	143,1	-	-	-
Total Capítulo 51	-	143,1	-	-	-
Capítulo 52					
Partida 52.01					
52.01.0090000G	-	-	99,9	19.621,3	-
Total Partida 52.01	-	-	99,9	19.621,3	-
Partida 52.08					
52.08.3295090H	-	-	-	261,8	-
52.08.5900999B	-	162,9	-	-	-
Total Partida 52.08	-	162,9	-	261,8	-
Partida 52.09					
52.09.1900990I	37,9	20.956,5	-	-	-
52.09.3900190B	-	168,5	-	-	-
52.09.4200090I	0,1	96,1	4,0	2.462,0	-
Total Partida 52.09	38,1	21.221,1	4,0	2.462,0	-
Partida 52.10					
52.10.5900990G	0,3	851,4	-	-	-
Total Partida 52.10	0,3	851,4	-	-	-
Total Capítulo 52	38,5	22.235,5	104,0	22.345,0	-
Capítulo 54					
Partida 54.04					
54.04.1090090A	-	543,5	-	-	-
54.04.9019000A	-	133,7	-	-	-
54.04.9090090D	-	150,4	-	-	-
Total Partida 54.04	-	827,6	-	-	-
Partida 54.07					
54.07.6030000I	-	81,8	-	-	-
54.07.8390000I	-	95,0	-	-	-
54.07.9390000G	-	10,5	-	-	-
Total Partida 54.07	-	187,4	-	-	-
Partida 54.08					
54.08.1000000E	0,1	181,2	-	-	-
54.08.2210100G	-	352,2	-	-	-
54.08.2290900C	-	41,5	-	-	-
54.08.2400100G	0,5	1.905,4	-	-	-
54.08.3200100G	-	216,2	-	-	-
54.08.3400100E	-	42,0	-	-	-
Total Partida 54.08	0,8	2.738,5	-	-	-
Total Capítulo 54	0,9	3.753,5	-	-	-
Capítulo 55					
Partida 55.13					
55.13.1130000J	-	88,2	-	-	-
Total Partida 55.13	-	88,2	-	-	-
Partida 55.16					
55.16.1100100A	-	41,0	-	-	-
55.16.1400100H	0,1	499,4	-	-	-
55.16.2400100F	-	209,0	-	-	-
55.16.3300100E	-	-	-	143,5	-
Total Partida 55.16	0,2	749,4	-	143,5	-
Total Capítulo 55	0,3	837,6	-	143,5	-
Capítulo 56					
Partida 56.03					
56.03.0010990J	-	208,9	-	-	-
56.03.0099090C	-	355,7	-	-	-
Total Partida 56.03	-	564,6	-	-	-

PAISES	IMPORTACIONES		EXPORTACIONES		
	PRODUCTOS	Toneladas	Miles ptas.	Toneladas	Miles ptas.
Partida 56.07					
56.07.2100090B	-	-	49,5	13.256,7	-
56.07.9000090H	-	16,1	-	-	-
Total Partida 56.07	-	16,1	49,5	13.256,7	-
Partida 56.08					
56.08.9000600C	-	-	0,2	95,8	-
Total Partida 56.08	-	-	0,2	95,8	-
Partida 56.09					
56.09.0000000D	-	8,0	-	-	-
Total Partida 56.09	-	8,0	-	-	-
Total Capítulo 56	0,1	588,7	49,7	13.352,6	-
Capítulo 57					
Partida 57.02					
57.02.3990090G	-	45,1	-	-	-
Total Partida 57.02	-	45,1	-	-	-
Partida 57.03					
57.03.2091000E	1,2	936,2	-	-	-
Total Partida 57.03	1,2	936,2	-	-	-
Partida 57.05					
57.05.0039390G	0,1	100,4	-	-	-
Total Partida 57.05	0,1	100,4	-	-	-
Total Capítulo 57	1,3	1.081,7	-	-	-
Capítulo 58					
Partida 58.01					
58.01.2200090E	-	272,1	-	-	-
58.01.2500090B	1,9	5.021,0	-	-	-
58.01.3500100G	0,1	393,5	-	-	-
58.01.3500200E	1,7	7.852,5	-	-	-
Total Partida 58.01	3,8	13.539,1	-	-	-
Partida 58.05					
58.05.0000000F	-	-	-	92,3	-
Total Partida 58.05	-	-	-	92,3	-
Partida 58.06					
58.06.3290100F	-	152,3	-	-	-
58.06.3290200D	-	21,2	-	-	-
Total Partida 58.06	-	173,6	-	-	-
Partida 58.07					
58.07.1010000J	0,2	969,3	-	-	-
Total Partida 58.07	0,2	969,3	-	-	-
Total Capítulo 58	4,0	14.681,9	-	92,3	-
Capítulo 59					
Partida 59.04					
59.04.1000000D	2,1	712,3	-	-	-
Total Partida 59.04	2,1	712,3	-	-	-
Partida 59.06					
59.06.1010900A	-	79,8	-	-	-
Total Partida 59.06	-	79,8	-	-	-
Partida 59.10					
59.10.0000000H	0,2	581,6	-	-	-
Total Partida 59.10	0,2	581,6	-	-	-
Total Capítulo 59	2,3	1.373,7	-	-	-
Capítulo 60					
Partida 60.01					
60.01.9230100G	0,2	317,5	-	-	-
Total Partida 60.01	0,2	317,5	-	-	-
Partida 60.02					
60.02.9331000F	-	-	-	18,5	-
60.02.9399100C	-	100,6	-	-	-
60.02.9399900F	-	65,7	-	-	-
Total Partida 60.02	-	166,3	-	18,5	-
Total Capítulo 60	0,2	483,8	-	18,5	-

II.6. COMERCIO EXTERIOR POR PAISES. EUROPA

REPUBLICA FEDERAL ALEMANA

PAISES	IMPORTACIONES		EXPORTACIONES		PAISES	IMPORTACIONES		EXPORTACIONES	
	PRODUCTOS	Toneladas	Miles ptas.	Toneladas		Miles ptas.	PRODUCTOS	Toneladas	Miles ptas.
Capítulo 61					Partida 62.09				
Partida 61.01					62.09.2000990D	-	111,0	-	-
61.01.1010090B	-	-	-	19,1	Total Partida 62.09	-	111,0	-	-
Total Partida 61.01	-	-	-	19,1	Partida 62.14				
Partida 61.03					62.14.1000090H	-	739,4	-	-
61.03.4210000A	-	-	-	350,2	62.14.2000090F	-	456,1	-	-
Total Partida 61.03	-	-	-	350,2	Total Partida 62.14	-	1.195,5	-	-
Partida 61.04					Partida 62.15				
61.04.5200000I	-	-	-	129,2	62.15.1000090G	-	23,2	-	-
Total Partida 61.04	-	-	-	129,2	62.15.2000090E	-	1.059,5	-	-
Partida 61.05					Total Partida 62.15	-	1.082,7	-	-
61.05.9090000C	-	117,4	-	-	Partida 62.17				
Total Partida 61.05	-	117,4	-	-	62.17.1000090E	-	-	0,1	519,1
Partida 61.06					Total Partida 62.17	-	-	0,1	519,1
61.06.1000000H	-	-	-	74,2	Total Capítulo 62	2,9	28.915,5	16,3	35.970,1
Total Partida 61.06	-	-	-	74,2	Capítulo 63				
Partida 61.09					Partida 63.01				
61.09.1000000E	-	-	-	164,2	63.01.9090999H	-	261,8	-	-
Total Partida 61.09	-	-	-	164,2	Total Partida 63.01	-	261,8	-	-
Partida 61.10					Partida 63.02				
61.10.3099200F	-	-	-	2,1	63.02.2290000G	-	24,6	-	-
Total Partida 61.10	-	-	-	2,1	63.02.3210000B	0,1	549,5	-	-
Partida 61.11					63.02.5390000I	-	43,0	-	-
61.11.2090000J	-	220,1	-	-	63.02.9310900I	-	318,6	-	-
Total Partida 61.11	-	220,1	-	-	Total Partida 63.02	0,2	935,7	-	-
Partida 61.12					Total Capítulo 63	0,2	1.197,5	-	-
61.12.1900200G	-	12,6	-	-	Total Sección 11	51,0	76.473,0	170,3	72.660,8
61.12.2000310A	-	48,6	-	-	Sección 12				
Total Partida 61.12	-	61,2	-	-	Capítulo 64				
Partida 61.15					Partida 64.01				
61.15.9100100G	-	597,6	-	-	64.01.9210100G	-	5,8	-	-
61.15.9100900J	-	184,3	-	-	Total Partida 64.01	-	5,8	-	-
Total Partida 61.15	0,2	781,9	-	-	Partida 64.02				
Total Capítulo 61	0,2	1.180,6	0,1	738,9	64.02.9991000C	-	-	4,1	15.830,2
Capítulo 62					64.02.9999000E	-	-	0,3	812,3
Partida 62.01					Total Partida 64.02	-	-	4,4	16.642,4
62.01.1290010J	-	-	-	171,5	Partida 64.03				
62.01.1290090B	-	-	0,7	2.159,7	64.03.1900200E	-	-	0,9	3.195,3
Total Partida 62.01	-	-	0,7	2.331,2	64.03.2000300J	-	-	0,3	524,2
Partida 62.02					64.03.5195000D	-	-	0,7	745,2
62.02.1100090A	-	280,9	-	-	64.03.5199000J	-	-	0,8	885,9
62.02.1290010I	-	-	0,1	424,4	64.03.5939000E	-	-	0,4	1.083,8
Total Partida 62.02	-	280,9	0,1	424,4	64.03.5950200E	-	-	0,5	722,2
Partida 62.03					64.03.5950300C	-	-	0,7	1.556,9
62.03.1200000H	-	-	-	324,7	64.03.5995000F	-	-	5,9	7.387,1
62.03.3290000E	-	-	0,4	1.179,8	64.03.5999000B	-	-	7,1	8.910,9
62.03.4110000A	0,8	2.917,1	-	-	64.03.9115000C	-	-	1,3	4.160,8
62.03.4231000E	-	-	1,5	4.563,1	64.03.9195000F	-	-	5,3	8.445,0
62.03.4235000A	-	-	8,3	15.004,3	64.03.9199000B	-	-	3,2	4.403,5
62.03.4319000J	-	-	-	24,8	64.03.9931000E	-	-	1,0	2.305,1
Total Partida 62.03	0,8	2.917,1	10,3	21.096,9	64.03.9939000G	-	-	2,2	4.809,6
Partida 62.04					64.03.9950200G	-	-	0,2	342,8
62.04.3100000D	1,0	16.637,1	-	-	64.03.9950300E	-	-	2,7	7.433,8
62.04.5100019I	0,3	2.663,7	-	-	64.03.9991000B	-	-	0,6	1.337,3
62.04.5200090I	-	-	-	117,9	64.03.9995000H	-	-	29,2	42.213,8
62.04.6231090J	-	-	4,8	10.435,7	Total Partida 64.03	-	-	62,8	100.463,3
62.04.6235090F	-	-	0,1	489,2	Partida 64.04				
Total Partida 62.04	1,3	19.300,8	4,9	11.042,9	64.04.1910000F	-	-	4,1	5.194,2
Partida 62.05					64.04.1990900J	-	-	9,2	17.529,6
62.05.2000090G	-	-	-	243,5	64.04.2010000C	-	-	2,2	2.982,7
62.05.3000100B	0,5	3.225,8	-	-	Total Partida 64.04	-	-	15,5	25.706,5
62.05.3000200J	0,2	801,8	-	-	Partida 64.05				
62.05.9090000B	-	-	-	12,4	64.05.1090900H	-	-	0,4	634,4
Total Partida 62.05	0,7	4.027,5	-	256,0	64.05.2099000F	-	-	15,8	25.362,7
Partida 62.06					64.05.9090900A	-	-	1,1	2.602,4
62.06.3000090D	-	-	0,1	299,8	Total Partida 64.05	-	-	17,3	28.599,5
Total Partida 62.06	-	-	0,1	299,8	Partida 64.06				
					64.06.9950290E	-	-	-	6,0
					Total Partida 64.06	-	-	-	6,0
					Total Capítulo 64	-	5,8	100,0	171.417,7

II.6. COMERCIO EXTERIOR POR PAISES. EUROPA

REPUBLICA FEDERAL ALEMANA

PAISES	IMPORTACIONES		EXPORTACIONES		PAISES	IMPORTACIONES		EXPORTACIONES	
	PRODUCTOS	Toneladas	Miles ptas.	Toneladas		Miles ptas.	PRODUCTOS	Toneladas	Miles ptas.
Capítulo 65					Partida 69.07				
Partida 65.03					69.07.9099000D	—	—	79,5	3.683,0
65.03.0010900H	0,3	2.026,9	—	—	Total Partida 69.07	—	—	79,5	3.683,0
Total Partida 65.03	0,3	2.026,9	—	—	Partida 69.09				
Partida 65.06					69.09.1900990J	—	47,0	—	—
65.06.1010000B	—	316,0	—	—	Total Partida 69.09	—	47,0	—	—
Total Partida 65.06	—	316,0	—	—	Partida 69.11				
Total Capítulo 65	0,3	2.342,9	—	—	69.11.1000900D	0,3	939,0	—	—
Capítulo 66					Total Partida 69.11	0,3	939,0	—	—
Partida 66.01					Partida 69.12				
66.01.9100100H	—	10,9	—	—	69.12.0010900C	—	—	0,3	90,1
Total Partida 66.01	—	10,9	—	—	69.12.0050900D	—	259,4	—	—
Total Capítulo 66	—	10,9	—	—	Total Partida 69.12	—	259,4	0,3	90,1
Capítulo 67					Partida 69.13				
Partida 67.02					69.13.1000100I	—	170,1	—	—
67.02.9000000I	—	1.291,2	—	—	69.13.1000900B	0,8	654,8	—	—
Total Partida 67.02	—	1.291,2	—	—	69.13.9099900G	—	17,1	0,2	272,9
Total Capítulo 67	—	1.291,2	—	—	Total Partida 69.13	0,9	842,0	0,2	272,9
Total Sección 12	0,4	3.650,8	100,0	171.417,7	Partida 69.14				
Sección 13					69.14.9010000A	—	—	12,0	1.822,2
Capítulo 68					69.14.9090090E	0,1	784,9	—	—
Partida 68.02					Total Partida 69.14	0,1	784,9	12,0	1.822,2
68.02.9100190F	0,1	129,3	—	—	Total Capítulo 69	96,6	11.890,2	92,8	6.123,8
68.02.9100990I	—	—	5,0	848,2	Capítulo 70				
Total Partida 68.02	0,1	129,3	5,0	848,2	Partida 70.05				
Partida 68.04					70.05.3000900E	0,1	314,5	—	—
68.04.3000100G	1,0	235,2	—	—	Total Partida 70.05	0,1	314,5	—	—
Total Partida 68.04	1,0	235,2	—	—	Partida 70.06				
Partida 68.06					70.06.0090990B	—	—	1,1	669,3
68.06.1000000A	9,8	2.128,5	—	—	Total Partida 70.06	—	—	1,1	669,3
68.06.9000000D	121,3	8.582,1	—	—	Partida 70.07				
Total Partida 68.06	131,1	10.710,6	—	—	70.07.1110000C	—	57,0	—	—
Partida 68.08					Total Partida 70.07	—	57,0	—	—
68.08.0000000A	7,1	2.772,8	—	—	Partida 70.09				
Total Partida 68.08	7,1	2.772,8	—	—	70.09.1000000D	—	2,1	—	—
Partida 68.09					70.09.9200000E	0,1	85,8	5,0	5.779,5
68.09.1900000I	0,7	236,2	—	—	Total Partida 70.09	0,1	87,9	5,0	5.779,5
Total Partida 68.09	0,7	236,2	—	—	Partida 70.10				
Partida 68.10					70.10.9061100H	58,9	954,3	7,6	415,9
68.10.1930000J	—	—	5,4	294,4	Total Partida 70.10	58,9	954,3	7,6	415,9
Total Partida 68.10	—	—	5,4	294,4	Partida 70.13				
Partida 68.12					70.13.2119000D	—	124,9	—	—
68.12.2000200G	—	53,9	—	—	70.13.2199000G	—	65,2	—	—
68.12.3000100G	—	372,6	—	—	70.13.2991000G	—	363,4	—	—
Total Partida 68.12	—	426,5	—	—	70.13.2999000I	0,2	264,7	—	—
Partida 68.15					Total Partida 70.13	0,3	818,1	—	—
68.15.1000010I	—	85,9	—	—	Partida 70.19				
68.15.1000090A	—	54,6	—	—	70.19.3900090J	0,3	1.362,0	—	—
Total Partida 68.15	—	140,5	—	—	70.19.9091000E	—	58,4	—	—
Total Capítulo 68	139,9	14.651,2	10,4	1.142,6	Total Partida 70.19	0,4	1.420,5	—	—
Capítulo 69					Total Capítulo 70	60,0	3.652,3	13,7	6.864,7
Partida 69.02					Total Sección 13	296,5	30.193,6	116,8	14.131,1
69.02.1000000D	94,6	7.801,7	—	—	Sección 14				
Total Partida 69.02	94,6	7.801,7	—	—	Capítulo 71				
Partida 69.03					Partida 71.17				
69.03.1000000C	0,6	1.216,3	—	—	71.17.1999000F	—	1.035,9	—	—
69.03.9090900H	—	—	0,8	248,4	Total Partida 71.17	—	1.035,9	—	—
Total Partida 69.03	0,6	1.216,3	0,8	248,4	Total Capítulo 71	—	1.035,9	—	—
Partida 69.05					Total Sección 14	—	1.035,9	—	—
69.05.9000900E	—	—	—	7,2	Sección 15				
Total Partida 69.05	—	—	—	7,2	Capítulo 72				
Partida 72.10					Partida 72.10				
72.10.1211100B	—	—	—	7,2	72.10.1211100B	139,6	8.541,3	1,4	140,0
Total Partida 72.10	—	—	—	7,2	Total Partida 72.10	139,6	8.541,3	1,4	140,0

II.6. COMERCIO EXTERIOR POR PAISES. EUROPA

REPUBLICA FEDERAL ALEMANA

PAISES PRODUCTOS	IMPORTACIONES		EXPORTACIONES	
	Toneladas	Miles ptas.	Toneladas	Miles ptas.
Partida 72.12				
72.12.4010000I	414,5	61.106,4	--	--
Total Partida 72.12	414,5	61.106,4	--	--
Partida 72.14				
72.14.4010000G	9,1	794,8	--	--
Total Partida 72.14	9,1	794,8	--	--
Partida 72.16				
72.16.5090000E	21,5	1.611,4	--	--
Total Partida 72.16	21,5	1.611,4	--	--
Partida 72.17				
72.17.1990000D	0,1	12,6	--	--
72.17.3900900J	3,0	139,2	--	--
Total Partida 72.17	3,1	151,8	--	--
Partida 72.19				
72.19.3310000A	5,9	2.110,5	--	--
72.19.3410000J	13,3	4.764,2	--	--
72.19.3510000I	3,2	1.135,7	--	--
Total Partida 72.19	22,3	8.010,3	--	--
Partida 72.25				
72.25.4050900F	96,1	8.953,3	--	--
Total Partida 72.25	96,1	8.953,3	--	--
Partida 72.26				
72.26.9290900D	0,5	1.830,3	--	--
Total Partida 72.26	0,5	1.830,3	--	--
Partida 72.28				
72.28.4000000C	4,1	748,6	--	--
72.28.6090000I	58,1	9.902,0	--	--
Total Partida 72.28	62,2	10.650,6	--	--
Total Capitulo 72	769,1	101.650,3	1,4	140,0
Capitulo 73				
Partida 73.04				
73.04.5191090G	--	299,7	--	--
73.04.5991090I	--	63,5	--	--
Total Partida 73.04	0,2	363,2	--	--
Partida 73.06				
73.06.9000090H	7,1	3.267,3	--	--
Total Partida 73.06	7,1	3.267,3	--	--
Partida 73.07				
73.07.1990000E	--	260,4	--	--
73.07.9100090F	0,2	1.122,9	--	--
73.07.9200090E	0,1	48,3	--	--
Total Partida 73.07	0,4	1.431,5	--	--
Partida 73.08				
73.08.3000000H	5,2	1.792,8	--	--
73.08.9090900G	0,6	449,5	--	--
Total Partida 73.08	5,8	2.242,4	--	--
Partida 73.10				
73.10.1000100F	5,5	1.664,4	--	--
73.10.2110000C	--	--	56,3	7.716,2
73.10.2191000E	--	414,0	--	--
Total Partida 73.10	5,6	2.078,4	56,3	7.716,2
Partida 73.11				
73.11.0010190F	--	200,9	--	--
Total Partida 73.11	--	200,9	--	--
Partida 73.12				
73.12.1079900C	0,1	59,5	--	--
73.12.9090900A	--	97,8	--	--
Total Partida 73.12	0,1	157,3	--	--
Partida 73.14				
73.14.1100000C	0,2	370,7	--	--
73.14.4110000E	13,1	1.910,3	--	--
73.14.4290000G	2,6	353,9	--	--
73.14.4900000I	3,0	113,8	--	--
Total Partida 73.14	18,8	2.748,8	--	--
Partida 73.15				
73.15.1190000C	--	118,7	--	--
73.15.2000000A	5,6	540,0	--	--
73.15.9000000F	0,4	466,7	--	--
Total Partida 73.15	6,0	1.125,4	--	--

PAISES PRODUCTOS	IMPORTACIONES		EXPORTACIONES	
	Toneladas	Miles ptas.	Toneladas	Miles ptas.
Partida 73.17				
73.17.0099000E	3,0	215,3	--	--
Total Partida 73.17	3,0	215,3	--	--
Partida 73.18				
73.18.1290090J	0,5	326,5	--	--
73.18.1410090E	--	20,9	--	--
73.18.1499090I	5,3	5.556,5	--	--
73.18.1510099E	--	104,5	--	--
73.18.1590099H	1,1	4.102,4	--	--
73.18.1691099F	--	298,7	--	--
73.18.1900090B	4,3	1.741,8	--	--
73.18.2200090G	--	717,5	--	--
73.18.2300090F	--	74,9	--	--
73.18.2900090J	0,2	546,5	--	--
Total Partida 73.18	11,6	13.490,3	--	--
Partida 73.20				
73.20.2090090F	--	23,3	--	--
73.20.9000090J	0,6	3.171,4	--	--
Total Partida 73.20	0,6	3.194,7	--	--
Partida 73.22				
73.22.1900000E	186,8	22.808,7	--	--
Total Partida 73.22	186,8	22.808,7	--	--
Partida 73.23				
73.23.9410000J	--	82,9	--	--
73.23.9490000C	--	164,4	6,3	1.812,8
73.23.9990000I	--	4,4	3,8	947,9
Total Partida 73.23	--	251,7	10,1	2.760,7
Partida 73.25				
73.25.1099000C	--	30,1	--	--
Total Partida 73.25	--	30,1	--	--
Partida 73.26				
73.26.9010000A	--	30,7	--	--
73.26.9090900F	1,4	2.411,9	--	--
Total Partida 73.26	1,4	2.442,6	--	--
Total Capitulo 73	247,4	56.048,5	66,3	10.476,9
Capitulo 74				
Partida 74.06				
74.06.1000200I	0,2	173,6	--	--
Total Partida 74.06	0,2	173,6	--	--
Partida 74.11				
74.11.1011100A	236,6	109.840,1	--	--
74.11.1011200I	14,1	7.357,5	--	--
74.11.2110100I	0,5	878,4	--	--
Total Partida 74.11	251,2	118.076,0	--	--
Partida 74.12				
74.12.2000000C	1,3	2.431,7	--	--
Total Partida 74.12	1,3	2.431,7	--	--
Partida 74.13				
74.13.0091000F	0,1	226,1	--	--
Total Partida 74.13	0,1	226,1	--	--
Partida 74.19				
74.19.9900990D	0,2	1.007,7	--	--
Total Partida 74.19	0,2	1.007,7	--	--
Total Capitulo 74	253,0	121.915,2	--	--
Capitulo 75				
Partida 75.08				
75.08.0090900D	0,8	3.017,5	--	--
Total Partida 75.08	0,8	3.017,5	--	--
Total Capitulo 75	0,8	3.017,5	--	--
Capitulo 76				
Partida 76.08				
76.08.2099090J	3,7	1.675,2	--	--
Total Partida 76.08	3,7	1.675,2	--	--
Partida 76.10				
76.10.1000200A	--	312,8	--	--
76.10.9090200E	--	34,6	--	--
Total Partida 76.10	--	347,4	--	--

II.6. COMERCIO EXTERIOR POR PAISES. EUROPA

REPUBLICA FEDERAL ALEMANA

PAISES	IMPORTACIONES		EXPORTACIONES		
	PRODUCTOS	Toneladas	Miles ptas.	Toneladas	Miles ptas.
Partida 76.12					
76.12.9099100F	28,4	30.039,7	-	-	
Total Partida 76.12	28,4	30.039,7	-	-	
Partida 76.15					
76.15.1010000H	0,2	284,4	1,9	2.922,0	
76.15.1090000A	0,4	839,6	0,3	377,9	
Total Partida 76.15	0,6	1.123,9	2,2	3.299,9	
Total Capítulo 76	32,7	33.186,2	2,2	3.299,9	
Capítulo 79					
Partida 79.01					
79.01.1100000B	-	-	500,0	99.475,9	
Total Partida 79.01	-	-	500,0	99.475,9	
Total Capítulo 79	-	-	500,0	99.475,9	
Capítulo 82					
Partida 82.01					
82.01.1000000H	-	6,8	-	-	
82.01.5000000I	-	12,5	-	-	
Total Partida 82.01	-	19,3	-	-	
Partida 82.02					
82.02.1000000G	-	43,2	-	-	
Total Partida 82.02	-	43,2	-	-	
Partida 82.03					
82.03.2090000F	3,0	3.574,1	-	-	
82.03.4000000J	0,6	360,9	-	-	
Total Partida 82.03	3,6	3.935,0	-	-	
Partida 82.04					
82.04.1100000D	0,8	590,1	-	-	
82.04.1200000C	1,3	605,4	-	-	
Total Partida 82.04	2,1	1.195,5	-	-	
Partida 82.05					
82.05.1000000D	-	4,2	-	-	
82.05.2000000B	0,6	315,2	-	-	
82.05.3000000J	0,3	150,8	-	-	
82.05.4000000H	0,2	66,1	-	-	
82.05.5100000D	-	32,2	-	-	
82.05.5910000D	0,2	38,1	-	-	
82.05.5990000H	4,6	3.123,5	-	-	
82.05.6000000C	-	146,9	-	-	
Total Partida 82.05	6,0	3.876,9	-	-	
Partida 82.06					
82.06.0000000E	1,5	3.808,8	-	-	
Total Partida 82.06	1,5	3.808,8	-	-	
Partida 82.07					
82.07.3090000I	-	9,3	-	-	
82.07.5030300A	1,8	3.576,8	-	-	
82.07.5030900H	-	62,4	-	-	
82.07.5060000J	-	74,1	-	-	
82.07.5070200D	0,8	204,3	-	-	
82.07.5090900E	-	835,1	-	-	
82.07.7090000J	-	312,6	-	-	
82.07.9099900H	0,9	147,4	-	-	
Total Partida 82.07	3,5	5.222,0	-	-	
Partida 82.08					
82.08.1000100I	0,4	470,6	-	-	
82.08.9000100B	-	268,0	-	-	
82.08.9000900E	0,2	945,8	-	-	
Total Partida 82.08	0,6	1.684,5	-	-	
Partida 82.10					
82.10.0010000G	-	77,9	-	-	
Total Partida 82.10	-	77,9	-	-	
Partida 82.11					
82.11.9390000G	-	5,1	-	-	
Total Partida 82.11	-	5,1	-	-	
Partida 82.13					
82.13.0000900G	-	13,0	-	-	
Total Partida 82.13	-	13,0	-	-	
Partida 82.14					
82.14.1000900D	-	101,1	-	-	
82.14.9000900G	0,1	755,3	-	-	
Total Partida 82.14	0,1	856,3	-	-	

PAISES	IMPORTACIONES		EXPORTACIONES		
	PRODUCTOS	Toneladas	Miles ptas.	Toneladas	Miles ptas.
Partida 82.15					
82.15.1010100H	0,1	544,8	-	-	
82.15.1010900A	-	28,3	-	-	
82.15.1090200I	-	284,0	-	-	
82.15.2010900I	-	577,7	-	-	
Total Partida 82.15	0,3	1.434,7	-	-	
Total Capítulo 82	18,0	22.172,2	-	-	
Capítulo 83					
Partida 83.01					
83.01.1000000G	-	37,5	-	-	
Total Partida 83.01	-	37,5	-	-	
Partida 83.02					
83.02.4100900J	-	153,5	-	-	
83.02.4290900J	7,3	6.614,6	-	-	
83.02.4990200H	0,6	1.531,7	-	-	
83.02.4990900C	-	139,2	-	-	
83.02.5000000G	0,2	785,1	-	-	
83.02.6090900G	0,4	118,3	-	-	
Total Partida 83.02	8,7	9.342,5	-	-	
Partida 83.06					
83.06.2910100G	0,1	130,7	-	-	
83.06.2990100J	0,3	1.051,6	-	-	
83.06.2990900C	-	3,6	-	-	
Total Partida 83.06	0,5	1.186,0	-	-	
Partida 83.09					
83.09.9090000C	11,2	3.702,6	0,3	6,4	
Total Partida 83.09	11,2	3.702,6	0,3	6,4	
Total Capítulo 83	20,4	14.268,6	0,3	6,4	
Total Sección 15	1.341,3	352.258,4	570,2	113.399,2	
Sección 16					
Capítulo 84					
Partida 84.04					
84.04.1000100A	-	-	2.113,4	468.871,9	
84.04.9000900G	5,4	9.667,8	1.557,6	178.861,2	
Total Partida 84.04	5,4	9.667,8	3.671,0	647.733,1	
Partida 84.06					
84.06.9000000D	-	758,2	-	-	
Total Partida 84.06	-	758,2	-	-	
Partida 84.07					
84.07.2199000I	-	36,1	-	-	
84.07.2910000G	0,1	207,9	-	-	
84.07.3430900G	0,1	15,0	-	-	
Total Partida 84.07	0,3	259,1	-	-	
Partida 84.08					
84.08.1025010I	0,8	1.989,7	-	-	
84.08.1070190C	1,7	20.072,9	-	-	
84.08.1070210I	6,6	24.854,4	-	-	
84.08.1070290A	10,7	125.684,5	-	-	
84.08.2035090G	-	8,4	-	-	
84.08.2099100G	0,2	16,6	-	-	
84.08.2099200E	75,4	730.877,0	-	-	
84.08.9057100B	-	-	4,5	180,0	
Total Partida 84.08	95,5	903.503,6	4,5	180,0	
Partida 84.09					
84.09.9100090A	0,3	961,7	-	-	
84.09.9900000B	27,6	131.092,9	0,4	1.306,1	
84.09.9900090C	18,3	99.143,1	0,9	4.368,1	
Total Partida 84.09	46,2	231.197,7	1,3	5.674,2	
Partida 84.12					
84.12.2199000B	-	319,8	-	-	
84.12.3990000A	-	229,6	-	-	
Total Partida 84.12	-	549,4	-	-	
Partida 84.13					
84.13.3090100G	1,8	13.435,1	-	-	
84.13.3090900J	0,6	4.265,8	-	-	
84.13.7099100I	-	120,2	-	-	
84.13.8190500F	0,7	23,6	-	-	
84.13.8190900H	1,6	3.520,3	-	-	
84.13.9190100C	-	181,1	-	-	
84.13.9190200A	1,1	10.332,3	-	-	

II.6. COMERCIO EXTERIOR POR PAISES. EUROPA

REPUBLICA FEDERAL ALEMANA

PAISES	IMPORTACIONES		EXPORTACIONES		
	PRODUCTOS	Toneladas	Miles ptas.	Toneladas	Miles ptas.
84.13.9190900F	-	-	1.530,7	-	-
84.13.9200000C	-	-	32,6	-	-
Total Partida 84.13	6,0	33.441,5	-	-	-
Partida 84.14					
84.14.2091000I	5,1	3.245,8	-	-	-
84.14.2099000A	0,3	299,8	-	-	-
84.14.3099900J	-	175,4	-	-	-
84.14.4010000C	3,0	256,0	-	-	-
84.14.5930000G	-	20,1	-	-	-
84.14.5990000D	10,1	6.704,8	-	-	-
84.14.8029900C	4,2	80.801,6	-	-	-
84.14.8041200C	-	223,8	-	-	-
84.14.8090400I	-	7,2	-	-	-
84.14.9090900F	-	789,2	-	43,0	-
Total Partida 84.14	22,7	92.523,7	-	43,0	-
Partida 84.15					
84.15.8290000D	2,0	9.475,3	-	-	-
84.15.8390000C	1,4	7.866,9	-	-	-
84.15.9090000D	-	25,6	-	-	-
Total Partida 84.15	3,5	17.367,7	-	-	-
Partida 84.17					
84.17.9000900B	-	42,8	-	-	-
Total Partida 84.17	-	42,8	-	-	-
Partida 84.18					
84.18.4091000A	-	209,9	-	-	-
84.18.5011000E	1,7	1.196,1	-	-	-
84.18.5019000G	10,7	9.837,3	-	-	-
84.18.6999000I	-	49,0	-	-	-
84.18.9990090C	0,1	169,4	-	-	-
Total Partida 84.18	12,5	11.461,6	-	-	-
Partida 84.19					
84.19.3900900D	14,3	26.746,1	-	-	-
84.19.4000900A	3,9	3.038,4	-	-	-
84.19.8910900A	3,8	27.276,4	-	-	-
84.19.8990990E	17,0	23.198,0	-	-	-
84.19.9090900A	7,2	12.910,5	-	-	-
Total Partida 84.19	46,0	93.169,4	-	-	-
Partida 84.20					
84.20.9190000F	0,3	1.069,3	-	-	-
Total Partida 84.20	0,3	1.069,3	-	-	-
Partida 84.21					
84.21.1200000J	1,5	386,5	-	-	-
84.21.2390000H	4,4	14.900,4	-	-	-
84.21.2990900C	-	23,1	-	-	-
84.21.3190000H	3,9	44.766,5	-	-	-
84.21.3930000C	-	52,3	-	-	-
84.21.9900999I	2,9	6.571,7	-	-	-
Total Partida 84.21	12,8	66.700,5	-	-	-
Partida 84.22					
84.22.1100000J	-	87,5	-	-	-
84.22.3000900H	0,9	3.807,8	-	-	-
84.22.4000200A	4,4	26.202,1	-	-	-
84.22.9000000D	-	48,7	-	-	-
Total Partida 84.22	5,3	30.146,1	-	-	-
Partida 84.23					
84.23.8299900F	-	28,6	-	-	-
Total Partida 84.23	-	28,6	-	-	-
Partida 84.24					
84.24.3090000F	-	168,9	-	-	-
Total Partida 84.24	-	168,9	-	-	-
Partida 84.25					
84.25.1999000A	2,1	143,1	-	-	-
84.25.3999000G	2,2	362,6	-	-	-
84.25.4290000A	0,3	86,3	-	-	-
Total Partida 84.25	4,6	592,1	-	-	-
Partida 84.26					
84.26.2000000E	1.038,4	26.302,2	-	-	-
84.26.4100900A	99,0	11.926,2	-	-	-
84.26.4900900C	0,1	88,1	-	-	-
Total Partida 84.26	1.137,5	38.316,5	-	-	-
Partida 84.27					
84.27.1010000D	2,5	2.999,4	-	-	-
84.27.2019000C	67,6	2.941,2	-	-	-
Total Partida 84.27	70,1	5.940,6	-	-	-

PAISES	IMPORTACIONES		EXPORTACIONES		
	PRODUCTOS	Toneladas	Miles ptas.	Toneladas	Miles ptas.
Partida 84.28					
84.28.3390900J	1,3	253,0	-	-	-
84.28.3999900E	0,6	300,4	-	-	-
84.28.9099900A	0,1	934,6	-	-	-
Total Partida 84.28	2,0	1.487,9	-	-	-
Partida 84.29					
84.29.1100000C	29,1	2.978,3	-	-	-
84.29.4010000F	22,5	8.159,6	-	-	-
84.29.5190000E	280,9	53.627,2	-	-	-
84.29.5200010B	18,5	3.621,3	-	-	-
84.29.5200090D	166,1	125.891,9	-	-	-
84.29.5900000F	51,8	12.781,2	-	-	-
Total Partida 84.29	568,9	207.059,5	-	-	-
Partida 84.30					
84.30.3100000F	7,8	14.575,0	-	-	-
84.30.5000000B	66,4	20.226,2	-	-	-
Total Partida 84.30	74,2	34.801,2	-	-	-
Partida 84.31					
84.31.1000090A	0,1	18,7	-	-	-
84.31.2000100F	0,9	3.093,9	-	-	-
84.31.3990090I	-	118,7	-	-	-
84.31.4100100A	-	123,5	-	-	-
84.31.4100200I	0,1	593,9	-	-	-
84.31.4920290H	0,2	275,1	-	-	-
84.31.4980290E	0,6	280,0	-	-	-
Total Partida 84.31	2,0	4.483,9	-	-	-
Partida 84.32					
84.32.3019000D	1,1	815,7	-	-	-
Total Partida 84.32	1,1	815,7	-	-	-
Partida 84.33					
84.33.6090000H	2,8	558,8	-	-	-
84.33.9000000A	-	306,6	-	-	-
Total Partida 84.33	2,9	865,3	-	-	-
Partida 84.36					
84.36.1090900G	34,6	58.341,2	4,0	7.134,9	-
84.36.9900000I	2,8	2.949,9	-	-	-
Total Partida 84.36	37,4	61.291,1	4,0	7.134,9	-
Partida 84.38					
84.38.2000000A	3,5	20.747,6	-	-	-
84.38.6000000B	0,5	173,4	-	-	-
84.38.8099000J	47,3	147.836,7	-	-	-
84.38.9000000F	36,0	13.323,7	-	-	-
Total Partida 84.38	87,3	182.081,4	-	-	-
Partida 84.39					
84.39.9900990H	6,8	20.419,8	-	-	-
Total Partida 84.39	6,8	20.419,8	-	-	-
Partida 84.41					
84.41.9090000B	1,7	1.580,1	-	-	-
Total Partida 84.41	1,7	1.580,1	-	-	-
Partida 84.42					
84.42.2010000C	10,8	5.903,3	-	-	-
Total Partida 84.42	10,8	5.903,3	-	-	-
Partida 84.43					
84.43.1990100F	5,1	3.153,4	-	-	-
84.43.2900300I	10,8	10.496,7	-	-	-
84.43.9000900J	0,2	605,1	-	-	-
Total Partida 84.43	16,1	14.255,2	-	-	-
Partida 84.45					
84.45.9000100E	19,1	45.817,2	-	-	-
Total Partida 84.45	19,1	45.817,2	-	-	-
Partida 84.47					
84.47.9000000E	1,7	9.770,8	-	-	-
Total Partida 84.47	1,7	9.770,8	-	-	-
Partida 84.48					
84.48.1100000J	4,7	11.950,1	-	-	-
Total Partida 84.48	4,7	11.950,1	-	-	-
Partida 84.50					
84.50.1190000F	-	125,1	-	-	-
84.50.2000000D	20,6	2.277,2	-	-	-
Total Partida 84.50	20,6	2.402,3	-	-	-

II.6. COMERCIO EXTERIOR POR PAISES. EUROPA

REPUBLICA FEDERAL ALEMANA

PAISES PRODUCTOS	IMPORTACIONES		EXPORTACIONES	
	Toneladas	Miles ptas.	Toneladas	Miles ptas.
Partida 84.51				
84.51.500000F	0,7	2.595,2	-	-
Total Partida 84.51	0,7	2.595,2	-	-
Partida 84.52				
84.52.2900200I	4,5	8.028,7	-	-
84.52.2900900D	0,2	703,9	-	-
Total Partida 84.52	4,7	8.732,6	-	-
Partida 84.53				
84.53.1000000C	8,6	9.430,0	-	-
84.53.9000000F	2,0	9.017,7	-	-
Total Partida 84.53	10,7	18.447,6	-	-
Partida 84.58				
84.58.1991100G	0,2	1.325,5	-	-
Total Partida 84.58	0,2	1.325,5	-	-
Partida 84.59				
84.59.5900900J	-	-	4,1	5.251,8
84.59.6110900D	0,4	1.475,4	-	-
Total Partida 84.59	0,4	1.475,4	4,1	5.251,8
Partida 84.60				
84.60.3900000A	0,3	1.506,2	-	-
84.60.9090000H	-	-	-	10,0
Total Partida 84.60	0,3	1.506,2	-	10,0
Partida 84.62				
84.62.2910000I	5,7	366,6	-	-
84.62.3910000G	6,9	297,1	-	-
84.62.9110000B	0,2	534,8	-	-
84.62.9999900I	-	100,4	-	-
Total Partida 84.62	12,8	1.298,9	-	-
Partida 84.63				
84.63.9090000E	11,4	56.635,3	-	-
Total Partida 84.63	11,4	56.635,3	-	-
Partida 84.64				
84.64.9000900D	-	206,4	-	-
Total Partida 84.64	-	206,4	-	-
Partida 84.65				
84.65.1010000G	0,4	2.121,7	0,5	6.000,0
84.65.9100000A	0,7	2.191,5	-	-
84.65.9200000J	1,9	4.466,8	-	-
84.65.9300000I	0,6	279,5	-	-
84.65.9600000F	0,5	684,1	-	-
84.65.9990900E	0,5	1.098,7	-	-
Total Partida 84.65	4,7	10.842,3	0,5	6.000,0
Partida 84.66				
84.66.3000900E	-	109,9	-	-
84.66.9220000E	0,8	1.544,4	-	-
84.66.9280000B	0,2	977,3	-	-
84.66.9400000G	0,7	7.790,0	-	-
Total Partida 84.66	1,7	10.421,6	-	-
Partida 84.67				
84.67.1190000G	0,2	6.279,9	-	-
Total Partida 84.67	0,2	6.279,9	-	-
Partida 84.70				
84.70.2100000I	-	43,8	-	-
Total Partida 84.70	-	43,8	-	-
Partida 84.73				
84.73.1000090J	10,8	14.353,4	0,2	94,5
Total Partida 84.73	10,8	14.353,4	0,2	94,5
Partida 84.74				
84.74.3100000C	3,9	125,5	-	-
84.74.8000900D	11,7	22.143,0	-	-
84.74.9000000A	6,4	3.452,6	-	-
Total Partida 84.74	21,9	25.721,0	-	-
Partida 84.77				
84.77.1000000E	178,9	40.838,8	-	-
84.77.2000000C	3,4	13.929,6	-	-
84.77.5910000E	0,1	28,0	-	-
84.77.8090000A	14,5	52.979,9	-	-
84.77.9000000H	2,6	6.222,7	0,9	137,3
Total Partida 84.77	199,5	113.999,0	0,9	137,3
Partida 84.78				
84.78.1000000D	0,1	182,7	-	-
Total Partida 84.78	0,1	182,7	-	-

PAISES PRODUCTOS	IMPORTACIONES		EXPORTACIONES	
	Toneladas	Miles ptas.	Toneladas	Miles ptas.
Partida 84.79				
84.79.1000000C	2,3	5.944,2	-	-
84.79.8100900H	8,1	30.233,5	-	-
84.79.8990900A	1,7	8.976,2	-	-
84.79.9092200A	-	88,2	-	-
84.79.9098900J	0,3	2.954,9	-	-
Total Partida 84.79	12,5	48.197,1	-	-
Partida 84.81				
84.81.1010090H	-	399,5	-	-
84.81.8051000B	-	344,2	-	-
84.81.8059000D	-	279,1	-	-
84.81.8079090A	-	129,6	-	-
84.81.8087090A	-	30,7	-	-
84.81.8099090G	0,4	4.542,2	-	-
84.81.9000990D	-	853,8	-	-
Total Partida 84.81	0,5	6.579,1	-	-
Partida 84.82				
84.82.1010019F	-	14,0	-	-
84.82.1090190H	0,2	705,8	-	-
84.82.1090290F	0,7	1.085,9	-	-
84.82.4000190A	-	94,1	-	-
84.82.8000190B	-	123,6	-	-
84.82.9110090I	0,4	1.078,8	-	-
Total Partida 84.82	1,5	3.102,1	-	-
Partida 84.83				
84.83.1053990E	-	-	5,3	1.747,4
84.83.1059900H	33,6	136.466,0	14,0	25.976,0
84.83.1059990I	2,3	13.806,7	6,0	24.883,1
84.83.1090090I	43,6	465.473,6	-	14,9
84.83.3090000D	21,4	42.668,0	-	98,9
84.83.4093000I	3,6	37.723,4	-	-
84.83.4099000C	1,6	11.358,7	-	-
84.83.5090000I	-	371,4	-	-
84.83.6090000G	7,8	26.320,9	-	-
84.83.9098000C	2,0	12.594,2	-	11,2
Total Partida 84.83	116,0	746.783,0	25,5	52.731,6
Partida 84.84				
84.84.1090000G	-	1.037,1	-	-
84.84.9090000J	-	42,1	-	-
Total Partida 84.84	-	1.079,1	-	-
Partida 84.85				
84.85.1010000C	6,8	21.945,1	-	-
84.85.1090000F	2,7	4.984,8	-	-
84.85.9059090I	-	55,7	-	-
Total Partida 84.85	9,5	26.985,6	-	-
Total Capítulo 84	2.746,5	3.248.682,6	3.712,1	724.990,5
Capítulo 85				
Partida 85.01				
85.01.1091090F	-	88,5	-	-
85.01.2090190C	0,6	3.646,4	-	-
85.01.3190090B	-	35,9	-	-
85.01.3291000I	0,6	1.088,0	-	-
85.01.4090190I	-	9,3	-	-
85.01.5190190E	0,5	246,6	-	-
85.01.5291190C	1,8	677,9	-	-
85.01.5293090C	0,7	250,6	-	-
85.01.6191000C	-	417,0	-	-
Total Partida 85.01	4,2	6.460,2	-	-
Partida 85.03				
85.03.0090990H	-	2.126,0	-	-
Total Partida 85.03	-	2.126,0	-	-
Partida 85.04				
85.04.1099000D	-	100,4	-	-
85.04.3139000B	-	8,4	-	-
85.04.3390100D	0,2	12,6	-	-
85.04.4099090I	0,4	885,5	-	-
85.04.5090100B	-	240,1	-	-
Total Partida 85.04	0,6	1.247,0	-	-
Partida 85.05				
85.05.1990090D	-	180,2	-	-
85.05.9010090C	-	370,5	-	-
Total Partida 85.05	-	550,6	-	-
Partida 85.06				
85.06.1110000G	-	35,3	-	-
85.06.1910090J	-	15,6	-	-
Total Partida 85.06	-	50,9	-	-

II.6. COMERCIO EXTERIOR POR PAISES. EUROPA

REPUBLICA FEDERAL ALEMANA

PAISES PRODUCTOS	IMPORTACIONES		EXPORTACIONES	
	Toneladas	Miles ptas.	Toneladas	Miles ptas.
Partida 85.09				
85.09.1010000E	-	24,9	-	-
85.09.8000000B	-	60,2	-	-
Total Partida 85.09	-	85,1	-	-
Partida 85.11				
85.11.1090000D	-	530,8	-	-
85.11.4090900I	-	427,7	-	-
85.11.9000390A	0,2	372,4	-	-
85.11.9000990H	-	578,6	-	-
Total Partida 85.11	0,3	1.909,4	-	-
Partida 85.12				
85.12.2000000J	-	59,5	-	-
Total Partida 85.12	-	59,5	-	-
Partida 85.13				
85.13.1000000A	-	17,5	-	-
Total Partida 85.13	-	17,5	-	-
Partida 85.14				
85.14.4000900E	-	90,1	-	-
Total Partida 85.14	-	90,1	-	-
Partida 85.15				
85.15.8090000E	0,3	5.217,4	-	-
85.15.9000000B	-	854,8	-	-
Total Partida 85.15	0,3	6.072,2	-	-
Partida 85.16				
85.16.4090000C	-	10,2	-	-
85.16.5000000I	-	196,7	-	-
85.16.6010000E	-	69,5	-	-
Total Partida 85.16	0,1	276,4	-	-
Partida 85.18				
85.18.1090000G	0,3	1.049,6	-	-
85.18.2290000C	4,6	9.346,3	63,3	16.623,5
85.18.2990000F	5,1	10.322,9	-	-
85.18.4099000B	0,8	2.185,5	-	-
85.18.5090000H	0,8	3.722,0	-	-
85.18.9000090J	1,2	2.942,7	-	12,4
Total Partida 85.18	12,8	29.569,1	63,4	16.635,9
Partida 85.19				
85.19.3900000B	0,9	1.660,3	-	-
Total Partida 85.19	0,9	1.660,3	-	-
Partida 85.23				
85.23.1100200D	-	37,3	-	-
Total Partida 85.23	-	37,3	-	-
Partida 85.24				
85.24.9010000I	0,4	768,7	-	-
Total Partida 85.24	0,4	768,7	-	-
Partida 85.27				
85.27.3210000G	-	99,1	-	-
85.27.3991000B	-	58,4	-	-
Total Partida 85.27	-	157,5	-	-
Partida 85.29				
85.29.1020000I	-	4,9	-	-
85.29.1070090I	0,5	1.121,8	-	-
Total Partida 85.29	0,5	1.126,7	-	-
Partida 85.31				
85.31.1090000J	-	1.511,0	-	-
85.31.8090000E	-	4,0	-	-
Total Partida 85.31	-	1.515,0	-	-
Partida 85.32				
85.32.2900099I	-	2,2	-	-
85.32.3090090F	0,4	508,5	-	-
Total Partida 85.32	0,4	510,6	-	-
Partida 85.34				
85.34.0019099I	-	337,3	-	-
Total Partida 85.34	-	337,3	-	-
Partida 85.35				
85.35.3090090C	-	14,4	-	-
Total Partida 85.35	-	14,4	-	-
Partida 85.36				
85.36.4190099J	-	22,4	-	-
85.36.4900099A	-	400,2	-	-
85.36.5000099G	-	796,3	-	-

PAISES PRODUCTOS	IMPORTACIONES		EXPORTACIONES	
	Toneladas	Miles ptas.	Toneladas	Miles ptas.
85.36.9001000F	0,8	1.118,7	-	-
85.36.9019090G	-	508,0	-	-
85.36.9080090A	0,6	3.417,6	-	-
Total Partida 85.36	1,5	6.263,2	-	-
Partida 85.38				
85.38.9090090G	-	195,8	-	-
Total Partida 85.38	-	195,8	-	-
Partida 85.39				
85.39.1090000B	0,1	374,7	-	-
85.39.2130000B	0,7	3.935,3	-	-
85.39.2210290B	0,1	385,3	-	-
85.39.2931000C	1,4	2.604,7	-	-
85.39.2939000E	0,3	1.861,2	-	-
85.39.3990090J	-	11,0	-	-
85.39.4010000C	-	147,4	-	-
85.39.9090900F	-	21,8	-	-
Total Partida 85.39	2,7	9.341,5	-	-
Partida 85.41				
85.41.1099090J	-	-	-	916,1
85.41.3090000D	-	120,5	-	-
Total Partida 85.41	-	120,5	-	916,1
Partida 85.42				
85.42.2000090E	-	188,5	-	-
Total Partida 85.42	-	188,5	-	-
Partida 85.43				
85.43.8090999D	0,2	362,7	-	-
85.43.9090000I	-	211,6	-	-
Total Partida 85.43	0,2	574,4	-	-
Partida 85.44				
85.44.1190000D	4,9	5.364,4	-	-
85.44.2099000D	0,9	961,3	-	-
85.44.4910000G	-	27,9	-	-
85.44.5993000D	0,3	548,2	-	-
Total Partida 85.44	6,1	6.901,8	-	-
Total Capítulo 85	31,4	78.227,6	63,4	17.552,0
Total Sección 16	2.777,9	3.326.910,2	3.775,5	742.542,4
Sección 17				
Capítulo 87				
Partida 87.01				
87.01.2090000B	118,2	24.454,8	-	-
87.01.9011000C	0,7	575,5	-	-
87.01.9050000E	5,7	1.153,3	-	-
87.01.9090200C	3,4	1.144,8	-	-
Total Partida 87.01	128,1	27.328,4	-	-
Partida 87.03				
87.03.2190000I	0,7	115,5	-	-
87.03.2290000H	40,0	10.078,5	-	-
87.03.2390000G	1.062,3	565.391,1	1,0	1.352,7
87.03.2490000F	35,5	39.233,5	-	-
87.03.3190000G	2,5	1.249,6	-	-
87.03.3219000D	1,7	2.610,4	-	-
87.03.3290000F	307,6	168.496,3	-	-
87.03.3311010J	1,4	1.367,2	-	-
87.03.3319010B	1,5	3.887,4	-	-
87.03.3390000E	156,0	83.911,3	-	-
Total Partida 87.03	1.609,2	876.340,7	1,0	1.352,7
Partida 87.04				
87.04.1011500F	31,3	5.425,8	-	-
87.04.1011800J	54,4	9.763,5	-	-
87.04.2139100J	6,1	905,4	-	-
87.04.2139200H	2,2	909,5	-	-
87.04.2199100G	8,6	1.645,6	-	-
87.04.2199200E	9,1	1.979,3	-	-
87.04.2291100D	7,3	2.920,1	-	-
87.04.2299100F	4,2	2.431,3	-	-
87.04.2299200D	170,5	29.595,8	-	-
87.04.3191100C	3,0	298,3	-	-
87.04.3199100E	1,5	307,3	-	-
87.04.9000100A	1,8	100,2	-	-
87.04.9000200I	2,7	223,1	-	-
Total Partida 87.04	302,7	56.505,2	-	-
Partida 87.05				
87.05.1000100G	96,0	36.183,5	-	-

II.6. COMERCIO EXTERIOR POR PAISES. EUROPA

REPUBLICA FEDERAL ALEMANA

PAISES PRODUCTOS	IMPORTACIONES		EXPORTACIONES	
	Toneladas	Miles ptas.	Toneladas	Miles ptas.
87.05.1000900J	166,7	29.853,3	-	-
87.05.4000000C	21,5	5.111,6	-	-
Total Partida 87.05	284,3	71.148,4	-	-
Partida 87.07				
87.07.1090000H	0,4	259,5	-	-
87.07.9090000A	2,8	2.515,4	-	-
Total Partida 87.07	3,1	2.774,9	-	-
Partida 87.08				
87.08.1090000G	0,1	79,2	-	-
87.08.2990000F	-	16,2	-	-
87.08.2990000G	-	19,5	-	-
87.08.3191000A	-	22,5	-	-
87.08.4090000A	-	6,9	-	-
87.08.7050000B	0,1	127,2	-	-
87.08.7099000E	7,9	2.326,5	-	-
87.08.8090000B	-	15,8	-	-
87.08.9290000H	-	7,9	-	-
87.08.9310000D	-	1,6	-	-
87.08.9390000G	-	-	-	65,5
87.08.9999000B	4,9	9.821,9	-	-
87.08.9999000C	1,2	3.203,4	0,7	1.252,1
Total Partida 87.08	14,3	15.648,5	0,8	1.317,6
Partida 87.09				
87.09.1990000G	0,1	137,1	-	-
Total Partida 87.09	0,1	137,1	-	-
Partida 87.11				
87.11.3000010F	0,2	94,8	-	-
87.11.4000000E	1,5	662,8	-	-
87.11.4000010D	0,2	125,0	-	-
87.11.5000000B	0,3	204,2	-	-
Total Partida 87.11	2,2	1.086,8	-	-
Partida 87.14				
87.14.1900000I	0,3	469,4	0,7	1.112,8
87.14.9990000C	-	7,6	-	-
Total Partida 87.14	0,3	477,0	0,7	1.112,8
Partida 87.16				
87.16.1093900E	2,2	199,5	-	-
87.16.2090000E	0,7	158,7	-	-
87.16.3100900B	0,8	166,2	-	-
87.16.3930000G	27,3	2.829,5	-	-
87.16.4000900A	17,1	6.413,6	-	-
87.16.8000000A	1,7	3.036,2	-	-
Total Partida 87.16	49,7	12.803,8	-	-
Total Capítulo 87	2.393,9	1.064.251,0	2,4	3.783,0
Capítulo 89				
Partida 89.03				
89.03.9199000C	2,5	801,9	-	-
89.03.9291000J	0,4	500,0	-	-
89.03.9991100A	2,5	927,5	-	-
89.03.9991900D	0,3	25,9	-	-
89.03.9999100C	3,5	1.500,0	-	-
Total Partida 89.03	9,2	3.755,2	-	-
Total Capítulo 89	9,2	3.755,2	-	-
Total Sección 17	2.403,1	1.068.006,2	2,4	3.783,0
Sección 18				
Capítulo 90				
Partida 90.04				
90.04.9000100F	-	29,6	-	-
Total Partida 90.04	-	29,6	-	-
Partida 90.11				
90.11.8000000A	-	93,1	-	-
Total Partida 90.11	-	93,1	-	-
Partida 90.15				
90.15.8011990F	-	1.636,8	-	-
Total Partida 90.15	-	1.636,8	-	-
Partida 90.17				
90.17.2019100E	-	14,7	-	-
90.17.3010000D	-	23,6	-	-
90.17.3090000G	-	13,8	-	-
90.17.8010000C	0,2	179,5	-	-
Total Partida 90.17	0,2	231,6	-	-

PAISES PRODUCTOS	IMPORTACIONES		EXPORTACIONES	
	Toneladas	Miles ptas.	Toneladas	Miles ptas.
Partida 90.18				
90.18.3210000A	-	402,0	-	-
90.18.3900000F	2,6	17.898,1	-	-
90.18.4900100B	1,0	7.611,2	-	-
90.18.9090200I	-	313,8	-	-
Total Partida 90.18	3,7	26.225,2	-	-
Partida 90.21				
90.21.1910000C	-	575,9	-	-
90.21.2990000D	-	819,1	-	-
Total Partida 90.21	-	1.395,0	-	-
Partida 90.23				
90.23.0030000H	-	55,1	-	-
Total Partida 90.23	-	55,1	-	-
Partida 90.24				
90.24.8010000D	-	175,2	-	-
90.24.8099900I	-	20,0	-	-
Total Partida 90.24	-	195,2	-	-
Partida 90.25				
90.25.1199000A	-	9,1	-	-
90.25.1991000A	-	62,7	-	-
90.25.1999000C	-	103,2	-	-
90.25.2090000I	-	65,9	-	-
90.25.8099900H	-	127,3	-	-
Total Partida 90.25	-	368,2	-	-
Partida 90.26				
90.26.1099900B	-	2.900,8	-	-
90.26.2030000A	-	162,3	-	-
90.26.2059000G	1,0	5.198,8	-	-
90.26.2090900I	1,5	9.493,6	-	-
90.26.9090000C	-	177,6	-	-
Total Partida 90.26	2,6	17.933,1	-	-
Partida 90.27				
90.27.3000000D	0,5	9.285,8	-	-
Total Partida 90.27	0,5	9.285,8	-	-
Partida 90.28				
90.28.3090000D	-	33,7	-	-
Total Partida 90.28	-	33,7	-	-
Partida 90.29				
90.29.1090000G	-	116,3	-	-
90.29.2039000I	-	384,7	-	-
90.29.9090000J	-	70,3	-	-
Total Partida 90.29	-	571,2	-	-
Partida 90.30				
90.30.3999000B	-	1.314,9	-	-
Total Partida 90.30	-	1.314,9	-	-
Partida 90.31				
90.31.2000900A	16,5	146.644,3	-	-
90.31.8039900C	-	695,0	-	-
90.31.8099900J	22,5	28.158,3	-	1,0
90.31.9090900G	0,2	486,4	-	-
Total Partida 90.31	39,2	175.984,0	-	1,0
Partida 90.32				
90.32.1091000A	-	75,5	-	-
90.32.1099000C	-	196,1	-	-
90.32.8990900I	-	413,5	-	-
90.32.9090000E	-	330,9	-	-
Total Partida 90.32	-	1.016,1	-	-
Partida 90.33				
90.33.0000000B	-	20,8	-	-
Total Partida 90.33	-	20,8	-	-
Total Capítulo 90	46,4	236.389,6	-	1,0
Capítulo 91				
Partida 91.01				
91.01.1100010E	-	236,4	-	-
91.01.9100010H	-	15,1	-	-
Total Partida 91.01	-	251,5	-	-
Partida 91.02				
91.02.1100010D	-	204,6	-	-
91.02.9100090I	-	8,3	-	-
Total Partida 91.02	-	212,9	-	-

II.6. COMERCIO EXTERIOR POR PAISES. EUROPA

REPUBLICA FEDERAL ALEMANA

PAISES PRODUCTOS	IMPORTACIONES		EXPORTACIONES		PAISES PRODUCTOS	IMPORTACIONES		EXPORTACIONES	
	Toneladas	Miles ptas.	Toneladas	Miles ptas.		Toneladas	Miles ptas.	Toneladas	Miles ptas.
Partida 91.03					Capítulo 96				
91.03.100000E	-	318,7	-	-	Partida 96.03				
Total Partida 91.03	-	318,7	-	-	96.03.500000A	-	32,3	-	-
Total Capítulo 91	0,1	783,0	-	-	96.03.9099300I	-	589,9	-	-
Total Sección 18	46,5	237.172,6	-	1,0	Total Partida 96.03	-	622,3	-	-
Sección 20					Partida 96.05				
Capítulo 94					96.05.0000900A	-	172,8	-	-
Partida 94.01					Total Partida 96.05	-	172,8	-	-
94.01.6100000B	-	143,4	30,3	56.057,6	Partida 96.06				
94.01.6900000D	0,9	4.226,6	-	-	96.06.1000000G	-	5,5	-	-
94.01.7100000J	-	-	0,7	2.490,2	Total Partida 96.06	-	5,5	-	-
94.01.8000000I	-	-	-	209,0	Partida 96.07				
94.01.9090900I	-	486,6	-	-	96.07.1100000E	0,3	417,1	-	-
Total Partida 94.01	0,9	4.856,6	31,0	58.756,8	Total Partida 96.07	0,3	417,1	-	-
Partida 94.03					Partida 96.08				
94.03.2099000B	0,9	1.198,8	7,2	10.673,3	96.08.1091100C	-	86,1	-	-
94.03.3099090A	-	147,9	-	-	96.08.1099100E	-	60,5	-	-
94.03.4000090G	9,7	10.266,0	-	-	96.08.1099200C	0,9	2.001,8	-	-
94.03.5000090D	0,8	1.252,0	7,6	5.772,8	96.08.2000300G	0,2	557,8	-	-
94.03.6010090J	12,1	10.008,3	100,9	86.664,6	96.08.3990200I	-	130,6	-	-
94.03.6090090C	-	160,8	-	-	96.08.5000300J	0,3	619,8	-	-
94.03.7090000J	-	21,9	0,5	423,4	96.08.5000900G	-	19,9	-	-
94.03.8000990I	0,1	139,3	28,1	43.251,6	Total Partida 96.08	1,4	3.476,6	-	-
94.03.9010000C	0,1	305,1	-	-	Partida 96.12				
Total Partida 94.03	23,8	23.500,1	144,3	146.785,6	96.12.1010000G	6,8	13.837,1	2,0	2.037,7
Partida 94.04					96.12.1090000J	5,1	11.098,8	2,7	2.822,6
94.04.2990000A	0,8	1.098,0	-	-	Total Partida 96.12	11,9	24.936,0	4,7	4.860,2
94.04.9010000B	-	112,2	-	-	Partida 96.13				
94.04.9090100C	10,3	16.340,0	-	-	96.13.1000900I	-	45,8	-	-
94.04.9090900F	0,7	1.164,1	-	99,5	96.13.2010900E	-	1.179,1	-	-
Total Partida 94.04	11,8	18.714,3	-	99,5	96.13.2090100E	-	526,3	-	-
Partida 94.05					96.13.2090900H	-	10,5	-	-
94.05.1050000I	-	-	0,2	309,4	96.13.8000900D	-	75,3	-	-
94.05.1091090A	-	27,4	-	-	Total Partida 96.13	0,2	1.837,0	-	-
94.05.1099990D	0,3	2.700,6	-	-	Partida 96.14				
94.05.2099990B	-	-	-	54,8	96.14.2090000F	-	302,1	-	-
94.05.4091400F	-	20,8	-	-	96.14.9000000J	-	124,3	-	-
Total Partida 94.05	0,3	2.748,8	0,2	364,2	Total Partida 96.14	-	426,4	-	-
Total Capítulo 94	36,9	49.819,8	175,6	206.006,2	Partida 96.15				
Capítulo 95					96.15.1900000G	-	41,5	-	-
Partida 95.02					Total Partida 96.15	-	41,5	-	-
95.02.1090010B	-	-	0,2	349,7	Partida 96.17				
Total Partida 95.02	-	-	0,2	349,7	96.17.0019000E	-	47,7	-	-
Partida 95.03					Total Partida 96.17	-	47,7	-	-
95.03.2010300A	-	36,8	-	-	Total Capítulo 96	14,0	31.982,7	4,7	4.860,2
95.03.3010390J	-	12,7	-	-	Total Sección 20	54,2	97.928,0	234,0	256.477,1
95.03.3030200G	-	9,9	-	-	Sección 21				
95.03.3030300E	-	11,5	-	-	Capítulo 97				
95.03.4100300H	-	119,0	-	-	Partida 97.01				
95.03.9035100A	1,9	3.040,6	53,4	45.175,8	97.01.1000000A	-	420,1	-	-
95.03.9035900D	-	162,1	-	-	Total Partida 97.01	-	420,1	-	-
Total Partida 95.03	2,3	3.392,6	53,4	45.175,8	Total Capítulo 97	-	420,1	-	-
Partida 95.04					Total Sección 21	-	420,1	-	-
95.04.1000000J	0,1	11.959,2	-	-	Sección 99				
95.04.4000000D	-	-	-	47,6	Capítulo 99				
Total Partida 95.04	0,1	11.959,2	-	47,6	Partida 99.90				
Partida 95.05					99.90.2400000E	-	-	-	104,0
95.05.1090000J	-	108,9	-	37,6	99.90.9400000J	23,0	7.329,0	-	-
Total Partida 95.05	-	108,9	-	37,6	Total Partida 99.90	23,0	7.329,0	-	104,0
Partida 95.06					Total Capítulo 99	23,0	7.329,0	-	104,0
95.06.6990000I	-	6,0	-	-	Total Sección 99	23,0	7.329,0	-	104,0
95.06.9100200F	0,7	556,0	-	-	TOTAL R.F. ALEMANA	32.481,3	7.212.714,6	259.268,2	21.576.507,1
Total Partida 95.06	0,8	562,0	-	-					
Partida 95.07									
95.07.9000000J	-	102,8	-	-					
Total Partida 95.07	-	102,8	-	-					
Total Capítulo 95	3,3	16.125,4	53,7	45.610,7					

II.6. COMERCIO EXTERIOR POR PAISES. EUROPA

ITALIA

PAISES	IMPORTACIONES		EXPORTACIONES	
	PRODUCTOS	Toneladas	Miles ptas.	Toneladas
ITALIA				
Sección 01				
Capítulo 02				
Partida 02.01				
02.01.1090099H	-	-	11,4	5.630,0
Total Partida 02.01	-	-	11,4	5.630,0
Partida 02.02				
02.02.2030099H	-	-	113,2	16.908,8
Total Partida 02.02	-	-	113,2	16.908,8
Total Capítulo 02	-	-	124,6	22.538,8
Capítulo 03				
Partida 03.02				
03.02.3990000A	14,0	4.677,3	6,2	3.353,4
03.02.6955000G	18,4	2.892,7	-	-
03.02.6995990A	-	-	258,2	197.773,8
Total Partida 03.02	32,4	7.570,0	264,4	201.127,2
Partida 03.03				
03.03.7999990D	-	-	5,4	189,0
03.03.8000090H	-	-	15,3	22.290,0
Total Partida 03.03	-	-	20,7	22.479,0
Partida 03.05				
03.05.2000110E	-	-	3,4	16.729,3
03.05.2000990J	-	-	1,7	7.651,7
03.05.3090090H	-	-	0,7	1.260,0
03.05.5990990E	-	-	0,2	476,0
03.05.6300090G	23,6	9.761,4	-	-
03.05.6990990C	-	-	0,7	2.650,4
Total Partida 03.05	23,6	9.761,4	6,8	28.767,3
Partida 03.06				
03.06.1310090E	3,6	4.035,0	-	-
Total Partida 03.06	3,6	4.035,0	-	-
Partida 03.07				
03.07.9100300D	387,7	69.833,2	-	-
03.07.9911191F	21,0	4.986,5	-	-
03.07.9990000C	-	-	12,7	4.045,0
Total Partida 03.07	408,7	74.819,7	12,7	4.045,0
Total Capítulo 03	468,3	96.186,2	304,6	256.418,4
Capítulo 04				
Partida 04.06				
04.06.2090000G	0,3	250,5	-	-
04.06.4000000B	0,2	146,2	-	-
04.06.9061000G	1,1	1.256,3	-	-
Total Partida 04.06	1,5	1.653,0	-	-
Partida 04.07				
04.07.0030900D	-	-	113,9	10.114,8
Total Partida 04.07	-	-	113,9	10.114,8
Partida 04.09				
04.09.0000000G	-	-	14,0	2.619,8
Total Partida 04.09	-	-	14,0	2.619,8
Partida 04.10				
04.10.0000090E	-	-	1,0	485,6
Total Partida 04.10	-	-	1,0	485,6
Total Capítulo 04	1,5	1.653,0	128,8	13.220,2
Capítulo 05				
Partida 05.11				
05.11.9910000B	24,0	213,4	-	-
Total Partida 05.11	24,0	213,4	-	-
Total Capítulo 05	24,0	213,4	-	-
Total Sección 01	493,8	98.052,6	558,0	292.177,4
Sección 02				
Capítulo 06				
Partida 06.02				
06.02.1090000A	0,5	1.099,5	0,9	2.867,2

PAISES	IMPORTACIONES		EXPORTACIONES		
	PRODUCTOS	Toneladas	Miles ptas.	Toneladas	Miles ptas.
06.02.2091100F	-	6,9	2.635,6	-	-
06.02.9945000A	-	-	-	2,3	3.133,2
06.02.9951900C	-	-	-	6,2	10.490,1
06.02.9959900E	22,0	2.336,5	-	-	-
06.02.9991900E	-	-	-	20,0	832,5
06.02.9999990H	-	-	-	12,5	699,5
Total Partida 06.02	29,4	6.071,6	41,8	18.022,5	
Partida 06.03					
06.03.1053010D	-	-	-	0,5	219,8
06.03.1053011B	-	-	-	0,9	462,8
06.03.1053012J	-	-	-	0,6	240,0
06.03.1053040A	-	-	-	0,3	100,8
Total Partida 06.03	-	-	-	2,2	1.023,3
Total Capítulo 06	29,4	6.071,6	44,1	19.045,8	
Capítulo 07					
Partida 07.02					
07.02.0010010H	-	-	-	276,6	18.268,4
07.02.0010020G	-	-	-	295,2	19.351,8
07.02.0010030F	-	-	-	322,4	20.039,3
07.02.0010040E	-	-	-	390,8	24.652,7
07.02.0010050D	-	-	-	1.524,2	100.062,7
07.02.0010060C	-	-	-	207,8	15.045,9
07.02.0010080A	-	-	-	15,0	902,6
07.02.0010085J	-	-	-	1,0	260,0
07.02.0090000B	-	-	-	580,3	38.363,6
Total Partida 07.02	-	-	-	3.613,4	236.947,0
Partida 07.04					
07.04.1090000H	-	-	-	2,5	106,6
Total Partida 07.04	-	-	-	2,5	106,6
Partida 07.05					
07.05.1110010B	-	-	-	5,6	329,1
07.05.1110021I	-	-	-	30,8	4.359,0
07.05.1110032F	-	-	-	39,0	2.259,5
07.05.1190011C	-	-	-	53,0	4.073,4
07.05.1190019F	-	-	-	2,0	172,1
07.05.1190020D	-	-	-	250,0	25.030,0
Total Partida 07.05	-	-	-	380,5	36.223,1
Partida 07.07					
07.07.0011011J	-	-	-	0,9	90,6
Total Partida 07.07	-	-	-	0,9	90,6
Partida 07.08					
07.08.1010020I	-	-	-	27,5	6.372,5
07.08.2010020G	-	-	-	636,9	161.219,4
07.08.2010090J	-	-	-	96,6	18.498,9
07.08.9000111A	-	-	-	16,2	1.793,5
Total Partida 07.08	-	-	-	777,2	187.884,2
Partida 07.09					
07.09.1000010A	-	-	-	5,9	541,8
07.09.1000020J	-	-	-	50,1	6.571,5
07.09.1000080D	-	-	-	194,9	19.793,3
07.09.2000016F	-	-	-	21,6	8.458,7
07.09.2000094C	-	-	-	4,6	684,0
07.09.2000096H	-	-	-	11,5	2.799,4
07.09.3000010G	-	-	-	0,9	236,3
07.09.3000050C	-	-	-	16,5	1.852,8
07.09.3000060B	-	-	-	5,4	463,6
07.09.4000011C	-	-	-	247,5	13.919,5
07.09.4000012A	-	-	-	117,3	7.943,8
07.09.4000091E	-	-	-	64,0	3.741,0
07.09.4000092C	-	-	-	1,9	111,6
07.09.6010011F	-	-	-	85,1	9.882,7
07.09.6010019I	-	-	-	574,6	54.707,5
07.09.6010020G	-	-	-	622,2	82.748,6
07.09.6010030F	-	-	-	69,2	9.227,1
07.09.9070010I	-	-	-	8,2	954,0
07.09.9070020H	-	-	-	200,1	42.837,7
07.09.9070030G	-	-	-	1,9	190,0
07.09.9070040F	-	-	-	111,0	16.430,1
Total Partida 07.09	-	-	-	2.414,1	284.094,6
Partida 07.10					
07.10.2100000F	132,0	9.704,3	-	-	
07.10.2200000E	88,0	5.259,0	-	-	
07.10.8051000B	-	-	-	502,6	42.426,1
07.10.8060000A	-	-	-	1,0	315,0
07.10.8080000G	-	-	-	735,6	228.076,0
07.10.8090090F	102,4	5.562,1	-	352,0	33.788,8
Total Partida 07.10	322,4	20.525,4	-	1.591,2	304.605,9

II.6. COMERCIO EXTERIOR POR PAISES. EUROPA

ITALIA

PAISES	IMPORTACIONES		EXPORTACIONES	
	PRODUCTOS	Toneladas	Miles ptas.	Toneladas
Partida 07.11				
07.11.300000D	-	-	69,7	35.031,0
07.11.9050111E	-	-	63,0	22.618,4
07.11.9050990B	-	-	16,0	4.240,0
07.11.9070090G	-	-	104,6	13.801,3
07.11.9090000B	-	-	23,0	4.163,4
Total Partida 07.11	-	-	276,4	79.854,1
Partida 07.12				
07.12.9030090E	-	-	2,6	1.151,1
07.12.9090020I	-	-	42,4	9.082,8
Total Partida 07.12	-	-	45,0	10.233,9
Total Capítulo 07	322,4	20.525,4	9.101,1	1.140.040,2
Capítulo 08				
Partida 08.02				
08.02.1210200J	-	-	24,0	7.929,8
08.02.1290300A	1,8	1.560,2	54,0	24.241,9
08.02.1290800J	-	-	89,0	39.839,2
Total Partida 08.02	1,8	1.560,2	167,0	72.010,9
Partida 08.04				
08.04.4090010J	-	-	6,6	1.038,9
Total Partida 08.04	-	-	6,6	1.038,9
Partida 08.05				
08.05.3010010H	-	-	9,8	1.473,8
Total Partida 08.05	-	-	9,8	1.473,8
Partida 08.06				
08.06.1015010F	-	-	75,8	6.652,3
08.06.1015020E	-	-	88,4	10.628,9
08.06.1015030D	-	-	321,5	34.240,5
08.06.1015040C	-	-	676,2	104.715,7
08.06.1019030J	-	-	22,1	3.255,5
Total Partida 08.06	-	-	1.184,1	159.492,8
Partida 08.07				
08.07.1010020I	-	-	1,4	129,5
08.07.1010030H	-	-	30,2	2.343,8
08.07.1090012I	-	-	219,7	23.103,7
08.07.1090015B	-	-	259,6	26.148,3
08.07.1090019D	-	-	3,0	974,6
08.07.1090021J	-	-	224,1	15.856,3
Total Partida 08.07	-	-	738,0	68.556,2
Partida 08.08				
08.08.1091000B	10,2	682,0	-	-
08.08.1093000J	68,7	4.270,0	-	-
08.08.1099000D	172,7	9.968,5	-	-
08.08.2031090D	151,6	10.408,8	-	-
08.08.2033090B	21,3	2.482,0	32,6	3.422,4
08.08.2039090F	-	-	230,9	12.567,9
Total Partida 08.08	424,5	27.811,3	263,5	15.990,3
Partida 08.09				
08.09.1000080C	-	-	4.933,3	532.096,1
08.09.2010091F	-	-	1,4	980,0
08.09.3000018I	-	-	62,7	7.805,2
08.09.3000098A	-	-	161,9	21.654,9
08.09.4011000B	-	-	152,8	14.175,9
08.09.4019060H	-	-	367,2	59.823,3
08.09.4019080F	-	-	20,4	3.060,0
Total Partida 08.09	-	-	5.699,5	639.595,3
Partida 08.10				
08.10.1010000F	-	-	18,2	3.267,0
08.10.1090030F	-	-	15,0	2.992,0
08.10.1090040E	-	-	49,7	13.109,1
08.10.1090050D	-	-	10,8	2.657,7
08.10.4090000C	-	-	1,1	238,2
08.10.9010010H	93,1	21.933,3	-	-
08.10.9010020G	76,6	15.498,8	-	-
08.10.9090230E	-	-	62,1	6.009,0
08.10.9090231C	-	-	393,7	38.998,0
08.10.9090232A	-	-	4,2	381,5
08.10.9090960G	-	-	102,9	14.717,8
08.10.9090990D	-	-	862,1	132.586,6
Total Partida 08.10	169,7	37.432,1	1.519,6	214.956,8
Partida 08.11				
08.11.1090000H	-	-	1,0	120,0
08.11.9090089D	-	-	4,0	395,0
Total Partida 08.11	-	-	5,0	515,0

PAISES	IMPORTACIONES		EXPORTACIONES	
	PRODUCTOS	Toneladas	Miles ptas.	Toneladas
Partida 08.12				
08.12.1000090G	3,0	880,5	264,0	14.443,0
08.12.9010000G	-	-	23,7	1.185,5
Total Partida 08.12	3,0	880,5	287,7	15.628,5
Partida 08.14				
08.14.0000000F	-	-	63,4	16.006,5
Total Partida 08.14	-	-	63,4	16.006,5
Total Capítulo 08	599,0	67.684,1	9.944,2	1.205.264,9
Capítulo 09				
Partida 09.04				
09.04.2010090B	-	-	17,7	5.547,6
09.04.2090110A	-	-	69,6	13.118,0
09.04.2090990F	-	-	75,9	16.732,6
Total Partida 09.04	-	-	163,1	35.398,1
Partida 09.09				
09.09.1010000H	-	-	1,0	255,4
Total Partida 09.09	-	-	1,0	255,4
Partida 09.10				
09.10.2010000C	-	-	-	727,8
09.10.2090000F	-	-	-	1.964,5
Total Partida 09.10	-	-	-	2.692,3
Total Capítulo 09	-	-	164,1	38.345,8
Capítulo 10				
Partida 10.04				
10.04.0090900F	-	-	4.879,4	137.587,2
Total Partida 10.04	-	-	4.879,4	137.587,2
Total Capítulo 10	-	-	4.879,4	137.587,2
Capítulo 12				
Partida 12.11				
12.11.1000000A	-	-	1,0	85,3
12.11.9090900F	-	-	3,4	551,3
Total Partida 12.11	-	-	4,4	636,6
Partida 12.12				
12.12.9990100C	-	-	2,0	863,3
Total Partida 12.12	-	-	2,0	863,3
Total Capítulo 12	-	-	6,4	1.499,9
Capítulo 13				
Partida 13.02				
13.02.3100000F	-	16,8	-	-
Total Partida 13.02	-	16,8	-	-
Total Capítulo 13	-	16,8	-	-
Total Sección 02	950,8	94.297,8	24.139,3	2.541.783,7
Sección 03				
Capítulo 15				
Partida 15.01				
15.01.0011000I	246,4	12.865,3	-	-
Total Partida 15.01	246,4	12.865,3	-	-
Partida 15.06				
15.06.0000000G	142,3	6.288,4	-	-
Total Partida 15.06	142,3	6.288,4	-	-
Total Capítulo 15	388,6	19.153,7	-	-
Total Sección 03	388,6	19.153,7	-	-
Sección 04				
Capítulo 16				
Partida 16.02				
16.02.9099000C	-	-	-	30,0
Total Partida 16.02	-	-	-	30,0
Partida 16.04				
16.04.1600100H	1,7	2.040,0	1,7	2.040,0
16.04.3090010B	-	-	2,9	4.936,8

II.6. COMERCIO EXTERIOR POR PAISES. EUROPA

ITALIA

PAISES	IMPORTACIONES		EXPORTACIONES		
	PRODUCTOS	Toneladas	Miles ptas.	Toneladas	Miles ptas.
16.04.3090090D	-	-	3,2	5.898,5	
Total Partida 16.04	1,7	2.040,0	7,8	12.875,3	
Total Capítulo 16	1,7	2.040,0	7,8	12.905,3	
Capítulo 17					
Partida 17.04					
17.04.1099000G	-	-	2,6	899,9	
17.04.9065400B	-	-	167,9	35.300,0	
17.04.9065500I	15,5	3.419,2	12,4	2.454,5	
17.04.9075400J	-	-	7,1	1.368,3	
17.04.9075500G	-	-	46,7	13.472,2	
17.04.9099600G	-	-	4,7	1.643,8	
Total Partida 17.04	15,5	3.419,2	241,3	55.138,7	
Total Capítulo 17	15,5	3.419,2	241,3	55.138,7	
Capítulo 18					
Partida 18.06					
18.06.9050300H	-	-	-	472,2	
Total Partida 18.06	-	-	-	472,2	
Total Capítulo 18	-	-	-	472,2	
Capítulo 19					
Partida 19.05					
19.05.9090900G	447,7	107.073,9	-	-	
Total Partida 19.05	447,7	107.073,9	-	-	
Total Capítulo 19	447,7	107.073,9	-	-	
Capítulo 20					
Partida 20.01					
20.01.9050010D	-	-	29,9	10.945,6	
20.01.9090021C	-	-	6,0	325,0	
20.01.9090091F	13,0	4.026,6	1,3	1.151,0	
20.01.9090991G	11,9	3.761,1	48,5	13.082,4	
20.01.9090993C	-	-	28,1	6.209,0	
20.01.9090998B	-	-	23,4	5.353,8	
20.01.9090999J	-	-	201,5	46.587,8	
Total Partida 20.01	24,9	7.787,7	338,7	84.654,6	
Partida 20.02					
20.02.1000110I	-	-	510,1	32.039,4	
20.02.1000990D	-	-	-	0,6	
20.02.9090100D	-	-	5.822,2	223.863,7	
Total Partida 20.02	-	-	6.332,3	255.903,7	
Partida 20.03					
20.03.1010011F	8,6	2.160,0	172,3	46.747,0	
20.03.1010019I	-	-	143,7	39.504,9	
Total Partida 20.03	8,6	2.160,0	316,0	86.251,9	
Partida 20.04					
20.04.9030220A	-	-	1,2	1.216,8	
20.04.9095010H	-	-	-	1,0	
20.04.9095090J	-	-	21,8	1.860,0	
20.04.9099170F	-	-	5,4	320,0	
Total Partida 20.04	-	-	28,3	3.397,8	
Partida 20.05					
20.05.1000190H	-	-	-	0,1	
20.05.7000100D	-	-	665,3	145.891,8	
20.05.7000900G	15,4	1.766,4	937,8	128.913,8	
20.05.9030900G	-	-	16,7	7.049,5	
20.05.9050110H	-	-	387,2	66.300,1	
20.05.9050190J	-	-	1.907,2	223.956,7	
20.05.9050990C	-	-	223,9	39.287,4	
20.05.9090160E	-	-	529,4	60.168,8	
Total Partida 20.05	15,4	1.766,4	4.667,5	671.567,7	
Partida 20.07					
20.07.1090090I	-	-	1.592,6	120.739,1	
20.07.9939090G	-	-	-	0,3	
20.07.9990090C	-	-	24,8	1.289,0	
Total Partida 20.07	-	-	1.617,4	122.028,3	
Partida 20.08					
20.08.2091990F	-	-	14,1	1.086,6	
20.08.3055020D	-	-	16,7	1.377,5	
20.08.3075020J	-	-	42,0	4.820,8	
20.08.3099999G	-	-	1,5	150,0	
20.08.5061000C	21,3	5.904,0	23,1	6.058,8	
20.08.5069000E	23,4	2.626,9	72,4	5.899,5	

PAISES	IMPORTACIONES		EXPORTACIONES		
	PRODUCTOS	Toneladas	Miles ptas.	Toneladas	Miles ptas.
20.08.5091120C	-	-	2.280,6	120.227,8	
20.08.5091190F	-	-	23,7	1.018,2	
20.08.5091990I	-	-	834,2	36.872,1	
20.08.5099910I	-	-	15,0	1.250,0	
20.08.7061000I	-	-	189,6	15.706,0	
20.08.7069000A	-	-	46,4	3.332,4	
20.08.7071000G	-	-	5,4	453,6	
20.08.7091190B	-	-	76,0	4.059,6	
20.08.7091910C	-	-	208,0	17.954,2	
20.08.7091990E	-	-	156,7	10.405,2	
20.08.7099910E	-	-	24,0	2.160,0	
20.08.9279090D	-	-	6,0	852,5	
20.08.9945000G	-	-	-	2,4	
20.08.9999919C	-	-	95,0	5.529,6	
20.08.9999999E	-	-	44,6	2.248,3	
Total Partida 20.08	44,7	8.530,9	4.175,0	241.465,0	
Partida 20.09					
20.09.1119000C	-	-	6,0	830,9	
20.09.1199090G	-	-	4,0	316,4	
20.09.1999000H	-	-	6,4	574,6	
20.09.2019000B	-	-	5,3	710,6	
20.09.2099900F	-	-	2,0	158,4	
20.09.4019000H	-	-	9,1	1.264,3	
20.09.4093000G	-	-	6,2	607,5	
20.09.4099000A	-	-	5,5	558,6	
20.09.6011990C	-	-	3,5	490,8	
20.09.7019000A	-	-	0,5	78,7	
20.09.7099000D	-	-	0,4	59,9	
20.09.8031019C	-	-	7,0	960,9	
20.09.8050000I	-	-	2,0	208,0	
20.09.8061000F	-	-	2,0	158,4	
20.09.8080020A	-	-	3,9	424,8	
20.09.8091020H	-	-	0,2	27,5	
20.09.8093010G	-	0,4	-	-	
20.09.8093020F	-	-	2,0	158,4	
20.09.9029000E	-	-	4,0	528,8	
20.09.9099090A	-	-	15,2	1.269,8	
Total Partida 20.09	-	0,4	85,1	9.387,3	
Total Capítulo 20	93,6	20.245,5	17.560,3	1.474.656,4	
Capítulo 22					
Partida 22.02					
22.02.9010110H	-	-	32,9	4.530,9	
Total Partida 22.02	-	-	32,9	4.530,9	
Partida 22.04					
22.04.2949520G	-	2,6	-	-	
Total Partida 22.04	-	2,6	-	-	
Partida 22.08					
22.08.9055110H	-	-	5,0	1.772,8	
Total Partida 22.08	-	-	5,0	1.772,8	
Total Capítulo 22	-	2,6	37,9	6.303,7	
Capítulo 23					
Partida 23.01					
23.01.1000000J	53,8	2.114,6	-	-	
Total Partida 23.01	53,8	2.114,6	-	-	
Partida 23.07					
23.07.0011000C	-	-	1.000,0	15.434,7	
Total Partida 23.07	-	-	1.000,0	15.434,7	
Partida 23.08					
23.08.9019000E	-	-	34,1	2.534,5	
23.08.9090000G	-	-	18,4	1.335,2	
Total Partida 23.08	-	-	52,5	3.869,6	
Total Capítulo 23	53,8	2.114,6	1.052,5	19.304,3	
Total Sección 04	612,3	134.895,7	18.899,8	1.568.780,6	
Sección 05					
Capítulo 25					
Partida 25.15					
25.15.1100000A	13,0	606,3	-	-	
25.15.1200100H	293,6	12.468,3	-	-	
25.15.1200300D	-	-	380,6	20.165,7	
Total Partida 25.15	306,6	13.074,6	380,6	20.165,7	

II.6. COMERCIO EXTERIOR POR PAISES. EUROPA

ITALIA

PAISES PRODUCTOS	IMPORTACIONES		EXPORTACIONES	
	Toneladas	Miles ptas.	Toneladas	Miles ptas.
Partida 25.16				
25.16.9099900G	-	-	0,3	3,9
Total Partida 25.16	-	-	0,3	3,9
Partida 25.17				
25.17.4900900F	-	-	0,3	10,0
Total Partida 25.17	-	-	0,3	10,0
Partida 25.30				
25.30.9000400H	-	-	476,0	9.464,9
Total Partida 25.30	-	-	476,0	9.464,9
Total Capítulo 25	306,6	13.074,6	857,1	29.644,6
Capítulo 26				
Partida 26.07				
26.07.0000000C	1.617,5	56.245,2	-	-
Total Partida 26.07	1.617,5	56.245,2	-	-
Partida 26.08				
26.08.0000000B	-	-	4.493,4	218.525,4
Total Partida 26.08	-	-	4.493,4	218.525,4
Partida 26.16				
26.16.1000000J	0,6	10.361,4	-	-
Total Partida 26.16	0,6	10.361,4	-	-
Total Capítulo 26	1.618,1	66.606,6	4.493,4	218.525,4
Capítulo 27				
Partida 27.10				
27.10.0025000H	8,0	288,6	-	-
27.10.0079000C	13.885,0	202.177,9	19.967,2	174.962,6
27.10.0099900J	41,8	4.558,6	-	-
Total Partida 27.10	13.934,8	207.025,1	19.967,2	174.962,6
Partida 27.13				
27.13.2000000J	-	-	16.377,3	147.841,7
Total Partida 27.13	-	-	16.377,3	147.841,7
Total Capítulo 27	13.934,8	207.025,1	36.344,5	322.804,2
Total Sección 05	15.859,4	286.706,3	41.695,0	570.974,2
Sección 06				
Capítulo 28				
Partida 28.18				
28.18.2000000D	-	17,0	-	-
Total Partida 28.18	-	17,0	-	-
Partida 28.21				
28.21.1000000A	-	-	22,0	2.356,0
28.21.1000090B	-	-	5,0	570,0
Total Partida 28.21	-	-	27,0	2.926,0
Partida 28.35				
28.35.3980000E	-	3,6	-	-
Total Partida 28.35	-	3,6	-	-
Total Capítulo 28	-	20,6	27,0	2.926,0
Capítulo 29				
Partida 29.01				
29.01.2990000D	-	-	-	1.438,8
Total Partida 29.01	-	-	-	1.438,8
Partida 29.02				
29.02.1910010A	-	-	1,4	470,8
29.02.1910090C	-	-	12,8	5.878,5
29.02.9090040C	-	-	0,2	149,2
Total Partida 29.02	-	-	14,4	6.498,4
Partida 29.05				
29.05.2210000D	-	-	7,0	8.398,8
29.05.3990090I	-	-	1,0	490,0
Total Partida 29.05	-	-	8,0	8.888,7
Partida 29.06				
29.06.1400000E	-	-	-	16,3
29.06.1900090A	-	-	0,4	291,9
Total Partida 29.06	-	-	0,4	308,1

PAISES PRODUCTOS	IMPORTACIONES		EXPORTACIONES	
	Toneladas	Miles ptas.	Toneladas	Miles ptas.
Partida 29.09				
29.09.3090990E	-	-	1,9	3.571,4
Total Partida 29.09	-	-	1,9	3.571,4
Partida 29.10				
29.10.9000990H	-	-	0,6	1.135,2
Total Partida 29.10	-	-	0,6	1.135,2
Partida 29.12				
29.12.4900900G	-	-	2,4	6.517,9
Total Partida 29.12	-	-	2,4	6.517,9
Partida 29.14				
29.14.2300000D	-	-	7,4	15.377,4
29.14.2900000H	-	-	-	113,3
Total Partida 29.14	-	-	7,5	15.490,7
Partida 29.15				
29.15.3990990H	-	-	0,8	306,9
Total Partida 29.15	-	-	0,8	306,9
Partida 29.18				
29.18.1990090H	-	-	-	237,8
Total Partida 29.18	-	-	-	237,8
Partida 29.22				
29.22.4990990G	-	-	4,5	10.163,2
29.22.5000990B	-	-	1,0	1.379,6
Total Partida 29.22	-	-	5,5	11.542,8
Partida 29.33				
29.33.1190000F	-	-	0,2	2.109,4
29.33.3100000A	-	-	2,3	13.398,3
Total Partida 29.33	-	-	2,5	15.507,7
Partida 29.38				
29.38.9030000H	-	-	0,1	1.002,8
29.38.9090000E	-	-	0,3	780,5
29.38.9090090F	-	-	-	38,2
Total Partida 29.38	-	-	0,5	1.821,4
Total Capítulo 29	-	-	44,4	73.265,8
Capítulo 30				
Partida 30.04				
30.04.9019090A	-	-	0,2	4.785,5
Total Partida 30.04	-	-	0,2	4.785,5
Total Capítulo 30	-	-	0,2	4.785,5
Capítulo 31				
Partida 31.01				
31.01.0000200H	23,5	1.838,5	-	-
Total Partida 31.01	23,5	1.838,5	-	-
Partida 31.05				
31.05.2010900C	-	-	2.930,0	61.807,4
Total Partida 31.05	-	-	2.930,0	61.807,4
Total Capítulo 31	23,5	1.838,5	2.930,0	61.807,4
Capítulo 32				
Partida 32.03				
32.03.0019900I	0,1	977,9	4,8	31.862,4
Total Partida 32.03	0,1	977,9	4,8	31.862,4
Partida 32.04				
32.04.9000000I	0,2	81,4	-	-
Total Partida 32.04	0,2	81,4	-	-
Partida 32.12				
32.12.1010000D	0,2	844,3	-	-
Total Partida 32.12	0,2	844,3	-	-
Partida 32.14				
32.14.9000000G	6,7	2.330,6	-	-
Total Partida 32.14	6,7	2.330,6	-	-
Partida 32.15				
32.15.1900000D	-	-	-	74,8
32.15.9080000I	-	-	-	73,3
Total Partida 32.15	-	-	0,1	148,1
Total Capítulo 32	7,2	4.234,2	4,9	32.010,5

II.6. COMERCIO EXTERIOR POR PAISES. EUROPA

ITALIA

PAISES	IMPORTACIONES		EXPORTACIONES	
	PRODUCTOS	Toneladas	Miles ptas.	Toneladas
Capítulo 33				
Partida 33.01				
33.01.1310000C	—	—	3,0	4.508,3
33.01.1910000G	—	—	—	21,4
33.01.2310000A	—	—	0,2	456,0
33.01.2953000C	—	—	5,7	8.266,8
33.01.2959000G	—	—	6,7	15.257,7
33.01.9010000I	—	—	0,2	51,2
33.01.9090900C	—	—	1,9	668,9
Total Partida 33.01	—	—	17,7	29.230,3
Partida 33.02				
33.02.1000100E	0,2	1.028,8	—	—
Total Partida 33.02	0,2	1.028,8	—	—
Total Capítulo 33	0,2	1.028,8	17,7	29.230,3
Capítulo 34				
Partida 34.02				
34.02.2090000E	—	—	—	250,0
34.02.9090000J	0,6	241,9	—	—
Total Partida 34.02	0,6	241,9	—	250,0
Partida 34.03				
34.03.9100000G	—	131,2	—	—
Total Partida 34.03	—	131,2	—	—
Total Capítulo 34	0,7	373,0	—	250,0
Capítulo 35				
Partida 35.06				
35.06.9990000F	6,7	2.781,4	—	—
Total Partida 35.06	6,7	2.781,4	—	—
Partida 35.07				
35.07.1000000J	1,1	9.677,2	—	—
35.07.9000990E	—	763,1	—	—
Total Partida 35.07	1,1	10.440,3	—	—
Total Capítulo 35	7,8	13.221,6	—	—
Capítulo 37				
Partida 37.03				
37.03.9090000F	8,8	4.105,1	—	—
Total Partida 37.03	8,8	4.105,1	—	—
Total Capítulo 37	8,8	4.105,1	—	—
Capítulo 38				
Partida 38.08				
38.08.9000200E	—	2,6	—	—
Total Partida 38.08	—	2,6	—	—
Partida 38.11				
38.11.2100990J	306,3	43.628,4	—	—
38.11.9000000D	2.466,7	336.053,6	—	—
Total Partida 38.11	2.773,0	379.682,0	—	—
Partida 38.13				
38.13.0000090B	0,1	13,2	—	—
Total Partida 38.13	0,1	13,2	—	—
Partida 38.14				
38.14.0090000A	4,1	1.381,4	—	—
Total Partida 38.14	4,1	1.381,4	—	—
Partida 38.15				
38.15.9000190I	—	109,7	—	—
Total Partida 38.15	—	109,7	—	—
Total Capítulo 38	2.777,2	381.188,8	—	—
Total Sección 06	2.825,5	406.010,5	3.024,3	204.275,5
Sección 07				
Capítulo 39				
Partida 39.01				
39.01.1090990E	87,9	11.686,5	—	—
39.01.2000990B	117,0	13.827,8	—	—
Total Partida 39.01	204,9	25.514,3	—	—

PAISES	IMPORTACIONES		EXPORTACIONES	
	PRODUCTOS	Toneladas	Miles ptas.	Toneladas
Partida 39.02				
39.02.1000900B	—	5,9	1.512,5	—
Total Partida 39.02	—	5,9	1.512,5	—
Partida 39.09				
39.09.5000090F	—	1,1	512,6	—
Total Partida 39.09	—	1,1	512,6	—
Partida 39.15				
39.15.9011000F	—	—	294,6	14.360,4
Total Partida 39.15	—	—	294,6	14.360,4
Partida 39.16				
39.16.2000190B	—	75,3	29.714,3	—
39.16.9013000C	—	4,9	2.627,8	—
Total Partida 39.16	—	80,2	32.342,1	—
Partida 39.17				
39.17.2110990A	—	—	35,2	—
39.17.2210290E	—	1,7	630,5	—
Total Partida 39.17	—	1,7	665,7	—
Partida 39.19				
39.19.1010000J	—	1,0	1.164,6	—
Total Partida 39.19	—	1,0	1.164,6	—
Partida 39.20				
39.20.2010190D	—	0,6	173,9	—
39.20.2010290B	—	1,1	291,4	—
39.20.2050190E	—	0,6	160,4	—
39.20.7390000D	—	—	183,0	—
39.20.7900100E	—	—	175,5	—
39.20.9200090A	—	—	6,0	—
Total Partida 39.20	—	2,5	990,3	—
Partida 39.23				
39.23.1000900G	—	1,0	27,1	—
39.23.2100900D	—	—	—	8,0
39.23.2990400H	—	—	—	18,7
Total Partida 39.23	—	1,0	27,1	26,7
Partida 39.24				
39.24.9090900J	—	—	1,6	2.442,2
Total Partida 39.24	—	—	1,6	2.442,2
Partida 39.26				
39.26.9099300B	—	—	1,5	1.752,0
39.26.9099900I	—	0,3	371,1	—
Total Partida 39.26	—	0,3	371,1	1,5
Total Capítulo 39	298,4	63.100,4	324,3	34.790,8
Capítulo 40				
Partida 40.02				
40.02.1100100E	—	82,1	9.100,6	—
Total Partida 40.02	—	82,1	9.100,6	—
Partida 40.05				
40.05.2000000C	—	0,1	64,2	—
40.05.9900300C	—	40,0	6.336,7	—
40.05.9900900J	—	1,2	621,3	—
Total Partida 40.05	—	41,3	7.022,2	—
Partida 40.06				
40.06.9000000G	—	—	1,8	—
Total Partida 40.06	—	—	1,8	—
Partida 40.08				
40.08.2990000B	—	—	0,3	40,2
Total Partida 40.08	—	—	0,3	40,2
Partida 40.09				
40.09.5099000D	—	0,1	172,3	—
Total Partida 40.09	—	0,1	172,3	—
Partida 40.10				
40.10.9900000B	—	0,1	14,1	—
Total Partida 40.10	—	0,1	14,1	—
Partida 40.11				
40.11.2000100C	—	0,6	155,9	—
40.11.2000200A	—	1,9	707,3	—
Total Partida 40.11	—	2,5	863,2	—

II.6. COMERCIO EXTERIOR POR PAISES. EUROPA

ITALIA

PAISES PRODUCTOS	IMPORTACIONES		EXPORTACIONES	
	Toneladas	Miles ptas.	Toneladas	Miles ptas.
Partida 40.12				
40.12.2090490H	7,8	1.417,8	-	-
40.12.9010000G	17,6	8.096,0	-	-
Total Partida 40.12	25,4	9.513,8	-	-
Partida 40.14				
40.14.1000000D	-	-	0,8	5.516,5
Total Partida 40.14	-	-	0,8	5.516,5
Partida 40.16				
40.16.1090000C	-	708,8	-	-
40.16.9390000C	0,2	563,0	-	-
40.16.9500000J	-	27,7	-	-
40.16.9990000G	0,2	1.162,5	-	-
Total Partida 40.16	0,4	2.462,1	-	-
Total Capítulo 40	152,0	29.150,1	1,1	5.556,7
Total Sección 07	450,4	92.250,5	325,3	40.347,5
Sección 08				
Capítulo 41				
Partida 41.01				
41.01.2100000E	9,6	2.028,3	-	-
41.01.2200000D	426,3	34.035,7	-	-
Total Partida 41.01	435,9	36.063,9	-	-
Partida 41.03				
41.03.1010000D	-	-	31,9	55.671,8
Total Partida 41.03	-	-	31,9	55.671,8
Partida 41.04				
41.04.1030000I	23,9	1.369,6	-	-
41.04.2210000I	189,1	61.107,8	-	-
41.04.2900300H	28,9	34.857,7	-	-
41.04.3111900H	0,3	1.106,5	-	-
41.04.3119900J	26,0	65.377,9	-	-
41.04.3130900E	57,0	163.751,7	-	-
41.04.3910900A	0,2	489,3	1,0	3.654,2
Total Partida 41.04	325,4	328.060,5	1,0	3.654,2
Partida 41.05				
41.05.2000900C	0,1	1.462,9	-	-
Total Partida 41.05	0,1	1.462,9	-	-
Partida 41.06				
41.06.1190000C	-	119,7	-	-
Total Partida 41.06	-	119,7	-	-
Partida 41.07				
41.07.1090000C	0,4	3.316,3	-	-
Total Partida 41.07	0,4	3.316,3	-	-
Partida 41.08				
41.08.0010000A	-	50,4	-	-
Total Partida 41.08	-	50,4	-	-
Partida 41.09				
41.09.0000100J	-	547,3	-	-
41.09.0000900C	32,4	41.427,4	-	-
Total Partida 41.09	32,5	41.974,7	-	-
Partida 41.10				
41.10.0000000I	0,2	96,4	-	-
Total Partida 41.10	0,2	96,4	-	-
Total Capítulo 41	794,5	411.144,7	32,9	59.325,9
Capítulo 42				
Partida 42.02				
42.02.1219000C	-	22,5	-	-
42.02.2100190B	0,1	521,5	-	-
42.02.2290090D	0,2	505,9	0,2	672,0
42.02.9110190E	1,9	1.783,4	-	-
42.02.9110990H	-	85,4	-	-
42.02.9219000F	-	19,5	-	-
Total Partida 42.02	2,2	2.938,2	0,2	672,0
Partida 42.03				
42.03.1000000E	-	93,7	-	-
42.03.3000090B	-	552,4	-	-
Total Partida 42.03	-	646,1	-	-

PAISES PRODUCTOS	IMPORTACIONES		EXPORTACIONES	
	Toneladas	Miles ptas.	Toneladas	Miles ptas.
Partida 42.05				
42.05.0000900F	-	-	0,3	391,7
Total Partida 42.05	-	-	0,3	391,7
Partida 42.06				
42.06.1000000B	1,5	64.841,7	-	-
Total Partida 42.06	1,5	64.841,7	-	-
Total Capítulo 42	3,8	68.425,9	0,5	1.063,8
Capítulo 43				
Partida 43.02				
43.02.1990100E	-	-	0,1	172,7
Total Partida 43.02	-	-	0,1	172,7
Total Capítulo 43	-	-	0,1	172,7
Total Sección 08	798,3	479.570,7	33,5	60.562,4
Sección 09				
Capítulo 44				
Partida 44.09				
44.09.1010000E	1,1	1.203,8	-	-
44.09.2010000C	-	-	0,2	242,4
Total Partida 44.09	1,1	1.203,8	0,2	242,4
Partida 44.11				
44.11.2100000J	65,2	2.535,8	-	-
44.11.2900000B	6,5	293,0	-	-
Total Partida 44.11	71,7	2.828,7	-	-
Partida 44.14				
44.14.0000900C	-	124,7	-	-
Total Partida 44.14	-	124,7	-	-
Partida 44.15				
44.15.1010000G	-	-	0,7	41,6
Total Partida 44.15	-	-	0,7	41,6
Partida 44.17				
44.17.0090000J	-	15,0	-	-
Total Partida 44.17	-	15,0	-	-
Partida 44.20				
44.20.9090090G	0,2	340,4	-	-
Total Partida 44.20	0,2	340,4	-	-
Partida 44.21				
44.21.9099900G	-	61,2	-	-
Total Partida 44.21	-	61,2	-	-
Total Capítulo 44	73,0	4.573,9	0,9	284,0
Capítulo 46				
Partida 46.02				
46.02.1091000B	-	-	-	6,6
46.02.9090000F	-	-	-	2,4
Total Partida 46.02	-	-	-	9,0
Total Capítulo 46	-	-	-	9,0
Total Sección 09	73,0	4.573,9	0,9	293,0
Sección 10				
Capítulo 48				
Partida 48.04				
48.04.1119100D	-	-	-	2,2
48.04.1915100J	-	-	-	2,9
48.04.4199000C	1,2	289,7	-	-
Total Partida 48.04	1,2	289,7	-	5,1
Partida 48.05				
48.05.1000000G	-	-	-	2,2
Total Partida 48.05	-	-	-	2,2
Partida 48.10				
48.10.9990300I	0,5	398,2	-	-
Total Partida 48.10	0,5	398,2	-	-

II.6. COMERCIO EXTERIOR POR PAISES. EUROPA

ITALIA

PAISES	IMPORTACIONES		EXPORTACIONES		
	PRODUCTOS	Toneladas	Miles ptas.	Toneladas	Miles ptas.
Partida 48.11					
48.11.3900000F	30,1	14.608,6	-	-	
48.11.9090900D	-	56,2	-	-	
Total Partida 48.11	30,1	14.664,8	-	-	
Partida 48.13					
48.13.1000000G	-	211,5	-	-	
Total Partida 48.13	-	211,5	-	-	
Partida 48.19					
48.19.1000000A	-	-	91,6	10.067,2	
Total Partida 48.19	-	-	91,6	10.067,2	
Partida 48.21					
48.21.1090000H	-	-	1,2	338,9	
48.21.9010000H	-	0,9	-	-	
Total Partida 48.21	-	0,9	1,2	338,9	
Partida 48.22					
48.22.9000000I	0,4	49,0	-	-	
Total Partida 48.22	0,4	49,0	-	-	
Partida 48.23					
48.23.1900100D	1,9	1.264,2	-	-	
48.23.9090090J	0,3	479,5	-	-	
Total Partida 48.23	2,2	1.743,7	-	-	
Total Capítulo 48	34,5	17.357,8	92,9	10.413,4	
Capítulo 49					
Partida 49.01					
49.01.9900000D	0,2	348,7	-	-	
Total Partida 49.01	0,2	348,7	-	-	
Partida 49.11					
49.11.1090100G	-	0,5	-	-	
49.11.1090900J	-	152,7	-	-	
49.11.9190190J	-	266,1	-	-	
49.11.9190290H	-	128,2	-	-	
Total Partida 49.11	0,1	547,5	-	-	
Total Capítulo 49	0,3	896,2	-	-	
Total Sección 10	34,8	18.253,9	92,9	10.413,4	
Sección 11					
Capítulo 50					
Partida 50.07					
50.07.2010090G	-	135,7	-	-	
50.07.2069090G	-	328,4	-	-	
50.07.2071090C	0,2	884,5	-	-	
50.07.9090090E	0,2	3.896,1	-	-	
Total Partida 50.07	0,4	5.244,7	-	-	
Total Capítulo 50	0,4	5.244,7	-	-	
Capítulo 51					
Partida 51.11					
51.11.1100000B	-	189,7	-	-	
51.11.1910000B	1,3	3.985,8	-	-	
51.11.3010000G	-	56,6	-	-	
Total Partida 51.11	1,4	4.232,0	-	-	
Partida 51.12					
51.12.1100000A	0,1	632,0	-	-	
51.12.1910000A	0,2	1.022,2	-	-	
51.12.1990000D	-	203,6	-	-	
51.12.2000100H	-	215,1	-	-	
51.12.3010000F	-	315,8	-	-	
Total Partida 51.12	0,5	2.388,7	-	-	
Total Capítulo 51	1,9	6.620,6	-	-	
Capítulo 52					
Partida 52.01					
52.01.0090000G	-	-	519,0	76.533,3	
Total Partida 52.01	-	-	519,0	76.533,3	
Partida 52.08					
52.08.1110090E	0,8	1.618,8	-	-	
52.08.5900119G	-	123,4	-	-	
52.08.5900999B	0,4	2.651,8	-	-	
Total Partida 52.08	1,2	4.394,0	-	-	

PAISES	IMPORTACIONES		EXPORTACIONES		
	PRODUCTOS	Toneladas	Miles ptas.	Toneladas	Miles ptas.
Partida 52.09					
52.09.4100090J	-	19,7	-	-	
52.09.4200090I	7,8	7.088,2	-	-	
52.09.5900999A	-	56,3	-	-	
Total Partida 52.09	7,8	7.164,2	-	-	
Partida 52.11					
52.11.1900990E	-	-	-	3,6	
52.11.3100090H	-	38,4	-	-	
52.11.4100090F	0,2	380,3	-	-	
52.11.4300090D	0,1	255,7	-	-	
Total Partida 52.11	0,3	674,4	-	3,6	
Total Capítulo 52	9,3	12.232,6	519,0	76.536,9	
Capítulo 53					
Partida 53.09					
53.09.2990900F	-	3,5	-	-	
Total Partida 53.09	-	3,5	-	-	
Total Capítulo 53	-	3,5	-	-	
Capítulo 54					
Partida 54.02					
54.02.4999090I	0,1	153,2	-	-	
Total Partida 54.02	0,1	153,2	-	-	
Partida 54.07					
54.07.5390000E	-	380,6	-	-	
54.07.5400000C	-	189,6	-	-	
54.07.6090000F	0,3	1.321,2	-	-	
54.07.7200000A	-	42,9	-	-	
54.07.8390000I	-	-	-	101,1	
Total Partida 54.07	0,3	1.934,2	-	101,1	
Partida 54.08					
54.08.2100100J	-	-	0,1	651,4	
54.08.2210100G	-	59,9	-	-	
54.08.2290100J	-	221,3	-	-	
54.08.2400100G	0,2	1.673,0	-	-	
54.08.3400900H	0,1	762,1	-	-	
Total Partida 54.08	0,4	2.716,3	0,1	651,4	
Total Capítulo 54	0,8	4.803,7	0,1	752,4	
Capítulo 55					
Partida 55.09					
55.09.3290000H	-	-	0,5	162,4	
Total Partida 55.09	-	-	0,5	162,4	
Partida 55.12					
55.12.1990000J	0,1	775,5	-	-	
Total Partida 55.12	0,1	775,5	-	-	
Partida 55.13					
55.13.2130000H	-	106,8	-	-	
Total Partida 55.13	-	106,8	-	-	
Partida 55.14					
55.14.4300000G	0,2	399,4	-	-	
Total Partida 55.14	0,2	399,4	-	-	
Partida 55.16					
55.16.1400100H	1,1	2.315,7	-	-	
55.16.2390100H	0,4	881,5	-	-	
Total Partida 55.16	1,5	3.197,3	-	-	
Total Capítulo 55	1,9	4.478,9	0,5	162,4	
Capítulo 56					
Partida 56.02					
56.02.1090900A	0,6	121,1	-	-	
Total Partida 56.02	0,6	121,1	-	-	
Partida 56.05					
56.05.0000200D	-	90,2	-	-	
Total Partida 56.05	-	90,2	-	-	
Partida 56.07					
56.07.2990000D	-	-	1,0	319,3	
Total Partida 56.07	-	-	1,0	319,3	
Total Capítulo 56	0,6	211,3	1,0	319,3	

II.6. COMERCIO EXTERIOR POR PAISES. EUROPA

ITALIA

PAISES PRODUCTOS	IMPORTACIONES		EXPORTACIONES	
	Toneladas	Miles ptas.	Toneladas	Miles ptas.
Capítulo 57				
Partida 57.02				
57.02.3290100A	-	-	0,4	97,6
57.02.3910000C	-	-	0,4	88,3
57.02.3990090G	-	-	6,9	1.001,2
57.02.4290100I	-	-	10,7	7.409,5
57.02.9900990D	-	40,5	-	-
Total Partida 57.02	-	40,5	18,5	8.596,6
Partida 57.03				
57.03.1090000H	-	-	0,2	39,0
Total Partida 57.03	-	-	0,2	39,0
Partida 57.05				
57.05.0090990J	-	-	57,9	9.639,9
Total Partida 57.05	-	-	57,9	9.639,9
Total Capítulo 57	-	40,5	76,5	18.275,4
Capítulo 58				
Partida 58.05				
58.05.0000000F	-	92,5	-	-
Total Partida 58.05	-	92,5	-	-
Total Capítulo 58	-	92,5	-	-
Capítulo 59				
Partida 59.03				
59.03.1090090G	-	438,9	-	-
59.03.2090090E	16,2	19.798,1	-	-
59.03.9091000H	1,1	1.453,8	-	-
59.03.9099090A	7,6	9.297,2	-	-
Total Partida 59.03	24,8	30.988,0	-	-
Partida 59.11				
59.11.1000090F	0,3	2.316,6	-	-
59.11.3210200C	0,6	2.098,9	-	-
59.11.9090990A	-	271,0	-	-
Total Partida 59.11	0,9	4.686,5	-	-
Total Capítulo 59	25,7	35.674,5	-	-
Capítulo 60				
Partida 60.01				
60.01.9230200E	-	51,2	-	-
Total Partida 60.01	-	51,2	-	-
Partida 60.02				
60.02.9399900F	-	420,3	-	-
Total Partida 60.02	-	420,3	-	-
Total Capítulo 60	-	471,5	-	-
Capítulo 61				
Partida 61.03				
61.03.1100000J	-	326,1	-	-
61.03.3100000F	-	154,5	-	-
Total Partida 61.03	-	480,6	-	-
Partida 61.04				
61.04.5100000J	0,1	834,2	-	-
61.04.6110000F	-	234,1	-	-
Total Partida 61.04	0,2	1.068,3	-	-
Partida 61.05				
61.05.1000000I	0,3	1.008,9	-	-
Total Partida 61.05	0,3	1.008,9	-	-
Partida 61.09				
61.09.9010000F	-	68,0	-	-
61.09.9030100J	0,3	531,0	-	-
Total Partida 61.09	0,3	599,1	-	-
Partida 61.10				
61.10.1010000J	-	155,5	-	-
61.10.1091000B	0,6	6.678,9	-	-
61.10.2099000B	-	135,6	-	-
61.10.3091100F	-	673,7	-	-
61.10.3099100H	-	377,6	-	-
Total Partida 61.10	0,6	8.021,4	-	-

PAISES PRODUCTOS	IMPORTACIONES		EXPORTACIONES	
	Toneladas	Miles ptas.	Toneladas	Miles ptas.
Partida 61.12				
61.12.1900900B	-	214,2	-	-
Total Partida 61.12	-	214,2	-	-
Partida 61.14				
61.14.1000000H	-	578,3	-	-
Total Partida 61.14	-	578,3	-	-
Partida 61.15				
61.15.9100900J	-	18,1	-	-
Total Partida 61.15	-	18,1	-	-
Partida 61.16				
61.16.9100000H	-	250,7	-	-
61.16.9200000G	-	7,4	-	-
Total Partida 61.16	-	258,1	-	-
Partida 61.17				
61.17.1000900F	-	176,7	-	-
Total Partida 61.17	-	176,7	-	-
Total Capítulo 61	1,6	12.423,7	-	-
Capítulo 62				
Partida 62.02				
62.02.9200900C	-	124,9	-	-
62.02.9300100I	-	89,1	-	-
Total Partida 62.02	-	214,1	-	-
Partida 62.03				
62.03.3100000E	-	822,5	-	-
62.03.4110000A	-	114,6	-	-
62.03.4235000A	-	-	-	65,3
Total Partida 62.03	-	937,1	-	65,3
Partida 62.04				
62.04.3990090H	-	372,0	-	-
62.04.4400090J	-	52,7	-	-
62.04.5200090I	-	78,8	-	-
62.04.6190000H	-	100,5	-	-
62.04.6319090E	-	49,9	-	-
Total Partida 62.04	-	653,8	-	-
Partida 62.05				
62.05.2000090G	-	518,1	-	135,3
62.05.3000200J	-	147,7	-	-
62.05.9090000B	-	686,2	-	-
Total Partida 62.05	0,1	1.352,0	-	135,3
Partida 62.06				
62.06.9010090I	-	35,5	-	-
Total Partida 62.06	-	35,5	-	-
Partida 62.07				
62.07.1900900H	-	5,7	-	-
Total Partida 62.07	-	5,7	-	-
Partida 62.08				
62.08.9900090J	-	-	-	90,7
Total Partida 62.08	-	-	-	90,7
Partida 62.09				
62.09.2000190A	-	-	-	4,3
62.09.2000990D	-	-	0,3	1.889,3
62.09.3000990B	-	202,7	0,2	459,6
Total Partida 62.09	-	202,7	0,5	2.353,2
Partida 62.11				
62.11.3210000B	-	13,0	-	-
Total Partida 62.11	-	13,0	-	-
Partida 62.12				
62.12.9000000B	-	14,3	-	-
Total Partida 62.12	-	14,3	-	-
Partida 62.14				
62.14.3000090D	3,0	14.993,7	-	-
Total Partida 62.14	3,0	14.993,7	-	-
Partida 62.15				
62.15.1000090G	-	753,9	-	-
62.15.2000090E	-	1.222,6	-	-
Total Partida 62.15	0,1	1.976,5	-	-

II.6. COMERCIO EXTERIOR POR PAISES. EUROPA

ITALIA

PAISES	IMPORTACIONES		EXPORTACIONES		
	PRODUCTOS	Toneladas	Miles ptas.	Toneladas	Miles ptas.
Partida 62.17					
62.17.1000090E	0,1	558,4	-	-	-
62.17.9000400I	-	-	-	180,9	-
Total Partida 62.17	0,1	558,4	-	180,9	-
Total Capítulo 62	3,6	20.956,8	0,5	2.825,4	-
Capítulo 63					
Partida 63.02					
63.02.2100090H	-	135,6	-	147,2	-
63.02.3290000E	-	91,0	0,1	509,8	-
Total Partida 63.02	-	226,5	0,1	657,0	-
Partida 63.03					
63.03.9210900I	-	-	-	21,8	-
Total Partida 63.03	-	-	-	21,8	-
Partida 63.05					
63.05.3191000B	-	-	10,5	5.739,8	-
Total Partida 63.05	-	-	10,5	5.739,8	-
Partida 63.07					
63.07.9099210E	-	4,5	-	-	-
Total Partida 63.07	-	4,5	-	-	-
Total Capítulo 63	-	231,0	10,6	6.418,6	-
Total Sección 11	46,0	103.485,8	608,3	105.290,4	-
Sección 12					
Capítulo 64					
Partida 64.03					
64.03.5195000D	-	-	0,3	415,4	-
64.03.5199000J	-	-	-	95,8	-
64.03.5950200E	-	-	0,1	149,1	-
64.03.5995000F	-	-	1,3	2.583,6	-
64.03.5999000B	-	510,7	27,2	32.755,7	-
64.03.9950300E	-	-	1,9	4.684,6	-
64.03.9995000H	-	-	0,2	325,1	-
Total Partida 64.03	-	510,7	31,2	41.009,3	-
Partida 64.04					
64.04.1100000F	-	321,3	-	-	-
64.04.1910000F	-	-	15,4	18.035,7	-
64.04.1990100G	-	9,7	6,6	13.372,6	-
64.04.1990900J	-	-	26,9	41.299,7	-
64.04.2010000C	-	-	1,1	2.576,3	-
64.04.2090000F	-	-	2,6	6.099,3	-
Total Partida 64.04	-	331,1	52,6	81.383,8	-
Partida 64.05					
64.05.2091000D	0,3	240,7	1,8	4.088,5	-
64.05.2099000F	15,4	2.369,8	4,8	8.613,9	-
Total Partida 64.05	15,7	2.610,5	6,6	12.702,4	-
Partida 64.06					
64.06.9990990B	-	-	0,5	643,4	-
Total Partida 64.06	-	-	0,5	643,4	-
Total Capítulo 64	15,8	3.452,3	90,9	135.738,9	-
Capítulo 65					
Partida 65.05					
65.05.9030000B	-	132,5	-	-	-
Total Partida 65.05	-	132,5	-	-	-
Partida 65.06					
65.06.1030000H	-	162,3	-	-	-
65.06.1090900F	-	-	0,8	2.032,0	-
65.06.9900900I	-	24,8	0,8	2.020,0	-
Total Partida 65.06	-	187,1	1,6	4.052,0	-
Total Capítulo 65	-	319,5	1,6	4.052,0	-
Capítulo 66					
Partida 66.01					
66.01.1000100F	-	-	-	13,7	-
66.01.9910900A	0,9	448,0	-	-	-
Total Partida 66.01	0,9	448,0	-	13,7	-

PAISES	IMPORTACIONES		EXPORTACIONES		
	PRODUCTOS	Toneladas	Miles ptas.	Toneladas	Miles ptas.
Partida 66.03					
66.03.9000900J	0,8	310,0	-	-	-
Total Partida 66.03	0,8	310,0	-	-	-
Total Capítulo 66	1,7	758,0	-	13,7	-
Total Sección 12	17,5	4.529,8	92,5	139.804,6	-
Sección 13					
Capítulo 68					
Partida 68.02					
68.02.2100000B	152,7	8.978,3	12,0	654,3	-
68.02.2300000J	-	107,6	-	-	-
68.02.9100190F	12,6	1.153,4	-	-	-
68.02.9100990I	75,0	3.516,0	-	-	-
68.02.9310000C	27,5	5.629,0	-	-	-
Total Partida 68.02	267,8	19.384,2	12,0	654,3	-
Partida 68.04					
68.04.2100000J	0,1	594,0	-	-	-
68.04.2219000H	-	201,2	-	-	-
Total Partida 68.04	0,2	795,1	-	-	-
Partida 68.05					
68.05.2000000J	-	46,6	-	-	-
Total Partida 68.05	-	46,6	-	-	-
Total Capítulo 68	268,1	20.225,9	12,0	654,3	-
Capítulo 69					
Partida 69.05					
69.05.1000900B	-	-	22,0	454,7	-
Total Partida 69.05	-	-	22,0	454,7	-
Partida 69.07					
69.07.9099000D	-	-	26,0	1.249,0	-
Total Partida 69.07	-	-	26,0	1.249,0	-
Partida 69.08					
69.08.9091100I	22,0	1.845,0	-	-	-
69.08.9099100A	49,0	2.093,8	-	-	-
Total Partida 69.08	71,0	3.938,8	-	-	-
Partida 69.13					
69.13.9093900C	-	-	-	125,2	-
69.13.9099900G	0,1	94,6	0,3	289,4	-
Total Partida 69.13	0,1	94,6	0,3	414,5	-
Partida 69.14					
69.14.9010000A	65,5	3.864,0	-	-	-
69.14.9090900E	-	-	-	816,1	-
Total Partida 69.14	65,5	3.864,0	-	816,1	-
Total Capítulo 69	136,6	7.897,4	48,4	2.934,4	-
Capítulo 70					
Partida 70.05					
70.05.2993900F	44,5	2.251,5	-	-	-
Total Partida 70.05	44,5	2.251,5	-	-	-
Partida 70.09					
70.09.9200000E	0,1	502,5	-	-	-
Total Partida 70.09	0,1	502,5	-	-	-
Partida 70.13					
70.13.2119000D	-	1.146,3	-	-	-
70.13.2910000E	30,7	4.758,8	-	-	-
70.13.2999000I	-	266,4	-	-	-
70.13.9910900A	-	79,0	-	-	-
70.13.9990900D	17,4	2.480,8	-	-	-
Total Partida 70.13	48,2	8.731,3	-	-	-
Partida 70.19					
70.19.3200090G	56,8	17.589,8	-	-	-
Total Partida 70.19	56,8	17.589,8	-	-	-
Total Capítulo 70	149,6	29.075,0	-	-	-
Total Sección 13	554,3	57.198,3	60,4	3.588,6	-

II.6. COMERCIO EXTERIOR POR PAISES. EUROPA

ITALIA

PAISES PRODUCTOS	IMPORTACIONES		EXPORTACIONES	
	Toneladas	Miles ptas.	Toneladas	Miles ptas.
Sección 14				
Capítulo 71				
Partida 71.17				
71.17.1991000D	0,1	815,1	-	51,9
71.17.1999000F	0,2	645,3	-	-
71.17.9000490I	-	10,7	-	-
Total Partida 71.17	0,3	1.471,1	-	51,9
Total Capítulo 71	0,3	1.471,1	-	51,9
Total Sección 14				
Sección 15				
Capítulo 72				
Partida 72.02				
72.02.1190000I	-	-	0,3	16,1
Total Partida 72.02	-	-	0,3	16,1
Partida 72.08				
72.08.2490090I	0,7	578,4	-	-
72.08.4291110B	-	-	17,6	692,0
Total Partida 72.08	0,7	578,4	17,6	692,0
Partida 72.10				
72.10.1211100B	10.985,3	1.010.015,6	2,6	228,2
72.10.5010100F	143,3	10.983,3	-	-
72.10.7019100C	41,4	5.967,1	-	-
Total Partida 72.10	11.169,9	1.026.966,0	2,6	228,2
Partida 72.12				
72.12.1010000E	319,3	31.516,2	-	-
Total Partida 72.12	319,3	31.516,2	-	-
Partida 72.14				
72.14.4010000G	24,0	1.253,8	-	-
Total Partida 72.14	24,0	1.253,8	-	-
Partida 72.19				
72.19.3210000B	8,1	2.874,3	-	-
72.19.3310000A	33,7	12.475,8	-	-
Total Partida 72.19	41,8	15.350,0	-	-
Total Capítulo 72	11.555,7	1.075.664,4	20,5	936,3
Capítulo 73				
Partida 73.07				
73.07.1110000J	20,1	1.900,6	-	-
Total Partida 73.07	20,1	1.900,6	-	-
Partida 73.08				
73.08.4000000F	165,1	17.891,0	-	-
73.08.9051000C	55,8	16.460,2	-	-
73.08.9099000G	11,6	4.488,7	-	15,0
Total Partida 73.08	232,5	38.839,9	-	15,0
Partida 73.09				
73.09.0059900D	18,5	3.671,0	-	-
Total Partida 73.09	18,5	3.671,0	-	-
Partida 73.10				
73.10.2110000C	4,1	3.371,1	48,8	4.542,1
73.10.2990900I	6,8	1.313,0	-	-
Total Partida 73.10	11,0	4.684,0	48,8	4.542,1
Partida 73.13				
73.13.0000000G	23,2	1.876,4	-	-
Total Partida 73.13	23,2	1.876,4	-	-
Partida 73.14				
73.14.3010100F	7,5	1.497,2	-	-
73.14.4290000G	1,3	257,4	-	-
Total Partida 73.14	8,8	1.754,7	-	-
Partida 73.15				
73.15.1110010I	-	116,5	-	-
73.15.1200000A	-	59,4	-	-
73.15.2000000A	4,6	1.253,3	-	-
73.15.8900000I	-	74,8	-	-
Total Partida 73.15	4,7	1.504,1	-	-
Partida 73.17				
73.17.0099000E	-	14,9	-	-
Total Partida 73.17	-	14,9	-	-

PAISES PRODUCTOS	IMPORTACIONES		EXPORTACIONES	
	Toneladas	Miles ptas.	Toneladas	Miles ptas.
Partida 73.18				
73.18.1590099H	-	98,2	-	-
73.18.2400090E	-	1,3	-	-
Total Partida 73.18	-	99,5	-	-
Partida 73.20				
73.20.2090090F	-	6,8	-	-
73.20.9000090J	-	14,0	-	-
Total Partida 73.20	-	20,8	-	-
Partida 73.21				
73.21.8300100E	0,9	270,3	-	-
Total Partida 73.21	0,9	270,3	-	-
Partida 73.23				
73.23.9390000D	2,1	2.151,0	-	-
Total Partida 73.23	2,1	2.151,0	-	-
Partida 73.26				
73.26.1990000B	0,2	137,1	-	-
73.26.2090900J	0,1	252,8	-	-
73.26.9010000A	-	1.369,3	-	-
73.26.9099090F	3,5	1.603,2	-	2,0
Total Partida 73.26	3,9	3.362,4	-	2,0
Total Capítulo 73	325,8	60.149,5	48,8	4.559,1
Capítulo 74				
Partida 74.18				
74.18.1000290F	-	274,2	-	-
Total Partida 74.18	-	274,2	-	-
Total Capítulo 74	-	274,2	-	-
Capítulo 76				
Partida 76.12				
76.12.9099900I	-	-	-	881,1
Total Partida 76.12	-	-	-	881,1
Partida 76.15				
76.15.1010000H	-	-	12,2	21.456,1
76.15.1090000A	5,9	4.257,1	-	-
Total Partida 76.15	5,9	4.257,1	12,2	21.456,1
Partida 76.16				
76.16.9099990F	-	120,6	-	-
Total Partida 76.16	-	120,6	-	-
Total Capítulo 76	6,0	4.377,7	12,2	22.337,2
Capítulo 79				
Partida 79.01				
79.01.1100000B	-	-	1.325,0	254.794,2
Total Partida 79.01	-	-	1.325,0	254.794,2
Total Capítulo 79	-	-	1.325,0	254.794,2
Capítulo 82				
Partida 82.01				
82.01.5000000I	-	263,5	-	-
82.01.9000000A	1,6	639,2	-	-
Total Partida 82.01	1,6	902,8	-	-
Partida 82.02				
82.02.9919000J	-	396,9	-	-
Total Partida 82.02	-	396,9	-	-
Partida 82.03				
82.03.1000000F	-	5,7	-	-
Total Partida 82.03	-	5,7	-	-
Partida 82.04				
82.04.1200000C	-	4,7	-	-
Total Partida 82.04	-	4,7	-	-
Partida 82.05				
82.05.5910000D	3,0	6.720,9	-	-
82.05.5990900H	-	165,5	-	-
82.05.8000000I	-	301,5	-	-
Total Partida 82.05	3,1	7.187,9	-	-
Partida 82.07				
82.07.2099900C	0,5	471,1	-	-
82.07.7010000G	-	565,4	-	-

II.6. COMERCIO EXTERIOR POR PAISES. EUROPA

ITALIA

PAISES PRODUCTOS	IMPORTACIONES		EXPORTACIONES	
	Toneladas	Miles ptas.	Toneladas	Miles ptas.
82.07.7039000D	0,6	937,1	-	-
82.07.7090000J	0,3	1.891,1	-	-
82.07.9099900H	-	160,4	-	-
Total Partida 82.07	1,4	4.025,1	-	-
Partida 82.08				
82.08.1000100I	0,1	3.778,3	-	-
82.08.1000900B	-	242,9	-	-
82.08.3090100F	-	320,2	-	-
82.08.9000100B	-	546,9	-	-
82.08.9000900E	0,3	643,7	-	-
Total Partida 82.08	0,5	5.532,0	-	-
Partida 82.15				
82.15.9100900E	10,3	2.581,1	-	-
Total Partida 82.15	10,3	2.581,1	-	-
Total Capítulo 82	16,9	20.636,1	-	-
Capítulo 83				
Partida 83.01				
83.01.4090100J	0,6	1.355,3	-	-
83.01.4090900C	0,3	151,4	-	-
83.01.7000000D	-	8,8	-	-
Total Partida 83.01	0,9	1.515,5	-	-
Partida 83.02				
83.02.4100900J	0,2	349,9	-	-
83.02.4290900J	0,5	583,6	-	-
83.02.4990200H	19,3	9.905,7	-	-
83.02.4990900C	-	134,9	-	-
83.02.5000000G	0,7	8,4	-	-
83.02.6090900G	3,5	6.257,4	-	-
Total Partida 83.02	24,2	17.239,9	-	-
Partida 83.05				
83.05.2000200G	-	81,6	-	-
Total Partida 83.05	-	81,6	-	-
Partida 83.06				
83.06.2100000I	0,2	320,4	-	-
83.06.2990100J	0,6	493,5	-	-
83.06.2990200H	-	62,2	-	-
Total Partida 83.06	0,8	876,1	-	-
Partida 83.08				
83.08.9000900E	1,4	2.653,0	-	-
Total Partida 83.08	1,4	2.653,0	-	-
Partida 83.09				
83.09.9010000J	1,7	3.636,9	-	-
83.09.9090000C	23,4	12.390,5	-	-
Total Partida 83.09	25,1	16.027,4	-	-
Partida 83.11				
83.11.1010000C	8,7	1.329,8	-	-
83.11.2000000C	88,4	9.898,4	-	-
Total Partida 83.11	97,2	11.228,2	-	-
Total Capítulo 83	149,7	49.621,8	-	-
Total Sección 15	12.054,1	1.210.723,8	1.406,5	282.626,9
Sección 16				
Capítulo 84				
Partida 84.02				
84.02.1200100A	43,5	4.684,1	-	-
84.02.9000000H	0,2	106,6	-	-
Total Partida 84.02	43,7	4.790,7	-	-
Partida 84.04				
84.04.1000100A	-	-	460,1	64.376,4
84.04.9000900G	-	-	41,1	13.520,0
Total Partida 84.04	-	-	501,2	77.896,4
Partida 84.07				
84.07.9010900B	2,7	3.495,0	4,8	12.115,6
84.07.9050000B	30,8	41.959,2	-	-
84.07.9093900B	4,1	5.473,6	-	-
Total Partida 84.07	37,6	50.927,7	4,8	12.115,6
Partida 84.08				
84.08.1030090D	2,9	3.560,3	-	-
84.08.2010100C	53,6	40.464,3	-	-
84.08.2099100G	641,1	558.927,6	-	-

PAISES PRODUCTOS	IMPORTACIONES		EXPORTACIONES	
	Toneladas	Miles ptas.	Toneladas	Miles ptas.
84.08.9037000I	28,3	22.494,7	-	-
Total Partida 84.08	725,9	625.446,9	-	-
Partida 84.09				
84.09.1090090J	-	-	0,2	595,0
84.09.9100000J	2,3	8.724,1	0,3	1.041,9
84.09.9100085A	0,1	681,1	-	-
84.09.9100090A	1,7	5.398,6	0,1	363,0
84.09.9900000B	26,0	38.693,1	0,5	5.080,9
84.09.9900090C	5,7	13.247,4	-	358,4
Total Partida 84.09	35,9	66.744,3	1,2	7.439,1
Partida 84.12				
84.12.2191000J	-	446,6	-	-
84.12.3190000I	-	201,6	-	-
84.12.9090900H	-	242,7	-	-
Total Partida 84.12	0,1	890,9	-	-
Partida 84.13				
84.13.1100900B	0,2	189,7	-	-
84.13.3090100G	-	46,0	-	-
84.13.3090900J	0,1	551,1	-	-
84.13.5030100E	28,5	46.903,3	-	-
84.13.5030200C	0,7	906,6	-	-
84.13.5050200H	5,1	12.411,7	-	-
84.13.5090100B	5,6	27.586,9	-	-
84.13.6049200J	0,3	400,3	-	-
84.13.6059200G	0,1	150,0	-	-
84.13.7021000D	5,3	6.598,2	-	-
84.13.7029000F	34,5	32.813,3	-	-
84.13.7069900H	1,2	1.374,7	-	-
84.13.7091900J	0,2	207,3	-	-
84.13.7099900B	4,5	3.329,2	-	-
84.13.8190400I	38,6	69.889,1	-	-
84.13.8190500F	6,3	11.858,8	-	-
84.13.8190900H	8,5	7.893,6	-	-
84.13.8200000E	1,2	1.587,2	-	-
84.13.9190200A	0,1	653,5	-	-
84.13.9190900F	16,0	23.780,6	-	-
84.13.9190990G	3,4	7.002,9	-	-
Total Partida 84.13	160,4	256.133,9	-	-
Partida 84.14				
84.14.1030900F	0,5	796,1	-	-
84.14.3091900H	0,2	257,6	-	-
84.14.4010000C	0,1	67,9	-	-
84.14.5950000B	1,0	925,4	-	-
84.14.5990000D	0,3	780,8	-	-
84.14.8029900D	-	640,6	-	-
84.14.9090900F	0,2	2.980,1	-	-
Total Partida 84.14	2,4	6.448,4	-	-
Partida 84.15				
84.15.8190000E	261,7	333.775,7	-	-
84.15.9010000A	0,3	924,8	-	-
84.15.9090000D	5,4	10.174,4	0,1	942,5
Total Partida 84.15	267,5	344.875,0	0,1	942,5
Partida 84.17				
84.17.2090000G	79,3	18.594,8	-	-
84.17.8090900E	0,3	139,8	-	-
Total Partida 84.17	79,6	18.734,6	-	-
Partida 84.18				
84.18.5019000G	4,8	2.447,1	-	-
84.18.6190200B	1,0	2.212,7	-	-
84.18.6999000I	0,4	2.693,3	-	-
84.18.9990090C	-	-	0,3	349,6
Total Partida 84.18	6,1	7.353,1	0,3	349,6
Partida 84.19				
84.19.3900900D	106,3	54.614,3	-	-
84.19.4000900A	0,2	669,3	-	-
84.19.5090900I	0,7	1.024,1	4,4	22.146,5
84.19.8191000J	2,1	3.024,4	-	-
84.19.8990990E	412,6	537.669,9	-	-
84.19.9090900A	2,5	7.590,7	-	22,0
Total Partida 84.19	524,5	604.592,7	4,4	22.168,5
Partida 84.20				
84.20.1000000C	1,6	2.011,7	-	-
Total Partida 84.20	1,6	2.011,7	-	-
Partida 84.21				
84.21.1999900F	6,0	23.064,0	-	-
84.21.2190000J	13,6	4.889,2	-	-
84.21.2200000H	5,3	1.159,4	-	-
84.21.2990900C	-	23,7	-	-

II.6. COMERCIO EXTERIOR POR PAISES. EUROPA

ITALIA

PAISES PRODUCTOS	IMPORTACIONES		EXPORTACIONES	
	Toneladas	Miles ptas.	Toneladas	Miles ptas.
84.21.3190000H	-	168,3	-	-
84.21.3999900B	1,0	402,6	-	-
84.21.9100900E	0,6	2.312,3	-	-
Total Partida 84.21	26,5	32.019,5	-	-
Partida 84.22				
84.22.1900000B	2,0	3.196,4	-	-
84.22.3000100E	4,1	12.379,2	-	-
84.22.3000500F	4,1	717,6	-	-
84.22.3000900H	48,0	73.773,6	-	-
84.22.4000900F	31,9	57.465,9	-	-
84.22.9000000D	0,4	634,2	-	-
Total Partida 84.22	90,4	148.166,9	-	-
Partida 84.24				
84.24.2090000H	15,1	11.073,8	-	-
84.24.3090000F	0,2	597,9	-	-
84.24.8191000C	0,2	1.416,0	-	-
84.24.8199000E	3,7	3.941,8	-	-
84.24.8910000C	0,3	357,0	-	-
84.24.8990000F	2,9	4.433,8	-	-
84.24.9000090C	4,5	6.914,6	-	-
Total Partida 84.24	26,9	28.734,9	-	-
Partida 84.25				
84.25.4990000D	0,3	28,7	-	-
Total Partida 84.25	0,3	28,7	-	-
Partida 84.26				
84.26.2000000E	182,3	48.775,2	-	-
84.26.4100900A	9,5	1.034,5	-	-
84.26.9110000G	15,5	14.799,5	-	-
Total Partida 84.26	207,3	64.609,2	-	-
Partida 84.27				
84.27.2019000C	8,9	4.571,3	-	-
Total Partida 84.27	8,9	4.571,3	-	-
Partida 84.28				
84.28.1099900H	0,6	512,1	-	-
84.28.2099000E	2,6	919,2	-	-
84.28.3200000I	0,8	125,9	-	-
84.28.3390900J	9,3	12.685,3	-	-
84.28.3991900C	0,6	1.007,4	-	-
84.28.3999900E	9,4	11.870,6	-	-
84.28.9099900A	16,4	20.150,8	-	-
84.28.9099900B	2,2	3.932,0	-	-
Total Partida 84.28	41,8	51.203,4	-	-
Partida 84.29				
84.29.1100000C	48,0	7.274,2	-	-
84.29.5190000E	50,0	8.647,2	-	-
84.29.5900000F	147,8	99.787,7	-	-
Total Partida 84.29	245,8	115.709,1	-	-
Partida 84.30				
84.30.4900000F	1,6	3.706,1	-	-
Total Partida 84.30	1,6	3.706,1	-	-
Partida 84.31				
84.31.4100200I	4,8	5.376,0	-	-
84.31.4920190J	0,2	358,3	-	-
84.31.4920290H	3,0	1.504,4	-	-
84.31.4980190G	0,4	244,4	-	-
84.31.4980290E	26,5	55.236,3	-	-
Total Partida 84.31	34,9	62.719,4	-	-
Partida 84.32				
84.32.8000000D	1,5	1.627,9	-	-
Total Partida 84.32	1,5	1.627,9	-	-
Partida 84.35				
84.35.1010000D	0,8	4.244,1	-	-
84.35.1090000G	51,3	32.411,4	-	-
84.35.9000000I	-	333,3	-	-
Total Partida 84.35	52,2	36.988,8	-	-
Partida 84.36				
84.36.2900100B	-	-	1,0	1.126,6
Total Partida 84.36	-	-	1,0	1.126,6
Partida 84.37				
84.37.8000000I	-	241,5	-	-
84.37.9000000G	-	-	-	429,0
Total Partida 84.37	-	241,5	-	429,0
Partida 84.38				
84.38.1010000A	3,4	4.173,4	-	-

PAISES PRODUCTOS	IMPORTACIONES		EXPORTACIONES	
	Toneladas	Miles ptas.	Toneladas	Miles ptas.
84.38.1090000D	0,2	636,2	-	-
84.38.6000000B	154,9	232.601,5	5,0	2.050,0
84.38.8099000J	6,8	4.016,1	3,5	10.705,8
84.38.9000000F	13,3	9.178,5	-	-
Total Partida 84.38	178,6	250.605,6	8,5	12.755,8
Partida 84.39				
84.39.9900990H	-	469,3	-	-
Total Partida 84.39	-	469,3	-	-
Partida 84.41				
84.41.1020900E	3,8	7.313,0	-	-
Total Partida 84.41	3,8	7.313,0	-	-
Partida 84.43				
84.43.9000900J	1,3	4.334,6	-	-
Total Partida 84.43	1,3	4.334,6	-	-
Partida 84.47				
84.47.9000000E	-	91,7	-	-
Total Partida 84.47	-	91,7	-	-
Partida 84.51				
84.51.3090000B	0,1	214,8	-	-
Total Partida 84.51	0,1	214,8	-	-
Partida 84.53				
84.53.1000000C	121,7	129.222,4	51,6	8.022,0
84.53.8000000H	3,6	5.544,6	-	-
84.53.9000000F	3,6	12.144,1	-	24,9
Total Partida 84.53	128,9	146.911,1	51,6	8.046,9
Partida 84.58				
84.58.1910100E	4,4	1.202,5	-	-
Total Partida 84.58	4,4	1.202,5	-	-
Partida 84.59				
84.59.2191000D	1,0	2.522,5	-	-
84.59.4010900J	0,7	2.180,1	-	-
84.59.6999900J	1,8	4.907,9	-	-
Total Partida 84.59	3,5	9.610,4	-	-
Partida 84.60				
84.60.1900000E	0,6	174,8	-	-
84.60.3900000A	0,3	119,8	-	-
Total Partida 84.60	0,9	294,6	-	-
Partida 84.61				
84.61.5019900D	4,7	7.097,0	-	-
84.61.9000000F	1,5	1.901,5	-	-
Total Partida 84.61	6,2	8.998,5	-	-
Partida 84.62				
84.62.1090000C	10,0	8.812,8	-	-
84.62.2910000I	17,5	19.949,4	-	-
84.62.2999000C	2,6	3.127,6	-	-
84.62.3110000E	6,5	11.487,4	-	-
84.62.3910000G	5,4	8.755,6	-	-
84.62.3999900B	4,4	8.005,6	-	-
84.62.4990000H	6,5	6.003,8	-	-
84.62.9110000B	14,0	16.705,8	-	-
84.62.9199900G	6,4	6.654,0	-	-
84.62.9999900I	5,1	3.845,5	-	-
Total Partida 84.62	78,4	93.347,5	-	-
Partida 84.63				
84.63.1090900C	0,7	867,4	-	-
84.63.3000000G	2,9	10.520,9	-	-
84.63.9090000E	95,5	150.802,8	-	-
Total Partida 84.63	99,0	162.191,0	-	-
Partida 84.64				
84.64.1000100H	13,4	9.482,0	-	-
84.64.1000900A	10,0	195,0	-	-
84.64.2090100G	12,5	14.830,6	-	-
84.64.2090900J	10,3	718,4	-	-
84.64.9000100A	113,6	80.308,3	-	-
84.64.9000900D	0,9	928,4	-	-
Total Partida 84.64	160,6	106.462,7	-	-
Partida 84.65				
84.65.1010000G	10,2	10.597,4	-	-
84.65.1090000J	7,5	5.539,7	-	-
84.65.9100000A	38,4	26.992,2	-	-
84.65.9200000J	33,4	30.376,6	-	-
84.65.9300000I	44,4	43.546,6	-	-
84.65.9400000H	1,1	770,2	-	-
84.65.9500000G	21,5	31.268,1	-	-

II.6. COMERCIO EXTERIOR POR PAISES. EUROPA

ITALIA

PAISES	IMPORTACIONES		EXPORTACIONES		
	PRODUCTOS	Toneladas	Miles ptas.	Toneladas	Miles ptas.
84.65.960000F		0,3	349,6	-	-
84.65.9910000A		0,4	454,8	-	-
84.65.9990100B		0,3	355,5	-	-
84.65.9990900E		62,1	69.574,1	-	-
Total Partida 84.65		219,7	219.824,9	-	-
Partida 84.66					
84.66.1039000C		0,8	809,6	-	-
84.66.9180000C		0,4	969,8	-	-
84.66.9220000E		0,9	977,1	-	-
84.66.9280000B		0,6	1.101,7	-	-
84.66.9380000A		-	136,9	-	-
84.66.9400000G		0,3	1.987,9	-	-
Total Partida 84.66		3,0	5.982,9	-	-
Partida 84.67					
84.67.8900900D		0,6	639,1	-	-
Total Partida 84.67		0,6	639,1	-	-
Partida 84.73					
84.73.300090F		-	1.099,1	-	-
Total Partida 84.73		-	1.099,1	-	-
Partida 84.74					
84.74.3900000E		3,7	4.736,0	-	-
84.74.8000900D		4,0	4.307,7	-	-
84.74.9000000A		0,4	349,2	-	-
Total Partida 84.74		8,1	9.392,8	-	-
Partida 84.76					
84.76.9000000I		-	91,5	-	-
Total Partida 84.76		-	91,5	-	-
Partida 84.77					
84.77.1000000E		53,0	34.884,0	-	-
84.77.2000000C		4,1	15.038,8	-	-
84.77.5910000E		1,8	1.063,6	-	-
84.77.8090000A		0,3	1.456,2	-	-
84.77.9000000H		2,6	7.436,1	-	-
Total Partida 84.77		61,8	59.878,6	-	-
Partida 84.79					
84.79.3090000J		6,0	9.198,1	-	-
84.79.8100900H		3,0	5.814,2	-	-
84.79.8990900A		11,3	11.845,9	-	-
84.79.9098100G		1,2	1.147,6	-	-
84.79.9098200E		0,2	216,9	-	-
84.79.9098900J		-	300,5	-	-
Total Partida 84.79		21,7	28.523,2	-	-
Partida 84.80					
84.80.4900000E		-	452,9	-	-
Total Partida 84.80		-	452,9	-	-
Partida 84.81					
84.81.1010090H		4,2	3.574,0	-	-
84.81.3010090D		-	7,7	-	-
84.81.3091090F		1,0	859,8	-	-
84.81.3099090H		1,2	1.123,0	-	-
84.81.8099090G		1,5	609,4	-	-
Total Partida 84.81		8,0	6.173,9	-	-
Partida 84.82					
84.82.1090190H		-	9,4	-	-
84.82.8000190B		-	3,8	-	-
84.82.9900900C		-	21,0	-	-
Total Partida 84.82		-	34,2	-	-
Partida 84.83					
84.83.1059900H		0,7	1.341,5	-	-
84.83.1090900I		-	31,2	-	-
84.83.3090000D		-	86,1	-	-
84.83.4091000A		2,0	3.537,2	-	-
84.83.4093000I		0,3	396,7	-	-
84.83.4099000C		0,4	451,0	-	-
84.83.6090000G		0,3	530,5	-	-
Total Partida 84.83		3,6	6.374,2	-	-
Partida 84.84					
84.84.1090000G		-	2,0	-	-
84.84.9090000J		-	182,1	-	-
Total Partida 84.84		-	184,1	-	-
Partida 84.85					
84.85.9053090E		0,2	31,5	-	-
84.85.9055090C		0,2	134,7	-	-

PAISES	IMPORTACIONES		EXPORTACIONES		
	PRODUCTOS	Toneladas	Miles ptas.	Toneladas	Miles ptas.
84.85.9090090J		-	492,0	-	-
Total Partida 84.85		0,4	658,1	-	-
Total Capítulo 84		3.616,2	3.670.633,6	573,1	143.269,9
Capítulo 85					
Partida 85.01					
85.01.1091090F		-	171,1	-	-
85.01.1093090D		0,4	871,6	-	-
85.01.1099999J		-	42,7	-	-
85.01.2090190C		9,6	7.523,2	-	-
85.01.5291190C		0,2	758,8	-	-
85.01.6191000C		52,7	45.468,2	-	-
85.01.6199100C		150,3	88.437,2	-	-
85.01.6290200I		109,2	63.552,1	-	-
85.01.6390100J		6,1	3.155,0	-	-
Total Partida 85.01		328,5	209.980,0	-	-
Partida 85.02					
85.02.1190100B		0,1	302,2	-	-
Total Partida 85.02		0,1	302,2	-	-
Partida 85.03					
85.03.0090990H		1,3	3.155,3	-	-
Total Partida 85.03		1,3	3.155,3	-	-
Partida 85.04					
85.04.3190090I		-	27,0	-	-
85.04.4099090I		-	49,4	-	-
85.04.5090100B		-	5,5	-	-
85.04.9011090C		-	92,9	-	-
Total Partida 85.04		-	174,9	-	-
Partida 85.05					
85.05.1990090D		0,4	1.644,2	-	-
85.05.9010090C		-	120,9	-	-
85.05.9030090I		0,8	1.692,7	-	-
Total Partida 85.05		1,3	3.457,8	-	-
Partida 85.07					
85.07.1099000A		37,7	8.686,6	-	-
Total Partida 85.07		37,7	8.686,6	-	-
Partida 85.11					
85.11.1090000D		5,7	13.544,1	-	-
85.11.2090900C		-	61,3	-	-
85.11.3090000J		0,4	108,2	-	-
85.11.4090900I		0,2	508,3	-	-
85.11.5090000E		-	391,6	-	-
85.11.8090000I		0,1	586,5	-	-
85.11.9000390A		0,9	1.678,3	-	-
85.11.9000990H		0,8	2.065,4	-	-
Total Partida 85.11		8,2	18.943,7	-	-
Partida 85.12					
85.12.2000000J		0,6	1.134,9	-	-
85.12.3000000H		8,2	6.188,8	-	-
Total Partida 85.12		8,8	7.323,7	-	-
Partida 85.15					
85.15.3990100E		5,5	5.929,2	-	-
85.15.3990900H		0,8	355,4	-	-
85.15.8090000E		1,8	1.337,8	-	-
85.15.9000000B		-	255,7	-	-
Total Partida 85.15		8,2	7.878,1	-	-
Partida 85.16					
85.16.3190000D		0,5	1.261,5	-	-
Total Partida 85.16		0,5	1.261,5	-	-
Partida 85.18					
85.18.2990000F		7,0	10.020,8	-	-
85.18.5090000H		0,2	586,6	-	-
Total Partida 85.18		7,2	10.607,3	-	-
Partida 85.22					
85.22.9099990G		-	196,0	-	-
Total Partida 85.22		-	196,0	-	-
Partida 85.28					
85.28.2071900G		0,3	1.032,0	-	-
Total Partida 85.28		0,3	1.032,0	-	-
Partida 85.29					
85.29.1020000I		2,0	4.136,0	-	-
85.29.9099090I		2,8	4.642,9	-	-
Total Partida 85.29		4,8	8.778,9	-	-

II.6. COMERCIO EXTERIOR POR PAISES. EUROPA

ITALIA

PAISES PRODUCTOS	IMPORTACIONES		EXPORTACIONES	
	Toneladas	Miles ptas.	Toneladas	Miles ptas.
Partida 85.31				
85.31.109000J	5,3	19.423,0	-	-
85.31.9000090C	0,9	6.608,0	-	-
Total Partida 85.31	6,2	26.031,0	-	-
Partida 85.32				
85.32.2300090D	-	361,5	-	-
85.32.2900099I	-	268,4	-	-
85.32.3090090F	-	0,6	-	-
Total Partida 85.32	0,1	630,5	-	-
Partida 85.33				
85.33.4090290I	-	22,8	-	-
Total Partida 85.33	-	22,8	-	-
Partida 85.34				
85.34.0019099I	-	270,7	-	-
85.34.0090090J	-	19,0	-	-
Total Partida 85.34	-	289,8	-	-
Partida 85.35				
85.35.1000090F	-	8,1	-	-
85.35.3090090C	-	77,8	-	-
Total Partida 85.35	-	85,9	-	-
Partida 85.36				
85.36.1050090D	0,3	508,3	-	-
85.36.4110099G	-	-	-	49,8
85.36.4190099J	-	174,3	-	-
85.36.4900099A	0,2	776,3	-	-
85.36.5000099G	0,3	866,8	-	-
85.36.6110090A	-	227,8	-	-
85.36.6900090E	0,5	1.150,0	-	-
85.36.9080090A	-	37,0	-	-
Total Partida 85.36	1,4	3.740,6	-	49,8
Partida 85.37				
85.37.1099090F	0,7	869,1	-	-
85.37.2091010J	12,9	33.368,7	-	-
85.37.2099090D	0,2	1.355,6	-	-
Total Partida 85.37	13,8	35.593,4	-	-
Partida 85.38				
85.38.1000010A	-	701,3	-	-
85.38.1000090C	0,1	2.875,7	-	-
Total Partida 85.38	0,1	3.577,0	-	-
Partida 85.39				
85.39.2931000C	0,2	711,2	-	-
85.39.2939000E	0,4	2.355,0	-	-
Total Partida 85.39	0,7	3.066,2	-	-
Partida 85.41				
85.41.4010090J	-	482,1	-	-
85.41.4091099C	0,1	24,1	-	-
Total Partida 85.41	0,1	506,2	-	-
Partida 85.44				
85.44.2099000D	-	89,1	-	-
85.44.4910000G	0,1	264,5	-	-
85.44.4990000J	0,9	4.163,6	-	-
Total Partida 85.44	1,1	4.517,3	-	-
Partida 85.48				
85.48.0000090C	-	32,7	-	-
Total Partida 85.48	-	32,7	-	-
Total Capítulo 85	430,7	359.871,6	-	49,8
Total Sección 16	4.046,9	4.030.505,2	573,1	143.319,7
Sección 17				
Capítulo 87				
Partida 87.01				
87.01.3000000I	1,8	438,3	-	-
87.01.9050000E	1,8	212,9	-	-
Total Partida 87.01	3,5	651,2	-	-
Partida 87.03				
87.03.2190000I	2,1	935,9	-	-
87.03.2290000H	2,4	1.283,2	-	-
87.03.2390000G	3,0	1.439,7	-	-
87.03.3290000F	3,5	761,0	-	-
Total Partida 87.03	11,0	4.419,8	-	-

PAISES PRODUCTOS	IMPORTACIONES		EXPORTACIONES	
	Toneladas	Miles ptas.	Toneladas	Miles ptas.
Partida 87.04				
87.04.2139100J	1,4	468,7	-	-
87.04.2391000E	-	-	7,5	11.000,0
Total Partida 87.04	1,4	468,7	7,5	11.000,0
Partida 87.08				
87.08.2990000F	-	176,9	-	-
87.08.7099000E	2,9	1.551,5	-	-
87.08.9190000I	-	60,9	-	-
87.08.9310000D	17,1	13.499,4	51,2	44.693,1
87.08.9390000G	7,6	7.207,8	9,7	5.604,4
87.08.9490000F	-	143,5	-	-
87.08.9999000B	0,3	568,9	-	-
87.08.9999090C	0,3	845,7	-	-
Total Partida 87.08	28,3	24.054,6	60,9	50.297,5
Partida 87.11				
87.11.1000000A	31,5	50.329,3	-	-
87.11.2091010H	19,5	39.529,9	-	-
87.11.2099010J	11,2	16.568,4	-	-
Total Partida 87.11	62,2	106.427,6	-	-
Partida 87.14				
87.14.1900000I	2,6	6.995,3	-	-
87.14.9130000D	0,4	591,3	-	-
87.14.9990000C	30,3	22.767,0	-	-
Total Partida 87.14	33,3	30.353,6	-	-
Partida 87.16				
87.16.3980000F	-	-	7,5	2.900,0
87.16.8000000A	1,0	1.008,9	-	-
87.16.9010000G	0,5	82,7	-	-
87.16.9090900A	0,9	500,3	-	-
Total Partida 87.16	2,3	1.591,9	7,5	2.900,0
Total Capítulo 87	141,9	167.967,3	75,9	64.197,5
Capítulo 88				
Partida 88.01				
88.01.1010000J	-	331,0	-	-
88.01.1090000C	0,2	733,5	-	-
Total Partida 88.01	0,3	1.064,5	-	-
Partida 88.03				
88.03.2090090J	0,2	321,7	-	-
Total Partida 88.03	0,2	321,7	-	-
Total Capítulo 88	0,5	1.386,2	-	-
Total Sección 17	142,4	169.353,5	75,9	64.197,5
Sección 18				
Capítulo 90				
Partida 90.03				
90.03.1100900F	-	442,1	-	-
90.03.1930000A	-	776,0	-	-
Total Partida 90.03	-	1.218,1	-	-
Partida 90.04				
90.04.1090200B	-	28,9	-	-
Total Partida 90.04	-	28,9	-	-
Partida 90.07				
90.07.2900990C	-	38,2	-	-
Total Partida 90.07	-	38,2	-	-
Partida 90.09				
90.09.2210000D	0,6	714,2	-	-
Total Partida 90.09	0,6	714,2	-	-
Partida 90.17				
90.17.1090000A	0,1	2.216,1	-	-
90.17.2019100E	-	-	2,9	2.385,0
90.17.3010000D	0,2	157,0	-	-
90.17.8090900G	0,1	195,2	-	-
90.17.9000000C	0,3	94,7	-	-
Total Partida 90.17	0,7	2.663,1	2,9	2.385,0
Partida 90.18				
90.18.3110100J	0,6	1.860,0	-	-
90.18.4100100J	11,1	25.711,3	-	-
90.18.4900100B	0,9	4.679,1	-	-
90.18.4900900E	1,9	950,5	-	-
90.18.9050900B	1,9	2.336,1	-	-
Total Partida 90.18	16,5	35.536,9	-	-

II.6. COMERCIO EXTERIOR POR PAISES. EUROPA

ITALIA

PAISES	IMPORTACIONES		EXPORTACIONES		
	PRODUCTOS	Toneladas	Miles ptas.	Toneladas	Miles ptas.
Partida 90.22					
90.22.9090900H	0,2	324,0	-	-	
Total Partida 90.22	0,2	324,0	-	-	
Partida 90.26					
90.26.1091100G	2,1	1.623,4	-	-	
90.26.1091900J	20,8	19.708,2	-	-	
90.26.2090900I	-	23,7	-	-	
Total Partida 90.26	22,9	21.355,3	-	-	
Partida 90.27					
90.27.2090000G	-	633,4	-	-	
90.27.8099000E	-	908,1	-	-	
Total Partida 90.27	0,1	1.541,5	-	-	
Partida 90.30					
90.30.3999000B	-	10,3	-	-	
Total Partida 90.30	-	10,3	-	-	
Partida 90.31					
90.31.2000200F	1,7	4.236,7	-	-	
90.31.8039900C	1,5	5.388,1	-	-	
Total Partida 90.31	3,2	9.624,8	-	-	
Partida 90.32					
90.32.1099000C	-	89,6	-	-	
90.32.8990200D	-	1.101,8	-	-	
90.32.8990900I	-	79,3	-	-	
90.32.9090000E	-	53,0	-	-	
Total Partida 90.32	0,2	1.323,6	-	-	
Partida 90.33					
90.33.0000000B	-	4,3	-	-	
Total Partida 90.33	-	4,3	-	-	
Total Capítulo 90	44,5	74.383,2	2,9	2.385,0	
Capítulo 91					
Partida 91.02					
91.02.2900090F	-	1.306,5	-	-	
Total Partida 91.02	-	1.306,5	-	-	
Partida 91.07					
91.07.0000090D	-	100,3	-	-	
Total Partida 91.07	-	100,3	-	-	
Total Capítulo 91	-	1.406,9	-	-	
Total Sección 18	44,5	75.790,0	2,9	2.385,0	
Sección 19					
Capítulo 93					
Partida 93.06					
93.06.2920000E	-	-	72,0	6.153,5	
Total Partida 93.06	-	-	72,0	6.153,5	
Total Capítulo 93	-	-	72,0	6.153,5	
Total Sección 19	-	-	72,0	6.153,5	
Sección 20					
Capítulo 94					
Partida 94.01					
94.01.3090900B	0,3	362,8	-	-	
94.01.6100000B	0,3	741,1	2,5	2.644,9	
94.01.6900000D	5,0	1.628,0	-	-	
94.01.7100000J	0,4	832,1	-	185,5	
94.01.7900000B	56,3	14.459,0	-	-	
94.01.8000000I	51,8	10.026,8	-	-	
94.01.9090100F	48,9	9.605,3	-	-	
94.01.9090900I	4,7	1.545,6	-	-	
Total Partida 94.01	167,8	39.200,8	2,5	2.830,4	
Partida 94.02					
94.02.9000900G	0,5	665,8	-	-	
Total Partida 94.02	0,5	665,8	-	-	
Partida 94.03					
94.03.2091000J	0,2	435,4	-	-	
94.03.2099000B	1,1	1.565,9	0,3	345,9	
94.03.6010090J	1,0	1.138,2	-	88,3	
94.03.6090090C	1,0	1.424,9	-	-	
94.03.7090000J	4,0	1.304,0	-	-	

PAISES	IMPORTACIONES		EXPORTACIONES		
	PRODUCTOS	Toneladas	Miles ptas.	Toneladas	Miles ptas.
94.03.8000110D	-	-	-	23,4	
94.03.8000190F	-	-	-	28,8	
94.03.8000910G	-	-	-	83,3	
94.03.8000990I	2,5	483,9	-	-	
94.03.9010000C	-	178,1	-	-	
94.03.9030090J	-	21,3	-	-	
94.03.9090090G	12,1	2.142,9	-	5,2	
Total Partida 94.03	22,0	8.694,6	0,4	574,9	
Partida 94.04					
94.04.9090900F	-	39,5	0,4	1.650,3	
Total Partida 94.04	-	39,5	0,4	1.650,3	
Partida 94.05					
94.05.1099990D	0,1	1.002,3	-	-	
94.05.2099390E	-	66,4	-	-	
94.05.4099990H	0,2	537,5	-	-	
94.05.6099090B	0,1	64,5	-	-	
94.05.9990490H	-	42,1	-	-	
Total Partida 94.05	0,5	1.712,8	-	-	
Total Capítulo 94	190,8	50.313,5	3,3	5.055,5	
Capítulo 95					
Partida 95.03					
95.03.2010300A	9,1	7.358,6	-	-	
95.03.4100300H	-	68,2	-	-	
95.03.9031600D	-	-	0,2	264,1	
95.03.9035100A	-	-	7,1	7.110,5	
Total Partida 95.03	9,1	7.426,8	7,3	7.374,6	
Partida 95.04					
95.04.2010000F	-	17,0	-	-	
95.04.3010900E	-	202,0	-	-	
95.04.9090000D	1,1	1.399,8	-	-	
Total Partida 95.04	1,1	1.618,8	-	-	
Partida 95.05					
95.05.9000000B	-	86,6	-	-	
Total Partida 95.05	-	86,6	-	-	
Total Capítulo 95	10,2	9.132,2	7,3	7.374,6	
Capítulo 96					
Partida 96.03					
96.03.5000000A	-	91,7	-	-	
96.03.9099900F	-	12,0	-	-	
Total Partida 96.03	-	103,6	-	-	
Partida 96.08					
96.08.1099200C	1,2	1.960,9	-	-	
Total Partida 96.08	1,2	1.960,9	-	-	
Partida 96.09					
96.09.1010000B	0,2	114,4	-	-	
96.09.2000000B	-	10,7	-	-	
Total Partida 96.09	0,2	125,1	-	-	
Partida 96.12					
96.12.1010000G	-	-	0,7	1.351,5	
96.12.1090000J	-	-	0,1	309,2	
Total Partida 96.12	-	-	0,8	1.660,8	
Partida 96.14					
96.14.9000000J	-	405,3	-	-	
Total Partida 96.14	-	405,3	-	-	
Partida 96.15					
96.15.9000900J	-	142,2	-	-	
Total Partida 96.15	-	142,2	-	-	
Total Capítulo 96	1,6	2.737,2	0,8	1.660,8	
Total Sección 20	202,6	62.182,9	11,4	14.090,9	
Sección 21					
Capítulo 97					
Partida 97.03					
97.03.0000000A	-	-	-	198,7	
Total Partida 97.03	-	-	-	198,7	
Total Capítulo 97	-	-	-	198,7	
Total Sección 21	-	-	-	198,7	

II.6. COMERCIO EXTERIOR POR PAISES. EUROPA

ITALIA

PAISES PRODUCTOS	IMPORTACIONES		EXPORTACIONES	
	Toneladas	Miles ptas.	Toneladas	Miles ptas.
Sección 99				
Capítulo 99				
Partida 99.30				
99.30.9900000H	—	—	0,2	50,0
Total Partida 99.30	—	—	0,2	50,0
Partida 99.90				
99.90.9400000J	0,6	21,8	—	—
Total Partida 99.90	0,6	21,8	—	—
Total Capítulo 99	0,6	21,8	0,2	50,0
Total Sección 99	0,6	21,8	0,2	50,0
TOTAL ITALIA	39.596,1	7.349.028,0	91.672,3	6.051.365,3

REINO UNIDO

Sección 01				
Capítulo 01				
Partida 01.03				
01.03.9219000D	22,9	6.573,2	—	—
Total Partida 01.03	22,9	6.573,2	—	—
Total Capítulo 01	22,9	6.573,2	—	—
Capítulo 02				
Partida 02.02				
02.02.2030099H	—	—	79,7	11.394,9
Total Partida 02.02	—	—	79,7	11.394,9
Partida 02.04				
02.04.1000010A	10,8	4.910,4	—	—
Total Partida 02.04	10,8	4.910,4	—	—
Total Capítulo 02	10,8	4.910,4	79,7	11.394,9
Capítulo 03				
Partida 03.02				
03.02.1200000A	49,5	32.789,6	—	—
03.02.3990000A	—	—	—	63,0
Total Partida 03.02	49,5	32.789,6	—	63,0
Partida 03.05				
03.05.4100000C	—	173,6	—	—
03.05.4200000B	0,1	69,4	—	—
Total Partida 03.05	0,2	242,9	—	—
Partida 03.06				
03.06.1310090E	—	6,8	—	—
03.06.2430900H	0,2	44,8	—	—
03.06.2490900E	3,9	2.226,1	—	—
Total Partida 03.06	4,1	2.277,6	—	—
Partida 03.07				
03.07.9100400B	1,0	235,9	—	—
Total Partida 03.07	1,0	235,9	—	—
Total Capítulo 03	54,8	35.546,1	—	63,0
Capítulo 04				
Partida 04.07				
04.07.0030000C	521,8	53.895,7	—	—
Total Partida 04.07	521,8	53.895,7	—	—
Total Capítulo 04	521,8	53.895,7	—	—
Total Sección 01	610,4	100.925,4	79,8	11.457,9
Sección 02				
Capítulo 06				
Partida 06.02				
06.02.9945000A	—	—	3,9	1.259,8
Total Partida 06.02	—	—	3,9	1.259,8
Partida 06.03				
06.03.1053010D	—	—	10,1	1.344,4

REINO UNIDO

PAISES PRODUCTOS	IMPORTACIONES		EXPORTACIONES	
	Toneladas	Miles ptas.	Toneladas	Miles ptas.
06.03.1053011B	—	—	22,7	2.420,5
06.03.1053012J	—	—	2,2	198,0
06.03.1053030B	—	—	13,5	5.480,6
06.03.1053040A	—	—	32,2	5.356,1
06.03.1055010B	—	—	1,0	98,0
06.03.1061040A	—	—	0,2	58,6
06.03.1065010J	—	—	—	12,6
06.03.1069091F	—	—	1,3	186,7
06.03.1069093B	—	—	0,2	18,5
06.03.1069094J	—	—	—	2,6
Total Partida 06.03	—	—	83,3	15.176,7
Partida 06.04				
06.04.9910000J	—	—	35,0	4.242,6
06.04.9990000C	—	—	8,0	1.542,2
Total Partida 06.04	—	—	43,0	5.784,8
Total Capítulo 06	—	—	130,2	22.221,3
Capítulo 07				
Partida 07.01				
07.01.9090000D	—	—	21,0	756,0
Total Partida 07.01	—	—	21,0	756,0
Partida 07.02				
07.02.0010010H	—	—	2.371,2	177.245,9
07.02.0010020G	—	—	3.120,9	214.374,7
07.02.0010030F	—	—	2.406,9	196.196,2
07.02.0010040E	—	—	4.539,3	363.073,6
07.02.0010050D	—	—	6.333,0	537.299,9
07.02.0010060C	—	—	1.104,5	82.990,5
07.02.0010070B	—	—	95,4	10.447,4
07.02.0010080A	—	—	57,5	5.805,9
07.02.0010085J	—	—	15,5	2.427,8
07.02.0090000B	—	—	7.503,7	556.749,7
Total Partida 07.02	—	—	27.547,7	2.146.611,6
Partida 07.03				
07.03.1019091F	—	—	91,9	2.296,9
07.03.1019092D	—	—	183,1	4.690,0
07.03.1019095G	—	—	46,2	1.316,7
07.03.1019096E	—	—	1.279,7	32.325,0
07.03.2000090G	—	—	40,0	8.015,5
07.03.9000090B	—	—	29,9	747,7
Total Partida 07.03	—	—	1.670,7	49.391,8
Partida 07.04				
07.04.1010000E	—	—	1.106,3	86.605,8
07.04.1090000H	—	—	4.033,8	254.842,8
07.04.9010000H	—	—	12,2	365,9
07.04.9090010J	—	—	43,4	3.390,9
07.04.9090092H	—	—	14,6	943,4
07.04.9090098E	—	—	94,0	5.902,5
07.04.9090099C	—	—	1.320,2	42.926,8
Total Partida 07.04	—	—	6.624,5	394.978,1
Partida 07.05				
07.05.1110010B	—	—	11.466,6	657.367,0
07.05.1110021I	—	—	4.704,9	377.109,2
07.05.1110031H	—	—	150,4	5.971,5
07.05.1110032F	—	—	3.447,0	270.922,9
07.05.1110039A	—	—	83,8	7.314,2
07.05.1190011C	—	—	7.801,7	639.894,1
07.05.1190019F	—	—	74,3	1.755,1
07.05.1190020D	—	—	13.024,3	1.160.953,2
07.05.1900000G	—	—	430,7	60.764,1
07.05.2900090F	—	—	2,5	250,9
Total Partida 07.05	—	—	41.186,2	3.182.302,4
Partida 07.06				
07.06.1000112H	—	—	60,8	2.071,6
07.06.1000113F	—	—	80,3	5.425,2
07.06.9090019I	0,4	172,8	—	—
Total Partida 07.06	0,4	172,8	141,1	7.496,8
Partida 07.07				
07.07.0011011J	—	—	3,1	289,8
07.07.0011090D	—	—	20,2	1.184,0
07.07.0019000E	—	—	5,5	261,4
Total Partida 07.07	—	—	28,7	1.735,2
Partida 07.08				
07.08.1010020I	—	—	2,3	231,0
07.08.1010030H	—	—	1,5	148,5
07.08.2010010H	—	—	4,0	986,4
07.08.2010020G	—	—	35,3	8.763,9
07.08.2010090J	—	—	18,6	4.403,0

II.6. COMERCIO EXTERIOR POR PAISES. EUROPA

REINO UNIDO

PAISES	IMPORTACIONES		EXPORTACIONES	
	PRODUCTOS	Toneladas	Miles ptas.	Toneladas
07.08.9000990H	-	-	0,9	117,8
Total Partida 07.08	-	-	62,5	14.650,6
Partida 07.09				
07.09.1000080D	-	-	12,9	559,0
07.09.2000016F	-	-	9,4	3.960,9
07.09.2000096H	-	-	1,9	650,2
07.09.3000050C	-	-	2,4	137,6
07.09.3000060B	-	-	1,0	76,8
07.09.4000011C	-	-	4.480,4	271.373,2
07.09.4000012A	-	-	1.595,6	116.177,7
07.09.4000091E	-	-	271,1	22.512,2
07.09.4000092C	-	-	44,3	4.432,0
07.09.4000093A	-	-	242,1	16.768,4
07.09.6010011F	-	-	102,2	9.656,3
07.09.6010019I	-	-	131,9	12.518,0
07.09.6010020G	-	-	163,1	14.595,0
07.09.6010030F	-	-	242,6	22.103,1
07.09.9050000D	-	-	1,2	79,0
07.09.9060000B	-	-	34,2	2.960,8
07.09.9070010I	-	-	109,8	11.431,7
07.09.9070020H	-	-	160,1	17.133,7
07.09.9070030G	-	-	70,8	5.742,7
07.09.9070040F	-	-	636,4	48.186,9
07.09.9090913J	-	-	0,7	45,5
Total Partida 07.09	-	-	8.313,9	581.100,8
Partida 07.10				
07.10.2100000F	140,8	10.992,3	-	-
07.10.2900090I	133,2	23.133,1	-	1,0
07.10.4000000C	-	-	80,3	8.832,6
07.10.8051000B	-	-	3.483,1	247.031,5
07.10.8059110A	-	-	271,1	19.948,6
07.10.8059120J	-	-	89,7	6.651,9
07.10.8059920C	-	-	19,1	1.653,2
07.10.8090090F	-	-	1.771,2	168.739,8
07.10.9000000B	-	-	19,6	2.505,6
Total Partida 07.10	274,1	34.125,5	5.734,1	455.364,3
Partida 07.11				
07.11.3000000D	-	-	156,8	50.514,2
Total Partida 07.11	-	-	156,8	50.514,2
Partida 07.12				
07.12.9090020I	-	-	412,8	84.235,9
Total Partida 07.12	-	-	412,8	84.235,9
Total Capítulo 07	274,4	34.298,3	91.900,1	6.969.137,4
Capítulo 08				
Partida 08.02				
08.02.1190800A	-	-	22,5	8.925,3
08.02.1290800J	-	-	20,0	8.144,4
08.02.4000010A	-	-	20,0	2.058,8
Total Partida 08.02	-	-	62,5	19.128,4
Partida 08.04				
08.04.4010010G	-	-	12,9	2.947,8
08.04.4090010J	-	-	15,4	2.456,2
Total Partida 08.04	-	-	28,3	5.403,9
Partida 08.05				
08.05.1011010A	-	-	4,6	254,9
08.05.1015010G	-	-	13,7	750,8
08.05.1015090I	-	-	76,9	3.544,5
08.05.1021000J	-	-	0,5	31,5
08.05.1025000F	-	-	11,8	717,0
08.05.1031000H	-	-	5,3	268,8
08.05.1035000D	-	-	45,5	3.202,2
08.05.1045011I	-	-	1.398,0	82.913,2
08.05.1045018D	-	-	161,4	7.864,3
08.05.1045090C	-	-	3.587,1	212.025,3
08.05.1090010E	-	-	21,8	1.045,4
08.05.2010021G	-	-	918,5	62.068,3
08.05.2030021C	-	-	598,9	35.059,6
08.05.3010010H	-	-	19.432,9	980.670,9
08.05.3010011F	-	-	80,8	5.465,9
08.05.3010012D	-	-	4.822,7	279.419,3
08.05.3010092F	-	-	96,7	5.750,6
08.05.4000011F	-	-	7,1	426,8
08.05.4000012D	-	-	9,2	505,0
08.05.4000021E	-	-	97,9	6.833,5
Total Partida 08.05	-	-	31.391,3	1.688.817,6
Partida 08.06				
08.06.1015010F	-	-	1.893,5	160.829,3
08.06.1015020E	-	-	1.325,7	116.100,2

PAISES	IMPORTACIONES		EXPORTACIONES	
	PRODUCTOS	Toneladas	Miles ptas.	Toneladas
08.06.1015030D	-	-	3.122,6	294.402,4
08.06.1015040C	-	-	1.556,2	127.410,5
08.06.1015098A	-	-	14,5	1.156,0
08.06.1019010B	-	-	24,7	2.958,8
08.06.1019021I	-	-	149,0	8.196,7
08.06.1019023E	-	-	134,2	16.482,9
08.06.1019030J	-	-	3.484,3	305.682,1
08.06.1091010C	-	-	39,8	2.987,3
Total Partida 08.06	-	-	11.744,5	1.036.206,2
Partida 08.07				
08.07.1010020I	-	-	1,7	45,2
08.07.1010030H	-	-	49,5	2.216,7
08.07.1010040G	-	-	457,1	23.578,9
08.07.1090012I	-	-	460,7	32.110,5
08.07.1090013G	-	-	91,1	17.281,4
08.07.1090014E	-	-	18,7	1.216,8
08.07.1090015B	-	-	596,6	55.976,3
08.07.1090019D	-	-	380,0	32.170,4
08.07.1090021J	-	-	10.183,1	603.816,2
08.07.1090029C	-	-	4.903,6	437.548,6
Total Partida 08.07	-	-	17.142,0	1.205.960,9
Partida 08.09				
08.09.1000080C	-	-	1.019,0	101.690,2
08.09.2010091F	-	-	0,8	149,9
08.09.3000018I	-	-	1.035,0	141.853,9
08.09.3000098A	-	-	1.514,1	201.542,9
08.09.4011000B	-	-	4.995,5	449.550,2
08.09.4019010C	-	-	52,5	4.672,0
08.09.4019060H	-	-	887,2	128.786,9
08.09.4019080F	-	-	1.200,5	141.379,2
Total Partida 08.09	-	-	10.704,6	1.169.625,4
Partida 08.10				
08.10.1010000F	-	-	397,6	71.655,1
08.10.1090030F	-	-	36,2	10.351,9
08.10.1090040E	-	-	109,7	28.259,3
08.10.1090050D	-	-	252,6	57.014,4
08.10.4090000C	-	-	1,8	439,5
08.10.9090231C	-	-	117,8	7.204,4
08.10.9090232A	-	-	2,8	254,4
Total Partida 08.10	-	-	918,5	175.179,0
Partida 08.11				
08.11.1011000D	-	-	1,7	144,0
08.11.1019000F	-	-	3,2	321,4
08.11.1090000H	-	-	344,9	35.474,4
08.11.9010090I	-	-	73,3	15.382,5
08.11.9030019D	-	-	40,8	5.905,8
08.11.9090090B	17,1	1.800,0	243,1	29.769,9
Total Partida 08.11	17,1	1.800,0	706,9	86.998,0
Partida 08.12				
08.12.1000090G	-	-	9,3	381,3
08.12.9010000G	-	-	479,0	23.780,9
08.12.9090090A	-	-	3,3	225,1
Total Partida 08.12	-	-	491,6	24.387,3
Partida 08.13				
08.13.5099000H	-	-	0,1	26,7
Total Partida 08.13	-	-	0,1	26,7
Partida 08.14				
08.14.0000000F	-	-	28,6	7.472,6
Total Partida 08.14	-	-	28,6	7.472,6
Total Capítulo 08	17,1	1.800,0	73.219,0	5.419.206,0
Capítulo 09				
Partida 09.04				
09.04.1190000E	-	-	-	47,5
09.04.1200000C	-	-	-	10,0
09.04.2010090B	-	-	41,0	7.046,3
09.04.2090110A	-	-	760,5	140.066,6
09.04.2090990F	-	-	188,2	36.301,4
Total Partida 09.04	-	-	989,7	183.471,7
Partida 09.06				
09.06.1000000C	-	-	-	5,0
09.06.2000000A	-	-	-	5,0
Total Partida 09.06	-	-	-	10,0
Partida 09.10				
09.10.2010000C	-	-	-	6.209,3
09.10.2090000F	-	-	-	85,0
09.10.4011000H	-	-	49,8	13.363,9

II.6. COMERCIO EXTERIOR POR PAISES. EUROPA

REINO UNIDO

PAISES PRODUCTOS	IMPORTACIONES		EXPORTACIONES	
	Toneladas	Miles ptas.	Toneladas	Miles ptas.
09.10.4013000F	-	-	20,8	6.387,4
09.10.4019000J	-	-	7,4	2.034,5
09.10.9190000J	-	-	-	21,8
09.10.9991000A	-	-	-	5,0
Total Partida 09.10	-	-	78,0	28.106,8
Total Capítulo 09	-	-	1.067,8	211.588,5
Capítulo 10				
Partida 10.06				
10.06.3065090I	-	-	1,0	137,0
Total Partida 10.06	-	-	1,0	137,0
Total Capítulo 10	-	-	1,0	137,0
Capítulo 11				
Partida 11.06				
11.06.3090090G	-	-	0,4	228,2
Total Partida 11.06	-	-	0,4	228,2
Partida 11.08				
11.08.1100000F	64,3	3.401,1	-	-
Total Partida 11.08	64,3	3.401,1	-	-
Total Capítulo 11	64,3	3.401,1	0,4	228,2
Capítulo 12				
Partida 12.09				
12.09.9190910H	0,1	877,3	-	-
12.09.9190990J	-	422,8	-	-
Total Partida 12.09	0,2	1.300,2	-	-
Partida 12.11				
12.11.9090100C	-	-	0,5	178,5
12.11.9090900F	-	-	47,4	6.980,2
Total Partida 12.11	-	-	47,9	7.158,8
Partida 12.12				
12.12.3000000F	-	-	4,9	253,8
Total Partida 12.12	-	-	4,9	253,8
Total Capítulo 12	0,2	1.300,2	52,8	7.412,6
Capítulo 13				
Partida 13.01				
13.01.9000000E	-	-	1,1	1.047,6
Total Partida 13.01	-	-	1,1	1.047,6
Total Capítulo 13	-	-	1,1	1.047,6
Total Sección 02	356,0	40.799,5	166.372,2	12.630.978,5
Sección 03				
Capítulo 15				
Partida 15.07				
15.07.1090000E	-	-	2.450,0	127.368,2
Total Partida 15.07	-	-	2.450,0	127.368,2
Partida 15.16				
15.16.2099000C	-	-	1,0	400,7
Total Partida 15.16	-	-	1,0	400,7
Total Capítulo 15	-	-	2.451,0	127.768,9
Total Sección 03	-	-	2.451,0	127.768,9
Sección 04				
Capítulo 16				
Partida 16.02				
16.02.4919000B	-	-	-	0,6
Total Partida 16.02	-	-	-	0,6
Partida 16.04				
16.04.2090090F	-	-	-	73,6
Total Partida 16.04	-	-	-	73,6
Total Capítulo 16	-	-	-	74,2

PAISES PRODUCTOS	IMPORTACIONES		EXPORTACIONES	
	Toneladas	Miles ptas.	Toneladas	Miles ptas.
Capítulo 17				
Partida 17.01				
17.01.9910090A	0,2	57,6	-	-
Total Partida 17.01	0,2	57,6	-	-
Partida 17.02				
17.02.9090000A	-	-	1,6	307,8
Total Partida 17.02	-	-	1,6	307,8
Partida 17.04				
17.04.1091000E	-	-	8,1	2.010,8
17.04.1099000G	-	-	30,3	6.272,5
17.04.9065300D	-	-	36,3	7.862,8
17.04.9065400B	-	-	218,3	42.308,6
17.04.9065500I	-	-	0,8	91,4
17.04.9065600G	-	-	1,3	281,9
17.04.9065700E	-	-	8,1	1.993,5
17.04.9071100J	0,1	30,6	-	-
17.04.9071200H	1,0	288,0	-	-
17.04.9075300B	0,8	244,9	-	-
17.04.9075400J	-	-	14,5	3.808,6
17.04.9075500G	1,2	333,8	11,5	2.253,4
17.04.9075700C	-	-	5,8	1.294,7
17.04.9081200F	-	-	0,7	148,1
17.04.9081600G	1,9	582,9	-	-
17.04.9099200F	-	-	1,2	293,8
17.04.9099400B	-	-	18,7	5.188,8
Total Partida 17.04	5,0	1.460,2	355,6	73.808,8
Total Capítulo 17	5,2	1.517,7	357,2	74.116,6
Capítulo 18				
Partida 18.06				
18.06.9050200J	2,5	719,7	-	-
18.06.9050700I	-	-	-	0,3
18.06.9090010E	-	-	20,6	5.410,9
Total Partida 18.06	2,5	719,7	20,6	5.411,2
Total Capítulo 18	2,5	719,7	20,6	5.411,2
Capítulo 19				
Partida 19.01				
19.01.9090990B	-	-	0,3	38,8
Total Partida 19.01	-	-	0,3	38,8
Total Capítulo 19	-	-	0,3	38,8
Capítulo 20				
Partida 20.01				
20.01.1000090D	-	-	-	16,9
20.01.9090091F	-	-	9,1	3.518,5
20.01.9090921D	-	-	18,0	4.425,0
20.01.9090951A	-	-	0,5	54,7
20.01.9090991G	-	-	29,1	7.700,2
20.01.9090999J	-	-	0,4	96,4
Total Partida 20.01	-	-	57,2	15.811,8
Partida 20.02				
20.02.1000110I	19,8	1.155,0	12.469,8	760.550,5
20.02.1000990D	-	-	61,0	4.684,0
20.02.9010000C	-	-	120,4	8.483,5
20.02.9030000I	-	-	699,0	64.221,3
20.02.9090100D	243,4	20.183,8	20,1	2.317,0
20.02.9090900G	-	-	2,9	492,3
Total Partida 20.02	263,2	21.338,8	13.373,2	840.748,7
Partida 20.03				
20.03.1090000B	-	-	2,2	488,4
Total Partida 20.03	-	-	2,2	488,4
Partida 20.04				
20.04.9050000B	-	-	18,0	1.656,0
Total Partida 20.04	-	-	18,0	1.656,0
Partida 20.05				
20.05.5900100I	-	-	28,2	2.756,8
20.05.7000100D	-	-	86,4	13.958,8
20.05.7000900G	-	-	12,2	1.876,0
20.05.9050110H	-	-	423,8	114.241,5
20.05.9050190J	-	-	130,2	34.466,6
20.05.9090160E	-	-	351,3	40.263,2

II.6. COMERCIO EXTERIOR POR PAISES. EUROPA

REINO UNIDO

PAISES	IMPORTACIONES		EXPORTACIONES		PAISES	IMPORTACIONES		EXPORTACIONES	
	PRODUCTOS	Toneladas	Miles ptas.	Toneladas		Miles ptas.	PRODUCTOS	Toneladas	Miles ptas.
20.05.9090319G	—	—	643,4	81.461,7	Partida 21.04	—	—	—	—
20.05.9090390H	—	—	215,7	20.233,0	21.04.2000000G	—	—	—	685,0
20.05.909090E	—	—	21,2	2.206,4	Total Partida 21.04	—	—	—	685,0
Total Partida 20.05	—	—	1.912,3	311.463,9	Partida 21.06	—	—	—	—
Partida 20.06	—	—	—	—	21.06.909990D	—	—	1,1	1.824,0
20.06.0031000C	—	—	1,2	334,5	Total Partida 21.06	—	—	1,1	1.824,0
20.06.0090090B	—	—	—	0,6	Total Capítulo 21	10,4	7.295,6	3,1	10.175,0
Total Partida 20.06	—	—	1,2	335,1	Capítulo 22	—	—	—	—
Partida 20.07	—	—	—	—	Partida 22.02	—	—	—	—
20.07.1090010G	—	—	18,7	1.159,1	22.02.1000100H	—	—	124,8	10.048,3
20.07.1090090I	—	—	222,8	12.161,9	22.02.9010110H	—	—	499,3	44.829,3
20.07.9939090G	—	—	0,2	45,0	Total Partida 22.02	—	—	624,1	54.877,6
20.07.9990090C	—	—	151,7	10.965,7	Partida 22.04	—	—	—	—
Total Partida 20.07	—	—	393,5	24.331,7	22.04.2121110G	—	—	—	0,7
Partida 20.08	—	—	—	—	22.04.2121310C	—	—	1,8	267,1
20.08.3055020D	—	—	4.612,3	484.287,3	22.04.2123310A	—	—	148,9	15.750,6
20.08.3075020J	21,1	273,1	12.748,8	1.405.837,8	22.04.2123990J	—	—	1,2	259,2
20.08.3079090I	—	—	5,2	740,5	22.04.2125195D	—	—	58,3	10.465,2
20.08.3091191I	—	—	19,6	1.122,3	22.04.2129196H	—	—	48,6	8.004,0
20.08.3099999G	—	—	4.110,6	498.895,3	22.04.2129999E	—	—	—	1,4
20.08.4051000H	—	—	236,2	26.357,3	22.04.2131310A	—	—	—	0,2
20.08.4059000J	—	—	175,3	16.264,4	22.04.2133310I	—	—	2,6	410,4
20.08.4071000D	17,2	1.980,0	485,1	64.930,4	22.04.2921300F	—	—	4,0	380,0
20.08.4079000F	—	—	408,8	58.230,0	22.04.2923300D	—	—	65,1	4.975,0
20.08.4099900C	—	—	200,8	29.287,5	22.04.2929191A	—	—	6,5	648,0
20.08.5061000C	—	—	471,7	48.908,2	22.04.3099900H	—	—	—	9,0
20.08.5069000E	—	—	628,0	45.640,0	Total Partida 22.04	—	—	337,0	41.170,8
20.08.5071000A	—	—	1.304,0	153.120,9	Partida 22.05	—	—	—	—
20.08.5079000C	—	—	825,7	99.095,1	22.05.1010900F	—	—	31,3	2.519,8
20.08.5091120C	—	—	1.814,3	189.619,2	Total Partida 22.05	—	—	31,3	2.519,8
20.08.5091910G	—	—	669,5	66.326,4	Partida 22.08	—	—	—	—
20.08.5091990I	—	—	182,9	14.217,0	22.08.3091000J	70,7	48.906,1	—	—
20.08.5099910I	—	—	409,7	52.259,6	22.08.4010000F	0,5	240,0	—	—
20.08.5099990A	—	—	494,0	64.177,3	22.08.9055110H	—	—	37,9	15.008,7
20.08.6059000E	—	—	31,8	6.871,9	Total Partida 22.08	71,1	49.146,1	37,9	15.008,7
20.08.6069000C	—	—	109,0	13.164,2	Total Capítulo 22	71,1	49.146,1	1.030,4	113.576,9
20.08.7061000I	—	—	562,2	47.717,4	Capítulo 23	—	—	—	—
20.08.7069000A	—	—	197,3	17.616,1	Partida 23.08	—	—	—	—
20.08.7071000G	130,2	11.644,1	2.643,9	294.463,0	23.08.9030000J	—	—	2.337,7	169.329,1
20.08.7079000I	—	—	1.648,4	201.732,9	Total Partida 23.08	—	—	2.337,7	169.329,1
20.08.7091190B	—	—	29,8	3.653,6	Total Capítulo 23	—	—	2.337,7	169.329,1
20.08.7091990E	—	—	34,1	3.417,1	Total Sección 04	520,9	93.915,1	60.645,4	6.311.263,7
20.08.7099190D	—	—	245,4	31.062,1	Sección 05	—	—	—	—
20.08.7099910E	—	—	102,0	8.712,5	Capítulo 25	—	—	—	—
20.08.7099990G	—	—	626,4	72.295,8	Partida 25.01	—	—	—	—
20.08.8070000F	—	—	1.768,0	219.670,0	25.01.0091000J	—	—	1.266,0	18.504,9
20.08.8099900D	—	—	346,0	46.322,5	25.01.0099000B	—	—	643,5	6.972,6
20.08.9250030C	—	—	580,3	78.493,6	Total Partida 25.01	—	—	1.909,5	25.477,5
20.08.9250090G	—	—	301,1	43.786,4	Partida 25.08	—	—	—	—
20.08.9271019A	—	—	9,0	1.033,1	25.08.3000000G	—	—	617,8	4.914,3
20.08.9271020I	—	—	834,3	137.392,6	25.08.4000000E	0,3	5,8	—	—
20.08.9271090B	—	—	484,2	78.368,0	Total Partida 25.08	0,3	5,8	617,8	4.914,3
20.08.9279020A	—	—	277,5	42.696,7	Partida 25.12	—	—	—	—
20.08.9279090D	—	—	20,4	3.232,0	25.12.0000000G	—	—	45,7	2.075,6
20.08.9299910I	—	—	212,7	35.574,2	Total Partida 25.12	—	—	45,7	2.075,6
20.08.9299990A	—	—	95,6	15.737,6	Partida 25.30	—	—	—	—
20.08.9945000G	—	—	—	2,3	25.30.1000000C	0,8	16,9	—	—
20.08.9959090A	—	—	107,1	14.889,9	25.30.4000000G	—	—	24,0	1.587,0
20.08.9971100B	—	—	20,1	2.030,1	25.30.9000400H	—	—	1.091,0	13.089,6
Total Partida 20.08	168,5	13.897,2	41.089,0	4.739.231,9	Total Partida 25.30	0,8	16,9	1.115,0	14.676,6
Partida 20.09	—	—	—	—	Total Capítulo 25	1,1	22,6	3.688,1	47.144,0
20.09.1911000C	—	—	0,4	49,1	Capítulo 27	—	—	—	—
20.09.1999000H	—	—	48,6	4.375,8	Partida 27.10	—	—	—	—
20.09.2099900F	—	—	—	2,4	27.10.0051000E	—	—	0,6	28,5
20.09.4011000F	—	—	—	3,1					
20.09.4093000G	—	—	—	4,7					
20.09.5090000G	—	—	—	2,5					
20.09.6059090E	—	—	0,1	12,1					
20.09.7093000J	—	—	—	7,8					
20.09.8050000I	—	—	—	4,7					
20.09.8080020A	—	—	—	9,4					
20.09.8099990D	—	—	—	3,2					
Total Partida 20.09	—	—	49,5	4.474,6					
Total Capítulo 20	431,7	35.236,0	56.896,1	5.938.542,0					
Capítulo 21	—	—	—	—					
Partida 21.03	—	—	—	—					
21.03.2000090I	—	—	1,8	174,0					
21.03.9090191A	8,4	5.361,6	—	—					
21.03.9090999G	2,0	1.934,0	0,1	7.492,0					
Total Partida 21.03	10,4	7.295,6	1,9	7.666,0					

II.6. COMERCIO EXTERIOR POR PAISES. EUROPA

REINO UNIDO

PAISES PRODUCTOS	IMPORTACIONES		EXPORTACIONES	
	Toneladas	Miles ptas.	Toneladas	Miles ptas.
27.10.0095000C	-	-	3.042,6	59.801,7
Total Partida 27.10	-	-	3.043,1	59.830,3
Total Capítulo 27	-	-	3.043,1	59.830,3
Total Sección 05	1,1	22,6	6.731,2	106.974,3
Sección 06				
Capítulo 28				
Partida 28.21				
28.21.1000000A	-	-	2,0	195,0
28.21.1000090B	-	-	21,1	2.639,5
Total Partida 28.21	-	-	23,1	2.834,5
Partida 28.29				
28.29.9090200C	0,5	935,3	-	-
Total Partida 28.29	0,5	935,3	-	-
Partida 28.37				
28.37.1100000B	18,0	4.356,0	-	-
Total Partida 28.37	18,0	4.356,0	-	-
Partida 28.51				
28.51.0090900H	-	42,4	-	-
Total Partida 28.51	-	42,4	-	-
Total Capítulo 28	18,5	5.333,7	23,1	2.834,5
Capítulo 29				
Partida 29.01				
29.01.2990000D	-	-	0,7	348,6
29.01.2990090E	-	-	0,5	270,3
Total Partida 29.01	-	-	1,2	619,0
Partida 29.02				
29.02.1910010A	-	-	12,6	3.171,0
29.02.1910090C	-	-	25,0	14.467,9
29.02.9090040C	-	-	0,5	408,6
Total Partida 29.02	-	-	38,1	18.047,4
Partida 29.05				
29.05.1990100J	-	-	0,2	262,3
29.05.2210000D	-	-	0,2	231,3
29.05.3990090I	-	-	0,9	489,3
Total Partida 29.05	-	-	1,2	982,9
Partida 29.06				
29.06.1100000H	-	150,9	-	-
29.06.1400000E	-	-	6,2	3.186,6
29.06.1900090A	-	-	2,1	1.538,9
Total Partida 29.06	-	150,9	8,3	4.725,5
Partida 29.09				
29.09.2000000D	-	-	0,2	107,1
29.09.3090990E	-	-	9,1	17.744,7
29.09.4400900G	-	-	-	7,9
Total Partida 29.09	-	-	9,3	17.859,8
Partida 29.12				
29.12.1900000B	71,0	59.006,7	-	67,4
29.12.4900900G	-	-	0,6	926,5
Total Partida 29.12	71,0	59.006,7	0,7	994,0
Partida 29.14				
29.14.1200000G	66,2	3.306,4	-	-
29.14.2300000D	-	-	3,0	3.508,3
29.14.2900000H	-	-	0,2	511,0
Total Partida 29.14	66,2	3.306,4	3,2	4.019,3
Partida 29.15				
29.15.2400000B	112,3	11.478,3	-	-
29.15.3990990H	-	-	0,4	205,1
Total Partida 29.15	112,3	11.478,3	0,4	205,1
Partida 29.16				
29.16.2000000E	0,5	4.986,1	-	-
29.16.3300000J	-	-	83,4	9.935,0
Total Partida 29.16	0,5	4.986,1	83,4	9.935,0
Partida 29.21				
29.21.4210100H	2,0	470,0	-	-
Total Partida 29.21	2,0	470,0	-	-
Partida 29.23				
29.23.2000090G	-	42,5	-	-
Total Partida 29.23	-	42,5	-	-

PAISES PRODUCTOS	IMPORTACIONES		EXPORTACIONES	
	Toneladas	Miles ptas.	Toneladas	Miles ptas.
Partida 29.26				
29.26.9090190H	362,3	81.431,7	-	-
Total Partida 29.26	362,3	81.431,7	-	-
Partida 29.33				
29.33.2990000F	-	-	0,1	4.961,9
29.33.9090990B	0,4	6.073,0	-	-
Total Partida 29.33	0,4	6.073,0	0,1	4.961,9
Partida 29.35				
29.35.0000990H	-	58,6	-	-
Total Partida 29.35	-	58,6	-	-
Partida 29.37				
29.37.2200090I	-	10,6	-	-
Total Partida 29.37	-	10,6	-	-
Partida 29.38				
29.38.9090000E	-	22,8	0,9	1.935,1
29.38.9090090F	-	-	1,3	1.060,0
Total Partida 29.38	-	22,8	2,2	2.995,1
Total Capítulo 29	614,9	167.037,6	148,2	65.345,0
Capítulo 30				
Partida 30.04				
30.04.1090200E	-	-	1,3	32.057,4
30.04.2010000D	-	-	1,8	40.147,7
30.04.4090000C	-	-	3,6	34.236,7
30.04.9019090A	-	-	18,1	270.286,0
30.04.9099090D	-	-	0,2	4.716,0
Total Partida 30.04	-	-	25,0	381.443,8
Total Capítulo 30	-	-	25,0	381.443,8
Capítulo 31				
Partida 31.02				
31.02.1010000G	-	-	3.839,3	49.148,2
31.02.2910000F	-	-	2,0	29,4
31.02.3090000F	7.980,0	128.603,7	29.310,0	417.630,3
Total Partida 31.02	7.980,0	128.603,7	33.151,3	466.807,9
Partida 31.03				
31.03.1000100F	-	-	495,0	3.712,5
Total Partida 31.03	-	-	495,0	3.712,5
Total Capítulo 31	7.980,0	128.603,7	33.646,3	470.520,4
Capítulo 32				
Partida 32.01				
32.01.9090990E	-	-	0,5	2.928,5
Total Partida 32.01	-	-	0,5	2.928,5
Partida 32.03				
32.03.0019900I	0,5	1.065,8	41,1	168.015,2
Total Partida 32.03	0,5	1.065,8	41,1	168.015,2
Partida 32.04				
32.04.1200000D	0,5	474,0	-	-
Total Partida 32.04	0,5	474,0	-	-
Partida 32.15				
32.15.1900000D	-	73,6	-	-
Total Partida 32.15	-	73,6	-	-
Total Capítulo 32	1,0	1.613,4	41,5	170.943,7
Capítulo 33				
Partida 33.01				
33.01.1210000D	-	-	0,5	324,0
33.01.1290000G	-	-	1,8	1.080,0
33.01.1310000C	-	-	55,2	84.293,8
33.01.1910000G	0,2	529,6	-	-
33.01.2310000A	-	-	4,7	6.827,5
33.01.2510000I	-	-	-	82,1
33.01.2953000C	-	-	0,7	432,0
33.01.2959000G	3,5	5.349,6	32,2	40.265,3
33.01.3000000D	-	-	-	182,2
33.01.9010000I	12,6	3.542,8	14,1	2.957,1
33.01.9090990C	-	-	2,5	873,8
Total Partida 33.01	16,3	9.422,0	111,9	137.318,0
Partida 33.02				
33.02.1000100E	-	36,3	-	-

II.6. COMERCIO EXTERIOR POR PAISES. EUROPA

REINO UNIDO

PAISES	IMPORTACIONES		EXPORTACIONES		
	PRODUCTOS	Toneladas	Miles ptas.	Toneladas	Miles ptas.
33.02.9000100H	88,8	65.612,6	0,3	853,0	
Total Partida 33.02	88,8	65.648,9	0,3	853,0	
Partida 33.04					
33.04.9900000I	-	-	0,1	490,6	
Total Partida 33.04	-	-	0,1	490,6	
Partida 33.07					
33.07.9000900F	-	-	-	311,0	
Total Partida 33.07	-	-	-	311,0	
Total Capítulo 33	105,1	75.070,9	112,3	138.972,6	
Capítulo 34					
Partida 34.02					
34.02.1300990E	43,5	5.241,5	-	-	
Total Partida 34.02	43,5	5.241,5	-	-	
Partida 34.05					
34.05.2000900B	-	35,6	-	-	
Total Partida 34.05	-	35,6	-	-	
Total Capítulo 34	43,5	5.277,1	-	-	
Capítulo 35					
Partida 35.05					
35.05.2050000I	2,0	289,3	-	-	
Total Partida 35.05	2,0	289,3	-	-	
Total Capítulo 35	2,0	289,3	-	-	
Capítulo 37					
Partida 37.05					
37.05.1000000J	-	37,5	-	-	
Total Partida 37.05	-	37,5	-	-	
Partida 37.07					
37.07.9030000E	-	295,4	-	-	
37.07.9090000B	0,3	2.008,8	-	-	
Total Partida 37.07	0,3	2.304,2	-	-	
Total Capítulo 37	0,3	2.341,8	-	-	
Capítulo 38					
Partida 38.08					
38.08.9000900J	14,4	4.298,1	-	-	
Total Partida 38.08	14,4	4.298,1	-	-	
Partida 38.11					
38.11.1190000A	671,6	265.130,3	-	-	
38.11.2100990J	209,4	29.645,6	-	-	
Total Partida 38.11	881,0	294.775,9	-	-	
Partida 38.15					
38.15.1200190D	85,1	220.280,6	-	-	
Total Partida 38.15	85,1	220.280,6	-	-	
Partida 38.19					
38.19.000090F	16,0	3.320,7	-	-	
Total Partida 38.19	16,0	3.320,7	-	-	
Partida 38.23					
38.23.9098999F	15,0	2.438,6	-	-	
Total Partida 38.23	15,0	2.438,6	-	-	
Total Capítulo 38	1.011,5	525.113,9	-	-	
Total Sección 06	9.776,8	910.681,2	33.996,4	1.230.060,0	
Sección 07					
Capítulo 39					
Partida 39.03					
39.03.3000000F	-	-	6,0	1.851,2	
Total Partida 39.03	-	-	6,0	1.851,2	
Partida 39.09					
39.09.5000090F	0,9	412,4	-	-	
Total Partida 39.09	0,9	412,4	-	-	
Partida 39.17					
39.17.3251990H	-	92,5	-	-	
Total Partida 39.17	-	92,5	-	-	

PAISES	IMPORTACIONES		EXPORTACIONES		
	PRODUCTOS	Toneladas	Miles ptas.	Toneladas	Miles ptas.
Partida 39.18					
39.18.1010190J	2,1	977,4	-	-	
Total Partida 39.18	2,1	977,4	-	-	
Partida 39.20					
39.20.1090199J	-	-	20,0	4.080,0	
39.20.2050990H	-	2,1	-	-	
39.20.2079900D	-	-	-	9,2	
39.20.4210199I	-	-	0,9	210,3	
Total Partida 39.20	-	2,1	20,9	4.299,6	
Partida 39.21					
39.21.1990490C	0,2	354,5	-	-	
Total Partida 39.21	0,2	354,5	-	-	
Partida 39.23					
39.23.1000900G	19,2	8.576,7	2,4	2.466,9	
39.23.2100900D	-	-	2,6	622,6	
39.23.3010900A	36,1	26.600,6	-	-	
39.23.5090900I	5,1	2.212,2	-	-	
Total Partida 39.23	60,4	37.389,6	5,0	3.089,5	
Partida 39.24					
39.24.1000900F	-	8,6	-	-	
39.24.9090900J	-	-	7,5	5.641,7	
Total Partida 39.24	-	8,6	7,5	5.641,7	
Partida 39.26					
39.26.9099900I	0,4	538,8	-	36,4	
Total Partida 39.26	0,4	538,8	-	36,4	
Total Capítulo 39	64,2	39.775,8	39,4	14.918,4	
Capítulo 40					
Partida 40.09					
40.09.5091000B	0,8	907,9	-	-	
Total Partida 40.09	0,8	907,9	-	-	
Partida 40.10					
40.10.1000000H	-	10,8	-	-	
40.10.9900000B	-	9,5	-	-	
Total Partida 40.10	-	20,3	-	-	
Partida 40.11					
40.11.1000000G	3,1	2.238,2	-	-	
40.11.2000100C	0,3	186,9	-	-	
40.11.2000200A	-	18,1	-	-	
Total Partida 40.11	3,4	2.443,1	-	-	
Partida 40.12					
40.12.2090390J	-	290,2	-	-	
Total Partida 40.12	-	290,2	-	-	
Partida 40.15					
40.15.1100000B	-	3,8	-	-	
40.15.1990000E	60,0	3.057,0	-	-	
Total Partida 40.15	60,0	3.060,8	-	-	
Partida 40.16					
40.16.9390000C	-	164,5	-	-	
40.16.9990000G	-	50,5	-	-	
Total Partida 40.16	-	215,0	-	-	
Total Capítulo 40	64,3	6.937,3	-	-	
Total Sección 07	128,5	46.713,1	39,4	14.918,4	
Sección 08					
Capítulo 41					
Partida 41.01					
41.01.2100000E	23,4	6.171,3	-	-	
Total Partida 41.01	23,4	6.171,3	-	-	
Partida 41.02					
41.02.1010000E	38,0	7.798,4	-	-	
41.02.1090000H	444,4	113.351,8	-	-	
41.02.2100000D	35,0	45.752,4	-	-	
41.02.2900000F	40,0	8.185,8	-	-	
Total Partida 41.02	557,4	175.088,4	-	-	
Partida 41.04					
41.04.1030000I	0,2	72,8	0,8	645,1	

II.6. COMERCIO EXTERIOR POR PAISES. EUROPA

REINO UNIDO

PAISES PRODUCTOS	IMPORTACIONES		EXPORTACIONES	
	Toneladas	Miles ptas.	Toneladas	Miles ptas.
41.04.2210000I	13,6	2.892,8	0,6	576,8
41.04.3119100G	0,1	521,9	-	-
41.04.3119900J	-	-	-	75,9
41.04.3910900A	0,1	209,3	-	-
Total Partida 41.04	14,0	3.696,8	1,4	1.297,9
Partida 41.05				
41.05.1210100H	-	-	0,5	587,0
41.05.2000900C	2,0	18.318,6	-	-
Total Partida 41.05	2,0	18.318,6	0,5	587,0
Partida 41.09				
41.09.0000900C	-	-	-	20,0
Total Partida 41.09	-	-	-	20,0
Total Capítulo 41	596,7	203.275,1	1,9	1.904,8
Capítulo 42				
Partida 42.02				
42.02.1291090E	-	327,7	-	-
42.02.1299090G	-	-	0,2	611,7
42.02.9291090H	-	10,1	-	-
Total Partida 42.02	-	337,8	0,2	611,7
Partida 42.03				
42.03.1000000E	0,3	1.181,8	-	-
Total Partida 42.03	0,3	1.181,8	-	-
Partida 42.05				
42.05.0000900F	-	-	-	11,3
Total Partida 42.05	-	-	-	11,3
Total Capítulo 42	0,4	1.519,6	0,2	622,9
Capítulo 43				
Partida 43.04				
43.04.0000100C	11,0	8.358,7	-	-
Total Partida 43.04	11,0	8.358,7	-	-
Total Capítulo 43	11,0	8.358,7	-	-
Total Sección 08	608,1	213.153,4	2,1	2.527,8
Sección 09				
Capítulo 44				
Partida 44.09				
44.09.1010000E	-	-	3,6	3.025,9
Total Partida 44.09	-	-	3,6	3.025,9
Partida 44.14				
44.14.0000000B	-	-	4,7	5.475,0
44.14.0000090C	-	-	4,7	4.403,8
Total Partida 44.14	-	-	9,4	9.878,8
Partida 44.16				
44.16.0090010J	-	-	6,8	8.488,2
Total Partida 44.16	-	-	6,8	8.488,2
Partida 44.20				
44.20.1000090C	-	-	0,6	2.216,4
44.20.9090090G	-	-	-	48,5
Total Partida 44.20	-	-	0,7	2.264,9
Partida 44.21				
44.21.9099900G	0,1	362,6	1,0	565,9
Total Partida 44.21	0,1	362,6	1,0	565,9
Total Capítulo 44	0,1	362,6	21,4	24.223,7
Total Sección 09	0,1	362,6	21,4	24.223,7
Sección 10				
Capítulo 48				
Partida 48.04				
48.04.1115100H	-	-	8,7	563,2
48.04.1119100D	-	-	10,1	641,0
48.04.1915100J	0,7	59,9	7,2	601,4
Total Partida 48.04	0,7	59,9	25,9	1.805,6
Partida 48.05				
48.05.1000000G	-	-	20,2	1.063,1
48.05.1000200C	-	-	4,9	265,0

PAISES PRODUCTOS	IMPORTACIONES		EXPORTACIONES	
	Toneladas	Miles ptas.	Toneladas	Miles ptas.
48.05.1000900H	-	-	14,4	780,2
Total Partida 48.05	-	-	39,6	2.108,3
Partida 48.11				
48.11.3900000F	447,6	182.353,3	-	-
Total Partida 48.11	447,6	182.353,3	-	-
Partida 48.18				
48.18.2091090A	-	6,9	-	-
Total Partida 48.18	-	6,9	-	-
Partida 48.19				
48.19.1000000A	-	-	2.889,5	322.753,6
48.19.2010000G	0,3	434,3	-	-
Total Partida 48.19	0,3	434,3	2.889,5	322.753,6
Partida 48.20				
48.20.3000000D	0,4	98,8	-	-
Total Partida 48.20	0,4	98,8	-	-
Partida 48.21				
48.21.1010000E	0,2	739,2	0,1	89,1
48.21.1090000H	0,3	97,4	-	-
48.21.9010000H	0,8	364,6	-	-
Total Partida 48.21	1,3	1.201,3	0,1	89,1
Partida 48.23				
48.23.6010090C	3,0	211,2	-	-
Total Partida 48.23	3,0	211,2	-	-
Total Capítulo 48	453,3	184.365,6	2.955,1	326.756,5
Capítulo 49				
Partida 49.01				
49.01.1000000J	-	-	0,2	20,0
49.01.9900000D	-	53,4	-	-
Total Partida 49.01	-	53,4	0,2	20,0
Partida 49.06				
49.06.0000000G	-	3.116,0	-	-
Total Partida 49.06	-	3.116,0	-	-
Partida 49.11				
49.11.1090100G	0,1	22,5	-	-
49.11.1090900J	1,4	1.407,6	-	-
49.11.9990090D	1,5	2.637,6	-	-
Total Partida 49.11	3,0	4.067,7	-	-
Total Capítulo 49	3,1	7.237,1	0,2	20,0
Total Sección 10	456,3	191.602,7	2.955,3	326.776,5
Sección 11				
Capítulo 52				
Partida 52.01				
52.01.0090000G	-	-	15,1	828,8
Total Partida 52.01	-	-	15,1	828,8
Partida 52.08				
52.08.5290099I	-	181,4	-	-
Total Partida 52.08	-	181,4	-	-
Partida 52.09				
52.09.4200090I	-	-	-	11,6
52.09.5900999A	-	182,7	-	-
Total Partida 52.09	-	182,7	-	11,6
Total Capítulo 52	-	364,1	15,1	840,4
Capítulo 53				
Partida 53.09				
53.09.2910900C	-	-	-	29,6
Total Partida 53.09	-	-	-	29,6
Total Capítulo 53	-	-	-	29,6
Capítulo 54				
Partida 54.04				
54.04.1090090A	-	33,9	-	-
54.04.9090090D	0,1	1.778,2	-	-
Total Partida 54.04	0,1	1.812,1	-	-

II.6. COMERCIO EXTERIOR POR PAISES. EUROPA

REINO UNIDO

PAISES	IMPORTACIONES		EXPORTACIONES		
	PRODUCTOS	Toneladas	Miles ptas.	Toneladas	Miles ptas.
Partida 54.07					
54.07.100000F	-		97,2	-	-
54.07.410000I	-		216,2	-	-
54.07.520000E	-		51,2	-	-
54.07.820000I	0,2		355,4	-	-
Total Partida 54.07	0,2		720,0	-	-
Partida 54.08					
54.08.320090J	-		282,0	-	-
54.08.340010E	-		314,2	-	-
54.08.340090H	-		259,2	-	-
Total Partida 54.08	0,2		855,4	-	-
Total Capítulo 54	0,5		3.387,5	-	-
Capítulo 55					
Partida 55.12					
55.12.191000G	-		111,4	-	-
Total Partida 55.12	-		111,4	-	-
Partida 55.13					
55.13.490000B	-		260,4	-	-
Total Partida 55.13	-		260,4	-	-
Partida 55.16					
55.16.140010H	-		117,6	-	-
55.16.140090A	-		588,8	-	-
55.16.220010H	-		115,2	-	-
Total Partida 55.16	-		821,6	-	-
Total Capítulo 55	0,1		1.193,4	-	-
Capítulo 56					
Partida 56.04					
56.04.200039J	-		245,4	-	-
56.04.900091J	0,6		26.805,1	-	-
56.04.900099B	-		165,2	-	-
Total Partida 56.04	0,6		27.215,8	-	-
Partida 56.08					
56.08.193990J	-		23,2	-	-
Total Partida 56.08	-		23,2	-	-
Partida 56.09					
56.09.000000D	-		50,4	-	-
Total Partida 56.09	-		50,4	-	-
Total Capítulo 56	0,6		27.289,4	-	-
Capítulo 57					
Partida 57.02					
57.02.319000D	-		-	0,4	1.157,6
57.02.419000B	-		-	0,3	885,7
57.02.910000J	-		-	0,6	1.610,0
Total Partida 57.02	-		-	1,3	3.653,2
Partida 57.05					
57.05.001099G	-		-	0,6	1.775,2
57.05.009099J	-		-	4,1	656,2
Total Partida 57.05	-		-	4,8	2.431,3
Total Capítulo 57	-		-	6,1	6.084,5
Capítulo 58					
Partida 58.06					
58.06.321010C	-		40,9	-	-
58.06.329010F	0,1		144,5	-	-
58.06.329020D	-		144,3	-	-
Total Partida 58.06	0,2		329,7	-	-
Total Capítulo 58	0,2		329,7	-	-
Capítulo 59					
Partida 59.07					
59.07.000009D	0,6		1.031,1	-	-
Total Partida 59.07	0,6		1.031,1	-	-
Total Capítulo 59	0,6		1.031,1	-	-
Capítulo 60					
Partida 60.02					
60.02.435010A	-		56,5	-	-

PAISES	IMPORTACIONES		EXPORTACIONES		
	PRODUCTOS	Toneladas	Miles ptas.	Toneladas	Miles ptas.
60.02.4399100D		0,1	112,6	-	-
60.02.9331000F		-	-	-	45,8
Total Partida 60.02		0,2	169,1	-	45,8
Total Capítulo 60		0,2	169,1	-	45,8
Capítulo 61					
Partida 61.09					
61.09.100000E	6,8		9.540,0	-	-
61.09.901000F	-		67,8	-	-
Total Partida 61.09	6,8		9.607,8	-	-
Partida 61.10					
61.10.101000J		0,2	277,5	-	-
61.10.103100E		-	254,6	-	-
Total Partida 61.10		0,3	532,1	-	-
Partida 61.15					
61.15.201900D		1,3	4.446,6	-	-
Total Partida 61.15		1,3	4.446,6	-	-
Partida 61.17					
61.17.900090I		-	51,7	-	-
Total Partida 61.17		-	51,7	-	-
Total Capítulo 61		8,5	14.638,2	-	-
Capítulo 62					
Partida 62.03					
62.03.391900F		0,4	1.866,7	-	-
62.03.423100E		-	-	-	76,2
Total Partida 62.03		0,4	1.866,7	-	76,2
Partida 62.05					
62.05.300010B		-	61,4	-	-
Total Partida 62.05		-	61,4	-	-
Partida 62.11					
62.11.490000E		-	43,6	-	-
Total Partida 62.11		-	43,6	-	-
Partida 62.14					
62.14.300090D		-	107,4	-	-
62.14.901009I		-	239,0	-	-
Total Partida 62.14		-	346,4	-	-
Total Capítulo 62		0,5	2.318,1	-	76,2
Capítulo 63					
Partida 63.07					
63.07.101010A		-	3,8	-	-
63.07.909999C		-	100,5	-	-
Total Partida 63.07		-	104,3	-	-
Partida 63.10					
63.10.103000D		17,6	482,1	-	-
Total Partida 63.10		17,6	482,1	-	-
Total Capítulo 63		17,7	586,4	-	-
Total Sección 11		28,9	51.307,0	21,3	7.076,4
Sección 12					
Capítulo 64					
Partida 64.02					
64.02.919010J		-	-	0,8	2.089,0
64.02.919090C		-	-	0,7	1.608,0
64.02.999100C		-	-	2,1	8.669,3
Total Partida 64.02		-	-	3,6	12.366,2
Partida 64.03					
64.03.190030C		-	-	4,3	11.534,7
64.03.519500D		-	-	0,5	456,0
64.03.595020E		-	-	4,6	8.661,3
64.03.599100J		-	-	-	397,0
64.03.599500F		-	-	2,5	1.282,9
64.03.599900B		-	-	11,6	12.471,7
64.03.995020G		-	-	0,9	599,9
64.03.995030E		-	-	1,9	1.999,8
64.03.999900D		-	-	0,5	2.672,3
Total Partida 64.03		-	-	26,8	40.075,7

II.6. COMERCIO EXTERIOR POR PAISES. EUROPA

REINO UNIDO

PAISES PRODUCTOS	IMPORTACIONES		EXPORTACIONES	
	Toneladas	Miles ptas.	Toneladas	Miles ptas.
Partida 64.04				
64.04.191000F	-	-	144,9	122.209,7
64.04.1990900J	-	-	54,2	45.024,6
64.04.2090000F	-	145,1	-	-
Total Partida 64.04	-	145,1	199,1	167.234,3
Partida 64.05				
64.05.2099000F	-	-	0,6	669,2
64.05.9090900A	-	-	-	110,6
Total Partida 64.05	-	-	0,6	779,7
Total Capítulo 64	-	145,1	230,1	220.456,0
Capítulo 66				
Partida 66.01				
66.01.9910100H	1,7	1.110,2	-	-
Total Partida 66.01	1,7	1.110,2	-	-
Partida 66.03				
66.03.1000900G	0,3	910,8	-	-
Total Partida 66.03	0,3	910,8	-	-
Total Capítulo 66	2,0	2.021,0	-	-
Total Sección 12	2,0	2.166,1	230,1	220.456,0
Sección 13				
Capítulo 68				
Partida 68.01				
68.01.0000100F	-	-	21,5	2.758,8
Total Partida 68.01	-	-	21,5	2.758,8
Partida 68.02				
68.02.2100000B	-	-	38,0	3.965,7
68.02.9100990I	-	-	11,5	1.587,7
Total Partida 68.02	-	-	49,5	5.553,4
Partida 68.03				
68.03.0010000D	-	-	19,1	761,2
Total Partida 68.03	-	-	19,1	761,2
Partida 68.15				
68.15.1000010I	-	163,7	-	-
68.15.1000090A	-	295,0	-	-
Total Partida 68.15	-	458,7	-	-
Total Capítulo 68	-	458,7	90,1	9.073,3
Capítulo 69				
Partida 69.04				
69.04.9000900F	-	-	2,8	250,8
Total Partida 69.04	-	-	2,8	250,8
Partida 69.07				
69.07.9093000J	-	-	1,0	155,7
69.07.9099000D	-	-	50,0	2.622,8
Total Partida 69.07	-	-	51,0	2.778,5
Partida 69.08				
69.08.9019100H	-	-	61,1	4.208,3
69.08.9051200E	-	-	68,0	3.411,5
69.08.9091100I	-	-	2,3	300,5
69.08.9099100A	-	-	-	2,0
69.08.9099200I	-	-	0,8	96,0
Total Partida 69.08	-	-	132,1	8.018,4
Partida 69.09				
69.09.1100000F	0,6	1.389,7	-	-
Total Partida 69.09	0,6	1.389,7	-	-
Partida 69.12				
69.12.0010100J	-	-	0,1	139,5
69.12.0050900D	-	-	0,1	347,3
Total Partida 69.12	-	-	0,2	486,8
Partida 69.13				
69.13.9010900C	0,4	400,1	3,1	627,6
69.13.9099100D	-	-	0,6	253,4
69.13.9099900G	-	-	1,0	393,0
Total Partida 69.13	0,4	400,1	4,6	1.274,0

PAISES PRODUCTOS	IMPORTACIONES		EXPORTACIONES	
	Toneladas	Miles ptas.	Toneladas	Miles ptas.
Partida 69.14				
69.14.9010000A	0,3	288,6	2,3	648,7
Total Partida 69.14	0,3	288,6	2,3	648,7
Total Capítulo 69	1,3	2.078,4	193,0	13.457,1
Capítulo 70				
Partida 70.09				
70.09.9200000E	-	9,5	1,8	2.820,0
Total Partida 70.09	-	9,5	1,8	2.820,0
Partida 70.10				
70.10.9087900A	-	27,6	-	-
Total Partida 70.10	-	27,6	-	-
Partida 70.13				
70.13.9990900D	-	-	26,4	12.380,6
Total Partida 70.13	-	-	26,4	12.380,6
Partida 70.18				
70.18.9090000G	-	-	-	1,1
Total Partida 70.18	-	-	-	1,1
Partida 70.19				
70.19.1059090C	-	287,8	-	-
Total Partida 70.19	-	287,8	-	-
Total Capítulo 70	-	324,9	28,2	15.201,7
Total Sección 13	1,3	2.862,0	311,3	37.732,1
Sección 14				
Capítulo 71				
Partida 71.17				
71.17.1991000D	2,0	4.645,9	-	-
71.17.1999000F	-	216,3	0,2	1.535,8
Total Partida 71.17	2,1	4.862,1	0,2	1.535,8
Total Capítulo 71	2,1	4.862,1	0,2	1.535,8
Total Sección 14	2,1	4.862,1	0,2	1.535,8
Sección 15				
Capítulo 72				
Partida 72.08				
72.08.2299010J	105,0	4.779,3	-	-
72.08.2399010I	253,5	11.536,1	-	-
72.08.2490010G	477,4	21.721,7	-	-
Total Partida 72.08	836,0	38.037,1	-	-
Partida 72.10				
72.10.1211100B	2.011,0	144.300,8	-	-
Total Partida 72.10	2.011,0	144.300,8	-	-
Partida 72.19				
72.19.2110900F	21,6	7.324,4	-	-
Total Partida 72.19	21,6	7.324,4	-	-
Partida 72.20				
72.20.9090000A	-	-	0,4	281,9
Total Partida 72.20	-	-	0,4	281,9
Total Capítulo 72	2.868,6	189.662,3	0,4	281,9
Capítulo 73				
Partida 73.08				
73.08.9099000G	8,7	5.058,0	-	-
Total Partida 73.08	8,7	5.058,0	-	-
Partida 73.10				
73.10.2110000C	-	-	6,2	1.523,8
Total Partida 73.10	-	-	6,2	1.523,8
Partida 73.12				
73.12.1071100H	12,5	597,3	-	-
Total Partida 73.12	12,5	597,3	-	-
Partida 73.17				
73.17.0099000E	-	38,1	-	-
Total Partida 73.17	-	38,1	-	-

II.6. COMERCIO EXTERIOR POR PAISES. EUROPA

REINO UNIDO

PAISES	IMPORTACIONES		EXPORTACIONES		
	PRODUCTOS	Toneladas	Miles ptas.	Toneladas	Miles ptas.
Partida 73.18					
73.18.2100090H	—	13,5	—	—	
Total Partida 73.18	—	13,5	—	—	
Partida 73.20					
73.20.9000090J	—	128,5	—	—	
Total Partida 73.20	—	128,5	—	—	
Partida 73.21					
73.21.8110200C	—	122,1	—	—	
Total Partida 73.21	—	122,1	—	—	
Partida 73.22					
73.22.9090000H	—	—	1,4	5.124,5	
Total Partida 73.22	—	—	1,4	5.124,5	
Partida 73.23					
73.23.9490000C	—	—	0,6	189,9	
73.23.9990000I	—	—	—	19,1	
Total Partida 73.23	—	—	0,7	208,9	
Partida 73.24					
73.24.9090000F	—	—	1,4	2.493,3	
Total Partida 73.24	—	—	1,4	2.493,3	
Partida 73.26					
73.26.9090900F	8,5	2.617,3	—	—	
Total Partida 73.26	8,5	2.617,3	—	—	
Total Capítulo 73	29,8	8.574,7	9,7	9.350,5	
Capítulo 74					
Partida 74.11					
74.11.1011100A	21,0	8.692,5	—	—	
Total Partida 74.11	21,0	8.692,5	—	—	
Total Capítulo 74	21,0	8.692,5	—	—	
Capítulo 75					
Partida 75.08					
75.08.0090900D	0,5	2.542,1	—	—	
Total Partida 75.08	0,5	2.542,1	—	—	
Total Capítulo 75	0,5	2.542,1	—	—	
Capítulo 76					
Partida 76.06					
76.06.1250090I	82,5	29.019,0	—	—	
76.06.1291090J	17,7	8.082,6	—	—	
76.06.9200090C	60,2	21.533,1	—	—	
Total Partida 76.06	160,3	58.634,7	—	—	
Partida 76.13					
76.13.0000090E	1,9	1.251,7	—	—	
Total Partida 76.13	1,9	1.251,7	—	—	
Partida 76.15					
76.15.1010000H	—	25,2	—	25,3	
76.15.2000000H	0,7	3.173,0	—	—	
Total Partida 76.15	0,7	3.198,1	—	25,3	
Total Capítulo 76	162,9	63.084,5	—	25,3	
Capítulo 78					
Partida 78.03					
78.03.0000000D	—	—	21,0	1.874,0	
Total Partida 78.03	—	—	21,0	1.874,0	
Partida 78.06					
78.06.0090000B	—	—	229,0	21.844,3	
Total Partida 78.06	—	—	229,0	21.844,3	
Total Capítulo 78	—	—	250,0	23.718,3	
Capítulo 80					
Partida 80.07					
80.07.0000000F	—	149,3	—	—	
Total Partida 80.07	—	149,3	—	—	
Total Capítulo 80	—	149,3	—	—	

PAISES	IMPORTACIONES		EXPORTACIONES		
	PRODUCTOS	Toneladas	Miles ptas.	Toneladas	Miles ptas.
Capítulo 82					
Partida 82.11					
82.11.9110000F	—	20,9	—	—	
Total Partida 82.11	—	20,9	—	—	
Total Capítulo 82	—	20,9	—	—	
Capítulo 83					
Partida 83.02					
83.02.4290100G	—	—	1,2	2.633,9	
83.02.4290900J	—	37,2	—	—	
Total Partida 83.02	—	37,2	1,2	2.633,9	
Partida 83.06					
83.06.2990900C	—	2,4	—	—	
Total Partida 83.06	—	2,4	—	—	
Partida 83.09					
83.09.9090000C	105,1	35.661,5	—	—	
Total Partida 83.09	105,1	35.661,5	—	—	
Total Capítulo 83	105,1	35.701,1	1,2	2.633,9	
Total Sección 15	3.187,9	308.427,3	261,2	36.009,9	
Sección 16					
Capítulo 84					
Partida 84.04					
84.04.1000100A	—	—	1.047,9	118.191,0	
84.04.9000900G	—	—	51,3	8.627,3	
Total Partida 84.04	—	—	1.099,2	126.818,3	
Partida 84.06					
84.06.9000000D	—	39,5	—	—	
Total Partida 84.06	—	39,5	—	—	
Partida 84.07					
84.07.9010900B	0,1	193,7	—	—	
Total Partida 84.07	0,1	193,7	—	—	
Partida 84.08					
84.08.2099100G	26,5	29.470,6	—	—	
84.08.2099200E	4,7	8.084,1	—	—	
84.08.9051100H	0,1	273,8	—	—	
Total Partida 84.08	31,3	37.828,5	—	—	
Partida 84.09					
84.09.9100090A	—	48,2	—	—	
84.09.9900000B	0,3	1.084,7	0,1	556,2	
84.09.9900090C	0,3	2.602,7	—	—	
Total Partida 84.09	0,6	3.735,5	0,1	556,2	
Partida 84.12					
84.12.9090900H	—	—	0,3	847,2	
Total Partida 84.12	—	—	0,3	847,2	
Partida 84.13					
84.13.3090900J	0,2	290,2	—	—	
84.13.6051100G	—	62,2	—	—	
84.13.9190900F	—	18,0	—	19,2	
84.13.9190990G	—	337,2	—	—	
Total Partida 84.13	0,2	707,6	—	19,2	
Partida 84.14					
84.14.8090200C	—	—	0,3	19,2	
84.14.8090400I	6,4	667,9	—	—	
84.14.9090200A	—	237,7	—	—	
84.14.9090900F	5,0	2.555,6	—	—	
Total Partida 84.14	11,5	3.461,2	0,3	19,2	
Partida 84.15					
84.15.9090000D	0,2	132,7	—	—	
Total Partida 84.15	0,2	132,7	—	—	
Partida 84.19					
84.19.5090900I	—	—	0,9	1.280,5	
84.19.9090900A	1,2	2.534,4	0,1	715,5	
Total Partida 84.19	1,2	2.534,4	1,0	1.996,0	
Partida 84.21					
84.21.1999900F	0,5	3.250,4	—	—	
84.21.2190000J	—	543,7	—	—	

II.6. COMERCIO EXTERIOR POR PAISES. EUROPA

REINO UNIDO

PAISES PRODUCTOS	IMPORTACIONES		EXPORTACIONES	
	Toneladas	Miles ptas.	Toneladas	Miles ptas.
84.21.3999900B	-	19,9	-	-
84.21.9100900E	-	111,3	-	-
84.21.9900999I	-	72,4	-	-
Total Partida 84.21	0,6	3.997,7	-	-
Partida 84.22				
84.22.3000900H	2,3	24.788,1	-	-
84.22.9000000D	-	35,0	-	-
Total Partida 84.22	2,3	24.823,1	-	-
Partida 84.26				
84.26.9190000J	3,0	348,3	-	-
Total Partida 84.26	3,0	348,3	-	-
Partida 84.27				
84.27.1010000D	7,5	2.091,0	-	-
84.27.2019000C	115,0	20.837,3	-	-
Total Partida 84.27	122,5	22.928,3	-	-
Partida 84.28				
84.28.9091000H	1,3	403,1	-	-
Total Partida 84.28	1,3	403,1	-	-
Partida 84.29				
84.29.1100000C	340,8	69.139,9	-	-
84.29.5190000E	26,0	8.466,5	-	-
Total Partida 84.29	366,8	77.606,4	-	-
Partida 84.31				
84.31.3990090I	0,3	241,2	-	-
84.31.4100100A	0,3	575,7	-	-
Total Partida 84.31	0,5	816,9	-	-
Partida 84.33				
84.33.9000000A	-	83,2	-	-
Total Partida 84.33	-	83,2	-	-
Partida 84.35				
84.35.1010000D	-	-	3,6	4.500,0
Total Partida 84.35	-	-	3,6	4.500,0
Partida 84.37				
84.37.1000900E	0,4	8.721,2	-	-
84.37.9000000G	-	282,2	-	-
Total Partida 84.37	0,4	9.003,3	-	-
Partida 84.43				
84.43.2900300I	-	138,4	-	-
84.43.4000100H	7,0	11.336,1	-	-
84.43.9000900J	0,2	877,9	-	-
Total Partida 84.43	7,3	12.352,5	-	-
Partida 84.51				
84.51.3090000B	-	221,6	-	-
Total Partida 84.51	-	221,6	-	-
Partida 84.52				
84.52.2900900D	-	198,6	-	-
Total Partida 84.52	-	198,6	-	-
Partida 84.53				
84.53.9000000F	-	-	1,4	1.618,7
Total Partida 84.53	-	-	1,4	1.618,7
Partida 84.74				
84.74.3100000C	1,0	99,5	-	-
Total Partida 84.74	1,0	99,5	-	-
Partida 84.79				
84.79.8990900A	-	67,3	3,6	9.433,9
84.79.9098900J	-	35,0	0,2	394,8
Total Partida 84.79	-	102,3	3,8	9.828,7
Partida 84.81				
84.81.1010090H	-	56,2	-	-
84.81.8051000B	2,4	3.399,5	-	-
84.81.9000990D	-	-	0,4	3.009,6
Total Partida 84.81	2,4	3.455,7	0,4	3.009,6
Partida 84.82				
84.82.4000190A	-	11,8	-	-
Total Partida 84.82	-	11,8	-	-
Partida 84.83				
84.83.3031000F	-	15,3	-	-
84.83.3090000D	-	40,1	-	-
84.83.4091000A	-	93,7	-	-
84.83.4093000I	-	153,6	-	-

PAISES PRODUCTOS	IMPORTACIONES		EXPORTACIONES	
	Toneladas	Miles ptas.	Toneladas	Miles ptas.
84.83.9030000D	-	211,2	-	-
84.83.9098000C	-	152,6	-	-
Total Partida 84.83	-	666,4	-	-
Partida 84.85				
84.85.1010000C	-	281,5	-	-
Total Partida 84.85	-	281,5	-	-
Total Capítulo 84	553,5	206.033,5	1.110,2	149.213,1
Capítulo 85				
Partida 85.01				
85.01.5190190E	-	141,1	-	-
Total Partida 85.01	-	141,1	-	-
Partida 85.02				
85.02.4090100G	-	-	-	222,4
Total Partida 85.02	-	-	-	222,4
Partida 85.07				
85.07.2099000I	-	-	-	1,5
Total Partida 85.07	-	-	-	1,5
Partida 85.11				
85.11.9000990H	0,1	165,5	-	-
Total Partida 85.11	0,1	165,5	-	-
Partida 85.12				
85.12.4000000F	2,5	4.058,2	-	-
85.12.9000000E	5,7	13.875,1	-	-
Total Partida 85.12	8,2	17.933,3	-	-
Partida 85.16				
85.16.5000000I	0,2	158,4	-	-
Total Partida 85.16	0,2	158,4	-	-
Partida 85.24				
85.24.2390000D	-	-	-	2,0
85.24.9091000A	-	32,3	-	-
Total Partida 85.24	-	32,3	-	2,0
Partida 85.32				
85.32.1000900I	0,2	519,5	-	-
Total Partida 85.32	0,2	519,5	-	-
Partida 85.34				
85.34.0019099I	-	75,3	-	-
85.34.0090090J	-	553,2	-	-
Total Partida 85.34	-	628,4	-	-
Partida 85.35				
85.35.3010090J	-	19,6	-	-
Total Partida 85.35	-	19,6	-	-
Partida 85.36				
85.36.4900099A	-	404,1	-	-
85.36.5000099G	-	106,2	-	-
Total Partida 85.36	-	510,2	-	-
Partida 85.39				
85.39.2931000C	0,5	674,5	-	-
Total Partida 85.39	0,5	674,5	-	-
Partida 85.43				
85.43.8090999D	0,5	13.263,3	-	-
Total Partida 85.43	0,5	13.263,3	-	-
Partida 85.44				
85.44.4990000J	-	455,5	-	-
Total Partida 85.44	-	455,5	-	-
Total Capítulo 85	9,8	34.501,6	-	225,9
Total Sección 16	563,3	240.535,1	1.110,2	149.439,0
Sección 17				
Capítulo 87				
Partida 87.01				
87.01.9050000E	4,1	934,4	-	-
Total Partida 87.01	4,1	934,4	-	-
Partida 87.03				
87.03.2290000H	1,3	389,9	-	-

II.6. COMERCIO EXTERIOR POR PAISES. EUROPA

REINO UNIDO

PAISES PRODUCTOS	IMPORTACIONES		EXPORTACIONES	
	Toneladas	Miles ptas.	Toneladas	Miles ptas.
87.03.2390000G	4,8	3.391,6	-	-
87.03.2490000F	3,9	2.432,9	-	-
Total Partida 87.03	10,0	6.214,4	-	-
Partida 87.04				
87.04.1011300A	17,0	6.905,7	-	-
Total Partida 87.04	17,0	6.905,7	-	-
Partida 87.05				
87.05.1000100G	226,8	48.448,8	-	-
Total Partida 87.05	226,8	48.448,8	-	-
Partida 87.08				
87.08.1090000G	-	302,9	-	-
87.08.5010000E	-	23,8	-	-
87.08.7091000C	0,9	914,7	-	-
87.08.9290000H	-	25,7	-	-
87.08.9999000B	0,4	2.099,6	-	-
87.08.9999090C	-	50,3	-	-
Total Partida 87.08	1,4	3.416,9	-	-
Partida 87.16				
87.16.3930000G	6,0	995,0	-	-
87.16.9030000C	2,2	1.289,2	-	-
87.16.9090900A	13,4	7.241,6	-	-
Total Partida 87.16	21,6	9.525,8	-	-
Total Capítulo 87	280,8	75.445,9	-	-
Capítulo 89				
Partida 89.03				
89.03.1011100D	1,4	277,2	-	-
89.03.9199000C	12,6	2.488,2	-	-
89.03.9291000J	0,7	169,3	-	-
89.03.9991100A	1,4	451,0	-	-
Total Partida 89.03	16,1	3.385,7	-	-
Total Capítulo 89	16,1	3.385,7	-	-
Total Sección 17	296,8	78.831,6	-	-
Sección 18				
Capítulo 90				
Partida 90.01				
90.01.9090290I	-	755,0	-	-
Total Partida 90.01	-	755,0	-	-
Partida 90.06				
90.06.4000000G	-	56,9	-	-
90.06.9190900G	-	38,2	-	-
Total Partida 90.06	-	95,2	-	-
Partida 90.09				
90.09.2100090H	0,5	1.686,8	-	-
Total Partida 90.09	0,5	1.686,8	-	-
Partida 90.10				
90.10.2000100C	-	60,1	-	-
Total Partida 90.10	-	60,1	-	-
Partida 90.14				
90.14.8000900I	-	797,8	-	-
Total Partida 90.14	-	797,8	-	-
Partida 90.18				
90.18.9090100A	-	2.406,9	-	-
90.18.9090900D	-	38,4	-	-
Total Partida 90.18	-	2.445,3	-	-
Partida 90.22				
90.22.1900100B	0,3	9.469,1	-	-
Total Partida 90.22	0,3	9.469,1	-	-
Partida 90.24				
90.24.1010000I	-	1.261,2	-	-
Total Partida 90.24	-	1.261,2	-	-
Partida 90.26				
90.26.1099900B	-	-	-	19,2
Total Partida 90.26	-	-	-	19,2
Partida 90.27				
90.27.1010000F	3,5	31.248,7	-	-
90.27.9090000B	-	624,8	-	-
Total Partida 90.27	3,5	31.873,4	-	-

PAISES PRODUCTOS	IMPORTACIONES		EXPORTACIONES	
	Toneladas	Miles ptas.	Toneladas	Miles ptas.
Partida 90.31				
90.31.8099900J	-	-	-	1,0
Total Partida 90.31	-	-	-	1,0
Partida 90.32				
90.32.1099000C	-	533,8	-	-
90.32.8990200D	1,7	5.557,9	-	-
90.32.8990900I	0,7	2.251,6	-	-
90.32.9090000E	-	398,6	-	-
Total Partida 90.32	2,5	8.741,8	-	-
Partida 90.33				
90.33.0000000B	-	157,7	-	-
Total Partida 90.33	-	157,7	-	-
Total Capítulo 90	7,0	57.343,5	-	20,2
Capítulo 92				
Partida 92.07				
92.07.1010000H	1,0	53,9	-	-
Total Partida 92.07	1,0	53,9	-	-
Total Capítulo 92	1,0	53,9	-	-
Total Sección 18	8,0	57.397,4	-	20,2
Sección 19				
Capítulo 93				
Partida 93.06				
93.06.2920000E	-	-	165,2	14.644,0
93.06.2980000B	-	-	21,0	1.769,6
Total Partida 93.06	-	-	186,2	16.413,5
Total Capítulo 93	-	-	186,2	16.413,5
Total Sección 19	-	-	186,2	16.413,5
Sección 20				
Capítulo 94				
Partida 94.01				
94.01.1090090F	-	-	0,2	315,1
94.01.2000000B	-	90,4	-	-
94.01.6100000B	-	-	4,5	7.446,3
94.01.6900000D	-	-	-	90,0
94.01.7100000J	-	-	0,4	339,7
94.01.7900000B	-	-	0,4	160,0
94.01.8000000I	-	-	0,3	320,5
94.01.9090100F	0,8	1.006,8	-	-
Total Partida 94.01	0,8	1.097,2	5,8	8.671,5
Partida 94.02				
94.02.9000900G	0,9	2.346,8	-	-
Total Partida 94.02	0,9	2.346,8	-	-
Partida 94.03				
94.03.1093000J	1,7	90,7	-	-
94.03.2099000B	-	-	0,2	84,0
94.03.5000090D	-	-	11,6	8.542,1
94.03.6010090J	0,3	184,0	18,5	14.022,6
94.03.6090090C	-	-	-	40,5
94.03.8000190F	-	-	0,6	355,8
94.03.9090090G	-	-	0,4	100,0
Total Partida 94.03	2,0	274,7	31,4	23.145,0
Partida 94.05				
94.05.1091090A	-	-	0,7	155,8
94.05.1099390G	-	-	5,8	2.875,2
94.05.9119000A	0,9	219,0	241,5	117.884,9
94.05.9990490H	-	-	0,5	335,2
Total Partida 94.05	0,9	219,0	248,5	121.251,1
Total Capítulo 94	4,6	3.937,6	285,7	153.067,5
Capítulo 95				
Partida 95.03				
95.03.4100300H	-	52,9	-	-
95.03.9010390G	-	-	1,9	1.718,9
95.03.9035100A	-	-	3,0	4.981,2
Total Partida 95.03	-	52,9	4,9	6.700,1

II.6. COMERCIO EXTERIOR POR PAISES. EUROPA

REINO UNIDO

PAISES	IMPORTACIONES		EXPORTACIONES		
	PRODUCTOS	Toneladas	Miles ptas.	Toneladas	Miles ptas.
Partida 95.04					
95.04.2090990A	0,1	513,5	-	-	
Total Partida 95.04	0,1	513,5	-	-	
Partida 95.06					
95.06.3200000B	0,2	473,5	-	-	
95.06.3990000F	-	214,2	-	-	
Total Partida 95.06	0,2	687,7	-	-	
Total Capítulo 95	0,4	1.254,1	4,9	6.700,1	
Capítulo 96					
Partida 96.08					
96.08.1099100E	-	-	-	1,0	
Total Partida 96.08	-	-	-	1,0	
Partida 96.14					
96.14.2010000C	-	424,2	-	-	
96.14.2090000F	-	184,8	-	-	
Total Partida 96.14	-	609,0	-	-	
Total Capítulo 96	-	609,0	-	1,0	
Total Sección 20	5,1	5.800,7	290,6	159.768,6	
Sección 99					
Capítulo 99					
Partida 99.90					
99.90.2400000E	42,4	3.500,0	-	-	
99.90.9400000J	0,5	329,0	3,0	1,0	
99.90.9902000C	-	20,0	-	-	
Total Partida 99.90	42,9	3.849,0	3,0	1,0	
Total Capítulo 99	42,9	3.849,0	3,0	1,0	
Total Sección 99	42,9	3.849,0	3,0	1,0	
TOTAL REINO UNIDO	16.596,3	2.354.214,0	275.708,3	21.415.402,2	

IRLANDA

Sección 02

Capítulo 06

Partida 06.03					
06.03.1051011D	-	-	-	50,7	
06.03.1051012B	-	-	-	41,7	
06.03.1053011B	-	-	0,8	314,5	
06.03.1053012J	-	-	0,5	222,2	
06.03.1065010J	-	-	0,4	261,4	
06.03.1069091F	-	-	-	161,4	
Total Partida 06.03	-	-	1,8	1.052,0	
Total Capítulo 06	-	-	1,8	1.052,0	

Capítulo 07

Partida 07.02					
07.02.0010010H	-	-	56,0	4.478,4	
07.02.0010020G	-	-	135,5	9.267,6	
07.02.0010030F	-	-	126,3	8.402,9	
07.02.0010040E	-	-	224,8	16.878,1	
07.02.0010050D	-	-	154,3	11.697,4	
07.02.0090000B	-	-	19,2	1.536,0	
Total Partida 07.02	-	-	716,1	52.260,4	

Partida 07.04

07.04.1010000E	-	-	7,1	525,8	
07.04.1090000H	-	-	74,0	3.555,1	
Total Partida 07.04	-	-	81,0	4.080,9	

Partida 07.05

07.05.1110010B	-	-	1,5	128,6	
07.05.1110021I	-	-	16,9	1.392,7	
07.05.1110032F	-	-	12,2	845,8	
07.05.1190011C	-	-	30,5	2.862,4	
07.05.1190020D	-	-	29,0	2.591,5	
Total Partida 07.05	-	-	90,1	7.821,0	

Partida 07.07

07.07.0011011J	-	-	2,4	243,0	
Total Partida 07.07	-	-	2,4	243,0	

IRLANDA

PAISES	IMPORTACIONES		EXPORTACIONES		
	PRODUCTOS	Toneladas	Miles ptas.	Toneladas	Miles ptas.
Partida 07.08					
07.08.2010020G	-	-	0,3	55,3	
Total Partida 07.08	-	-	0,3	55,3	
Partida 07.09					
07.09.3000010G	-	-	0,3	45,0	
07.09.3000020F	-	-	0,4	101,3	
07.09.4000011C	-	-	34,7	2.414,1	
07.09.4000012A	-	-	9,5	474,6	
07.09.4000091E	-	-	3,3	33,4	
07.09.6010011F	-	-	5,0	503,0	
07.09.6010019I	-	-	6,6	593,1	
07.09.9070010I	-	-	1,1	105,0	
07.09.9070020H	-	-	1,8	307,0	
Total Partida 07.09	-	-	62,8	4.576,5	
Total Capítulo 07	-	-	952,7	69.037,1	
Capítulo 08					
Partida 08.05					
08.05.1045011I	-	-	67,0	3.204,1	
08.05.1045090C	-	-	5,0	248,3	
08.05.2010021G	-	-	5,1	306,0	
08.05.2030021C	-	-	14,0	560,0	
08.05.3010010H	-	-	270,5	13.114,8	
08.05.3010012D	-	-	29,4	1.577,1	
Total Partida 08.05	-	-	390,9	19.010,4	
Partida 08.06					
08.06.1015010F	-	-	458,8	36.704,8	
08.06.1015020E	-	-	100,9	8.572,0	
08.06.1015030D	-	-	50,9	5.091,5	
08.06.1019030J	-	-	478,8	38.589,3	
Total Partida 08.06	-	-	1.089,4	88.957,6	
Partida 08.07					
08.07.1090021J	-	-	10,1	604,8	
Total Partida 08.07	-	-	10,1	604,8	
Partida 08.09					
08.09.3000018I	-	-	0,6	107,8	
08.09.4011000B	-	-	173,6	17.188,4	
08.09.4019060H	-	-	44,2	2.629,2	
08.09.4019080F	-	-	42,7	7.136,8	
Total Partida 08.09	-	-	261,1	27.062,1	
Total Capítulo 08	-	-	1.751,5	135.634,9	
Total Sección 02	-	-	2.706,0	205.724,1	
Sección 04					
Capítulo 16					
Partida 16.05					
16.05.1000019E	-	-	-	0,2	
Total Partida 16.05	-	-	-	0,2	
Total Capítulo 16	-	-	-	0,2	
Capítulo 20					
Partida 20.02					
20.02.1000110I	-	-	82,8	4.873,5	
Total Partida 20.02	-	-	82,8	4.873,5	
Partida 20.05					
20.05.9050110H	-	-	10,1	2.587,1	
Total Partida 20.05	-	-	10,1	2.587,1	
Partida 20.07					
20.07.1090090I	-	-	30,6	1.530,0	
Total Partida 20.07	-	-	30,6	1.530,0	
Partida 20.08					
20.08.3055020D	-	-	104,8	8.716,0	
20.08.3075020J	-	-	352,7	39.377,3	
20.08.3099999G	-	-	58,8	8.105,3	
20.08.4059000J	-	-	39,2	3.343,3	
20.08.4071000D	-	-	22,4	2.475,4	
20.08.5071000A	-	-	11,2	1.447,7	
20.08.5091990I	-	-	10,2	510,0	
20.08.5099990A	-	-	6,9	941,1	
20.08.6069000C	-	-	4,1	853,5	
20.08.7071000G	-	-	7,1	809,0	
20.08.8070000F	-	-	6,1	846,3	
20.08.9271090B	-	-	22,4	2.375,2	

II.6. COMERCIO EXTERIOR POR PAISES. EUROPA

IRLANDA

PAISES	IMPORTACIONES		EXPORTACIONES		
	PRODUCTOS	Toneladas	Miles ptas.	Toneladas	Miles ptas.
20.08.929990A	-	-	5,2	742,8	
Total Partida 20.08	-	-	651,2	70.542,9	
Partida 20.09	-	-	-	0,2	
20.09.1119000C	-	-	-	0,2	
Total Partida 20.09	-	-	-	0,2	
Total Capítulo 20	-	-	774,6	79.533,7	
Capítulo 22					
Partida 22.08					
22.08.1090000E	42,5	35.672,7	0,8	220,0	
22.08.9059010F	13,8	11.304,0	-	-	
Total Partida 22.08	56,2	46.976,7	0,8	220,0	
Total Capítulo 22	56,2	46.976,7	0,8	220,0	
Total Sección 04	56,2	46.976,7	775,4	79.753,9	
Sección 05					
Capítulo 26					
Partida 26.07					
26.07.0000000C	11.292,4	302.883,3	-	-	
Total Partida 26.07	11.292,4	302.883,3	-	-	
Partida 26.16					
26.16.1000000J	1,1	14.837,4	-	-	
Total Partida 26.16	1,1	14.837,4	-	-	
Total Capítulo 26	11.293,5	317.720,7	-	-	
Total Sección 05	11.293,5	317.720,7	-	-	
Sección 06					
Capítulo 29					
Partida 29.38					
29.38.9090000E	-	-	-	222,3	
Total Partida 29.38	-	-	-	222,3	
Total Capítulo 29	-	-	-	222,3	
Capítulo 32					
Partida 32.03					
32.03.0019900I	-	-	0,5	4.794,1	
Total Partida 32.03	-	-	0,5	4.794,1	
Total Capítulo 32	-	-	0,5	4.794,1	
Capítulo 38					
Partida 38.02					
38.02.9000190D	-	-	21,3	894,5	
Total Partida 38.02	-	-	21,3	894,5	
Total Capítulo 38	-	-	21,3	894,5	
Total Sección 06	-	-	21,9	5.910,9	
Sección 07					
Capítulo 39					
Partida 39.24					
39.24.9090900J	-	-	-	58,5	
Total Partida 39.24	-	-	-	58,5	
Total Capítulo 39	-	-	-	58,5	
Total Sección 07	-	-	-	58,5	
Sección 08					
Capítulo 42					
Partida 42.03					
42.03.1000000E	-	-	0,2	1.792,0	
Total Partida 42.03	-	-	0,2	1.792,0	
Total Capítulo 42	-	-	0,2	1.792,0	
Total Sección 08	-	-	0,2	1.792,0	

PAISES	IMPORTACIONES		EXPORTACIONES		
	PRODUCTOS	Toneladas	Miles ptas.	Toneladas	Miles ptas.
Sección 09					
Capítulo 44					
Partida 44.09					
44.09.1010000E	-	-	1,3	1.026,1	
Total Partida 44.09	-	-	1,3	1.026,1	
Total Capítulo 44	-	-	1,3	1.026,1	
Total Sección 09	-	-	1,3	1.026,1	
Sección 10					
Capítulo 48					
Partida 48.19					
48.19.1000000A	-	-	17,0	1.960,9	
Total Partida 48.19	-	-	17,0	1.960,9	
Total Capítulo 48	-	-	17,0	1.960,9	
Total Sección 10	-	-	17,0	1.960,9	
Sección 11					
Capítulo 52					
Partida 52.09					
52.09.4200090I	-	-	-	7,9	
Total Partida 52.09	-	-	-	7,9	
Total Capítulo 52	-	-	-	7,9	
Capítulo 54					
Partida 54.07					
54.07.6010000C	0,6	1.458,8	-	-	
Total Partida 54.07	0,6	1.458,8	-	-	
Total Capítulo 54	0,6	1.458,8	-	-	
Capítulo 56					
Partida 56.01					
56.01.2299000H	9,3	7.532,6	-	-	
Total Partida 56.01	9,3	7.532,6	-	-	
Total Capítulo 56	9,3	7.532,6	-	-	
Capítulo 62					
Partida 62.01					
62.01.1290010J	-	67,6	-	336,5	
62.01.1290090B	-	-	0,1	620,8	
62.01.9300100J	-	41,2	-	434,5	
Total Partida 62.01	-	108,8	0,2	1.391,8	
Partida 62.02					
62.02.1290090A	-	-	-	12,4	
Total Partida 62.02	-	-	-	12,4	
Partida 62.03					
62.03.4231000E	-	186,2	0,2	484,7	
62.03.4233000C	-	-	-	156,8	
62.03.4235000A	-	-	-	503,9	
62.03.4319000J	-	-	-	3,9	
Total Partida 62.03	-	186,2	0,3	1.149,3	
Partida 62.04					
62.04.5200090I	-	85,5	-	426,8	
Total Partida 62.04	-	85,5	-	426,8	
Partida 62.05					
62.05.2000090G	-	123,3	-	635,5	
62.05.3000100B	-	-	-	53,6	
Total Partida 62.05	-	123,3	-	689,1	
Partida 62.06					
62.06.4000100I	-	-	-	2,0	
Total Partida 62.06	-	-	-	2,0	
Total Capítulo 62	0,1	503,9	0,6	3.671,3	
Total Sección 11	10,1	9.495,2	0,6	3.679,2	

II.6. COMERCIO EXTERIOR POR PAISES. EUROPA

IRLANDA

PAISES PRODUCTOS	IMPORTACIONES		EXPORTACIONES	
	Toneladas	Miles ptas.	Toneladas	Miles ptas.
Sección 12				
Capítulo 64				
Partida 64.03				
64.03.5995000F	-	-	-	395,3
Total Partida 64.03	-	-	-	395,3
Total Capítulo 64	-	-	-	395,3
Total Sección 12	-	-	-	395,3
Sección 13				
Capítulo 70				
Partida 70.13				
70.13.9990900D	-	-	0,7	715,4
Total Partida 70.13	-	-	0,7	715,4
Total Capítulo 70	-	-	0,7	715,4
Total Sección 13	-	-	0,7	715,4
Sección 15				
Capítulo 73				
Partida 73.04				
73.04.4999200I	0,3	338,6	-	-
Total Partida 73.04	0,3	338,6	-	-
Total Capítulo 73	0,3	338,6	-	-
Capítulo 76				
Partida 76.15				
76.15.1010000H	-	-	-	135,7
Total Partida 76.15	-	-	-	135,7
Total Capítulo 76	-	-	-	135,7
Total Sección 15	0,3	338,6	-	135,7
Sección 16				
Capítulo 84				
Partida 84.19				
84.19.8990990E	0,1	1.333,1	-	-
Total Partida 84.19	0,1	1.333,1	-	-
Partida 84.24				
84.24.1090000J	-	-	27,3	12.557,5
84.24.9000090C	-	-	0,3	75,3
Total Partida 84.24	-	-	27,6	12.632,8
Total Capítulo 84	0,1	1.333,1	27,6	12.632,8
Capítulo 85				
Partida 85.12				
85.12.9000000E	-	-	-	59,3
Total Partida 85.12	-	-	-	59,3
Partida 85.24				
85.24.9091000A	-	282,3	-	-
Total Partida 85.24	-	282,3	-	-
Partida 85.33				
85.33.4090390G	-	14,6	-	-
Total Partida 85.33	-	14,6	-	-
Partida 85.36				
85.36.5000099G	-	19,8	-	-
Total Partida 85.36	-	19,8	-	-
Total Capítulo 85	-	316,7	-	59,3
Total Sección 16	0,2	1.649,8	27,6	12.692,1
Sección 18				
Capítulo 90				
Partida 90.27				
90.27.8099000E	0,1	1.281,0	-	-
Total Partida 90.27	0,1	1.281,0	-	-

DINAMARCA

PAISES PRODUCTOS	IMPORTACIONES		EXPORTACIONES	
	Toneladas	Miles ptas.	Toneladas	Miles ptas.
Partida 90.33				
90.33.0000000B	-	335,1	-	-
Total Partida 90.33	-	335,1	-	-
Total Capítulo 90	0,2	1.616,2	-	-
Total Sección 18	0,2	1.616,2	-	-
Sección 20				
Capítulo 94				
Partida 94.05				
94.05.9119000A	-	-	3,8	1.223,4
Total Partida 94.05	-	-	3,8	1.223,4
Total Capítulo 94	-	-	3,8	1.223,4
Capítulo 95				
Partida 95.06				
95.06.6100000F	3,5	2.889,4	-	-
Total Partida 95.06	3,5	2.889,4	-	-
Total Capítulo 95	3,5	2.889,4	-	-
Total Sección 20	3,5	2.889,4	3,8	1.223,4
Sección 99				
Capítulo 99				
Partida 99.90				
99.90.9400000J	-	-	-	0,2
Total Partida 99.90	-	-	-	0,2
Total Capítulo 99	-	-	-	0,2
Total Sección 99	-	-	-	0,2
TOTAL IRLANDA	11.364,0	380.686,6	3.554,6	315.067,7
DINAMARCA				
Sección 01				
Capítulo 03				
Partida 03.02				
03.02.1100000B	2,5	1.424,7	-	-
03.02.1200000A	17,8	8.911,8	-	-
Total Partida 03.02	20,3	10.336,5	-	-
Partida 03.03				
03.03.7419000D	42,0	4.206,0	-	-
03.03.8000090H	8,7	1.781,5	-	-
Total Partida 03.03	50,7	5.987,5	-	-
Partida 03.05				
03.05.4100000C	0,4	970,4	-	-
03.05.6990990C	22,0	6.448,5	-	-
Total Partida 03.05	22,4	7.418,8	-	-
Total Capítulo 03	93,4	23.742,8	-	-
Capítulo 04				
Partida 04.04				
04.04.1011000G	166,0	7.495,0	-	-
Total Partida 04.04	166,0	7.495,0	-	-
Partida 04.05				
04.05.0010000I	61,3	29.620,0	-	-
Total Partida 04.05	61,3	29.620,0	-	-
Partida 04.06				
04.06.4000000B	91,2	47.018,3	-	-
04.06.9021020D	0,2	117,2	-	-
04.06.9023090E	4,0	1.726,5	-	-
04.06.9071000E	4,0	2.337,1	-	-
04.06.9077000I	83,1	42.278,1	-	-
04.06.9079000G	0,5	297,6	-	-
04.06.9089099G	12,3	6.262,6	-	-
Total Partida 04.06	195,4	100.037,3	-	-

II.6. COMERCIO EXTERIOR POR PAISES. EUROPA

DINAMARCA

PAISES	IMPORTACIONES		EXPORTACIONES		
	PRODUCTOS	Toneladas	Miles ptas.	Toneladas	Miles ptas.
Partida 04.07					
04.07.003000C		17,0	2.149,0	-	-
Total Partida 04.07		17,0	2.149,0	-	-
Total Capítulo 04		439,8	139.301,3	-	-
Total Sección 01		533,2	163.044,1	-	-
Sección 02					
Capítulo 06					
Partida 06.02					
06.02.999990H		12,3	5.134,1	-	-
Total Partida 06.02		12,3	5.134,1	-	-
Partida 06.03					
06.03.1053011B		-	-	0,1	55,9
06.03.1053012J		-	-	0,1	41,7
06.03.1065010J		-	-	-	32,0
06.03.1069091F		-	-	-	21,7
Total Partida 06.03		-	-	0,3	151,3
Partida 06.04					
06.04.9110000H		1,8	669,3	-	-
Total Partida 06.04		1,8	669,3	-	-
Total Capítulo 06		14,1	5.803,5	0,3	151,3
Capítulo 07					
Partida 07.02					
07.02.0010010H		-	-	218,1	13.285,5
07.02.0010020G		-	-	159,5	9.671,4
07.02.0010030F		-	-	176,6	12.098,3
07.02.0010040E		-	-	452,1	33.003,9
07.02.0010050D		-	-	313,5	19.851,5
07.02.0010060C		-	-	0,5	117,0
07.02.0090000B		-	-	65,6	4.134,7
Total Partida 07.02		-	-	1.385,9	92.162,3
Partida 07.04					
07.04.1010000E		-	-	6,1	406,3
07.04.1090000H		-	-	26,1	1.099,0
07.04.9090092H		-	-	6,7	670,5
07.04.9090098E		-	-	6,9	555,8
07.04.9090099C		-	-	4,2	129,3
Total Partida 07.04		-	-	50,0	2.860,9
Partida 07.05					
07.05.1110010B		-	-	81,1	4.699,9
07.05.1110021I		-	-	153,0	10.385,7
07.05.1110031H		-	-	20,1	321,9
07.05.1110032F		-	-	77,3	4.814,5
07.05.1190011C		-	-	94,4	7.225,7
07.05.1190020D		-	-	113,6	9.185,9
07.05.1900000G		-	-	2,3	146,9
Total Partida 07.05		-	-	541,7	36.780,6
Partida 07.09					
07.09.6010019I		-	-	3,0	300,0
07.09.6010030F		-	-	12,7	662,5
07.09.9040000G		-	-	2,0	1.795,2
Total Partida 07.09		-	-	17,8	2.757,7
Partida 07.10					
07.10.2100000F		88,0	7.513,8	-	-
07.10.2900010G		23,0	2.131,0	-	-
07.10.4000000C		-	-	22,0	2.630,0
07.10.8051000B		-	-	182,7	13.582,6
07.10.8059120J		-	-	60,3	4.610,0
07.10.8080000G		-	-	3,8	1.212,5
07.10.8090090F		-	-	86,9	5.439,8
Total Partida 07.10		111,0	9.644,8	355,7	27.474,9
Partida 07.11					
07.11.3000000D		-	-	2,2	1.940,1
07.11.4000000B		-	-	14,6	1.944,5
07.11.9070090G		-	-	1,0	953,7
Total Partida 07.11		-	-	17,8	4.838,3
Partida 07.12					
07.12.9090090B		-	-	1,0	702,3
Total Partida 07.12		-	-	1,0	702,3
Total Capítulo 07		111,0	9.644,8	2.369,9	167.576,8

PAISES	IMPORTACIONES		EXPORTACIONES		
	PRODUCTOS	Toneladas	Miles ptas.	Toneladas	Miles ptas.
Capítulo 08					
Partida 08.05					
08.05.1015090I		-	-	24,2	1.328,3
08.05.1045011I		-	-	476,2	28.493,0
08.05.1045090C		-	-	156,7	9.168,3
08.05.2010021G		-	-	91,9	8.772,5
08.05.2030021C		-	-	13,4	802,8
08.05.3010010H		-	-	1.755,8	88.174,9
08.05.3010012D		-	-	151,2	9.114,9
08.05.3010092F		-	-	6,7	504,0
Total Partida 08.05		-	-	2.676,0	146.358,6
Partida 08.06					
08.06.1015010F		-	-	90,5	7.511,2
08.06.1015020E		-	-	89,8	7.211,4
08.06.1015030D		-	-	98,9	7.655,8
08.06.1015040C		-	-	66,0	6.780,6
08.06.1019030J		-	-	111,6	8.677,9
Total Partida 08.06		-	-	456,8	37.836,8
Partida 08.07					
08.07.1010030H		-	-	40,7	3.884,2
08.07.1090019D		-	-	10,1	1.262,5
08.07.1090021J		-	-	182,4	10.235,3
08.07.1090029C		-	-	13,6	1.290,6
Total Partida 08.07		-	-	246,9	16.672,6
Partida 08.09					
08.09.3000018I		-	-	3,5	665,1
08.09.3000098A		-	-	1,3	194,4
08.09.4019060H		-	-	23,4	3.510,0
08.09.4019080F		-	-	6,0	540,0
Total Partida 08.09		-	-	34,2	4.909,5
Partida 08.10					
08.10.1090040E		-	-	4,6	1.380,0
Total Partida 08.10		-	-	4,6	1.380,0
Partida 08.11					
08.11.9030019D		-	-	22,0	1.100,0
08.11.9090090B		-	-	45,4	2.270,0
Total Partida 08.11		-	-	67,4	3.370,0
Partida 08.13					
08.13.1000000E		-	-	2,7	1.491,6
Total Partida 08.13		-	-	2,7	1.491,6
Total Capítulo 08		-	-	3.488,6	212.019,1
Capítulo 09					
Partida 09.04					
09.04.2010090B		-	-	4,0	693,7
09.04.2090110A		-	-	7,5	1.648,3
09.04.2090990F		-	-	20,0	467,4
Total Partida 09.04		-	-	31,5	2.809,3
Partida 09.10					
09.10.2090000F		-	-	-	434,0
09.10.4011000H		-	-	4,0	1.060,8
09.10.4013000F		-	-	2,0	417,0
Total Partida 09.10		-	-	6,0	1.911,8
Total Capítulo 09		-	-	37,5	4.721,2
Capítulo 12					
Partida 12.11					
12.11.9090900F		-	-	2,0	227,0
Total Partida 12.11		-	-	2,0	227,0
Total Capítulo 12		-	-	2,0	227,0
Total Sección 02		125,1	15.448,3	5.898,4	384.695,4
Sección 04					
Capítulo 16					
Partida 16.04					
16.04.1590090C		10,4	3.965,2	-	-
16.04.2090010D		0,6	277,0	-	-
16.04.2090090F		6,3	2.514,7	-	-
16.04.3090090D		4,9	7.837,7	-	-
Total Partida 16.04		22,1	14.594,4	-	-
Total Capítulo 16		22,1	14.594,4	-	-

II.6. COMERCIO EXTERIOR POR PAISES. EUROPA

DINAMARCA

PAISES PRODUCTOS	IMPORTACIONES		EXPORTACIONES		PAISES PRODUCTOS	IMPORTACIONES		EXPORTACIONES	
	Toneladas	Miles ptas.	Toneladas	Miles ptas.		Toneladas	Miles ptas.	Toneladas	Miles ptas.
Capítulo 17					22.04.2923300D	-	-	135,4	7.388,9
Partida 17.04					22.04.2933300B	-	-	18,0	1.471,8
17.04.1011000B	-	-	1,4	493,9	Total Partida 22.04	-	-	337,9	44.054,5
17.04.9065400B	-	-	2,5	716,1	Partida 22.05				
17.04.9075500G	-	-	6,2	2.088,5	22.05.1010900F	-	-	0,8	94,5
Total Partida 17.04	-	-	10,1	3.298,6	Total Partida 22.05	-	-	0,8	94,5
Total Capítulo 17	-	-	10,1	3.298,6	Partida 22.08				
Capítulo 19					22.08.9055110H	-	-	4,2	1.573,8
Partida 19.04					Total Partida 22.08	-	-	4,2	1.573,8
19.04.9010900E	31,0	2.956,3	-	-	Total Capítulo 22	-	-	342,9	45.722,8
Total Partida 19.04	31,0	2.956,3	-	-	Capítulo 23				
Partida 19.05					Partida 23.08				
19.05.9019010F	9,4	3.658,0	-	-	23.08.9019000E	-	-	417,6	30.186,5
Total Partida 19.05	9,4	3.658,0	-	-	23.08.9030000J	-	-	674,9	50.615,7
Total Capítulo 19	40,4	6.614,3	-	-	23.08.9090000G	-	-	381,6	27.472,0
Capítulo 20					Total Partida 23.08	-	-	1.474,1	108.274,2
Partida 20.01					Total Capítulo 23	-	-	1.474,1	108.274,2
20.01.9090091F	-	-	2,9	5.193,5	Total Sección 04	62,5	21.208,7	3.488,5	364.673,1
20.01.9090921D	-	-	0,5	339,2	Sección 05				
20.01.9090991G	-	-	10,4	14.325,1	Capítulo 25				
20.01.9090993C	-	-	1,2	1.229,4	Partida 25.01				
20.01.9090998B	-	-	7,4	13.624,4	25.01.0091000J	-	-	21,5	404,2
20.01.9090999J	-	-	3,8	5.378,9	Total Partida 25.01	-	-	21,5	404,2
Total Partida 20.01	-	-	26,1	40.090,5	Total Capítulo 25	-	-	21,5	404,2
Partida 20.02					Total Sección 05	-	-	21,5	404,2
20.02.1000110I	-	-	470,4	26.629,4	Sección 06				
20.02.1000990D	-	-	20,4	1.373,6	Capítulo 28				
20.02.9010000C	-	-	17,7	1.085,3	Partida 28.34				
Total Partida 20.02	-	-	508,5	29.088,3	28.34.2100000C	186,3	8.569,8	-	-
Partida 20.05					Total Partida 28.34	186,3	8.569,8	-	-
20.05.5100100G	-	-	0,4	42,0	Total Capítulo 28	186,3	8.569,8	-	-
20.05.6000100F	-	-	1,8	1.137,0	Capítulo 29				
20.05.7000100D	-	-	3,8	1.320,2	Partida 29.12				
20.05.9030900G	-	-	1,4	1.409,7	29.12.4900900G	-	-	0,1	264,5
20.05.9050110H	-	-	85,6	19.972,4	Total Partida 29.12	-	-	0,1	264,5
20.05.9050190J	-	-	38,9	9.596,5	Partida 29.38				
20.05.9090160E	-	-	8,8	1.116,1	29.38.9090000E	-	-	0,4	1.946,0
20.05.9090990E	-	-	-	2,4	29.38.9090090F	-	-	0,2	952,0
Total Partida 20.05	-	-	140,8	34.596,4	Total Partida 29.38	-	-	0,6	2.898,0
Partida 20.08					Total Capítulo 29	-	-	0,7	3.162,5
20.08.2019000C	-	-	-	5,0	Capítulo 32				
20.08.3055020D	-	-	140,1	14.410,7	Partida 32.03				
20.08.3075020J	-	-	530,4	56.158,9	32.03.0019900I	-	-	5,8	21.440,2
20.08.3099999G	-	-	21,0	1.816,8	Total Partida 32.03	-	-	5,8	21.440,2
20.08.4059000J	-	-	7,8	843,7	Total Capítulo 32	-	-	5,8	21.440,2
20.08.5061000C	-	-	34,3	3.653,6	Capítulo 33				
20.08.5069000E	-	-	10,1	947,5	Partida 33.01				
20.08.5079000C	-	-	53,3	5.210,2	33.01.2310000A	-	-	0,6	882,5
20.08.5091120C	-	-	28,4	1.912,3	33.01.2953000C	-	-	2,2	3.093,0
20.08.5091910G	-	-	2,9	291,5	33.01.2959000G	-	-	0,4	752,8
20.08.7061000I	-	-	20,7	1.483,5	Total Partida 33.01	-	-	3,2	4.728,2
20.08.7069000A	-	-	16,1	1.281,3	Total Capítulo 33	-	-	3,2	4.728,2
20.08.7079000I	-	-	2,4	232,5	Capítulo 38				
20.08.7091910C	-	-	1,4	150,0	Partida 38.02				
20.08.7099910E	-	-	40,3	3.262,0	38.02.9000190D	-	-	20,4	1.091,2
20.08.9250012A	-	-	1,8	290,0	Total Partida 38.02	-	-	20,4	-1.091,2
20.08.9250030C	-	-	37,3	5.761,1	Total Capítulo 38	-	-	20,4	1.091,2
20.08.9250090G	-	-	3,0	428,4	Total Sección 06	186,3	8.569,8	30,1	30.422,1
20.08.9945000G	-	-	-	0,6					
20.08.9959090A	-	-	34,7	5.462,6					
Total Partida 20.08	-	-	986,0	103.602,3					
Total Capítulo 20	-	-	1.661,3	207.377,5					
Capítulo 22									
Partida 22.04									
22.04.2121110G	-	-	-	0,5					
22.04.2121310C	-	-	0,9	157,0					
22.04.2123110E	-	-	0,5	118,7					
22.04.2123310A	-	-	150,1	30.998,7					
22.04.2125195D	-	-	8,1	1.565,2					
22.04.2129196H	-	-	10,4	1.829,9					
22.04.2129999E	-	-	-	1,3					
22.04.2921400D	-	-	14,5	522,5					

II.6. COMERCIO EXTERIOR POR PAISES. EUROPA

DINAMARCA

PAISES	IMPORTACIONES		EXPORTACIONES	
	PRODUCTOS	Toneladas	Miles ptas.	Toneladas
Sección 07				
Capítulo 39				
Partida 39.23				
39.23.1000900G	0,6	315,9	-	-
Total Partida 39.23	0,6	315,9	-	-
Partida 39.24				
39.24.9090900J	-	-	0,6	851,6
Total Partida 39.24	-	-	0,6	851,6
Total Capítulo 39	0,6	315,9	0,6	851,6
Capítulo 40				
Partida 40.16				
40.16.9390000C	-	-	-	0,2
Total Partida 40.16	-	-	-	0,2
Total Capítulo 40	-	-	-	0,2
Total Sección 07	0,6	315,9	0,6	851,8
Sección 08				
Capítulo 42				
Partida 42.02				
42.02.2100190B	-	-	0,2	1.042,2
42.02.3100190J	-	-	-	82,0
42.02.9211000D	-	-	-	96,9
Total Partida 42.02	-	-	0,3	1.221,2
Total Capítulo 42	-	-	0,3	1.221,2
Capítulo 43				
Partida 43.03				
43.03.1090990G	-	-	-	91,4
Total Partida 43.03	-	-	-	91,4
Total Capítulo 43	-	-	-	91,4
Total Sección 08	-	-	0,3	1.312,6
Sección 10				
Capítulo 48				
Partida 48.05				
48.05.1000900H	-	-	-	0,5
Total Partida 48.05	-	-	-	0,5
Partida 48.19				
48.19.1000000A	-	-	27,2	3.031,9
Total Partida 48.19	-	-	27,2	3.031,9
Total Capítulo 48	-	-	27,2	3.032,4
Capítulo 49				
Partida 49.11				
49.11.9190190J	-	-	-	1,9
Total Partida 49.11	-	-	-	1,9
Total Capítulo 49	-	-	-	1,9
Total Sección 10	-	-	27,2	3.034,4
Sección 11				
Capítulo 54				
Partida 54.07				
54.07.1000000F	-	238,3	-	-
54.07.6010000C	0,1	466,8	-	-
Total Partida 54.07	0,2	705,1	-	-
Total Capítulo 54	0,2	705,1	-	-
Capítulo 56				
Partida 56.02				
56.02.1019900I	0,2	122,5	-	-
Total Partida 56.02	0,2	122,5	-	-
Total Capítulo 56	0,2	122,5	-	-

PAISES	IMPORTACIONES		EXPORTACIONES	
	PRODUCTOS	Toneladas	Miles ptas.	Toneladas
Capítulo 60				
Partida 60.02				
60.02.2031000D	-	194,3	-	-
Total Partida 60.02	-	194,3	-	-
Total Capítulo 60	-	194,3	-	-
Capítulo 62				
Partida 62.03				
62.03.2310000C	-	68,3	-	-
Total Partida 62.03	-	68,3	-	-
Total Capítulo 62	-	68,3	-	-
Total Sección 11	0,4	1.090,2	-	-
Sección 12				
Capítulo 64				
Partida 64.03				
64.03.9195000F	-	-	0,2	613,1
64.03.9999000D	-	-	0,1	618,3
Total Partida 64.03	-	-	0,3	1.231,4
Partida 64.04				
64.04.1100000F	-	-	-	153,6
Total Partida 64.04	-	-	-	153,6
Partida 64.05				
64.05.2099000F	-	-	0,2	161,4
Total Partida 64.05	-	-	0,2	161,4
Total Capítulo 64	-	-	0,6	1.546,5
Total Sección 12	-	-	0,6	1.546,5
Sección 13				
Capítulo 69				
Partida 69.12				
69.12.0090900F	-	-	0,6	111,0
Total Partida 69.12	-	-	0,6	111,0
Partida 69.14				
69.14.9010000A	-	-	17,9	2.105,8
69.14.9090900E	-	-	10,5	1.670,9
Total Partida 69.14	-	-	28,4	3.776,7
Total Capítulo 69	-	-	29,0	3.887,7
Total Sección 13	-	-	29,0	3.887,7
Sección 15				
Capítulo 73				
Partida 73.18				
73.18.1499090I	0,2	112,1	-	-
Total Partida 73.18	0,2	112,1	-	-
Total Capítulo 73	0,2	112,1	-	-
Capítulo 76				
Partida 76.15				
76.15.1010000H	-	-	0,1	182,2
Total Partida 76.15	-	-	0,1	182,2
Total Capítulo 76	-	-	0,1	182,2
Total Sección 15	0,2	112,1	0,1	182,2
Sección 16				
Capítulo 84				
Partida 84.04				
84.04.1000100A	-	-	48,1	7.365,1
Total Partida 84.04	-	-	48,1	7.365,1
Partida 84.08				
84.08.1070210I	147,7	350.007,1	-	-
Total Partida 84.08	147,7	350.007,1	-	-

II.6. COMERCIO EXTERIOR POR PAISES. EUROPA

DINAMARCA

PAISES PRODUCTOS	IMPORTACIONES		EXPORTACIONES	
	Toneladas	Miles ptas.	Toneladas	Miles ptas.
Partida 84.09				
84.09.990000B	27,7	17.904,4	-	-
84.09.9900090C	-	-	27,6	5.799,8
Total Partida 84.09	27,7	17.904,4	27,6	5.799,8
Partida 84.13				
84.13.8190900H	-	354,0	-	-
Total Partida 84.13	-	354,0	-	-
Partida 84.21				
84.21.2190000J	-	-	0,3	487,0
84.21.3190000H	-	17,2	-	-
Total Partida 84.21	-	17,2	0,3	487,0
Partida 84.37				
84.37.1000200J	1,1	3.173,9	-	-
Total Partida 84.37	1,1	3.173,9	-	-
Partida 84.42				
84.42.4000900B	0,2	473,6	-	-
Total Partida 84.42	0,2	473,6	-	-
Partida 84.71				
84.71.9190000D	0,1	3.648,0	-	-
Total Partida 84.71	0,1	3.648,0	-	-
Partida 84.74				
84.74.8000900D	40,4	56.673,0	-	-
84.74.9000000A	-	55,0	-	-
Total Partida 84.74	40,4	56.728,0	-	-
Partida 84.81				
84.81.1010090H	-	92,4	-	-
84.81.8099090G	-	8,7	-	-
Total Partida 84.81	-	101,1	-	-
Partida 84.84				
84.84.1090000G	-	96,7	-	-
Total Partida 84.84	-	96,7	-	-
Total Capítulo 84	217,1	432.504,0	76,0	13.651,9
Capítulo 85				
Partida 85.03				
85.03.0090990H	0,1	215,6	-	-
Total Partida 85.03	0,1	215,6	-	-
Partida 85.15				
85.15.9000000B	-	21,1	-	-
Total Partida 85.15	-	21,1	-	-
Partida 85.22				
85.22.1000000J	-	1.457,0	-	-
85.22.9030000G	-	471,0	-	-
Total Partida 85.22	-	1.928,0	-	-
Partida 85.31				
85.31.1090000J	-	413,8	-	-
Total Partida 85.31	-	413,8	-	-
Partida 85.32				
85.32.3090090F	-	458,0	-	-
Total Partida 85.32	-	458,0	-	-
Partida 85.33				
85.33.4090390G	-	24,9	-	-
Total Partida 85.33	-	24,9	-	-
Partida 85.35				
85.35.1000090F	-	18,9	-	-
Total Partida 85.35	-	18,9	-	-
Partida 85.36				
85.36.5000099G	-	4,6	-	-
Total Partida 85.36	-	4,6	-	-
Total Capítulo 85	0,2	3.084,8	-	-
Total Sección 16	217,3	435.588,8	76,0	13.651,9
Sección 18				
Capítulo 90				
Partida 90.26				
90.26.2059000G	-	188,4	-	-
Total Partida 90.26	-	188,4	-	-

GRECIA

PAISES PRODUCTOS	IMPORTACIONES		EXPORTACIONES	
	Toneladas	Miles ptas.	Toneladas	Miles ptas.
Partida 90.31				
90.31.8099900J	-	-	-	2,0
Total Partida 90.31	-	-	-	2,0
Partida 90.33				
90.33.0000000B	-	39,7	-	-
Total Partida 90.33	-	39,7	-	-
Total Capítulo 90	-	228,2	-	2,0
Total Sección 18	-	228,2	-	2,0
Sección 20				
Capítulo 94				
Partida 94.04				
94.04.9090900F	-	-	0,3	753,6
Total Partida 94.04	-	-	0,3	753,6
Total Capítulo 94	-	-	0,3	753,6
Capítulo 95				
Partida 95.03				
95.03.9035100A	-	-	0,7	830,2
Total Partida 95.03	-	-	0,7	830,2
Total Capítulo 95	-	-	0,7	830,2
Capítulo 96				
Partida 96.11				
96.11.0000900C	0,4	846,3	-	-
Total Partida 96.11	0,4	846,3	-	-
Partida 96.18				
96.18.0000000E	-	67,9	-	-
Total Partida 96.18	-	67,9	-	-
Total Capítulo 96	0,4	914,2	-	-
Total Sección 20	0,4	914,2	1,0	1.583,8
TOTAL DINAMARCA ...	1.125,9	646.520,2	9.573,2	806.247,6
GRECIA				
Sección 01				
Capítulo 02				
Partida 02.04				
02.04.4300010B	-	-	20,0	4.595,4
Total Partida 02.04	-	-	20,0	4.595,4
Total Capítulo 02	-	-	20,0	4.595,4
Total Sección 01	-	-	20,0	4.595,4
Sección 02				
Capítulo 06				
Partida 06.02				
06.02.3090100E	0,9	524,0	-	-
Total Partida 06.02	0,9	524,0	-	-
Partida 06.03				
06.03.1013010C	-	-	1,3	558,1
06.03.1053011B	-	-	3,3	1.552,8
06.03.1053030B	-	-	0,5	259,2
06.03.1069091F	-	-	0,4	228,0
Total Partida 06.03	-	-	5,5	2.598,1
Total Capítulo 06	0,9	524,0	5,5	2.598,1
Capítulo 07				
Partida 07.05				
07.05.1110032F	-	-	9,1	544,3
Total Partida 07.05	-	-	9,1	544,3
Partida 07.10				
07.10.8080000G	-	-	131,9	48.774,3
Total Partida 07.10	-	-	131,9	48.774,3
Total Capítulo 07	-	-	140,9	49.318,6

II.6. COMERCIO EXTERIOR POR PAISES. EUROPA

GRECIA

PAISES	IMPORTACIONES		EXPORTACIONES	
	PRODUCTOS	Toneladas	Miles ptas.	Toneladas
Capítulo 08				
Partida 08.02				
08.02.9090090C	-	-	0,2	118,3
Total Partida 08.02	-	-	0,2	118,3
Partida 08.05				
08.05.3010010H	-	-	139,9	7.344,4
Total Partida 08.05	-	-	139,9	7.344,4
Total Capítulo 08	-	-	140,1	7.462,7
Capítulo 09				
Partida 09.04				
09.04.2090110A	-	-	264,1	42.836,0
Total Partida 09.04	-	-	264,1	42.836,0
Total Capítulo 09	-	-	264,1	42.836,0
Capítulo 10				
Partida 10.05				
10.05.9000000D	-	-	4.988,7	146.667,2
Total Partida 10.05	-	-	4.988,7	146.667,2
Total Capítulo 10	-	-	4.988,7	146.667,2
Capítulo 12				
Partida 12.11				
12.11.9090900F	-	-	1,0	305,6
Total Partida 12.11	-	-	1,0	305,6
Total Capítulo 12	-	-	1,0	305,6
Total Sección 02	0,9	524,0	5.540,3	249.188,2
Sección 04				
Capítulo 16				
Partida 16.04				
16.04.2090090F	-	-	0,9	2.115,0
Total Partida 16.04	-	-	0,9	2.115,0
Total Capítulo 16	-	-	0,9	2.115,0
Capítulo 17				
Partida 17.04				
17.04.1099000G	-	-	55,2	21.538,1
17.04.9065400B	-	-	15,5	5.294,7
17.04.9075500G	-	-	5,6	1.615,8
17.04.9099400B	-	-	35,8	10.701,6
Total Partida 17.04	-	-	112,1	39.150,2
Total Capítulo 17	-	-	112,1	39.150,2
Capítulo 20				
Partida 20.01				
20.01.9090997D	-	-	0,5	77,0
Total Partida 20.01	-	-	0,5	77,0
Partida 20.02				
20.02.1000110I	-	-	37,2	2.527,3
Total Partida 20.02	-	-	37,2	2.527,3
Partida 20.03				
20.03.1010019I	-	-	132,1	25.610,4
20.03.1010091H	-	-	19,8	3.837,5
Total Partida 20.03	-	-	151,9	29.447,9
Partida 20.05				
20.05.7000100D	-	-	0,3	95,4
20.05.9050110H	-	-	213,9	53.407,6
20.05.9050190J	-	-	36,0	9.671,7
20.05.9090160E	-	-	16,6	2.224,3
20.05.9090260C	-	-	3,0	412,5
20.05.9090319G	-	-	1,2	145,4
20.05.9090390H	-	-	3,3	356,7
Total Partida 20.05	-	-	274,2	66.313,6
Partida 20.06				
20.06.0031000C	-	-	0,6	167,5
Total Partida 20.06	-	-	0,6	167,5

PAISES	IMPORTACIONES		EXPORTACIONES	
	PRODUCTOS	Toneladas	Miles ptas.	Toneladas
Partida 20.08				
20.08.3075020J	-	-	2,4	265,0
20.08.9959090A	-	-	0,6	72,5
Total Partida 20.08	-	-	3,0	337,5
Partida 20.09				
20.09.3059000A	-	-	4,3	613,4
20.09.5010000D	-	-	3,0	166,7
Total Partida 20.09	-	-	7,3	780,1
Total Capítulo 20	-	-	474,6	99.650,9
Capítulo 22				
Partida 22.05				
22.05.9010900I	-	-	-	0,3
Total Partida 22.05	-	-	-	0,3
Partida 22.08				
22.08.4010000F	-	-	4,0	635,5
Total Partida 22.08	-	-	4,0	635,5
Total Capítulo 22	-	-	4,0	635,8
Total Sección 04	-	-	591,7	141.551,9
Sección 05				
Capítulo 25				
Partida 25.13				
25.13.1100000C	2.036,0	26.085,4	-	-
Total Partida 25.13	2.036,0	26.085,4	-	-
Total Capítulo 25	2.036,0	26.085,4	-	-
Capítulo 27				
Partida 27.10				
27.10.0035000F	19.531,2	623.110,3	-	-
Total Partida 27.10	19.531,2	623.110,3	-	-
Total Capítulo 27	19.531,2	623.110,3	-	-
Total Sección 05	21.567,2	649.195,8	-	-
Sección 06				
Capítulo 29				
Partida 29.08				
29.08.9090200G	-	-	3,0	3.075,0
Total Partida 29.08	-	-	3,0	3.075,0
Partida 29.09				
29.09.2000000D	-	-	0,3	452,1
29.09.3090990E	-	-	0,7	1.648,2
Total Partida 29.09	-	-	1,0	2.100,3
Partida 29.12				
29.12.1900000B	-	-	-	123,8
Total Partida 29.12	-	-	-	123,8
Partida 29.38				
29.38.9030000H	-	-	-	201,0
Total Partida 29.38	-	-	-	201,0
Total Capítulo 29	-	-	4,0	5.500,1
Capítulo 31				
Partida 31.04				
31.04.3000100A	-	-	5.250,0	112.229,8
Total Partida 31.04	-	-	5.250,0	112.229,8
Total Capítulo 31	-	-	5.250,0	112.229,8
Capítulo 32				
Partida 32.03				
32.03.0019900I	-	-	2,6	8.811,4
Total Partida 32.03	-	-	2,6	8.811,4
Total Capítulo 32	-	-	2,6	8.811,4

II.6. COMERCIO EXTERIOR POR PAISES. EUROPA

GRECIA

PAISES PRODUCTOS	IMPORTACIONES		EXPORTACIONES	
	Toneladas	Miles ptas.	Toneladas	Miles ptas.
Capítulo 33				
Partida 33.01				
33.01.2953000C	--	--	--	38,2
33.01.2959000G	--	--	--	28,3
Total Partida 33.01	--	--	--	66,6
Total Capítulo 33	--	--	--	66,6
Capítulo 38				
Partida 38.08				
38.08.1000900G	--	--	36,0	4.753,5
Total Partida 38.08	--	--	36,0	4.753,5
Total Capítulo 38	--	--	36,0	4.753,5
Total Sección 06	--	--	5.292,7	131.361,4
Sección 07				
Capítulo 39				
Partida 39.04				
39.04.1000190H	45,0	5.411,1	--	--
Total Partida 39.04	45,0	5.411,1	--	--
Partida 39.23				
39.23.2910200I	--	--	--	15,0
Total Partida 39.23	--	--	--	15,0
Partida 39.24				
39.24.9090900J	--	--	0,1	169,9
Total Partida 39.24	--	--	0,1	169,9
Total Capítulo 39	45,0	5.411,1	0,1	184,9
Total Sección 07	45,0	5.411,1	0,1	184,9
Sección 08				
Capítulo 41				
Partida 41.02				
41.02.1010000E	15,9	6.802,0	--	--
41.02.1090000H	--	--	2,9	1.663,0
Total Partida 41.02	15,9	6.802,0	2,9	1.663,0
Total Capítulo 41	15,9	6.802,0	2,9	1.663,0
Capítulo 42				
Partida 42.05				
42.05.0000900F	--	--	0,2	214,5
Total Partida 42.05	--	--	0,2	214,5
Total Capítulo 42	--	--	0,2	214,5
Total Sección 08	15,9	6.802,0	3,0	1.877,4
Sección 10				
Capítulo 48				
Partida 48.19				
48.19.1000000A	--	--	0,2	9,6
Total Partida 48.19	--	--	0,2	9,6
Total Capítulo 48	--	--	0,2	9,6
Total Sección 10	--	--	0,2	9,6
Sección 11				
Capítulo 52				
Partida 52.08				
52.08.3300290G	7,6	5.975,6	--	--
Total Partida 52.08	7,6	5.975,6	--	--
Partida 52.09				
52.09.1900990I	83,9	46.913,5	--	--
52.09.4200090I	51,8	24.463,1	--	--
Total Partida 52.09	135,6	71.376,6	--	--
Total Capítulo 52	143,2	77.352,2	--	--

PAISES PRODUCTOS	IMPORTACIONES		EXPORTACIONES	
	Toneladas	Miles ptas.	Toneladas	Miles ptas.
Capítulo 55				
Partida 55.12				
55.12.1910000G	--	--	--	89,1
55.12.2990000H	--	--	0,4	482,0
Total Partida 55.12	--	--	0,4	571,1
Partida 55.13				
55.13.4100000J	--	--	1,1	2.318,3
Total Partida 55.13	--	--	1,1	2.318,3
Total Capítulo 55	--	--	1,5	2.889,4
Capítulo 57				
Partida 57.01				
57.01.1010090H	--	--	--	57,3
Total Partida 57.01	--	--	--	57,3
Partida 57.03				
57.03.1090000H	3,9	2.905,2	--	--
Total Partida 57.03	3,9	2.905,2	--	--
Partida 57.05				
57.05.0010990G	--	--	--	106,6
Total Partida 57.05	--	--	--	106,6
Total Capítulo 57	3,9	2.905,2	--	163,9
Capítulo 58				
Partida 58.06				
58.06.4000990I	--	--	--	38,9
Total Partida 58.06	--	--	--	38,9
Total Capítulo 58	--	--	--	38,9
Capítulo 60				
Partida 60.02				
60.02.4311000A	--	--	20,0	27.620,7
60.02.9391900D	--	--	--	515,7
Total Partida 60.02	--	--	20,1	28.136,5
Total Capítulo 60	--	--	20,1	28.136,5
Capítulo 62				
Partida 62.07				
62.07.9100290E	--	--	--	115,3
Total Partida 62.07	--	--	--	115,3
Total Capítulo 62	--	--	--	115,3
Capítulo 63				
Partida 63.01				
63.01.2091090J	29,1	21.638,0	--	--
63.01.4010000C	--	--	2,6	4.504,0
63.01.4090099H	--	--	1,4	1.540,6
Total Partida 63.01	29,1	21.638,0	4,0	6.044,6
Partida 63.02				
63.02.2290000G	--	--	4,4	10.499,1
63.02.3290000E	--	--	--	15,2
63.02.4000400F	--	--	0,5	631,2
63.02.5190090B	--	--	--	58,5
63.02.6000090J	--	--	1,6	2.595,3
Total Partida 63.02	--	--	6,5	13.799,2
Total Capítulo 63	29,1	21.638,0	10,5	19.843,8
Total Sección 11	176,2	101.895,5	32,1	51.187,9
Sección 12				
Capítulo 64				
Partida 64.02				
64.02.9995000I	--	--	--	16,0
64.02.9999000E	--	--	3,6	5.103,0
Total Partida 64.02	--	--	3,6	5.119,0
Partida 64.03				
64.03.5999000B	--	--	3,2	5.771,8
Total Partida 64.03	--	--	3,2	5.771,8

II.6. COMERCIO EXTERIOR POR PAISES. EUROPA

GRECIA

PAISES PRODUCTOS	IMPORTACIONES		EXPORTACIONES	
	Toneladas	Miles ptas.	Toneladas	Miles ptas.
Partida 64.04				
64.04.1990900J	-	-	1,9	4.421,7
Total Partida 64.04	-	-	1,9	4.421,7
Partida 64.05				
64.05.2099000F	-	-	2,4	7.045,4
Total Partida 64.05	-	-	2,4	7.045,4
Total Capítulo 64	-	-	11,0	22.358,0
Total Sección 12	-	-	11,0	22.358,0
Sección 13				
Capítulo 69				
Partida 69.13				
69.13.9010900C	0,2	151,1	-	-
Total Partida 69.13	0,2	151,1	-	-
Total Capítulo 69	0,2	151,1	-	-
Capítulo 70				
Partida 70.09				
70.09.9200000E	-	-	0,2	184,0
Total Partida 70.09	-	-	0,2	184,0
Total Capítulo 70	-	-	0,2	184,0
Total Sección 13	0,2	151,1	0,2	184,0
Sección 15				
Capítulo 72				
Partida 72.04				
72.04.3000000C	11,9	107,2	-	-
Total Partida 72.04	11,9	107,2	-	-
Partida 72.10				
72.10.1211100B	7.407,0	654.313,7	-	-
Total Partida 72.10	7.407,0	654.313,7	-	-
Partida 72.12				
72.12.1010000E	290,0	26.824,5	-	-
Total Partida 72.12	290,0	26.824,5	-	-
Total Capítulo 72	7.708,9	681.245,5	-	-
Capítulo 76				
Partida 76.15				
76.15.1010000H	-	-	1,2	1.909,6
Total Partida 76.15	-	-	1,2	1.909,6
Total Capítulo 76	-	-	1,2	1.909,6
Capítulo 78				
Partida 78.06				
78.06.0090000B	-	-	21,0	2.016,0
Total Partida 78.06	-	-	21,0	2.016,0
Total Capítulo 78	-	-	21,0	2.016,0
Capítulo 82				
Partida 82.05				
82.05.2000000B	-	-	-	9,4
82.05.5100000D	0,2	253,2	-	-
Total Partida 82.05	0,2	253,2	-	9,4
Total Capítulo 82	0,2	253,2	-	9,4
Total Sección 15	7.709,1	681.498,6	22,2	3.935,0
Sección 16				
Capítulo 84				
Partida 84.09				
84.09.9900000B	-	-	3,4	15.193,2
84.09.9900090C	-	-	-	1.061,1
Total Partida 84.09	-	-	3,5	16.254,3
Partida 84.24				
84.24.1090000J	-	-	0,4	151,3

PORTUGAL

PAISES PRODUCTOS	IMPORTACIONES		EXPORTACIONES	
	Toneladas	Miles ptas.	Toneladas	Miles ptas.
84.24.9000090C	-	-	-	13,5
Total Partida 84.24	-	-	0,4	164,8
Partida 84.38				
84.38.6000000B	-	-	-	125,7
84.38.9000000F	-	-	-	176,6
Total Partida 84.38	-	-	-	302,3
Total Capítulo 84	-	-	3,9	16.721,4
Total Sección 16	-	-	3,9	16.721,4
Sección 18				
Capítulo 90				
Partida 90.31				
90.31.8099900J	-	-	-	1,0
Total Partida 90.31	-	-	-	1,0
Total Capítulo 90	-	-	-	1,0
Total Sección 18	-	-	-	1,0
Sección 20				
Capítulo 94				
Partida 94.01				
94.01.6100000B	-	-	0,5	1.226,4
Total Partida 94.01	-	-	0,5	1.226,4
Partida 94.03				
94.03.2099000B	-	-	0,3	500,3
94.03.6010090J	-	-	3,8	5.936,8
Total Partida 94.03	-	-	4,2	6.437,1
Partida 94.04				
94.04.9090900F	-	-	4,6	12.383,9
Total Partida 94.04	-	-	4,6	12.383,9
Total Capítulo 94	-	-	9,3	20.047,3
Total Sección 20	-	-	9,3	20.047,3
TOTAL GRECIA	29.514,5	1.445.478,1	11.526,9	643.203,5
PORTUGAL				
Sección 01				
Capítulo 01				
Partida 01.04				
01.04.1090000D	52,6	16.759,4	-	-
Total Partida 01.04	52,6	16.759,4	-	-
Total Capítulo 01	52,6	16.759,4	-	-
Capítulo 03				
Partida 03.02				
03.02.1200000A	-	-	2,7	2.351,8
03.02.1900000D	-	-	0,6	505,7
03.02.2130000D	-	-	0,6	482,0
03.02.2300000H	0,4	391,8	-	-
03.02.3190000I	-	-	0,7	168,8
03.02.3990000A	-	-	3,2	1.457,9
03.02.6130000E	4,2	293,3	-	-
03.02.6955000G	54,7	20.601,2	-	-
03.02.6961000I	0,5	498,7	-	-
03.02.6995190H	2,7	278,0	9,7	774,4
03.02.6995990A	1,1	831,7	-	-
Total Partida 03.02	63,7	22.894,7	17,4	5.740,6
Partida 03.03				
03.03.4190000F	-	-	45,0	5.000,0
03.03.7411000B	-	-	21,5	1.849,5
03.03.7890000B	-	-	21,5	1.660,4
03.03.7999990D	-	-	12,8	1.872,9
Total Partida 03.03	-	-	100,8	10.382,7
Partida 03.05				
03.05.3090090H	-	-	11,9	852,0
03.05.6990990C	-	-	27,6	1.531,3
Total Partida 03.05	-	-	39,5	2.383,3

II.6. COMERCIO EXTERIOR POR PAISES. EUROPA

PORTUGAL

PAISES PRODUCTOS	IMPORTACIONES		EXPORTACIONES	
	Toneladas	Miles ptas.	Toneladas	Miles ptas.
Partida 03.06				
03.06.2310919C	0,3	650,8	-	-
03.06.2930900C	-	77,0	-	-
Total Partida 03.06	0,3	727,8	-	-
Partida 03.07				
03.07.4191300E	0,3	145,7	-	-
03.07.4199000C	0,7	347,9	-	-
03.07.5100000H	0,1	44,0	-	-
Total Partida 03.07	1,1	537,6	-	-
Total Capítulo 03	65,1	24.160,1	157,7	18.506,6
Capítulo 04				
Partida 04.07				
04.07.0030000C	153,5	19.967,3	-	-
04.07.0030100A	17,7	2.102,1	-	-
04.07.0030900D	791,0	86.345,9	-	-
Total Partida 04.07	962,2	108.415,3	-	-
Total Capítulo 04	962,2	108.415,3	-	-
Total Sección 01	1.079,9	149.334,8	157,7	18.506,6
Sección 02				
Capítulo 06				
Partida 06.01				
06.01.2090000J	-	-	0,1	332,0
Total Partida 06.01	-	-	0,1	332,0
Partida 06.02				
06.02.3090900H	-	-	15,0	10.008,6
06.02.9945000A	-	-	10,9	8.273,5
06.02.9951900C	-	-	1,2	412,0
06.02.9959900E	-	-	24,1	18.605,2
06.02.9970090J	-	-	0,6	273,5
Total Partida 06.02	-	-	51,8	37.572,7
Partida 06.03				
06.03.1029090G	-	-	1,4	174,6
06.03.1053011B	-	-	0,8	76,0
06.03.1053031J	-	-	0,8	284,3
06.03.1061010D	-	-	0,4	101,5
Total Partida 06.03	-	-	3,5	636,3
Total Capítulo 06	-	-	55,4	38.541,0
Capítulo 07				
Partida 07.02				
07.02.0010050D	-	-	177,8	13.427,4
07.02.0090000B	-	-	9,4	621,2
Total Partida 07.02	-	-	187,1	14.048,5
Partida 07.03				
07.03.1011020C	-	-	69,0	1.675,5
07.03.1011030B	-	-	24,0	480,0
07.03.1019092D	-	-	45,5	1.435,0
07.03.1019096E	-	-	1.172,3	21.414,0
07.03.2000090G	-	-	3,0	445,0
Total Partida 07.03	-	-	1.313,8	25.449,5
Partida 07.08				
07.08.2010020G	-	-	9,8	2.060,7
Total Partida 07.08	-	-	9,8	2.060,7
Partida 07.09				
07.09.1000020J	-	-	1,1	112,6
07.09.3000060B	-	-	0,8	108,7
07.09.4000012A	-	-	1,5	151,2
07.09.5190000C	4,4	1.096,0	-	-
07.09.6010011F	-	-	5,2	682,2
07.09.6010019I	-	-	2,4	122,0
07.09.6010020G	-	-	3,3	385,9
07.09.6010030F	-	-	3,7	441,0
07.09.9040000G	-	-	5,1	2.846,3
07.09.9070010I	-	-	5,1	512,0
07.09.9070040F	-	-	1,0	103,5
Total Partida 07.09	4,4	1.096,0	29,4	5.465,5
Partida 07.10				
07.10.2100000F	-	-	1,0	102,6
07.10.3000000E	-	-	4,0	456,0

PAISES PRODUCTOS	IMPORTACIONES		EXPORTACIONES	
	Toneladas	Miles ptas.	Toneladas	Miles ptas.
07.10.8051000B	-	-	20,0	1.900,0
07.10.8090090F	-	-	18,0	2.330,8
Total Partida 07.10	-	-	43,0	4.789,4
Partida 07.11				
07.11.3000000D	-	-	2,8	1.253,0
Total Partida 07.11	-	-	2,8	1.253,0
Partida 07.12				
07.12.9090200I	-	-	94,4	25.986,5
Total Partida 07.12	-	-	94,4	25.986,5
Partida 07.13				
07.13.3990000D	24,0	2.870,0	-	-
Total Partida 07.13	24,0	2.870,0	-	-
Total Capítulo 07	28,4	3.966,0	1.680,4	79.053,0
Capítulo 08				
Partida 08.02				
08.02.1290800J	-	-	5,4	2.268,1
Total Partida 08.02	-	-	5,4	2.268,1
Partida 08.05				
08.05.1045011I	-	-	62,1	3.404,6
08.05.1045018D	-	-	4,2	210,0
08.05.2010021G	-	-	45,4	3.063,9
08.05.3010010H	-	-	119,2	7.251,3
08.05.3010012D	-	-	471,9	29.768,4
08.05.4000012D	-	-	1,8	107,2
08.05.4000021E	-	-	1,6	73,0
Total Partida 08.05	-	-	706,2	43.878,4
Partida 08.06				
08.06.1015010F	-	-	329,7	33.999,3
08.06.1015020E	-	-	132,2	13.184,1
08.06.1015030D	-	-	187,9	21.464,6
08.06.1015040C	-	-	81,8	7.485,3
08.06.1019030J	-	-	645,9	57.648,0
Total Partida 08.06	-	-	1.377,4	133.781,4
Partida 08.07				
08.07.1090012I	-	-	30,5	3.537,5
08.07.1090015B	-	-	28,2	2.175,3
08.07.1090021J	-	-	32,1	2.325,4
08.07.1090029C	-	-	18,7	1.315,2
Total Partida 08.07	-	-	109,6	9.353,4
Partida 08.09				
08.09.1000080C	-	-	29,8	2.567,0
08.09.3000098A	-	-	20,8	1.786,3
08.09.4010000B	-	-	49,8	4.326,2
08.09.4019080F	-	-	0,8	118,0
Total Partida 08.09	-	-	101,1	8.797,5
Partida 08.10				
08.10.9090231C	-	-	24,2	2.091,4
08.10.9090232A	-	-	2,7	119,7
Total Partida 08.10	-	-	26,8	2.211,1
Partida 08.14				
08.14.0000000F	-	-	15,3	6.249,2
Total Partida 08.14	-	-	15,3	6.249,2
Total Capítulo 08	-	-	2.341,8	206.539,0
Capítulo 09				
Partida 09.04				
09.04.1190000E	-	-	-	18,4
09.04.2090110A	-	-	213,6	39.767,7
09.04.2090090F	-	-	6,0	1.230,1
Total Partida 09.04	-	-	219,5	41.016,2
Partida 09.09				
09.09.1010000H	-	-	2,0	340,0
Total Partida 09.09	-	-	2,0	340,0
Total Capítulo 09	-	-	221,5	41.356,2
Capítulo 10				
Partida 10.05				
10.05.9000000D	-	-	22,4	6.645,3
Total Partida 10.05	-	-	22,4	6.645,3
Total Capítulo 10	-	-	22,4	6.645,3

II.6. COMERCIO EXTERIOR POR PAISES. EUROPA

PORTUGAL

PAISES PRODUCTOS	IMPORTACIONES		EXPORTACIONES	
	Toneladas	Miles ptas.	Toneladas	Miles ptas.
Capítulo 12				
Partida 12.11				
12.11.9090900F	-	-	3,0	670,0
Total Partida 12.11	-	-	3,0	670,0
Total Capítulo 12	-	-	3,0	670,0
Capítulo 14				
Partida 14.04				
14.04.9000100I	-	-	1,5	76,0
Total Partida 14.04	-	-	1,5	76,0
Total Capítulo 14	-	-	1,5	76,0
Total Sección 02	28,4	3.966,0	4.326,0	372.880,5
Sección 04				
Capítulo 17				
Partida 17.04				
17.04.1019000D	-	-	0,7	508,8
17.04.1091000E	-	-	289,5	80.259,5
17.04.1099000G	-	-	92,5	28.383,1
17.04.9061400F	-	-	0,6	530,3
17.04.9065300D	-	-	8,0	1.940,1
17.04.9065400B	-	-	12,2	3.708,1
17.04.9065500I	-	-	7,6	2.553,0
17.04.9065600G	-	-	8,6	2.968,3
17.04.9065700E	-	-	5,0	1.618,7
17.04.9075400J	-	-	1,4	403,2
17.04.9075500G	-	-	3,8	941,6
Total Partida 17.04	-	-	429,9	123.814,6
Total Capítulo 17	-	-	429,9	123.814,6
Capítulo 20				
Partida 20.01				
20.01.1000090D	-	-	0,4	181,9
20.01.9090091F	-	-	1,2	762,0
20.01.9090991G	-	-	2,1	1.008,0
20.01.9090999J	-	-	0,8	667,7
Total Partida 20.01	-	-	4,5	2.619,5
Partida 20.02				
20.02.1000110I	30,7	2.517,8	1.634,8	123.930,1
Total Partida 20.02	30,7	2.517,8	1.634,8	123.930,1
Partida 20.03				
20.03.1010019I	-	-	611,4	105.318,3
20.03.1010091H	-	-	198,9	37.518,8
20.03.1090000B	-	-	3,4	658,0
Total Partida 20.03	-	-	813,7	143.495,1
Partida 20.04				
20.04.9099170F	-	-	0,6	80,6
Total Partida 20.04	-	-	0,6	80,6
Partida 20.05				
20.05.2090100F	-	-	6,5	1.425,5
20.05.5900100I	-	-	1,4	164,7
20.05.6000100F	-	-	35,7	18.546,2
20.05.9050110H	-	-	27,5	7.177,0
20.05.9050190J	-	-	24,0	5.794,8
20.05.9090160E	-	-	188,9	18.857,5
20.05.9090319G	-	-	3,0	382,5
20.05.9090390H	-	-	2,4	294,0
Total Partida 20.05	-	-	289,3	52.642,3
Partida 20.06				
20.06.0031000C	-	-	2,1	523,8
Total Partida 20.06	-	-	2,1	523,8
Partida 20.07				
20.07.1090090I	-	-	765,4	55.798,1
20.07.9110111B	-	-	4,3	961,7
20.07.9110911E	-	-	0,9	201,6
20.07.9931000D	-	-	3,0	869,5
20.07.9933000B	-	-	8,2	1.790,5
20.07.9935000J	-	-	3,4	806,4
20.07.9939010E	-	-	6,8	1.742,8

PAISES PRODUCTOS	IMPORTACIONES		EXPORTACIONES	
	Toneladas	Miles ptas.	Toneladas	Miles ptas.
20.07.9939090G	-	-	5,0	1.153,4
20.07.9990090C	-	-	108,0	7.197,1
Total Partida 20.07	-	-	905,0	70.521,1
Partida 20.08				
20.08.2059010C	-	-	1,1	121,8
20.08.3075020J	-	-	0,7	87,3
20.08.4051000H	-	-	0,6	69,9
20.08.4071000D	-	-	2,6	320,1
20.08.5091120C	-	-	17,1	1.481,8
20.08.7061000I	-	-	308,7	22.164,9
20.08.7069000A	-	-	10,9	612,0
20.08.7071000G	-	-	403,2	32.868,4
20.08.7079000I	-	-	242,0	22.600,0
20.08.7091190B	-	-	15,9	1.500,2
20.08.7091910C	-	-	191,8	14.131,6
20.08.7091990E	-	-	-	0,3
20.08.9250012A	-	-	0,5	97,6
20.08.9250090G	-	-	0,2	28,2
20.08.9271090B	-	-	0,8	122,8
20.08.9279020A	-	-	1,9	302,6
20.08.9999999E	-	-	1,5	120,0
Total Partida 20.08	-	-	1.199,4	96.629,4
Partida 20.09				
20.09.1199090G	-	-	2,4	222,2
20.09.1999000H	-	-	30,9	2.171,7
20.09.2099000F	-	-	11,9	844,9
20.09.4019000H	-	-	1,0	85,0
20.09.4093000G	-	-	11,3	794,9
20.09.5010000D	-	-	0,8	57,3
20.09.5090000G	-	-	0,2	10,2
20.09.6059090E	-	-	0,2	10,2
20.09.7093000J	-	-	0,3	15,3
20.09.8050000I	-	-	0,7	56,8
20.09.8061000F	-	-	0,2	15,3
20.09.8080020A	-	-	3,5	263,5
20.09.8091019J	-	-	20,4	4.547,4
20.09.8093020F	-	-	0,1	14,6
20.09.8093090I	-	-	2,4	522,8
20.09.9099090A	-	-	37,6	3.124,3
Total Partida 20.09	-	-	123,9	12.756,1
Total Capítulo 20	30,7	2.517,8	4.973,3	503.198,0
Capítulo 21				
Partida 21.03				
21.03.2000090I	-	-	-	1,5
Total Partida 21.03	-	-	-	1,5
Partida 21.04				
21.04.2000000G	-	-	37,9	8.720,8
Total Partida 21.04	-	-	37,9	8.720,8
Partida 21.06				
21.06.9055000D	-	-	0,5	327,0
21.06.9059000J	-	-	1,3	1.127,0
21.06.9091290G	-	-	0,8	1.086,0
21.06.9099090C	-	-	2,1	1.818,0
21.06.9099990D	-	-	3,9	3.742,5
Total Partida 21.06	-	-	8,5	8.100,5
Total Capítulo 21	-	-	46,5	16.822,8
Capítulo 22				
Partida 22.02				
22.02.9010110H	-	-	207,9	19.446,2
Total Partida 22.02	-	-	207,9	19.446,2
Partida 22.05				
22.05.1010900F	-	-	40,4	3.073,4
Total Partida 22.05	-	-	40,4	3.073,4
Partida 22.07				
22.07.1000110B	-	-	2,4	123,0
Total Partida 22.07	-	-	2,4	123,0
Partida 22.08				
22.08.9055110H	-	-	21,9	5.959,9
Total Partida 22.08	-	-	21,9	5.959,9
Total Capítulo 22	-	-	272,7	28.602,5
Total Sección 04	30,7	2.517,8	5.722,3	672.437,9

II.6. COMERCIO EXTERIOR POR PAISES. EUROPA

PORTUGAL

PAISES PRODUCTOS	IMPORTACIONES		EXPORTACIONES	
	Toneladas	Miles ptas.	Toneladas	Miles ptas.
Capítulo 34				
Partida 34.01				
34.01.2090000F	—	—	0,5	63,6
Total Partida 34.01	—	—	0,5	63,6
Partida 34.02				
34.02.2090000E	—	—	4,7	420,7
34.02.9090000J	—	—	2,2	201,4
Total Partida 34.02	—	—	6,9	622,1
Partida 34.05				
34.05.1000900D	—	—	1,6	883,7
34.05.2000900B	—	—	0,5	47,4
Total Partida 34.05	—	—	2,1	931,1
Total Capítulo 34	—	—	9,5	1.616,8
Capítulo 36				
Partida 36.05				
36.05.0000000C	125,1	34.501,9	—	—
Total Partida 36.05	125,1	34.501,9	—	—
Total Capítulo 36	125,1	34.501,9	—	—
Capítulo 37				
Partida 37.03				
37.03.9090000F	2,8	1.195,3	—	—
Total Partida 37.03	2,8	1.195,3	—	—
Total Capítulo 37	2,8	1.195,3	—	—
Capítulo 38				
Partida 38.02				
38.02.9000190D	—	—	21,3	728,1
Total Partida 38.02	—	—	21,3	728,1
Partida 38.05				
38.05.1010000G	415,3	47.100,7	0,2	72,5
Total Partida 38.05	415,3	47.100,7	0,2	72,5
Partida 38.06				
38.06.1090000I	238,3	28.380,3	—	—
38.06.3000000D	71,9	8.903,7	—	—
Total Partida 38.06	310,1	37.283,9	—	—
Partida 38.08				
38.08.1000900G	—	—	0,6	137,6
38.08.1000990H	—	—	0,5	171,2
Total Partida 38.08	—	—	1,1	308,8
Partida 38.13				
38.13.0000010J	—	—	0,5	42,5
38.13.0000090B	—	—	5,0	375,0
Total Partida 38.13	—	—	5,5	417,5
Total Capítulo 38	725,4	84.384,7	28,1	1.526,9
Total Sección 06	1.766,6	184.418,2	12.521,2	112.081,8
Sección 07				
Capítulo 39				
Partida 39.01				
39.01.1010000J	397,4	50.866,1	—	—
39.01.1090990E	163,6	18.964,9	—	—
39.01.2000910J	23,4	2.704,8	—	—
39.01.2000990B	163,6	19.249,3	—	—
Total Partida 39.01	748,0	91.785,1	—	—
Partida 39.02				
39.02.1000100I	23,4	2.681,4	—	—
Total Partida 39.02	23,4	2.681,4	—	—
Partida 39.04				
39.04.1000290F	64,4	8.995,0	—	—
Total Partida 39.04	64,4	8.995,0	—	—
Partida 39.17				
39.17.2399090B	19,9	3.337,0	—	—
39.17.3999900D	—	—	16,3	7.585,7
39.17.4090900J	12,8	6.881,4	—	8,0
Total Partida 39.17	32,6	10.218,4	16,4	7.593,7

PAISES PRODUCTOS	IMPORTACIONES		EXPORTACIONES	
	Toneladas	Miles ptas.	Toneladas	Miles ptas.
Partida 39.18				
39.18.9000990H	1,1	618,9	—	—
Total Partida 39.18	1,1	618,9	—	—
Partida 39.19				
39.19.9010900D	0,5	187,5	—	—
Total Partida 39.19	0,5	187,5	—	—
Partida 39.20				
39.20.1011199F	261,6	44.894,3	—	—
39.20.1090199J	—	—	11,2	2.337,4
Total Partida 39.20	261,6	44.894,3	11,2	2.337,4
Partida 39.21				
39.21.1990390E	—	—	1,2	463,8
39.21.9041000B	0,5	100,8	—	—
Total Partida 39.21	0,5	100,8	1,2	463,8
Partida 39.22				
39.22.9000900A	—	—	—	28,5
Total Partida 39.22	—	—	—	28,5
Partida 39.23				
39.23.2100100A	23,2	3.814,1	—	—
39.23.2100200I	—	1,2	—	—
39.23.2100400E	22,8	4.375,9	—	—
39.23.2100900D	—	—	2,3	1.400,4
39.23.2910900D	—	—	1,1	545,2
39.23.2990100D	—	—	7,4	3.740,8
39.23.2990900G	—	—	1,5	700,0
39.23.3090900D	—	—	1,9	479,6
39.23.5090900I	—	—	0,1	87,8
39.23.9090900A	20,9	10.688,2	—	—
Total Partida 39.23	67,0	18.879,4	14,3	6.953,8
Partida 39.25				
39.25.9010000E	3,4	2.228,9	—	—
Total Partida 39.25	3,4	2.228,9	—	—
Partida 39.26				
39.26.1000900D	2,7	1.019,0	—	—
39.26.4000000G	—	—	—	34,8
39.26.9091990H	1,1	320,0	—	—
39.26.9099300B	—	—	2,9	5.315,0
39.26.9099900I	—	—	0,9	287,8
Total Partida 39.26	3,8	1.339,0	3,8	5.637,7
Total Capítulo 39	1.206,2	181.928,6	47,0	23.014,9
Capítulo 40				
Partida 40.04				
40.04.0000100F	16,5	309,5	—	—
Total Partida 40.04	16,5	309,5	—	—
Partida 40.05				
40.05.9900900J	—	—	—	3,5
Total Partida 40.05	—	—	—	3,5
Partida 40.08				
40.08.2990000B	1,1	715,6	—	—
Total Partida 40.08	1,1	715,6	—	—
Partida 40.09				
40.09.1000000A	—	—	—	6,0
Total Partida 40.09	—	—	—	6,0
Partida 40.11				
40.11.2000100C	9,2	2.960,0	—	—
40.11.9100200E	—	—	7,6	2.274,0
Total Partida 40.11	9,2	2.960,0	7,6	2.274,0
Partida 40.14				
40.14.9010000E	—	—	—	97,2
Total Partida 40.14	—	—	—	97,2
Partida 40.15				
40.15.1910900C	13,0	5.392,1	—	8,0
40.15.9000000F	—	—	3,2	3.879,1
Total Partida 40.15	13,0	5.392,1	3,2	3.887,1
Partida 40.16				
40.16.9990000G	—	157,0	—	—
Total Partida 40.16	—	157,0	—	—
Total Capítulo 40	39,8	9.534,3	10,8	6.267,8
Total Sección 07	1.246,0	191.462,9	57,8	29.282,7

II.6. COMERCIO EXTERIOR POR PAISES. EUROPA

PORTUGAL

PAISES PRODUCTOS	IMPORTACIONES		EXPORTACIONES	
	Toneladas	Miles ptas.	Toneladas	Miles ptas.
Sección 08				
Capítulo 41				
Partida 41.01				
41.01.210000E	--	--	49,3	15.613,9
Total Partida 41.01	--	--	49,3	15.613,9
Partida 41.04				
41.04.221000I	1,3	2.804,0	--	--
41.04.290090E	--	--	3,6	3.841,4
41.04.313090E	1,9	9.225,1	19,8	23.236,9
Total Partida 41.04	3,2	12.029,1	23,5	27.078,3
Total Capítulo 41	3,2	12.029,1	72,7	42.692,3
Capítulo 42				
Partida 42.02				
42.02.129909G	--	--	--	12,7
42.02.229009D	--	--	0,2	727,1
Total Partida 42.02	--	--	0,2	739,9
Partida 42.03				
42.03.100000E	--	--	0,3	4.734,7
42.03.300009B	--	--	--	41,6
Total Partida 42.03	--	--	0,3	4.776,3
Total Capítulo 42	--	--	0,5	5.516,2
Total Sección 08	3,2	12.029,1	73,2	48.208,5
Sección 09				
Capítulo 44				
Partida 44.01				
44.01.309090C	24,5	132,9	--	--
Total Partida 44.01	24,5	132,9	--	--
Partida 44.07				
44.07.107900E	22,0	230,2	--	--
44.07.109320C	1.497,8	27.873,3	--	--
44.07.109330A	223,1	4.220,3	--	--
Total Partida 44.07	1.742,9	32.323,8	--	--
Partida 44.08				
44.08.909990D	--	--	13,7	1.313,9
Total Partida 44.08	--	--	13,7	1.313,9
Partida 44.09				
44.09.101000E	--	--	12,6	10.469,2
44.09.201000C	--	--	8,3	7.254,3
44.09.209990H	--	--	0,6	671,5
Total Partida 44.09	--	--	21,5	18.395,0
Partida 44.10				
44.10.101000B	567,0	15.094,5	--	--
44.10.105000C	744,2	27.185,2	--	--
Total Partida 44.10	1.311,2	42.279,8	--	--
Partida 44.11				
44.11.110000B	73,3	1.995,7	--	--
44.11.290000B	593,4	22.582,2	--	--
Total Partida 44.11	666,7	24.577,9	--	--
Partida 44.12				
44.12.120000J	--	--	0,8	95,0
44.12.299000B	--	--	1,5	1.626,6
Total Partida 44.12	--	--	2,3	1.721,6
Partida 44.14				
44.14.000000B	--	--	--	163,7
44.14.000009C	--	--	0,8	736,8
Total Partida 44.14	--	--	0,8	900,5
Partida 44.15				
44.15.201000E	97,9	3.656,3	--	--
Total Partida 44.15	97,9	3.656,3	--	--
Partida 44.18				
44.18.200000D	8,3	1.324,9	--	--
Total Partida 44.18	8,3	1.324,9	--	--
Partida 44.20				
44.20.100009C	--	--	--	296,5

PAISES PRODUCTOS	IMPORTACIONES		EXPORTACIONES	
	Toneladas	Miles ptas.	Toneladas	Miles ptas.
44.20.909009G	--	--	0,2	165,4
44.20.909009H	--	--	--	43,4
Total Partida 44.20	--	--	0,3	505,3
Partida 44.21				
44.21.909990G	6,3	1.500,9	1,0	654,6
Total Partida 44.21	6,3	1.500,9	1,0	654,6
Total Capítulo 44	3.857,7	105.796,5	39,6	23.490,9
Capítulo 45				
Partida 45.04				
45.04.100060H	21,9	9.786,7	--	--
45.04.909020A	0,7	199,5	--	--
Total Partida 45.04	22,6	9.986,2	--	--
Total Capítulo 45	22,6	9.986,2	--	--
Capítulo 46				
Partida 46.01				
46.01.201000I	--	--	1,9	338,4
46.01.209020H	--	--	0,6	138,7
Total Partida 46.01	--	--	2,5	477,1
Partida 46.02				
46.02.109100B	--	--	0,1	446,4
Total Partida 46.02	--	--	0,1	446,4
Total Capítulo 46	--	--	2,6	923,5
Total Sección 09	3.880,3	115.782,6	42,2	24.414,4
Sección 10				
Capítulo 47				
Partida 47.03				
47.03.290000I	23,9	2.111,3	--	--
Total Partida 47.03	23,9	2.111,3	--	--
Partida 47.04				
47.04.290000H	24,0	1.713,9	--	--
Total Partida 47.04	24,0	1.713,9	--	--
Total Capítulo 47	47,9	3.825,3	--	--
Capítulo 48				
Partida 48.02				
48.02.520020E	53,2	6.830,9	22,7	2.446,3
48.02.539000I	19,8	2.258,1	--	--
Total Partida 48.02	73,0	9.089,0	22,7	2.446,3
Partida 48.04				
48.04.111110B	1.671,0	110.537,1	--	--
48.04.111510H	24,7	1.583,7	--	--
48.04.111910D	648,3	39.633,5	0,9	284,0
Total Partida 48.04	2.344,0	151.754,3	0,9	284,0
Partida 48.05				
48.05.100020C	23,5	1.019,3	--	--
48.05.301010I	293,6	38.901,6	--	--
48.05.301020G	24,5	3.187,4	--	--
Total Partida 48.05	341,6	43.108,3	--	--
Partida 48.18				
48.18.300009I	13,8	1.840,1	--	--
48.18.300099J	14,9	2.120,0	--	--
Total Partida 48.18	28,7	3.960,0	--	--
Partida 48.19				
48.19.201000G	--	--	0,6	91,2
48.19.209000J	--	--	0,2	16,0
48.19.600000J	--	--	0,2	121,1
Total Partida 48.19	--	--	1,0	228,4
Total Capítulo 48	2.787,3	207.911,6	24,6	2.958,6
Capítulo 49				
Partida 49.11				
49.11.109010G	--	--	0,4	5.465,2
49.11.109090J	--	--	1,8	15.550,6

II.6. COMERCIO EXTERIOR POR PAISES. EUROPA

PORTUGAL

PAISES PRODUCTOS	IMPORTACIONES		EXPORTACIONES	
	Toneladas	Miles ptas.	Toneladas	Miles ptas.
49.11.9190190J	-	-	-	13,7
49.11.9990090D	-	-	2,8	6.570,7
Total Partida 49.11	-	-	5,0	27.600,1
Total Capítulo 49	-	-	5,0	27.600,1
Total Sección 10	2.835,2	211.736,9	29,6	30.558,7
Sección 11				
Capítulo 51				
Partida 51.12				
51.12.3090000I	0,3	708,8	0,3	707,8
Total Partida 51.12	0,3	708,8	0,3	707,8
Total Capítulo 51	0,3	708,8	0,3	707,8
Capítulo 52				
Partida 52.01				
52.01.0090000G	-	-	38,5	6.048,4
Total Partida 52.01	-	-	38,5	6.048,4
Partida 52.08				
52.08.1900990J	0,2	196,5	-	-
52.08.2300190A	-	73,7	1,4	1.543,4
52.08.3300110G	-	-	-	3,4
52.08.3300290G	-	-	27,5	9.809,3
52.08.4200090J	0,1	140,6	-	-
Total Partida 52.08	0,3	410,8	28,9	11.356,2
Partida 52.09				
52.09.3200090A	1,5	1.054,4	32,0	21.360,7
52.09.4200090I	16,4	9.831,8	14,0	5.366,4
Total Partida 52.09	17,8	10.886,2	45,9	26.727,1
Total Capítulo 52	18,2	11.297,1	113,3	44.131,7
Capítulo 54				
Partida 54.01				
54.01.1019000A	-	148,6	0,4	1.943,4
Total Partida 54.01	-	148,6	0,4	1.943,4
Partida 54.02				
54.02.3990000I	-	68,0	-	-
Total Partida 54.02	-	68,0	-	-
Partida 54.04				
54.04.1090090A	0,5	106,7	-	-
Total Partida 54.04	0,5	106,7	-	-
Partida 54.07				
54.07.4290000I	0,2	501,0	-	-
54.07.5400000C	0,4	1.238,3	-	-
54.07.6030000I	0,2	420,5	-	-
54.07.7200000A	0,4	1.214,1	-	-
54.07.9390000G	0,9	636,7	-	-
Total Partida 54.07	2,0	4.010,5	-	-
Partida 54.08				
54.08.2210100G	0,5	1.570,0	-	-
54.08.2290100J	0,2	683,4	-	-
54.08.2400100G	-	211,8	-	-
Total Partida 54.08	0,7	2.465,2	-	-
Total Capítulo 54	3,4	6.799,1	0,4	1.943,4
Capítulo 55				
Partida 55.09				
55.09.6190000B	2,9	2.757,2	-	-
Total Partida 55.09	2,9	2.757,2	-	-
Partida 55.12				
55.12.1100000G	1,5	2.353,1	2,0	3.993,5
Total Partida 55.12	1,5	2.353,1	2,0	3.993,5
Partida 55.13				
55.13.3100000B	-	45,3	-	-
55.13.4100000J	-	-	-	266,8
Total Partida 55.13	-	45,3	-	266,8
Partida 55.14				
55.14.3100000A	-	12,5	-	-
Total Partida 55.14	-	12,5	-	-

PAISES PRODUCTOS	IMPORTACIONES		EXPORTACIONES	
	Toneladas	Miles ptas.	Toneladas	Miles ptas.
Partida 55.15				
55.15.1190000E	0,3	440,3	-	-
55.15.1990000G	1,2	810,0	-	-
Total Partida 55.15	1,5	1.250,3	-	-
Partida 55.16				
55.16.1400900A	-	-	5,9	6.887,5
55.16.2200900A	-	-	0,7	500,7
55.16.4300100C	-	132,9	-	-
Total Partida 55.16	-	132,9	6,5	7.388,1
Total Capítulo 55	6,0	6.551,4	8,6	11.648,4
Capítulo 56				
Partida 56.03				
56.03.0010190G	1,7	1.179,5	-	-
Total Partida 56.03	1,7	1.179,5	-	-
Partida 56.07				
56.07.4911000F	1,2	598,1	-	-
56.07.4919000H	3,5	865,5	-	-
Total Partida 56.07	4,7	1.463,6	-	-
Total Capítulo 56	6,4	2.643,1	-	-
Capítulo 57				
Partida 57.03				
57.03.3019000B	1,2	519,6	-	-
Total Partida 57.03	1,2	519,6	-	-
Total Capítulo 57	1,2	519,6	-	-
Capítulo 58				
Partida 58.01				
58.01.2200090E	-	-	1,4	843,0
58.01.3300100I	0,3	252,8	-	-
Total Partida 58.01	0,3	252,8	1,4	843,0
Partida 58.06				
58.06.1000290J	0,2	144,8	2,1	329,4
58.06.4000290D	-	-	-	239,8
Total Partida 58.06	0,2	144,8	2,2	569,2
Partida 58.07				
58.07.9010410D	-	81,8	-	757,9
58.07.9090990H	-	8,0	-	28,7
Total Partida 58.07	-	89,8	-	786,5
Total Capítulo 58	0,5	487,4	3,6	2.198,7
Capítulo 59				
Partida 59.03				
59.03.1010000C	5,2	4.059,2	-	-
59.03.1090090G	0,7	493,3	-	-
59.03.2090090E	3,7	1.325,2	-	-
Total Partida 59.03	9,6	5.877,8	-	-
Total Capítulo 59	9,6	5.877,8	-	-
Capítulo 60				
Partida 60.02				
60.02.3010010F	-	124,8	-	403,6
60.02.4290000F	-	252,1	-	-
60.02.4311000A	-	-	0,2	398,3
Total Partida 60.02	0,1	376,9	0,2	801,9
Total Capítulo 60	0,1	376,9	0,2	801,9
Capítulo 61				
Partida 61.06				
61.06.2000100D	0,2	829,5	-	-
Total Partida 61.06	0,2	829,5	-	-
Partida 61.09				
61.09.1000000E	2,8	4.692,3	-	-
Total Partida 61.09	2,8	4.692,3	-	-
Partida 61.10				
61.10.2091000J	-	-	0,2	932,7
Total Partida 61.10	-	-	0,2	932,7

II.6. COMERCIO EXTERIOR POR PAISES. EUROPA

PORTUGAL

PAISES PRODUCTOS	IMPORTACIONES		EXPORTACIONES	
	Toneladas	Miles ptas.	Toneladas	Miles ptas.
Partida 61.11				
61.11.900090F	-	-	0,2	956,9
Total Partida 61.11	-	-	0,2	956,9
Partida 61.15				
61.15.9200900I	-	20,0	-	-
Total Partida 61.15	-	20,0	-	-
Total Capítulo 61	2,9	5.541,8	0,4	1.889,6
Capítulo 62				
Partida 62.01				
62.01.1290010J	-	124,2	4,6	8.505,7
62.01.1290090B	-	209,3	6,7	8.875,4
62.01.1310110D	-	-	0,4	5.479,0
62.01.1310210B	-	25,4	-	24,9
62.01.9200090D	-	-	3,6	17.706,5
62.01.9300100J	0,5	679,9	13,6	5.470,0
62.01.9900090G	0,6	747,6	-	-
Total Partida 62.01	1,2	1.786,4	29,0	46.061,5
Partida 62.02				
62.02.1290010I	-	-	0,4	1.333,4
62.02.1290090A	-	-	0,2	867,7
62.02.1310190E	-	-	-	359,4
62.02.1390110F	-	-	-	46,4
62.02.9200090C	-	-	0,1	537,8
62.02.9300100I	-	-	0,2	2.085,1
Total Partida 62.02	-	-	0,9	5.229,9
Partida 62.03				
62.03.1100000I	0,2	2.606,6	-	-
62.03.2290000G	-	-	-	532,4
62.03.3100000E	1,1	2.547,5	-	-
62.03.3290000E	-	18,8	-	456,0
62.03.3390000D	-	214,0	0,2	1.541,8
62.03.3990000H	-	8,4	-	-
62.03.4231000E	1,6	3.676,6	41,1	79.823,3
62.03.4233000C	-	-	1,0	2.993,6
62.03.4235000A	6,3	8.745,0	29,4	102.261,9
62.03.4319000J	-	372,3	4,8	7.228,9
62.03.4919000D	-	-	-	145,0
Total Partida 62.03	9,3	18.189,2	76,7	194.982,9
Partida 62.04				
62.04.5200090I	-	157,8	5,3	1.744,2
62.04.5300090H	-	1,2	0,3	1.065,2
62.04.6231090J	0,3	1.149,4	17,1	45.976,1
62.04.6235090F	-	473,6	101,6	11.260,8
62.04.6319090E	-	2,1	0,2	952,0
Total Partida 62.04	0,4	1.784,2	124,4	60.998,3
Partida 62.05				
62.05.2000090G	-	365,2	19,6	14.094,6
62.05.3000100B	-	123,8	9,7	1.934,5
62.05.3000200J	-	-	-	45,3
Total Partida 62.05	-	489,0	29,3	16.074,4
Partida 62.06				
62.06.3000090D	-	-	0,1	1.220,9
62.06.4000100I	-	-	-	22,9
Total Partida 62.06	-	-	0,2	1.243,8
Partida 62.07				
62.07.9100290E	-	202,9	-	-
Total Partida 62.07	-	202,9	-	-
Partida 62.09				
62.09.2000990D	-	-	0,2	526,1
62.09.3000990B	-	-	-	200,3
62.09.9000990I	-	30,6	-	-
Total Partida 62.09	-	30,6	0,3	726,4
Partida 62.11				
62.11.3310100I	-	-	0,1	473,1
Total Partida 62.11	-	-	0,1	473,1
Partida 62.13				
62.13.2000190E	0,5	602,1	-	-
62.13.2000990H	1,6	1.892,0	-	-
Total Partida 62.13	2,1	2.494,2	-	-
Partida 62.17				
62.17.1000090E	-	13,7	-	251,2
Total Partida 62.17	-	13,7	-	251,2
Total Capítulo 62	13,2	24.990,1	260,9	326.041,5

PAISES PRODUCTOS	IMPORTACIONES		EXPORTACIONES	
	Toneladas	Miles ptas.	Toneladas	Miles ptas.
Capítulo 63				
Partida 63.02				
63.02.2100090H	0,6	1.928,2	-	79,7
63.02.2290000G	-	134,3	-	-
63.02.3190090G	-	112,8	-	23,4
63.02.3290000E	-	-	0,2	608,5
63.02.5110090I	-	67,6	-	-
63.02.5310100D	0,4	128,0	-	-
63.02.6000010H	0,1	90,0	-	-
63.02.6000090J	0,8	1.475,8	-	-
Total Partida 63.02	2,1	3.936,6	0,3	711,7
Partida 63.03				
63.03.9210900I	-	-	-	260,4
Total Partida 63.03	-	-	-	260,4
Total Capítulo 63	2,1	3.936,6	0,4	972,1
Total Sección 11	63,8	69.729,7	388,2	390.335,0
Sección 12				
Capítulo 64				
Partida 64.01				
64.01.9990000E	-	-	0,3	320,1
Total Partida 64.01	-	-	0,3	320,1
Partida 64.02				
64.02.1900900A	-	-	4,8	7.296,8
64.02.9991000C	-	-	0,1	343,1
64.02.9995000I	-	-	12,3	13.321,1
Total Partida 64.02	-	-	17,2	20.961,0
Partida 64.03				
64.03.5999000B	-	-	8,0	5.769,7
64.03.9195000F	2,1	2.073,6	-	-
64.03.9950300E	-	-	0,2	381,5
64.03.9995000H	2,7	3.363,8	-	-
Total Partida 64.03	4,8	5.437,4	8,2	6.151,2
Partida 64.04				
64.04.1100000F	-	-	93,6	108.207,2
64.04.1910000F	-	12,0	7,9	6.545,4
64.04.1990100G	-	-	39,1	27.861,3
64.04.1990900J	0,2	254,4	178,2	154.469,6
64.04.2010000C	-	-	0,9	998,4
64.04.2090000F	-	-	10,7	7.645,6
Total Partida 64.04	0,2	266,4	330,5	305.727,6
Partida 64.05				
64.05.1090300A	-	36,7	-	-
64.05.2091000D	-	-	2,4	3.900,4
64.05.2099000F	-	-	65,1	59.173,1
64.05.9090900A	-	-	2,0	3.979,8
Total Partida 64.05	-	36,7	69,5	67.053,2
Total Capítulo 64	5,0	5.740,5	425,6	400.213,2
Capítulo 65				
Partida 65.06				
65.06.9900900I	-	-	-	35,4
Total Partida 65.06	-	-	-	35,4
Total Capítulo 65	-	-	-	35,4
Total Sección 12	5,0	5.740,5	425,7	400.248,5
Sección 13				
Capítulo 68				
Partida 68.02				
68.02.2100000B	5,5	207,0	-	-
68.02.9100990I	260,0	16.524,7	-	-
68.02.9390990H	18,2	3.647,7	-	-
Total Partida 68.02	283,7	20.379,4	-	-
Partida 68.04				
68.04.2100000J	-	445,7	-	-
Total Partida 68.04	-	445,7	-	-
Partida 68.10				
68.10.9100000G	-	-	20,5	88,8
Total Partida 68.10	-	-	20,5	88,8
Total Capítulo 68	283,7	20.825,1	20,5	88,8

II.6. COMERCIO EXTERIOR POR PAISES. EUROPA

PORTUGAL

PAISES	IMPORTACIONES		EXPORTACIONES	
	PRODUCTOS	Toneladas	Miles ptas.	Toneladas
Capítulo 69				
Partida 69.05				
69.05.1000900B	3.067,5	33.107,5	-	-
Total Partida 69.05	3.067,5	33.107,5	-	-
Partida 69.07				
69.07.9099000D	514,2	20.634,9	-	-
Total Partida 69.07	514,2	20.634,9	-	-
Partida 69.10				
69.10.1000000D	9,7	2.771,5	-	-
69.10.9000000G	-	-	0,2	69,5
Total Partida 69.10	9,7	2.771,5	0,2	69,5
Partida 69.11				
69.11.1000900D	17,4	1.344,8	-	-
Total Partida 69.11	17,4	1.344,8	-	-
Partida 69.12				
69.12.0010100J	71,0	3.224,7	-	-
69.12.0010900C	73,0	1.598,3	-	-
69.12.0050900D	83,2	7.613,3	-	-
Total Partida 69.12	227,3	12.436,2	-	-
Partida 69.13				
69.13.9010900C	82,0	12.590,0	-	-
69.13.9099900G	1,8	326,4	-	-
Total Partida 69.13	83,8	12.916,4	-	-
Total Capítulo 69	3.919,8	83.211,2	0,2	69,5
Capítulo 70				
Partida 70.05				
70.05.1031000A	44,4	3.115,2	-	-
70.05.2110900D	20,8	821,1	-	-
70.05.2140900H	24,6	1.004,5	-	-
Total Partida 70.05	89,8	4.940,9	-	-
Partida 70.07				
70.07.1930900B	-	-	-	787,3
Total Partida 70.07	-	-	-	787,3
Partida 70.09				
70.09.9200000E	-	23,0	0,2	232,0
Total Partida 70.09	-	23,0	0,2	232,0
Partida 70.10				
70.10.9041100C	398,2	17.625,3	-	-
70.10.9041900F	64,1	3.371,6	-	-
70.10.9043900D	700,5	36.726,6	-	-
70.10.9045100I	846,6	49.344,4	-	-
70.10.9045900B	262,5	15.586,5	-	-
70.10.9047900J	766,2	36.304,0	-	-
70.10.9051000B	37,0	1.615,7	-	-
70.10.9053000J	324,7	14.466,2	-	-
70.10.9055000H	35,6	1.857,1	-	-
70.10.9061100H	4.116,5	202.438,2	-	-
70.10.9071200D	1.026,2	53.620,3	-	-
Total Partida 70.10	8.578,2	432.955,9	-	-
Partida 70.13				
70.13.1000000H	18,7	13.484,5	-	-
70.13.2910000E	232,7	36.569,8	-	-
70.13.3190000D	1,0	231,6	-	-
70.13.9190000A	2,4	495,0	-	-
70.13.9990900D	0,5	255,1	-	-
Total Partida 70.13	255,2	51.036,0	-	-
Partida 70.19				
70.19.3100900H	-	-	11,1	4.039,5
Total Partida 70.19	-	-	11,1	4.039,5
Total Capítulo 70	8.923,3	488.955,8	11,4	5.058,8
Total Sección 13	13.126,9	592.992,1	32,1	5.217,1
Sección 14				
Capítulo 71				
Partida 71.17				
71.17.1991000D	0,4	2.359,6	-	-
71.17.1999000F	-	331,9	-	-
Total Partida 71.17	0,4	2.691,5	-	-
Total Capítulo 71	0,4	2.691,5	-	-
Total Sección 14	0,4	2.691,5	-	-

PAISES	IMPORTACIONES		EXPORTACIONES	
	PRODUCTOS	Toneladas	Miles ptas.	Toneladas
Sección 15				
Capítulo 72				
Partida 72.04				
72.04.4191000J	25,0	283,9	-	-
Total Partida 72.04	25,0	283,9	-	-
Partida 72.08				
72.08.3399010G	-	-	4,3	223,7
72.08.4230110F	-	-	1,8	91,8
Total Partida 72.08	-	-	6,1	315,5
Partida 72.10				
72.10.1211100B	216,3	13.987,6	117,5	30.969,9
Total Partida 72.10	216,3	13.987,6	117,5	30.969,9
Partida 72.13				
72.13.3900000C	213,2	9.503,7	-	-
Total Partida 72.13	213,2	9.503,7	-	-
Partida 72.14				
72.14.1000900F	-	-	8,3	656,9
72.14.5091100D	-	-	6,9	544,4
Total Partida 72.14	-	-	15,2	1.201,3
Partida 72.16				
72.16.320010F	-	-	26,2	1.615,2
Total Partida 72.16	-	-	26,2	1.615,2
Total Capítulo 72	454,6	23.775,1	165,0	34.101,8
Capítulo 73				
Partida 73.06				
73.06.3051000H	-	-	2,7	314,7
73.06.6090900E	-	-	16,9	3.156,9
Total Partida 73.06	-	-	19,6	3.471,7
Partida 73.08				
73.08.3000000H	2,9	731,1	-	-
73.08.4000000F	13,8	2.586,8	-	-
73.08.9059000E	46,4	8.430,8	-	-
73.08.9099000G	-	-	0,3	20,0
Total Partida 73.08	63,0	11.748,7	0,3	20,0
Partida 73.10				
73.10.1000900I	5,4	955,2	-	-
73.10.2110000C	-	-	14,0	3.224,3
73.10.2990100F	6,7	1.228,4	-	-
73.10.2990900I	1,7	467,6	-	-
Total Partida 73.10	13,8	2.651,2	14,0	3.224,3
Partida 73.13				
73.13.0000000G	-	-	1,7	180,7
Total Partida 73.13	-	-	1,7	180,7
Partida 73.15				
73.15.1110090A	1,1	306,7	-	-
Total Partida 73.15	1,1	306,7	-	-
Partida 73.17				
73.17.0099000E	-	-	0,3	387,6
Total Partida 73.17	-	-	0,3	387,6
Partida 73.24				
73.24.1090000C	0,7	790,0	-	-
73.24.9090000F	9,9	5.069,2	-	-
Total Partida 73.24	10,6	5.859,2	-	-
Partida 73.26				
73.26.2030000B	-	-	4,4	997,0
73.26.9010000A	-	-	-	16,0
73.26.9040900F	-	-	-	11,8
73.26.9099090F	0,6	94,0	2,0	585,9
Total Partida 73.26	0,6	94,0	6,4	1.610,7
Total Capítulo 73	89,2	20.659,8	42,2	8.895,0
Capítulo 74				
Partida 74.07				
74.07.2190990B	-	188,8	-	-
Total Partida 74.07	-	188,8	-	-
Partida 74.12				
74.12.2000000C	1,1	614,3	-	-
Total Partida 74.12	1,1	614,3	-	-

II.6. COMERCIO EXTERIOR POR PAISES. EUROPA

PORTUGAL

PAISES PRODUCTOS	IMPORTACIONES		EXPORTACIONES	
	Toneladas	Miles ptas.	Toneladas	Miles ptas.
Partida 74.15				
74.15.1000000B	-	-	0,2	301,9
Total Partida 74.15	-	-	0,2	301,9
Total Capítulo 74	1,2	803,2	0,2	301,9
Capítulo 76				
Partida 76.04				
76.04.2990090D	-	88,5	-	-
Total Partida 76.04	-	88,5	-	-
Partida 76.08				
76.08.2099090J	-	-	4,0	2.251,6
Total Partida 76.08	-	-	4,0	2.251,6
Partida 76.10				
76.10.1000200A	-	-	0,3	233,0
Total Partida 76.10	-	-	0,3	233,0
Partida 76.15				
76.15.1090000A	0,1	473,1	-	-
Total Partida 76.15	0,1	473,1	-	-
Partida 76.16				
76.16.1000099A	-	-	-	61,1
76.16.9099990F	-	-	0,8	485,6
Total Partida 76.16	-	-	0,9	546,7
Total Capítulo 76	0,2	561,6	5,2	3.031,3
Capítulo 78				
Partida 78.01				
78.01.9100000F	-	-	20,2	1.577,3
78.01.9991000H	-	-	86,2	8.744,5
78.01.9999000J	-	-	3.724,2	288.562,6
Total Partida 78.01	-	-	3.830,6	298.884,4
Partida 78.06				
78.06.0090000B	-	-	144,3	13.604,1
Total Partida 78.06	-	-	144,3	13.604,1
Total Capítulo 78	-	-	3.974,8	312.488,5
Capítulo 79				
Partida 79.01				
79.01.1210000I	-	-	125,6	21.520,4
Total Partida 79.01	-	-	125,6	21.520,4
Total Capítulo 79	-	-	125,6	21.520,4
Capítulo 80				
Partida 80.07				
80.07.0000000F	0,1	489,2	-	-
Total Partida 80.07	0,1	489,2	-	-
Total Capítulo 80	0,1	489,2	-	-
Capítulo 82				
Partida 82.01				
82.01.5000000I	0,5	451,6	-	-
Total Partida 82.01	0,5	451,6	-	-
Partida 82.05				
82.05.5990900H	-	39,6	0,1	202,5
Total Partida 82.05	-	39,6	0,1	202,5
Partida 82.08				
82.08.9000900E	-	360,9	-	-
Total Partida 82.08	-	360,9	-	-
Partida 82.10				
82.10.0090000J	-	-	0,3	596,2
Total Partida 82.10	-	-	0,3	596,2
Partida 82.11				
82.11.9110000F	0,2	180,0	-	-
Total Partida 82.11	0,2	180,0	-	-
Partida 82.15				
82.15.2090900B	7,6	5.589,5	-	-
82.15.9910200J	1,7	1.474,3	-	-

PAISES PRODUCTOS	IMPORTACIONES		EXPORTACIONES	
	Toneladas	Miles ptas.	Toneladas	Miles ptas.
82.15.9990900H	5,6	1.427,7	-	-
Total Partida 82.15	15,0	8.491,5	-	-
Total Capítulo 82	15,7	9.523,5	0,5	798,7
Capítulo 83				
Partida 83.01				
83.01.4090900C	-	-	-	342,0
83.01.7000000D	-	-	-	157,0
Total Partida 83.01	-	-	-	499,0
Partida 83.02				
83.02.4290100G	-	-	-	13,1
Total Partida 83.02	-	-	-	13,1
Partida 83.06				
83.06.2990100J	0,1	234,7	-	-
83.06.3000000H	-	-	0,7	758,8
Total Partida 83.06	0,1	234,7	0,7	758,8
Partida 83.08				
83.08.9000990E	-	24,1	-	64,9
Total Partida 83.08	-	24,1	-	64,9
Partida 83.09				
83.09.9090000C	21,9	14.720,2	42,6	8.654,7
Total Partida 83.09	21,9	14.720,2	42,6	8.654,7
Partida 83.11				
83.11.1010090D	0,7	81,6	-	-
83.11.2000000C	21,6	2.233,0	-	-
Total Partida 83.11	22,3	2.314,7	-	-
Total Capítulo 83	44,3	17.293,7	43,4	9.990,5
Total Sección 15	605,3	73.106,0	4.356,9	391.128,0
Sección 16				
Capítulo 84				
Partida 84.04				
84.04.1000100A	-	-	49,2	10.821,0
84.04.9000900G	-	-	-	71,3
Total Partida 84.04	-	-	49,2	10.892,3
Partida 84.09				
84.09.9900900C	-	-	0,2	1.155,7
Total Partida 84.09	-	-	0,2	1.155,7
Partida 84.13				
84.13.1990900E	-	-	-	90,0
84.13.5050200H	-	-	0,2	844,0
Total Partida 84.13	-	-	0,3	934,0
Partida 84.15				
84.15.8190000E	-	-	-	209,9
84.15.8390000C	-	-	-	48,0
Total Partida 84.15	-	-	0,1	257,9
Partida 84.18				
84.18.2191000D	4,8	3.079,8	-	-
84.18.3091200I	1,4	700,6	-	-
84.18.3099000E	0,7	549,7	-	-
Total Partida 84.18	6,9	4.330,1	-	-
Partida 84.19				
84.19.8990990E	0,2	366,7	25,8	8.000,0
84.19.9090200F	-	183,3	-	-
Total Partida 84.19	0,3	550,0	25,8	8.000,0
Partida 84.22				
84.22.3000900H	2,7	866,3	-	-
Total Partida 84.22	2,7	866,3	-	-
Partida 84.24				
84.24.1090000J	-	-	49,1	21.724,4
84.24.8110000A	-	-	90,8	44.271,3
84.24.9000010A	-	-	0,3	104,1
84.24.9000900C	-	156,6	-	385,5
Total Partida 84.24	-	156,6	140,3	66.485,2
Partida 84.25				
84.25.4990000D	3,2	2.539,4	-	-
Total Partida 84.25	3,2	2.539,4	-	-

II.6. COMERCIO EXTERIOR POR PAISES. EUROPA

PORTUGAL

PAISES PRODUCTOS	IMPORTACIONES		EXPORTACIONES	
	Toneladas	Miles ptas.	Toneladas	Miles ptas.
Partida 84.26				
84.26.200000E	36,0	9.186,9	-	-
Total Partida 84.26	36,0	9.186,9	-	-
Partida 84.30				
84.30.490000F	-	-	-	600,0
Total Partida 84.30	-	-	-	600,0
Partida 84.31				
84.31.3990090I	0,2	275,8	-	-
84.31.4980290E	26,1	7.859,5	-	-
Total Partida 84.31	26,3	8.135,3	-	-
Partida 84.33				
84.33.6090000H	-	-	4,3	1.032,5
Total Partida 84.33	-	-	4,3	1.032,5
Partida 84.36				
84.36.2900900E	-	-	11,5	2.810,6
84.36.8000000J	-	-	13,9	3.320,4
Total Partida 84.36	-	-	25,4	6.131,0
Partida 84.38				
84.38.6000000B	15,9	12.430,0	-	-
84.38.8099000J	-	-	2,5	8.659,1
84.38.9000000F	-	-	0,2	1.727,1
Total Partida 84.38	15,9	12.430,0	2,7	10.386,2
Partida 84.41				
84.41.1020100B	-	-	-	4,3
Total Partida 84.41	-	-	-	4,3
Partida 84.51				
84.51.3090000B	-	-	-	15,0
Total Partida 84.51	-	-	-	15,0
Partida 84.53				
84.53.1000000C	-	-	5,8	4.153,0
84.53.2000000A	-	-	1,6	1.300,0
84.53.9000000F	-	-	0,2	518,9
Total Partida 84.53	-	-	7,6	5.971,9
Partida 84.58				
84.58.1910100E	-	498,0	-	-
Total Partida 84.58	-	498,0	-	-
Partida 84.59				
84.59.6999900J	1,3	343,5	-	-
Total Partida 84.59	1,3	343,5	-	-
Partida 84.62				
84.62.3999900B	1,5	404,0	-	-
84.62.9199900G	10,1	2.625,6	-	-
84.62.9999900I	2,6	7.150,0	-	-
Total Partida 84.62	14,2	10.179,7	-	-
Partida 84.63				
84.63.9010000B	6,0	1.213,3	-	-
Total Partida 84.63	6,0	1.213,3	-	-
Partida 84.65				
84.65.9600000F	-	-	6,8	2.200,0
84.65.9990900E	-	-	4,4	3.270,3
Total Partida 84.65	-	-	11,2	5.470,3
Partida 84.74				
84.74.3100000C	3,4	1.520,1	-	-
Total Partida 84.74	3,4	1.520,1	-	-
Partida 84.77				
84.77.8090000A	-	-	1,3	1.275,6
Total Partida 84.77	-	-	1,3	1.275,6
Partida 84.79				
84.79.8990900A	-	-	-	16,8
Total Partida 84.79	-	-	-	16,8
Partida 84.80				
84.80.7100000F	3,0	4.510,5	-	856,0
84.80.7990000I	-	-	-	420,0
Total Partida 84.80	3,0	4.510,5	0,1	1.276,0
Partida 84.81				
84.81.8069090C	-	45,6	-	-
Total Partida 84.81	-	45,6	-	-
Partida 84.83				
84.83.4099000C	-	-	0,4	402,7

PAISES PRODUCTOS	IMPORTACIONES		EXPORTACIONES	
	Toneladas	Miles ptas.	Toneladas	Miles ptas.
84.83.5090000I	-	-	-	3,0
Total Partida 84.83	-	-	0,4	405,7
Total Capítulo 84	119,3	56.505,2	269,0	120.310,4
Capítulo 85				
Partida 85.01				
85.01.4090190I	-	44,5	-	-
Total Partida 85.01	-	44,5	-	-
Partida 85.11				
85.11.1090000D	0,7	1.743,6	-	-
85.11.9000190E	-	67,1	-	-
Total Partida 85.11	0,8	1.810,7	-	-
Partida 85.12				
85.12.3000000H	-	74,3	-	-
Total Partida 85.12	-	74,3	-	-
Partida 85.19				
85.19.9110000E	-	-	-	13,6
Total Partida 85.19	-	-	-	13,6
Partida 85.25				
85.25.2090900G	-	-	-	27,2
Total Partida 85.25	-	-	-	27,2
Partida 85.36				
85.36.5000099G	0,2	348,5	-	-
85.36.6900090E	-	209,5	-	-
Total Partida 85.36	0,3	558,0	-	-
Partida 85.37				
85.37.2099090D	-	-	-	20,0
Total Partida 85.37	-	-	-	20,0
Partida 85.38				
85.38.9090090G	0,2	215,0	-	-
Total Partida 85.38	0,2	215,0	-	-
Partida 85.39				
85.39.2931000C	0,2	503,9	-	-
Total Partida 85.39	0,2	503,9	-	-
Partida 85.41				
85.41.1091090H	0,2	1.525,7	-	-
Total Partida 85.41	0,2	1.525,7	-	-
Partida 85.44				
85.44.5993000D	-	-	-	2,0
Total Partida 85.44	-	-	-	2,0
Total Capítulo 85	1,8	4.732,2	-	62,8
Total Sección 16	121,1	61.237,4	269,0	120.373,2
Sección 17				
Capítulo 87				
Partida 87.08				
87.08.9310000D	-	-	4,6	4.923,9
87.08.9390000G	-	-	5,9	3.654,7
Total Partida 87.08	-	-	10,6	8.578,6
Partida 87.12				
87.12.0010000J	3,8	2.611,8	-	-
87.12.0090000C	0,1	122,3	-	-
Total Partida 87.12	3,9	2.734,0	-	-
Partida 87.14				
87.14.1900000I	0,6	1.380,9	-	-
87.14.9390000I	0,9	290,4	-	-
87.14.9990000C	0,9	324,4	-	-
Total Partida 87.14	2,4	1.995,8	-	-
Partida 87.16				
87.16.9010000G	-	-	2,7	900,0
Total Partida 87.16	-	-	2,7	900,0
Total Capítulo 87	6,4	4.729,8	13,3	9.478,6
Total Sección 17	6,4	4.729,8	13,3	9.478,6

II.6. COMERCIO EXTERIOR POR PAISES. EUROPA

PORTUGAL

PAISES	IMPORTACIONES		EXPORTACIONES	
	PRODUCTOS	Toneladas	Miles ptas.	Toneladas
Sección 18				
Capítulo 90				
Partida 90.06				
90.06.530000A	-	-	-	26,0
Total Partida 90.06	-	-	-	26,0
Partida 90.18				
90.18.390000F	-	-	-	23,1
90.18.9090200I	-	-	0,1	135,1
Total Partida 90.18	-	-	0,1	158,2
Partida 90.26				
90.26.1099900B	-	-	-	56,0
Total Partida 90.26	-	-	-	56,0
Total Capítulo 90	-	-	0,2	240,2
Capítulo 91				
Partida 91.04				
91.04.0090000G	-	-	-	40,0
Total Partida 91.04	-	-	-	40,0
Partida 91.05				
91.05.9910900F	-	42,9	-	-
Total Partida 91.05	-	42,9	-	-
Total Capítulo 91	-	42,9	-	40,0
Total Sección 18	-	42,9	0,2	280,2
Sección 19				
Capítulo 93				
Partida 93.06				
93.06.2920000E	-	-	1.032,0	99.961,6
93.06.2980000B	-	-	24,0	2.232,0
Total Partida 93.06	-	-	1.056,0	102.193,6
Total Capítulo 93	-	-	1.056,0	102.193,6
Total Sección 19	-	-	1.056,0	102.193,6
Sección 20				
Capítulo 94				
Partida 94.01				
94.01.3090200G	-	-	3,3	2.677,3
94.01.3090300E	-	-	2,2	1.052,2
94.01.4000100F	-	-	0,4	399,1
94.01.6100000B	0,8	352,8	40,4	37.901,2
94.01.6900000D	-	-	0,2	283,8
94.01.7100000J	-	-	0,2	96,4
94.01.8000000I	-	-	0,7	729,1
94.01.9090100F	-	-	-	55,0
Total Partida 94.01	0,8	352,8	47,5	43.194,1
Partida 94.03				
94.03.1051000J	-	-	1,9	1.256,8
94.03.4000090G	0,2	68,0	7,0	4.550,1
94.03.5000010B	-	-	1,5	1.026,1
94.03.5000090D	6,3	2.131,8	53,2	21.327,2
94.03.6010010H	-	-	2,9	1.218,0
94.03.6010090J	1,3	538,5	163,6	94.291,8
94.03.6030090F	-	-	0,6	259,8
94.03.6090090C	-	-	1,8	619,8
94.03.8000110D	-	-	-	17,2
94.03.8000190F	-	-	0,2	176,6
94.03.8000910G	-	-	0,7	1.043,6
94.03.8000990I	-	-	1,2	2.071,2
94.03.9090090G	-	-	5,2	2.892,2
Total Partida 94.03	7,8	2.738,3	239,7	130.750,6
Partida 94.04				
94.04.2910000H	-	8,0	-	-
94.04.9090900F	-	38,0	6,3	12.423,2
Total Partida 94.04	-	46,0	6,3	12.423,2
Partida 94.05				
94.05.1050000I	5,7	4.696,0	-	-
94.05.2050000G	0,1	60,0	-	-
Total Partida 94.05	5,8	4.756,0	-	-
Total Capítulo 94	14,5	7.893,1	293,5	186.367,9

PAISES	IMPORTACIONES		EXPORTACIONES	
	PRODUCTOS	Toneladas	Miles ptas.	Toneladas
Capítulo 95				
Partida 95.02				
95.02.9900900G	-	-	-	50,8
Total Partida 95.02	-	-	-	50,8
Partida 95.03				
95.03.2010300A	-	-	0,2	1.158,8
95.03.4100300H	-	-	2,7	4.856,8
95.03.4990300A	-	-	0,2	414,9
95.03.9031100E	-	-	-	37,7
95.03.9031600D	-	-	0,8	1.542,2
95.03.9035100A	-	-	11,6	12.603,6
95.03.9055300B	-	-	-	68,7
95.03.9099390A	-	-	0,1	254,8
95.03.9099990H	-	-	-	450,0
Total Partida 95.03	-	-	15,8	21.387,5
Partida 95.04				
95.04.2010000F	-	-	1,2	834,4
Total Partida 95.04	-	-	1,2	834,4
Partida 95.05				
95.05.9000000B	-	-	-	206,2
Total Partida 95.05	-	-	-	206,2
Partida 95.06				
95.06.9990900D	-	-	0,2	300,3
Total Partida 95.06	-	-	0,2	300,3
Partida 95.08				
95.08.0000000H	-	-	1,5	2.700,0
Total Partida 95.08	-	-	1,5	2.700,0
Total Capítulo 95	-	-	18,7	25.479,1
Capítulo 96				
Partida 96.03				
96.03.4010000B	-	-	-	25,0
96.03.9091000C	-	-	-	18,9
Total Partida 96.03	-	-	-	43,9
Partida 96.06				
96.06.2200000C	-	-	0,1	282,1
96.06.2900200B	-	174,6	-	245,0
96.06.2900900G	-	-	-	93,4
Total Partida 96.06	-	174,6	0,2	620,5
Partida 96.07				
96.07.1100000E	-	54,5	0,5	849,3
Total Partida 96.07	-	54,5	0,5	849,3
Partida 96.11				
96.11.0000100J	-	-	-	670,3
96.11.0000900C	-	-	-	20,6
Total Partida 96.11	-	-	-	690,9
Partida 96.12				
96.12.1010000G	-	-	0,3	171,4
Total Partida 96.12	-	-	0,3	171,4
Partida 96.15				
96.15.9000900J	-	-	-	361,4
Total Partida 96.15	-	-	-	361,4
Total Capítulo 96	-	229,1	1,1	2.737,3
Total Sección 20	14,5	8.122,2	313,3	214.584,3
Sección 21				
Capítulo 97				
Partida 97.01				
97.01.9000000D	-	-	0,3	464,7
Total Partida 97.01	-	-	0,3	464,7
Total Capítulo 97	-	-	0,3	464,7
Total Sección 21	-	-	0,3	464,7
TOTAL PORTUGAL	25.353,5	1.698.238,9	275.179,8	5.135.980,3

II.6. COMERCIO EXTERIOR POR PAISES. EUROPA

ISLANDIA

PAISES	IMPORTACIONES		EXPORTACIONES	
	PRODUCTOS	Toneladas	Miles ptas.	Toneladas
ISLANDIA				
Sección 02				
Capítulo 07				
Partida 07.10				
07.10.8090090F	—	—	14,3	2.221,2
Total Partida 07.10	—	—	14,3	2.221,2
Total Capítulo 07	—	—	14,3	2.221,2
Total Sección 02	—	—	14,3	2.221,2
Sección 04				
Capítulo 20				
Partida 20.07				
20.07.9990090C	—	—	2,4	252,0
Total Partida 20.07	—	—	2,4	252,0
Partida 20.08				
20.08.3075020J	—	—	0,4	39,0
20.08.5079000C	—	—	4,2	355,9
20.08.7079000I	—	—	3,6	293,2
20.08.8070000F	—	—	6,1	686,4
Total Partida 20.08	—	—	14,2	1.374,5
Total Capítulo 20	—	—	16,6	1.626,5
Total Sección 04	—	—	16,6	1.626,5
Sección 08				
Capítulo 41				
Partida 41.02				
41.02.2100000D	9,0	14.221,6	—	—
Total Partida 41.02	9,0	14.221,6	—	—
Total Capítulo 41	9,0	14.221,6	—	—
Total Sección 08	9,0	14.221,6	—	—
TOTAL ISLANDIA	9,0	14.221,6	31,0	3.847,7

ISLAS FEROE

Sección 16				
Capítulo 84				
Partida 84.24				
84.24.2090000H	—	455,4	—	—
Total Partida 84.24	—	455,4	—	—
Total Capítulo 84	—	455,4	—	—
Total Sección 16	—	455,4	—	—
TOTAL ISLAS FEROE	—	455,4	—	—

NORUEGA

Sección 01				
Capítulo 03				
Partida 03.02				
03.02.1200000A	290,8	184.912,6	—	—
03.02.7000010I	1,7	756,8	—	—
Total Partida 03.02	292,5	185.669,3	—	—
Partida 03.03				
03.03.7999990D	0,5	91,5	—	—
03.03.8000090H	209,5	75.953,2	13,9	794,9
Total Partida 03.03	210,0	76.044,8	13,9	794,9
Partida 03.05				
03.05.4100000C	0,3	480,4	—	—

NORUEGA

PAISES	IMPORTACIONES		EXPORTACIONES	
	PRODUCTOS	Toneladas	Miles ptas.	Toneladas
03.05.4200000B				
03.05.6990990C				
Total Partida 03.05	112,5	31.058,9	—	—
Total Capítulo 03	615,0	292.773,0	13,9	794,9
Total Sección 01	615,0	292.773,0	13,9	794,9
Sección 02				
Capítulo 06				
Partida 06.03				
06.03.1053012J	—	—	0,1	39,8
06.03.1065010J	—	—	—	1,3
06.03.1069091F	—	—	—	3,0
Total Partida 06.03	—	—	0,1	44,0
Total Capítulo 06	—	—	0,1	44,0
Capítulo 07				
Partida 07.02				
07.02.0010010H	—	—	128,8	8.476,7
07.02.0010020G	—	—	165,8	10.223,0
07.02.0010030F	—	—	191,8	12.905,0
07.02.0010040E	—	—	109,6	7.983,3
07.02.0010050D	—	—	231,1	19.037,5
07.02.0010060C	—	—	20,2	2.318,4
07.02.0090000B	—	—	492,0	35.237,0
Total Partida 07.02	—	—	1.339,2	96.180,8
Partida 07.04				
07.04.1010000E	—	—	1,9	149,8
07.04.1090000H	—	—	1,2	36,1
07.04.9090098E	—	—	12,9	385,6
Total Partida 07.04	—	—	15,9	571,4
Partida 07.05				
07.05.1110021I	—	—	2,1	105,0
07.05.1110032F	—	—	9,5	709,2
07.05.1190011C	—	—	4,7	594,4
07.05.1190020D	—	—	18,9	1.818,8
Total Partida 07.05	—	—	35,1	3.227,3
Partida 07.07				
07.07.0011011J	—	—	51,2	4.114,5
07.07.0011090D	—	—	6,8	239,5
07.07.0019000E	—	—	8,3	662,4
Total Partida 07.07	—	—	66,4	5.016,4
Partida 07.09				
07.09.3000050C	—	—	1,0	76,8
07.09.3000060B	—	—	0,2	23,0
07.09.6010011F	—	—	5,2	316,1
07.09.6010030F	—	—	6,8	521,5
07.09.9070010I	—	—	0,2	18,5
Total Partida 07.09	—	—	13,4	955,9
Partida 07.10				
07.10.8051000B	—	—	160,0	15.281,5
07.10.8059110A	—	—	8,2	802,9
07.10.8059120J	—	—	20,0	1.960,0
07.10.8090090F	—	—	1,8	228,6
Total Partida 07.10	—	—	190,0	18.273,0
Partida 07.11				
07.11.3000000D	—	—	24,4	12.986,1
Total Partida 07.11	—	—	24,4	12.986,1
Total Capítulo 07	—	—	1.684,4	137.211,0
Capítulo 08				
Partida 08.02				
08.02.1290800J	—	—	147,6	59.405,4
Total Partida 08.02	—	—	147,6	59.405,4
Partida 08.05				
08.05.1011090C	—	—	11,4	602,6
08.05.1041090G	—	—	10,9	524,2
08.05.1045011I	—	—	111,6	7.139,3
08.05.1045090C	—	—	348,3	19.616,8
08.05.2010021G	—	—	204,8	18.054,0
08.05.2030021C	—	—	22,9	1.372,8
08.05.3010010H	—	—	553,2	27.704,6
08.05.3010012D	—	—	207,7	11.518,7
Total Partida 08.05	—	—	1.470,7	86.532,9

II.6. COMERCIO EXTERIOR POR PAISES. EUROPA

NORUEGA

PAISES	IMPORTACIONES		EXPORTACIONES		
	PRODUCTOS	Toneladas	Miles ptas.	Toneladas	Miles ptas.
Partida 08.06					
08.06.1015010F	-	-	290,2	22.246,4	
08.06.1015020E	-	-	178,8	11.739,4	
08.06.1015030D	-	-	210,0	18.596,4	
08.06.1015040C	-	-	47,0	3.606,8	
08.06.1019021I	-	-	4,3	233,8	
08.06.1019030J	-	-	555,2	39.678,1	
Total Partida 08.06	-	-	1.285,4	96.100,9	
Partida 08.07					
08.07.1090021J	-	-	14,8	754,5	
08.07.1090029C	-	-	0,2	14,9	
Total Partida 08.07	-	-	14,9	769,4	
Partida 08.09					
08.09.1000080C	-	-	2,7	246,8	
08.09.3000018I	-	-	0,6	57,1	
08.09.3000098A	-	-	19,8	2.155,2	
08.09.4011000B	-	-	106,7	10.819,3	
08.09.4019060H	-	-	23,6	1.684,2	
08.09.4019080F	-	-	55,7	7.723,0	
Total Partida 08.09	-	-	209,1	22.685,5	
Partida 08.10					
08.10.9090231C	-	-	1,9	140,2	
08.10.9090232A	-	-	1,8	147,2	
Total Partida 08.10	-	-	3,8	287,4	
Partida 08.13					
08.13.1000000E	-	-	3,9	1.661,0	
Total Partida 08.13	-	-	3,9	1.661,0	
Partida 08.14					
08.14.0000000F	-	-	2,7	367,6	
Total Partida 08.14	-	-	2,7	367,6	
Total Capítulo 08	-	-	3.138,1	267.810,0	
Capítulo 12					
Partida 12.12					
12.12.3000000F	-	-	58,5	5.732,8	
Total Partida 12.12	-	-	58,5	5.732,8	
Total Capítulo 12	-	-	58,5	5.732,8	
Total Sección 02	-	-	4.881,1	410.797,8	
Sección 04					
Capítulo 16					
Partida 16.05					
16.05.2000091B	-	23,5	-	-	
Total Partida 16.05	-	23,5	-	-	
Total Capítulo 16	-	23,5	-	-	
Capítulo 17					
Partida 17.04					
17.04.9065300D	-	-	12,5	2.689,0	
17.04.9065400B	-	-	12,7	2.502,0	
Total Partida 17.04	-	-	25,2	5.191,0	
Total Capítulo 17	-	-	25,2	5.191,0	
Capítulo 20					
Partida 20.02					
20.02.1000110I	-	-	188,2	13.045,2	
20.02.9010000C	-	-	19,5	991,6	
20.02.9090900G	-	-	40,3	3.361,7	
Total Partida 20.02	-	-	248,0	17.398,5	
Partida 20.05					
20.05.5900100I	-	-	6,0	820,4	
20.05.9050110H	-	-	6,3	2.594,5	
20.05.9050190J	-	-	17,6	4.502,4	
20.05.9090160E	-	-	12,7	1.809,4	
20.05.9090390H	-	-	5,7	637,1	
Total Partida 20.05	-	-	48,2	10.363,8	
Partida 20.08					
20.08.3055020D	-	-	1,0	112,5	
20.08.3075020J	-	-	165,3	18.235,3	

PAISES	IMPORTACIONES		EXPORTACIONES		
	PRODUCTOS	Toneladas	Miles ptas.	Toneladas	Miles ptas.
20.08.3091191I	-	-	2,0	184,3	
20.08.4051000H	-	-	2,5	273,6	
20.08.5071000A	-	-	34,5	3.906,2	
20.08.5079000C	-	-	20,7	1.964,1	
20.08.5091120C	-	-	555,7	45.450,7	
20.08.5091190F	-	-	28,2	2.483,3	
20.08.5091910G	-	-	3,0	285,0	
20.08.7069000A	-	-	4,1	306,0	
20.08.7071000G	-	-	0,2	33,0	
20.08.7099990G	-	-	17,6	1.800,4	
20.08.9250030C	-	-	0,9	108,3	
20.08.9250090G	-	-	136,1	17.625,6	
20.08.9271090B	-	-	1,9	2.656,8	
20.08.9959090A	-	-	20,4	2.645,2	
20.08.9999919C	-	-	2,1	142,1	
Total Partida 20.08	-	-	996,3	98.212,4	
Partida 20.09					
20.09.6019190B	-	-	19,9	2.703,5	
20.09.6051090C	-	-	62,0	8.418,2	
Total Partida 20.09	-	-	81,9	11.121,7	
Total Capítulo 20	-	-	1.374,5	137.096,3	
Capítulo 22					
Partida 22.01					
22.01.9000000D	-	-	-	25,0	
Total Partida 22.01	-	-	-	25,0	
Partida 22.04					
22.04.2929191A	-	-	50,2	1.312,5	
Total Partida 22.04	-	-	50,2	1.312,5	
Total Capítulo 22	-	-	50,2	1.337,5	
Total Sección 04	-	23,5	1.449,9	143.624,8	
Sección 05					
Capítulo 27					
Partida 27.10					
27.10.0051000E	-	-	23,1	827,1	
Total Partida 27.10	-	-	23,1	827,1	
Partida 27.11					
27.11.1390000B	7.203,8	119.904,1	-	-	
Total Partida 27.11	7.203,8	119.904,1	-	-	
Total Capítulo 27	7.203,8	119.904,1	23,1	827,1	
Total Sección 05	7.203,8	119.904,1	23,1	827,1	
Sección 06					
Capítulo 28					
Partida 28.34					
28.34.2990100D	17,7	938,3	-	-	
Total Partida 28.34	17,7	938,3	-	-	
Total Capítulo 28	17,7	938,3	-	-	
Capítulo 32					
Partida 32.03					
32.03.0019900I	-	-	2,4	13.395,7	
Total Partida 32.03	-	-	2,4	13.395,7	
Total Capítulo 32	-	-	2,4	13.395,7	
Total Sección 06	17,7	938,3	2,4	13.395,7	
Sección 07					
Capítulo 39					
Partida 39.04					
39.04.1000190H	788,0	82.649,3	-	-	
39.04.2100190E	42,0	6.641,0	-	-	
Total Partida 39.04	830,0	89.290,4	-	-	
Partida 39.22					
39.22.1000000G	-	-	0,2	266,2	
Total Partida 39.22	-	-	0,2	266,2	

II.6. COMERCIO EXTERIOR POR PAISES. EUROPA

NORUEGA

PAISES PRODUCTOS	IMPORTACIONES		EXPORTACIONES	
	Toneladas	Miles ptas.	Toneladas	Miles ptas.
Partida 39.24				
39.24.9090900J	-	-	0,6	1.233,3
Total Partida 39.24	-	-	0,6	1.233,3
Total Capítulo 39	830,0	89.290,4	0,7	1.499,5
Total Sección 07	830,0	89.290,4	0,7	1.499,5
Sección 08				
Capítulo 42				
Partida 42.05				
42.05.0000900F	-	-	-	25,2
Total Partida 42.05	-	-	-	25,2
Total Capítulo 42	-	-	-	25,2
Total Sección 08	-	-	-	25,2
Sección 09				
Capítulo 44				
Partida 44.07				
44.07.1093300A	50,0	2.616,1	-	-
Total Partida 44.07	50,0	2.616,1	-	-
Partida 44.09				
44.09.2010000C	-	-	0,5	333,6
Total Partida 44.09	-	-	0,5	333,6
Total Capítulo 44	50,0	2.616,1	0,5	333,6
Total Sección 09	50,0	2.616,1	0,5	333,6
Sección 10				
Capítulo 48				
Partida 48.19				
48.19.1000000A	-	-	17,5	2.081,7
Total Partida 48.19	-	-	17,5	2.081,7
Total Capítulo 48	-	-	17,5	2.081,7
Total Sección 10	-	-	17,5	2.081,7
Sección 12				
Capítulo 64				
Partida 64.03				
64.03.5950200E	-	-	0,4	900,9
64.03.5995000F	-	-	0,6	329,9
64.03.5999000B	-	-	0,2	58,0
Total Partida 64.03	-	-	1,2	1.288,8
Partida 64.04				
64.04.1990100G	-	-	0,3	211,6
64.04.1990900J	-	-	0,5	409,0
64.04.2010000C	-	-	1,3	1.304,7
Total Partida 64.04	-	-	2,2	1.925,3
Total Capítulo 64	-	-	3,4	3.214,1
Total Sección 12	-	-	3,4	3.214,1
Sección 13				
Capítulo 69				
Partida 69.08				
69.08.9091100I	-	-	31,8	1.672,5
69.08.9093100G	-	-	21,1	1.560,1
Total Partida 69.08	-	-	52,9	3.232,6
Partida 69.12				
69.12.0090900F	-	-	1,4	435,3
Total Partida 69.12	-	-	1,4	435,3
Partida 69.13				
69.13.9010900C	-	-	-	39,4
69.13.9099100D	-	-	2,2	84,0
Total Partida 69.13	-	-	2,3	123,4
Partida 69.14				
69.14.9090900E	-	-	0,6	125,0
Total Partida 69.14	-	-	0,6	125,0
Total Capítulo 69	-	-	57,2	3.916,3
Total Sección 13	-	-	57,2	3.916,3

PAISES PRODUCTOS	IMPORTACIONES		EXPORTACIONES	
	Toneladas	Miles ptas.	Toneladas	Miles ptas.
Sección 15				
Capítulo 73				
Partida 73.08				
73.08.3000000H	-	-	1,4	1.418,5
Total Partida 73.08	-	-	1,4	1.418,5
Partida 73.10				
73.10.2110000C	-	-	1,3	92,9
Total Partida 73.10	-	-	1,3	92,9
Total Capítulo 73	-	-	2,7	1.511,4
Capítulo 76				
Partida 76.15				
76.15.1010000H	-	-	0,4	696,6
Total Partida 76.15	-	-	0,4	696,6
Total Capítulo 76	-	-	0,4	696,6
Total Sección 15	-	-	3,1	2.207,9
Sección 16				
Capítulo 84				
Partida 84.19				
84.19.9090900A	0,3	289,0	-	-
Total Partida 84.19	0,3	289,0	-	-
Total Capítulo 84	0,3	289,0	-	-
Total Sección 16	0,3	289,0	-	-
Sección 17				
Capítulo 89				
Partida 89.07				
89.07.9000000H	2,3	1.495,7	-	-
Total Partida 89.07	2,3	1.495,7	-	-
Total Capítulo 89	2,3	1.495,7	-	-
Total Sección 17	2,3	1.495,7	-	-
Sección 20				
Capítulo 94				
Partida 94.01				
94.01.3090200G	-	-	0,4	606,9
94.01.4000200D	-	-	0,1	185,0
94.01.6100000B	-	-	0,9	1.261,2
94.01.8000000I	-	-	0,6	920,9
Total Partida 94.01	-	-	2,0	2.973,9
Partida 94.02				
94.02.1000100A	-	-	0,1	211,8
Total Partida 94.02	-	-	0,1	211,8
Partida 94.03				
94.03.6090900C	-	-	0,7	948,9
Total Partida 94.03	-	-	0,7	948,9
Partida 94.06				
94.06.0090900C	0,9	205,2	-	-
Total Partida 94.06	0,9	205,2	-	-
Total Capítulo 94	0,9	205,2	2,8	4.134,7
Capítulo 96				
Partida 96.03				
96.03.9091000C	-	-	3,2	1.929,0
Total Partida 96.03	-	-	3,2	1.929,0
Total Capítulo 96	-	-	3,2	1.929,0
Total Sección 20	0,9	205,2	6,0	6.063,7
TOTAL NORUEGA	8.720,1	507.535,2	6.459,0	588.782,4

II.6. COMERCIO EXTERIOR POR PAISES. EUROPA

SUECIA

PAISES	IMPORTACIONES		EXPORTACIONES	
	PRODUCTOS	Toneladas	Miles ptas.	Toneladas
SUECIA				
Sección 02				
Capítulo 07				
Partida 07.02				
07.02.0010010H	-	-	427,2	28.517,4
07.02.0010020G	-	-	522,5	32.131,0
07.02.0010030F	-	-	500,4	35.999,9
07.02.0010040E	-	-	478,5	33.253,8
07.02.0010050D	-	-	708,2	54.016,9
07.02.0010060C	-	-	19,3	4.793,1
07.02.0010070B	-	-	3,1	702,0
07.02.0090000B	-	-	586,1	38.483,7
Total Partida 07.02	-	-	3.245,4	227.897,8
Partida 07.03				
07.03.1019092D	-	-	0,4	12,2
07.03.1019096E	-	-	-	15,0
Total Partida 07.03	-	-	0,4	27,2
Partida 07.04				
07.04.1010000E	-	-	29,0	1.417,6
07.04.1090000H	-	-	101,6	6.514,9
07.04.9090092H	-	-	9,9	817,1
07.04.9090098E	-	-	19,3	1.124,2
07.04.9090099C	-	-	2,6	80,8
Total Partida 07.04	-	-	162,5	9.954,6
Partida 07.05				
07.05.1110010B	-	-	1.718,7	108.095,8
07.05.1110021I	-	-	799,5	61.602,6
07.05.1110031H	-	-	31,9	1.264,1
07.05.1110032F	-	-	410,2	33.070,9
07.05.1190011C	-	-	1.630,8	143.776,0
07.05.1190020D	-	-	2.069,7	196.248,7
07.05.1900000G	-	-	52,5	3.795,6
Total Partida 07.05	-	-	6.713,3	547.853,7
Partida 07.09				
07.09.1000020J	-	-	0,6	29,2
07.09.2000016F	-	-	-	1,2
07.09.4000093A	-	-	3,5	219,8
07.09.6010019I	-	-	10,6	949,1
07.09.6010020G	-	-	21,3	1.727,0
07.09.6010030F	-	-	55,0	4.709,2
07.09.9070020H	-	-	1,5	373,8
07.09.9070040F	-	-	3,6	267,8
Total Partida 07.09	-	-	96,1	8.277,1
Partida 07.10				
07.10.2100000F	99,9	7.525,9	-	-
07.10.8051000B	-	-	431,0	31.813,3
07.10.8059110A	-	-	21,0	1.487,0
07.10.8059120J	-	-	2,0	185,7
07.10.8090090F	-	-	620,5	62.675,0
Total Partida 07.10	99,9	7.525,9	1.074,4	96.161,1
Partida 07.11				
07.11.3000000D	-	-	5,7	3.933,9
Total Partida 07.11	-	-	5,7	3.933,9
Partida 07.12				
07.12.9090020I	-	-	0,1	44,7
Total Partida 07.12	-	-	0,1	44,7
Total Capítulo 07	99,9	7.525,9	11.297,8	894.149,8
Capítulo 08				
Partida 08.02				
08.02.1290800J	-	-	126,4	50.785,9
Total Partida 08.02	-	-	126,4	50.785,9
Partida 08.04				
08.04.4010010G	-	-	5,1	1.036,7
Total Partida 08.04	-	-	5,1	1.036,7
Partida 08.05				
08.05.1015090I	-	-	11,0	603,1
08.05.1041018H	-	-	3,1	163,3
08.05.1045011I	-	-	687,3	42.263,3
08.05.1045018D	-	-	158,4	7.574,7
08.05.1045090C	-	-	662,5	39.019,2
08.05.2010021G	-	-	63,4	5.164,4
08.05.2030021C	-	-	248,6	14.642,6
08.05.2050022F	-	-	52,1	4.166,4

PAISES	IMPORTACIONES		EXPORTACIONES	
	PRODUCTOS	Toneladas	Miles ptas.	Toneladas
08.05.3010010H	-	-	3.707,2	184.273,9
08.05.3010012D	-	-	952,4	55.307,8
08.05.4000012D	-	-	3,4	168,0
Total Partida 08.05	-	-	6.549,3	353.346,6
Partida 08.06				
08.06.1015010F	-	-	691,9	59.548,4
08.06.1015020E	-	-	303,5	24.739,0
08.06.1015030D	-	-	288,0	25.360,4
08.06.1015040C	-	-	20,4	1.632,0
08.06.1015098A	-	-	16,2	1.292,0
08.06.1019021I	-	-	23,4	1.872,0
08.06.1019030J	-	-	1.414,9	114.125,2
08.06.1091010C	-	-	19,2	1.440,0
Total Partida 08.06	-	-	2.777,4	230.009,0
Partida 08.07				
08.07.1010040G	-	-	26,7	1.512,1
08.07.1090021J	-	-	820,9	44.926,1
Total Partida 08.07	-	-	847,7	46.438,2
Partida 08.08				
08.08.2033090B	-	-	21,8	1.306,4
Total Partida 08.08	-	-	21,8	1.306,4
Partida 08.09				
08.09.1000080C	-	-	18,5	1.521,5
08.09.3000018I	-	-	38,5	4.803,3
08.09.3000098A	-	-	41,9	4.628,1
08.09.4011000B	-	-	95,9	7.378,1
08.09.4019060H	-	-	52,5	3.171,1
08.09.4019080F	-	-	97,6	10.175,5
Total Partida 08.09	-	-	344,8	31.677,5
Partida 08.10				
08.10.1010000F	-	-	3,8	768,0
08.10.1090030F	-	-	5,4	1.432,0
08.10.1090040E	-	-	21,0	4.269,6
08.10.1090050D	-	-	4,8	960,0
08.10.4090000C	-	-	0,2	40,0
08.10.9090960G	-	-	3,4	187,2
Total Partida 08.10	-	-	38,6	7.656,8
Partida 08.11				
08.11.1090000H	-	-	29,6	3.780,0
08.11.9090090B	-	-	137,3	13.120,9
Total Partida 08.11	-	-	166,9	16.900,9
Partida 08.12				
08.12.1000090G	-	-	6,5	471,9
08.12.9010000G	-	-	36,7	2.255,5
08.12.9090090A	-	-	5,0	357,0
Total Partida 08.12	-	-	48,2	3.084,4
Partida 08.14				
08.14.0000000F	-	-	8,7	2.593,6
Total Partida 08.14	-	-	8,7	2.593,6
Total Capítulo 08	-	-	10.934,9	744.835,9
Capítulo 09				
Partida 09.04				
09.04.2090110A	-	-	63,5	15.989,4
09.04.2090990F	-	-	21,0	5.660,5
Total Partida 09.04	-	-	84,5	21.649,9
Partida 09.09				
09.09.1010000H	-	-	12,9	3.134,3
Total Partida 09.09	-	-	12,9	3.134,3
Partida 09.10				
09.10.2010000C	-	-	-	6.888,4
09.10.2090000F	-	-	-	918,0
09.10.4013000F	-	-	-	52,4
09.10.9999000C	-	-	105,9	6.895,8
Total Partida 09.10	-	-	106,0	14.754,5
Total Capítulo 09	-	-	203,4	39.538,8
Capítulo 12				
Partida 12.11				
12.11.9090900F	-	-	101,8	5.450,1
Total Partida 12.11	-	-	101,8	5.450,1
Total Capítulo 12	-	-	101,8	5.450,1
Total Sección 02	99,9	7.525,9	22.537,9	1.683.974,6

II.6. COMERCIO EXTERIOR POR PAISES. EUROPA

SUECIA

PAISES PRODUCTOS	IMPORTACIONES		EXPORTACIONES	
	Toneladas	Miles ptas.	Toneladas	Miles ptas.
Sección 04				
Capítulo 16				
Partida 16.04				
16.04.3090090D	-	-	0,3	390,0
Total Partida 16.04	-	-	0,3	390,0
Total Capítulo 16	-	-	0,3	390,0
Capítulo 17				
Partida 17.01				
17.01.1190011E	-	-	2,0	85,4
17.01.9910090A	2.150,2	98.790,8	-	-
Total Partida 17.01	2.150,2	98.790,8	2,0	85,4
Partida 17.04				
17.04.1099000G	-	-	3,8	623,4
17.04.9065300D	-	-	3,7	760,9
17.04.9065400B	4,2	1.032,0	58,0	11.266,6
17.04.9065500I	6,9	1.872,0	4,2	701,5
17.04.9065600G	4,1	1.092,0	-	-
17.04.9075400J	-	-	4,0	712,1
17.04.9075500G	-	-	1,4	382,5
17.04.9099200F	-	-	1,4	395,8
17.04.9099400B	-	-	1,5	436,6
17.04.9099600G	-	-	5,7	2.697,4
Total Partida 17.04	15,1	3.996,0	83,7	17.976,8
Total Capítulo 17	2.165,4	102.786,8	85,7	18.062,2
Capítulo 18				
Partida 18.06				
18.06.9019300H	3,5	1.068,0	-	-
Total Partida 18.06	3,5	1.068,0	-	-
Total Capítulo 18	3,5	1.068,0	-	-
Capítulo 19				
Partida 19.05				
19.05.1000000B	30,6	13.475,4	-	-
Total Partida 19.05	30,6	13.475,4	-	-
Total Capítulo 19	30,6	13.475,4	-	-
Capítulo 20				
Partida 20.01				
20.01.2000011H	-	-	2,0	346,1
20.01.9090011D	-	-	-	4,1
20.01.9090091F	-	-	0,3	119,4
20.01.9090921D	-	-	5,3	8.100,1
20.01.9090991G	-	-	5,2	8.224,6
Total Partida 20.01	-	-	12,9	16.794,4
Partida 20.02				
20.02.1000110I	-	-	964,4	78.275,9
20.02.1000990D	-	-	198,3	12.356,5
20.02.9010000C	-	-	509,6	31.721,5
20.02.9030000I	-	-	5,4	578,6
20.02.9090100D	-	-	5,4	578,6
20.02.9090900G	-	-	81,9	4.798,5
Total Partida 20.02	-	-	1.764,9	128.309,5
Partida 20.04				
20.04.9050000B	-	-	0,5	81,4
Total Partida 20.04	-	-	0,5	81,4
Partida 20.05				
20.05.5100100G	-	-	2,2	158,0
20.05.5900100I	-	-	32,4	3.070,4
20.05.6000100F	-	-	0,7	378,8
20.05.7000100D	-	-	6,1	1.466,8
20.05.9030900G	-	-	9,1	9.523,3
20.05.9050110H	-	-	495,6	110.540,0
20.05.9050190J	-	-	64,2	20.309,9
20.05.9090160E	-	-	36,4	5.462,2
20.05.9090390H	-	-	35,9	3.397,0
20.05.9090990E	-	-	0,4	61,2
Total Partida 20.05	-	-	683,0	154.367,6
Partida 20.07				
20.07.1090090I	-	-	366,4	25.349,2
20.07.9939090G	-	-	14,1	1.606,3
20.07.9990090C	-	-	78,1	5.037,8
Total Partida 20.07	-	-	458,6	31.993,3

PAISES PRODUCTOS	IMPORTACIONES		EXPORTACIONES	
	Toneladas	Miles ptas.	Toneladas	Miles ptas.
Partida 20.08				
20.08.3055020D	-	-	357,5	37.965,3
20.08.3075020J	-	-	956,0	105.245,4
20.08.3099999G	-	-	89,7	10.051,5
20.08.4051000H	-	-	25,2	2.350,0
20.08.4091900A	-	-	20,2	2.076,5
20.08.4099900C	-	-	24,4	2.807,0
20.08.5061000C	-	-	95,3	9.548,3
20.08.5069000E	-	-	37,6	3.226,1
20.08.5071000A	-	-	123,5	13.474,6
20.08.5079000C	-	-	105,1	8.834,9
20.08.5091120C	-	-	181,8	14.052,9
20.08.5091910G	-	-	18,5	1.758,8
20.08.5091990I	-	-	4,9	434,5
20.08.5099910I	-	-	21,1	1.778,2
20.08.5099990A	-	-	28,9	2.737,4
20.08.7061000I	-	-	261,3	17.804,1
20.08.7069000A	-	-	45,9	3.430,5
20.08.7071000G	-	-	58,0	5.538,7
20.08.7079000I	-	-	40,4	3.297,9
20.08.7091190B	-	-	160,0	14.019,7
20.08.7091910C	-	-	37,0	3.497,4
20.08.7091990E	-	-	27,6	2.043,0
20.08.7099190D	-	-	66,1	5.054,4
20.08.7099990G	-	-	5,0	650,0
20.08.8091900B	-	-	13,5	1.387,4
20.08.9299990A	-	-	9,3	1.108,1
20.08.9959090A	-	-	49,2	6.718,9
Total Partida 20.08	-	-	2.862,8	280.891,5
Partida 20.09				
20.09.3059000A	-	-	16,1	2.090,4
20.09.6019190B	14,9	2.319,0	70,6	8.694,2
20.09.6051090C	-	-	1,9	566,0
Total Partida 20.09	14,9	2.319,0	88,6	11.350,5
Total Capítulo 20	14,9	2.319,0	5.871,2	623.788,2
Capítulo 22				
Partida 22.04				
22.04.2125195D	-	-	-	0,5
22.04.2129999E	-	-	0,3	-
Total Partida 22.04	-	-	0,3	0,5
Partida 22.08				
22.08.9055110H	-	-	16,7	7.486,9
Total Partida 22.08	-	-	16,7	7.486,9
Partida 22.09				
22.09.0019000D	-	-	7,9	274,0
Total Partida 22.09	-	-	7,9	274,0
Total Capítulo 22	-	-	24,9	7.761,4
Total Sección 04	2.214,5	119.649,2	5.982,2	650.001,8
Sección 05				
Capítulo 25				
Partida 25.01				
25.01.0091000J	-	-	13,0	307,5
Total Partida 25.01	-	-	13,0	307,5
Partida 25.12				
25.12.0000000G	-	-	21,0	246,9
Total Partida 25.12	-	-	21,0	246,9
Total Capítulo 25	-	-	34,0	554,3
Total Sección 05	-	-	34,0	554,3
Sección 06				
Capítulo 28				
Partida 28.07				
28.07.0010000I	-	-	4.127,0	13.162,3
Total Partida 28.07	-	-	4.127,0	13.162,3
Total Capítulo 28	-	-	4.127,0	13.162,3
Capítulo 29				
Partida 29.02				
29.02.1910090C	-	-	0,8	220,7
Total Partida 29.02	-	-	0,8	220,7

II.6. COMERCIO EXTERIOR POR PAISES. EUROPA

SUECIA

PAISES PRODUCTOS	IMPORTACIONES		EXPORTACIONES		PAISES PRODUCTOS	IMPORTACIONES		EXPORTACIONES	
	Toneladas	Miles ptas.	Toneladas	Miles ptas.		Toneladas	Miles ptas.	Toneladas	Miles ptas.
Partida 29.38					Partida 41.04				
29.38.9090000E	-	-	0,1	80,0	41.04.2210000I	21,9	2.725,5	-	-
Total Partida 29.38	-	-	0,1	80,0	Total Partida 41.04	21,9	2.725,5	-	-
Total Capítulo 29	-	-	0,9	300,7	Total Capítulo 41	40,5	7.057,2	-	-
Capítulo 31					Capítulo 42				
Partida 31.05					Partida 42.05				
31.05.2010500A	-	-	3.300,0	54.063,7	42.05.0000900F	-	-	-	45,0
Total Partida 31.05	-	-	3.300,0	54.063,7	Total Partida 42.05	-	-	-	45,0
Total Capítulo 31	-	-	3.300,0	54.063,7	Total Capítulo 42	-	-	-	45,0
Capítulo 32					Total Sección 08	40,5	7.057,2	-	45,0
Partida 32.03					Sección 09				
32.03.0019900I	-	-	1,1	6.553,1	Capítulo 44				
Total Partida 32.03	-	-	1,1	6.553,1	Partida 44.07				
Partida 32.15					44.07.1093200C	153,0	13.402,3	-	-
32.15.1100000B	0,2	132,9	-	-	44.07.1093300A	13.159,8	701.518,0	-	-
Total Partida 32.15	0,2	132,9	-	-	Total Partida 44.07	13.312,8	714.920,3	-	-
Total Capítulo 32	0,2	132,9	1,1	6.553,1	Partida 44.09				
Capítulo 33					44.09.2010000C	-	-	1,0	755,2
Partida 33.06					Total Partida 44.09	-	-	1,0	755,2
33.06.1000000C	-	-	0,8	779,6	Partida 44.14				
Total Partida 33.06	-	-	0,8	779,6	44.14.0000900C	-	-	1,9	1.520,8
Total Capítulo 33	-	-	0,8	779,6	Total Partida 44.14	-	-	1,9	1.520,8
Total Sección 06	0,2	132,9	7.429,8	74.859,4	Partida 44.21				
Sección 07					44.21.9050090D	-	-	1,9	1.566,6
Capítulo 39					Total Partida 44.21	-	-	1,9	1.566,6
Partida 39.01					Total Capítulo 44	13.312,8	714.920,3	4,7	3.842,5
39.01.1090990E	25,1	4.184,3	-	-	Total Sección 09	13.312,8	714.920,3	4,7	3.842,5
39.01.2000990B	165,2	25.980,6	-	-	Sección 10				
Total Partida 39.01	190,3	30.164,9	-	-	Capítulo 48				
Partida 39.04					Partida 48.01				
39.04.1000190H	138,6	16.827,9	-	-	48.01.0090110A	1.530,9	122.172,2	-	-
39.04.1000290F	19,8	2.907,1	-	-	Total Partida 48.01	1.530,9	122.172,2	-	-
Total Partida 39.04	158,4	19.735,1	-	-	Partida 48.04				
Partida 39.07					48.04.1115100H	-	-	0,7	42,8
39.07.3000000B	-	-	20,3	5.320,4	48.04.1119100D	-	-	0,7	41,8
Total Partida 39.07	-	-	20,3	5.320,4	48.04.1915100J	-	-	0,7	56,7
Partida 39.17					Total Partida 48.04	-	-	2,0	141,4
39.17.2110290F	4,6	1.398,9	-	-	Partida 48.05				
Total Partida 39.17	4,6	1.398,9	-	-	48.05.1000000G	-	-	2,6	133,2
Partida 39.20					48.05.1000900H	-	-	2,1	104,5
39.20.1011199F	0,6	1.020,5	-	-	Total Partida 48.05	-	-	4,6	237,7
Total Partida 39.20	0,6	1.020,5	-	-	Partida 48.11				
Partida 39.24					48.11.3900000F	228,8	121.947,8	-	-
39.24.9090900J	-	-	0,6	826,3	Total Partida 48.11	228,8	121.947,8	-	-
Total Partida 39.24	-	-	0,6	826,3	Partida 48.19				
Total Capítulo 39	353,9	52.319,3	20,8	6.146,6	48.19.1000000A	-	-	329,6	37.352,2
Capítulo 40					Total Partida 48.19	-	-	329,6	37.352,2
Partida 40.08					Total Capítulo 48	1.759,8	244.120,1	336,2	37.731,3
40.08.2990000B	-	1.816,4	-	-	Capítulo 49				
Total Partida 40.08	-	1.816,4	-	-	Partida 49.01				
Total Capítulo 40	-	1.816,4	-	-	49.01.1000000J	-	-	0,2	-
Total Sección 07	353,9	54.135,7	20,8	6.146,6	49.01.9100000B	-	-	0,3	793,2
Sección 08					Total Partida 49.01	-	-	0,5	793,2
Capítulo 41					Partida 49.02				
Partida 41.02					49.02.1000000I	-	-	-	12,6
41.02.2100000D	18,6	4.331,7	-	-	Total Partida 49.02	-	-	-	12,6
Total Partida 41.02	18,6	4.331,7	-	-	Partida 49.11				
Partida 41.04					49.11.9190390F	-	128,3	-	-
41.04.2210000I	-	-	-	-	Total Partida 49.11	-	128,3	-	-
Total Capítulo 41	-	-	-	-	Total Capítulo 49	-	128,3	0,6	805,8
Total Sección 10	-	-	-	-	Total Sección 10	1.759,8	244.248,3	336,8	38.537,0

II.6. COMERCIO EXTERIOR POR PAISES. EUROPA

SUECIA

PAISES	IMPORTACIONES		EXPORTACIONES	
	PRODUCTOS	Toneladas	Miles ptas.	Toneladas
Sección 11				
Capítulo 54				
Partida 54.07				
54.07.2019000C	--	--	2,8	2.708,9
54.07.7400000I	--	118,7	--	--
Total Partida 54.07	--	118,7	2,8	2.708,9
Total Capítulo 54	--	118,7	2,8	2.708,9
Capítulo 55				
Partida 55.13				
55.13.2130000H	--	--	0,4	586,7
Total Partida 55.13	--	--	0,4	586,7
Total Capítulo 55	--	--	0,4	586,7
Capítulo 61				
Partida 61.10				
61.10.1010000J	--	--	--	19,9
Total Partida 61.10	--	--	--	19,9
Total Capítulo 61	--	--	--	19,9
Capítulo 62				
Partida 62.02				
62.02.1100090A	--	--	--	122,4
Total Partida 62.02	--	--	--	122,4
Partida 62.04				
62.04.1990000A	--	--	--	731,7
62.04.4990090F	--	--	--	703,6
62.04.5990090C	--	--	--	810,5
62.04.6919090I	--	--	--	57,4
Total Partida 62.04	--	--	--	2.303,1
Partida 62.06				
62.06.9010090I	--	--	--	217,3
Total Partida 62.06	--	--	--	217,3
Total Capítulo 62	--	--	--	2.642,7
Capítulo 63				
Partida 63.03				
63.03.1200000G	0,2	35,7	--	--
Total Partida 63.03	0,2	35,7	--	--
Total Capítulo 63	0,2	35,7	--	--
Total Sección 11	0,2	154,4	3,3	5.958,2
Sección 12				
Capítulo 64				
Partida 64.02				
64.02.9995000I	--	--	0,3	700,0
Total Partida 64.02	--	--	0,3	700,0
Partida 64.03				
64.03.1900200E	--	--	0,6	2.420,6
64.03.5950200E	--	--	0,3	760,3
64.03.5999000B	--	--	0,3	1.529,2
64.03.9195000F	--	--	0,4	1.125,0
64.03.9199000B	--	--	0,3	800,0
64.03.9999000D	--	--	0,3	500,0
Total Partida 64.03	--	--	2,2	7.135,1
Partida 64.05				
64.05.2099000F	--	--	6,6	4.141,1
Total Partida 64.05	--	--	6,6	4.141,1
Total Capítulo 64	--	--	9,1	11.976,2
Capítulo 66				
Partida 66.01				
66.01.9910100H	--	--	0,8	480,8
Total Partida 66.01	--	--	0,8	480,8
Total Capítulo 66	--	--	0,8	480,8
Total Sección 12	--	--	9,9	12.457,0

PAISES	IMPORTACIONES		EXPORTACIONES	
	PRODUCTOS	Toneladas	Miles ptas.	Toneladas
Sección 13				
Capítulo 68				
Partida 68.15				
68.15.1000090A	--	493,3	--	--
Total Partida 68.15	--	493,3	--	--
Total Capítulo 68	--	493,3	--	--
Capítulo 69				
Partida 69.08				
69.08.9019100H	--	--	15,0	1.162,6
Total Partida 69.08	--	--	15,0	1.162,6
Total Capítulo 69	--	--	15,0	1.162,6
Capítulo 70				
Partida 70.09				
70.09.9200000E	--	--	0,4	633,3
Total Partida 70.09	--	--	0,4	633,3
Partida 70.13				
70.13.9990900D	--	--	3,5	1.125,0
Total Partida 70.13	--	--	3,5	1.125,0
Partida 70.19				
70.19.2031000C	0,3	164,4	--	--
Total Partida 70.19	0,3	164,4	--	--
Total Capítulo 70	0,3	164,4	3,9	1.758,3
Total Sección 13	0,3	657,7	18,8	2.920,9
Sección 14				
Capítulo 71				
Partida 71.13				
71.13.1100300J	--	--	--	184,7
Total Partida 71.13	--	--	--	184,7
Total Capítulo 71	--	--	--	184,7
Total Sección 14	--	--	--	184,7
Sección 15				
Capítulo 72				
Partida 72.14				
72.14.2000000C	1.817,2	91.504,1	--	--
Total Partida 72.14	1.817,2	91.504,1	--	--
Partida 72.16				
72.16.5090000E	3,5	259,5	--	--
Total Partida 72.16	3,5	259,5	--	--
Partida 72.23				
72.23.0010000D	--	110,6	--	--
Total Partida 72.23	--	110,6	--	--
Total Capítulo 72	1.820,7	91.874,2	--	--
Capítulo 73				
Partida 73.07				
73.07.9391090D	4,4	2.747,9	--	--
Total Partida 73.07	4,4	2.747,9	--	--
Partida 73.09				
73.09.0059900D	5,2	17.158,6	--	--
Total Partida 73.09	5,2	17.158,6	--	--
Partida 73.15				
73.15.2000000A	12,4	4.850,0	--	--
73.15.8900000I	26,2	9.272,6	--	--
Total Partida 73.15	38,5	14.122,6	--	--
Total Capítulo 73	48,1	34.029,2	--	--
Capítulo 74				
Partida 74.10				
74.10.1100190E	15,8	8.822,1	--	--
Total Partida 74.10	15,8	8.822,1	--	--
Total Capítulo 74	15,8	8.822,1	--	--

II.6. COMERCIO EXTERIOR POR PAISES. EUROPA

SUECIA

PAISES	IMPORTACIONES		EXPORTACIONES		PAISES	IMPORTACIONES		EXPORTACIONES	
	PRODUCTOS	Toneladas	Miles ptas.	Toneladas		Miles ptas.	PRODUCTOS	Toneladas	Miles ptas.
Capítulo 76					Partida 84.63				
Partida 76.07					84.63.9090000E				
76.07.1990900C					36,3 20.563,6				
76.07.2090000I					Total Partida 84.63				
Total Partida 76.07					36,3 20.563,6				
Partida 76.10					Partida 84.67				
76.10.9090200E					84.67.1190000G				
76.10.9090200E					-				
Total Partida 76.10					Total Partida 84.67				
0,7 1.531,5					-				
0,7 1.531,5					-				
Partida 76.12					Partida 84.81				
76.12.9091100D					84.81.8099090G				
76.12.9091100D					-				
Total Partida 76.12					Total Partida 84.81				
1,0 219,9					-				
1,0 219,9					-				
Partida 76.15					Total Capítulo 84				
76.15.1010000H					146,1 356.464,0				
76.15.1010000H					5,1 1.300,0				
Total Partida 76.15					Capítulo 85				
-					Partida 85.01				
-					85.01.1099999J				
0,1 236,5					-				
0,1 236,5					-				
Total Capítulo 76					Total Partida 85.01				
2,6 3.340,1					-				
0,1 236,5					-				
Capítulo 83					Partida 85.04				
Partida 83.10					85.04.4099090I				
83.10.0000000H					-				
83.10.0000000H					-				
Total Partida 83.10					Total Partida 85.04				
-					-				
-					-				
Total Capítulo 83					Partida 85.15				
-					85.15.1900000J				
343,0					0,7 4.767,2				
343,0					0,7 4.767,2				
Total Sección 15					Total Partida 85.15				
1.887,3 138.408,5					-				
0,1 236,5					-				
Sección 16					Partida 85.16				
Capítulo 84					85.16.2999000I				
Partida 84.04					-				
84.04.9000900G					-				
84.04.9000900G					-				
Total Partida 84.04					Total Partida 85.16				
-					1,6 1.891,3				
-					1,6 1.891,3				
Partida 84.18					Partida 85.29				
84.18.1090100F					85.29.9099090I				
84.18.5099000J					-				
84.18.5099000J					-				
84.18.6999000I					-				
84.18.6999000I					-				
Total Partida 84.18					Total Partida 85.29				
43,1 59.744,9					-				
-					-				
Partida 84.19					Partida 85.30				
84.19.8910900A					85.30.8000000E				
84.19.8910900A					-				
84.19.8990990E					-				
84.19.8990990E					-				
Total Partida 84.19					Total Partida 85.30				
-					0,5 3.704,4				
-					0,5 3.704,4				
Partida 84.21					Partida 85.32				
84.21.2990900C					85.32.1000090I				
84.21.2990900C					-				
Total Partida 84.21					Total Partida 85.32				
-					0,9 2.206,3				
-					0,9 2.206,3				
Partida 84.22					Partida 85.35				
84.22.3000100E					85.35.3090090C				
84.22.3000600D					-				
84.22.3000600D					-				
84.22.4000900F					-				
84.22.4000900F					-				
Total Partida 84.22					Total Partida 85.35				
32,7 244.138,7					0,7 1.439,5				
-					0,7 1.439,5				
Partida 84.24					Partida 85.43				
84.24.9000090C					85.43.8090999D				
84.24.9000090C					-				
Total Partida 84.24					Total Partida 85.43				
-					0,1 641,7				
-					0,1 641,7				
Partida 84.28					Partida 85.47				
84.28.2099000E					85.47.1090000B				
84.28.2099000E					-				
84.28.3390900J					-				
84.28.3390900J					-				
84.28.3991900C					-				
84.28.3991900C					-				
84.28.4000000I					-				
84.28.4000000I					-				
Total Partida 84.28					Total Partida 85.47				
20,6 26.249,1					-				
-					-				
Partida 84.34					Total Capítulo 85				
84.34.9000000J					4,6 14.884,0				
84.34.9000000J					-				
Total Partida 84.34					Total Sección 16				
0,1 351,6					150,6 371.348,0				
0,1 351,6					5,1 1.480,4				
Partida 84.43					Sección 17				
84.43.9000900J					Capítulo 87				
84.43.9000900J					Partida 87.01				
Total Partida 84.43					87.01.2090000B				
-					-				
-					-				
Partida 84.55					Total Partida 87.01				
84.55.2200900H					344,2 147.430,6				
84.55.2200900H					344,2 147.430,6				
Total Partida 84.55					Partida 87.03				
13,2 3.003,5					87.03.2390000G				
13,2 3.003,5					-				
Partida 84.60					87.03.3290000F				
84.60.2190000B					-				
84.60.2190000B					-				
Total Partida 84.60					Total Partida 87.03				
-					18,5 10.917,0				
-					-				
Partida 84.60					Partida 87.04				
84.60.2190000B					87.04.2299200D				
84.60.2190000B					-				
Total Partida 84.60					Total Partida 87.04				
-					46,5 9.613,7				
-					46,5 9.613,7				
Partida 84.60					Partida 87.05				
84.60.2190000B					87.05.1000900J				
84.60.2190000B					-				
Total Partida 84.60					87.05.9090900D				
-					-				
-					-				
Partida 84.60					Total Partida 87.05				
84.60.2190000B					30,8 9.452,6				
84.60.2190000B					-				
Total Partida 84.60					Partida 87.08				
-					87.08.9390000G				
-					-				
-					-				
Total Capítulo 87					Total Partida 87.08				
440,0 177.413,9					-				
0,7 1.668,0					0,7 1.668,0				
0,7 1.668,0					-				
Total Sección 17					Total Capítulo 87				
440,0 177.413,9					440,0 177.413,9				
0,7 1.668,0					0,7 1.668,0				

II.6. COMERCIO EXTERIOR POR PAISES. EUROPA

SUECIA

PAISES	IMPORTACIONES		EXPORTACIONES	
	PRODUCTOS	Toneladas	Miles ptas.	Toneladas
Sección 18				
Capítulo 90				
Partida 90.04				
90.04.9000100F	-	-	-	25,7
Total Partida 90.04	-	-	-	25,7
Partida 90.18				
90.18.4900100B	-	433,9	-	-
Total Partida 90.18	-	433,9	-	-
Partida 90.24				
90.24.8091100D	-	602,7	-	-
Total Partida 90.24	-	602,7	-	-
Partida 90.27				
90.27.8099000E	0,3	2.798,3	-	-
Total Partida 90.27	0,3	2.798,3	-	-
Partida 90.31				
90.31.8099900J	-	-	18,5	18.815,3
Total Partida 90.31	-	-	18,5	18.815,3
Partida 90.32				
90.32.9090000E	-	527,0	-	-
Total Partida 90.32	-	527,0	-	-
Partida 90.33				
90.33.0000000B	-	548,8	-	-
Total Partida 90.33	-	548,8	-	-
Total Capítulo 90	0,4	4.910,7	18,6	18.841,0
Total Sección 18	0,4	4.910,7	18,6	18.841,0
Sección 20				
Capítulo 94				
Partida 94.01				
94.01.3090200G	-	-	1,0	1.580,6
94.01.4000200D	-	-	0,3	572,5
94.01.6100000B	-	-	4,2	8.276,2
94.01.8000000I	-	-	1,6	2.532,5
Total Partida 94.01	-	-	7,1	12.961,8
Partida 94.02				
94.02.1000100A	-	-	0,5	858,2
Total Partida 94.02	-	-	0,5	858,2
Partida 94.03				
94.03.2099000B	-	-	-	149,0
94.03.5000090D	-	-	5,6	6.489,9
94.03.6010090J	-	-	5,2	8.744,6
94.03.6090090C	-	-	1,4	2.101,4
94.03.8000990I	-	-	-	129,7
Total Partida 94.03	-	-	12,3	17.614,6
Total Capítulo 94	-	-	19,9	31.434,6
Capítulo 95				
Partida 95.03				
95.03.9031600D	-	-	-	9,5
95.03.9035100A	-	-	0,1	352,5
Total Partida 95.03	-	-	0,1	362,0
Total Capítulo 95	-	-	0,1	362,0
Total Sección 20	-	-	20,0	31.796,6
TOTAL SUECIA	20.260,4	1.840.562,8	36.422,9	2.533.504,7

FINLANDIA

Sección 02				
Capítulo 06				
Partida 06.02				
06.02.9945000A	-	-	8,9	2.218,9
06.02.9951900C	-	-	0,4	402,9
Total Partida 06.02	-	-	9,4	2.621,7
Total Capítulo 06	-	-	9,4	2.621,7

FINLANDIA

PAISES	IMPORTACIONES		EXPORTACIONES	
	PRODUCTOS	Toneladas	Miles ptas.	Toneladas
Capítulo 07				
Partida 07.02				
07.02.0010010H	-	-	20,2	1.209,6
07.02.0010020G	-	-	60,5	3.628,8
07.02.0010030F	-	-	80,6	5.443,2
07.02.0010040E	-	-	100,8	7.560,0
07.02.0010050D	-	-	141,1	8.467,2
07.02.0010060C	-	-	58,8	4.704,0
07.02.0090000B	-	-	59,8	3.628,8
Total Partida 07.02	-	-	521,8	34.641,6
Partida 07.04				
07.04.1010000E	-	-	9,3	419,6
07.04.1090000H	-	-	167,2	9.333,0
07.04.9090092H	-	-	1,7	138,8
07.04.9090098E	-	-	18,0	1.246,3
07.04.9090099C	-	-	32,7	1.251,8
Total Partida 07.04	-	-	228,9	12.389,5
Partida 07.05				
07.05.1110010B	-	-	201,8	8.511,1
07.05.1110021I	-	-	87,2	7.033,0
07.05.1110031H	-	-	23,2	1.163,2
07.05.1110032F	-	-	93,9	5.650,5
07.05.1190011C	-	-	187,0	12.577,1
07.05.1190020D	-	-	390,7	35.726,2
Total Partida 07.05	-	-	983,8	70.661,1
Partida 07.07				
07.07.0011011J	-	-	10,0	945,1
Total Partida 07.07	-	-	10,0	945,1
Partida 07.09				
07.09.4000012A	-	-	0,8	42,0
07.09.6010011F	-	-	4,8	482,0
07.09.9050000D	-	-	0,4	32,0
07.09.9070010I	-	-	1,5	147,0
Total Partida 07.09	-	-	7,5	703,0
Partida 07.11				
07.11.3000000D	-	-	2,2	2.081,5
Total Partida 07.11	-	-	2,2	2.081,5
Total Capítulo 07	-	-	1.754,2	121.421,8
Capítulo 08				
Partida 08.05				
08.05.1045011I	-	-	86,4	6.257,3
08.05.1045018D	-	-	12,1	627,9
08.05.1045090C	-	-	32,2	1.776,2
08.05.2010021G	-	-	64,3	5.256,8
08.05.2030021C	-	-	262,5	15.577,3
08.05.2050022F	-	-	188,3	15.601,3
08.05.3010010H	-	-	735,4	37.720,5
08.05.3010012D	-	-	150,8	8.479,3
Total Partida 08.05	-	-	1.532,0	91.296,5
Partida 08.06				
08.06.1015010F	-	-	158,3	15.735,6
08.06.1015020E	-	-	174,2	15.284,2
08.06.1015030D	-	-	100,7	9.011,0
08.06.1019021I	-	-	8,7	606,3
08.06.1019030J	-	-	915,2	72.300,6
Total Partida 08.06	-	-	1.357,0	112.937,7
Partida 08.07				
08.07.1010040G	-	-	6,7	332,5
08.07.1090021J	-	-	10,3	719,5
Total Partida 08.07	-	-	16,9	1.052,0
Partida 08.09				
08.09.1000080C	-	-	26,4	1.990,7
08.09.3000018I	-	-	57,9	5.217,2
08.09.3000098A	-	-	32,9	2.692,7
08.09.4010000B	-	-	149,2	12.919,6
08.09.4019060H	-	-	107,2	9.307,5
08.09.4019080F	-	-	137,4	11.417,7
Total Partida 08.09	-	-	511,0	43.545,4
Partida 08.12				
08.12.9010000G	-	-	272,7	17.243,4
08.12.9090090A	-	-	38,3	2.440,9
Total Partida 08.12	-	-	310,9	19.684,3

II.6. COMERCIO EXTERIOR POR PAISES. EUROPA

FINLANDIA

PAISES PRODUCTOS	IMPORTACIONES		EXPORTACIONES	
	Toneladas	Miles ptas.	Toneladas	Miles ptas.
Partida 08.13				
08.13.100000E	8,3	3.755,5	--	--
Total Partida 08.13	8,3	3.755,5	--	--
Total Capítulo 08	8,3	3.755,5	3.727,9	268.515,9
Capítulo 09				
Partida 09.04				
09.04.201009B	--	--	18,0	3.658,8
09.04.2090110A	--	--	38,0	9.850,1
09.04.2090990F	5,0	1.507,4	18,0	4.071,7
Total Partida 09.04	5,0	1.507,4	74,0	17.580,6
Partida 09.10				
09.10.4013000F	--	--	1,5	544,5
Total Partida 09.10	--	--	1,5	544,5
Total Capítulo 09	5,0	1.507,4	75,5	18.125,1
Total Sección 02	13,3	5.263,0	5.567,0	410.684,5
Sección 04				
Capítulo 17				
Partida 17.01				
17.01.9910090A	5.106,0	286.498,9	--	--
Total Partida 17.01	5.106,0	286.498,9	--	--
Partida 17.04				
17.04.1099000G	--	--	6,9	1.529,0
17.04.9061400F	--	--	1,4	581,2
17.04.9065300D	--	--	42,1	8.823,7
17.04.9065400B	--	--	53,6	10.857,1
17.04.9065500I	--	--	10,1	2.450,5
17.04.9065700E	--	--	14,2	3.245,3
17.04.9075400J	--	--	9,6	2.526,0
17.04.9075500G	--	--	15,0	2.742,1
17.04.9075700C	--	--	1,3	451,7
17.04.9099200F	--	--	0,7	211,7
17.04.9099400B	--	--	29,4	7.303,9
17.04.9099600G	--	--	1,3	638,4
Total Partida 17.04	--	--	185,7	41.360,7
Total Capítulo 17	5.106,0	286.498,9	185,7	41.360,7
Capítulo 18				
Partida 18.06				
18.06.9050700I	--	--	1,0	256,5
Total Partida 18.06	--	--	1,0	256,5
Total Capítulo 18	--	--	1,0	256,5
Capítulo 20				
Partida 20.01				
20.01.9090921D	--	--	14,4	732,0
20.01.9090991G	--	--	6,6	6.497,7
Total Partida 20.01	--	--	21,0	7.229,7
Partida 20.02				
20.02.1000110I	--	--	171,3	12.589,1
20.02.1000990D	--	--	178,2	10.766,0
20.02.9010000C	--	--	224,1	15.902,9
20.02.9090900G	--	--	79,0	5.432,6
Total Partida 20.02	--	--	652,6	44.690,6
Partida 20.03				
20.03.1010019I	--	--	70,7	13.597,4
20.03.1090000B	--	--	19,8	3.930,0
Total Partida 20.03	--	--	90,5	17.527,4
Partida 20.05				
20.05.9050110H	--	--	37,1	8.022,8
20.05.9050190J	--	--	5,3	1.644,3
20.05.9090160E	--	--	7,3	555,5
20.05.9090990E	--	--	19,8	3.850,0
Total Partida 20.05	--	--	69,4	14.072,6
Partida 20.07				
20.07.1090010G	--	--	1,9	127,3
20.07.1090090I	--	--	25,2	1.636,4
20.07.9990090C	--	--	115,0	7.773,4
Total Partida 20.07	--	--	142,0	9.537,1

PAISES PRODUCTOS	IMPORTACIONES		EXPORTACIONES	
	Toneladas	Miles ptas.	Toneladas	Miles ptas.
Partida 20.08				
20.08.3055020D	--	--	220,9	24.009,8
20.08.3075020J	--	--	135,8	15.954,1
20.08.3091191I	--	--	1,1	81,6
20.08.4051000H	--	--	19,7	2.268,5
20.08.4059000J	--	--	22,3	2.335,6
20.08.4071000D	--	--	44,3	5.907,4
20.08.4079000F	--	--	27,6	2.779,4
20.08.4091900A	--	--	32,2	3.343,0
20.08.4099900C	--	--	0,1	8,2
20.08.5061000C	--	--	26,3	2.603,3
20.08.5069000E	--	--	13,5	975,0
20.08.5071000A	--	--	17,1	1.891,2
20.08.5079000C	--	--	103,2	9.863,5
20.08.5091120C	--	--	27,8	2.062,7
20.08.5091190F	--	--	6,6	407,0
20.08.5091910G	--	--	20,0	2.672,0
20.08.5091990I	--	--	19,2	2.012,4
20.08.5099910I	--	--	19,1	1.560,3
20.08.5099990A	--	--	6,4	611,7
20.08.7061000I	7,2	336,3	140,0	9.249,9
20.08.7069000A	--	--	70,8	5.791,9
20.08.7079000I	--	--	96,0	7.582,8
20.08.7091190B	--	--	6,6	467,5
20.08.7091990E	--	--	30,2	2.324,1
20.08.7099190D	--	--	36,7	2.780,0
20.08.7099910E	--	--	43,6	4.145,8
20.08.9949090D	--	--	7,3	1.000,5
20.08.9959090A	--	--	27,3	3.719,2
Total Partida 20.08	7,2	336,3	1.221,4	118.408,3
Partida 20.09				
20.09.5010000D	--	--	3,0	288,0
20.09.6019190B	22,8	2.726,8	--	--
Total Partida 20.09	22,8	2.726,8	3,0	288,0
Total Capítulo 20	30,0	3.063,1	2.199,9	211.753,7
Total Sección 04	5.136,0	289.562,0	2.386,6	253.370,8
Sección 05				
Capítulo 27				
Partida 27.03				
27.03.0000000F	21,0	546,0	--	--
Total Partida 27.03	21,0	546,0	--	--
Total Capítulo 27	21,0	546,0	--	--
Total Sección 05	21,0	546,0	--	--
Sección 06				
Capítulo 29				
Partida 29.02				
29.02.1910090C	21,7	3.195,3	--	--
Total Partida 29.02	21,7	3.195,3	--	--
Total Capítulo 29	21,7	3.195,3	--	--
Capítulo 31				
Partida 31.05				
31.05.2010900C	122,0	9.498,9	--	--
Total Partida 31.05	122,0	9.498,9	--	--
Total Capítulo 31	122,0	9.498,9	--	--
Capítulo 32				
Partida 32.03				
32.03.0019900I	--	--	0,9	4.810,8
Total Partida 32.03	--	--	0,9	4.810,8
Total Capítulo 32	--	--	0,9	4.810,8
Total Sección 06	143,7	12.694,2	0,9	4.810,8
Sección 07				
Capítulo 39				
Partida 39.24				
39.24.9090900J	--	--	--	150,1
Total Partida 39.24	--	--	--	150,1
Total Capítulo 39	--	--	--	150,1
Total Sección 07	--	--	--	150,1

II.6. COMERCIO EXTERIOR POR PAISES. EUROPA

FINLANDIA

PAISES	IMPORTACIONES		EXPORTACIONES	
	PRODUCTOS	Toneladas	Miles ptas.	Toneladas
Sección 08				
Capítulo 41				
Partida 41.01				
41.01.220000D	45,8	6.385,4	-	-
Total Partida 41.01	45,8	6.385,4	-	-
Total Capítulo 41	45,8	6.385,4	-	-
Total Sección 08	45,8	6.385,4	-	-
Sección 09				
Capítulo 44				
Partida 44.09				
44.09.1090200D	84,9	16.443,8	-	-
44.09.201000C	-	-	1,6	1.074,2
44.09.2099900H	-	-	1,0	1.010,6
Total Partida 44.09	84,9	16.443,8	2,6	2.084,8
Partida 44.11				
44.11.210000J	-	-	4,6	235,9
Total Partida 44.11	-	-	4,6	235,9
Partida 44.12				
44.12.1900090D	1.165,8	199.039,3	-	-
44.12.2990000B	18,6	3.950,7	-	-
Total Partida 44.12	1.184,5	202.989,9	-	-
Partida 44.20				
44.20.9090090G	-	-	0,2	183,2
Total Partida 44.20	-	-	0,2	183,2
Total Capítulo 44	1.269,4	219.433,8	7,3	2.503,8
Total Sección 09	1.269,4	219.433,8	7,3	2.503,8
Sección 10				
Capítulo 48				
Partida 48.01				
48.01.0090110A	609,0	48.493,6	-	-
Total Partida 48.01	609,0	48.493,6	-	-
Partida 48.04				
48.04.2110100A	1.086,3	81.138,6	-	-
Total Partida 48.04	1.086,3	81.138,6	-	-
Partida 48.05				
48.05.1000200C	187,9	9.285,1	-	-
48.05.1000900H	85,9	4.421,0	-	-
Total Partida 48.05	273,9	13.706,2	-	-
Partida 48.11				
48.11.2100000F	5,6	1.558,8	-	-
Total Partida 48.11	5,6	1.558,8	-	-
Partida 48.19				
48.19.1000000A	-	-	97,8	10.331,3
Total Partida 48.19	-	-	97,8	10.331,3
Total Capítulo 48	1.974,9	144.897,3	97,8	10.331,3
Total Sección 10	1.974,9	144.897,3	97,8	10.331,3
Sección 11				
Capítulo 57				
Partida 57.02				
57.02.4190000B	-	-	4,1	4.537,4
Total Partida 57.02	-	-	4,1	4.537,4
Total Capítulo 57	-	-	4,1	4.537,4
Capítulo 62				
Partida 62.07				
62.07.9100290E	-	-	-	130,5
Total Partida 62.07	-	-	-	130,5
Total Capítulo 62	-	-	-	130,5
Total Sección 11	-	-	4,1	4.667,9

PAISES	IMPORTACIONES		EXPORTACIONES	
	PRODUCTOS	Toneladas	Miles ptas.	Toneladas
Sección 12				
Capítulo 64				
Partida 64.03				
64.03.5195000D	-	-	0,2	605,6
64.03.9999000D	-	-	0,3	1.527,8
Total Partida 64.03	-	-	0,5	2.133,3
Total Capítulo 64	-	-	0,5	2.133,3
Total Sección 12	-	-	0,5	2.133,3
Sección 13				
Capítulo 69				
Partida 69.08				
69.08.9019100H	-	-	30,9	2.215,5
Total Partida 69.08	-	-	30,9	2.215,5
Partida 69.13				
69.13.1000100I	-	-	0,3	1.062,3
Total Partida 69.13	-	-	0,3	1.062,3
Total Capítulo 69	-	-	31,1	3.277,7
Total Sección 13	-	-	31,1	3.277,7
Sección 15				
Capítulo 72				
Partida 72.10				
72.10.1211100B	-	-	1,7	149,5
Total Partida 72.10	-	-	1,7	149,5
Total Capítulo 72	-	-	1,7	149,5
Capítulo 73				
Partida 73.25				
73.25.9990090G	-	-	-	91,0
Total Partida 73.25	-	-	-	91,0
Partida 73.26				
73.26.9090900F	-	-	-	910,0
Total Partida 73.26	-	-	-	910,0
Total Capítulo 73	-	-	-	1.001,0
Capítulo 76				
Partida 76.15				
76.15.1010000H	-	-	-	61,1
Total Partida 76.15	-	-	-	61,1
Total Capítulo 76	-	-	-	61,1
Total Sección 15	-	-	1,8	1.211,6
Sección 20				
Capítulo 94				
Partida 94.01				
94.01.4000200D	-	-	0,4	423,2
Total Partida 94.01	-	-	0,4	423,2
Partida 94.02				
94.02.1000100A	-	-	0,5	753,8
Total Partida 94.02	-	-	0,5	753,8
Partida 94.03				
94.03.6010090J	-	-	17,2	8.800,8
94.03.6090090C	0,2	851,8	0,1	211,8
94.03.9010000C	-	-	-	693,0
Total Partida 94.03	0,2	851,8	17,4	9.705,6
Partida 94.04				
94.04.9090900F	-	-	1,9	4.912,6
Total Partida 94.04	-	-	1,9	4.912,6
Total Capítulo 94	0,2	851,8	20,3	15.795,1

II.6. COMERCIO EXTERIOR POR PAISES. EUROPA

FINLANDIA

PAISES PRODUCTOS	IMPORTACIONES		EXPORTACIONES	
	Toneladas	Miles ptas.	Toneladas	Miles ptas.
Capítulo 95				
Partida 95.04				
95.04.201000F	-	-	0,2	144,0
Total Partida 95.04	-	-	0,2	144,0
Total Capítulo 95	-	-	0,2	144,0
Total Sección 20	0,2	851,8	20,4	15.939,1
TOTAL FINLANDIA	8.604,1	679.633,5	8.117,8	709.081,0

SUIZA

Sección 01

Capítulo 02

Partida 02.04

02.04.2100010H	-	-	4,8	4.872,9
02.04.5011000J	-	-	6,9	6.665,2
Total Partida 02.04	-	-	11,8	11.538,1

Total Capítulo 02	-	-	11,8	11.538,1
-------------------	---	---	------	----------

Capítulo 04

Partida 04.02

04.02.2119000H	-	-	0,4	205,2
04.02.2191000I	-	-	0,4	189,0
Total Partida 04.02	-	-	0,7	394,2

Partida 04.06

04.06.9013011C	34,0	23.034,9	-	-
04.06.9013012A	6,0	4.042,6	-	-
04.06.9013019F	10,0	7.441,7	-	-
04.06.9013031A	38,5	28.718,5	2,4	1.972,6
04.06.9013032I	17,0	12.655,6	-	-
04.06.9015011A	15,5	10.570,4	-	-
04.06.9015012I	5,9	4.078,8	-	-
04.06.9015031I	3,5	2.604,5	-	19,3
04.06.9015032G	3,0	2.239,9	-	-
04.06.9015033E	2,0	1.496,6	-	-
04.06.9017021H	2,4	1.967,0	-	-
Total Partida 04.06	137,7	98.850,6	2,4	1.991,9

Total Capítulo 04	137,7	98.850,6	3,1	2.386,1
-------------------	-------	----------	-----	---------

Total Sección 01	137,7	98.850,6	14,9	13.924,2
------------------	-------	----------	------	----------

Sección 02

Capítulo 06

Partida 06.01

06.01.1090900C	-	-	8,3	2.927,8
Total Partida 06.01	-	-	8,3	2.927,8

Partida 06.02

06.02.1090000A	-	-	29,4	5.459,3
06.02.9945000A	-	-	0,9	267,4
06.02.9959900E	3,8	1.755,3	-	-
06.02.9999290C	0,4	477,3	-	-
Total Partida 06.02	4,2	2.232,6	30,3	5.726,7

Partida 06.03

06.03.1053010D	-	-	0,2	114,8
06.03.1053011B	-	-	2,8	1.079,9
06.03.1053012J	-	-	0,6	202,3
06.03.1053030B	-	-	3,3	1.760,6
06.03.1053040A	-	-	5,7	2.739,9
06.03.1065030H	-	-	-	22,3
06.03.1069091F	-	-	-	63,4
06.03.1069094J	-	-	-	97,5
06.03.9000090C	-	-	4,5	1.320,6
Total Partida 06.03	-	-	17,2	7.401,2

Total Capítulo 06	4,2	2.232,6	55,8	16.055,7
-------------------	-----	---------	------	----------

Capítulo 07

Partida 07.02

07.02.0010010H	-	-	649,8	43.446,8
07.02.0010020G	-	-	824,7	52.192,7
07.02.0010030F	-	-	516,8	36.744,6
07.02.0010040E	-	-	571,4	39.026,2

SUIZA

PAISES PRODUCTOS	IMPORTACIONES		EXPORTACIONES	
	Toneladas	Miles ptas.	Toneladas	Miles ptas.
07.02.0010050D	-	-	1.231,0	84.297,7
07.02.0010060C	-	-	432,2	19.864,9
07.02.0010070B	-	-	18,4	1.101,6
07.02.0010080A	-	-	60,5	5.652,0
07.02.0010085J	-	-	2,2	540,0
07.02.0090000B	-	-	890,4	59.036,8
Total Partida 07.02	-	-	5.197,5	341.903,2
Partida 07.03				
07.03.1019094J	-	-	24,0	1.011,8
Total Partida 07.03	-	-	24,0	1.011,8
Partida 07.04				
07.04.1010000E	-	-	2,5	482,9
07.04.1090000H	-	-	11,3	1.204,6
Total Partida 07.04	-	-	13,8	1.687,5
Partida 07.05				
07.05.1110010B	-	-	104,3	7.758,0
07.05.1110021I	-	-	170,6	9.011,5
07.05.1190011C	-	-	83,0	6.084,8
07.05.1190020D	-	-	214,9	25.902,8
Total Partida 07.05	-	-	572,8	48.757,1
Partida 07.07				
07.07.0011090D	-	-	8,8	482,0
07.07.0019000E	-	-	13,5	3.259,8
Total Partida 07.07	-	-	22,3	3.741,7
Partida 07.08				
07.08.2010020G	-	-	1,7	128,0
Total Partida 07.08	-	-	1,7	128,0
Partida 07.09				
07.09.1000010A	-	-	10,2	1.790,0
07.09.6010011F	-	-	10,2	1.019,5
07.09.6010019I	-	-	18,2	1.372,9
07.09.6010020G	-	-	82,0	7.811,3
07.09.6010030F	-	-	178,5	16.750,1
07.09.9070010I	-	-	0,9	35,6
07.09.9070020H	-	-	17,0	789,0
07.09.9070040F	-	-	10,7	451,8
07.09.9090913J	-	-	1,8	117,7
Total Partida 07.09	-	-	329,5	30.137,9
Partida 07.10				
07.10.8010000B	-	-	5,2	1.268,2
07.10.8051000B	-	-	196,9	17.012,3
07.10.8059120J	-	-	3,1	282,3
07.10.8080000G	-	-	12,0	4.080,0
07.10.8090090F	-	-	196,9	23.365,9
Total Partida 07.10	-	-	414,1	46.008,8
Partida 07.11				
07.11.3000000D	-	-	36,6	22.932,2
Total Partida 07.11	-	-	36,6	22.932,2
Partida 07.12				
07.12.9090900B	-	-	3,5	2.946,0
Total Partida 07.12	-	-	3,5	2.946,0
Total Capítulo 07	-	-	6.615,7	499.254,2
Capítulo 08				
Partida 08.02				
08.02.1290800J	-	-	80,9	33.567,1
08.02.9090010A	-	-	-	32,0
08.02.9090090C	-	-	0,5	321,6
Total Partida 08.02	-	-	81,4	33.920,8
Partida 08.05				
08.05.1015090I	-	-	39,1	2.102,3
08.05.1035000D	-	-	72,2	5.183,9
08.05.1045011I	-	-	339,9	21.103,0
08.05.1045018D	-	-	84,9	4.114,6
08.05.1045090C	-	-	686,2	41.291,6
08.05.2010021G	-	-	118,4	8.953,3
08.05.2030021C	-	-	47,7	2.659,3
08.05.2090032G	-	-	9,7	921,2
08.05.3010010H	-	-	10.555,5	553.353,7
08.05.3010012D	-	-	3.138,7	186.028,3
08.05.4000011F	-	-	3,9	194,1
08.05.4000022C	-	-	1,8	126,0
Total Partida 08.05	-	-	15.098,0	826.031,5
Partida 08.06				
08.06.1015010F	-	-	152,1	11.368,8

II.6. COMERCIO EXTERIOR POR PAISES. EUROPA

SUIZA

PAISES PRODUCTOS	IMPORTACIONES		EXPORTACIONES	
	Toneladas	Miles ptas.	Toneladas	Miles ptas.
08.06.1015020E	-	-	38,3	3.092,2
08.06.1015040C	-	-	13,6	748,0
08.06.1019030J	-	-	49,9	4.142,4
Total Partida 08.06	-	-	253,8	19.351,4
Partida 08.07				
08.07.1010030H	-	-	3,7	205,3
08.07.1090015B	-	-	15,2	2.276,5
08.07.1090019D	-	-	11,2	1.120,0
08.07.1090021J	-	-	63,5	3.028,8
08.07.1090029C	-	-	295,6	30.613,5
Total Partida 08.07	-	-	389,3	37.244,1
Partida 08.09				
08.09.1000080C	-	-	143,5	15.900,7
08.09.3000018I	-	-	18,6	2.227,2
08.09.3000098A	-	-	102,7	10.321,1
08.09.4019060H	-	-	1,9	425,0
Total Partida 08.09	-	-	266,6	28.874,0
Partida 08.11				
08.11.9030019D	-	-	20,0	1.764,0
08.11.9090090B	-	-	60,0	5.772,4
Total Partida 08.11	-	-	80,0	7.536,4
Partida 08.12				
08.12.9010000G	-	-	10,7	507,0
Total Partida 08.12	-	-	10,7	507,0
Partida 08.14				
08.14.0000000F	-	-	2,0	384,0
Total Partida 08.14	-	-	2,0	384,0
Total Capítulo 08	-	-	16.181,9	953.849,1
Capítulo 09				
Partida 09.04				
09.04.1200000C	-	-	-	31,0
09.04.2010010J	-	-	5,0	1.203,1
09.04.2010090B	-	-	1,1	416,0
09.04.2090110A	-	-	48,0	13.254,3
09.04.2090990F	-	-	28,5	6.236,2
Total Partida 09.04	-	-	82,7	21.140,7
Partida 09.06				
09.06.1000000C	-	-	-	15,4
09.06.2000000A	-	-	-	15,4
Total Partida 09.06	-	-	-	30,8
Partida 09.07				
09.07.0000000D	-	-	-	26,0
Total Partida 09.07	-	-	-	26,0
Partida 09.08				
09.08.1090000B	-	-	-	12,0
Total Partida 09.08	-	-	-	12,0
Partida 09.09				
09.09.1010000H	-	-	10,0	2.069,4
09.09.3019000E	-	-	-	30,8
09.09.3090000G	-	-	-	76,0
Total Partida 09.09	-	-	10,1	2.176,2
Partida 09.10				
09.10.2010000C	-	-	-	2.130,0
09.10.2090000F	-	-	-	9.910,5
09.10.4011000H	-	-	5,7	1.802,0
09.10.4013000F	-	-	15,0	4.328,2
09.10.9190000J	-	-	-	39,0
09.10.9991000A	-	-	-	36,0
09.10.9999000C	-	-	1,1	777,1
Total Partida 09.10	-	-	21,9	19.022,8
Total Capítulo 09	-	-	114,7	42.408,5
Capítulo 10				
Partida 10.06				
10.06.2011000E	-	-	7,0	889,0
Total Partida 10.06	-	-	7,0	889,0
Total Capítulo 10	-	-	7,0	889,0

PAISES PRODUCTOS	IMPORTACIONES		EXPORTACIONES	
	Toneladas	Miles ptas.	Toneladas	Miles ptas.
Capítulo 12				
Partida 12.11				
12.11.9090900F	-	-	15,4	3.659,1
Total Partida 12.11	-	-	15,4	3.659,1
Total Capítulo 12	-	-	15,4	3.659,1
Total Sección 02	4,2	2.232,6	22.990,5	1.516.115,5
Sección 04				
Capítulo 17				
Partida 17.04				
17.04.1099000G	-	-	7,0	1.413,7
17.04.9065400B	-	-	9,6	1.920,9
17.04.9075500G	-	-	0,2	66,0
Total Partida 17.04	-	-	16,8	3.400,6
Total Capítulo 17	-	-	16,8	3.400,6
Capítulo 19				
Partida 19.01				
19.01.1000990H	-	-	1,6	101,6
Total Partida 19.01	-	-	1,6	101,6
Partida 19.02				
19.02.1910000D	272,4	25.382,4	-	-
Total Partida 19.02	272,4	25.382,4	-	-
Total Capítulo 19	272,4	25.382,4	1,6	101,6
Capítulo 20				
Partida 20.01				
20.01.2000010J	-	-	1,1	367,8
20.01.9090091F	-	-	4,3	2.806,4
20.01.9090099I	-	-	0,4	226,3
20.01.9090991G	-	-	2,6	431,3
20.01.9090998B	-	-	0,5	330,2
20.01.9090999J	-	-	0,8	607,6
Total Partida 20.01	-	-	9,8	4.769,6
Partida 20.02				
20.02.1000110I	-	-	247,2	13.383,8
20.02.9010000C	-	-	3,1	222,0
20.02.9090100D	-	-	89,3	9.008,5
20.02.9090900G	-	-	20,5	2.331,5
Total Partida 20.02	-	-	360,1	24.945,8
Partida 20.03				
20.03.1010019I	-	-	147,6	25.934,9
20.03.1010091H	-	-	20,8	3.452,4
Total Partida 20.03	-	-	168,4	29.387,3
Partida 20.04				
20.04.9095010H	-	-	11,7	2.833,5
Total Partida 20.04	-	-	11,7	2.833,5
Partida 20.05				
20.05.5100100G	-	-	0,6	138,2
20.05.7000100D	-	-	27,2	8.565,2
20.05.9030100D	-	-	2,8	2.118,1
20.05.9030900G	-	-	43,2	21.286,9
20.05.9050110H	3,0	843,2	540,4	138.596,1
20.05.9050190J	-	-	272,5	58.728,5
20.05.9090160E	-	-	126,6	17.591,9
20.05.9090390H	-	-	1,8	254,4
20.05.9090990E	-	-	14,9	651,1
Total Partida 20.05	3,0	843,2	1.030,0	247.930,5
Partida 20.07				
20.07.1090090I	-	-	172,6	8.952,8
20.07.9190990B	-	-	6,0	484,5
20.07.9990090C	-	-	23,4	1.609,7
Total Partida 20.07	-	-	202,0	11.047,0
Partida 20.08				
20.08.3055020D	-	-	72,5	7.606,8
20.08.3075020J	-	-	230,7	25.742,2
20.08.3091999E	-	-	4,4	250,7
20.08.3099911B	-	-	23,2	3.191,9
20.08.3099999G	-	-	1,9	175,7
20.08.4051000H	-	-	6,2	545,9
20.08.4059000J	-	-	1,8	154,0
20.08.4091900A	-	-	62,8	7.688,4

II.6. COMERCIO EXTERIOR POR PAISES. EUROPA

SUIZA

PAISES PRODUCTOS	IMPORTACIONES		EXPORTACIONES	
	Toneladas	Miles ptas.	Toneladas	Miles ptas.
20.08.5061000C	-	-	89,5	8.718,1
20.08.5069000E	-	-	9,9	815,1
20.08.5079000C	-	-	1,2	99,9
20.08.5091120C	-	-	311,2	26.715,2
20.08.5091910G	-	-	509,5	46.662,3
20.08.5091990I	-	-	25,1	2.546,2
20.08.5099910I	-	-	11,5	510,9
20.08.6059000E	-	-	8,4	1.692,4
20.08.6069000C	-	-	36,8	7.935,2
20.08.7061000I	-	-	219,4	15.136,7
20.08.7069000A	-	-	3,5	250,0
20.08.7071000G	-	-	32,7	3.052,6
20.08.7091190B	-	-	138,9	10.998,7
20.08.7091990E	-	-	177,9	22.634,5
20.08.7099990G	-	-	22,5	2.885,6
20.08.8070000F	-	-	3,6	400,5
20.08.9250030C	-	-	30,1	3.926,1
20.08.9271020I	-	-	24,2	3.563,8
20.08.9279020A	-	-	132,3	20.298,5
20.08.9299990A	-	-	11,5	510,9
20.08.9945000G	-	-	0,9	100,0
20.08.9959090A	-	-	0,7	93,5
20.08.9999919C	-	-	18,8	1.108,3
20.08.9999999E	-	-	71,5	12.629,7
Total Partida 20.08	-	-	2.295,0	238.640,1
Partida 20.09	-	-	-	-
20.09.9049000A	-	-	5,2	657,0
20.09.9099010I	-	-	1,6	205,3
Total Partida 20.09	-	-	6,8	862,3
Total Capítulo 20	3,0	843,2	4.083,7	560.416,1
Capítulo 21	-	-	-	-
Partida 21.03	-	-	-	-
21.03.9090999G	-	-	0,2	17,1
Total Partida 21.03	-	-	0,2	17,1
Partida 21.04	-	-	-	-
21.04.2000000G	-	1,4	28,6	3.120,7
Total Partida 21.04	-	1,4	28,6	3.120,7
Partida 21.06	-	-	-	-
21.06.9010000H	0,3	132,7	-	-
Total Partida 21.06	0,3	132,7	-	-
Total Capítulo 21	0,3	134,1	28,9	3.137,8
Capítulo 22	-	-	-	-
Partida 22.04	-	-	-	-
22.04.2129993H	-	-	1,8	544,0
22.04.2923300D	-	-	7.714,1	415.950,4
22.04.2923500I	-	-	53,0	4.000,5
22.04.2923900A	-	-	50,4	2.813,4
22.04.2931300D	-	-	33,4	2.730,5
22.04.2933300B	-	-	646,1	43.768,4
22.04.2933900I	-	-	404,9	29.774,6
Total Partida 22.04	-	-	8.903,7	499.581,8
Partida 22.08	-	-	-	-
22.08.1090000E	-	-	1,1	1.124,5
Total Partida 22.08	-	-	1,1	1.124,5
Partida 22.09	-	-	-	-
22.09.0011000B	-	-	1,7	103,5
Total Partida 22.09	-	-	1,7	103,5
Total Capítulo 22	-	-	8.906,5	500.809,7
Total Sección 04	275,7	26.359,6	13.037,6	1.067.865,8
Sección 06	-	-	-	-
Capítulo 28	-	-	-	-
Partida 28.05	-	-	-	-
28.05.2100000H	1,9	1.059,1	-	-
Total Partida 28.05	1,9	1.059,1	-	-
Partida 28.21	-	-	-	-
28.21.1000000A	-	-	15,0	1.386,6
Total Partida 28.21	-	-	15,0	1.386,6
Total Capítulo 28	1,9	1.059,1	15,0	1.386,6

PAISES PRODUCTOS	IMPORTACIONES		EXPORTACIONES	
	Toneladas	Miles ptas.	Toneladas	Miles ptas.
Capítulo 29	-	-	-	-
Partida 29.02	-	-	-	-
29.02.1910090C	-	-	2,2	917,1
Total Partida 29.02	-	-	2,2	917,1
Partida 29.05	-	-	-	-
29.05.2210000D	-	-	1,9	2.436,7
Total Partida 29.05	-	-	1,9	2.436,7
Partida 29.06	-	-	-	-
29.06.1900090A	-	-	2,5	4.008,8
Total Partida 29.06	-	-	2,5	4.008,8
Partida 29.07	-	-	-	-
29.07.1900900J	-	-	0,2	117,9
Total Partida 29.07	-	-	0,2	117,9
Partida 29.09	-	-	-	-
29.09.3090990E	-	-	5,4	8.929,2
29.09.5090000H	-	-	-	43,6
Total Partida 29.09	-	-	5,5	8.972,8
Partida 29.12	-	-	-	-
29.12.5000200H	1,6	610,3	-	-
29.12.5000300F	12,0	7.870,5	-	-
Total Partida 29.12	13,6	8.480,8	-	-
Partida 29.14	-	-	-	-
29.14.2300000D	-	-	1,4	2.439,7
Total Partida 29.14	-	-	1,4	2.439,7
Partida 29.15	-	-	-	-
29.15.3990990H	-	-	1,9	1.169,5
29.15.5000000I	-	-	0,2	121,0
Total Partida 29.15	-	-	2,1	1.290,5
Partida 29.18	-	-	-	-
29.18.1400000A	-	-	-	9,1
Total Partida 29.18	-	-	-	9,1
Partida 29.22	-	-	-	-
29.22.4990990G	-	-	0,2	331,4
Total Partida 29.22	-	-	0,2	331,4
Partida 29.25	-	-	-	-
29.25.2010000B	-	9,5	-	-
Total Partida 29.25	-	9,5	-	-
Partida 29.32	-	-	-	-
29.32.9090090B	-	-	-	2.564,5
Total Partida 29.32	-	-	-	2.564,5
Partida 29.33	-	-	-	-
29.33.5990090J	3,6	9.451,7	-	-
Total Partida 29.33	3,6	9.451,7	-	-
Partida 29.38	-	-	-	-
29.38.9090000E	-	-	2,4	3.747,7
29.38.9090090F	-	-	5,0	98,4
Total Partida 29.38	-	-	7,4	3.846,1
Total Capítulo 29	17,2	17.941,9	23,3	26.934,7
Capítulo 30	-	-	-	-
Partida 30.04	-	-	-	-
30.04.9019090A	-	-	3,4	33.775,0
30.04.9099090D	-	-	0,1	2.193,4
Total Partida 30.04	-	-	3,6	35.968,4
Total Capítulo 30	-	-	3,6	35.968,4
Capítulo 32	-	-	-	-
Partida 32.03	-	-	-	-
32.03.0019900I	-	-	0,7	2.828,3
Total Partida 32.03	-	-	0,7	2.828,3
Partida 32.09	-	-	-	-
32.09.9000000D	54,6	8.208,1	-	-
Total Partida 32.09	54,6	8.208,1	-	-
Total Capítulo 32	54,6	8.208,1	0,7	2.828,3

II.6. COMERCIO EXTERIOR POR PAISES. EUROPA

SUIZA

PAISES	IMPORTACIONES		EXPORTACIONES	
	PRODUCTOS	Toneladas	Miles ptas.	Toneladas
Capítulo 33				
Partida 33.01				
33.01.1210000D	-	-	0,2	399,0
33.01.1310000C	-	-	2,6	4.936,7
33.01.1910000G	-	-	0,2	360,2
33.01.2310000A	-	-	1,5	3.149,4
33.01.2410000J	-	-	1,4	10.780,0
33.01.2953000C	-	-	3,0	4.203,0
33.01.2959000G	-	-	0,6	3.937,0
33.01.9010000I	-	-	1,0	306,2
33.01.9090000C	-	-	1,4	871,8
Total Partida 33.01	-	-	11,8	28.943,3
Partida 33.02				
33.02.1000100E	0,2	1.546,8	-	-
Total Partida 33.02	0,2	1.546,8	-	-
Partida 33.04				
33.04.9900000I	-	-	0,5	2.623,8
Total Partida 33.04	-	-	0,5	2.623,8
Partida 33.06				
33.06.9000000F	-	533,9	-	-
Total Partida 33.06	-	533,9	-	-
Total Capítulo 33	0,2	2.080,7	12,3	31.567,1
Capítulo 34				
Partida 34.01				
34.01.2090000F	-	-	0,5	1.917,3
Total Partida 34.01	-	-	0,5	1.917,3
Partida 34.02				
34.02.9090000J	-	126,1	-	-
Total Partida 34.02	-	126,1	-	-
Total Capítulo 34	-	126,1	0,5	1.917,3
Capítulo 35				
Partida 35.03				
35.03.0010900E	-	95,4	-	-
Total Partida 35.03	-	95,4	-	-
Total Capítulo 35	-	95,4	-	-
Capítulo 38				
Partida 38.13				
38.13.0000090B	-	-	0,1	48,0
Total Partida 38.13	-	-	0,1	48,0
Total Capítulo 38	-	-	0,1	48,0
Total Sección 06	74,0	29.511,4	55,4	100.650,3
Sección 07				
Capítulo 39				
Partida 39.07				
39.07.9900990B	57,8	8.258,7	-	-
Total Partida 39.07	57,8	8.258,7	-	-
Partida 39.20				
39.20.1090999C	-	11,4	-	-
Total Partida 39.20	-	11,4	-	-
Partida 39.24				
39.24.9090900J	-	-	1,1	1.417,7
Total Partida 39.24	-	-	1,1	1.417,7
Partida 39.26				
39.26.9099300B	-	383,1	23,9	30.331,3
39.26.9099900I	0,7	221,6	-	-
Total Partida 39.26	0,7	604,7	23,9	30.331,3
Total Capítulo 39	58,6	8.874,8	25,1	31.749,0
Capítulo 40				
Partida 40.04				
40.04.0000900I	53,2	5.049,4	-	-
Total Partida 40.04	53,2	5.049,4	-	-

PAISES	IMPORTACIONES		EXPORTACIONES	
	PRODUCTOS	Toneladas	Miles ptas.	Toneladas
Partida 40.09				
40.09.1000000A	0,3	773,4	-	-
Total Partida 40.09	0,3	773,4	-	-
Partida 40.10				
40.10.9100900A	-	114,7	-	-
40.10.9100990B	-	103,0	-	-
40.10.9900000B	-	316,6	-	-
Total Partida 40.10	-	534,3	-	-
Partida 40.16				
40.16.9390000C	-	178,5	-	-
40.16.9990000G	-	43,6	-	-
Total Partida 40.16	-	222,1	-	-
Total Capítulo 40	53,6	6.579,1	-	-
Total Sección 07	112,2	15.453,9	25,1	31.749,0
Sección 08				
Capítulo 41				
Partida 41.01				
41.01.2200000D	27,2	3.787,0	-	-
Total Partida 41.01	27,2	3.787,0	-	-
Partida 41.04				
Partida 40.09				
40.09.1000000A	0,3	773,4	-	-
Total Partida 40.09	0,3	773,4	-	-
Partida 40.10				
40.10.9100900A	-	114,7	-	-
40.10.9100990B	-	103,0	-	-
40.10.9900000B	-	316,6	-	-
Total Partida 40.10	-	534,3	-	-
Partida 40.16				
40.16.9390000C	-	178,5	-	-
40.16.9990000G	-	43,6	-	-
Total Partida 40.16	-	222,1	-	-
Total Capítulo 40	53,6	6.579,1	-	-
Total Sección 07	112,2	15.453,9	25,1	31.749,0
Sección 08				
Capítulo 41				
Partida 41.01				
41.01.2200000D	27,2	3.787,0	-	-
Total Partida 41.01	27,2	3.787,0	-	-
Partida 41.04				
41.04.2210000I	8,2	8.679,1	-	-
Total Partida 41.04	8,2	8.679,1	-	-
Total Capítulo 41	35,4	12.466,0	-	-
Capítulo 42				
Partida 42.02				
42.02.3100190J	-	-	-	150,0
42.02.9219000F	-	28,0	-	-
Total Partida 42.02	-	28,0	-	150,0
Partida 42.03				
42.03.1000000E	-	-	0,5	7.044,9
42.03.2999000F	-	-	-	30,7
Total Partida 42.03	-	-	0,5	7.075,6
Partida 42.05				
42.05.0000100C	-	-	0,1	205,0
42.05.0000900F	-	-	0,1	181,1
Total Partida 42.05	-	-	0,3	386,1
Total Capítulo 42	-	28,0	0,8	7.611,7
Total Sección 08	35,4	12.494,0	0,8	7.611,7

II.6. COMERCIO EXTERIOR POR PAISES. EUROPA

SUIZA

PAISES	IMPORTACIONES		EXPORTACIONES		PAISES	IMPORTACIONES		EXPORTACIONES	
	PRODUCTOS	Toneladas	Miles ptas.	Toneladas		Miles ptas.	PRODUCTOS	Toneladas	Miles ptas.
Sección 09					Capítulo 54				
Capítulo 44					Partida 54.07				
Partida 44.07					54.07.939000G	--	80,1	--	--
44.07.9290200G	20,1	651,6	--	--	54.07.940000E	--	133,4	--	--
44.07.9290300E	194,5	5.028,8	--	--	Total Partida 54.07	--	213,5	--	--
Total Partida 44.07	214,6	5.680,4	--	--	Partida 54.08				
Partida 44.21					54.08.320090J	--	203,1	--	--
44.21.9099900G	--	1.232,1	0,2	638,4	54.08.330090I	--	113,7	--	--
Total Partida 44.21	--	1.232,1	0,2	638,4	54.08.340010E	--	26,5	--	--
Total Capítulo 44					54.08.340090H	--	198,8	--	--
	214,6	6.912,5	0,2	638,4	Total Partida 54.08	0,1	542,1	--	--
Total Sección 09					Total Capítulo 54	0,1	755,6	--	--
	214,6	6.912,5	0,2	638,4	Capítulo 56				
Sección 10					Partida 56.07				
Capítulo 48					56.07.2100090B				
Partida 48.04					--	--	58,5	14.207,8	
48.04.1119100D	--	--	0,4	26,0	Total Partida 56.07	--	--	58,5	14.207,8
48.04.1919100F	--	--	0,4	35,3	Total Capítulo 56				
Total Partida 48.04	--	--	0,8	61,3		--	--	58,5	14.207,8
Partida 48.05					Capítulo 57				
48.05.1000200C	--	--	0,5	26,0	Partida 57.05				
48.05.1000900H	--	--	0,4	17,0	57.05.0090990J				
Total Partida 48.05	--	--	0,8	43,0	57.05.0090990J	--	--	2,8	457,8
Partida 48.19					Total Partida 57.05	--	--	2,8	457,8
48.19.1000000A	--	--	104,8	12.257,4	Total Capítulo 57				
Total Partida 48.19	--	--	104,8	12.257,4		--	--	2,8	457,8
Partida 48.21					Capítulo 58				
48.21.1090000H	--	--	--	225,2	Partida 58.01				
Total Partida 48.21	--	--	--	225,2	58.01.3600100F				
Total Capítulo 48					58.01.9090990D				
	--	--	106,5	12.586,9	58.01.9090990D	--	--	--	76,1
Capítulo 49					Total Partida 58.01	--	--	--	273,1
Partida 49.01					Total Capítulo 58				
49.01.1000000J	--	--	--	22,0		--	--	--	273,1
49.01.9900000D	--	1.271,0	0,4	513,0	Capítulo 59				
Total Partida 49.01	--	1.271,0	0,5	535,0	Partida 59.06				
Partida 49.10					59.06.1010900A				
49.10.0000100I	0,8	216,1	--	--	59.06.1010900A	--	85,3	--	--
Total Partida 49.10	0,8	216,1	--	--	59.06.1090900D	--	46,7	--	--
Partida 49.11					Total Partida 59.06	--	132,0	--	--
49.11.9190210F	--	--	--	126,5	Total Capítulo 59				
Total Partida 49.11	--	--	--	126,5		--	132,0	--	--
Total Capítulo 49					Capítulo 60				
	0,9	1.487,1	0,5	661,5	Partida 60.02				
Total Sección 10					60.02.9331000F				
	0,9	1.487,1	107,1	13.248,4	60.02.9331000F	--	--	--	9,1
Sección 11					Total Partida 60.02	--	--	--	9,1
Capítulo 50					Total Capítulo 60				
Partida 50.07						--	--	--	9,1
50.07.2031090B	--	1.404,1	--	--	Capítulo 63				
50.07.2059090I	--	1.398,9	--	--	Partida 63.02				
50.07.2071090C	--	1.106,6	--	--	63.02.1090900B				
Total Partida 50.07	0,1	3.909,6	--	--	63.02.1090900B	--	--	--	42,0
Total Capítulo 50					Total Partida 63.02	--	--	--	42,0
	0,1	3.909,6	--	--	Partida 63.04				
Capítulo 52					63.04.1100300A				
Partida 52.08					63.04.1100300A	--	--	0,4	288,0
52.08.3900990F	--	117,4	--	--	Total Partida 63.04	--	--	0,4	288,0
52.08.5900999G	--	117,2	--	--	Total Capítulo 63				
Total Partida 52.08	--	234,6	--	--		--	--	0,4	330,0
Total Capítulo 52					Total Capítulo 63	--	--	0,4	330,0
	--	234,6	--	--	Total Sección 11				
Capítulo 53						0,4	6.438,6	61,7	15.277,7
Partida 53.06					Sección 12				
53.06.2090000G	0,1	1.406,8	--	--	Capítulo 64				
Total Partida 53.06	0,1	1.406,8	--	--	Partida 64.03				
Total Capítulo 53					64.03.5195000D				
	0,1	1.406,8	--	--	64.03.5195000D	--	--	0,4	760,8
Capítulo 54					64.03.5199000J	--	--	0,5	443,4
Partida 54.03					64.03.5950200E	--	--	1,0	2.258,6
54.03.5195000D	--	--	--	--	64.03.5999000B	--	--	0,1	211,9
54.03.5199000J	--	--	--	--	64.03.9195000F	--	--	0,9	1.864,3
54.03.5950200E	--	--	--	--	64.03.9199000B	--	--	--	358,6
54.03.5999000B	--	--	--	--	Total Partida 64.03	--	--	3,0	5.897,6
54.03.9195000F	--	--	--	--	Total Sección 12				
54.03.9199000B	--	--	--	--		--	--	--	--
Total Partida 64.03	--	--	--	--	Sección 12				

II.6. COMERCIO EXTERIOR POR PAISES. EUROPA

SUIZA

PAISES	IMPORTACIONES		EXPORTACIONES		PAISES	IMPORTACIONES		EXPORTACIONES		
	PRODUCTOS	Toneladas	Miles ptas.	Toneladas		Miles ptas.	PRODUCTOS	Toneladas	Miles ptas.	Toneladas
Partida 64.04					Partida 73.06					
64.04.1990900J	-	-	1,4	1.447,5	73.06.5099090H	-	166,6	-	-	-
Total Partida 64.04	-	-	1,4	1.447,5	Total Partida 73.06	-	166,6	-	-	-
Total Capítulo 64	-	-	4,3	7.345,1	Partida 73.10					
Total Sección 12	-	-	4,3	7.345,1	73.10.2110000C	-	-	5,2	573,8	-
Sección 13					Total Partida 73.10	-	-	5,2	573,8	-
Capítulo 68					Partida 73.15					
Partida 68.02					73.15.1200000A	-	1.582,4	-	-	-
68.02.2100000B	-	-	48,0	1.900,6	73.15.1900000D	-	1.628,7	-	-	-
Total Partida 68.02	-	-	48,0	1.900,6	73.15.2000000A	26,1	18.083,0	-	-	-
Partida 68.04					73.15.8900000I	-	556,1	-	-	-
68.04.2100000J	-	72,9	-	-	73.15.9000000F	0,2	1.334,8	-	-	-
Total Partida 68.04	-	72,9	-	-	Total Partida 73.15	26,3	23.184,9	-	-	-
Partida 68.09					Partida 73.18					
68.09.1900000I	-	-	22,5	365,3	73.18.2200090G	-	20,0	-	-	-
68.09.9000000A	-	-	21,6	773,3	Total Partida 73.18	-	20,0	-	-	-
Total Partida 68.09	-	-	44,1	1.138,6	Partida 73.20					
Total Capítulo 68	-	72,9	92,1	3.039,2	73.20.9000090J	0,5	2.005,5	-	-	-
Capítulo 69					Total Partida 73.20	0,5	2.005,5	-	-	-
Partida 69.08					Partida 73.21					
69.08.9051200E	-	-	10,0	369,8	73.21.1300100J	-	-	-	94,5	-
Total Partida 69.08	-	-	10,0	369,8	73.21.1300200H	-	-	-	31,5	-
Partida 69.09					Total Partida 73.21	-	-	0,1	126,0	-
69.09.9000000J	-	-	188,0	5.132,0	Partida 73.23					
Total Partida 69.09	-	-	188,0	5.132,0	73.23.9999000I	-	-	5,6	1.855,0	-
Partida 69.14					Total Partida 73.23	-	-	5,6	1.855,0	-
69.14.9010000A	-	-	1,5	208,0	Partida 73.26					
Total Partida 69.14	-	-	1,5	208,0	73.26.9099090F	-	70,8	-	-	-
Total Capítulo 69	-	-	199,5	5.709,7	Total Partida 73.26	-	70,8	-	-	-
Capítulo 70					Total Capítulo 73	26,9	29.485,4	11,0	2.554,8	-
Partida 70.09					Capítulo 74					
70.09.9200000E	-	-	0,1	196,0	Partida 74.09					
Total Partida 70.09	-	-	0,1	196,0	74.09.4091000D	10,5	7.702,3	-	-	-
Partida 70.10					Total Partida 74.09	10,5	7.702,3	-	-	-
70.10.9041900F	-	-	2,1	-	Total Capítulo 74	10,5	7.702,3	-	-	-
Total Partida 70.10	-	-	2,1	-	Capítulo 76					
Total Capítulo 70	-	-	2,2	196,0	Partida 76.15					
Total Sección 13	-	72,9	293,8	8.944,9	76.15.1010000H	-	-	4,0	2.154,6	-
Sección 14					Total Partida 76.15	-	-	4,0	2.154,6	-
Capítulo 71					Total Capítulo 76	-	-	4,0	2.154,6	-
Partida 71.17					Capítulo 82					
71.17.1910000B	-	-	-	79,8	Partida 82.06					
Total Partida 71.17	-	-	-	79,8	82.06.0000000E	-	111,5	-	-	-
Total Capítulo 71	-	-	-	79,8	Total Partida 82.06	-	111,5	-	-	-
Total Sección 14	-	-	-	79,8	Partida 82.08					
Sección 15					82.08.1000100I	-	1.401,2	-	-	-
Capítulo 72					82.08.1000900B	-	458,5	-	-	-
Partida 72.10					82.08.9000100B	-	483,6	-	-	-
72.10.1211100B	-	-	1,1	95,7	Total Partida 82.08	-	2.343,2	-	-	-
Total Partida 72.10	-	-	1,1	95,7	Partida 82.10					
Total Capítulo 72	-	-	1,1	95,7	82.10.0090000J	-	35,9	-	-	-
Capítulo 73					Total Partida 82.10	-	35,9	-	-	-
Partida 73.04					Total Capítulo 82	0,1	2.490,6	-	-	-
73.04.5191090G	-	3.115,2	-	-	Capítulo 83					
Total Partida 73.04	-	3.115,2	-	-	Partida 83.11					
Partida 73.05					83.11.9000000H	0,1	281,4	-	-	-
73.05.3100900A	-	922,5	-	-	Total Partida 83.11	0,1	281,4	-	-	-
Total Partida 73.05	-	922,5	-	-	Total Capítulo 83	0,1	281,4	-	-	-
					Total Sección 15	37,6	39.959,6	16,1	4.805,0	-
					Sección 16					
					Capítulo 84					
					Partida 84.07					
					84.07.2111000D	-	32,4	-	-	-
					Total Partida 84.07	-	32,4	-	-	-

II.6. COMERCIO EXTERIOR POR PAISES. EUROPA

SUIZA

PAISES PRODUCTOS	IMPORTACIONES		EXPORTACIONES	
	Toneladas	Miles ptas.	Toneladas	Miles ptas.
Partida 84.09				
84.09.990000B	0,1	26,1	-	-
Total Partida 84.09	0,1	26,1	-	-
Partida 84.13				
84.13.5030200C	-	186,2	-	-
84.13.8190900H	-	295,4	-	-
84.13.9190900F	-	188,5	-	-
Total Partida 84.13	0,1	670,0	-	-
Partida 84.14				
84.14.8029900D	5,0	23.634,5	-	-
84.14.9090900F	0,1	1.002,8	-	-
Total Partida 84.14	5,1	24.637,3	-	-
Partida 84.17				
84.17.8090900E	1,2	7.501,5	-	-
Total Partida 84.17	1,2	7.501,5	-	-
Partida 84.18				
84.18.9910090J	5,5	677,3	-	-
Total Partida 84.18	5,5	677,3	-	-
Partida 84.19				
84.19.5090900I	-	-	0,3	1.723,5
84.19.8990900E	-	-	0,1	644,4
84.19.9090900A	0,3	1.644,3	-	-
Total Partida 84.19	0,3	1.644,3	0,4	2.367,9
Partida 84.21				
84.21.3190000H	-	567,2	-	-
84.21.3999900B	-	741,0	-	-
Total Partida 84.21	-	1.308,1	-	-
Partida 84.22				
84.22.4000900F	-	-	2,3	7.221,0
84.22.9000000D	-	515,9	-	-
Total Partida 84.22	-	515,9	2,3	7.221,0
Partida 84.24				
84.24.1090000J	-	43,0	7,2	3.404,6
84.24.2090000H	0,7	11.375,8	-	-
84.24.3090000F	8,8	12.826,5	-	-
84.24.8199000E	0,6	7.781,4	-	-
84.24.9000090C	0,3	9.607,3	-	-
Total Partida 84.24	10,4	41.634,0	7,2	3.404,6
Partida 84.26				
84.26.2000000E	48,0	997,2	-	-
Total Partida 84.26	48,0	997,2	-	-
Partida 84.28				
84.28.3390900J	0,4	3.544,2	-	-
Total Partida 84.28	0,4	3.544,2	-	-
Partida 84.38				
84.38.9000000F	-	63,7	-	-
Total Partida 84.38	-	63,7	-	-
Partida 84.43				
84.43.9000900J	-	304,7	-	-
Total Partida 84.43	-	304,7	-	-
Partida 84.55				
84.55.3039000B	-	-	-	18,7
84.55.9000000D	-	-	-	9,5
Total Partida 84.55	-	-	-	28,2
Partida 84.58				
84.58.9990000C	-	1.101,2	-	-
Total Partida 84.58	-	1.101,2	-	-
Partida 84.62				
84.62.3110000E	3,5	12.941,1	-	-
84.62.3910000G	3,8	12.191,9	-	-
84.62.3999900B	-	902,2	-	-
84.62.9150900D	0,2	333,8	-	-
Total Partida 84.62	7,5	26.368,9	-	-
Partida 84.66				
84.66.9400000G	-	823,9	-	-
Total Partida 84.66	-	823,9	-	-
Partida 84.79				
84.79.8200000F	1,6	5.392,5	-	-
84.79.8990900A	0,1	1.575,2	-	-
Total Partida 84.79	1,7	6.967,7	-	-

PAISES PRODUCTOS	IMPORTACIONES		EXPORTACIONES	
	Toneladas	Miles ptas.	Toneladas	Miles ptas.
Partida 84.81				
84.81.1090090A	-	88,2	-	-
84.81.4090090E	-	52,9	-	-
84.81.8059000D	-	138,0	-	-
84.81.8099090G	-	306,4	-	-
Total Partida 84.81	-	585,5	-	-
Partida 84.82				
84.82.9110090I	0,1	5.898,9	-	-
Total Partida 84.82	0,1	5.898,9	-	-
Partida 84.83				
84.83.3090000D	-	883,9	-	-
84.83.4091000A	-	256,3	-	-
84.83.4099000C	-	99,3	-	-
84.83.5090000I	-	104,0	-	-
84.83.6090000G	-	32,1	-	-
84.83.9098000C	-	1.288,6	-	-
Total Partida 84.83	0,1	2.664,2	-	-
Total Capítulo 84	80,9	127.966,9	9,9	13.021,7
Capítulo 85				
Partida 85.01				
85.01.1093090D	-	105,9	-	-
85.01.3299100I	-	66,3	-	-
Total Partida 85.01	-	172,2	-	-
Partida 85.04				
85.04.3190090I	-	255,7	-	-
85.04.3390100D	0,5	2.434,3	-	-
Total Partida 85.04	0,5	2.690,0	-	-
Partida 85.11				
85.11.1090000D	-	186,8	-	-
Total Partida 85.11	-	186,8	-	-
Partida 85.15				
85.15.1900000J	0,5	1.579,1	-	-
85.15.2100000F	18,8	91.625,6	-	-
85.15.8090000E	-	307,4	-	-
85.15.9000000B	0,7	33.619,2	-	-
Total Partida 85.15	20,0	127.131,3	-	-
Partida 85.24				
85.24.9091000A	-	413,8	-	-
Total Partida 85.24	-	413,8	-	-
Partida 85.34				
85.34.0011099G	-	505,9	-	-
85.34.0019099I	-	14,2	-	-
85.34.0090090J	-	1.138,4	-	-
Total Partida 85.34	-	1.658,6	-	-
Partida 85.35				
85.35.3090090C	-	61,9	-	-
Total Partida 85.35	-	61,9	-	-
Partida 85.36				
85.36.4900099A	-	30,9	-	-
85.36.5000099G	-	4,9	-	-
85.36.9019090G	-	67,7	-	-
85.36.9080090A	-	375,0	-	-
Total Partida 85.36	-	478,5	-	-
Partida 85.41				
85.41.4091099C	-	666,4	-	-
85.41.4093099A	-	45,7	-	-
Total Partida 85.41	-	712,1	-	-
Partida 85.42				
85.42.1130090J	-	268,0	-	-
Total Partida 85.42	-	268,0	-	-
Total Capítulo 85	20,6	133.773,0	-	-
Total Sección 16	101,5	261.739,9	9,9	13.021,7
Sección 17				
Capítulo 87				
Partida 87.01				
87.01.2090000B	7,9	3.705,8	-	-
Total Partida 87.01	7,9	3.705,8	-	-

II.6. COMERCIO EXTERIOR POR PAISES. EUROPA

SUIZA

PAISES	IMPORTACIONES		EXPORTACIONES		
	PRODUCTOS	Toneladas	Miles ptas.	Toneladas	Miles ptas.
Partida 87.03					
87.03.2390000G		1,5	512,3	-	-
Total Partida 87.03		1,5	512,3	-	-
Total Capítulo 87		9,4	4.218,1	-	-
Total Sección 17		9,4	4.218,1	-	-
Sección 18					
Capítulo 90					
Partida 90.18					
90.18.4100900C		-	878,9	-	-
90.18.4900100B		0,1	1.302,6	-	-
Total Partida 90.18		0,1	2.181,5	-	-
Partida 90.30					
90.30.3999000B		-	8,8	-	-
Total Partida 90.30		-	8,8	-	-
Partida 90.32					
90.32.1099000C		-	39,5	-	-
90.32.8990900I		-	17,6	-	-
90.32.9090000E		-	135,9	-	-
Total Partida 90.32		-	193,0	-	-
Partida 90.33					
90.33.0000000B		-	27,2	-	-
Total Partida 90.33		-	27,2	-	-
Total Capítulo 90		0,2	2.410,5	-	-
Capítulo 91					
Partida 91.01					
91.01.1100010E		-	527,2	-	-
91.01.2100000D		-	18,3	-	-
Total Partida 91.01		-	545,4	-	-
Partida 91.06					
91.06.9090900G		-	108,5	-	-
Total Partida 91.06		-	108,5	-	-
Total Capítulo 91		-	653,9	-	-
Total Sección 18		0,2	3.064,4	-	-
Sección 20					
Capítulo 94					
Partida 94.01					
94.01.3010900I		-	-	0,1	135,0
94.01.3090200G		-	-	3,2	4.456,6
94.01.5000000E		-	-	0,6	1.156,3
94.01.6100000B		-	-	0,3	311,9
94.01.6900000D		-	-	-	124,7
94.01.7100000J		-	-	0,5	662,1
Total Partida 94.01		-	-	4,8	6.846,5
Partida 94.03					
94.03.2099000B		-	-	0,1	251,1
94.03.6010090J		-	-	1,4	851,8
94.03.8000990I		-	-	0,6	1.175,8
Total Partida 94.03		-	-	2,1	2.278,7
Partida 94.04					
94.04.9090900F		-	-	0,2	337,8
Total Partida 94.04		-	-	0,2	337,8
Total Capítulo 94		-	-	7,1	9.463,0
Capítulo 95					
Partida 95.03					
95.03.9035100A		-	-	0,1	57,9
Total Partida 95.03		-	-	0,1	57,9
Partida 95.04					
95.04.1000000J		-	675,9	-	-
Total Partida 95.04		-	675,9	-	-
Total Capítulo 95		-	675,9	0,1	57,9

AUSTRIA

PAISES	IMPORTACIONES		EXPORTACIONES		
	PRODUCTOS	Toneladas	Miles ptas.	Toneladas	Miles ptas.
Capítulo 96					
Partida 96.03					
96.03.5000000A		-	317,3	-	-
Total Partida 96.03		-	317,3	-	-
Partida 96.13					
96.13.2010900E		-	72,1	-	-
Total Partida 96.13		-	72,1	-	-
Total Capítulo 96		-	389,4	-	-
Total Sección 20		-	1.065,3	7,2	9.520,9
Sección 99					
Capítulo 99					
Partida 99.90					
99.90.9400000J		4,0	1.775,0	-	-
Total Partida 99.90		4,0	1.775,0	-	-
Total Capítulo 99		4,0	1.775,0	-	-
Total Sección 99		4,0	1.775,0	-	-
TOTAL SUIZA		1.008,0	511.635,5	36.624,6	2.810.798,5
AUSTRIA					
Sección 02					
Capítulo 06					
Partida 06.03					
06.03.1011020D		-	-	1,1	882,8
06.03.1013010C		-	-	1,6	1.285,1
06.03.1051012B		-	-	0,4	367,6
06.03.1051040C		-	-	0,3	129,3
06.03.1053010D		-	-	0,2	53,9
06.03.1053011B		-	-	4,0	2.663,2
06.03.1053012J		-	-	-	18,6
06.03.1053030B		-	-	3,0	1.979,8
06.03.1053040A		-	-	1,3	558,6
06.03.1061010D		-	-	-	50,0
06.03.1065010J		-	-	0,2	145,0
06.03.1069091F		-	-	0,2	283,4
06.03.9000090C		-	-	0,2	379,1
Total Partida 06.03		-	-	12,6	8.796,4
Total Capítulo 06		-	-	12,6	8.796,4
Capítulo 07					
Partida 07.02					
07.02.0010010H		-	-	159,4	10.667,3
07.02.0010020G		-	-	60,3	6.251,5
07.02.0010030F		-	-	26,2	1.853,9
07.02.0010040E		-	-	193,7	16.881,1
07.02.0010050D		-	-	446,2	34.994,5
07.02.0010060C		-	-	179,4	16.705,0
07.02.0010070B		-	-	88,4	16.127,2
07.02.0010080A		-	-	61,5	5.706,0
07.02.0090000B		-	-	164,3	11.738,3
Total Partida 07.02		-	-	1.379,5	120.924,9
Partida 07.05					
07.05.1110021I		-	-	42,2	3.714,6
07.05.1190011C		-	-	101,0	9.020,0
07.05.1190020D		-	-	483,4	44.766,6
07.05.1900000G		-	-	5,9	594,0
Total Partida 07.05		-	-	632,6	58.095,2
Partida 07.07					
07.07.0011011J		-	-	9,5	952,0
Total Partida 07.07		-	-	9,5	952,0
Partida 07.08					
07.08.2010020G		-	-	0,8	33,6
07.08.2010090J		-	-	1,9	93,0
Total Partida 07.08		-	-	2,7	126,6
Partida 07.09					
07.09.4000011C		-	-	1,4	70,0
07.09.6010011F		-	-	3,4	343,0
07.09.6010019I		-	-	5,6	235,6

II.6. COMERCIO EXTERIOR POR PAISES. EUROPA

AUSTRIA

PAISES PRODUCTOS	IMPORTACIONES		EXPORTACIONES	
	Toneladas	Miles ptas.	Toneladas	Miles ptas.
07.09.6010020G	--	--	325,8	27.584,0
07.09.6010030F	--	--	301,8	21.945,7
07.09.9070040F	--	--	10,5	1.022,1
Total Partida 07.09	--	--	648,5	51.200,4
Partida 07.10				
07.10.8090090F	--	--	22,0	2.200,0
Total Partida 07.10	--	--	22,0	2.200,0
Partida 07.11				
07.11.3000000D	--	--	3,0	1.808,0
Total Partida 07.11	--	--	3,0	1.808,0
Total Capítulo 07	--	--	2.697,8	235.306,9
Capítulo 08				
Partida 08.02				
08.02.1290800J	--	--	127,7	51.877,6
Total Partida 08.02	--	--	127,7	51.877,6
Partida 08.05				
08.05.1025000F	--	--	20,2	1.290,2
08.05.1031000H	--	--	21,3	1.363,2
08.05.1035000D	--	--	32,1	1.870,0
08.05.1045011I	--	--	321,0	16.876,9
08.05.1045018D	--	--	173,1	8.209,0
08.05.1045090C	--	--	279,3	17.680,8
08.05.2010021G	--	--	17,5	1.572,3
08.05.2030021C	--	--	30,2	1.986,7
08.05.3010010H	--	--	3.864,8	204.774,0
08.05.3010012D	--	--	642,9	40.119,6
Total Partida 08.05	--	--	5.402,5	295.742,7
Partida 08.06				
08.06.1015010F	--	--	51,7	4.627,1
08.06.1015020E	--	--	132,3	11.992,8
08.06.1015030D	--	--	85,1	9.294,9
08.06.1015040C	--	--	40,8	4.590,0
08.06.1019021I	--	--	38,9	4.659,8
Total Partida 08.06	--	--	348,8	35.164,7
Partida 08.07				
08.07.1010030H	--	--	44,7	3.574,4
08.07.1090021J	--	--	29,5	1.946,7
Total Partida 08.07	--	--	74,2	5.521,1
Partida 08.09				
08.09.1000080C	--	--	539,8	45.932,4
08.09.3000018I	--	--	61,4	4.499,6
08.09.3000098A	--	--	114,7	7.183,9
08.09.4019060H	--	--	22,7	1.456,0
Total Partida 08.09	--	--	738,6	59.071,9
Partida 08.10				
08.10.1090030F	--	--	1,8	352,0
Total Partida 08.10	--	--	1,8	352,0
Partida 08.11				
08.11.9090090B	--	--	20,0	1.900,4
Total Partida 08.11	--	--	20,0	1.900,4
Partida 08.12				
08.12.9010000G	--	--	168,9	7.381,1
08.12.9090090A	--	--	16,1	856,0
Total Partida 08.12	--	--	184,9	8.237,1
Total Capítulo 08	--	--	6.898,5	457.867,5
Capítulo 09				
Partida 09.04				
09.04.1190000E	--	--	0,7	525,9
09.04.2090110A	--	--	88,0	24.430,3
Total Partida 09.04	--	--	88,7	24.956,2
Partida 09.10				
09.10.2010000C	--	--	--	2.155,1
09.10.4011000H	--	--	2,0	458,0
Total Partida 09.10	--	--	2,0	2.613,1
Total Capítulo 09	--	--	90,8	27.569,3
Capítulo 10				
Partida 10.06				
10.06.2011000E	--	--	52,0	5.655,0
Total Partida 10.06	--	--	52,0	5.655,0
Total Capítulo 10	--	--	52,0	5.655,0

PAISES PRODUCTOS	IMPORTACIONES		EXPORTACIONES	
	Toneladas	Miles ptas.	Toneladas	Miles ptas.
Capítulo 12				
Partida 12.11				
12.11.9090900F	--	--	20,5	3.316,6
Total Partida 12.11	--	--	20,5	3.316,6
Total Capítulo 12	--	--	20,5	3.316,6
Total Sección 02	--	--	9.772,2	738.511,7
Sección 04				
Capítulo 17				
Partida 17.04				
17.04.9065400B	--	--	25,8	5.394,6
Total Partida 17.04	--	--	25,8	5.394,6
Total Capítulo 17	--	--	25,8	5.394,6
Capítulo 20				
Partida 20.01				
20.01.9090091F	--	--	3,5	2.262,8
20.01.9090919H	--	--	0,9	565,0
20.01.9090998B	--	--	3,2	2.235,8
20.01.9090999J	--	--	0,9	1.189,2
Total Partida 20.01	--	--	8,6	6.252,7
Partida 20.02				
20.02.1000110I	--	--	19,4	1.155,0
20.02.9010000C	--	--	2,8	773,4
20.02.9030000I	--	--	2,7	848,0
20.02.9090100D	--	--	185,7	17.959,0
Total Partida 20.02	--	--	210,6	20.735,4
Partida 20.04				
20.04.9030220A	--	--	3,0	675,0
Total Partida 20.04	--	--	3,0	675,0
Partida 20.05				
20.05.9030100D	--	--	4,7	929,6
20.05.9050110H	--	--	491,6	96.726,9
20.05.9050190J	--	--	61,4	10.506,4
Total Partida 20.05	--	--	557,7	108.162,9
Partida 20.07				
20.07.1090010G	--	--	64,8	4.050,0
20.07.1090090I	--	--	66,5	4.168,4
20.07.9990090C	--	--	6,1	259,5
Total Partida 20.07	--	--	137,4	8.477,9
Partida 20.08				
20.08.3055020D	--	--	74,0	7.916,2
20.08.3075020J	--	--	196,5	21.759,8
20.08.3099999G	--	--	7,2	900,0
20.08.4071000D	--	--	24,0	3.104,0
20.08.5061000C	--	--	18,8	1.483,6
20.08.5069000E	--	--	35,2	2.146,1
20.08.5091120C	--	--	246,9	20.420,9
20.08.5091910G	--	--	221,8	17.929,7
20.08.5099190H	--	--	0,4	25,0
20.08.7061000I	--	--	54,5	5.184,1
20.08.7069000A	--	--	15,6	988,0
20.08.7091190B	--	--	13,2	1.175,0
20.08.7091910C	--	--	37,5	2.305,5
20.08.9959090A	--	--	145,2	19.792,1
20.08.9999919C	--	--	4,0	142,6
Total Partida 20.08	--	--	1.094,7	105.272,6
Total Capítulo 20	--	--	2.011,9	249.576,5
Capítulo 21				
Partida 21.03				
21.03.2000090I	--	--	4,4	1.746,4
Total Partida 21.03	--	--	4,4	1.746,4
Total Capítulo 21	--	--	4,4	1.746,4
Capítulo 22				
Partida 22.04				
22.04.2923900A	--	--	50,2	3.030,7
Total Partida 22.04	--	--	50,2	3.030,7

II.6. COMERCIO EXTERIOR POR PAISES. EUROPA

AUSTRIA

PAISES	IMPORTACIONES		EXPORTACIONES		
	PRODUCTOS	Toneladas	Miles ptas.	Toneladas	Miles ptas.
Partida 22.08					
22.08.9055990C		0,4	472,5	-	-
Total Partida 22.08		0,4	472,5	-	-
Total Capítulo 22		0,4	472,5	50,2	3.030,7
Total Sección 04		0,4	472,5	2.092,2	259.748,2
Sección 05					
Capítulo 25					
Partida 25.30					
25.30.4000000G		-	-	40,0	4.077,7
Total Partida 25.30		-	-	40,0	4.077,7
Total Capítulo 25		-	-	40,0	4.077,7
Total Sección 05		-	-	40,0	4.077,7
Sección 06					
Capítulo 28					
Partida 28.21					
28.21.1000000A		-	-	40,0	4.073,4
Total Partida 28.21		-	-	40,0	4.073,4
Total Capítulo 28		-	-	40,0	4.073,4
Capítulo 29					
Partida 29.02					
29.02.1910090C		-	-	-	10,9
Total Partida 29.02		-	-	-	10,9
Partida 29.09					
29.09.3090990E		-	-	-	52,7
Total Partida 29.09		-	-	-	52,7
Partida 29.15					
29.15.3990990H		-	-	0,6	248,7
Total Partida 29.15		-	-	0,6	248,7
Partida 29.18					
29.18.1400000A	450,0	61.288,9	-	-	-
Total Partida 29.18	450,0	61.288,9	-	-	-
Total Capítulo 29	450,0	61.288,9	0,7	312,4	
Capítulo 30					
Partida 30.04					
30.04.9019090A		-	-	-	119,4
Total Partida 30.04		-	-	-	119,4
Total Capítulo 30		-	-	-	119,4
Capítulo 32					
Partida 32.03					
32.03.0019900I		-	-	3,7	19.643,3
Total Partida 32.03		-	-	3,7	19.643,3
Total Capítulo 32		-	-	3,7	19.643,3
Capítulo 33					
Partida 33.01					
33.01.1910000G		-	-	0,2	649,6
33.01.2959000G		-	-	-	50,9
Total Partida 33.01		-	-	0,2	700,5
Total Capítulo 33		-	-	0,2	700,5
Total Sección 06	450,0	61.288,9	44,6	24.848,8	
Sección 07					
Capítulo 39					
Partida 39.01					
39.01.1090990E	202,5	24.052,5	-	-	-
39.01.2000990B	90,0	9.450,0	-	-	-
Total Partida 39.01	292,5	33.502,5	-	-	-
Partida 39.05					
39.05.9000499E	-	2,7	-	-	-
Total Partida 39.05	-	2,7	-	-	-

PAISES	IMPORTACIONES		EXPORTACIONES		
	PRODUCTOS	Toneladas	Miles ptas.	Toneladas	Miles ptas.
Partida 39.24					
39.24.9090900J		-	-	-	18,2
Total Partida 39.24		-	-	-	18,2
Total Capítulo 39	292,5	33.505,2	-	-	18,2
Capítulo 40					
Partida 40.08					
40.08.2990000B	1,1	8.812,0	-	-	-
Total Partida 40.08	1,1	8.812,0	-	-	-
Total Capítulo 40	1,1	8.812,0	-	-	-
Total Sección 07	293,6	42.317,2	-	-	18,2
Sección 08					
Capítulo 41					
Partida 41.01					
41.01.2200000D	360,3	38.017,5	-	-	-
41.01.3090000E	70,4	7.988,4	-	-	-
Total Partida 41.01	430,6	46.005,9	-	-	-
Total Capítulo 41	430,6	46.005,9	-	-	-
Capítulo 42					
Partida 42.05					
42.05.0000900F	-	-	-	-	89,6
Total Partida 42.05	-	-	-	-	89,6
Total Capítulo 42	-	-	-	-	89,6
Total Sección 08	430,6	46.005,9	-	-	89,6
Sección 09					
Capítulo 44					
Partida 44.09					
44.09.2010000C	-	-	-	0,7	558,4
Total Partida 44.09	-	-	-	0,7	558,4
Total Capítulo 44	-	-	-	0,7	558,4
Total Sección 09	-	-	-	0,7	558,4
Sección 10					
Capítulo 48					
Partida 48.04					
48.04.1115100H	-	-	-	0,3	21,8
48.04.1119100D	-	-	-	0,4	25,8
48.04.1915100J	-	-	-	0,3	28,9
Total Partida 48.04	-	-	-	1,1	76,6
Partida 48.05					
48.05.1000000G	-	-	-	0,5	26,6
48.05.1000900H	-	-	-	1,5	75,2
Total Partida 48.05	-	-	-	2,0	101,8
Partida 48.10					
48.10.1190300D	20,2	2.911,6	-	-	-
Total Partida 48.10	20,2	2.911,6	-	-	-
Partida 48.19					
48.19.1000000A	-	-	-	79,9	9.768,7
Total Partida 48.19	-	-	-	79,9	9.768,7
Partida 48.21					
48.21.9010000H	-	15,0	-	-	-
Total Partida 48.21	-	15,0	-	-	-
Total Capítulo 48	20,2	2.926,6	82,9	9.947,1	
Total Sección 10	20,2	2.926,6	82,9	9.947,1	
Sección 11					
Capítulo 52					
Partida 52.08					
52.08.5100099I	0,1	830,5	-	-	-
52.08.5900999B	-	281,5	-	-	-
Total Partida 52.08	0,1	1.112,0	-	-	-

II.6. COMERCIO EXTERIOR POR PAISES. EUROPA

AUSTRIA

PAISES PRODUCTOS	IMPORTACIONES		EXPORTACIONES	
	Toneladas	Miles ptas.	Toneladas	Miles ptas.
Partida 52.10				
52.10.5900990G	0,2	1.155,8	-	-
Total Partida 52.10	0,2	1.155,8	-	-
Total Capítulo 52	0,3	2.267,8	-	-
Capítulo 54				
Partida 54.07				
54.07.5400000C	0,1	697,7	-	-
54.07.9200000G	-	44,0	-	-
54.07.9390000G	-	173,1	-	-
Total Partida 54.07	0,2	914,9	-	-
Partida 54.08				
54.08.2210900J	-	153,0	-	-
54.08.2400100G	-	75,7	-	-
54.08.2400900J	-	16,0	-	-
54.08.3200900J	-	307,5	-	-
54.08.3300900I	-	204,6	-	-
Total Partida 54.08	0,2	756,9	-	-
Total Capítulo 54	0,3	1.671,8	-	-
Capítulo 55				
Partida 55.16				
55.16.1400900A	-	75,1	-	-
55.16.4400100B	-	68,3	-	-
Total Partida 55.16	-	143,4	-	-
Total Capítulo 55	-	143,4	-	-
Capítulo 58				
Partida 58.10				
58.10.9210090G	-	357,3	-	-
58.10.9290090J	-	468,9	-	-
Total Partida 58.10	-	826,2	-	-
Total Capítulo 58	-	826,2	-	-
Capítulo 62				
Partida 62.01				
62.01.1100090B	-	439,0	-	-
62.01.9100000D	-	474,1	-	-
Total Partida 62.01	-	913,1	-	-
Partida 62.02				
62.02.1100090A	0,3	2.313,4	-	-
Total Partida 62.02	0,3	2.313,4	-	-
Partida 62.14				
62.14.2000090F	-	98,7	-	-
Total Partida 62.14	-	98,7	-	-
Total Capítulo 62	0,3	3.325,2	-	-
Capítulo 63				
Partida 63.04				
63.04.1100300A	-	-	-	31,6
Total Partida 63.04	-	-	-	31,6
Total Capítulo 63	-	-	-	31,6
Total Sección 11	1,1	8.234,4	-	31,6
Sección 12				
Capítulo 64				
Partida 64.02				
64.02.9991000C	-	-	0,3	1.315,7
Total Partida 64.02	-	-	0,3	1.315,7
Partida 64.03				
64.03.5950200E	-	-	0,5	1.284,8
64.03.5995000F	-	-	1,4	1.735,3
64.03.5999000B	-	-	0,2	478,8
Total Partida 64.03	-	-	2,1	3.498,8
Partida 64.04				
64.04.1990100G	-	-	2,4	3.482,0
64.04.1990900J	-	-	3,9	5.836,3
Total Partida 64.04	-	-	6,3	9.318,3

PAISES PRODUCTOS	IMPORTACIONES		EXPORTACIONES	
	Toneladas	Miles ptas.	Toneladas	Miles ptas.
Partida 64.05				
64.05.2099000F	-	-	0,5	1.224,4
Total Partida 64.05	-	-	0,5	1.224,4
Total Capítulo 64	-	-	9,2	15.357,3
Total Sección 12	-	-	9,2	15.357,3
Sección 13				
Capítulo 69				
Partida 69.02				
69.02.1000000D	16,9	2.156,0	-	-
Total Partida 69.02	16,9	2.156,0	-	-
Total Capítulo 69	16,9	2.156,0	-	-
Capítulo 70				
Partida 70.09				
70.09.9200000E	-	-	-	27,0
Total Partida 70.09	-	-	-	27,0
Total Capítulo 70	-	-	-	27,0
Total Sección 13	16,9	2.156,0	-	27,0
Sección 15				
Capítulo 73				
Partida 73.10				
73.10.2110000C	-	-	11,7	1.876,6
Total Partida 73.10	-	-	11,7	1.876,6
Partida 73.15				
73.15.2000000A	3,7	2.964,2	-	-
Total Partida 73.15	3,7	2.964,2	-	-
Partida 73.18				
73.18.2900090J	-	235,7	-	-
Total Partida 73.18	-	235,7	-	-
Total Capítulo 73	3,8	3.199,9	11,7	1.876,6
Capítulo 76				
Partida 76.06				
76.06.1110090I	53,3	16.836,6	-	-
Total Partida 76.06	53,3	16.836,6	-	-
Partida 76.15				
76.15.1010000H	-	-	0,2	276,4
76.15.1090000A	-	-	0,1	203,5
Total Partida 76.15	-	-	0,3	479,9
Total Capítulo 76	53,3	16.836,6	0,3	479,9
Capítulo 83				
Partida 83.02				
83.02.4290900J	1,2	673,1	-	-
Total Partida 83.02	1,2	673,1	-	-
Total Capítulo 83	1,2	673,1	-	-
Total Sección 15	58,2	20.709,5	12,0	2.356,5
Sección 16				
Capítulo 84				
Partida 84.09				
84.09.9900000B	0,7	6.529,2	-	-
Total Partida 84.09	0,7	6.529,2	-	-
Partida 84.13				
84.13.9190200A	-	1.645,4	-	-
Total Partida 84.13	-	1.645,4	-	-
Partida 84.18				
84.18.5019000G	8,2	23.105,7	-	-
84.18.9990090C	0,1	546,0	-	-
Total Partida 84.18	8,3	23.651,7	-	-
Partida 84.24				
84.24.9000090C	4,4	2.901,1	-	-
Total Partida 84.24	4,4	2.901,1	-	-

II.6. COMERCIO EXTERIOR POR PAISES. EUROPA

AUSTRIA

PAISES PRODUCTOS	IMPORTACIONES		EXPORTACIONES	
	Toneladas	Miles ptas.	Toneladas	Miles ptas.
Partida 84.53				
84.53.100000C	-	-	165,3	74.431,6
Total Partida 84.53	-	-	165,3	74.431,6
Partida 84.65				
84.65.910000A	1,8	3.590,5	-	-
84.65.9990900E	1,3	3.028,1	-	-
Total Partida 84.65	3,1	6.618,7	-	-
Partida 84.77				
84.77.900000H	-	-	-	454,2
Total Partida 84.77	-	-	-	454,2
Partida 84.79				
84.79.9098900J	-	120,9	-	-
Total Partida 84.79	-	120,9	-	-
Partida 84.83				
84.83.3090000D	1,1	6.595,8	-	-
84.83.4099000C	0,3	871,9	-	-
Total Partida 84.83	1,4	7.467,7	-	-
Total Capítulo 84	17,9	48.934,6	165,4	74.885,8
Capítulo 85				
Partida 85.04				
85.04.5090100B	0,4	1.476,2	-	-
Total Partida 85.04	0,4	1.476,2	-	-
Total Capítulo 85	0,4	1.476,2	-	-
Total Sección 16	18,3	50.410,8	165,4	74.885,8
Sección 18				
Capítulo 90				
Partida 90.26				
90.26.2051000E	0,3	3.331,4	-	-
Total Partida 90.26	0,3	3.331,4	-	-
Total Capítulo 90	0,3	3.331,4	-	-
Total Sección 18	0,3	3.331,4	-	-
Sección 20				
Capítulo 94				
Partida 94.01				
94.01.6100000B	-	-	-	79,7
Total Partida 94.01	-	-	-	79,7
Partida 94.03				
94.03.2099000B	-	-	0,3	432,4
94.03.6010090J	-	-	1,0	1.809,8
94.03.8000990I	-	-	0,3	441,7
Total Partida 94.03	-	-	1,6	2.683,8
Partida 94.04				
94.04.9090900F	-	310,3	-	-
Total Partida 94.04	-	310,3	-	-
Total Capítulo 94	-	310,3	1,7	2.763,5
Capítulo 95				
Partida 95.04				
95.04.2010000F	-	-	-	14,4
Total Partida 95.04	-	-	-	14,4
Total Capítulo 95	-	-	-	14,4
Capítulo 96				
Partida 96.12				
96.12.1010000G	-	-	0,8	1.593,8
96.12.1090000J	-	-	1,4	3.934,5
Total Partida 96.12	-	-	2,2	5.528,4
Partida 96.13				
96.13.2090900H	0,1	584,6	-	-
96.13.8000900D	-	104,7	-	-
Total Partida 96.13	0,2	689,3	-	-
Total Capítulo 96	0,2	689,3	2,2	5.528,4
Total Sección 20	0,2	999,6	3,9	8.306,3

ANDORRA

PAISES PRODUCTOS	IMPORTACIONES		EXPORTACIONES	
	Toneladas	Miles ptas.	Toneladas	Miles ptas.
Sección 99				
Capítulo 99				
Partida 99.30				
99.30.9900000H	-	-	-	29,8
Total Partida 99.30	-	-	-	29,8
Partida 99.90				
99.90.9400000J	1,5	795,3	-	-
Total Partida 99.90	1,5	795,3	-	-
Total Capítulo 99	1,5	795,3	-	29,8
Total Sección 99	1,5	795,3	-	29,8
TOTAL AUSTRIA	1.291,5	239.648,1	12.223,2	1.138.794,0
ANDORRA				
Sección 01				
Capítulo 01				
Partida 01.02				
01.02.9031191H	8,4	2.550,0	-	-
Total Partida 01.02	8,4	2.550,0	-	-
Total Capítulo 01	8,4	2.550,0	-	-
Capítulo 03				
Partida 03.05				
03.05.5190019A	-	-	-	26,0
Total Partida 03.05	-	-	-	26,0
Partida 03.07				
03.07.3110900B	-	-	0,6	421,8
03.07.4199000C	-	-	-	24,6
Total Partida 03.07	-	-	0,6	446,4
Total Capítulo 03	-	-	0,7	472,4
Capítulo 04				
Partida 04.09				
04.09.0000000G	-	-	0,5	314,1
Total Partida 04.09	-	-	0,5	314,1
Total Capítulo 04	-	-	0,5	314,1
Total Sección 01	8,4	2.550,0	1,3	786,5
Sección 02				
Capítulo 07				
Partida 07.02				
07.02.0010020G	-	-	1,4	104,3
07.02.0010030F	-	-	0,4	29,2
Total Partida 07.02	-	-	1,8	133,5
Partida 07.10				
07.10.8080000G	-	-	0,1	29,3
07.10.8090090F	-	-	5,2	704,9
Total Partida 07.10	-	-	5,3	734,2
Total Capítulo 07	-	-	7,0	867,6
Capítulo 08				
Partida 08.05				
08.05.1090010E	-	-	2,4	173,6
08.05.3010010H	-	-	3,7	189,8
08.05.3010012D	-	-	1,0	45,0
Total Partida 08.05	-	-	7,1	408,4
Partida 08.06				
08.06.1015030D	-	-	-	5,9
Total Partida 08.06	-	-	-	5,9
Total Capítulo 08	-	-	7,1	414,3
Capítulo 09				
Partida 09.04				
09.04.1190000E	-	-	-	15,8

II.6. COMERCIO EXTERIOR POR PAISES. EUROPA

ANDORRA

PAISES PRODUCTOS	IMPORTACIONES		EXPORTACIONES	
	Toneladas	Miles ptas.	Toneladas	Miles ptas.
09.04.120000C	-	-	0,4	228,5
09.04.2090110A	-	-	0,2	87,5
09.04.2090990F	-	-	1,5	749,6
Total Partida 09.04	-	-	2,2	1.081,5
Partida 09.08	-	-	-	-
09.08.1090000B	-	-	-	18,7
Total Partida 09.08	-	-	-	18,7
Partida 09.10	-	-	-	-
09.10.9999000C	-	-	2,0	1.505,9
Total Partida 09.10	-	-	2,0	1.505,9
Total Capítulo 09	-	-	4,2	2.606,1
Total Sección 02	-	-	18,4	3.888,0
Sección 04	-	-	-	-
Capítulo 16	-	-	-	-
Partida 16.02	-	-	-	-
16.02.3930000I	-	-	-	79,7
16.02.4930000G	-	-	0,5	77,7
16.02.4950000B	-	-	-	41,7
16.02.4990000D	-	-	-	6,5
16.02.5090090A	-	-	1,2	376,8
16.02.5090990B	-	-	1,9	600,3
16.02.9069000I	-	-	-	73,0
16.02.9099000C	-	-	0,5	186,8
Total Partida 16.02	-	-	4,3	1.442,5
Partida 16.04	-	-	-	-
16.04.1999090J	-	-	0,1	31,2
16.04.2090090F	-	-	2,0	1.450,5
Total Partida 16.04	-	-	2,1	1.481,7
Partida 16.05	-	-	-	-
16.05.9010990H	-	-	2,4	583,3
Total Partida 16.05	-	-	2,4	583,3
Total Capítulo 16	-	-	8,8	3.507,5
Capítulo 17	-	-	-	-
Partida 17.04	-	-	-	-
17.04.1019000D	-	-	0,1	152,5
17.04.1091000E	-	-	2,9	1.116,2
17.04.1099000G	-	-	0,6	178,8
17.04.9061400F	-	-	-	21,2
17.04.9065300D	-	-	1,1	392,5
17.04.9065400B	-	-	16,9	3.514,1
17.04.9065500I	-	-	0,5	139,8
17.04.9065600G	-	-	0,3	114,7
17.04.9065700E	-	-	-	34,9
17.04.9075400J	-	-	7,9	2.134,5
17.04.9075500G	-	-	0,2	26,6
17.04.9075700C	-	-	0,5	154,4
17.04.9081200F	-	-	-	36,3
17.04.9099200F	-	-	0,3	73,6
17.04.9099300D	-	-	-	5,0
17.04.9099400B	-	-	1,4	455,5
Total Partida 17.04	-	-	32,9	8.550,4
Total Capítulo 17	-	-	32,9	8.550,4
Capítulo 18	-	-	-	-
Partida 18.06	-	-	-	-
18.06.9090010E	-	-	0,1	27,6
Total Partida 18.06	-	-	0,1	27,6
Total Capítulo 18	-	-	0,1	27,6
Capítulo 19	-	-	-	-
Partida 19.01	-	-	-	-
19.01.1000919G	-	-	-	18,5
19.01.1000990H	-	-	0,5	243,5
19.01.1000999I	-	-	0,1	92,7
Total Partida 19.01	-	-	0,7	354,8
Partida 19.02	-	-	-	-
19.02.1910000D	-	-	0,2	33,5
Total Partida 19.02	-	-	0,2	33,5

PAISES PRODUCTOS	IMPORTACIONES		EXPORTACIONES	
	Toneladas	Miles ptas.	Toneladas	Miles ptas.
Partida 19.05	-	-	-	-
19.05.3059010G	-	-	-	40,3
Total Partida 19.05	-	-	-	40,3
Total Capítulo 19	-	-	0,9	428,6
Capítulo 20	-	-	-	-
Partida 20.01	-	-	-	-
20.01.1000090D	-	-	-	13,9
20.01.9090021C	-	-	0,1	49,9
20.01.9090099I	-	-	-	40,0
20.01.9090919H	-	-	0,1	29,0
20.01.9090929G	-	-	-	12,8
20.01.9090998B	-	-	-	20,9
20.01.9090999J	-	-	0,3	159,8
Total Partida 20.01	-	-	0,7	326,3
Partida 20.02	-	-	-	-
20.02.1000110I	-	-	35,5	2.368,4
20.02.1000990D	-	-	35,4	2.403,9
20.02.9010000C	-	-	3,9	285,3
20.02.9030000I	-	-	2,6	249,6
20.02.9090100D	-	-	0,9	51,6
20.02.9090900G	-	-	0,5	37,5
Total Partida 20.02	-	-	78,9	5.396,3
Partida 20.03	-	-	-	-
20.03.1010019I	-	-	20,6	3.741,7
20.03.1010091H	-	-	14,8	2.649,0
20.03.1010099A	-	-	45,0	7.335,9
20.03.1090000B	-	-	7,6	1.545,4
Total Partida 20.03	-	-	88,2	15.271,9
Partida 20.04	-	-	-	-
20.04.9099170F	-	-	0,4	62,2
20.04.9099919F	-	-	0,3	22,3
20.04.9099990G	-	-	1,4	110,9
Total Partida 20.04	-	-	2,0	195,4
Partida 20.05	-	-	-	-
20.05.1000990A	-	-	0,5	39,2
20.05.2090100F	-	-	0,3	147,2
20.05.4000100A	-	-	4,9	551,7
20.05.4000900D	-	-	1,4	71,4
20.05.5100100G	-	-	10,1	831,0
20.05.5900100I	-	-	2,3	232,1
20.05.5900900B	-	-	1,2	219,5
20.05.6000100F	-	-	67,8	18.793,1
20.05.6000900I	-	-	1,9	873,6
20.05.7000100D	-	-	151,5	23.070,9
20.05.8000000D	-	-	0,4	122,6
20.05.9050110H	-	-	22,8	6.423,4
20.05.9050190J	-	-	22,5	5.652,8
20.05.9090160E	-	-	26,1	3.444,1
20.05.9090319G	-	-	15,7	1.378,2
20.05.9090320E	-	-	1,9	143,6
20.05.9090390H	-	-	26,9	2.987,3
20.05.9090990E	-	-	27,4	2.269,9
Total Partida 20.05	-	-	385,5	67.251,4
Partida 20.06	-	-	-	-
20.06.0031000C	-	-	1,8	709,4
20.06.0039090F	-	-	1,5	368,7
20.06.0090090B	-	-	0,5	107,4
Total Partida 20.06	-	-	3,7	1.185,5
Partida 20.07	-	-	-	-
20.07.9110111B	-	-	1,2	414,7
20.07.9110119E	-	-	0,1	46,7
20.07.9110990I	-	-	-	19,3
20.07.9130119A	-	-	-	9,2
20.07.9190111E	-	-	0,2	41,2
20.07.9190119H	-	-	1,5	182,3
20.07.9931000D	-	-	-	20,1
20.07.9933000B	-	-	10,0	3.836,8
20.07.9935000J	-	-	0,2	84,4
20.07.9939010E	-	-	0,5	199,7
20.07.9939090G	-	-	23,7	7.625,5
20.07.9990010A	-	-	0,3	106,5
20.07.9990020J	-	-	0,5	122,0
20.07.9990090C	-	-	0,4	100,3
Total Partida 20.07	-	-	38,5	12.808,4
Partida 20.08	-	-	-	-
20.08.2059010C	-	-	1,7	347,2
20.08.2079010I	-	-	0,8	95,2
20.08.3055020D	-	-	-	2,2

II.6. COMERCIO EXTERIOR POR PAISES. EUROPA

ANDORRA

PAISES PRODUCTOS	IMPORTACIONES		EXPORTACIONES	
	Toneladas	Miles ptas.	Toneladas	Miles ptas.
20.08.3075020J	-	-	0,4	51,7
20.08.3091999E	-	-	-	6,5
20.08.4051000H	-	-	19,9	2.450,1
20.08.4059000J	-	-	-	7,4
20.08.4071000D	-	-	1,5	205,7
20.08.4079000F	-	-	0,9	126,2
20.08.5061000C	-	-	0,2	18,6
20.08.5071000A	-	-	0,3	45,2
20.08.5079000C	-	-	0,1	13,6
20.08.6059000E	-	-	2,8	868,7
20.08.6069000C	-	-	0,2	63,6
20.08.6079900B	-	-	1,5	301,0
20.08.7061000I	-	-	56,8	5.307,4
20.08.7069000A	-	-	1,1	160,8
20.08.7071000G	-	-	7,2	814,5
20.08.7079000I	-	-	3,6	470,2
20.08.8070000F	-	-	1,0	155,3
20.08.9250012A	-	-	0,5	74,0
20.08.9250030C	-	-	2,3	371,9
20.08.9250090G	-	-	10,3	1.572,1
20.08.9271012F	-	-	0,4	93,8
20.08.9271019A	-	-	0,7	115,8
20.08.9279090D	-	-	0,3	51,4
20.08.9949090D	-	-	0,6	80,1
20.08.9959090A	-	-	4,1	508,6
Total Partida 20.08	-	-	119,3	14.378,7
Partida 20.09	-	-	-	-
20.09.1911000C	-	-	48,6	4.359,5
20.09.1919000E	-	-	12,1	968,8
20.09.1999000H	-	-	153,0	12.432,3
20.09.2011000J	-	-	0,9	72,8
20.09.2019000B	-	-	1,8	137,4
20.09.2099100C	-	-	1,3	213,7
20.09.2099900F	-	-	2,0	141,4
20.09.3011000H	-	-	0,2	21,6
20.09.3031010C	-	-	0,3	51,6
20.09.3039010E	-	-	0,2	14,9
20.09.4011000F	-	-	9,1	945,1
20.09.4019000H	-	-	10,7	1.008,1
20.09.4030000C	-	-	40,1	3.464,5
20.09.4091000I	-	-	12,4	1.193,8
20.09.4093000G	-	-	35,7	2.717,1
20.09.4099000A	-	-	2,1	239,0
20.09.5010000D	-	-	1,7	137,9
20.09.5090000G	-	-	15,7	1.141,1
20.09.6019910C	-	-	4,0	292,2
20.09.6019990E	-	-	2,7	181,0
20.09.6051090C	-	-	0,1	19,4
20.09.6059090E	-	-	0,6	68,4
20.09.6090090F	-	-	0,8	59,4
20.09.7019000A	-	-	0,8	95,7
20.09.7099000D	-	-	4,3	378,1
20.09.8011090H	-	-	1,5	127,6
20.09.8019090J	-	-	8,5	632,2
20.09.8031019C	-	-	3,7	248,9
20.09.8050000I	-	-	4,0	527,8
20.09.8061000F	-	-	0,9	64,6
20.09.8063000D	-	-	3,0	219,7
20.09.8080020A	-	-	63,7	5.665,4
20.09.8080090D	-	-	10,2	1.091,6
20.09.8093020F	-	-	32,5	2.192,6
20.09.8093090I	-	-	7,1	414,7
20.09.8099910B	-	-	-	5,0
20.09.8099920A	-	-	0,5	52,1
20.09.8099990D	-	-	2,1	163,0
20.09.9049000A	-	-	0,4	131,8
20.09.9051090G	-	-	5,3	463,9
20.09.9059010G	-	-	1,5	183,9
20.09.9073000J	-	-	0,2	19,7
20.09.9093090G	-	-	51,8	4.315,6
20.09.9099010I	-	-	0,2	58,8
20.09.9099090A	-	-	8,2	726,3
Total Partida 20.09	-	-	566,5	47.659,8
Total Capítulo 20	-	-	1.283,3	164.473,6
Capítulo 21	-	-	-	-
Partida 21.02	-	-	-	-
21.02.1031000D	-	-	0,3	54,9
Total Partida 21.02	-	-	0,3	54,9
Partida 21.03	-	-	-	-
21.03.2000010G	-	-	2,8	274,6
21.03.2000090I	-	-	0,8	64,6
Total Partida 21.03	-	-	3,6	339,2

PAISES PRODUCTOS	IMPORTACIONES		EXPORTACIONES	
	Toneladas	Miles ptas.	Toneladas	Miles ptas.
Partida 21.04	-	-	-	-
21.04.1000090J	-	-	2,6	458,1
21.04.2000000G	-	-	3,8	1.788,2
Total Partida 21.04	-	-	6,4	2.246,3
Partida 21.06	-	-	-	-
21.06.9091990B	-	-	-	9,1
21.06.9099900D	-	-	1,8	305,8
Total Partida 21.06	-	-	1,8	314,9
Total Capítulo 21	-	-	12,1	2.955,3
Capítulo 22	-	-	-	-
Partida 22.01	-	-	-	-
22.01.9000000D	336,6	5.195,0	-	-
Total Partida 22.01	336,6	5.195,0	-	-
Partida 22.02	-	-	-	-
22.02.1000100H	-	-	1,0	78,8
Total Partida 22.02	-	-	1,0	78,8
Partida 22.04	-	-	-	-
22.04.2121310C	-	-	1,1	110,2
22.04.2121990B	-	-	2,2	201,3
22.04.2123110E	-	-	10,8	1.224,0
22.04.2123310A	-	-	13,9	1.413,7
22.04.2123990J	-	-	27,5	2.909,6
22.04.2125195D	-	-	22,7	1.488,0
22.04.2129196H	-	-	103,2	6.779,8
22.04.2929191A	-	-	114,0	3.822,7
22.04.3099990H	-	-	1,2	108,0
Total Partida 22.04	-	-	296,7	18.057,4
Partida 22.05	-	-	-	-
22.05.1010900F	-	-	6,7	517,4
Total Partida 22.05	-	-	6,7	517,4
Partida 22.08	-	-	-	-
22.08.9055110H	-	-	63,0	28.902,0
22.08.9059090H	-	-	-	94,2
Total Partida 22.08	-	-	63,0	28.996,2
Partida 22.09	-	-	-	-
22.09.0011000B	-	-	8,0	406,5
22.09.0019000D	-	-	1,8	307,8
Total Partida 22.09	-	-	9,8	714,3
Total Capítulo 22	336,6	5.195,0	377,2	48.364,2
Total Sección 04	336,6	5.195,0	1.715,4	228.307,1
Sección 06	-	-	-	-
Capítulo 33	-	-	-	-
Partida 33.02	-	-	-	-
33.02.1000100E	-	-	0,2	105,8
Total Partida 33.02	-	-	0,2	105,8
Partida 33.07	-	-	-	-
33.07.9000900F	-	-	0,2	80,0
Total Partida 33.07	-	-	0,2	80,0
Total Capítulo 33	-	-	0,4	185,9
Capítulo 34	-	-	-	-
Partida 34.01	-	-	-	-
34.01.2090000F	-	-	7,7	801,2
Total Partida 34.01	-	-	7,7	801,2
Partida 34.02	-	-	-	-
34.02.2010000B	-	-	1,0	101,7
34.02.2090000E	-	-	21,4	1.755,7
34.02.9010090H	-	-	15,7	1.502,2
Total Partida 34.02	-	-	38,0	3.359,7
Total Capítulo 34	-	-	45,7	4.160,9
Capítulo 37	-	-	-	-
Partida 37.05	-	-	-	-
37.05.9010900B	-	-	-	21,9
Total Partida 37.05	-	-	-	21,9
Total Capítulo 37	-	-	-	21,9

II.6. COMERCIO EXTERIOR POR PAISES. EUROPA

ANDORRA

PAISES PRODUCTOS	IMPORTACIONES		EXPORTACIONES	
	Toneladas	Miles ptas.	Toneladas	Miles ptas.
Capítulo 38				
Partida 38.08				
38.08.1000100D	-	-	0,3	41,6
Total Partida 38.08	-	-	0,3	41,6
Partida 38.19				
38.19.000090F	-	-	0,2	87,1
Total Partida 38.19	-	-	0,2	87,1
Total Capítulo 38	-	-	0,6	128,8
Total Sección 06	-	-	46,7	4.497,4
Sección 07				
Capítulo 39				
Partida 39.15				
39.15.100000F	-	-	16,2	165,9
Total Partida 39.15	-	-	16,2	165,9
Partida 39.20				
39.20.999090E	-	-	0,2	15,8
Total Partida 39.20	-	-	0,2	15,8
Partida 39.22				
39.22.900090A	-	-	0,1	319,0
Total Partida 39.22	-	-	0,1	319,0
Partida 39.23				
39.23.299090G	-	-	6,0	1.792,2
39.23.409090B	-	-	0,6	58,8
39.23.909090A	-	-	0,2	79,4
Total Partida 39.23	-	-	6,7	1.930,4
Partida 39.26				
39.26.400000G	-	-	-	42,2
39.26.909990I	-	-	1,5	833,9
Total Partida 39.26	-	-	1,5	876,1
Total Capítulo 39	-	-	24,7	3.307,1
Capítulo 40				
Partida 40.15				
40.15.199000E	-	-	-	260,4
Total Partida 40.15	-	-	-	260,4
Partida 40.16				
40.16.109000C	-	-	-	27,9
40.16.999000G	-	-	0,1	113,3
Total Partida 40.16	-	-	0,1	141,2
Partida 40.17				
40.17.009900E	-	-	-	4,9
Total Partida 40.17	-	-	-	4,9
Total Capítulo 40	-	-	0,2	406,5
Total Sección 07	-	-	25,0	3.713,6
Sección 08				
Capítulo 42				
Partida 42.02				
42.02.2100190B	-	-	0,1	941,8
42.02.2290090D	-	-	-	182,3
42.02.9190190H	-	-	-	34,1
42.02.9211000D	-	-	-	44,1
Total Partida 42.02	-	-	0,2	1.202,2
Partida 42.03				
42.03.100000E	-	-	0,3	4.567,0
42.03.2910000B	-	-	0,2	223,4
42.03.3000090B	-	-	-	163,2
Total Partida 42.03	-	-	0,5	4.953,6
Total Capítulo 42	-	-	0,6	6.155,9
Total Sección 08	-	-	0,6	6.155,9

PAISES PRODUCTOS	IMPORTACIONES		EXPORTACIONES	
	Toneladas	Miles ptas.	Toneladas	Miles ptas.
Sección 09				
Capítulo 44				
Partida 44.18				
44.18.900000I	-	-	1,2	197,2
Total Partida 44.18	-	-	1,2	197,2
Partida 44.21				
44.21.9099900G	-	-	0,6	488,2
Total Partida 44.21	-	-	0,6	488,2
Total Capítulo 44	-	-	1,8	685,4
Total Sección 09	-	-	1,8	685,4
Sección 10				
Capítulo 48				
Partida 48.19				
48.19.600000J	-	-	1,3	89,1
Total Partida 48.19	-	-	1,3	89,1
Partida 48.23				
48.23.9051200B	-	-	-	7,4
48.23.909090J	-	-	0,2	36,6
Total Partida 48.23	-	-	0,2	43,9
Total Capítulo 48	-	-	1,5	133,1
Capítulo 49				
Partida 49.11				
49.11.999090D	-	-	-	6,0
Total Partida 49.11	-	-	-	6,0
Total Capítulo 49	-	-	-	6,0
Total Sección 10	-	-	1,5	139,1
Sección 11				
Capítulo 54				
Partida 54.08				
54.08.240090J	-	-	-	34,9
Total Partida 54.08	-	-	-	34,9
Total Capítulo 54	-	-	-	34,9
Capítulo 55				
Partida 55.12				
55.12.199000J	-	-	-	9,5
55.12.299000H	-	-	-	2,8
Total Partida 55.12	-	-	-	12,2
Total Capítulo 55	-	-	-	12,2
Capítulo 60				
Partida 60.02				
60.02.4311000A	-	-	-	66,0
Total Partida 60.02	-	-	-	66,0
Total Capítulo 60	-	-	-	66,0
Capítulo 61				
Partida 61.02				
61.02.109000C	-	-	-	61,8
Total Partida 61.02	-	-	-	61,8
Partida 61.04				
61.04.631000D	-	-	-	166,0
Total Partida 61.04	-	-	-	166,0
Partida 61.09				
61.09.100000E	-	-	-	47,8
61.09.9030100J	-	-	-	30,1
Total Partida 61.09	-	-	-	77,9
Partida 61.11				
61.11.309000H	-	-	-	17,1
Total Partida 61.11	-	-	-	17,1
Total Capítulo 61	-	-	0,1	322,7

II.6. COMERCIO EXTERIOR POR PAISES. EUROPA

ANDORRA

PAISES PRODUCTOS	IMPORTACIONES		EXPORTACIONES	
	Toneladas	Miles ptas.	Toneladas	Miles ptas.
Capítulo 62				
Partida 62.01				
62.01.1290090B	--	--	--	182,7
62.01.1310190F	--	--	--	21,5
62.01.9300100J	--	--	--	199,9
Total Partida 62.01	--	--	--	404,1
Partida 62.02				
62.02.1210090H	--	--	--	25,9
62.02.1390110F	--	--	--	13,0
62.02.9300100I	--	--	--	55,0
Total Partida 62.02	--	--	--	93,9
Partida 62.03				
62.03.2390000F	--	--	--	146,5
62.03.3100000E	--	--	--	53,6
62.03.3290000E	--	--	--	76,1
62.03.3390000D	--	--	--	83,5
62.03.4231000E	--	--	--	54,2
62.03.4235000A	--	--	0,3	1.441,9
62.03.4319000J	--	--	--	567,6
Total Partida 62.03	--	--	0,4	2.423,4
Partida 62.04				
62.04.4200090B	--	--	0,3	242,8
62.04.5200090I	--	--	--	115,0
62.04.5300090H	--	--	--	67,7
62.04.6231090J	--	--	0,1	423,1
62.04.6235090F	--	--	--	360,4
62.04.6319090E	--	--	--	62,7
Total Partida 62.04	--	--	0,5	1.271,7
Partida 62.05				
62.05.2000090G	--	--	--	763,8
62.05.3000100B	--	--	--	303,7
62.05.9090000B	--	--	--	85,0
Total Partida 62.05	--	--	0,1	1.152,5
Partida 62.06				
62.06.3000090D	--	--	--	55,0
Total Partida 62.06	--	--	--	55,0
Partida 62.08				
62.08.9290200C	--	--	--	24,6
Total Partida 62.08	--	--	--	24,6
Total Capítulo 62	--	--	1,1	5.425,2
Capítulo 63				
Partida 63.02				
63.02.2290000G	--	--	0,3	717,4
63.02.3290000E	--	--	--	103,7
Total Partida 63.02	--	--	0,4	821,1
Total Capítulo 63	--	--	0,4	821,1
Total Sección 11	--	--	1,6	6.682,1
Sección 12				
Capítulo 64				
Partida 64.02				
64.02.9190900C	--	--	0,6	179,2
64.02.9950000B	--	--	--	15,4
Total Partida 64.02	--	--	0,6	194,6
Partida 64.03				
64.03.5199000J	--	--	--	124,4
64.03.5950200E	--	--	--	170,4
64.03.5995000F	--	--	0,1	407,0
64.03.5999000B	--	--	0,2	1.262,9
64.03.9115000C	--	--	--	53,2
64.03.9195000F	--	--	--	52,0
64.03.9199000B	--	--	0,2	1.071,8
64.03.9995000H	--	--	--	28,0
64.03.9999000D	--	--	--	434,5
Total Partida 64.03	--	--	0,9	3.604,2
Partida 64.04				
64.04.1910000F	--	--	1,4	784,6
64.04.1990900J	--	--	0,8	816,1
Total Partida 64.04	--	--	2,2	1.600,7

PAISES PRODUCTOS	IMPORTACIONES		EXPORTACIONES	
	Toneladas	Miles ptas.	Toneladas	Miles ptas.
Partida 64.05				
64.05.2099000F	--	--	2,3	2.945,8
Total Partida 64.05	--	--	2,3	2.945,8
Total Capítulo 64	--	--	5,9	8.345,3
Capítulo 65				
Partida 65.06				
65.06.1090900F	--	--	--	441,2
Total Partida 65.06	--	--	--	441,2
Total Capítulo 65	--	--	--	441,2
Total Sección 12	--	--	6,0	8.786,6
Sección 13				
Capítulo 68				
Partida 68.02				
68.02.2100000B	--	--	20,0	1.059,6
68.02.9100190F	--	--	--	17,4
Total Partida 68.02	--	--	20,0	1.077,0
Total Capítulo 68	--	--	20,0	1.077,0
Capítulo 69				
Partida 69.10				
69.10.1000000D	--	--	0,5	547,8
Total Partida 69.10	--	--	0,5	547,8
Partida 69.11				
69.11.9000900G	--	--	--	9,8
Total Partida 69.11	--	--	--	9,8
Partida 69.12				
69.12.0010900C	--	--	15,5	863,5
Total Partida 69.12	--	--	15,5	863,5
Partida 69.13				
69.13.1000900B	--	--	6,2	1.250,4
69.13.9010900C	--	--	--	154,7
69.13.9099900G	--	--	--	113,5
Total Partida 69.13	--	--	6,3	1.518,6
Total Capítulo 69	--	--	22,3	2.939,6
Capítulo 70				
Partida 70.09				
70.09.9200000E	--	--	0,7	610,6
Total Partida 70.09	--	--	0,7	610,6
Total Capítulo 70	--	--	0,7	610,6
Total Sección 13	--	--	43,0	4.627,2
Sección 15				
Capítulo 72				
Partida 72.04				
72.04.4999000D	44,8	336,1	--	--
Total Partida 72.04	44,8	336,1	--	--
Total Capítulo 72	44,8	336,1	--	--
Capítulo 73				
Partida 73.08				
73.08.9059000E	--	--	21,0	1.808,3
Total Partida 73.08	--	--	21,0	1.808,3
Partida 73.23				
73.23.9390000D	--	--	0,1	110,7
73.23.9490000C	--	--	13,6	1.205,3
73.23.9999000I	--	--	7,3	1.506,2
Total Partida 73.23	--	--	21,1	2.822,2
Partida 73.24				
73.24.1090000C	--	--	--	185,1
Total Partida 73.24	--	--	--	185,1

II.6. COMERCIO EXTERIOR POR PAISES. EUROPA

ANDORRA

PAISES PRODUCTOS	IMPORTACIONES		EXPORTACIONES	
	Toneladas	Miles ptas.	Toneladas	Miles ptas.
Partida 73.26				
73.26.9093090B	--	--	0,1	71,5
73.26.9099090F	--	--	10,0	2.197,9
Total Partida 73.26	--	--	10,1	2.269,5
Total Capítulo 73	--	--	52,3	7.085,2
Capítulo 76				
Partida 76.15				
76.15.1010000H	--	--	0,6	1.109,3
76.15.1090000A	--	--	--	71,5
Total Partida 76.15	--	--	0,6	1.180,8
Total Capítulo 76	--	--	0,6	1.180,8
Total Sección 15	44,8	336,1	52,9	8.266,0
Sección 16				
Capítulo 84				
Partida 84.03				
84.03.1090000E	--	--	0,2	536,2
Total Partida 84.03	--	--	0,2	536,2
Partida 84.14				
84.14.6000000J	--	--	--	62,8
Total Partida 84.14	--	--	--	62,8
Partida 84.15				
84.15.8290000D	--	--	0,2	209,0
84.15.9090000D	--	--	--	12,7
Total Partida 84.15	--	--	0,2	221,8
Partida 84.24				
84.24.1090000J	--	--	15,4	2.794,4
84.24.8199000E	--	--	0,2	148,3
Total Partida 84.24	--	--	15,5	2.942,7
Partida 84.42				
84.42.3000900D	--	--	--	6,9
84.42.5099900A	--	--	--	4,5
Total Partida 84.42	--	--	--	11,4
Partida 84.62				
84.62.2190000J	--	--	27,0	10.000,0
Total Partida 84.62	--	--	27,0	10.000,0
Partida 84.77				
84.77.8090000A	--	--	1,7	664,0
Total Partida 84.77	--	--	1,7	664,0
Total Capítulo 84	--	--	44,6	14.438,9
Capítulo 85				
Partida 85.09				
85.09.8000000B	--	--	--	125,6
Total Partida 85.09	--	--	--	125,6
Partida 85.16				
85.16.1019000G	--	--	--	112,7
85.16.2999000I	--	--	--	134,0
Total Partida 85.16	--	--	0,2	246,7
Partida 85.36				
85.36.4900099A	--	--	--	2,3
Total Partida 85.36	--	--	--	2,3
Partida 85.43				
85.43.8090999D	--	--	--	161,9
Total Partida 85.43	--	--	--	161,9
Total Capítulo 85	--	--	0,3	536,5
Total Sección 16	--	--	44,9	14.975,3
Sección 20				
Capítulo 94				
Partida 94.01				
94.01.6100000B	--	--	8,5	7.718,9
94.01.7100000J	--	--	--	48,9
Total Partida 94.01	--	--	8,6	7.767,7

GIBRALTAR

PAISES PRODUCTOS	IMPORTACIONES		EXPORTACIONES	
	Toneladas	Miles ptas.	Toneladas	Miles ptas.
Partida 94.03				
94.03.2099000B	--	--	0,2	134,6
94.03.4000090G	--	--	0,4	434,5
94.03.5000090D	--	--	3,5	2.788,3
94.03.6010090J	--	--	2,8	2.650,3
94.03.6090090C	--	--	0,8	712,6
94.03.8000190F	--	--	0,7	470,2
94.03.8000990I	--	--	--	133,7
94.03.9030090J	--	--	--	21,0
Total Partida 94.03	--	--	8,6	7.345,3
Partida 94.04				
94.04.9090100C	--	--	--	3,7
94.04.9090900F	--	--	0,2	503,6
Total Partida 94.04	--	--	0,2	507,4
Partida 94.05				
94.05.1099390G	--	--	--	136,3
Total Partida 94.05	--	--	--	136,3
Total Capítulo 94	--	--	17,4	15.756,7
Capítulo 95				
Partida 95.02				
95.02.1010090A	--	--	--	81,4
95.02.1090090D	--	--	--	49,4
Total Partida 95.02	--	--	--	130,8
Partida 95.03				
95.03.9031600D	--	--	--	326,5
95.03.9035100A	--	--	--	130,3
Total Partida 95.03	--	--	0,1	456,8
Partida 95.06				
95.06.6210000C	--	--	--	54,8
95.06.6990000I	--	--	0,3	172,3
Total Partida 95.06	--	--	0,3	227,0
Total Capítulo 95	--	--	0,5	814,6
Total Sección 20	--	--	17,9	16.571,3
TOTAL ANDORRA	389,8	8.081,0	1.976,9	308.081,4
GIBRALTAR				
Sección 01				
Capítulo 02				
Partida 02.10				
02.10.1981000G	--	--	1,8	2.251,4
Total Partida 02.10	--	--	1,8	2.251,4
Total Capítulo 02	--	--	1,8	2.251,4
Total Sección 01	--	--	1,8	2.251,4
Sección 02				
Capítulo 07				
Partida 07.12				
07.12.9090090B	--	--	--	19,0
Total Partida 07.12	--	--	--	19,0
Total Capítulo 07	--	--	--	19,0
Capítulo 09				
Partida 09.04				
09.04.2090110A	--	--	0,3	112,8
09.04.2090990F	--	--	0,3	112,8
Total Partida 09.04	--	--	0,6	225,6
Partida 09.06				
09.06.2000000A	--	--	--	3,8
Total Partida 09.06	--	--	--	3,8
Partida 09.09				
09.09.1010000H	--	--	--	19,0
Total Partida 09.09	--	--	--	19,0

II.6. COMERCIO EXTERIOR POR PAISES. EUROPA

GIBRALTAR

PAISES	IMPORTACIONES		EXPORTACIONES		PAISES	IMPORTACIONES		EXPORTACIONES		
	PRODUCTOS	Toneladas	Miles ptas.	Toneladas		Miles ptas.	PRODUCTOS	Toneladas	Miles ptas.	Toneladas
Partida 09.10					Sección 05					
09.10.4090000B	-	-	-	15,2	Capítulo 27					
Total Partida 09.10	-	-	-	15,2	Partida 27.10					
Total Capítulo 09	-	-	0,6	263,6	27.10.0079000C	-	-	30.061,8	292.532,4	
Capítulo 12					Total Partida 27.10	-	-	30.061,8	292.532,4	
Partida 12.07					Total Capítulo 27	-	-	30.061,8	292.532,4	
12.07.4090000B	-	-	-	19,0	Total Sección 05	-	-	30.061,8	292.532,4	
Total Partida 12.07	-	-	-	19,0	Sección 08					
Total Capítulo 12	-	-	-	19,0	Capítulo 42					
Total Sección 02	-	-	0,7	301,6	Partida 42.02					
Sección 04					42.02.9291090H	-	-	-	24,0	
Capítulo 16					Total Partida 42.02	-	-	-	24,0	
Partida 16.01					Total Capítulo 42	-	-	-	24,0	
16.01.0091000A	-	-	0,7	501,1	Total Sección 08	-	-	-	24,0	
Total Partida 16.01	-	-	0,7	501,1	Sección 11					
Partida 16.02					Capítulo 56					
16.02.2090000G	-	-	-	41,7	Partida 56.07					
16.02.4110000I	-	-	-	67,9	56.07.4911000F	-	-	-	30,5	
16.02.4911000J	-	-	0,2	192,3	56.07.5011000B	-	-	-	57,3	
16.02.4915000F	-	-	-	29,4	56.07.9000010F	-	-	-	50,8	
16.02.4919000B	-	-	-	57,5	Total Partida 56.07	-	-	0,2	138,6	
16.02.4930000G	-	-	0,8	447,1	Partida 56.08					
Total Partida 16.02	-	-	1,3	835,9	56.08.9000200B	-	-	-	5,1	
Total Capítulo 16	-	-	2,0	1.337,0	Total Partida 56.08	-	-	-	5,1	
Capítulo 20					Partida 56.09					
Partida 20.02					56.09.0000000D	-	-	-	45,1	
20.02.1000110I	-	-	163,3	9.682,2	Total Partida 56.09	-	-	-	45,1	
Total Partida 20.02	-	-	163,3	9.682,2	Total Capítulo 56	-	-	0,2	188,8	
Partida 20.03					Capítulo 58					
20.03.1010019I	-	-	2,4	468,0	Partida 58.10					
Total Partida 20.03	-	-	2,4	468,0	58.10.9290090J	-	-	-	9,2	
Partida 20.05					Total Partida 58.10	-	-	-	9,2	
20.05.9090390H	-	-	0,2	28,5	Total Capítulo 58	-	-	-	9,2	
Total Partida 20.05	-	-	0,2	28,5	Capítulo 61					
Partida 20.07					Partida 61.10					
20.07.9933000B	-	-	0,2	23,0	61.10.3010900G	-	-	-	346,7	
Total Partida 20.07	-	-	0,2	23,0	61.10.3099100H	-	-	-	176,1	
Partida 20.08					Total Partida 61.10	-	-	0,1	522,8	
20.08.3075020J	-	-	-	10,5	Total Capítulo 61	-	-	0,1	522,8	
Total Partida 20.08	-	-	-	10,5	Capítulo 62					
Partida 20.09					Partida 62.03					
20.09.1999000H	-	-	8,3	822,4	62.03.3290000E	-	-	0,1	235,0	
20.09.4030000C	-	-	0,6	90,6	Total Partida 62.03	-	-	0,1	235,0	
20.09.4090000A	-	-	0,4	41,6	Partida 62.04					
20.09.5090000G	-	-	0,7	102,0	62.04.2290090G	-	-	-	253,5	
20.09.8050000I	-	-	0,3	45,3	62.04.2390000E	-	-	-	28,0	
20.09.8080020A	-	-	0,6	90,6	62.04.6235090F	-	-	-	31,5	
20.09.8099920A	-	-	0,9	141,1	62.04.6319090E	-	-	0,2	179,7	
Total Partida 20.09	-	-	11,9	1.333,5	62.04.6390090G	-	-	-	83,8	
Total Capítulo 20	-	-	178,1	11.545,7	Total Partida 62.04	-	-	0,3	576,5	
Capítulo 22					Partida 62.06					
Partida 22.02					62.06.3000090D	-	-	-	81,9	
22.02.9010110H	-	-	3,8	359,6	Total Partida 62.06	-	-	-	81,9	
Total Partida 22.02	-	-	3,8	359,6	Total Capítulo 62	-	-	0,4	893,5	
Partida 22.04					Total Sección 11	-	-	0,8	1.614,3	
22.04.2125195D	-	-	0,2	38,7						
22.04.2129196H	-	-	0,2	40,2						
Total Partida 22.04	-	-	0,5	78,9						
Partida 22.08										
22.08.9055110H	-	-	0,8	429,7						
Total Partida 22.08	-	-	0,8	429,7						
Total Capítulo 22	-	-	5,1	868,1						
Total Sección 04	-	-	185,2	13.750,8						

II.6. COMERCIO EXTERIOR POR PAISES. EUROPA

GIBRALTAR

PAISES PRODUCTOS	IMPORTACIONES		EXPORTACIONES	
	Toneladas	Miles ptas.	Toneladas	Miles ptas.
Sección 12				
Capítulo 64				
Partida 64.04				
64.04.2010000C	-	-	0,2	154,9
Total Partida 64.04	-	-	0,2	154,9
Total Capítulo 64	-	-	0,2	154,9
Total Sección 12	-	-	0,2	154,9
Sección 15				
Capítulo 72				
Partida 72.04				
72.04.4930000F	231,8	927,3	-	-
Total Partida 72.04	231,8	927,3	-	-
Total Capítulo 72	231,8	927,3	-	-
Total Sección 15	231,8	927,3	-	-
Sección 20				
Capítulo 94				
Partida 94.01				
94.01.6100000B	-	-	5,7	5.340,6
94.01.6900000D	-	-	0,3	167,8
Total Partida 94.01	-	-	6,0	5.508,4
Partida 94.03				
94.03.5000090D	-	-	6,0	2.637,4
94.03.6010090J	-	-	7,0	2.723,7
94.03.6090090C	-	-	0,9	581,5
Total Partida 94.03	-	-	13,9	5.942,6
Partida 94.04				
94.04.9090100C	-	-	0,4	603,9
Total Partida 94.04	-	-	0,4	603,9
Total Capítulo 94	-	-	20,3	12.054,9
Total Sección 20	-	-	20,3	12.054,9
TOTAL GIBRALTAR ...	231,8	927,3	30.270,7	322.684,3

MALTA

Sección 02				
Capítulo 08				
Partida 08.12				
08.12.9010000G	-	-	4,4	286,0
08.12.9090090A	-	-	11,0	726,0
Total Partida 08.12	-	-	15,4	1.012,0
Total Capítulo 08	-	-	15,4	1.012,0
Capítulo 10				
Partida 10.03				
10.03.0090900G	-	-	6.600,0	94.564,8
Total Partida 10.03	-	-	6.600,0	94.564,8
Total Capítulo 10	-	-	6.600,0	94.564,8
Total Sección 02	-	-	6.615,4	95.576,8
Sección 04				
Capítulo 17				
Partida 17.04				
17.04.1099000G	-	-	12,0	3.045,7
17.04.9065400B	-	-	19,0	3.521,9
17.04.9075500G	-	-	4,6	1.142,1
Total Partida 17.04	-	-	35,6	7.709,7
Total Capítulo 17	-	-	35,6	7.709,7

YUGOSLAVIA

PAISES PRODUCTOS	IMPORTACIONES		EXPORTACIONES	
	Toneladas	Miles ptas.	Toneladas	Miles ptas.
Capítulo 18				
Partida 18.06				
18.06.9090010E	-	-	1,2	270,0
Total Partida 18.06	-	-	1,2	270,0
Total Capítulo 18	-	-	1,2	270,0
Capítulo 20				
Partida 20.05				
20.05.5900100I	-	-	0,6	80,0
20.05.6000100F	-	-	0,6	74,5
20.05.9090160E	-	-	24,6	3.154,3
20.05.9090390H	-	-	12,5	1.185,1
Total Partida 20.05	-	-	38,3	4.493,9
Partida 20.07				
20.07.1090090I	-	-	20,1	1.155,8
Total Partida 20.07	-	-	20,1	1.155,8
Partida 20.08				
20.08.4051000H	-	-	19,5	2.344,7
20.08.5061000C	-	-	17,6	1.954,5
20.08.5071000A	-	-	20,3	2.573,3
20.08.5079000C	-	-	2,0	214,1
20.08.6069000C	-	-	0,5	126,6
20.08.7061000I	-	-	19,7	1.344,0
20.08.7091990E	-	-	60,1	3.978,2
20.08.7099910E	-	-	8,4	784,3
20.08.8070000F	-	-	2,2	305,6
Total Partida 20.08	-	-	150,3	13.625,2
Total Capítulo 20	-	-	208,7	19.274,9
Total Sección 04	-	-	245,6	27.254,6
Sección 05				
Capítulo 27				
Partida 27.13				
27.13.2000000J	-	-	18.086,0	398.662,4
Total Partida 27.13	-	-	18.086,0	398.662,4
Total Capítulo 27	-	-	18.086,0	398.662,4
Total Sección 05	-	-	18.086,0	398.662,4
Sección 07				
Capítulo 40				
Partida 40.10				
40.10.9900000B	-	-	-	82,0
Total Partida 40.10	-	-	-	82,0
Total Capítulo 40	-	-	-	82,0
Total Sección 07	-	-	-	82,0
Sección 20				
Capítulo 95				
Partida 95.03				
95.03.9035100A	-	-	0,7	858,3
Total Partida 95.03	-	-	0,7	858,3
Total Capítulo 95	-	-	0,7	858,3
Total Sección 20	-	-	0,7	858,3
TOTAL MALTA	-	-	24.947,6	522.434,1

YUGOSLAVIA

Sección 02				
Capítulo 07				
Partida 07.10				
07.10.2200000E	27,4	1.749,1	-	-
07.10.8090090F	38,6	1.964,1	-	-
Total Partida 07.10	66,0	3.713,2	-	-
Total Capítulo 07	66,0	3.713,2	-	-

II.6. COMERCIO EXTERIOR POR PAISES. EUROPA

YUGOSLAVIA

PAISES	IMPORTACIONES		EXPORTACIONES		
	PRODUCTOS	Toneladas	Miles ptas.	Toneladas	Miles ptas.
Capítulo 09					
Partida 09.04					
09.04.2090110A	48,0	12.448,0	-	-	
Total Partida 09.04	48,0	12.448,0	-	-	
Partida 09.09					
09.09.5019000J	0,5	66,3	-	-	
Total Partida 09.09	0,5	66,3	-	-	
Total Capítulo 09	48,5	12.514,3	-	-	
Capítulo 12					
Partida 12.11					
12.11.9090900F	6,3	1.358,1	-	-	
Total Partida 12.11	6,3	1.358,1	-	-	
Total Capítulo 12	6,3	1.358,1	-	-	
Total Sección 02	120,8	17.585,6	-	-	
Sección 04					
Capítulo 22					
Partida 22.04					
22.04.2123110E	-	-	0,7	210,0	
Total Partida 22.04	-	-	0,7	210,0	
Total Capítulo 22	-	-	0,7	210,0	
Total Sección 04	-	-	0,7	210,0	
Sección 05					
Capítulo 26					
Partida 26.08					
26.08.0000000B	-	-	6.735,8	293.591,5	
Total Partida 26.08	-	-	6.735,8	293.591,5	
Total Capítulo 26	-	-	6.735,8	293.591,5	
Total Sección 05	-	-	6.735,8	293.591,5	
Sección 06					
Capítulo 29					
Partida 29.30					
29.30.1000000I	20,0	2.708,0	-	-	
Total Partida 29.30	20,0	2.708,0	-	-	
Total Capítulo 29	20,0	2.708,0	-	-	
Total Sección 06	20,0	2.708,0	-	-	
Sección 15					
Capítulo 72					
Partida 72.10					
72.10.1211100B	81,3	6.389,3	-	-	
72.10.1211200J	3,4	273,7	-	-	
Total Partida 72.10	84,7	6.663,0	-	-	
Total Capítulo 72	84,7	6.663,0	-	-	
Capítulo 73					
Partida 73.15					
73.15.2000000A	4,2	997,3	-	-	
Total Partida 73.15	4,2	997,3	-	-	
Total Capítulo 73	4,2	997,3	-	-	
Capítulo 78					
Partida 78.01					
78.01.9999000J	-	-	3.000,0	238.439,8	
Total Partida 78.01	-	-	3.000,0	238.439,8	
Total Capítulo 78	-	-	3.000,0	238.439,8	

TURQUIA

PAISES	IMPORTACIONES		EXPORTACIONES		
	PRODUCTOS	Toneladas	Miles ptas.	Toneladas	Miles ptas.
Capítulo 82					
Partida 82.07					
82.07.5030300A	1,4	2.022,3	-	-	
82.07.5030900H	-	201,9	-	-	
82.07.5060000J	0,4	709,4	-	-	
Total Partida 82.07	1,9	2.933,6	-	-	
Total Capítulo 82	1,9	2.933,6	-	-	
Total Sección 15	90,7	10.594,0	3.000,0	238.439,8	
Sección 16					
Capítulo 84					
Partida 84.09					
84.09.9900000B	-	-	-	975,6	
Total Partida 84.09	-	-	-	975,6	
Partida 84.18					
84.18.1090900I	36,6	14.603,3	-	-	
84.18.2191000D	0,5	164,8	-	-	
84.18.3091100A	1,3	426,3	-	-	
84.18.3091200I	1,4	464,5	-	-	
84.18.3099000E	1,2	383,0	-	-	
Total Partida 84.18	41,0	16.041,8	-	-	
Partida 84.50					
84.50.1110000C	8,3	1.800,0	-	-	
Total Partida 84.50	8,3	1.800,0	-	-	
Partida 84.83					
84.83.3090000D	-	-	-	4,2	
Total Partida 84.83	-	-	-	4,2	
Total Capítulo 84	49,4	17.841,8	-	979,8	
Capítulo 85					
Partida 85.07					
85.07.8090000E	-	10,5	-	-	
Total Partida 85.07	-	10,5	-	-	
Total Capítulo 85	-	10,5	-	-	
Total Sección 16	49,4	17.852,3	-	979,8	
TOTAL YUGOSLAVIA	280,9	48.739,9	9.736,5	533.221,1	
TURQUIA					
Sección 02					
Capítulo 07					
Partida 07.11					
07.11.3000000D	154,0	67.411,2	-	-	
Total Partida 07.11	154,0	67.411,2	-	-	
Partida 07.13					
07.13.2090090F	140,0	10.083,1	-	-	
07.13.3390090A	20,0	2.062,9	-	-	
07.13.4090000A	120,0	5.841,4	-	-	
Total Partida 07.13	280,0	17.987,5	-	-	
Total Capítulo 07	434,0	85.398,6	-	-	
Capítulo 08					
Partida 08.02					
08.02.5000000I	15,0	6.695,2	-	-	
Total Partida 08.02	15,0	6.695,2	-	-	
Partida 08.06					
08.06.2099010C	8,5	1.214,7	-	-	
Total Partida 08.06	8,5	1.214,7	-	-	
Partida 08.12					
08.12.9010000G	8,5	1.964,6	-	-	
Total Partida 08.12	8,5	1.964,6	-	-	
Total Capítulo 08	32,0	9.874,5	-	-	

II.6. COMERCIO EXTERIOR POR PAISES. EUROPA

TURQUIA

PAISES PRODUCTOS	IMPORTACIONES		EXPORTACIONES	
	Toneladas	Miles ptas.	Toneladas	Miles ptas.
Capítulo 09				
Partida 09.09				
09.09.1010000H	2,5	319,5	-	-
09.09.3019000E	113,8	11.299,9	-	-
Total Partida 09.09	116,3	11.619,4	-	-
Total Capítulo 09	116,3	11.619,4	-	-
Capítulo 10				
Partida 10.03				
10.03.0090900G	-	-	51.981,5	747.593,5
Total Partida 10.03	-	-	51.981,5	747.593,5
Total Capítulo 10	-	-	51.981,5	747.593,5
Capítulo 12				
Partida 12.07				
12.07.4090000B	10,0	1.976,4	-	-
Total Partida 12.07	10,0	1.976,4	-	-
Partida 12.11				
12.11.9090900F	7,0	4.852,0	-	-
Total Partida 12.11	7,0	4.852,0	-	-
Total Capítulo 12	17,0	6.828,4	-	-
Total Sección 02	599,3	113.720,9	51.981,5	747.593,5
Sección 03				
Capítulo 15				
Partida 15.07				
15.07.1090000E	-	-	9.925,0	498.554,9
Total Partida 15.07	-	-	9.925,0	498.554,9
Total Capítulo 15	-	-	9.925,0	498.554,9
Total Sección 03	-	-	9.925,0	498.554,9
Sección 04				
Capítulo 20				
Partida 20.01				
20.01.9090091F	0,9	463,7	-	-
Total Partida 20.01	0,9	463,7	-	-
Total Capítulo 20	0,9	463,7	-	-
Total Sección 04	0,9	463,7	-	-
Sección 05				
Capítulo 25				
Partida 25.13				
25.13.1100000C	1.138,4	26.697,7	-	-
Total Partida 25.13	1.138,4	26.697,7	-	-
Partida 25.23				
25.23.2900000A	33.690,1	205.582,8	-	-
Total Partida 25.23	33.690,1	205.582,8	-	-
Total Capítulo 25	34.828,5	232.280,5	-	-
Total Sección 05	34.828,5	232.280,5	-	-
Sección 06				
Capítulo 28				
Partida 28.07				
28.07.0010000I	-	-	7.265,4	23.522,0
Total Partida 28.07	-	-	7.265,4	23.522,0
Total Capítulo 28	-	-	7.265,4	23.522,0
Capítulo 32				
Partida 32.03				
32.03.0019900I	-	-	0,1	379,0
Total Partida 32.03	-	-	0,1	379,0
Total Capítulo 32	-	-	0,1	379,0
Total Sección 06	-	-	7.265,5	23.901,0

UNION SOVIETICA

PAISES PRODUCTOS	IMPORTACIONES		EXPORTACIONES	
	Toneladas	Miles ptas.	Toneladas	Miles ptas.
Sección 11				
Capítulo 52				
Partida 52.09				
52.09.4200090I	-	-	0,3	221,4
Total Partida 52.09	-	-	0,3	221,4
Total Capítulo 52	-	-	0,3	221,4
Total Sección 11	-	-	0,3	221,4
Sección 13				
Capítulo 70				
Partida 70.04				
70.04.9091000B	55,9	3.105,3	-	-
70.04.9093000J	46,3	2.267,4	-	-
70.04.9095000H	4,7	213,2	-	-
70.04.9099000D	75,3	3.548,8	-	-
Total Partida 70.04	182,2	9.134,7	-	-
Partida 70.05				
70.05.1033000I	88,3	4.548,0	-	-
70.05.1035000G	108,3	5.472,6	-	-
70.05.1091000H	125,1	6.312,2	-	-
70.05.1093000F	94,0	4.695,2	-	-
Total Partida 70.05	415,7	21.028,0	-	-
Partida 70.06				
70.06.0090990B	53,3	2.122,3	-	-
Total Partida 70.06	53,3	2.122,3	-	-
Total Capítulo 70	651,2	32.284,9	-	-
Total Sección 13	651,2	32.284,9	-	-
Sección 15				
Capítulo 78				
Partida 78.01				
78.01.9999000J	-	-	3.000,0	261.844,0
Total Partida 78.01	-	-	3.000,0	261.844,0
Total Capítulo 78	-	-	3.000,0	261.844,0
Total Sección 15	-	-	3.000,0	261.844,0
Sección 16				
Capítulo 84				
Partida 84.33				
84.33.6090000H	-	-	0,3	405,0
Total Partida 84.33	-	-	0,3	405,0
Total Capítulo 84	-	-	0,3	405,0
Total Sección 16	-	-	0,3	405,0
Sección 18				
Capítulo 90				
Partida 90.26				
90.26.2090900I	-	-	0,1	538,4
Total Partida 90.26	-	-	0,1	538,4
Total Capítulo 90	-	-	0,1	538,4
Total Sección 18	-	-	0,1	538,4
TOTAL TURQUIA	36.079,9	378.750,0	72.172,6	1.533.058,2
UNION SOVIETICA				
Sección 01				
Capítulo 03				
Partida 03.07				
03.07.9911111D	20,0	3.461,6	-	-
Total Partida 03.07	20,0	3.461,6	-	-
Total Capítulo 03	20,0	3.461,6	-	-

II.6. COMERCIO EXTERIOR POR PAISES. EUROPA

UNION SOVIETICA

PAISES PRODUCTOS	IMPORTACIONES		EXPORTACIONES		PAISES PRODUCTOS	IMPORTACIONES		EXPORTACIONES	
	Toneladas	Miles ptas.	Toneladas	Miles ptas.		Toneladas	Miles ptas.	Toneladas	Miles ptas.
Capítulo 05					Capítulo 27				
Partida 05.06					Partida 27.09				
05.06.900000J	366,9	6.420,4	—	—	27.09.009000A	115.271,0	1.825.308,4	—	—
Total Partida 05.06	366,9	6.420,4	—	—	Total Partida 27.09	115.271,0	1.825.308,4	—	—
Total Capítulo 05	366,9	6.420,4	—	—	Partida 27.10				
Total Sección 01	386,9	9.882,0	—	—	27.10.0035000F	27.984,8	794.381,4	—	—
Sección 02					27.10.0071000A	52.717,3	747.205,6	—	—
Capítulo 07					Total Partida 27.10	80.702,1	1.541.587,0	—	—
Partida 07.01					Total Capítulo 27	195.973,0	3.366.895,4	—	—
07.01.9059000C	—	—	—	8,9	Total Sección 05	195.973,0	3.366.895,4	11.136,7	500.074,4
07.01.9090000D	—	—	0,1	19,8	Sección 06				
Total Partida 07.01	—	—	0,2	28,7	Capítulo 28				
Partida 07.04					Partida 28.14				
07.04.1010000E	—	—	2,5	425,4	28.14.1000000J	32.004,0	468.473,5	—	—
07.04.1090000H	—	—	0,9	154,8	Total Partida 28.14	32.004,0	468.473,5	—	—
Total Partida 07.04	—	—	3,4	580,2	Partida 28.35				
Partida 07.09					28.35.3100000J	—	—	42,8	3.424,9
07.09.3000020F	—	—	0,3	63,2	Total Partida 28.35	—	—	42,8	3.424,9
07.09.3000030E	—	—	0,4	91,1	Total Capítulo 28	32.004,0	468.473,5	42,8	3.424,9
07.09.3000040D	—	—	1,5	361,7	Capítulo 29				
07.09.3000050C	—	—	1,3	314,5	Partida 29.05				
07.09.6010020G	—	—	1,3	310,1	29.05.1100000I	2.912,1	28.493,5	—	—
07.09.6010030F	—	—	0,6	141,9	Total Partida 29.05	2.912,1	28.493,5	—	—
07.09.9070040F	—	—	2,6	366,6	Total Capítulo 29	2.912,1	28.493,5	—	—
07.09.9090913J	—	—	0,5	75,1	Capítulo 34				
07.09.9090914H	—	—	2,1	307,3	Partida 34.02				
Total Partida 07.09	—	—	10,7	2.031,5	34.02.9090000J	—	—	1.428,4	116.406,7
Total Capítulo 07	—	—	14,3	2.640,4	Total Partida 34.02	—	—	1.428,4	116.406,7
Capítulo 08					Total Capítulo 34	—	—	1.428,4	116.406,7
Partida 08.05					Total Sección 06	34.916,1	496.966,9	1.471,2	119.831,6
08.05.1035000D	—	—	0,3	37,7	Sección 08				
08.05.1070010I	—	—	0,1	12,7	Capítulo 41				
08.05.2010021G	—	—	0,5	64,4	Partida 41.04				
08.05.3010010H	—	—	18.943,5	610.034,6	41.04.2210000I	20,0	2.629,1	—	—
08.05.4000011F	—	—	1,7	200,9	Total Partida 41.04	20,0	2.629,1	—	—
Total Partida 08.05	—	—	18.946,1	610.350,3	Total Capítulo 41	20,0	2.629,1	—	—
Partida 08.07					Total Sección 08	20,0	2.629,1	—	—
08.07.1010030H	—	—	1,4	249,5	Sección 09				
08.07.1010040G	—	—	0,1	17,1	Capítulo 44				
Total Partida 08.07	—	—	1,5	266,6	Partida 44.07				
Partida 08.08					44.07.1093300A	1.225,0	46.135,7	—	—
08.08.1099000D	—	—	0,2	59,4	Total Partida 44.07	1.225,0	46.135,7	—	—
08.08.2031010B	—	—	—	15,2	Total Capítulo 44	1.225,0	46.135,7	—	—
08.08.2031090D	—	—	1,3	239,3	Total Sección 09	1.225,0	46.135,7	—	—
Total Partida 08.08	—	—	1,6	313,9	Sección 10				
Total Capítulo 08	—	—	18.949,2	610.930,8	Capítulo 49				
Total Sección 02	—	—	18.963,5	613.571,2	Partida 49.06				
Sección 04					49.06.0000000G	—	—	0,4	80,0
Capítulo 22					Total Partida 49.06	—	—	0,4	80,0
Partida 22.08					Total Capítulo 49	—	—	0,4	80,0
22.08.9031000J	0,2	87,5	—	—	Total Sección 10	—	—	0,4	80,0
Total Partida 22.08	0,2	87,5	—	—	Capítulo 26				
Total Capítulo 22	0,2	87,5	—	—	Partida 26.08				
Total Sección 04	0,2	87,5	—	—	26.08.0000000B	—	—	11.136,7	500.074,4
Sección 05					Total Partida 26.08	—	—	11.136,7	500.074,4
Capítulo 26					Total Capítulo 26	—	—	11.136,7	500.074,4

II.6. COMERCIO EXTERIOR POR PAISES. EUROPA

UNION SOVIETICA

PAISES	IMPORTACIONES		EXPORTACIONES	
	Toneladas	Miles ptas.	Toneladas	Miles ptas.
Sección 11				
Capítulo 56				
Partida 56.08				
56.08.9000200B	-	-	17,1	4.824,5
Total Partida 56.08	-	-	17,1	4.824,5
Total Capítulo 56	-	-	17,1	4.824,5
Total Sección 11	-	-	17,1	4.824,5
Sección 16				
Capítulo 84				
Partida 84.53				
84.53.1000000C	-	-	518,4	149.386,4
Total Partida 84.53	-	-	518,4	149.386,4
Total Capítulo 84	-	-	518,4	149.386,4
Total Sección 16	-	-	518,4	149.386,4
Sección 18				
Capítulo 91				
Partida 91.02				
91.02.2900090F	-	1.309,6	-	-
Total Partida 91.02	-	1.309,6	-	-
Total Capítulo 91	-	1.309,6	-	-
Total Sección 18	-	1.309,6	-	-
TOTAL U. SOVIETICA	232.521,3	3.923.906,1	32.107,4	1.387.768,1

R.D. ALEMANA

Sección 01				
Capítulo 01				
Partida 01.02				
01.02.1000000E	74,4	20.139,8	-	-
Total Partida 01.02	74,4	20.139,8	-	-
Total Capítulo 01	74,4	20.139,8	-	-
Total Sección 01	74,4	20.139,8	-	-
Sección 02				
Capítulo 07				
Partida 07.11				
07.11.3000000D	-	-	70,1	33.163,6
Total Partida 07.11	-	-	70,1	33.163,6
Total Capítulo 07	-	-	70,1	33.163,6
Capítulo 08				
Partida 08.05				
08.05.1045011I	-	-	25.075,4	877.365,2
08.05.3010010H	-	-	6.730,0	198.015,0
08.05.3010012D	-	-	4.835,6	171.881,3
Total Partida 08.05	-	-	36.640,9	1.247.261,5
Total Capítulo 08	-	-	36.640,9	1.247.261,5
Capítulo 09				
Partida 09.04				
09.04.2090110A	-	-	355,0	71.480,6
Total Partida 09.04	-	-	355,0	71.480,6
Total Capítulo 09	-	-	355,0	71.480,6
Total Sección 02	-	-	37.066,0	1.351.905,7

REPUBLICA DEMOCRATICA ALEMANA

PAISES	IMPORTACIONES		EXPORTACIONES	
	Toneladas	Miles ptas.	Toneladas	Miles ptas.
Sección 04				
Capítulo 20				
Partida 20.08				
20.08.3075020J	-	-	268,4	26.852,1
Total Partida 20.08	-	-	268,4	26.852,1
Total Capítulo 20	-	-	268,4	26.852,1
Total Sección 04	-	-	268,4	26.852,1
Sección 06				
Capítulo 32				
Partida 32.03				
32.03.0019900I	-	-	4,0	11.163,6
Total Partida 32.03	-	-	4,0	11.163,6
Total Capítulo 32	-	-	4,0	11.163,6
Total Sección 06	-	-	4,0	11.163,6
Sección 07				
Capítulo 39				
Partida 39.20				
39.20.2079900D	-	-	0,8	790,9
Total Partida 39.20	-	-	0,8	790,9
Total Capítulo 39	-	-	0,8	790,9
Total Sección 07	-	-	0,8	790,9
Sección 10				
Capítulo 48				
Partida 48.19				
48.19.1000000A	-	-	78,8	6.692,3
Total Partida 48.19	-	-	78,8	6.692,3
Total Capítulo 48	-	-	78,8	6.692,3
Total Sección 10	-	-	78,8	6.692,3
Sección 15				
Capítulo 73				
Partida 73.11				
73.11.0010190F	4,5	1.384,3	-	-
Total Partida 73.11	4,5	1.384,3	-	-
Total Capítulo 73	4,5	1.384,3	-	-
Total Sección 15	4,5	1.384,3	-	-
Sección 16				
Capítulo 84				
Partida 84.22				
84.22.4000100C	4,4	20.623,9	-	-
Total Partida 84.22	4,4	20.623,9	-	-
Total Capítulo 84	4,4	20.623,9	-	-
Capítulo 85				
Partida 85.01				
85.01.4090190I	0,8	355,6	-	-
85.01.5190190E	2,0	1.136,5	-	-
85.01.5291190C	6,3	2.726,8	-	-
85.01.5293090C	4,4	1.562,2	-	-
85.01.5299090G	3,9	1.340,9	-	-
85.01.5391190B	5,3	2.069,1	-	-
Total Partida 85.01	22,6	9.191,1	-	-
Partida 85.02				
85.02.1190100B	0,6	380,5	-	-
85.02.1190200J	2,6	1.203,3	-	-
85.02.2091000B	0,6	426,4	-	-
85.02.2099100B	2,6	3.952,5	-	-
Total Partida 85.02	6,4	5.962,7	-	-

II.6. COMERCIO EXTERIOR POR PAISES. EUROPA

REPUBLICA DEMOCRATICA ALEMANA

PAISES	IMPORTACIONES		EXPORTACIONES		
	PRODUCTOS	Toneladas	Miles ptas.	Toneladas	Miles ptas.
Partida 85.03					
85.03.009090H		1,2	623,7	-	-
Total Partida 85.03		1,2	623,7	-	-
Total Capítulo 85		30,2	15.777,5	-	-
Total Sección 16		34,6	36.401,4	-	-
TOTAL R.D. ALEMANA		113,5	57.925,5	37.418,0	1.397.404,7
POLONIA					
Sección 02					
Capítulo 07					
Partida 07.10					
07.10.220000E		351,5	20.052,7	-	-
07.10.2900010G		40,7	3.406,6	-	-
07.10.8090090F		525,7	29.123,6	-	-
07.10.900000B		56,2	2.442,5	-	-
Total Partida 07.10		974,0	55.025,4	-	-
Total Capítulo 07		974,0	55.025,4	-	-
Capítulo 08					
Partida 08.05					
08.05.1045011I		-	-	9,2	480,5
08.05.1045090C		-	-	40,3	2.313,0
08.05.2010021G		-	-	20,0	912,5
08.05.2030021C		-	-	6,7	436,8
08.05.3010010H		-	-	12.356,7	389.514,4
08.05.3010012D		-	-	1.103,3	40.169,6
Total Partida 08.05		-	-	13.536,2	433.826,8
Total Capítulo 08		-	-	13.536,2	433.826,8
Capítulo 12					
Partida 12.05					
12.05.009000B		23,6	921,5	-	-
Total Partida 12.05		23,6	921,5	-	-
Total Capítulo 12		23,6	921,5	-	-
Total Sección 02		997,6	55.946,9	13.536,2	433.826,8
Sección 04					
Capítulo 20					
Partida 20.05					
20.05.9030900G		-	-	4,0	2.598,7
20.05.9090160E		-	-	70,8	7.410,0
Total Partida 20.05		-	-	74,8	10.008,7
Partida 20.08					
20.08.3055020D		-	-	39,6	4.350,0
20.08.3075020J		-	-	17,3	1.891,3
Total Partida 20.08		-	-	56,9	6.241,3
Partida 20.09					
20.09.5090000G		-	-	15,0	1.050,0
Total Partida 20.09		-	-	15,0	1.050,0
Total Capítulo 20		-	-	146,7	17.299,9
Capítulo 22					
Partida 22.04					
22.04.2125195D		-	-	20,4	1.902,8
22.04.2129196H		-	-	11,3	1.317,6
Total Partida 22.04		-	-	31,6	3.220,4
Total Capítulo 22		-	-	31,6	3.220,4
Total Sección 04		-	-	178,3	20.520,3
Sección 06					
Capítulo 29					
Partida 29.15					
29.15.6010090F		-	-	0,4	216,0
Total Partida 29.15		-	-	0,4	216,0
Total Capítulo 29		-	-	0,4	216,0
Total Sección 06		-	-	0,4	216,0

CHECOSLOVAQUIA

PAISES	IMPORTACIONES		EXPORTACIONES		
	PRODUCTOS	Toneladas	Miles ptas.	Toneladas	Miles ptas.
Sección 13					
Capítulo 69					
Partida 69.03					
69.03.1000000C		-	-	6,7	2.395,1
Total Partida 69.03		-	-	6,7	2.395,1
Total Capítulo 69		-	-	6,7	2.395,1
Total Sección 13		-	-	6,7	2.395,1
Sección 16					
Capítulo 84					
Partida 84.48					
84.48.3200000E		-	-	0,1	1.071,5
Total Partida 84.48		-	-	0,1	1.071,5
Total Capítulo 84		-	-	0,1	1.071,5
Capítulo 85					
Partida 85.04					
85.04.3390200B		7,0	7.704,9	-	-
Total Partida 85.04		7,0	7.704,9	-	-
Total Capítulo 85		7,0	7.704,9	-	-
Total Sección 16		7,0	7.704,9	0,1	1.071,5
TOTAL POLONIA		1.004,6	63.651,7	13.721,8	458.029,6
CHECOSLOVAQUIA					
Sección 02					
Capítulo 06					
Partida 06.02					
06.02.1090000A		0,2	585,4	-	-
Total Partida 06.02		0,2	585,4	-	-
Total Capítulo 06		0,2	585,4	-	-
Capítulo 08					
Partida 08.02					
08.02.1290800J		-	-	20,0	7.967,9
Total Partida 08.02		-	-	20,0	7.967,9
Partida 08.05					
08.05.1045011I		-	-	1.827,8	76.768,6
08.05.2030021C		-	-	115,8	4.619,7
08.05.3010010H		-	-	2.210,5	114.713,5
Total Partida 08.05		-	-	4.154,0	196.101,8
Total Capítulo 08		-	-	4.174,0	204.069,6
Capítulo 09					
Partida 09.09					
09.09.1010000H		-	-	8,4	2.291,7
Total Partida 09.09		-	-	8,4	2.291,7
Partida 09.10					
09.10.4019000J		-	-	5,9	1.695,2
Total Partida 09.10		-	-	5,9	1.695,2
Total Capítulo 09		-	-	14,4	3.986,9
Total Sección 02		0,2	585,4	4.188,3	208.056,5
Sección 03					
Capítulo 15					
Partida 15.16					
15.16.2099000C		-	-	10,0	4.107,7
Total Partida 15.16		-	-	10,0	4.107,7
Total Capítulo 15		-	-	10,0	4.107,7
Total Sección 03		-	-	10,0	4.107,7

II.6. COMERCIO EXTERIOR POR PAISES. EUROPA

CHECOSLOVAQUIA

PAISES PRODUCTOS	IMPORTACIONES		EXPORTACIONES	
	Toneladas	Miles ptas.	Toneladas	Miles ptas.
Sección 04				
Capítulo 20				
Partida 20.01				
20.01.9090993C	-	-	0,2	152,7
20.01.9090998B	-	-	0,4	327,2
Total Partida 20.01	-	-	0,6	479,8
Total Capítulo 20	-	-	0,6	479,8
Total Sección 04	-	-	0,6	479,8
Sección 06				
Capítulo 29				
Partida 29.05				
29.05.2210000D	-	-	18,5	12.699,2
Total Partida 29.05	-	-	18,5	12.699,2
Partida 29.06				
29.06.1400000E	-	-	3,8	708,2
Total Partida 29.06	-	-	3,8	708,2
Partida 29.32				
29.32.1200000E	-	-	22,2	2.065,2
Total Partida 29.32	-	-	22,2	2.065,2
Total Capítulo 29	-	-	44,5	15.472,6
Capítulo 32				
Partida 32.03				
32.03.0019900I	-	-	3,8	14.406,0
Total Partida 32.03	-	-	3,8	14.406,0
Total Capítulo 32	-	-	3,8	14.406,0
Capítulo 33				
Partida 33.01				
33.01.2959000G	-	-	0,3	192,5
Total Partida 33.01	-	-	0,3	192,5
Total Capítulo 33	-	-	0,3	192,5
Total Sección 06	-	-	48,5	30.071,1
Sección 10				
Capítulo 48				
Partida 48.19				
48.19.1000000A	-	-	0,8	77,0
Total Partida 48.19	-	-	0,8	77,0
Total Capítulo 48	-	-	0,8	77,0
Total Sección 10	-	-	0,8	77,0
Sección 16				
Capítulo 84				
Partida 84.14				
84.14.4090000F	3,3	1.092,3	-	-
Total Partida 84.14	3,3	1.092,3	-	-
Partida 84.28				
84.28.1091900F	8,4	1.880,0	-	-
Total Partida 84.28	8,4	1.880,0	-	-
Total Capítulo 84	11,7	2.972,3	-	-
Capítulo 85				
Partida 85.02				
85.02.1190100B	4,3	790,2	-	-
85.02.1190200J	6,3	2.026,3	-	-
85.02.1290200I	7,1	2.441,3	-	-
Total Partida 85.02	17,6	5.257,8	-	-
Total Capítulo 85	17,6	5.257,8	-	-
Total Sección 16	29,3	8.230,1	-	-

HUNGRIA

PAISES PRODUCTOS	IMPORTACIONES		EXPORTACIONES	
	Toneladas	Miles ptas.	Toneladas	Miles ptas.
Sección 17				
Capítulo 87				
Partida 87.05				
87.05.1000900J	898,2	359.984,8	-	-
87.05.4000000C	41,1	13.834,5	-	-
87.05.9090900D	21,0	8.434,6	-	-
Total Partida 87.05	960,3	382.253,9	-	-
Partida 87.08				
87.08.9999000B	1,8	7.215,2	-	-
Total Partida 87.08	1,8	7.215,2	-	-
Total Capítulo 87	962,1	389.469,1	-	-
Total Sección 17	962,1	389.469,1	-	-
Sección 20				
Capítulo 96				
Partida 96.03				
96.03.1000000J	-	12,8	-	-
Total Partida 96.03	-	12,8	-	-
Partida 96.14				
96.14.2090000F	0,3	680,2	-	-
Total Partida 96.14	0,3	680,2	-	-
Total Capítulo 96	0,3	693,0	-	-
Total Sección 20	0,3	693,0	-	-
TOTAL CHECOSLOV.	991,9	398.977,6	4.248,3	242.792,1
HUNGRIA				
Sección 02				
Capítulo 07				
Partida 07.10				
07.10.2200000E	58,5	4.061,3	-	-
07.10.8090090F	10,0	1.045,9	-	-
Total Partida 07.10	68,5	5.107,1	-	-
Partida 07.11				
07.11.4000000B	27,2	2.526,7	-	-
Total Partida 07.11	27,2	2.526,7	-	-
Partida 07.13				
07.13.1090000G	23,6	907,9	-	-
Total Partida 07.13	23,6	907,9	-	-
Total Capítulo 07	119,3	8.541,7	-	-
Capítulo 08				
Partida 08.05				
08.05.1045011I	-	-	126,5	5.396,6
08.05.3010010H	-	-	1.299,4	59.099,6
08.05.3010012D	-	-	20,7	1.211,6
Total Partida 08.05	-	-	1.446,6	65.707,8
Total Capítulo 08	-	-	1.446,6	65.707,8
Capítulo 09				
Partida 09.04				
09.04.2090110A	23,0	4.636,4	222,5	65.912,0
Total Partida 09.04	23,0	4.636,4	222,5	65.912,0
Partida 09.09				
09.09.1010000H	-	-	2,9	829,7
Total Partida 09.09	-	-	2,9	829,7
Total Capítulo 09	23,0	4.636,4	225,4	66.741,6
Capítulo 10				
Partida 10.05				
10.05.9000000D	23,6	1.449,5	-	-
Total Partida 10.05	23,6	1.449,5	-	-
Total Capítulo 10	23,6	1.449,5	-	-
Total Sección 02	165,9	14.627,6	1.672,0	132.449,4

II.6. COMERCIO EXTERIOR POR PAISES. EUROPA

HUNGRIA

PAISES	IMPORTACIONES		EXPORTACIONES	
	PRODUCTOS	Toneladas	Miles ptas.	Toneladas
Sección 04				
Capítulo 20				
Partida 20.08				
20.08.8091100I	-	-	70,7	4.055,7
Total Partida 20.08	-	-	70,7	4.055,7
Total Capítulo 20	-	-	70,7	4.055,7
Total Sección 04	-	-	70,7	4.055,7
Sección 06				
Capítulo 29				
Partida 29.05				
29.05.3990090I	-	-	2,1	988,4
Total Partida 29.05	-	-	2,1	988,4
Partida 29.32				
29.32.1200000E	-	-	238,9	34.041,7
Total Partida 29.32	-	-	238,9	34.041,7
Total Capítulo 29	-	-	241,0	35.030,1
Capítulo 32				
Partida 32.03				
32.03.0019900I	-	-	2,0	14.400,0
Total Partida 32.03	-	-	2,0	14.400,0
Total Capítulo 32	-	-	2,0	14.400,0
Capítulo 33				
Partida 33.01				
33.01.2310000A	-	-	2,8	4.760,0
Total Partida 33.01	-	-	2,8	4.760,0
Total Capítulo 33	-	-	2,8	4.760,0
Total Sección 06	-	-	245,8	54.190,1
Sección 07				
Capítulo 40				
Partida 40.11				
40.11.2000200A	42,6	10.928,4	-	-
40.11.9100200E	8,3	2.427,2	-	-
40.11.9100300C	6,7	2.016,3	-	-
Total Partida 40.11	57,5	15.371,8	-	-
Partida 40.13				
40.13.1090000F	0,6	709,4	-	-
Total Partida 40.13	0,6	709,4	-	-
Partida 40.16				
40.16.9990000G	-	12,2	-	-
Total Partida 40.16	-	12,2	-	-
Total Capítulo 40	58,1	16.093,5	-	-
Total Sección 07	58,1	16.093,5	-	-
Sección 10				
Capítulo 48				
Partida 48.19				
48.19.5000900C	-	-	-	-
Total Partida 48.19	-	-	-	-
Total Capítulo 48	-	-	-	-
Total Sección 10	-	-	-	-
Sección 18				
Capítulo 90				
Partida 90.33				
90.33.0000000B	-	1,0	-	-
Total Partida 90.33	-	1,0	-	-
Total Capítulo 90	-	1,0	-	-
Total Sección 18	-	1,0	-	-
TOTAL HUNGRIA	224,0	30.722,1	1.988,5	190.695,2

BULGARIA

PAISES	IMPORTACIONES		EXPORTACIONES	
	PRODUCTOS	Toneladas	Miles ptas.	Toneladas
RUMANIA				
Sección 05				
Capítulo 25				
Partida 25.23				
25.23.2900000A	46.788,0	283.210,4	-	-
Total Partida 25.23	46.788,0	283.210,4	-	-
Total Capítulo 25	46.788,0	283.210,4	-	-
Total Sección 05	46.788,0	283.210,4	-	-
Sección 11				
Capítulo 55				
Partida 55.01				
55.01.2000000I	232,0	46.220,4	-	-
Total Partida 55.01	232,0	46.220,4	-	-
Partida 55.03				
55.03.1090000J	10,7	2.741,6	-	-
Total Partida 55.03	10,7	2.741,6	-	-
Total Capítulo 55	242,7	48.962,0	-	-
Total Sección 11	242,7	48.962,0	-	-
Sección 15				
Capítulo 73				
Partida 73.25				
73.25.9100000C	27,3	3.369,6	-	-
Total Partida 73.25	27,3	3.369,6	-	-
Total Capítulo 73	27,3	3.369,6	-	-
Total Sección 15	27,3	3.369,6	-	-
Sección 16				
Capítulo 85				
Partida 85.39				
85.39.2931000C	0,6	980,7	-	-
Total Partida 85.39	0,6	980,7	-	-
Total Capítulo 85	0,6	980,7	-	-
Total Sección 16	0,6	980,7	-	-
Sección 17				
Capítulo 87				
Partida 87.03				
87.03.2219000F	6,0	2.444,6	-	-
Total Partida 87.03	6,0	2.444,6	-	-
Total Capítulo 87	6,0	2.444,6	-	-
Total Sección 17	6,0	2.444,6	-	-
TOTAL RUMANIA	47.064,6	338.967,3	-	-
BULGARIA				
Sección 02				
Capítulo 06				
Partida 06.02				
06.02.9945000A	-	-	6,1	3.130,0
Total Partida 06.02	-	-	6,1	3.130,0
Total Capítulo 06	-	-	6,1	3.130,0
Capítulo 08				
Partida 08.05				
08.05.3010010H	-	-	242,8	13.967,3
08.05.3010012D	-	-	89,5	4.766,2
Total Partida 08.05	-	-	332,3	18.733,5

II.6. COMERCIO EXTERIOR POR PAISES. EUROPA

BULGARIA

PAISES PRODUCTOS	IMPORTACIONES		EXPORTACIONES	
	Toneladas	Miles ptas.	Toneladas	Miles ptas.
Partida 08.09				
08.09.409000F	13,7	1.088,2	-	-
Total Partida 08.09	13,7	1.088,2	-	-
Total Capítulo 08	13,7	1.088,2	332,3	18.733,5
Capítulo 12				
Partida 12.11				
12.11.9090900F	14,2	2.177,0	-	-
Total Partida 12.11	14,2	2.177,0	-	-
Total Capítulo 12	14,2	2.177,0	-	-
Total Sección 02	28,0	3.265,2	338,4	21.863,5
TOTAL BULGARIA	28,0	3.265,2	338,4	21.863,5
TOTAL EUROPA	644.119,9	42.884.953,6	1.747.754,5	105.787.824,7

PAISES PRODUCTOS	IMPORTACIONES		EXPORTACIONES	
	Toneladas	Miles ptas.	Toneladas	Miles ptas.

II.6. COMERCIO EXTERIOR POR PAISES. AFRICA

MARRUECOS

PAISES	IMPORTACIONES		EXPORTACIONES	
	PRODUCTOS	Toneladas	Miles ptas.	Toneladas
MARRUECOS				
Sección 01				
Capítulo 03				
Partida 03.02				
03.02.230000H	0,1	82,7	--	--
03.02.290009C	4,3	1.099,1	--	--
03.02.696100I	--	18,9	--	--
03.02.699529F	2,9	718,3	--	--
03.02.699599A	63,7	15.799,7	--	--
Total Partida 03.02	71,1	17.718,8	--	--
Partida 03.03				
03.03.330000E	15,9	4.119,6	--	--
03.03.399009A	2,0	159,9	--	--
03.03.797100D	9,2	912,0	--	--
03.03.799919A	116,0	25.855,1	--	--
Total Partida 03.03	143,1	31.046,6	--	--
Partida 03.05				
03.05.200099J	5,1	4.221,4	--	--
Total Partida 03.05	5,1	4.221,4	--	--
Partida 03.06				
03.06.110010F	0,1	121,1	--	--
03.06.210020B	--	25,4	--	--
03.06.231091C	5,4	2.958,6	--	--
03.06.239099G	2,1	1.121,0	--	--
03.06.293090C	4,0	2.535,5	--	--
03.06.299099A	--	9,8	--	--
Total Partida 03.06	11,7	6.771,4	--	--
Partida 03.07				
03.07.411000I	1,8	324,2	--	--
03.07.419130E	3,1	1.196,9	--	--
03.07.419900C	16,2	3.353,7	--	--
03.07.491900B	3,8	884,1	--	--
03.07.493109G	0,6	345,0	--	--
03.07.497100G	4,6	1.328,2	--	--
03.07.510000H	11,2	2.090,1	--	--
03.07.591000H	22,9	11.575,2	--	--
03.07.600090H	44,7	3.341,2	--	--
03.07.910090A	1,5	382,0	--	--
03.07.991900A	76,0	41.105,8	--	--
Total Partida 03.07	186,4	65.926,3	--	--
Total Capítulo 03	417,4	125.684,4	--	--
Capítulo 04				
Partida 04.09				
04.09.000000G	--	--	57,4	6.983,2
Total Partida 04.09	--	--	57,4	6.983,2
Total Capítulo 04	--	--	57,4	6.983,2
Total Sección 01	417,4	125.684,4	57,4	6.983,2
Sección 02				
Capítulo 06				
Partida 06.02				
06.02.993000H	--	--	8,3	315,0
06.02.994500A	--	--	14,7	12.896,8
06.02.994990H	8,0	550,0	--	--
Total Partida 06.02	8,0	550,0	23,1	13.211,8
Total Capítulo 06	8,0	550,0	23,1	13.211,8
Capítulo 07				
Partida 07.10				
07.10.220000E	18,1	1.093,7	--	--
Total Partida 07.10	18,1	1.093,7	--	--
Partida 07.11				
07.11.400000B	45,0	1.442,9	--	--
07.11.907009G	81,9	16.430,7	--	--
Total Partida 07.11	126,9	17.873,5	--	--
Total Capítulo 07	145,0	18.967,3	--	--

PAISES	IMPORTACIONES		EXPORTACIONES	
	PRODUCTOS	Toneladas	Miles ptas.	Toneladas
Capítulo 09				
Partida 09.04				
09.04.201001J	138,6	38.462,8	--	--
09.04.201009B	133,1	20.407,2	--	--
09.04.203100F	85,2	13.140,9	--	--
09.04.203500B	41,3	6.879,0	--	--
09.04.203901E	97,2	16.391,5	--	--
09.04.203902F	501,3	84.669,1	--	--
09.04.209011A	997,4	175.611,5	21,0	775,2
Total Partida 09.04	1.994,0	355.562,0	21,0	775,2
Partida 09.09				
09.09.200000H	1,0	75,3	--	--
Total Partida 09.09	1,0	75,3	--	--
Partida 09.10				
09.10.401300F	14,3	1.254,5	--	--
Total Partida 09.10	14,3	1.254,5	--	--
Total Capítulo 09	2.009,3	356.891,8	21,0	775,2
Capítulo 12				
Partida 12.11				
12.11.909090F	113,3	12.881,8	--	--
Total Partida 12.11	113,3	12.881,8	--	--
Partida 12.12				
12.12.999010C	--	--	0,8	341,4
Total Partida 12.12	--	--	0,8	341,4
Total Capítulo 12	113,3	12.881,8	0,8	341,4
Capítulo 14				
Partida 14.01				
14.01.900010B	89,8	1.084,0	--	--
Total Partida 14.01	89,8	1.084,0	--	--
Total Capítulo 14	89,8	1.084,0	--	--
Total Sección 02	2.365,3	390.374,9	44,8	14.328,4
Sección 04				
Capítulo 20				
Partida 20.05				
20.05.590010I	111,2	8.923,7	--	--
20.05.905099C	184,9	34.549,8	--	--
Total Partida 20.05	296,1	43.473,4	--	--
Partida 20.08				
20.08.309999G	--	--	--	23,4
Total Partida 20.08	--	--	--	23,4
Partida 20.09				
20.09.601999E	--	--	13,9	1.776,0
Total Partida 20.09	--	--	13,9	1.776,0
Total Capítulo 20	296,1	43.473,4	13,9	1.799,4
Capítulo 21				
Partida 21.06				
21.06.909199B	--	--	2,1	330,9
Total Partida 21.06	--	--	2,1	330,9
Total Capítulo 21	--	--	2,1	330,9
Total Sección 04	296,1	43.473,4	16,0	2.130,3
Sección 05				
Capítulo 25				
Partida 25.10				
25.10.100000G	219.208,5	1.297.887,9	--	--
Total Partida 25.10	219.208,5	1.297.887,9	--	--
Total Capítulo 25	219.208,5	1.297.887,9	--	--
Capítulo 26				
Partida 26.07				
26.07.000000C	10.395,1	397.770,5	--	--
Total Partida 26.07	10.395,1	397.770,5	--	--

II.6. COMERCIO EXTERIOR POR PAISES. AFRICA

MARRUECOS

PAISES PRODUCTOS	IMPORTACIONES		EXPORTACIONES	
	Toneladas	Miles ptas.	Toneladas	Miles ptas.
Partida 26.16				
26.16.100000J	7,0	134.635,0	--	--
Total Partida 26.16	7,0	134.635,0	--	--
Total Capítulo 26	10.402,0	532.405,5	--	--
Total Sección 05	229.610,5	1.830.293,4	--	--
Sección 06				
Capítulo 28				
Partida 28.21				
28.21.100000A	--	--	67,1	5.427,5
28.21.1000090B	--	--	93,0	7.020,5
Total Partida 28.21	--	--	160,1	12.448,0
Total Capítulo 28	--	--	160,1	12.448,0
Capítulo 31				
Partida 31.04				
31.04.3000100A	--	--	12.445,0	264.266,7
Total Partida 31.04	--	--	12.445,0	264.266,7
Partida 31.05				
31.05.3000200H	753,7	16.353,2	--	--
Total Partida 31.05	753,7	16.353,2	--	--
Total Capítulo 31	753,7	16.353,2	12.445,0	264.266,7
Capítulo 33				
Partida 33.02				
33.02.1000100E	--	--	1,4	970,3
33.02.9000100H	--	--	0,9	300,0
Total Partida 33.02	--	--	2,3	1.270,3
Partida 33.04				
33.04.9900000I	--	--	0,7	83,4
Total Partida 33.04	--	--	0,7	83,4
Total Capítulo 33	--	--	2,9	1.353,7
Total Sección 06	753,7	16.353,2	12.608,0	278.068,4
Sección 07				
Capítulo 39				
Partida 39.17				
39.17.4090900J	--	--	14,0	16.891,4
Total Partida 39.17	--	--	14,0	16.891,4
Partida 39.23				
39.23.2910200I	--	--	0,7	313,7
39.23.5090900I	--	--	3,0	1.175,1
Total Partida 39.23	--	--	3,8	1.488,8
Partida 39.26				
39.26.9099900I	--	--	1,5	502,3
Total Partida 39.26	--	--	1,5	502,3
Total Capítulo 39	--	--	19,3	18.882,4
Capítulo 40				
Partida 40.01				
40.01.3000000E	--	--	220,0	27.860,0
Total Partida 40.01	--	--	220,0	27.860,0
Partida 40.15				
40.15.9000000F	--	--	0,1	94,6
Total Partida 40.15	--	--	0,1	94,6
Total Capítulo 40	--	--	220,1	27.954,6
Total Sección 07	--	--	239,4	46.837,0
Sección 08				
Capítulo 41				
Partida 41.01				
41.01.2100000E	171,3	36.709,1	--	--
Total Partida 41.01	171,3	36.709,1	--	--

PAISES PRODUCTOS	IMPORTACIONES		EXPORTACIONES	
	Toneladas	Miles ptas.	Toneladas	Miles ptas.
Partida 41.04				
41.04.1030000I	72,6	30.414,1	--	--
41.04.3910900A	--	--	0,2	1.121,0
Total Partida 41.04	72,6	30.414,1	0,2	1.121,0
Partida 41.05				
41.05.1290900D	--	--	5,6	22.013,2
41.05.1290985E	--	--	1,2	4.714,6
41.05.2000900C	--	--	3,6	26.967,1
Total Partida 41.05	--	--	10,3	53.694,9
Partida 41.06				
41.06.2000000A	--	--	1,2	8.719,3
Total Partida 41.06	--	--	1,2	8.719,3
Partida 41.07				
41.07.1090000C	--	--	0,2	1.277,2
Total Partida 41.07	--	--	0,2	1.277,2
Total Capítulo 41	243,9	67.123,2	12,0	64.812,4
Capítulo 42				
Partida 42.02				
42.02.2100190B	--	17,8	--	--
Total Partida 42.02	--	17,8	--	--
Partida 42.03				
42.03.1000000E	5,2	13.030,7	--	--
Total Partida 42.03	5,2	13.030,7	--	--
Total Capítulo 42	5,3	13.048,5	--	--
Total Sección 08	249,1	80.171,7	12,0	64.812,4
Sección 09				
Capítulo 46				
Partida 46.02				
46.02.1099900E	4,2	1.379,1	--	--
46.02.9090000F	24,9	721,3	--	--
Total Partida 46.02	29,1	2.100,4	--	--
Total Capítulo 46	29,1	2.100,4	--	--
Total Sección 09	29,1	2.100,4	--	--
Sección 10				
Capítulo 48				
Partida 48.05				
48.05.5000000H	--	--	0,3	71,3
Total Partida 48.05	--	--	0,3	71,3
Partida 48.19				
48.19.2010000G	--	--	1,0	74,9
Total Partida 48.19	--	--	1,0	74,9
Partida 48.21				
48.21.1090000H	--	--	--	199,5
Total Partida 48.21	--	--	--	199,5
Total Capítulo 48	--	--	1,3	345,7
Total Sección 10	--	--	1,3	345,7
Sección 11				
Capítulo 52				
Partida 52.01				
52.01.0090000G	--	--	102,1	19.810,2
Total Partida 52.01	--	--	102,1	19.810,2
Partida 52.04				
52.04.1100000J	--	--	2,7	11.057,8
52.04.2000000I	--	--	0,1	445,0
Total Partida 52.04	--	--	2,8	11.502,8
Partida 52.08				
52.08.1300290A	--	--	12,5	9.919,4
52.08.2300190A	--	--	2,8	2.707,2
52.08.3215090E	--	--	21,1	18.913,5
Total Partida 52.08	--	--	36,4	31.540,1

II.6. COMERCIO EXTERIOR POR PAISES. AFRICA

MARRUECOS

PAISES	IMPORTACIONES		EXPORTACIONES		
	PRODUCTOS	Toneladas	Miles ptas.	Toneladas	Miles ptas.
Partida 52.09					
52.09.3200090A	-	-	51,3	37.478,4	
52.09.4200090I	-	-	310,7	137.921,1	
Total Partida 52.09	-	-	362,0	175.399,5	
Total Capítulo 52	-	-	503,3	238.252,6	
Capítulo 54					
Partida 54.01					
54.01.1019000A	-	-	0,6	2.741,6	
54.01.1090000C	-	-	0,2	1.459,2	
54.01.2010000H	-	-	0,3	295,3	
Total Partida 54.01	-	-	1,1	4.496,1	
Partida 54.07					
54.07.5400000C	1,2	2.638,8	-	-	
Total Partida 54.07	1,2	2.638,8	-	-	
Total Capítulo 54	1,2	2.638,8	1,1	4.496,1	
Capítulo 55					
Partida 55.05					
55.05.1050000F	-	-	20,0	3.400,0	
Total Partida 55.05	-	-	20,0	3.400,0	
Partida 55.08					
55.08.1090900F	-	-	0,8	2.345,9	
Total Partida 55.08	-	-	0,8	2.345,9	
Partida 55.15					
55.15.1990000G	0,1	536,8	2,1	2.130,0	
Total Partida 55.15	0,1	536,8	2,1	2.130,0	
Partida 55.16					
55.16.4200100D	-	-	12,1	16.078,9	
Total Partida 55.16	-	-	12,1	16.078,9	
Total Capítulo 55	0,1	536,8	35,1	23.954,9	
Capítulo 56					
Partida 56.07					
56.07.1000000D	-	-	0,2	41,3	
Total Partida 56.07	-	-	0,2	41,3	
Total Capítulo 56	-	-	0,2	41,3	
Capítulo 58					
Partida 58.01					
58.01.3200200H	-	-	8,3	4.166,0	
Total Partida 58.01	-	-	8,3	4.166,0	
Partida 58.06					
58.06.1000290J	-	-	0,6	686,8	
58.06.2000900B	-	-	0,6	907,5	
58.06.3210100C	-	-	-	82,8	
Total Partida 58.06	-	-	1,2	1.677,1	
Partida 58.07					
58.07.9010410D	-	-	-	1.274,2	
58.07.9090190E	-	-	0,5	10.389,5	
58.07.9090990H	-	-	0,3	1.374,3	
Total Partida 58.07	-	-	0,9	13.038,0	
Total Capítulo 58	-	-	10,3	18.881,1	
Capítulo 59					
Partida 59.01					
59.01.9000000J	-	-	0,9	1.413,0	
Total Partida 59.01	-	-	0,9	1.413,0	
Total Capítulo 59	-	-	0,9	1.413,0	
Capítulo 60					
Partida 60.02					
60.02.9333000D	-	-	0,5	330,6	
Total Partida 60.02	-	-	0,5	330,6	
Total Capítulo 60	-	-	0,5	330,6	

PAISES	IMPORTACIONES		EXPORTACIONES		
	PRODUCTOS	Toneladas	Miles ptas.	Toneladas	Miles ptas.
Capítulo 61					
Partida 61.12					
61.12.1200000H	1,2	136,5	-	-	
61.12.1900900B	8,7	804,1	-	-	
Total Partida 61.12	9,9	940,7	-	-	
Total Capítulo 61	9,9	940,7	-	-	
Capítulo 62					
Partida 62.03					
62.03.4231000E	48,8	15.148,2	-	-	
62.03.4235000A	1,7	917,8	-	-	
Total Partida 62.03	50,4	16.066,0	-	-	
Partida 62.05					
62.05.2000900G	3,0	2.834,7	-	-	
62.05.3000200J	3,4	2.355,0	-	-	
Total Partida 62.05	6,4	5.189,7	-	-	
Partida 62.17					
62.17.9000200C	-	-	-	115,2	
62.17.9000300A	-	-	-	1.761,6	
Total Partida 62.17	-	-	-	0,6	1.876,8
Total Capítulo 62	56,8	21.255,7	0,6	1.876,8	
Total Sección 11	68,0	25.372,0	552,0	289.246,4	
Sección 13					
Capítulo 68					
Partida 68.04					
68.04.3000900J	-	-	1,1	719,8	
Total Partida 68.04	-	-	1,1	719,8	
Total Capítulo 68	-	-	1,1	719,8	
Capítulo 70					
Partida 70.09					
70.09.1000000D	-	-	3,2	1.420,9	
Total Partida 70.09	-	-	3,2	1.420,9	
Partida 70.10					
70.10.9081100D	-	-	1,2	99,0	
70.10.9099000F	-	-	0,5	37,5	
Total Partida 70.10	-	-	1,7	136,5	
Partida 70.19					
70.19.9099000G	-	-	-	630,0	
Total Partida 70.19	-	-	-	630,0	
Total Capítulo 70	-	-	4,9	2.187,4	
Total Sección 13	-	-	6,0	2.907,2	
Sección 15					
Capítulo 82					
Partida 82.07					
82.07.3010000F	-	-	2,8	2.000,0	
Total Partida 82.07	-	-	2,8	2.000,0	
Total Capítulo 82	-	-	2,8	2.000,0	
Total Sección 15	-	-	2,8	2.000,0	
Sección 16					
Capítulo 84					
Partida 84.04					
84.04.1000100A	-	-	128,3	16.200,0	
Total Partida 84.04	-	-	128,3	16.200,0	
Partida 84.09					
84.09.9900000B	-	-	-	212,9	
84.09.9900090C	-	-	-	3.357,5	
Total Partida 84.09	-	-	-	3.570,4	
Partida 84.13					
84.13.8200000E	-	-	1,1	2.306,8	
Total Partida 84.13	-	-	1,1	2.306,8	

II.6. COMERCIO EXTERIOR POR PAISES. AFRICA

MARRUECOS

PAISES PRODUCTOS	IMPORTACIONES		EXPORTACIONES	
	Toneladas	Miles ptas.	Toneladas	Miles ptas.
Partida 84.21				
84.21.219000J	-	-	-	150,0
Total Partida 84.21	-	-	-	150,0
Partida 84.24				
84.24.109000J	-	-	1,5	759,0
84.24.811000A	-	-	47,4	39.642,2
84.24.9000090C	-	-	21,8	11.719,1
Total Partida 84.24	-	-	70,7	52.120,3
Partida 84.30				
84.30.410000D	-	-	34,9	17.745,9
Total Partida 84.30	-	-	34,9	17.745,9
Partida 84.33				
84.33.510090I	-	-	15,0	270,0
Total Partida 84.33	-	-	15,0	270,0
Partida 84.37				
84.37.800000I	-	-	2,6	3.924,6
84.37.900000G	-	-	0,6	944,9
Total Partida 84.37	-	-	3,1	4.869,5
Partida 84.38				
84.38.600000B	-	-	5,1	800,0
84.38.809100H	-	-	1,7	2.170,0
Total Partida 84.38	-	-	6,8	2.970,0
Partida 84.53				
84.53.100000C	-	-	13,8	11.763,3
84.53.900000F	-	-	-	238,3
Total Partida 84.53	-	-	13,9	12.001,6
Partida 84.64				
84.64.9000100A	-	-	3,5	3.024,0
Total Partida 84.64	-	-	3,5	3.024,0
Partida 84.74				
84.74.900000A	-	-	1,8	1.156,9
Total Partida 84.74	-	-	1,8	1.156,9
Partida 84.80				
84.80.600000I	-	-	0,9	1.504,0
Total Partida 84.80	-	-	0,9	1.504,0
Total Capítulo 84	-	-	279,9	117.889,3
Capítulo 85				
Partida 85.02				
85.02.119020J	-	-	0,4	1.342,7
Total Partida 85.02	-	-	0,4	1.342,7
Partida 85.16				
85.16.799000G	-	-	2,5	750,0
Total Partida 85.16	-	-	2,5	750,0
Total Capítulo 85	-	-	2,9	2.092,7
Total Sección 16	-	-	282,8	119.982,0
Sección 17				
Capítulo 87				
Partida 87.14				
87.14.190000I	-	-	12,0	7.033,5
87.14.999000C	-	-	3,5	3.299,5
Total Partida 87.14	-	-	15,5	10.333,0
Total Capítulo 87	-	-	15,5	10.333,0
Total Sección 17	-	-	15,5	10.333,0
Sección 18				
Capítulo 90				
Partida 90.26				
90.26.205900G	-	-	-	51,1
Total Partida 90.26	-	-	-	51,1
Partida 90.31				
90.31.8099100G	-	-	-	268,1
Total Partida 90.31	-	-	-	268,1
Total Capítulo 90	-	-	-	319,1
Total Sección 18	-	-	-	319,1

ARGELIA

PAISES PRODUCTOS	IMPORTACIONES		EXPORTACIONES	
	Toneladas	Miles ptas.	Toneladas	Miles ptas.
Sección 20				
Capítulo 96				
Partida 96.06				
96.06.100000G	-	-	0,1	629,1
96.06.220000C	-	-	1,7	1.098,5
96.06.290020B	-	-	0,3	1.647,0
Total Partida 96.06	-	-	2,1	3.374,5
Partida 96.07				
96.07.110000E	-	-	5,1	5.386,6
96.07.190000G	-	-	0,2	261,7
Total Partida 96.07	-	-	5,4	5.648,3
Partida 96.12				
96.12.101000G	-	-	0,1	456,0
Total Partida 96.12	-	-	0,1	456,0
Total Capítulo 96	-	-	7,7	9.478,9
Total Sección 20	-	-	7,7	9.478,9
TOTAL MARRUECOS	233.789,2	2.513.823,4	13.845,7	847.771,9
ARGELIA				
Sección 01				
Capítulo 03				
Partida 03.06				
03.06.2310919C	1,1	1.649,2	-	-
03.06.2310999E	0,9	1.416,0	-	-
03.06.2390910E	-	28,9	-	-
03.06.2930900C	1,0	1.500,4	-	-
Total Partida 03.06	3,0	4.594,5	-	-
Total Capítulo 03	3,0	4.594,5	-	-
Capítulo 05				
Partida 05.08				
05.08.000000G	0,6	7.025,3	-	-
Total Partida 05.08	0,6	7.025,3	-	-
Total Capítulo 05	0,6	7.025,3	-	-
Total Sección 01	3,7	11.619,8	-	-
Sección 02				
Capítulo 08				
Partida 08.04				
08.04.1000122H	1,4	520,1	-	-
Total Partida 08.04	1,4	520,1	-	-
Total Capítulo 08	1,4	520,1	-	-
Total Sección 02	1,4	520,1	-	-
Sección 04				
Capítulo 17				
Partida 17.01				
17.01.9910090A	-	-	1.000,0	45.776,3
Total Partida 17.01	-	-	1.000,0	45.776,3
Total Capítulo 17	-	-	1.000,0	45.776,3
Capítulo 20				
Partida 20.02				
20.02.903000I	-	-	8.696,6	1.179.253,6
20.02.9090100D	-	-	500,0	71.875,0
Total Partida 20.02	-	-	9.196,6	1.251.128,7
Total Capítulo 20	-	-	9.196,6	1.251.128,7
Capítulo 21				
Partida 21.06				
21.06.9099090C	-	-	0,4	188,7
21.06.9099990D	-	-	0,4	165,1
Total Partida 21.06	-	-	0,8	353,8
Total Capítulo 21	-	-	0,8	353,8
Total Sección 04	-	-	10.197,4	1.297.258,8

II.6. COMERCIO EXTERIOR POR PAISES. AFRICA

ARGELIA

PAISES	IMPORTACIONES		EXPORTACIONES	
	PRODUCTOS	Toneladas	Miles ptas.	Toneladas
Sección 05				
Capítulo 25				
Partida 25.30				
25.30.300000I	-	-	1,3	1.250,0
Total Partida 25.30	-	-	1,3	1.250,0
Total Capítulo 25	-	-	1,3	1.250,0
Capítulo 27				
Partida 27.09				
27.09.0010000H	129.676,8	2.385.304,5	-	-
27.09.0090000A	47.644,0	899.922,0	-	-
Total Partida 27.09	177.320,8	3.285.226,5	-	-
Partida 27.10				
27.10.0079000C	-	-	422.532,4	4.070.854,2
Total Partida 27.10	-	-	422.532,4	4.070.854,2
Partida 27.11				
27.11.1100000C	137.478,3	1.848.807,8	-	-
27.11.1299000D	23.711,1	288.234,9	-	-
27.11.1390000B	113.263,4	1.652.581,6	-	-
Total Partida 27.11	274.452,8	3.789.624,3	-	-
Partida 27.13				
27.13.2000000J	-	-	38.736,7	323.348,5
Total Partida 27.13	-	-	38.736,7	323.348,5
Total Capítulo 27	451.773,6	7.074.850,8	461.269,1	4.394.202,7
Total Sección 05	451.773,6	7.074.850,8	461.270,3	4.395.452,7
Sección 06				
Capítulo 28				
Partida 28.14				
28.14.1000000J	5.000,0	84.110,2	-	-
Total Partida 28.14	5.000,0	84.110,2	-	-
Partida 28.33				
28.33.1100000F	-	-	1,7	268,0
Total Partida 28.33	-	-	1,7	268,0
Partida 28.35				
28.35.2590000I	-	-	3.836,0	131.191,2
Total Partida 28.35	-	-	3.836,0	131.191,2
Total Capítulo 28	5.000,0	84.110,2	3.837,7	131.459,2
Capítulo 29				
Partida 29.16				
29.16.1990990A	-	-	0,9	696,6
Total Partida 29.16	-	-	0,9	696,6
Total Capítulo 29	-	-	0,9	696,6
Capítulo 31				
Partida 31.04				
31.04.3000100A	-	-	16.970,0	458.998,8
Total Partida 31.04	-	-	16.970,0	458.998,8
Total Capítulo 31	-	-	16.970,0	458.998,8
Capítulo 32				
Partida 32.15				
32.15.9080000I	-	-	-	50,2
Total Partida 32.15	-	-	-	50,2
Total Capítulo 32	-	-	-	50,2
Total Sección 06	5.000,0	84.110,2	20.808,5	591.204,8
Sección 07				
Capítulo 39				
Partida 39.23				
39.23.1000200B	-	-	2,4	130,6
39.23.1000900G	-	-	-	232,0
39.23.3090900D	-	-	20,0	4.700,0
Total Partida 39.23	-	-	22,4	5.062,6

PAISES	IMPORTACIONES		EXPORTACIONES	
	PRODUCTOS	Toneladas	Miles ptas.	Toneladas
Partida 39.26				
39.26.9091990H	-	-	0,3	18,8
39.26.9099600E	-	-	0,8	666,5
Total Partida 39.26	-	-	1,1	685,3
Total Capítulo 39	-	-	23,5	5.747,8
Total Sección 07	-	-	23,5	5.747,8
Sección 08				
Capítulo 41				
Partida 41.09				
41.09.0000900C	-	-	1,2	1.126,6
Total Partida 41.09	-	-	1,2	1.126,6
Total Capítulo 41	-	-	1,2	1.126,6
Total Sección 08	-	-	1,2	1.126,6
Sección 13				
Capítulo 69				
Partida 69.08				
69.08.1000100F	-	-	4,7	321,6
69.08.9091100I	-	-	34,5	801,0
Total Partida 69.08	-	-	39,3	1.122,6
Total Capítulo 69	-	-	39,3	1.122,6
Total Sección 13	-	-	39,3	1.122,6
Sección 15				
Capítulo 73				
Partida 73.04				
73.04.4190090A	-	-	1,3	1.061,4
73.04.4991010J	-	-	6,8	2.182,8
Total Partida 73.04	-	-	8,0	3.244,2
Partida 73.10				
73.10.1000100F	-	-	1,7	1.535,7
Total Partida 73.10	-	-	1,7	1.535,7
Total Capítulo 73	-	-	9,7	4.779,9
Capítulo 78				
Partida 78.01				
78.01.9999000J	-	-	925,0	83.001,8
Total Partida 78.01	-	-	925,0	83.001,8
Total Capítulo 78	-	-	925,0	83.001,8
Total Sección 15	-	-	934,7	87.781,7
Sección 16				
Capítulo 84				
Partida 84.13				
84.13.8190900H	-	-	0,2	872,6
84.13.9190900F	-	-	-	38,4
Total Partida 84.13	-	-	0,3	911,0
Partida 84.21				
84.21.2190000J	-	-	-	196,0
Total Partida 84.21	-	-	-	196,0
Partida 84.22				
84.22.3000300A	-	-	1,8	12.949,2
84.22.9000000D	-	-	0,1	944,1
Total Partida 84.22	-	-	2,0	13.893,3
Partida 84.24				
84.24.8110000A	-	-	32,8	56.609,5
Total Partida 84.24	-	-	32,8	56.609,5
Partida 84.25				
84.25.1190000H	-	-	-	730,0
Total Partida 84.25	-	-	-	730,0

II.6. COMERCIO EXTERIOR POR PAISES. AFRICA

ARGELIA

PAISES	IMPORTACIONES		EXPORTACIONES		
	PRODUCTOS	Toneladas	Miles ptas.	Toneladas	Miles ptas.
Partida 84.31					
84.31.4100200I	-	-	0,6	2.233,6	
Total Partida 84.31	-	-	0,6	2.233,6	
Partida 84.37					
84.37.9000000G	-	-	1,3	219,9	
Total Partida 84.37	-	-	1,3	219,9	
Partida 84.38					
84.38.6000000B	-	-	5,5	7.762,4	
84.38.8099000J	-	-	24,9	83.889,7	
84.38.9000000F	-	-	6,1	25.133,2	
Total Partida 84.38	-	-	36,5	116.785,3	
Partida 84.53					
84.53.1000000C	-	-	42,0	28.538,0	
84.53.9000000F	-	-	4,7	3.153,6	
Total Partida 84.53	-	-	46,7	31.691,6	
Partida 84.74					
84.74.1000000H	-	-	2,3	3.556,0	
Total Partida 84.74	-	-	2,3	3.556,0	
Partida 84.80					
84.80.7990000I	-	-	0,1	112,4	
Total Partida 84.80	-	-	0,1	112,4	
Partida 84.81					
84.81.9000990D	-	-	-	60,0	
Total Partida 84.81	-	-	-	60,0	
Partida 84.82					
84.82.1090190H	-	-	0,6	310,4	
Total Partida 84.82	-	-	0,6	310,4	
Total Capítulo 84	-	-	123,2	227.308,9	
Total Sección 16	-	-	123,2	227.308,9	
Sección 17					
Capítulo 87					
Partida 87.04					
87.04.2299200D	-	-	11,0	6.000,0	
Total Partida 87.04	-	-	11,0	6.000,0	
Partida 87.09					
87.09.9000000H	-	-	0,2	240,0	
Total Partida 87.09	-	-	0,2	240,0	
Total Capítulo 87	-	-	11,2	6.240,0	
Total Sección 17	-	-	11,2	6.240,0	
Sección 18					
Capítulo 90					
Partida 90.25					
90.25.1199000A	-	-	-	34,0	
Total Partida 90.25	-	-	-	34,0	
Partida 90.26					
90.26.2090900I	-	-	-	12,0	
Total Partida 90.26	-	-	-	12,0	
Total Capítulo 90	-	-	-	46,0	
Total Sección 18	-	-	-	46,0	
Sección 20					
Capítulo 94					
Partida 94.03					
94.03.5000090D	-	-	0,5	200,0	
Total Partida 94.03	-	-	0,5	200,0	
Total Capítulo 94	-	-	0,5	200,0	
Total Sección 20	-	-	0,5	200,0	
TOTAL ARGELIA	456.778,6	7.171.100,9	493.409,8	6.613.489,8	

TUNEZ

PAISES	IMPORTACIONES		EXPORTACIONES		
	PRODUCTOS	Toneladas	Miles ptas.	Toneladas	Miles ptas.
TUNEZ					
Sección 02					
Capítulo 06					
Partida 06.02					
06.02.9945000A	-	-	0,6	108,8	
Total Partida 06.02	-	-	0,6	108,8	
Total Capítulo 06	-	-	0,6	108,8	
Capítulo 08					
Partida 08.04					
08.04.1000119D	9,6	3.487,9	-	-	
08.04.1000123F	21,5	7.964,3	-	-	
Total Partida 08.04	31,2	11.452,2	-	-	
Total Capítulo 08	31,2	11.452,2	-	-	
Total Sección 02	31,2	11.452,2	0,6	108,8	
Sección 03					
Capítulo 15					
Partida 15.07					
15.07.1090000E	-	-	7.650,0	378.291,2	
Total Partida 15.07	-	-	7.650,0	378.291,2	
Total Capítulo 15	-	-	7.650,0	378.291,2	
Total Sección 03	-	-	7.650,0	378.291,2	
Sección 04					
Capítulo 20					
Partida 20.02					
20.02.9030000I	-	-	750,2	100.515,6	
Total Partida 20.02	-	-	750,2	100.515,6	
Total Capítulo 20	-	-	750,2	100.515,6	
Total Sección 04	-	-	750,2	100.515,6	
Sección 05					
Capítulo 25					
Partida 25.23					
25.23.2900000A	91.202,9	538.012,6	-	-	
Total Partida 25.23	91.202,9	538.012,6	-	-	
Total Capítulo 25	91.202,9	538.012,6	-	-	
Capítulo 26					
Partida 26.07					
26.07.0000000C	3.267,1	123.439,7	-	-	
Total Partida 26.07	3.267,1	123.439,7	-	-	
Partida 26.16					
26.16.1000000J	0,6	7.488,9	-	-	
Total Partida 26.16	0,6	7.488,9	-	-	
Total Capítulo 26	3.267,7	130.928,6	-	-	
Capítulo 27					
Partida 27.10					
27.10.0079000C	-	-	26.215,5	305.762,3	
Total Partida 27.10	-	-	26.215,5	305.762,3	
Partida 27.13					
27.13.2000000J	-	-	2.646,7	23.443,2	
Total Partida 27.13	-	-	2.646,7	23.443,2	
Total Capítulo 27	-	-	28.862,2	329.205,5	
Total Sección 05	94.470,6	668.941,2	28.862,2	329.205,5	

II.6. COMERCIO EXTERIOR POR PAISES. AFRICA

TUNEZ

PAISES	IMPORTACIONES		EXPORTACIONES		PAISES	IMPORTACIONES		EXPORTACIONES	
	PRODUCTOS	Toneladas	Miles ptas.	Toneladas		Miles ptas.	PRODUCTOS	Toneladas	Miles ptas.
Sección 06					Sección 13				
Capítulo 28					Capítulo 70				
Partida 28.21					Partida 70.09				
28.21.1000000A	—	—	16,1	1.945,5	70.09.1000000D	—	—	16,0	6.681,0
28.21.1000090B	—	—	6,0	778,9	Total Partida 70.09	—	—	16,0	6.681,0
Total Partida 28.21	—	—	22,1	2.724,4	Total Capítulo 70	—	—	16,0	6.681,0
Total Capítulo 28	—	—	22,1	2.724,4	Total Sección 13	—	—	16,0	6.681,0
Capítulo 29					Sección 15				
Partida 29.07					Capítulo 74				
29.07.1900900J	—	—	—	67,1	Partida 74.04				
Total Partida 29.07	—	—	—	67,1	74.04.0010000E	73,9	20.800,4	—	—
Partida 29.15					Total Partida 74.04				
29.15.3930000I	—	—	35,1	12.965,7	Total Capítulo 74	73,9	20.800,4	—	—
Total Partida 29.15	—	—	35,1	12.965,7	Total Sección 15	73,9	20.800,4	—	—
Total Capítulo 29	—	—	35,1	13.032,8	Sección 16				
Capítulo 31					Capítulo 84				
Partida 31.05					Partida 84.24				
31.05.4000200F	4.312,4	119.808,5	—	—	84.24.1090000J	—	—	1,1	366,4
Total Partida 31.05	4.312,4	119.808,5	—	—	Total Partida 84.24	—	—	1,1	366,4
Total Capítulo 31	4.312,4	119.808,5	—	—	Partida 84.38				
Capítulo 33					84.38.6000000B				
Partida 33.01					Total Partida 84.38				
33.01.2959000G	—	—	5,6	1.368,6	84.53.1000000C	—	—	7,6	3.768,7
Total Partida 33.01	—	—	5,6	1.368,6	84.53.9000000F	—	—	—	63,2
Partida 33.02					Total Partida 84.53				
33.02.9000100H	—	—	115,2	102.976,2	Total Capítulo 84	—	—	9,1	5.387,3
Total Partida 33.02	—	—	115,2	102.976,2	Total Sección 16	—	—	9,1	5.387,3
Total Capítulo 33	—	—	120,8	104.344,8	Sección 17				
Capítulo 38					Capítulo 87				
Partida 38.06					Partida 87.08				
38.06.3000000D	—	—	10,0	2.713,5	87.08.9310000D	—	—	48,5	25.862,2
Total Partida 38.06	—	—	10,0	2.713,5	87.08.9390000G	—	—	2,6	2.655,3
Total Capítulo 38	—	—	10,0	2.713,5	87.08.9999000B	—	—	0,8	388,0
Total Sección 06	4.312,4	119.808,5	187,9	122.815,5	Total Partida 87.08	—	—	51,9	28.905,5
Sección 07					Partida 87.12				
Capítulo 39					87.12.0090000C				
Partida 39.01					Total Partida 87.12				
39.01.1090990E	—	—	50,0	5.134,7	87.14.1900000I	—	—	8,5	8.483,6
Total Partida 39.01	—	—	50,0	5.134,7	87.14.9990000C	—	—	13,6	12.691,5
Total Capítulo 39	—	—	50,0	5.134,7	Total Partida 87.14	—	—	22,2	21.175,1
Capítulo 40					Total Capítulo 87				
Partida 40.01					Total Sección 17				
40.01.3000000E	—	—	510,9	71.657,1	—	—	79,7	52.936,9	
Total Partida 40.01	—	—	510,9	71.657,1	Sección 20				
Partida 40.15					Capítulo 94				
40.15.1100000B	—	—	11,1	16.775,1	Partida 94.05				
Total Partida 40.15	—	—	11,1	16.775,1	94.05.9119000A	—	—	1,6	1.236,9
Total Capítulo 40	—	—	522,0	88.432,2	Total Partida 94.05	—	—	1,6	1.236,9
Total Sección 07	—	—	572,0	93.566,9	Total Capítulo 94	—	—	1,6	1.236,9
Sección 08					Total Sección 20				
Capítulo 41					TOTAL TUNEZ				
Partida 41.01					98.948,0				
41.01.2100000E	60,0	12.199,9	—	—	833.202,1				
Total Partida 41.01	60,0	12.199,9	—	—	38.129,4				
Total Capítulo 41	60,0	12.199,9	—	—	1.090.745,8				
Total Sección 08	60,0	12.199,9	—	—					

II.6. COMERCIO EXTERIOR POR PAISES. AFRICA

LIBIA

PAISES	IMPORTACIONES		EXPORTACIONES	
	PRODUCTOS	Toneladas	Miles ptas.	Toneladas
LIBIA				
Sección 02				
Capítulo 09				
Partida 09.04				
09.04.119000E	-	-	0,5	223,3
Total Partida 09.04	-	-	0,5	223,3
Partida 09.09				
09.09.101000H	-	-	1,0	335,2
09.09.301900E	-	-	0,4	79,8
Total Partida 09.09	-	-	1,4	415,0
Total Capítulo 09	-	-	1,9	638,2
Total Sección 02	-	-	1,9	638,2
Sección 05				
Capítulo 27				
Partida 27.10				
27.10.007900C	-	-	189.399,6	1.800.346,3
Total Partida 27.10	-	-	189.399,6	1.800.346,3
Total Capítulo 27	-	-	189.399,6	1.800.346,3
Total Sección 05	-	-	189.399,6	1.800.346,3
Sección 08				
Capítulo 41				
Partida 41.01				
41.01.210000E	193,0	36.859,3	-	-
Total Partida 41.01	193,0	36.859,3	-	-
Total Capítulo 41	193,0	36.859,3	-	-
Total Sección 08	193,0	36.859,3	-	-
TOTAL LIBIA	193,0	36.859,3	189.401,5	1.800.984,5
EGIPTO				
Sección 02				
Capítulo 07				
Partida 07.12				
07.12.200000E	14,0	2.159,4	-	-
Total Partida 07.12	14,0	2.159,4	-	-
Partida 07.13				
07.13.399000D	11,6	1.376,5	-	-
Total Partida 07.13	11,6	1.376,5	-	-
Total Capítulo 07	25,6	3.535,9	-	-
Capítulo 08				
Partida 08.02				
08.02.2200300H	-	-	14,6	6.467,4
Total Partida 08.02	-	-	14,6	6.467,4
Total Capítulo 08	-	-	14,6	6.467,4
Capítulo 09				
Partida 09.04				
09.04.2039010G	19,6	3.233,6	-	-
09.04.2039020F	18,6	3.375,4	-	-
09.04.2090110A	15,9	2.431,3	88,0	11.739,0
Total Partida 09.04	54,1	9.040,3	88,0	11.739,0
Partida 09.09				
09.09.4019000C	2,0	190,1	-	-
09.09.5019000J	5,9	295,3	-	-
09.09.5090000B	1,0	124,6	-	-
Total Partida 09.09	8,9	610,1	-	-
Total Capítulo 09	63,0	9.650,3	88,0	11.739,0

EGIPTO

PAISES	IMPORTACIONES		EXPORTACIONES	
	PRODUCTOS	Toneladas	Miles ptas.	Toneladas
Capítulo 12				
Partida 12.11				
12.11.9090900F	25,7	5.154,8	-	-
Total Partida 12.11	25,7	5.154,8	-	-
Total Capítulo 12	25,7	5.154,8	-	-
Total Sección 02	114,3	18.341,0	102,6	18.206,4
Sección 04				
Capítulo 20				
Partida 20.03				
20.03.1010019I	-	-	14,7	2.831,7
Total Partida 20.03	-	-	14,7	2.831,7
Partida 20.05				
20.05.6000100F	-	-	6,5	3.780,4
20.05.9090160E	-	-	1,8	219,0
Total Partida 20.05	-	-	8,3	3.999,4
Total Capítulo 20	-	-	22,9	6.831,2
Total Sección 04	-	-	22,9	6.831,2
Sección 06				
Capítulo 32				
Partida 32.03				
32.03.0019900I	-	-	1,0	4.933,9
Total Partida 32.03	-	-	1,0	4.933,9
Total Capítulo 32	-	-	1,0	4.933,9
Capítulo 33				
Partida 33.01				
33.01.2959000G	-	-	-	0,2
Total Partida 33.01	-	-	-	0,2
Partida 33.02				
33.02.9000100H	-	-	0,2	107,5
Total Partida 33.02	-	-	0,2	107,5
Total Capítulo 33	-	-	0,2	107,8
Capítulo 38				
Partida 38.05				
38.05.2000000G	-	-	0,2	17,6
Total Partida 38.05	-	-	0,2	17,6
Total Capítulo 38	-	-	0,2	17,6
Total Sección 06	-	-	1,4	5.059,3
Sección 10				
Capítulo 49				
Partida 49.01				
49.01.9900000D	-	-	-	200,0
Total Partida 49.01	-	-	-	200,0
Total Capítulo 49	-	-	-	200,0
Total Sección 10	-	-	-	200,0
Sección 11				
Capítulo 59				
Partida 59.09				
59.09.0010000I	-	-	0,7	340,0
Total Partida 59.09	-	-	0,7	340,0
Total Capítulo 59	-	-	0,7	340,0
Total Sección 11	-	-	0,7	340,0
Sección 12				
Capítulo 64				

II.6. COMERCIO EXTERIOR POR PAISES. AFRICA

EGIPTO

PAISES	IMPORTACIONES		EXPORTACIONES		
	PRODUCTOS	Toneladas	Miles ptas.	Toneladas	Miles ptas.
Partida 64.04					
64.04.1990900J	-	-	38,0	14.661,2	
Total Partida 64.04	-	-	38,0	14.661,2	
Total Capitulo 64	-	-	38,0	14.661,2	
Total Sección 12	-	-	38,0	14.661,2	
Sección 15					
Capítulo 83					
Partida 83.09					
83.09.9090000C	-	-	34,8	17.097,6	
Total Partida 83.09	-	-	34,8	17.097,6	
Total Capítulo 83	-	-	34,8	17.097,6	
Total Sección 15	-	-	34,8	17.097,6	
Sección 16					
Capítulo 84					
Partida 84.04					
84.04.1000100A	-	-	46,4	13.559,6	
Total Partida 84.04	-	-	46,4	13.559,6	
Partida 84.24					
84.24.1090000J	-	-	14,1	4.048,6	
84.24.8110000A	-	-	0,3	447,5	
Total Partida 84.24	-	-	14,4	4.496,1	
Partida 84.38					
84.38.6000000B	-	-	10,0	17.749,9	
84.38.9000000F	-	-	0,1	300,0	
Total Partida 84.38	-	-	10,1	18.049,9	
Partida 84.42					
84.42.3000900D	-	1.571,8	-	1.560,6	
Total Partida 84.42	-	1.571,8	-	1.560,6	
Total Capítulo 84	-	1.571,8	71,0	37.666,3	
Total Sección 16	-	1.571,8	71,0	37.666,3	
Sección 20					
Capítulo 95					
Partida 95.03					
95.03.9035100A	-	-	41,6	26.418,3	
Total Partida 95.03	-	-	41,6	26.418,3	
Total Capítulo 95	-	-	41,6	26.418,3	
Total Sección 20	-	-	41,6	26.418,3	
TOTAL EGIPTO	114,4	19.912,8	313,1	126.480,1	

MAURITANIA

Sección 01					
Capítulo 03					
Partida 03.02					
03.02.2300000H	-	35,6	-	-	
03.02.6300090J	3,2	1.240,7	-	-	
Total Partida 03.02	3,2	1.276,3	-	-	
Partida 03.03					
03.03.3990090A	-	11,4	-	-	
Total Partida 03.03	-	11,4	-	-	
Total Capítulo 03	3,2	1.287,7	-	-	
Total Sección 01	3,2	1.287,7	-	-	
Sección 02					
Capítulo 07					
Partida 07.04					
07.04.9010000H	-	-	4,8	323,7	
Total Partida 07.04	-	-	4,8	323,7	
Total Capítulo 07	-	-	4,8	323,7	
Total Sección 02	-	-	4,8	323,7	

MAURITANIA

PAISES	IMPORTACIONES		EXPORTACIONES		
	PRODUCTOS	Toneladas	Miles ptas.	Toneladas	Miles ptas.
Sección 04					
Capítulo 16					
Partida 16.04					
16.04.2090090F	0,2	253,6	-	-	
Total Partida 16.04	0,2	253,6	-	-	
Total Capítulo 16	0,2	253,6	-	-	
Capítulo 17					
Partida 17.04					
17.04.1019000D	-	-	0,7	965,6	
17.04.1099000G	-	-	3,0	846,5	
17.04.9071200H	-	-	5,8	3.882,7	
Total Partida 17.04	-	-	9,5	5.694,7	
Total Capítulo 17	-	-	9,5	5.694,7	
Capítulo 20					
Partida 20.01					
20.01.2000090B	-	-	0,3	145,0	
Total Partida 20.01	-	-	0,3	145,0	
Partida 20.02					
20.02.1000110I	-	-	118,7	11.318,0	
Total Partida 20.02	-	-	118,7	11.318,0	
Partida 20.04					
20.04.9099911C	-	-	9,0	2.824,6	
Total Partida 20.04	-	-	9,0	2.824,6	
Partida 20.07					
20.07.9931000D	-	-	0,3	18,6	
20.07.9933000B	-	-	7,7	1.126,1	
20.07.9939090G	-	-	11,6	1.689,1	
Total Partida 20.07	-	-	19,6	2.833,8	
Partida 20.08					
20.08.7071000G	-	-	15,5	1.931,3	
Total Partida 20.08	-	-	15,5	1.931,3	
Partida 20.09					
20.09.8093020F	-	-	15,9	1.389,7	
Total Partida 20.09	-	-	15,9	1.389,7	
Total Capítulo 20	-	-	178,9	20.442,3	
Total Sección 04	0,2	253,6	188,4	26.137,0	
Sección 05					
Capítulo 27					
Partida 27.13					
27.13.2000000J	-	-	2.850,0	49.627,7	
Total Partida 27.13	-	-	2.850,0	49.627,7	
Total Capítulo 27	-	-	2.850,0	49.627,7	
Total Sección 05	-	-	2.850,0	49.627,7	
Sección 06					
Capítulo 34					
Partida 34.02					
34.02.2090000E	-	-	28,1	3.227,5	
Total Partida 34.02	-	-	28,1	3.227,5	
Total Capítulo 34	-	-	28,1	3.227,5	
Total Sección 06	-	-	28,1	3.227,5	
Sección 11					
Capítulo 55					
Partida 55.03					
55.03.2000000G	-	-	1,5	373,1	
55.03.3000000E	-	-	12,4	3.234,7	
Total Partida 55.03	-	-	13,9	3.607,7	
Total Capítulo 55	-	-	13,9	3.607,7	

II.6. COMERCIO EXTERIOR POR PAISES. AFRICA

MAURITANIA

PRODUCTOS	IMPORTACIONES		EXPORTACIONES		
	PAISES	Toneladas	Miles ptas.	Toneladas	Miles ptas.
Capítulo 63					
Partida 63.01					
63.01.4090099H	--	--	13,3	9.239,8	
Total Partida 63.01	--	--	13,3	9.239,8	
Total Capítulo 63	--	--	13,3	9.239,8	
Total Sección 11	--	--	27,2	12.847,5	
TOTAL MAURITANIA	3,5	1.541,3	3.098,5	92.163,4	

MALI

Sección 06					
Capítulo 33					
Partida 33.02					
33.02.9000100H	--	--	14,4	3.171,9	
Total Partida 33.02	--	--	14,4	3.171,9	
Total Capítulo 33	--	--	14,4	3.171,9	
Total Sección 06	--	--	14,4	3.171,9	
Sección 08					
Capítulo 41					
Partida 41.03					
41.03.1010000D	4,5	2.959,6	--	--	
Total Partida 41.03	4,5	2.959,6	--	--	
Total Capítulo 41	4,5	2.959,6	--	--	
Total Sección 08	4,5	2.959,6	--	--	
Sección 13					
Capítulo 69					
Partida 69.08					
69.08.9019100H	--	--	96,0	4.364,8	
Total Partida 69.08	--	--	96,0	4.364,8	
Total Capítulo 69	--	--	96,0	4.364,8	
Total Sección 13	--	--	96,0	4.364,8	
Sección 17					
Capítulo 87					
Partida 87.14					
87.14.1900000I	--	--	34,3	31.433,0	
87.14.9430000A	--	--	2,0	697,1	
Total Partida 87.14	--	--	36,3	32.130,1	
Total Capítulo 87	--	--	36,3	32.130,1	
Total Sección 17	--	--	36,3	32.130,1	
TOTAL MALI	4,5	2.959,6	146,7	39.666,9	

BURKINA-FASO

Sección 13					
Capítulo 70					
Partida 70.09					
70.09.1000000D	--	--	0,1	39,0	
Total Partida 70.09	--	--	0,1	39,0	
Total Capítulo 70	--	--	0,1	39,0	
Total Sección 13	--	--	0,1	39,0	
Sección 17					
Capítulo 87					
Partida 87.14					
87.14.1900000I	--	--	50,3	33.864,8	

SENEGAL

PRODUCTOS	IMPORTACIONES		EXPORTACIONES		
	PAISES	Toneladas	Miles ptas.	Toneladas	Miles ptas.
87.14.9430000A	--	--	4,0	1.528,9	
87.14.9990000C	--	--	2,3	2.666,6	
Total Partida 87.14	--	--	56,6	38.060,3	
Total Capítulo 87	--	--	56,6	38.060,3	
Total Sección 17	--	--	56,6	38.060,3	
TOTAL BURKINA-FASO	--	--	56,7	38.099,3	

NIGER

Sección 04					
Capítulo 20					
Partida 20.09					
20.09.1999000H	--	--	3,1	315,0	
Total Partida 20.09	--	--	3,1	315,0	
Total Capítulo 20	--	--	3,1	315,0	
Total Sección 04	--	--	3,1	315,0	
TOTAL NIGER	--	--	3,1	315,0	

REP. CABO VERDE

Sección 02					
Capítulo 09					
Partida 09.04					
09.04.2090110A	--	--	2,7	639,8	
Total Partida 09.04	--	--	2,7	639,8	
Total Capítulo 09	--	--	2,7	639,8	
Total Sección 02	--	--	2,7	639,8	
Sección 12					
Capítulo 64					
Partida 64.04					
64.04.1990900J	--	--	1,1	650,3	
Total Partida 64.04	--	--	1,1	650,3	
Total Capítulo 64	--	--	1,1	650,3	
Total Sección 12	--	--	1,1	650,3	
TOTAL R.C. VERDE	--	--	3,8	1.290,1	

SENEGAL

Sección 04					
Capítulo 17					
Partida 17.04					
17.04.9075500G	--	--	1,2	296,4	
Total Partida 17.04	--	--	1,2	296,4	
Total Capítulo 17	--	--	1,2	296,4	
Capítulo 20					
Partida 20.02					
20.02.1000110I	--	--	37,9	2.664,6	
Total Partida 20.02	--	--	37,9	2.664,6	
Partida 20.03					
20.03.1010019I	--	--	2,7	495,2	
20.03.1010091H	--	--	2,7	450,0	
Total Partida 20.03	--	--	5,4	945,2	
Partida 20.05					
20.05.1000990A	--	--	3,0	280,1	
20.05.6000100F	--	--	0,6	306,0	
20.05.9050110H	--	--	0,8	210,6	
20.05.9050190J	--	--	0,5	146,9	
Total Partida 20.05	--	--	4,9	943,6	
Partida 20.06					
20.06.0031000C	--	--	1,2	235,2	
Total Partida 20.06	--	--	1,2	235,2	

II.6. COMERCIO EXTERIOR POR PAISES. AFRICA

SENEGAL

PAISES	IMPORTACIONES		EXPORTACIONES		
	PRODUCTOS	Toneladas	Miles ptas.	Toneladas	Miles ptas.
Partida 20.08					
20.08.4051000H	-	-	6,3	819,0	
20.08.4071000D	-	-	4,7	602,4	
20.08.4079000F	-	-	1,2	158,4	
20.08.5061000C	-	-	7,5	750,0	
20.08.5071000A	-	-	1,5	153,0	
20.08.5079000C	-	-	0,6	60,0	
20.08.6069000C	-	-	0,3	58,8	
20.08.7061000I	-	-	8,7	847,5	
20.08.7071000G	-	-	3,3	289,8	
20.08.7079000I	-	-	0,6	51,0	
20.08.9250012A	-	-	2,7	382,5	
20.08.9250090G	-	-	1,8	255,0	
20.08.9279020A	-	-	1,0	169,2	
20.08.9279090D	-	-	7,2	1.015,2	
Total Partida 20.08	-	-	47,4	5.611,8	
Partida 20.09					
20.09.1919000E	-	-	1,0	100,8	
20.09.1999000H	-	-	23,2	2.140,3	
20.09.2099900F	-	-	3,5	352,8	
20.09.4019000H	-	-	1,0	88,2	
20.09.4099000A	-	-	0,8	56,3	
20.09.5010000D	-	-	4,8	478,8	
20.09.5090000G	-	-	1,0	76,0	
20.09.7019000A	-	-	1,0	76,0	
20.09.8080020A	-	-	0,8	56,3	
20.09.8093020F	-	-	5,5	554,4	
20.09.9029000E	-	-	1,0	88,2	
20.09.9093090G	-	-	1,0	100,8	
Total Partida 20.09	-	-	44,7	4.168,8	
Total Capítulo 20	-	-	141,4	14.569,1	
Capítulo 22					
Partida 22.04					
22.04.2125195D	-	-	26,7	1.636,8	
22.04.2129196H	-	-	643,8	39.982,9	
22.04.2139196F	-	-	6,4	422,4	
Total Partida 22.04	-	-	676,9	42.042,1	
Partida 22.05					
22.05.1010900F	-	-	1,9	146,5	
Total Partida 22.05	-	-	1,9	146,5	
Total Capítulo 22	-	-	678,7	42.188,6	
Total Sección 04	-	-	821,4	57.054,1	
Sección 05					
Capítulo 27					
Partida 27.10					
27.10.0079000C	-	-	21.925,9	192.385,8	
Total Partida 27.10	-	-	21.925,9	192.385,8	
Partida 27.13					
27.13.2000000J	-	-	600,0	11.148,0	
Total Partida 27.13	-	-	600,0	11.148,0	
Partida 27.15					
27.15.0000000B	-	-	190,0	5.243,9	
Total Partida 27.15	-	-	190,0	5.243,9	
Total Capítulo 27	-	-	22.715,9	208.777,7	
Total Sección 05	-	-	22.715,9	208.777,7	
Sección 06					
Capítulo 38					
Partida 38.08					
38.08.1000200B	-	-	4,0	6.610,0	
Total Partida 38.08	-	-	4,0	6.610,0	
Total Capítulo 38	-	-	4,0	6.610,0	
Total Sección 06	-	-	4,0	6.610,0	
Sección 13					
Capítulo 70					
Partida 70.09					
70.09.1000000D	-	-	0,6	261,8	
Total Partida 70.09	-	-	0,6	261,8	
Total Capítulo 70	-	-	0,6	261,8	
Total Sección 13	-	-	0,6	261,8	

GUINEA

PAISES	IMPORTACIONES		EXPORTACIONES		
	PRODUCTOS	Toneladas	Miles ptas.	Toneladas	Miles ptas.
Sección 17					
Capítulo 87					
Partida 87.14					
87.14.1900000I	-	-	0,5	571,9	
87.14.9990000C	-	-	0,4	363,9	
Total Partida 87.14	-	-	0,9	935,8	
Total Capítulo 87	-	-	0,9	935,8	
Total Sección 17	-	-	0,9	935,8	
TOTAL SENEGAL	-	-	23.542,8	273.639,3	
GAMBIA					
Sección 04					
Capítulo 20					
Partida 20.09					
20.09.9099090A	-	-	17,7	967,2	
Total Partida 20.09	-	-	17,7	967,2	
Total Capítulo 20	-	-	17,7	967,2	
Capítulo 22					
Partida 22.04					
22.04.2125999I	-	-	0,2	16,3	
22.04.2129999E	-	-	0,2	16,3	
Total Partida 22.04	-	-	0,5	32,7	
Partida 22.09					
22.09.0019000D	-	-	0,2	20,5	
Total Partida 22.09	-	-	0,2	20,5	
Total Capítulo 22	-	-	0,7	53,2	
Total Sección 04	-	-	18,3	1.020,3	
TOTAL GAMBIA	-	-	18,3	1.020,3	
GUINEA BISSAU					
Sección 04					
Capítulo 22					
Partida 22.04					
22.04.2129196H	-	-	20,4	987,3	
Total Partida 22.04	-	-	20,4	987,3	
Total Capítulo 22	-	-	20,4	987,3	
Total Sección 04	-	-	20,4	987,3	
TOTAL GUINEA BIS.	-	-	20,4	987,3	
GUINEA					
Sección 04					
Capítulo 22					
Partida 22.04					
22.04.2129196H	-	-	102,0	6.120,0	
22.04.2139196F	-	-	274,8	18.476,5	
Total Partida 22.04	-	-	376,8	24.596,5	
Total Capítulo 22	-	-	376,8	24.596,5	
Total Sección 04	-	-	376,8	24.596,5	
Sección 05					
Capítulo 27					
Partida 27.10					
27.10.0099900J	-	-	37,5	4.866,2	
Total Partida 27.10	-	-	37,5	4.866,2	
Total Capítulo 27	-	-	37,5	4.866,2	
Total Sección 05	-	-	37,5	4.866,2	
TOTAL GUINEA	-	-	414,3	29.462,7	

II.6. COMERCIO EXTERIOR POR PAISES. AFRICA

SIERRA LEONA

PAISES	IMPORTACIONES		EXPORTACIONES	
	PRODUCTOS	Toneladas	Miles ptas.	Toneladas
SIERRA LEONA				
Sección 01				
Capítulo 03				
Partida 03.03				
03.03.3300000E	1,9	324,0	-	-
03.03.3990090A	5,6	377,7	-	-
03.03.7999990D	-	2,2	-	-
Total Partida 03.03	7,4	703,8	-	-
Partida 03.07				
03.07.4919000B	1,4	474,7	-	-
03.07.4931010E	0,3	179,8	-	-
Total Partida 03.07	1,7	654,5	-	-
Total Capítulo 03	9,1	1.358,4	-	-
Total Sección 01	9,1	1.358,4	-	-
TOTAL SIERRA LEONA	9,1	1.358,4	-	-
LIBERIA				
Sección 04				
Capítulo 16				
Partida 16.05				
16.05.9010910F	-	-	0,2	47,1
Total Partida 16.05	-	-	0,2	47,1
Total Capítulo 16	-	-	0,2	47,1
Capítulo 20				
Partida 20.02				
20.02.1000110I	-	-	32,5	2.910,4
Total Partida 20.02	-	-	32,5	2.910,4
Partida 20.03				
20.03.1010019I	-	-	12,6	2.863,6
20.03.1090000B	-	-	0,2	58,2
Total Partida 20.03	-	-	12,8	2.921,8
Partida 20.05				
20.05.6000100F	-	-	0,5	303,6
20.05.9050110H	-	-	1,2	292,0
20.05.9090160E	-	-	1,5	233,0
20.05.9090319G	-	-	1,8	238,1
20.05.9090320E	-	-	1,2	127,4
20.05.9090390H	-	-	0,8	93,0
Total Partida 20.05	-	-	7,1	1.287,0
Partida 20.07				
20.07.9110111B	-	-	0,2	32,8
20.07.9933000B	-	-	0,4	62,0
20.07.9939090G	-	-	0,4	62,0
Total Partida 20.07	-	-	1,1	156,7
Partida 20.08				
20.08.3075020J	-	-	0,2	20,0
20.08.4071000D	-	-	0,4	52,3
20.08.5071000A	-	-	0,2	29,7
20.08.7071000G	-	-	0,6	73,2
20.08.9279020A	-	-	0,6	103,2
20.08.9279090D	-	-	2,7	429,6
Total Partida 20.08	-	-	4,7	708,0
Partida 20.09				
20.09.1999000H	-	-	0,2	12,3
20.09.4093000G	-	-	0,2	12,3
20.09.5010000D	-	-	0,2	12,3
Total Partida 20.09	-	-	0,5	36,9
Total Capítulo 20	-	-	58,7	8.020,8
Total Sección 04	-	-	58,9	8.067,9

COSTA DE MARFIL

PAISES	IMPORTACIONES		EXPORTACIONES	
	PRODUCTOS	Toneladas	Miles ptas.	Toneladas
Sección 09				
Capítulo 44				
Partida 44.07				
44.07.1099300E	73,4	4.808,4	-	-
Total Partida 44.07	73,4	4.808,4	-	-
Total Capítulo 44	73,4	4.808,4	-	-
Total Sección 09	73,4	4.808,4	-	-
TOTAL LIBERIA	73,4	4.808,4	58,9	8.067,9
COSTA DE MARFIL				
Sección 01				
Capítulo 03				
Partida 03.03				
03.03.4219000C	351,1	31.598,1	-	-
Total Partida 03.03	351,1	31.598,1	-	-
Total Capítulo 03	351,1	31.598,1	-	-
Total Sección 01	351,1	31.598,1	-	-
Sección 02				
Capítulo 08				
Partida 08.04				
08.04.3000090C	1.238,7	139.745,9	-	-
Total Partida 08.04	1.238,7	139.745,9	-	-
Total Capítulo 08	1.238,7	139.745,9	-	-
Total Sección 02	1.238,7	139.745,9	-	-
Sección 04				
Capítulo 20				
Partida 20.03				
20.03.1010019I	-	-	27,4	5.185,4
Total Partida 20.03	-	-	27,4	5.185,4
Partida 20.05				
20.05.9050110H	-	-	0,5	82,1
20.05.9050190J	-	-	0,6	180,0
20.05.9090160E	-	-	1,2	155,1
Total Partida 20.05	-	-	2,3	417,3
Partida 20.08				
20.08.4071000D	-	-	2,4	312,8
20.08.9279090D	-	-	4,0	558,3
Total Partida 20.08	-	-	6,4	871,0
Partida 20.09				
20.09.1999000H	-	-	2,6	278,3
20.09.5010000D	-	-	3,1	331,0
Total Partida 20.09	-	-	5,6	609,3
Total Capítulo 20	-	-	41,6	7.083,0
Capítulo 22				
Partida 22.04				
22.04.2125195D	-	-	1,0	55,8
22.04.2129196H	-	-	120,4	5.955,4
22.04.2929191A	-	-	5,3	323,2
Total Partida 22.04	-	-	126,6	6.334,4
Total Capítulo 22	-	-	126,6	6.334,4
Total Sección 04	-	-	168,3	13.417,5
Sección 05				
Capítulo 25				
Partida 25.23				
25.23.1000000B	-	-	20.908,0	60.874,1
Total Partida 25.23	-	-	20.908,0	60.874,1
Total Capítulo 25	-	-	20.908,0	60.874,1

II.6. COMERCIO EXTERIOR POR PAISES. AFRICA

COSTA DE MARFIL

PAISES PRODUCTOS	IMPORTACIONES		EXPORTACIONES	
	Toneladas	Miles ptas.	Toneladas	Miles ptas.
Capítulo 27				
Partida 27.10				
27.10.0079000C	-	-	339.270,9	2.946.327,1
Total Partida 27.10	-	-	339.270,9	2.946.327,1
Total Capítulo 27	-	-	339.270,9	2.946.327,1
Total Sección 05	-	-	360.178,9	3.007.201,2
Sección 06				
Capítulo 30				
Partida 30.06				
30.06.1010000D	-	-	-	300,2
30.06.1090000G	-	-	-	145,8
Total Partida 30.06	-	-	-	446,0
Total Capítulo 30	-	-	-	446,0
Capítulo 33				
Partida 33.02				
33.02.9000100H	-	-	198,2	43.881,0
Total Partida 33.02	-	-	198,2	43.881,0
Partida 33.05				
33.05.3000000J	-	-	4,8	960,0
Total Partida 33.05	-	-	4,8	960,0
Total Capítulo 33	-	-	203,0	44.841,0
Total Sección 06	-	-	203,1	45.287,0
Sección 09				
Capítulo 44				
Partida 44.07				
44.07.2290300J	58,0	2.739,9	-	-
Total Partida 44.07	58,0	2.739,9	-	-
Total Capítulo 44	58,0	2.739,9	-	-
Total Sección 09	58,0	2.739,9	-	-
Sección 13				
Capítulo 70				
Partida 70.09				
70.09.1000000D	-	-	13,5	6.468,7
Total Partida 70.09	-	-	13,5	6.468,7
Total Capítulo 70	-	-	13,5	6.468,7
Total Sección 13	-	-	13,5	6.468,7
Sección 16				
Capítulo 84				
Partida 84.14				
84.14.2091000I	-	-	2,3	2.160,2
Total Partida 84.14	-	-	2,3	2.160,2
Total Capítulo 84	-	-	2,3	2.160,2
Total Sección 16	-	-	2,3	2.160,2
Sección 17				
Capítulo 87				
Partida 87.14				
87.14.1900000I	-	-	24,3	22.054,8
Total Partida 87.14	-	-	24,3	22.054,8
Total Capítulo 87	-	-	24,3	22.054,8
Total Sección 17	-	-	24,3	22.054,8

GHANA

PAISES PRODUCTOS	IMPORTACIONES		EXPORTACIONES	
	Toneladas	Miles ptas.	Toneladas	Miles ptas.
Sección 20				
Capítulo 94				
Partida 94.05				
94.05.1091090A	-	-	1,7	1.927,8
Total Partida 94.05	-	-	1,7	1.927,8
Total Capítulo 94	-	-	1,7	1.927,8
Total Sección 20	-	-	1,7	1.927,8
TOTAL C. DE MARFIL	1.647,8	174.083,9	360.592,0	3.098.517,2
GHANA				
Sección 01				
Capítulo 03				
Partida 03.03				
03.03.3990090A	0,2	14,9	-	-
03.03.7999990D	0,8	89,0	-	-
Total Partida 03.03	1,0	103,9	-	-
Partida 03.07				
03.07.4919000B	3,1	1.075,0	-	-
03.07.5910000H	2,8	874,1	-	-
Total Partida 03.07	5,8	1.949,0	-	-
Total Capítulo 03	6,8	2.052,9	-	-
Total Sección 01	6,8	2.052,9	-	-
Sección 04				
Capítulo 22				
Partida 22.04				
22.04.2125195D	-	-	0,5	89,7
22.04.2129196H	-	-	18,4	1.499,8
22.04.2135911B	-	-	0,1	39,3
22.04.2135919E	-	-	0,1	19,7
22.04.2139196F	-	-	0,3	47,8
Total Partida 22.04	-	-	19,5	1.696,3
Partida 22.05				
22.05.1010900F	-	-	1,2	115,6
Total Partida 22.05	-	-	1,2	115,6
Total Capítulo 22	-	-	20,7	1.811,9
Total Sección 04	-	-	20,7	1.811,9
Sección 05				
Capítulo 25				
Partida 25.23				
25.23.1000000B	-	-	56.557,0	178.645,7
Total Partida 25.23	-	-	56.557,0	178.645,7
Total Capítulo 25	-	-	56.557,0	178.645,7
Total Sección 05	-	-	56.557,0	178.645,7
Sección 09				
Capítulo 44				
Partida 44.03				
44.03.3430100G	123,7	4.419,6	-	-
Total Partida 44.03	123,7	4.419,6	-	-
Total Capítulo 44	123,7	4.419,6	-	-
Total Sección 09	123,7	4.419,6	-	-
TOTAL GHANA	130,6	6.472,6	56.577,7	180.457,6

II.6. COMERCIO EXTERIOR POR PAISES. AFRICA

TOGO

PAISES	IMPORTACIONES		EXPORTACIONES	
	PRODUCTOS	Toneladas	Miles ptas.	Toneladas
TOGO				
Sección 04				
Capítulo 22				
Partida 22.04				
22.04.2125195D	-	-	1,6	96,7
22.04.2129196H	-	-	215,8	14.214,8
22.04.2929191A	-	-	14,8	820,6
Total Partida 22.04	-	-	232,2	15.132,1
Partida 22.05				
22.05.1010900F	-	-	9,2	847,6
Total Partida 22.05	-	-	9,2	847,6
Total Capítulo 22	-	-	241,3	15.979,6
Total Sección 04	-	-	241,3	15.979,6
Sección 05				
Capítulo 25				
Partida 25.23				
25.23.1000000B	-	-	9.593,0	28.804,3
Total Partida 25.23	-	-	9.593,0	28.804,3
Total Capítulo 25	-	-	9.593,0	28.804,3
Total Sección 05	-	-	9.593,0	28.804,3
Sección 17				
Capítulo 87				
Partida 87.14				
87.14.1900000I	-	-	1,3	1.301,8
Total Partida 87.14	-	-	1,3	1.301,8
Total Capítulo 87	-	-	1,3	1.301,8
Total Sección 17	-	-	1,3	1.301,8
TOTAL TOGO	-	-	9.835,6	46.085,7
BENIN				
Sección 04				
Capítulo 20				
Partida 20.05				
20.05.1000990A	-	-	1,8	210,0
Total Partida 20.05	-	-	1,8	210,0
Total Capítulo 20	-	-	1,8	210,0
Capítulo 22				
Partida 22.04				
22.04.2125195D	-	-	-	8,3
22.04.2129196H	-	-	18,9	1.503,1
22.04.2929191A	-	-	115,1	5.500,8
Total Partida 22.04	-	-	134,0	7.012,2
Partida 22.05				
22.05.1010900F	-	-	4,5	390,0
Total Partida 22.05	-	-	4,5	390,0
Total Capítulo 22	-	-	138,5	7.402,2
Total Sección 04	-	-	140,3	7.612,2
Sección 07				
Capítulo 40				
Partida 40.16				
40.16.9990000G	-	-	0,3	634,8
Total Partida 40.16	-	-	0,3	634,8
Total Capítulo 40	-	-	0,3	634,8
Total Sección 07	-	-	0,3	634,8

NIGERIA

PAISES	IMPORTACIONES		EXPORTACIONES	
	PRODUCTOS	Toneladas	Miles ptas.	Toneladas
Sección 17				
Capítulo 87				
Partida 87.14				
87.14.1900000I	-	-	16,2	9.536,4
87.14.9990000C	-	-	4,5	3.046,8
Total Partida 87.14	-	-	20,6	12.583,2
Total Capítulo 87	-	-	20,6	12.583,2
Total Sección 17	-	-	20,6	12.583,2
Sección 20				
Capítulo 95				
Partida 95.03				
95.03.9035100A	-	-	-	10,1
Total Partida 95.03	-	-	-	10,1
Total Capítulo 95	-	-	-	10,1
Total Sección 20	-	-	-	10,1
TOTAL BENIN	-	-	161,3	20.840,3
NIGERIA				
Sección 02				
Capítulo 09				
Partida 09.04				
09.04.2039010G	4,2	1.325,1	-	-
09.04.2039020F	11,3	2.992,7	-	-
Total Partida 09.04	15,6	4.317,8	-	-
Total Capítulo 09	15,6	4.317,8	-	-
Total Sección 02	15,6	4.317,8	-	-
Sección 04				
Capítulo 22				
Partida 22.04				
22.04.2125195D	-	-	19,9	2.814,4
22.04.2129196H	-	-	131,2	9.780,7
22.04.2139196F	-	-	1,3	181,3
Total Partida 22.04	-	-	152,3	12.776,4
Partida 22.05				
22.05.1010900F	-	-	9,0	780,0
Total Partida 22.05	-	-	9,0	780,0
Total Capítulo 22	-	-	161,3	13.556,4
Total Sección 04	-	-	161,3	13.556,4
Sección 05				
Capítulo 25				
Partida 25.01				
25.01.0091000J	-	-	20,3	958,5
Total Partida 25.01	-	-	20,3	958,5
Total Capítulo 25	-	-	20,3	958,5
Capítulo 27				
Partida 27.09				
27.09.0010000H	202.711,6	3.158.155,4	-	-
Total Partida 27.09	202.711,6	3.158.155,4	-	-
Partida 27.10				
27.10.0051000E	-	-	80.264,6	1.609.960,2
Total Partida 27.10	-	-	80.264,6	1.609.960,2
Total Capítulo 27	202.711,6	3.158.155,4	80.264,6	1.609.960,2
Total Sección 05	202.711,6	3.158.155,4	80.284,8	1.610.918,7

II.6. COMERCIO EXTERIOR POR PAISES. AFRICA

NIGERIA

PAISES PRODUCTOS	IMPORTACIONES		EXPORTACIONES	
	Toneladas	Miles ptas.	Toneladas	Miles ptas.
Sección 06				
Capítulo 28				
Partida 28.14				
28.14.1000000J	3.763,1	66.709,2	-	-
Total Partida 28.14	3.763,1	66.709,2	-	-
Total Capítulo 28	3.763,1	66.709,2	-	-
Total Sección 06	3.763,1	66.709,2	-	-
Sección 15				
Capítulo 73				
Partida 73.08				
73.08.3000000H	-	-	1,1	1.005,6
Total Partida 73.08	-	-	1,1	1.005,6
Total Capítulo 73	-	-	1,1	1.005,6
Capítulo 76				
Partida 76.10				
76.10.1000200A	-	-	2,7	1.508,3
Total Partida 76.10	-	-	2,7	1.508,3
Partida 76.16				
76.16.9099900F	-	-	4,5	3.686,4
Total Partida 76.16	-	-	4,5	3.686,4
Total Capítulo 76	-	-	7,2	5.194,7
Capítulo 82				
Partida 82.05				
82.05.3000000J	-	-	0,5	510,0
Total Partida 82.05	-	-	0,5	510,0
Total Capítulo 82	-	-	0,5	510,0
Capítulo 83				
Partida 83.02				
83.02.3000900C	-	-	0,5	489,6
83.02.4990900C	-	-	3,3	2.662,8
Total Partida 83.02	-	-	3,7	3.152,4
Partida 83.08				
83.08.9000900E	-	-	-	122,4
Total Partida 83.08	-	-	-	122,4
Total Capítulo 83	-	-	3,8	3.274,8
Total Sección 15	-	-	12,6	9.985,0
Sección 16				
Capítulo 84				
Partida 84.53				
84.53.9000000F	-	-	0,6	448,9
Total Partida 84.53	-	-	0,6	448,9
Total Capítulo 84	-	-	0,6	448,9
Total Sección 16	-	-	0,6	448,9
Sección 99				
Capítulo 99				
Partida 99.90				
99.90.9400000J	2,2	967,7	-	-
Total Partida 99.90	2,2	967,7	-	-
Total Capítulo 99	2,2	967,7	-	-
Total Sección 99	2,2	967,7	-	-
TOTAL NIGERIA	206.492,5	3.230.150,2	80.459,4	1.634.909,0

CAMERUN

PAISES PRODUCTOS	IMPORTACIONES		EXPORTACIONES	
	Toneladas	Miles ptas.	Toneladas	Miles ptas.
CAMERUN				
Sección 02				
Capítulo 13				
Partida 13.01				
13.01.2000000J	-	-	-	75,0
Total Partida 13.01	-	-	-	75,0
Total Capítulo 13	-	-	-	75,0
Total Sección 02	-	-	-	75,0
Sección 04				
Capítulo 20				
Partida 20.09				
20.09.6019190B	-	-	141,9	11.675,6
Total Partida 20.09	-	-	141,9	11.675,6
Total Capítulo 20	-	-	141,9	11.675,6
Capítulo 22				
Partida 22.04				
22.04.2129196H	-	-	183,6	12.856,3
22.04.2929191A	-	-	69,1	4.578,9
Total Partida 22.04	-	-	252,7	17.435,2
Total Capítulo 22	-	-	252,7	17.435,2
Total Sección 04	-	-	394,6	29.110,8
Sección 05				
Capítulo 25				
Partida 25.01				
25.01.0091000J	-	-	19,7	627,5
Total Partida 25.01	-	-	19,7	627,5
Partida 25.22				
25.22.1000000C	-	-	111,0	3.152,9
Total Partida 25.22	-	-	111,0	3.152,9
Total Capítulo 25	-	-	130,6	3.780,4
Total Sección 05	-	-	130,6	3.780,4
Sección 06				
Capítulo 28				
Partida 28.32				
28.32.2000000F	-	-	-	15,0
Total Partida 28.32	-	-	-	15,0
Total Capítulo 28	-	-	-	15,0
Capítulo 29				
Partida 29.18				
29.18.1200000C	-	-	-	15,0
Total Partida 29.18	-	-	-	15,0
Total Capítulo 29	-	-	-	15,0
Capítulo 35				
Partida 35.03				
35.03.0010100B	-	-	-	21,8
Total Partida 35.03	-	-	-	21,8
Total Capítulo 35	-	-	-	21,8
Capítulo 38				
Partida 38.22				
38.22.0000090A	-	-	-	2,6
Total Partida 38.22	-	-	-	2,6
Total Capítulo 38	-	-	-	2,6
Total Sección 06	-	-	0,1	54,4

II.6. COMERCIO EXTERIOR POR PAISES. AFRICA

CAMERUN

PAISES PRODUCTOS	IMPORTACIONES		EXPORTACIONES	
	Toneladas	Miles ptas.	Toneladas	Miles ptas.
Sección 07				
Capítulo 39				
Partida 39.23				
39.23.3090900D	-	-	29,1	2.354,8
39.23.5010000E	-	-	0,1	50,4
Total Partida 39.23	-	-	29,3	2.405,2
Total Capítulo 39	-	-	29,3	2.405,2
Total Sección 07	-	-	29,3	2.405,2
Sección 09				
Capítulo 44				
Partida 44.03				
44.03.3430100G	3.024,3	135.535,1	-	-
44.03.3490100D	82,1	3.920,2	-	-
Total Partida 44.03	3.106,4	139.455,2	-	-
Partida 44.07				
44.07.2290300J	1.019,9	72.660,6	-	-
44.07.2290900G	1.062,1	54.466,2	-	-
Total Partida 44.07	2.082,0	127.126,8	-	-
Total Capítulo 44	5.188,4	266.582,0	-	-
Capítulo 45				
Partida 45.03				
45.03.1000300F	-	-	10,9	840,7
45.03.1000900C	-	-	-	17,5
Total Partida 45.03	-	-	10,9	858,2
Total Capítulo 45	-	-	10,9	858,2
Total Sección 09	5.188,4	266.582,0	10,9	858,2
Sección 10				
Capítulo 48				
Partida 48.12				
48.12.0000000J	-	-	-	61,0
Total Partida 48.12	-	-	-	61,0
Partida 48.21				
48.21.1010000E	-	-	-	67,5
Total Partida 48.21	-	-	-	67,5
Total Capítulo 48	-	-	0,1	128,5
Total Sección 10	-	-	0,1	128,5
Sección 12				
Capítulo 64				
Partida 64.04				
64.04.1990900J	-	-	2,2	1.411,4
Total Partida 64.04	-	-	2,2	1.411,4
Total Capítulo 64	-	-	2,2	1.411,4
Total Sección 12	-	-	2,2	1.411,4
Sección 13				
Capítulo 70				
Partida 70.09				
70.09.1000000D	-	-	0,4	216,9
Total Partida 70.09	-	-	0,4	216,9
Partida 70.10				
70.10.9031400I	-	-	21,2	4.492,9
Total Partida 70.10	-	-	21,2	4.492,9
Total Capítulo 70	-	-	21,6	4.709,8
Total Sección 13	-	-	21,6	4.709,8

REPUBLICA CENTROAFRICANA

PAISES PRODUCTOS	IMPORTACIONES		EXPORTACIONES	
	Toneladas	Miles ptas.	Toneladas	Miles ptas.
Sección 15				
Capítulo 83				
Partida 83.09				
83.09.9090000C	-	-	-	10,4
Total Partida 83.09	-	-	-	10,4
Total Capítulo 83	-	-	-	10,4
Total Sección 15	-	-	-	10,4
Sección 16				
Capítulo 84				
Partida 84.13				
84.13.9200000C	-	-	-	27,8
Total Partida 84.13	-	-	-	27,8
Partida 84.53				
84.53.9000000F	-	-	0,1	202,7
Total Partida 84.53	-	-	0,1	202,7
Total Capítulo 84	-	-	0,1	230,5
Total Sección 16	-	-	0,1	230,5
Sección 17				
Capítulo 87				
Partida 87.14				
87.14.1900000I	-	-	-	109,4
Total Partida 87.14	-	-	-	109,4
Total Capítulo 87	-	-	-	109,4
Total Sección 17	-	-	-	109,4
Sección 18				
Capítulo 90				
Partida 90.25				
90.25.1199000A	-	-	-	11,9
Total Partida 90.25	-	-	-	11,9
Total Capítulo 90	-	-	-	11,9
Total Sección 18	-	-	-	11,9
Sección 20				
Capítulo 94				
Partida 94.05				
94.05.1050000I	-	-	0,4	1.064,3
94.05.1099390G	-	-	0,6	995,5
94.05.9111000I	-	-	-	76,2
Total Partida 94.05	-	-	1,0	2.136,0
Total Capítulo 94	-	-	1,0	2.136,0
Total Sección 20	-	-	1,0	2.136,0
TOTAL CAMERUN	5.188,4	266.582,0	590,6	45.031,7
R. CENTROAFRICANA				
Sección 09				
Capítulo 44				
Partida 44.07				
44.07.2290200B	20,2	1.011,7	-	-
Total Partida 44.07	20,2	1.011,7	-	-
Total Capítulo 44	20,2	1.011,7	-	-
Total Sección 09	20,2	1.011,7	-	-

II.6. COMERCIO EXTERIOR POR PAISES. AFRICA

REPUBLICA CENTROAFRICANA

PAISES	IMPORTACIONES		EXPORTACIONES	
	PRODUCTOS	Toneladas	Miles ptas.	Toneladas
Sección 13				
Capítulo 70				
Partida 70.09				
70.09.100000D	-	-	0,3	132,3
Total Partida 70.09	-	-	0,3	132,3
Total Capítulo 70	-	-	0,3	132,3
Total Sección 13	-	-	0,3	132,3
TOTAL R. CENTROAFR.	20,2	1.011,7	0,3	132,3

GUINEA ECUATORIAL

Sección 04				
Capítulo 20				
Partida 20.02				
20.02.1000110I	-	-	43,1	6.321,1
20.02.1000990D	-	-	2,7	8,6
20.02.9090900G	-	-	4,8	192,0
Total Partida 20.02	-	-	50,6	6.521,7
Total Capítulo 20	-	-	50,6	6.521,7
Capítulo 22				
Partida 22.04				
22.04.2123990J	-	-	189,6	11.186,4
22.04.2125195D	-	-	0,2	14,4
22.04.2129196H	-	-	4.946,2	285.936,0
22.04.2139196F	-	-	781,8	50.200,2
22.04.2929191A	-	-	303,8	8.816,6
Total Partida 22.04	-	-	6.221,6	356.153,6
Partida 22.05				
22.05.1010100C	-	-	6,0	920,0
Total Partida 22.05	-	-	6,0	920,0
Total Capítulo 22	-	-	6.227,6	357.073,6
Total Sección 04	-	-	6.278,2	363.595,2
Sección 06				
Capítulo 34				
Partida 34.01				
34.01.1100100D	-	-	0,8	153,5
Total Partida 34.01	-	-	0,8	153,5
Partida 34.02				
34.02.1900000G	-	-	10,3	796,5
Total Partida 34.02	-	-	10,3	796,5
Total Capítulo 34	-	-	11,2	949,9
Total Sección 06	-	-	11,2	949,9
Sección 09				
Capítulo 44				
Partida 44.03				
44.03.9990100F	420,3	9.284,1	-	-
Total Partida 44.03	420,3	9.284,1	-	-
Total Capítulo 44	420,3	9.284,1	-	-
Total Sección 09	420,3	9.284,1	-	-
Sección 12				
Capítulo 64				
Partida 64.02				
64.02.9995000I	-	-	2,6	3.241,4
Total Partida 64.02	-	-	2,6	3.241,4
Partida 64.04				
64.04.1990100G	-	-	0,6	518,0
Total Partida 64.04	-	-	0,6	518,0
Total Capítulo 64	-	-	3,2	3.759,4
Total Sección 12	-	-	3,2	3.759,4

GABON

PAISES	IMPORTACIONES		EXPORTACIONES	
	PRODUCTOS	Toneladas	Miles ptas.	Toneladas
Sección 20				
Capítulo 94				
Partida 94.03				
94.03.5000090D	-	-	0,5	79,2
Total Partida 94.03	-	-	0,5	79,2
Total Capítulo 94	-	-	0,5	79,2
Total Sección 20	-	-	0,5	79,2
TOTAL GUINEA EC.	420,3	9.284,1	6.293,0	368.383,8

GABON

Sección 04				
Capítulo 20				
Partida 20.02				
20.02.1000110I	-	-	19,2	1.355,7
Total Partida 20.02	-	-	19,2	1.355,7
Partida 20.09				
20.09.6019990E	-	-	1,9	260,1
20.09.8093020F	-	-	1,9	260,1
Total Partida 20.09	-	-	3,7	520,2
Total Capítulo 20	-	-	22,9	1.875,9
Capítulo 22				
Partida 22.04				
22.04.2129196H	-	-	42,6	3.052,7
Total Partida 22.04	-	-	42,6	3.052,7
Partida 22.05				
22.05.1010900F	-	-	7,7	796,6
Total Partida 22.05	-	-	7,7	796,6
Total Capítulo 22	-	-	50,3	3.849,3
Total Sección 04	-	-	73,2	5.725,2
Sección 05				
Capítulo 27				
Partida 27.13				
27.13.2000000J	-	-	600,0	11.140,5
Total Partida 27.13	-	-	600,0	11.140,5
Total Capítulo 27	-	-	600,0	11.140,5
Total Sección 05	-	-	600,0	11.140,5
Sección 10				
Capítulo 48				
Partida 48.19				
48.19.3000090H	-	-	101,3	9.989,0
Total Partida 48.19	-	-	101,3	9.989,0
Total Capítulo 48	-	-	101,3	9.989,0
Total Sección 10	-	-	101,3	9.989,0
Sección 15				
Capítulo 73				
Partida 73.06				
73.06.6031000F	-	-	33,9	2.188,3
Total Partida 73.06	-	-	33,9	2.188,3
Total Capítulo 73	-	-	33,9	2.188,3
Total Sección 15	-	-	33,9	2.188,3

II.6. COMERCIO EXTERIOR POR PAISES. AFRICA

GABON

PAISES PRODUCTOS	IMPORTACIONES		EXPORTACIONES	
	Toneladas	Miles ptas.	Toneladas	Miles ptas.
Sección 20				
Capítulo 95				
Partida 95.03				
95.03.90102901	-	-	-	40,1
Total Partida 95.03	-	-	-	40,1
Total Capítulo 95	-	-	-	40,1
Total Sección 20	-	-	-	40,1
TOTAL GABON	-	-	808,5	29.083,0

CONGO

Sección 01				
Capítulo 05				
Partida 05.11				
05.11.9990000E	-	-	0,2	64,0
Total Partida 05.11	-	-	0,2	64,0
Total Capítulo 05	-	-	0,2	64,0
Total Sección 01	-	-	0,2	64,0
Sección 03				
Capítulo 15				
Partida 15.20				
15.20.1000000G	-	-	-	4,6
Total Partida 15.20	-	-	-	4,6
Total Capítulo 15	-	-	-	4,6
Total Sección 03	-	-	-	4,6
Sección 04				
Capítulo 20				
Partida 20.09				
20.09.6019190B	-	-	429,0	32.249,1
Total Partida 20.09	-	-	429,0	32.249,1
Total Capítulo 20	-	-	429,0	32.249,1
Capítulo 22				
Partida 22.04				
22.04.2129196H	-	-	13,8	514,0
22.04.2929191A	-	-	25,1	1.617,3
Total Partida 22.04	-	-	38,9	2.131,3
Partida 22.05				
22.05.1010900F	-	-	6,0	518,4
Total Partida 22.05	-	-	6,0	518,4
Partida 22.07				
22.07.1000110B	-	-	5,0	369,6
Total Partida 22.07	-	-	5,0	369,6
Total Capítulo 22	-	-	49,8	3.019,3
Total Sección 04	-	-	478,8	35.268,4
Sección 05				
Capítulo 27				
Partida 27.13				
27.13.2000000J	-	-	1.100,0	50.613,7
Total Partida 27.13	-	-	1.100,0	50.613,7
Total Capítulo 27	-	-	1.100,0	50.613,7
Total Sección 05	-	-	1.100,0	50.613,7
Sección 06				
Capítulo 28				
Partida 28.07				
28.07.0010000I	-	-	-	3,7
Total Partida 28.07	-	-	-	3,7

CONGO

PAISES PRODUCTOS	IMPORTACIONES		EXPORTACIONES	
	Toneladas	Miles ptas.	Toneladas	Miles ptas.
Partida 28.09				
28.09.2000100C	-	-	-	6,8
Total Partida 28.09	-	-	-	6,8
Partida 28.15				
28.15.1100000H	-	-	0,3	50,0
Total Partida 28.15	-	-	0,3	50,0
Total Capítulo 28	-	-	0,3	60,5
Capítulo 29				
Partida 29.09				
29.09.4400100D	-	-	-	3,2
Total Partida 29.09	-	-	-	3,2
Total Capítulo 29	-	-	-	3,2
Capítulo 33				
Partida 33.02				
33.02.1000200C	-	-	-	13,0
Total Partida 33.02	-	-	-	13,0
Total Capítulo 33	-	-	-	13,0
Capítulo 38				
Partida 38.02				
38.02.1000000B	-	-	0,2	26,0
Total Partida 38.02	-	-	0,2	26,0
Total Capítulo 38	-	-	0,2	26,0
Total Sección 06	-	-	0,5	102,7
Sección 07				
Capítulo 39				
Partida 39.23				
39.23.5010000E	-	-	1,6	686,3
Total Partida 39.23	-	-	1,6	686,3
Total Capítulo 39	-	-	1,6	686,3
Total Sección 07	-	-	1,6	686,3
Sección 09				
Capítulo 44				
Partida 44.03				
44.03.3490100D	649,0	29.864,7	-	-
Total Partida 44.03	649,0	29.864,7	-	-
Total Capítulo 44	649,0	29.864,7	-	-
Capítulo 45				
Partida 45.03				
45.03.1000900C	-	-	0,5	741,5
Total Partida 45.03	-	-	0,5	741,5
Total Capítulo 45	-	-	0,5	741,5
Total Sección 09	649,0	29.864,7	0,5	741,5
Sección 15				
Capítulo 83				
Partida 83.09				
83.09.1000000I	-	-	1,0	220,0
Total Partida 83.09	-	-	1,0	220,0
Total Capítulo 83	-	-	1,0	220,0
Total Sección 15	-	-	1,0	220,0
Sección 17				
Capítulo 87				
Partida 87.14				
87.14.1900000I	-	-	0,4	463,2
Total Partida 87.14	-	-	0,4	463,2
Total Capítulo 87	-	-	0,4	463,2
Total Sección 17	-	-	0,4	463,2
TOTAL CONGO	649,0	29.864,7	1.583,0	88.164,5

II.6. COMERCIO EXTERIOR POR PAISES. AFRICA

ZAIRE

PAISES	IMPORTACIONES		EXPORTACIONES	
	PRODUCTOS	Toneladas	Miles ptas.	Toneladas
ZAIRE				
Sección 04				
Capítulo 22				
Partida 22.04				
22.04.2923300D	-	-	13,0	1.365,0
Total Partida 22.04	-	-	13,0	1.365,0
Total Capítulo 22	-	-	13,0	1.365,0
Total Sección 04	-	-	13,0	1.365,0
Sección 05				
Capítulo 27				
Partida 27.13				
27.13.2000000J	-	-	700,0	12.591,6
Total Partida 27.13	-	-	700,0	12.591,6
Total Capítulo 27	-	-	700,0	12.591,6
Total Sección 05	-	-	700,0	12.591,6
Sección 06				
Capítulo 33				
Partida 33.02				
33.02.1000100E	-	-	-	110,5
33.02.9000100H	-	-	55,0	27.757,1
Total Partida 33.02	-	-	55,1	27.867,6
Total Capítulo 33	-	-	55,1	27.867,6
Total Sección 06	-	-	55,1	27.867,6
TOTAL ZAIRE	-	-	768,1	41.824,2

RUANDA

Sección 04				
Capítulo 20				
Partida 20.03				
20.03.1010091H	-	-	19,2	3.840,0
Total Partida 20.03	-	-	19,2	3.840,0
Total Capítulo 20	-	-	19,2	3.840,0
Total Sección 04	-	-	19,2	3.840,0
Sección 06				
Capítulo 38				
Partida 38.08				
38.08.1000985H	-	-	195,3	42.534,1
Total Partida 38.08	-	-	195,3	42.534,1
Total Capítulo 38	-	-	195,3	42.534,1
Total Sección 06	-	-	195,3	42.534,1
TOTAL RUANDA	-	-	214,5	46.374,1

BURUNDI

Sección 06				
Capítulo 38				
Partida 38.08				
38.08.1000900G	-	-	20,0	5.114,0
Total Partida 38.08	-	-	20,0	5.114,0
Total Capítulo 38	-	-	20,0	5.114,0
Total Sección 06	-	-	20,0	5.114,0
TOTAL BURUNDI	-	-	20,0	5.114,0

DJIBOUTI

PAISES	IMPORTACIONES		EXPORTACIONES	
	PRODUCTOS	Toneladas	Miles ptas.	Toneladas
ANGOLA				
Sección 04				
Capítulo 20				
Partida 20.02				
20.02.9090100D	-	-	556,9	63.145,4
Total Partida 20.02	-	-	556,9	63.145,4
Partida 20.08				
20.08.4071000D	-	-	3,6	432,2
20.08.5071000A	-	-	3,1	405,0
20.08.7071000G	-	-	3,0	374,9
20.08.8070000F	-	-	3,0	419,0
20.08.9279090D	-	-	3,2	514,5
Total Partida 20.08	-	-	15,9	2.145,5
Total Capítulo 20	-	-	572,8	65.290,9
Capítulo 22				
Partida 22.04				
22.04.2129196H	-	-	180,0	19.450,0
Total Partida 22.04	-	-	180,0	19.450,0
Total Capítulo 22	-	-	180,0	19.450,0
Total Sección 04	-	-	752,8	84.740,9
TOTAL ANGOLA	-	-	752,8	84.740,9
ETIOPIA				
Sección 16				
Capítulo 84				
Partida 84.53				
84.53.1000000C	-	-	103,6	61.383,4
84.53.9000000F	-	-	2,9	6.382,2
Total Partida 84.53	-	-	106,4	67.765,6
Total Capítulo 84	-	-	106,4	67.765,6
Total Sección 16	-	-	106,4	67.765,6
TOTAL ETIOPIA	-	-	106,4	67.765,6
DJIBOUTI				
Sección 03				
Capítulo 15				
Partida 15.09				
15.09.9000200A	-	-	12,4	4.700,0
Total Partida 15.09	-	-	12,4	4.700,0
Total Capítulo 15	-	-	12,4	4.700,0
Total Sección 03	-	-	12,4	4.700,0
Sección 04				
Capítulo 17				
Partida 17.04				
17.04.9075700C	-	-	2,2	483,6
Total Partida 17.04	-	-	2,2	483,6
Total Capítulo 17	-	-	2,2	483,6
Capítulo 20				
Partida 20.05				
20.05.4000100A	-	-	85,4	8.058,7
20.05.5100100G	-	-	24,3	1.753,9
20.05.9090390H	-	-	23,5	1.604,4
Total Partida 20.05	-	-	133,2	11.417,0

II.6. COMERCIO EXTERIOR POR PAISES. AFRICA

DJIBOUTI

PAISES PRODUCTOS	IMPORTACIONES		EXPORTACIONES	
	Toneladas	Miles ptas.	Toneladas	Miles ptas.
Partida 20.08				
20.08.4071000D	-	-	11,6	1.411,0
20.08.7071000G	-	-	10,1	1.375,0
Total Partida 20.08	-	-	21,6	2.785,9
Total Capítulo 20	-	-	154,9	14.203,0
Total Sección 04	-	-	157,0	14.686,6
TOTAL DJIBOUTI	-	-	169,5	19.386,6
KENIA				
Sección 01				
Capítulo 03				
Partida 03.04				
03.04.2019090I	2,0	746,7	-	-
Total Partida 03.04	2,0	746,7	-	-
Total Capítulo 03	2,0	746,7	-	-
Total Sección 01	2,0	746,7	-	-
Sección 04				
Capítulo 20				
Partida 20.08				
20.08.2099910F	15,4	1.195,8	-	-
20.08.4051000H	-	-	19,5	2.329,3
Total Partida 20.08	15,4	1.195,8	19,5	2.329,3
Total Capítulo 20	15,4	1.195,8	19,5	2.329,3
Total Sección 04	15,4	1.195,8	19,5	2.329,3
Sección 05				
Capítulo 26				
Partida 26.01				
26.01.2000000E	-	-	3.205,0	1.858,9
Total Partida 26.01	-	-	3.205,0	1.858,9
Total Capítulo 26	-	-	3.205,0	1.858,9
Total Sección 05	-	-	3.205,0	1.858,9
Sección 06				
Capítulo 28				
Partida 28.21				
28.21.1000090B	-	-	12,0	1.330,8
Total Partida 28.21	-	-	12,0	1.330,8
Total Capítulo 28	-	-	12,0	1.330,8
Total Sección 06	-	-	12,0	1.330,8
Sección 08				
Capítulo 41				
Partida 41.01				
41.01.3010000B	19,3	4.718,5	-	-
Total Partida 41.01	19,3	4.718,5	-	-
Partida 41.04				
41.04.1030000I	219,4	51.256,9	-	-
41.04.1091190D	28,2	36.346,5	-	-
41.04.1099900H	17,1	20.325,8	-	-
41.04.2210000I	75,1	17.285,9	-	-
41.04.2900900E	5,9	7.474,5	-	-
Total Partida 41.04	345,6	132.689,7	-	-
Total Capítulo 41	364,9	137.408,2	-	-
Total Sección 08	364,9	137.408,2	-	-

TANZANIA

PAISES PRODUCTOS	IMPORTACIONES		EXPORTACIONES	
	Toneladas	Miles ptas.	Toneladas	Miles ptas.
Sección 10				
Capítulo 48				
Partida 48.02				
48.02.5200200E	-	-	48,5	5.851,7
Total Partida 48.02	-	-	48,5	5.851,7
Total Capítulo 48	-	-	48,5	5.851,7
Total Sección 10	-	-	48,5	5.851,7
Sección 11				
Capítulo 53				
Partida 53.04				
53.04.1000000J	1.430,6	99.193,3	-	-
Total Partida 53.04	1.430,6	99.193,3	-	-
Total Capítulo 53	1.430,6	99.193,3	-	-
Total Sección 11	1.430,6	99.193,3	-	-
TOTAL KENIA	1.813,0	238.544,1	3.285,0	11.370,7
UGANDA				
Sección 08				
Capítulo 41				
Partida 41.01				
41.01.1090000I	27,5	8.590,4	-	-
41.01.3010000B	9,8	2.304,0	-	-
Total Partida 41.01	37,2	10.894,4	-	-
Total Capítulo 41	37,2	10.894,4	-	-
Total Sección 08	37,2	10.894,4	-	-
TOTAL UGANDA	37,2	10.894,4	-	-
TANZANIA				
Sección 02				
Capítulo 09				
Partida 09.07				
09.07.0000000D	10,1	2.846,2	-	-
Total Partida 09.07	10,1	2.846,2	-	-
Total Capítulo 09	10,1	2.846,2	-	-
Total Sección 02	10,1	2.846,2	-	-
Sección 08				
Capítulo 41				
Partida 41.01				
41.01.3010000B	33,3	8.064,2	-	-
Total Partida 41.01	33,3	8.064,2	-	-
Partida 41.04				
41.04.1030000I	18,5	3.962,3	-	-
Total Partida 41.04	18,5	3.962,3	-	-
Total Capítulo 41	51,8	12.026,5	-	-
Total Sección 08	51,8	12.026,5	-	-
Sección 11				
Capítulo 53				
Partida 53.04				
53.04.1000000J	743,9	53.229,4	-	-
53.04.9000000C	25,6	1.484,7	-	-
Total Partida 53.04	769,5	54.714,0	-	-
Total Capítulo 53	769,5	54.714,0	-	-
Total Sección 11	769,5	54.714,0	-	-
TOTAL TANZANIA	831,4	69.586,7	-	-

II.6. COMERCIO EXTERIOR POR PAISES. AFRICA

MOZAMBIQUE

PAISES	IMPORTACIONES		EXPORTACIONES	
	PRODUCTOS	Toneladas	Miles ptas.	Toneladas

MOZAMBIQUE				
Sección 16				
Capítulo 85				
Partida 85.26				
85.26.1090000G	-	-	0,2	4.678,1
Total Partida 85.26	-	-	0,2	4.678,1
Total Capítulo 85	-	-	0,2	4.678,1
Total Sección 16	-	-	0,2	4.678,1
TOTAL MOZAMBIQUE	-	-	0,2	4.678,1

MADAGASCAR

Sección 02				
Capítulo 09				
Partida 09.06				
09.06.1000000C	39,9	4.482,5	-	-
09.06.2000000A	8,0	1.132,2	-	-
Total Partida 09.06	47,9	5.614,7	-	-
Partida 09.07				
09.07.0000000D	0,5	150,7	-	-
Total Partida 09.07	0,5	150,7	-	-
Total Capítulo 09	48,4	5.765,4	-	-
Total Sección 02	48,4	5.765,4	-	-
TOTAL MADAGASCAR	48,4	5.765,4	-	-

REUNION

Sección 04				
Capítulo 17				
Partida 17.04				
17.04.1099000G	-	-	1,0	454,4
17.04.9075500G	-	-	1,4	210,0
Total Partida 17.04	-	-	2,4	664,4
Total Capítulo 17	-	-	2,4	664,4
Total Sección 04	-	-	2,4	664,4
Sección 07				
Capítulo 40				
Partida 40.16				
40.16.9990000G	-	-	0,3	180,3
Total Partida 40.16	-	-	0,3	180,3
Total Capítulo 40	-	-	0,3	180,3
Total Sección 07	-	-	0,3	180,3
Sección 11				
Capítulo 63				
Partida 63.01				
63.01.4090099H	-	-	2,1	1.043,7
Total Partida 63.01	-	-	2,1	1.043,7
Partida 63.04				
63.04.1990999C	-	-	19,2	5.108,4
Total Partida 63.04	-	-	19,2	5.108,4
Total Capítulo 63	-	-	21,3	6.152,1
Total Sección 11	-	-	21,3	6.152,1

COMORAS

PAISES	IMPORTACIONES		EXPORTACIONES	
	PRODUCTOS	Toneladas	Miles ptas.	Toneladas

Sección 13				
Capítulo 70				
Partida 70.09				
70.09.1000000D	-	-	-	53,3
Total Partida 70.09	-	-	-	53,3
Total Capítulo 70	-	-	-	53,3
Total Sección 13	-	-	-	53,3
Sección 17				
Capítulo 87				
Partida 87.14				
87.14.1900000I	-	-	0,2	94,6
Total Partida 87.14	-	-	0,2	94,6
Total Capítulo 87	-	-	0,2	94,6
Total Sección 17	-	-	0,2	94,6
TOTAL REUNION	-	-	24,2	7.144,7

MAURICIO

Sección 02				
Capítulo 09				
Partida 09.10				
09.10.2010000C	-	-	-	2.955,2
Total Partida 09.10	-	-	-	2.955,2
Total Capítulo 09	-	-	-	2.955,2
Total Sección 02	-	-	-	2.955,2
Sección 11				
Capítulo 55				
Partida 55.12				
55.12.9910000J	-	-	1,8	1.560,0
Total Partida 55.12	-	-	1,8	1.560,0
Total Capítulo 55	-	-	1,8	1.560,0
Capítulo 58				
Partida 58.08				
58.08.9000000D	-	-	1,1	244,0
Total Partida 58.08	-	-	1,1	244,0
Total Capítulo 58	-	-	1,1	244,0
Capítulo 60				
Partida 60.02				
60.02.4250000D	-	-	0,5	562,5
60.02.4311000A	-	-	0,4	700,0
60.02.4339000I	-	-	3,1	3.618,0
Total Partida 60.02	-	-	4,0	4.880,5
Total Capítulo 60	-	-	4,0	4.880,5
Total Sección 11	-	-	6,9	6.684,5
TOTAL MAURICIO	-	-	7,0	9.639,7

COMORAS

Sección 02				
Capítulo 09				
Partida 09.07				
09.07.0000000D	-	3,2	-	-
Total Partida 09.07	-	3,2	-	-
Total Capítulo 09	-	3,2	-	-
Total Sección 02	-	3,2	-	-
TOTAL COMORAS	-	3,2	-	-

II.6. COMERCIO EXTERIOR POR PAISES. AFRICA

ZIMBAWE

PAISES	IMPORTACIONES		EXPORTACIONES	
	PRODUCTOS	Toneladas	Miles ptas.	Toneladas
ZIMBAWE				
Sección 06				
Capítulo 29				
Partida 29.06				
29.06.140000E	—	—	0,2	51,2
Total Partida 29.06	—	—	0,2	51,2
Total Capítulo 29	—	—	0,2	51,2
Total Sección 06	—	—	0,2	51,2
Sección 08				
Capítulo 41				
Partida 41.04				
41.04.103000I	71,1	25.220,2	—	—
Total Partida 41.04	71,1	25.220,2	—	—
Total Capítulo 41	71,1	25.220,2	—	—
Total Sección 08	71,1	25.220,2	—	—
Sección 15				
Capítulo 83				
Partida 83.05				
83.05.900000F	—	—	—	30,0
Total Partida 83.05	—	—	—	30,0
Total Capítulo 83	—	—	—	30,0
Total Sección 15	—	—	—	30,0
Sección 20				
Capítulo 94				
Partida 94.05				
94.05.911100I	—	—	3,8	1.282,0
94.05.911900A	—	—	0,2	230,0
Total Partida 94.05	—	—	4,0	1.512,0
Total Capítulo 94	—	—	4,0	1.512,0
Total Sección 20	—	—	4,0	1.512,0
TOTAL ZIMBAWE	71,1	25.220,2	4,2	1.593,2

MALAWI

Sección 02				
Capítulo 09				
Partida 09.04				
09.04.2090110A	1,9	607,3	—	—
Total Partida 09.04	1,9	607,3	—	—
Total Capítulo 09	1,9	607,3	—	—
Total Sección 02	1,9	607,3	—	—
TOTAL MALAWI	1,9	607,3	—	—
REP. SUDAFRICANA				
Sección 01				
Capítulo 05				
Partida 05.07				
05.07.900000I	—	350,0	—	—
Total Partida 05.07	—	350,0	—	—
Total Capítulo 05	—	350,0	—	—
Total Sección 01	—	350,0	—	—

REPUBLICA SUDAFRICANA

PAISES	IMPORTACIONES		EXPORTACIONES	
	PRODUCTOS	Toneladas	Miles ptas.	Toneladas
Sección 02				
Capítulo 07				
Partida 07.11				
07.11.300000D	—	—	9,7	4.402,2
Total Partida 07.11	—	—	9,7	4.402,2
Total Capítulo 07	—	—	9,7	4.402,2
Capítulo 08				
Partida 08.05				
08.05.1090090G	1,3	195,1	—	—
Total Partida 08.05	1,3	195,1	—	—
Total Capítulo 08	1,3	195,1	—	—
Capítulo 09				
Partida 09.04				
09.04.119000E	—	—	0,2	144,6
09.04.2090110A	256,1	47.552,1	12,0	3.509,2
Total Partida 09.04	256,1	47.552,1	12,2	3.653,9
Total Capítulo 09	256,1	47.552,1	12,2	3.653,9
Capítulo 10				
Partida 10.05				
10.05.900000D	38,0	2.239,5	—	—
Total Partida 10.05	38,0	2.239,5	—	—
Total Capítulo 10	38,0	2.239,5	—	—
Capítulo 13				
Partida 13.02				
13.02.1400090H	—	—	—	0,5
Total Partida 13.02	—	—	—	0,5
Total Capítulo 13	—	—	—	0,5
Total Sección 02	295,4	49.986,7	21,8	8.056,6
Sección 04				
Capítulo 20				
Partida 20.01				
20.01.9090091F	—	—	0,9	792,8
20.01.9090091G	—	—	0,5	288,8
20.01.9090093C	—	—	1,3	1.037,0
Total Partida 20.01	—	—	2,7	2.118,6
Partida 20.03				
20.03.1010019I	—	—	2,7	157,0
Total Partida 20.03	—	—	2,7	157,0
Partida 20.05				
20.05.9030100D	—	—	1,0	454,3
20.05.9050110H	—	—	123,6	28.544,8
20.05.9050190J	—	—	15,4	4.008,3
20.05.9090160E	—	—	96,4	11.335,6
20.05.9090390H	—	—	4,5	590,8
Total Partida 20.05	—	—	240,9	44.933,7
Partida 20.08				
20.08.2051010A	3,5	258,0	—	—
20.08.2059010C	34,0	2.552,9	—	—
20.08.2059090E	88,4	5.760,6	—	—
20.08.2079010I	178,4	13.843,6	—	—
20.08.2091990F	18,1	1.238,3	—	—
20.08.2099910F	17,0	1.225,3	—	—
20.08.2099990H	17,0	1.088,3	—	—
20.08.3075020J	—	—	66,0	7.381,0
20.08.3099999G	—	—	8,3	967,5
20.08.6061000A	—	—	3,1	565,5
20.08.6069000C	—	—	22,8	3.985,6
20.08.8070000F	—	—	1,2	183,5
20.08.9999191I	4,5	373,7	—	—
Total Partida 20.08	360,8	26.340,7	101,4	13.083,1
Partida 20.09				
20.09.4099000A	18,7	1.846,3	—	—
Total Partida 20.09	18,7	1.846,3	—	—
Total Capítulo 20	379,5	28.186,9	347,8	60.292,4
Total Sección 04	379,5	28.186,9	347,8	60.292,4

II.6. COMERCIO EXTERIOR POR PAISES. AFRICA

REPUBLICA SUDAFRICANA

PAISES	IMPORTACIONES		EXPORTACIONES		PAISES	IMPORTACIONES		EXPORTACIONES	
	PRODUCTOS	Toneladas	Miles ptas.	Toneladas		Miles ptas.	PRODUCTOS	Toneladas	Miles ptas.
Sección 06					Sección 11				
Capítulo 28					Capítulo 55				
Partida 28.21					Partida 55.12				
28.21.100000A	-	-	10,0	1.100,0	55.12.9910000J	-	-	9,7	2.834,8
28.21.1000090B	-	-	10,0	1.100,0	Total Partida 55.12	-	-	9,7	2.834,8
Total Partida 28.21	-	-	20,0	2.200,0	Partida 55.13				
Total Capítulo 28	-	-	20,0	2.200,0	55.13.4100000J	-	-	0,7	2.353,2
Capítulo 29					Total Partida 55.13	-	-	0,7	2.353,2
Partida 29.02					Total Capítulo 55	-	-	10,4	5.188,0
29.02.1910090C	-	-	1,9	593,8	Capítulo 58				
Total Partida 29.02	-	-	1,9	593,8	Partida 58.08				
Partida 29.06					58.08.9000000D	-	-	0,2	287,1
29.06.1900090A	-	-	0,2	281,2	Total Partida 58.08	-	-	0,2	287,1
29.06.2990000I	-	-	0,1	76,9	Total Capítulo 58	-	-	0,2	287,1
Total Partida 29.06	-	-	0,3	358,1	Capítulo 60				
Partida 29.32					Partida 60.02				
29.32.1900990J	-	-	-	98,6	60.02.4311000A	-	-	21,9	21.827,3
Total Partida 29.32	-	-	-	98,6	60.02.4339000I	-	-	0,2	87,7
Total Capítulo 29	-	-	2,3	1.050,6	Total Partida 60.02	-	-	22,1	21.914,9
Capítulo 32					Total Capítulo 60	-	-	22,1	21.914,9
Partida 32.03					Capítulo 63				
32.03.0019900I	-	-	-	6,0	Partida 63.01				
Total Partida 32.03	-	-	-	6,0	63.01.4090099H	-	-	64,3	32.939,1
Total Capítulo 32	-	-	-	6,0	Total Partida 63.01	-	-	64,3	32.939,1
Capítulo 33					Partida 63.02				
Partida 33.01					63.02.2290000G	-	-	0,2	903,8
33.01.2953000C	41,9	21.796,7	-	-	63.02.4000400F	-	-	3,2	954,2
33.01.2959000G	-	-	0,7	1.320,1	Total Partida 63.02	-	-	3,4	1.858,0
33.01.3000000D	19,0	68.387,6	-	-	Partida 63.04				
Total Partida 33.01	60,9	90.184,3	0,7	1.320,1	63.04.1100400I	-	-	-	30,7
Total Capítulo 33	60,9	90.184,3	0,7	1.320,1	Total Partida 63.04	-	-	-	30,7
Total Sección 06	60,9	90.184,3	23,0	4.576,7	Total Capítulo 63	-	-	67,7	34.827,8
Sección 07					Total Sección 11	-	-	100,4	62.217,9
Capítulo 39					Sección 16				
Partida 39.23					Capítulo 84				
39.23.2910200I	-	-	-	34,5	Partida 84.21				
Total Partida 39.23	-	-	-	34,5	84.21.2190000J	2,8	10.460,0	-	-
Total Capítulo 39	-	-	-	34,5	Total Partida 84.21	2,8	10.460,0	-	-
Total Sección 07	-	-	-	34,5	Partida 84.53				
Sección 08					84.53.9000000F	-	-	-	69,6
Capítulo 41					Total Partida 84.53	-	-	-	69,6
Partida 41.04					Total Capítulo 84	2,8	10.460,0	-	69,6
41.04.2210000I	54,3	20.716,5	-	-	Total Sección 16	2,8	10.460,0	-	69,6
Total Partida 41.04	54,3	20.716,5	-	-	Sección 20				
Total Capítulo 41	54,3	20.716,5	-	-	Capítulo 94				
Total Sección 08	54,3	20.716,5	-	-	Partida 94.04				
Sección 10					94.04.9090900F	-	-	2,2	7.977,4
Capítulo 48					Total Partida 94.04	-	-	2,2	7.977,4
Partida 48.19					Partida 94.05				
48.19.1000000A	-	-	-	2,9	94.05.1050000I	-	-	2,7	10.125,6
Total Partida 48.19	-	-	-	2,9	94.05.2030100J	-	-	0,9	1.450,1
Total Capítulo 48	-	-	-	2,9	94.05.4099990H	-	-	4,9	745,7
Total Sección 10	-	-	-	2,9	94.05.9111000I	-	-	5,8	2.158,0
					94.05.9119000A	-	-	12,0	6.584,0
					Total Partida 94.05	-	-	26,4	21.063,3
					Total Capítulo 94	-	-	28,5	29.040,8
					Total Sección 20	-	-	28,5	29.040,8
					TOTAL SUDAFRICA	792,9	199.884,5	521,6	164.291,3
					TOTAL AFRICA	1.008.058,6	14.853.521,3	1.285.237,7	16.939.712,6

II.6. COMERCIO EXTERIOR POR PAISES. AMERICA

ESTADOS UNIDOS

PAISES PRODUCTOS	IMPORTACIONES		EXPORTACIONES	
	Toneladas	Miles ptas.	Toneladas	Miles ptas.
ESTADOS UNIDOS				
Sección 01				
Capítulo 03				
Partida 03.02				
03.02.3190000I	-	-	0,8	1.387,2
03.02.3290000H	-	-	1,5	1.542,6
03.02.3990000A	-	-	5,2	4.148,1
Total Partida 03.02	-	-	7,5	7.077,9
Partida 03.03				
03.03.7999190A	303,8	47.899,4	-	-
03.03.8000090H	11,3	21.779,5	-	-
Total Partida 03.03	315,1	69.678,9	-	-
Total Capítulo 03	315,1	69.678,9	7,5	7.077,9
Total Sección 01	315,1	69.678,9	7,5	7.077,9
Sección 02				
Capítulo 06				
Partida 06.02				
06.02.1010000H	0,2	81,5	-	-
06.02.9949900H	0,9	80,3	-	-
Total Partida 06.02	1,1	161,8	-	-
Total Capítulo 06	1,1	161,8	-	-
Capítulo 07				
Partida 07.02				
07.02.0010030F	-	-	18,9	3.993,5
Total Partida 07.02	-	-	18,9	3.993,5
Partida 07.09				
07.09.6099910C	-	-	19,2	1.489,6
Total Partida 07.09	-	-	19,2	1.489,6
Partida 07.11				
07.11.3000000D	-	-	3,0	1.561,2
Total Partida 07.11	-	-	3,0	1.561,2
Partida 07.12				
07.12.3000011J	0,1	331,0	-	-
07.12.9090020I	-	-	77,8	16.628,5
Total Partida 07.12	0,1	331,0	77,8	16.628,5
Partida 07.13				
07.13.1090000G	587,0	26.279,5	-	-
07.13.3390090A	18,3	1.585,1	-	-
07.13.4090000A	38,3	2.511,8	-	-
Total Partida 07.13	643,6	30.376,3	-	-
Total Capítulo 07	643,7	30.707,3	118,8	23.672,8
Capítulo 08				
Partida 08.02				
08.02.1290900H	19,2	6.737,2	-	-
08.02.3100000C	113,3	22.778,5	-	-
Total Partida 08.02	132,4	29.515,7	-	-
Partida 08.04				
08.04.1000929F	-	-	75,6	4.063,5
Total Partida 08.04	-	-	75,6	4.063,5
Partida 08.05				
08.05.3010010H	-	-	221,0	12.736,5
Total Partida 08.05	-	-	221,0	12.736,5
Partida 08.11				
08.11.9050000I	21,8	6.521,5	-	-
Total Partida 08.11	21,8	6.521,5	-	-
Partida 08.12				
08.12.9090090A	-	-	4,6	273,2
Total Partida 08.12	-	-	4,6	273,2
Partida 08.13				
08.13.2000000C	16,9	3.906,9	-	-
08.13.4090090A	-	-	1,0	378,9
Total Partida 08.13	16,9	3.906,9	1,0	378,9

PAISES PRODUCTOS	IMPORTACIONES		EXPORTACIONES	
	Toneladas	Miles ptas.	Toneladas	Miles ptas.
Total Partida 08.14	-	-	104,0	28.787,3
Total Capítulo 08	171,1	39.944,1	406,2	46.239,4
Capítulo 09				
Partida 09.04				
09.04.1190000E	-	-	1,6	1.248,0
09.04.2010090B	-	-	2,0	900,0
09.04.2035000B	34,8	7.936,8	-	-
09.04.2090110A	292,9	70.888,5	1.823,2	398.055,2
09.04.2090990F	-	-	30,0	7.477,1
Total Partida 09.04	327,7	78.825,3	1.856,9	407.680,3
Partida 09.09				
09.09.1010000H	-	-	44,4	12.969,9
Total Partida 09.09	-	-	44,4	12.969,9
Partida 09.10				
09.10.2010000C	-	-	0,2	22.233,4
09.10.4011000H	-	-	27,5	5.784,6
09.10.4013000F	-	-	318,4	97.661,6
09.10.4019000J	-	-	220,7	61.057,3
Total Partida 09.10	-	-	566,8	186.736,9
Total Capítulo 09	327,7	78.825,3	2.468,0	607.387,1
Capítulo 10				
Partida 10.05				
10.05.9000000D	29.969,7	543.201,9	-	-
Total Partida 10.05	29.969,7	543.201,9	-	-
Total Capítulo 10	29.969,7	543.201,9	-	-
Capítulo 11				
Partida 11.06				
11.06.3090090G	-	-	56,5	15.054,4
Total Partida 11.06	-	-	56,5	15.054,4
Total Capítulo 11	-	-	56,5	15.054,4
Capítulo 12				
Partida 12.01				
12.01.0090000F	122.125,9	3.998.667,8	-	-
Total Partida 12.01	122.125,9	3.998.667,8	-	-
Partida 12.02				
12.02.1090000C	103,5	11.911,1	-	-
12.02.2000000J	80,0	8.828,4	-	-
Total Partida 12.02	183,5	20.739,5	-	-
Partida 12.06				
12.06.0090000A	72,6	5.588,6	-	-
Total Partida 12.06	72,6	5.588,6	-	-
Partida 12.09				
12.09.2100900C	1,0	550,1	-	-
12.09.2990900F	10,0	852,2	-	-
12.09.9190110E	0,3	2.723,1	-	-
12.09.9190310A	-	3.202,0	-	-
12.09.9190390C	-	335,7	-	-
12.09.9190910H	0,3	1.768,3	-	-
12.09.9190990J	3,8	3.540,1	-	-
12.09.9999210F	-	3.902,7	-	-
12.09.9999290H	0,2	764,9	-	-
12.09.9999990C	0,2	155,5	-	-
Total Partida 12.09	15,9	17.794,4	-	-
Partida 12.11				
12.11.9090900F	-	-	171,6	31.802,5
Total Partida 12.11	-	-	171,6	31.802,5
Partida 12.12				
12.12.3000000F	-	-	46,9	6.179,3
Total Partida 12.12	-	-	46,9	6.179,3
Total Capítulo 12	122.397,8	4.042.790,3	218,6	37.981,9
Capítulo 13				
Partida 13.01				
13.01.9000000E	-	-	0,2	248,1
Total Partida 13.01	-	-	0,2	248,1

II.6. COMERCIO EXTERIOR POR PAISES. AMERICA

ESTADOS UNIDOS

PAISES PRODUCTOS	IMPORTACIONES		EXPORTACIONES	
	Toneladas	Miles ptas.	Toneladas	Miles ptas.
Partida 13.02				
13.02.1400090H	-	-	2,4	37.852,4
Total Partida 13.02	-	-	2,4	37.852,4
Total Capítulo 13	-	-	2,6	38.100,5
Total Sección 02	153.511,0	4.735.630,6	3.270,8	768.436,1
Sección 03				
Capítulo 15				
Partida 15.09				
15.09.9000200A	-	-	159,0	41.000,5
Total Partida 15.09	-	-	159,0	41.000,5
Total Capítulo 15	-	-	159,0	41.000,5
Total Sección 03	-	-	159,0	41.000,5
Sección 04				
Capítulo 16				
Partida 16.04				
16.04.1310010J	-	-	3,1	888,1
16.04.1410000J	-	-	2,9	1.310,5
16.04.1410010I	-	-	1,5	636,0
16.04.1490000C	-	-	0,8	475,1
16.04.2070000I	-	-	1,0	553,0
16.04.3090090D	-	-	1,0	2.815,7
Total Partida 16.04	-	-	10,4	6.678,5
Partida 16.05				
16.05.9010190E	-	-	7,8	3.329,8
16.05.9010910F	-	-	2,4	423,1
Total Partida 16.05	-	-	10,2	3.752,9
Total Capítulo 16	-	-	20,5	10.431,4
Capítulo 17				
Partida 17.02				
17.02.4090000B	-	-	13,0	676,9
Total Partida 17.02	-	-	13,0	676,9
Partida 17.04				
17.04.1099000G	-	-	1,5	78,3
17.04.9075500G	-	-	21,1	8.578,3
Total Partida 17.04	-	-	22,5	8.656,6
Total Capítulo 17	-	-	35,6	9.333,5
Capítulo 20				
Partida 20.01				
20.01.1000090D	-	-	0,4	197,8
20.01.2000010J	-	-	0,7	330,1
20.01.2000019A	-	-	0,3	165,7
20.01.2000090B	-	-	1,1	295,2
20.01.2000099C	-	-	0,6	408,5
20.01.9020020J	-	-	8,0	1.125,4
20.01.9050010D	-	-	19,8	3.240,8
20.01.9090021C	-	-	2,4	257,3
20.01.9090091F	-	-	335,6	57.716,5
20.01.9090099I	17,8	3.067,2	-	-
20.01.9090991G	-	-	1.831,4	362.681,1
20.01.9090993C	-	-	862,7	147.179,0
20.01.9090997D	-	-	103,9	16.708,5
20.01.9090998B	-	-	45,0	12.556,2
20.01.9090999J	-	-	0,5	82,0
Total Partida 20.01	17,8	3.067,2	3.212,4	602.944,0
Partida 20.02				
20.02.1000110I	160,9	10.313,7	1.062,2	56.654,9
20.02.1000990D	-	-	19,5	1.650,5
20.02.9090100D	-	-	633,7	78.138,6
Total Partida 20.02	160,9	10.313,7	1.715,4	136.444,0
Partida 20.03				
20.03.1010019I	8,0	1.518,9	2.194,2	348.987,5
20.03.1010091H	-	-	782,7	131.492,2
Total Partida 20.03	8,0	1.518,9	2.976,9	480.479,7
Partida 20.04				
20.04.9030220A	-	-	0,4	63,7
20.04.9030230J	-	-	4,6	1.273,2
Total Partida 20.04	-	-	4,9	1.337,0

PAISES PRODUCTOS	IMPORTACIONES		EXPORTACIONES	
	Toneladas	Miles ptas.	Toneladas	Miles ptas.
Partida 20.05				
20.05.4000100A	-	-	39,7	2.816,7
20.05.6000100F	16,3	6.459,4	71,3	32.446,4
20.05.7000100D	-	-	5,3	1.962,9
20.05.9030100D	-	-	25,3	4.989,2
20.05.9050110H	29,3	7.601,6	13.669,9	3.178.543,1
20.05.9050190J	-	-	985,4	212.768,0
20.05.9050990C	-	-	38,4	4.547,2
20.05.9090160E	-	-	9.174,4	1.169.004,9
20.05.9090390H	-	-	28,1	2.457,9
Total Partida 20.05	45,6	14.061,0	24.037,7	4.609.535,3
Partida 20.07				
20.07.9939000B	-	-	3,4	417,3
20.07.9939090G	-	-	4,5	496,9
Total Partida 20.07	-	-	7,9	914,2
Partida 20.08				
20.08.1990019H	-	-	0,7	706,2
20.08.3055020D	14,4	1.477,9	14.685,3	1.333.748,0
20.08.3075020J	-	-	21.629,4	2.340.688,0
20.08.3091999E	-	-	18,7	2.180,5
20.08.3099119B	-	-	20,4	2.142,6
20.08.3099999G	-	-	1.110,1	129.904,0
20.08.4051000H	-	-	4,5	441,3
20.08.4071000D	-	-	0,1	14,3
20.08.4079000F	-	-	20,4	1.078,4
20.08.5061000C	-	-	62,3	5.320,0
20.08.5069000E	-	-	101,0	8.697,7
20.08.5071000A	-	-	38,6	4.537,5
20.08.5079000C	-	-	21,4	2.093,6
20.08.5091910G	36,0	3.751,4	64,3	6.394,0
20.08.5099910I	-	-	10,2	1.442,0
20.08.6059000E	-	-	0,9	238,4
20.08.6069000C	-	-	1,9	556,6
20.08.7061000I	-	-	1.737,0	129.720,4
20.08.7069000A	-	-	339,2	24.018,4
20.08.7071000G	22,9	2.397,2	443,5	40.788,1
20.08.7079000I	-	-	218,5	17.301,9
20.08.7091910C	-	-	39,9	2.800,0
20.08.7099190D	-	-	19,8	1.400,0
20.08.7099910E	-	-	93,9	7.302,2
20.08.7099990G	-	-	304,0	23.988,6
20.08.9949090D	-	-	19,8	2.956,5
20.08.9959030G	-	-	38,1	4.974,9
Total Partida 20.08	73,3	7.626,5	41.044,1	4.095.434,0
Partida 20.09				
20.09.1999000H	-	-	87,5	10.508,4
20.09.3011000H	-	-	65,3	11.533,2
20.09.3039010E	-	-	523,4	102.720,0
20.09.8061000F	-	-	16,5	1.850,5
20.09.8099990D	0,5	162,8	-	-
20.09.9093090G	-	-	16,4	1.840,6
Total Partida 20.09	0,5	162,8	709,2	128.452,8
Total Capítulo 20	306,0	36.750,1	73.708,4	10.055.541,0
Capítulo 21				
Partida 21.04				
21.04.1000090J	-	-	29,7	2.721,9
Total Partida 21.04	-	-	29,7	2.721,9
Total Capítulo 21	-	-	29,7	2.721,9
Capítulo 22				
Partida 22.01				
22.01.9000000D	1,0	334,0	-	-
Total Partida 22.01	1,0	334,0	-	-
Partida 22.02				
22.02.9010110H	-	-	16,9	1.894,8
Total Partida 22.02	-	-	16,9	1.894,8
Partida 22.04				
22.04.2123310A	-	-	44,1	6.809,0
22.04.2125195D	-	-	22,3	3.885,3
22.04.2129196H	-	-	37,2	6.496,3
Total Partida 22.04	-	-	103,5	17.190,7
Partida 22.05				
22.05.1010900F	-	-	8,9	1.290,2
22.05.9010900I	-	-	235,9	22.137,6
Total Partida 22.05	-	-	244,8	23.427,8

II.6. COMERCIO EXTERIOR POR PAISES. AMERICA

ESTADOS UNIDOS

PAISES PRODUCTOS	IMPORTACIONES		EXPORTACIONES	
	Toneladas	Miles ptas.	Toneladas	Miles ptas.
Partida 22.07				
22.07.1000110B	-	-	133,4	6.904,8
Total Partida 22.07	-	-	133,4	6.904,8
Partida 22.08				
22.08.3011000G	4,1	2.475,0	-	-
22.08.9055110H	-	-	833,2	310.805,9
Total Partida 22.08	4,1	2.475,0	833,2	310.805,9
Total Capitulo 22	5,1	2.809,0	1.331,9	360.224,0
Total Sección 04	311,1	39.559,1	75.126,1	10.438.251,7
Sección 05				
Capitulo 25				
Partida 25.01				
25.01.0091000J	-	-	20,0	988,7
Total Partida 25.01	-	-	20,0	988,7
Total Capitulo 25	-	-	20,0	988,7
Capitulo 26				
Partida 26.07				
26.07.0000000C	3.328,8	84.907,6	-	-
Total Partida 26.07	3.328,8	84.907,6	-	-
Partida 26.16				
26.16.1000000J	19,7	626.847,6	-	-
Total Partida 26.16	19,7	626.847,6	-	-
Partida 26.20				
26.20.3000000J	-	-	917,4	17.017,2
Total Partida 26.20	-	-	917,4	17.017,2
Total Capitulo 26	3.348,6	711.755,2	917,4	17.017,2
Capitulo 27				
Partida 27.10				
27.10.0011000D	-	-	13.542,6	202.998,8
27.10.0033000H	-	-	65.622,0	1.499.488,4
27.10.0079000C	55.091,7	880.324,4	6.422,6	60.884,7
27.10.0095000C	-	-	3.332,9	54.232,1
Total Partida 27.10	55.091,7	880.324,4	88.920,0	1.817.604,0
Total Capitulo 27	55.091,7	880.324,4	88.920,0	1.817.604,0
Total Sección 05	58.440,3	1.592.079,7	89.857,3	1.835.609,8
Sección 06				
Capitulo 28				
Partida 28.40				
28.40.1900010H	5.209,0	198.682,0	-	-
Total Partida 28.40	5.209,0	198.682,0	-	-
Total Capitulo 28	5.209,0	198.682,0	-	-
Capitulo 29				
Partida 29.01				
29.01.2990000D	2,1	642,2	0,7	430,7
Total Partida 29.01	2,1	642,2	0,7	430,7
Partida 29.02				
29.02.1910010A	-	-	31,4	13.579,7
29.02.1910090C	-	-	25,8	9.805,0
Total Partida 29.02	-	-	57,2	23.384,7
Partida 29.05				
29.05.2290000G	-	-	0,2	157,3
29.05.3990090I	-	-	0,4	201,3
Total Partida 29.05	-	-	0,5	358,6
Partida 29.06				
29.06.1100000H	2,0	3.569,3	-	-
29.06.1900090A	-	-	10,9	10.487,0
Total Partida 29.06	2,0	3.569,3	10,9	10.487,0
Partida 29.14				
29.14.1900090A	-	-	0,2	166,4
29.14.2300000D	-	-	0,4	707,7
29.14.2900000H	-	-	7,3	16.229,8
Total Partida 29.14	-	-	7,9	17.103,8

PAISES PRODUCTOS	IMPORTACIONES		EXPORTACIONES	
	Toneladas	Miles ptas.	Toneladas	Miles ptas.
Partida 29.15				
29.15.3990990H	-	-	19,4	10.211,8
29.15.5000000I	-	-	0,6	341,3
Total Partida 29.15	-	-	20,0	10.553,1
Partida 29.16				
29.16.1400190B	-	-	1.206,3	152.120,0
Total Partida 29.16	-	-	1.206,3	152.120,0
Partida 29.18				
29.18.1400000A	-	-	-	2,3
Total Partida 29.18	-	-	-	2,3
Partida 29.38				
29.38.9090000E	-	-	24,1	12.066,8
29.38.9090090F	-	-	11,2	11.073,5
Total Partida 29.38	-	-	35,3	23.140,3
Partida 29.40				
29.40.0010000G	-	-	1,0	22.899,0
29.40.0090090A	-	-	-	544,6
Total Partida 29.40	-	-	1,1	23.443,6
Total Capitulo 29	4,1	4.211,5	1.339,9	261.024,3
Capitulo 30				
Partida 30.06				
30.06.1090000G	-	716,1	-	-
Total Partida 30.06	-	716,1	-	-
Total Capitulo 30	-	716,1	-	-
Capitulo 31				
Partida 31.05				
31.05.4000200F	102,1	7.884,8	-	-
Total Partida 31.05	102,1	7.884,8	-	-
Total Capitulo 31	102,1	7.884,8	-	-
Capitulo 32				
Partida 32.03				
32.03.0019900I	-	-	178,9	948.602,6
Total Partida 32.03	-	-	178,9	948.602,6
Partida 32.04				
32.04.1700000I	0,2	177,2	-	-
32.04.1900000G	-	-	4,7	39.066,5
32.04.9000000I	-	39,7	-	-
Total Partida 32.04	0,2	216,9	4,7	39.066,5
Partida 32.15				
32.15.1100000B	3,4	304,7	-	-
32.15.9080000I	0,4	579,5	-	-
Total Partida 32.15	3,8	884,2	-	-
Total Capitulo 32	4,0	1.101,1	183,6	987.669,1
Capitulo 33				
Partida 33.01				
33.01.1210000D	13,6	3.546,1	-	-
33.01.1310000C	-	-	75,3	131.597,9
33.01.1390000F	-	-	1,9	2.705,5
33.01.2310000A	-	-	4,8	8.361,1
33.01.2490000C	-	-	1,0	2.101,9
33.01.2953000C	-	-	0,2	283,9
33.01.2959000G	154,6	136.738,0	12,9	20.276,7
33.01.2991000G	1,8	4.537,5	-	-
33.01.3000000D	-	-	1,0	2.645,4
33.01.9090900C	-	-	-	10,7
Total Partida 33.01	170,0	144.821,6	97,1	167.983,0
Partida 33.02				
33.02.9000100H	9,2	15.817,5	-	95,0
Total Partida 33.02	9,2	15.817,5	-	95,0
Total Capitulo 33	179,2	160.639,1	97,1	168.078,0
Capitulo 34				
Partida 34.01				
34.01.1100100D	-	-	4,6	1.662,5
Total Partida 34.01	-	-	4,6	1.662,5

II.6. COMERCIO EXTERIOR POR PAISES. AMERICA

ESTADOS UNIDOS

PAISES	IMPORTACIONES		EXPORTACIONES		
	PRODUCTOS	Toneladas	Miles ptas.	Toneladas	Miles ptas.
Partida 34.02					
34.02.2090000E			1,5	141,3	
34.02.9090000J	3,8	1.460,0			
Total Partida 34.02	3,8	1.460,0	1,5	141,3	
Partida 34.03					
34.03.9100000G	0,1	209,6			
34.03.9910000G	3,0	569,2			
Total Partida 34.03	3,1	778,8			
Total Capítulo 34	6,9	2.238,8	6,0	1.803,8	
Capítulo 37					
Partida 37.05					
37.05.1000000J		165,6			
37.05.9090000D		162,5			
Total Partida 37.05		328,1			
Partida 37.07					
37.07.9030000E		24,4			
Total Partida 37.07		24,4			
Total Capítulo 37		352,5			
Capítulo 38					
Partida 38.11					
38.11.2100990J	31,8	10.757,5			
Total Partida 38.11	31,8	10.757,5			
Partida 38.15					
38.15.1900190G	0,2	1.853,1			
Total Partida 38.15	0,2	1.853,1			
Partida 38.22					
38.22.0000090A	0,2	2.588,3			
Total Partida 38.22	0,2	2.588,3			
Partida 38.23					
38.23.9098999F	0,3	187,5			
Total Partida 38.23	0,3	187,5			
Total Capítulo 38	32,5	15.386,4			
Total Sección 06	5.537,9	391.212,2	1.626,6	1.418.575,2	
Sección 07					
Capítulo 39					
Partida 39.10					
39.10.0000000C	0,2	153,3			
Total Partida 39.10	0,2	153,3			
Partida 39.20					
39.20.2050190E		32,5			
Total Partida 39.20		32,5			
Partida 39.26					
39.26.1000900D		68,2			
39.26.9099300B		114,6			
39.26.9099900I		22,8			
Total Partida 39.26		205,7			
Total Capítulo 39	0,3	391,6			
Capítulo 40					
Partida 40.05					
40.05.2000000C	0,3	224,0			
40.05.9100000G	0,1	95,0			
40.05.9100090H		55,9			
Total Partida 40.05	0,5	374,9			
Partida 40.06					
40.06.9000000G		92,0			
Total Partida 40.06		92,0			
Partida 40.08					
40.08.2990000B	1,8	699,4			
Total Partida 40.08	1,8	699,4			
Partida 40.09					
40.09.1000000A	0,1	129,5			
Total Partida 40.09	0,1	129,5			

PAISES	IMPORTACIONES		EXPORTACIONES		
	PRODUCTOS	Toneladas	Miles ptas.	Toneladas	Miles ptas.
Partida 40.10					
40.10.1000000H		31,2			
40.10.9900000B		489,9			
Total Partida 40.10		521,1			
Partida 40.11					
40.11.2000200A			10,9	3.614,7	
40.11.9900100I		221,9			
40.11.9900200G	0,1	76,6			
Total Partida 40.11	0,2	298,5	10,9	3.614,7	
Partida 40.13					
40.13.9090200E		21,0			
Total Partida 40.13		21,0			
Partida 40.15					
40.15.1100000B	4,9	12.579,8	2,4	5.875,0	
Total Partida 40.15	4,9	12.579,8	2,4	5.875,0	
Partida 40.16					
40.16.1090000C	0,9	2.230,1			
40.16.9390000C		6,3			
40.16.9990000G	0,3	2.059,3			
Total Partida 40.16	1,3	4.295,7			
Total Capítulo 40	8,9	19.011,8	13,4	9.489,7	
Total Sección 07	9,2	19.403,4	13,4	9.489,7	
Sección 08					
Capítulo 41					
Partida 41.01					
41.01.1090000I	323,0	55.542,0			
41.01.2100000E	240,9	59.765,5			
41.01.3090000E	621,1	97.038,3			
Total Partida 41.01	1.185,0	212.345,8			
Partida 41.04					
41.04.1030000I	39,5	3.326,1			
41.04.2210000I	228,1	89.369,0			
Total Partida 41.04	267,5	92.695,1			
Total Capítulo 41	1.452,5	305.040,9			
Capítulo 42					
Partida 42.02					
42.02.2900000E				2,0	
Total Partida 42.02				2,0	
Partida 42.03					
42.03.2100000B	0,1	227,4			
Total Partida 42.03	0,1	227,4			
Partida 42.05					
42.05.0000100C			4,6	3.938,6	
Total Partida 42.05			4,6	3.938,6	
Total Capítulo 42	0,1	227,4	4,6	3.940,6	
Total Sección 08	1.452,6	305.268,2	4,6	3.940,6	
Sección 09					
Capítulo 44					
Partida 44.07					
44.07.1093200C	69,0	4.660,4			
44.07.1093300A	45,5	3.532,0			
44.07.1099200G	222,9	15.635,9			
44.07.1099300E	1.327,7	108.082,7			
44.07.9190300F	159,0	14.296,1			
44.07.9190400D	207,1	20.088,1			
44.07.9993400C	13,0	3.343,7			
44.07.9999900F	16,0	2.594,7			
Total Partida 44.07	2.060,3	172.233,6			
Partida 44.09					
44.09.2010000C				17,1	
44.09.2099900H				0,4	361,1
Total Partida 44.09				0,5	378,3
Partida 44.11					
44.11.1900000D	21,8	798,9			
Total Partida 44.11	21,8	798,9			

II.6. COMERCIO EXTERIOR POR PAISES. AMERICA

ESTADOS UNIDOS

PAISES PRODUCTOS	IMPORTACIONES		EXPORTACIONES	
	Toneladas	Miles ptas.	Toneladas	Miles ptas.
Partida 44.20				
44.20.1000090C	-	-	-	23,3
44.20.1000099D	-	-	0,9	2.130,3
Total Partida 44.20	-	-	0,9	2.153,6
Total Capítulo 44	2.082,1	173.032,5	1,4	2.531,9
Total Sección 09	2.082,1	173.032,5	1,4	2.531,9
Sección 10				
Capítulo 48				
Partida 48.11				
48.11.9090900D	-	569,4	-	-
Total Partida 48.11	-	569,4	-	-
Partida 48.19				
48.19.1000000A	-	-	57,2	6.537,7
48.19.2010000G	2,6	50,0	-	-
Total Partida 48.19	2,6	50,0	57,2	6.537,7
Total Capítulo 48	2,7	619,4	57,2	6.537,7
Capítulo 49				
Partida 49.01				
49.01.9900000D	1,8	3.878,3	0,3	1,0
Total Partida 49.01	1,8	3.878,3	0,3	1,0
Partida 49.02				
49.02.9000000B	-	719,3	-	-
Total Partida 49.02	-	719,3	-	-
Partida 49.05				
49.05.9900000J	-	81,9	-	-
Total Partida 49.05	-	81,9	-	-
Partida 49.11				
49.11.1090900J	0,2	82,6	-	-
49.11.9190290H	-	148,2	-	-
49.11.9990090D	-	15,0	-	-
Total Partida 49.11	0,2	245,8	-	-
Total Capítulo 49	2,1	4.925,2	0,3	1,0
Total Sección 10	4,8	5.544,6	57,4	6.538,7
Sección 11				
Capítulo 52				
Partida 52.08				
52.08.1300290A	0,5	885,1	-	-
Total Partida 52.08	0,5	885,1	-	-
Total Capítulo 52	0,5	885,1	-	-
Capítulo 54				
Partida 54.07				
54.07.1000000F	0,3	1.929,1	-	-
54.07.2090000E	-	89,8	-	-
54.07.6010000C	0,1	572,3	-	-
54.07.7399000B	-	169,3	-	-
Total Partida 54.07	0,5	2.760,5	-	-
Total Capítulo 54	0,5	2.760,5	-	-
Capítulo 56				
Partida 56.07				
56.07.9000090H	-	46,0	-	-
Total Partida 56.07	-	46,0	-	-
Total Capítulo 56	-	46,0	-	-
Capítulo 57				
Partida 57.02				
57.02.3110000A	-	-	0,1	355,9
Total Partida 57.02	-	-	0,1	355,9
Total Capítulo 57	-	-	0,1	355,9

PAISES PRODUCTOS	IMPORTACIONES		EXPORTACIONES	
	Toneladas	Miles ptas.	Toneladas	Miles ptas.
Capítulo 61				
Partida 61.03				
61.03.3100000F	-	-	-	135,0
61.03.3200000E	-	-	-	172,9
61.03.3300000D	-	-	-	55,5
61.03.4210000A	-	-	-	67,5
61.03.4310000J	-	4,8	-	39,0
Total Partida 61.03	-	4,8	-	469,9
Partida 61.05				
61.05.2010000E	-	-	-	37,6
61.05.9090000C	-	-	-	45,0
Total Partida 61.05	-	-	-	82,6
Partida 61.06				
61.06.2000100D	-	82,0	-	-
Total Partida 61.06	-	82,0	-	-
Partida 61.09				
61.09.9030100J	0,2	310,3	-	-
Total Partida 61.09	0,2	310,3	-	-
Partida 61.10				
61.10.3091100F	-	-	-	120,8
Total Partida 61.10	-	-	-	120,8
Total Capítulo 61	0,2	397,1	-	673,3
Capítulo 62				
Partida 62.03				
62.03.4319000J	-	67,2	-	-
Total Partida 62.03	-	67,2	-	-
Partida 62.05				
62.05.3000100B	-	183,8	-	-
Total Partida 62.05	-	183,8	-	-
Partida 62.11				
62.11.3390100B	0,1	471,8	-	-
62.11.4210000J	-	87,8	-	-
Total Partida 62.11	0,1	559,5	-	-
Total Capítulo 62	0,2	810,4	-	-
Capítulo 63				
Partida 63.07				
63.07.9099999C	-	69,9	-	-
Total Partida 63.07	-	69,9	-	-
Total Capítulo 63	-	69,9	-	-
Total Sección 11	1,4	4.969,1	0,2	1.029,2
Sección 12				
Capítulo 64				
Partida 64.03				
64.03.5195000D	-	-	1,1	944,3
64.03.9115000C	-	-	9,1	11.632,9
64.03.9195000F	-	-	0,4	423,0
64.03.9931000E	-	-	-	3,2
64.03.9950300E	-	-	2,3	7.358,2
64.03.9995000H	-	-	4,1	4.957,7
64.03.9999000D	-	-	1,3	6.651,2
Total Partida 64.03	-	-	18,4	31.970,5
Partida 64.04				
64.04.1100000F	-	-	1,1	1.193,1
64.04.1910000F	-	-	15,7	21.024,4
64.04.1990100G	-	-	12,3	14.304,0
64.04.1990900J	-	-	6,6	16.333,3
64.04.2090000F	-	-	10,2	18.831,3
Total Partida 64.04	-	-	45,9	71.686,1
Partida 64.05				
64.05.2091000D	-	-	24,6	29.499,3
64.05.2099000F	-	-	31,7	39.683,4
64.05.9090900A	-	-	-	105,5
Total Partida 64.05	-	-	56,3	69.288,2
Partida 64.06				
64.06.2010090B	-	-	-	6,4
Total Partida 64.06	-	-	-	6,4
Total Capítulo 64	-	-	120,7	172.951,3

II.6. COMERCIO EXTERIOR POR PAISES. AMERICA

ESTADOS UNIDOS

PAISES	IMPORTACIONES		EXPORTACIONES	
	PRODUCTOS	Toneladas	Miles ptas.	Toneladas
Capítulo 65				
Partida 65.06				
65.06.99009001	0,2	86,3	-	-
Total Partida 65.06	0,2	86,3	-	-
Total Capítulo 65	0,2	86,3	-	-
Total Sección 12	0,2	86,3	120,7	172.951,3
Sección 13				
Capítulo 68				
Partida 68.01				
68.01.0000100F	-	-	18,0	669,2
Total Partida 68.01	-	-	18,0	669,2
Partida 68.02				
68.02.91009901	-	-	95,4	8.361,7
68.02.9310000C	-	-	19,5	1.838,7
68.02.9910000G	-	-	18,0	1.128,7
Total Partida 68.02	-	-	132,9	11.329,1
Partida 68.04				
68.04.23009001	-	18,5	-	-
Total Partida 68.04	-	18,5	-	-
Partida 68.15				
68.15.100090A	-	57,9	-	-
Total Partida 68.15	-	57,9	-	-
Total Capítulo 68	-	76,4	150,9	11.998,3
Capítulo 69				
Partida 69.08				
69.08.90992001	-	-	1,6	137,0
Total Partida 69.08	-	-	1,6	137,0
Partida 69.13				
69.13.9099900G	-	-	0,8	402,5
Total Partida 69.13	-	-	0,8	402,5
Partida 69.14				
69.14.9010000A	-	-	15,0	2.508,5
Total Partida 69.14	-	-	15,0	2.508,5
Total Capítulo 69	-	-	17,4	3.048,0
Capítulo 70				
Partida 70.19				
70.19.1051000J	9,8	2.334,4	-	-
Total Partida 70.19	9,8	2.334,4	-	-
Total Capítulo 70	9,8	2.334,4	-	-
Total Sección 13	9,8	2.410,8	168,3	15.046,4
Sección 15				
Capítulo 72				
Partida 72.08				
72.08.4291110B	-	-	268,2	14.325,7
Total Partida 72.08	-	-	268,2	14.325,7
Partida 72.10				
72.10.1211100B	1.976,2	128.527,3	3,1	260,5
72.10.5010100F	179,4	9.322,6	-	-
Total Partida 72.10	2.155,5	137.849,9	3,1	260,5
Partida 72.17				
72.17.1190000B	-	-	-	1,3
Total Partida 72.17	-	-	-	1,3
Total Capítulo 72	2.155,5	137.849,9	271,4	14.587,6
Capítulo 73				
Partida 73.04				
73.04.2010000B	340,8	29.904,4	-	-
Total Partida 73.04	340,8	29.904,4	-	-
Partida 73.07				
73.07.2910090A	-	68,3	-	-
73.07.99900901	0,4	1.449,4	-	-
Total Partida 73.07	0,4	1.517,7	-	-

PAISES	IMPORTACIONES		EXPORTACIONES	
	PRODUCTOS	Toneladas	Miles ptas.	Toneladas
Partida 73.08				
73.08.3000000H	48,6	20.681,6	-	-
Total Partida 73.08	48,6	20.681,6	-	-
Partida 73.10				
73.10.2191000E	-	-	34,5	12.138,7
73.10.2910000E	-	-	0,3	42,5
Total Partida 73.10	-	-	34,8	12.181,2
Partida 73.17				
73.17.0099000E	-	22,3	-	-
Total Partida 73.17	-	22,3	-	-
Partida 73.18				
73.18.1530099A	-	35,3	-	-
73.18.1590099H	-	55,9	-	-
73.18.2300090F	0,3	516,1	-	-
73.18.2400090E	-	7,3	-	-
73.18.2900090J	-	432,3	-	-
Total Partida 73.18	0,4	1.047,0	-	-
Partida 73.20				
73.20.9000090J	-	7,3	-	-
Total Partida 73.20	-	7,3	-	-
Partida 73.23				
73.23.99990001	-	-	2,9	1.183,7
Total Partida 73.23	-	-	2,9	1.183,7
Partida 73.24				
73.24.9090000F	-	-	0,2	451,7
Total Partida 73.24	-	-	0,2	451,7
Partida 73.26				
73.26.9099090F	0,2	674,3	0,2	40,4
Total Partida 73.26	0,2	674,3	0,2	40,4
Total Capítulo 73	390,5	53.854,5	38,1	13.857,0
Capítulo 74				
Partida 74.11				
74.11.1019000E	-	916,3	-	-
74.11.2910000C	0,1	4.060,1	-	-
74.11.2990000F	-	1.318,5	-	-
74.11.2990900G	0,2	6.088,7	-	-
Total Partida 74.11	0,3	12.383,5	-	-
Partida 74.18				
74.18.2000290D	-	-	0,2	362,1
Total Partida 74.18	-	-	0,2	362,1
Total Capítulo 74	0,3	12.383,5	0,2	362,1
Capítulo 76				
Partida 76.04				
76.04.2990090D	-	57,8	-	-
Total Partida 76.04	-	57,8	-	-
Partida 76.10				
76.10.9090200E	0,2	1.000,7	-	-
Total Partida 76.10	0,2	1.000,7	-	-
Partida 76.15				
76.15.1090000A	-	-	-	6,3
Total Partida 76.15	-	-	-	6,3
Partida 76.16				
76.16.9099990F	0,5	1.623,1	-	-
Total Partida 76.16	0,5	1.623,1	-	-
Total Capítulo 76	0,7	2.681,7	-	6,3
Capítulo 78				
Partida 78.02				
78.02.0010000C	6.046,9	129.591,4	-	-
Total Partida 78.02	6.046,9	129.591,4	-	-
Total Capítulo 78	6.046,9	129.591,4	-	-
Capítulo 82				
Partida 82.07				
82.07.3010000F	-	504,7	-	-
82.07.30900001	-	-	0,1	1.041,3
82.07.6031000D	-	85,8	-	-

II.6. COMERCIO EXTERIOR POR PAISES. AMERICA

ESTADOS UNIDOS

PAISES PRODUCTOS	IMPORTACIONES		EXPORTACIONES	
	Toneladas	Miles ptas.	Toneladas	Miles ptas.
82.07.9099900H	-	14,7	-	-
Total Partida 82.07	-	605,2	0,1	1.041,3
Partida 82.08				
82.08.1000100I	-	4.214,9	-	-
82.08.1000900B	-	739,6	-	-
82.08.3090100F	-	47,2	-	-
82.08.3090900I	-	4.205,5	-	-
82.08.4000100C	1,3	1.516,2	-	-
82.08.9000900E	-	6,9	-	-
Total Partida 82.08	1,4	10.730,3	-	-
Total Capítulo 82	1,4	11.335,5	0,1	1.041,3
Capítulo 83				
Partida 83.01				
83.01.4090900C	0,8	1.035,4	-	-
Total Partida 83.01	0,8	1.035,4	-	-
Partida 83.02				
83.02.4990900C	-	35,1	-	-
83.02.6090900G	-	-	0,3	472,3
Total Partida 83.02	-	35,1	0,3	472,3
Partida 83.05				
83.05.2000900B	-	4,7	-	-
Total Partida 83.05	-	4,7	-	-
Partida 83.08				
83.08.2000900I	8,6	12.412,2	-	-
Total Partida 83.08	8,6	12.412,2	-	-
Partida 83.11				
83.11.3000000A	-	221,5	-	-
Total Partida 83.11	-	221,5	-	-
Total Capítulo 83	9,4	13.708,9	0,3	472,3
Total Sección 15	8.604,7	361.405,5	310,1	30.326,6
Sección 16				
Capítulo 84				
Partida 84.04				
84.04.1000100A	-	-	2.213,8	251.269,6
84.04.9000900G	-	97,0	2,6	1.091,7
Total Partida 84.04	-	97,0	2.216,4	252.361,3
Partida 84.06				
84.06.9000000D	0,2	3.041,0	-	-
Total Partida 84.06	0,2	3.041,0	-	-
Partida 84.07				
84.07.1010000H	0,2	2.293,8	-	-
84.07.9010900B	-	362,5	-	-
Total Partida 84.07	0,3	2.656,3	-	-
Partida 84.08				
84.08.1070110A	11,3	87.592,9	-	-
Total Partida 84.08	11,3	87.592,9	-	-
Partida 84.09				
84.09.9900000B	-	73,6	0,6	4.648,6
84.09.9900090C	-	-	-	926,4
Total Partida 84.09	-	73,6	0,7	5.575,0
Partida 84.11				
84.11.9990100G	-	1.832,1	-	-
Total Partida 84.11	-	1.832,1	-	-
Partida 84.12				
84.12.2999000D	-	82,1	-	-
84.12.9090900H	-	316,6	-	-
Total Partida 84.12	0,1	398,7	-	-
Partida 84.13				
84.13.3090900J	-	720,5	-	-
84.13.5050100J	-	168,0	-	-
84.13.8190300A	-	331,7	-	-
84.13.9190100C	-	95,5	-	-
84.13.9190900F	-	68,2	-	-
Total Partida 84.13	-	1.383,8	-	-
Partida 84.14				
84.14.3099900J	-	264,4	-	-
Total Partida 84.14	-	264,4	-	-

PAISES PRODUCTOS	IMPORTACIONES		EXPORTACIONES	
	Toneladas	Miles ptas.	Toneladas	Miles ptas.
Partida 84.15				
84.15.8290000D	0,2	1.010,8	-	-
Total Partida 84.15	0,2	1.010,8	-	-
Partida 84.19				
84.19.5090900I	-	-	0,1	611,4
Total Partida 84.19	-	-	0,1	611,4
Partida 84.21				
84.21.2190000J	-	580,9	-	-
84.21.2990900C	18,2	7.105,2	-	-
84.21.3999900B	-	6,5	-	-
Total Partida 84.21	18,3	7.692,6	-	-
Partida 84.24				
84.24.9000900C	-	64,0	-	-
Total Partida 84.24	-	64,0	-	-
Partida 84.25				
84.25.1190000H	0,3	3.289,9	-	-
Total Partida 84.25	0,3	3.289,9	-	-
Partida 84.28				
84.28.1099900H	2,3	3.202,6	-	-
Total Partida 84.28	2,3	3.202,6	-	-
Partida 84.29				
84.29.1100000C	41,5	10.741,2	-	-
84.29.2000000B	80,8	18.304,8	-	-
84.29.5200900D	1,6	1.833,2	-	-
84.29.5900000F	134,2	51.938,3	-	-
Total Partida 84.29	258,1	82.817,5	-	-
Partida 84.31				
84.31.1000900A	0,4	2.741,7	-	-
84.31.3100900F	0,3	8.614,6	-	-
84.31.4100200I	9,6	8.583,6	-	-
84.31.4300000A	18,0	13.804,3	-	-
Total Partida 84.31	28,2	33.744,2	-	-
Partida 84.33				
84.33.9000000A	0,1	194,6	-	-
Total Partida 84.33	0,1	194,6	-	-
Partida 84.36				
84.36.9900000I	0,2	119,3	-	-
Total Partida 84.36	0,2	119,3	-	-
Partida 84.38				
84.38.6000000B	0,4	4.569,5	2,0	4.701,0
84.38.8099000J	0,5	4.063,4	-	-
84.38.9000000F	0,9	2.748,4	-	-
Total Partida 84.38	1,9	11.381,2	2,0	4.701,0
Partida 84.41				
84.41.3000100B	1,6	6.747,3	-	-
Total Partida 84.41	1,6	6.747,3	-	-
Partida 84.43				
84.43.1990100F	-	-	0,6	1.348,0
Total Partida 84.43	-	-	0,6	1.348,0
Partida 84.45				
84.45.1900200A	6,3	3.319,6	-	-
84.45.1900900F	11,0	5.677,4	-	-
Total Partida 84.45	17,3	8.997,1	-	-
Partida 84.48				
84.48.3900000H	-	227,2	-	-
Total Partida 84.48	-	227,2	-	-
Partida 84.51				
84.51.9000000H	-	513,3	-	-
Total Partida 84.51	-	513,3	-	-
Partida 84.52				
84.52.2900900D	0,5	807,3	-	-
Total Partida 84.52	0,5	807,3	-	-
Partida 84.53				
84.53.1000000C	-	-	391,7	165.728,9
84.53.9000000F	-	-	0,7	787,4
Total Partida 84.53	-	-	392,4	166.516,3
Partida 84.56				
84.56.9000200I	1,2	11.108,8	-	-
Total Partida 84.56	1,2	11.108,8	-	-

II.6. COMERCIO EXTERIOR POR PAISES. AMERICA

ESTADOS UNIDOS

PAISES	IMPORTACIONES		EXPORTACIONES		
	PRODUCTOS	Toneladas	Miles ptas.	Toneladas	Miles ptas.
Partida 84.59					
84.59.4090900C	21,0	6.777,5	-	-	
Total Partida 84.59	21,0	6.777,5	-	-	
Partida 84.66					
84.66.9320000D	-	153,6	-	-	
84.66.9380000A	-	6.269,2	-	-	
84.66.9400000G	2,8	25.416,4	-	-	
Total Partida 84.66	2,9	31.839,1	-	-	
Partida 84.67					
84.67.9200000H	-	1,8	-	-	
Total Partida 84.67	-	1,8	-	-	
Partida 84.68					
84.68.8000000A	1,3	7.206,0	-	-	
Total Partida 84.68	1,3	7.206,0	-	-	
Partida 84.71					
84.71.9390000B	-	86,6	-	-	
Total Partida 84.71	-	86,6	-	-	
Partida 84.73					
84.73.1000090J	0,1	129,0	-	-	
84.73.3000090F	-	50,3	-	-	
Total Partida 84.73	0,1	179,3	-	-	
Partida 84.77					
84.77.9000000H	-	106,7	-	-	
Total Partida 84.77	-	106,7	-	-	
Partida 84.81					
84.81.1010090H	-	41,5	-	-	
84.81.8059000D	0,6	1.366,1	-	-	
84.81.8099090G	-	60,5	-	-	
Total Partida 84.81	0,6	1.468,1	-	-	
Partida 84.82					
84.82.1010019F	-	24,2	-	-	
84.82.1090190H	-	31,8	-	-	
84.82.5000190H	-	175,1	-	-	
84.82.8000190B	-	404,7	-	-	
Total Partida 84.82	-	635,8	-	-	
Partida 84.83					
84.83.1090090I	-	53,9	-	-	
84.83.3090000D	-	893,6	-	-	
84.83.4091000A	-	66,3	-	-	
84.83.6090000G	-	1.185,5	-	-	
Total Partida 84.83	-	2.199,3	-	-	
Partida 84.84					
84.84.1090000G	-	157,0	-	-	
84.84.9090000J	-	4,2	-	-	
Total Partida 84.84	-	161,1	-	-	
Total Capítulo 84	368,2	319.918,8	2.612,3	431.113,0	
Capítulo 85					
Partida 85.01					
85.01.1093090D	-	184,0	-	-	
85.01.2090290A	-	1.152,7	-	-	
85.01.3190090B	-	317,5	-	-	
85.01.5399190D	6,0	1.138,4	-	-	
Total Partida 85.01	6,1	2.792,6	-	-	
Partida 85.09					
85.09.8000000B	6,6	2.875,8	-	-	
Total Partida 85.09	6,6	2.875,8	-	-	
Partida 85.15					
85.15.9000000B	-	157,2	-	-	
Total Partida 85.15	-	157,2	-	-	
Partida 85.16					
85.16.8090900E	-	124,1	-	-	
Total Partida 85.16	-	124,1	-	-	
Partida 85.18					
85.18.2290000C	-	62,6	-	-	
Total Partida 85.18	-	62,6	-	-	
Partida 85.24					
85.24.2390000D	-	2,5	-	-	
85.24.9091000A	-	431,2	-	-	
85.24.9099900D	-	64,2	-	-	
Total Partida 85.24	-	497,9	-	-	

PAISES	IMPORTACIONES		EXPORTACIONES		
	PRODUCTOS	Toneladas	Miles ptas.	Toneladas	Miles ptas.
Partida 85.29					
85.29.9099090I	-	573,7	-	-	
Total Partida 85.29	-	573,7	-	-	
Partida 85.32					
85.32.2900099I	-	184,0	-	-	
Total Partida 85.32	-	184,0	-	-	
Partida 85.34					
85.34.0019099I	-	590,4	-	-	
85.34.0090090J	-	2.609,7	-	-	
Total Partida 85.34	-	3.200,0	-	-	
Partida 85.36					
85.36.5000099G	-	1.179,3	-	-	
Total Partida 85.36	-	1.179,3	-	-	
Partida 85.39					
85.39.2191010G	-	39,5	-	-	
85.39.2999990D	-	1,6	-	-	
Total Partida 85.39	-	41,1	-	-	
Partida 85.41					
85.41.1099090J	-	2,5	-	-	
85.41.2990090H	-	122,7	-	-	
Total Partida 85.41	-	125,2	-	-	
Partida 85.42					
85.42.2000090E	-	36,9	-	-	
Total Partida 85.42	-	36,9	-	-	
Partida 85.44					
85.44.2099000D	-	174,3	-	-	
Total Partida 85.44	-	174,3	-	-	
Total Capítulo 85	12,8	12.024,8	-	-	
Total Sección 16	381,1	331.943,6	2.612,3	431.113,0	
Sección 17					
Capítulo 87					
Partida 87.01					
87.01.9050000E	15,4	3.297,1	-	-	
Total Partida 87.01	15,4	3.297,1	-	-	
Partida 87.03					
87.03.2410000C	1,6	3.604,5	-	-	
87.03.2490000F	3,8	2.468,6	-	-	
Total Partida 87.03	5,4	6.073,1	-	-	
Partida 87.08					
87.08.8090000B	-	-	17,6	11.552,1	
87.08.9290000H	-	22,0	-	-	
Total Partida 87.08	-	22,0	17,6	11.552,1	
Partida 87.11					
87.11.5000010A	0,4	531,5	-	-	
Total Partida 87.11	0,4	531,5	-	-	
Partida 87.14					
87.14.9210000G	-	85,0	-	-	
Total Partida 87.14	-	85,0	-	-	
Partida 87.16					
87.16.1091900G	0,6	250,0	-	-	
87.16.9090900A	0,4	4.110,2	-	-	
Total Partida 87.16	1,0	4.360,2	-	-	
Total Capítulo 87	22,3	14.368,9	17,6	11.552,1	
Capítulo 89					
Partida 89.03					
89.03.9193000I	6,5	22.490,8	-	-	
89.03.9291000J	1,5	500,0	-	-	
89.03.9991100A	1,6	350,0	-	-	
Total Partida 89.03	9,6	23.340,8	-	-	
Total Capítulo 89	9,6	23.340,8	-	-	
Total Sección 17	31,8	37.709,6	17,6	11.552,1	

II.6. COMERCIO EXTERIOR POR PAISES. AMERICA

ESTADOS UNIDOS

PAISES PRODUCTOS	IMPORTACIONES		EXPORTACIONES	
	Toneladas	Miles ptas.	Toneladas	Miles ptas.
Sección 18				
Capítulo 90				
Partida 90.04				
90.04.1090200B	-	161,0	-	-
Total Partida 90.04	-	161,0	-	-
Partida 90.09				
90.09.9010000A	-	237,8	0,5	3.315,8
Total Partida 90.09	-	237,8	0,5	3.315,8
Partida 90.14				
90.14.9090900H	-	800,7	-	-
Total Partida 90.14	-	800,7	-	-
Partida 90.18				
90.18.3290000D	-	1.473,2	-	-
90.18.4100900C	-	52,6	-	-
90.18.4900100B	0,5	2.442,0	-	-
Total Partida 90.18	0,5	3.967,8	-	-
Partida 90.19				
90.19.1010100D	0,5	1.458,3	-	-
Total Partida 90.19	0,5	1.458,3	-	-
Partida 90.21				
90.21.2990000D	-	177,9	-	-
Total Partida 90.21	-	177,9	-	-
Partida 90.23				
90.23.0010900C	-	5,2	-	-
Total Partida 90.23	-	5,2	-	-
Partida 90.25				
90.25.1999000C	-	139,4	-	-
Total Partida 90.25	-	139,4	-	-
Partida 90.27				
90.27.9090000B	-	570,9	-	-
Total Partida 90.27	-	570,9	-	-
Partida 90.29				
90.29.1090000G	-	56,9	-	-
90.29.2039000I	-	578,0	-	-
Total Partida 90.29	-	634,9	-	-
Partida 90.30				
90.30.9090200C	-	197,1	-	-
Total Partida 90.30	-	197,1	-	-
Partida 90.31				
90.31.9090900G	-	525,4	-	-
Total Partida 90.31	-	525,4	-	-
Partida 90.32				
90.32.1099000C	-	22,9	-	-
90.32.2090100H	-	159,9	-	-
Total Partida 90.32	-	182,8	-	-
Partida 90.33				
90.33.0000000B	-	1.540,2	-	-
Total Partida 90.33	-	1.540,2	-	-
Total Capítulo 90	1,1	10.599,3	0,5	3.315,8
Total Sección 18	1,1	10.599,3	0,5	3.315,8
Sección 19				
Capítulo 93				
Partida 93.06				
93.06.2920000E	-	-	13,5	1.890,0
Total Partida 93.06	-	-	13,5	1.890,0
Partida 93.07				
93.07.0000000A	-	-	-	671,7
Total Partida 93.07	-	-	-	671,7
Total Capítulo 93	-	-	13,6	2.561,7
Total Sección 19	-	-	13,6	2.561,7

PAISES PRODUCTOS	IMPORTACIONES		EXPORTACIONES	
	Toneladas	Miles ptas.	Toneladas	Miles ptas.
Sección 20				
Capítulo 94				
Partida 94.01				
94.01.2000000B	-	48,4	-	-
Total Partida 94.01	-	48,4	-	-
Partida 94.03				
94.03.2091000J	-	-	-	49,9
94.03.6010090J	-	-	1,9	1.387,6
Total Partida 94.03	-	-	2,0	1.437,5
Partida 94.04				
94.04.2190000I	-	101,4	-	-
Total Partida 94.04	-	101,4	-	-
Partida 94.05				
94.05.1099900D	-	-	4,4	4.900,4
94.05.2099900B	-	-	0,3	356,6
94.05.9111000I	-	-	-	11,4
Total Partida 94.05	-	-	4,7	5.268,5
Total Capítulo 94	0,1	149,8	6,7	6.706,0
Capítulo 95				
Partida 95.01				
95.01.0090000F	-	97,9	-	-
Total Partida 95.01	-	97,9	-	-
Partida 95.05				
95.05.1090000J	-	-	0,8	1.972,6
Total Partida 95.05	-	-	0,8	1.972,6
Partida 95.06				
95.06.2990000H	0,6	524,4	-	-
95.06.6210000C	0,2	599,9	-	-
95.06.6990000I	1,7	3.560,5	-	-
95.06.9100100H	1,5	2.881,9	-	-
95.06.9910900A	2,9	2.269,2	-	-
95.06.9990900D	0,9	2.579,4	-	-
Total Partida 95.06	7,6	12.415,3	-	-
Partida 95.07				
95.07.2090000F	-	364,0	-	-
Total Partida 95.07	-	364,0	-	-
Total Capítulo 95	7,8	12.877,1	0,8	1.972,6
Capítulo 96				
Partida 96.03				
96.03.5000000A	-	22,6	-	-
Total Partida 96.03	-	22,6	-	-
Partida 96.04				
96.04.0000100I	0,2	409,8	-	-
Total Partida 96.04	0,2	409,8	-	-
Partida 96.06				
96.06.2200000C	18,4	14.315,6	-	-
Total Partida 96.06	18,4	14.315,6	-	-
Partida 96.11				
96.11.0000100J	-	375,0	-	-
Total Partida 96.11	-	375,0	-	-
Total Capítulo 96	18,7	15.123,1	-	-
Total Sección 20	26,5	28.150,1	7,5	8.678,5
Sección 21				
Capítulo 97				
Partida 97.01				
97.01.1000000A	-	-	-	375,0
Total Partida 97.01	-	-	-	375,0
Total Capítulo 97	-	-	-	375,0
Total Sección 21	-	-	-	375,0

II.6. COMERCIO EXTERIOR POR PAISES. AMERICA

ESTADOS UNIDOS

PAISES PRODUCTOS	IMPORTACIONES		EXPORTACIONES	
	Toneladas	Miles ptas.	Toneladas	Miles ptas.
Sección 99				
Capítulo 99				
Partida 99.30				
99.30.240000H	-	-	1,2	264,0
Total Partida 99.30	-	-	1,2	264,0
Partida 99.90				
99.90.940000J	19,6	5.862,6	-	-
Total Partida 99.90	19,6	5.862,6	-	-
Total Capítulo 99	19,6	5.862,6	1,2	264,0
Total Sección 99	19,6	5.862,6	1,2	264,0
TOTAL EE.UU.	230.740,4	8.114.546,0	173.375,9	15.208.665,7

CANADA

Sección 01				
Capítulo 03				
Partida 03.06				
03.06.221090D	0,2	375,8	-	-
Total Partida 03.06	0,2	375,8	-	-
Total Capítulo 03	0,2	375,8	-	-
Total Sección 01	0,2	375,8	-	-
Sección 02				
Capítulo 07				
Partida 07.02				
07.02.0010030F	-	-	5,0	504,0
Total Partida 07.02	-	-	5,0	504,0
Partida 07.07				
07.07.0011090D	-	-	2,9	218,4
Total Partida 07.07	-	-	2,9	218,4
Partida 07.09				
07.09.6010011F	-	-	3,4	539,2
07.09.9040000G	-	-	2,4	1.973,4
Total Partida 07.09	-	-	5,8	2.512,6
Partida 07.10				
07.10.8051000B	-	-	35,7	2.500,4
Total Partida 07.10	-	-	35,7	2.500,4
Partida 07.11				
07.11.3000000D	-	-	8,1	7.207,7
Total Partida 07.11	-	-	8,1	7.207,7
Partida 07.13				
07.13.4090000A	202,6	12.299,9	-	-
Total Partida 07.13	202,6	12.299,9	-	-
Total Capítulo 07	202,6	12.299,9	57,6	12.943,2
Capítulo 08				
Partida 08.04				
08.04.1000929F	-	-	37,8	1.984,5
Total Partida 08.04	-	-	37,8	1.984,5
Partida 08.05				
08.05.1045011I	-	-	6,5	345,8
08.05.2010021G	-	-	109,2	8.287,9
08.05.3010010H	-	-	2.276,1	111.060,3
08.05.3010012D	-	-	465,1	26.782,0
Total Partida 08.05	-	-	2.857,0	146.476,0
Partida 08.06				
08.06.1015010F	-	-	212,6	15.919,8
08.06.1015020E	-	-	133,5	1.068,3
08.06.1019030J	-	-	1.223,3	104.918,3
Total Partida 08.06	-	-	1.569,5	121.906,4
Partida 08.11				
08.11.9050000I	19,1	6.196,4	-	-
Total Partida 08.11	19,1	6.196,4	-	-
Total Capítulo 08	19,1	6.196,4	4.464,3	270.366,9

CANADA

PAISES PRODUCTOS	IMPORTACIONES		EXPORTACIONES	
	Toneladas	Miles ptas.	Toneladas	Miles ptas.
Capítulo 09				
Partida 09.04				
09.04.1190000E	-	-	0,8	597,3
09.04.2090110A	-	-	368,5	82.749,2
09.04.2090990F	-	-	18,5	5.496,9
Total Partida 09.04	-	-	387,8	88.843,3
Partida 09.10				
09.10.2010000C	-	-	4,6	9.309,3
09.10.4011000H	-	-	6,0	1.282,1
09.10.4013000F	-	-	37,2	8.648,5
Total Partida 09.10	-	-	47,8	19.239,9
Total Capítulo 09	-	-	435,6	108.083,2
Capítulo 12				
Partida 12.11				
12.11.9090900F	-	-	76,5	7.838,1
Total Partida 12.11	-	-	76,5	7.838,1
Total Capítulo 12	-	-	76,5	7.838,1
Total Sección 02	221,7	18.496,3	5.033,9	399.231,4
Sección 04				
Capítulo 16				
Partida 16.04				
16.04.2090090F	-	-	0,4	890,0
16.04.3090090D	-	-	0,5	1.524,6
Total Partida 16.04	-	-	0,8	2.414,5
Total Capítulo 16	-	-	0,8	2.414,5
Capítulo 17				
Partida 17.01				
17.01.9910090A	4,0	145,6	-	-
Total Partida 17.01	4,0	145,6	-	-
Partida 17.04				
17.04.9075500G	-	-	66,2	12.431,8
17.04.9099400B	-	-	72,2	22.250,7
Total Partida 17.04	-	-	138,5	34.682,5
Total Capítulo 17	4,0	145,6	138,5	34.682,5
Capítulo 20				
Partida 20.01				
20.01.1000090D	-	-	0,2	129,6
20.01.2000019A	-	-	0,2	124,4
20.01.9090091F	-	-	2,4	2.082,2
20.01.9090991G	-	-	291,9	49.202,1
20.01.9090993C	0,3	207,1	40,1	7.715,5
20.01.9090997D	-	-	20,5	2.987,4
20.01.9090998B	-	-	3,3	4.184,5
Total Partida 20.01	0,3	207,1	358,7	66.425,8
Partida 20.02				
20.02.1000110I	15,4	1.002,2	8.715,0	426.773,4
20.02.9090100D	-	-	99,0	8.368,5
Total Partida 20.02	15,4	1.002,2	8.814,0	435.142,0
Partida 20.03				
20.03.1010019I	18,4	3.436,1	301,4	47.442,8
Total Partida 20.03	18,4	3.436,1	301,4	47.442,8
Partida 20.05				
20.05.6000100F	-	-	1,3	693,6
20.05.7000100D	-	-	7,5	1.687,4
20.05.9030900G	-	-	10,5	8.793,4
20.05.9050110H	10,9	2.078,9	1.409,8	326.226,6
20.05.9050190J	-	-	75,5	15.689,5
20.05.9090160E	-	-	213,8	24.024,3
20.05.9090390H	-	-	0,1	11,9
Total Partida 20.05	10,9	2.078,9	1.718,5	377.126,5
Partida 20.06				
20.06.0090090B	-	-	96,0	7.425,0
Total Partida 20.06	-	-	96,0	7.425,0
Partida 20.08				
20.08.3055020D	-	-	1.152,7	112.166,6
20.08.3075020J	-	-	1.527,7	181.239,8

II.6. COMERCIO EXTERIOR POR PAISES. AMERICA

CANADA

PAISES PRODUCTOS	IMPORTACIONES		EXPORTACIONES	
	Toneladas	Miles ptas.	Toneladas	Miles ptas.
20.08.3099999G	-	-	89,7	13.406,6
20.08.4051000H	-	-	73,1	7.438,0
20.08.4071000D	-	-	3,6	453,6
20.08.4099900C	-	-	5,9	510,0
20.08.5061000C	-	-	93,1	7.814,9
20.08.5069000E	-	-	96,1	6.964,9
20.08.5071000A	-	-	55,5	7.163,3
20.08.5079000C	-	-	37,7	3.360,0
20.08.5099910I	-	-	51,4	4.895,7
20.08.5099990A	-	-	5,2	374,7
20.08.7061000I	24,9	2.400,0	549,8	39.047,8
20.08.7069000A	-	-	29,0	1.938,0
20.08.7071000G	441,7	42.716,5	131,6	16.646,6
20.08.7091190B	-	-	18,5	1.584,1
20.08.7099910E	-	-	50,3	4.513,9
20.08.7099990G	-	-	63,2	5.608,9
20.08.9250012A	-	-	178,1	16.705,8
20.08.9250022J	-	-	29,0	2.622,0
20.08.9250090G	-	-	1,5	211,4
20.08.9279090D	-	-	68,6	11.044,7
20.08.9299990A	-	-	18,7	2.452,1
Total Partida 20.08	466,6	45.116,4	4.329,9	448.163,5
Partida 20.09	-	-	-	-
20.09.1999000H	-	-	157,3	18.263,1
Total Partida 20.09	-	-	157,3	18.263,1
Total Capítulo 20	511,5	51.840,6	15.775,8	1.399.988,7
Capítulo 21	-	-	-	-
Partida 21.03	-	-	-	-
21.03.9090999G	-	-	9,1	603,7
Total Partida 21.03	-	-	9,1	603,7
Total Capítulo 21	-	-	9,1	603,7
Capítulo 22	-	-	-	-
Partida 22.02	-	-	-	-
22.02.9010110H	-	-	141,5	16.727,5
Total Partida 22.02	-	-	141,5	16.727,5
Partida 22.04	-	-	-	-
22.04.2123310A	-	-	4,5	592,3
22.04.2123990J	-	-	-	1,8
22.04.2125195D	-	-	4,5	809,1
22.04.2133310I	-	-	3,5	464,3
Total Partida 22.04	-	-	12,5	1.867,5
Total Capítulo 22	-	-	154,1	18.594,9
Total Sección 04	515,5	51.986,2	16.078,3	1.456.284,3
Sección 05	-	-	-	-
Capítulo 26	-	-	-	-
Partida 26.07	-	-	-	-
26.07.0000000C	18.002,8	857.856,8	-	-
Total Partida 26.07	18.002,8	857.856,8	-	-
Total Capítulo 26	18.002,8	857.856,8	-	-
Total Sección 05	18.002,8	857.856,8	-	-
Sección 06	-	-	-	-
Capítulo 29	-	-	-	-
Partida 29.02	-	-	-	-
29.02.1910010A	-	-	1,1	517,9
Total Partida 29.02	-	-	1,1	517,9
Partida 29.38	-	-	-	-
29.38.9090000E	-	-	4,0	1.659,3
Total Partida 29.38	-	-	4,0	1.659,3
Total Capítulo 29	-	-	5,1	2.177,2
Capítulo 32	-	-	-	-
Partida 32.03	-	-	-	-
32.03.0019900I	-	-	10,8	44.849,1
Total Partida 32.03	-	-	10,8	44.849,1
Total Capítulo 32	-	-	10,8	44.849,1

PAISES PRODUCTOS	IMPORTACIONES		EXPORTACIONES	
	Toneladas	Miles ptas.	Toneladas	Miles ptas.
Capítulo 33	-	-	-	-
Partida 33.03	-	-	-	-
33.03.0090000I	-	-	0,3	45,7
Total Partida 33.03	-	-	0,3	45,7
Total Capítulo 33	-	-	0,3	45,7
Total Sección 06	-	-	16,2	47.072,0
Sección 09	-	-	-	-
Capítulo 44	-	-	-	-
Partida 44.07	-	-	-	-
44.07.1099300E	385,1	31.501,9	-	-
44.07.9190300F	20,0	2.397,1	-	-
Total Partida 44.07	405,1	33.899,0	-	-
Partida 44.09	-	-	-	-
44.09.2099900H	-	-	1,1	898,9
Total Partida 44.09	-	-	1,1	898,9
Total Capítulo 44	405,1	33.899,0	1,1	898,9
Total Sección 09	405,1	33.899,0	1,1	898,9
Sección 10	-	-	-	-
Capítulo 48	-	-	-	-
Partida 48.19	-	-	-	-
48.19.1000000A	-	-	0,5	61,5
Total Partida 48.19	-	-	0,5	61,5
Total Capítulo 48	-	-	0,5	61,5
Total Sección 10	-	-	0,5	61,5
Sección 11	-	-	-	-
Capítulo 55	-	-	-	-
Partida 55.13	-	-	-	-
55.13.4100000J	-	-	0,6	1.927,8
Total Partida 55.13	-	-	0,6	1.927,8
Total Capítulo 55	-	-	0,6	1.927,8
Total Sección 11	-	-	0,6	1.927,8
Sección 12	-	-	-	-
Capítulo 64	-	-	-	-
Partida 64.03	-	-	-	-
64.03.5199000J	-	-	-	141,8
64.03.9115000C	-	-	1,1	1.218,6
64.03.9119000I	-	-	0,2	231,9
64.03.9995000H	-	-	0,9	3.000,8
Total Partida 64.03	-	-	2,3	4.593,1
Partida 64.04	-	-	-	-
64.04.1910000F	-	-	5,1	2.395,0
Total Partida 64.04	-	-	5,1	2.395,0
Total Capítulo 64	-	-	7,3	6.988,1
Total Sección 12	-	-	7,3	6.988,1
Sección 13	-	-	-	-
Capítulo 68	-	-	-	-
Partida 68.02	-	-	-	-
68.02.9100990I	-	-	101,5	12.465,5
Total Partida 68.02	-	-	101,5	12.465,5
Partida 68.10	-	-	-	-
68.10.1930000J	-	-	20,7	1.489,7
Total Partida 68.10	-	-	20,7	1.489,7
Total Capítulo 68	-	-	122,2	13.955,2

II.6. COMERCIO EXTERIOR POR PAISES. AMERICA

CANADA

PAISES	IMPORTACIONES		EXPORTACIONES	
	PRODUCTOS	Toneladas	Miles ptas.	Toneladas
Capítulo 69				
Partida 69.13				
69.13.9010900C	-	-	1,2	456,4
Total Partida 69.13	-	-	1,2	456,4
Total Capítulo 69	-	-	1,2	456,4
Total Sección 13	-	-	123,4	14.411,6
Sección 15				
Capítulo 72				
Partida 72.10				
72.10.1211100B	4,4	272,6	3,0	272,1
Total Partida 72.10	4,4	272,6	3,0	272,1
Total Capítulo 72	4,4	272,6	3,0	272,1
Capítulo 73				
Partida 73.10				
73.10.2110000C	-	-	17,6	1.764,0
Total Partida 73.10	-	-	17,6	1.764,0
Total Capítulo 73	-	-	17,6	1.764,0
Capítulo 76				
Partida 76.15				
76.15.1010000H	-	-	-	12,1
Total Partida 76.15	-	-	-	12,1
Total Capítulo 76	-	-	-	12,1
Capítulo 78				
Partida 78.02				
78.02.0010000C	20,4	360,8	-	-
Total Partida 78.02	20,4	360,8	-	-
Total Capítulo 78	20,4	360,8	-	-
Total Sección 15	24,8	633,3	20,7	2.048,1
Sección 16				
Capítulo 84				
Partida 84.04				
84.04.1000100A	-	-	109,7	23.275,3
Total Partida 84.04	-	-	109,7	23.275,3
Partida 84.09				
84.09.9900000B	-	-	0,1	2.761,5
84.09.9900090C	-	-	-	989,9
Total Partida 84.09	-	-	0,2	3.751,3
Total Capítulo 84	-	-	109,9	27.026,6
Capítulo 85				
Partida 85.11				
85.11.9000190E	2,6	4.233,6	-	-
Total Partida 85.11	2,6	4.233,6	-	-
Partida 85.29				
85.29.1039000H	-	1.178,7	-	-
Total Partida 85.29	-	1.178,7	-	-
Total Capítulo 85	2,7	5.412,3	-	-
Total Sección 16	2,7	5.412,3	109,9	27.026,6
Sección 20				
Capítulo 94				
Partida 94.01				
94.01.7100000J	-	-	-	124,1
Total Partida 94.01	-	-	-	124,1
Partida 94.03				
94.03.2099000B	-	-	0,2	406,8
Total Partida 94.03	-	-	0,2	406,8
Total Capítulo 94	-	-	0,2	530,9
Total Sección 20	-	-	0,2	530,9
TOTAL CANADA	19.172,8	968.659,8	21.392,2	1.956.481,2

MEXICO

PAISES	IMPORTACIONES		EXPORTACIONES	
	PRODUCTOS	Toneladas	Miles ptas.	Toneladas
GROENLANDIA				
Sección 02				
Capítulo 07				
Partida 07.02				
07.02.0090000B	-	-	19,4	1.166,4
Total Partida 07.02	-	-	19,4	1.166,4
Total Capítulo 07	-	-	19,4	1.166,4
Capítulo 08				
Partida 08.04				
08.04.3000090C	61,3	5.627,8	-	-
Total Partida 08.04	61,3	5.627,8	-	-
Total Capítulo 08	61,3	5.627,8	-	-
Total Sección 02	61,3	5.627,8	19,4	1.166,4
TOTAL GROENLANDIA	61,3	5.627,8	19,4	1.166,4
MEXICO				
Sección 01				
Capítulo 04				
Partida 04.09				
04.09.0000000G	21,6	2.227,2	-	-
Total Partida 04.09	21,6	2.227,2	-	-
Total Capítulo 04	21,6	2.227,2	-	-
Total Sección 01	21,6	2.227,2	-	-
Sección 02				
Capítulo 07				
Partida 07.11				
07.11.3000000D	-	-	3,0	782,4
Total Partida 07.11	-	-	3,0	782,4
Partida 07.13				
07.13.2090010D	40,0	3.413,1	-	-
Total Partida 07.13	40,0	3.413,1	-	-
Total Capítulo 07	40,0	3.413,1	3,0	782,4
Capítulo 09				
Partida 09.04				
09.04.1200000C	-	-	-	27,5
09.04.2010090B	-	-	1,0	309,9
09.04.2039011E	1,0	242,8	-	-
09.04.2090110A	-	-	86,2	39.575,5
09.04.2090990F	-	-	46,7	21.411,3
Total Partida 09.04	1,0	242,8	133,9	61.324,1
Total Capítulo 09	1,0	242,8	133,9	61.324,1
Capítulo 11				
Partida 11.06				
11.06.3090090G	26,7	4.186,1	-	-
Total Partida 11.06	26,7	4.186,1	-	-
Total Capítulo 11	26,7	4.186,1	-	-
Capítulo 13				
Partida 13.01				
13.01.9000000E	2,0	1.704,9	-	-
Total Partida 13.01	2,0	1.704,9	-	-
Total Capítulo 13	2,0	1.704,9	-	-
Total Sección 02	69,7	9.546,8	136,9	62.106,5

II.6. COMERCIO EXTERIOR POR PAISES. AMERICA

MEXICO

PAISES PRODUCTOS	IMPORTACIONES		EXPORTACIONES	
	Toneladas	Miles ptas.	Toneladas	Miles ptas.
Sección 04				
Capítulo 16				
Partida 16.04				
16.04.149000C	-	-	0,4	261,5
16.04.209009F	-	-	5,5	7.344,1
Total Partida 16.04	-	-	5,9	7.605,6
Total Capítulo 16	-	-	5,9	7.605,6
Capítulo 20				
Partida 20.01				
20.01.9090091F	-	-	6,1	1.963,0
Total Partida 20.01	-	-	6,1	1.963,0
Partida 20.05				
20.05.4000100A	-	-	61,2	9.964,8
20.05.9030900G	-	-	79,0	22.994,8
20.05.9050110H	-	-	4,3	1.771,1
20.05.9090390H	-	-	14,4	5.292,5
Total Partida 20.05	-	-	158,9	40.023,2
Partida 20.07				
20.07.9110111B	-	-	1,0	213,4
20.07.9933000B	-	-	7,2	1.600,3
20.07.9939090G	-	-	3,8	853,5
Total Partida 20.07	-	-	12,0	2.667,1
Partida 20.08				
20.08.3075020J	-	-	4,5	1.669,5
20.08.4071000D	-	-	30,2	5.169,9
20.08.7071000G	-	-	201,1	17.591,4
20.08.7099910E	-	-	57,6	4.848,0
20.08.9271020I	-	-	4,5	1.157,2
Total Partida 20.08	-	-	298,0	30.456,0
Total Capítulo 20	-	-	475,0	75.109,4
Capítulo 21				
Partida 21.03				
21.03.9090999G	-	-	-	1.948,1
Total Partida 21.03	-	-	-	1.948,1
Total Capítulo 21	-	-	-	1.948,1
Capítulo 22				
Partida 22.04				
22.04.2129196H	-	-	43,2	6.699,9
Total Partida 22.04	-	-	43,2	6.699,9
Partida 22.07				
22.07.1000110B	-	-	6,1	318,1
Total Partida 22.07	-	-	6,1	318,1
Partida 22.08				
22.08.9055110H	-	-	102,0	56.274,1
Total Partida 22.08	-	-	102,0	56.274,1
Total Capítulo 22	-	-	151,3	63.292,1
Total Sección 04	-	-	632,3	147.955,2
Sección 05				
Capítulo 26				
Partida 26.07				
26.07.0000000C	7.802,7	44.032,1	-	-
Total Partida 26.07	7.802,7	44.032,1	-	-
Partida 26.16				
26.16.1000000J	48,7	844.988,7	-	-
Total Partida 26.16	48,7	844.988,7	-	-
Total Capítulo 26	7.851,4	889.020,9	-	-
Capítulo 27				
Partida 27.09				
27.09.0010000H	1.418.391,7	15.893.981,5	-	-
27.09.0090000A	828.018,6	9.259.418,8	-	-
Total Partida 27.09	2.246.410,3	25.153.400,3	-	-
Total Capítulo 27	2.246.410,3	25.153.400,3	-	-
Total Sección 05	2.254.261,7	26.042.421,2	-	-

PAISES PRODUCTOS	IMPORTACIONES		EXPORTACIONES	
	Toneladas	Miles ptas.	Toneladas	Miles ptas.
Sección 06				
Capítulo 29				
Partida 29.02				
29.02.1910090C	-	-	1,0	58,8
Total Partida 29.02	-	-	1,0	58,8
Partida 29.05				
29.05.2290000G	-	-	14,8	14.080,6
Total Partida 29.05	-	-	14,8	14.080,6
Partida 29.07				
29.07.1900900J	-	-	0,4	479,0
Total Partida 29.07	-	-	0,4	479,0
Partida 29.09				
29.09.2000000D	-	-	0,2	400,6
Total Partida 29.09	-	-	0,2	400,6
Partida 29.12				
29.12.1900000B	-	-	0,1	183,7
Total Partida 29.12	-	-	0,1	183,7
Partida 29.14				
29.14.1900090A	-	-	0,2	160,7
29.14.2300000D	-	-	0,6	1.326,9
29.14.2900000H	-	-	0,2	285,0
Total Partida 29.14	-	-	1,0	1.772,6
Partida 29.15				
29.15.3990990H	-	-	1,2	151,8
Total Partida 29.15	-	-	1,2	151,8
Partida 29.18				
29.18.1500000J	2,0	272,0	-	-
Total Partida 29.18	2,0	272,0	-	-
Partida 29.22				
29.22.5000990B	-	-	0,1	1.237,2
Total Partida 29.22	-	-	0,1	1.237,2
Partida 29.26				
29.26.9090990A	-	-	-	75,7
Total Partida 29.26	-	-	-	75,7
Partida 29.32				
29.32.1900220B	-	-	29,3	9.544,1
29.32.1900990J	-	-	-	2.226,1
Total Partida 29.32	-	-	29,3	11.770,3
Total Capítulo 29	2,0	272,0	48,1	30.210,3
Capítulo 32				
Partida 32.03				
32.03.0019900J	-	-	5,3	32.395,1
Total Partida 32.03	-	-	5,3	32.395,1
Total Capítulo 32	-	-	5,3	32.395,1
Capítulo 33				
Partida 33.01				
33.01.2310000A	-	-	-	93,2
33.01.2953000C	-	-	0,2	198,2
33.01.2959000G	-	-	0,5	1.223,0
33.01.9010000I	-	-	1,1	248,0
Total Partida 33.01	-	-	1,9	1.762,3
Partida 33.07				
33.07.2000000J	-	-	0,1	2.519,7
33.07.9000900F	-	-	-	1.983,8
Total Partida 33.07	-	-	0,2	4.503,5
Total Capítulo 33	-	-	2,1	6.265,8
Total Sección 06	2,0	272,0	55,5	68.871,2
Sección 07				
Capítulo 39				
Partida 39.24				
39.24.9090900J	-	-	1,0	1.353,2
Total Partida 39.24	-	-	1,0	1.353,2
Total Capítulo 39	-	-	1,0	1.353,2
Total Sección 07	-	-	1,0	1.353,2

II.6. COMERCIO EXTERIOR POR PAISES. AMERICA

MEXICO

PAISES	IMPORTACIONES		EXPORTACIONES		
	PRODUCTOS	Toneladas	Miles ptas.	Toneladas	Miles ptas.
Sección 08					
Capítulo 42					
Partida 42.03					
42.03.3000090B	2,0	4.450,4	-	-	
Total Partida 42.03	2,0	4.450,4	-	-	
Total Capítulo 42	2,0	4.450,4	-	-	
Total Sección 08	2,0	4.450,4	-	-	
Sección 10					
Capítulo 49					
Partida 49.08					
49.08.1000000C	-	-	0,2	509,2	
Total Partida 49.08	-	-	0,2	509,2	
Total Capítulo 49	-	-	0,2	509,2	
Total Sección 10	-	-	0,2	509,2	
Sección 11					
Capítulo 54					
Partida 54.07					
54.07.5100000F	1,0	747,3	-	-	
Total Partida 54.07	1,0	747,3	-	-	
Total Capítulo 54	1,0	747,3	-	-	
Total Sección 11	1,0	747,3	-	-	
Sección 15					
Capítulo 76					
Partida 76.15					
76.15.1010000H	-	-	0,4	655,3	
Total Partida 76.15	-	-	0,4	655,3	
Total Capítulo 76	-	-	0,4	655,3	
Total Sección 15	-	-	0,4	655,3	
Sección 16					
Capítulo 84					
Partida 84.04					
84.04.1000100A	-	-	56,8	8.935,9	
Total Partida 84.04	-	-	56,8	8.935,9	
Partida 84.09					
84.09.9900000B	-	-	0,6	2.100,3	
Total Partida 84.09	-	-	0,6	2.100,3	
Partida 84.24					
84.24.8110000A	-	-	4,5	4.232,8	
Total Partida 84.24	-	-	4,5	4.232,8	
Partida 84.32					
84.32.9090000C	-	-	-	272,0	
Total Partida 84.32	-	-	-	272,0	
Partida 84.53					
84.53.1000000C	-	-	35,0	21.349,2	
84.53.9000000F	-	-	2,2	1.734,0	
Total Partida 84.53	-	-	37,2	23.083,3	
Total Capítulo 84	-	-	99,2	38.624,1	
Capítulo 85					
Partida 85.11					
85.11.1090000D	6,1	10.253,3	-	-	
Total Partida 85.11	6,1	10.253,3	-	-	
Total Capítulo 85	6,1	10.253,3	-	-	
Total Sección 16	6,1	10.253,3	99,2	38.624,1	

GUATEMALA

PAISES	IMPORTACIONES		EXPORTACIONES		
	PRODUCTOS	Toneladas	Miles ptas.	Toneladas	Miles ptas.
Sección 20					
Capítulo 94					
Partida 94.01					
94.01.6100000B	-	-	0,2	345,4	
94.01.7100000J	-	-	-	149,3	
Total Partida 94.01	-	-	0,2	494,7	
Partida 94.03					
94.03.2099000B	-	-	-	17,8	
94.03.5000090D	-	-	0,1	155,1	
94.03.6010090J	-	-	0,7	868,8	
94.03.8000990I	0,2	248,9	-	35,3	
Total Partida 94.03	0,2	248,9	0,9	1.077,0	
Partida 94.05					
94.05.2099990B	-	-	-	34,8	
Total Partida 94.05	-	-	-	34,8	
Total Capítulo 94	0,2	248,9	1,1	1.606,6	
Total Sección 20	0,2	248,9	1,1	1.606,6	
TOTAL MEXICO	2.254.364,2	26.070.167,1	926,7	321.681,4	
BERMUDAS					
Sección 04					
Capítulo 20					
Partida 20.09					
20.09.1999000H	-	-	17,7	1.876,4	
Total Partida 20.09	-	-	17,7	1.876,4	
Total Capítulo 20	-	-	17,7	1.876,4	
Total Sección 04	-	-	17,7	1.876,4	
TOTAL BERMUDAS	-	-	17,7	1.876,4	
GUATEMALA					
Sección 02					
Capítulo 07					
Partida 07.11					
07.11.3000000D	-	-	8,4	1.603,8	
Total Partida 07.11	-	-	8,4	1.603,8	
Total Capítulo 07	-	-	8,4	1.603,8	
Capítulo 09					
Partida 09.04					
09.04.2090110A	-	-	13,5	5.836,2	
09.04.2090990F	-	-	3,0	878,3	
Total Partida 09.04	-	-	16,5	6.714,5	
Partida 09.10					
09.10.2010000C	-	-	-	539,4	
09.10.9110000G	-	-	-	161,5	
Total Partida 09.10	-	-	-	700,9	
Total Capítulo 09	-	-	16,5	7.415,4	
Total Sección 02	-	-	24,9	9.019,1	
Sección 04					
Capítulo 20					
Partida 20.05					
20.05.9030900G	-	-	10,9	1.726,9	
Total Partida 20.05	-	-	10,9	1.726,9	
Partida 20.09					
20.09.1999000H	-	-	0,5	47,1	
20.09.4093000G	-	-	0,5	39,6	
20.09.5090000G	-	-	1,0	68,8	
20.09.6019990E	-	-	1,8	177,2	
20.09.6059090E	-	-	3,0	220,7	
20.09.7099000D	-	-	0,6	43,0	
20.09.8093020F	-	-	0,7	59,3	
Total Partida 20.09	-	-	8,1	655,6	
Total Capítulo 20	-	-	18,9	2.382,5	

II.6. COMERCIO EXTERIOR POR PAISES. AMERICA

GUATEMALA

PAISES	IMPORTACIONES		EXPORTACIONES	
	PRODUCTOS	Toneladas	Miles ptas.	Toneladas
Capítulo 22				
Partida 22.04				
22.04.2121310C	-	-	1,6	150,8
22.04.2123310A	-	-	3,7	449,7
22.04.2125195D	-	-	2,1	168,9
22.04.2125395J	-	-	2,4	187,7
22.04.2129196H	-	-	11,4	915,1
Total Partida 22.04	-	-	21,2	1.872,3
Partida 22.05				
22.05.1010900F	-	-	1,8	354,2
Total Partida 22.05	-	-	1,8	354,2
Total Capítulo 22	-	-	23,0	2.226,4
Total Sección 04	-	-	41,9	4.609,0
TOTAL GUATEMALA	-	-	66,9	13.628,1

HONDURAS

Sección 01				
Capítulo 03				
Partida 03.03				
03.03.330000E	12,1	1.557,8	-	-
03.03.7999990D	6,0	979,3	-	-
Total Partida 03.03	18,1	2.537,2	-	-
Partida 03.06				
03.06.1390090H	2,2	2.785,3	-	-
Total Partida 03.06	2,2	2.785,3	-	-
Total Capítulo 03	20,3	5.322,4	-	-
Total Sección 01	20,3	5.322,4	-	-
Sección 04				
Capítulo 20				
Partida 20.01				
20.01.909098B	-	-	2,3	1.624,1
Total Partida 20.01	-	-	2,3	1.624,1
Partida 20.05				
20.05.9030900G	-	-	14,0	2.897,0
Total Partida 20.05	-	-	14,0	2.897,0
Partida 20.07				
20.07.9990010A	19,8	1.854,3	-	-
Total Partida 20.07	19,8	1.854,3	-	-
Total Capítulo 20	19,8	1.854,3	16,3	4.521,1
Total Sección 04	19,8	1.854,3	16,3	4.521,1
TOTAL HONDURAS	40,1	7.176,7	16,3	4.521,1

EL SALVADOR

Sección 02				
Capítulo 09				
Partida 09.04				
09.04.2090110A	-	-	32,0	8.698,2
09.04.2090990F	-	-	2,0	555,4
Total Partida 09.04	-	-	34,0	9.253,6
Total Capítulo 09	-	-	34,0	9.253,6
Total Sección 02	-	-	34,0	9.253,6
Sección 04				
Capítulo 16				
Partida 16.04				
16.04.1410010I	-	-	0,4	212,3
Total Partida 16.04	-	-	0,4	212,3
Total Capítulo 16	-	-	0,4	212,3

NICARAGUA

PAISES	IMPORTACIONES		EXPORTACIONES	
	PRODUCTOS	Toneladas	Miles ptas.	Toneladas
Capítulo 20				
Partida 20.01				
20.01.9030000J	-	-	0,2	56,6
Total Partida 20.01	-	-	0,2	56,6
Partida 20.03				
20.03.1010091H	-	-	2,3	606,0
Total Partida 20.03	-	-	2,3	606,0
Partida 20.05				
20.05.4000100A	-	-	0,3	43,4
20.05.5900100I	-	-	0,1	20,5
20.05.9090160E	-	-	0,4	58,8
20.05.9090390H	-	-	0,8	104,6
Total Partida 20.05	-	-	1,6	227,3
Partida 20.08				
20.08.8070000F	-	-	0,2	32,5
20.08.9959090A	-	-	0,4	61,6
Total Partida 20.08	-	-	0,5	94,1
Partida 20.09				
20.09.4093000G	-	-	0,3	38,8
20.09.5010000D	-	-	0,3	32,3
20.09.8061000F	-	-	0,3	38,8
20.09.8093020F	-	-	0,6	77,7
Total Partida 20.09	-	-	1,5	187,7
Total Capítulo 20	-	-	6,2	1.171,7
Total Sección 04	-	-	6,6	1.384,0
TOTAL EL SALVADOR	-	-	40,6	10.637,6
NICARAGUA				
Sección 04				
Capítulo 20				
Partida 20.05				
20.05.9030900G	-	-	1,1	220,6
Total Partida 20.05	-	-	1,1	220,6
Total Capítulo 20	-	-	7,2	1.392,3
Total Sección 04	-	-	7,7	1.604,5
Sección 15				
Capítulo 73				
Partida 73.04				
73.04.3951000A	-	-	0,5	166,3
Total Partida 73.04	-	-	0,5	166,3
Partida 73.07				
73.07.9200090E	-	-	-	31,5
Total Partida 73.07	-	-	-	31,5
Total Capítulo 73	-	-	0,5	197,8
Total Sección 15	-	-	0,5	197,8
Sección 16				
Capítulo 84				
Partida 84.10				
84.10.9000000H	-	-	-	124,4
Total Partida 84.10	-	-	-	124,4
Partida 84.13				
84.13.7021000D	-	-	0,2	753,2
84.13.7029000F	-	-	0,3	378,9
84.13.8190900H	-	-	4,5	8.690,7
84.13.9190900F	-	-	1,5	2.287,7
Total Partida 84.13	-	-	6,5	12.110,5
Partida 84.38				
84.38.9000000F	-	-	-	361,6
Total Partida 84.38	-	-	-	361,6

II.6. COMERCIO EXTERIOR POR PAISES. AMERICA

NICARAGUA

PAISES	IMPORTACIONES		EXPORTACIONES		
	PRODUCTOS	Toneladas	Miles ptas.	Toneladas	Miles ptas.
Partida 84.81					
84.81.4090090E	-	-	-	-	1,8
84.81.8085090C	-	-	-	-	13,8
Total Partida 84.81	-	-	-	-	15,5
Total Capítulo 84	-	-	6,6	12.612,1	
Capítulo 85					
Partida 85.01					
85.01.3190090B	-	-	0,1	471,2	
Total Partida 85.01	-	-	0,1	471,2	
Partida 85.37					
85.37.1099090F	-	-	-	24,6	
Total Partida 85.37	-	-	-	24,6	
Total Capítulo 85	-	-	0,2	495,8	
Total Sección 16	-	-	6,8	13.107,8	
TOTAL NICARAGUA	-	-	8,3	13.526,2	
COSTA RICA					
Sección 02					
Capítulo 08					
Partida 08.04					
08.04.3000090C	1.507,7	147.443,2	-	-	
Total Partida 08.04	1.507,7	147.443,2	-	-	
Partida 08.11					
08.11.9090090B	0,3	44,2	-	-	
Total Partida 08.11	0,3	44,2	-	-	
Total Capítulo 08	1.508,1	147.487,4	-	-	
Capítulo 09					
Partida 09.04					
09.04.2090110A	-	-	24,0	7.318,3	
Total Partida 09.04	-	-	24,0	7.318,3	
Total Capítulo 09	-	-	24,0	7.318,3	
Total Sección 02	1.508,1	147.487,4	24,0	7.318,3	
Sección 04					
Capítulo 20					
Partida 20.02					
20.02.9090100D	-	-	160,0	16.355,6	
Total Partida 20.02	-	-	160,0	16.355,6	
Partida 20.03					
20.03.1010019I	-	-	4,5	933,7	
Total Partida 20.03	-	-	4,5	933,7	
Partida 20.05					
20.05.6000100F	-	-	1,2	577,5	
Total Partida 20.05	-	-	1,2	577,5	
Partida 20.08					
20.08.7071000G	-	-	9,6	914,7	
20.08.9279090D	-	-	26,4	3.712,8	
Total Partida 20.08	-	-	36,0	4.627,5	
Total Capítulo 20	-	-	201,7	22.494,3	
Capítulo 22					
Partida 22.04					
22.04.2125195D	-	-	10,1	1.045,2	
22.04.2129196H	-	-	19,6	1.927,4	
22.04.2135911B	-	-	0,5	122,7	
Total Partida 22.04	-	-	30,2	3.095,4	
Total Capítulo 22	-	-	30,2	3.095,4	
Total Sección 04	-	-	231,9	25.589,7	

PANAMA

PAISES	IMPORTACIONES		EXPORTACIONES		
	PRODUCTOS	Toneladas	Miles ptas.	Toneladas	Miles ptas.
Sección 06					
Capítulo 29					
Partida 29.06					
29.06.1900090A	-	-	-	-	34,8
Total Partida 29.06	-	-	-	-	34,8
Total Capítulo 29	-	-	-	-	34,8
Capítulo 32					
Partida 32.03					
32.03.0019900I	-	-	1,3	8.769,1	
Total Partida 32.03	-	-	1,3	8.769,1	
Total Capítulo 32	-	-	1,3	8.769,1	
Capítulo 33					
Partida 33.01					
33.01.2959000G	-	-	0,6	370,4	
Total Partida 33.01	-	-	0,6	370,4	
Partida 33.02					
33.02.9000100H	-	-	6,2	1.789,7	
Total Partida 33.02	-	-	6,2	1.789,7	
Total Capítulo 33	-	-	6,8	2.160,1	
Total Sección 06	-	-	8,2	10.964,0	
Sección 16					
Capítulo 84					
Partida 84.53					
84.53.9000000F	-	-	10,1	6.936,0	
Total Partida 84.53	-	-	10,1	6.936,0	
Total Capítulo 84	-	-	10,1	6.936,0	
Total Sección 16	-	-	10,1	6.936,0	
Sección 20					
Capítulo 94					
Partida 94.05					
94.05.1050000I	-	-	2,3	2.206,5	
94.05.1099990D	-	-	0,4	732,2	
94.05.9119000A	-	-	2,6	2.701,9	
Total Partida 94.05	-	-	5,3	5.640,6	
Total Capítulo 94	-	-	5,3	5.640,6	
Capítulo 95					
Partida 95.03					
95.03.9035100A	-	-	0,4	293,1	
Total Partida 95.03	-	-	0,4	293,1	
Total Capítulo 95	-	-	0,4	293,1	
Total Sección 20	-	-	5,7	5.933,7	
Sección 99					
Capítulo 99					
Partida 99.90					
99.90.9902000C	2,0	3.419,8	-	-	
Total Partida 99.90	2,0	3.419,8	-	-	
Total Capítulo 99	2,0	3.419,8	-	-	
Total Sección 99	2,0	3.419,8	-	-	
TOTAL COSTA RICA ..	1.510,1	150.907,1	279,9	56.741,6	
PANAMA					
Sección 01					
Capítulo 03					
Partida 03.03					
03.03.3990090A	0,4	94,2	-	-	
Total Partida 03.03	0,4	94,2	-	-	

II.6. COMERCIO EXTERIOR POR PAISES. AMERICA

PANAMA

PAISES PRODUCTOS	IMPORTACIONES		EXPORTACIONES	
	Toneladas	Miles ptas.	Toneladas	Miles ptas.
Partida 03.07				
03.07.4919000B	30,0	10.737,5	-	-
Total Partida 03.07	30,0	10.737,5	-	-
Total Capítulo 03	30,3	10.831,8	-	-
Total Sección 01	30,3	10.831,8	-	-
Sección 02				
Capítulo 07				
Partida 07.11				
07.11.3000000D	-	-	1,6	1.480,0
Total Partida 07.11	-	-	1,6	1.480,0
Total Capítulo 07	-	-	1,6	1.480,0
Capítulo 09				
Partida 09.04				
09.04.2090110A	-	-	10,7	2.882,9
Total Partida 09.04	-	-	10,7	2.882,9
Total Capítulo 09	-	-	10,7	2.882,9
Total Sección 02	-	-	12,3	4.362,9
Sección 04				
Capítulo 20				
Partida 20.01				
20.01.1000090D	-	-	1,5	800,4
20.01.2000010J	-	-	1,1	454,6
20.01.9050090F	-	-	0,2	184,6
20.01.9090921D	-	-	0,2	91,4
20.01.9090991G	-	-	15,2	9.153,4
Total Partida 20.01	-	-	18,3	10.684,3
Partida 20.03				
20.03.1010019I	-	-	56,5	10.992,2
Total Partida 20.03	-	-	56,5	10.992,2
Partida 20.05				
20.05.4000100A	-	-	3,4	433,7
20.05.5900100I	-	-	0,6	89,0
20.05.6000100F	-	-	3,6	2.553,2
20.05.9050110H	-	-	7,6	1.922,7
20.05.9050190J	-	-	3,6	1.040,0
20.05.9090160E	-	-	54,6	7.437,6
20.05.9090311D	-	-	0,6	112,5
20.05.9090390H	-	-	0,7	69,3
20.05.9090919D	-	-	12,1	5.559,7
20.05.9090990E	-	-	0,8	387,8
Total Partida 20.05	-	-	87,6	19.605,4
Partida 20.07				
20.07.1090010G	43,8	3.817,3	-	-
Total Partida 20.07	43,8	3.817,3	-	-
Partida 20.08				
20.08.4071000D	-	-	0,4	54,3
20.08.7071000G	-	-	0,6	69,6
20.08.9279090D	-	-	0,6	102,7
Total Partida 20.08	-	-	1,6	226,5
Total Capítulo 20	43,8	3.817,3	164,0	41.508,5
Capítulo 22				
Partida 22.04				
22.04.2125195D	-	-	2,3	376,6
22.04.2129196H	-	-	3,6	623,7
22.04.2139196F	-	-	3,2	525,1
Total Partida 22.04	-	-	9,0	1.525,3
Total Capítulo 22	-	-	9,0	1.525,3
Total Sección 04	43,8	3.817,3	173,0	43.033,9
Sección 06				
Capítulo 29				
Partida 29.09				
29.09.5090000H	-	-	-	77,0
Total Partida 29.09	-	-	-	77,0

CUBA

PAISES PRODUCTOS	IMPORTACIONES		EXPORTACIONES	
	Toneladas	Miles ptas.	Toneladas	Miles ptas.
Partida 29.10				
29.10.9000990H	-	-	0,1	214,7
Total Partida 29.10	-	-	0,1	214,7
Total Capítulo 29	-	-	0,2	291,7
Capítulo 32				
Partida 32.03				
32.03.0019900I	-	-	0,2	1.793,4
Total Partida 32.03	-	-	0,2	1.793,4
Partida 32.04				
32.04.1700000I	-	-	0,2	230,2
Total Partida 32.04	-	-	0,2	230,2
Total Capítulo 32	-	-	0,4	2.023,6
Capítulo 33				
Partida 33.01				
33.01.2953000C	-	-	0,2	267,2
Total Partida 33.01	-	-	0,2	267,2
Partida 33.02				
33.02.9000100H	-	-	2,2	3.102,6
Total Partida 33.02	-	-	2,2	3.102,6
Total Capítulo 33	-	-	2,4	3.369,8
Capítulo 38				
Partida 38.05				
38.05.1010000G	-	-	0,4	119,7
Total Partida 38.05	-	-	0,4	119,7
Total Capítulo 38	-	-	0,4	119,7
Total Sección 06	-	-	3,4	5.804,8
Sección 08				
Capítulo 41				
Partida 41.04				
41.04.2290100J	15,0	7.109,9	-	-
Total Partida 41.04	15,0	7.109,9	-	-
Total Capítulo 41	15,0	7.109,9	-	-
Total Sección 08	15,0	7.109,9	-	-
Sección 16				
Capítulo 85				
Partida 85.27				
85.27.9099000J	-	-	-	1.152,0
Total Partida 85.27	-	-	-	1.152,0
Total Capítulo 85	-	-	-	1.152,0
Total Sección 16	-	-	-	1.152,0
TOTAL PANAMA	89,1	21.759,0	188,7	54.353,6
CUBA				
Sección 02				
Capítulo 07				
Partida 07.09				
07.09.9090991F	-	-	0,3	930,0
Total Partida 07.09	-	-	0,3	930,0
Total Capítulo 07	-	-	0,3	930,0
Capítulo 09				
Partida 09.04				
09.04.1190000E	-	-	-	19,5
09.04.2090110A	-	-	245,0	49.048,1
Total Partida 09.04	-	-	245,0	49.067,6

II.6. COMERCIO EXTERIOR POR PAISES. AMERICA

CUBA

PAISES	IMPORTACIONES		EXPORTACIONES		
	PRODUCTOS	Toneladas	Miles ptas.	Toneladas	Miles ptas.
Partida 09.08					
09.08.300000G	-	-	0,1	49,5	
Total Partida 09.08	-	-	0,1	49,5	
Partida 09.10					
09.10.401900J	-	-	0,2	58,0	
09.10.500000H	-	-	1,3	292,5	
Total Partida 09.10	-	-	1,5	350,5	
Total Capítulo 09	-	-	246,6	49.467,6	
Total Sección 02	-	-	246,9	50.397,6	
Sección 04					
Capítulo 20					
Partida 20.05					
20.05.4000100A	-	-	0,9	100,6	
20.05.5900100I	-	-	1,0	111,0	
20.05.6000100F	-	-	1,0	668,0	
20.05.9050110H	-	-	0,4	82,5	
20.05.9090160E	-	-	0,6	93,0	
20.05.9090319G	-	-	0,6	80,0	
20.05.9090390H	-	-	1,0	117,3	
Total Partida 20.05	-	-	5,3	1.252,3	
Partida 20.06					
20.06.0031000C	-	-	0,2	72,5	
Total Partida 20.06	-	-	0,2	72,5	
Partida 20.08					
20.08.4071000D	-	-	8,9	1.091,5	
20.08.5071000A	-	-	4,9	664,0	
20.08.7071000G	-	-	5,2	527,5	
20.08.8070000F	-	-	4,8	720,0	
20.08.9279020A	-	-	5,5	908,5	
20.08.9279090D	-	-	14,9	2.217,9	
Total Partida 20.08	-	-	44,2	6.129,4	
Partida 20.09					
20.09.1119000C	-	-	0,1	14,3	
20.09.1999000H	-	-	0,5	35,7	
20.09.4093000G	-	-	0,5	35,7	
20.09.5090000G	-	-	0,1	16,6	
20.09.7019000A	-	-	0,1	14,3	
20.09.8061000F	-	-	5,8	565,9	
20.09.8093020F	-	-	10,8	1.084,2	
20.09.8099920A	-	-	0,1	14,3	
Total Partida 20.09	-	-	18,2	1.781,1	
Total Capítulo 20	-	-	67,9	9.235,4	
Capítulo 21					
Partida 21.03					
21.03.2000090I	-	-	0,5	53,0	
Total Partida 21.03	-	-	0,5	53,0	
Partida 21.06					
21.06.9059000J	-	-	0,4	228,3	
Total Partida 21.06	-	-	0,4	228,3	
Total Capítulo 21	-	-	0,9	281,3	
Capítulo 22					
Partida 22.04					
22.04.2123310A	-	-	11,3	1.558,8	
Total Partida 22.04	-	-	11,3	1.558,8	
Total Capítulo 22	-	-	11,3	1.558,8	
Total Sección 04	-	-	80,0	11.075,5	
Sección 05					
Capítulo 27					
Partida 27.10					
27.10.0095000C	-	-	4.360,9	108.904,3	
Total Partida 27.10	-	-	4.360,9	108.904,3	
Total Capítulo 27	-	-	4.360,9	108.904,3	
Total Sección 05	-	-	4.360,9	108.904,3	

PAISES	IMPORTACIONES		EXPORTACIONES		
	PRODUCTOS	Toneladas	Miles ptas.	Toneladas	Miles ptas.
Sección 06					
Capítulo 29					
Partida 29.33					
29.33.3990990F	-	-	2,0	14.968,2	
Total Partida 29.33	-	-	2,0	14.968,2	
Total Capítulo 29	-	-	2,0	14.968,2	
Capítulo 30					
Partida 30.04					
30.04.9019090A	-	-	6,3	37.913,5	
Total Partida 30.04	-	-	6,3	37.913,5	
Total Capítulo 30	-	-	6,3	37.913,5	
Total Sección 06	-	-	8,3	52.881,7	
Sección 07					
Capítulo 39					
Partida 39.26					
39.26.9099900I	-	-	0,9	317,7	
Total Partida 39.26	-	-	0,9	317,7	
Total Capítulo 39	-	-	0,9	317,7	
Total Sección 07	-	-	0,9	317,7	
Sección 10					
Capítulo 48					
Partida 48.11					
48.11.3100900E	-	-	0,4	77,4	
48.11.3900000F	-	-	0,4	128,0	
Total Partida 48.11	-	-	0,8	205,3	
Total Capítulo 48	-	-	0,8	205,3	
Total Sección 10	-	-	0,8	205,3	
Sección 16					
Capítulo 84					
Partida 84.09					
84.09.9900000B	-	-	-	51,9	
Total Partida 84.09	-	-	-	51,9	
Partida 84.13					
84.13.7029000F	-	-	5,2	8.776,5	
Total Partida 84.13	-	-	5,2	8.776,5	
Total Capítulo 84	-	-	5,2	8.828,4	
Capítulo 85					
Partida 85.02					
85.02.1190100B	-	-	6,7	16.153,3	
Total Partida 85.02	-	-	6,7	16.153,3	
Partida 85.04					
85.04.1091000B	-	-	3,7	3.981,8	
Total Partida 85.04	-	-	3,7	3.981,8	
Partida 85.11					
85.11.9000390A	-	-	2,2	2.831,0	
Total Partida 85.11	-	-	2,2	2.831,0	
Partida 85.35					
85.35.2100090C	-	-	1,5	1.717,2	
Total Partida 85.35	-	-	1,5	1.717,2	
Partida 85.37					
85.37.1099090F	-	-	-	550,0	
Total Partida 85.37	-	-	-	550,0	
Partida 85.39					
85.39.3990090J	-	-	2,2	5.450,0	
Total Partida 85.39	-	-	2,2	5.450,0	
Total Capítulo 85	-	-	16,4	30.683,3	
Total Sección 16	-	-	21,5	39.511,7	

II.6. COMERCIO EXTERIOR POR PAISES. AMERICA

CUBA

PAISES PRODUCTOS	IMPORTACIONES		EXPORTACIONES	
	Toneladas	Miles ptas.	Toneladas	Miles ptas.
Sección 17				
Capítulo 87				
Partida 87.08				
87.08.9999000B	-	-	2,4	6.567,4
Total Partida 87.08	-	-	2,4	6.567,4
Total Capítulo 87	-	-	2,4	6.567,4
Total Sección 17	-	-	2,4	6.567,4
Sección 20				
Capítulo 94				
Partida 94.03				
94.03.4000090G	-	-	5,3	2.556,5
Total Partida 94.03	-	-	5,3	2.556,5
Total Capítulo 94	-	-	5,3	2.556,5
Total Sección 20	-	-	5,3	2.556,5
TOTAL CUBA	-	-	4.727,1	272.417,6
HAITI				
Sección 02				
Capítulo 07				
Partida 07.03				
07.03.2000090G	-	-	18,0	2.091,3
Total Partida 07.03	-	-	18,0	2.091,3
Partida 07.12				
07.12.9090020I	-	-	180,0	24.518,8
Total Partida 07.12	-	-	180,0	24.518,8
Total Capítulo 07	-	-	198,0	26.610,0
Total Sección 02	-	-	198,0	26.610,0
TOTAL HAITI	-	-	198,0	26.610,0
BAHAMAS				
Sección 04				
Capítulo 22				
Partida 22.04				
22.04.2129196H	-	-	20,4	1.224,0
Total Partida 22.04	-	-	20,4	1.224,0
Total Capítulo 22	-	-	20,4	1.224,0
Total Sección 04	-	-	20,4	1.224,0
TOTAL BAHAMAS	-	-	20,4	1.224,0
IS. TURCAS Y CAICOS				
Sección 04				
Capítulo 22				
Partida 22.02				
22.02.9010110H	-	-	17,7	1.942,6
Total Partida 22.02	-	-	17,7	1.942,6
Total Capítulo 22	-	-	38,1	3.166,6
Total Sección 04	-	-	38,1	3.166,6
TOTAL IS. TURCAS Y CAICOS	-	-	17,7	1.942,6
REP. DOMINICANA				
Sección 02				
Capítulo 07				
Partida 07.11				
07.11.3000000D	-	-	20,0	3.238,5
Total Partida 07.11	-	-	20,0	3.238,5
Total Capítulo 07	-	-	20,0	3.238,5

REPUBLICA DOMINICANA

PAISES PRODUCTOS	IMPORTACIONES		EXPORTACIONES	
	Toneladas	Miles ptas.	Toneladas	Miles ptas.
Capítulo 08				
Partida 08.01				
08.01.1090000J	592,2	23.918,5	-	-
Total Partida 08.01	592,2	23.918,5	-	-
Total Capítulo 08	592,2	23.918,5	-	-
Capítulo 09				
Partida 09.04				
09.04.2010090B	-	-	1,8	816,4
09.04.2039010G	-	-	0,2	90,7
09.04.2090110A	-	-	7,8	2.260,1
Total Partida 09.04	-	-	9,8	3.167,1
Partida 09.09				
09.09.1010000H	-	-	69,0	7.129,7
Total Partida 09.09	-	-	69,0	7.129,7
Total Capítulo 09	-	-	78,8	10.296,8
Capítulo 12				
Partida 12.07				
12.07.9999900D	-	-	-	220,7
Total Partida 12.07	-	-	-	220,7
Total Capítulo 12	-	-	-	220,7
Total Sección 02	592,2	23.918,5	98,8	13.756,0
Sección 04				
Capítulo 16				
Partida 16.05				
16.05.9010910F	-	-	0,2	48,7
Total Partida 16.05	-	-	0,2	48,7
Total Capítulo 16	-	-	0,2	48,7
Capítulo 20				
Partida 20.01				
20.01.9090991G	-	-	0,2	22,1
Total Partida 20.01	-	-	0,2	22,1
Partida 20.03				
20.03.1010019I	-	-	55,3	11.690,6
20.03.1090000B	-	-	0,6	164,8
Total Partida 20.03	-	-	55,9	11.855,5
Partida 20.05				
20.05.4000100A	-	-	0,2	31,3
20.05.6000100F	-	-	4,4	2.632,7
20.05.9030900G	-	-	81,1	14.458,7
20.05.9050110H	-	-	10,9	2.616,1
20.05.9090160E	-	-	30,1	3.818,1
20.05.9090319G	-	-	1,0	117,3
20.05.9090390H	-	-	0,6	71,6
Total Partida 20.05	-	-	128,3	23.745,9
Partida 20.07				
20.07.9110111B	-	-	1,7	209,8
20.07.9933000B	-	-	0,2	24,3
20.07.9939090G	-	-	3,1	380,1
Total Partida 20.07	-	-	5,0	614,2
Partida 20.08				
20.08.4071000D	-	-	6,5	831,6
20.08.5071000A	-	-	1,7	203,2
20.08.7071000G	-	-	20,9	2.358,8
20.08.8050000J	-	-	0,2	36,5
20.08.8070000F	-	-	0,4	56,3
20.08.9279090D	-	-	12,0	1.735,7
Total Partida 20.08	-	-	41,7	5.222,0
Partida 20.09				
20.09.1999000H	-	-	0,2	11,0
20.09.8061000F	-	-	2,3	147,4
20.09.8093020F	-	-	4,5	294,8
Total Partida 20.09	-	-	7,0	453,2
Total Capítulo 20	-	-	238,0	41.912,8

II.6. COMERCIO EXTERIOR POR PAISES. AMERICA

REPUBLICA DOMINICANA

PAISES	IMPORTACIONES		EXPORTACIONES		
	PRODUCTOS	Toneladas	Miles ptas.	Toneladas	Miles ptas.
Capítulo 21					
Partida 21.03					
21.03.200090I	-	-	0,3	22,9	
Total Partida 21.03	-	-	0,3	22,9	
Total Capítulo 21	-	-	0,3	22,9	
Capítulo 22					
Partida 22.02					
22.02.9010110H	-	-	9,0	456,3	
Total Partida 22.02	-	-	9,0	456,3	
Partida 22.04					
22.04.2121310C	-	-	6,8	857,6	
22.04.2123310A	-	-	15,9	1.973,6	
22.04.2125195D	-	-	7,2	548,9	
22.04.2129196H	-	-	23,9	2.404,4	
Total Partida 22.04	-	-	53,7	5.784,5	
Partida 22.05					
22.05.1010900F	-	-	4,7	391,0	
Total Partida 22.05	-	-	4,7	391,0	
Partida 22.07					
22.07.1000110B	-	-	1,0	53,2	
Total Partida 22.07	-	-	1,0	53,2	
Partida 22.08					
22.08.9055110H	-	-	8,2	5.257,4	
Total Partida 22.08	-	-	8,2	5.257,4	
Total Capítulo 22	-	-	76,7	11.942,5	
Total Sección 04	-	-	315,2	53.926,9	
Sección 05					
Capítulo 25					
Partida 25.15					
25.15.1200300D	-	-	192,5	11.037,7	
Total Partida 25.15	-	-	192,5	11.037,7	
Total Capítulo 25	-	-	192,5	11.037,7	
Total Sección 05	-	-	192,5	11.037,7	
Sección 06					
Capítulo 29					
Partida 29.32					
29.32.1900990J	-	-	-	671,5	
Total Partida 29.32	-	-	-	671,5	
Total Capítulo 29	-	-	-	671,5	
Capítulo 33					
Partida 33.02					
33.02.9000100H	-	-	1,3	1.563,9	
Total Partida 33.02	-	-	1,3	1.563,9	
Total Capítulo 33	-	-	1,3	1.563,9	
Total Sección 06	-	-	1,3	2.235,4	
Sección 07					
Capítulo 39					
Partida 39.26					
39.26.9099900I	-	-	0,6	308,0	
Total Partida 39.26	-	-	0,6	308,0	
Total Capítulo 39	-	-	0,6	308,0	
Total Sección 07	-	-	0,6	308,0	
Sección 10					
Capítulo 48					
Partida 48.19					
48.19.1000000A	-	-	0,4	87,0	
Total Partida 48.19	-	-	0,4	87,0	

GUADALUPE

PAISES	IMPORTACIONES		EXPORTACIONES		
	PRODUCTOS	Toneladas	Miles ptas.	Toneladas	Miles ptas.
Partida 48.21					
48.21.1090000H	-	-	-	68,5	
Total Partida 48.21	-	-	-	68,5	
Total Capítulo 48	-	-	0,4	155,4	
Total Sección 10	-	-	0,4	155,4	
Sección 13					
Capítulo 68					
Partida 68.02					
68.02.9100990I	-	-	22,0	950,4	
Total Partida 68.02	-	-	22,0	950,4	
Total Capítulo 68	-	-	22,0	950,4	
Capítulo 70					
Partida 70.10					
70.10.9043900D	-	-	8,2	513,3	
Total Partida 70.10	-	-	8,2	513,3	
Total Capítulo 70	-	-	8,2	513,3	
Total Sección 13	-	-	30,2	1.463,7	
Sección 16					
Capítulo 84					
Partida 84.32					
84.32.1090000J	-	-	4,8	2.050,0	
84.32.2910000F	-	-	1,6	859,6	
84.32.9090000C	-	-	2,0	255,6	
Total Partida 84.32	-	-	8,4	3.165,2	
Total Capítulo 84	-	-	8,4	3.165,2	
Total Sección 16	-	-	8,4	3.165,2	
Sección 20					
Capítulo 94					
Partida 94.05					
94.05.9111000I	-	-	0,1	106,6	
94.05.9190900D	-	-	8,0	8.638,6	
Total Partida 94.05	-	-	8,1	8.745,2	
Total Capítulo 94	-	-	8,1	8.745,2	
Total Sección 20	-	-	8,1	8.745,2	
TOTAL R. DOMINICANA	592,2	23.918,5	655,6	94.793,5	
IS.VIRGENES EE.UU.					
Sección 04					
Capítulo 20					
Partida 20.02					
20.02.1000110I	-	-	18,0	1.475,5	
Total Partida 20.02	-	-	18,0	1.475,5	
Total Capítulo 20	-	-	18,0	1.475,5	
Total Sección 04	-	-	18,0	1.475,5	
TOTAL IS. VIRGENES EE.UU.	-	-	18,0	1.475,5	
GUADALUPE					
Sección 02					
Capítulo 08					
Partida 08.05					
08.05.2010021G	-	-	0,9	61,6	
Total Partida 08.05	-	-	0,9	61,6	
Total Capítulo 08	-	-	0,9	61,6	
Total Sección 02	-	-	0,9	61,6	

II.6. COMERCIO EXTERIOR POR PAISES. AMERICA

GUADALUPE

PAISES PRODUCTOS	IMPORTACIONES		EXPORTACIONES	
	Toneladas	Miles ptas.	Toneladas	Miles ptas.
Sección 04				
Capítulo 17				
Partida 17.04				
17.04.1099000G	-	-	1,6	580,3
17.04.9075500G	-	-	1,4	535,4
Total Partida 17.04	-	-	3,0	1.115,7
Total Capítulo 17	-	-	3,0	1.115,7
Capítulo 20				
Partida 20.02				
20.02.1000110I	-	-	3,0	252,0
Total Partida 20.02	-	-	3,0	252,0
Partida 20.07				
20.07.9110111B	-	-	-	1,9
20.07.9933000B	-	-	-	9,5
20.07.9939090G	-	-	0,2	19,0
Total Partida 20.07	-	-	0,2	30,4
Partida 20.08				
20.08.3075020J	-	-	-	11,0
20.08.4071000D	-	-	0,1	15,9
20.08.5071000A	-	-	0,1	15,5
20.08.7071000G	-	-	0,1	12,3
20.08.8070000F	-	-	-	9,0
20.08.9279020A	-	-	0,2	30,6
20.08.9279090D	-	-	0,1	19,9
Total Partida 20.08	-	-	0,8	114,1
Partida 20.09				
20.09.1999000H	-	-	0,5	35,3
20.09.2099900F	-	-	0,3	23,0
20.09.7093000J	-	-	1,3	105,5
20.09.8061000F	-	-	13,6	1.130,4
20.09.8093020F	-	-	1,0	107,5
Total Partida 20.09	-	-	16,7	1.401,7
Total Capítulo 20	-	-	20,7	1.798,2
Capítulo 21				
Partida 21.03				
21.03.2000090I	-	-	-	7,0
Total Partida 21.03	-	-	-	7,0
Total Capítulo 21	-	-	-	7,0
Capítulo 22				
Partida 22.02				
22.02.9010110H	-	-	38,8	3.806,2
Total Partida 22.02	-	-	38,8	3.806,2
Total Capítulo 22	-	-	38,8	3.806,2
Total Sección 04	-	-	62,5	6.727,1
Sección 05				
Capítulo 25				
Partida 25.01				
25.01.0091000J	-	-	402,5	17.116,5
Total Partida 25.01	-	-	402,5	17.116,5
Total Capítulo 25	-	-	402,5	17.116,5
Total Sección 05	-	-	402,5	17.116,5
Sección 17				
Capítulo 87				
Partida 87.14				
87.14.9990000C	-	-	0,5	315,6
Total Partida 87.14	-	-	0,5	315,6
Total Capítulo 87	-	-	0,5	315,6
Total Sección 17	-	-	0,5	315,6

JAMAICA

PAISES PRODUCTOS	IMPORTACIONES		EXPORTACIONES	
	Toneladas	Miles ptas.	Toneladas	Miles ptas.
Sección 20				
Capítulo 95				
Partida 95.01				
95.01.0090000F	-	-	0,3	339,1
Total Partida 95.01	-	-	0,3	339,1
Total Capítulo 95	-	-	0,3	339,1
Total Sección 20	-	-	0,3	339,1
TOTAL GUADALUPE	-	-	466,8	24.559,9
DOMINICA				
Sección 04				
Capítulo 20				
Partida 20.05				
20.05.9030900G	-	-	20,0	3.391,3
Total Partida 20.05	-	-	20,0	3.391,3
Total Capítulo 20	-	-	20,0	3.391,3
Total Sección 04	-	-	20,0	3.391,3
TOTAL DOMINICA	-	-	20,0	3.391,3
MARTINICA				
Sección 04				
Capítulo 17				
Partida 17.04				
17.04.1099000G	-	-	1,1	486,0
Total Partida 17.04	-	-	1,1	486,0
Total Capítulo 17	-	-	1,1	486,0
Capítulo 20				
Partida 20.09				
20.09.1999000H	-	-	0,5	73,4
20.09.2099100C	-	-	0,5	73,4
20.09.5090000G	-	-	0,5	73,4
20.09.6090090F	-	-	1,9	264,9
20.09.7099000D	-	-	2,7	325,8
Total Partida 20.09	-	-	6,2	810,9
Total Capítulo 20	-	-	6,2	810,9
Capítulo 22				
Partida 22.02				
22.02.9010110H	-	-	17,3	1.821,4
Total Partida 22.02	-	-	17,3	1.821,4
Total Capítulo 22	-	-	17,3	1.821,4
Partida 22.04				
22.04.3099990H	-	-	8,6	1.497,6
Total Partida 22.04	-	-	8,6	1.497,6
Total Capítulo 22	-	-	25,9	3.319,0
Total Sección 04	-	-	53,3	8.007,2
TOTAL MARTINICA	-	-	33,2	4.615,9
JAMAICA				
Sección 02				
Capítulo 09				
Partida 09.04				
09.04.1190000E	1,5	591,5	-	-
Total Partida 09.04	1,5	591,5	-	-
Total Capítulo 09	1,5	591,5	-	-
Total Sección 02	1,5	591,5	-	-

II.6. COMERCIO EXTERIOR POR PAISES. AMERICA

JAMAICA

PAISES	IMPORTACIONES		EXPORTACIONES	
	PRODUCTOS	Toneladas	Miles ptas.	Toneladas
Sección 04				
Capítulo 17				
Partida 17.04				
17.04.9075500G	-	-	4,1	671,9
Total Partida 17.04	-	-	4,1	671,9
Total Capítulo 17	-	-	4,1	671,9
Total Sección 04	-	-	4,1	671,9
TOTAL JAMAICA	1,5	591,5	4,1	671,9

SAN VICENTE

PAISES	IMPORTACIONES		EXPORTACIONES	
	PRODUCTOS	Toneladas	Miles ptas.	Toneladas
Sección 01				
Capítulo 03				
Partida 03.03				
03.03.3300000E	3,0	460,5	-	-
03.03.7999990D	4,0	655,6	-	-
Total Partida 03.03	7,0	1.116,2	-	-
Partida 03.07				
03.07.4919000B	29,1	10.881,9	-	-
03.07.5910000H	6,0	2.261,9	-	-
Total Partida 03.07	35,1	13.143,7	-	-
Total Capítulo 03	42,1	14.259,9	-	-
Total Sección 01	42,1	14.259,9	-	-
TOTAL SAN VICENTE	42,1	14.259,9	-	-

BARBADOS

PAISES	IMPORTACIONES		EXPORTACIONES	
	PRODUCTOS	Toneladas	Miles ptas.	Toneladas
Sección 02				
Capítulo 07				
Partida 07.12				
07.12.9090020I	-	-	26,0	5.233,5
Total Partida 07.12	-	-	26,0	5.233,5
Total Capítulo 07	-	-	26,0	5.233,5
Total Sección 02	-	-	26,0	5.233,5
Sección 04				
Capítulo 20				
Partida 20.03				
20.03.1010019I	-	-	14,3	3.171,5
Total Partida 20.03	-	-	14,3	3.171,5
Partida 20.05				
20.05.9090160E	-	-	5,1	810,0
Total Partida 20.05	-	-	5,1	810,0
Total Capítulo 20	-	-	19,4	3.981,6
Total Sección 04	-	-	19,4	3.981,6
Sección 11				
Capítulo 57				
Partida 57.01				
57.01.1010090H	-	-	0,5	1.730,3
Total Partida 57.01	-	-	0,5	1.730,3
Total Capítulo 57	-	-	0,5	1.730,3
Total Sección 11	-	-	0,5	1.730,3
TOTAL BARBADOS	-	-	45,9	10.945,3

COLOMBIA

PAISES	IMPORTACIONES		EXPORTACIONES	
	PRODUCTOS	Toneladas	Miles ptas.	Toneladas
Sección 02				
Capítulo 09				
Partida 09.08				
09.08.1090000B	3,0	2.662,9	-	-
Total Partida 09.08	3,0	2.662,9	-	-
Total Capítulo 09	3,0	2.662,9	-	-
Total Sección 02	3,0	2.662,9	-	-
TOTAL GRANADA	3,0	2.662,9	-	-

ANTILLAS NEERLAND.

PAISES	IMPORTACIONES		EXPORTACIONES	
	PRODUCTOS	Toneladas	Miles ptas.	Toneladas
Sección 02				
Capítulo 07				
Partida 07.12				
07.12.9090020I	-	-	8,0	1.427,1
Total Partida 07.12	-	-	8,0	1.427,1
Total Capítulo 07	-	-	8,0	1.427,1
Total Sección 02	3,0	2.662,9	8,0	1.427,1
Sección 04				
Capítulo 17				
Partida 17.04				
17.04.1099000G	-	-	3,5	1.050,4
17.04.9075500G	-	-	14,4	3.859,2
Total Partida 17.04	-	-	17,9	4.909,6
Total Capítulo 17	-	-	17,9	4.909,6
Capítulo 20				
Partida 20.01				
20.01.9090991G	-	-	0,9	979,1
Total Partida 20.01	-	-	0,9	979,1
Partida 20.02				
20.02.1000110I	-	-	1,7	98,1
Total Partida 20.02	-	-	1,7	98,1
Partida 20.03				
20.03.1010091H	-	-	0,3	81,5
Total Partida 20.03	-	-	0,3	81,5
Partida 20.05				
20.05.9050110H	-	-	-	28,4
20.05.9090160E	-	-	-	15,2
Total Partida 20.05	-	-	0,2	43,7
Partida 20.08				
20.08.6069000C	-	-	-	5,1
20.08.7061000I	-	-	-	7,7
20.08.9250022J	-	-	-	11,5
20.08.9271012F	-	-	-	8,8
Total Partida 20.08	-	-	0,2	33,1
Total Capítulo 20	-	-	3,4	1.235,4
Capítulo 22				
Partida 22.02				
22.02.1000100H	-	-	2,8	209,2
Total Partida 22.02	-	-	2,8	209,2
Total Capítulo 22	-	-	2,8	209,2
Total Sección 04	-	-	24,1	6.354,2
TOTAL ANT. NEERL.	-	-	32,1	7.781,3

COLOMBIA

PAISES	IMPORTACIONES		EXPORTACIONES	
	PRODUCTOS	Toneladas	Miles ptas.	Toneladas
Sección 02				
Capítulo 07				
Partida 07.11				
07.11.3000000D	-	-	17,5	4.788,1
Total Partida 07.11	-	-	17,5	4.788,1
Total Capítulo 07	-	-	17,5	4.788,1

II.6. COMERCIO EXTERIOR POR PAISES. AMERICA

COLOMBIA

PAISES PRODUCTOS	IMPORTACIONES		EXPORTACIONES	
	Toneladas	Miles ptas.	Toneladas	Miles ptas.
Capítulo 09				
Partida 09.04				
09.04.2090110A	-	-	5,0	1.208,4
Total Partida 09.04	-	-	5,0	1.208,4
Total Capítulo 09	-	-	5,0	1.208,4
Total Sección 02	-	-	22,5	5.996,5
Sección 04				
Capítulo 20				
Partida 20.05				
20.05.9030900G	-	-	20,3	5.989,8
Total Partida 20.05	-	-	20,3	5.989,8
Partida 20.09				
20.09.809990D	7,4	1.097,4	-	-
Total Partida 20.09	7,4	1.097,4	-	-
Total Capítulo 20	7,4	1.097,4	20,3	5.989,8
Total Sección 04	7,4	1.097,4	20,3	5.989,8
Sección 06				
Capítulo 29				
Partida 29.02				
29.02.1910090C	-	-	5,9	881,4
Total Partida 29.02	-	-	5,9	881,4
Partida 29.09				
29.09.3090990E	-	-	0,5	971,0
Total Partida 29.09	-	-	0,5	971,0
Partida 29.26				
29.26.9090990A	-	-	-	97,3
Total Partida 29.26	-	-	-	97,3
Total Capítulo 29	-	-	6,4	1.949,7
Capítulo 33				
Partida 33.01				
33.01.2959000G	-	-	0,2	371,1
Total Partida 33.01	-	-	0,2	371,1
Total Capítulo 33	-	-	0,2	371,1
Total Sección 06	-	-	6,6	2.320,8
Sección 15				
Capítulo 73				
Partida 73.06				
73.06.1011000A	-	-	33,6	5.587,0
Total Partida 73.06	-	-	33,6	5.587,0
Total Capítulo 73	-	-	33,6	5.587,0
Total Sección 15	-	-	33,6	5.587,0
Sección 16				
Capítulo 84				
Partida 84.09				
84.09.9900000B	-	-	0,1	420,1
Total Partida 84.09	-	-	0,1	420,1
Partida 84.53				
84.53.1000000C	-	-	14,2	11.992,0
Total Partida 84.53	-	-	14,2	11.992,0
Partida 84.85				
84.85.9090090J	-	-	2,9	2.792,5
Total Partida 84.85	-	-	2,9	2.792,5
Total Capítulo 84	-	-	17,2	15.204,6
Total Sección 16	-	-	17,2	15.204,6
TOTAL COLOMBIA	7,4	1.097,4	100,2	35.098,7

VENEZUELA

PAISES PRODUCTOS	IMPORTACIONES		EXPORTACIONES	
	Toneladas	Miles ptas.	Toneladas	Miles ptas.
VENEZUELA				
Sección 02				
Capítulo 07				
Partida 07.11				
07.11.3000000D	-	-	20,7	4.539,8
Total Partida 07.11	-	-	20,7	4.539,8
Partida 07.12				
07.12.9090020I	-	-	8,0	2.478,8
Total Partida 07.12	-	-	8,0	2.478,8
Total Capítulo 07	-	-	28,7	7.018,6
Capítulo 09				
Partida 09.04				
09.04.2010090B	-	-	-	0,5
09.04.2090110A	-	-	102,2	36.704,1
09.04.2090990F	-	-	1,0	347,0
Total Partida 09.04	-	-	103,2	37.051,6
Total Capítulo 09	-	-	103,2	37.051,6
Total Sección 02	-	-	132,0	44.070,2
Sección 04				
Capítulo 16				
Partida 16.01				
16.01.0099000C	-	-	1,5	2.199,4
Total Partida 16.01	-	-	1,5	2.199,4
Total Capítulo 16	-	-	1,5	2.199,4
Capítulo 17				
Partida 17.04				
17.04.9051110C	-	-	0,1	240,2
17.04.9051190E	-	-	0,2	336,3
Total Partida 17.04	-	-	0,4	576,5
Total Capítulo 17	-	-	0,4	576,5
Capítulo 20				
Partida 20.03				
20.03.1010019I	-	-	18,0	2.748,0
Total Partida 20.03	-	-	18,0	2.748,0
Partida 20.05				
20.05.9030900G	-	-	84,0	22.142,1
Total Partida 20.05	-	-	84,0	22.142,1
Total Capítulo 20	-	-	102,0	24.890,1
Capítulo 22				
Partida 22.04				
22.04.2121310C	-	-	1,8	240,0
22.04.2123310A	-	-	9,0	1.200,0
Total Partida 22.04	-	-	10,8	1.440,0
Partida 22.09				
22.09.0011000B	-	-	13,8	828,0
Total Partida 22.09	-	-	13,8	828,0
Total Capítulo 22	-	-	24,6	2.268,0
Total Sección 04	-	-	128,4	29.934,0
Sección 06				
Capítulo 28				
Partida 28.10				
28.10.0000100D	-	-	1,5	949,3
Total Partida 28.10	-	-	1,5	949,3
Partida 28.14				
28.14.1000000J	8.732,6	161.426,1	-	-
Total Partida 28.14	8.732,6	161.426,1	-	-

II.6. COMERCIO EXTERIOR POR PAISES. AMERICA

VENEZUELA

PAISES PRODUCTOS	IMPORTACIONES		EXPORTACIONES	
	Toneladas	Miles ptas.	Toneladas	Miles ptas.
Partida 28.18				
28.18.200000D	-	-	4,0	13.864,9
Total Partida 28.18	-	-	4,0	13.864,9
Total Capítulo 28	8.732,6	161.426,1	5,5	14.814,2
Capítulo 29				
Partida 29.15				
29.15.703000I	-	-	1,0	805,4
Total Partida 29.15	-	-	1,0	805,4
Partida 29.32				
29.32.909000B	-	-	0,1	14.447,5
Total Partida 29.32	-	-	0,1	14.447,5
Partida 29.33				
29.33.399090F	-	-	0,2	7.162,5
Total Partida 29.33	-	-	0,2	7.162,5
Partida 29.34				
29.34.9090490B	-	-	-	673,1
Total Partida 29.34	-	-	-	673,1
Partida 29.41				
29.41.2010000B	-	-	0,3	2.814,3
Total Partida 29.41	-	-	0,3	2.814,3
Total Capítulo 29	-	-	1,6	25.902,9
Capítulo 31				
Partida 31.05				
31.05.2010900C	-	-	15.700,0	318.855,9
Total Partida 31.05	-	-	15.700,0	318.855,9
Total Capítulo 31	-	-	15.700,0	318.855,9
Capítulo 32				
Partida 32.03				
32.03.0019900I	-	-	0,6	4.347,2
Total Partida 32.03	-	-	0,6	4.347,2
Total Capítulo 32	-	-	0,6	4.347,2
Capítulo 33				
Partida 33.01				
33.01.3000000D	-	-	-	48,5
Total Partida 33.01	-	-	-	48,5
Total Capítulo 33	-	-	-	48,5
Total Sección 06	8.732,6	161.426,1	15.707,7	363.968,6
Sección 11				
Capítulo 52				
Partida 52.09				
52.09.1900990I	-	35,0	-	-
Total Partida 52.09	-	35,0	-	-
Total Capítulo 52	-	35,0	-	-
Capítulo 60				
Partida 60.02				
60.02.4339000I	-	-	-	360,5
Total Partida 60.02	-	-	-	360,5
Total Capítulo 60	-	-	-	360,5
Capítulo 62				
Partida 62.03				
62.03.3290000E	-	-	0,2	713,7
62.03.4231000E	-	-	2,2	4.960,6
Total Partida 62.03	-	-	2,4	5.674,3
Partida 62.04				
62.04.5200090I	-	-	-	63,8
Total Partida 62.04	-	-	-	63,8
Total Capítulo 62	-	-	2,4	5.738,0
Total Sección 11	-	35,0	2,5	6.098,6

PAISES PRODUCTOS	IMPORTACIONES		EXPORTACIONES	
	Toneladas	Miles ptas.	Toneladas	Miles ptas.
Sección 12				
Capítulo 64				
Partida 64.02				
64.02.1900900A	-	-	0,7	315,0
Total Partida 64.02	-	-	0,7	315,0
Partida 64.05				
64.05.2099000F	-	-	3,3	4.056,8
Total Partida 64.05	-	-	3,3	4.056,8
Total Capítulo 64	-	-	4,0	4.371,8
Total Sección 12	-	-	4,0	4.371,8
Sección 15				
Capítulo 72				
Partida 72.10				
72.10.1211100B	1,2	98,3	-	-
Total Partida 72.10	1,2	98,3	-	-
Partida 72.11				
72.11.4199000C	-	-	46,0	22.734,1
Total Partida 72.11	-	-	46,0	22.734,1
Total Capítulo 72	1,2	98,3	46,0	22.734,1
Capítulo 76				
Partida 76.15				
76.15.1010000H	-	-	0,5	813,8
Total Partida 76.15	-	-	0,5	813,8
Total Capítulo 76	-	-	0,5	813,8
Total Sección 15	1,2	98,3	46,4	23.547,8
Sección 16				
Capítulo 84				
Partida 84.04				
84.04.9000900G	-	-	9,0	649,7
Total Partida 84.04	-	-	9,0	649,7
Partida 84.18				
84.18.6190200B	-	-	0,8	540,0
Total Partida 84.18	-	-	0,8	540,0
Partida 84.19				
84.19.8990990E	-	-	0,6	687,5
Total Partida 84.19	-	-	0,6	687,5
Partida 84.22				
84.22.4000900F	-	-	0,6	97,0
Total Partida 84.22	-	-	0,6	97,0
Partida 84.53				
84.53.1000000C	-	-	1,1	1.376,8
Total Partida 84.53	-	-	1,1	1.376,8
Partida 84.59				
84.59.4090900C	-	-	-	39,0
Total Partida 84.59	-	-	-	39,0
Partida 84.77				
84.77.5910000E	-	-	1,4	115,0
Total Partida 84.77	-	-	1,4	115,0
Partida 84.80				
84.80.4100000C	-	-	0,3	100,0
Total Partida 84.80	-	-	0,3	100,0
Total Capítulo 84	-	-	13,8	3.605,0
Total Sección 16	-	-	13,8	3.605,0
Sección 17				
Capítulo 87				
Partida 87.08				
87.08.9999000B	-	-	0,2	1.376,1
Total Partida 87.08	-	-	0,2	1.376,1
Total Capítulo 87	-	-	0,2	1.376,1
Total Sección 17	-	-	0,2	1.376,1

II.6. COMERCIO EXTERIOR POR PAISES. AMERICA

VENEZUELA

PAISES PRODUCTOS	IMPORTACIONES		EXPORTACIONES	
	Toneladas	Miles ptas.	Toneladas	Miles ptas.
Sección 99				
Capítulo 99				
Partida 99.90				
99.90.940000J	13,8	6.657,0	-	-
99.90.9902000C	2,8	2.312,0	-	-
Total Partida 99.90	16,6	8.969,0	-	-
Total Capítulo 99	16,6	8.969,0	-	-
Total Sección 99	16,6	8.969,0	-	-
TOTAL VENEZUELA ...	8.750,4	170.528,4	16.035,0	476.972,0

GUYANA FRANCESA

Sección 02				
Capítulo 08				
Partida 08.05				
08.05.1045011I	-	-	1,9	115,2
08.05.2010021G	-	-	0,9	54,6
Total Partida 08.05	-	-	2,8	169,8
Partida 08.06				
08.06.1015030D	-	-	27,9	2.090,3
Total Partida 08.06	-	-	27,9	2.090,3
Total Capítulo 08	-	-	30,7	2.260,1
Total Sección 02	-	-	30,7	2.260,1
TOTAL G. FRANCESA	-	-	30,7	2.260,1

ECUADOR

Sección 04				
Capítulo 22				
Partida 22.04				
22.04.2125195D	-	-	1,8	336,0
22.04.2129196H	-	-	2,7	504,0
22.04.2139196F	-	-	0,5	165,0
Total Partida 22.04	-	-	5,0	1.005,0
Partida 22.05				
22.05.1010900F	-	-	3,2	317,7
Total Partida 22.05	-	-	3,2	317,7
Total Capítulo 22	-	-	8,1	1.322,7
Total Sección 04	-	-	8,1	1.322,7
Sección 06				
Capítulo 29				
Partida 29.34				
29.34.9090490B	-	-	-	314,5
Total Partida 29.34	-	-	-	314,5
Total Capítulo 29	-	-	-	314,5
Total Sección 06	-	-	-	314,5
Sección 15				
Capítulo 72				
Partida 72.09				
72.09.4290100C	-	-	68,3	4.291,6
Total Partida 72.09	-	-	68,3	4.291,6
Total Capítulo 72	-	-	68,3	4.291,6
Total Sección 15	-	-	68,3	4.291,6
TOTAL ECUADOR	-	-	76,4	5.928,8

PERU

PAISES PRODUCTOS	IMPORTACIONES		EXPORTACIONES	
	Toneladas	Miles ptas.	Toneladas	Miles ptas.
PERU				
Sección 01				
Capítulo 03				
Partida 03.03				
03.03.7999190A	251,9	36.954,6	-	-
Total Partida 03.03	251,9	36.954,6	-	-
Total Capítulo 03	251,9	36.954,6	-	-
Total Sección 01	251,9	36.954,6	-	-
Sección 02				
Capítulo 09				
Partida 09.04				
09.04.2090110A	20,0	4.138,8	-	-
Total Partida 09.04	20,0	4.138,8	-	-
Total Capítulo 09	20,0	4.138,8	-	-
Capítulo 14				
Partida 14.04				
14.04.9000200G	14,9	1.926,0	-	-
Total Partida 14.04	14,9	1.926,0	-	-
Total Capítulo 14	14,9	1.926,0	-	-
Total Sección 02	34,9	6.064,8	-	-
Sección 06				
Capítulo 29				
Partida 29.05				
29.05.2210000D	-	-	0,2	65,1
Total Partida 29.05	-	-	0,2	65,1
Partida 29.06				
29.06.1400000E	-	-	2,0	483,0
29.06.1900090A	-	-	0,1	54,3
Total Partida 29.06	-	-	2,1	537,3
Partida 29.12				
29.12.3000900H	-	-	1,2	582,8
Total Partida 29.12	-	-	1,2	582,8
Total Capítulo 29	-	-	3,5	1.185,2
Capítulo 33				
Partida 33.01				
33.01.2959000G	-	-	-	96,6
33.01.9010000I	-	-	2,5	771,4
Total Partida 33.01	-	-	2,6	868,0
Partida 33.02				
33.02.9000100H	-	-	-	52,6
Total Partida 33.02	-	-	-	52,6
Total Capítulo 33	-	-	2,6	920,5
Capítulo 38				
Partida 38.05				
38.05.2000000G	-	-	0,4	64,4
Total Partida 38.05	-	-	0,4	64,4
Total Capítulo 38	-	-	0,4	64,4
Total Sección 06	-	-	6,5	2.170,2
Sección 11				
Capítulo 51				
Partida 51.11				
51.11.1990000E	-	81,0	-	-
Total Partida 51.11	-	81,0	-	-
Total Capítulo 51	-	81,0	-	-
Total Sección 11	-	81,0	-	-
TOTAL PERU	286,8	43.100,3	6,5	2.170,2

II.6. COMERCIO EXTERIOR POR PAISES. AMERICA

BRASIL

PAISES	IMPORTACIONES		EXPORTACIONES	
	PRODUCTOS	Toneladas	Miles ptas.	Toneladas
BRASIL				
Sección 02				
Capítulo 07				
Partida 07.11				
07.11.300000D	—	—	64,0	31.735,5
07.11.400000B	62,1	3.398,8	—	—
Total Partida 07.11	62,1	3.398,8	64,0	31.735,5
Partida 07.12				
07.12.909020I	—	—	42,4	9.690,3
Total Partida 07.12	—	—	42,4	9.690,3
Total Capítulo 07	62,1	3.398,8	106,4	41.425,8
Capítulo 08				
Partida 08.04				
08.04.300009C	4,7	633,6	—	—
Total Partida 08.04	4,7	633,6	—	—
Partida 08.11				
08.11.909009B	0,2	31,0	—	—
Total Partida 08.11	0,2	31,0	—	—
Total Capítulo 08	4,9	664,7	—	—
Capítulo 09				
Partida 09.01				
09.01.110000G	17,9	5.765,2	—	—
09.01.110010E	18,0	5.264,4	—	—
Total Partida 09.01	35,9	11.029,6	—	—
Partida 09.04				
09.04.119000E	125,1	32.683,2	—	—
09.04.209011A	—	—	4,2	2.096,3
Total Partida 09.04	125,1	32.683,2	4,2	2.096,3
Partida 09.07				
09.07.000000D	10,9	2.928,8	—	—
Total Partida 09.07	10,9	2.928,8	—	—
Total Capítulo 09	171,8	46.641,6	4,2	2.096,3
Capítulo 12				
Partida 12.01				
12.01.009000F	23.513,8	787.128,0	—	—
Total Partida 12.01	23.513,8	787.128,0	—	—
Total Capítulo 12	23.513,8	787.128,0	—	—
Total Sección 02	23.752,6	837.833,1	110,6	43.522,1
Sección 03				
Capítulo 15				
Partida 15.16				
15.16.209900C	—	—	1,6	883,2
Total Partida 15.16	—	—	1,6	883,2
Total Capítulo 15	—	—	1,6	883,2
Total Sección 03	—	—	1,6	883,2
Sección 04				
Capítulo 20				
Partida 20.05				
20.05.400010A	—	—	0,6	55,8
20.05.9050110H	—	—	3,0	672,8
20.05.9050190J	—	—	2,4	630,4
20.05.9090160E	—	—	0,6	91,0
20.05.9090490F	2,4	531,6	—	—
Total Partida 20.05	2,4	531,6	6,6	1.449,9
Partida 20.08				
20.08.2091990F	41,7	5.302,4	—	—
20.08.3075020J	—	—	0,5	74,0
20.08.5071000A	—	—	0,6	66,7
20.08.9100000H	18,0	7.298,1	—	—
Total Partida 20.08	59,7	12.600,5	1,1	140,7

PAISES	IMPORTACIONES		EXPORTACIONES	
	PRODUCTOS	Toneladas	Miles ptas.	Toneladas
Partida 20.09				
20.09.1199090G	1.725,0	347.790,8	—	—
20.09.2099900F	—	—	0,2	22,3
20.09.3039090G	16,3	1.638,0	—	—
20.09.4030000C	41,7	5.442,1	—	—
20.09.4093000G	—	—	0,1	11,2
20.09.4099000A	219,1	26.870,0	—	—
20.09.7093000J	—	—	0,3	33,5
20.09.8061000F	—	—	0,4	44,6
20.09.8093020F	—	—	1,0	111,5
Total Partida 20.09	2.002,0	381.740,9	2,1	223,0
Total Capítulo 20	2.064,1	394.873,0	9,8	1.813,5
Capítulo 22				
Partida 22.07				
22.07.1000110B	—	—	0,6	31,8
Total Partida 22.07	—	—	0,6	31,8
Partida 22.08				
22.08.9055110H	—	—	17,5	4.952,1
Total Partida 22.08	—	—	17,5	4.952,1
Total Capítulo 22	—	—	18,1	4.983,9
Capítulo 23				
Partida 23.04				
23.04.0000000I	59.662,6	1.740.859,1	—	—
Total Partida 23.04	59.662,6	1.740.859,1	—	—
Partida 23.08				
23.08.9090000G	—	9,2	—	—
Total Partida 23.08	—	9,2	—	—
Total Capítulo 23	59.662,7	1.740.868,4	—	—
Total Sección 04	61.726,8	2.135.741,4	27,8	6.797,4
Sección 05				
Capítulo 27				
Partida 27.10				
27.10.0095000C	—	—	5.094,1	118.839,4
Total Partida 27.10	—	—	5.094,1	118.839,4
Total Capítulo 27	—	—	5.094,1	118.839,4
Total Sección 05	—	—	5.094,1	118.839,4
Sección 06				
Capítulo 29				
Partida 29.02				
29.02.1910010A	13,6	1.672,8	0,1	33,5
29.02.1910090C	—	—	2,1	417,3
Total Partida 29.02	13,6	1.672,8	2,2	450,8
Partida 29.05				
29.05.2290000G	—	—	3,7	3.085,4
Total Partida 29.05	—	—	3,7	3.085,4
Partida 29.06				
29.06.1900090A	—	—	1,4	1.515,2
Total Partida 29.06	—	—	1,4	1.515,2
Partida 29.07				
29.07.1900100G	—	—	—	6,6
Total Partida 29.07	—	—	—	6,6
Partida 29.14				
29.14.2300000D	—	—	0,5	919,0
29.14.2900000H	—	—	—	70,9
Total Partida 29.14	—	—	0,5	989,8
Partida 29.15				
29.15.3990990H	—	—	0,4	367,6
Total Partida 29.15	—	—	0,4	367,6
Partida 29.38				
29.38.9090000E	—	—	0,9	1.167,0
29.38.9090090F	—	—	0,8	1.035,4
Total Partida 29.38	—	—	1,7	2.202,4
Total Capítulo 29	13,6	1.672,8	9,9	8.617,8

II.6. COMERCIO EXTERIOR POR PAISES. AMERICA

BRASIL

PAISES PRODUCTOS	IMPORTACIONES		EXPORTACIONES	
	Toneladas	Miles ptas.	Toneladas	Miles ptas.
Capítulo 33				
Partida 33.01				
33.01.121000D	58,9	12.988,4	-	-
33.01.191000G	1,9	2.280,8	-	-
33.01.295300C	-	-	0,2	295,7
33.01.295900G	-	-	1,1	1.467,3
Total Partida 33.01	60,8	15.269,2	1,3	1.763,0
Total Capítulo 33	60,8	15.269,2	1,3	1.763,0
Capítulo 35				
Partida 35.03				
35.03.0010100B	88,1	42.813,0	-	-
Total Partida 35.03	88,1	42.813,0	-	-
Total Capítulo 35	88,1	42.813,0	-	-
Capítulo 38				
Partida 38.05				
38.05.101000G	97,2	9.266,7	-	-
Total Partida 38.05	97,2	9.266,7	-	-
Total Capítulo 38	97,2	9.266,7	-	-
Total Sección 06	259,7	69.021,7	11,2	10.380,8
Sección 08				
Capítulo 41				
Partida 41.01				
41.01.309000E	156,8	19.837,7	-	-
Total Partida 41.01	156,8	19.837,7	-	-
Partida 41.02				
41.02.109000H	18,0	4.127,1	-	-
Total Partida 41.02	18,0	4.127,1	-	-
Partida 41.04				
41.04.103000I	219,6	85.709,6	-	-
41.04.1091190D	5,3	8.465,4	-	-
41.04.221000I	273,8	78.411,6	-	-
41.04.311990J	2,2	3.426,2	-	-
41.04.313090E	3,3	4.902,6	-	-
Total Partida 41.04	504,2	180.915,4	-	-
Total Capítulo 41	679,0	204.880,3	-	-
Total Sección 08	679,0	204.880,3	-	-
Sección 09				
Capítulo 44				
Partida 44.07				
44.07.1099300E	17,3	584,7	-	-
Total Partida 44.07	17,3	584,7	-	-
Total Capítulo 44	17,3	584,7	-	-
Total Sección 09	17,3	584,7	-	-
Sección 11				
Capítulo 52				
Partida 52.08				
52.08.3300290G	31,6	9.247,3	-	-
Total Partida 52.08	31,6	9.247,3	-	-
Partida 52.09				
52.09.3200090A	21,3	7.912,8	-	-
52.09.4200090I	36,3	12.078,1	-	-
Total Partida 52.09	57,6	19.990,9	-	-
Total Capítulo 52	89,1	29.238,2	-	-
Capítulo 53				
Partida 53.04				
53.04.100000J	87,7	5.312,6	-	-
Total Partida 53.04	87,7	5.312,6	-	-
Total Capítulo 53	87,7	5.312,6	-	-

CHILE

PAISES PRODUCTOS	IMPORTACIONES		EXPORTACIONES	
	Toneladas	Miles ptas.	Toneladas	Miles ptas.
Capítulo 62				
Partida 62.11				
62.11.1200200D	-	119,0	-	-
Total Partida 62.11	-	119,0	-	-
Total Capítulo 62	-	119,0	-	-
Total Sección 11	176,9	34.669,8	-	-
Sección 15				
Capítulo 72				
Partida 72.10				
72.10.1211100B	2.383,4	169.513,7	-	-
72.10.5010100F	214,2	13.371,3	-	-
Total Partida 72.10	2.597,6	182.885,1	-	-
Partida 72.22				
72.22.2010000A	6,3	2.060,6	-	-
Total Partida 72.22	6,3	2.060,6	-	-
Total Capítulo 72	2.603,9	184.945,7	-	-
Total Sección 15	2.603,9	184.945,7	-	-
Sección 16				
Capítulo 84				
Partida 84.53				
84.53.1000000C	-	-	60,2	35.666,1
84.53.9000000F	-	-	0,6	1.042,5
Total Partida 84.53	-	-	60,8	36.708,6
Total Capítulo 84	-	-	60,8	36.708,6
Capítulo 85				
Partida 85.11				
85.11.1090000D	13,7	19.062,0	-	-
Total Partida 85.11	13,7	19.062,0	-	-
Partida 85.36				
85.36.9080090A	-	23,7	-	-
Total Partida 85.36	-	23,7	-	-
Total Capítulo 85	13,7	19.085,7	-	-
Total Sección 16	13,7	19.085,7	60,8	36.708,6
Sección 18				
Capítulo 90				
Partida 90.18				
90.18.4100100J	-	-	0,7	2.013,3
Total Partida 90.18	-	-	0,7	2.013,3
Total Capítulo 90	-	-	0,7	2.013,3
Total Sección 18	-	-	0,7	2.013,3
Sección 20				
Capítulo 94				
Partida 94.02				
94.02.1000900D	0,6	1.480,1	-	-
Total Partida 94.02	0,6	1.480,1	-	-
Total Capítulo 94	0,6	1.480,1	-	-
Total Sección 20	0,6	1.480,1	-	-
TOTAL BRASIL	89.230,7	3.488.242,4	5.306,8	219.144,9
CHILE				
Sección 01				
Capítulo 03				
Partida 03.03				
03.03.7810090J	20,0	5.189,8	-	-
03.03.7999190A	10,0	1.342,3	-	-
03.03.7999990D	4,1	1.184,7	-	-
Total Partida 03.03	34,1	7.716,7	-	-

II.6. COMERCIO EXTERIOR POR PAISES. AMERICA

CHILE

PAISES	IMPORTACIONES		EXPORTACIONES		PAISES	IMPORTACIONES		EXPORTACIONES		
	PRODUCTOS	Toneladas	Miles ptas.	Toneladas		Miles ptas.	PRODUCTOS	Toneladas	Miles ptas.	Toneladas
Partida 03.05					Partida 20.03					
03.05.6300010E	39,8	5.061,6	-	-	20.03.1010019I	-	-	90,9	18.939,6	
Total Partida 03.05	39,8	5.061,6	-	-	Total Partida 20.03	-	-	90,9	18.939,6	
Total Capítulo 03	73,9	12.778,4	-	-	Partida 20.05					
Total Sección 01	73,9	12.778,4	-	-	20.05.9090160E	-	-	36,3	5.882,6	
Sección 02					Total Partida 20.05	-	-	36,3	5.882,6	
Capítulo 07					Total Capítulo 20	-	-	128,0	26.156,9	
Partida 07.11					Total Sección 04	270,6	146.227,6	128,0	26.156,9	
07.11.3000000D	-	-	0,4	230,1	Sección 06					
Total Partida 07.11	-	-	0,4	230,1	Capítulo 28					
Partida 07.13					Partida 28.34					
07.13.3390020H	40,0	3.901,0	-	-	28.34.2100000C	500,0	22.000,0	-	-	
Total Partida 07.13	40,0	3.901,0	-	-	Total Partida 28.34	500,0	22.000,0	-	-	
Total Capítulo 07	40,0	3.901,0	0,4	230,1	Total Capítulo 28	500,0	22.000,0	-	-	
Capítulo 08					Capítulo 29					
Partida 08.04					Partida 29.34					
08.04.4090010J	10,7	3.909,9	-	-	29.34.9090490B	-	-	-	553,2	
Total Partida 08.04	10,7	3.909,9	-	-	Total Partida 29.34	-	-	-	553,2	
Partida 08.06					Total Capítulo 29	-	-	-	553,2	
08.06.2019000A	54,0	8.968,4	-	-	Capítulo 32					
Total Partida 08.06	54,0	8.968,4	-	-	Partida 32.03					
Partida 08.08					32.03.0019900I	-	-	0,1	453,9	
08.08.1099000D	14,6	1.519,7	-	-	Total Partida 32.03	-	-	0,1	453,9	
Total Partida 08.08	14,6	1.519,7	-	-	Total Capítulo 32	-	-	0,1	453,9	
Partida 08.09					Capítulo 33					
08.09.3000012B	9,8	2.116,4	-	-	Partida 33.01					
08.09.3000092D	6,0	1.460,6	-	-	33.01.2991000G	2,1	2.972,7	-	-	
08.09.4019040J	4,5	921,6	-	-	Total Partida 33.01	2,1	2.972,7	-	-	
Total Partida 08.09	20,4	4.498,5	-	-	Total Capítulo 33	2,1	2.972,7	-	-	
Partida 08.10					Total Sección 06	502,1	24.972,7	0,2	1.007,2	
08.10.9010020G	45,8	16.485,8	-	-	Sección 15					
Total Partida 08.10	45,8	16.485,8	-	-	Capítulo 73					
Total Capítulo 08	145,5	35.382,3	-	-	Partida 73.23					
Capítulo 09					73.23.9999000I	-	-	0,9	227,5	
Partida 09.04					Total Partida 73.23	-	-	0,9	227,5	
09.04.2010090B	43,7	8.791,2	-	-	Total Capítulo 73	-	-	0,9	227,5	
09.04.2031000F	12,3	2.214,4	-	-	Capítulo 83					
09.04.2090110A	36,1	7.640,7	1,8	1.000,1	Partida 83.09					
Total Partida 09.04	92,1	18.646,3	1,8	1.000,1	83.09.9090000C	-	-	-	31,6	
Partida 09.10					Total Partida 83.09	-	-	-	31,6	
09.10.2010000C	-	-	-	670,6	Total Capítulo 83	-	-	-	31,6	
09.10.9991000A	3,6	508,4	-	-	Total Sección 15	-	-	0,9	259,1	
Total Partida 09.10	3,6	508,4	-	670,6	Sección 16					
Total Capítulo 09	95,7	19.154,7	1,8	1.670,7	Capítulo 84					
Capítulo 12					Partida 84.04					
Partida 12.11					84.04.1000100A	-	-	169,3	21.048,0	
12.11.9090900F	60,3	12.737,2	-	-	Total Partida 84.04	-	-	169,3	21.048,0	
Total Partida 12.11	60,3	12.737,2	-	-	Partida 84.09					
Total Capítulo 12	60,3	12.737,2	-	-	84.09.9900000B	-	-	0,6	8.316,6	
Total Sección 02	341,5	71.175,1	2,1	1.900,8	Total Partida 84.09	-	-	0,6	8.316,6	
Sección 04					Partida 84.24					
Capítulo 16					84.24.8110000A	-	-	1,5	570,3	
Partida 16.05					Total Partida 84.24	-	-	1,5	570,3	
16.05.9010990H	270,6	146.227,6	-	-	Partida 84.37					
Total Partida 16.05	270,6	146.227,6	-	-	84.37.1000900E	-	-	1,2	1.066,1	
Total Capítulo 16	270,6	146.227,6	-	-	Total Partida 84.37	-	-	1,2	1.066,1	
Capítulo 20										
Partida 20.01										
20.01.9090991G	-	-	0,6	861,1						
20.01.9090993C	-	-	0,3	473,6						
Total Partida 20.01	-	-	0,8	1.334,7						

II.6. COMERCIO EXTERIOR POR PAISES. AMERICA

CHILE

PAISES	IMPORTACIONES		EXPORTACIONES		
	PRODUCTOS	Toneladas	Miles ptas.	Toneladas	Miles ptas.
Partida 84.59					
84.59.2999900I	-	-	0,7	488,5	
Total Partida 84.59	-	-	0,7	488,5	
Partida 84.83					
84.83.1059900H	-	-	-	333,0	
Total Partida 84.83	-	-	-	333,0	
Total Capítulo 84	-	-	173,3	31.822,5	
Total Sección 16	-	-	173,3	31.822,5	
Sección 20					
Capítulo 94					
Partida 94.03					
94.03.8000190F	-	-	-	306,3	
Total Partida 94.03	-	-	-	306,3	
Total Capítulo 94	-	-	-	306,3	
Total Sección 20	-	-	-	306,3	
TOTAL CHILE	1.188,1	255.153,9	304,6	61.452,8	

BOLIVIA

Sección 04					
Capítulo 20					
Partida 20.01					
20.01.9090999J	-	-	0,6	675,8	
Total Partida 20.01	-	-	0,6	675,8	
Total Capítulo 20	-	-	0,6	675,8	
Total Sección 04	-	-	0,6	675,8	
Sección 06					
Capítulo 29					
Partida 29.10					
29.10.9000990H	-	-	1,8	972,2	
Total Partida 29.10	-	-	1,8	972,2	
Total Capítulo 29	-	-	1,8	972,2	
Capítulo 33					
Partida 33.01					
33.01.2959000G	-	-	1,6	289,1	
Total Partida 33.01	-	-	1,6	289,1	
Total Capítulo 33	-	-	1,6	289,1	
Capítulo 38					
Partida 38.05					
38.05.1010000G	-	-	1,0	59,5	
Total Partida 38.05	-	-	1,0	59,5	
Total Capítulo 38	-	-	1,0	59,5	
Total Sección 06	-	-	4,3	1.320,8	
Sección 08					
Capítulo 41					
Partida 41.04					
41.04.1030000I	37,6	9.650,0	-	-	
41.04.2210000I	78,6	18.138,4	-	-	
Total Partida 41.04	116,2	27.788,4	-	-	
Total Capítulo 41	116,2	27.788,4	-	-	
Total Sección 08	116,2	27.788,4	-	-	

URUGUAY

PAISES	IMPORTACIONES		EXPORTACIONES		
	PRODUCTOS	Toneladas	Miles ptas.	Toneladas	Miles ptas.
Sección 13					
Capítulo 70					
Partida 70.20					
70.20.0010900J	-	-	0,7	574,8	
Total Partida 70.20	-	-	0,7	574,8	
Total Capítulo 70	-	-	0,7	574,8	
Total Sección 13	-	-	0,7	574,8	
TOTAL BOLIVIA	116,2	27.788,4	5,6	2.571,5	

PARAGUAY

Sección 01					
Capítulo 02					
Partida 02.02					
02.02.3090099C	0,5	529,5	-	-	
Total Partida 02.02	0,5	529,5	-	-	
Total Capítulo 02	0,5	529,5	-	-	
Total Sección 01	0,5	529,5	-	-	
Sección 02					
Capítulo 12					
Partida 12.01					
12.01.0090000F	58.056,7	1.786.504,5	-	-	
Total Partida 12.01	58.056,7	1.786.504,5	-	-	
Total Capítulo 12	58.056,7	1.786.504,5	-	-	
Total Sección 02	58.056,7	1.786.504,5	-	-	
Sección 04					
Capítulo 22					
Partida 22.08					
22.08.9055110H	-	-	10,2	5.170,0	
Total Partida 22.08	-	-	10,2	5.170,0	
Total Capítulo 22	-	-	10,2	5.170,0	
Total Sección 04	-	-	10,2	5.170,0	
Sección 06					
Capítulo 33					
Partida 33.01					
33.01.2959000G	0,5	1.597,4	-	-	
Total Partida 33.01	0,5	1.597,4	-	-	
Total Capítulo 33	0,5	1.597,4	-	-	
Total Sección 06	0,5	1.597,4	-	-	
TOTAL PARAGUAY	58.057,8	1.788.631,5	10,2	5.170,0	

URUGUAY

Sección 02					
Capítulo 07					
Partida 07.11					
07.11.3000000D	-	-	0,3	132,3	
Total Partida 07.11	-	-	0,3	132,3	
Total Capítulo 07	-	-	0,3	132,3	
Capítulo 09					
Partida 09.04					
09.04.2090110A	-	-	18,9	3.571,0	
Total Partida 09.04	-	-	18,9	3.571,0	

II.6. COMERCIO EXTERIOR POR PAISES. AMERICA

URUGUAY

PAISES PRODUCTOS	IMPORTACIONES		EXPORTACIONES	
	Toneladas	Miles ptas.	Toneladas	Miles ptas.
Partida 09.09				
09.09.1010000H	-	-	2,0	490,2
Total Partida 09.09	-	-	2,0	490,2
Partida 09.10				
09.10.2010000C	-	-	-	239,1
Total Partida 09.10	-	-	-	239,1
Total Capítulo 09	-	-	20,9	4.300,4
Total Sección 02	-	-	21,2	4.432,6
Sección 04				
Capítulo 20				
Partida 20.01				
20.01.9090998B	-	-	0,6	498,1
Total Partida 20.01	-	-	0,6	498,1
Partida 20.03				
20.03.1010019I	-	-	8,4	1.900,9
20.03.1010091H	-	-	2,3	533,6
20.03.1090000B	-	-	2,0	341,3
Total Partida 20.03	-	-	12,7	2.775,8
Partida 20.06				
20.06.0031000C	-	-	14,1	2.823,5
Total Partida 20.06	-	-	14,1	2.823,5
Partida 20.08				
20.08.6059000E	-	-	3,7	764,1
Total Partida 20.08	-	-	3,7	764,1
Partida 20.09				
20.09.4093000G	-	-	0,4	42,7
20.09.5090000G	-	-	0,2	26,1
Total Partida 20.09	-	-	0,6	68,8
Total Capítulo 20	-	-	31,7	6.930,3
Total Sección 04	-	-	31,7	6.930,3
Sección 06				
Capítulo 29				
Partida 29.05				
29.05.2210000D	-	-	0,4	533,6
Total Partida 29.05	-	-	0,4	533,6
Partida 29.06				
29.06.1400000E	-	-	0,2	55,4
29.06.1900090A	-	-	-	19,8
Total Partida 29.06	-	-	0,2	75,2
Partida 29.09				
29.09.3090990E	-	-	0,3	576,3
29.09.5090000H	-	-	0,1	88,6
Total Partida 29.09	-	-	0,4	664,9
Partida 29.12				
29.12.1900000B	-	-	0,1	219,4
29.12.3000100E	-	-	-	137,7
29.12.4900900G	-	-	-	148,8
Total Partida 29.12	-	-	0,2	506,0
Partida 29.15				
29.15.3990190E	-	-	-	39,5
29.15.3990990H	-	-	1,1	381,6
Total Partida 29.15	-	-	1,2	421,1
Total Capítulo 29	-	-	2,4	2.200,8
Capítulo 33				
Partida 33.01				
33.01.2310000A	-	-	0,5	489,5
33.01.2510000I	-	-	-	163,6
33.01.2953000C	2,7	1.671,4	-	-
33.01.3000000D	-	-	-	34,6
Total Partida 33.01	2,7	1.671,4	0,6	687,6
Total Capítulo 33	2,7	1.671,4	0,6	687,6
Total Sección 06	2,7	1.671,4	3,0	2.888,4

ARGENTINA

PAISES PRODUCTOS	IMPORTACIONES		EXPORTACIONES	
	Toneladas	Miles ptas.	Toneladas	Miles ptas.
Sección 08				
Capítulo 41				
Partida 41.02				
41.02.2900000F	0,4	167,1	-	-
Total Partida 41.02	0,4	167,1	-	-
Partida 41.04				
41.04.1030000I	164,9	41.304,1	-	-
41.04.2210000I	128,7	19.143,4	-	-
Total Partida 41.04	293,7	60.447,4	-	-
Total Capítulo 41	294,1	60.614,5	-	-
Total Sección 08	294,1	60.614,5	-	-
Sección 10				
Capítulo 48				
Partida 48.19				
48.19.1000000A	-	-	-	3,8
Total Partida 48.19	-	-	-	3,8
Total Capítulo 48	-	-	-	3,8
Total Sección 10	-	-	-	3,8
Sección 15				
Capítulo 73				
Partida 73.26				
73.26.9050000B	-	-	0,5	173,0
Total Partida 73.26	-	-	0,5	173,0
Total Capítulo 73	-	-	0,5	173,0
Total Sección 15	-	-	0,5	173,0
TOTAL URUGUAY	296,8	62.285,9	56,5	14.428,2
ARGENTINA				
Sección 01				
Capítulo 02				
Partida 02.02				
02.02.3090099C	1,1	342,0	-	-
Total Partida 02.02	1,1	342,0	-	-
Total Capítulo 02	1,1	342,0	-	-
Capítulo 03				
Partida 03.03				
03.03.7810090J	2,3	346,3	-	-
03.03.8000090H	17,0	4.907,0	-	-
Total Partida 03.03	19,3	5.253,4	-	-
Total Capítulo 03	19,3	5.253,4	-	-
Total Sección 01	20,4	5.595,4	-	-
Sección 02				
Capítulo 07				
Partida 07.13				
07.13.3390090A	143,7	17.746,1	-	-
Total Partida 07.13	143,7	17.746,1	-	-
Total Capítulo 07	143,7	17.746,1	-	-
Capítulo 08				
Partida 08.06				
08.06.2099010C	32,4	2.017,8	-	-
Total Partida 08.06	32,4	2.017,8	-	-
Total Capítulo 08	32,4	2.017,8	-	-

II.6. COMERCIO EXTERIOR POR PAISES. AMERICA

ARGENTINA

PAISES PRODUCTOS	IMPORTACIONES		EXPORTACIONES	
	Toneladas	Miles ptas.	Toneladas	Miles ptas.
Capítulo 09				
Partida 09.04				
09.04.2090110A	-	-	1,0	843,8
Total Partida 09.04	-	-	1,0	843,8
Partida 09.10				
09.10.201000C	-	-	-	5.244,5
Total Partida 09.10	-	-	-	5.244,5
Total Capítulo 09	-	-	1,0	6.088,4
Total Sección 02	176,1	19.763,9	1,0	6.088,4
Sección 04				
Capítulo 16				
Partida 16.04				
16.04.3090090D	-	-	-	128,9
Total Partida 16.04	-	-	-	128,9
Total Capítulo 16	-	-	-	128,9
Capítulo 20				
Partida 20.01				
20.01.9090991G	-	-	0,5	675,6
Total Partida 20.01	-	-	0,5	675,6
Partida 20.05				
20.05.9030100D	-	-	2,0	1.379,0
20.05.9030900G	-	-	1,1	655,6
Total Partida 20.05	-	-	3,1	2.034,6
Total Capítulo 20	-	-	3,6	2.710,2
Total Sección 04	-	-	3,6	2.839,1
Sección 06				
Capítulo 29				
Partida 29.01				
29.01.2990000D	-	-	-	10,4
Total Partida 29.01	-	-	-	10,4
Partida 29.02				
29.02.1910090C	-	-	-	62,6
Total Partida 29.02	-	-	-	62,6
Partida 29.05				
29.05.2210000D	-	-	0,1	206,3
29.05.2290000G	-	-	0,4	410,9
Total Partida 29.05	-	-	0,6	617,2
Partida 29.06				
29.06.1900090A	-	-	0,2	137,5
Total Partida 29.06	-	-	0,2	137,5
Partida 29.09				
29.09.3090990E	-	-	0,5	1.085,1
Total Partida 29.09	-	-	0,5	1.085,1
Partida 29.14				
29.14.2300000D	-	-	0,2	460,9
Total Partida 29.14	-	-	0,2	460,9
Partida 29.15				
29.15.3990190E	-	-	-	37,5
29.15.3990990H	-	-	0,2	109,3
Total Partida 29.15	-	-	0,2	146,8
Partida 29.22				
29.22.4990990G	-	-	0,5	994,7
29.22.5000990B	-	-	0,1	1.125,3
Total Partida 29.22	-	-	0,6	2.120,0
Partida 29.38				
29.38.9030000H	-	-	-	204,4
29.38.9090000E	-	-	0,5	1.641,5
Total Partida 29.38	-	-	0,5	1.845,9
Total Capítulo 29	-	-	2,9	6.486,3

PAISES PRODUCTOS	IMPORTACIONES		EXPORTACIONES	
	Toneladas	Miles ptas.	Toneladas	Miles ptas.
Capítulo 32				
Partida 32.03				
32.03.0019900I	-	-	-	345,2
Total Partida 32.03	-	-	-	345,2
Total Capítulo 32	-	-	-	345,2
Total Sección 06	-	-	2,9	6.831,5
Sección 08				
Capítulo 41				
Partida 41.01				
41.01.3090000E	108,5	18.749,3	-	-
Total Partida 41.01	108,5	18.749,3	-	-
Partida 41.04				
41.04.1030000I	36,0	6.623,8	-	-
41.04.2210000I	727,8	156.072,1	-	-
41.04.3119900J	6,3	23.837,1	-	-
41.04.3910900A	-	102,3	-	-
Total Partida 41.04	770,2	186.635,3	-	-
Total Capítulo 41	878,7	205.384,6	-	-
Capítulo 43				
Partida 43.03				
43.03.1010090C	0,2	3.019,9	-	-
43.03.1090190D	0,2	3.407,8	-	-
Total Partida 43.03	0,4	6.427,6	-	-
Total Capítulo 43	0,4	6.427,6	-	-
Total Sección 08	879,1	211.812,2	-	-
Sección 11				
Capítulo 51				
Partida 51.11				
51.11.1100000B	0,2	675,9	-	-
Total Partida 51.11	0,2	675,9	-	-
Total Capítulo 51	0,2	675,9	-	-
Capítulo 60				
Partida 60.02				
60.02.9230000H	-	10,3	-	-
Total Partida 60.02	-	10,3	-	-
Total Capítulo 60	-	10,3	-	-
Total Sección 11	0,2	686,1	-	-
Sección 16				
Capítulo 84				
Partida 84.09				
84.09.9900000B	-	-	0,2	3.424,1
Total Partida 84.09	-	-	0,2	3.424,1
Partida 84.24				
84.24.9000090C	-	-	0,2	1.425,0
Total Partida 84.24	-	-	0,2	1.425,0
Total Capítulo 84	-	-	0,3	4.849,1
Total Sección 16	-	-	0,3	4.849,1
Sección 99				
Capítulo 99				
Partida 99.90				
99.90.9400000J	0,3	230,0	-	-
99.90.9902000C	1,8	1.497,4	-	-
Total Partida 99.90	2,1	1.727,4	-	-
Total Capítulo 99	2,1	1.727,4	-	-
Total Sección 99	2,1	1.727,4	-	-
TOTAL ARGENTINA ...	1.077,8	239.585,0	7,9	20.608,1
TOTAL AMERICA	2.665.628,8	41.456.689,4	224.511,8	18.939.513,3

II.6. COMERCIO EXTERIOR POR PAISES. ASIA

CHIPRE

PAISES	IMPORTACIONES		EXPORTACIONES	
	PRODUCTOS	Toneladas	Miles ptas.	Toneladas
CHIPRE				
Sección 02				
Capítulo 12				
Partida 12.11				
12.11.9090900F	-	-	6,7	764,3
Total Partida 12.11	-	-	6,7	764,3
Total Capítulo 12	-	-	6,7	764,3
Total Sección 02	-	-	6,7	764,3
Sección 04				
Capítulo 17				
Partida 17.04				
17.04.1019000D	-	-	-	47,5
17.04.1091000E	-	-	0,3	69,6
17.04.1099000G	-	-	8,9	3.168,0
17.04.9075400J	-	-	1,4	368,4
17.04.9099400B	-	-	3,8	906,0
Total Partida 17.04	-	-	14,5	4.559,5
Total Capítulo 17	-	-	14,5	4.559,5
Capítulo 20				
Partida 20.02				
20.02.9090100D	-	-	2,1	265,9
Total Partida 20.02	-	-	2,1	265,9
Partida 20.03				
20.03.1010019I	-	-	40,8	7.975,5
Total Partida 20.03	-	-	40,8	7.975,5
Partida 20.04				
20.04.9095090J	-	-	18,0	5.184,0
Total Partida 20.04	-	-	18,0	5.184,0
Partida 20.05				
20.05.9050110H	-	-	55,3	12.878,5
20.05.9050190J	-	-	20,6	4.450,5
20.05.9090160E	-	-	0,9	120,0
20.05.9090390H	-	-	3,6	266,4
Total Partida 20.05	-	-	80,3	17.715,5
Partida 20.08				
20.08.3075020J	-	-	0,9	84,1
20.08.4071000D	-	-	10,8	1.257,6
20.08.9943000I	59,4	5.367,2	-	-
20.08.9999999E	19,8	1.863,9	-	-
Total Partida 20.08	79,2	7.231,1	11,7	1.341,8
Partida 20.09				
20.09.5010000D	-	-	2,4	149,8
Total Partida 20.09	-	-	2,4	149,8
Total Capítulo 20	79,2	7.231,1	155,3	32.632,4
Total Sección 04	79,2	7.231,1	169,9	37.191,9
Sección 05				
Capítulo 25				
Partida 25.23				
25.23.1000000B	19.797,0	73.666,0	-	-
25.23.2900000A	52.451,0	270.419,7	-	-
Total Partida 25.23	72.248,0	344.085,8	-	-
Total Capítulo 25	72.248,0	344.085,8	-	-
Total Sección 05	72.248,0	344.085,8	-	-
Sección 06				
Capítulo 30				
Partida 30.04				
30.04.9019090A	-	-	0,3	1.772,3
Total Partida 30.04	-	-	0,3	1.772,3
Total Capítulo 30	-	-	0,3	1.772,3

PAISES	IMPORTACIONES		EXPORTACIONES	
	PRODUCTOS	Toneladas	Miles ptas.	Toneladas
Capítulo 32				
Partida 32.03				
32.03.0019900I	-	-	0,5	1.368,0
Total Partida 32.03	-	-	0,5	1.368,0
Total Capítulo 32	-	-	0,5	1.368,0
Capítulo 38				
Partida 38.13				
38.13.0000090B	-	-	1,0	73,0
Total Partida 38.13	-	-	1,0	73,0
Total Capítulo 38	-	-	1,0	73,0
Total Sección 06	-	-	1,8	3.213,3
Sección 07				
Capítulo 39				
Partida 39.24				
39.24.9090900J	-	-	-	163,7
Total Partida 39.24	-	-	-	163,7
Total Capítulo 39	-	-	-	163,7
Total Sección 07	-	-	-	163,7
Sección 08				
Capítulo 41				
Partida 41.02				
41.02.1010000E	18,8	12.480,0	-	-
41.02.2900000F	19,0	16.800,0	-	-
Total Partida 41.02	37,9	29.280,0	-	-
Partida 41.03				
41.03.1010000D	3,5	2.026,1	-	-
Total Partida 41.03	3,5	2.026,1	-	-
Partida 41.04				
41.04.1030000I	-	22,2	-	-
Total Partida 41.04	-	22,2	-	-
Total Capítulo 41	41,4	31.328,3	-	-
Total Sección 08	41,4	31.328,3	-	-
Sección 11				
Capítulo 60				
Partida 60.02				
60.02.4311000A	-	-	9,2	14.528,6
Total Partida 60.02	-	-	9,2	14.528,6
Total Capítulo 60	-	-	9,2	14.528,6
Total Sección 11	-	-	9,2	14.528,6
Sección 12				
Capítulo 64				
Partida 64.01				
64.01.1090900B	-	-	6,2	6.478,3
Total Partida 64.01	-	-	6,2	6.478,3
Partida 64.04				
64.04.1100000F	-	-	5,5	6.611,1
64.04.1910000F	-	-	2,0	2.530,9
Total Partida 64.04	-	-	7,6	9.142,0
Partida 64.05				
64.05.2099000F	-	-	7,3	6.113,5
64.05.9010200C	-	-	0,7	817,4
Total Partida 64.05	-	-	8,1	6.930,9
Total Capítulo 64	-	-	21,9	22.551,1
Total Sección 12	-	-	21,9	22.551,1

II.6. COMERCIO EXTERIOR POR PAISES. ASIA

CHIPRE

PAISES	IMPORTACIONES		EXPORTACIONES	
	PRODUCTOS	Toneladas	Miles ptas.	Toneladas
Sección 15				
Capítulo 76				
Partida 76.15				
76.15.1010000H	-	-	0,3	488,6
Total Partida 76.15	-	-	0,3	488,6
Total Capítulo 76	-	-	0,3	488,6
Total Sección 15	-	-	0,3	488,6
Sección 16				
Capítulo 84				
Partida 84.24				
84.24.1090000J	-	-	8,4	3.319,4
Total Partida 84.24	-	-	8,4	3.319,4
Partida 84.31				
84.31.3100090F	-	-	1,0	472,0
Total Partida 84.31	-	-	1,0	472,0
Total Capítulo 84	-	-	9,3	3.791,4
Total Sección 16	-	-	9,3	3.791,4
Sección 20				
Capítulo 94				
Partida 94.01				
94.01.6100000B	-	-	6,7	9.223,2
Total Partida 94.01	-	-	6,7	9.223,2
Total Capítulo 94	-	-	6,7	9.223,2
Capítulo 96				
Partida 96.07				
96.07.1100000E	5,7	11.018,7	-	-
96.07.1900000G	12,3	11.416,1	-	-
96.07.2091000D	7,7	4.836,8	-	-
96.07.2099000F	1,3	886,9	-	-
Total Partida 96.07	26,9	28.158,5	-	-
Total Capítulo 96	26,9	28.158,5	-	-
Total Sección 20	26,9	28.158,5	6,7	9.223,2
TOTAL CHIPRE	72.395,6	410.803,7	225,8	91.916,1

LIBANO

Sección 02				
Capítulo 08				
Partida 08.12				
08.12.9010000G	-	-	18,4	702,7
Total Partida 08.12	-	-	18,4	702,7
Total Capítulo 08	-	-	18,4	702,7
Total Sección 02	-	-	18,4	702,7
Sección 04				
Capítulo 17				
Partida 17.04				
17.04.1099000G	-	-	10,5	2.091,8
17.04.9075500G	-	-	32,1	7.675,8
17.04.9099600G	-	-	1,1	189,9
Total Partida 17.04	-	-	43,6	9.957,5
Total Capítulo 17	-	-	43,6	9.957,5
Capítulo 20				
Partida 20.02				
20.02.1000110I	-	-	33,6	2.205,6
Total Partida 20.02	-	-	33,6	2.205,6

LIBANO

PAISES	IMPORTACIONES		EXPORTACIONES	
	PRODUCTOS	Toneladas	Miles ptas.	Toneladas
Partida 20.03				
20.03.1010019I	-	-	264,5	49.600,9
20.03.1010091H	-	-	62,0	12.842,3
Total Partida 20.03	-	-	326,5	62.443,2
Partida 20.05				
20.05.4000100A	-	-	6,0	235,5
20.05.5900100I	-	-	8,1	819,0
20.05.6000100F	-	-	4,8	2.200,1
20.05.9050110H	-	-	193,8	46.175,1
20.05.9050190J	-	-	32,6	8.190,5
20.05.9090320E	-	-	0,3	34,9
20.05.9090390H	-	-	26,0	7.236,8
Total Partida 20.05	-	-	271,6	64.891,8
Partida 20.06				
20.06.0031000C	-	-	1,4	386,3
Total Partida 20.06	-	-	1,4	386,3
Partida 20.08				
20.08.4071000D	-	-	3,6	473,0
20.08.5061000C	-	-	0,5	45,0
20.08.5071000A	-	-	1,0	117,8
20.08.7061000I	-	-	1,8	177,0
20.08.7071000G	-	-	11,7	1.141,2
20.08.9250090G	-	-	1,8	270,0
20.08.9279090D	-	-	4,8	735,5
Total Partida 20.08	-	-	25,1	2.959,5
Total Capítulo 20	-	-	658,2	132.886,4
Capítulo 22				
Partida 22.04				
22.04.2125195D	-	-	3,7	460,2
22.04.2129196H	-	-	27,5	3.320,0
Total Partida 22.04	-	-	31,1	3.780,2
Total Capítulo 22	-	-	31,1	3.780,2
Total Sección 04	-	-	732,9	146.624,1
Sección 06				
Capítulo 30				
Partida 30.04				
30.04.9019090A	0,3	1.952,3	0,5	2.781,8
Total Partida 30.04	0,3	1.952,3	0,5	2.781,8
Total Capítulo 30	0,3	1.952,3	0,5	2.781,8
Capítulo 33				
Partida 33.03				
33.03.0090000I	-	-	0,7	119,5
Total Partida 33.03	-	-	0,7	119,5
Partida 33.05				
33.05.1000000D	-	-	7,3	532,1
Total Partida 33.05	-	-	7,3	532,1
Total Capítulo 33	-	-	8,0	651,6
Capítulo 34				
Partida 34.02				
34.02.9090000J	-	-	6,3	444,3
Total Partida 34.02	-	-	6,3	444,3
Total Capítulo 34	-	-	6,3	444,3
Capítulo 38				
Partida 38.08				
38.08.3090900D	-	-	12,3	5.095,3
Total Partida 38.08	-	-	12,3	5.095,3
Total Capítulo 38	-	-	12,3	5.095,3
Total Sección 06	0,3	1.952,3	27,2	8.973,0
Sección 07				
Capítulo 39				
Partida 39.24				
39.24.9090900J	-	-	0,2	350,0
Total Partida 39.24	-	-	0,2	350,0

II.6. COMERCIO EXTERIOR POR PAISES. ASIA

LIBANO

PAISES	IMPORTACIONES		EXPORTACIONES		
	PRODUCTOS	Toneladas	Miles ptas.	Toneladas	Miles ptas.
Partida 39.26					
39.26.9099300B		--	--	0,3	268,2
Total Partida 39.26		--	--	0,3	268,2
Total Capítulo 39		--	--	0,4	618,2
Total Sección 07		--	--	0,4	618,2
Sección 08					
Capítulo 41					
Partida 41.01					
41.01.210000E		123,9	24.011,5	--	--
Total Partida 41.01		123,9	24.011,5	--	--
Partida 41.04					
41.04.221000I		23,0	9.032,6	--	--
Total Partida 41.04		23,0	9.032,6	--	--
Total Capítulo 41		146,9	33.044,1	--	--
Total Sección 08		146,9	33.044,1	--	--
Sección 11					
Capítulo 63					
Partida 63.01					
63.01.4090099H		--	--	1,9	1.200,7
Total Partida 63.01		--	--	1,9	1.200,7
Total Capítulo 63		--	--	1,9	1.200,7
Total Sección 11		--	--	1,9	1.200,7
Sección 20					
Capítulo 94					
Partida 94.04					
94.04.9090900F		--	--	--	241,5
Total Partida 94.04		--	--	--	241,5
Total Capítulo 94		--	--	--	241,5
Total Sección 20		--	--	--	241,5
TOTAL LIBANO		147,2	34.996,4	781,0	158.360,2
SIRIA					
Sección 05					
Capítulo 25					
Partida 25.23					
25.23.100000B		46.385,0	177.120,0	--	--
Total Partida 25.23		46.385,0	177.120,0	--	--
Total Capítulo 25		46.385,0	177.120,0	--	--
Total Sección 05		46.385,0	177.120,0	--	--
Sección 15					
Capítulo 72					
Partida 72.10					
72.10.1211100B		--	--	808,6	98.162,6
Total Partida 72.10		--	--	808,6	98.162,6
Total Capítulo 72		--	--	808,6	98.162,6
Total Sección 15		--	--	808,6	98.162,6
Sección 99					
Capítulo 99					
Partida 99.90					
99.90.940000J		1,0	750,0	--	--
Total Partida 99.90		1,0	750,0	--	--
Total Capítulo 99		1,0	750,0	--	--
Total Sección 99		1,0	750,0	--	--
TOTAL SIRIA		46.386,0	177.870,0	808,6	98.162,6

IRAN

PAISES	IMPORTACIONES		EXPORTACIONES		
	PRODUCTOS	Toneladas	Miles ptas.	Toneladas	Miles ptas.
IRAQ					
Sección 05					
Capítulo 27					
Partida 27.09					
27.09.0010000H		1.323.154,8	16.736.863,1	--	--
27.09.0090000A		486.140,7	6.140.032,7	--	--
Total Partida 27.09		1.809.295,5	22.876.895,8	--	--
Total Capítulo 27		1.809.295,5	22.876.895,8	--	--
Total Sección 05		1.809.295,5	22.876.895,8	--	--
Sección 06					
Capítulo 33					
Partida 33.02					
33.02.1000100E		--	--	0,1	2.570,7
33.02.9000100H		--	--	133,0	127.713,9
Total Partida 33.02		--	--	133,1	130.284,6
Total Capítulo 33		--	--	133,1	130.284,6
Total Sección 06		--	--	133,1	130.284,6
Sección 15					
Capítulo 72					
Partida 72.09					
72.09.2390100F		--	--	21,3	6.987,9
Total Partida 72.09		--	--	21,3	6.987,9
Partida 72.11					
72.11.4199090D		--	--	22,0	10.573,1
Total Partida 72.11		--	--	22,0	10.573,1
Total Capítulo 72		--	--	43,3	17.561,0
Total Sección 15		--	--	43,3	17.561,0
Sección 16					
Capítulo 84					
Partida 84.04					
84.04.9000900G		--	--	670,6	245.495,9
Total Partida 84.04		--	--	670,6	245.495,9
Partida 84.13					
84.13.8190900H		--	--	--	291,7
Total Partida 84.13		--	--	--	291,7
Total Capítulo 84		--	--	670,6	245.787,6
Total Sección 16		--	--	670,6	245.787,6
TOTAL IRAQ		1.809.295,5	22.876.895,8	847,1	393.633,2
IRAN					
Sección 02					
Capítulo 08					
Partida 08.02					
08.02.5000000I		95,0	44.698,7	--	--
Total Partida 08.02		95,0	44.698,7	--	--
Total Capítulo 08		95,0	44.698,7	--	--
Capítulo 09					
Partida 09.10					
09.10.2010000C		--	3.660,0	--	--
09.10.2090000F		--	4.737,1	--	--
Total Partida 09.10		0,1	8.397,1	--	--
Total Capítulo 09		0,1	8.397,1	--	--
Total Sección 02		95,1	53.095,8	--	--

II.6. COMERCIO EXTERIOR POR PAISES. ASIA

IRAN

PAISES	IMPORTACIONES		EXPORTACIONES		
	PRODUCTOS	Toneladas	Miles ptas.	Toneladas	Miles ptas.
Sección 16					
Capítulo 85					
Partida 85.44					
85.44.5991000F	-	-	3,2	931,9	
Total Partida 85.44	-	-	3,2	931,9	
Total Capítulo 85	-	-	3,2	931,9	
Total Sección 16	-	-	3,2	931,9	
TOTAL IRAN	95,1	53.095,8	3,2	931,9	

ISRAEL

Sección 02					
Capítulo 06					
Partida 06.02					
06.02.1090000A	-	82,5	-	-	
06.02.9959900E	0,9	373,6	-	-	
Total Partida 06.02	0,9	456,0	-	-	
Total Capítulo 06	0,9	456,0	-	-	
Capítulo 07					
Partida 07.11					
07.11.3000000D	-	-	4,3	1.906,6	
Total Partida 07.11	-	-	4,3	1.906,6	
Partida 07.12					
07.12.9090090B	3,4	735,4	-	-	
Total Partida 07.12	3,4	735,4	-	-	
Total Capítulo 07	3,4	735,4	4,3	1.906,6	
Capítulo 08					
Partida 08.04					
08.04.1000119D	0,2	58,0	-	-	
08.04.4090010J	4,8	886,0	-	-	
08.04.5000091F	3,1	909,0	-	-	
Total Partida 08.04	8,1	1.853,0	-	-	
Total Capítulo 08	8,1	1.853,0	-	-	
Capítulo 09					
Partida 09.04					
09.04.2090110A	-	-	51,0	9.775,4	
09.04.2090990F	-	-	18,0	1.764,0	
Total Partida 09.04	-	-	69,0	11.539,4	
Partida 09.10					
09.10.2010000C	-	-	-	354,0	
09.10.4019000J	-	-	0,5	161,5	
Total Partida 09.10	-	-	0,5	515,5	
Total Capítulo 09	-	-	69,5	12.054,9	
Capítulo 12					
Partida 12.07					
12.07.2010000C	105,0	13.020,0	-	-	
Total Partida 12.07	105,0	13.020,0	-	-	
Total Capítulo 12	105,0	13.020,0	-	-	
Total Sección 02	117,4	16.064,5	73,8	13.961,5	
Sección 04					
Capítulo 17					
Partida 17.04					
17.04.1091000E	-	-	82,0	22.980,7	
17.04.1099000G	-	-	59,4	15.895,9	
17.04.9065400B	-	-	72,4	15.370,2	
17.04.9065700E	-	-	0,6	114,6	
17.04.9071200H	-	-	121,7	27.660,8	
17.04.9075400J	-	-	16,5	4.386,2	
17.04.9075500G	-	-	55,3	9.903,8	
17.04.9075700C	-	-	8,7	1.417,5	

ISRAEL

PAISES	IMPORTACIONES		EXPORTACIONES		
	PRODUCTOS	Toneladas	Miles ptas.	Toneladas	Miles ptas.
17.04.9081100H	-	-	0,7	268,7	
17.04.9081600G	-	-	5,2	1.371,7	
17.04.9099200F	-	-	5,9	1.372,5	
17.04.9099400B	-	-	14,3	3.382,9	
17.04.9099600G	-	-	4,9	2.342,0	
Total Partida 17.04	-	-	447,5	106.447,5	
Total Capítulo 17	-	-	447,5	106.447,5	
Capítulo 18					
Partida 18.06					
18.06.9090010E	-	-	6,0	1.423,0	
Total Partida 18.06	-	-	6,0	1.423,0	
Total Capítulo 18	-	-	6,0	1.423,0	
Capítulo 20					
Partida 20.01					
20.01.2000010J	36,0	3.589,4	-	-	
20.01.9090091F	-	-	4,8	3.222,8	
20.01.9090991G	-	-	3,2	2.353,2	
20.01.9090999J	18,4	2.884,1	1,2	376,7	
Total Partida 20.01	54,4	6.473,5	9,2	5.952,7	
Partida 20.02					
20.02.1000110I	-	-	7,2	483,1	
Total Partida 20.02	-	-	7,2	483,1	
Partida 20.03					
20.03.1010019I	53,2	10.192,6	591,7	102.889,4	
20.03.1010091H	54,2	2.985,1	82,0	19.962,5	
Total Partida 20.03	107,4	13.177,7	673,7	122.851,9	
Partida 20.05					
20.05.9050110H	-	-	474,2	94.313,9	
20.05.9050190J	-	-	259,4	47.535,3	
Total Partida 20.05	-	-	733,6	141.849,2	
Partida 20.08					
20.08.4051000H	-	-	0,4	46,2	
20.08.4071000D	-	-	0,5	52,5	
20.08.5061000C	-	-	2,2	244,7	
20.08.5071000A	-	-	0,7	76,1	
20.08.5091910G	-	-	19,1	1.382,7	
20.08.7061000I	-	-	338,8	36.102,6	
20.08.7071000G	-	-	0,7	62,5	
20.08.7091910C	-	-	57,6	3.932,3	
20.08.9250090G	-	-	10,9	1.595,0	
Total Partida 20.08	-	-	431,0	43.494,6	
Partida 20.09					
20.09.1199090G	230,5	41.624,7	-	-	
20.09.1999000H	227,2	45.374,9	-	-	
Total Partida 20.09	457,6	86.999,6	-	-	
Total Capítulo 20	619,5	106.650,8	1.854,7	314.631,6	
Capítulo 21					
Partida 21.03					
21.03.2000010G	-	-	1,1	111,0	
21.03.2000090I	-	-	1,7	186,3	
21.03.9090111I	-	-	0,7	76,6	
Total Partida 21.03	-	-	3,5	373,9	
Total Capítulo 21	-	-	3,5	373,9	
Total Sección 04	619,5	106.650,8	2.311,7	422.875,9	
Sección 06					
Capítulo 28					
Partida 28.21					
28.21.1000000A	-	-	5,0	571,6	
Total Partida 28.21	-	-	5,0	571,6	
Partida 28.34					
28.34.2100000C	27.247,9	1.062.789,4	-	-	
Total Partida 28.34	27.247,9	1.062.789,4	-	-	
Total Capítulo 28	27.247,9	1.062.789,4	5,0	571,6	

II.6. COMERCIO EXTERIOR POR PAISES. ASIA

ISRAEL

PAISES	IMPORTACIONES		EXPORTACIONES	
	PRODUCTOS	Toneladas	Miles ptas.	Toneladas
Capítulo 29				
Partida 29.02				
29.02.1910090C	-	-	3,8	1.804,6
Total Partida 29.02	-	-	3,8	1.804,6
Partida 29.32				
29.32.1200000E	-	-	35,0	3.902,3
Total Partida 29.32	-	-	35,0	3.902,3
Partida 29.33				
29.33.2990000F	-	-	-	2.201,8
Total Partida 29.33	-	-	-	2.201,8
Total Capítulo 29	-	-	38,9	7.908,7
Capítulo 31				
Partida 31.05				
31.05.4000200F	400,0	27.324,0	-	-
Total Partida 31.05	400,0	27.324,0	-	-
Total Capítulo 31	400,0	27.324,0	-	-
Capítulo 32				
Partida 32.03				
32.03.0019900I	-	-	0,8	5.947,8
Total Partida 32.03	-	-	0,8	5.947,8
Total Capítulo 32	-	-	0,8	5.947,8
Total Sección 06	27.647,9	1.090.113,4	44,7	14.428,1
Sección 07				
Capítulo 39				
Partida 39.03				
39.03.1100000I	-	-	2,0	1.503,0
Total Partida 39.03	-	-	2,0	1.503,0
Partida 39.20				
39.20.1090199J	-	-	0,4	49,3
39.20.6300190D	0,4	279,0	-	-
Total Partida 39.20	0,4	279,0	0,4	49,3
Total Capítulo 39	0,4	279,0	2,4	1.552,3
Total Sección 07	0,4	279,0	2,4	1.552,3
Sección 08				
Capítulo 42				
Partida 42.05				
42.05.0000900F	-	-	0,2	327,0
Total Partida 42.05	-	-	0,2	327,0
Total Capítulo 42	-	-	0,2	327,0
Total Sección 08	-	-	0,2	327,0
Sección 10				
Capítulo 48				
Partida 48.19				
48.19.1000000A	-	-	0,1	22,3
Total Partida 48.19	-	-	0,1	22,3
Total Capítulo 48	-	-	0,1	22,3
Capítulo 49				
Partida 49.01				
49.01.9900000D	-	-	-	40,0
Total Partida 49.01	-	-	-	40,0
Total Capítulo 49	-	-	-	40,0
Total Sección 10	-	-	0,2	62,3

JORDANIA

PAISES	IMPORTACIONES		EXPORTACIONES	
	PRODUCTOS	Toneladas	Miles ptas.	Toneladas
Sección 16				
Capítulo 84				
Partida 84.24				
84.24.8110000A	-	0,5	424,9	-
84.24.9000090C	-	0,4	3.346,2	-
Total Partida 84.24	-	0,9	3.771,1	-
Total Capítulo 84	-	0,9	3.771,1	-
Total Sección 16	-	0,9	3.771,1	-
Sección 20				
Capítulo 95				
Partida 95.03				
95.03.9031600D	-	-	-	0,2
95.03.9035100A	-	-	-	5,1
95.03.9035200I	-	-	-	74,7
Total Partida 95.03	-	-	-	5,3
Total Capítulo 95	-	-	-	5,3
Total Sección 20	-	-	-	5,3
TOTAL ISRAEL	28.386,1	1.216.878,7	2.438,2	457.986,7
JORDANIA				
Sección 04				
Capítulo 20				
Partida 20.03				
20.03.1010019I	-	3,3	489,2	10,8
Total Partida 20.03	-	3,3	489,2	10,8
Partida 20.05				
20.05.9050110H	-	-	-	3,6
20.05.9050190J	-	-	-	828,0
Total Partida 20.05	-	-	-	7,2
Total Capítulo 20	-	3,3	489,2	18,0
Total Sección 04	-	3,3	489,2	18,0
Sección 06				
Capítulo 33				
Partida 33.02				
33.02.9000100H	-	-	-	3,5
Total Partida 33.02	-	-	-	3,5
Total Capítulo 33	-	-	-	3,5
Total Sección 06	-	-	-	3,5
Sección 11				
Capítulo 61				
Partida 61.04				
61.04.2300000E	-	-	-	311,3
Total Partida 61.04	-	-	-	311,3
Total Capítulo 61	-	-	-	311,3
Total Sección 11	-	-	-	311,3
Sección 16				
Capítulo 84				
Partida 84.24				
84.24.1090000J	-	-	-	18,1
Total Partida 84.24	-	-	-	18,1
Total Capítulo 84	-	-	-	18,1
Total Sección 16	-	-	-	18,1
TOTAL JORDANIA	3,3	489,2	39,7	13.893,0

II.6. COMERCIO EXTERIOR POR PAISES. ASIA

ARABIA SAUDITA

PAISES	IMPORTACIONES		EXPORTACIONES		
	PRODUCTOS	Toneladas	Miles ptas.	Toneladas	Miles ptas.
Partida 84.14					
84.14.9090900F	-	-	-	-	7,4
Total Partida 84.14	-	-	-	-	7,4
Partida 84.24					
84.24.1090000J	-	-	115,7	23.335,6	
84.24.2090000H	-	-	-	27,3	
84.24.9000090C	-	-	8,6	3.186,3	
Total Partida 84.24	-	-	124,3	26.549,2	
Total Capitulo 84	-	-	124,3	26.817,9	
Total Sección 16	-	-	124,3	26.817,9	
Sección 18					
Capitulo 90					
Partida 90.04					
90.04.9000100F	-	-	-	3,6	
Total Partida 90.04	-	-	-	3,6	
Total Capitulo 90	-	-	-	3,6	
Total Sección 18	-	-	-	3,6	
Sección 20					
Capitulo 94					
Partida 94.01					
94.01.6100000B	-	-	70,4	55.400,4	
94.01.7100000J	-	-	0,1	430,6	
Total Partida 94.01	-	-	70,5	55.831,0	
Partida 94.03					
94.03.2090000B	-	-	0,9	1.238,6	
94.03.3019090H	-	-	0,2	45,8	
94.03.5000090D	-	-	109,9	81.765,5	
94.03.6010090J	-	-	220,5	186.324,4	
94.03.6090090C	-	-	7,0	3.635,6	
94.03.8000990I	-	-	3,7	1.824,9	
Total Partida 94.03	-	-	342,1	274.834,8	
Partida 94.04					
94.04.1000000A	-	-	0,2	128,0	
94.04.9090900F	-	-	8,6	14.988,2	
Total Partida 94.04	-	-	8,8	15.116,2	
Partida 94.05					
94.05.9119000A	-	-	8,2	3.136,5	
Total Partida 94.05	-	-	8,2	3.136,5	
Total Capitulo 94	-	-	429,6	348.918,4	
Total Sección 20	-	-	429,6	348.918,4	
TOTAL A. SAUDITA	141.771,1	2.460.780,9	7.483,0	1.405.082,6	

KUWAIT

Sección 02					
Capitulo 08					
Partida 08.05					
08.05.3010010H	-	-	15,3	610,8	
Total Partida 08.05	-	-	15,3	610,8	
Partida 08.11					
08.11.1090000H	-	-	118,0	14.480,4	
08.11.2031000H	-	-	60,0	8.373,6	
Total Partida 08.11	-	-	178,0	22.854,0	
Total Capitulo 08	-	-	193,3	23.464,8	
Capitulo 09					
Partida 09.10					
09.10.2010000C	-	-	-	3.585,5	
Total Partida 09.10	-	-	-	3.585,5	
Total Capitulo 09	-	-	-	3.585,5	
Total Sección 02	-	-	193,3	27.050,3	

KUWAIT

PAISES	IMPORTACIONES		EXPORTACIONES		
	PRODUCTOS	Toneladas	Miles ptas.	Toneladas	Miles ptas.
Sección 03					
Capitulo 15					
Partida 15.09					
15.09.9000200A	-	-	403,4	117.778,1	
Total Partida 15.09	-	-	403,4	117.778,1	
Total Capitulo 15	-	-	403,4	117.778,1	
Total Sección 03	-	-	403,4	117.778,1	
Sección 04					
Capitulo 16					
Partida 16.04					
16.04.2090090F	-	-	0,4	921,6	
Total Partida 16.04	-	-	0,4	921,6	
Total Capitulo 16	-	-	0,4	921,6	
Capitulo 17					
Partida 17.04					
17.04.1099000G	-	-	7,8	2.233,1	
17.04.9075500G	-	-	12,7	2.792,3	
Total Partida 17.04	-	-	20,5	5.025,3	
Total Capitulo 17	-	-	20,5	5.025,3	
Capitulo 20					
Partida 20.02					
20.02.1000110I	-	-	84,0	5.537,6	
20.02.9090100D	-	-	6,3	786,8	
20.02.9090900G	-	-	5,4	461,5	
Total Partida 20.02	-	-	95,7	6.785,9	
Partida 20.03					
20.03.1010019I	-	-	782,2	151.562,8	
20.03.1010091H	-	-	36,0	7.123,0	
20.03.1090000B	-	-	20,7	3.601,4	
Total Partida 20.03	-	-	838,9	162.287,2	
Partida 20.05					
20.05.4000100A	-	-	13,3	969,3	
20.05.5100100G	-	-	4,9	355,0	
20.05.5900100I	-	-	2,6	217,8	
20.05.6000100F	-	-	2,4	1.099,5	
20.05.7000100D	-	-	2,0	258,9	
20.05.9050110H	-	-	38,6	7.204,0	
20.05.9050190J	-	-	16,8	4.106,7	
20.05.9090390H	36,7	3.206,0	493,6	33.532,9	
Total Partida 20.05	36,7	3.206,0	574,2	47.744,1	
Partida 20.07					
20.07.9939090G	-	-	26,5	3.209,0	
Total Partida 20.07	-	-	26,5	3.209,0	
Partida 20.08					
20.08.3055020D	-	-	9,0	982,2	
20.08.3075020J	-	-	10,5	1.197,2	
20.08.4051000H	-	-	16,2	1.528,2	
20.08.4071000D	-	-	9,0	1.101,8	
20.08.5061000C	-	-	16,2	1.464,9	
20.08.5071000A	-	-	9,6	1.041,5	
20.08.7061000I	-	-	9,9	844,2	
20.08.7071000G	-	-	15,2	1.661,7	
20.08.9250090G	-	-	15,3	1.796,5	
20.08.9279090D	-	-	15,3	2.037,4	
Total Partida 20.08	-	-	126,2	13.655,5	
Partida 20.09					
20.09.5090000G	-	-	2,9	424,5	
20.09.8091020H	-	-	11,0	1.495,0	
20.09.9099090A	-	-	11,0	1.495,0	
Total Partida 20.09	-	-	25,0	3.414,5	
Total Capitulo 20	36,7	3.206,0	1.686,4	237.096,3	
Capitulo 22					
Partida 22.02					
22.02.9010110H	-	-	41,3	6.027,0	
Total Partida 22.02	-	-	41,3	6.027,0	
Total Capitulo 22	-	-	41,3	6.027,0	
Total Sección 04	36,7	3.206,0	1.748,5	249.070,2	

II.6. COMERCIO EXTERIOR POR PAISES. ASIA

KUWAIT

PAISES	IMPORTACIONES		EXPORTACIONES	
	PRODUCTOS	Toneladas	Miles ptas.	Toneladas
Sección 05				
Capítulo 27				
Partida 27.10				
27.10.0061000C	23.253,8	437.968,7	-	-
Total Partida 27.10	23.253,8	437.968,7	-	-
Total Capítulo 27	23.253,8	437.968,7	-	-
Total Sección 05	23.253,8	437.968,7	-	-
Sección 11				
Capítulo 60				
Partida 60.02				
60.02.4311000A	-	-	5,9	5.371,5
Total Partida 60.02	-	-	5,9	5.371,5
Total Capítulo 60	-	-	5,9	5.371,5
Capítulo 62				
Partida 62.07				
62.07.9100290E	-	-	0,9	1.619,1
Total Partida 62.07	-	-	0,9	1.619,1
Total Capítulo 62	-	-	0,9	1.619,1
Capítulo 63				
Partida 63.02				
63.02.2290000G	-	-	0,3	697,6
63.02.6000090J	-	-	0,7	1.189,2
Total Partida 63.02	-	-	0,9	1.886,9
Total Capítulo 63	-	-	0,9	1.886,9
Total Sección 11	-	-	7,7	8.877,5
Sección 12				
Capítulo 64				
Partida 64.02				
64.02.9999000E	-	-	0,4	1.296,0
Total Partida 64.02	-	-	0,4	1.296,0
Total Capítulo 64	-	-	0,4	1.296,0
Total Sección 12	-	-	0,4	1.296,0
Sección 13				
Capítulo 70				
Partida 70.09				
70.09.9100000F	-	-	-	114,4
Total Partida 70.09	-	-	-	114,4
Total Capítulo 70	-	-	-	114,4
Total Sección 13	-	-	-	114,4
Sección 15				
Capítulo 72				
Partida 72.10				
72.10.1211100B	6,1	489,6	-	-
Total Partida 72.10	6,1	489,6	-	-
Total Capítulo 72	6,1	489,6	-	-
Capítulo 73				
Partida 73.24				
73.24.9090000F	-	-	2,0	1.621,7
Total Partida 73.24	-	-	2,0	1.621,7
Total Capítulo 73	-	-	2,0	1.621,7
Total Sección 15	6,1	489,6	2,0	1.621,7

BAHREIN

PAISES	IMPORTACIONES		EXPORTACIONES	
	PRODUCTOS	Toneladas	Miles ptas.	Toneladas
Sección 16				
Capítulo 84				
Partida 84.14				
84.14.4010000C	-	-	-	40,0
Total Partida 84.14	-	-	-	40,0
Partida 84.24				
84.24.1090000J	-	-	0,3	121,4
Total Partida 84.24	-	-	0,3	121,4
Total Capítulo 84	-	-	0,3	161,4
Total Sección 16	-	-	0,3	161,4
Sección 20				
Capítulo 94				
Partida 94.01				
94.01.6100000B	-	-	6,8	6.327,8
Total Partida 94.01	-	-	6,8	6.327,8
Partida 94.03				
94.03.5000090D	-	-	6,7	2.072,0
94.03.6010090J	-	-	9,1	10.868,5
Total Partida 94.03	-	-	15,9	12.940,5
Partida 94.04				
94.04.9090000F	-	-	5,4	11.580,0
Total Partida 94.04	-	-	5,4	11.580,0
Total Capítulo 94	-	-	28,0	30.848,3
Capítulo 95				
Partida 95.03				
95.03.4100300H	-	-	0,7	1.434,3
95.03.5000390G	-	-	0,8	686,0
Total Partida 95.03	-	-	1,5	2.120,3
Partida 95.06				
95.06.9990900D	-	-	1,2	810,0
Total Partida 95.06	-	-	1,2	810,0
Total Capítulo 95	-	-	2,7	2.930,3
Total Sección 20	-	-	30,8	33.778,7
TOTAL KUWAIT	23.296,6	441.664,3	2.386,4	439.748,2
BAHREIN				
Sección 02				
Capítulo 09				
Partida 09.10				
09.10.2010000C	-	-	0,2	21.431,5
Total Partida 09.10	-	-	0,2	21.431,5
Total Capítulo 09	-	-	0,2	21.431,5
Total Sección 02	-	-	0,2	21.431,5
Sección 04				
Capítulo 20				
Partida 20.02				
20.02.1000110I	-	-	35,0	2.187,3
Total Partida 20.02	-	-	35,0	2.187,3
Partida 20.03				
20.03.1010019I	-	-	77,3	13.835,1
Total Partida 20.03	-	-	77,3	13.835,1
Partida 20.05				
20.05.4000100A	-	-	2,6	182,0
20.05.5100100G	-	-	1,7	132,2
20.05.7000100D	-	-	0,4	72,8
20.05.9050110H	-	-	14,8	3.984,2
20.05.9050190J	-	-	1,2	321,8

II.6. COMERCIO EXTERIOR POR PAISES. ASIA

BAHREIN

PAISES PRODUCTOS	IMPORTACIONES		EXPORTACIONES	
	Toneladas	Miles ptas.	Toneladas	Miles ptas.
20.05.9090160E	-	-	2,3	281,9
20.05.9090390H	-	-	175,4	13.295,8
Total Partida 20.05	-	-	198,5	18.270,9
Partida 20.08				
20.08.3055020D	-	-	2,0	234,0
20.08.7071000G	-	-	3,5	362,9
20.08.9279090D	-	-	2,0	339,4
Total Partida 20.08	-	-	7,5	936,3
Total Capítulo 20	-	-	318,3	35.229,6
Total Sección 04	-	-	318,3	35.229,6
Sección 06				
Capítulo 28				
Partida 28.14				
28.14.1000000J	5.023,8	57.882,9	-	-
Total Partida 28.14	5.023,8	57.882,9	-	-
Total Capítulo 28	5.023,8	57.882,9	-	-
Capítulo 33				
Partida 33.01				
33.01.2959000G	-	-	0,1	418,1
Total Partida 33.01	-	-	0,1	418,1
Total Capítulo 33	-	-	0,1	418,1
Total Sección 06	5.023,8	57.882,9	0,1	418,1
Sección 10				
Capítulo 48				
Partida 48.19				
48.19.1000000A	-	-	0,3	27,2
Total Partida 48.19	-	-	0,3	27,2
Total Capítulo 48	-	-	0,3	27,2
Total Sección 10	-	-	0,3	27,2
Sección 15				
Capítulo 83				
Partida 83.03				
83.03.0010000E	-	-	2,1	601,2
Total Partida 83.03	-	-	2,1	601,2
Total Capítulo 83	-	-	2,1	601,2
Total Sección 15	-	-	2,1	601,2
Sección 20				
Capítulo 94				
Partida 94.03				
94.03.5000090D	-	-	5,4	3.514,0
94.03.6010090J	-	-	11,9	9.434,1
Total Partida 94.03	-	-	17,3	12.948,1
Total Capítulo 94	-	-	17,3	12.948,1
Total Sección 20	-	-	17,3	12.948,1
TOTAL BAHREIN	5.023,8	57.882,9	338,2	70.655,7

QATAR

Sección 02				
Capítulo 09				
Partida 09.10				
09.10.2010000C	-	-	-	689,0
Total Partida 09.10	-	-	-	689,0
Total Capítulo 09	-	-	-	689,0
Total Sección 02	-	-	-	689,0

QATAR

PAISES PRODUCTOS	IMPORTACIONES		EXPORTACIONES	
	Toneladas	Miles ptas.	Toneladas	Miles ptas.
Sección 04				
Capítulo 16				
Partida 16.04				
16.04.1410000J	-	-	1,1	221,4
Total Partida 16.04	-	-	1,1	221,4
Total Capítulo 16	-	-	1,1	221,4
Capítulo 20				
Partida 20.02				
20.02.1000110I	-	-	6,0	432,4
Total Partida 20.02	-	-	6,0	432,4
Partida 20.03				
20.03.1010019I	-	-	20,3	3.951,6
Total Partida 20.03	-	-	20,3	3.951,6
Partida 20.05				
20.05.4000100A	-	-	0,2	14,7
20.05.5100100G	21,0	2.191,3	59,5	6.223,5
20.05.5900100I	-	-	5,1	531,4
20.05.9090390H	-	-	120,0	9.024,8
Total Partida 20.05	21,0	2.191,3	184,8	15.794,5
Partida 20.07				
20.07.9939090G	-	-	4,2	698,3
Total Partida 20.07	-	-	4,2	698,3
Partida 20.08				
20.08.7061000I	-	-	2,0	214,0
20.08.9279090D	-	-	4,0	644,6
Total Partida 20.08	-	-	6,0	858,5
Total Capítulo 20	21,0	2.191,3	221,4	21.735,3
Total Sección 04	21,0	2.191,3	222,5	21.956,7
Sección 09				
Capítulo 44				
Partida 44.09				
44.09.2010000C	-	-	0,5	531,9
Total Partida 44.09	-	-	0,5	531,9
Total Capítulo 44	-	-	0,5	531,9
Total Sección 09	-	-	0,5	531,9
Sección 12				
Capítulo 64				
Partida 64.01				
64.01.9290900C	-	-	-	94,0
Total Partida 64.01	-	-	-	94,0
Partida 64.03				
64.03.9995000H	-	-	-	230,1
Total Partida 64.03	-	-	-	230,1
Partida 64.05				
64.05.2099000F	-	-	0,3	367,7
Total Partida 64.05	-	-	0,3	367,7
Total Capítulo 64	-	-	0,4	691,8
Total Sección 12	-	-	0,4	691,8
Sección 16				
Capítulo 84				
Partida 84.24				
84.24.1090000J	-	-	11,5	4.854,4
Total Partida 84.24	-	-	11,5	4.854,4
Total Capítulo 84	-	-	11,5	4.854,4
Capítulo 85				
Partida 85.31				
85.31.1090000J	-	-	0,5	201,1
Total Partida 85.31	-	-	0,5	201,1
Total Capítulo 85	-	-	0,5	201,1
Total Sección 16	-	-	11,9	5.055,5

II.6. COMERCIO EXTERIOR POR PAISES. ASIA

QATAR

PAISES	IMPORTACIONES		EXPORTACIONES	
	PRODUCTOS	Toneladas	Miles ptas.	Toneladas
Sección 20				
Capítulo 94				
Partida 94.01				
94.01.610000B	-	-	2,5	3.034,0
Total Partida 94.01	-	-	2,5	3.034,0
Partida 94.03				
94.03.5000090D	-	-	5,5	5.057,2
94.03.6010090J	-	-	4,0	3.373,0
Total Partida 94.03	-	-	9,4	8.430,2
Partida 94.04				
94.04.1000000A	-	-	0,3	20,0
Total Partida 94.04	-	-	0,3	20,0
Total Capítulo 94	-	-	12,3	11.484,2
Total Sección 20	-	-	12,3	11.484,2
TOTAL QATAR	21,0	2.191,3	247,6	40.409,1

EMIR. ARABES UNIDOS

Sección 02				
Capítulo 08				
Partida 08.02				
08.02.5000000I	13,5	6.291,1	-	-
Total Partida 08.02	13,5	6.291,1	-	-
Partida 08.05				
08.05.3010010H	-	-	30,3	1.334,5
Total Partida 08.05	-	-	30,3	1.334,5
Total Capítulo 08	13,5	6.291,1	30,3	1.334,5
Capítulo 09				
Partida 09.10				
09.10.2010000C	-	-	0,2	20.877,5
Total Partida 09.10	-	-	0,2	20.877,5
Total Capítulo 09	-	-	0,2	20.877,5
Capítulo 13				
Partida 13.01				
13.01.9000000E	-	-	0,5	612,2
Total Partida 13.01	-	-	0,5	612,2
Total Capítulo 13	-	-	0,5	612,2
Total Sección 02	13,5	6.291,1	31,0	22.824,3
Sección 04				
Capítulo 20				
Partida 20.02				
20.02.1000110I	-	-	284,2	16.379,9
Total Partida 20.02	-	-	284,2	16.379,9
Partida 20.03				
20.03.1010019I	-	-	143,1	30.254,9
20.03.1090000B	-	-	38,4	6.850,5
Total Partida 20.03	-	-	181,5	37.105,5
Partida 20.05				
20.05.4000100A	-	-	369,5	28.730,4
20.05.5100100G	-	-	561,8	53.799,9
20.05.5900100I	-	-	0,9	68,9
20.05.6000100F	-	-	0,6	331,6
20.05.9050110H	-	-	60,1	16.259,5
20.05.9050190J	-	-	37,8	9.102,2
20.05.9090160E	-	-	7,9	1.051,3
20.05.9090390H	-	-	248,2	16.656,3
Total Partida 20.05	-	-	1.286,8	126.000,0
Partida 20.07				
20.07.1090090I	-	-	8,2	739,7
20.07.9939090G	-	-	69,1	7.072,5
Total Partida 20.07	-	-	77,3	7.812,2

EMIRATOS ARABES UNIDOS

PAISES	IMPORTACIONES		EXPORTACIONES	
	PRODUCTOS	Toneladas	Miles ptas.	Toneladas
Partida 20.08				
20.08.3075020J	-	-	19,8	2.534,2
20.08.5071000A	-	-	6,0	740,2
20.08.6061000A	-	-	2,1	381,1
20.08.6069000C	-	-	9,2	1.692,1
20.08.7071000G	-	-	4,8	520,3
20.08.8070000F	-	-	0,9	130,5
Total Partida 20.08	-	-	42,8	5.998,4
Total Capítulo 20	-	-	1.872,6	193.296,0
Total Sección 04	-	-	1.872,6	193.296,0
Sección 05				
Capítulo 27				
Partida 27.11				
27.11.1299000D	8.863,1	133.663,4	-	-
27.11.1390000B	16.814,0	263.069,0	-	-
Total Partida 27.11	25.677,2	396.732,4	-	-
Total Capítulo 27	25.677,2	396.732,4	-	-
Total Sección 05	25.677,2	396.732,4	-	-
Sección 06				
Capítulo 32				
Partida 32.03				
32.03.0019900I	-	-	-	300,4
Total Partida 32.03	-	-	-	300,4
Total Capítulo 32	-	-	-	300,4
Capítulo 33				
Partida 33.01				
33.01.2959000G	-	-	0,2	410,0
Total Partida 33.01	-	-	0,2	410,0
Partida 33.02				
33.02.9000100H	-	-	0,3	534,0
Total Partida 33.02	-	-	0,3	534,0
Partida 33.07				
33.07.9000900F	-	-	-	918,6
Total Partida 33.07	-	-	-	918,6
Total Capítulo 33	-	-	0,5	1.862,6
Capítulo 38				
Partida 38.08				
38.08.1000900G	-	-	4,7	3.938,9
38.08.1000990H	-	-	15,6	7.971,7
38.08.3090900D	-	-	2,3	1.338,7
Total Partida 38.08	-	-	22,5	13.249,3
Partida 38.13				
38.13.0000090B	-	-	1,3	193,5
Total Partida 38.13	-	-	1,3	193,5
Total Capítulo 38	-	-	23,8	13.442,8
Total Sección 06	-	-	24,3	15.605,7
Sección 07				
Capítulo 39				
Partida 39.20				
39.20.1011999I	-	-	0,1	17,4
Total Partida 39.20	-	-	0,1	17,4
Partida 39.23				
39.23.9090900A	-	-	2,5	620,4
Total Partida 39.23	-	-	2,5	620,4
Partida 39.26				
39.26.9099900I	-	-	0,5	301,5
Total Partida 39.26	-	-	0,5	301,5
Total Capítulo 39	-	-	3,1	939,3
Total Sección 07	-	-	3,1	939,3

II.6. COMERCIO EXTERIOR POR PAISES. ASIA

EMIRATOS ARABES UNIDOS

PAISES PRODUCTOS	IMPORTACIONES		EXPORTACIONES	
	Toneladas	Miles ptas.	Toneladas	Miles ptas.
Sección 08				
Capítulo 42				
Partida 42.03				
42.03.1000000E	-	-	-	837,9
Total Partida 42.03	-	-	-	837,9
Total Capítulo 42	-	-	-	837,9
Total Sección 08	-	-	-	837,9
Sección 10				
Capítulo 48				
Partida 48.19				
48.19.1000000A	-	-	-	15,4
Total Partida 48.19	-	-	-	15,4
Total Capítulo 48	-	-	-	15,4
Total Sección 10	-	-	-	15,4
Sección 11				
Capítulo 62				
Partida 62.04				
62.04.4300000J	-	-	-	666,7
Total Partida 62.04	-	-	-	666,7
Total Capítulo 62	-	-	-	666,7
Capítulo 63				
Partida 63.02				
63.02.2290000G	-	-	-	291,2
63.02.6000090J	-	-	2,6	2.952,5
Total Partida 63.02	-	-	2,6	3.243,7
Total Capítulo 63	-	-	2,6	3.243,7
Total Sección 11	-	-	2,7	3.910,4
Sección 15				
Capítulo 72				
Partida 72.10				
72.10.1211100B	-	-	10,4	1.198,9
Total Partida 72.10	-	-	10,4	1.198,9
Partida 72.11				
72.11.4199000C	-	-	15,6	3.912,0
Total Partida 72.11	-	-	15,6	3.912,0
Total Capítulo 72	-	-	26,1	5.110,9
Total Sección 15	-	-	26,1	5.110,9
Sección 16				
Capítulo 84				
Partida 84.04				
84.04.9000900G	-	-	44,5	12.257,1
Total Partida 84.04	-	-	44,5	12.257,1
Partida 84.24				
84.24.1090000J	-	-	107,7	40.485,2
Total Partida 84.24	-	-	107,7	40.485,2
Partida 84.74				
84.74.3900000E	-	-	0,2	46,5
Total Partida 84.74	-	-	0,2	46,5
Total Capítulo 84	-	-	152,4	52.788,8
Capítulo 85				
Partida 85.31				
85.31.1090000J	-	-	7,6	3.286,2
85.31.2090000H	-	-	2,3	1.042,5
85.31.9000010A	-	-	0,1	383,3
Total Partida 85.31	-	-	10,0	4.711,9
Total Capítulo 85	-	-	10,0	4.711,9
Total Sección 16	-	-	162,4	57.500,7

OMAN

PAISES PRODUCTOS	IMPORTACIONES		EXPORTACIONES	
	Toneladas	Miles ptas.	Toneladas	Miles ptas.
Sección 20				
Capítulo 94				
Partida 94.01				
94.01.6100000B	-	-	10,2	7.404,1
Total Partida 94.01	-	-	10,2	7.404,1
Partida 94.03				
94.03.5000090D	-	-	12,5	8.878,0
94.03.6010090J	-	-	36,7	24.626,5
94.03.6090090C	-	-	0,9	471,7
Total Partida 94.03	-	-	50,1	33.976,2
Partida 94.04				
94.04.9090900F	-	-	0,4	1.025,6
Total Partida 94.04	-	-	0,4	1.025,6
Total Capítulo 94	-	-	60,7	42.405,9
Total Sección 20	-	-	60,7	42.405,9
TOTAL E. ARABES U.	25.690,7	403.023,5	2.183,1	342.446,5
OMAN				
Sección 02				
Capítulo 09				
Partida 09.10				
09.10.2010000C	-	-	0,2	17.289,8
Total Partida 09.10	-	-	0,2	17.289,8
Total Capítulo 09	-	-	0,2	17.289,8
Total Sección 02	-	-	0,2	17.289,8
Sección 04				
Capítulo 20				
Partida 20.02				
20.02.1000110I	-	-	14,3	1.221,4
Total Partida 20.02	-	-	14,3	1.221,4
Partida 20.03				
20.03.1010019I	-	-	11,3	2.618,6
Total Partida 20.03	-	-	11,3	2.618,6
Partida 20.05				
20.05.5100100G	-	-	1,7	147,0
20.05.9050110H	-	-	1,6	376,9
20.05.9050190J	-	-	1,9	487,1
20.05.9090160E	-	-	0,5	73,6
20.05.9090390H	-	-	1,8	108,5
Total Partida 20.05	-	-	7,5	1.193,1
Partida 20.08				
20.08.3075020J	-	-	1,8	297,5
20.08.7061000I	-	-	3,0	380,6
20.08.9279090D	-	-	5,0	893,7
Total Partida 20.08	-	-	9,9	1.571,8
Total Capítulo 20	-	-	43,0	6.604,9
Total Sección 04	-	-	43,0	6.604,9
Sección 11				
Capítulo 58				
Partida 58.01				
58.01.2100090F	-	-	-	112,0
Total Partida 58.01	-	-	-	112,0
Total Capítulo 58	-	-	-	112,0
Capítulo 63				
Partida 63.01				
63.01.4090099H	-	-	2,0	933,7
Total Partida 63.01	-	-	2,0	933,7
Total Capítulo 63	-	-	2,0	933,7
Total Sección 11	-	-	2,0	1.045,7
Sección 20				
Capítulo 94				
Partida 94.01				
94.01.6100000B	-	-	1,4	828,0
Total Partida 94.01	-	-	1,4	828,0

II.6. COMERCIO EXTERIOR POR PAISES. ASIA

OMAN

PAISES PRODUCTOS	IMPORTACIONES		EXPORTACIONES	
	Toneladas	Miles ptas.	Toneladas	Miles ptas.
Partida 94.03				
94.03.6010090J	-	-	4,7	3.346,0
Total Partida 94.03	-	-	4,7	3.346,0
Total Capítulo 94	-	-	6,0	4.174,0
Total Sección 20	-	-	6,0	4.174,0
TOTAL OMAN	-	-	51,2	29.114,5

YEMEN DEL NORTE

Sección 03				
Capítulo 15				
Partida 15.07				
15.07.1090000E	-	-	1.500,0	72.152,6
Total Partida 15.07	-	-	1.500,0	72.152,6
Partida 15.09				
15.09.9000200A	-	-	24,1	9.062,7
Total Partida 15.09	-	-	24,1	9.062,7
Total Capítulo 15	-	-	1.524,1	81.215,3
Total Sección 03	-	-	1.524,1	81.215,3
Sección 04				
Capítulo 20				
Partida 20.08				
20.08.3055010E	-	-	18,5	1.396,1
20.08.3055020D	-	-	14,4	1.087,2
20.08.3055090G	-	-	20,1	3.487,9
20.08.3075020J	-	-	28,8	2.965,7
20.08.3079090I	-	-	14,4	2.774,9
Total Partida 20.08	-	-	96,2	11.711,8
Total Capítulo 20	-	-	96,2	11.711,8
Total Sección 04	-	-	96,2	11.711,8
TOTAL YEMEN DEL N.	-	-	1.620,3	92.927,1

YEMEN DEL SUR

Sección 04				
Capítulo 20				
Partida 20.08				
20.08.3079090I	-	-	16,2	3.427,7
Total Partida 20.08	-	-	16,2	3.427,7
Total Capítulo 20	-	-	16,2	3.427,7
Total Sección 04	-	-	16,2	3.427,7
TOTAL YEMEN DEL S.	-	-	16,2	3.427,7

PAKISTAN

Sección 06				
Capítulo 29				
Partida 29.02				
29.02.1910010A	-	-	0,2	15,5
29.02.1910090C	-	-	0,2	15,5
Total Partida 29.02	-	-	0,4	31,0
Partida 29.05				
29.05.2290000G	-	-	-	24,7
29.05.3990090I	-	-	1,2	608,1
Total Partida 29.05	-	-	1,2	632,9
Partida 29.09				
29.09.3090990E	-	-	0,3	349,9
Total Partida 29.09	-	-	0,3	349,9
Partida 29.14				
29.14.2300000D	-	-	-	20,4
Total Partida 29.14	-	-	-	20,4
Partida 29.32				
29.32.1200000E	-	-	75,8	11.281,9
Total Partida 29.32	-	-	75,8	11.281,9
Total Capítulo 29	-	-	77,7	12.316,1

PAKISTAN

PAISES PRODUCTOS	IMPORTACIONES		EXPORTACIONES	
	Toneladas	Miles ptas.	Toneladas	Miles ptas.
Capítulo 33				
Partida 33.01				
33.01.9090900C	-	-	0,4	153,5
Total Partida 33.01	-	-	0,4	153,5
Total Capítulo 33	-	-	0,4	153,5
Total Sección 06	-	-	78,1	12.469,5
Sección 07				
Capítulo 40				
Partida 40.01				
40.01.3000000E	-	-	50,0	6.106,0
Total Partida 40.01	-	-	50,0	6.106,0
Total Capítulo 40	-	-	50,0	6.106,0
Total Sección 07	-	-	50,0	6.106,0
Sección 08				
Capítulo 41				
Partida 41.04				
41.04.1091190D	7,0	15.400,2	-	-
41.04.3130900E	5,2	11.556,9	-	-
41.04.3910900A	-	57,0	-	-
Total Partida 41.04	12,3	27.014,1	-	-
Partida 41.06				
41.06.2000000A	-	2,5	-	-
Total Partida 41.06	-	2,5	-	-
Total Capítulo 41	12,3	27.016,6	-	-
Capítulo 42				
Partida 42.03				
42.03.1000000E	1,2	3.967,0	-	-
42.03.2100000B	0,2	1.909,8	-	-
Total Partida 42.03	1,5	5.876,8	-	-
Total Capítulo 42	1,5	5.876,8	-	-
Total Sección 08	13,7	32.893,5	-	-
Sección 10				
Capítulo 48				
Partida 48.23				
48.23.9090090J	-	2,4	-	-
Total Partida 48.23	-	2,4	-	-
Total Capítulo 48	-	2,4	-	-
Total Sección 10	-	2,4	-	-
Sección 11				
Capítulo 55				
Partida 55.09				
55.09.5300000A	15,0	5.324,5	-	-
Total Partida 55.09	15,0	5.324,5	-	-
Total Capítulo 55	15,0	5.324,5	-	-
Total Sección 11	15,0	5.324,5	-	-
Sección 20				
Capítulo 95				
Partida 95.06				
95.06.6290000F	10,5	8.571,5	-	-
95.06.9990900D	-	-	0,6	970,0
Total Partida 95.06	10,5	8.571,5	0,6	970,0
Total Capítulo 95	10,5	8.571,5	0,6	970,0
Total Sección 20	10,5	8.571,5	0,6	970,0
TOTAL PAKISTAN	39,3	46.791,8	128,7	19.545,5

II.6. COMERCIO EXTERIOR POR PAISES. ASIA

INDIA

PAISES	IMPORTACIONES		EXPORTACIONES	
	PRODUCTOS	Toneladas	Miles ptas.	Toneladas
INDIA				
Sección 02				
Capítulo 07				
Partida 07.12				
07.12.200000E	6,5	1.480,7	--	--
Total Partida 07.12	6,5	1.480,7	--	--
Total Capítulo 07	6,5	1.480,7	--	--
Capítulo 09				
Partida 09.04				
09.04.1190000E	21,2	3.644,8	--	--
09.04.2090110A	1,5	458,2	--	--
Total Partida 09.04	22,7	4.103,0	--	--
Partida 09.08				
09.08.1090000B	3,2	2.914,0	--	--
09.08.3000000G	1,0	907,4	--	--
Total Partida 09.08	4,2	3.821,4	--	--
Partida 09.10				
09.10.2010000C	0,6	45.511,9	--	--
09.10.3000000C	8,1	761,8	--	--
09.10.5000000H	13,0	1.336,9	--	--
Total Partida 09.10	21,7	47.610,6	--	--
Total Capítulo 09	48,6	55.535,1	--	--
Capítulo 12				
Partida 12.02				
12.02.1090000C	37,5	3.937,2	--	--
Total Partida 12.02	37,5	3.937,2	--	--
Total Capítulo 12	37,5	3.937,2	--	--
Capítulo 14				
Partida 14.04				
14.04.9000900B	--	303,6	--	--
Total Partida 14.04	--	303,6	--	--
Total Capítulo 14	--	303,6	--	--
Total Sección 02	92,6	61.256,6	--	--
Sección 04				
Capítulo 20				
Partida 20.08				
20.08.9999191I	9,6	1.804,6	--	--
Total Partida 20.08	9,6	1.804,6	--	--
Total Capítulo 20	9,6	1.804,6	--	--
Capítulo 23				
Partida 23.04				
23.04.0000000I	24.755,9	843.370,6	--	--
Total Partida 23.04	24.755,9	843.370,6	--	--
Total Capítulo 23	24.755,9	843.370,6	--	--
Total Sección 04	24.765,5	845.175,1	--	--
Sección 06				
Capítulo 29				
Partida 29.02				
29.02.1910090C	--	--	1,9	505,6
Total Partida 29.02	--	--	1,9	505,6
Partida 29.05				
29.05.2290000G	--	--	0,2	160,1
29.05.3990090I	--	--	1,5	526,1
Total Partida 29.05	--	--	1,7	686,2
Total Capítulo 29	--	--	3,6	1.191,8

PAISES	IMPORTACIONES		EXPORTACIONES		
	PRODUCTOS	Toneladas	Miles ptas.	Toneladas	Miles ptas.
Capítulo 33					
Partida 33.01					
33.01.2510000I		2,2	2.021,5	--	--
33.01.2959000G		--	--	0,6	525,7
Total Partida 33.01		2,2	2.021,5	0,6	525,7
Total Capítulo 33		2,2	2.021,5	0,6	525,7
Total Sección 06		2,2	2.021,5	4,2	1.717,6
Sección 08					
Capítulo 41					
Partida 41.04					
41.04.1091190D		0,3	640,8	--	--
41.04.1099100E		0,3	660,7	--	--
41.04.1099900H		2,5	6.116,6	--	--
41.04.3119900J		1,6	3.593,0	--	--
41.04.3130900E		3,2	7.145,5	--	--
41.04.3910900A		1,1	2.859,5	--	--
Total Partida 41.04		9,0	21.016,3	--	--
Total Capítulo 41		9,0	21.016,3	--	--
Total Sección 08		9,0	21.016,3	--	--
Sección 11					
Capítulo 50					
Partida 50.07					
50.07.1000990B		--	375,6	--	--
50.07.2071090C		1,6	15.900,0	--	--
Total Partida 50.07		1,6	16.275,6	--	--
Total Capítulo 50		1,6	16.275,6	--	--
Capítulo 51					
Partida 51.12					
51.12.2000200F		--	--	--	5,0
Total Partida 51.12		--	--	--	5,0
Total Capítulo 51		--	--	--	5,0
Capítulo 52					
Partida 52.08					
52.08.3900990F		0,5	299,9	--	--
Total Partida 52.08		0,5	299,9	--	--
Total Capítulo 52		0,5	299,9	--	--
Capítulo 53					
Partida 53.08					
53.08.1000000F		120,0	9.417,1	--	--
Total Partida 53.08		120,0	9.417,1	--	--
Total Capítulo 53		120,0	9.417,1	--	--
Capítulo 57					
Partida 57.04					
57.04.9000910I		2,9	2.367,5	--	--
Total Partida 57.04		2,9	2.367,5	--	--
Total Capítulo 57		2,9	2.367,5	--	--
Capítulo 62					
Partida 62.14					
62.14.9010090I		--	180,5	--	--
Total Partida 62.14		--	180,5	--	--
Total Capítulo 62		--	180,5	--	--
Total Sección 11		125,1	28.540,6	--	5,0
Sección 16					
Capítulo 84					
Partida 84.09					
84.09.9900000B		--	--	--	301,6
84.09.9900090C		--	--	--	13,7
Total Partida 84.09		--	--	--	315,2

II.6. COMERCIO EXTERIOR POR PAISES. ASIA

INDIA

PAISES PRODUCTOS	IMPORTACIONES		EXPORTACIONES	
	Toneladas	Miles ptas.	Toneladas	Miles ptas.
Partida 84.36				
84.36.800000J	-	-	13,7	16.623,5
Total Partida 84.36	-	-	13,7	16.623,5
Total Capítulo 84	-	-	13,8	16.938,8
Total Sección 16	-	-	13,8	16.938,8
Sección 17				
Capítulo 87				
Partida 87.14				
87.14.999000C	13,5	2.200,4	-	-
Total Partida 87.14	13,5	2.200,4	-	-
Total Capítulo 87	13,5	2.200,4	-	-
Total Sección 17	13,5	2.200,4	-	-
Sección 20				
Capítulo 96				
Partida 96.14				
96.14.209000F	0,5	605,2	-	-
Total Partida 96.14	0,5	605,2	-	-
Total Capítulo 96	0,5	605,2	-	-
Total Sección 20	0,5	605,2	-	-
TOTAL INDIA	25.008,3	960.815,6	17,9	18.661,3

BANGLADESH

Sección 03				
Capítulo 15				
Partida 15.09				
15.09.9000200A	-	-	11,6	4.384,4
Total Partida 15.09	-	-	11,6	4.384,4
Total Capítulo 15	-	-	11,6	4.384,4
Total Sección 03	-	-	11,6	4.384,4
Sección 07				
Capítulo 40				
Partida 40.01				
40.01.300000E	-	-	3,0	354,3
Total Partida 40.01	-	-	3,0	354,3
Total Capítulo 40	-	-	3,0	354,3
Total Sección 07	-	-	3,0	354,3
Sección 08				
Capítulo 41				
Partida 41.04				
41.04.103000I	4,1	2.552,1	-	-
41.04.1091190D	52,9	89.845,3	-	-
41.04.2900300H	0,1	177,3	-	-
41.04.313090E	1,1	2.472,7	-	-
Total Partida 41.04	58,2	95.047,4	-	-
Total Capítulo 41	58,2	95.047,4	-	-
Total Sección 08	58,2	95.047,4	-	-
Sección 11				
Capítulo 53				
Partida 53.07				
53.07.1010100C	14,7	1.176,3	-	-
53.07.1090100F	22,5	2.336,2	-	-
Total Partida 53.07	37,2	3.512,5	-	-
Total Capítulo 53	37,2	3.512,5	-	-
Total Sección 11	37,2	3.512,5	-	-
TOTAL BANGLADESH	95,3	98.559,9	14,6	4.738,7

TAILANDIA

PAISES PRODUCTOS	IMPORTACIONES		EXPORTACIONES	
	Toneladas	Miles ptas.	Toneladas	Miles ptas.
SRI LANKA				
Sección 02				
Capítulo 08				
Partida 08.01				
08.01.101000G	24,0	2.085,5	-	-
Total Partida 08.01	24,0	2.085,5	-	-
Total Capítulo 08	24,0	2.085,5	-	-
Capítulo 09				
Partida 09.06				
09.06.100000C	87,1	46.738,8	-	-
Total Partida 09.06	87,1	46.738,8	-	-
Total Capítulo 09	87,1	46.738,8	-	-
Total Sección 02	111,1	48.824,3	-	-
Sección 04				
Capítulo 20				
Partida 20.09				
20.09.8099990D	0,4	60,4	-	-
Total Partida 20.09	0,4	60,4	-	-
Total Capítulo 20	0,4	60,4	-	-
Total Sección 04	0,4	60,4	-	-
TOTAL SRI LANKA	111,6	48.884,6	-	-

TAILANDIA

Sección 02				
Capítulo 07				
Partida 07.14				
07.14.109900G	27.792,6	509.838,6	-	-
Total Partida 07.14	27.792,6	509.838,6	-	-
Total Capítulo 07	27.792,6	509.838,6	-	-
Capítulo 09				
Partida 09.04				
09.04.119000E	16,1	6.984,4	-	-
09.04.2090110A	-	-	0,3	140,9
09.04.2090990F	-	-	0,3	105,7
Total Partida 09.04	16,1	6.984,4	0,6	246,6
Total Capítulo 09	16,1	6.984,4	0,6	246,6
Total Sección 02	27.808,7	516.822,9	0,6	246,6
Sección 04				
Capítulo 16				
Partida 16.05				
16.05.1000091D	4,1	1.789,8	-	-
16.05.2000099E	9,5	4.501,4	-	-
16.05.9010190E	304,9	90.561,6	-	-
Total Partida 16.05	318,5	96.852,8	-	-
Total Capítulo 16	318,5	96.852,8	-	-
Capítulo 20				
Partida 20.05				
20.05.7000900G	-	-	4,6	1.170,7
20.05.9050110H	-	-	1,2	411,8
20.05.9050190J	-	-	0,6	170,6
20.05.9090160E	-	-	0,3	64,1
Total Partida 20.05	-	-	6,7	1.817,3
Partida 20.08				
20.08.2051010A	15,3	1.375,5	-	-
20.08.2059010C	316,0	22.723,7	-	-
20.08.2059090E	44,1	2.535,7	-	-

II.6. COMERCIO EXTERIOR POR PAISES. ASIA

TAILANDIA

PAISES	IMPORTACIONES		EXPORTACIONES		
	PRODUCTOS	Toneladas	Miles ptas.	Toneladas	Miles ptas.
20.08.2079010I	969,2	78.942,1	-	-	
20.08.2099110C	89,5	6.593,1	-	-	
20.08.2099190E	54,8	3.671,9	-	-	
20.08.2099990H	54,8	4.720,0	-	-	
20.08.9279020A	3,4	351,7	-	-	
Total Partida 20.08	1.547,1	120.913,6	-	-	
Partida 20.09					
20.09.4099000A	662,9	63.116,0	-	-	
Total Partida 20.09	662,9	63.116,0	-	-	
Total Capítulo 20	2.210,0	184.029,6	6,7	1.817,3	
Total Sección 04	2.528,5	280.882,4	6,7	1.817,3	
Sección 06					
Capítulo 28					
Partida 28.21					
28.21.1000000A	-	-	20,0	2.175,0	
28.21.1000085B	-	-	10,0	1.118,0	
28.21.1000090B	-	-	10,0	1.078,5	
Total Partida 28.21	-	-	40,0	4.371,5	
Total Capítulo 28	-	-	40,0	4.371,5	
Capítulo 29					
Partida 29.05					
29.05.2210000D	-	-	0,4	215,5	
29.05.3990090I	-	-	5,0	1.874,1	
Total Partida 29.05	-	-	5,4	2.089,5	
Partida 29.09					
29.09.5090000H	-	-	0,1	34,2	
Total Partida 29.09	-	-	0,1	34,2	
Total Capítulo 29	-	-	5,5	2.123,7	
Capítulo 32					
Partida 32.03					
32.03.0019900I	-	-	6,3	13.097,7	
Total Partida 32.03	-	-	6,3	13.097,7	
Total Capítulo 32	-	-	6,3	13.097,7	
Capítulo 33					
Partida 33.01					
33.01.1210000D	-	-	0,1	15,2	
33.01.2310000A	-	-	0,2	144,7	
33.01.2959000G	-	-	1,1	1.883,7	
33.01.9090900C	-	-	0,1	11,1	
Total Partida 33.01	-	-	1,5	2.054,8	
Partida 33.02					
33.02.9000100H	-	-	9,1	7.563,4	
Total Partida 33.02	-	-	9,1	7.563,4	
Total Capítulo 33	-	-	10,6	9.618,2	
Total Sección 06	-	-	62,4	29.211,1	
Sección 07					
Capítulo 40					
Partida 40.08					
40.08.2190000J	68,0	10.569,4	-	-	
Total Partida 40.08	68,0	10.569,4	-	-	
Total Capítulo 40	68,0	10.569,4	-	-	
Total Sección 07	68,0	10.569,4	-	-	
Sección 08					
Capítulo 42					
Partida 42.03					
42.03.2910000B	29,7	20.234,3	-	-	
Total Partida 42.03	29,7	20.234,3	-	-	
Total Capítulo 42	29,7	20.234,3	-	-	
Total Sección 08	29,7	20.234,3	-	-	

INDONESIA

PAISES	IMPORTACIONES		EXPORTACIONES		
	PRODUCTOS	Toneladas	Miles ptas.	Toneladas	Miles ptas.
Sección 09					
Capítulo 44					
Partida 44.08					
44.08.1099000J	1,8	360,1	-	-	
Total Partida 44.08	1,8	360,1	-	-	
Total Capítulo 44	1,8	360,1	-	-	
Total Sección 09	1,8	360,1	-	-	
Sección 13					
Capítulo 69					
Partida 69.13					
69.13.9099900G	0,6	95,5	-	-	
Total Partida 69.13	0,6	95,5	-	-	
Total Capítulo 69	0,6	95,5	-	-	
Total Sección 13	0,6	95,5	-	-	
Sección 15					
Capítulo 78					
Partida 78.06					
78.06.0090000B	-	-	21,5	3.514,3	
Total Partida 78.06	-	-	21,5	3.514,3	
Total Capítulo 78	-	-	21,5	3.514,3	
Total Sección 15	-	-	21,5	3.514,3	
Sección 19					
Capítulo 93					
Partida 93.06					
93.06.2920000E	-	-	12,0	2.112,8	
Total Partida 93.06	-	-	12,0	2.112,8	
Total Capítulo 93	-	-	12,0	2.112,8	
Total Sección 19	-	-	12,0	2.112,8	
TOTAL TAILANDIA	30.437,4	828.964,4	103,3	36.902,1	
INDONESIA					
Sección 02					
Capítulo 07					
Partida 07.14					
07.14.1099000G	13.915,1	255.342,6	-	-	
Total Partida 07.14	13.915,1	255.342,6	-	-	
Total Capítulo 07	13.915,1	255.342,6	-	-	
Capítulo 09					
Partida 09.04					
09.04.1190000E	3,9	1.346,3	-	-	
Total Partida 09.04	3,9	1.346,3	-	-	
Partida 09.07					
09.07.0000000D	1,0	252,5	-	-	
Total Partida 09.07	1,0	252,5	-	-	
Partida 09.08					
09.08.1090000B	17,4	10.053,1	-	-	
09.08.2010000G	1,0	1.289,9	-	-	
Total Partida 09.08	18,4	11.343,0	-	-	
Partida 09.10					
09.10.3000000C	1,1	147,2	-	-	
Total Partida 09.10	1,1	147,2	-	-	
Total Capítulo 09	24,3	13.089,0	-	-	

II.6. COMERCIO EXTERIOR POR PAISES. ASIA

INDONESIA

PAISES PRODUCTOS	IMPORTACIONES		EXPORTACIONES	
	Toneladas	Miles ptas.	Toneladas	Miles ptas.
Capítulo 11				
Partida 11.06				
11.06.3090090G	-	-	1,0	704,3
Total Partida 11.06	-	-	1,0	704,3
Total Capítulo 11	-	-	1,0	704,3
Total Sección 02	13.939,5	268.431,6	1,0	704,3
Sección 06				
Capítulo 29				
Partida 29.09				
29.09.3090990E	-	-	0,1	201,8
Total Partida 29.09	-	-	0,1	201,8
Total Capítulo 29	-	-	0,1	201,8
Capítulo 33				
Partida 33.01				
33.01.2911200J	3,2	1.060,1	-	-
33.01.2951000E	2,8	1.886,8	-	-
33.01.2959000G	-	-	0,1	569,2
33.01.3000000D	-	-	-	295,0
Total Partida 33.01	6,0	2.947,0	0,2	864,2
Partida 33.02				
33.02.9000100H	-	-	0,3	276,4
Total Partida 33.02	-	-	0,3	276,4
Total Capítulo 33	6,0	2.947,0	0,4	1.140,6
Total Sección 06	6,0	2.947,0	0,5	1.342,4
Sección 08				
Capítulo 42				
Partida 42.03				
42.03.2910000B	10,0	2.866,1	-	-
Total Partida 42.03	10,0	2.866,1	-	-
Total Capítulo 42	10,0	2.866,1	-	-
Total Sección 08	10,0	2.866,1	-	-
Sección 11				
Capítulo 54				
Partida 54.07				
54.07.6090000F	19,1	20.629,2	-	-
Total Partida 54.07	19,1	20.629,2	-	-
Total Capítulo 54	19,1	20.629,2	-	-
Capítulo 61				
Partida 61.09				
61.09.1000000E	3,2	8.128,0	-	-
Total Partida 61.09	3,2	8.128,0	-	-
Total Capítulo 61	3,2	8.128,0	-	-
Total Sección 11	22,2	28.757,3	-	-
Sección 13				
Capítulo 70				
Partida 70.09				
70.09.9100000F	-	-	0,4	359,6
70.09.9200000E	-	-	-	17,3
Total Partida 70.09	-	-	0,4	376,9
Total Capítulo 70	-	-	0,4	376,9
Total Sección 13	-	-	0,4	376,9

MALASIA

PAISES PRODUCTOS	IMPORTACIONES		EXPORTACIONES	
	Toneladas	Miles ptas.	Toneladas	Miles ptas.
Sección 16				
Capítulo 84				
Partida 84.53				
84.53.1000000C	-	-	6,6	2.001,1
Total Partida 84.53	-	-	6,6	2.001,1
Total Capítulo 84	-	-	6,6	2.001,1
Total Sección 16	-	-	6,6	2.001,1
Sección 20				
Capítulo 94				
Partida 94.03				
94.03.8000990I	-	-	0,1	81,9
Total Partida 94.03	-	-	0,1	81,9
Total Capítulo 94	-	-	0,1	81,9
Total Sección 20	-	-	0,1	81,9
TOTAL INDONESIA	13.977,7	303.002,0	8,6	4.506,6
MALASIA				
Sección 02				
Capítulo 09				
Partida 09.04				
09.04.1190000E	126,3	43.501,4	-	-
Total Partida 09.04	126,3	43.501,4	-	-
Total Capítulo 09	126,3	43.501,4	-	-
Total Sección 02	126,3	43.501,4	-	-
Sección 06				
Capítulo 28				
Partida 28.21				
28.21.1000000A	-	-	94,0	10.872,5
28.21.1000090B	-	-	154,0	18.599,7
Total Partida 28.21	-	-	248,0	29.472,2
Total Capítulo 28	-	-	248,0	29.472,2
Capítulo 33				
Partida 33.02				
33.02.1000100E	-	-	0,3	241,9
33.02.9000100H	-	-	9,4	11.018,7
33.02.9000200F	-	-	-	21,0
Total Partida 33.02	-	-	9,8	11.281,6
Total Capítulo 33	-	-	9,8	11.281,6
Total Sección 06	-	-	257,8	40.753,8
Sección 07				
Capítulo 40				
Partida 40.01				
40.01.1000000I	66,1	8.110,8	-	-
Total Partida 40.01	66,1	8.110,8	-	-
Total Capítulo 40	66,1	8.110,8	-	-
Total Sección 07	66,1	8.110,8	-	-
Sección 16				
Capítulo 84				
Partida 84.04				
84.04.1000100A	-	-	38,8	8.247,7
Total Partida 84.04	-	-	38,8	8.247,7
Total Capítulo 84	-	-	38,8	8.247,7
Total Sección 16	-	-	38,8	8.247,7

II.6. COMERCIO EXTERIOR POR PAISES. ASIA

MALASIA

PAISES PRODUCTOS	IMPORTACIONES		EXPORTACIONES	
	Toneladas	Miles ptas.	Toneladas	Miles ptas.
Sección 17				
Capítulo 87				
Partida 87.12				
87.12.001000J	7,9	6.689,2	-	-
Total Partida 87.12	7,9	6.689,2	-	-
Total Capítulo 87	7,9	6.689,2	-	-
Total Sección 17	7,9	6.689,2	-	-
Sección 20				
Capítulo 94				
Partida 94.05				
94.05.2030100J	-	-	1,5	3.070,9
94.05.9119000A	-	-	4,2	1.887,4
Total Partida 94.05	-	-	5,7	4.958,4
Total Capítulo 94	-	-	5,7	4.958,4
Total Sección 20	-	-	5,7	4.958,4
TOTAL MALASIA	200,3	58.301,3	302,2	53.959,8

SINGAPUR

Sección 02				
Capítulo 07				
Partida 07.12				
07.12.9090020I	2,0	366,1	-	-
Total Partida 07.12	2,0	366,1	-	-
Total Capítulo 07	2,0	366,1	-	-
Capítulo 08				
Partida 08.07				
08.07.1090015B	-	-	18,8	1.296,7
08.07.1090021J	-	-	18,8	1.339,9
Total Partida 08.07	-	-	37,7	2.636,7
Total Capítulo 08	-	-	37,7	2.636,7
Capítulo 09				
Partida 09.04				
09.04.1190000E	15,0	5.203,6	-	-
09.04.2090110A	8,0	1.333,7	17,2	5.992,9
09.04.2090990F	-	-	16,0	5.132,2
Total Partida 09.04	23,0	6.537,3	33,2	11.125,2
Partida 09.09				
09.09.1010000H	-	-	4,4	1.106,8
Total Partida 09.09	-	-	4,4	1.106,8
Partida 09.10				
09.10.5000000H	1,0	139,0	-	-
Total Partida 09.10	1,0	139,0	-	-
Total Capítulo 09	24,0	6.676,3	37,6	12.232,0
Total Sección 02	26,0	7.042,4	75,3	14.868,6
Sección 04				
Capítulo 17				
Partida 17.04				
17.04.1099000G	-	-	4,3	1.171,9
17.04.9075400J	-	-	10,9	2.979,6
17.04.9075500G	-	-	2,8	778,1
Total Partida 17.04	-	-	18,1	4.929,5
Total Capítulo 17	-	-	18,1	4.929,5
Capítulo 20				
Partida 20.01				
20.01.9090991G	-	-	0,1	22,6
20.01.9090993C	-	-	1,1	595,3
Total Partida 20.01	-	-	1,2	617,9

SINGAPUR

PAISES PRODUCTOS	IMPORTACIONES		EXPORTACIONES	
	Toneladas	Miles ptas.	Toneladas	Miles ptas.
Partida 20.02				
20.02.1000110I	-	-	46,8	2.699,2
20.02.9090100D	-	-	22,1	2.480,3
Total Partida 20.02	-	-	69,0	5.179,4
Partida 20.03				
20.03.1010019I	-	-	36,9	7.705,0
Total Partida 20.03	-	-	36,9	7.705,0
Partida 20.05				
20.05.9050110H	-	-	45,9	13.065,1
20.05.9050190J	-	-	34,7	10.360,7
20.05.9090160E	-	-	33,4	5.784,5
20.05.9090390H	-	-	6,4	715,4
Total Partida 20.05	-	-	120,4	29.925,7
Partida 20.06				
20.06.0031000C	-	-	0,6	169,8
Total Partida 20.06	-	-	0,6	169,8
Partida 20.07				
20.07.9110111B	-	-	4,1	944,8
20.07.9933000B	-	-	4,8	1.223,8
20.07.9939090G	-	-	2,2	376,0
Total Partida 20.07	-	-	11,2	2.544,6
Partida 20.08				
20.08.3055020D	-	-	16,7	1.889,3
20.08.3075020J	-	-	65,1	7.493,1
20.08.4059000J	-	-	0,3	32,2
20.08.5061000C	-	-	4,5	510,7
20.08.5069000E	-	-	0,3	35,7
20.08.5071000A	-	-	2,4	284,2
20.08.5091120C	-	-	5,7	625,9
20.08.7069000A	-	-	6,6	573,3
20.08.7079000I	-	-	32,4	3.129,8
20.08.8070000F	-	-	2,4	355,2
20.08.9999119J	-	-	5,1	433,2
Total Partida 20.08	-	-	141,6	15.362,5
Total Capítulo 20	-	-	380,9	61.505,0
Total Sección 04	-	-	399,0	66.434,5
Sección 06				
Capítulo 28				
Partida 28.21				
28.21.1000000A	-	-	23,0	2.578,2
28.21.1000090B	-	-	12,0	1.488,8
Total Partida 28.21	-	-	35,0	4.067,1
Total Capítulo 28	-	-	35,0	4.067,1
Capítulo 29				
Partida 29.06				
29.06.1900900A	-	-	-	50,5
Total Partida 29.06	-	-	-	50,5
Partida 29.12				
29.12.4900900G	-	-	1,0	2.385,9
Total Partida 29.12	-	-	1,0	2.385,9
Partida 29.15				
29.15.3990990H	-	-	2,6	1.372,8
Total Partida 29.15	-	-	2,6	1.372,8
Total Capítulo 29	-	-	3,7	3.809,3
Capítulo 30				
Partida 30.04				
30.04.9019090A	-	-	1,6	18.214,7
Total Partida 30.04	-	-	1,6	18.214,7
Total Capítulo 30	-	-	1,6	18.214,7
Capítulo 33				
Partida 33.01				
33.01.2953000C	-	-	1,0	1.470,7
33.01.2959000G	-	-	0,2	251,6
Total Partida 33.01	-	-	1,2	1.722,3

II.6. COMERCIO EXTERIOR POR PAISES. ASIA

SINGAPUR

PAISES PRODUCTOS	IMPORTACIONES		EXPORTACIONES	
	Toneladas	Miles ptas.	Toneladas	Miles ptas.
Partida 33.02				
33.02.9000100H	-	-	11,5	12.105,6
Total Partida 33.02	-	-	11,5	12.105,6
Total Capítulo 33	-	-	12,7	13.827,9
Total Sección 06	-	-	53,0	39.918,9
Sección 07				
Capítulo 39				
Partida 39.24				
39.24.9090900J	-	-	-	118,2
Total Partida 39.24	-	-	-	118,2
Total Capítulo 39	-	-	-	118,2
Total Sección 07	-	-	-	118,2
Sección 08				
Capítulo 42				
Partida 42.05				
42.05.0000900F	-	-	0,2	234,5
Total Partida 42.05	-	-	0,2	234,5
Total Capítulo 42	-	-	0,2	234,5
Total Sección 08	-	-	0,2	234,5
Sección 11				
Capítulo 60				
Partida 60.02				
60.02.4311000A	-	-	0,6	520,4
Total Partida 60.02	-	-	0,6	520,4
Total Capítulo 60	-	-	0,6	520,4
Capítulo 63				
Partida 63.02				
63.02.4000400F	-	-	0,1	39,4
Total Partida 63.02	-	-	0,1	39,4
Total Capítulo 63	-	-	0,1	39,4
Total Sección 11	-	-	0,7	559,8
Sección 12				
Capítulo 64				
Partida 64.02				
64.02.9999000E	-	-	-	85,9
Total Partida 64.02	-	-	-	85,9
Partida 64.04				
64.04.1990900J	-	-	0,1	394,8
Total Partida 64.04	-	-	0,1	394,8
Total Capítulo 64	-	-	0,2	480,7
Total Sección 12	-	-	0,2	480,7
Sección 13				
Capítulo 69				
Partida 69.11				
69.11.1000900D	-	-	-	31,5
Total Partida 69.11	-	-	-	31,5
Total Capítulo 69	-	-	-	31,5
Total Sección 13	-	-	-	31,5
Sección 15				
Capítulo 72				
Partida 72.09				
72.09.2390100F	-	-	158,8	17.131,3
Total Partida 72.09	-	-	158,8	17.131,3

FILIPINAS

PAISES PRODUCTOS	IMPORTACIONES		EXPORTACIONES	
	Toneladas	Miles ptas.	Toneladas	Miles ptas.
Partida 72.11				
72.11.4199090D	-	-	5,6	1.677,0
Total Partida 72.11	-	-	5,6	1.677,0
Partida 72.12				
72.12.5097100J	-	-	16,5	3.568,8
Total Partida 72.12	-	-	16,5	3.568,8
Total Capítulo 72	-	-	180,9	22.377,0
Capítulo 76				
Partida 76.15				
76.15.1010000H	-	-	0,2	374,3
Total Partida 76.15	-	-	0,2	374,3
Total Capítulo 76	-	-	0,2	374,3
Total Sección 15	-	-	181,1	22.751,3
Sección 16				
Capítulo 84				
Partida 84.04				
84.04.1000100A	-	-	224,9	37.542,3
84.04.9000900G	-	-	236,1	27.956,3
Total Partida 84.04	-	-	461,0	65.498,6
Partida 84.09				
84.09.9900000B	-	-	0,3	2.804,7
Total Partida 84.09	-	-	0,3	2.804,7
Total Capítulo 84	-	-	461,2	68.303,3
Total Sección 16	-	-	461,2	68.303,3
Sección 20				
Capítulo 94				
Partida 94.03				
94.03.6010090J	-	-	0,2	334,7
Total Partida 94.03	-	-	0,2	334,7
Total Capítulo 94	-	-	0,2	334,7
Total Sección 20	-	-	0,2	334,7
TOTAL SINGAPUR	26,0	7.042,4	1.171,0	214.036,0
FILIPINAS				
Sección 02				
Capítulo 09				
Partida 09.04				
09.04.2090110A	-	-	19,5	4.766,3
09.04.2090990F	-	-	6,0	1.400,3
Total Partida 09.04	-	-	25,5	6.166,6
Total Capítulo 09	-	-	25,5	6.166,6
Total Sección 02	-	-	25,5	6.166,6
Sección 04				
Capítulo 20				
Partida 20.01				
20.01.2000010J	-	-	0,6	230,1
20.01.2000091J	-	-	0,1	66,7
20.01.9090091F	-	-	0,4	446,9
20.01.9090170H	-	-	0,1	51,2
20.01.9090991G	-	-	0,2	15,3
20.01.9090998B	-	-	0,8	818,5
20.01.9090999J	-	-	0,4	38,4
Total Partida 20.01	-	-	2,7	1.667,1
Partida 20.02				
20.02.1000110I	-	-	25,3	1.467,3
20.02.9090100D	-	-	1,8	207,6
20.02.9090900G	-	-	1,4	99,1
Total Partida 20.02	-	-	28,5	1.774,0

II.6. COMERCIO EXTERIOR POR PAISES. ASIA

FILIPINAS

PAISES	IMPORTACIONES		EXPORTACIONES		
	PRODUCTOS	Toneladas	Miles ptas.	Toneladas	Miles ptas.
Partida 20.03					
20.03.1010019I	-	-	8,2	1.593,9	
Total Partida 20.03	-	-	8,2	1.593,9	
Partida 20.05					
20.05.4000100A	-	-	1,3	171,9	
20.05.6000100F	-	-	1,1	401,9	
20.05.7000100D	-	-	1,8	821,0	
20.05.9050110H	-	-	9,2	2.519,9	
20.05.9050190J	-	-	0,6	141,0	
20.05.9090160E	-	-	13,9	1.765,3	
20.05.9090311D	-	-	0,7	104,1	
20.05.9090319G	-	-	0,4	44,6	
20.05.9090320E	-	-	0,4	33,4	
20.05.9090390H	-	-	6,2	445,0	
Total Partida 20.05	-	-	35,6	6.448,2	
Partida 20.06					
20.06.0031000C	-	-	0,8	189,7	
Total Partida 20.06	-	-	0,8	189,7	
Partida 20.07					
20.07.9110111B	-	-	0,2	27,7	
20.07.9933000B	-	-	0,8	57,6	
20.07.9939090G	-	-	0,8	94,1	
Total Partida 20.07	-	-	1,8	179,4	
Partida 20.08					
20.08.2059010C	21,8	1.910,5	-	-	
20.08.3075020J	-	-	3,3	302,0	
20.08.4071000D	-	-	3,1	387,3	
20.08.5071000A	-	-	1,0	100,0	
20.08.7061000I	-	-	1,4	107,5	
20.08.7071000G	-	-	17,1	1.619,4	
20.08.8070000F	-	-	3,4	391,5	
20.08.9279090D	-	-	3,1	394,0	
20.08.9945000G	-	-	1,3	186,4	
Total Partida 20.08	21,8	1.910,5	33,8	3.488,0	
Partida 20.09					
20.09.1999000H	-	-	2,6	153,7	
20.09.5010000D	-	-	2,8	192,8	
20.09.8061000F	-	-	1,7	102,5	
20.09.8093020F	-	-	3,4	199,8	
Total Partida 20.09	-	-	10,5	648,8	
Total Capítulo 20	21,8	1.910,5	121,8	15.989,1	
Capítulo 21					
Partida 21.03					
21.03.2000090I	-	-	1,1	64,8	
Total Partida 21.03	-	-	1,1	64,8	
Total Capítulo 21	-	-	1,1	64,8	
Capítulo 22					
Partida 22.04					
22.04.2121310C	-	-	13,4	1.377,3	
22.04.2123310A	-	-	7,7	786,5	
Total Partida 22.04	-	-	21,1	2.163,8	
Total Capítulo 22	-	-	21,1	2.163,8	
Total Sección 04	21,8	1.910,5	143,9	18.217,7	
Sección 06					
Capítulo 29					
Partida 29.15					
29.15.3990990H	-	-	-	2,4	
Total Partida 29.15	-	-	-	2,4	
Total Capítulo 29	-	-	-	2,4	
Capítulo 32					
Partida 32.03					
32.03.0019900I	-	-	2,2	15.225,8	
Total Partida 32.03	-	-	2,2	15.225,8	
Total Capítulo 32	-	-	2,2	15.225,8	

CHINA

PAISES	IMPORTACIONES		EXPORTACIONES		
	PRODUCTOS	Toneladas	Miles ptas.	Toneladas	Miles ptas.
Capítulo 33					
Partida 33.01					
33.01.1910000G	-	-	-	121,9	
33.01.2959000G	-	-	-	34,1	
Total Partida 33.01	-	-	-	156,0	
Partida 33.02					
33.02.9000100H	-	-	6,4	2.224,7	
Total Partida 33.02	-	-	6,4	2.224,7	
Total Capítulo 33	-	-	6,5	2.380,8	
Total Sección 06	-	-	8,7	17.608,9	
Sección 09					
Capítulo 44					
Partida 44.07					
44.07.2190300A	440,8	34.712,0	-	-	
44.07.9999500D	175,1	14.274,8	-	-	
Total Partida 44.07	615,9	48.986,8	-	-	
Total Capítulo 44	615,9	48.986,8	-	-	
Total Sección 09	615,9	48.986,8	-	-	
Sección 15					
Capítulo 73					
Partida 73.23					
73.23.9999000I	-	-	0,2	263,0	
Total Partida 73.23	-	-	0,2	263,0	
Total Capítulo 73	-	-	0,2	263,0	
Total Sección 15	-	-	0,2	263,0	
Sección 16					
Capítulo 84					
Partida 84.04					
84.04.1000100A	-	-	136,1	27.906,3	
Total Partida 84.04	-	-	136,1	27.906,3	
Total Capítulo 84	-	-	136,1	27.906,3	
Total Sección 16	-	-	136,1	27.906,3	
TOTAL FILIPINAS	637,7	50.897,3	314,3	70.162,6	
CHINA					
Sección 01					
Capítulo 05					
Partida 05.11					
05.11.9990000E	-	243,9	-	-	
Total Partida 05.11	-	243,9	-	-	
Total Capítulo 05	-	243,9	-	-	
Total Sección 01	-	243,9	-	-	
Sección 02					
Capítulo 07					
Partida 07.12					
07.12.9090020I	13,0	2.591,7	-	-	
Total Partida 07.12	13,0	2.591,7	-	-	
Total Capítulo 07	13,0	2.591,7	-	-	
Capítulo 09					
Partida 09.04					
09.04.1190000E	2,5	854,0	-	-	

II.6. COMERCIO EXTERIOR POR PAISES. ASIA

CHINA

PAISES PRODUCTOS	IMPORTACIONES		EXPORTACIONES		PAISES PRODUCTOS	IMPORTACIONES		EXPORTACIONES	
	Toneladas	Miles ptas.	Toneladas	Miles ptas.		Toneladas	Miles ptas.	Toneladas	Miles ptas.
09.04.2039020F	32,5	8.136,0	-	-	Capítulo 34				
09.04.2090110A	13,0	2.461,2	-	-	Partida 34.06				
Total Partida 09.04	48,0	11.451,2	-	-	34.06.0011000A	1,7	1.224,4	-	-
Total Capítulo 09	48,0	11.451,2	-	-	Total Partida 34.06	1,7	1.224,4	-	-
Capítulo 12					Total Capítulo 34	1,7	1.224,4	-	-
Partida 12.02					Capítulo 38				
12.02.1090000C	79,0	10.049,2	-	-	Partida 38.05				
12.02.2000000J	215,0	22.914,9	-	-	38.05.1010000G	42,0	3.470,6	-	-
Total Partida 12.02	294,0	32.964,1	-	-	Total Partida 38.05	42,0	3.470,6	-	-
Partida 12.11					Total Capítulo 38	42,0	3.470,6	-	-
12.11.9090900F	12,2	3.802,6	-	-	Total Sección 06	94,5	31.115,4	15.310,5	365.235,5
Total Partida 12.11	12,2	3.802,6	-	-	Sección 07				
Total Capítulo 12	306,2	36.766,6	-	-	Capítulo 39				
Capítulo 14					Partida 39.26				
Partida 14.01					39.26.2000900B	-	44,8	-	-
14.01.1000900B	16,0	2.202,3	-	-	39.26.9099900I	-	47,8	-	-
Total Partida 14.01	16,0	2.202,3	-	-	Total Partida 39.26	-	92,6	-	-
Total Capítulo 14	16,0	2.202,3	-	-	Total Capítulo 39	-	92,6	-	-
Total Sección 02	383,2	53.011,9	-	-	Total Sección 07	-	92,6	-	-
Sección 04					Sección 08				
Capítulo 23					Capítulo 41				
Partida 23.06					Partida 41.07				
23.06.4000000I	1.837,3	38.848,9	-	-	41.07.1090000C	3,2	1.213,3	-	-
Total Partida 23.06	1.837,3	38.848,9	-	-	Total Partida 41.07	3,2	1.213,3	-	-
Total Capítulo 23	1.837,3	38.848,9	-	-	Total Capítulo 41	3,2	1.213,3	-	-
Total Sección 04	1.837,3	38.848,9	-	-	Capítulo 42				
Sección 06					Partida 42.02				
Capítulo 29					42.02.1299090G	1,2	1.353,5	-	-
Partida 29.18					42.02.9291090H	-	87,9	-	-
29.18.1990090H	-	1.328,2	-	-	Total Partida 42.02	1,3	1.441,4	-	-
Total Partida 29.18	-	1.328,2	-	-	Total Capítulo 42	1,3	1.441,4	-	-
Partida 29.20					Total Sección 08	4,5	2.654,7	-	-
29.20.1000100I	10,0	3.995,8	-	-	Sección 09				
Total Partida 29.20	10,0	3.995,8	-	-	Capítulo 44				
Partida 29.30					Partida 44.19				
29.30.2000900H	2,0	305,1	-	-	44.19.0000090H	-	16,5	-	-
29.30.9010090A	0,5	903,4	-	-	Total Partida 44.19	-	16,5	-	-
29.30.9090590C	5,0	2.239,4	-	-	Total Capítulo 44	-	16,5	-	-
Total Partida 29.30	7,5	3.447,9	-	-	Capítulo 46				
Total Capítulo 29	17,5	8.771,9	-	-	Partida 46.01				
Capítulo 30					46.01.2090200H	6,2	926,8	-	-
Partida 30.04					46.01.9990900I	4,2	575,0	-	-
30.04.9019090A	-	-	0,5	3.192,0	Total Partida 46.01	10,4	1.501,8	-	-
Total Partida 30.04	-	-	0,5	3.192,0	Partida 46.02				
Total Capítulo 30	-	-	0,5	3.192,0	46.02.1091000B	25,1	9.820,6	-	-
Capítulo 31					46.02.1099900E	4,5	4.373,2	-	-
Partida 31.05					Total Partida 46.02	29,6	14.193,8	-	-
31.05.2010500A	-	-	15.310,0	362.043,5	Total Capítulo 46	40,0	15.695,6	-	-
Total Partida 31.05	-	-	15.310,0	362.043,5	Total Sección 09	40,1	15.712,1	-	-
Total Capítulo 31	-	-	15.310,0	362.043,5	Sección 10				
Capítulo 33					Capítulo 48				
Partida 33.01					Partida 48.20				
33.01.2951000E	8,3	3.605,1	-	-	48.20.9000000A	0,2	10,9	-	-
33.01.2953000C	5,0	5.266,4	-	-	Total Partida 48.20	0,2	10,9	-	-
33.01.2959000G	20,0	8.777,0	-	-					
Total Partida 33.01	33,3	17.648,5	-	-					
Total Capítulo 33	33,3	17.648,5	-	-					

II.6. COMERCIO EXTERIOR POR PAISES. ASIA

CHINA

PAISES	IMPORTACIONES		EXPORTACIONES		PAISES	IMPORTACIONES		EXPORTACIONES		
	PRODUCTOS	Toneladas	Miles ptas.	Toneladas		Miles ptas.	PRODUCTOS	Toneladas	Miles ptas.	Toneladas
Partida 48.23					Sección 16					
48.23.9030000B	5,6	2.128,5	-	-	Capítulo 84					
Total Partida 48.23	5,6	2.128,5	-	-	Partida 84.04					
Total Capítulo 48	5,8	2.139,4	-	-	84.04.1000100A	-	-	1.261,6	492.000,0	
Total Sección 10	5,8	2.139,4	-	-	Total Partida 84.04	-	-	1.261,6	492.000,0	
Sección 11					Partida 84.14					
Capítulo 50					84.14.5190000B	13,8	3.885,1	-	-	
Partida 50.07					Total Partida 84.14	13,8	3.885,1	-	-	
50.07.2071090C	0,3	2.438,5	-	-	Partida 84.53					
Total Partida 50.07	0,3	2.438,5	-	-	84.53.9000000F	-	-	-	463,6	
Total Capítulo 50	0,3	2.438,5	-	-	Total Partida 84.53	-	-	-	463,6	
Total Sección 11	0,3	2.438,5	-	-	Partida 84.70					
Sección 12					84.70.1000200H	0,7	2.426,2	-	-	
Capítulo 64					Total Partida 84.70	0,7	2.426,2	-	-	
Partida 64.03					Total Capítulo 84	14,5	6.311,3	1.261,6	492.463,6	
64.03.5199000J	0,2	135,3	-	-	Capítulo 85					
Total Partida 64.03	0,2	135,3	-	-	Partida 85.13					
Partida 64.05					85.13.1000000A	0,8	349,8	-	-	
64.05.2091000D	12,3	12.743,2	-	-	Total Partida 85.13	0,8	349,8	-	-	
64.05.2099000F	58,4	11.517,3	-	-	Total Capítulo 85	0,8	349,8	-	-	
Total Partida 64.05	70,7	24.260,5	-	-	Total Sección 16	15,3	6.661,1	1.261,6	492.463,6	
Total Capítulo 64	70,8	24.395,8	-	-	Sección 18					
Total Sección 12	70,8	24.395,8	-	-	Capítulo 90					
Sección 13					Partida 90.04					
Capítulo 69					90.04.9000100F	1,9	560,7	-	-	
Partida 69.12					Total Partida 90.04	1,9	560,7	-	-	
69.12.0030900I	46,2	13.269,5	-	-	Total Capítulo 90	1,9	560,7	-	-	
Total Partida 69.12	46,2	13.269,5	-	-	Total Sección 18	1,9	560,7	-	-	
Partida 69.13					Sección 20					
69.13.1000900B	12,9	5.238,8	-	-	Capítulo 94					
69.13.9099900G	2,5	1.136,9	-	-	Partida 94.01					
Total Partida 69.13	15,3	6.375,7	-	-	94.01.5000000E	14,4	2.036,0	-	-	
Total Capítulo 69	61,5	19.645,2	-	-	Total Partida 94.01	14,4	2.036,0	-	-	
Capítulo 70					Partida 94.03					
Partida 70.09					94.03.8000990I	0,1	36,0	-	-	
70.09.9200000E	1,3	462,6	-	-	Total Partida 94.03	0,1	36,0	-	-	
Total Partida 70.09	1,3	462,6	-	-	Total Capítulo 94	14,5	2.072,0	-	-	
Total Capítulo 70	1,3	462,6	-	-	Capítulo 95					
Total Sección 13	62,7	20.107,9	-	-	Partida 95.02					
Sección 15					95.02.1010090A	19,9	15.239,9	-	-	
Capítulo 73					Total Partida 95.02	19,9	15.239,9	-	-	
Partida 73.23					Partida 95.03					
73.23.9910000E	7,8	1.645,8	-	-	95.03.4100100B	2,0	2.341,6	-	-	
Total Partida 73.23	7,8	1.645,8	-	-	95.03.4100200J	0,5	515,3	-	-	
Total Capítulo 73	7,8	1.645,8	-	-	95.03.4100300H	1,9	1.746,8	-	-	
Capítulo 81					95.03.4930300D	4,1	3.006,8	-	-	
Partida 81.10					95.03.4990100E	19,9	17.672,0	-	-	
81.10.0011000G	21,0	5.819,8	-	-	95.03.9031100E	100,5	99.134,6	-	-	
81.10.0090000A	35,0	9.499,9	-	-	95.03.9031200C	39,2	28.603,1	-	-	
Total Partida 81.10	56,0	15.319,7	-	-	95.03.9031600D	49,1	33.454,9	-	-	
Total Capítulo 81	56,0	15.319,7	-	-	Total Partida 95.03	217,3	186.475,2	-	-	
Total Sección 15	63,8	16.965,5	-	-	Partida 95.05					
					95.05.1090000J	-	33,5	-	-	
					95.05.9000000B	6,2	4.348,3	-	-	
					Total Partida 95.05	6,2	4.381,8	-	-	
					Partida 95.06					
					95.06.6210000C	0,8	2.050,4	-	-	
					Total Partida 95.06	0,8	2.050,4	-	-	
					Total Capítulo 95	244,1	208.147,3	-	-	

II.6. COMERCIO EXTERIOR POR PAISES. ASIA

CHINA

PAISES PRODUCTOS	IMPORTACIONES		EXPORTACIONES	
	Toneladas	Miles ptas.	Toneladas	Miles ptas.
Capítulo 96				
Partida 96.03				
96.03.291000G	0,2	22,6	-	-
96.03.309000G	1,5	643,0	-	-
Total Partida 96.03	1,7	665,6	-	-
Partida 96.07				
96.07.190000G	0,5	625,8	-	-
Total Partida 96.07	0,5	625,8	-	-
Partida 96.08				
96.08.1091200A	-	66,6	-	-
Total Partida 96.08	-	66,6	-	-
Partida 96.17				
96.17.001100C	1,9	491,7	-	-
Total Partida 96.17	1,9	491,7	-	-
Total Capítulo 96	4,1	1.849,7	-	-
Total Sección 20	262,8	212.068,9	-	-
TOTAL CHINA	2.843,0	427.017,3	16.572,1	857.699,1

COREA DEL SUR

Sección 01				
Capítulo 03				
Partida 03.03				
03.03.330000E	2,7	428,6	-	-
03.03.3990090A	4,6	1.213,3	-	-
Total Partida 03.03	7,3	1.641,9	-	-
Partida 03.07				
03.07.4919000B	26,6	9.777,3	-	-
Total Partida 03.07	26,6	9.777,3	-	-
Total Capítulo 03	33,9	11.419,2	-	-
Total Sección 01	33,9	11.419,2	-	-
Sección 04				
Capítulo 16				
Partida 16.05				
16.05.901090H	5,3	5.148,9	-	-
Total Partida 16.05	5,3	5.148,9	-	-
Total Capítulo 16	5,3	5.148,9	-	-
Capítulo 20				
Partida 20.08				
20.08.5091120C	-	-	5,1	564,8
Total Partida 20.08	-	-	5,1	564,8
Total Capítulo 20	-	-	5,1	564,8
Total Sección 04	5,3	5.148,9	5,1	564,8
Sección 06				
Capítulo 29				
Partida 29.38				
29.38.909000E	-	-	-	485,0
Total Partida 29.38	-	-	-	485,0
Partida 29.39				
29.39.9090100B	-	-	-	353,1
Total Partida 29.39	-	-	-	353,1
Total Capítulo 29	-	-	-	838,1
Capítulo 32				
Partida 32.01				
32.01.909090E	-	-	10,0	67.648,4
Total Partida 32.01	-	-	10,0	67.648,4

COREA DEL SUR

PAISES PRODUCTOS	IMPORTACIONES		EXPORTACIONES	
	Toneladas	Miles ptas.	Toneladas	Miles ptas.
Partida 32.03				
32.03.0019900I	-	-	34,1	204.994,7
Total Partida 32.03	-	-	34,1	204.994,7
Partida 32.04				
32.04.190000G	-	-	1,0	15.911,5
Total Partida 32.04	-	-	1,0	15.911,5
Total Capítulo 32	-	-	45,1	288.554,6
Capítulo 33				
Partida 33.01				
33.01.2911200J	-	-	1,0	947,6
Total Partida 33.01	-	-	1,0	947,6
Partida 33.02				
33.02.9000100H	-	-	21,3	13.653,4
Total Partida 33.02	-	-	21,3	13.653,4
Total Capítulo 33	-	-	22,3	14.601,0
Total Sección 06	-	-	67,5	303.993,7
Sección 07				
Capítulo 39				
Partida 39.26				
39.26.9099900I	-	15,2	-	-
Total Partida 39.26	-	15,2	-	-
Total Capítulo 39	-	15,2	-	-
Total Sección 07	-	15,2	-	-
Sección 08				
Capítulo 42				
Partida 42.02				
42.02.9291090H	-	33,5	-	-
Total Partida 42.02	-	33,5	-	-
Total Capítulo 42	-	33,5	-	-
Total Sección 08	-	33,5	-	-
Sección 11				
Capítulo 54				
Partida 54.07				
54.07.520000E	0,2	1.093,2	-	-
Total Partida 54.07	0,2	1.093,2	-	-
Total Capítulo 54	0,2	1.093,2	-	-
Capítulo 56				
Partida 56.08				
56.08.1119000A	3,4	3.116,9	-	-
Total Partida 56.08	3,4	3.116,9	-	-
Total Capítulo 56	3,4	3.116,9	-	-
Capítulo 58				
Partida 58.01				
58.01.3200100J	0,6	1.194,8	-	-
58.01.3200200H	2,1	5.305,6	-	-
Total Partida 58.01	2,7	6.500,4	-	-
Partida 58.10				
58.10.9210090G	0,6	5.052,2	-	-
Total Partida 58.10	0,6	5.052,2	-	-
Total Capítulo 58	3,4	11.552,6	-	-
Capítulo 60				
Partida 60.02				
60.02.2031000D	-	1.700,5	-	-
Total Partida 60.02	-	1.700,5	-	-
Total Capítulo 60	-	1.700,5	-	-
Total Sección 11	7,1	17.463,2	-	-

II.6. COMERCIO EXTERIOR POR PAISES. ASIA

COREA DEL SUR

PAISES	IMPORTACIONES		EXPORTACIONES	
	PRODUCTOS	Toneladas	Miles ptas.	Toneladas
Sección 12				
Capítulo 64				
Partida 64.04				
64.04.1990900J	2,4	2.962,8	-	-
Total Partida 64.04	2,4	2.962,8	-	-
Total Capítulo 64	2,4	2.962,8	-	-
Capítulo 67				
Partida 67.02				
67.02.9000000I	0,3	1.769,2	-	-
Total Partida 67.02	0,3	1.769,2	-	-
Total Capítulo 67	0,3	1.769,2	-	-
Total Sección 12	2,7	4.732,0	-	-
Sección 13				
Capítulo 70				
Partida 70.09				
70.09.9200000E	-	-	-	47,4
Total Partida 70.09	-	-	-	47,4
Total Capítulo 70	-	-	-	47,4
Total Sección 13	-	-	-	47,4
Sección 15				
Capítulo 73				
Partida 73.23				
73.23.9910000E	1,1	159,1	-	-
Total Partida 73.23	1,1	159,1	-	-
Total Capítulo 73	1,1	159,1	-	-
Capítulo 74				
Partida 74.19				
74.19.9900990D	-	35,1	-	-
Total Partida 74.19	-	35,1	-	-
Total Capítulo 74	-	35,1	-	-
Total Sección 15	1,2	194,1	-	-
Sección 16				
Capítulo 85				
Partida 85.07				
85.07.1099000A	85,7	23.750,4	-	-
Total Partida 85.07	85,7	23.750,4	-	-
Partida 85.15				
85.15.9000000B	-	5,8	-	-
Total Partida 85.15	-	5,8	-	-
Partida 85.18				
85.18.2990000F	1,4	802,6	-	-
Total Partida 85.18	1,4	802,6	-	-
Total Capítulo 85	87,1	24.558,9	-	-
Total Sección 16	87,1	24.558,9	-	-
Sección 20				
Capítulo 94				
Partida 94.01				
94.01.6100000B	-	-	-	234,8
Total Partida 94.01	-	-	-	234,8
Partida 94.03				
94.03.2099000B	-	-	-	112,5
94.03.5000090D	-	-	0,4	346,4
94.03.6010090J	-	-	1,2	1.772,7
94.03.8000990I	-	-	0,3	806,2
Total Partida 94.03	-	-	2,0	3.037,8
Total Capítulo 94	-	-	2,0	3.272,5

JAPON

PAISES	IMPORTACIONES		EXPORTACIONES	
	PRODUCTOS	Toneladas	Miles ptas.	Toneladas
Capítulo 95				
Partida 95.03				
95.03.4100100B	2,3	3.739,7	-	-
95.03.4100200J	0,4	451,3	-	-
95.03.4100300H	1,6	4.216,4	-	-
95.03.4990100E	4,5	6.883,0	-	-
95.03.8010000D	2,3	2.898,2	-	-
95.03.9031100E	0,5	1.346,2	-	-
Total Partida 95.03	11,6	19.534,8	-	-
Partida 95.04				
95.04.1000000J	0,8	25.726,5	-	-
Total Partida 95.04	0,8	25.726,5	-	-
Partida 95.05				
95.05.9000000B	-	102,1	-	-
Total Partida 95.05	-	102,1	-	-
Partida 95.07				
95.07.1000000G	10,4	16.552,8	-	-
95.07.2090000F	0,2	982,0	-	-
95.07.3000000C	5,8	14.658,5	-	-
95.07.9000000J	1,5	4.223,1	-	-
Total Partida 95.07	17,8	36.416,3	-	-
Total Capítulo 95	30,2	81.779,6	-	-
Capítulo 96				
Partida 96.07				
96.07.1900000G	0,7	818,3	-	-
Total Partida 96.07	0,7	818,3	-	-
Total Capítulo 96	0,7	818,3	-	-
Total Sección 20	30,9	82.598,0	2,0	3.272,5
TOTAL COREA DEL S.	168,0	146.163,1	74,6	307.878,4
JAPON				
Sección 01				
Capítulo 03				
Partida 03.02				
03.02.3190000I	-	-	7,2	13.440,9
03.02.3290000H	-	-	2,1	3.931,5
03.02.3990000A	-	-	3,4	5.838,3
Total Partida 03.02	-	-	12,8	23.210,7
Partida 03.03				
03.03.4119000D	-	-	0,2	365,2
03.03.7411000B	-	-	65,3	3.910,5
Total Partida 03.03	-	-	65,5	4.275,7
Partida 03.05				
03.05.2000110E	-	-	-	325,6
03.05.5990990E	-	-	-	115,4
Total Partida 03.05	-	-	0,1	441,0
Total Capítulo 03	-	-	78,4	27.927,4
Capítulo 04				
Partida 04.10				
04.10.0000090E	-	-	1,0	922,5
Total Partida 04.10	-	-	1,0	922,5
Total Capítulo 04	-	-	1,0	922,5
Capítulo 05				
Partida 05.11				
05.11.9990000E	-	269,2	-	-
Total Partida 05.11	-	269,2	-	-
Total Capítulo 05	-	269,2	-	-
Total Sección 01	-	269,2	79,4	28.849,9

II.6. COMERCIO EXTERIOR POR PAISES. ASIA

JAPON

PAISES PRODUCTOS	IMPORTACIONES		EXPORTACIONES	
	Toneladas	Miles ptas.	Toneladas	Miles ptas.
Sección 02				
Capítulo 07				
Partida 07.11				
07.11.300000D	1,5	1.292,7	22,0	17.976,6
Total Partida 07.11	1,5	1.292,7	22,0	17.976,6
Total Capítulo 07	1,5	1.292,7	22,0	17.976,6
Capítulo 09				
Partida 09.04				
09.04.119000E	--	--	--	21,7
09.04.201009B	--	--	16,0	5.900,0
09.04.2090110A	--	--	272,6	80.027,2
09.04.209099F	--	--	496,1	172.382,3
Total Partida 09.04	--	--	784,6	258.331,3
Partida 09.09				
09.09.101000H	--	--	2,0	505,4
Total Partida 09.09	--	--	2,0	505,4
Partida 09.10				
09.10.201000C	--	--	0,6	100.210,4
09.10.209000F	--	--	0,3	33.118,3
09.10.4013000F	--	--	2,9	929,2
09.10.409000B	--	--	11,4	8.102,3
Total Partida 09.10	--	--	15,1	142.360,3
Total Capítulo 09	--	--	801,7	401.196,9
Capítulo 11				
Partida 11.06				
11.06.309009G	--	--	--	6,1
Total Partida 11.06	--	--	--	6,1
Total Capítulo 11	--	--	--	6,1
Capítulo 12				
Partida 12.11				
12.11.909000F	--	--	16,6	4.756,6
Total Partida 12.11	--	--	16,6	4.756,6
Total Capítulo 12	--	--	16,6	4.756,6
Total Sección 02	1,5	1.292,7	840,3	423.936,1
Sección 04				
Capítulo 16				
Partida 16.04				
16.04.309009D	--	--	--	343,0
Total Partida 16.04	--	--	--	343,0
Total Capítulo 16	--	--	--	343,0
Capítulo 17				
Partida 17.04				
17.04.9075500G	--	--	27,4	17.429,7
17.04.9075800A	--	--	10,3	8.454,4
Total Partida 17.04	--	--	37,7	25.884,1
Total Capítulo 17	--	--	37,7	25.884,1
Capítulo 20				
Partida 20.01				
20.01.100009D	--	--	0,2	101,6
20.01.2000019A	--	--	0,3	126,1
20.01.9090091F	--	--	0,5	405,2
20.01.9090991G	--	--	4,7	6.220,1
20.01.9090993C	--	--	1,6	2.465,3
20.01.9090998B	--	--	0,4	309,2
Total Partida 20.01	--	--	7,7	9.627,6
Partida 20.02				
20.02.1000110I	--	--	90,7	8.828,9
Total Partida 20.02	--	--	90,7	8.828,9
Partida 20.03				
20.03.1010019I	--	--	1,2	280,2
Total Partida 20.03	--	--	1,2	280,2

PAISES PRODUCTOS	IMPORTACIONES		EXPORTACIONES	
	Toneladas	Miles ptas.	Toneladas	Miles ptas.
Partida 20.04				
20.04.9030220A	--	--	3,0	4.383,3
Total Partida 20.04	--	--	3,0	4.383,3
Partida 20.05				
20.05.7000100D	--	--	1,6	477,6
20.05.9050110H	--	--	24,7	6.920,0
20.05.9050190J	--	--	44,3	15.715,7
20.05.9090160E	--	--	525,2	89.470,3
20.05.9090260C	--	--	4,3	634,5
20.05.9090390H	--	--	1,2	139,0
20.05.9090990E	--	--	3,2	1.564,6
Total Partida 20.05	--	--	604,4	114.921,8
Partida 20.07				
20.07.9110111B	--	--	12,5	4.458,2
20.07.9933000B	--	--	14,8	3.763,6
Total Partida 20.07	--	--	27,3	8.221,8
Partida 20.08				
20.08.3075020J	--	--	2,4	229,2
20.08.4071000D	--	--	17,2	2.403,9
20.08.5079000C	--	--	53,0	5.242,3
20.08.5091120C	--	--	506,6	43.677,7
20.08.6069000C	--	--	176,6	34.798,3
20.08.7061000I	--	--	56,6	4.511,3
20.08.7069000A	--	--	36,2	3.401,5
20.08.7071000G	--	--	15,6	1.647,6
20.08.9250012A	--	--	16,0	3.294,0
20.08.9279090D	--	--	1,2	162,7
20.08.9999999E	--	--	12,0	900,0
Total Partida 20.08	--	--	893,4	100.268,5
Partida 20.09				
20.09.3039010E	--	--	31,0	4.410,6
20.09.3055000E	--	--	15,2	2.474,3
Total Partida 20.09	--	--	46,2	6.884,9
Total Capítulo 20	--	--	1.674,0	253.417,1
Capítulo 22				
Partida 22.04				
22.04.2125195D	--	--	4,1	747,2
22.04.2129196H	--	--	5,7	1.022,5
22.04.2135911B	--	--	0,3	69,6
22.04.3099990H	--	--	24,9	4.129,1
Total Partida 22.04	--	--	34,9	5.968,4
Total Capítulo 22	--	--	34,9	5.968,4
Total Sección 04	--	--	1.746,6	285.612,6
Sección 05				
Capítulo 25				
Partida 25.15				
25.15.1100000A	--	--	821,8	18.164,0
Total Partida 25.15	--	--	821,8	18.164,0
Partida 25.16				
25.16.1290000J	--	--	47,5	1.115,8
Total Partida 25.16	--	--	47,5	1.115,8
Total Capítulo 25	--	--	869,3	19.279,8
Capítulo 27				
Partida 27.10				
27.10.0051000E	--	--	16.729,6	296.539,7
Total Partida 27.10	--	--	16.729,6	296.539,7
Total Capítulo 27	--	--	16.729,6	296.539,7
Total Sección 05	--	--	17.598,8	315.819,5
Sección 06				
Capítulo 29				
Partida 29.01				
29.01.2990000D	--	--	13,6	2.992,0
Total Partida 29.01	--	--	13,6	2.992,0
Partida 29.02				
29.02.1910090C	--	--	2,3	1.178,8
Total Partida 29.02	--	--	2,3	1.178,8

II.6. COMERCIO EXTERIOR POR PAISES. ASIA

JAPON

PAISES	IMPORTACIONES		EXPORTACIONES		
	PRODUCTOS	Toneladas	Miles ptas.	Toneladas	Miles ptas.
Partida 29.05					
29.05.2210000D	-	-	2,4	3.338,4	
29.05.2290000G	-	-	3,9	3.185,4	
29.05.2900100G	-	247,7	-	-	
Total Partida 29.05	-	247,7	6,3	6.523,8	
Partida 29.06					
29.06.1100000H	6,0	13.200,0	-	-	
29.06.1900090A	-	-	0,2	151,2	
Total Partida 29.06	6,0	13.200,0	0,2	151,2	
Partida 29.09					
29.09.3090990E	-	-	3,0	5.446,5	
29.09.4990090C	3,2	3.879,8	-	-	
Total Partida 29.09	3,2	3.879,8	3,0	5.446,5	
Partida 29.10					
29.10.9000990H	-	-	0,4	740,0	
Total Partida 29.10	-	-	0,4	740,0	
Partida 29.12					
29.12.3000990H	2,2	3.900,8	-	-	
Total Partida 29.12	2,2	3.900,8	-	-	
Partida 29.14					
29.14.2300000D	-	-	17,2	29.647,6	
29.14.2900000H	-	-	0,4	894,0	
Total Partida 29.14	-	-	17,5	30.541,7	
Partida 29.15					
29.15.3990190E	-	-	9,6	12.717,5	
29.15.3990990H	-	-	15,3	7.637,2	
Total Partida 29.15	-	-	24,9	20.354,7	
Partida 29.17					
29.17.1990990J	0,1	343,9	-	-	
Total Partida 29.17	0,1	343,9	-	-	
Partida 29.32					
29.32.1200000E	-	-	213,0	27.595,5	
Total Partida 29.32	-	-	213,0	27.595,5	
Total Capítulo 29	11,5	21.572,2	281,3	95.524,2	
Capítulo 32					
Partida 32.03					
32.03.0019900I	0,4	204,1	28,0	202.676,5	
Total Partida 32.03	0,4	204,1	28,0	202.676,5	
Partida 32.04					
32.04.1900000G	0,1	1.354,3	-	-	
32.04.9000000I	0,1	429,1	-	-	
Total Partida 32.04	0,2	1.783,5	-	-	
Total Capítulo 32	0,6	1.987,6	28,0	202.676,5	
Capítulo 33					
Partida 33.01					
33.01.1210000D	-	-	0,4	213,3	
33.01.1910000G	-	-	0,1	718,2	
33.01.2953000C	-	-	0,4	720,2	
33.01.2959000G	-	-	1,3	4.030,8	
Total Partida 33.01	-	-	2,2	5.682,5	
Total Capítulo 33	-	-	2,2	5.682,5	
Capítulo 37					
Partida 37.07					
37.07.9030000E	-	351,6	-	-	
37.07.9090000B	0,2	933,7	-	-	
Total Partida 37.07	0,3	1.285,3	-	-	
Total Capítulo 37	0,3	1.285,3	-	-	
Total Sección 06	12,4	24.845,1	311,4	303.883,1	
Sección 07					
Capítulo 39					
Partida 39.23					
39.23.2910200I	-	-	0,2	539,6	
Total Partida 39.23	-	-	0,2	539,6	
Total Capítulo 39	-	-	0,2	539,6	
Total Sección 07	-	-	0,2	539,6	

PAISES	IMPORTACIONES		EXPORTACIONES		
	PRODUCTOS	Toneladas	Miles ptas.	Toneladas	Miles ptas.
Sección 08					
Capítulo 41					
Partida 41.07					
41.07.1090000C	1,9	1.456,9	-	-	
Total Partida 41.07	1,9	1.456,9	-	-	
Total Capítulo 41	1,9	1.456,9	-	-	
Capítulo 42					
Partida 42.02					
42.02.3290090B	-	-	0,2	715,4	
Total Partida 42.02	-	-	0,2	715,4	
Partida 42.03					
42.03.1000000E	-	-	0,6	19.398,9	
Total Partida 42.03	-	-	0,6	19.398,9	
Partida 42.05					
42.05.0000100C	-	-	0,4	731,6	
42.05.0000900F	-	-	-	21,4	
Total Partida 42.05	-	-	0,4	753,0	
Total Capítulo 42	-	-	1,2	20.867,3	
Capítulo 43					
Partida 43.03					
43.03.1090190D	-	-	1,0	24.392,5	
Total Partida 43.03	-	-	1,0	24.392,5	
Total Capítulo 43	-	-	1,0	24.392,5	
Total Sección 08	1,9	1.456,9	2,2	45.259,7	
Sección 10					
Capítulo 48					
Partida 48.19					
48.19.1000000A	-	-	-	12,5	
Total Partida 48.19	-	-	-	12,5	
Partida 48.21					
48.21.1010000E	-	42,3	-	-	
Total Partida 48.21	-	42,3	-	-	
Total Capítulo 48	-	42,3	-	12,5	
Total Sección 10	-	42,3	-	12,5	
Sección 11					
Capítulo 52					
Partida 52.01					
52.01.0090000G	-	-	15,9	2.485,3	
Total Partida 52.01	-	-	15,9	2.485,3	
Total Capítulo 52	-	-	15,9	2.485,3	
Capítulo 54					
Partida 54.07					
54.07.5200000E	-	127,7	-	-	
Total Partida 54.07	-	127,7	-	-	
Total Capítulo 54	-	127,7	-	-	
Capítulo 55					
Partida 55.13					
55.13.4100000J	-	-	-	35,1	
Total Partida 55.13	-	-	-	35,1	
Partida 55.15					
55.15.2190000C	-	-	-	133,3	
Total Partida 55.15	-	-	-	133,3	
Total Capítulo 55	-	-	-	168,4	
Capítulo 56					
Partida 56.03					
56.03.0099090C	0,1	1.188,8	-	-	
Total Partida 56.03	0,1	1.188,8	-	-	

II.6. COMERCIO EXTERIOR POR PAISES. ASIA

JAPON

PAISES PRODUCTOS	IMPORTACIONES		EXPORTACIONES	
	Toneladas	Miles ptas.	Toneladas	Miles ptas.
Partida 56.06				
56.06.0091000G	0,7	2.884,2	-	-
Total Partida 56.06	0,7	2.884,2	-	-
Partida 56.07				
56.07.5019000D	0,1	701,1	-	-
Total Partida 56.07	0,1	701,1	-	-
Total Capítulo 56	0,9	4.774,1	-	-
Capítulo 57				
Partida 57.02				
57.02.9900990D	-	160,0	-	-
Total Partida 57.02	-	160,0	-	-
Total Capítulo 57	-	160,0	-	-
Capítulo 62				
Partida 62.03				
62.03.4235000A	-	-	-	54,6
Total Partida 62.03	-	-	-	54,6
Partida 62.04				
62.04.5990090C	-	-	-	18,0
Total Partida 62.04	-	-	-	18,0
Total Capítulo 62	-	-	-	72,6
Total Sección 11	1,0	5.061,7	16,0	2.726,3
Sección 13				
Capítulo 68				
Partida 68.02				
68.02.2100000B	-	-	81,9	1.873,9
68.02.9100990I	-	-	138,7	8.590,1
68.02.9390990H	-	-	20,5	1.094,3
Total Partida 68.02	-	-	241,1	11.558,2
Total Capítulo 68	-	-	241,1	11.558,2
Capítulo 69				
Partida 69.13				
69.13.9010900C	-	-	-	75,5
69.13.9093900C	-	-	-	56,5
69.13.9099900G	-	-	1,7	1.065,0
Total Partida 69.13	-	-	1,8	1.197,0
Total Capítulo 69	-	-	1,8	1.197,0
Capítulo 70				
Partida 70.09				
70.09.9200000E	-	-	0,4	613,7
Total Partida 70.09	-	-	0,4	613,7
Total Capítulo 70	-	-	0,4	613,7
Total Sección 13	-	-	243,3	13.368,9
Sección 15				
Capítulo 72				
Partida 72.22				
72.22.4011000F	32,4	13.791,9	-	-
Total Partida 72.22	32,4	13.791,9	-	-
Total Capítulo 72	32,4	13.791,9	-	-
Capítulo 73				
Partida 73.10				
73.10.2110000C	-	-	-	3,0
Total Partida 73.10	-	-	-	3,0
Total Capítulo 73	-	-	-	3,0
Capítulo 74				
Partida 74.19				
74.19.9900990D	-	204,7	-	-
Total Partida 74.19	-	204,7	-	-
Total Capítulo 74	-	204,7	-	-

PAISES PRODUCTOS	IMPORTACIONES		EXPORTACIONES	
	Toneladas	Miles ptas.	Toneladas	Miles ptas.
Capítulo 76				
Partida 76.15				
76.15.1010000H	-	-	0,5	731,2
Total Partida 76.15	-	-	0,5	731,2
Partida 76.16				
76.16.9099990F	0,1	1.157,4	-	-
Total Partida 76.16	0,1	1.157,4	-	-
Total Capítulo 76	0,1	1.157,4	0,5	731,2
Capítulo 82				
Partida 82.11				
82.11.9290000H	5,8	3.164,3	-	-
Total Partida 82.11	5,8	3.164,3	-	-
Total Capítulo 82	5,8	3.164,3	-	-
Total Sección 15	38,3	18.318,4	0,5	734,2
Sección 16				
Capítulo 84				
Partida 84.04				
84.04.1000100A	-	-	13,5	2.159,6
84.04.9000900G	-	-	432,0	44.112,0
Total Partida 84.04	-	-	445,5	46.271,6
Partida 84.09				
84.09.9900000B	-	593,7	-	-
84.09.9900090C	0,1	896,2	-	-
Total Partida 84.09	0,2	1.489,9	-	-
Partida 84.22				
84.22.4000200A	2,1	22.489,9	-	-
Total Partida 84.22	2,1	22.489,9	-	-
Partida 84.23				
84.23.8190200A	0,9	9.689,2	-	-
Total Partida 84.23	0,9	9.689,2	-	-
Partida 84.27				
84.27.1010000D	2,5	500,0	-	-
84.27.2019000C	4,5	847,5	-	-
Total Partida 84.27	7,0	1.347,5	-	-
Partida 84.29				
84.29.5190000E	43,0	8.500,0	-	-
Total Partida 84.29	43,0	8.500,0	-	-
Partida 84.43				
84.43.9000900J	-	175,5	-	-
Total Partida 84.43	-	175,5	-	-
Partida 84.52				
84.52.2900900D	0,4	979,2	-	-
Total Partida 84.52	0,4	979,2	-	-
Partida 84.53				
84.53.1000000C	-	-	75,5	61.088,6
84.53.9000000F	-	-	-	240,4
Total Partida 84.53	-	-	75,5	61.328,9
Partida 84.66				
84.66.9120000F	-	185,5	-	-
Total Partida 84.66	-	185,5	-	-
Partida 84.71				
84.71.9290011J	-	71,6	-	-
84.71.9910000C	-	211,8	-	-
Total Partida 84.71	-	283,4	-	-
Partida 84.79				
84.79.8990900A	-	-	-	564,5
Total Partida 84.79	-	-	-	564,5
Total Capítulo 84	53,7	45.140,1	521,1	108.165,0
Capítulo 85				
Partida 85.06				
85.06.1300000G	0,1	1.612,6	-	-
Total Partida 85.06	0,1	1.612,6	-	-

II.6. COMERCIO EXTERIOR POR PAISES. ASIA

JAPON

PAISES	IMPORTACIONES		EXPORTACIONES		
	PRODUCTOS	Toneladas	Miles ptas.	Toneladas	Miles ptas.
Partida 85.21					
85.21.9000090E	-		63,6	-	-
Total Partida 85.21	-		63,6	-	-
Partida 85.24					
85.24.9091000A	-		7,5	-	-
Total Partida 85.24	-		7,5	-	-
Partida 85.25					
85.25.2090900G	-		356,9	-	-
Total Partida 85.25	-		356,9	-	-
Partida 85.33					
85.33.4090390G	-		16,4	-	-
Total Partida 85.33	-		16,4	-	-
Total Capítulo 85	0,1	2.057,0	-	-	-
Total Sección 16	53,9	47.197,1	521,1	108.165,0	
Sección 17					
Capítulo 87					
Partida 87.01					
87.01.1090000D	0,7	47,8	-	-	
Total Partida 87.01	0,7	47,8	-	-	
Partida 87.03					
87.03.2290000H	0,9	138,6	-	-	
87.03.2390000G	6,9	4.167,9	-	-	
87.03.3219000D	1,2	1.634,5	-	-	
87.03.3290000F	2,7	3.016,9	-	-	
87.03.3311010J	1,2	886,3	-	-	
87.03.3390000E	2,9	2.733,2	-	-	
Total Partida 87.03	15,8	12.577,4	-	-	
Partida 87.04					
87.04.2199100G	2,7	678,5	-	-	
Total Partida 87.04	2,7	678,5	-	-	
Partida 87.08					
87.08.9999000B	-	124,4	-	-	
Total Partida 87.08	-	124,4	-	-	
Partida 87.11					
87.11.1000000A	0,3	19,3	-	-	
87.11.2091010H	0,2	16,7	-	-	
87.11.2099010J	0,5	930,8	-	-	
87.11.3000010F	2,3	1.682,9	-	-	
87.11.4000000E	4,4	4.581,1	-	-	
87.11.4000010D	12,7	13.300,4	-	-	
87.11.4000090F	0,2	332,5	-	-	
87.11.5000000B	1,4	2.606,7	-	-	
87.11.5000010A	4,9	8.050,5	-	-	
Total Partida 87.11	26,8	31.520,9	-	-	
Partida 87.16					
87.16.3930000G	0,4	364,2	-	-	
Total Partida 87.16	0,4	364,2	-	-	
Total Capítulo 87	46,3	45.313,1	-	-	
Capítulo 89					
Partida 89.03					
89.03.9193000I	-	32,3	-	-	
89.03.9291000J	0,7	2.261,5	-	-	
Total Partida 89.03	0,7	2.293,7	-	-	
Total Capítulo 89	0,7	2.293,7	-	-	
Total Sección 17	47,1	47.606,8	-	-	
Sección 18					
Capítulo 90					
Partida 90.07					
90.07.1900000C	-	171,2	-	-	
Total Partida 90.07	-	171,2	-	-	
Partida 90.09					
90.09.2100090H	0,7	2.534,7	-	-	
90.09.9010000A	-	683,7	-	-	
Total Partida 90.09	0,8	3.218,4	-	-	

TAIWAN

PAISES	IMPORTACIONES		EXPORTACIONES		
	PRODUCTOS	Toneladas	Miles ptas.	Toneladas	Miles ptas.
Partida 90.18					
90.18.4100100J	2,5	4.887,7	-	-	
Total Partida 90.18	2,5	4.887,7	-	-	
Total Capítulo 90	3,3	8.277,3	-	-	
Capítulo 91					
Partida 91.02					
91.02.9100010G	-	2.515,7	-	-	
Total Partida 91.02	-	2.515,7	-	-	
Total Capítulo 91	-	2.515,7	-	-	
Total Sección 18	3,4	10.793,0	-	-	
Sección 20					
Capítulo 94					
Partida 94.01					
94.01.1090090F	-	-	2,2	4.250,6	
94.01.6100000B	-	-	6,0	11.589,5	
94.01.6900000D	-	-	0,9	1.340,0	
94.01.7100000J	-	-	1,1	3.001,5	
Total Partida 94.01	-	-	10,2	20.181,7	
Partida 94.03					
94.03.2099000B	-	-	2,7	3.502,2	
94.03.5000090D	-	-	4,7	2.838,6	
94.03.6010090J	-	-	12,3	18.275,7	
94.03.6090090C	-	-	0,3	211,3	
94.03.8000190F	-	-	4,3	5.077,4	
94.03.8000990I	-	-	0,5	989,7	
Total Partida 94.03	-	-	24,7	30.894,9	
Partida 94.04					
94.04.9090900F	-	-	2,3	6.593,6	
Total Partida 94.04	-	-	2,3	6.593,6	
Partida 94.05					
94.05.2099990B	-	-	-	583,4	
Total Partida 94.05	-	-	-	583,4	
Total Capítulo 94	-	-	37,3	58.253,6	
Capítulo 95					
Partida 95.04					
95.04.1000000J	0,1	4.400,1	-	-	
Total Partida 95.04	0,1	4.400,1	-	-	
Partida 95.06					
95.06.7030000I	6,5	2.412,2	-	-	
Total Partida 95.06	6,5	2.412,2	-	-	
Partida 95.07					
95.07.2010000C	0,7	2.148,5	-	-	
95.07.9000000J	0,4	2.840,7	-	-	
Total Partida 95.07	1,1	4.989,2	-	-	
Total Capítulo 95	7,7	11.801,5	-	-	
Capítulo 96					
Partida 96.13					
96.13.2010900E	0,7	6.916,2	-	-	
96.13.8000900D	0,1	1.339,6	-	-	
96.13.9000090B	-	308,7	-	-	
Total Partida 96.13	0,9	8.564,4	-	-	
Total Capítulo 96	0,9	8.564,4	-	-	
Total Sección 20	8,5	20.365,9	37,3	58.253,6	
TOTAL JAPON	167,9	177.249,0	21.397,2	1.587.161,0	
TAIWAN					
Sección 02					
Capítulo 09					
Partida 09.04					
09.04.2090110A	-	-	0,3	58,3	
Total Partida 09.04	-	-	0,3	58,3	

II.6. COMERCIO EXTERIOR POR PAISES. ASIA

TAIWAN

PAISES PRODUCTOS	IMPORTACIONES		EXPORTACIONES	
	Toneladas	Miles ptas.	Toneladas	Miles ptas.
Partida 09.10				
09.10.4019000J	-	-	-	12,8
Total Partida 09.10	-	-	-	12,8
Total Capítulo 09	-	-	0,3	71,1
Capítulo 12				
Partida 12.11				
12.11.9090900F	-	-	13,0	1.644,8
Total Partida 12.11	-	-	13,0	1.644,8
Total Capítulo 12	-	-	13,0	1.644,8
Total Sección 02	-	-	13,3	1.715,9
Sección 04				
Capítulo 17				
Partida 17.04				
17.04.1099000G	-	-	2,0	342,6
Total Partida 17.04	-	-	2,0	342,6
Total Capítulo 17	-	-	2,0	342,6
Capítulo 20				
Partida 20.01				
20.01.9050090F	-	-	0,2	47,1
Total Partida 20.01	-	-	0,2	47,1
Partida 20.05				
20.05.9050110H	-	-	1,8	503,6
Total Partida 20.05	-	-	1,8	503,6
Partida 20.08				
20.08.3075020J	-	-	4,7	582,2
20.08.7061000I	-	-	22,5	1.681,5
20.08.7071000G	-	-	39,0	3.096,6
Total Partida 20.08	-	-	66,2	5.360,3
Partida 20.09				
20.09.6090090F	-	-	380,7	49.487,8
Total Partida 20.09	-	-	380,7	49.487,8
Total Capítulo 20	-	-	448,9	55.398,8
Capítulo 22				
Partida 22.04				
22.04.2125999I	-	-	34,6	1.573,4
22.04.3010000B	-	-	18,0	2.049,1
22.04.3099990H	-	-	520,2	69.402,2
Total Partida 22.04	-	-	572,8	73.024,8
Total Capítulo 22	-	-	572,8	73.024,8
Total Sección 04	-	-	1.023,7	128.766,2
Sección 06				
Capítulo 29				
Partida 29.05				
29.05.3990090I	-	-	0,8	392,0
Total Partida 29.05	-	-	0,8	392,0
Partida 29.07				
29.07.1900100G	-	-	0,2	271,4
Total Partida 29.07	-	-	0,2	271,4
Partida 29.33				
29.33.9090990B	-	-	3,0	3.519,4
Total Partida 29.33	-	-	3,0	3.519,4
Total Capítulo 29	-	-	4,0	4.182,8
Capítulo 30				
Partida 30.04				
30.04.9099090D	-	-	0,2	1.420,0
Total Partida 30.04	-	-	0,2	1.420,0
Total Capítulo 30	-	-	0,2	1.420,0

PAISES PRODUCTOS	IMPORTACIONES		EXPORTACIONES	
	Toneladas	Miles ptas.	Toneladas	Miles ptas.
Capítulo 33				
Partida 33.01				
33.01.2959000G	-	-	-	275,2
33.01.9090900C	-	-	0,3	965,0
Total Partida 33.01	-	-	0,4	1.240,2
Partida 33.02				
33.02.9000100H	-	-	4,7	9.382,1
Total Partida 33.02	-	-	4,7	9.382,1
Partida 33.04				
33.04.9900000I	-	-	0,3	965,0
Total Partida 33.04	-	-	0,3	965,0
Total Capítulo 33	-	-	5,3	11.587,3
Total Sección 06	-	-	9,5	17.190,1
Sección 07				
Capítulo 39				
Partida 39.21				
39.21.1300000E	0,5	1.924,1	-	-
Total Partida 39.21	0,5	1.924,1	-	-
Total Capítulo 39	0,5	1.924,1	-	-
Capítulo 40				
Partida 40.11				
40.11.4000100I	7,5	3.191,3	-	-
40.11.4000200G	15,1	6.315,1	-	-
40.11.5090000I	21,8	9.480,5	-	-
40.11.9100100G	0,4	328,0	-	-
40.11.9900100I	13,7	3.212,9	-	-
Total Partida 40.11	58,5	22.527,9	-	-
Partida 40.13				
40.13.2000000C	14,6	7.285,1	-	-
40.13.9010100D	18,6	14.873,2	-	-
40.13.9090100G	0,2	1.121,0	-	-
Total Partida 40.13	33,4	23.279,2	-	-
Partida 40.15				
40.15.1990000E	58,7	33.365,5	-	-
Total Partida 40.15	58,7	33.365,5	-	-
Partida 40.16				
40.16.9990000G	-	142,1	-	-
Total Partida 40.16	-	142,1	-	-
Total Capítulo 40	150,6	79.314,8	-	-
Total Sección 07	151,2	81.238,9	-	-
Sección 08				
Capítulo 41				
Partida 41.07				
41.07.1010900A	0,1	277,4	-	-
41.07.1090000C	1,2	6.258,6	-	-
Total Partida 41.07	1,3	6.535,9	-	-
Total Capítulo 41	1,3	6.535,9	-	-
Capítulo 42				
Partida 42.02				
42.02.9291090H	-	3,7	-	-
Total Partida 42.02	-	3,7	-	-
Total Capítulo 42	-	3,7	-	-
Total Sección 08	1,3	6.539,6	-	-
Sección 10				
Capítulo 48				
Partida 48.18				
48.18.5000090D	0,3	339,1	-	-
Total Partida 48.18	0,3	339,1	-	-
Partida 48.20				
48.20.1050000G	1,0	1.360,9	-	-
Total Partida 48.20	1,0	1.360,9	-	-

II.6. COMERCIO EXTERIOR POR PAISES. ASIA

TAIWAN

PAISES	IMPORTACIONES		EXPORTACIONES		PAISES	IMPORTACIONES		EXPORTACIONES		
	PRODUCTOS	Toneladas	Miles ptas.	Toneladas		Miles ptas.	PRODUCTOS	Toneladas	Miles ptas.	Toneladas
Partida 48.21					Capítulo 83					
48.21.1010000E	-	16,9	-	-	Partida 83.01					
Total Partida 48.21	-	16,9	-	-	83.01.1000000G	18,3	4.855,5	-	-	
Total Capítulo 48	1,3	1.716,9	-	-	Total Partida 83.01	18,3	4.855,5	-	-	
Total Sección 10	1,3	1.716,9	-	-	Partida 83.06					
Sección 11					83.06.2990900C	0,3	105,6	-	-	
Capítulo 56					Total Partida 83.06	0,3	105,6	-	-	
Partida 56.06					Partida 83.09					
56.06.0091000G	0,4	1.083,8	-	-	83.09.9010000J	-	79,6	-	-	
Total Partida 56.06	0,4	1.083,8	-	-	Total Partida 83.09	-	79,6	-	-	
Total Capítulo 56	0,4	1.083,8	-	-	Total Capítulo 83	18,7	5.040,8	-	-	
Capítulo 62					Total Sección 15	24,8	9.808,2	-	-	
Partida 62.16					Sección 16					
62.16.0000000G	-	36,0	-	-	Capítulo 84					
Total Partida 62.16	-	36,0	-	-	Partida 84.15					
Total Capítulo 62	-	36,0	-	-	84.15.1000000J	0,5	508,8	-	-	
Total Sección 11	0,4	1.119,8	-	-	84.15.8390000C	68,6	68.449,0	-	-	
Sección 12					84.15.9090000D	-	44,1	-	-	
Capítulo 66					Total Partida 84.15	69,1	69.001,9	-	-	
Partida 66.01					Partida 84.59					
66.01.9910100H	15,0	18.647,4	-	-	84.59.2999900I	0,5	1.021,7	-	-	
Total Partida 66.01	15,0	18.647,4	-	-	Total Partida 84.59	0,5	1.021,7	-	-	
Total Capítulo 66	15,0	18.647,4	-	-	Partida 84.73					
Total Sección 12	15,0	18.647,4	-	-	84.73.3000090F	0,1	285,0	-	-	
Sección 13					Total Partida 84.73	0,1	285,0	-	-	
Capítulo 69					Partida 84.79					
Partida 69.12					84.79.4000000G	1,3	2.640,4	-	-	
69.12.0010900C	5,1	741,4	-	-	84.79.9092900F	-	11,1	-	-	
69.12.0030900I	5,0	3.959,3	-	-	84.79.9098900J	0,1	136,2	-	-	
Total Partida 69.12	10,0	4.700,8	-	-	Total Partida 84.79	1,4	2.787,7	-	-	
Partida 69.13					Partida 84.81					
69.13.1000900B	6,7	4.459,9	-	-	84.81.8063090I	7,3	8.959,9	-	-	
69.13.9010900C	2,4	616,3	-	-	Total Partida 84.81	7,3	8.959,9	-	-	
69.13.9099900G	3,6	1.489,9	-	-	Partida 84.82					
Total Partida 69.13	12,7	6.566,1	-	-	84.82.1090190H	2,3	3.153,7	-	-	
Total Capítulo 69	22,7	11.266,9	-	-	Total Partida 84.82	2,3	3.153,7	-	-	
Capítulo 70					Partida 84.83					
Partida 70.09					84.83.3031000F	21,2	8.898,1	-	-	
70.09.1000000D	11,6	10.613,4	-	-	Total Partida 84.83	21,2	8.898,1	-	-	
70.09.9200000E	-	-	0,1	292,4	Total Capítulo 84	101,9	94.108,0	-	-	
Total Partida 70.09	11,6	10.613,4	0,1	292,4	Capítulo 85					
Partida 70.13					Partida 85.01					
70.13.9990900D	1,3	481,2	-	-	85.01.4090190I	3,0	977,7	-	-	
Total Partida 70.13	1,3	481,2	-	-	Total Partida 85.01	3,0	977,7	-	-	
Total Capítulo 70	12,9	11.094,6	0,1	292,4	Partida 85.07					
Total Sección 13	35,6	22.361,5	0,1	292,4	85.07.1091000I	9,5	3.447,2	-	-	
Sección 15					Total Partida 85.07	9,5	3.447,2	-	-	
Capítulo 73					Partida 85.08					
Partida 73.23					85.08.1010000F	1,0	2.051,5	-	-	
73.23.1000000C	0,4	13,5	-	-	85.08.9000000A	-	70,9	-	-	
73.23.9910000E	1,7	655,9	-	-	Total Partida 85.08	1,0	2.122,5	-	-	
Total Partida 73.23	2,1	669,4	-	-	Partida 85.11					
Partida 73.26					85.11.9000290C	-	761,7	-	-	
73.26.2050000G	2,2	964,6	-	-	85.11.9000990H	1,6	1.453,6	-	-	
73.26.9099090F	1,9	3.133,4	-	-	Total Partida 85.11	1,7	2.215,2	-	-	
Total Partida 73.26	4,0	4.098,0	-	-	Partida 85.12					
Total Capítulo 73	6,1	4.767,4	-	-	85.12.2000000J	0,3	383,8	-	-	
					Total Partida 85.12	0,3	383,8	-	-	
					Partida 85.18					
					85.18.2990000F	16,1	4.791,9	-	-	
					85.18.9000090J	0,3	32,1	-	-	
					Total Partida 85.18	16,4	4.823,9	-	-	
					Partida 85.22					
					85.22.9099990G	0,2	62,1	-	-	
					Total Partida 85.22	0,2	62,1	-	-	

II.6. COMERCIO EXTERIOR POR PAISES. ASIA

TAIWAN

PAISES	IMPORTACIONES		EXPORTACIONES		
	PRODUCTOS	Toneladas	Miles ptas.	Toneladas	Miles ptas.
Partida 85.39					
85.39.2931000C	3,2	6.036,6	-	-	
Total Partida 85.39	3,2	6.036,6	-	-	
Total Capítulo 85	35,2	20.069,0	-	-	
Total Sección 16	137,2	114.177,0	-	-	
Sección 17					
Capítulo 87					
Partida 87.14					
87.14.1900000I	4,8	7.321,5	-	-	
87.14.9990000C	3,4	2.122,5	-	-	
Total Partida 87.14	8,2	9.444,0	-	-	
Total Capítulo 87	8,2	9.444,0	-	-	
Total Sección 17	8,2	9.444,0	-	-	
Sección 20					
Capítulo 94					
Partida 94.01					
94.01.6100000B	2,1	3.418,9	1,9	1.536,4	
94.01.7100000J	-	-	0,2	572,5	
94.01.8000000I	12,3	4.365,4	-	-	
Total Partida 94.01	14,4	7.784,2	2,1	2.108,9	
Partida 94.03					
94.03.5000090D	-	-	1,8	1.069,6	
94.03.6010090J	-	-	1,7	821,3	
94.03.8000990I	-	-	0,1	357,8	
Total Partida 94.03	-	-	3,6	2.248,6	
Partida 94.05					
94.05.2099190I	-	41,9	-	-	
Total Partida 94.05	-	41,9	-	-	
Total Capítulo 94	14,5	7.826,1	5,6	4.357,5	
Capítulo 95					
Partida 95.02					
95.02.1010090A	0,8	1.819,3	-	-	
Total Partida 95.02	0,8	1.819,3	-	-	
Partida 95.03					
95.03.4100100B	0,7	993,5	-	-	
95.03.4100200J	1,0	2.261,7	-	-	
95.03.4100300H	2,0	3.686,7	-	-	
95.03.8010000D	3,4	3.205,2	-	-	
95.03.9031100E	62,7	67.962,5	-	-	
95.03.9031200C	21,4	14.606,7	-	-	
95.03.9031600D	16,1	10.603,4	2,5	1.566,0	
95.03.9035200I	2,5	1.342,7	-	-	
Total Partida 95.03	109,9	104.662,4	2,5	1.566,0	
Partida 95.04					
95.04.2010000F	-	81,8	-	-	
95.04.2090990A	2,0	1.847,9	-	-	
95.04.9090000D	4,2	3.295,8	-	-	
Total Partida 95.04	6,2	5.225,4	-	-	
Partida 95.05					
95.05.1090000J	-	42,2	-	-	
95.05.9000000B	16,0	24.024,2	-	-	
Total Partida 95.05	16,0	24.066,4	-	-	
Partida 95.06					
95.06.3100000C	0,2	478,8	-	-	
95.06.3990000F	-	129,8	-	-	
95.06.5100000H	0,8	1.954,8	-	-	
95.06.5990000A	-	501,4	-	-	
95.06.6100000F	2,9	2.734,1	-	-	
95.06.6290000F	2,4	1.901,3	-	-	
95.06.6990000I	-	6,5	-	-	
95.06.7030000I	29,0	9.449,0	-	-	
95.06.7090200B	1,4	854,9	-	-	
95.06.9990100A	0,5	696,5	-	-	
95.06.9990900D	3,5	4.143,4	-	-	
Total Partida 95.06	40,8	22.850,6	-	-	
Partida 95.07					
95.07.1000000G	4,1	7.330,6	-	-	
95.07.3000000C	3,1	3.486,5	-	-	

HONG-KONG

PAISES	IMPORTACIONES		EXPORTACIONES		
	PRODUCTOS	Toneladas	Miles ptas.	Toneladas	Miles ptas.
95.07.9000000J	-	308,7	-	-	
Total Partida 95.07	7,3	11.125,8	-	-	
Total Capítulo 95	180,9	169.750,0	2,5	1.566,0	
Capítulo 96					
Partida 96.03					
96.03.3090000G	0,2	121,3	-	-	
Total Partida 96.03	0,2	121,3	-	-	
Partida 96.08					
96.08.1091100C	-	646,0	-	-	
Total Partida 96.08	-	646,0	-	-	
Partida 96.13					
96.13.8000900D	0,2	72,0	-	-	
Total Partida 96.13	0,2	72,0	-	-	
Total Capítulo 96	0,5	839,3	-	-	
Total Sección 20	195,9	178.415,4	8,2	5.923,5	
TOTAL TAIWAN	570,7	443.468,7	1.054,8	153.888,0	
HONG-KONG					
Sección 02					
Capítulo 08					
Partida 08.05					
08.05.3010010H	-	-	3,8	189,0	
Total Partida 08.05	-	-	3,8	189,0	
Total Capítulo 08	-	-	3,8	189,0	
Capítulo 09					
Partida 09.04					
09.04.2090110A	-	-	2,0	782,4	
Total Partida 09.04	-	-	2,0	782,4	
Total Capítulo 09	-	-	2,0	782,4	
Total Sección 02	-	-	5,8	971,4	
Sección 04					
Capítulo 17					
Partida 17.04					
17.04.1099000G	-	-	10,8	1.977,9	
17.04.9065300D	-	-	3,0	594,4	
17.04.9065400B	-	-	20,2	3.443,4	
17.04.9065600G	-	-	1,2	226,5	
17.04.9065700E	-	-	1,2	209,3	
Total Partida 17.04	-	-	36,4	6.451,5	
Total Capítulo 17	-	-	36,4	6.451,5	
Capítulo 20					
Partida 20.02					
20.02.1000110I	-	-	11,7	858,0	
20.02.9090900G	-	-	5,8	469,9	
Total Partida 20.02	-	-	17,5	1.327,9	
Partida 20.05					
20.05.9050110H	-	-	59,8	17.613,3	
20.05.9050190J	-	-	18,6	5.500,1	
20.05.9090160E	-	-	46,6	7.269,4	
20.05.9090390H	-	-	0,3	34,8	
Total Partida 20.05	-	-	125,3	30.417,6	
Partida 20.08					
20.08.3055020D	-	-	3,0	414,8	
20.08.3075020J	-	-	3,5	495,1	
20.08.5061000C	-	-	0,5	54,5	
20.08.7061000I	-	-	13,5	967,5	
20.08.7071000G	-	-	6,8	519,8	
Total Partida 20.08	-	-	27,3	2.451,6	
Total Capítulo 20	-	-	170,1	34.197,1	

II.6. COMERCIO EXTERIOR POR PAISES. ASIA

HONG-KONG

PAISES PRODUCTOS	IMPORTACIONES		EXPORTACIONES	
	Toneladas	Miles ptas.	Toneladas	Miles ptas.
Capítulo 22				
Partida 22.04				
22.04.2125195D	--	--	0,3	42,7
22.04.2139196F	--	--	0,3	42,7
Total Partida 22.04	--	--	0,5	85,4
Total Capítulo 22	--	--	0,5	85,4
Total Sección 04	--	--	207,1	40.734,0
Sección 06				
Capítulo 29				
Partida 29.02				
29.02.1910090C	--	--	1,3	420,9
Total Partida 29.02	--	--	1,3	420,9
Partida 29.05				
29.05.2210000D	--	--	0,3	464,2
Total Partida 29.05	--	--	0,3	464,2
Total Capítulo 29	--	--	1,6	885,1
Capítulo 30				
Partida 30.04				
30.04.9019090A	--	--	0,3	2.611,6
Total Partida 30.04	--	--	0,3	2.611,6
Total Capítulo 30	--	--	0,3	2.611,6
Capítulo 33				
Partida 33.01				
33.01.2959000G	--	--	4,1	8.876,4
Total Partida 33.01	--	--	4,1	8.876,4
Partida 33.02				
33.02.9000100H	--	--	0,4	656,4
Total Partida 33.02	--	--	0,4	656,4
Total Capítulo 33	--	--	4,5	9.532,7
Total Sección 06	--	--	6,4	13.029,5
Sección 07				
Capítulo 40				
Partida 40.15				
40.15.1910100J	3,2	4.738,7	--	--
Total Partida 40.15	3,2	4.738,7	--	--
Total Capítulo 40	3,2	4.738,7	--	--
Total Sección 07	3,2	4.738,7	--	--
Sección 08				
Capítulo 41				
Partida 41.07				
41.07.1010900A	2,7	1.913,2	--	--
Total Partida 41.07	2,7	1.913,2	--	--
Total Capítulo 41	2,7	1.913,2	--	--
Capítulo 42				
Partida 42.02				
42.02.2290090D	--	--	--	2,1
Total Partida 42.02	--	--	--	2,1
Partida 42.03				
42.03.1000000E	--	--	0,6	8.110,6
42.03.2910000B	105,3	74.274,2	--	--
Total Partida 42.03	105,3	74.274,2	0,6	8.110,6
Partida 42.05				
42.05.0000100C	--	--	0,3	329,0
Total Partida 42.05	--	--	0,3	329,0
Total Capítulo 42	105,3	74.274,2	0,8	8.441,7
Total Sección 08	108,0	76.187,4	0,8	8.441,7

PAISES PRODUCTOS	IMPORTACIONES		EXPORTACIONES	
	Toneladas	Miles ptas.	Toneladas	Miles ptas.
Sección 09				
Capítulo 46				
Partida 46.02				
46.02.1091000B	--	--	--	1,5
Total Partida 46.02	--	--	--	1,5
Total Capítulo 46	--	--	--	1,5
Total Sección 09	--	--	--	1,5
Sección 10				
Capítulo 48				
Partida 48.19				
48.19.1000000A	--	--	0,6	59,8
Total Partida 48.19	--	--	0,6	59,8
Total Capítulo 48	--	--	0,6	59,8
Total Sección 10	--	--	0,6	59,8
Sección 11				
Capítulo 60				
Partida 60.02				
60.02.4311000A	1,2	1.398,0	1,2	1.398,0
Total Partida 60.02	1,2	1.398,0	1,2	1.398,0
Total Capítulo 60	1,2	1.398,0	1,2	1.398,0
Capítulo 62				
Partida 62.02				
62.02.1310190E	8,1	3.588,4	--	--
Total Partida 62.02	8,1	3.588,4	--	--
Partida 62.09				
62.09.2000990D	--	--	0,4	840,9
62.09.3000990B	--	--	--	192,8
Total Partida 62.09	--	--	0,4	1.033,7
Total Capítulo 62	8,1	3.588,4	0,4	1.033,7
Capítulo 63				
Partida 63.02				
63.02.2100090H	--	--	--	2,9
Total Partida 63.02	--	--	--	2,9
Total Capítulo 63	--	--	--	2,9
Total Sección 11	9,3	4.986,4	1,7	2.434,6
Sección 12				
Capítulo 64				
Partida 64.03				
64.03.1900200E	--	--	0,3	875,8
Total Partida 64.03	--	--	0,3	875,8
Total Capítulo 64	--	--	0,3	875,8
Capítulo 66				
Partida 66.01				
66.01.1000100F	--	--	--	1,4
Total Partida 66.01	--	--	--	1,4
Total Capítulo 66	--	--	--	1,4
Total Sección 12	--	--	0,3	877,2
Sección 13				
Capítulo 70				
Partida 70.09				
70.09.9200000E	--	--	0,1	218,3
Total Partida 70.09	--	--	0,1	218,3
Total Capítulo 70	--	--	0,1	218,3
Total Sección 13	--	--	0,1	218,3

II.6. COMERCIO EXTERIOR POR PAISES. ASIA

HONG-KONG

MACAO

PAISES	IMPORTACIONES		EXPORTACIONES	
	PRODUCTOS	Toneladas	Miles ptas.	Toneladas
Sección 15				
Capítulo 72				
Partida 72.10				
72.10.121100B	-	-	0,8	61,2
Total Partida 72.10	-	-	0,8	61,2
Total Capítulo 72	-	-	0,8	61,2
Capítulo 73				
Partida 73.08				
73.08.9099000G	-	-	64,2	6.711,9
Total Partida 73.08	-	-	64,2	6.711,9
Partida 73.23				
73.23.9490000C	-	31,1	-	-
73.23.9910000E	22,1	12.027,2	-	-
73.23.9991000G	0,6	52,4	-	-
73.23.9999000I	0,6	259,6	-	-
Total Partida 73.23	23,3	12.370,3	-	-
Partida 73.26				
73.26.9099090F	2,7	7.820,2	-	-
Total Partida 73.26	2,7	7.820,2	-	-
Total Capítulo 73	26,0	20.190,4	64,2	6.711,9
Capítulo 81				
Partida 81.10				
81.10.0011000G	10,0	2.386,5	-	-
Total Partida 81.10	10,0	2.386,5	-	-
Total Capítulo 81	10,0	2.386,5	-	-
Capítulo 82				
Partida 82.13				
82.13.0000900G	0,4	128,8	-	-
Total Partida 82.13	0,4	128,8	-	-
Total Capítulo 82	0,4	128,8	-	-
Total Sección 15	36,4	22.705,8	64,9	6.773,1
Sección 16				
Capítulo 84				
Partida 84.14				
84.14.5190000B	7,7	3.345,5	-	-
Total Partida 84.14	7,7	3.345,5	-	-
Partida 84.53				
84.53.1000000C	-	-	77,7	44.741,2
Total Partida 84.53	-	-	77,7	44.741,2
Total Capítulo 84	7,7	3.345,5	77,7	44.741,2
Total Sección 16	7,7	3.345,5	77,7	44.741,2
Sección 18				
Capítulo 90				
Partida 90.04				
90.04.9000100F	0,9	177,1	-	-
90.04.9000900I	0,1	674,3	-	-
Total Partida 90.04	1,0	851,5	-	-
Partida 90.25				
90.25.1199000A	-	4,2	-	-
Total Partida 90.25	-	4,2	-	-
Total Capítulo 90	1,0	855,7	-	-
Capítulo 91				
Partida 91.02				
91.02.1200090E	-	496,1	-	-
91.02.1900010F	0,1	1.069,5	-	-
Total Partida 91.02	0,2	1.565,6	-	-

PAISES	IMPORTACIONES		EXPORTACIONES	
	PRODUCTOS	Toneladas	Miles ptas.	Toneladas
Partida 91.05				
91.05.1110000J	0,1	784,8	-	-
Total Partida 91.05	0,1	784,8	-	-
Total Capítulo 91	0,3	2.350,3	-	-
Total Sección 18	1,3	3.206,0	-	-
Sección 20				
Capítulo 94				
Partida 94.01				
94.01.6100000B	-	-	3,6	2.584,3
94.01.7100000J	-	-	0,2	702,2
Total Partida 94.01	-	-	3,9	3.286,6
Partida 94.03				
94.03.2099000B	-	-	8,6	1.737,5
94.03.5000090D	-	-	1,9	1.219,6
94.03.6010090J	-	-	8,9	5.468,4
94.03.8000910G	-	-	-	9,4
94.03.8000990I	-	-	-	230,7
Total Partida 94.03	-	-	19,5	8.665,5
Partida 94.04				
94.04.9090900F	-	-	-	12,9
Total Partida 94.04	-	-	-	12,9
Total Capítulo 94	-	-	23,4	11.965,0
Capítulo 95				
Partida 95.03				
95.03.2010300A	-	47,8	-	-
95.03.4100200J	0,5	385,2	-	-
95.03.9031100E	34,4	29.549,3	-	-
95.03.9031200C	18,9	12.080,5	-	-
95.03.9031600D	5,2	3.318,5	-	-
Total Partida 95.03	59,0	45.381,3	-	-
Partida 95.05				
95.05.1090000J	0,1	951,6	-	-
95.05.9000000B	5,4	5.336,0	-	-
Total Partida 95.05	5,6	6.287,7	-	-
Partida 95.06				
95.06.6210000C	-	6,4	-	-
Total Partida 95.06	-	6,4	-	-
Partida 95.07				
95.07.3000000C	0,8	794,6	-	-
Total Partida 95.07	0,8	794,6	-	-
Total Capítulo 95	65,4	52.469,9	-	-
Total Sección 20	65,4	52.469,9	23,4	11.965,0
TOTAL HONG-KONG	231,4	167.639,7	388,6	130.247,2
MACAO				
Sección 08				
Capítulo 42				
Partida 42.03				
42.03.2910000B	4,2	2.083,5	-	-
Total Partida 42.03	4,2	2.083,5	-	-
Total Capítulo 42	4,2	2.083,5	-	-
Total Sección 08	4,2	2.083,5	-	-
Sección 11				
Capítulo 52				
Partida 52.09				
52.09.4200090I	463,0	183.883,1	-	-
Total Partida 52.09	463,0	183.883,1	-	-
Total Capítulo 52	463,0	183.883,1	-	-

II.6. COMERCIO EXTERIOR POR PAISES. ASIA

MACAO

PAISES PRODUCTOS	IMPORTACIONES		EXPORTACIONES	
	Toneladas	Miles ptas.	Toneladas	Miles ptas.

PAISES PRODUCTOS	IMPORTACIONES		EXPORTACIONES	
	Toneladas	Miles ptas.	Toneladas	Miles ptas.

Capítulo 62

Partida 62.03				
62.03.4231000E	124,0	104.517,4	-	-
Total Partida 62.03	124,0	104.517,4	-	-

Partida 62.11				
62.11.3210000B	49,8	35.636,8	-	-
62.11.3310100I	3,5	4.759,6	-	-
Total Partida 62.11	53,3	40.396,4	-	-

Partida 62.16				
62.16.0000000G	10,0	4.211,8	-	-
Total Partida 62.16	10,0	4.211,8	-	-

Total Capítulo 62 187,3 149.125,6 - -

Total Sección 11 650,3 333.008,8 - -

Sección 12

Capítulo 66

Partida 66.01				
66.01.9100100H	-	53,6	-	-
Total Partida 66.01	-	53,6	-	-

Total Capítulo 66 - 53,6 - -

Total Sección 12 - 53,6 - -

Sección 20

Capítulo 95

Partida 95.03				
95.03.9031200C	1,6	1.777,3	-	-
Total Partida 95.03	1,6	1.777,3	-	-

Total Capítulo 95 1,6 1.777,3 - -

Total Sección 20 1,6 1.777,3 - -

TOTAL MACAO 656,1 336.923,1 - -

TOTAL ASIA 2.227.682,5 32.238.292,8 61.017,5 7.098.081,3

II.6. COMERCIO EXTERIOR POR PAISES. OCEANIA Y OTROS TERRITORIOS

AUSTRALIA

PAISES	IMPORTACIONES		EXPORTACIONES	
	PRODUCTOS	Toneladas	Miles ptas.	Toneladas
AUSTRALIA				
Sección 01				
Capítulo 04				
Partida 04.09				
04.09.000000G	183,6	20.035,4	-	-
Total Partida 04.09	183,6	20.035,4	-	-
Total Capítulo 04	183,6	20.035,4	-	-
Total Sección 01	183,6	20.035,4	-	-
Sección 02				
Capítulo 07				
Partida 07.11				
07.11.3000000D	-	-	31,3	11.772,0
Total Partida 07.11	-	-	31,3	11.772,0
Total Capítulo 07	-	-	31,3	11.772,0
Capítulo 08				
Partida 08.11				
08.11.909090B	-	-	10,4	1.193,7
Total Partida 08.11	-	-	10,4	1.193,7
Total Capítulo 08	-	-	10,4	1.193,7
Capítulo 09				
Partida 09.04				
09.04.2090110A	-	-	163,5	35.711,6
09.04.2090990F	-	-	38,0	7.978,4
Total Partida 09.04	-	-	201,5	43.690,0
Partida 09.10				
09.10.2010000C	-	-	-	2.735,1
Total Partida 09.10	-	-	-	2.735,1
Total Capítulo 09	-	-	201,5	46.425,1
Capítulo 12				
Partida 12.11				
12.11.9090900F	-	-	16,1	2.386,8
Total Partida 12.11	-	-	16,1	2.386,8
Total Capítulo 12	-	-	16,1	2.386,8
Capítulo 13				
Partida 13.02				
13.02.3900000H	-	-	-	190,3
Total Partida 13.02	-	-	-	190,3
Total Capítulo 13	-	-	-	190,3
Total Sección 02	-	-	259,4	61.967,9
Sección 03				
Capítulo 15				
Partida 15.09				
15.09.9000200A	-	-	18,3	4.145,4
Total Partida 15.09	-	-	18,3	4.145,4
Total Capítulo 15	-	-	18,3	4.145,4
Total Sección 03	-	-	18,3	4.145,4
Sección 04				
Capítulo 16				
Partida 16.04				
16.04.2070000I	-	-	-	3,1
Total Partida 16.04	-	-	-	3,1
Total Capítulo 16	-	-	-	3,1

PAISES	IMPORTACIONES		EXPORTACIONES	
	PRODUCTOS	Toneladas	Miles ptas.	Toneladas
Capítulo 17				
Partida 17.01				
17.01.9910090A	-	-	0,7	30,6
Total Partida 17.01	-	-	0,7	30,6
Partida 17.04				
17.04.1099000G	-	-	42,4	8.485,5
17.04.9075500G	-	-	8,8	1.882,4
Total Partida 17.04	-	-	51,2	10.367,8
Total Capítulo 17	-	-	51,9	10.398,4
Capítulo 20				
Partida 20.01				
20.01.1000090D	-	-	-	0,5
20.01.9090091F	-	-	18,0	3.217,2
20.01.9090099I	-	-	-	4,6
20.01.9090991G	-	-	60,5	14.968,8
20.01.9090993C	-	-	16,7	3.622,3
20.01.9090998B	-	-	0,8	545,7
Total Partida 20.01	-	-	96,0	22.359,1
Partida 20.02				
20.02.1000110I	-	-	2.433,0	151.198,4
20.02.1000990D	-	-	15,5	1.350,8
20.02.9090100D	-	-	0,2	25,9
20.02.9090900G	-	-	388,4	24.149,9
Total Partida 20.02	-	-	2.837,1	176.725,0
Partida 20.03				
20.03.1010019I	-	-	45,3	8.604,5
Total Partida 20.03	-	-	45,3	8.604,5
Partida 20.05				
20.05.5900100I	-	-	3,2	347,1
20.05.7000100D	-	-	5,4	1.036,1
20.05.7000900G	-	-	8,0	1.414,9
20.05.9030100D	-	-	2,8	642,8
20.05.9030900G	-	-	22,7	5.239,8
20.05.9050110H	-	-	437,0	102.833,6
20.05.9050190J	-	-	136,2	29.349,5
20.05.9090160E	-	-	55,1	6.975,5
Total Partida 20.05	-	-	670,4	147.839,3
Partida 20.06				
20.06.0031000C	-	-	4,5	1.032,8
Total Partida 20.06	-	-	4,5	1.032,8
Partida 20.08				
20.08.3055020D	-	-	60,8	6.239,1
20.08.3075020J	-	-	60,6	7.981,1
20.08.4079000F	-	-	18,8	1.999,9
20.08.5061000C	-	-	84,5	8.363,4
20.08.5069000E	-	-	16,4	2.111,2
20.08.5071000A	-	-	175,4	17.809,0
20.08.5079000C	-	-	61,2	4.609,5
20.08.5091120C	-	-	236,3	25.531,5
20.08.5091910G	-	-	46,5	4.272,5
20.08.5099190H	-	-	19,5	1.750,0
20.08.7091910C	-	-	0,3	29,9
20.08.7099990G	-	-	37,7	3.775,5
20.08.8070000F	-	-	170,9	23.557,1
20.08.9279090D	-	-	18,8	2.247,9
Total Partida 20.08	-	-	1.007,9	110.277,6
Total Capítulo 20	-	-	4.661,1	466.838,2
Capítulo 22				
Partida 22.04				
22.04.2123310A	-	-	2,3	376,3
22.04.2133310I	-	-	0,5	96,0
Total Partida 22.04	-	-	2,8	472,3
Partida 22.08				
22.08.9055110H	-	-	3,1	746,9
Total Partida 22.08	-	-	3,1	746,9
Total Capítulo 22	-	-	5,9	1.219,2
Total Sección 04	-	-	4.719,0	478.459,0

II.6. COMERCIO EXTERIOR POR PAISES. OCEANIA Y OTROS TERRITORIOS

AUSTRALIA

PAISES	IMPORTACIONES		EXPORTACIONES		
	PRODUCTOS	Toneladas	Miles ptas.	Toneladas	Miles ptas.
Sección 05					
Capítulo 26					
Partida 26.07					
26.07.000000C	2.507,3	107.779,2	-	-	
Total Partida 26.07	2.507,3	107.779,2	-	-	
Partida 26.16					
26.16.100000J	1,8	25.457,8	-	-	
Total Partida 26.16	1,8	25.457,8	-	-	
Total Capítulo 26	2.509,0	133.236,9	-	-	
Total Sección 05	2.509,0	133.236,9	-	-	
Sección 06					
Capítulo 29					
Partida 29.09					
29.09.3090990E	-	-	2,0	3.742,0	
Total Partida 29.09	-	-	2,0	3.742,0	
Partida 29.12					
29.12.1900000B	-	-	-	23,0	
29.12.4900900G	-	-	0,6	1.656,0	
Total Partida 29.12	-	-	0,6	1.679,0	
Total Capítulo 29	-	-	2,6	5.421,0	
Capítulo 32					
Partida 32.01					
32.01.9090990E	-	-	4,3	12.701,0	
Total Partida 32.01	-	-	4,3	12.701,0	
Partida 32.03					
32.03.0019900I	-	-	7,1	24.192,0	
Total Partida 32.03	-	-	7,1	24.192,0	
Total Capítulo 32	-	-	11,4	36.892,9	
Capítulo 33					
Partida 33.01					
33.01.2953000C	-	-	1,6	416,0	
33.01.2959000G	-	-	12,9	10.042,5	
33.01.3000000D	-	-	-	137,5	
Total Partida 33.01	-	-	14,6	10.596,0	
Partida 33.02					
33.02.9000100H	-	-	-	29,0	
Total Partida 33.02	-	-	-	29,0	
Total Capítulo 33	-	-	14,6	10.625,0	
Total Sección 06	-	-	28,6	52.938,9	
Sección 08					
Capítulo 41					
Partida 41.01					
41.01.1010000F	19,5	5.409,9	-	-	
41.01.2100000E	1.670,3	405.671,1	-	-	
41.01.3090000E	75,1	16.205,5	-	-	
Total Partida 41.01	1.764,9	427.286,5	-	-	
Partida 41.03					
41.03.9000000I	12,1	19.560,4	-	-	
Total Partida 41.03	12,1	19.560,4	-	-	
Partida 41.04					
41.04.2210000I	214,9	84.810,6	-	-	
Total Partida 41.04	214,9	84.810,6	-	-	
Total Capítulo 41	1.991,9	531.657,5	-	-	
Total Sección 08	1.991,9	531.657,5	-	-	
Sección 09					
Capítulo 44					
Partida 44.09					
44.09.1010000E	-	-	0,7	716,4	
44.09.2099900H	-	-	0,8	1.148,0	
Total Partida 44.09	-	-	1,5	1.864,3	

PAISES	IMPORTACIONES		EXPORTACIONES		
	PRODUCTOS	Toneladas	Miles ptas.	Toneladas	Miles ptas.
Partida 44.18					
44.18.9000000I	-	-	0,8	728,6	
Total Partida 44.18	-	-	0,8	728,6	
Total Capítulo 44	-	-	2,2	2.592,9	
Total Sección 09	-	-	2,2	2.592,9	
Sección 10					
Capítulo 49					
Partida 49.11					
49.11.1090100G	-	37,6	-	-	
Total Partida 49.11	-	37,6	-	-	
Total Capítulo 49	-	37,6	-	-	
Total Sección 10	-	37,6	-	-	
Sección 11					
Capítulo 60					
Partida 60.02					
60.02.4339000I	-	-	1,7	1.651,4	
Total Partida 60.02	-	-	1,7	1.651,4	
Total Capítulo 60	-	-	1,7	1.651,4	
Total Sección 11	-	-	1,7	1.651,4	
Sección 12					
Capítulo 64					
Partida 64.05					
64.05.2099000F	-	-	-	121,6	
64.05.9090900A	-	-	-	137,5	
Total Partida 64.05	-	-	0,1	259,1	
Total Capítulo 64	-	-	0,1	259,1	
Total Sección 12	-	-	0,1	259,1	
Sección 13					
Capítulo 69					
Partida 69.13					
69.13.1000900B	-	-	-	77,9	
Total Partida 69.13	-	-	-	77,9	
Total Capítulo 69	-	-	-	77,9	
Total Sección 13	-	-	-	77,9	
Sección 15					
Capítulo 72					
Partida 72.10					
72.10.1211100B	-	-	4,7	535,9	
Total Partida 72.10	-	-	4,7	535,9	
Total Capítulo 72	-	-	4,7	535,9	
Capítulo 76					
Partida 76.11					
76.11.0000000F	17,6	7.244,7	-	-	
Total Partida 76.11	17,6	7.244,7	-	-	
Total Capítulo 76	17,6	7.244,7	-	-	
Capítulo 78					
Partida 78.06					
78.06.0090000B	-	-	75,5	7.120,9	
Total Partida 78.06	-	-	75,5	7.120,9	
Total Capítulo 78	-	-	75,5	7.120,9	
Capítulo 83					
Partida 83.11					
83.11.1010000C	0,9	3.041,6	-	-	
Total Partida 83.11	0,9	3.041,6	-	-	
Total Capítulo 83	0,9	3.041,6	-	-	
Total Sección 15	18,5	10.286,2	80,2	7.656,8	

II.6. COMERCIO EXTERIOR POR PAISES. OCEANIA Y OTROS TERRITORIOS

AUSTRALIA

PAISES PRODUCTOS	IMPORTACIONES		EXPORTACIONES	
	Toneladas	Miles ptas.	Toneladas	Miles ptas.
Sección 16				
Capítulo 84				
Partida 84.53				
84.53.100000C	-	-	15,0	14.129,2
Total Partida 84.53	-	-	15,0	14.129,2
Total Capítulo 84	-	-	15,0	14.129,2
Total Sección 16	-	-	15,0	14.129,2
Sección 19				
Capítulo 93				
Partida 93.06				
93.06.292000E	-	-	73,0	6.613,0
Total Partida 93.06	-	-	73,0	6.613,0
Total Capítulo 93	-	-	73,0	6.613,0
Total Sección 19	-	-	73,0	6.613,0
TOTAL AUSTRALIA	4.703,1	695.253,8	5.197,6	630.491,3

PAPUA-NUEVA GUINEA

Sección 02				
Capítulo 08				
Partida 08.10				
08.10.9010020G	14,9	5.290,2	-	-
Total Partida 08.10	14,9	5.290,2	-	-
Total Capítulo 08	14,9	5.290,2	-	-
Capítulo 09				
Partida 09.08				
09.08.1090000B	0,9	506,0	-	-
Total Partida 09.08	0,9	506,0	-	-
Total Capítulo 09	0,9	506,0	-	-
Total Sección 02	15,8	5.796,2	-	-
TOTAL PAPUA-N. G. ...	15,8	5.796,2	-	-

OCEANIA AUSTRALIANA

Sección 06				
Capítulo 32				
Partida 32.01				
32.01.9090990E	-	-	0,5	1.411,0
Total Partida 32.01	-	-	0,5	1.411,0
Total Capítulo 32	-	-	0,5	1.411,0
Total Sección 06	-	-	0,5	1.411,0
TOTAL OCEANIA AUS.	-	-	0,5	1.411,0

NUEVA ZELANDA

Sección 01				
Capítulo 02				
Partida 02.04				
02.04.4210010A	20,9	7.783,4	-	-
Total Partida 02.04	20,9	7.783,4	-	-
Total Capítulo 02	20,9	7.783,4	-	-
Total Sección 01	20,9	7.783,4	-	-

NUEVA ZELANDA

PAISES PRODUCTOS	IMPORTACIONES		EXPORTACIONES	
	Toneladas	Miles ptas.	Toneladas	Miles ptas.
Sección 02				
Capítulo 07				
Partida 07.09				
07.09.6099910C	-	-	0,2	152,9
Total Partida 07.09	-	-	0,2	152,9
Partida 07.11				
07.11.3000000D	-	-	1,8	382,5
Total Partida 07.11	-	-	1,8	382,5
Total Capítulo 07	-	-	2,0	535,4
Capítulo 08				
Partida 08.08				
08.08.1099000D	40,6	4.693,4	-	-
08.08.2033010J	1,1	404,0	-	-
Total Partida 08.08	41,8	5.097,3	-	-
Partida 08.10				
08.10.9010020G	670,2	200.753,0	-	-
Total Partida 08.10	670,2	200.753,0	-	-
Total Capítulo 08	712,0	205.850,3	-	-
Capítulo 09				
Partida 09.04				
09.04.2010010J	-	-	1,3	867,8
09.04.2010090B	-	-	1,1	642,7
09.04.2090110A	-	-	17,6	5.160,4
09.04.2090990F	-	-	0,5	317,7
Total Partida 09.04	-	-	20,4	6.988,7
Partida 09.09				
09.09.1010000H	-	-	1,5	512,6
Total Partida 09.09	-	-	1,5	512,6
Partida 09.10				
09.10.2010000C	-	-	-	294,5
09.10.2090000F	-	-	-	437,3
Total Partida 09.10	-	-	-	731,7
Total Capítulo 09	-	-	21,9	8.233,0
Total Sección 02	712,0	205.850,3	23,9	8.768,4
Sección 04				
Capítulo 20				
Partida 20.01				
20.01.9090091F	-	-	2,5	1.692,4
20.01.9090991G	-	-	3,1	1.524,6
Total Partida 20.01	-	-	5,6	3.217,0
Partida 20.02				
20.02.1000110I	-	-	203,5	15.009,2
Total Partida 20.02	-	-	203,5	15.009,2
Partida 20.03				
20.03.1010091H	-	-	0,8	155,9
Total Partida 20.03	-	-	0,8	155,9
Partida 20.05				
20.05.9050110H	-	-	11,1	3.190,8
20.05.9050190J	-	-	3,0	878,8
20.05.9090160E	-	-	0,5	68,7
20.05.9090390H	-	-	0,3	61,9
20.05.9090919D	-	-	1,1	146,3
Total Partida 20.05	-	-	16,0	4.346,6
Partida 20.08				
20.08.3055020D	-	-	29,2	3.192,4
20.08.3075020J	-	-	89,1	11.614,9
20.08.30999999G	-	-	6,5	837,1
20.08.4051000H	-	-	41,1	4.528,8
20.08.4071000D	-	-	1,2	156,2
20.08.4079000F	-	-	54,8	5.586,6
20.08.5061000C	-	-	136,2	13.260,2
20.08.5069000E	-	-	32,2	3.193,5
20.08.5071000A	-	-	63,5	7.813,9
20.08.5079000C	-	-	231,9	23.637,8
20.08.5091120C	-	-	0,8	106,4
20.08.5099990A	-	-	6,0	648,0
20.08.6069000C	-	-	11,4	2.813,5

II.6. COMERCIO EXTERIOR POR PAISES. OCEANIA Y OTROS TERRITORIOS

NUEVA ZELANDA

PAISES PRODUCTOS	IMPORTACIONES		EXPORTACIONES	
	Toneladas	Miles ptas.	Toneladas	Miles ptas.
20.08.7061000I	-	-	136,3	12.641,7
20.08.7069000A	-	-	20,8	1.697,1
20.08.7071000G	-	-	115,6	12.932,2
20.08.7079000I	-	-	479,6	46.786,2
20.08.7091190B	-	-	19,1	2.485,7
20.08.9250012A	-	-	14,3	1.635,6
20.08.9250030C	-	-	10,7	1.530,7
20.08.9250090G	-	-	12,7	1.611,9
20.08.9271012F	-	-	109,6	13.239,7
20.08.9271090B	-	-	0,5	76,4
Total Partida 20.08	-	-	1.623,4	172.026,5
Total Capítulo 20	-	-	1.849,2	194.755,2
Total Sección 04	-	-	1.849,2	194.755,2
Sección 06				
Capítulo 29				
Partida 29.38				
29.38.9090090F	-	-	0,1	382,0
Total Partida 29.38	-	-	0,1	382,0
Total Capítulo 29	-	-	0,1	382,0
Capítulo 32				
Partida 32.03				
32.03.0019900I	-	-	0,8	4.081,4
Total Partida 32.03	-	-	0,8	4.081,4
Total Capítulo 32	-	-	0,8	4.081,4
Total Sección 06	-	-	0,9	4.463,4
Sección 08				
Capítulo 41				
Partida 41.02				
41.02.2100000D	9,0	10.319,6	-	-
Total Partida 41.02	9,0	10.319,6	-	-
Partida 41.04				
41.04.2210000I	78,9	30.574,7	-	-
Total Partida 41.04	78,9	30.574,7	-	-
Total Capítulo 41	87,9	40.894,3	-	-
Total Sección 08	87,9	40.894,3	-	-
Sección 19				
Capítulo 93				
Partida 93.06				
93.06.2920000E	-	-	81,0	8.048,0
Total Partida 93.06	-	-	81,0	8.048,0
Total Capítulo 93	-	-	81,0	8.048,0
Total Sección 19	-	-	81,0	8.048,0
Sección 20				
Capítulo 94				
Partida 94.05				
94.05.9119000A	-	-	1,6	1.092,2
Total Partida 94.05	-	-	1,6	1.092,2
Total Capítulo 94	-	-	1,6	1.092,2
Total Sección 20	-	-	1,6	1.092,2
TOTAL N. ZELANDA ...	820,9	254.528,0	1.956,6	217.127,1
NUEVA CALEDONIA				
Sección 04				
Capítulo 20				
Partida 20.02				
20.02.1000110I	-	-	9,0	595,0
20.02.9090100D	-	-	1,6	188,4

TONGA

PAISES PRODUCTOS	IMPORTACIONES		EXPORTACIONES	
	Toneladas	Miles ptas.	Toneladas	Miles ptas.
20.02.9090900G	-	-	0,9	66,7
Total Partida 20.02	-	-	11,5	850,0
Partida 20.03				
20.03.1010019I	-	-	1,7	310,5
20.03.1090000B	-	-	0,2	52,2
Total Partida 20.03	-	-	2,0	362,7
Partida 20.05				
20.05.9050110H	-	-	0,7	195,6
20.05.9090160E	-	-	1,7	66,1
20.05.9090390H	-	-	1,1	103,0
Total Partida 20.05	-	-	3,6	364,7
Partida 20.07				
20.07.9110111B	-	-	0,7	137,7
20.07.9933000B	-	-	0,7	137,7
20.07.9939090G	-	-	0,7	137,7
Total Partida 20.07	-	-	2,2	413,2
Partida 20.08				
20.08.4051000H	-	-	0,9	103,8
20.08.5061000C	-	-	0,9	103,8
Total Partida 20.08	-	-	1,8	207,5
Partida 20.09				
20.09.1999000H	-	-	1,2	90,8
20.09.4019000H	-	-	0,5	36,3
20.09.8031090D	-	-	0,7	54,5
Total Partida 20.09	-	-	2,4	181,6
Total Capítulo 20	-	-	23,4	2.379,6
Capítulo 22				
Partida 22.04				
22.04.2125195D	-	-	1,7	278,5
22.04.2129196H	-	-	49,8	3.195,3
22.04.2929191A	-	-	0,5	42,5
Total Partida 22.04	-	-	52,0	3.516,3
Partida 22.05				
22.05.1010900F	-	-	0,6	52,2
Total Partida 22.05	-	-	0,6	52,2
Total Capítulo 22	-	-	52,6	3.568,5
Total Sección 04	-	-	76,0	5.948,1
TOTAL N. CALEDONIA	-	-	76,0	5.948,1
VANUATU				
Sección 01				
Capítulo 03				
Partida 03.03				
03.03.3990090A	1,3	329,6	-	-
Total Partida 03.03	1,3	329,6	-	-
Total Capítulo 03	1,3	329,6	-	-
Total Sección 01	1,3	329,6	-	-
TOTAL VANUATU	1,3	329,6	-	-
TONGA				
Sección 02				
Capítulo 06				
Partida 06.02				
06.02.1090000A	-	-	0,5	40,4
Total Partida 06.02	-	-	0,5	40,4
Total Capítulo 06	-	-	0,5	40,4
Total Sección 02	-	-	0,5	40,4
TOTAL TONGA	-	-	0,5	40,4
TOTAL OCEANIA Y OTROS TERRIT.	5.541,1	955.907,6	7.231,3	855.017,8

II.6. COMERCIO EXTERIOR POR PAISES. DIVERSOS

PER. PROV. BUQ. Y AERON.

PAISES	IMPORTACIONES		EXPORTACIONES	
	PRODUCTOS	Toneladas	Milés ptas.	Toneladas

PER. PROV. BUQ. Y AERON.

Sección 01

Capítulo 02

Partida 02.10				
02.10.1131000F	-	-	0,8	546,7
02.10.1981000G	-	-	0,9	849,5
Total Partida 02.10	-	-	1,7	1.396,3
Total Capítulo 02	-	-	1,7	1.396,3

Capítulo 03

Partida 03.04				
03.04.2099090B	-	-	0,8	591,4
Total Partida 03.04	-	-	0,8	591,4
Total Capítulo 03	-	-	0,8	591,4

Capítulo 04

Partida 04.01				
04.01.2011000H	-	-	2,5	424,3
Total Partida 04.01	-	-	2,5	424,3
Partida 04.03				
04.03.9091200J	-	-	2,0	439,6
Total Partida 04.03	-	-	2,0	439,6
Partida 04.07				
04.07.0090900A	-	-	12,5	3.127,5
Total Partida 04.07	-	-	12,5	3.127,5
Total Capítulo 04	-	-	17,0	3.991,4
Total Sección 01	-	-	19,5	5.979,1

Sección 04

Capítulo 16

Partida 16.01				
16.01.0091000A	-	-	5,2	2.652,0
Total Partida 16.01	-	-	5,2	2.652,0
Partida 16.02				
16.02.2090000G	-	-	0,4	143,9
16.02.3911000B	-	-	0,5	191,1
16.02.4110000I	-	-	2,8	1.733,2
16.02.4911000J	-	-	0,2	128,6
16.02.4915000F	-	-	0,5	214,4
16.02.4930000G	-	-	8,0	2.594,8
16.02.4950000B	-	-	1,5	129,0
Total Partida 16.02	-	-	13,9	5.134,9
Total Capítulo 16	-	-	19,1	7.786,9

Capítulo 22

Partida 22.04				
22.04.1019100E	-	-	1,1	604,5
22.04.2121110G	-	-	0,9	300,0
22.04.2121310C	-	-	0,8	53,8
22.04.2121890D	-	-	0,2	57,9
22.04.2123310A	-	-	11,8	752,6
22.04.2125195D	-	-	30,0	1.767,2
22.04.2125992D	-	-	1,7	107,5
22.04.2129196H	-	-	159,1	9.452,3
22.04.2141910F	-	-	0,2	97,5
Total Partida 22.04	-	-	205,8	13.193,3
Partida 22.08				
22.08.2010000J	-	-	0,5	331,2
Total Partida 22.08	-	-	0,5	331,2
Total Capítulo 22	-	-	206,3	13.524,4

Capítulo 24

Partida 24.02				
24.02.2000000F	-	-	1,6	2.982,5
Total Partida 24.02	-	-	1,6	2.982,5
Total Capítulo 24	-	-	1,6	2.982,5
Total Sección 04	-	-	227,0	24.293,9

PAISES	IMPORTACIONES		EXPORTACIONES	
	PRODUCTOS	Toneladas	Milés ptas.	Toneladas

Sección 05

Capítulo 27

Partida 27.10				
27.10.0031000J	-	-	0,6	30,8
27.10.0039000B	-	-	26,6	528,0
27.10.0051000E	-	-	956,1	31.953,0
27.10.0069000E	-	-	53,3	2.208,5
27.10.0099900J	-	-	57,0	9.103,5
Total Partida 27.10	-	-	1.093,6	43.823,8
Total Capítulo 27	-	-	1.093,6	43.823,8
Total Sección 05	-	-	1.093,6	43.823,8

Sección 06

Capítulo 28

Partida 28.04				
28.04.4000000F	-	-	0,9	138,0
Total Partida 28.04	-	-	0,9	138,0
Partida 28.11				
28.11.2930000F	-	-	1,0	523,8
Total Partida 28.11	-	-	1,0	523,8
Total Capítulo 28	-	-	2,0	661,8

Capítulo 30

Partida 30.04				
30.04.9099900D	-	-	-	12,8
Total Partida 30.04	-	-	-	12,8
Total Capítulo 30	-	-	-	12,8

Capítulo 32

Partida 32.08				
32.08.1090000C	-	-	1,6	615,4
32.08.2090000A	-	-	0,6	215,9
32.08.9010090D	-	-	0,5	121,6
32.08.9091000E	-	-	1,9	831,1
Total Partida 32.08	-	-	4,5	1.784,0
Partida 32.09				
32.09.9000000D	-	-	0,3	108,9
Total Partida 32.09	-	-	0,3	108,9
Partida 32.10				
32.10.0010000H	-	-	-	19,1
32.10.0090000A	-	-	0,3	226,0
Total Partida 32.10	-	-	0,3	245,1
Total Capítulo 32	-	-	5,2	2.138,0

Capítulo 34

Partida 34.02				
34.02.2090000E	-	-	1,0	265,0
Total Partida 34.02	-	-	1,0	265,0
Total Capítulo 34	-	-	1,0	265,0

Capítulo 38

Partida 38.11				
38.11.2900000J	-	-	0,6	194,3
Total Partida 38.11	-	-	0,6	194,3
Partida 38.23				
38.23.9010000H	-	-	0,4	164,3
Total Partida 38.23	-	-	0,4	164,3
Total Capítulo 38	-	-	1,0	358,7
Total Sección 06	-	-	9,2	3.436,2

Sección 10

Capítulo 49

Partida 49.11				
49.11.1090900J	-	-	0,1	945,8
Total Partida 49.11	-	-	0,1	945,8
Total Capítulo 49	-	-	0,1	945,8
Total Sección 10	-	-	0,1	945,8

II.6. COMERCIO EXTERIOR POR PAISES. DIVERSOS

PER. PROV. BUQ. Y AERON.

PAISES	IMPORTACIONES		EXPORTACIONES		
	PRODUCTOS	Toneladas	Miles ptas.	Toneladas	Miles ptas.
Sección 11					
Capítulo 54					
Partida 54.04					
54.04.1090020H	-	-	0,2	54,8	
Total Partida 54.04	-	-	0,2	54,8	
Total Capítulo 54	-	-	0,2	54,8	
Capítulo 56					
Partida 56.01					
56.01.2190000H	-	-	0,3	371,3	
Total Partida 56.01	-	-	0,3	371,3	
Partida 56.07					
56.07.4911000F	-	-	0,7	330,1	
Total Partida 56.07	-	-	0,7	330,1	
Total Capítulo 56	-	-	1,0	701,4	
Total Sección 11	-	-	1,2	756,2	
Sección 15					
Capítulo 73					
Partida 73.05					
73.05.2090000D	-	-	6,7	1.042,5	
Total Partida 73.05	-	-	6,7	1.042,5	
Total Capítulo 73	-	-	6,7	1.042,5	
Total Sección 15	-	-	6,7	1.042,5	
Sección 16					
Capítulo 84					
Partida 84.09					
84.09.1090090J	-	-	0,6	1.142,6	
84.09.9900000B	-	-	17,6	18.107,5	
84.09.9900090C	-	-	-	385,2	
Total Partida 84.09	-	-	18,3	19.635,3	
Partida 84.13					
84.13.9190000F	-	-	-	754,0	
Total Partida 84.13	-	-	-	754,0	
Partida 84.14					
84.14.3099900J	-	-	1,4	1.262,7	
84.14.9090900F	-	-	0,2	384,6	
Total Partida 84.14	-	-	1,6	1.647,4	
Partida 84.15					
84.15.9090000D	-	-	-	518,3	
Total Partida 84.15	-	-	-	518,3	
Partida 84.81					
84.81.3099090H	-	-	0,1	384,6	
Total Partida 84.81	-	-	0,1	384,6	
Partida 84.83					
84.83.3090000D	-	-	-	217,0	
Total Partida 84.83	-	-	-	217,0	
Partida 84.85					
84.85.9090090J	-	-	-	1.560,2	
Total Partida 84.85	-	-	-	1.560,2	
Total Capítulo 84	-	-	20,1	24.716,8	
Capítulo 85					
Partida 85.04					
85.04.2100000I	-	-	-	18.322,8	
Total Partida 85.04	-	-	-	18.322,8	
Partida 85.35					
85.35.3090090C	-	-	-	138,5	
Total Partida 85.35	-	-	-	138,5	
Total Capítulo 85	-	-	-	18.461,3	
Total Sección 16	-	-	20,2	43.178,1	

MERC. ORIG. DEST. INDET.

PAISES	IMPORTACIONES		EXPORTACIONES		
	PRODUCTOS	Toneladas	Miles ptas.	Toneladas	Miles ptas.
Sección 18					
Capítulo 90					
Partida 90.20					
90.20.0090290E	-	-	-	133,0	
Total Partida 90.20	-	-	-	133,0	
Total Capítulo 90	-	-	-	133,0	
Total Sección 18	-	-	-	133,0	
Sección 19					
Capítulo 93					
Partida 93.03					
93.03.9000000F	-	-	-	125,0	
Total Partida 93.03	-	-	-	125,0	
Total Capítulo 93	-	-	-	125,0	
Total Sección 19	-	-	-	125,0	
Sección 99					
Capítulo 99					
Partida 99.30					
99.30.2400000H	-	-	279,3	46.090,9	
99.30.2700000E	-	-	31.853,0	431.175,2	
99.30.9900000H	-	-	274,4	81.236,2	
Total Partida 99.30	-	-	32.406,7	558.502,3	
Total Capítulo 99	-	-	32.406,7	558.502,3	
Total Sección 99	-	-	32.406,7	558.502,3	
TOTAL PER. PROV. BUQ. Y AERON.					
	-	-	33.784,1	682.215,9	
MERC. FF. AA. ESTAC. CEE.					
Sección 04					
Capítulo 22					
Partida 22.08					
22.08.905110H	-	-	0,8	495,1	
Total Partida 22.08	-	-	0,8	495,1	
Total Capítulo 22	-	-	0,8	495,1	
Total Sección 04	-	-	0,8	495,1	
TOTAL MERC. FF. AA. ESTAC. CEE.					
	-	-	0,8	495,1	
MERC. ORIG. DEST. INDET.					
Sección 04					
Capítulo 16					
Partida 16.05					
16.05.9010910F	-	-	0,1	35,0	
Total Partida 16.05	-	-	0,1	35,0	
Total Capítulo 16	-	-	0,1	35,0	
Capítulo 18					
Partida 18.06					
18.06.9011200H	-	-	1,7	2.650,1	
Total Partida 18.06	-	-	1,7	2.650,1	
Total Capítulo 18	-	-	1,7	2.650,1	
Capítulo 20					
Partida 20.05					
20.05.1000190H	-	-	0,1	14,3	
20.05.9090160E	-	-	0,2	22,3	
Total Partida 20.05	-	-	0,3	36,5	
Total Capítulo 20	-	-	0,3	36,5	

II.6. COMERCIO EXTERIOR POR PAISES. DIVERSOS

MERC. ORIG. DEST. INDET.

PAISES PRODUCTOS	IMPORTACIONES		EXPORTACIONES	
	Toneladas	Miles ptas.	Toneladas	Miles ptas.
Capítulo 22				
Partida 22.04				
22.04.2129196H	-	-	37,0	2.230,7
Total Partida 22.04	-	-	37,0	2.230,7
Partida 22.08				
22.08.9055110H	-	-	40,5	17.060,9
22.08.9055990C	-	-	4,4	1.963,5
Total Partida 22.08	-	-	44,9	19.024,4
Total Capítulo 22	-	-	81,9	21.255,1
Total Sección 04	-	-	84,7	24.471,9
Sección 06				
Capítulo 29				
Partida 29.16				
29.16.3300000J	-	-	49,0	9.059,5
Total Partida 29.16	-	-	49,0	9.059,5
Total Capítulo 29	-	-	49,0	9.059,5
Total Sección 06	-	-	49,0	9.059,5
Sección 08				
Capítulo 42				
Partida 42.03				
42.03.1000000E	-	-	0,2	5.322,7
Total Partida 42.03	-	-	0,2	5.322,7
Total Capítulo 42	-	-	0,2	5.322,7
Total Sección 08	-	-	0,2	5.322,7
Sección 10				
Capítulo 49				
Partida 49.11				
49.11.1090900J	-	-	-	-
Total Partida 49.11	-	-	-	-
Total Capítulo 49	-	-	-	-
Total Sección 10	-	-	-	-
Sección 12				
Capítulo 64				
Partida 64.04				
64.04.2090000F	-	-	2,9	3.535,5
Total Partida 64.04	-	-	2,9	3.535,5
Total Capítulo 64	-	-	2,9	3.535,5
Total Sección 12	-	-	2,9	3.535,5
Sección 99				
Capítulo 99				
Partida 99.30				
99.30.2700000E	-	-	16,7	2.730,6
99.30.9900000H	-	-	-	111,2
Total	-	-	16,7	2.841,8
Total Capítulo 99	-	-	16,7	2.841,8
Total Sección 99	-	-	16,7	2.841,8
TOTAL MERC. ORIG. DEST. INDET.	-	-	152,8	44.736,1
TOTAL DIVERSOS	-	-	33.937,7	727.447,1

PAISES PRODUCTOS	IMPORTACIONES		EXPORTACIONES	
	Toneladas	Miles ptas.	Toneladas	Miles ptas.

ANEXOS

- Nomenclatura del Arancel Integrado Comunitario (TARIC):
detalle a 4 dígitos**
- Tabla de Correspondencia TARIC-NIMEXE**
- Relación de países**
- Areas económicas consideradas**

NOMENCLATURA DEL ARANCEL INTEGRADO COMUNITARIO (TARIC): detalle a 4 dígitos

SECCION 01:

ANIMALES VIVOS Y PRODUCTOS DEL REINO ANIMAL

01 Animales vivos

- 01 01 Caballos, asnos, mulos y burdéganos, vivos
- 01 02 Animales vivos de la especie bovina
- 01 03 Animales vivos de la especie porcina
- 01 04 Animales vivos de las especies ovina o caprina
- 01 05 Gallos, gallinas, patos, gansos, pavos y pintadas, de las especies domésticas, vivos
- 01 06 Los demás animales vivos

02 Carne y despojos comestibles

- 02 01 Carne de animales de la especie bovina, fresca o refrigerada
- 02 02 Carne de animales de la especie bovina, congelada
- 02 03 Carne de animales de la especie porcina, fresca, refrigerada o congelada
- 02 04 Carne de animales de las especies ovina o caprina, fresca, refrigerada o congelada
- 02 05 Carne de animales de las especies, caballo, asnal o mular, fresca, refrigerada o congelada
- 02 06 Despojos comestibles de animales de las especies bovina, porcina, ovina, caprina, caballo, asnal o mular, frescos, refrigerados o congelados
- 02 07 Carne y despojos comestibles, de aves de la partida 01.05, frescos, refrigerados o congelados
- 02 08 Las demás carnes y despojos comestibles, frescos, refrigerados o congelados
- 02 09 Tocino sin partes magras y grasas sin fundir de cerdo o de aves, frescos refrigerados, congelados, salados o en salmuera, secos o ahumados
- 02 10 Carne y despojos, comestibles, salados o en salmuera, secos o ahumados; harina y polvo comestibles, de carne o despojos

03 Pescados y crustáceos, moluscos y otros invertebrados acuáticos

- 03 01 Peces vivos

- 03 02 Pescados fresco o refrigerado, con exclusión de los filetes y demás carnes de pescado de la partida 03.04

- 03 03 Pescado congelado, con exclusión de los filetes y demás carne de pescado de la partida 03.04

- 03 04 Filetes y demás carne de pescado (incluso picada), frescos, refrigerados o congelados

- 03 05 Pescado seco, salado o en salmuera; pescado ahumado, incluso cocido antes o durante el ahumado; harina de pescado apta para la alimentación humana

- 03 06 Crustáceos incluso pelados, vivos, frescos, refrigerados, congelados, secos, salados o en salmuera; crustáceos sin pelar cocidos con agua o vapor, incluso refrigerados, congelados, secos, salados o en salmuera

- 03 07 Moluscos, incluso separados de las valvas, vivos, frescos, refrigerados, congelados, secos, salados o en salmuera; invertebrados acuáticos, excepto los crustáceos y moluscos vivos, frescos, refrigerados, congelados, secos, salados o en salmuera

- 04 Leche y productos lácteos; huevos de ave; miel natural; productos comestibles de origen animal no expresados ni comprendidos en otras partidas

- 04 01 Leche y nata, sin concentrar, azucarar ni edulcorar de otro modo

- 04 02 Leche y nata, concentradas, azucaradas o edulcoradas de otro modo

- 04 03 Suero de mantequilla, leche y nata cuajadas, yogur, kefir y demás leches y natas, fermentadas o acidificadas, incluso concentrados, azucarados, edulcorados de otro modo o aromatizados, o con fruta o cacao

- 04 04 Lactosuero, incluso concentrado, azucarado o edulcorado de otro modo; productos constituidos por los componentes naturales de la leche, incluso azucarados o edulcorados de otro modo, no expresados ni comprendidos en otras partidas

- 04 05 Mantequilla y demás materias grasas de la leche

- 04 06 Queso y requesón
- 04 07 Huevos de ave con cascarón, frescos, conservados o cocidos
- 04 08 Huevos de ave sin cascarón y yemas de huevo, frescos, secos, cocidos con agua o vapor, moldeados, congelados o conservados de otro modo, incluso azucarados o edulcorados de otro modo
- 04 09 Miel natural
- 04 10 Productos comestibles de origen animal no expresados ni comprendidos en otras partidas
- 05 Los demás productos de origen animal no expresados ni comprendidos en otras partidas**
- 05 01 Cabello en bruto, incluso lavado o desgrasado; desperdicios de cabello
- 05 02 Cerdas de jabalí o de cerdo; pelo de tejón y demás pelos de cepillera; desperdicios de dichas cerdas o pelos
- 05 03 Crin y sus desperdicios, incluso en capas con soporte o sin él
- 05 04 Tripas, vejigas y estómagos de animales, excepto los de pescado, enteros o en trozos
- 05 05 Pieles y otras partes de aves, con las plumas o con el plumón, plumas y partes de plumas (incluso recortadas) y plumón, en bruto o simplemente limpiados, desinfectados o preparados para su conservación; polvo y desperdicios de plumas o de partes de plumas
- 05 06 Huesos y núcleos córneos, en bruto, desgrasados, simplemente preparados (pero sin cortar en forma determinada), acidulados o desgelatinizados; polvo y desperdicios de estas materias
- 05 07 Marfil, concha de tortuga, ballenas de mamíferos marinos (incluidas las barbas) cuernos, astas, cascos, pezuñas, uñas, garras y picos, en bruto o simplemente preparados, pero sin cortar en forma determinada; polvo y desperdicios de estas materias
- 05 08 Coral y materias similares, en bruto o simplemente preparados, pero sin otro trabajo; valvas y caparazones, de moluscos, crustáceos o equinodermos, y jibiones, en bruto o simplemente preparados, pero sin cortar en forma determinada, sus polvos y desperdicios
- 05 09 Esponjas naturales de origen animal
- 05 10 Ambar gris, castreo, algalia y almizcle; cantridas; bilis, incluso desecada; glándulas y demás sustancias de origen animal utilizadas para la preparación de productos farmacéuticos, frescas, refrigeradas, congeladas o conservadas provisionalmente de otra forma
- 05 11 Productos de origen animal no expresados ni comprendidos en otras partidas; animales muertos de los capítulos 1 ó 3, impropios para la alimentación humana

**SECCION 02:
PRODUCTOS DEL REINO VEGETAL**

- 06 Plantas vivas y productos de la floricultura**
- 06 01 Bulbos, cebollas, tubérculos, raíces tuberosas, garras y rizomas, en reposo vegetativo, en vegetación o en flor: plantones plantas (incluidas las plantas jóvenes) y raíces de achicoria, excepto las raíces de la partida 12.12
- 06 02 Las demás plantas vivas (incluidas las raíces), esquejes, estaquillas e injertos; blanco de setas
- 06 03 Flores y capullos, cortados para ramos o adornos, frescos, secos, blanqueados, teñidos, impregnados o preparados de otra forma.
- 06 04 Follaje, hojas, ramas y demás partes de plantas, sin flores ni capullos, hierbas, musgos y líquenes, para ramos o adornos, frescos, secos, blanqueados, teñidos, impregnados o preparados de otra forma

- 07 Legumbres y hortalizas, plantas, raíces y tubérculos alimenticios**
- 07 01 Patatas frescas o refrigeradas
- 07 02 Tomates frescos o refrigerados
- 07 03 Cebollas, chalotes, ajos, puerros y demás hortalizas aliáceas, frescos o refrigerados
- 07 04 Coles, coliflores, coles rizadas, colinabos y productos comestibles similares del género brassica, frescos o refrigerados
- 07 05 Lechugas (*Lactuca sativa*) y achicorias (comprendidas la escarola y la endibia) (*Cichorium spp.*), frescas o refrigeradas
- 07 06 Zanahorias, nabos, remolachas para ensalada, salisfies, apionabos, rábanos y raíces comestibles similares, frescos o refrigerados
- 07 07 Pepinos y pepinillos, frescos o refrigerados
- 07 08 Legumbres, incluso desvainadas, frescas o refrigeradas
- 07 09 Las demás hortalizas frescas o refrigeradas
- 07 10 Legumbres y hortalizas, incluso cocidas con agua o vapor, congeladas
- 07 11 Legumbres y hortalizas conservadas provisionalmente (por ejemplo: con gas sulfuroso o con agua salada, sulfurosa o adicionada de otras sustancias para dicha conservación), pero todavía impropias para la alimentación
- 07 12 Legumbres y hortalizas, secas, incluso en trozos o en rodajas o bien trituradas o pulverizadas, pero sin otra preparación
- 07 13 Legumbres secas desvainadas, incluso mondadas o partidas
- 07 14 Raíces de mandioca, arrurruz, salep, aguaturmas (patacas), batatas (boniatos) y raíces y tubérculos similares ricos en fécula o en inulina, frescos o secos, incluso troceados o en "pellets"; médula de sagú
- 08 Frutos comestibles; corteza de agrios o de melones**
- 08 01 Cocos, nueces del Brasil y nueces de cajuil (de anacardos o de marañones), frescos o secos, incluso sin cáscara o mondados
- 08 02 Los demás frutos de cáscara frescos o secos, incluso sin cáscara o mondados
- 08 03 Bananas o plátanos, frescos o secos
- 08 04 Dátiles, higos, piñas (ananás), aguacates, guayabas, mangos y mangostanes, frescos o secos
- 08 05 Agrios frescos o secos
- 08 06 Uvas y pasas
- 08 07 Melones, sandías y papayas, frescos
- 08 08 Manzanas, peras y membrillos, frescos
- 08 09 Albaricoques, cerezas, melocotones (incluidos los griñones y nectarinas), ciruelas y endrinas, frescos
- 08 10 Los demás frutos frescos
- 08 11 Frutos sin cocer o cocidos con agua o vapor, congelados, incluso azucarados o edulcorados de otro modo
- 08 12 Frutos conservados provisionalmente (por ejemplo: con gas sulfuroso o con agua salada o sulfurosa o adicionada de otras sustancias para dicha conservación), pero todavía impropios para la alimentación
- 08 13 Frutos secos, excepto los de las partidas 0801 a 0806; mezclas de frutos secos o de frutos de cáscara de este capítulo
- 08 14 Cortezas de agrios, de melones y de sandías, frescas, congeladas, presentadas en agua salada o sulfurosa o adicionada de otras sustancias para la conservación provisional o bien secas
- 09 Café, té, yerba mate y especias**
- 09 01 Café, incluso tostado o descafeinado; cáscara y cascarilla de café; sucedáneos del café que contengan café en cualquier proporción
- 09 02 Té

- 09 03 Yerba mate
- 09 04 Pimienta del genero piper; pimientos de los géneros capsicum o pimienta, secos, triturados o pulverizados (pimentón)
- 09 05 Vainilla
- 09 06 Canela y flores de canelero
- 09 07 Clavo (frutos, clavillos y pedúnculos)
- 09 08 Nuez moscada, macis, amomos y cardamomos
- 09 09 Semillas de anís, badiana, hinojo, cilantro, comino, alcaravea; bayas de enebro
- 09 10 Jengibre, azafrán, cúrcuma, tomillo, hojas de laurel, "curry" y demás especias
- 10 Cereales**
- 10 01 Trigo y morcajo o tranquillón
- 10 02 Centeno
- 10 03 Cebada
- 10 04 Avena
- 10 05 Maíz
- 10 06 Arroz
- 10 07 Sorgo para grano
- 10 08 Alforfón, mijo y alpiste; los demás cereales
- 11 Productos de la molinería; malta; almidón y fécula; inulina; gluten de trigo**
- 11 01 Harina de trigo y de morcajo o tranquillón
- 11 02 Harina de cereales, excepto de trigo o de morcajo o tranquillón
- 11 03 Grañones, sémola y "pellets", de cereales
- 11 04 Granos de cereales trabajados de otra forma (por ejemplo: mondados, aplastados, en copos, perlados, troceados o triturados), con excepción del arroz de la partida 10.06; germen de cereales entero, aplastado, en copos o molido
- 11 05 Harina, sémola y copos de patata
- 11 06 Harina y sémola de las legumbres secas de la partida 07.13 de sagú o de las raíces o tubérculos de la partida 07.14; harina, sémola y polvo de los productos del capítulo 8
- 11 07 Malta, incluso tostada
- 11 08 Almidón y fécula; inulina
- 11 09 Gluten de trigo, incluso seco
- 12 Semillas y frutos oleaginosos; semillas y frutos diversos; plantas industriales o medicinales; paja y forrajes**
- 12 01 Habas de soja, incluso quebrantadas
- 12 02 Cacahuets crudos, incluso sin cáscara o quebrantados
- 12 03 Copra
- 12 04 Semilla de lino, incluso quebrantada
- 12 05 Semillas de nabo o de colza, incluso quebrantadas
- 12 06 Semilla de girasol, incluso quebrantada
- 12 07 Las demás semillas y frutos oleaginosos, incluso quebrantados
- 12 08 Harina de semillas o de frutos oleaginosos, excepto la harina de mostaza
- 12 09 Semillas, frutos y esporas, para siembra
- 12 10 Conos de lúpulo frescos o secos, incluso quebrantados, molidos o en "pellets"; lupulino
- 12 11 Plantas, partes de plantas, semillas y frutos de las especies utilizadas principalmente en perfumería, en medicina o como insecticidas, parasiticidas o similares frescos o secos, incluso cortados, quebrantados o pulverizados
- 12 12 Algarrobas, algas, remolacha azucarera y caña de azúcar, frescas o secas, incluso pulverizadas; huesos y almendras de frutas y demás productos vegetales (incluidas las raíces de achicoria sin tostar de la variedad chichorium intybus sativum) empleados principalmente en la alimentación humana, no expresados ni comprendidos en otras partidas
- 12 13 Paja y cascabillo de cereales, en bruto, incluso picados, molidos prensados o en "pellets"
- 12 14 Nabos forrajeros, remolachas forrajeras, raíces forrajeras, heno, alfalfa, trébol, esparceta, coles forrajeras, altramuces, vezas y productos forrajeros similares, incluso en "pellets"
- 13 Gomas, resinas y demás jugos y extractos vegetales**
- 13 01 Goma laca; gomas, resinas, gomorresinas y bálsamos, naturales
- 13 02 Jugos y extractos vegetales: materias pécticas, pectinatos y pectatos; agar-agar y demás mucílagos y espesativos derivados de los vegetales, incluso modificados
- 14 Materias trenzables y demás productos de origen vegetal, no expresados ni comprendidos en otras partidas**
- 14 01 Materias vegetales de las especies utilizadas principalmente en cestería o espartería (por ejemplo: bambú, roten, caña, junco, mimbre, rafia, paja de cereales limpia, blanqueadas o teñidas, y corteza de tilo)
- 14 02 Materias vegetales de las especies utilizadas principalmente para relleno (por ejemplo: miraguano, crin vegetal o crin marina), incluso en capas o con soporte de otras materias.
- 14 03 Materias vegetales de las especies utilizadas principalmente en la fabricación de escobas, cepillos o brochas, por ejemplo: sorgo, piasava, grama o ixtle (tampico), incluso en torcidas o en haces
- 14 04 Productos vegetales no expresados ni comprendidos en otras partidas
- SECCION: 03
GRASAS Y ACEITES ANIMALES O VEGETALES; PRODUCTOS DE SU DESDOBLAMIENTO; GRASAS ALIMENTICIAS ELABORADAS; CERAS DE ORIGEN ANIMAL O VEGETAL**
- 15 Grasas y aceites animales o vegetales; productos de su desdoblamiento; grasas alimenticias elaboradas; ceras de origen animal o vegetal**
- 15 01 Manteca de cerdo; las demás grasas de cerdo y grasas de ave, fundidas, incluso prensadas o extraídas con disolventes
- 15 02 Grasas de animales de las especies bovina, ovina o caprina, en bruto o fundidas, incluso prensadas o extraídas con disolventes
- 15 03 Estearina solar, aceite de manteca de cerdo, oleostearina, oleomargarina y aceite de sebo, sin emulsionar ni mezclar ni preparar de otra forma
- 15 04 Grasas y aceites, de pescado o de mamíferos marinos, y sus fracciones, incluso refinados, pero sin modificar químicamente
- 15 05 Grasa de lana y sustancias grasas derivadas, incluida la lanolina
- 15 06 Las demás grasas y aceites animales, y sus fracciones, incluso refinados, pero sin modificar químicamente
- 15 07 Aceite de soja y sus fracciones, incluso refinado, pero sin modificar químicamente
- 15 08 Aceite de cacahuete y sus fracciones, incluso refinado, pero sin modificar químicamente
- 15 09 Aceite de oliva y sus fracciones, incluso refinado, pero sin modificar químicamente
- 15 10 Los demás aceites, obtenidos exclusivamente de la aceituna y sus fracciones, incluso refinados, pero sin modificar químicamente, y mezcla de estos aceites o fracciones con los aceites o fracciones de la partida 15.09.
- 15 11 Aceite de palma y sus fracciones, incluso refinado, pero sin modificar químicamente

- 15 12 Aceites de girasol, de cártamo o de algodón, y sus fracciones, incluso refinados, pero sin modificar químicamente.
- 15 13 Aceites de coco (copra), de palmiste o de babas, y sus fracciones, incluso refinados, pero sin modificar químicamente
- 15 14 Aceites de nabina, de colza o de mostaza, y sus fracciones, incluso refinados, pero sin modificar químicamente
- 15 15 Las demás grasas y aceites vegetales fijos (incluido el aceite de jojoba), y sus fracciones, incluso refinados, pero sin modificar químicamente
- 15 16 Grasas y aceites, animales o vegetales, y sus fracciones, parcial o totalmente hidrogenados, interesterificados, reesterificados o elaidinizados, incluso refinados, pero sin preparar de otra forma
- 15 17 Margarina; mezclas o preparaciones alimenticias de grasas o de aceites animales o vegetales, o de fracciones de diferentes grasas o aceites de este capítulo, excepto las grasas y aceites alimenticios y sus fracciones, de la partida 15.16
- 15 18 Grasas y aceites, animales o vegetales, y sus fracciones, cocidos, oxidados, deshidratados, sulfurados, sopladados, polimerizados por calor, en vacío, o atmósfera inerte o modificados químicamente de otra forma, con la exclusión de los de partida 15.16; mezclas o preparaciones no alimenticias de grasas o de aceites animales o vegetales, o de fracciones de diferentes grasas o aceites de este capítulo no expresadas ni comprendidas en otras partidas.
- 15 19 Ácidos grasos monocarboxílicos industriales; aceites ácidos del refinado; alcoholes grasos industriales
- 15 20 Glicerina, incluso pura; aguas y lejías glicéricas
- 15 21 Ceras vegetales (excepto los triglicéridos), cera de abejas o de otros insectos y esperma de ballena y de otros cetáceos incluso refinados o coloreados
- 15 22 Degras; residuos del tratamiento de las grasas o de las ceras animales o vegetales

**SECCION 04:
PRODUCTOS DE LAS INDUSTRIAS ALIMENTARIAS; BEBIDAS, LIQUIDOS ALCOHOLICOS Y VINAGRE; TABACO Y SUCEDANEOS DEL TABACO ELABORADOS**

- 16 Preparaciones de carne, de pescado o de crustáceos, de moluscos o de otros invertebrados acuáticos
- 16 01 Embutidos y productos similares, de carne, de despojos o de sangre; preparaciones alimenticias a base de estos productos
- 16 02 Las demás preparaciones y conservas de carne, de despojos o de sangre
- 16 03 Extractos y jugos de carne, de pescado o de crustáceos, de moluscos o de otros invertebrados acuáticos
- 16 04 Preparaciones y conservas de pescado; caviar y sus sucedáneos preparados con huevas de pescado
- 16 05 Crustáceos, moluscos y demás invertebrados acuáticos, preparados o conservados
- 17 Azúcares y artículos de confitería
- 17 01 Azúcar de caña o de remolacha y sacarosa químicamente pura, en estado sólido
- 17 02 Los demás azúcares, incluidas la lactosa, maltosa, glucosa y fructosa (levulosa) químicamente puras, en estado sólido; jarabe de azúcar sin aromatizar ni colorear; sucedáneos de la miel, incluso mezclados con miel natural; azúcar y melaza caramelizados.
- 17 03 Melaza de la extracción o del refinado del azúcar
- 17 04 Artículos de confitería sin cacao (incluido el chocolate blanco)

- 18 Cacao y sus preparaciones
- 18 01 Cacao en grano, entero o partido, crudo o tostado
- 18 02 Cáscara, películas y demás residuos de cacao
- 18 03 Pasta de cacao, incluso desgrasada
- 18 04 Manteca, grasa y aceite de cacao
- 18 05 Cacao en polvo sin azucarar ni edulcorar de otro modo
- 18 06 Chocolate y demás preparaciones alimenticias que contengan cacao
- 19 Preparaciones a base de cereales, harina, almidón, fécula o leche; productos de pastelería
- 19 01 Extracto de malta; preparaciones alimenticias de harina, sémola, almidón, fécula o extracto de malta, sin polvo de cacao o con él en una proporción inferior al 50% en peso, no expresadas ni comprendidas en otras partidas; preparaciones alimenticias de productos de las partidas 04.01 a 04.04 sin polvo de cacao o con él en una proporción inferior al 10% en peso, no expresadas ni comprendidas en otras partidas
- 19 02 Pastas alimenticias, incluso cocidas o rellenas (de carne u otras sustancias) o bien preparadas de otra forma, tales como espaguetis, fideos, macarrones, tallarines, lasañas, ñoquis, raviolis o canelones; cuscuz, incluso preparados
- 19 03 Tapioca y sus sucedáneos preparados con fécula, en copos, grumos, granos perlados, cerniduras o formas similares
- 19 04 Productos a base de cereales obtenidos por insuflado o tostado (por ejemplo: hojuelas o copos de maíz); cereales en grano precocidos o preparados de otra forma, excepto el maíz
- 19 05 Productos de panadería, pastelería o galletería, incluso con cacao; hostias, sellos vacíos del tipo de los usados para medicamentos, obleas, pastas desecadas de harina, almidón o fécula, en hojas y productos similares
- 20 Preparaciones de legumbres u hortalizas, de frutos o de otras partes de plantas
- 20 01 Legumbres, hortalizas, frutos y demás partes comestibles de plantas, preparados o conservados en vinagre o en ácido acético
- 20 02 Tomates preparados o conservados (excepto en vinagre o en ácido acético)
- 20 03 Setas y trufas, preparadas o conservadas (excepto en vinagre o en ácido acético)
- 20 04 Las demás legumbres u hortalizas, preparadas o conservadas (excepto en vinagre o en ácido acético), congeladas
- 20 05 Las demás legumbres u hortalizas, preparadas o conservadas (excepto en vinagre o en ácido acético), sin congelar
- 20 06 Frutos, cortezas de frutas y demás partes de plantas, confitados con azúcar (almibarados, glaseados o escarchados)
- 20 07 Compotas, jaleas y mermeladas, purés y pastas de frutos, obtenidos por cocción, incluso azucarados o edulcorados de otro modo
- 20 08 Frutos y demás partes comestibles de plantas, preparados o conservados de otra forma incluso azucarados, edulcorados de otro modo o con alcohol, no expresados ni comprendidos en otras partidas
- 20 09 Jugos de frutas (incluido el mosto de uva) o de legumbres u hortalizas, sin fermentar y sin alcohol, incluso azucarados o edulcorados de otro modo
- 21 Preparaciones alimenticias diversas

- 21 01 Extractos, esencias y concentrados de café, té o yerba mate y preparaciones a base de estos productos o a base de café, té o yerba mate; achicoria tostada y demás sucedáneos del café tostado y sus extractos, esencias y concentrados
- 21 02 Levaduras (vivas o muertas); los demás microorganismos monocelulares muertos (con exclusión de las vacunas de la partida 3002); levaduras artificiales (polvos para hornear)
- 21 03 Preparaciones para salsas y salsas preparadas; condimentos y sazoadores, compuestos; harina de mostaza y mostaza preparada
- 21 04 Preparaciones para sopas, potajes o caldos; sopas, potajes o caldos, preparados; preparaciones alimenticias compuestas homogeneizadas
- 21 05 Helados y productos similares, incluso con cacao
- 21 06 Preparaciones alimenticias no expresadas ni comprendidas en otras partidas
- 22 Bebidas, líquidos alcohólicos y vinagre**
- 22 01 Agua, incluida el agua mineral natural o artificial y la gasificada, sin azucarar o edulcorar de otro modo ni aromatizar; hielo y nieve
- 22 02 Agua, incluida el agua mineral y la gasificada, azucarada, edulcorada de otro modo o aromatizada, y las demás bebidas no alcohólicas, con exclusión de los jugos de frutas o de legumbres u hortalizas de la partida 2009
- 22 03 Cerveza de malta
- 22 04 Vino de uvas frescas, incluso encabezado; mosto de uva, excepto el de la partida 2009
- 22 05 Vermut y demás vinos de uvas frescas preparados con plantas o sustancias aromáticas
- 22 06 Las demás bebidas fermentadas (por ejemplo: sidra, perada o aguamiel)
- 22 07 Alcohol etílico sin desnaturalizar con un grado alcohólico volumétrico superior o igual a 80% vol; alcohol etílico y aguardiente desnaturalizados, de cualquier graduación
- 22 08 Alcohol etílico sin desnaturalizar con un grado alcohólico volumétrico inferior a 80% vol; aguardiente, licores y demás bebidas espirituosas; preparaciones alcohólicas compuestas del tipo de las utilizadas para la elaboración de bebidas
- 22 09 Vinagre comestible y sucedáneos comestibles del vinagre obtenidos con ácido acético
- 23 Residuos y desperdicios de las industrias alimentarias; alimentos preparados para animales**
- 23 01 Harina, polvo y "pellets", de carne, de despojos, de pescado o de crustáceos, moluscos o de otros invertebrados acuáticos, impropios para la alimentación humana; chicharrones
- 23 02 Salvados, moyuelos y demás residuos del cernido, de la molienda o de otros tratamientos de los cereales o de las leguminosas, incluso en "pellets"
- 23 03 Residuos de la industria del almidón y residuos similares, pulpa de remolacha, bagazo de caña de azúcar y demás desperdicios de la industria azucarera, heces y desperdicios de cervecería o de destilería, incluso en "pellets"
- 23 04 Tortas y demás residuos sólidos de la extracción del aceite de soja, incluso molidos o en "pellets"
- 23 05 Tortas y demás residuos sólidos de la extracción del aceite de cacahuete, incluso molidos o en "pellets"
- 23 06 Tortas y demás residuos sólidos de la extracción de grasas o aceites vegetales, incluso molidos o en "pellets", excepto los de las partidas 23.04 ó 23.05
- 23 07 Lías o heces de vino; tártaro bruto
- 23 08 Materias vegetales, desperdicios, residuos y subproductos vegetales, incluso en "pellets", del tipo de los utilizados para la alimentación de los animales, no expresados ni comprendidos en otras partidas
- 23 09 Preparaciones del tipo de las utilizadas para la alimentación de los animales
- 24 Tabaco y sucedáneos del tabaco elaborados**
- 24 01 Tabaco en rama o sin elaborar; desperdicios de tabaco
- 24 02 Cigarros o puros (incluso despuntados), puritos y cigarrillos, de tabaco o de sucedáneos del tabaco
- 24 03 Los demás tabacos y sucedáneos del tabaco, elaborados; tabaco "homogeneizado" o "reconstituido"; extractos y jugos de tabaco
- SECCION 05:
PRODUCTOS MINERALES**
- 25 Sal; azufre; tierras y piedras; yeso, cales y cementos**
- 25 01 Sal (incluidas la de mesa y la desnaturalizada) y cloruro de sodio puro, incluso en disolución acuosa; agua de mar
- 25 02 Piritas de hierro sin tostar
- 25 03 Azufre de cualquier clase, con exclusión del sublimado, del precipitado y del coloidal
- 25 04 Grafito natural
- 25 05 Arenas naturales de cualquier clase, incluso coloreadas, con exclusión de las arenas metálicas del capítulo 26
- 25 06 Cuarzo, (excepto las arenas naturales); cuarcita, incluso desbastada o simplemente troceada por aserrado o de otro modo, en bloques o en placas cuadradas o rectangulares
- 25 07 Caolín y demás arcillas caolínicas, incluso calcinadas
- 25 08 Las demás arcillas (con exclusión de las arcillas dilatadas de la partida 68.06), andalucita, cianita y silimanita, incluso calcinadas; mullita; tierras de chamota o de dinas
- 25 09 Creta
- 25 10 Fosfatos de calcio naturales, fosfatos aluminocálcicos naturales y cretas fosfatadas
- 25 11 Sulfato de bario natural (baritina); carbonato de bario natural (witherita), incluso calcinado, con exclusión del óxido de bario de la partida 28.16
- 25 12 Harinas silíceas fósiles (por ejemplo: kieselguhr, tripolita o diatomita) y demás tierras silíceas análogas, de densidad aparente inferior o igual a 1, incluso calcinadas
- 25 13 Piedra pómez; esmeril; corindón natural, granate natural y demás abrasivos naturales, incluso tratados térmicamente
- 25 14 Pizarra, incluso desbastada o simplemente troceada, por aserrado o de otro modo, en bloques o en placas cuadradas o rectangulares
- 25 15 Mármol, travertinos, "ecaussines" y demás piedras calizas de talla o de construcción de densidad aparente superior o igual a 2,5 y alabastro, incluso desbastados o simplemente troceados por aserrado o de otro modo, en bloques o en placas cuadradas o rectangulares
- 25 16 Granito, pórfido, basalto, arenisca y demás piedras de talla o de construcción, incluso desbastados o simplemente troceados por aserrado o de otro modo, en bloques o en placas cuadradas o rectangulares

- 25 17 Cantos, grava, piedras machacadas, de los tipos generalmente utilizados para el hormigonado o para la construcción de carreteras, vías férreas u otros balastos, guijarros y pedernal, incluso tratados térmicamente; macadam de escorias o de desechos industriales similares, incluso con materiales comprendidos en la primera parte de la partida; macadam alquitranado; gránulos, tasquiles y polvo de piedras de las partidas 2515 ó 2516 incluso trata. térmi.
- 25 18 Dolomita, incluso sinterizada o calcinada; dolomita desbastada o simplemente troceada por aserrado o de otro modo, en bloques o en placas cuadradas o rectangulares; aglomerado de dolomita
- 25 19 Carbonato de magnesio natural (magnesita); magnesia electrofundida; magnesia calcinada a muerte (sinterizada), incluso con pequeñas cantidades de otros óxidos añadidos antes de la sinterización; óxido de magnesio, incluso puro
- 25 20 Yeso natural; anhidrita; yesos calcinados, incluso coloreados o con pequeñas cantidades de aceleradores o retardadores
- 25 21 Castinas; piedras para la fabricación de cal o de cemento
- 25 22 Cal viva, cal apagada y cal hidráulica, con exclusión del óxido y del hidróxido de calcio de la partida 28.25
- 25 23 Cementos hidráulicos (incluidos los cementos sin pulverizar o clinker), aunque estén coloreados
- 25 24 Amianto (asbesto)
- 25 25 Mica, incluida la mica exfoliada en laminillas irregulares; desperdicios de mica
- 25 26 Esteatita natural, incluso desbastada o simplemente troceada por aserrado o de otro modo, en bloques o en placas cuadradas o rectangulares; talco
- 25 27 Criolita natural; quiolita natural
- 25 28 Boratos naturales y sus concentrados (incluso calcinados), con exclusión de los boratos extraídos de las salmueras naturales; ácido bórico natural con un contenido de H₃BO₃ inferior o igual a 85%, valorado sobre producto seco
- 25 29 Feldespato; leucita; nefelina y nefelina sienita; espato flúor
- 25 30 Materias minerales no expresadas ni comprendidas en otras partidas
- 26 Minerales, escorias y cenizas**
- 26 01 Minerales de hierro y sus concentrados, incluidas las piritas de hierro, tostadas (ceniza de pirita)
- 26 02 Minerales de manganeso y sus concentrados, incluidos los minerales de hierro manganesíferos con un contenido de manganeso, en peso sobre producto seco, superior o igual al 20%
- 26 03 Minerales de cobre y sus concentrados
- 26 04 Minerales de níquel y sus concentrados
- 26 05 Minerales de cobalto y sus concentrados
- 26 06 Minerales de aluminio y sus concentrados
- 26 07 Minerales de plomo y sus concentrados
- 26 08 Minerales de cinc y sus concentrados
- 26 09 Minerales de estaño y sus concentrados
- 26 10 Minerales de cromo y sus concentrados
- 26 11 Minerales de Wolframio (tungsteno) y sus concentrados
- 26 12 Minerales de uranio o de torio y sus concentrados
- 26 13 Minerales de molibdeno y sus concentrados
- 26 14 Minerales de titanio y sus concentrados
- 26 15 Minerales de niobio, de tántalo, de vanadio o de circonio y sus concentrados
- 26 16 Minerales de los metales preciosos y sus concentrados
- 26 17 Los demás minerales y sus concentrados
- 26 18 Escorias granuladas (arena de escorias) de la siderurgia
- 26 19 Escorias (excepto las granuladas), batiduras y demás desperdicios de la siderurgia
- 26 20 Cenizas y residuos (excepto los de la siderurgia) que contengan metal o compuestos metálicos
- 26 21 Las demás escorias y cenizas, incluidas las de algas
- 27 Combustibles minerales, aceites minerales y productos de su destilación; material bituminosas; ceras minerales**
- 27 01 Hullas; briquetas, ovoides y combustibles sólidos similares, obtenidos de la hulla
- 27 02 Lignitos, incluso aglomerados, con exclusión del azabache
- 27 03 Turba, incluida la utilizada para cama de animales y la aglomerada
- 27 04 Coques y semicoques de hulla, de lignito o de turba, incluso aglomerados; carbón de retorta
- 27 05 Gas de hulla, gas de agua, gas de pobre y gases similares, excepto el gas de petróleo y demás hidrocarburos gaseosos
- 27 06 Alquitrane de hulla, de lignito o de turba y demás alquitrane minerales, incluidos los deshidratados o descabezados y los reconstituidos
- 27 07 Aceites y demás productos de la destilación de los alquitrane de hulla de alta temperatura; productos análogos en los que los compuestos aromáticos predominen en peso sobre los no aromáticos
- 27 08 Brea y coque de brea, de alquitrán de hulla o de otros alquitrane minerales
- 27 09 Aceites crudos de petróleo o de minerales bituminosos
- 27 10 Aceites de petróleo o de minerales bituminosos, excepto los aceites crudos; preparaciones no expresadas ni comprendidas en otras partidas, con un contenido de aceites de petróleo o de minerales bituminosos superior o igual al 70% en peso, en las que estos aceites constituyan el elemento base
- 27 11 Gas de petróleo y demás hidrocarburos gaseosos
- 27 12 Vaselina; parafina, cera de petróleo microcristalina, "slack wax", ozoquerita, cera de lignito, cera de turba y demás ceras minerales y productos similares obtenidos por síntesis o por otros procedimientos, incluso coloreados
- 27 13 Coque de petróleo, betún de petróleo y demás residuos de los aceites de petróleo o de minerales bituminosos
- 27 14 Betunes y asfaltos naturales; pizarras y arenas bituminosas; asfáltitas y rocas asfálticas
- 27 15 Mezclas bituminosas a base de asfalto o de betún naturales, de betún de petróleo, de alquitrán mineral o de brea de alquitrán mineral (por ejemplo: mastiques bituminosos y "cut backs")
- 27 16 Energía eléctrica
- SECCION 06:
PRODUCTOS DE LAS INDUSTRIAS QUIMICAS O DE LAS INDUSTRIAS CONEXAS**
- 28 Productos químicos inorgánicos; compuestos inorgánicos u orgánicos de los metales preciosos, de los elementos radiactivos, de los metales de las tierras raras o de isótopos.**
- 28 01 Flúor, cloro, bromo y yodo
- 28 02 Azufre sublimado o precipitado; azufre coloidal
- 28 03 Carbono (negros de humo y otras formas de carbono no expresadas ni comprendidas en otras partidas)
- 28 04 Hidrógeno, gases nobles y demás elementos no metálicos
- 28 05 Metales alcalinos o alcalinotérreos; metales de las tierras raras, escandio e itrio, incluso mezclados o aleados entre sí; mercurio

- 28 06 Cloruro de hidrógeno (ácido clorhídrico); ácido clorosulfúrico
- 28 07 Acido sulfúrico; óleum
- 28 08 Acido nítrico; ácidos sulfonítricos
- 28 09 Pentaóxido de difósforo; ácido fosfórico y ácidos polifosfóricos
- 28 10 Oxidos de boro; ácidos bóricos
- 28 11 Los demás ácidos inorgánicos y los demás compuestos oxigenados inorgánicos de los elementos no metálicos
- 28 12 Halogenuros y oxihalogenuros de los elementos no metálicos
- 28 13 Sulfuros de los elementos no metálicos; trisulfuro de fósforo comercial
- 28 14 Amoníaco anhidro o en disolución acuosa
- 28 15 Hidróxido de sodio (sosa cáustica); hidróxido de potasio (potasa cáustica); peróxidos de sodio o de potasio
- 28 16 Hidróxido y peróxido de magnesio; óxidos, hidróxidos y peróxidos, de estroncio o de bario
- 28 17 Oxido de cinc; peróxido de cinc
- 28 18 Oxido de aluminio (incluido el corindón artificial); hidróxido de aluminio
- 28 19 Oxidos e hidróxidos de cromo
- 28 20 Oxidos de manganeso
- 28 21 Oxidos e hidróxidos de hierro; tierras colorantes con un contenido de hierro combinado, expresado en Fe₂O₃, en peso superior o igual al 70%
- 28 22 Oxidos e hidróxidos de cobalto; óxidos de cobalto comerciales
- 28 23 Oxidos de titanio
- 28 24 Oxido de plomo; minio y minio anaranjado
- 28 25 Hidrazina e hidroxilamina y sus sales inorgánicas; las demás bases inorgánicas; los demás óxidos, hidróxidos y peróxidos metálicos
- 28 26 Fluoruros; fluorosilicatos, fluoroaluminatos y demás sales complejas de flúor
- 28 27 Cloruros, oxiclорuros e hidroxiclорuros; bromuros y oxibromuros; yoduros y oxiyoduros
- 28 28 Hipocloritos; hipoclorito de calcio comercial; cloritos; hipobromitos
- 28 29 Cloratos y percloratos; bromatos y perbromatos; yodatos y peryodatos
- 28 30 Sulfuros; polisulfuros
- 28 31 Ditionitos y sulfoxilatos
- 28 32 Sulfitos; tiosulfatos
- 28 33 Sulfatos; alumbres; peroxosulfatos (persulfatos)
- 28 34 Nitritos; nitratos
- 28 35 Fosfinatos (hipofosfitos), fosfonatos (fosfitos), fosfatos y polifosfatos
- 28 36 Carbonatos; peroxocarbonatos (percarbonatos); carbonato de amonio comercial que contenga carbamato de amonio
- 28 37 Cianuros, oxicianuros y cianuros complejos
- 28 38 Fulminatos, cianatos y tiocianatos
- 28 39 Silicatos; silicatos comerciales de los metales alcalinos
- 28 40 Boratos; peroxoboratos (perboratos)
- 28 41 Sales de los ácidos oxometálicos o peroxometálicos
- 28 42 Las demás sales de los ácidos o peroxoácidos inorgánicos con exclusión de los aziduros (azidas)
- 28 43 Metales preciosos en estado coloidal; compuestos inorgánicos u orgánicos de metales preciosos, aunque no sean de constitución química definida; amalgamas de metales preciosos
- 28 44 Elementos químicos radiactivos e isótopos radiactivos (incluidos los elementos químicos e isótopos fisiónables o fértiles) y sus compuestos; mezclas y residuos que contengan estos productos
- 28 45 Isótopos, excepto los de la partida 28.44; sus compuestos inorgánicos u orgánicos, aunque no sean de constitución química definida
- 28 46 Compuestos inorgánicos u orgánicos, de los metales de las tierras raras, del itrio, del escandio o de las mezclas de estos metales
- 28 47 Peróxido de hidrógeno (agua oxigenada), incluso solidificado con urea
- 28 48 Fosfuros, aunque no sean de constitución química definida, con exclusión de los ferrofósforos
- 28 49 Carburos, aunque no sean de constitución química definida
- 28 50 Hidruros, nitruros, aziduros (azidas), soliciuros y boruros, aunque no sean de constitución química definida
- 28 51 Los demás compuestos inorgánicos (incluida el agua destilada, de conductibilidad o del mismo grado de pureza); aire líquido, aunque se le hayan eliminado los gases nobles; aire comprimido; amalgamas, excepto las de metales preciosos
- 29 Productos químicos orgánicos**
- 29 01 Hidrocarburos acíclicos
- 29 02 Hidrocarburos cíclicos
- 29 03 Derivados halogenados de los hidrocarburos
- 29 04 Derivados sulfonados, nitrados o nitrosados de los hidrocarburos, incluso halogenados
- 29 05 Alcoholes acíclicos y sus derivados halogenados, sulfonados, nitrados o nitrosados
- 29 06 Alcoholes cíclicos y sus derivados halogenados, sulfonados, nitrados o nitrosados
- 29 07 Fenoles; fenoles-alcoholes
- 29 08 Derivados halogenados, sulfonados, nitrados o nitrosados, de los fenoles o de los fenoles-alcoholes
- 29 09 Eteres, éteres-alcoholes, éteres-fenoles, éteres-alcoholes-fenoles, peróxidos de alcoholes, peróxidos de éteres, peróxidos de cetonas (aunque no sean de constitución química definida), y sus derivados halogenados, sulfonados, nitrados o nitrosados
- 29 10 Epóxidos, epoxialcoholes, epoxifenoles y epoxiéteres con tres átomos en el ciclo, y sus derivados halogenados, sulfonados, nitrados o nitrosados
- 29 11 Acetales y semiacetales, incluso con otras funciones oxigenadas, y sus derivados halogenados, sulfonados, nitrados o nitrosados
- 29 12 Aldehídos, incluso con otras funciones oxigenadas; polímeros cíclicos de los aldehídos; paraformaldéhid
- 29 13 Derivados halogenados, sulfonados, nitrados o nitrosados de los productos de la partida 29.12
- 29 14 Cetonas y quinonas, incluso con otras funciones oxigenadas, y sus derivados halogenados, sulfonados, nitrados o nitrosados
- 29 15 Ácidos monocarboxílicos acíclicos saturados y sus anhídridos, halogenuros, peróxidos y peroxiácidos; sus derivados halogenados, sulfonados, nitrados o nitrosados
- 29 16 Ácidos monocarboxílicos acíclicos no saturados y ácidos monocarboxílicos cíclicos, sus anhídridos, halogenuros, peróxidos y peroxiácidos; sus derivados halogenados, sulfonados, nitrados o nitrosados
- 29 17 Ácidos policarboxílicos, sus anhídridos, halogenuros, peróxidos y peroxiácidos; sus derivados halogenados, sulfonados, nitrados o nitrosados
- 29 18 Ácidos carboxílicos con funciones oxigenadas suplementarias y sus anhídridos, halogenuros, peróxidos y peroxiácidos; sus derivados halogenados, sulfonados, nitrados o nitrosados
- 29 19 Esteres fosfóricos y sus sales, incluidos los lactofosfatos; sus derivados halogenados, sulfonados, nitrados o nitrosados
- 29 20 Esteres de los demás ácidos inorgánicos (con exclusión de los ésteres de halogenuros de hidrógeno) y sus sales; sus derivados halogenados, sulfonados, nitrados o nitrosados

- 29 21 Compuestos con función amina
- 29 22 Compuestos aminados con funciones oxigenadas
- 29 23 Sales e hidróxidos de amonio cuaternario; lecitinas y otros fosfoaminolípidos
- 29 24 Compuestos con función carboxiamida; compuestos con función amida del ácido carbónico
- 29 25 Compuestos con función carboxiamida (incluida la sacarina y sus sales) o con función imina
- 29 26 Compuestos con función nitrilo
- 29 27 Compuestos diazoicos, azoicos o azoxi
- 29 28 Derivados orgánicos de la hidrazina o de la hidroxilamina
- 29 29 Compuestos con otras funciones nitrogenadas
- 29 30 Tipocompuestos orgánicos
- 29 31 Los demás compuestos organo-inorgánicos
- 29 32 Compuestos heterocíclicos con heteroátomo(s) de oxígeno exclusivamente
- 29 33 Compuestos heterocíclicos con heteroátomo(s) de nitrógeno exclusivamente; ácidos nucleicos y sus sales
- 29 34 Los demás compuestos heterocíclicos
- 29 35 Sulfonamidas
- 29 36 Provitaminas y vitaminas, naturales o reproducidas por síntesis (incluidos los concentrados naturales) y sus derivados utilizados principalmente como vitaminas, mezclados o no entre sí o en disoluciones de cualquier clase
- 29 37 Hormonas, naturales o reproducidas por síntesis; sus derivados utilizados principalmente como hormonas; los demás esteroides utilizados principalmente como hormonas
- 29 38 Heteróxidos naturales o reproducidos por síntesis, sus sales, éteres, ésteres y demás derivados
- 29 39 Alcaloides vegetales naturales o reproducidos por síntesis, sus sales, éteres, ésteres y demás derivados
- 29 40 Azúcares químicamente puros, con excepción de la sacarosa, lactosa, maltosa, glucosa y fructosa (levulosa); éteres y ésteres de los azúcares y sus sales, excepto los productos de las partidas 2937, 2938 ó 2939
- 29 41 Antibióticos
- 29 42 Los demás compuestos orgánicos
- 30 Productos farmacéuticos**
- 30 01 Glándulas y demás órganos para usos opoterápicos, desecados, incluso pulverizados; extractos de glándulas o de otros órganos o de sus secreciones, para usos opoterápicos; heparina y sus sales; las demás sustancias humanas o animales preparadas para uso terapéutico o profilácticos, no expresadas ni comprendidas en otras partidas
- 30 02 Sangre humana; sangre animal preparada para usos terapéuticos, profilácticos o de diagnóstico; sueros específicos de animales o de personas, inmunizados y demás componentes de la sangre; vacunas, toxinas, cultivos de microorganismos (con exclusión de las levaduras) y productos similares
- 30 03 Medicamentos (con exclusión de los productos de las partidas 30.02, 30.05 ó 30.06) constituidos por productos mezclados entre si preparados para usos terapéuticos o profilácticos, sin dosificar ni acondicionar para la venta al por menor
- 30 04 Medicamentos (con exclusión de los productos de las partidas 30.02, 30.05 ó 30.06) constituidos por productos mezclados o sin mezclar, preparados para usos terapéuticos o profilácticos, dosificados o acondicionados para la venta al por menor
- 30 05 Guatas, gasas, vendas y artículos análogos (por ejemplo: apósitos, esparadrapos, o sinapismos), impregnados o recubiertos de sustancias farmacéuticas o acondicionados para la venta al por menor con fines médicos, quirúrgicos, odontológicos o veterinarios
- 30 06 Preparaciones y artículos farmacéuticos a que se refiere la nota 3 del capítulo
- 31 Abonos**
- 31 01 Abonos de origen animal o vegetal, incluso mezclador entre sí o tratados químicamente; abonos procedentes de la mezcla o del tratamiento químico de productos de origen animal o vegetal
- 31 02 Abonos minerales o químicos nitrogenados
- 31 03 Abonos minerales o químicos fosfatados
- 31 04 Abonos minerales o químicos potásicos
- 31 05 Abonos minerales o químicos, con dos o tres de los elementos fertilizantes; nitrógeno, fósforo y potasio; los demás abonos; productos de este capítulo en tabletas o formas similares o en envases de un peso bruto inferior o igual a 10 Kg
- 32 Extractos curtientes o tintóreos; taninos y sus derivados; pigmentos y demás materias colorantes; pinturas y barnices; mastiques; tintas**
- 32 01 Extractos curtientes de origen vegetal; taninos y sus sales, éteres, ésteres y demás derivados
- 32 02 Productos curtientes orgánicos sintéticos, productos curtientes inorgánicos; preparaciones curtientes, incluso con productos curtientes naturales; preparaciones enzimáticas para precurtido
- 32 03 Materias colorantes de origen vegetal o animal (incluidos los extractos tintóreos, con exclusión de los negros de origen animal), aunque sean de constitución química definida; preparaciones a que se refiere la nota 3 de este capítulo a base de materias de origen vegetal o animal
- 32 04 Materias colorantes orgánicas sintéticas, aunque sean de constitución química definida; preparaciones a que se refiere la nota 3 de este capítulo a base de materias colorantes orgánicas sintéticas; productos orgánicos sintéticos del tipo de los utilizados para el avivado fluorescente o como luminóforos, aunque sean de constitución química definida
- 32 05 Lacas colorantes; preparaciones a que se refiere la nota 3 de este capítulo a base de lacas colorantes
- 32 06 Las demás materias colorantes; preparaciones a que se refiera la nota 3 de este capítulo, excepto las de las partidas 32 03, 32 04 ó 32 05; productos inorgánicos del tipo de los utilizados como luminóforos, aunque sean de constitución química definida
- 32 07 Pigmentos, opacificantes y colores preparados, composiciones vitrificables, engobes, lustres líquidos y preparaciones similares del tipo de los utilizados en cerámica, esmaltados o en la industria del vidrio; fritas de vidrio y demás vidrios, en polvo, gránulos, laminillas o escamas
- 32 08 Pinturas y barnices a base de polímeros sintéticos o naturales modificados, dispersos o disueltos en un medio no acuoso; disoluciones definidas en la nota 4 del capítulo
- 32 09 Pinturas y barnices a base de polímeros sintéticos o naturales modificados, dispersos o disueltos en un medio acuoso
- 32 10 Las demás pinturas y barnices; pigmentos al agua preparados del tipo de los utilizados para el acabado del cuero
- 32 11 Secativos preparados
- 32 12 Pigmentos (incluidos el polvo y las laminillas metálicas) dispersos en medios no acuosos, líquidos o en pasta, de los tipos utilizados para la fabricación de pinturas; hojas para el marcado a fuego; tintes y demás materias colorantes en formas o envases para la venta al por menor

- 32 13 Colores para la pintura artística, la enseñanza, la pintura de letreros, para matizar o para entretenimiento y colores similares, en pastillas, tubos, botes, frascos, cubiletes y demás envases o preparaciones similares
- 32 14 Masilla, cementos de resina y otros mástiques; plastes de relleno utilizados en pintura; plastes no refractarios de los tipos utilizados en albañilería
- 32 15 Tintas de imprenta, tintas para escribir o dibujar y demás tintas, incluso concentradas o sólidas
- 33 Aceites esenciales y resinoides; preparaciones de perfumería, de tocador o de cosmética**
- 33 01 Aceites esenciales (desterpenados o no), incluidos los "concretos" o "absolutos"; resinoides; disoluciones concentradas de aceites esenciales en grasas, aceites fijos, ceras o materias análogas, obtenidas por enflorado o maceración; subproductos terpénicos residuales de la desterpenación de los aceites esenciales; destilados acuosos aromáticos y disoluciones acuosas de aceites esenciales
- 33 02 Mezclas de sustancias odoríferas y mezclas (incluidas las disoluciones alcohólicas) a base de una o varias de estas sustancias, del tipo de las utilizadas como materias básicas para la industria
- 33 03 Perfumes y aguas de tocador
- 33 04 Preparaciones de belleza, de maquillaje y para el cuidado de la piel excepto los medicamentos, incluidas las preparaciones antisolares y bronceadoras; preparaciones para manicuras o pedicuros
- 33 05 Preparaciones capilares
- 33 06 Preparaciones para la higiene bucal o dental, incluidos los polvos y cremas para la adherencia de las dentaduras
- 33 07 Preparaciones para afeitado o para antes o después del afeitado, desodorantes corporales, preparaciones para el baño, depilatorios y demás preparaciones de perfumería, de tocador o de cosmética, no expresadas ni comprendidas en otras partidas; preparaciones desodorantes de locales, incluso sin perfumar, aunque tengan propiedades desinfectantes
- 34 Jabones, agentes de superf. orgánicos, preparac. para lavar, preparac. lubricantes, ceras artif. ceras preparadas, produc de limpieza, velas y art. similares, pasta para modelar, "ceras para odontología" y prep. para odont. a base de yeso**
- 34 01 Jabón; productos y preparaciones orgánicos tensoactivos usados como jabón, en barras, panes o trozos, o en piezas troqueladas o moldeadas, aunque contengan jabón; papel, guata, fieltro y tela sin tejer, impregnados, recubiertos o revestidos de jabón o de detergentes
- 34 02 Agentes de superficie orgánicos (excepto el jabón); preparaciones tensoactivas, preparaciones para lavar (incluidas las preparaciones auxiliares de lavado) y preparaciones de limpieza, aunque contengan jabón, excepto las de la partida 34.01
- 34 03 Preparaciones lubricantes (incluidos los aceites de corte, las preparaciones para aflojar tuercas, las preparaciones antiherrumbre o anticorrosión y las preparaciones para el desmoldeo, a base de lubri.) y prepa. del tipo de las util. para el ensimado de mate. textiles o el aceitado o engrasado de cueros, pieles, peletería u otras materias, con exclusión de las que contengan como componentes básicos 70% o más, en peso, de aceites de petróleo o de minerales bituminosos
- 34 04 Ceras artificiales y ceras preparadas
- 34 05 Betunes y cremas para el calzado, encáusticos, abillantadores para carrocerías, vidrio, o metal, pastas y polvos para fregar y preparaciones similares (incluso el papel, guata, fieltro, tela sin tejer, plástico o caucho celulares, impregnados, revestidos o recubiertos de estas preparaciones), con exclusión de las ceras de la partida n. 3404
- 34 06 Velas, cirios y artículos similares
- 34 07 Pastas para modelar, incluidas las presentadas para entretenimiento de los niños; preparaciones llamadas "ceras para odontología" presentadas en surtidos, en envases para la venta al por menor o en plaquitas, herraduras, barritas o formas similares; las demás preparaciones para odontología a base de yeso
- 35 Materias albuminoidéas; productos a base de almidón o de fécula modificados; colas; enzimas**
- 35 01 Caseína, caseinatos y demás derivados de la caseína; colas de caseína
- 35 02 Albúminas, albuminatos y demás derivados de las albúminas
- 35 03 Gelatinas (aunque se presenten en hojas cuadradas o rectangulares, incluso trabajadas en la superficie o coloreadas) y sus derivados; ictiocola; las demás colas de origen animal, con exclusión de las colas de caseína de la partida 35.01
- 35 04 Peptonas y sus derivados; las demás materias proteicas y sus derivados, no expresados ni comprendidos en otras partidas; polvo de pieles, incluso tratado al cromo
- 35 05 Dextrina y demás almidones y féculas modificados (por ejemplo: almidones y féculas pregelatinizados o esterificados); colas a base de almidón, de fécula, de dextrina o de otros almidones o féculas modificados
- 35 06 Colas y demás adhesivos preparados, no expresados ni comprendidos en otras partidas; productos de cualquier clase utilizados como colas o adhesivos, acondicionados para la venta al por menor como tales, de peso neto inferior o igual a 1 Kg.
- 35 07 Enzimas; preparaciones enzimáticas no expresadas ni comprendidas en otras partidas
- 36 Pólvoras y explosivos; artículos de pirotecnia; fósforos (cerillas); aleaciones pirofóricas; materias inflamables**
- 36 01 Pólvora
- 36 02 Explosivos preparados, excepto las pólvoras
- 36 03 Mechas de seguridad; cordones detonantes; cebos y cápsulas fulminantes; inflamadores; detonadores eléctricos
- 36 04 Artículos para fuegos artificiales, cohetes de señales o granifugos y similares, petardos y demás artículos de pirotecnia
- 36 05 Fósforos (cerillas), excepto los artículos de pirotecnia de la partida 36.04
- 36 06 Ferrocerio y demás aleaciones pirofóricas en cualquier forma; artículos de materias inflamables a que se refiere la nota 2 de este capítulo
- 37 Productos fotográficos o cinematográficos**
- 37 01 Placas y películas planas, fotográficas, sensibilizadas, sin impresionar, excepto las de papel, cartón o textiles; películas fotográficas planas autorrevelables, sensibilizadas, sin impresionar, incluso en cargadores
- 37 02 Películas fotográficas en rollos, sensibilizadas, sin impresionar, excepto las de papel, cartón o textiles; películas fotográficas autorrevelables, en rollos, sensibilizadas, sin impresionar
- 37 03 Papel, cartón y textiles, fotográficos, sensibilizados, sin impresionar

- 37 04 Placas, películas, papel, cartón y textiles, fotográficos, impresionados, pero sin revelar
- 37 05 Placas y películas, fotográficas, impresionadas y relevadas excepto las cinematográficas
- 37 06 Películas cinematográficas, impresionadas y reveladas, con registro de sonido o sin él, o con registro de sonido solamente
- 37 07 Preparaciones químicas para uso fotográfico, excepto los barnices, colas, adhesivos y preparaciones similares; productos sin mezclar, dosificados para usos fotográficos o acondicionados para la venta al por menor para usos fotográficos y listos para su empleo
- 38 Productos diversos de las industrias químicas**
- 38 01 Grafito artificial; grafito coloidal o semicoloidal; preparaciones a base de grafito o de otros carbonos, en pasta, bloques, plaquitas u otros semiproductos
- 38 02 Carbones activados; materias minerales naturales activadas; negro de origen animal, incluido el negro animal agotado
- 38 03 "Tall oil", incluso refinado
- 38 04 Lejías residuales de la fabricación de pastas de celulosa, aunque estén concentradas, desazucaradas o tratadas químicamente, incluidos los lingnosulfonatos, pero con exclusión del "tall oil" de la partida 38.03
- 38 05 Esencia de trementina, de madera de pino, de pasta celulósica al sulfato y demás esencias terpénicas de la destilación o de otros tratamientos de la madera de coníferas; dipenteno en bruto; esencia de pasta celulósica al bisulfato y demás paracimenes en bruto; aceite de pino con alfa-terpineol como componente principal
- 38 06 Colofonia y ácidos resínicos, y sus derivados; esencia y aceite, de colofonia; gomas fundidas
- 38 07 Alquitrans de madera; aceites de alquitrán de madera; creosota de madera; metileno (nafta de madera); pez vegetal pez de cervecería y preparaciones similares a base de colofonia, de ácidos resínicos o de pez vegetal
- 38 08 Insecticidas, raticidas, fungicidas, herbicidas, inhibidores de germinación y reguladores del crecimiento de las plantas, desinfectantes y productos similares, presentados en formas o envases para la venta al por menor, o como preparaciones o en artículos, tales como cintas, mechas, bujías azufradas y papeles matamoscas
- 38 09 Aprestos y productos de acabado, aceleradores de tintura o de fijación de materias colorantes y demás productos y preparaciones (por ejemplo: aprestos preparados y mordientes), del tipo de los utilizados en la industria textil, del papel, del cuero o industrias similares, no expresados ni comprendidos en otras partidas
- 38 10 Preparaciones para el decapado de los metales; flujos y demás preparaciones auxiliares para soldar los metales; pastas y polvos para soldar, constituidos por metal y otros productos; preparaciones del tipo de las utilizadas para recubrir o rellenar electrodos o varillas de soldadura
- 38 11 Preparaciones antidetonantes, inhibidores de oxidación, aditivos peptizantes, mejoradores de viscosidad, anticorrosivos y demás aditivos preparados para aceites minerales (incluida la gasolina o nafta) o para otros líquidos utilizados para los mismos fines que los aceites minerales
- 38 12 Aceleradores de vulcanización preparados; plastificantes compuestos para caucho o para materias plásticas, no expresados ni comprendidos en otras partidas; preparaciones antioxidantes y demás estabilizantes compuestos para caucho o para materias plásticas
- 38 13 Preparaciones y cargas para aparatos extintores; granadas y bombas extintoras
- 38 14 Disolventes o diluyentes orgánicos compuestos, no expresados ni comprendidos en otras partidas; preparaciones para quitar pinturas o barnices
- 38 15 Iniciadores y aceleradores, de reacción, y preparaciones catalíticas, no expresados ni comprendidos en otras partidas
- 38 16 Cementos, morteros, hormigones y preparaciones similares, refractarios, excepto los productos de la partida 38.01
- 38 17 Mezclas de alquilbencenos y mezclas de alquilnaftalenos, excepto las de las partidas 2707 ó 2902
- 38 18 Elementos químicos impurificados para uso en electrónica, en discos, plaquitas o formas análogas; compuestos químicos impurificados para uso en electrónica
- 38 19 Líquidos para frenos hidráulicos y demás preparaciones líquidas para transmisiones hidráulicas, sin aceites de petróleo ni de minerales bituminosos o con menos del 70% en peso de dichos aceites
- 38 20 Preparaciones anticongelantes y líquidos preparados para descongelar
- 38 21 Medios de cultivo preparados para el desarrollo de microorganismos
- 38 22 Reactivos compuestos de diagnóstico o de laboratorio, excepto los de las partidas 3002 ó 3006
- 38 23 Preparaciones aglutinantes para moldes o para núcleos de fundición; productos químicos y preparaciones de la industria química o de las industrias conexas (incluidas las mezclas de productos naturales), no expresados ni comprendidos en otras partidas; productos residuales de la industria química o de las industrias conexas, no expresados ni comprendidos en otras partidas
- SECCION 07:
MATERIAS PLASTICAS Y MANUFACTURAS DE ESTAS MATERIAS; CAUCHO Y MANUFACTURAS DE CAUCHO**
- 39 Materias plásticas y manufacturas de estas materias**
- 39 01 Polímeros de etileno en formas primarias
- 39 02 Polímeros de propileno o de otras olefinas, en formas primarias
- 39 03 Polímeros de estireno en formas primarias
- 39 04 Polímeros de cloruro de vinilo o de otras olefinas halogenadas, en formas primarias
- 39 05 Polímeros de acetato de vinilo o de otros ésteres vinílicos, en formas primarias; los demás polímeros vinílicos en formas primarias
- 39 06 Polímeros acrílicos en formas primarias
- 39 07 Poliacetales, los demás poliéteres y resinas epoxi, en formas primarias; policarbonatos, resinas alídicas, poliésteres alídicos y demás poliésteres, en formas primarias
- 39 08 Poliamidas en formas primarias
- 39 09 Resinas amínicas, resinas fenólicas y poliuretanos, en formas primarias
- 39 10 Siliconas en formas primarias
- 39 11 Resinas de petróleo, resinas de cumarona-indeno, politerpenos, polisulfuros, polisulfonas y demás productos previstos en la nota 3 de este capítulo, no expresados ni comprendidos en otras partidas, en formas primarias
- 39 12 Celulosa y sus derivados químicos, no expresados ni comprendidos en otras partidas, en formas primarias
- 39 13 Polímeros naturales (por ejemplo: ácido algínico) y polímeros naturales modificados (por ejemplo: proteínas endurecidas o derivados químicos del caucho natural), no expresados ni comprendidos en otras partidas, en formas primarias
- 39 14 Intercambiadores de iones a base de polímeros de las partidas 3901 a 3913, en formas primarias

- 39 15 Desechos, recortes y desperdicios, de plástico
- 39 16 Monofilamentos cuya mayor dimensión del corte transversal sea superior a 1 mm. barras, varillas y perfiles, incluso trabajados en la superficie, pero sin otra labor, de plástico
- 39 17 Tubos y accesorios de tubería (por ejemplo: juntas, codos o rácores), de plástico
- 39 18 Revestimientos de plástico para suelos, incluso autoadhesivos, en rollos o losetas; revestimientos de plástico para paredes o techos definidos en la nota 9 de este capítulo
- 39 19 Placas, hojas, bandas, cintas, películas y demás formas planas, autoadhesivas, de plástico, incluso en rollos
- 39 20 Las demás placas, hojas, películas, bandas y láminas, de plástico no celular, sin reforzar, estratificar ni combinar de forma similar con otras materias, sin soporte
- 39 21 Las demás placas, hojas, películas, bandas y láminas, de plástico
- 39 22 Bañeras, duchas, lavabos, bidés, inodoros y sus asientos y tapas, cisternas y artículos sanitarios o higiénicos similares, de plástico
- 39 23 Artículos para el transporte o envasado, de plástico; tapones, tapas, cápsulas y demás dispositivos de cierre de plástico
- 39 24 Vajilla y demás artículos de uso doméstico y artículos de higiene o de tocador, de plástico
- 39 25 Artículos para la construcción, de plástico, no expresados ni comprendidos en otras partidas
- 39 26 Las demás manufacturas de plástico y manufacturas de las demás materias de las partidas 3901 a 3914

40 Caucho y manufacturas de caucho

- 40 01 Caucho natural, balata, gutapercha, guayule, chicle y gomas naturales análogas, en formas primarias o en placas, hojas o bandas
- 40 02 Caucho sintético y caucho facticio derivado de los aceites, en formas primarias o en placas, hojas o bandas; mezclas de productos de la partida 40.01 con los de esta partida, en formas primarias o en placas, hojas o bandas
- 40 03 Caucho regenerado en formas primarias o en placas, hojas o bandas
- 40 04 Desechos, desperdicios y recortes, de caucho sin endurecer, incluso en polvo o en gránulos
- 40 05 Caucho mezclado sin vulcanizar, en formas primarias o en placas, hojas o bandas
- 40 06 Las demás formas (por ejemplo: varillas, tubos o perfiles) y artículos (por ejemplo: discos o arandelas), de caucho sin vulcanizar
- 40 07 Hilos y cuerdas, de caucho vulcanizado
- 40 08 Placas, hojas, bandas, varillas y perfiles, de caucho vulcanizado sin endurecer
- 40 09 Tubos de caucho vulcanizado sin endurecer, incluso con sus accesorios (por ejemplo: juntas, codos o rácores)
- 40 10 Correas transportadoras o de transmisión, de caucho vulcanizado
- 40 11 Neumáticos nuevos de caucho
- 40 12 Neumáticos recauchutados o usados de caucho; bandajes, bandas de rodadura intercambiables para neumáticos y protectores ("flaps"), de caucho
- 40 13 Cámaras de caucho
- 40 14 Artículos de higiene o de farmacia (incluidas las tetinas), de caucho vulcanizado sin endurecer, incluso con partes de caucho endurecido
- 40 15 Prendas, guantes y demás complementos de vestir, para cualquier uso, de caucho vulcanizado sin endurecer
- 40 16 Las demás manufacturas de caucho vulcanizado sin endurecer

- 40 17 Caucho endurecido (por ejemplo: ebonita) en cualquier forma, incluidos los desechos y desperdicios; manufacturas del caucho endurecido

**SECCION 08:
PIELES, CUEROS, PELETERIA Y MANUFACTURAS DE ESTAS MATERIAS; ARTICULOS DE GUARNICIONERIA O DE TALABARERIA; ARTICULOS DE VIAJE, BOLSOS DE MANO Y CONTINENTES SIMILARES; MANUFACTURAS DE TRIPA**

- 41 Pielles (excepto la peletería) y cueros
- 41 01 Cueros y pieles, en bruto, de bovino o de equino (frescos o salados, secos, encalados, piquelados o conservados de otro modo, pero sin curtir, apergaminar ni preparar de otra forma), incluso depilados o divididos
- 41 02 Pielles en bruto de ovino (frescas o saladas, secas, encaladas, piqueladas o conservadas de otro modo, pero sin curtir, apergaminar ni preparar de otra forma), incluso depiladas o divididas, excepto las excluidas por la nota 1c) de este capítulo
- 41 03 Los demás cueros y pieles, en bruto (frescos o salados, secos, encalados, piquelados o conservados de otro modo, pero sin curtir, apergaminar ni preparar de otra forma), incluso depilados o divididos, excepto los excluidos por las notas 1 b) o 1 c) de este capítulo
- 41 04 Cueros y pieles, de bovino y de equino, depilados, preparados, excepto los de las partidas 41.08 ó 41.09
- 41 05 Pielles depiladas de ovino, preparadas, excepto las de las partidas 41.08 ó 41.09
- 41 06 Pielles depiladas de caprino, preparadas, excepto las de las partidas 41.08 ó 41.09
- 41 07 Pielles depiladas de los demás animales, y pieles de animales sin pelo, preparadas, excepto las de las partidas 41.08 ó 41.09
- 41 08 Cueros y pieles agamuzados (incluido el agamuzado combinado al aceite)
- 41 09 Cueros y pieles barnizados o revestidos; cueros y pieles metalizados
- 41 10 Recortes y demás desperdicios de cuero o de pieles, preparados, o de cuero artificial o regenerado, inutilizables para la fabricación de manufacturas de cuero; aserrín, polvo y harina de cuero
- 41 11 Cuero artificial o regenerado a base de cuero o de fibras de cuero, en planchas, hojas o bandas, incluso enrolladas
- 42 Manufacturas de cuero; artículos de guarnicionería y de talabartería; artículos de viaje, bolsos de mano y continentes similares: manufacturas de tripa
- 42 01 Artículos de talabartería y guarnicionería para todos los animales (incluidos los tiros, traillas, rodilleras, bozales sudaderos, alforjas, abrigo para perros y artículos similares), de cualquier materia
- 42 02 Bazles, maletas, maletines, carteras de mano, cartapacios y continentes similares; bolsos de mano; artículos de bolsillo o de bolso de mano; sacos de viaje, bolsas de aseo, mochilas y bolsas para artículos de deporte, continentes para instrumentos de música, y demás continentes similares, de materias textiles o de hojas de plástico, de cuero artificial o regenerado o de cuero barnizado
- 42 03 Prendas y complementos de vestir, de cuero natural o de cuero artificial o regenerado
- 42 04 Artículos para usos técnicos de cuero natural o de cuero artificial o regenerado
- 42 05 Las demás manufacturas de cuero natural o de cuero artificial o regenerado
- 42 06 Manufacturas de tripa, de vejigas o de tendones

- 43 Peletería y confecciones de peletería: peletería artificial o facticia
- 43 01 Peletería en bruto (incluidas las cabezas, colas, patas y trozos utilizables en peletería) excepto las pieles en bruto de las partidas 41.01, 41.02 ó 41.03
- 43 02 Peletería curtida o adobada (incluidas las cabezas, colas, patas y trozos, desechos y recortes), incluso ensamblada (sin otras materias), excepto la de la partida 43.03
- 43 03 Prendas, complementos de vestir y demás artículos de peletería
- 43 04 Peletería artificial o facticia y artículos de peletería artificial o facticia

SECCION 09:

MADERA, CARBON VEGETAL Y MANUFACTURAS DE MADERA; CORCHO Y MANUFACTURAS DE CORCHO; MANUFACTURAS DE ESPARTERIA O DE CESTERIA

- 44 Madera, carbón vegetal y manufacturas de madera
- 44 01 Leña; madera en plaquitas o partículas; aserrín, desperdicios y desechos, de madera, incluso aglomerados en bolas, briquetas, leños o formas similares
- 44 02 Carbón vegetal (incluido el de cáscaras o de huesos de frutas), aunque esté aglomerado
- 44 03 Madera en bruto, incluso descortezada, desalburada o escuadrada
- 44 04 Flejes de madera; rodrigones hendidos; estacas y estaquillas de madera, apuntadas, sin aserrar longitudinalmente; madera simplemente desbastada o redondeada, pero sin tornear, curvar ni trabajar de otro modo, para bastones, paraguas, mangos de herramientas o similares; madera de tablillas, láminas, cintas o similares
- 44 05 Lana (viruta) de madera; harina de madera
- 44 06 Traviesas de madera para vías férreas o similares
- 44 07 Madera aserrada o desbastada longitudinalmente, cortada o desenrollada, incluso cepillada, lijada o unida por entalladuras múltiples, de espesor superior a 6 mm
- 44 08 Hojas para chapado y contrachapado (incluso unidas) y demás maderas aserradas longitudinalmente, cortadas o desenrolladas, incluso cepilladas, lijadas o unidas por entalladuras múltiples, de espesor inferior o igual a 6 mm
- 44 09 Madera (incluidas las tablillas y frisos para parqués, sin ensamblar) perfilada longitudinalmente (con lenguetas, ranuras, rebajes, acanalados, biselados, con juntas en V, moldurados, redondeados o similares) en una o varias caras o cantos, incluso cepillada, lijada o unida por entalladuras múltiples
- 44 10 Tableros de partículas y tableros similares de madera o de otras materias leñosas, incluso aglomerados con resina u otros aglutinantes orgánicos
- 44 11 Tableros de fibra de madera u otras materias leñosas, incluso aglomerados con resinas u otros aglutinantes orgánicos
- 44 12 Madera contrachapada, madera chapada y madera estratificada similar
- 44 13 Maderas densificada en bloques, planchas, tablas o perfiles
- 44 14 Marcos de madera para cuadros, fotografías, espejos u objetos similares
- 44 15 Cajas, cajitas, jaulas, tambores y envases similares, de madera; tambores (carretes) para cables, de madera; paletas, paletas-caja y otras plataformas para carga, de madera

- 44 16 Barriles, cubas, tinas y demás manufacturas de tonelería y sus partes, de madera, incluidas las duelas
- 44 17 Herramientas, monturas y mangos de herramientas, monturas de cepillos, mangos de escobas o de brochas, de madera; hormas, ensanchadores y tensores para el calzado, de madera
- 44 18 Obras y piezas de carpintería para construcciones, incluidos los tableros celulares, los tableros para parqués, las tejas y la rípiá, de madera
- 44 19 Artículos de mesa o de cocina, de madera
- 44 20 Marquetería y taracea; cofres, cajas y estuches para joyería u orfebrería y manufacturas similares, de madera; estatuillas y demás objetos de adorno, de madera; artículos de mobiliario, de madera, no comprendidos en el capítulo 94
- 44 21 Las demás manufacturas de madera

45 Corcho y sus manufacturas

- 45 01 Corcho natural en bruto o simplemente preparado; desperdicios de corcho; corcho triturado, granulado o pulverizado
- 45 02 Corcho natural, descortezado o simplemente escuadrado, o en cubos, planchas, hojas, o bandas cuadradas o rectangulares (incluso los esbozos para tapones con aristas vivas)
- 45 03 Manufacturas de corcho natural
- 45 04 Corcho aglomerado (incluso con aglutinante) y manufacturas de corcho aglomerado

46 Manufacturas de espartería o de cestería

- 46 01 Trenzas y artículos similares, de materias trenzables, incluso ensamblados en bandas; materias trenzables, trenzas y artículos similares de materias trenzables, tejidos o paralelizados en forma plana, incluso terminados (por ejemplo: esterillas, esteras y cañizos)
- 46 02 Artículos de cestería obtenidos directamente en su forma con materias trenzables o confeccionados con artículos de la partida 46.01; manufacturas de lufa

SECCION 10:

PASTAS DE MADERA O DE OTRAS MATERIAS FIBROSAS CELULOSICAS; DESPERDICIOS Y DESECHOS DE PAPEL O CARTON; PAPEL Y SUS APLICACIONES

- 47 Pastas de madera o de otras materias fibrosas celulosicas; desperdicios y desechos de papel o cartón
- 47 01 Pasta mecánica de madera
- 47 02 Pasta química de madera para disolver
- 47 03 Pasta química de madera a la sosa o al sulfato, excepto la pasta para disolver
- 47 04 Pasta química de madera al sulfito, excepto la pasta para disolver
- 47 05 Pasta semiquímica de madera
- 47 06 Pasta de otras materias fibrosas celulósicas
- 47 07 Desperdicios y desechos de papel o cartón
- 48 Papel y cartón; manufacturas de pasta de celulosa, de papel o de cartón
- 48 01 Papel prensa en bobinas o en hojas
- 48 02 Papel y cartón, sin estucar ni recubrir, del tipo de los utilizados para escribir, imprimir u otros fines gráficos, y papel y cartón para tarjetas o cintas perforadas, en bobinas o en hojas excepto el de las partidas 48.01 ó 48.03; papel y cartón hecho a mano (hoja a hoja)

- 48 03 Papel del tipo del utilizado para papel higiénico, para pañuelos, para toallas servilletas o para papeles similares de uso doméstico, de higiene o de tocador, guata de celulosa y napas de fibra de celulosa, incluso rizados, plisados, gofrados, estampados, perforados, coloreados o decorados en la superficie o impresos, en bobinas de anchura superior a 36 cm o en hojas cuadradas o rectangulares en las que por lo menos un lado exceda de 36 cm sin plegar
- 48 04 Papel y cartón kraft, sin estucar ni recubrir, en bobinas o en hojas, excepto el de las partidas 48.02 ó 48.03
- 48 05 Los demás papeles y cartones, sin estucar ni recubrir, en bobinas o en hojas
- 48 06 Papel y cartón sulfurizado, papel resistente a las grasas, papel vegetal, papel cristal y demás papeles calandrados transparentes o traslúcidos, en bobinas o en hojas
- 48 07 Papel y cartón obtenidos por pegado de hojas planas, sin estucar ni recubrir en la superficie y sin impregnar, incluso reforzado interiormente, en bobinas o en hojas
- 48 08 Papel y cartón ondulado (incluso recubierto por encolado), rizado, plisado, gofrado, estampado o perforado, en bobinas o en hojas, excepto el de las partidas 48.03 ó 48.18
- 48 09 Papel carbón, papel autocopiar, y demás papeles para copiar o transferir (incluido el cuché o estucado, recubierto o impregnado, para clisés de multicopista o para planchas offset) incluso impreso, en bobinas de anchura superior a 36 cm. o en hojas cuadradas o rectangulares en las que por lo menos un lado exceda a 36 cm. sin plegar
- 48 10 Papel y cartón, estucado por una o las dos caras exclusivamente con caolín u otras sustancias inorgánicas, con aglutinante o sin él, incluso coloreado o decorado en la superficie o impreso, en bobinas o en hojas
- 48 11 Papel, cartón, guata de celulosa y napas de fibras de celulosa, estucados, recubiertos, impregnados o revestidos, coloreados o decorados en la superficie o impresos, en bobinas o en hojas, excepto los productos de las partidas 48.03, 48.09, 48.10 ó 48.18
- 48 12 Bloques y placas, filtrantes, de pasta de papel
- 48 13 Papel de fumar, incluso cortado al tamaño adecuado, en librillos o en tubos
- 48 14 Papel para decorar y revestimientos similares de paredes; papel para vidrieras
- 48 15 Cubresuelos con soporte de papel o cartón, incluso cortados
- 48 16 Papel carbón, papel autocopiar y demás papeles para copiar o transferir (excepto los de la partida 48.09), clisés de multicopistas completos y planchas offset, de papel, incluso acondicionados en cajas
- 48 17 Sobres, sobres-carta, tarjetas postales sin ilustrar y tarjetas para correspondencia, de papel o cartón; cajas, sobres y presentaciones similares, de papel o cartón, con un surtido de artículos de correspondencia
- 48 18 Papel higiénico, toallitas, pañuelos, manteles, servilletas, pañales, compresas y tampones higiénicos, sábanas y artículos similares para uso doméstico, de tocador, higiénico o clínico, prendas y complementos de vestir, de pasta de papel, papel guata de celulosa o napas de fibras de celulosa
- 48 19 Cajas, sacos, bolsas, cucuruchos y demás envases de papel, cartón, guata de celulosa o napas de fibras de celulosa; cartonajes de oficina, tienda o similares
- 48 20 Libros de registro, de contabilidad, talonarios, agendas, memorandos, bloques del papel de cartas y artículos similares, cuadernos, carpetas de mesa, clasificadores, encuadernaciones, carpetas y cubiertas para documentos y demás artículos escolares, de oficina o papelería; álbumes para muestras o para colecciones y cubiertas para libros, de papel o cartón
- 48 21 Etiquetas de todas clases, de papel o de cartón, incluso impresas
- 48 22 Tambores, bobinas, canillas y soportes similares, de pasta de papel, papel o cartón, incluso perforados o endurecidos
- 48 23 Los demás papeles, cartones, guatas de celulosa y napas de fibras de celulosa cortados a su tamaño; los demás artículos de pasta de papel, de papel, cartón, guata de celulosa o de napas de fibras de celulosa
- 49 Productos editoriales, de la prensa o de otras industrias gráficas, textos manuscritos o mecanografiados y planos**
- 49 01 Libros, folletos e impresos similares, incluso en hojas sueltas
- 49 02 Diarios y publicaciones periódicas, impresos, incluso ilustrados o con publicidad
- 49 03 Álbumes o libros de estampas para niños y cuadernos infantiles para dibujar o colorear
- 49 04 Música manuscrita o impresa, incluso con ilustraciones o encuadernada
- 49 05 Manufacturas cartográficas de todas clases, incluidos los mapas murales, los planos topográficos y las esferas, impresos
- 49 06 Planos y dibujos originales hechos a mano, de arquitectura, de ingeniería, industriales, comerciales, topográficos o similares; textos manuscritos; reproducciones fotográficas sobre papel sensibilizado y copias con papel carbón, de los planos, dibujos o textos antes mencionados
- 49 07 Sellos de correos, timbres fiscales y análogos, sin obliterar, que tengan o hayan de tener curso legal en el país de destino; papel timbrado; billetes de banco, cheques, títulos de acciones u obligaciones y títulos similares
- 49 08 Calcomanías de cualquier clase
- 49 09 Tarjetas postales impresas o ilustradas; tarjetas impresas con felicitaciones o comunicaciones personales, incluso con ilustraciones, adornos o aplicaciones, o con sobre
- 49 10 Calendarios de cualquier clase impresos, incluidos los tacos de calendario
- 49 11 Los demás impresos, incluidas las estampas, grabados y fotografías
- SECCION 11:
MATERIAS TEXTILES Y SUS MANUFACTURAS**
- 50 Seda**
- 50 01 Capullos de seda devanables
- 50 02 Seda cruda sin torcer
- 50 03 Desperdicios de seda (incluidos los capullos de seda no devanables, los desperdicios de hilados y las hilachas)
- 50 04 Hilados de sea (excepto los hilados de desperdicios de seda) sin acondicionar para la venta al por menor
- 50 05 Hilados de desperdicios de seda sin acondicionar para la venta al por menor
- 50 06 Hilados de seda o de desperdicios de seda, acondicionados para la venta al por menor; pelo de Mesina (crin de Florencia)

- 51 Lana y pelo fino u ordinario; hilados y tejidos de crín
- 51 01 Lana sin cardar ni peinar
- 51 02 Pelo fino u ordinario, sin cardar ni peinar
- 51 03 Desperdicios de lana o de pelo fino u ordinario, incluidos los desperdicios de hilados, pero con exclusión de las hilachas
- 51 04 Hilachas de lana o de pelo fino u ordinario
- 51 05 Lana y pelo fino u ordinario, cardados o peinados (incluida la lana peinada a granel)
- 51 06 Hilados de lana cardada sin acondicionar para la venta al por menor
- 51 07 Hilados de lana peinada sin acondicionar para la venta al por menor
- 51 08 Hilados de pelo fino cardado o peinado sin acondicionar para la venta al por menor
- 51 09 Hilados de lana o de pelo fino, acondicionados para la venta al por menor
- 51 10 Hilados de pelo ordinario o de crín (incluidos los hilados de crín entorchados), aunque estén acondicionados para la venta al por menor
- 51 11 Tejidos de lana cardada o de pelo fino cardado
- 51 12 Tejidos de lana peinada o de pelo fino peinado
- 51 13 Tejidos de pelo ordinario o de crín
- 52 Algodón
- 52 01 Algodón sin cardar ni peinar
- 52 02 Desperdicios de algodón (incluidos los desperdicios de hilados y las hilachas)
- 52 03 Algodón cardado o peinado
- 52 04 Hilo de coser de algodón, incluso acondicionado para la venta al por menor
- 52 05 Hilados de algodón (excepto el hilo de coser) con un contenido de algodón, en peso, superior o igual al 85% sin acondicionar para la venta al por menor
- 52 06 Hilados de algodón (excepto el hilo de coser) con un contenido de algodón, inferior al 85%, en peso, sin acondicionar para la venta al por menor
- 52 07 Hilados de algodón (excepto el hilo de coser) acondicionado para la venta al por menor
- 52 08 Tejidos de algodón con un contenido de algodón, en peso superior o igual al 85%, de gramaje inferior o igual a 200 g/m²
- 52 09 Tejidos de algodón con un contenido de algodón, en peso superior o igual al 85%, de gramaje superior a 200 g/m²
- 52 10 Tejidos de algodón mezclado exclusiva o principalmente con fibras sintéticas o artificiales con un contenido de algodón, en peso inferior al 85%, de gramaje inferior o igual a 200 g/m²
- 52 11 Tejidos de algodón mezclado exclusiva o principalmente con fibras sintéticas o artificiales, con un contenido de algodón, en peso inferior al 85%, de gramaje superior a 200 g/m²
- 52 12 Los demás tejidos de algodón
- 53 Las demás fibras textiles vegetales; hilados de papel y tejidos de hilados de papel
- 53 01 Lino en bruto o trabajado, pero sin hilar; estopas y desperdicios de lino (incluidos los desperdicios de hilados y las hilachas)
- 53 02 Cáñamo (*Cannabis sativa* L.) en bruto o trabajado, pero sin hilar; estopas y desperdicios de cáñamo (incluidos los desperdicios de hilados y las hilachas)
- 53 03 Yute y demás fibras textiles del líber (con exclusión del lino, cáñamo y ramio), en bruto o trabajados, pero sin hilar; estopas y desperdicios de estas fibras (incluidos los desperdicios de hilados y las hilachas)
- 53 04 Sisal y demás fibras textiles del género *Agave*, en bruto o trabajados, pero sin hilar; estopas y desperdicios de estas fibras (incluidos los desperdicios de hilados y las hilachas)
- 53 05 Coco, abacá (cáñamo de manila o *Musa textilis* Nee), ramio y demás fibras textiles vegetales no expresadas ni comprendidas en otras partidas, en bruto o trabajadas, pero si hilar; estopas y desperdicios de estas fibras (incluidos los desperdicios de hilados y las hilachas)
- 53 06 Hilados de lino
- 53 07 Hilados de yute y demás fibras textiles del líber de la partida 53.03
- 53 08 Hilados de las demás fibras textiles vegetales; hilados de papel
- 53 09 Tejidos de lino
- 53 10 Tejidos de yute y demás fibras textiles del líber de la partida 53.03
- 53 11 Tejidos de las demás fibras textiles vegetales; tejidos de hilados de papel
- 54 Filamentos sintéticos o artificiales
- 54 01 Hilo de coser de filamentos sintéticos o artificiales, incluso acondicionado para la venta al por menor
- 54 02 Hilados de filamentos sintéticos (excepto el hilo de coser) sin acondicionar para la venta al por menor, incluidos los monofilamentos sintéticos de menos de 67 decitex
- 54 03 Hilados de filamentos artificiales (excepto el hilo de coser), sin acondicionar para la venta al por menor, incluidos los monofilamentos artificiales de menos de 67 decitex
- 54 04 Monofilamentos sintéticos de 67 decitex o más y cuya mayor dimensión de la sección transversal no exceda de 1 mm; tiras y formas similares (por ejemplo: paja artificial) de materias textiles sintéticas y de anchura aparente inferior o igual a 5 mm
- 54 05 Monofilamentos artificiales de 67 decitex o más y cuya mayor dimensión de la sección transversal no exceda de 1 mm, tiras y formas similares (por ejemplo: paja artificial) de materias textiles artificiales, de anchura aparente inferior o igual a 5 mm
- 54 06 Hilados de filamentos sintéticos o artificiales (excepto el hilo de coser), acondicionados para la venta al por menor
- 54 07 Tejidos de hilados de filamentos sintéticos, incluidos los tejidos fabricados con los productos de la partida 54.04
- 54 08 Tejidos de hilados de filamentos artificiales, incluidos los fabricados con productos de la partida 54.05
- 55 Fibras sintéticas o artificiales discontinuas
- 55 01 Cables de filamentos sintéticos
- 55 02 Cables de filamentos artificiales
- 55 03 Fibras sintéticas discontinuas, sin cardar, peinar ni transformar de otro modo para la hilatura
- 55 04 Fibras artificiales discontinuas, sin cardar, peinar ni transformar de otro modo para la hilatura
- 55 05 Desperdicios de fibras sintéticas o artificiales (incluidas las borras, los desperdicios de hilados y las hilachas)
- 55 06 Fibras sintéticas discontinuas, cardadas, peinadas o transformadas de otro modo para la hilatura
- 55 07 Fibras artificiales discontinuas, cardadas, peinadas o transformadas de otro modo para la hilatura
- 55 08 Hilo de coser de fibras sintéticas o artificiales, discontinuas, incluso acondicionado para la venta al por menor
- 55 09 Hilados de fibras sintéticas discontinuas (excepto el hilo de coser), sin acondicionar para la venta al por menor
- 55 10 Hilados de fibras artificiales discontinuas (excepto el hilo de coser), sin acondicionar para la venta al por menor
- 55 11 Hilados de fibras artificiales sintéticas o artificiales, discontinuas (excepto el hilo de coser), acondicionados para la venta al por menor

- 55 12 Tejidos con un contenido de fibras sintéticas discontinuas superior o igual al 85%, en peso
- 55 13 Tejidos de fibras sintéticas discontinuas con un contenido de estas fibras inferior al 85% en peso, mezcladas exclusiva o principalmente con algodón, de gramaje inferior o igual a 170 g/m²
- 55 14 Tejidos de fibras sintéticas discontinuas con un contenido de estas fibras inferior al 85% en peso, mezcladas exclusiva o principalmente con algodón, de gramaje superior a 170 g/m²
- 55 15 Los demás tejidos de fibras sintéticas discontinuas
- 55 16 Tejidos de fibras artificiales discontinuas
- 56 Guata, fieltro y telas sin tejer; hilados especiales; cordeles, cuerdas y cordajes, artículos de cordelería**
- 56 01 Guata de materias textiles y artículos de esta guata; fibras textiles de longitud inferior o igual a 5 mm (tundiznos), nudos y motas de materias textiles
- 56 02 Fielto, incluso impregnado, recubierto, revestido o estratificado
- 56 03 Telas sin tejer, incluso impregnadas, recubiertas, revestidas o estratificadas
- 56 04 Hilos y cuerdas de caucho, recubiertos de textiles; hilados textiles, tiras y formas similares de las partidas 5404 ó 5405, impregnados, recubiertos, revestidos o enfundados con caucho o plástico
- 56 05 Hilados metálicos e hilados metalizados, incluso entorchados constituidos por hilados textiles, tiras o formas similares de las partidas 5404 ó 5405, combinados con hilos, tiras o polvo, de metal, o bien recubiertos de metal
- 56 06 Hilados entorchados, tiras y formas similares de las partidas 5404 ó 5405, entorchadas (excepto los de la partida 5605 y los hilados de crin entorchados), hilados de chenilla; "hilados de cadeneta"
- 56 07 Cordeles, cuerdas y cordajes, trenzados o no, incluso impregnados, recubiertos, revestidos o enfundados con caucho o plástico
- 56 08 Redes de mallas anudadas, en paños o en piezas, fabricadas con cordeles, cuerdas o cordajes; redes confeccionadas para la pesca y demás redes confeccionadas, de materias textiles
- 56 09 Artículos de hilados, tiras o formas similares de las partidas 54.04 ó 54.05, cordeles, cuerdas o cordajes, no expresados ni comprendidos en otras partidas
- 57 Alfombras y demás revestimientos para el suelo, de materias textiles**
- 57 01 Alfombras de nudo de materias textiles, incluso confeccionadas
- 57 02 Alfombras y demás revestimientos para el suelo, de materias textiles tejidas (excepto los de pelo insertado y los flocados), aunque estén confeccionados, incluidas las alfombras llamadas "Kelim", "Soumak", "Karamanie", y alfombras similares hechas a mano
- 57 03 Alfombras y demás revestimientos para el suelo, de materias textiles, con pelo insertado, incluso confeccionados
- 57 04 Alfombras y demás revestimientos para el suelo, de fieltro, sin pelo insertado ni flocados, incluso confeccionados
- 57 05 Las demás alfombras y revestimientos para el suelo, de materias textiles incluso confeccionados
- 58 Tejidos especiales; superficies textiles con pelo insertado; encajes; tapicería; pasamanería; bordados**
- 58 01 Terciopelo y felpa tejidos, y tejidos de chenilla, excepto los artículos de la partida 58.06
- 58 02 Tejidos con bucles para toallas, excepto los artículos de la partida 58.06; superficies textiles con pelo insertado, excepto los productos de la partida 57.03
- 58 03 Tejidos de gasa de vuelta, excepto los artículos de la partida 58.06
- 58 04 Tul, tul-bobinot y tejidos de mallas anudadas; encajes en piezas, tiras o motivos
- 58 05 Tapicería tejida a mano (gobelinos, flandes, aubusón, beauvais y similares) y tapicería de aguja (por ejemplo: de punto pequeño o de punto de cruz), incluso confeccionadas
- 58 06 Cintas, excepto los artículos de la partida 58.07; cintas sin trama, de hilados o fibras paralelizados y aglutinados
- 58 07 Etiquetas, escudos y artículos similares, de materias textiles, en pieza, en cintas o recortados, sin bordar
- 58 08 Trenzas en pieza; artículos de pasamanería y ornamentales análogos, en pieza, sin bordar (excepto los de punto); bellotas, madroños, pompones, borlas y artículos similares
- 58 09 Tejidos de hilos de metal y tejidos de hilados metálicos o de hilados textiles metalizados de la partida 56.05, del tipo de los utilizados para prendas de vestir, mobiliario o usos similares, no expresados ni comprendidos en otras partidas
- 58 10 Bordados en piezas, tiras o motivos
- 58 11 Productos textiles en pieza, constituidos por una o varias capas de materias textiles combinadas con una materia de relleno, acolchados, excepto los bordados de la partida 58.10
- 59 Tejidos impregnados, recubiertos, revestidos o estratificados; artículos técnicos de materias textiles**
- 59 01 Tejidos recubiertos de cola o materias amiláceas, del tipo de los utilizados para la encuadernación, cartonaje, estuchería o usos similares; telas para calcar o transparentes para dibujar; lienzos preparados para pintar; bucarán y tejidos rígidos similares del tipo de los utilizados en sombrería
- 59 02 Napas tramadas para neumáticos fabricadas con hilados de alta tenacidad de nailon o de otras poliamidas, de poliéster o de rayón viscosa
- 59 03 Tejidos impregnados, recubiertos, revestidos o estratificados con plástico, excepto los de la partida 5902
- 59 04 Linóleo, incluso cortado; revestimientos para el suelo formados por un recubrimiento o revestimiento aplicado sobre un soporte textil, incluso cortados
- 59 05 Revestimientos de materias textiles para paredes
- 59 06 Tejidos cauchutados, excepto los de la partida 59.02
- 59 07 Los demás tejidos impregnados, recubiertos o revestidos; lienzos pintados para decoraciones de teatro, fondos de estudios o usos análogos
- 59 08 Mechas de materias textiles tejidas, trenzadas o de punto, para lámparas, hornillos, mecheros, velas o similares; manguitos de incandescencia y tejidos de punto tubulares utilizados para su fabricación, incluso impregnados
- 59 09 Mangueras para bombas y tubos similares, de materias textiles, incluso con armaduras o accesorios de otras materias
- 59 10 Correas transportadoras o de transmisión, de materias textiles, incluso reforzadas con metal u otras materias
- 59 11 Productos y artículos textiles para usos técnicos citados en la nota 7 de este capítulo
- 60 Tejidos de punto**
- 60 01 Terciopelo, felpa (incluidos los tejidos "de pelo largo") y tejidos con bucles, de punto
- 60 02 Los demás tejidos de punto
- 61 Prendas y complementos de vestir, de punto**

- 61 01 Abrigos, chaquetones, capas, anoraks, cazadoras y artículos similares, de punto, para hombres o niños, con exclusión de los artículos de la partida 61.03
- 61 02 Abrigos, chaquetones, capas, anoraks, cazadoras y artículos similares, de punto, para mujeres o niñas, con exclusión de los artículos de la partida 61.04
- 61 03 Trajes o ternos, conjuntos, chaquetas, pantalones, pantalones con peto y pantalones cortos (excepto los de baño), de punto, para hombres o niños
- 61 04 Trajessastre, conjuntos, chaquetas, vestidos, faldas, faldas-pantalón, pantalones, pantalones con peto y pantalones cortos (excepto los de baño), de punto, para mujeres o niñas
- 61 05 Camisas de punto para hombres o niños
- 61 06 Camisas, blusas, blusas camiseras y polos, de punto, para mujeres o niñas
- 61 07 Calzoncillos, camisones, pijamas, albornoces, batas y artículos similares, de punto, para hombres o niños
- 61 08 Combinaciones, enaguas, bragas, camisones, pijamas, saltos de cama, albornoces, batas y artículos similares, de punto, para mujeres o niñas
- 61 09 "T-shirts" y camisetas de punto
- 61 10 Suéteres, jerseys, "pullovers", "cardigans", chalecos y artículos similares, incluso con cuello de cisne, de punto
- 61 11 Prendas y complementos de vestir, de punto, para bebés
- 61 12 Prendas de deporte (de entrenamiento), monos y conjuntos de esquí, y trajes y pantalones de baño, de punto
- 61 13 Prendas confeccionadas con tejidos de punto, de las partidas 59.03, 59.06 ó 59.07
- 61 14 Las demás prendas de vestir, de punto
- 61 15 Calzas (medias pantalón), medias, calcetines y artículos similares, incluso para varices, de punto
- 61 16 Guantes y similares, de punto
- 61 17 Los demás complementos de vestir confeccionados, de punto; partes de prendas o de complementos de vestir, de punto

- 62 Prendas y complementos de vestir, excepto los de punto
- 62 01 Abrigos, chaquetones, capas, anoraks, cazadoras y artículos similares, para hombres o niños, con exclusión de los artículos de la partida 6203
- 62 02 Abrigos, chaquetones, capas, anoraks, cazadoras y artículos similares, para mujeres o niñas, con exclusión de los artículos de la partida 6204
- 62 03 Trajes o ternos, conjuntos, chaquetas, pantalones, pantalones con peto y pantalones cortos (excepto los de baño), para hombres o niños
- 62 04 Trajes-sastre, conjuntos, chaquetas, vestidos, faldas, faldas-pantalón, pantalones, pantalones con peto y pantalones cortos (excepto los de baño), para mujeres o niñas
- 62 05 Camisas para hombres o niños
- 62 06 Camisas, blusas y blusas camiseras, para mujeres o niñas
- 62 07 Camisetas, calzoncillos, camisones, pijamas, albornoces, batas y artículos similares, para hombres o niños
- 62 08 Camisas, combinaciones, enaguas, bragas, camisones, pijamas, saltos de cama, albornoces, batas y artículos similares, para mujeres o niñas
- 62 09 Prendas y complementos de vestir, para bebés
- 62 10 Prendas confeccionadas con productos de las partidas 5602, 5603, 5903, 5906 ó 5907
- 62 11 Prendas de vestir para deporte (de entrenamiento), monos y conjuntos de esquí y trajes y pantalones de baño; las demás prendas de vestir
- 62 12 Sostenes, fajas, corsés, tirantes, ligas y artículos similares, y sus partes incluso de punto

- 62 13 Pañuelos de bolsillo
- 62 14 Chales, pañuelos de cuello, pasamontañas, bufandas, mantillas, velos y artículos similares
- 62 15 Corbatas y lazos similares
- 62 16 Guantes y similares
- 62 17 Los demás complementos de vestir; partes de prendas o de complementos de vestir, excepto las de la partida 62.12

- 63 Los demás artículos textiles confeccionados; conjuntos o surtidos; prendería y trapos
- 63 01 Mantas
- 63 02 Ropa de cama, de mesa, de tocador o de cocina
- 63 03 Visillos y cortinas; guardamalletas y doseles
- 63 04 Otros artículos de moblaje, con exclusión de los de la partida 9404
- 63 05 Sacos y talegas, para envasar
- 63 06 Toldos de cualquier clase; tiendas, velas para embarcaciones, deslizadores o carros de vela; artículos de acampar
- 63 07 Los demás artículos confeccionados, incluso los patrones para prendas de vestir
- 63 08 Surtidos constituidos por piezas de tejido e hilados, incluso con accesorios, para la confección de alfombras, tapicería, manteles o servilletas bordados o de artículos textiles similares, en envases para la venta al por menor
- 63 09 Artículos de prendería
- 63 10 Trapos, cordeles, cuerdas y cordajes, de materias textiles, en desperdicios o en artículos de desecho

SECCION 12:

CALZADO; SOMBRERERIA, PARAGUAS, QUITASOLES, BASTONES, LATIGOS, FUSTAS Y SUS PARTES; PLUMAS PREPARADAS Y ARTICULOS DE PLUMAS; FLORES ARTIFICIALES; MANUFACTURAS DE CABELLO

- 64 Calzado, polainas, botines y artículos análogos; partes de estos artículos
- 64 01 Calzados impermeables con piso y parte superior (corte) de caucho o de plástico cuya parte superior no se haya unido al piso por costura o por medio de remaches, clavos, tornillos, espigas o dispositivos similares, ni se haya formado con diferentes partes unidas de la misma manera.
- 64 02 Los demás calzados con piso y parte superior (corte) de caucho o de plástico.
- 64 03 Calzado con piso de caucho, plástico, cuero natural, artificial o regenerado y parte superior (corte) de cuero natural.
- 64 04 Calzado con piso de caucho, plástico, cuero natural, artificial o regenerado y parte superior (corte) de materias textiles.
- 64 05 Los demás calzados.
- 64 06 Partes de calzado (incluidas las partes superiores (cortes) incluso unidas a pisos distintos de los exteriores); plantillas, taloneras y artículos similares amovibles; polainas, botines y artículos similares y sus partes.

- 65 Artículos de sombrería y sus partes.
- 65 01 Cascos sin forma ni acabado, platos (discos) y bandas (cilindros), aunque estén cortados en el sentido de la altura, de fieltro, para sombreros.
- 65 02 Cascos para sombreros, trenzados o fabricados por unión de bandas de cualquier material, sin formar, acabar ni guarnecer.
- 65 03 Sombreros y demás tocados de fieltro fabricados con cascos o platos de la Partida 65.01, incluso guarnecidos.
- 65 04 Sombreros y demás tocados, trenzados o fabricados por unión de bandas de cualquier materia, incluso guarnecidos.

- 65 05 Sombreros y demás tocados, de punto, de encaje, de fieltro o de otros productos textiles en pieza (pero no en bandas), incluso guarnecidos; redecillas y redes para el cabello, de cualquier materia, incluso guarnecidas.
- 65 06 Los demás sombreros y tocados, incluso guarnecidos.
- 65 07 Desudadores, forros, fundas, armaduras, viseras y barboquejos, para sombrerería
- 66 **Paraguas, sombrillas, quitasoles, bastones, bastones asiento, látigos, fustas y sus partes**
- 66 01 Paraguas, sombrillas y quitasoles (incluidos los paraguas-bastón, los quitasoles-toído y artículos similares).
- 66 02 Bastones, bastones asiento, látigos, fustas y artículos similares.
- 66 03 Partes, guarniciones y accesorios para los artículos de las Partidas 66.01 ó 66.02.
- 67 **Plumas y plumón preparados y artículos de plumas o plumón; flores artificiales; manufacturas de cabello.**
- 67 01 Pielés y otras partes de aves con las plumas o el plumón; plumas, partes de plumas, plumón y artículos de estas materias, excepto los productos de la partida 05.05 y los cañones y ástiles de plumas, trabajados.
- 67 02 Flores, follajes y frutos, artificiales y sus partes; artículos confeccionados con flores, follajes o frutos, artificiales.
- 67 03 Cabello peinado, afinado, blanqueado o preparado de otra forma; lana, pelo y otras materias textiles, preparados para la fabricación de pelucas o de artículos similares.
- 67 04 Pelucas, barbas, cejas, pestañas, mechones y artículos análogos, de cabello, de pelo o de materias textiles; manufacturas de cabello no expresadas ni comprendidas en otras partidas
- 68 06 Lana de escoria, de roca y lanas minerales similares, vermiculita dilatada, arcilla dilatada, espuma de escoria y productos minerales similares dilatados; y mezclas y manufacturas de materias minerales para aislamiento térmico o acústico o para la absorción del sonido, con exclusión de las partidas 68.11, 68.12, o del capítulo 69
- 68 07 Manufacturas de asfalto o de productos similares (por ejemplo: pez de petróleo o brea).
- 68 08 Paneles, planchas, baldosas, bloques y artículos similares de fibras vegetales de paja o de virutas, plaquitas, partículas, aserrín u otros desperdicios de madera, aglomerados con cemento, yeso u otros aglutinantes minerales
- 68 09 Manufacturas de yeso o de preparaciones a base de yeso.
- 68 10 Manufacturas de cemento, de hormigón o de piedra artificial, incluso armadas.
- 68 11 Manufacturas de amiantocemento, celulosacemento o similares.
- 68 12 Amianto (asbesto) trabajado en fibras; mezclas a base de amianto o a base de amianto y carbonato de magnesio; manufacturas de estas mezclas o de amianto (por ejemplo hilados, tejidos, prendas de vestir, sombrerería, calzado o juntas), incluso armadas, excepto las de las partidas n. 6811 ó 6813
- 68 13 Guarniciones de fricción (por ejemplo: placas, rollos, bandas, segmentos, discos, arandelas o plaquitas) sin montar, para frenos, embragues o cualquier órgano de frotamiento, a base de amianto (asbesto), de otras sustancias minerales o de celulosa, incluso combinadas con textiles u otras materias
- 68 14 Mica trabajada y manufacturas de mica, incluida la mica aglomerada o reconstituida, incluso con soporte de papel, catón u otras materias.
- 68 15 Manufacturas de piedra o de otras materias minerales (incluidas las manufacturas de turba), no expresadas ni comprendidas en otras partidas.

69 Productos cerámicos

SECCIÓN 13:

**MANUFACTURAS DE PIEDRA, YESO, CEMENTO, AMIAN-
TO, MICA O MATERIAS ANALOGAS; PRODUCTOS CE-
RAMICOS; VIDRIO Y MANUFACTURAS DE VIDRIO**

- 68 **Manufacturas de piedra, yeso, cemento, amianto, mica o materias análogas.**
- 68 01 Adoquines, encintados y losas para pavimentos, de piedra natural (excepto la pizarra).
- 68 02 Piedra de talla o de construcción trabajada (excepto la pizarra) y sus manufacturas (con exclusión de la partida 68.01); cubos, dados y artículos similares, para mosaicos, de piedra natural (incluida la pizarra), aunque estén sobre soporte; gránulos, fragmentos, tasquiles y polvo de piedra natural (incluida la pizarra), coloreados artificialmente
- 68 03 Pizarra natural trabajada y manufacturas de pizarra natural o aglomerada.
- 68 04 Muelas y artículos similares, sin bastidor, para moler, desfibrar, triturar, afilar, pulir, rectificar, cortar o trocear, piedras de afilar o pulir a mano, y sus partes, de piedra natural, de abrasivos naturales o artificiales aglomerados de cerámica, incluso con partes de otras materias.
- 68 05 Abrasivos naturales o artificiales en polvo o en gránulos con soporte de productos textiles, papel, cartón u otras materias, incluso recortados, cosidos o unidos de otra forma.
- 69 01 Ladrillos, losas, baldosas y otras piezas cerámicas de harinas silíceas fósiles (por ejemplo: kieselguhr, tripolita o diatomita) o de tierras silíceas análogas
- 69 02 Ladrillos, losas, baldosas y piezas cerámicas análogas de construcción, refractarios, excepto los de harinas silíceas fósiles o de tierras silíceas análogas
- 69 03 Los demás artículos cerámicos refractarios (por ejemplo: retortas, crisoles, muflas y toberas, tapones, soportes, copelas, tubos, fundas o varillas), excepto los de harinas silíceas fósiles o tierras silíceas análogas.
- 69 04 Ladrillos de construcción, bovedillas, cubrevigas y artículos similares, de cerámica.
- 69 05 Tejas, elementos de chimenea, conductos de humo, ornamentos arquitectónicos y otros productos cerámicos de construcción.
- 69 06 Tubos, canalones y accesorios de tubería, de cerámica.
- 69 07 Baldosas y losas, de cerámica para pavimentación o revestimiento, sin barnizar ni esmaltar; cubos, dados y artículos similares de cerámica para mosaicos, sin barnizar ni esmaltar, incluso con soporte.
- 69 08 Baldosas y losas, de cerámica para pavimentación o revestimiento, barnizadas o esmaltadas; cubos, dados y artículos similares de cerámica para mosaicos, barnizados o esmaltados, incluso con soporte.

- 69 09 Aparatos y artículos, de cerámica para usos químicos u otros usos técnicos; abrevaderos, pilas y recipientes similares de cerámica para usos rurales; cántaros y recipientes similares de transporte o envasado.
- 69 10 Fregaderos, lavabos, pedestales de lavabo, bañeras, bidés, inodoros, cisternas, urinarios y aparatos fijos similares, de cerámica, para usos sanitarios.
- 69 11 Vajillas y demás artículos de usos doméstico, de higiene o de tocador, de porcelana.
- 69 12 Vajillas y demás artículos de uso doméstico, de higiene o de tocador, de cerámica, excepto de porcelana.
- 69 13 Estatuillas y demás objetos de adorno, de cerámica.
- 69 14 Las demás manufacturas de cerámica.
- 70 Vidrio y manufacturas de vidrio.
- 70 01 Desperdicios y desechos de vidrio; vidrio en masa.
- 70 02 Vidrio en bolas (excepto las microesferas de la partida 70.18), barras, varillas o tubos, sin trabajar.
- 70 03 Vidrio colado en placas, hojas o perfiles, incluso con capa absorbente o reflectante, pero sin trabajar de otro modo.
- 70 04 Vidrio estirado o soplado, en hojas, incluso con capa absorbente o reflectante, pero sin trabajar de otro modo.
- 70 05 Lunas (vidrio flotado y vidrio debastado o pulido por una o las dos caras), en placas o en hojas, incluso con capa absorbente o reflectante, pero sin trabajar de otro modo.
- 70 06 Vidrio de las partidas 70.03, 70.04 ó 70.05, curvado, biselado, grabado, taladrado, esmaltado o trabajado de otro modo, pero sin enmarcar ni combinar con otras materias.
- 70 07 Vidrio de seguridad constituido por vidrio templado o formado por hojas encoladas.
- 70 08 Vidrieras aislantes de paredes múltiples.
- 70 09 Espejos de vidrio con marco o sin él, incluidos los espejos retrovisores.
- 70 10 Bombonas, botellas, frascos, tarros, potes, envases tubulares, ampollas y demás recipientes para el transporte o envasado, de vidrio; tarros de vidrio para conservas; tapones, tapas y demás dispositivos de cierre, de vidrio.
- 70 11 Ampollas y envolturas tubulares, abiertas, y sus partes, de vidrio, sin guarniciones, para lámparas eléctricas, tubos catódicos o similares.
- 70 12 Ampollas de vidrio para termos y demás recipientes isotérmicos aislados por vacío.
- 70 13 Objetos de vidrio para el servicio de mesa, de cocina, de tocador, de oficina, de adorno de interiores o usos similares, excepto los de las partidas 70.10 ó 70.18.
- 70 14 Vidrio para señalización y elementos de óptica de vidrio (excepto los de la Partida 70.15), sin trabajar ópticamente.
- 70 15 Cristales para relojes y cristales análogos, cristales para gafas, incluso correctores, abombados, curvados, ahuecados o similares, sin trabajar ópticamente; esferas huecas y casquetes esféricos, de vidrio para la fabricación de estos cristales.
- 70 16 Adoquines, losas, ladrillos, baldosas, tejas y demás artículos, de vidrio prensado o moldeado, incluso armados, para la construcción; cubos, dados y artículos similares de vidrio, incluso con soporte, para mosaicos o decoraciones similares; vidrieras artísticas; vidrio "multicelular" o vidrio "espuma", en bloques, panales, placas, coquillas o formas similares
- 70 17 Artículos de vidrio para laboratorio, higiene o farmacia, incluso graduados o calibrados.

- 70 18 Cuentas de vidrio, imitaciones de perlas finas o cultivadas, imitaciones de piedras preciosas y semipreciosas y artículos similares de abalorio y sus manufacturas (excepto la bisutería); ojos de vidrio, excepto los de prótesis; estatuillas y demás objetos de ornamentación, de vidrio trabajado al soplete (vidrio ahilado), excepto la bisutería; microesferas de vidrio con un diámetro inferior o igual a 1 mm.
- 70 19 Fibra de vidrio (incluida la lana de vidrio) y manufacturas de estas materias (por ejemplo: hilados o tejidos).
- 70 20 Las demás manufacturas de vidrio.

**SECCION 14:
PERLAS FINAS O CULTIVADAS, PIEDRAS PRECIOSAS Y SEMIPRECIOSAS O SIMILARES, METALES PRECIOSOS, CHAPADOS DE METALES PRECIOSOS Y MANUFACTURAS DE ESTAS MATERIAS; BISUTERIA; MONEDAS**

- 71 Perlas finas o cultivadas, piedras preciosas y semipreciosas o similares, metales preciosos, chapados de metales preciosos y manufacturas de estas materias; bisutería; monedas
- 71 01 Perlas finas o cultivadas incluso trabajadas o clasificadas, pero sin ensartar, montar ni engarzar; perlas finas o cultivadas, sin clasificar, enfiladas temporalmente para facilitar el transporte
- 71 02 Diamantes, incluso trabajados, sin montar ni engarzar.
- 71 03 Piedras preciosas y semipreciosas, excepto los diamantes, incluso trabajadas o clasificadas, sin ensartar, montar ni engarzar; piedras preciosas y semipreciosas, excepto los diamantes, sin clasificar, enfiladas temporalmente para facilitar el transporte.
- 71 04 Piedras sintéticas o reconstituidas, incluso trabajadas o clasificadas, sin enfilear, montar ni engarzar; piedras sintéticas o reconstituidas, sin clasificar, enfiladas temporalmente para facilitar el transporte.
- 71 05 Polvo de piedras preciosas, semipreciosas o sintéticas.
- 71 06 Plata, incluida la plata dorada y la platinada, en bruto, semilabrada o en polvo.
- 71 07 Chapados de plata sobre metales comunes, en bruto o semilabrados.
- 71 08 Oro, incluido el oro platinado, en bruto, semilabrado o en polvo.
- 71 09 Chapados de oro sobre metales comunes o sobre plata, en bruto o semilabrados.
- 71 10 Platino en bruto, semilabrado o en polvo.
- 71 11 Chapados de platino sobre metales comunes, sobre plata o sobre oro, en bruto o semilabrado.
- 71 12 Desperdicios y residuos, de metales preciosos o de chapados de metales preciosos
- 71 13 Artículos de joyería y sus partes, de metales preciosos o de chapados de metales preciosos.
- 71 14 Artículos de orfebrería y sus partes, de metales preciosos o de chapados de metales preciosos.
- 71 15 Las demás manufacturas de metales preciosos o de chapados de metales preciosos.
- 71 16 Manufacturas de perlas finas o cultivadas, de piedras preciosas, semipreciosas, sintéticas o reconstituidas.
- 71 17 Bisutería.
- 71 18 Monedas.

**SECCION 15:
METALES COMUNES Y MANUFACTURAS DE ESTOS METALES**

- 72 Fundición, hierro y acero.
- 72 01 Fundición en bruto y fundición especular, en lingotes, bloques u otras formas primarias.

- 72 02 Ferroaleaciones.
- 72 03 Productos férricos obtenidos por reducción directa de minerales de hierro y demás productos férricos esponjosos, en trozos, "pellets" o formas similares; hierro con una pureza mínima de 99,94% en peso, en trozos, "pellets" o formas similares.
- 72 04 Desperdicios y desechos, de fundición, de hierro o de acero (chatarra); lingotes de chatarra de hierro o de acero.
- 72 05 Granallas y polvo, de fundición en bruto, de fundición especular, de hierro o de acero.
- 72 06 Hierro y acero sin alear, en lingotes u otras formas primarias, con exclusión del hierro de la partida n 7203.
- 72 07 Semiproductos de hierro o de acero sin alear.
- 72 08 Productos laminados planos de hierro o de acero sin alear, de anchura superior o igual a 600 mm, laminados en caliente, sin chapar ni revestir.
- 72 09 Productos laminados planos de hierro o de acero sin alear, de anchura superior o igual a 600 mm, laminados en frío, sin chapar ni revestir.
- 72 10 Productos laminados planos de hierro o de acero sin alear, de anchura superior o igual a 600 mm, chapados o revestidos.
- 72 11 Productos laminados planos de hierro o de acero sin alear, de anchura inferior a 600 mm, sin chapar ni revestir.
- 72 12 Productos laminados planos de hierro o de acero sin alear, de anchura inferior a 600 mm, chapados o revestidos.
- 72 13 Alambión de hierro o de acero sin alear.
- 72 14 Barras de hierro o de acero sin alear, simplemente forjadas, laminadas o extrudidas, en caliente, así como las sometidas a torsión después del laminado.
- 72 15 Las demás barras de hierro o de acero sin alear.
- 72 16 Perfiles de hierro o de acero sin alear.
- 72 17 Alambre de hierro o de acero sin alear.
- 72 18 Acero inoxidable en lingotes u otras formas primarias; semiproductos de acero inoxidable.
- 72 19 Productos laminados planos de acero inoxidable, de anchura superior o igual a 600 mm.
- 72 20 Productos laminados planos de acero inoxidable, de anchura inferior a 600 mm.
- 72 21 Alambión de acero inoxidable (CECA)
- 72 22 Barras y perfiles, de acero inoxidable.
- 72 23 Alambre de acero inoxidable.
- 72 24 Los demás aceros aleados en lingotes u otras formas primarias; semiproductos de los demás aceros aleados.
- 72 25 Productos laminados planos de los demás aceros aleados, de anchura superior o igual a 600 mm.
- 72 26 Productos laminados planos de los demás aceros aleados, de anchura inferior a 600 mm.
- 72 27 Alambión de los demás aceros aleados.
- 72 28 Barras y perfiles, de los demás aceros aleados; barras huecas para perforación, de aceros aleados o sin alear.
- 72 29 Alambre de los demás aceros aleados.
- 73 Manufacturas de fundición, de hierro o de acero.**
- 73 01 Tablestacas de hierro o de acero, incluso perforadas o hechas con elementos ensamblados; perfiles obtenidos por soldadura, de hierro o de acero.
- 73 02 Elementos para vías férreas, de fundición, de hierro o de acero: carriles, contracarriles y cremalleras, agujas, puntas de corazón, varillas para el mango de agujas y demás elementos para el cruce y cambio de vías, traviesas, bridas, cojinetes, cuñas, placas de asiento, bridas de unión, placas y tirantes de separación y demás piezas diseñadas especialmente para la colocación, la unión o la fijación de carriles.
- 73 03 Tubos y perfiles huecos, de fundición.
- 73 04 Tubos y perfiles huecos, sin soldadura, de hierro o de acero.
- 73 05 Los demás tubos (por ejemplo: soldados o remachados), de secciones interior y exterior circulares, de diámetro exterior superior a 406,4 mm, de hierro o de acero.
- 73 06 Los demás tubos y perfiles huecos (por ejemplo: soldados, remachados, grapados o con los bordes simplemente aproximados), de hierro o de acero.
- 73 07 Accesorios de tuberías (por ejemplo: rácores, codos o manguitos), de fundición, de hierro o de acero.
- 73 08 Construcciones y partes de construcciones (por ejemplo: puentes y partes de puentes, compuertas de esclusas, torres, castilletes, pilares, columnas, cubiertas, tejados, puertas, ventanas y sus marcos, bastidores y umbrales, cortinas de cierre y balastradas), de fundición, de hierro o de acero, con excepción de las construcciones prefabricadas de la partida 9406; chapas, barras, perfiles, tubos y similares, de fundición, de hierro o de acero, para la construcción.
- 73 09 Depósitos, cisternas, cubas y recipientes similares para cualquier materia (con excepción de los gases comprimidos o licuados), de fundición, de hierro o de acero, de capacidad superior a 300 litros, sin dispositivos mecánicos ni térmicos, incluso con revestimiento interior o calorífugo.
- 73 10 Depósitos, barriles, tambores, bidones, cajas y recipientes similares, para cualquier materia (con excepción de los gases comprimidos o licuados), de fundición, de hierro o de acero, de capacidad inferior o igual a 300 litros, sin dispositivos mecánicos ni térmicos, incluso con revestimiento interior o calorífugo.
- 73 11 Recipientes para gases comprimidos o licuados, de fundición, de hierro o de acero.
- 73 12 Cables, trenzas, eslingas y artículos similares, de hierro o de acero, sin aislar para usos eléctricos.
- 73 13 Alambre con púas, de hierro o de acero; alambre o flejes, de hierro o de acero, torcidos, incluso con púas, del tipo de los utilizados para cercar.
- 73 14 Telas metálicas (incluidas las continuas o sin fin) y enrejados de alambre, de hierro o de acero; chapas o bandas, extendidas, de hierro o de acero.
- 73 15 Cadenas y sus partes, de fundición, de hierro o de acero.
- 73 16 Anclas, rezones y sus partes, de fundición, de hierro o de acero.
- 73 17 Puntas, clavos, chinchetas, grapas apuntadas, grapas onduladas o biseladas y artículos similares, de fundición, de hierro o de acero, incluso con cabeza de otras materias, con exclusión de los de cabeza de cobre.
- 73 18 Tornillos, pernos, tuercas, tirafondos, escarpas ros-cadas, remaches, pasadores, clavijas, chavetas, arandelas (incluidas las arandelas de muelle) y artículos similares, de fundición, de hierro o de acero.
- 73 19 Agujas de coser, de tejer, pasacintas, agujas de gan-chillo, punzones para bordar y artículos similares, de uso manual, de hierro o de acero; alfileres e imperdibles, de hierro o de acero, no expresados ni comprendidos en otras partidas.
- 73 20 Muelles, ballestas y sus hojas, de hierro o de acero.
- 73 21 Estufas, calderas con hogar, cocinas (incluidas las que puedan utilizarse accesoriamente para calefacción central), asadores, braseros, hornillos de gas, calentaplatos y aparatos no eléctricos similares, de uso doméstico y sus partes, de fundición, de hierro o de acero.

- 73 22 Radiadores para la calefacción central, de calentamiento no eléctrico, y sus partes, de fundición, de hierro o de acero; generadores y distribuidores de aire caliente (incluidos los distribuidores que puedan funcionar también como distribuidores de aire fresco o acondicionado), de calentamiento no eléctrico, que lleven un ventilador o un soplador con motor, y sus partes, de fundición de hierro o de acero.
- 73 23 Artículos de usos doméstico y sus partes, de fundición, de hierro o de acero; lana de hierro o de acero; estropajos, guantes y artículos similares para fregar, lustrar o usos análogos, de hierro o de acero.
- 73 24 Artículos de higiene o de tocador, y sus partes, de fundición, de hierro o de acero.
- 73 25 Las demás manufacturas moldeadas de fundición, de hierro o de acero.
- 73 26 Las demás manufacturas de hierro o de acero.
- 74 Cobre y manufacturas de cobre.**
- 74 01 Matas de cobre; cobre de cementación (cobre precipitado).
- 74 02 Cobre sin refinar; ánodos de cobre para refinado electrolítico.
- 74 03 Cobre refinado y aleaciones de cobre, en bruto.
- 74 04 Desperdicios y desechos, de cobre.
- 74 05 Aleaciones madre de cobre.
- 74 06 Polvo y partículas, de cobre.
- 74 07 Barras y perfiles, de cobre.
- 74 08 Alambre de cobre.
- 74 09 Chapas y bandas, de cobre, de espesor superior a 0,15 mm.
- 74 10 Hojas y tiras delgadas, de cobre (incluso impresas o con soporte de papel, cartón, plástico o soportes similares), de espesor inferior o igual a 0,15 mm (sin incluir el soporte).
- 74 11 Tubos de cobre.
- 74 12 Accesorios de tubería (por ejemplo: rácores, codos o manguitos), de cobre.
- 74 13 Cables, trenzas y artículos similares, de cobre, sin aislamiento eléctrico.
- 74 14 Telas metálicas (incluidas las continuas o sin fin) y enrejados, de alambre de cobre; chapas y bandas, extendidas, de cobre.
- 74 15 Puntas, clavos, chinchetas, grapas apuntadas y artículos similares, de cobre, o con la espiga de hierro o de acero y la cabeza de cobre; tornillos, pernos, tuercas y escarpias roscadas, remaches, pasadores, clavijas, chavetas y arandelas (incluidas las arandelas de muelle) y artículos similares, de cobre.
- 74 16 Muelles de cobre.
- 74 17 Aparatos no eléctricos de cocción o de calefacción, de los tipos domésticos, y sus partes, de cobre.
- 74 18 Artículos de usos doméstico, de higiene o de tocador, y sus partes, de cobre; estropajos, guantes y artículos similares para fregar, lustrar o usos análogos de cobre.
- 74 19 Las demás manufacturas de cobre.
- 75 Níquel y manufacturas de níquel.**
- 75 01 Matas de níquel, "sinters" de óxidos de níquel y demás productos intermedios de la metalurgia del níquel.
- 75 02 Níquel en bruto.
- 75 03 Desperdicios y desechos, de níquel.
- 75 04 Polvo y partículas, de níquel.
- 75 05 Barras, perfiles y alambre, de níquel.
- 75 06 Chapas, bandas y hojas, de níquel.
- 75 07 Tubos y accesorios de tubería (por ejemplo: racores, codos o manguitos), de níquel.
- 75 08 Las demás manufacturas de níquel.
- 76 Aluminio y manufacturas de aluminio.**
- 76 01 Aluminio en bruto.
- 76 02 Desperdicios y desechos, de aluminio.
- 76 03 Polvo y partículas, de aluminio.
- 76 04 Barras y perfiles, de aluminio.
- 76 05 Alambre de aluminio.
- 76 06 Chapas y bandas de aluminio, de espesor superior a 0,2 mm.
- 76 07 Hojas y tiras delgadas, de aluminio (incluso impresas o con soporte de papel, cartón, plástico o soportes similares) de espesor inferior o igual a 0,2 mm (sin incluir el soporte).
- 76 08 Tubos de aluminio.
- 76 09 Accesorios de tuberías (por ejemplo: rácores, codos o manguitos), de aluminio.
- 76 10 Construcciones y partes de construcciones (por ejemplo: puentes y partes de puentes, torres, castilletes, pilares, columnas, cubiertas, tejados, puertas, ventanas y sus marcos, bastidores y umbrales, y balaustradas), de aluminio, con excepción de las construcciones prefabricadas de la partida 94.06; chapas, barras, perfiles, tubos y similares, de aluminio, preparados para la construcción.
- 76 11 Depósitos, cisternas, cubas y recipientes similares para cualquier materia (con excepción de los gases comprimidos o licuados), de aluminio, de capacidad superior a 300 litros, sin dispositivos mecánicos ni térmicos, incluso con revestimiento interior o calorífugo.
- 76 12 Depósitos, barriles, tambores, bidones, cajas y recipientes similares, de aluminio (incluidos los envases tubulares rígidos o flexibles, para cualquier materia (con excepción de los de gases comprimidos o licuados), de capacidad inferior o igual a 300 litros, sin dispositivos mecánicos ni térmicos, incluso con revestimiento interior o calorífugo).
- 76 13 Recipientes para gases comprimidos o licuados, de aluminio.
- 76 14 Cables, trenzas y artículos similares, de aluminio, sin aislar para usos eléctricos.
- 76 15 Artículos de uso doméstico, de higiene o de tocador, y sus partes, de aluminio; estropajos, guantes y artículos similares para fregar, lustrar o usos análogos, de aluminio.
- 76 16 Las demás manufacturas de aluminio.
- 78 Plomo y manufacturas de plomo**
- 78 01 Plomo en bruto.
- 78 02 Desperdicios y desechos, de plomo.
- 78 03 Barras, perfiles y alambres, de plomo.
- 78 04 Planchas, hojas y bandas, de plomo; polvo y partículas, de plomo.
- 78 05 Tubos y accesorios de tubería (por ejemplo: racores, codos o manguitos), de plomo.
- 78 06 Las demás manufacturas de plomo.
- 79 Cinc y manufacturas de cinc.**
- 79 01 Cinc en bruto.
- 79 02 Desperdicios y desechos, de cinc.
- 79 03 Polvo y partículas, de cinc.
- 79 04 Barras, perfiles y alambres, de cinc.
- 79 05 Chapas, hojas y bandas, de cinc.
- 79 06 Tubos y accesorios de tubería (por ejemplo: rácores, codos o manguitos), de cinc.
- 79 07 Las demás manufacturas de cinc.
- 80 Estaño y manufacturas de estaño.**
- 80 01 Estaño en bruto.
- 80 02 Desperdicios y desechos, de estaño.
- 80 03 Barras, perfiles y alambre, de estaño.
- 80 04 Chapas, hojas y bandas, de estaño, de espesor superior a 0,2 mm.

- 80 05 Hojas y tiras delgadas, de estaño (incluso impresas o con soporte de papel, catón, plástico o soportes similares), de espesor inferior o igual a 0,2 mm (sin incluir el soporte); polvo y partículas, de estaño.
- 80 06 Tubos y accesorios de tubería (por ejemplo: rácores, codos o manguitos), de estaño.
- 80 07 Las demás manufacturas de estaño.
- 81 Los demás metales comunes; "cermets"; manufacturas de estas materias.
- 81 01 Wolframio (tungsteno) y manufacturas de wolframio (tungsteno), incluidos los desperdicios y desechos.
- 81 02 Molibdeno y manufacturas de molibdeno, incluidos los desperdicios y desechos.
- 81 03 Tántalo y manufacturas de tántalo, incluidos los desperdicios y desechos.
- 81 04 Magnesio y manufacturas de magnesio, incluidos los desperdicios y desechos.
- 81 05 Matas de cobalto y demás productos intermedios de la metalurgia del cobalto; cobalto y manufacturas de cobalto, incluidos los desperdicios y desechos.
- 81 06 Bismuto y manufacturas del bismuto, incluidos los desperdicios y desechos.
- 81 07 Cadmio y manufacturas del cadmio, incluidos los desperdicios y desechos.
- 81 08 Titanio y manufacturas de titanio, incluidos los desperdicios y desechos.
- 81 09 Circonio y manufacturas del circonio, incluidos los desperdicios y desechos.
- 81 10 Antimonio y manufacturas de antimonio, incluidos los desperdicios y desechos.
- 81 11 Manganeso y manufacturas de manganeso, incluidos los desperdicios y desechos.
- 81 12 Berilio, cromo, germanio, vanadio, galio, hafnio (celtío), indio, niobio (colombio), renio y talio, así como las manufacturas de estos metales, incluidos los desperdicios y desechos.
- 81 13 "Cermets" y manufacturas de "cermets", incluidos los desperdicios y desechos.
- 82 Herramientas y ztiles, artículos de cuchillería y cubiertos de mesa, de metales comunes, partes de estos artículos, de metales comunes.
- 82 01 Layas, palas, azadas, picos, binaderas, horcas, rastillos y raederas; hachas, hocinos y herramientas similares con filo; tijeras de podar de cualquier tipo; hoces y guadañas; cuchillos para heno o para paja, cizallas para setos, cuñas y demás herramientas de mano, agrícolas, hortícolas o forestales.
- 82 02 Sierras de mano; hojas de sierra de cualquier clase (incluso las fresas-sierra y las hojas sin dentar).
- 82 03 Limas, escofinas, alicates (incluso cortantes), tenazas, pinzas, cizallas para metales, cortatubos, cortapernos, sacabocados y herramientas similares, de mano.
- 82 04 Llaves de ajuste manuales (incluidas las llaves dinamométricas); cubos intercambiables, incluso con mango.
- 82 05 Herramientas de mano (incluidos los diamantes de vidriero) no expresadas ni comprendidas en otras partidas; lámparas de soldar y similares; tornillos de banco, prensas de carpintero y similares, excepto los que sean accesorios o partes de máquinas herramienta; yunques; fraguas portátiles; muelas de mano o de pedal, con bastidor.
- 82 06 Herramientas de dos o más de las partidas 82.02 a 82.05, acondicionadas en surtidos para venta al por menor.
- 82 07 Útiles intercambiables para herramientas de mano, incluso mecánicas, o para máquinas herramienta, por ejemplo: de embutir, estampar, punzonar, ros-car, (terrajar o filetear), taladrar, mandrinar, brochar, fresar, torneer o atornillar, incluidas las hileras de estirado o de extrusión de metales, así como ztiles de perforación o de sondeo.
- 82 08 Cuchillas y hojas cortantes, para máquinas o para aparatos mecánicos.
- 82 09 Plaquitas, varillas, puntas y objetos similares para útiles, sin montar, de carburos metálicos sinterizados o de "cermets".
- 82 10 Aparatos mecánicos, accionados a mano, de 10 kg. de peso máximo, del tipo de los utilizados para preparar, acondicionar o servir alimentos o bebidas.
- 82 11 Cuchillos y navajas, con hoja cortante o dentada, incluidas las navajas de podar, y sus hojas, excepto los artículos de la partida 82.08.
- 82 12 Navajas y máquinas de afeitar y sus hojas (incluidos los esbozos en fleje).
- 82 13 Tijeras y sus hojas.
- 82 14 Los demás artículos de cuchillería (por ejemplo: máquinas de cortar el pelo o de esquilar, cuchillas para picar carne, tajaderas de carnicería o de cocina y cortapapeles); herramientas y surtidos de herramientas de manicura o de pedicuro (incluidas las limas para uñas).
- 82 15 Cucharas, tenedores, cucharones, espumaderas, palas para tarta, cuchillos para pescado o para mantequilla, pinzas para azúcar y artículos similares.
- 83 Manufacturas diversas de metales comunes.
- 83 01 Candados, cerraduras y cerrojos (de llaves, de combinación o eléctricos), de metales comunes; cierres y monturas-cierre, con cerradura, de metales comunes; llaves de metales comunes para estos artículos.
- 83 02 Guarniciones, herrajes y artículos similares de metales comunes, para muebles, puertas, escaleras, ventanas, persianas, carrocerías, artículos de guarnicionería, bazles, arcas, cofres y otras manufacturas de esta clase; alzapauos, perchas, soportes y artículos similares, de metales comunes; ruedas con montura de metales comunes; cierrapuertas automáticos de metales comunes.
- 83 03 Cajas de caudales, puertas y compartimientos blindados para cámaras acorazadas, cofres y cajas de seguridad y artículos similares, de metales comunes.
- 83 04 Clasificadores, ficheros, cajas de clasificación, bandejas de correspondencia, plumeros, portasellos y material similar de oficina, de metales comunes, excepto los muebles de oficina de la partida 94.03.
- 83 05 Mecanismos para encuadernación de hojas intercambiables o para clasificadores, sujetadores, cantoneras, clips, índices de señal y objetos similares de oficina, de metales comunes; grapas en bandas o tiras (por ejemplo: de oficina, de tapicería o de envases), de metales comunes.
- 83 06 Campanas, campanillas, gongos y artículos similares, que no sean eléctricos, de metales comunes; estatuillas y demás objetos de adorno, de metales comunes; marcos para fotografías, grabados o similares, de metales comunes; espejos de metales comunes.
- 83 07 Tubos flexibles de metales comunes, incluso con sus accesorios.

- 83 08 Cierres, monturas cierre, hebillas, hebillas cierre, corchetes, ganchos, anillos para ojeteros y artículos similares, de metales comunes para prendas de vestir, calzado, toldos, marroquinería o para cualquier confección o artículo; remaches tubulares o con espiga hendida, de metales comunes; cuentas y lentejuelas, de metales comunes.
- 83 09 Tapones y tapas (incluidos los tapones corona, las tapas roscadas y los tapones vertedores), cápsulas para botellas, tapones roscados, sobretapas, precintos y demás accesorios para envases, de metales comunes.
- 83 10 Placas indicadoras, placas rótulo, placas de direcciones y placas similares, cifras, letras y signos diversos, de metales comunes, con exclusión de los de la partida 94.05.
- 83 11 Alambres, varillas, tubos, placas, electrodos y artículos similares, de metales comunes o de carburos metálicos, recubiertos o rellenos de decapantes o de fundentes, para soldadura o depósito de metal o de carburos metálicos; alambres y varillas, de polvo de metales comunes aglomerado para la metalización por proyección

SECCION 16:

MAQUINAS Y APARATOS, MATERIAL ELECTRICO Y SUS PARTES; APARATOS PARA LA GRABACION O LA REPRODUCCION DE SONIDO, APARATOS PARA LA GRABACION O LA REPRODUCCION DE IMAGENES Y SONIDO EN TELEVISION, Y LAS PARTES Y ACCESORIOS DE ESTOS

- 84 Reactores nucleares, calderas, máquinas, aparatos y artefactos mecánicos; partes de estas máquinas o aparatos.
- 84 01 Reactores nucleares; elementos combustibles (cartuchos) sin irradiar para reactores nucleares; máquinas y aparatos para la separación isotópica.
- 84 02 Calderas de vapor (generadores de vapor), excepto las de calefacción central proyectadas para producir al mismo tiempo agua caliente y vapor a baja presión; calderas denominadas "de agua sobrecalentada".
- 84 03 Calderas para calefacción central, excepto las de la partida 84.02.
- 84 04 Aparatos auxiliares para las calderas de las partidas 84.02 u 84.03 (por ejemplo: economizadores, recalentadores, deshollinadores o recuperadores de gas); condensadores para máquinas de vapor.
- 84 05 Generadores de gas pobre (de gas de aire) o de gas de agua, incluso con los depuradores; generadores de acetileno y generadores similares de gases, por vía húmeda, incluso con los depuradores.
- 84 06 Turbinas de vapor.
- 84 07 Motores de émbolo alternativo o rotativo, de encendido por chispa (motores de explosión).
- 84 08 Motores de émbolo de encendido por comprensión (motores diesel o semidiesel).
- 84 09 Partes identificables como destinadas, exclusiva o principalmente, a los motores de las partidas 84.07 u 84.08.
- 84 10 Turbinas hidráulicas, ruedas hidráulicas y sus reguladores.
- 84 11 Turborreactores, turbopropulsores y demás turbinas de gas.
- 84 12 Los demás motores y máquinas motrices.
- 84 13 Bombas para líquidos, incluso con dispositivo medidor; elevadores de líquidos.
- 84 14 Bombas de aire o de vacío, compresores de aire o de otros gases y ventiladores; campanas aspirantes para extracción o reciclado, con ventilador, incluso con filtro.
- 84 15 Acondicionadores de aire que contengan un ventilador con motor y los dispositivos adecuados para modificar la temperatura y la humedad, aunque no regulen separadamente el grado higrométrico.
- 84 16 Quemadores para la alimentación de hogares, de combustibles líquidos, sólidos pulverizados o gases; hogares automáticos, incluidos los antehogares, las parrillas mecánicas, los dispositivos mecánicos para la evacuación de cenizas y dispositivos similares.
- 84 17 Hornos industriales o de laboratorio, que no sean eléctricos, incluidos los incineradores.
- 84 18 Refrigeradores, congeladores-conservadores y demás material, máquinas y aparatos para la producción de frío, aunque no sean eléctricos; bombas de calor, excepto los acondicionadores de aire de la partida 84.15.
- 84 19 Aparatos y dispositivos, aunque se calienten eléctricamente, para el tratamiento de materias mediante operaciones que impliquen un cambio de temperatura, tales como calentado, cocción, torrefacción, destilación, rectificación, esterilización, pasteurización, secado, evaporación, vaporización, condensación o enfriamiento, excepto los aparatos domésticos; calentadores de agua de calentamiento instantáneo o de acumulación, excepto los eléctricos.
- 84 20 Calandrias y laminadores, excepto los metales o vidrio, y cilindros para estas máquinas.
- 84 21 Centrifugadoras y secadoras centrífugas; aparatos para filtrar o depurar líquidos o gases.
- 84 22 Lavavajillas; máquinas y aparatos para limpiar o secar botellas y demás recipientes; máquinas y aparatos para llenar, cerrar, capsular o etiquetar botellas, cajas, sacos y demás continentes; máquinas y aparatos para empaquetar o envasar mercancías; máquinas y aparatos para gasificar bebidas.
- 84 23 Aparatos e instrumentos para pesar, incluidas las básculas y balanzas para comprobación de piezas fabricadas, con exclusión de las balanzas sensibles a un peso inferior o igual a 5 cg.; pesas para toda clase de balanzas.
- 84 24 Aparatos mecánicos (incluso manuales) para proyectar, dispersar o pulverizar materias líquidas o en polvo; extintores, incluso cargados; pistolas aerográficas y aparatos similares; máquinas y aparatos de chorro de arena, de chorro de vapor y aparatos de chorro similares.
- 84 25 Polipastos; tornos y cabrestantes; gatos.
- 84 26 Grúas y cables aéreos ("blondines"); puentes rodantes, pórticos de descarga o de manipulación, puentes grúa, carretillas puente y carretillas grúa.
- 84 27 Carretillas apiladoras; las demás carretillas de manipulación con un dispositivo de elevación
- 84 28 Las demás máquinas y aparatos de elevación, carga, descarga o manipulación (por ejemplo: ascensores, escaleras mecánicas, transportadores o teleféricos).
- 84 29 Topadoras, incluso las angulares, niveladoras, traíllas, palas mecánicas, excavadoras, cargadoras, palas cargadoras, apisonadoras y rodillos apisonadores, autopropulsados.
- 84 30 Las demás máquinas y aparatos de explanación, nivelación, escarificación, excavación, compactación, extracción o perforación del suelo o de minerales; martinets y máquinas para arrancar pilotes; quitanieves
- 84 31 Partes identificables como destinadas, exclusivas o principalmente, a las máquinas o aparatos de las partidas 84.25 a 84.30.
- 84 32 Máquinas, aparatos y artefactos agrícolas, hortícolas o silvícolas, para la preparación o el trabajo del suelo o para el cultivo; rodillos para césped o terrenos de deporte.

- 84 33 Máquinas, aparatos y artefactos para cosechar o trillar, incluidas las prensas para paja o forraje; cortadoras de césped y guadañadoras; máquinas para la limpieza o la clasificación de huevos, frutas u otros productos agrícolas, excepto las de la partida 84.37.
- 84 34 Ordeñadoras y máquinas y aparatos para la industria lechera.
- 84 35 Prensas, estrujadoras y máquinas y aparatos análogos para la producción de vino, sidra, jugos de frutas o bebidas similares.
- 84 36 Las demás máquinas y aparatos, para la agricultura, horticultura, silvicultura, avicultura o apicultura, incluidos los germinadores con dispositivos mecánicos o térmicos y las incubadoras y criadoras avícolas.
- 84 37 Máquinas para la limpieza, clasificación o cribado de semillas, granos o legumbres secas; máquinas y aparatos para la molienda o el tratamiento de cereales o legumbres secas, excepto las de tipo rural.
- 84 38 Máquinas y aparatos, no expresados ni comprendidos en otras partidas de este capítulo, para la preparación o la fabricación industrial de alimentos o de bebidas, excepto las máquinas y aparatos para la extracción o la preparación de aceites o grasas, animales o vegetales fijos
- 84 39 Máquinas y aparatos para la fabricación de pasta de materias fibrosas celulósicas o para la fabricación y el acabado del papel o cartón
- 84 40 Máquinas y aparatos para encuadernación, incluidas las máquinas para coser pliegos.
- 84 41 Las demás máquinas y aparatos para el trabajo de la pasta de papel, del papel o del cartón, incluidas las cortadoras de cualquier tipo.
- 84 42 Máquinas, aparatos o material (excepto las máquinas herramienta de las partidas 84.56 a 84.65) para fundir, componer caracteres o para preparar o fabricar clisés, planchas, cilindros u otros elementos impresores; caracteres de imprenta, clisés, planchas, cilindros y demás elementos impresores; piedras litográficas, planchas, placas y cilindros, preparados para la impresión (por ejemplo: aplanados, graneados o pulidos).
- 84 43 Máquinas y aparatos para imprimir y sus máquinas auxiliares.
- 84 44 Máquinas para hilado (extrusión), estirado, texturado o cortado, de materias textiles sintéticas o artificiales.
- 84 45 Máquinas para la preparación de materias textiles; máquinas para el hilado, doblado o retorcido, de materias textiles, y demás máquinas y aparatos para la fabricación de hilados textiles; bobinadoras (incluidas las canilleras) o devanadoras, para materias textiles, y máquinas para la preparación de hilados textiles para su utilización en las máquinas de las partidas 84.46 u 84.47.
- 84 46 Telares.
- 84 47 Máquinas y telares de punto, de cosido por cadeneta, de guipur, de tul, de encajes, de bordar, de pasamanería, de trenzas, de redes o de insertar menchones
- 84 48 Máquinas y aparatos auxiliares para las máquinas de las partidas 84.44, 84.45, 84.46 u 84.47; partes y accesorios identificables como destinados, exclusiva o principalmente, a las máquinas de esta partida o de las partidas 84.44, 84.45, 84.46 u 84.47
- 84 49 Máquinas y aparatos para la fabricación o el acabado del fieltro o telas sin tejer, en pieza o en forma, incluidas las máquinas y aparatos para la fabricación de sombreros de fieltro; hormas de sombrerería.
- 84 50 Máquinas para lavar ropa, incluso con dispositivo de secado.
- 84 51 Máquinas y aparatos (excepto las máquinas de la partida 84.50) para lavar, limpiar, escurrir, secar, planchar, prensar (incluidas las prensas para fijar), blanquear, teñir aprestar, acabar, revestir o impregnar los hilados, tejidos o manufacturas textiles y máquinas para el revestimiento de tejidos u otros soportes utilizados en la fabricación de cubresuelos, tales como el linóleo; máquinas para enrollar, desenrollar, plegar, cortar o dentar los tejidos
- 84 52 Máquinas de coser, excepto las de coser pliegos de la partida 84.40; muebles, basamentos y tapas o cubiertas especialmente diseñados para máquinas de coser; agujas para máquinas de coser.
- 84 53 Máquinas y aparatos para la preparación, el curtido o el trabajo de cueros o pieles o para la fabricación o reparación de calzado o de otras manufacturas de cuero o de piel, excepto las máquinas de coser.
- 84 54 Convertidores, cucharas de colada, lingoteras y máquinas de colar (moldear), para metalurgia, acerías o fundiciones
- 84 55 Laminadores para metales y sus cilindros.
- 84 56 Máquinas herramienta que trabajen por arranque de cualquier materia mediante láser u otros haces de luz o de fotones, por ultrasonido, electroerosión, procesos electroquímicos, haces de electrones, haces iónicos o por chorro de plasma.
- 84 57 Centros de mecanizado, máquinas de puesto fijo y máquinas de puestos múltiples, para trabajar metales.
- 84 58 Tornos que trabajen por arranque de metal.
- 84 59 Máquinas (incluidas las unidades o cabezales autónomos) de taladrar, mandrinar, fresar o roscar metales, por arranque de materia, excepto los tornos de la partida 84.58.
- 84 60 Máquinas de desbarbar, afilar, amolar, rectificar, rodar, pulir o hacer otras operaciones de acabado, para metales, carburos metálicos sintetizados o "cermets", mediante muelas, abrasivos o productos para pulir, excepto las máquinas para tallar o acabar engranajes de la partida 84.61.
- 84 61 Cepilladoras, limadoras, mortajadoras, brochadoras, máquinas para tallar o acabar los engranajes, sierras, tronzadoras y demás máquinas herramienta que trabajen por arranque de metal, carburos metálicos sinterizados o "cermets", no expresadas ni comprendidas en otras partidas.
- 84 62 Máquinas (incluidas las prensas) para forjar o estampar, martillos pilón y martinets, para trabajar metales; máquinas (incluidas las prensas) para enrollar, curvar, plegar, enderezar, aplanar, cizallar, punzonar o entallar, metales; prensas para trabajar metales o carburos metálicos, no expresadas anteriormente
- 84 63 Las demás máquinas herramientas para trabajar metales, carburos metálicos sinterizados o "cermets", que no trabajen por arranque de materia.
- 84 64 Máquinas herramienta para trabajar la piedra, cerámica, hormigón, amiantocemento o materias minerales similares, o para trabajar el vidrio en frío.
- 84 65 Máquinas herramientas (incluidas las de clavar, grapar, encolar o ensamblar de otro modo) para trabajar madera, corcho, hueso, caucho endurecido, plástico o materias duras similares.
- 84 66 Partes y accesorios identificables como destinados, exclusiva o principalmente, a las máquinas de las partidas 84.56 a 84.65, incluidos los portapiezas y portaútiles, cabezales de roscar retractables automáticamente, divisores y demás dispositivos especiales para montar en las máquinas herramienta; portaútiles para herramientas de mano de cualquier tipo.
- 84 67 Herramientas neumáticas o con motor incorporado que no sea eléctrico, de uso manual.

- 84 68 Máquinas y aparatos para soldar, aunque puedan cortar, excepto los de la partida 85.15; máquinas y aparatos de gas para el temple superficial.
- 84 69 Máquinas de escribir y máquinas para tratamiento de textos.
- 84 70 Calculadoras; máquinas de contabilidad, cajas registradoras, máquinas de franquear, expedir boletos y máquinas similares, con dispositivo de cálculo.
- 84 71 Máquinas automáticas para tratamientos de información y sus unidades; lectores magnéticos y ópticos, máquinas para registro de información sobre soportes en forma codificada y máquinas para procesamiento de esta información, no expresadas ni comprendidas en otras partidas
- 84 72 Las demás máquinas y aparatos de oficina (por ejemplo, copiadoras hectográficas o de clisés, máquinas de imprimir direcciones, distribuidores automáticos de billetes de banco, máquinas de clasificar, contar o encartuchar moneda, sacapuntas, perforadoras o grapadoras).
- 84 73 Partes y accesorios (excepto los estuches, fundas y similares) identificables como destinados, exclusiva o principalmente, a las máquinas o aparatos de las partidas 84.69 a 84.72.
- 84 74 Máquinas y aparatos para clasificar, cribar, separar, lavar, quebrantar, triturar, moler, mezclar o malaxar tierras, piedras u otras materias minerales sólidas (incluido el polvo y las pastas); máquinas para aglomerar, conformar, o moldear combustibles minerales sólidos, pastas cerámicas, cemento, yeso y demás materias minerales en polvo o en pasta; máquinas para hacer moldes de arena para fundición.
- 84 75 Máquinas para montar lámparas, tubos o válvulas eléctricos o electrónicos o lámparas de destello, que tengan la envolvente de vidrio; máquinas para fabricar o trabajar en caliente el vidrio o las manufacturas de vidrio.
- 84 76 Máquinas automáticas para la venta de productos (por ejemplo: sellos, cigarillos, alimentos o bebidas), incluidas las máquinas para cambiar moneda.
- 84 77 Máquinas y aparatos para trabajar caucho o plásticos o para fabricar productos de estas materias, no expresados ni comprendidos en otra parte de este capítulo.
- 84 78 Máquinas y aparatos para preparar o elaborar tabaco, no expresados ni comprendidos en otra parte de este capítulo.
- 84 79 Máquinas y aparatos mecánicos con una función propia, no expresados ni comprendidos en otra parte de este capítulo.
- 84 80 Cajas de fundición; placas de fondo para moldes; modelos para moldes; moldes para metales (excepto las lingoteras), carburos metálicos, vidrio, materias minerales, caucho o plástico.
- 84 81 Artículos de grifería y órganos similares para tuberías, calderas, depósitos cubas o continentes similares, incluidas las válvulas reductoras de presión y las válvulas termostáticas.
- 84 82 Rodamientos de bolas, de rodillos o de agujas.
- 84 83 Árboles de transmisión (incluidos los de levas y los cigerales) y manivelas; cajas de cojines y cojinetes; engranajes y ruedas de fricción; husillos fileteados de bolas (tornillos de bolas); reductores, multiplicadores y variadores de velocidad, incluidos los convertidores de par; volantes y poleas, incluidos los motones; embragues y órganos de acoplamiento; incluidas las juntas de articulación.
- 84 84 Juntas metaloplásticas; juegos o surtidos de juntas de distinta composición presentados en bolsitas, sobres o envases análogos.
- 84 85 Partes de máquinas o de aparatos, no expresadas ni comprendidas en otra parte de este capítulo, sin conexiones eléctricas, partes aisladas eléctricamente, bobinados, contactos ni otras características eléctricas
- 85 Máquinas, aparatos y material eléctrico y sus partes; aparatos para la grabación o la reproducción de sonido; aparatos para la grabación o la reproducción de imágenes y sonido en televisión, y las partes y accesorios de éstos:**
- 85 01 Motores y generadores, eléctricos, con exclusión de los grupos electrógenos
- 85 02 Grupos electrógenos y convertidores rotativos eléctricos.
- 85 03 Partes identificables como destinadas, exclusiva o principalmente, a las máquinas de las partidas número 85.01 u 85.02.
- 85 04 Transformadores eléctricos, convertidores eléctricos estáticos (por ejemplo rectificadores), bobinas de reactancia y de autoinducción.
- 85 05 Electroimanes; imanes permanentes y artículos para imantar permanentemente; platos, mandriles y dispositivos magnéticos o electromagnéticos similares, de sujeción; acoplamientos, embragues, variadores de velocidad y frenos, electromagnéticos; cabezas elevadoras electromagnéticas.
- 85 06 Pilas y baterías de pilas, eléctricas.
- 85 07 Acumuladores eléctricos, incluidos los separadores, aunque sean cuadrados o rectangulares.
- 85 08 Herramientas electromecánicas con motor eléctrico incorporado, de uso manual.
- 85 09 Aparatos electromecánicos con motor eléctrico incorporado, de uso doméstico.
- 85 10 Máquinas de afeitar, de cortar el pelo y de esquilar, con motor eléctrico incorporado.
- 85 11 Aparatos y dispositivos eléctricos de encendido o de arranque, para motores de encendido por chispa o por compresión (por ejemplo: magnetos, dinamomagnetos, bobinas de encendido, bujías de encendido o de caldeo o motores de arranque); generadores (por ejemplo: dinamos o alternadores) y reguladores-disyuntores utilizados con estos motores.
- 85 12 Aparatos eléctricos de alumbrado o señalización (con exclusión de los artículos de la partida 85.39), limpiaparabrisas, eliminadores de escarcha y de vaho, eléctricos, del tipo de los utilizados en ciclos o automóviles.
- 85 13 Lámparas eléctricas portátiles que funcionen con su propia fuente de energía (por ejemplo: de pilas, de acumuladores o electromagnéticas), excepto los aparatos de alumbrado de la partida 85.12.
- 85 14 Hornos eléctricos industriales o de laboratorio, incluidos los de inducción o pérdidas dieléctricas; los demás aparatos industriales o de laboratorio para el tratamiento térmico de materias por inducción o por pérdidas dieléctricas.
- 85 15 Máquinas y aparatos para soldar (aunque puedan cortar), eléctricos (incluidos los de gases calentados eléctricamente de láser y demás haces de luz o de fotones, de ultrasonidos, de haces de electrones, de impulsos magnéticos o de chorro de plasma; máquinas y aparatos eléctricos para proyectar en caliente metales o carburos metálicos sinterizados).
- 85 16 Calentadores eléctricos de agua y calentadores eléctricos de inmersión; aparatos eléctricos para calefacción de locales, del suelo o usos similares; aparatos electrotérmicos para el cuidado del cabello (por ejemplo: secadores, rizadores o calienta-tenacillas) o para secar la manos; planchas eléctricas; los demás aparatos electrotérmicos de uso doméstico; resistencias calentadoras, excepto las de la partida 85.45.

- 85 17 Aparatos eléctricos de telefonía o telegrafía con hilos, incluidos los aparatos de telecomunicación por corrientes portadoras.
- 85 18 Micrófonos y sus soportes; altavoces, incluso montados en las cajas; auriculares, incluso combinados con micrófono; amplificadores eléctricos de audio-frecuencia; aparatos eléctricos para amplificación del sonido.
- 85 19 Giradiscos, tocadiscos, reproductores de cassetes y demás reproductores de sonidos, sin dispositivo de grabación.
- 85 20 Magnetófonos y demás aparatos para la grabación de sonido, incluso con dispositivo de reproducción.
- 85 21 Aparatos de grabación o reproducción de imagen y sonido (vídeos).
- 85 22 Partes y accesorios de los aparatos de la partida 85.19 a 85.21.
- 85 23 Soportes preparados para grabar sonido o para grabaciones análogas, sin grabar excepto los productos del capítulo 37.
- 85 24 Discos, cintas y demás soportes para grabar sonido o para grabaciones análogas, grabados, incluso las matrices y moldes galvánicos para la fabricación de discos con exclusión de los productos del capítulo 37.
- 85 25 Emisores de radiotelefonía, radiotelegrafía, radiodifusión o televisión, incluso con un aparato receptor o un aparato de grabación o reproducción de sonido, incorporado; cámaras de televisión.
- 85 26 Aparatos de radiodetección y radiosondeo (radar), de radionavegación y de radiotelemando.
- 85 27 Receptores de radiotelefonía, radiotelegrafía o radiodifusión, incluso combinados en una misma envoltura con grabadores o reproductores de sonido o con un aparato de relojería.
- 85 28 Receptores de televisión (incluidos los videomonitorios y los videoproyectores), aunque estén combinados en una misma envoltura con un receptor de radiodifusión o un grabador o reproductor de sonido o de imagen.
- 85 29 Partes identificables como destinadas, exclusiva o principalmente, a los aparatos de las partidas número 85.25 a 85.28.
- 85 30 Aparatos eléctricos de señalización (excepto los de transmisión de mensajes), de seguridad, de control o de mando, para vías férreas o similares, carreteras, vías fluviales, áreas de servicio, estacionamientos, instalaciones portuarias o aeropuertos (excepto los de la partida número 86.08).
- 85 31 Aparatos eléctricos de señalización acústica o visual (por ejemplo, sonerías, sirenas, tableros anunciadores, avisadores de protección contra robos o incendios), excepto los de las partidas número 85.12 u 85.30.
- 85 32 Condensadores eléctricos fijos, variables o ajustables.
- 85 33 Resistencias eléctricas, excepto las de calentamiento (incluidos los reóstatos y potenciómetros).
- 85 34 Circuitos impresos.
- 85 35 Aparatos para el corte, seccionamiento, protección, derivación, empalmes o conexión de circuitos eléctricos (por ejemplo, interruptores, conmutadores, cortacircuitos, pararrayos, limitadores de tensión, amortiguadores de onda, tomas de corriente o cajas de empalme), para una tensión superior a 1.000 voltios.
- 85 36 Aparatos para el corte, seccionamiento, protección, derivación, empalme o conexión de circuitos eléctricos (por ejemplo: interruptores, conmutadores, relés, cortacircuitos, amortiguadores de onda, clavijas, tomas de corriente, portalámparas o cajas de empalme), para una tensión inferior o igual a 1.000 voltios.
- 85 37 Cuadros, paneles, consolas, pupitres, armarios (incluidos los controles numéricos) y demás soportes que lleven varios aparatos de las partidas número 85.35 u 85.36, para el control o distribución de energía eléctrica, aunque lleven instrumentos o aparatos del capítulo 90, excepto los aparatos de conmutación de la partida número 85.17
- 85 38 Partes identificables como destinadas, exclusiva o principalmente, a los aparatos de las partidas número 85.35, 85.36 y 85.37.
- 85 39 Lámparas y tubos eléctricos de incandescencia o de descarga incluidos los faros o unidades "sellados" y las lámparas y tubos de rayos ultravioletas o infrarrojos; lámparas de arco.
- 85 40 Lámparas, tubos y válvulas electrónicas de cátodo caliente, de cátodo frío o de fotocátodo (por ejemplo, lámparas, tubos y válvulas, de vacío, de vapor o de gas, tubos rectificadores de vapor de mercurio, tubos catódicos, tubos y válvulas para cámaras de televisión), excepto los de la partida 85.39.
- 85 41 Diodos, transistores y dispositivos semiconductores similares; dispositivos semiconductores fotosensibles, incluidas las células fotovoltaicas, aunque estén ensambladas en módulos o paneles; diodos emisores de luz; cristales piezoeléctricos montados.
- 85 42 Circuitos integrados y microestructuras electrónicas.
- 85 43 Máquinas y aparatos eléctricos con una función propia, no expresados ni comprendidos en otra parte de este capítulo.
- 85 44 Hilos, cables (incluidos los coaxiales) y demás conductores aislados para electricidad, aunque estén laqueados, anodizados o lleven piezas de conexión; cables de fibras ópticas constituidos por fibras enfundadas individualmente, incluso con conductores eléctricos o piezas de conexión.
- 85 45 Electrodo y escobillas de carbón, carbón para lámparas o para pilas y demás artículos de grafito o de otros carbonos, incluso con metal, para usos eléctricos.
- 85 46 Aisladores eléctricos de cualquier materia.
- 85 47 Piezas aislantes totalmente de materia aislante o con simples piezas metálicas de ensamblado (por ejemplo, casquillos roscados) embutidas en la masa, para máquinas, aparatos o instalaciones eléctricas, excepto los aisladores de la partida 85.46; tubos y sus piezas de unión, de metales comunes, aislados interiormente.
- 85 48 Partes eléctricas de máquinas o de aparatos, no expresadas ni comprendidas en otras partidas de este capítulo.

**SECCION 17:
MATERIAL DE TRANSPORTE**

- 86 Vehículos y material para vías férreas o similares y sus partes; aparatos mecánicos (incluido electromecánicos) de señalización para vías de comunicación.
- 86 01 Locomotoras y locotractores, eléctricos (de energía exterior o de acumuladores)
- 86 02 Las demás locomotoras y locotractores; ténדרes.
- 86 03 Automotores y tranvías con motor, excepto los de la partida 86.04.
- 86 04 Vehículos para el mantenimiento o servicio de las vías férreas o similares, incluso autopropulsados (por ejemplo, vagones taller, vagones grúa, vagones equipados para apisonar el basalto, para alinear las vías, coches para ensayos y vagonetas)
- 86 05 Coches de viajeros, furgones de equipajes, coches correo y demás coches especiales, para vías férreas o similares (con exclusión de los coches de la partida 86.04).

- 86 06 Vagones para el transporte de mercancías sobre carriles.
- 86 07 Partes de vehículos para vías férreas o similares.
- 86 08 Material fijo de vías férreas o similares; aparatos mecánicos (incluso electromecánicos) de señalización, de seguridad, de control o de mando, para vías férreas o similares, carreteras o vías fluviales, áreas de servicio o estacionamientos, instalaciones portuarias o aeropuertos; partes.
- 86 09 Contenedores (incluso los contenedores-cisterna y los contenedores-depósito) especialmente proyectados y equipados para uno o varios medios de transporte.
- 87 Vehículos automóviles, tractores, ciclos y demás vehículos terrestres, sus partes y accesorios.**
- 87 01 Tractores (excepto las carretillas-tractor de la partida 87.09).
- 87 02 Vehículos automóviles para el transporte de diez personas o más, conductor incluido.
- 87 03 Coches turismo y demás vehículos automóviles proyectados principalmente para el transporte de personas (excepto los de la partida 87.02), incluidos los vehículos del tipo familiar y los de carreras.
- 87 04 Vehículos automóviles para el transporte de mercancías.
- 87 05 Vehículos automóviles para usos especiales, excepto los proyectados principalmente para el transporte de personas o de mercancías (por ejemplo, coches para reparaciones, camiones-grúa, camiones de bomberos, camiones-hormigoneras, coches-barredora, coches esparcidores, coches-taller o coches radiológicos).
- 87 06 Chasis de vehículos automóviles de las partidas 87.01 a 87.05, con el motor.
- 87 07 Carrocerías de vehículos de las partidas 87.01 a 87.05, incluso las cabinas.
- 87 08 Partes y accesorios de vehículos automóviles de las partidas 87.01 a 87.05
- 87 09 Carretillas-automóvil sin dispositivo de elevación del tipo de las utilizadas en fábricas, almacenes, puertos o aeropuertos, para el transporte de mercancías a corta distancia; carretillas-tractor del tipo de las utilizadas en las estaciones; partes.
- 87 10 Carros y automóviles blindados de combate, incluso armados; partes.
- 87 11 Motocicletas (incluso con pedales) y ciclos con motor auxiliar, con sidecar o sin él; sidecares.
- 87 12 Bicicletas y demás ciclos (incluidos los triciclos de reparto), sin motor.
- 87 13 Sillones de ruedas y demás vehículos para inválidos, incluso con motor u otro mecanismo de propulsión.
- 87 14 Partes y accesorios de los vehículos de las partidas 87.11 a 87.13.
- 87 15 Coches, sillas y vehículos similares para el transporte de niños, y sus partes.
- 87 16 Remolques y semirremolques para cualquier vehículo; los demás vehículos no automóviles; partes.
- 88 Navegación aérea o espacial.**
- 88 01 Globos y dirigibles; planeadores, alas delta y demás aparatos de navegación aérea que no se hayan proyectado para la propulsión con motor
- 88 02 Las demás aeronaves (por ejemplo: helicópteros o aviones); vehículos espaciales (incluidos los satélites) y vehículos de lanzamiento.
- 88 03 Partes de los aparatos de las partidas 88.01 u 88.02.
- 88 04 Paracaídas, incluidos los paracaídas dirigibles y los giratorios; partes y accesorios.
- 88 05 Aparatos y dispositivos para lanzamiento de aeronaves; aparatos y dispositivos para el aterrizaje en portaviones y aparatos y dispositivos similares; simuladores de vuelo; partes
- 89 Navegación marítima o fluvial.**
- 89 01 Transatlánticos, barcos para excursiones, transbordadores, cargueros, gabarras y barcos similares para el transporte de personas o de mercancías.
- 89 02 Barcos de pesca; barcos factoría y demás barcos para el tratamiento o la preparación de conservas de productos de la pesca.
- 89 03 Yates y demás barcos y embarcaciones de recreo o de deporte; barcas de remo y canoas.
- 89 04 Remolcadores y barcos empujadores.
- 89 05 Barcos-faro, barcos-bomba, dragas, pontones-grúa y demás barcos en los que la navegación sea accesoría en relación con la función principal; diques flotantes; plataformas de perforación o de explotación, flotantes o sumergibles.
- 89 06 Los demás barcos, incluidos los navíos de guerra y los barcos de salvamento que no sean de remos.
- 89 07 Artefactos flotantes (por ejemplo, balsas, depósitos, cajones, incluso de amarre, boyas y balizas)
- 89 08 Barcos y demás artefactos flotantes para desguace (1)
- SECCION 18:
INSTRUMENTOS Y APARATOS DE OPTICA, FOTOGRAFIA O CINEMATOGRAFIA, DE MEDIDA, CONTROL O DE PRECISION; INSTRUMENTOS Y APARATOS MEDICOQUIRURGICOS; RELOJERIA; INSTRUMENTOS DE MUSICA; PARTES Y ACCESORIOS DE ESTOS INSTRUMENTOS O APARATOS**
- 90 Instrumentos y aparatos de óptica, fotografía o cinematografía, de medida, control o de precisión; instrumentos y aparatos médico-quirúrgicos; partes y accesorios de estos instrumentos o aparatos.**
- 90 01 Fibras ópticas y haces de fibras ópticas; cables de fibras ópticas, excepto los de la partida 85.44; materias polarizantes en hojas o en placas; lentes (incluso las de contacto), prismas, espejos y demás elementos de óptica de cualquier materia, sin montar, excepto los de vidrio sin trabajar ópticamente.
- 90 02 Lentes, prismas, espejos y demás elementos de óptica de cualquier materia, montados, para instrumentos o aparatos, excepto los de vidrio sin trabajar ópticamente.
- 90 03 Monturas de gafas o de artículos similares y sus partes.
- 90 04 Gafas correctoras, protectoras u otras, y artículos similares.
- 90 05 Gemelos y prismáticos, anteojos de larga vista (incluidos los astronómicos), telescopios ópticos y sus armaduras; los demás instrumentos de astronomía y sus armaduras, con exclusión de los aparatos de radioastronomía.
- 90 06 Aparatos fotográficos; aparatos y dispositivos, incluidos las lámparas y tubos para la producción de destellos en fotografía, con exclusión de las lámparas y tubos de descarga de la partida 85.39.
- 90 07 Cámaras y proyectores cinematográficos, incluso con grabadores o reproductores de sonido
- 90 08 Proyectores de imagen fija; ampliadoras o reductoras fotográficas.
- 90 09 Fotocopiadoras ópticas o por contacto y termocopiadoras.

- 90 10 Aparatos y material para laboratorios fotográficos o cinematográficos (incluidos los aparatos para proyectar el trazado de circuitos sobre superficies sensibilizadas de materiales semiconductores), no expresados ni comprendidos en otra parte de este capítulo; negatoscopios; pantallas de proyección.
- 90 11 Microscopios ópticos, incluidos los de fotomicrografía o cinefotomicrografía o microproyección.
- 90 12 Microscopios, excepto los ópticos, y difractógrafos.
- 90 13 Dispositivos de cristales líquidos que no constituyan artículos comprendidos más específicamente en otras partidas; láseres, excepto los diodos láser; los demás aparatos e instrumentos de óptica, no expresados ni comprendidos en otra parte de este capítulo.
- 90 14 Brújulas, incluidos los compases de navegación; los demás instrumentos y aparatos de navegación
- 90 15 Instrumentos y aparatos de geodesia, topografía, agrimensura, nivelación, fotogrametría, hidrografía, oceanografía, hidrología, meteorología o geofísica, con exclusión de las brújulas; telémetros.
- 90 16 Balanzas sensibles a un peso inferior o igual a 5 cg. incluso con pesas.
- 90 17 Instrumentos de dibujo, trazado o cálculo (por ejemplo: máquinas de dibujar, pantógrafos, transportadores, estuches de dibujo, reglas y círculos de cálculo); instrumentos manuales de medida de longitudes (por ejemplo: metros, micrómetros, calibradores y calibres), no expresados ni comprendidos en otra parte de este capítulo.
- 90 18 Instrumentos y aparatos de medicina, cirugía, odontología o veterinaria, incluidos los de escintigrafía y demás aparatos electromédicos, así como los aparatos para pruebas visuales.
- 90 19 Aparatos de mecanoterapia; aparatos para masajes; aparatos de sicotecnia; aparatos de ozonoterapia, oxigenoterapia y aerosolterapia, aparatos respiratorios de reanimación y demás aparatos de terapia respiratoria
- 90 20 Los demás aparatos respiratorios y máscaras anti-gás, con exclusión de las máscaras de protección sin mecanismo ni elemento filtrante amovible.
- 90 21 Artículos y aparatos de ortopedia, incluidas las fajas y bandas médico-quirúrgicas y las muletas; tablillas, férulas y demás artículos y aparatos para fracturas; artículos y aparatos de prótesis; audífonos y demás aparatos que lleve la propia persona o se le implanten para compensar un defecto o una incapacidad.
- 90 22 Aparatos de rayos X y aparatos que utilicen las radiaciones alfa, beta o gamma, incluso para uso médico, quirúrgico, odontológico o veterinario, incluidos los aparatos de radiografía o radioterapia, tubos de rayos X y demás dispositivos generadores de rayos X, generadores de tensión pupitres de mando, pantallas, mesas, sillones y soportes similares para examen o para tratamiento.
- 90 23 Instrumentos, aparatos y modelos, proyectados para demostraciones (por ejemplo: en la enseñanza o exposiciones) que no sean susceptibles de otros usos.
- 90 24 Máquinas y aparatos para ensayos de dureza, tracción, compresión, elasticidad u otras propiedades mecánicas de los materiales (por ejemplo: metales, madera, textiles, papel o plástico).
- 90 25 Densímetros, aerómetros, pesalíquidos e instrumentos flotantes similares, termómetros, pirómetros, barómetros, higrómetros y sicrómetros, aunque sean registradores, incluso combinados entre sí.
- 90 26 Instrumentos y aparatos para la medida o control del caudal, nivel, presión u otras características variables de los líquidos o de los gases (por ejemplo, caudalímetros, indicadores de nivel, manómetros o contadores de calor), con exclusión de los instrumentos y aparatos de las partidas 90.14, 90.15, 90.28 ó 90.32.
- 90 27 Instrumentos y aparatos para análisis físicos o químicos (por ejemplo, polarímetros, refractómetros, espectrómetros o analizadores de gases o de humos); instrumentos y aparatos para ensayos de viscosidad, porosidad, dilatación, tensión superficial o similares o para medidas calorimétricas, acústicas o fotométricas (incluidos los exposímetros); micrótomos.
- 90 28 Contadores de gases, de líquidos o de electricidad, incluso los de calibración.
- 90 29 Los demás contadores (por ejemplo: cuentarrevoluciones, contadores de producción, taxímetros, cuentakilómetros o podómetros); velocímetros y tacómetros, excepto los de las partidas 90.14 ó 90.15; estroboscopios.
- 90 30 Osciloscopios, analizadores de espectro y demás instrumentos y aparatos para la medida o control de magnitudes eléctricas; instrumentos y aparatos para la medida o detección de radiaciones alfa, beta, gamma, X, cósmicas u otras radiaciones ionizantes.
- 90 31 Instrumentos, aparatos y máquinas de medida o control, no expresados ni comprendidos en otra parte de este capítulo; proyectores de perfiles.
- 90 32 Instrumentos y aparatos automáticos para la regulación y el control.
- 90 33 Partes y accesorios, no expresados ni comprendidos en otra parte de este capítulo, para máquinas, aparatos, instrumentos o artículos de capítulo 90.
- 91 Relojería.**
- 91 01 Relojes de pulsera, de bolsillo y relojes similares (incluidos los contadores de tiempo de los mismos tipos), con caja de metales preciosos o de chapados de metales preciosos.
- 91 02 Relojes de pulsera, de bolsillo y relojes similares (incluidos los contadores de tiempo de los mismos tipos), excepto los de la partida 91.01.
- 91 03 Despertadores y demás relojes con pequeño mecanismo de relojería.
- 91 04 Relojes de tablero de instrumentos y relojes similares para automóviles, aeronaves, barcos u otros vehículos.
- 91 05 Los demás relojes, excepto los que lleven pequeño mecanismo.
- 91 06 Aparatos de control de tiempo y contadores de tiempo, con mecanismo de relojería o con motor sincrónico (por ejemplo, registradores de asistencia, fechadores o contadores).
- 91 07 Interruptores horarios y demás aparatos que permitan accionar un dispositivo en un momento dado, con mecanismo de relojería o con motor sincrónico.
- 91 08 Pequeños mecanismos de relojería, completos y montados.
- 91 09 Mecanismos de relojería completos y montados, excepto los pequeños mecanismos.
- 91 10 Mecanismos de relojería completos, sin montar o parcialmente montados ("chablons"); mecanismos de relojería incompletos, montados; mecanismos de relojería "en blanco" ("ebauches").
- 91 11 Cajas de los relojes de las partidas 91.01 ó 91.02 y sus partes.
- 91 12 Cajas y similares para aparatos de relojería y sus partes.
- 91 13 Pulseras para relojes y sus partes.
- 91 14 Las demás partes de relojería.

- 92 Instrumentos de música: partes y accesorios de estos instrumentos.
- 92 01 Pianos, incluso automáticos; clavicordios y demás instrumentos de cuerda con teclado
- 92 02 Los demás instrumentos musicales de cuerda (por ejemplo. guitarras, violines o arpas).
- 92 03 Organos de tubos y teclado; armonios e instrumentos similares de teclado y lenguetas metálicas libres.
- 92 04 Acordeones e instrumentos similares; armónicas.
- 92 05 Los demás instrumentos musicales de viento (por ejemplo. clarinetes, trompetas o gaitas)
- 92 06 Instrumentos musicales de percusión (por ejemplo. tambores, cajas, xilófonos, platillos, castañuelas o maracas).
- 92 07 Instrumentos musicales en los que el sonido se produzca o tenga que amplificarse eléctricamente (por ejemplo: órganos, guitarras o acordeones).
- 92 08 Cajas de música, orquestriones, organillos, pájaros cantores, sierras musicales y demás instrumentos musicales no comprendidos en otras partidas de este capítulo; reclamos de cualquier clase; silbatos, cuernos y demás instrumentos de boca, de llamada o de señalización.
- 92 09 Partes (por ejemplo: mecanismos de cajas de música) y accesorios de instrumentos musicales (por ejemplo: tarjetas, discos y rollos para aparatos mecánicos); metrónomos y diapasones de cualquier tipo.

SECCION 19: ARMAS Y MUNICIONES, SUS PARTES Y ACCESORIOS

- 93 Armas y municiones, sus partes y accesorios.
- 93 01 Armas de guerra, excepto los revólveres, pistolas y armas blancas.
- 93 02 Revólveres y pistolas, excepto los de las partidas 93.03 ó 93.04.
- 93 03 Las demás armas de fuego y artefactos similares que utilicen la deflagración de la pólvora (por ejemplo: escopetas y rifles de caza, armas de avancarga, pistolas lanzacohetes y demás artefactos proyectados únicamente para lanzar cohetes de señales, pistolas y revólveres de foguero y de matarife o cañones lanzacabos).
- 93 04 Las demás armas (por ejemplo: fusiles, rifles y pistolas, de muelle, de aire comprimido o de gas, o porras), con excepción de las de la partida 93.07.
- 93 05 Partes y accesorios de los artículos de las partidas 93.01 a 93.04.
- 93 06 Bombas, granadas, torpedos, minas, misiles, cartuchos y demás municiones y proyectiles, y sus partes, incluidas las postas, perdigones y tacos para cartuchos.
- 93 07 Sables, espadas, bayonetas, lanzas y demás armas blancas, sus partes y fundas.

SECCION 20: MERCANCIAS Y PRODUCTOS DIVERSOS

- 94 Muebles; mobil. médico-quirúrgico; artíc. cama y similares; aparatos de alumbrado no expres. ni comprend. en otras partidas; anuncios, letreros y placas indic., lumin. y artíc. similares; construcciones prefabricadas.
- 94 01 Asientos (con exclusión de los de la partida 94.02), incluso los transformables en cama, y sus partes.
- 94 02 Mobiliario para la medicina, cirugía, odontología o veterinaria (por ejemplo: mesas de operaciones, mesas de reconocimiento, camas con mecanismo para usos clínicos o sillones de dentista); sillones para peluquería y sillones similares, con dispositivos de orientación y elevación; partes de estos artículos.

- 94 03 Los demás muebles y sus partes.
- 94 04 Somieres; artículos de cama y artículos similares (por ejemplo: colchones, cubrepíes, edredones, cojines, pufes o almohadas), con muelles o bien rellenos o guarnecidos interiormente con cualquier materia, incluidos los de caucho o plástico celulares, recubiertos o no
- 94 05 Aparatos de alumbrado (incluidos los proyectores) y sus partes, no expresados ni comprendidos en otras partidas; anuncios, letreros y placas, indicadores, luminosos, y artículos similares, con luz fijada permanentemente, y sus partes no expresadas ni comprendidas en otras partidas.
- 94 06 Construcciones prefabricadas.
- 95 Juguetes, juegos y artículos para recreo o para deporte: sus partes y accesorios.
- 95 01 Juguetes de ruedas diseñados para ser montados por los niños (por ejemplo: triciclos, patinetes o coches de pedales); coches y sillas de ruedas para muñecas.
- 95 02 Muñecas que representen solamente seres humanos.
- 95 03 Los demás juguetes; modelos reducidos y modelos similares para entretenimiento, incluso animados; rompecabezas de cualquier clase.
- 95 04 Artículos para juegos de sociedad, incluidos los juegos con motor o con mecanismo, billares, mesas especiales para juegos de casino y juegos de bolos automáticos.
- 95 05 Artículos para fiestas, carnaval u otras diversiones, incluidos los de magia y los artículos sorpresa.
- 95 06 Artículos y material para gimnasia, atletismo y demás deportes (incluido el tenis de mesa) o para juegos al aire libre, no expresados ni comprendidos en otra parte de este capítulo; piscinas, incluso infantiles.
- 95 07 Cañas de pescar, anzuelos y demás artículos para la pesca con caña; cazamariposas para cualquier uso; señuelos (excepto los de la partida 92.08 ó 97.05) y artículos de caza similares.
- 95 08 Tiovivos, columpios, casetas de tiro y demás atracciones de feria; circos, zoológicos y teatros ambulantes.
- 96 Manufacturas diversas.
- 96 01 Marfil, hueso, concha de tortuga, cuerno, asta, coral, nácar y demás materias animales para tallar, trabajadas, y manufacturas de estas materias (incluso las obtenidas por moldeo).
- 96 02 Materias vegetales o minerales para tallar, trabajadas, y manufacturas de estas materias; manufacturas moldeadas o talladas de cera, parafina, estearina, gomas o resinas naturales, o de pasta para modelar y demás manufacturas moldeadas o talladas no expresadas ni comprendidas en otras partidas; gelatina sin endurecer trabajada, excepto la de la partida 35.03, y manufacturas de gelatina sin endurecer.
- 96 03 Escobas, cepillos y brochas, aunque sean partes de máquinas, de aparatos o de vehículos, escobas mecánicas de uso manual, excepto las de motor, pinceles y plumeros; cabezas preparadas para artículos de cepillería; muñequillas y rodillos para pintar; rasquetas de caucho o de materias flexibles análogas.
- 96 04 Tamices, cedazos y cribas, de mano.
- 96 05 Surtidos de viaje para el aseo personal, la costura o la limpieza del calzado o de las prendas.
- 96 06 Botones y botones de presión; formas para botones y otras partes de botones o de botones de presión; esbozos de botones.
- 96 07 Cierres de cremallera y sus partes.

- 96 08 Bolígrafos; rotuladores y marcadores con punta de fieltro u otra punta porosa; estilográficas y otras plumas; estiletes o punzones para clisés; portaminas; portaplumas, portalápices y artículos similares; partes de estos artículos (incluidos los capuchones y sujetadores), con exclusión de las de la partida 96.09.
- 96 09 Lápices, minas, pasteles, carboncillos, tizas para escribir o dibujar y jaboncillo de sastre.
- 96 10 Pizarras y tableros para escribir o dibujar, incluso con marco.
- 96 11 Fechadores, sellos, numeradores, timbradores y artículos similares (incluidos los aparatos para imprimir etiquetas), manuales; componedores e imprentillas, manuales.
- 96 12 Cintas para máquinas de escribir y cintas similares, entintadas o preparadas de otro modo, para imprimir, incluso en carretes o cartuchos; tampones, incluso impregnados o con caja.
- 96 13 Encendedores y mecheros, incluso mecánicos o eléctricos y sus partes, excepto las piedras y las mechas.
- 96 14 Pipas (incluidas las cazoletas), boquillas para cigarrillos y cigarrillos, y sus partes
- 96 15 Peines, peinetas, pasadores y artículos similares; horquillas; rizadores, bigudíes y artículos similares para el peinado, excepto los de la partida 85.16 , y sus partes.
- 96 16 Pulverizadores de tocador, sus monturas y cabezas de monturas; borlas y similares para la aplicación de polvo o de cosméticos o productos de tocador.
- 96 17 Termos y demás recipientes isotérmicos, montados y aislados por vacío, así como sus partes (excepto las ampollas de vidrio).

96 18 Maniqués y artículos similares; autómatas y escenas animadas para escaparates.

**SECCION 21:
OBJETOS DE ARTE, DE COLECCION O DE ANTIGÜEDAD**

- 97 Objetos de arte, de colección o de antigüedad.
- 97 01 Cuadros, pinturas y dibujos, hechos totalmente a mano, con exclusión de los dibujos de la partida 49.06 y de los artículos manufacturados decorados a mano; "collages" y cuadros similares.
- 97 02 Grabados, estampas y litografías originales.
- 97 03 Obras originales de estatuaría o de escultura, de cualquier materia.
- 97 04 Sellos de correos, timbres fiscales, marcas postales, sobres primer día, artículos franqueados y análogos, obliterados, o bien sin obliterar que no tengan ni hayan de tener curso legal en el país de destino.
- 97 05 Colecciones y especímenes para colecciones de zoología, botánica, mineralogía o anatomía, o que tengan interés histórico, arqueológico, paleontológico, etnográfico o numismático.
- 97 06 Antigüedades de más de cien años.

**SECCION 99:
NO CLASIFICABLES**

- 99 No clasificables

TABLA DE CORRESPONDENCIA TARIC-NIMEXE

TARIC	NIMEXE	TARIC	NIMEXE
01	01	20	20.01.101 a 20.02.996 20.04.100 a 20.07.992 21.07.010
02	02		
03	03	21	18.06.050 a 18.06.090 21.02.110 a 21.06.500 21.07.080 a 21.07.110 21.07.220 a 21.07.990
04	04 21.07.120 a 21.07.210		
05	05	22	22
06	06	23	23
07	07 09.04.130 a 09.04.199	24	24
08	08 20.03.001 a 20.03.002	25	25
09	09.01.111 a 09.04.112 09.04.600 a 09.10.780	26	26
10	10	27	27
11	11	28	28.01.100 a 28.38.102 28.38.270 a 28.39.100 28.39.300 a 28.54.900 28.55.910 a 28.58.809 31.02.601 a 31.02.609 81.04.691 a 81.04.760
12	12		
13	13	29	29.01.111 a 29.43.500 29.43.981 a 29.97.000
14	14 55.02.100 a 55.02.902	30	30
15	15	31	28.38.250 28.39.291 a 28.39.292 31.01.000 a 31.02.500 31.02.700 a 31.05.500
16	16		
17	17 29.43.910	32	32 98.09.001
18	18.01.001 a 18.06.030 18.06.120 a 18.06.980	33	33
19	19 21.07.020 a 21.07.070	34	34

TARIC	NIMEXE	TARIC	NIMEXE
35	35 39.06.500	58	52.02.001 a 52.02.004 55.07.100 a 55.08.800 56.07.010
36	36		58.03.000 a 58.07.390 58.07.800 a 58.97.000 59.13.010 a 59.13.390
37	37	59	59.07.100 a 59.12.000 59.14.000 a 59.17.993
38	38 39.05.100 a 39.05.200 98.09.002	60	60.01.010 a 60.01.983 60.06.110 a 60.06.180
39	39.01.050 a 39.04.900 39.05.300 a 39.06.100 39.06.991 a 39.07.390 39.07.419 a 39.07.450 39.07.510 a 39.07.992 39.07.999	61	60.02.400 a 60.05.943 60.06.910 a 60.97.000
40	40.01.200 a 40.16.910 40.06.980 a 40.07.110 40.08.050 a 40.16.900	62	61
41	41	63	59.02.911 a 59.02.974 59.03.301 a 59.03.304 60.05.950 a 60.05.993 62.01.100 a 62.04.790 62.05.100 a 62.97.000 63
42	42	64	64
43	43	65	65
44	44.01.100 a 44.23.290 44.23.510 a 44.27.010 44.27.300 a 44.27.800 44.28.301 a 44.28.993	66	66
45	45	67	67.01.100 67.01.309 a 67.04.809
46	46	68	68
47	47	69	69
48	48	70	70.01.100 a 70.13.984 70.14.951 a 70.21.900
49	49	71	39.07.411 71.01.011 a 71.15.290 71.16.210 a 71.97.040 72 98.01.330
50	50.01.000 a 50.07.991 50.09.010 a 50.09.803	72	28.55.300 73.01.100 a 73.11.490 73.12.111 a 73.14.992 73.61.100 a 73.76.192
51	53	73	73.11.500 73.16.110 a 73.18.970 73.18.992 a 73.21.300 73.21.500 a 73.31.940 73.31.960 a 73.34.100 73.34.900 a 73.36.902 73.37.510 a 73.40.985
52	55.01.100 a 55.01.900 55.03.100 a 55.06.902 55.09.031 a 55.09.993	74	74
53	54 57	75	75
54	51	76	76
55	56.01.110 a 56.06.203 56.07.040 a 56.07.873	78	78
56	40.06.930 40.07.150 a 40.07.200 50.07.992 52.01.100 a 52.01.900 58.07.500 59.01.120 a 59.01.290 59.02.311 a 59.02.594 59.03.111 a 59.03.290 59.04.110 a 59.06.000	79	79
57	58.01.010 a 58.02.900 59.02.011 a 59.02.094 59.03.010	80	80

TARIC	NIMEXE
81	77 81.01.110 a 81.04.680 81.04.800 a 81.04.980
82	82.01.101 a 82.11.291 82.11.901 82.11.903 a 82.97.000
83	73.31.950 83.01.100 a 83.06.980 83.08.200 a 83.15.500
84	39.07.993 44.28.100 73.18.991 73.37.110 a 73.37.190 84 85.06.600 a 85.06.700 85.22.100 87.07.150 a 87.07.270
85	82.11.292 82.11.902 85.01.010 a 85.06.500 85.06.850 a 85.21.990 85.22.300 a 85.97.000 90.08.371 92.11.101 a 92.13.899
86	86
87	87.01.120 a 87.07.100 87.07.350 a 87.14.700
88	62.05.010 88

TARIC	NIMEXE
89	89
90	90.01.030 a 90.08.352 90.08.372 a 90.12.700 90.13.200 a 90.97.020
91	71.16.110 91
92	92.01.120 a 92.10.700 92.97.000
93	93
94	39.07.490 a 39.07.500 44.23.300 44.27.100 70.14.110 a 70.14.910 73.21.400 83.07.100 a 83.07.700 90.13.100 94
95	97
96	67.01.301 73.34.200 95 96 98.01.101 a 98.01.310 98.01.350 a 98.08.500 98.10.050 a 98.97.000
97	99

RELACION DE PAISES

EUROPA

- 001. Francia
- 002. Bélgica y Luxemburgo
- 003. Países Bajos
- 004. República Federal Alemana
- 005. Italia
- 006. Reino Unido
- 007. Irlanda
- 008. Dinamarca
- 009. Grecia
- 010. Portugal
- 011. España
- 021. Islas Canarias
- 022. Ceuta y Melilla
- 024. Islandia
- 025. Islas Feroe
- 028. Noruega
- 030. Suecia
- 032. Finlandia
- 036. Suiza
- 038. Austria
- 043. Andorra
- 044. Gibraltar
- 045. Ciudad del Vaticano
- 046. Malta
- 048. Yugoslavia
- 052. Turquía
- 056. Unión Soviética
- 058. República Democrática Alemana
- 060. Polonia
- 062. Checoslovaquia
- 064. Hungría
- 066. Rumanía
- 068. Bulgaria
- 070. Albania

AFRICA

- 204. Marruecos
- 208. Argelia
- 212. Túnez
- 216. Libia

- 220. Egipto
- 224. Sudán
- 228. Mauritania
- 232. Malí
- 236. Burkina-Faso
- 240. Níger
- 244. Chad
- 247. República de Cabo Verde
- 248. Senegal
- 252. Gambia
- 257. Guinea Bissau
- 260. Guinea
- 264. Sierra Leona
- 268. Liberia
- 272. Costa de Marfil
- 276. Ghana
- 280. Togo
- 284. Benin
- 288. Nigeria
- 302. Camerún
- 306. República Centroafricana
- 310. Guinea Ecuatorial
- 311. Santo Tomé y Príncipe
- 314. Gabón
- 318. Congo
- 322. Zaire
- 324. Ruanda
- 328. Burundi
- 329. Santa Elena y dependencias
- 330. Angola
- 334. Etiopía
- 338. Djibouti
- 342. Somalia
- 346. Kenia
- 350. Uganda
- 352. Tanzania
- 355. Seychelles y dependencias
- 357. Territorio británico del Océano Índico
- 366. Mozambique
- 370. Madagascar
- 372. Reunión
- 373. Mauricio
- 375. Comoras
- 377. Mayotte
- 378. Zambia

- 382. Zimbawe
- 386. Malawi
- 390. República Sudafricana y Namibia
- 391. Botswana
- 393. Swazilandia
- 395. Lesotho

AMERICA

- 400. Estados Unidos
- 404. Canadá
- 406. Groenlandia
- 408. San Pedro y Miquelón
- 412. México
- 413. Bermudas
- 416. Guatemala
- 421. Belice
- 424. Honduras
- 428. El Salvador
- 432. Nicaragua
- 436. Costa Rica
- 442. Panamá
- 446. Anguilla
- 448. Cuba
- 449. San Cristóbal y Nevis
- 452. Haití
- 453. Bahamas
- 454. Islas Turcas y Caicos
- 456. República Dominicana
- 457. Islas Vírgenes de los Estados Unidos
- 458. Guadalupe
- 459. Antigua y Barbuda
- 460. Dominica
- 461. Islas Vírgenes Británicas y Montserrat
- 462. Martinica
- 463. Islas Caimán
- 464. Jamaica
- 465. Santa Lucía
- 467. San Vicente
- 469. Barbados
- 472. Trinidad y Tobago
- 473. Granada
- 474. Aruba
- 478. Antillas Neerlandesas
- 480. Colombia
- 484. Venezuela
- 488. Guyana
- 492. Surinam
- 496. Guyana Francesa
- 500. Ecuador
- 504. Perú
- 508. Brasil
- 512. Chile
- 516. Bolivia
- 520. Paraguay
- 524. Uruguay
- 528. Argentina
- 529. Islas Falkland o Malvinas y dependencias

ASIA

- 600. Chipre
- 604. Líbano
- 608. Siria
- 612. Iraq
- 616. Irán
- 624. Israel
- 628. Jordania
- 632. Arabia Saudita
- 636. Kuwait
- 640. Bahrein
- 644. Qatar

- 647. Emiratos Arabes Unidos
- 649. Omán
- 652. Yemen del Norte
- 656. Yemen del Sur
- 660. Afganistán
- 662. Pakistán
- 664. India
- 666. Bangladesh
- 667. Maldivas
- 669. Sri Lanka
- 672. Nepal
- 675. Bután
- 676. Birmania
- 680. Tailandia
- 684. Laos
- 690. Vietnam
- 696. Kampuchea
- 700. Indonesia
- 701. Malasia
- 703. Brunei
- 706. Singapur
- 708. Filipinas
- 716. Mongolia
- 720. China
- 724. Corea del Norte
- 728. Corea del Sur
- 732. Japón
- 736. Taiwan
- 740. Hong-Kong
- 743. Macao

AUSTRALIA, OCEANIA Y OTROS TERRITORIOS

- 800. Australia
- 801. Papua-Nueva Guinea
- 802. Oceanía Australiana
- 803. Nauru
- 804. Nueva Zelanda
- 806. Islas Salomón
- 807. Tuvalu
- 808. Oceanía Americana
- 809. Nueva Caledonia y dependencias
- 811. Islas Wallis y Futuna
- 812. Kiribati
- 813. Islas Pitcairn
- 814. Oceanía Neozelandesa
- 815. Fidji
- 816. Vanuatu
- 817. Tonga
- 819. Samoa Occidental
- 822. Polinesia Francesa
- 890. Regiones Polares

DIVERSOS

- 950. Pertrechos y provisiones a buques y aeronaves
- 951. Provisiones con destino a plataformas petrolíferas establecidas en el interior de la plataforma continental europea
- 952. Mercancías con destino a Fuerzas Armadas estacionadas en el territorio de un Estado miembro de la CEE y no estén bajo su bandera
- 953. Entregas a Organizaciones Internacionales establecidas en la Comunidad
- 958. Mercancías de origen o destino indeterminado
- 977. Países y territorios no expresados por razones comerciales o militares

AREAS ECONOMICAS CONSIDERADAS

COMUNIDAD ECONOMICA EUROPEA (CEE)

- 001. Francia
- 002. Bélgica y Luxemburgo
- 003. Países Bajos
- 004. República Federal Alemana
- 005. Italia
- 006. Reino Unido
- 007. Irlanda
- 008. Dinamarca
- 009. Grecia
- 010. Portugal
- 011. España

ORGANIZACION PARA LA COOPERACION Y EL DESARROLLO ECONOMICO (OCDE)

- 001. Francia
- 002. Bélgica y Luxemburgo
- 003. Países Bajos
- 004. República Federal Alemana
- 005. Italia
- 006. Reino Unido
- 007. Irlanda
- 008. Dinamarca
- 009. Grecia
- 010. Portugal
- 011. España
- 024. Islandia
- 028. Noruega
- 030. Suecia
- 032. Finlandia
- 036. Suiza
- 038. Austria
- 052. Turquía
- 400. Estados Unidos
- 404. Canadá
- 732. Japón
- 800. Australia
- 804. Nueva Zelanda

ASOCIACION EUROPEA DE LIBRE CAMBIO (EFTA)

- 024. Islandia
- 028. Noruega
- 030. Suecia
- 032. Finlandia
- 036. Suiza
- 038. Austria

CONSEJO DE ASISTENCIA MUTUA ECONOMICA (COMECON)

- 056. Unión Soviética
- 058. República Democrática Alemana
- 060. Polonia
- 062. Checoslovaquia
- 064. Hungría
- 066. Rumanía
- 068. Bulgaria
- 448. Cuba
- 690. Vietnam
- 716. Mongolia

ASOCIACION LATINOAMERICANA DE INTEGRACION (ALADI)

- 412. México
- 480. Colombia
- 484. Venezuela
- 500. Ecuador
- 504. Perú
- 508. Brasil
- 512. Chile
- 516. Bolivia
- 520. Paraguay
- 524. Uruguay
- 528. Argentina

ORGANIZACION DE PAISES EXPORTADORES DE PETROLEO (OPEP)

- 208. Argelia
- 216. Libia
- 288. Nigeria
- 314. Gabón
- 484. Venezuela
- 500. Ecuador
- 612. Iraq
- 616. Irán
- 632. Arabia Saudita
- 636. Kuwait
- 644. Qatar
- 647. Emiratos Arabes Unidos
- 700. Indonesia

NUEVOS PAISES INDUSTRIALIZADOS (NPI)

- 412. México
- 484. Venezuela
- 508. Brasil
- 706. Singapur
- 728. Corea del Sur
- 736. Taiwan
- 740. Hong Kong

PAISES DEL AREA AFRICA-CARIBE-PACIFICO (ACP) (Convención de Lomé)

- 224. Sudán
- 228. Mauritania
- 232. Malí
- 236. Burkina-Faso
- 240. Níger
- 244. Chad
- 247. República de Cabo Verde
- 248. Senegal
- 252. Gambia
- 257. Guinea Bissau
- 260. Guinea
- 264. Sierra Leona
- 268. Liberia
- 272. Costa de Marfil
- 276. Ghana
- 280. Togo
- 284. Benin
- 288. Nigeria
- 302. Camerún
- 306. República Centrafricana
- 310. Guinea Ecuatorial
- 311. Santo Tomé y Príncipe
- 314. Gabón
- 318. Congo
- 322. Zaire
- 324. Ruanda
- 328. Burundi
- 329. Santa Elena y dependencias
- 330. Angola
- 334. Etiopía
- 338. Djibouti
- 342. Somalia
- 346. Kenia
- 350. Uganda
- 352. Tanzania
- 355. Seychelles y dependencias
- 357. Territorio británico del Océano Índico
- 366. Mozambique
- 370. Madagascar
- 373. Mauricio
- 375. Comoras
- 377. Mayotte
- 378. Zambia

- 382. Zimbawe
- 386. Malawi
- 391. Botswana
- 393. Swazilandia
- 395. Lesotho
- 406. Groenlandia
- 408. San Pedro y Miquelón
- 421. Belice
- 449. San Cristóbal y Nevis
- 453. Bahamas
- 454. Islas Turcas y Caicos
- 459. Antigua y Barbuda
- 460. Dominica
- 463. Islas Caimán
- 464. Jamaica
- 465. Santa Lucía
- 467. San Vicente
- 469. Barbados
- 472. Trinidad y Tobago
- 473. Granada
- 478. Antillas Neerlandesas
- 488. Guyana
- 492. Surinam
- 529. Islas Falkland o Malvinas y dependencias
- 703. Brunei
- 801. Papua-Nueva Guinea
- 806. Islas Salomón
- 807. Tuvalu
- 809. Nueva Caledonia y dependencias
- 811. Islas Wallis y Futuna
- 812. Kiribati
- 813. Islas Pitcairn
- 815. Fidji
- 816. Vanuatu
- 817. Tonga
- 819. Samoa Occidental
- 822. Polinesia Francesa
- 890. Regiones Polares

PAISES DE PREFERENCIAS ARANCELARIAS GENERALIZADAS (PSPG)

Incluye a todos los países del área ACP, más los siguientes:

- 044. Gibraltar
- 048. Yugoslavia
- 066. Rumanía
- 204. Marruecos
- 208. Argelia
- 212. Túnez
- 216. Libia
- 220. Egipto
- 412. México
- 413. Bermudas
- 416. Guatemala
- 424. Honduras
- 428. El Salvador
- 432. Nicaragua
- 436. Costa Rica
- 442. Panamá
- 446. Anguilla
- 448. Cuba
- 452. Haití
- 456. República Dominicana
- 457. Islas Vírgenes de los Estados Unidos
- 461. Islas Vírgenes Británicas y Montserrat
- 474. Aruba
- 480. Colombia
- 484. Venezuela
- 500. Ecuador
- 504. Perú
- 508. Brasil
- 512. Chile
- 516. Bolivia
- 520. Paraguay

- | | |
|-----------------------------|---------------------------|
| 524. Uruguay | 667. Maldivas |
| 528. Argentina | 669. Sri Lanka |
| 600. Chipre | 672. Nepal |
| 604. Líbano | 675. Bután |
| 608. Siria | 676. Birmania |
| 612. Iraq | 680. Thailandia |
| 616. Irán | 684. Laos |
| 628. Jordania | 690. Vietnam |
| 632. Arabia Saudita | 696. Kampuchea |
| 636. Kuwait | 700. Indonesia |
| 640. Bahrein | 701. Malasia |
| 644. Qatar | 706. Singapur |
| 647. Emiratos Arabes Unidos | 708. Filipinas |
| 649. Omán | 720. China |
| 652. Yemen del Norte | 740. Hong-Kong |
| 656. Yemen del Sur | 743. Macao |
| 660. Afganistán | 802. Oceanía Australiana |
| 662. Pakistán | 803. Nauru |
| 664. India | 808. Oceanía Americana |
| 666. Bangladesh | 814. Oceanía Neozelandesa |

PUBLICACIONES

CENTRO REGIONAL DE ESTADISTICA

Serie A. Anuarios

- Anuario Estadístico de la Región de Murcia 1986.
- Anuario Estadístico de la Región de Murcia 1987.
- Anuario Estadístico de la Región de Murcia 1988.
- Anuario de Comercio Exterior de la Región de Murcia 1986.
- Anuario de Comercio Exterior de la Región de Murcia 1987.
- Anuario de Comercio Exterior de la Región de Murcia 1988.
- Anuario de Comercio Exterior de la Región de Murcia 1989.

Serie B. Estadísticas, Cuentas y Encuestas

- Padrón Municipal de Habitantes de la Región de Murcia 1986.
 - Vol. 1 Resumen Comunidad Autónoma.
 - Vol. 2 Municipios de más de 20.000 habitantes.
 - Vol. 3 Municipios de menos de 20.000 habitantes.
- Movimiento Natural de la Población de la Región de Murcia 1986.
- Movimiento Natural de la Población de la Región de Murcia 1987.
- Movimiento Natural de la Población de la Región de Murcia 1988.
- Datos Demográficos de la Región de Murcia 1987.

Serie C. Metodología

- Tablas Input-Output de la Región de Murcia. Metodología.

Serie D. Estadísticas Rápidas

- La Región de Murcia en cifras 1988.
- La Región de Murcia en cifras 1989.
- Murcia en cifras 1989.
- Cartagena en cifras 1989.
- Lorca en cifras 1989.

Serie E. Estadísticas Históricas

- Diccionario Geográfico-Estadístico-Histórico de España y sus posesiones de Ultramar. Región de Murcia (Pascual Madoz).

SERVICIO DE ESTUDIOS Y COYUNTURA ECONOMICA

- "Coyuntura Económica". Revista trimestral de coyuntura económica murciana.
- "Cuadernos de Economía Murciana". Revista semestral de economía regional.
- Catálogo de fabricantes de conservas vegetales y jugos de la Región de Murcia 1989.
- Murcia. Región con futuro (ediciones en español, inglés, francés y alemán).

SERVICIO DE PLANIFICACION ECONOMICA

- Programa de Desarrollo Regional 1986-1988 (2 vols.).
- Programa de Desarrollo Regional 1989-1992.

Información y pedidos:

DIRECCION GENERAL DE ECONOMIA Y PLANIFICACION
San Juan de Dios, 2-2.º - 30071 - MURCIA.
Tels. (968) 21 22 93 - 21 22 94. Fax (968) 21 23 28.



Región de Murcia
Consejería de Economía,
Industria y Comercio