

ESTADÍSTICAS BÁSICAS DE MORTALIDAD EN LA REGIÓN DE MURCIA EN 1996

Región de Murcia
Consejería de Sanidad y Consumo
Consejería de Economía y Hacienda

Índice General

	Página
Presentación.....	5
Introducción.....	13
Material y métodos.....	15
Principales resultados.....	23
I. Estadísticas de mortalidad en la Región de Murcia	
I.1. Tasas brutas por 1.000 habitantes	33
I.2. Mortalidad específica por edad y sexo. Tasas por 100.000 habitantes.....	33
I.3. Defunciones por edad y grandes grupos de causas.	
Total.....	34
Hombres.....	36
Mujeres	38
I.4. Mortalidad específica por edad y grandes grupos de causas. Tasas por 100.000 habitantes.	
Total.....	40
Hombres.....	42
Mujeres	44
I.5. Mortalidad específica por edad y causas de la lista reducida. Tasas por 100.000 habitantes.	
Total.....	46
Hombres.....	52
Mujeres	58
I.6. Mortalidad específica por edad y causa detallada (999 rúbricas). Tasas por 100.000 habitantes.	
Total.....	64
Hombres.....	126
Mujeres	188
I.7. Nacimientos por área de salud, tipo de nacido y sexo	250
I.8. Defunciones de menores de 1 año por edad y sexo	250
I.9. Defunciones de menores de 1 año por edad y área de salud.....	250
I.10. Mortalidad infantil por subgrupos y sexo. Tasas por 1.000 nacidos vivos.....	251
I.11. Mortalidad infantil por área de salud y subgrupos. Tasas por 1.000 nacidos vivos.....	251
I.12. Años potenciales de vida perdidos por todas las causas, por área de salud y sexo	251
I.13. Años potenciales de vida perdidos por grandes grupos de causas y sexo.....	252
I.14. Años potenciales de vida perdidos por causas de la lista reducida y sexo.....	253
I.15. Razón de mortalidad estándar e intervalo de confianza al 95% por todas las causas, por áreas salud y sexo	256

I.16. Razón de mortalidad estándar e intervalo de confianza al 95% por grandes grupos de causas y áreas de salud.....	257
I.17. Razón de mortalidad estándar e intervalo de confianza al 95% por causas de la lista reducida y áreas de salud	259
I.18. Tablas de vida.	
Total	265
Hombres	265
Mujeres.....	266
II. Estadísticas de mortalidad por áreas de salud.	
II.1. Área de salud I (Murcia).	
II.1.1. Mortalidad específica por edad y sexo. Tasas por 100.000 habitantes.....	271
II.1.2. Defunciones por edad y grandes grupos de causas.	
Total.....	272
Hombres	274
Mujeres	276
II.1.3. Mortalidad específica por edad y grandes grupos de causas. Tasas por 100.000 habitantes.	
Total.....	278
Hombres	280
Mujeres	282
II.1.4. Mortalidad específica por edad y causas de la lista reducida. Tasas por 100.000 habitantes.	
Total.....	284
Hombres	290
Mujeres.....	296
II.1.5. Defunciones de menores de 1 año por edad y sexo.....	302
II.1.6. Mortalidad infantil por subgrupos y sexo. Tasas por 1.000 nacidos vivos.....	302
II.1.7. Años potenciales de vida perdidos según grandes grupos de causas y sexo.....	303
II.1.8. Años potenciales de vida perdidos según causas de la lista reducida y sexo.....	304
II.1.9. Razón de mortalidad estándar e intervalo de confianza al 95% según grandes grupos de causas y sexo	307
II.1.10. Razón de mortalidad estándar e intervalo de confianza al 95% según causas de la lista reducida y sexo	308
II.2. Área de salud II (Cartagena).	
II.2.1. Mortalidad específica por edad y sexo. Tasas por 100.000 habitantes.....	313
II.2.2. Defunciones por edad y grandes grupos de causas.	
Total.....	314
Hombres	316
Mujeres	318
II.2.3. Mortalidad específica por edad y grandes grupos de causas. Tasas por 100.000 habitantes.	

Total	320
	Página
Hombres	322
Mujeres.....	324
II.2.4. Mortalidad específica por edad y causas de la lista reducida. Tasas por 100.000 habitantes.	
Total	326
Hombres.....	332
Mujeres.....	338
II.2.5. Defunciones de menores de 1 año por edad y sexo	344
II.2.6. Mortalidad infantil por subgrupos y sexo. Tasas por 1.000 nacidos vivos	344
II.2.7. Años potenciales de vida perdidos según grandes grupos de causas y sexo	345
II.2.8. Años potenciales de vida perdidos según causas de la lista reducida y sexo	346
II.2.9. Razón de mortalidad estándar e intervalo de confianza al 95% según grandes grupos de causas y sexo.....	349
II.2.10. Razón de mortalidad estándar e intervalo de confianza al 95% según causas de la lista reducida y sexo.....	350
II.3. Área de salud III (Lorca).	
II.3.1. Mortalidad específica por edad y sexo. Tasas por 100.000 habitantes	355
II.3.2. Defunciones por edad y grandes grupos de causas.	
Total	356
Hombres.....	358
Mujeres.....	360
II.3.3. Mortalidad específica por edad y grandes grupos de causas. Tasas por 100.000 habitantes.	
Total	362
Hombres.....	364
Mujeres.....	366
II.3.4. Mortalidad específica por edad y causas de la lista reducida. Tasas por 100.000 habitantes.	
Total	368
Hombres.....	374
Mujeres.....	380
II.3.5. Defunciones de menores de 1 año por edad y sexo	386
II.3.6. Mortalidad infantil por subgrupos y sexo. Tasas por 1.000 nacidos vivos	386
II.3.7. Años potenciales de vida perdidos según grandes grupos de causas y sexo	387
II.3.8. Años potenciales de vida perdidos según causas de la lista reducida y sexo	388
II.3.9. Razón de mortalidad estándar e intervalo de confianza al 95% según grandes grupos de causas y sexo.....	391
II.3.10. Razón de mortalidad estándar e intervalo de confianza al 95% según	

II.4. Área de salud IV (Noroeste).	
II.4.1. Mortalidad específica por edad y sexo. Tasas por 100.000 habitantes	397
II.4.2. Defunciones por edad y grandes grupos de causas.	
Total	399
Hombres	400
Mujeres.....	402
II.4.3. Mortalidad específica por edad y grandes grupos de causas. Tasas por 100.000 habitantes.	
Total	404
Hombres	406
Mujeres.....	408
II.4.4. Mortalidad específica por edad y causas de la lista reducida. Tasas por 100.000 habitantes.	
Total	410
Hombres	416
Mujeres.....	422
II.4.5. Defunciones de menores de 1 año por edad y sexo	428
II.4.6. Mortalidad infantil por subgrupos y sexo. Tasas por 1.000 nacidos vivos	428
II.4.7. Años potenciales de vida perdidos según grandes grupos de causas y sexo	429
II.4.8. Años potenciales de vida perdidos según causas de la lista reducida y sexo	430
II.4.9. Razón de mortalidad estándar e intervalo de confianza al 95% según grandes grupos de causas y sexo.....	433
II.4.10. Razón de mortalidad estándar e intervalo de confianza al 95% según causas de la lista reducida y sexo.....	434
II.5. Área de salud V (Altiplano).	
II.5.1. Mortalidad específica por edad y sexo. Tasas por 100.000 habitantes	439
II.5.2. Defunciones por edad y grandes grupos de causas.	
Total	440
Hombres	442
Mujeres.....	444
II.5.3. Mortalidad específica por edad y grandes grupos de causas. Tasas por 100.000 habitantes.	
Total	446
Hombres	448
Mujeres.....	450
II.5.4. Mortalidad específica por edad y causas de la lista reducida. Tasas por 100.000 habitantes.	
Total	452
Hombres	458
Mujeres.....	464
II.5.5. Defunciones de menores de 1 año por edad y sexo	470
II.5.6. Mortalidad infantil por subgrupos y sexo. Tasas por 1.000 nacidos vivos	470

II.5.7.	Años potenciales de vida perdidos según grandes grupos de causas y sexo.....	471
II.5.8.	Años potenciales de vida perdidos según causas de la lista reducida y sexo.....	472
II.5.9.	Razón de mortalidad estándar e intervalo de confianza al 95% según grandes grupos de causas y sexo	475
II.5.10.	Razón de mortalidad estándar e intervalo de confianza al 95% según causas de la lista reducida y sexo	476
II.6.	Área de salud VI (Vega del Segura-Comarca Oriental).	
II.6.1.	Mortalidad específica por edad y sexo. Tasas por 100.000 habitantes.....	481
II.6.2.	Defunciones por edad y grandes grupos de causas.	
	Total.....	482
	Hombres	484
	Mujeres	486
II.6.3.	Mortalidad específica por edad y grandes grupos de causas. Tasas por 100.000 habitantes.	
	Total.....	488
	Hombres	490
	Mujeres	492
II.6.4.	Mortalidad específica por edad y causas de la lista reducida. Tasas por 100.000 habitantes.	
	Total.....	494
	Hombres	500
	Mujeres	506
II.6.5.	Defunciones de menores de 1 año por edad y sexo.....	512
II.6.6.	Mortalidad infantil por subgrupos y sexo. Tasas por 1.000 nacidos vivos.....	512
II.6.7.	Años potenciales de vida perdidos según grandes grupos de causas y sexo.....	513
II.6.8.	Años potenciales de vida perdidos según causas de la lista reducida y sexo.....	514
II.6.9.	Razón de mortalidad estándar e intervalo de confianza al 95% según grandes grupos de causas y sexo	517
II.6.10.	Razón de mortalidad estándar e intervalo de confianza al 95% según causas de la lista reducida y sexo	518
III.	Estadísticas de mortalidad por municipios.	
III.1.	Defunciones según grandes grupos de causas, sexo y municipios.	
	Total	524
	Hombres	526
	Mujeres.....	528
Anexo 1:	Áreas de salud y municipios	533
Anexo 2:	Boletines estadísticos	535

Anexo 3: Población de la Región de Murcia según sexo y edad por áreas de salud en 1996	545
Anexo 4: Lista reducida de causas de mortalidad	547

Introducción

Las Estadísticas Básicas de Mortalidad en la Región de Murcia presentan los indicadores de mortalidad del año 1996, realizados en base a los datos de defunción de los fallecidos residentes en la Región de Murcia. Los resultados aquí publicados, coincidirán salvo pequeñas discrepancias, con los que publicará en su día el Instituto Nacional de Estadística (INE) en Defunciones según causa de muerte del Movimiento Natural de la Población; ya que de acuerdo con el convenio de colaboración con el INE, ambas partes utilizarán los mismos ficheros finales para la realización de sus explotaciones de resultados.

Esta obra se realiza conjuntamente entre el Centro Regional de Estadística (CREM) de la Dirección General de Economía y Planificación de la Consejería de Economía y Hacienda y el Servicio de Epidemiología de la Dirección General de Salud de la Consejería de Sanidad y Política Social, y es posible gracias a la colaboración del Instituto Nacional de Estadística.

La principal novedad de este volumen es la inclusión de los habitantes residentes en la Región de Murcia que han fallecido en el resto de España (209 muertes) y la imputación de los valores inválidos o inconsistentes y de la falta de respuesta. Esta edición mantiene las mejoras introducidas en la Lista Reducida de Causas de Muerte al individualizar el SIDA; la metodología para la estimación de los intervalos de confianza de la razón de mortalidad estándar, introducida en el libro de 1994; y las reducciones del coste de la publicación al asumir procesos de edición, que además minimizan la posibilidad de errores de transcripción e impresión.

El objetivo principal del libro sigue siendo ofrecer al lector los indicadores sobre las causas de defunción, su distribución por edad, sexo y área geográfica, para describir el nivel de salud de la población, identificar prioridades de intervención, planificar la distribución de recursos sanitarios, evaluar el impacto de programas de salud, y ser fuente de información en investigación operativa y etiológica en la exploración de determinadas hipótesis.

Material y Métodos

2.1.- Fuente de datos

Las variables necesarias para la elaboración de las estadísticas básicas de mortalidad son: la patología que causa la muerte (causa básica de defunción), la edad, el sexo, y el municipio de residencia en la Comunidad Autónoma de la persona fallecida.

Defunciones

Los datos de defunciones proceden de los Boletines Estadísticos de Defunción (anexo 2) y de Parto, Nacimiento y Aborto (anexo 2) de los residentes fallecidos en la Región de Murcia en 1996. Los médicos certificadores cumplimentan parte de los boletines estadísticos, junto con los Certificados Médicos Oficiales de Defunción (éstos, sin finalidad estadística).

Las causas de muerte se han obtenido del apartado de causas de la defunción de los Boletines Estadísticos de Defunción y Parto (en adelante BED/P), que son facilitados por el INE al CREM gracias al convenio de colaboración suscrito al efecto. Dado que los boletines son fuente primaria de información, se comprende la importancia de su exhaustividad y correcta cumplimentación por parte del médico certificador, registros civiles y juzgados de primera instancia e instrucción.

El Registro de Mortalidad de la Consejería de Sanidad y Política Social realiza la codificación de la causa básica de defunción (CBD) según las reglas internacionales de la Novena Revisión de la Clasificación Internacional de Enfermedades (CIE-9)¹ de la Organización Mundial de la Salud, establece los procedimientos de detección de errores en la causa básica de defunción, elabora los controles formales de calidad y de comprensión médica, establece los indicadores útiles en la elaboración de los análisis de mortalidad, y su supervisión y verificación. El CREM ejecuta el proceso de grabación, depuración, validación, imputación y control de cobertura de las causas de defunción codificadas y de los datos complementarios contenidos en los boletines, diseña y elabora las aplicaciones informáticas necesarias para obtener los resultados, procesa en sus ordenadores la información y realiza la fotocomposición de la publicación.

A partir de la presente edición, se incluyen en las tablas todas las defunciones de los residentes murcianos ocurridas en España, y no sólo la de los fallecidos en la Región de Murcia, como ocurría en las anteriores publicaciones. Por otra parte, también comienza a realizarse la imputación de los valores inválidos o inconsistentes y de la falta de respuesta, por lo que ya no aparece ningún caso de "No consta".

(1) Organización Panamericana de la Salud. Clasificación Internacional de Enfermedades. Novena revisión, 1975. Washington DC, USA: OPS; 1979.

Los abortos y nacidos vivos que mueren antes de las 24 horas del nacimiento tienen una consideración legal y administrativa específica, sus cifras se obtienen del Boletín Estadístico de Parto, Nacimiento y Aborto, a diferencia del resto que se obtienen del Boletín Estadístico de Defunción. La información sobre las defunciones en la primeras 24 horas de vida se incluye en el cálculo de las tasas de la mortalidad infantil, de la mortalidad global, de la específica por grupos de edad y causas, y en las tablas de vida, siendo necesarias también las cifras de abortos para el cálculo de la mortalidad perinatal. Es de resaltar la infradeclaración que existe en las defunciones de prematuros y en las muertes fetales, que hace que puedan producirse distorsiones de la realidad.

Población

La fuente de información ha sido el fichero del Padrón Municipal de Habitantes a 1 de mayo de 1996 en la Región de Murcia² -proporcionado por el Instituto Nacional de Estadística- cuyos datos, que son provisionales, se han ajustado a las cifras oficiales de población por municipios y sexo³. Se presentan en el anexo 3.

2.2.- Circuito de la información (figura 1)

2.3.- Proceso de codificación y detección de errores

2.3.1.- Exhaustividad

Se realiza la verificación de los boletines para detectar posibles errores en el Registro Civil, observando que la numeración sea correlativa en el tomo y la página donde están inscritas las defunciones

2.3.2.- Programa de garantía de calidad

Se realiza una entrevista telefónica estructurada con el médico declarante, con el registro civil o con el juzgado, para recabar más información, si los boletines contienen :

Causas mal definidas de la sección XVI de la CIE-9.

Rubricas establecidas por el INE y los Registros de mortalidad (ej. paro cardíaco, senilidad...).

Causas infrecuentes (<5 casos en España en 1985-87) o relevantes en salud pública.

Boletines con literales ilegibles .

Siglas y/o abreviaturas de difícil interpretación.

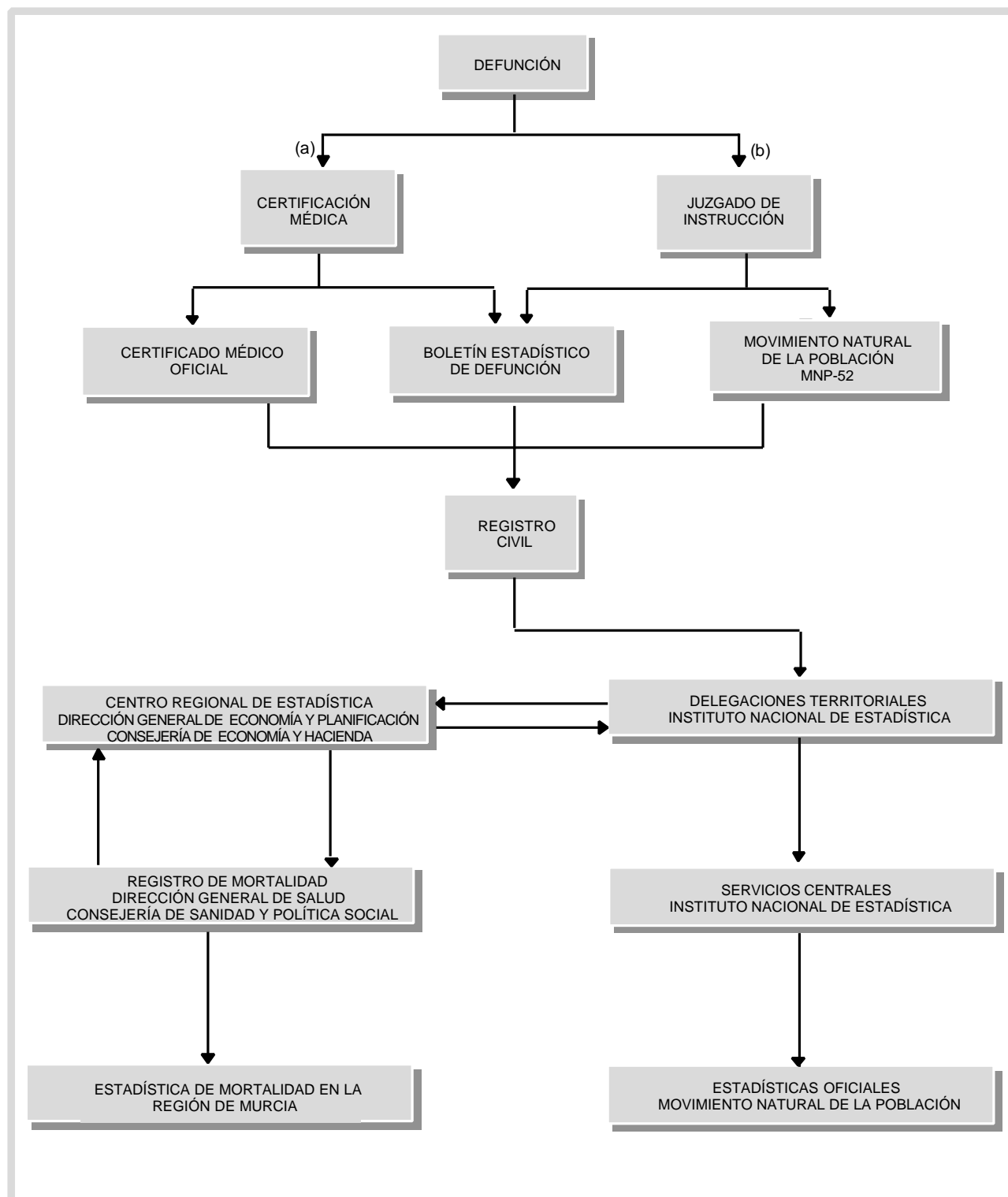
Causas incoherentes en relación a la edad y sexo.

Si en la entrevista telefónica se obtienen resultados, se procede a cambiar la causa básica de defunción asignada en el boletín.

(2) Cruz O, Cirera LI. Demografía Sanitaria: La población de la Región de Murcia según el Padrón de 1996. Bol. Epidemiol. Murcia 1998; 19:21 y 24.

(3) Instituto Nacional de Estadística: Delegación provincial de Murcia.

FIG. 1 CIRCUITO DE LA INFORMACIÓN DE MORTALIDAD EN LA REGIÓN DE MURCIA.



- (a) En caso de muerte no violenta.
 (b) En caso de muerte violenta.

Durante el año 1996 entraron en el programa de garantía de calidad 259 boletines estadísticos, lo que supuso un total de 559 llamadas telefónicas de verificación o mejora, resultando positivos (cambio de código a una causa que no sea una entidad mal definida) el 64,5% de los boletines seleccionados.

2.3.3.- Codificación y revisión

Los boletines son codificados por lotes de asignación mensual, por dos enfermeras expertas en la utilización del manual de la 9ª Revisión de la CIE, y que asignan la causa básica de defunción. Como procedimiento de control se revisan una a otra sus boletines, y posteriormente se escoge de forma aleatoria una muestra del 5%, que posteriormente comprueba el médico del registro como verificación final.

2.3.4.- Controles en la cumplimentación

También son codificadas las variables indicativas de la calidad en la cumplimentación de las causas de defunción de los boletines. Estos controles cubren dos áreas:

- 1) Aspectos formales de los boletines: boletines en blanco, letra ilegible, sin número de colegiado, ni firma del médico, utilización de siglas y abreviaturas.
- 2) Indicadores del grado de conocimiento por parte del médico de los criterios de certificación: más de una causa en el apartado de causa inicial, ausencia de secuencia lógica entre las causas declaradas.

Para el año 1996, los resultados de la calidad en la cumplimentación en el BED son:

- Letra ilegible..... 11,5%
- Utilización de siglas y abreviaturas 26,0%
- No existe secuencia lógica..... 29,8%
- Varias causas en la causa inicial 15,2%

(%) sobre el total de boletines codificados

2.3.5.- Programa de validación. Imputación de la falta de respuesta y de las inconsistencias.

Mensualmente se pasa a todos los registros grabados un programa informático que contrasta que los datos no presenten errores ni en la información demográfica ni en la causa de muerte, corrigiendo todos aquellos en que es posible. En aquellos casos en que no se ha podido solucionar el error o en que existe falta de respuesta se realiza la imputación determinística o probabilística de la información (nunca en la causa de muerte).

2.4.- Construcción de indicadores

2.4.1.- Clasificación de las defunciones

Las causas de muerte están presentadas en agrupaciones diferentes. La lista tabular de los XVII Grandes Grupos de Causas de la CIE, 9ª revisión, se utiliza para presentar las cifras absolutas y las tasas específicas por edad y sexo, la razón de mortalidad estándar, y los años potenciales de vida perdidos para la Región de Murcia y sus áreas de salud. La lista detallada de enfermedades de la CIE-9 (999 rúbricas) para presentar las tasas específicas por edad y sexo. La Lista Reducida, elaborada por el Registro de Mortalidad de la agrupación de códigos de la lista de Categorías de 3 dígitos (lista detallada) de la CIE-9, en 76 rúbricas, según criterios de magnitud y vulnerabilidad, en tasas específicas, razón de mortalidad estándar, y años potenciales de vida perdidos, por edad y sexo, para la Región de Murcia y sus áreas de salud. La equivalencia de las rúbricas de la Lista Reducida con la Lista Detallada figura en el anexo 4. El SIDA se presenta como causa individualizada (código 37) y otros trastornos de la inmunidad se engloban con los del apartado de nutrición bajo la rúbrica 'Otras enfermedades endocrinas e inmunitarias' (código 38).

La Sección XVII (traumatismos y envenenamientos) se codifica según normas internacionales de codificación de las causas de muerte por la clasificación suplementaria de causas externas de traumatismos y envenenamientos (clave E) de la CIE-9.

Las estadísticas municipales se tabulan según los Grandes Grupos de la CIE-9 que vienen expresados en las tablas por su respectivo código en números romanos.

2.4.2.- Métodos estadísticos

2.4.2.1.- Indicadores de mortalidad

Las tasas globales se expresan en defunciones por 1.000 habitantes, y las **tasas específicas** por 100.000 habitantes; en el caso de causas de mortalidad **exclusivas de cada sexo, la población a riesgo es la propia de su sexo, incluso en las tablas de totales** (ambos sexos combinados). El cálculo del total de años potenciales de vida perdidos no coincide exactamente con la suma de los parciales de años potenciales de vida, por el efecto del redondeo en números enteros. La suma de la Razón de Mortalidad Estándar se mide en porcentajes, considerando como 100% a toda la Región de Murcia.

Se elaboran tasas* brutas (indicadas en el texto simplemente como tasas) generales (con todas las causas) y específicas según causas, y ambas tasas por grupos edad, sexo.

(*) Tasa = (Número de defunciones / población a riesgo) x 10ⁿ

Mortalidad infantil

$$\text{Tasa de mortalidad infantil (TMI)} = \frac{\text{nacidos vivos muertos} < 1 \text{ año}}{\text{total nacidos vivos en el período}} \times 10^3$$

$$\text{Tasa de mortalidad neonatal (TMN)} = \frac{\text{nacidos vivos muertos} < 28 \text{ días}}{\text{total nacidos vivos en el período}} \times 10^3$$

$$\text{Tasa de mortalidad neonatal precoz (TMNP)} = \frac{\text{nacidos vivos muertos} < 7 \text{ días}}{\text{total nacidos vivos en el período}} \times 10^3$$

$$\text{Tasa de mortalidad neonatal tardía (TMNT)} = \frac{\text{nacidos vivos muertos} > 6 \text{ días y} < 28 \text{ días}}{\text{total nacidos vivos en el período}} \times 10^3$$

$$\text{Tasa de mortalidad posneonatal (TMPN)} = \frac{\text{nacidos vivos muertos} > 27 \text{ días y} < 1 \text{ año}}{\text{total nacidos vivos en el período}} \times 10^3$$

$$\text{Tasa de mortalidad perinatal (TMP)} = \frac{\text{nacidos muertos} > 28 \text{ semanas de gestación} + \text{nacidos vivos muertos} < 7 \text{ días}}{\text{nacidos muertos} > 28 \text{ semanas de gestación} + \text{total nacidos vivos en el período}} \times 10^3$$

Años Potenciales de Vida Perdidos (APVP)

Se considera como límite de edad de mortalidad prematura a los 70 años en ambos sexos.

$$\text{APVP} = \sum_{i=1}^{69} a_i d_i = \sum_{i=1}^{69} (70 - i - 0,5) d_i$$

d_i = defunciones entre las edades i e $i+1$ años.

a_i = años de vida que quedan hasta los 70 años cuando la muerte ocurre entre las edades de i e $i+1$ es igual a $70 - (i - 0,5)$, asumiendo una distribución uniforme de defunciones dentro de los grupos de edad, en donde i representa la edad del último cumpleaños.

$$\text{Media} = \text{APVP} / \sum_{i=1}^{69} d_i$$

$$\text{DE} = \sqrt{\frac{\sum_{i=1}^{69} d_i (a_i - \text{Media})^2}{\sum_{i=1}^{69} d_i}}$$

Razón de Mortalidad Estándar (RME)

$$RME = (DO/DE) \times 100$$

DO: Defunciones observadas en el ámbito geográfico.

DE: Defunciones esperadas. Se calculan multiplicando las tasas estándar específicas del grupo de edad por los grupos de población correspondiente.

El intervalo de confianza (IC) al 95% se ha calculado por aproximación de Byar al test exacto⁴:

$$\text{Límite inferior} = \left[1 - (1/9 \times DO) - 1,96 / 3\sqrt{DO} \right]^3 \times \frac{DO}{DE} \times 100$$

$$\text{Límite superior} = \left[1 - (1/9 \times (DO + 1)) + 1,96 / 3\sqrt{DO + 1} \right]^3 \times \frac{DO + 1}{DE} \times 100$$

Tablas de Vida

Las tablas de vida se han realizado por el método recomendado por la OMS⁵. Las abreviaturas utilizadas en las tablas tienen el siguiente significado:

P(i): Población en ese grupo de edad.

D(i): Defunciones en ese grupo de edad.

M(i): Tasa de mortalidad en ese grupo de edad.

A(i): Fracción de años vividos. Se calcula por las edades incluidas en el intervalo, fracción del año que ha vivido una persona desde su último aniversario hasta su defunción.

Q(i): Probabilidad de morir en el intervalo. Está basada en las tasas y en la fracción de años vividos.

l(i): Número de personas vivas al inicio del intervalo. Se considera una cohorte ficticia de 100.000 personas.

d(i): Número de personas de la cohorte ficticia que mueren durante el intervalo aplicando la probabilidad de morir Q.

L(i): Número de años vividos en el intervalo.

T(i): Número total de años vividos por la cohorte más allá del intervalo.

E(i): Esperanza de vida expresa en años, observada para el intervalo de edad.

2.5. División Territorial

Las estadísticas se desagregan según las Áreas de Salud establecidas en el Mapa Sanitario de la Región de Murcia ⁶⁻⁷⁻⁸ (Anexo I) y por municipios. Los boletines estadísticos no dan información sobre la pedanía (o diputación) del ayuntamiento donde estaba empadronado el difunto por lo que no se dispone de información a niveles geográficos inferiores.

(4) Regidor E, de Mateo S, Rodríguez C, Gutiérrez-Fisasc JL. Evaluación de la significación estadística y cálculo del intervalo de confianza de la razón de mortalidad estandarizada. Gac Sanit 1993; 38: 237-43.

(5) Chin Long Chiang. Life table and mortality analysis. Geneva: World Health Organization.

(6) Orden de la Consejería de Sanidad, de 11 de enero de 1991, por la que se aprueba el Mapa Sanitario de la Región de Murcia (BORM de 4 de febrero de 1991).

(7) Orden de la Consejería de Sanidad, de 18 de enero de 1994, por la que se modifica el anexo de la de 11 de enero de 1991, por la que se aprueba el Mapa Sanitario de la Región de Murcia (BORM de 28 de enero de 1994).

(8) Orden de la Consejería de Sanidad y Política Social, de 17 de mayo de 1995, de modificación parcial del anexo de la orden de 11 de enero 1991, por la que se aprueba en mapa sanitario de la Región de Murcia (BORM 15 de julio de 1995).

Principales resultados

Región de Murcia

La tasa de mortalidad por todas las causas de las personas residentes en la Región de Murcia (fallecidas en España) es de 7,8 fallecidos por cada mil habitantes, que corresponden a 8.582 defunciones. La tasa de mortalidad es 8,3 por mil entre los hombres y de 7,3 en las mujeres (Cuadro 1, tablas I.1 y I.3).

En los hombres las principales causas de muerte son las enfermedades cardiocirculatorias (32,8%) y las enfermedades neoplásicas (28,1%), seguidas de las respiratorias (11,9%), de los accidentes (7,2%), y de las enfermedades digestivas (5,7%). En las mujeres destacan por su magnitud en relación a los hombres, las enfermedades del aparato circulatorio (45,4%), seguidas de las neoplasias (18,8%), las enfermedades respiratorias (7,7%) y las causas endocrino-inmunológicas (5,3%) (Tablas I.3 y I.4, y cuadro 1).

CUADRO 1: MORTALIDAD POR GRANDES GRUPOS DE CAUSAS Y SEXO. REGIÓN DE MURCIA, 1996.

Grandes grupos de causas	AMBOS SEXOS			HOMBRES			MUJERES		
	Casos	%	Tasa	Casos	%	Tasa	Casos	%	Tasa
I Infecciosas	92	1,1	8,38	44	1,0	8,13	48	1,2	8,63
II Neoplasias	2.031	23,7	185,10	1.265	28,1	233,80	766	18,8	137,73
III Endocrino-inmunológicas	384	4,5	35,00	169	3,7	31,23	215	5,3	38,66
IV Sangre	51	0,6	4,65	23	0,5	4,25	28	0,7	5,03
V Trastornos mentales	247	2,9	22,51	84	1,9	15,52	163	4,0	29,31
VI Nerviosas y de los sentidos	146	1,7	13,31	65	1,4	12,01	81	2,0	14,56
VII Cardiovasculares	3.329	38,8	303,40	1.478	32,8	273,16	1.851	45,4	332,81
VIII Aparato respiratorio	850	9,9	77,47	535	11,9	98,88	315	7,7	56,64
IX Aparato digestivo	440	5,1	40,10	259	5,7	47,87	181	4,4	32,54
X Genitourinarias	234	2,7	21,33	110	2,4	20,33	124	3,0	22,29
XI Complicaciones embarazo	-	-	-	-	-	-	-	-	-
XII Piel	21	0,2	1,91	6	0,1	1,11	15	0,4	2,70
XIII Ósteo-musculares	79	0,9	7,20	26	0,6	4,81	53	1,3	9,53
XIV Anomalías congénitas	50	0,6	4,56	30	0,7	5,54	20	0,5	3,60
XV Perinatales	44	0,5	4,01	25	0,6	4,62	19	0,5	3,42
XVI Mal definidas	162	1,9	14,76	66	1,5	12,20	96	2,4	17,26
XVII Causas externas	422	4,9	38,46	323	7,2	59,70	99	2,4	17,80
Todas las causas	8.582	100,0	782,14	4.508	100,0	833,17	4.074	100,0	732,50

% = porcentaje sobre el total de casos por sexo
Tasa específica por 100.000 habitantes

Esperanza de vida

La esperanza regional de vida al nacer es de 78,50 años (Tabla I.18), y es mayor en las mujeres (81, 85 años) en 6,7 años que en los hombres (75,15 años). La esperanza de vida es siempre mayor en las mujeres respecto a los hombres en todos los grupos quinquenales de edad.

Mortalidad proporcional por grupos de edad

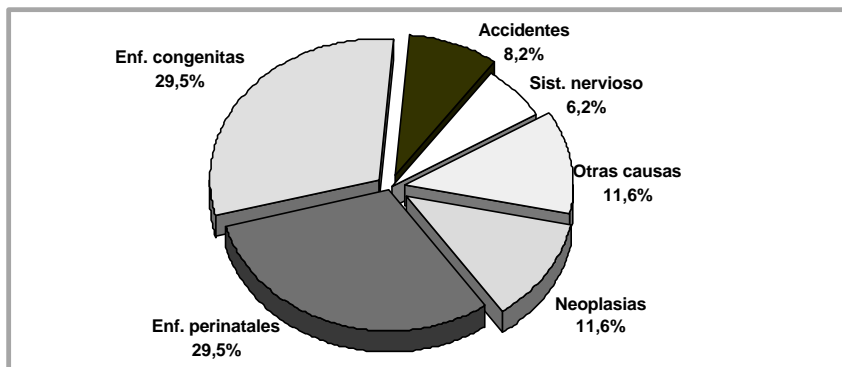
De 0 a 14 años

Las anomalías congénitas (29,5%) y enfermedades originadas en el período perinatal (29,5%) son las dos principales causas de muerte (gráfico 1), seguidas de las neoplasias (11,6%), de los accidentes (8,2%), y de las enfermedades del sistema nervioso (6,2%). Por sexos, las anomalías congénitas ocupan en primer lugar en los niños y el segundo en las niñas. Las enfermedades perinatales ocupan en la primera posición en el sexo femenino y la segunda en el masculino. En el tercer lugar están los accidentes en los niños y los tumores en las niñas (tabla I.3).

GRÁFICO

MORTALIDAD PROPORCIONAL POR GRANDES GRUPOS DE CAUSAS. DE 0 A 14 AÑOS. AMBOS SEXOS. REGIÓN DE MURCIA, 1996.

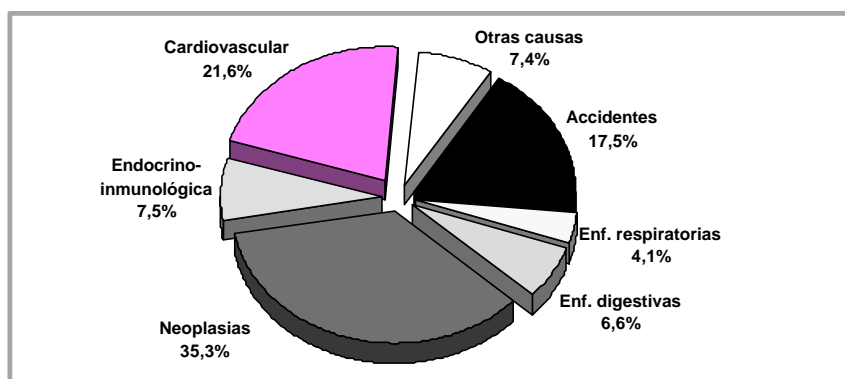
1:



GRÁFICO

MORTALIDAD PROPORCIONAL POR GRANDES GRUPOS DE CAUSAS. DE 15 A 64 AÑOS. AMBOS SEXOS. REGIÓN DE MURCIA, 1996.

2:



De 15 a 64 años

En este grupo de edad la mayor contribución la presentan las neoplasias (35,3%), las enfermedades cardiocirculatorias (21,6%) y los accidentes (17,5%) (gráfico 2). Las seis primeras causas de enfermedad coinciden en los hombres y las mujeres (tabla I.3).

Mayores de 64 años

En los mayores de 64 años edad predomina la mortalidad por enfermedades cardiocirculatorias (43,7%), seguida del cáncer (21,2%), de las enfermedades respiratorias (11,5%), y las causas digestivas (4,9%) (gráfico 3). Los hombres y las mujeres presentan la misma ordenación que el total en las tres primeras causas (tabla I.3).

GRÁFICO 3:

MORTALIDAD PROPORCIONAL POR GRANDES GRUPOS DE CAUSAS. DE 65 Y MÁS AÑOS. AMBOS SEXOS. REGIÓN DE MURCIA, 1996.

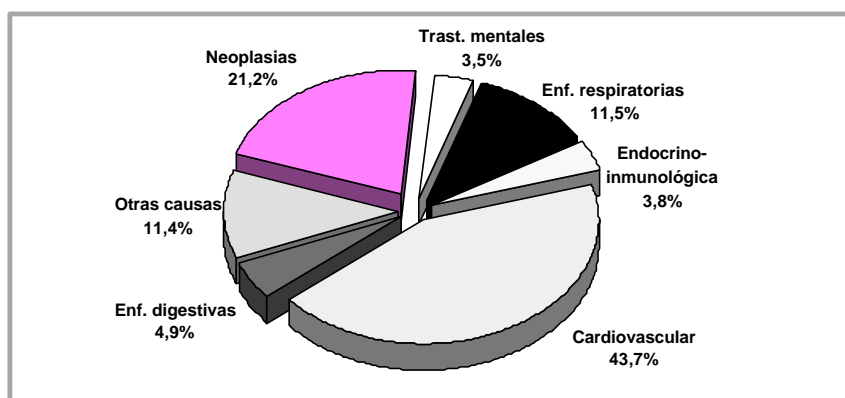
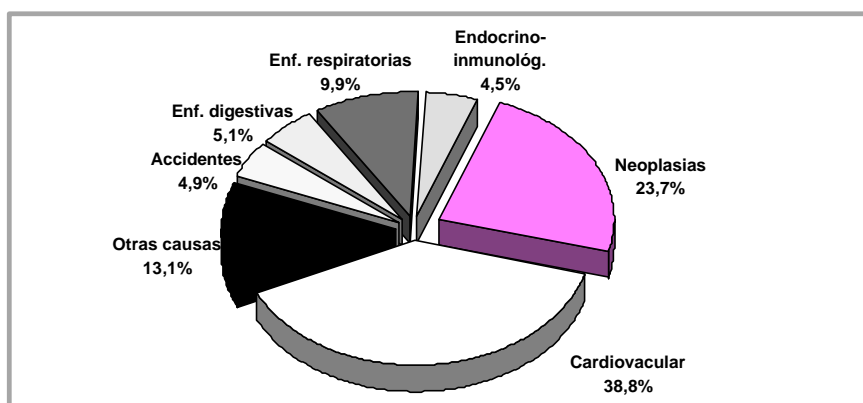


GRÁFICO 4:

MORTALIDAD PROPORCIONAL POR GRANDES GRUPOS DE CAUSAS. TODAS LAS EDADES. AMBOS SEXOS. REGIÓN DE MURCIA, 1996.



CUADRO 2: PRINCIPALES GRANDES GRUPOS DE CAUSAS DE MUERTE POR GRUPOS DE EDAD. AMBOS SEXOS. REGIÓN DE MURCIA, 1996.

Grupo de edad	Grandes grupos de causas	Casos	Tasa
Menores de 1 año	Enfermedades perinatales	43	355,23
	Anomalías congénitas	38	313,92
	Entidades mal definidas	4	33,04
De 1 a 4 años	Neoplasias	43	84,14
	Enfermedades del sistema nervioso	41	80,23
	Causas externas de traumatismos	5	9,78
De 5 a 14 años	Neoplasias	12	8,13
	Enfermedades del sistema nervioso	6	4,07
	Enfermedades endocrino-inmunológicas	2	1,36
De 15 a 24 años	Causas externas de traumatismos	74	73,09
	Neoplasias	11	11,46
	Enfermedades cardiocirculatorias	8	8,33
De 25 a 34 años	Causas externas de traumatismos	61	33,35
	Enfermedades endocrino-inmunológicas	47	25,29
	Enfermedades cardiocirculatorias	19	10,39
De 35 a 44 años	Neoplasias	53	36,92
	Causas externas de traumatismos	51	35,53
	Enfermedades endocrino-inmunológicas	37	25,77
De 45 a 54 años	Neoplasias	85	75,71
	Enfermedades cardiocirculatorias	41	36,52
	Causas externas de traumatismos	24	21,38
De 55 a 64 años	Neoplasias	346	326,75

	Enfermedades cardiocirculatorias	238	224,76
	Causas externas de traumatismos	56	52,88
De 65 a 74 años	Enfermedades cardiocirculatorias	1.116	1.197,78
	Neoplasias	1.007	1.080,80
	Enfermedades del aparato respiratorio	274	294,08
De 75 y más años	Enfermedades cardiocirculatorias	2.296	4.140,07
	Neoplasias	794	1.431,71
	Enfermedades del aparato respiratorio	613	1.105,34

La tasa específica se expresa en fallecidos por 100.000 habitantes del grupo de edad de referencia.

Mortalidad por causas específicas

Las enfermedades cerebrovasculares y las isquémicas del corazón son las dos primeras causas específicas de mortalidad en ambos sexos (Ver cuadro 3 y tabla I.5). La enfermedad isquémica del corazón es la primera causa de muerte en los hombres (tasa de 96,29 por 100.000) y la enfermedad cerebrovascular en las mujeres (tasa de 116,15 por 100.000) (Ver cuadros 4 y 5). En tercer lugar se encuentra el cáncer de pulmón en los hombres (tasa de 66,90) y la diabetes *mellitus* en las mujeres (tasa de 29,49). Se sitúa en la cuarta posición la enfermedad pulmonar obstructiva crónica (EPOC) y afines (tasa de 62,10) en hombres y cáncer de mama (tasa de 25,74) en las mujeres. La cirrosis hepática en hombres (28,30) y la EPOC en mujeres (22,46) ocupan el quinto lugar, seguidos de los accidentes de vehículos a motor en los hombres (22,26) y las entidades mal definidas (19,72) en las mujeres.

CUADRO 3: PRIMERAS CAUSAS DE MORTALIDAD DE LA LISTA REDUCIDA. AMBOS SEXOS. REGIÓN DE MURCIA, 1996.

Códigos y Causas de la lista reducida	Casos	%	Tasa
50. Enfermedades cerebrovasculares	1.111	12,9	101,25
47. Enfermedades isquémicas del corazón	962	11,2	87,67
55. EPOC y afines	454	5,3	41,38
21. Cáncer de pulmón	394	4,6	35,91
36. Diabetes Mellitus	239	2,8	21,78
58. Cirrosis hepática y otras	178	2,1	16,22
15. Tumor maligno intestino grueso	173	2,0	15,77
60. Nefritis, síndrome nefrótico, nefrosis	168	2,0	15,31
69. Entidades mal definidas	160	1,9	14,58

70. Accidentes de vehículos a motor	157	1,8	14,31
44. Enf. del sist. nervioso y de órg. de los sentidos	146	1,7	13,31
24. Tumor maligno mama femenina	141	1,6	25,35
Resto de causas	4.269	50,5	391,80
Total	8.582	100,0	782,14

Tasa específica por 100.000 habitantes.

CUADRO 4: PRIMERAS CAUSAS DE MORTALIDAD DE LA LISTA REDUCIDA. HOMBRES. REGIÓN DE MURCIA, 1996.

Códigos y Causas de la lista reducida	Casos	%	Tasa
47. Enfermedades isquémicas del corazón	521	11,6	96,29
50. Enfermedades cerebrovasculares	465	10,3	85,94
21. Cáncer de pulmón	362	8,0	66,90
55. EPOC y afines	336	7,5	62,10
58. Cirrosis hepática y otras	134	3,0	24,77
70. Accidentes de vehículos a motor	132	2,9	24,40
27. Cáncer de próstata	125	2,8	23,10
15. Cáncer de intestino grueso	97	2,2	17,93
38. Síndrome de inmunodeficiencia adquirida	79	1,8	14,60
36. Diabetes mellitus	75	1,7	13,86
Resto de causas	2.326	51,6	429,9
Total	4.508	100,0	833,17

Tasa específica por 100.000 hombres.

CUADRO 5: PRIMERAS CAUSAS DE MORTALIDAD DE LA LISTA REDUCIDA. MUJERES. REGIÓN DE MURCIA, 1996.

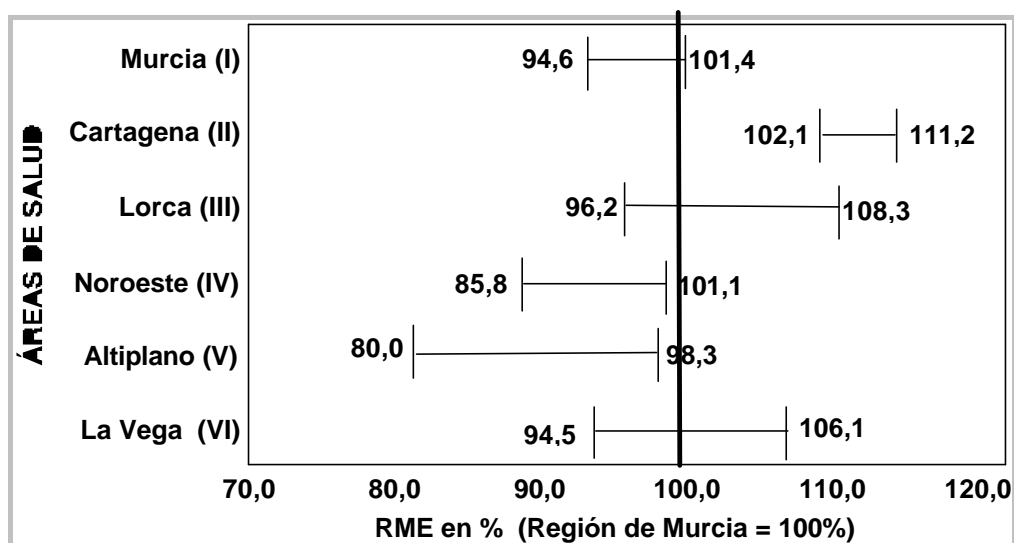
Códigos y Causas de la lista reducida	Casos	%	Tasa
50. Enfermedades cerebrovasculares	646	14,3	116,15
47. Enfermedades isquémicas del corazón	441	9,8	79,29
36. Diabetes Mellitus	164	3,6	29,49
24. Cáncer de mama	141	3,1	25,35
55. EPOC y afines	118	2,6	21,22
60. Nefritis, síndrome nefrótico, nefrosis	96	2,1	17,26
69. Entidades mal definidas	95	2,1	17,08
46. Enfermedad hipertensiva	84	1,9	15,10
44. Enf. del sist. nervioso y de órg. de los sentidos	81	1,8	14,56
15. Cáncer de intestino grueso	76	1,7	13,66
Resto de causas	1.942	43,1	349,17
Total	4.508	100,0	732,50

Tasa específica por 100.000 mujeres.

GRÁFICO

RAZÓN DE MORTALIDAD ESTÁNDAR (RME) POR TODAS LAS CAUSAS Y ÁREAS DE SALUD. AMBOS SEXOS, 1996.

5:



Años potenciales de vida perdidos (APVP)

El indicador años potenciales de vida perdidos, expresa una aproximación a la mortalidad prematura, que es, en promedio, en la Región de Murcia de 14,9 años menos por persona residente fallecida en la Comunidad Autónoma (Tabla I.12). Los hombres representan el 71,4% de la mortalidad precoz y las mujeres el 28,6% restante.

En ambos sexos, los grandes grupos de causas que sustraen más años de vida son las neoplasias (29,0%), los accidentes (27,2%), las enfermedades cardiovasculares (15,1%) y las entidades endocrino-inmunológicas (10,8%). En los hombres, las causas que restan más años de vida son los accidentes (22,3%), neoplasias (16,5%), enfermedades del aparato circulatorio (11,2%) y causas endocrino-inmunológicas (7,8%). Las mujeres siguen la misma ordenación en el total. Así, el primer lugar lo ocupan las neoplasias (12,4%), seguidas de los accidentes (4,8%), la patología cardiovascular (3,9%) y las enfermedades endocrino-metabólicas (3,0%) (Tabla I.13).

Las causas de mortalidad específica que restan más años de vida, son en los hombres, los accidentes de vehículos a motor (10,8% sobre el número total de APVP), el SIDA (7,5%), la enfermedad isquémica del corazón (5,3%), el cáncer de pulmón (4,7%), y los suicidios (3,9%). En las mujeres la mayor mortalidad prematura se da con el cáncer de mama (3,1%), accidentes de tráfico (2,6%), el SIDA (2,4%), enfermedades del sistema nervioso y de los órganos de los sentidos (1,8%), suicidio (1,09%), la enfermedad cerebrovascular (1,08%), y la enfermedad isquémica del corazón (1,02%) (Tabla I.14).

Áreas de Salud

Al comparar la mortalidad general de las áreas de salud con el conjunto regional, observamos mayor mortalidad en el área de Cartagena y menor mortalidad en el área del Altiplano. Al hacer la misma comparación de la mortalidad general por sexos, observamos que las diferencias con el promedio regional se concretan en Cartagena en un exceso de mortalidad en los hombres y en el área del Altiplano en menor mortandad en las mujeres.

En el área de salud de Murcia se observan más defunciones por trastornos mentales que en la región. Este exceso de mortalidad se concreta en las muertes por esta patología distintas de las psicosis alcohólicas en el sexo femenino.

Las defunciones por enfermedades neoplásicas y las cardiovasculares están aumentadas, al contrario de lo que sucede para la certificación de entidades mal definidas (inclusión de sólo signos y/o síntomas) en el área de salud de Cartagena en relación al conjunto regional. Por causas específicas destaca la menor mortalidad por caídas accidentales y la sobremortalidad por enfermedades de la circulación pulmonar y reumáticas y pericárdicas del corazón. Al desglosar por sexos se mantiene la mayor mortalidad cardiovascular, junto con un exceso de defunciones en las patologías endocrino-metabólicas-inmunitarias en los hombres. En las mujeres es dónde se manifiesta la menor certificación de causas mal definidas y de caídas accidentales y un mayor número de fallecimientos por enfermedades de la circulación pulmonar y reumáticas y pericárdicas del corazón.

El área de salud de Lorca presenta menos trastornos mentales que la región, aunque está aumentado el índice de suicidios, y de entidades mal definidas en relación al promedio regional.

El área del Noroeste presenta una menor mortalidad por tumores, enfermedades del sistema nervioso, y de las endocrino-metabólicas-inmunitarias en el sexo masculino. También en los hombres sobresalen por su menor índice la cirrosis hepática y el cáncer de pulmón.

En el área del Altiplano registra una menor mortalidad general. Entre los grandes grupos de causas y en ambos sexos, son las enfermedades cardiovasculares las únicas que presenta un exceso de muerte significativo. Las mujeres obtienen un menor índice que el regional en los tumores y en las causas génito-urinarias.

En la Vega del Segura - Comarca Oriental alcanzan una mayor cota en la certificación de causas mal definidas en fallecidos de ambos sexos. A su vez la frecuencia de las enfermedades génito-urinarias es menor en este área que en el conjunto regional. Hay una sobrerrepresentación del tumor maligno de intestino grueso en el total de ambos sexos, y una infrarrepresentación enfermedades de la circulación pulmonar y las reumáticas y pericárdicas del corazón. En los hombres existe un aumento significativo de las enfermedades cerebrovasculares.



ESTADÍSTICAS
DE MORTALIDAD
EN LA REGIÓN DE MURCIA

I.1. TASAS BRUTAS POR 1.000 HABITANTES.

	TOTAL	Hombres	Mujeres
Tasa bruta.....	7,82	8,33	7,33

I.2. MORTALIDAD ESPECÍFICA POR EDAD Y SEXO. TASAS POR 100.000 HABITANTES.

GRUPOS DE EDAD	TOTAL	Hombres	Mujeres
TOTAL.....	782,14	833,17	732,50
Menos de 1 año.....	809,58	990,10	622,48
De 1 a 4 años.....	27,39	22,82	32,25
De 5 a 9 años.....	21,60	25,15	17,82
De 10 a 14 años.....	24,32	19,93	28,96
De 15 a 19 años.....	41,67	64,73	17,18
De 20 a 24 años.....	65,85	102,71	27,35
De 25 a 29 años.....	68,52	105,72	30,03
De 30 a 34 años.....	106,74	150,62	61,96
De 35 a 39 años.....	118,05	168,23	68,27
De 40 a 44 años.....	169,82	232,21	107,77
De 45 a 49 años.....	222,40	294,38	152,08
De 50 a 54 años.....	375,46	558,88	200,88
De 55 a 59 años.....	616,75	907,57	347,81
De 60 a 64 años.....	934,89	1.370,17	534,33
De 65 a 69 años.....	1.465,38	2.065,60	940,85
De 70 a 74 años.....	2.651,61	3.659,64	1.831,44
De 75 y más años.....	8.927,48	10.090,86	8.235,06

1.3. DEFUNCIONES POR EDAD Y GRANDES GRUPOS DE CAUSAS. TOTAL.

GRANDES GRUPOS	TOTAL	Menos de 1 año	De 1 a 4 años	De 5 a 9 años	De 10 a 14 años	De 15 a 19 años	De 20 a 24 años	De 25 a 29 años	De 30 a 34 años	De 35 a 39 años
TOTAL.....	8.582	98	14	15	19	40	64	65	94	93
I Enfermedades infecciosas y parasitarias.....	92	2	-	1	-	-	-	-	3	-
II Tumores.....	2.031	2	3	5	7	3	8	11	8	18
III Enfermedades de las glándulas endocrinas, de la nutrición, del metabolismo y trastornos de la inmunidad.....	384	1	1	-	2	-	5	15	32	27
IV Enfermedades de la sangre y de los órganos hematopoyéticos	51	-	1	-	-	-	1	1	-	1
V Trastornos mentales.....	247	-	-	-	-	-	-	-	-	-
VI Enfermedades del sistema nervioso y de los órganos de los sentidos	146	1	2	3	3	1	1	-	2	4
VII Enfermedades del aparato circulatorio.....	3.329	3	-	-	-	2	6	2	7	9
VIII Enfermedades del aparato respiratorio	850	3	1	-	-	-	-	1	3	4
IX Enfermedades del aparato digestivo.....	440	1	-	1	-	1	-	1	6	1
X Enfermedades del aparato genitourinario.....	234	-	-	-	-	-	-	1	-	1
XI Complicaciones del embarazo, del parto y del puerperio.....	-	-	-	-	-	-	-	-	-	-
XII Enfermedades de la piel y del tejido celular subcutáneo.....	21	-	-	-	-	-	-	-	-	-
XIII Enfermedades del sistema osteomuscular y del tejido conjuntivo.....	79	-	-	-	-	-	-	-	1	-
XIV Anomalías congénitas	50	38	3	1	1	-	1	-	2	1
XV Ciertas afecciones originadas en el período perinatal	44	43	-	-	-	1	-	-	-	-

XVI	Signos, síntomas y estados morbosos mal definidos	162	4	-	1	-	-	-	2	-	-
XVII	Traumatismos y envenenamientos.....	422	-	3	3	6	32	42	31	30	27

1.3. DEFUNCIONES POR EDAD Y GRANDES GRUPOS DE CAUSAS. TOTAL.

GRANDES GRUPOS	De 40 a 44 años	De 45 a 49 años	De 50 a 54 años	De 55 a 59 años	De 60 a 64 años	De 65 a 69 años	De 70 a 74 años	De 75 y más años	NO CONSTA
TOTAL.....	110	133	197	314	514	753	1.108	4.951	-
I Enfermedades infecciosas y parasitarias.....	1	4	2	6	10	16	14	33	-
II Tumores.....	35	59	85	143	203	287	360	794	-
III Enfermedades de las glándulas endocrinas, de la nutrición, del metabolismo y trastornos de la inmunidad.....	10	2	8	10	12	31	38	190	-
IV Enfermedades de la sangre y de los órganos hematopoyéticos	-	-	2	-	2	3	4	36	-
V Trastornos mentales.....	2	-	1	2	4	7	20	211	-
VI Enfermedades del sistema nervioso y de los órganos de los sentidos	1	2	3	7	8	11	20	77	-
VII Enfermedades del aparato circulatorio.....	18	28	41	71	167	242	437	2.296	-
VIII Enfermedades del aparato respiratorio	2	5	8	17	26	60	107	613	-
IX Enfermedades del aparato digestivo.....	14	13	16	26	29	42	55	234	-
X Enfermedades del aparato genitourinario.....	-	-	6	7	14	18	25	162	-
XI Complicaciones del embarazo, del parto y del puerperio.....	-	-	-	-	-	-	-	-	-
XII Enfermedades de la piel y del tejido celular subcutáneo.....	-	-	-	-	1	1	1	18	-
XIII Enfermedades del sistema osteomuscular y del tejido conjuntivo.....	1	1	-	1	3	1	5	66	-
XIV Anomalías congénitas	2	1	-	-	-	-	-	-	-
XV Ciertas afecciones originadas en el período perinatal	-	-	-	-	-	-	-	-	-

XVI	Signos, síntomas y estados morbosos mal definidos	-	-	1	-	3	3	2	146	-
XVII	Traumatismos y envenenamientos.....	24	18	24	24	32	31	20	75	-

1.3. DEFUNCIONES POR EDAD Y GRANDES GRUPOS DE CAUSAS. HOMBRES.

GRANDES GRUPOS	TOTAL	Menos de 1 año	De 1 a 4 años	De 5 a 9 años	De 10 a 14 años	De 15 a 19 años	De 20 a 24 años	De 25 a 29 años	De 30 a 34 años	De 35 a 39 años
TOTAL.....	4.508	61	6	9	8	32	51	51	67	66
I Enfermedades infecciosas y parasitarias.....	44	2	-	1	-	-	-	-	1	-
II Tumores.....	1.265	2	1	3	-	2	5	6	4	6
III Enfermedades de las glándulas endocrinas, de la nutrición, del metabolismo y trastornos de la inmunidad.....	169	-	-	-	1	-	3	9	25	23
IV Enfermedades de la sangre y de los órganos hematopoyéticos	23	-	1	-	-	-	1	1	-	1
V Trastornos mentales.....	84	-	-	-	-	-	-	-	-	-
VI Enfermedades del sistema nervioso y de los órganos de los sentidos	65	1	-	1	2	1	1	-	-	1
VII Enfermedades del aparato circulatorio.....	1.478	2	-	-	-	2	5	1	3	8
VIII Enfermedades del aparato respiratorio	535	2	1	-	-	-	-	1	2	2
IX Enfermedades del aparato digestivo.....	259	1	-	1	-	1	-	1	5	1
X Enfermedades del aparato genitourinario.....	110	-	-	-	-	-	-	1	-	1
XI Complicaciones del embarazo, del parto y del puerperio.....	-	-	-	-	-	-	-	-	-	-
XII Enfermedades de la piel y del tejido celular subcutáneo.....	6	-	-	-	-	-	-	-	-	-
XIII Enfermedades del sistema osteomuscular y del tejido conjuntivo.....	26	-	-	-	-	-	-	-	-	-
XIV Anomalías congénitas	30	24	1	1	1	-	-	-	1	-
XV Ciertas afecciones originadas en el período perinatal	25	24	-	-	-	1	-	-	-	-

XVI	Signos, síntomas y estados morbosos mal definidos	66	3	-	1	-	-	-	2	-	-
XVII	Traumatismos y envenenamientos.....	323	-	2	1	4	25	36	29	26	23

I.3. DEFUNCIONES POR EDAD Y GRANDES GRUPOS DE CAUSAS. HOMBRES.

GRANDES GRUPOS	De 40 a 44 años	De 45 a 49 años	De 50 a 54 años	De 55 a 59 años	De 60 a 64 años	De 65 a 69 años	De 70 a 74 años	De 75 y más años	NO CONSTA
TOTAL.....	75	87	143	222	361	495	686	2.088	-
I Enfermedades infecciosas y parasitarias.....	-	3	1	1	8	9	7	11	-
II Tumores.....	18	31	57	95	139	195	246	455	-
III Enfermedades de las glándulas endocrinas, de la nutrición, del metabolismo y trastornos de la inmunidad.....	8	1	6	10	6	12	15	50	-
IV Enfermedades de la sangre y de los órganos hematopoyéticos	-	-	2	-	2	2	3	10	-
V Trastornos mentales.....	1	-	1	2	2	3	14	61	-
VI Enfermedades del sistema nervioso y de los órganos de los sentidos	1	1	1	4	4	6	10	31	-
VII Enfermedades del aparato circulatorio.....	12	22	34	54	121	163	236	815	-
VIII Enfermedades del aparato respiratorio	2	4	6	14	19	43	88	351	-
IX Enfermedades del aparato digestivo.....	11	11	14	16	22	33	36	106	-
X Enfermedades del aparato genitourinario.....	-	-	2	5	9	10	14	68	-
XI Complicaciones del embarazo, del parto y del puerperio.....	-	-	-	-	-	-	-	-	-
XII Enfermedades de la piel y del tejido celular subcutáneo.....	-	-	-	-	-	1	-	5	-
XIII Enfermedades del sistema osteomuscular y del tejido conjuntivo.....	1	-	-	1	1	-	1	22	-
XIV Anomalías congénitas	1	1	-	-	-	-	-	-	-
XV Ciertas afecciones originadas en el período perinatal	-	-	-	-	-	-	-	-	-

XVI	Signos, síntomas y estados morbosos mal definidos	-	-	-	-	2	-	1	57	-
XVII	Traumatismos y envenenamientos.....	20	13	19	20	26	18	15	46	-

I.3. DEFUNCIONES POR EDAD Y GRANDES GRUPOS DE CAUSAS. MUJERES.

GRANDES GRUPOS	TOTAL	Menos de 1 año	De 1 a 4 años	De 5 a 9 años	De 10 a 14 años	De 15 a 19 años	De 20 a 24 años	De 25 a 29 años	De 30 a 34 años	De 35 a 39 años
TOTAL.....	4.074	37	8	6	11	8	13	14	27	27
I Enfermedades infecciosas y parasitarias.....	48	-	-	-	-	-	-	-	2	-
II Tumores.....	766	-	2	2	7	1	3	5	4	12
III Enfermedades de las glándulas endocrinas, de la nutrición, del metabolismo y trastornos de la inmunidad.....	215	1	1	-	1	-	2	6	7	4
IV Enfermedades de la sangre y de los órganos hematopoyéticos	28	-	-	-	-	-	-	-	-	-
V Trastornos mentales.....	163	-	-	-	-	-	-	-	-	-
VI Enfermedades del sistema nervioso y de los órganos de los sentidos	81	-	2	2	1	-	-	-	2	3
VII Enfermedades del aparato circulatorio.....	1.851	1	-	-	-	-	1	1	4	1
VIII Enfermedades del aparato respiratorio	315	1	-	-	-	-	-	-	1	2
IX Enfermedades del aparato digestivo.....	181	-	-	-	-	-	-	-	1	-
X Enfermedades del aparato genitourinario.....	124	-	-	-	-	-	-	-	-	-
XI Complicaciones del embarazo, del parto y del puerperio.....	-	-	-	-	-	-	-	-	-	-
XII Enfermedades de la piel y del tejido celular subcutáneo.....	15	-	-	-	-	-	-	-	-	-
XIII Enfermedades del sistema osteomuscular y del tejido conjuntivo	53	-	-	-	-	-	-	-	1	-
XIV Anomalías congénitas	20	14	2	-	-	-	1	-	1	1
XV Ciertas afecciones originadas en el período perinatal	19	19	-	-	-	-	-	-	-	-

XVI	Signos, síntomas y estados morbosos mal definidos	96	1	-	-	-	-	-	-	-	-
XVII	Traumatismos y envenenamientos.....	99	-	1	2	2	7	6	2	4	4

I.3. DEFUNCIONES POR EDAD Y GRANDES GRUPOS DE CAUSAS. MUJERES.

GRANDES GRUPOS	De 40 a 44 años	De 45 a 49 años	De 50 a 54 años	De 55 a 59 años	De 60 a 64 años	De 65 a 69 años	De 70 a 74 años	De 75 y más años	NO CONSTA
TOTAL.....	35	46	54	92	153	258	422	2.863	-
I Enfermedades infecciosas y parasitarias.....	1	1	1	5	2	7	7	22	-
II Tumores.....	17	28	28	48	64	92	114	339	-
III Enfermedades de las glándulas endocrinas, de la nutrición, del metabolismo y trastornos de la inmunidad.....	2	1	2	-	6	19	23	140	-
IV Enfermedades de la sangre y de los órganos hematopoyéticos	-	-	-	-	-	1	1	26	-
V Trastornos mentales.....	1	-	-	-	2	4	6	150	-
VI Enfermedades del sistema nervioso y de los órganos de los sentidos	-	1	2	3	4	5	10	46	-
VII Enfermedades del aparato circulatorio.....	6	6	7	17	46	79	201	1.481	-
VIII Enfermedades del aparato respiratorio	-	1	2	3	7	17	19	262	-
IX Enfermedades del aparato digestivo.....	3	2	2	10	7	9	19	128	-
X Enfermedades del aparato genitourinario.....	-	-	4	2	5	8	11	94	-
XI Complicaciones del embarazo, del parto y del puerperio.....	-	-	-	-	-	-	-	-	-
XII Enfermedades de la piel y del tejido celular subcutáneo.....	-	-	-	-	1	-	1	13	-
XIII Enfermedades del sistema osteomuscular y del tejido conjuntivo	-	1	-	-	2	1	4	44	-
XIV Anomalías congénitas	1	-	-	-	-	-	-	-	-
XV Ciertas afecciones originadas en el período perinatal	-	-	-	-	-	-	-	-	-

XVI	Signos, síntomas y estados morbosos mal definidos	-	-	1	-	1	3	1	89	-
XVII	Traumatismos y envenenamientos	4	5	5	4	6	13	5	29	-

1.4. MORTALIDAD ESPECÍFICA POR EDAD Y GRANDES GRUPOS DE CAUSAS. TASAS POR 100.000 HABITANTES. TOTAL.

GRANDES GRUPOS	TOTAL	Menos de 1 año	De 1 a 4 años	De 5 a 9 años	De 10 a 14 años	De 15 a 19 años	De 20 a 24 años	De 25 a 29 años	De 30 a 34 años
TOTAL.....	782,14	809,58	27,39	21,60	24,32	41,67	65,85	68,52	106,74
I Enfermedades infecciosas y parasitarias.....	8,38	16,52	-	1,44	-	-	-	-	3,41
II Tumores.....	185,10	16,52	5,87	7,20	8,96	3,13	8,23	11,60	9,08
III Enfermedades de las glándulas endocrinas, de la nutrición, del metabolismo y trastornos de la inmunidad.....	35,00	8,26	1,96	-	2,56	-	5,14	15,81	36,34
IV Enfermedades de la sangre y de los órganos hematopoyéticos.....	4,65	-	1,96	-	-	-	1,03	1,05	-
V Trastornos mentales.....	22,51	-	-	-	-	-	-	-	-
VI Enfermedades del sistema nervioso y de los órganos de los sentidos.....	13,31	8,26	3,91	4,32	3,84	1,04	1,03	-	2,27
VII Enfermedades del aparato circulatorio.....	303,40	24,78	-	-	-	2,08	6,17	2,11	7,95
VIII Enfermedades del aparato respiratorio.....	77,47	24,78	1,96	-	-	-	-	1,05	3,41
IX Enfermedades del aparato digestivo.....	40,10	8,26	-	1,44	-	1,04	-	1,05	6,81
X Enfermedades del aparato genitourinario.....	21,33	-	-	-	-	-	-	1,05	-
XI Complicaciones del embarazo, del parto y del puerperio.....	-	-	-	-	-	-	-	-	-
XII Enfermedades de la piel y del tejido celular subcutáneo.....	1,91	-	-	-	-	-	-	-	-
XIII Enfermedades del sistema osteomuscular y del tejido conjuntivo.....	7,20	-	-	-	-	-	-	-	1,14
XIV Anomalías congénitas.....	4,56	313,92	5,87	1,44	1,28	-	1,03	-	2,27
XV Ciertas afecciones originadas en el período perinatal.....	4,01	355,23	-	-	-	1,04	-	-	-

XVI	Signos, síntomas y estados morbosos mal definidos	14,76	33,04	-	1,44	-	-	-	2,11	-
XVII	Traumatismos y envenenamientos	38,46	-	5,87	4,32	7,68	33,33	43,21	32,68	34,07

1.4. MORTALIDAD ESPECÍFICA POR EDAD Y GRANDES GRUPOS DE CAUSAS. TASAS POR 100.000 HABITANTES. TOTAL.

GRANDES GRUPOS	De 35 a 39 años	De 40 a 44 años	De 45 a 49 años	De 50 a 54 años	De 55 a 59 años	De 60 a 64 años	De 65 a 69 años	De 70 a 74 años	De 75 y más años
TOTAL.....	118,05	169,82	222,40	375,46	616,75	934,89	1.465,38	2.651,61	8.927,48
I Enfermedades infecciosas y parasitarias.....	-	1,54	6,69	3,81	11,79	18,19	31,14	33,50	59,50
II Tumores.....	22,85	54,03	98,66	162,00	280,88	369,23	558,52	861,53	1.431,71
III Enfermedades de las glándulas endocrinas, de la nutrición, del metabolismo y trastornos de la inmunidad.....	34,27	15,44	3,34	15,25	19,64	21,83	60,33	90,94	342,60
IV Enfermedades de la sangre y de los órganos hematopoyéticos.....	1,27	-	-	3,81	-	3,64	5,84	9,57	64,91
V Trastornos mentales.....	-	3,09	-	1,91	3,93	7,28	13,62	47,86	380,47
VI Enfermedades del sistema nervioso y de los órganos de los sentidos.....	5,08	1,54	3,34	5,72	13,75	14,55	21,41	47,86	138,84
VII Enfermedades del aparato circulatorio.....	11,42	27,79	46,82	78,14	139,46	303,75	470,95	1.045,80	4.140,07
VIII Enfermedades del aparato respiratorio.....	5,08	3,09	8,36	15,25	33,39	47,29	116,76	256,07	1.105,34
IX Enfermedades del aparato digestivo.....	1,27	21,61	21,74	30,49	51,07	52,75	81,73	131,62	421,94
X Enfermedades del aparato genitourinario.....	1,27	-	-	11,44	13,75	25,46	35,03	59,83	292,11
XI Complicaciones del embarazo, del parto y del puerperio.....	-	-	-	-	-	-	-	-	-
XII Enfermedades de la piel y del tejido celular subcutáneo.....	-	-	-	-	-	1,82	1,95	2,39	32,46
XIII Enfermedades del sistema osteomuscular y del tejido conjuntivo.....	-	1,54	1,67	-	1,96	5,46	1,95	11,97	119,01
XIV Anomalías congénitas.....	1,27	3,09	1,67	-	-	-	-	-	-
XV Ciertas afecciones originadas en el período perinatal.....	-	-	-	-	-	-	-	-	-

XVI	Signos, síntomas y estados morbosos mal definidos	-	-	-	1,91	-	5,46	5,84	4,79	263,26
XVII	Traumatismos y envenenamientos	34,27	37,05	30,10	45,74	47,14	58,20	60,33	47,86	135,24

1.4. MORTALIDAD ESPECÍFICA POR EDAD Y GRANDES GRUPOS DE CAUSAS. TASAS POR 100.000 HABITANTES. HOMBRES.

GRANDES GRUPOS	TOTAL	Menos de 1 año	De 1 a 4 años	De 5 a 9 años	De 10 a 14 años	De 15 a 19 años	De 20 a 24 años	De 25 a 29 años	De 30 a 34 años
TOTAL.....	833,17	990,10	22,82	25,15	19,93	64,73	102,71	105,72	150,62
I Enfermedades infecciosas y parasitarias.....	8,13	32,46	-	2,79	-	-	-	-	2,25
II Tumores.....	233,80	32,46	3,80	8,38	-	4,05	10,07	12,44	8,99
III Enfermedades de las glándulas endocrinas, de la nutrición, del metabolismo y trastornos de la inmunidad.....	31,23	-	-	-	2,49	-	6,04	18,66	56,20
IV Enfermedades de la sangre y de los órganos hematopoyéticos.....	4,25	-	3,80	-	-	-	2,01	2,07	-
V Trastornos mentales.....	15,52	-	-	-	-	-	-	-	-
VI Enfermedades del sistema nervioso y de los órganos de los sentidos.....	12,01	16,23	-	2,79	4,98	2,02	2,01	-	-
VII Enfermedades del aparato circulatorio.....	273,16	32,46	-	-	-	4,05	10,07	2,07	6,74
VIII Enfermedades del aparato respiratorio.....	98,88	32,46	3,80	-	-	-	-	2,07	4,50
IX Enfermedades del aparato digestivo.....	47,87	16,23	-	2,79	-	2,02	-	2,07	11,24
X Enfermedades del aparato genitourinario.....	20,33	-	-	-	-	-	-	2,07	-
XI Complicaciones del embarazo, del parto y del puerperio.....	-	-	-	-	-	-	-	-	-
XII Enfermedades de la piel y del tejido celular subcutáneo.....	1,11	-	-	-	-	-	-	-	-
XIII Enfermedades del sistema osteomuscular y del tejido conjuntivo.....	4,81	-	-	-	-	-	-	-	-
XIV Anomalías congénitas.....	5,54	389,55	3,80	2,79	2,49	-	-	-	2,25
XV Ciertas afecciones originadas en el período perinatal.....	4,62	389,55	-	-	-	2,02	-	-	-

XVI	Signos, síntomas y estados morbosos mal definidos	12,20	48,69	-	2,79	-	-	-	4,15	-
XVII	Traumatismos y envenenamientos.....	59,70	-	7,61	2,79	9,97	50,57	72,50	60,11	58,45

1.4. MORTALIDAD ESPECÍFICA POR EDAD Y GRANDES GRUPOS DE CAUSAS. TASAS POR 100.000 HABITANTES. HOMBRES.

GRANDES GRUPOS	De 35 a 39 años	De 40 a 44 años	De 45 a 49 años	De 50 a 54 años	De 55 a 59 años	De 60 a 64 años	De 65 a 69 años	De 70 a 74 años	De 75 y más años
TOTAL	168,23	232,21	294,38	558,88	907,57	1.370,17	2.065,60	3.659,64	10.090,86
I Enfermedades infecciosas y parasitarias	-	-	10,15	3,91	4,09	30,36	37,56	37,34	53,16
II Tumores.....	15,29	55,73	104,89	222,77	388,37	527,57	813,72	1.312,35	2.198,92
III Enfermedades de las glándulas endocrinas, de la nutrición, del metabolismo y trastornos de la inmunidad	58,62	24,77	3,38	23,45	40,88	22,77	50,08	80,02	241,64
IV Enfermedades de la sangre y de los órganos hematopoyéticos	2,55	-	-	7,82	-	7,59	8,35	16,00	48,33
V Trastornos mentales.....	-	3,10	-	3,91	8,18	7,59	12,52	74,69	294,80
VI Enfermedades del sistema nervioso y de los órganos de los sentidos	2,55	3,10	3,38	3,91	16,35	15,18	25,04	53,35	149,82
VII Enfermedades del aparato circulatorio.....	20,39	37,15	74,44	132,88	220,76	459,26	680,19	1.259,00	3.938,72
VIII Enfermedades del aparato respiratorio.....	5,10	6,19	13,53	23,45	57,23	72,11	179,44	469,46	1.696,31
IX Enfermedades del aparato digestivo.....	2,55	34,06	37,22	54,72	65,41	83,50	137,71	192,05	512,28
X Enfermedades del aparato genitourinario.....	2,55	-	-	7,82	20,44	34,16	41,73	74,69	328,63
XI Complicaciones del embarazo, del parto y del puerperio.....	-	-	-	-	-	-	-	-	-
XII Enfermedades de la piel y del tejido celular subcutáneo.....	-	-	-	-	-	-	4,17	-	24,16
XIII Enfermedades del sistema osteomuscular y del tejido conjuntivo.....	-	3,10	-	-	4,09	3,80	-	5,33	106,32
XIV Anomalías congénitas	-	3,10	3,38	-	-	-	-	-	-
XV Ciertas afecciones originadas en el período perinatal	-	-	-	-	-	-	-	-	-

XVI	Signos, síntomas y estados morbosos mal definidos	-	-	-	-	-	7,59	-	5,33	275,47
XVII	Traumatismos y envenenamientos	58,62	61,92	43,99	74,26	81,76	98,68	75,11	80,02	222,31

1.4. MORTALIDAD ESPECÍFICA POR EDAD Y GRANDES GRUPOS DE CAUSAS. TASAS POR 100.000 HABITANTES. MUJERES.

GRANDES GRUPOS	TOTAL	Menos de 1 año	De 1 a 4 años	De 5 a 9 años	De 10 a 14 años	De 15 a 19 años	De 20 a 24 años	De 25 a 29 años	De 30 a 34 años
TOTAL.....	732,50	622,48	32,25	17,82	28,96	17,18	27,35	30,03	61,96
I Enfermedades infecciosas y parasitarias.....	8,63	-	-	-	-	-	-	-	4,59
II Tumores.....	137,73	-	8,06	5,94	18,43	2,15	6,31	10,72	9,18
III Enfermedades de las glándulas endocrinas, de la nutrición, del metabolismo y trastornos de la inmunidad.....	38,66	16,82	4,03	-	2,63	-	4,21	12,87	16,06
IV Enfermedades de la sangre y de los órganos hematopoyéticos.....	5,03	-	-	-	-	-	-	-	-
V Trastornos mentales.....	29,31	-	-	-	-	-	-	-	-
VI Enfermedades del sistema nervioso y de los órganos de los sentidos.....	14,56	-	8,06	5,94	2,63	-	-	-	4,59
VII Enfermedades del aparato circulatorio.....	332,81	16,82	-	-	-	-	2,10	2,14	9,18
VIII Enfermedades del aparato respiratorio.....	56,64	16,82	-	-	-	-	-	-	2,29
IX Enfermedades del aparato digestivo.....	32,54	-	-	-	-	-	-	-	2,29
X Enfermedades del aparato genitourinario.....	22,29	-	-	-	-	-	-	-	-
XI Complicaciones del embarazo, del parto y del puerperio.....	-	-	-	-	-	-	-	-	-
XII Enfermedades de la piel y del tejido celular subcutáneo.....	2,70	-	-	-	-	-	-	-	-
XIII Enfermedades del sistema osteomuscular y del tejido conjuntivo.....	9,53	-	-	-	-	-	-	-	2,29
XIV Anomalías congénitas.....	3,60	235,53	8,06	-	-	-	2,10	-	2,29
XV Ciertas afecciones originadas en el período perinatal.....	3,42	319,65	-	-	-	-	-	-	-

XVI	Signos, síntomas y estados morbosos mal definidos	17,26	16,82	-	-	-	-	-	-	-
XVII	Traumatismos y envenenamientos.....	17,80	-	4,03	5,94	5,26	15,03	12,62	4,29	9,18

1.4. MORTALIDAD ESPECÍFICA POR EDAD Y GRANDES GRUPOS DE CAUSAS. TASAS POR 100.000 HABITANTES. MUJERES.

GRANDES GRUPOS	De 35 a 39 años	De 40 a 44 años	De 45 a 49 años	De 50 a 54 años	De 55 a 59 años	De 60 a 64 años	De 65 a 69 años	De 70 a 74 años	De 75 y más años
TOTAL.....	68,27	107,77	152,08	200,88	347,81	534,33	940,85	1.831,44	8.235,06
I Enfermedades infecciosas y parasitarias.....	-	3,08	3,31	3,72	18,90	6,98	25,53	30,38	63,28
II Tumores.....	30,34	52,35	92,57	104,16	181,47	223,51	335,50	494,75	975,09
III Enfermedades de las glándulas endocrinas, de la nutrición, del metabolismo y trastornos de la inmunidad.....	10,11	6,16	3,31	7,44	-	20,95	69,29	99,82	402,69
IV Enfermedades de la sangre y de los órganos hematopoyéticos.....	-	-	-	-	-	-	3,65	4,34	74,79
V Trastornos mentales.....	-	3,08	-	-	-	6,98	14,59	26,04	431,46
VI Enfermedades del sistema nervioso y de los órganos de los sentidos.....	7,59	-	3,31	7,44	11,34	13,97	18,23	43,40	132,31
VII Enfermedades del aparato circulatorio.....	2,53	18,48	19,84	26,04	64,27	160,65	288,09	872,32	4.259,91
VIII Enfermedades del aparato respiratorio.....	5,06	-	3,31	7,44	11,34	24,45	61,99	82,46	753,61
IX Enfermedades del aparato digestivo.....	-	9,24	6,61	7,44	37,81	24,45	32,82	82,46	368,18
X Enfermedades del aparato genitourinario.....	-	-	-	14,88	7,56	17,46	29,17	47,74	270,38
XI Complicaciones del embarazo, del parto y del puerperio.....	-	-	-	-	-	-	-	-	-
XII Enfermedades de la piel y del tejido celular subcutáneo.....	-	-	-	-	-	3,49	-	4,34	37,39
XIII Enfermedades del sistema osteomuscular y del tejido conjuntivo.....	-	-	3,31	-	-	6,98	3,65	17,36	126,56
XIV Anomalías congénitas.....	2,53	3,08	-	-	-	-	-	-	-
XV Ciertas afecciones originadas en el período perinatal.....	-	-	-	-	-	-	-	-	-

XVI	Signos, síntomas y estados morbosos mal definidos	-	-	-	3,72	-	3,49	10,94	4,34	256,00
XVII	Traumatismos y envenenamientos.....	10,11	12,32	16,53	18,60	15,12	20,95	47,41	21,70	83,41

1.5. MORTALIDAD ESPECÍFICA POR EDAD Y CAUSAS DE LA LISTA REDUCIDA. TASAS POR 100.000 HABITANTES. TOTAL.

CAUSA	TOTAL	Menos de 1 año	De 1 a 4 años	De 5 a 9 años	De 10 a 14 años	De 15 a 19 años	De 20 a 24 años	De 25 a 29 años	De 30 a 34 años
TOTAL.....	782,14	809,58	27,39	21,60	24,32	41,67	65,85	68,52	106,74
01 Fiebres tifoidea y paratifoidea.....	-	-	-	-	-	-	-	-	-
02 Otras infecciones por salmonella y otras intoxicaciones alimentarias	0,09	-	-	-	-	-	-	-	-
03 Enfermedades infecciosas intestinales	0,46	-	-	-	-	-	-	-	-
04 Tuberculosis respiratoria	1,28	-	-	-	-	-	-	-	-
05 Otras tuberculosis.....	0,09	-	-	-	-	-	-	-	-
06 Otras enfermedades infecciosas bacterianas	4,65	16,52	-	1,44	-	-	-	-	1,14
07 Hepatitis viral.....	1,37	-	-	-	-	-	-	-	1,14
08 Tétanos	-	-	-	-	-	-	-	-	-
09 Resto enfermedades infecciosas víricas	0,36	-	-	-	-	-	-	-	1,14
10 Enfermedades parasitarias y resto de infecciones.....	0,09	-	-	-	-	-	-	-	-
11 Tumor maligno de cavidad bucal y faringe.....	4,37	-	-	-	-	-	-	-	-
12 Tumor maligno del esófago	3,28	-	-	-	-	-	-	-	-
13 Tumor maligno del estómago.....	10,03	-	-	-	-	-	-	-	1,14
14 Tumor maligno del intestino delgado.....	0,09	-	-	-	-	-	-	-	-
15 Tumor maligno del intestino grueso.....	15,77	-	-	-	-	-	-	-	-
16 Tumor maligno del recto	7,29	-	-	-	-	-	-	-	-
17 Tumor maligno del hígado.....	7,20	-	-	-	-	-	-	-	-
18 Tumor maligno de la vesícula biliar.....	3,01	-	-	-	-	-	-	-	-
19 Tumor maligno del páncreas	7,84	-	-	-	-	-	-	-	-
20 Tumor maligno de la laringe.....	2,92	-	-	-	-	-	-	-	-
21 Tumor maligno de la tráquea, de los bronquios y del pulmón	35,91	-	-	-	-	-	-	1,05	2,27
22 Tumor maligno de los huesos.....	0,64	-	-	-	1,28	-	1,03	-	1,14
23 Tumor maligno de la piel	3,55	-	-	-	-	-	-	-	-
24 Tumor maligno de la mama femenina.....	25,35	-	-	-	-	-	-	-	4,59
25 Tumor maligno del cuello uterino	3,42	-	-	-	-	-	-	4,29	2,29
26 Otros tumores malignos del útero	6,65	-	-	-	-	-	-	-	-
27 Tumor maligno de la próstata	23,10	-	-	-	-	-	-	-	-
28 Tumor maligno de otras localizaciones.....	25,34	8,26	1,96	4,32	3,84	-	3,09	3,16	-

29	Tumor maligno de localización no especificada.....	9,84	-	-	-	-	2,08	-	-	-
30	Leucemia	5,29	-	1,96	-	2,56	1,04	2,06	1,05	-
31	Enfermedad de Hodgkin.....	0,09	-	-	-	-	-	-	-	-

1.5. MORTALIDAD ESPECÍFICA POR EDAD Y CAUSAS DE LA LISTA REDUCIDA. TASAS POR 100.000 HABITANTES. TOTAL.

CAUSA	De 35 a 39 años	De 40 a 44 años	De 45 a 49 años	De 50 a 54 años	De 55 a 59 años	De 60 a 64 años	De 65 a 69 años	De 70 a 74 años	De 75 y más años
TOTAL.....	118,05	169,82	222,40	375,46	616,75	934,89	1.465,38	2.651,61	8.927,48
01 Fiebres tifoidea y paratifoidea.....	-	-	-	-	-	-	-	-	-
02 Otras infecciones por salmonella y otras intoxicaciones alimentarias	-	-	-	-	-	1,82	-	-	-
03 Enfermedades infecciosas intestinales	-	-	1,67	-	-	-	-	-	7,21
04 Tuberculosis respiratoria	-	-	1,67	1,91	-	-	3,89	9,57	10,82
05 Otras tuberculosis.....	-	-	-	-	-	-	-	2,39	-
06 Otras enfermedades infecciosas bacterianas	-	1,54	-	1,91	5,89	7,28	19,46	19,15	36,06
07 Hepatitis viral.....	-	-	1,67	-	3,93	7,28	7,78	2,39	3,61
08 Tétanos	-	-	-	-	-	-	-	-	-
09 Resto enfermedades infecciosas víricas	-	-	1,67	-	1,96	1,82	-	-	-
10 Enfermedades parasitarias y resto de infecciones.....	-	-	-	-	-	-	-	-	1,80
11 Tumor maligno de cavidad bucal y faringe.....	-	3,09	5,02	11,44	13,75	14,55	7,78	11,97	23,44
12 Tumor maligno del esófago	-	-	1,67	11,44	9,82	7,28	11,68	11,97	16,23
13 Tumor maligno del estómago.....	1,27	1,54	1,67	17,15	19,64	20,01	33,08	28,72	84,75
14 Tumor maligno del intestino delgado.....	-	-	-	-	-	-	-	-	1,80
15 Tumor maligno del intestino grueso.....	-	3,09	1,67	3,81	23,57	14,55	44,76	81,37	164,09
16 Tumor maligno del recto.	1,27	-	-	3,81	9,82	21,83	9,73	23,93	81,14
17 Tumor maligno del hígado.....	-	-	5,02	5,72	11,79	18,19	21,41	38,29	54,09
18 Tumor maligno de la vesícula biliar.....	-	-	1,67	-	1,96	1,82	9,73	19,15	30,65
19 Tumor maligno del páncreas	-	3,09	-	1,91	11,79	9,09	29,19	31,11	79,34
20 Tumor maligno de la laringe.....	-	-	5,02	1,91	7,86	7,28	13,62	19,15	9,02
21 Tumor maligno de la tráquea, de los bronquios y del pulmón	5,08	10,81	18,39	28,59	66,78	96,40	136,22	186,67	214,58
22 Tumor maligno de los huesos.....	-	-	-	-	1,96	-	-	2,39	3,61
23 Tumor maligno de la piel	-	-	1,67	-	1,96	5,46	15,57	19,15	32,46
24 Tumor maligno de la mama femenina.....	10,11	12,32	29,76	44,64	52,93	76,83	54,70	78,12	117,93
25 Tumor maligno del cuello uterino	2,53	3,08	13,22	3,72	11,34	6,98	3,65	8,68	2,88
26 Otros tumores malignos del útero	2,53	-	3,31	7,44	3,78	20,95	25,53	17,36	43,15
27 Tumor maligno de la próstata	-	3,10	-	-	8,18	22,77	54,25	138,70	372,12
28 Tumor maligno de otras localizaciones.....	3,81	12,35	8,36	32,40	31,43	40,01	70,06	126,84	187,53

29 Tumor maligno de localización no especificada.....	-	3,09	11,71	7,62	13,75	14,55	31,14	52,65	72,13
30 Leucemia	2,54	-	1,67	-	1,96	12,73	11,68	23,93	43,28
31 Enfermedad de Hodgkin.....	-	-	-	-	-	-	-	-	1,80

1.5. MORTALIDAD ESPECÍFICA POR EDAD Y CAUSAS DE LA LISTA REDUCIDA. TASAS POR 100.000 HABITANTES. TOTAL (Continuación).

CAUSA	TOTAL	Menos de 1 año	De 1 a 4 años	De 5 a 9 años	De 10 a 14 años	De 15 a 19 años	De 20 a 24 años	De 25 a 29 años	De 30 a 34 años
32 Otros tumores del tejido linfático y órganos hematopoyéticos.....	6,56	-	-	1,44	1,28	-	-	1,05	-
33 Tumores benignos.....	1,46	8,26	-	-	-	-	-	1,05	-
34 Carcinoma in situ.....	-	-	-	-	-	-	-	-	-
35 Tumores de evolución incierta y de naturaleza no especificada.....	5,29	-	1,96	1,44	-	-	2,06	2,11	1,14
36 Diabetes	21,78	-	-	-	-	-	-	-	1,14
37 Otras enfermedades endocrinas e inmunitarias	3,83	8,26	-	-	2,56	-	-	-	-
38 Síndrome de inmunodeficiencia adquirida (SIDA).....	9,39	-	1,96	-	-	-	5,14	15,81	35,20
39 Serología o cultivo ⊕ para el VIH.....	0,18	-	-	-	-	-	-	1,05	-
40 Anemias	2,83	-	1,96	-	-	-	1,03	-	-
41 Otras enfermedades de la sangre y de los órganos hematopoyéticos	1,82	-	-	-	-	-	-	1,05	-
42 Psicosis alcohólica.....	-	-	-	-	-	-	-	-	-
43 Otros trastornos mentales	22,51	-	-	-	-	-	-	-	-
44 Enfermedades del sistema nervioso y de los órganos de los sentidos	13,31	8,26	3,91	4,32	3,84	1,04	1,03	-	2,27
45 Enfermedades reumáticas crónicas del corazón	5,10	-	-	-	-	-	-	-	-
46 Enfermedades hipertensivas	11,21	-	-	-	-	-	-	-	-
47 Enfermedades isquémicas del corazón	87,67	-	-	-	-	-	-	1,05	3,41
48 Otras enfermedades del corazón y de la circulación pulmonar.....	72,55	8,26	-	-	-	2,08	4,12	-	1,14
49 Enfermedades del corazón mal definidas.....	7,93	16,52	-	-	-	-	1,03	1,05	1,14
50 Enfermedades cerebrovasculares	101,25	-	-	-	-	-	1,03	-	2,27
51 Arteriosclerosis.....	9,20	-	-	-	-	-	-	-	-
52 Enfermedades vasos sanguíneos	8,48	-	-	-	-	-	-	-	-
53 Infecciones respiratorias agudas incluida influenza.....	1,64	-	-	-	-	-	-	-	-
54 Neumonía.....	10,39	16,52	-	-	-	-	-	-	-
55 Bronquitis, enfisema, asma	41,38	-	1,96	-	-	-	-	-	-
56 Otras enfermedades del aparato respiratorio.....	24,06	8,26	-	-	-	-	-	1,05	3,41
57 Gastritis, duodenitis, úlcus péptico.....	2,64	-	-	-	-	-	-	-	-

58	Cirrosis y otras enfermedades crónicas del hígado	16,22	-	-	-	-	-	-	-	4,54
59	Resto de enfermedades del aparato digestivo.....	21,23	8,26	-	1,44	-	1,04	-	1,05	2,27

1.5. MORTALIDAD ESPECÍFICA POR EDAD Y CAUSAS DE LA LISTA REDUCIDA. TASAS POR 100.000 HABITANTES. TOTAL (Continuación).

CAUSA	De 35 a 39 años	De 40 a 44 años	De 45 a 49 años	De 50 a 54 años	De 55 a 59 años	De 60 a 64 años	De 65 a 69 años	De 70 a 74 años	De 75 y más años
32 Otros tumores del tejido linfático y órganos hematopoyéticos.....	-	4,63	5,02	1,91	3,93	10,91	29,19	40,68	39,67
33 Tumores benignos.....	-	-	3,34	1,91	-	-	1,95	11,97	9,02
34 Carcinoma in situ.....	-	-	-	-	-	-	-	-	-
35 Tumores de evolución incierta y de naturaleza no especificada.....	1,27	3,09	3,34	3,81	9,82	9,09	11,68	11,97	41,47
36 Diabetes	-	-	1,67	3,81	9,82	10,91	50,60	81,37	295,72
37 Otras enfermedades endocrinas e inmunitarias	1,27	-	-	1,91	1,96	5,46	9,73	7,18	45,08
38 Síndrome de inmunodeficiencia adquirida (SIDA).....	33,00	15,44	1,67	9,53	7,86	5,46	-	2,39	1,80
39 Serología o cultivo ⊕ para el VIH.....	-	-	-	-	-	-	1,95	-	-
40 Anemias	-	-	-	1,91	-	1,82	1,95	7,18	41,47
41 Otras enfermedades de la sangre y de los órganos hematopoyéticos	1,27	-	-	1,91	-	1,82	3,89	2,39	23,44
42 Psicosis alcohólica.....	-	-	-	-	-	-	-	-	-
43 Otros trastornos mentales	-	3,09	-	1,91	3,93	7,28	13,62	47,86	380,47
44 Enfermedades del sistema nervioso y de los órganos de los sentidos	5,08	1,54	3,34	5,72	13,75	14,55	21,41	47,86	138,84
45 Enfermedades reumáticas crónicas del corazón	-	3,09	-	5,72	5,89	3,64	19,46	31,11	41,47
46 Enfermedades hipertensivas	-	-	-	1,91	5,89	14,55	15,57	23,93	167,69
47 Enfermedades isquémicas del corazón	5,08	9,26	31,77	20,96	58,93	158,24	210,17	375,72	966,50
48 Otras enfermedades del corazón y de la circulación pulmonar.....	2,54	6,18	8,36	13,34	25,53	36,38	75,90	215,38	1.096,33
49 Enfermedades del corazón mal definidas	-	1,54	1,67	7,62	1,96	7,28	15,57	21,54	97,37
50 Enfermedades cerebrovasculares	2,54	4,63	5,02	24,78	35,36	67,30	103,14	327,86	1.518,27
51 Arteriosclerosis.....	-	-	-	-	1,96	3,64	5,84	9,57	164,09
52 Enfermedades vasos sanguíneos	1,27	3,09	-	3,81	3,93	12,73	25,30	40,68	88,36
53 Infecciones respiratorias agudas incluida influenza.....	-	-	-	-	-	-	-	2,39	30,65
54 Neumonía.....	1,27	-	1,67	-	7,86	7,28	13,62	26,32	151,47
55 Bronquitis, enfisema, asma	1,27	1,54	3,34	5,72	19,64	25,46	70,06	160,34	575,21
56 Otras enfermedades del aparato respiratorio.....	2,54	1,54	3,34	9,53	5,89	14,55	33,08	67,01	348,01
57 Gastritis, duodenitis, úlcus péptico.....	-	1,54	-	-	1,96	-	-	9,57	41,47

58	Cirrosis y otras enfermedades crónicas del hígado	1,27	16,98	13,38	19,06	37,32	40,01	56,44	71,79	79,34
59	Resto de enfermedades del aparato digestivo.....	-	3,09	8,36	11,44	11,79	12,73	25,30	50,26	301,13

1.5. MORTALIDAD ESPECÍFICA POR EDAD Y CAUSAS DE LA LISTA REDUCIDA. TASAS POR 100.000 HABITANTES. TOTAL (Continuación).

CAUSA	TOTAL	Menos de 1 año	De 1 a 4 años	De 5 a 9 años	De 10 a 14 años	De 15 a 19 años	De 20 a 24 años	De 25 a 29 años	De 30 a 34 años
60 Nefritis, síndrome nefrótico, nefrosis	15,31	-	-	-	-	-	-	1,05	-
61 Resto de las enfermedades del aparato urinario	5,01	-	-	-	-	-	-	-	-
62 Enfermedades de los órganos genitales masculinos	2,03	-	-	-	-	-	-	-	-
63 Enfermedades de los órganos genitales femeninos	-	-	-	-	-	-	-	-	-
64 Complicaciones del embarazo, parto y puerperio	-	-	-	-	-	-	-	-	-
65 Enfermedades de piel y tejido celular subcutáneo	1,91	-	-	-	-	-	-	-	-
66 Enfermedades del sistema osteomuscular y tejido conjuntivo.....	7,20	-	-	-	-	-	-	-	1,14
67 Anomalías congénitas	4,56	313,92	5,87	1,44	1,28	-	1,03	-	2,27
68 Causas perinatales	4,01	355,23	-	-	-	1,04	-	-	-
69 Síntomas y estados morbosos mal definidos.....	14,58	33,04	-	1,44	-	-	-	1,05	-
70 Accidentes de vehículo a motor.....	14,31	-	3,91	2,88	3,84	21,88	24,69	10,54	14,76
71 Caídas accidentales	5,65	-	-	-	1,28	2,08	2,06	1,05	2,27
72 Ahogamiento	1,18	-	1,96	1,44	-	3,13	-	3,16	-
73 Accidentes de tipo industrial.....	0,82	-	-	-	-	-	1,03	1,05	2,27
74 Suicidio y autolesiones.....	8,48	-	-	-	-	4,17	8,23	3,16	5,68
75 Resto de causas externas.....	6,65	-	-	-	2,56	2,08	4,12	7,38	3,41
76 Dependencia a las drogas. Abuso de las drogas. Envenenamiento accidental por opiáceos, cocaína.....	1,37	-	-	-	-	-	3,09	6,32	5,68

1.5. MORTALIDAD ESPECÍFICA POR EDAD Y CAUSAS DE LA LISTA REDUCIDA. TASAS POR 100.000 HABITANTES. TOTAL (Continuación).

CAUSA	De 35 a 39 años	De 40 a 44 años	De 45 a 49 años	De 50 a 54 años	De 55 a 59 años	De 60 a 64 años	De 65 a 69 años	De 70 a 74 años	De 75 y más años
60 Nefritis, síndrome nefrótico, nefrosis	1,27	-	-	11,44	7,86	21,83	27,24	52,65	194,74
61 Resto de las enfermedades del aparato urinario.....	-	-	-	-	1,96	-	3,89	7,18	88,36
62 Enfermedades de los órganos genitales masculinos	-	-	-	-	8,18	7,59	8,35	-	24,16
63 Enfermedades de los órganos genitales femeninos	-	-	-	-	-	-	-	-	-
64 Complicaciones del embarazo, parto y puerperio	-	-	-	-	-	-	-	-	-
65 Enfermedades de piel y tejido celular subcutáneo.....	-	-	-	-	-	1,82	1,95	2,39	32,46
66 Enfermedades del sistema osteomuscular y tejido conjuntivo.....	-	1,54	1,67	-	1,96	5,46	1,95	11,97	119,01
67 Anomalías congénitas	1,27	3,09	1,67	-	-	-	-	-	-
68 Causas perinatales.....	-	-	-	-	-	-	-	-	-
69 Síntomas y estados morbosos mal definidos	-	-	-	1,91	-	5,46	3,89	4,79	263,26
70 Accidentes de vehículo a motor.....	10,15	12,35	8,36	26,68	13,75	23,64	25,30	14,36	14,43
71 Caídas accidentales	-	6,18	-	-	3,93	5,46	11,68	9,57	63,11
72 Ahogamiento.....	2,54	1,54	-	-	-	1,82	-	-	1,80
73 Accidentes de tipo industrial	-	1,54	3,34	-	1,96	1,82	-	-	-
74 Suicidio y autolesiones	12,69	7,72	10,03	11,44	15,71	20,01	15,57	14,36	23,44
75 Resto de causas externas	7,62	7,72	8,36	7,62	11,79	5,46	7,78	9,57	32,46
76 Dependencia a las drogas. Abuso de las drogas. Envenenamiento accidental por opíáceos, cocaína	1,27	-	-	-	-	-	-	-	-

1.5. MORTALIDAD ESPECÍFICA POR EDAD Y CAUSAS DE LA LISTA REDUCIDA. TASAS POR 100.000 HABITANTES. HOMBRES.

CAUSA	TOTAL	Menos de 1 año	De 1 a 4 años	De 5 a 9 años	De 10 a 14 años	De 15 a 19 años	De 20 a 24 años	De 25 a 29 años	De 30 a 34 años
TOTAL.....	833,17	990,10	22,82	25,15	19,93	64,73	102,71	105,72	150,62
01 Fiebres tifoidea y paratifoidea.....	-	-	-	-	-	-	-	-	-
02 Otras infecciones por salmonella y otras intoxicaciones alimentarias	0,18	-	-	-	-	-	-	-	-
03 Enfermedades infecciosas intestinales	0,37	-	-	-	-	-	-	-	-
04 Tuberculosis respiratoria	1,66	-	-	-	-	-	-	-	-
05 Otras tuberculosis.....	-	-	-	-	-	-	-	-	-
06 Otras enfermedades infecciosas bacterianas	3,70	32,46	-	2,79	-	-	-	-	-
07 Hepatitis viral.....	1,66	-	-	-	-	-	-	-	-
08 Tétanos	-	-	-	-	-	-	-	-	-
09 Resto enfermedades infecciosas víricas	0,37	-	-	-	-	-	-	-	2,25
10 Enfermedades parasitarias y resto de infecciones.....	0,18	-	-	-	-	-	-	-	-
11 Tumor maligno de cavidad bucal y faringe.....	7,21	-	-	-	-	-	-	-	-
12 Tumor maligno del esófago	6,10	-	-	-	-	-	-	-	-
13 Tumor maligno del estómago.....	12,57	-	-	-	-	-	-	-	2,25
14 Tumor maligno del intestino delgado.....	-	-	-	-	-	-	-	-	-
15 Tumor maligno del intestino grueso.....	17,93	-	-	-	-	-	-	-	-
16 Tumor maligno del recto	8,50	-	-	-	-	-	-	-	-
17 Tumor maligno del hígado.....	10,17	-	-	-	-	-	-	-	-
18 Tumor maligno de la vesícula biliar.....	1,66	-	-	-	-	-	-	-	-
19 Tumor maligno del páncreas	8,32	-	-	-	-	-	-	-	-
20 Tumor maligno de la laringe.....	5,91	-	-	-	-	-	-	-	-
21 Tumor maligno de la tráquea, de los bronquios y del pulmón	66,90	-	-	-	-	-	-	2,07	2,25
22 Tumor maligno de los huesos.....	0,55	-	-	-	-	-	-	-	2,25
23 Tumor maligno de la piel	4,25	-	-	-	-	-	-	-	-
24 Tumor maligno de la mama femenina.....	-	-	-	-	-	-	-	-	-
25 Tumor maligno del cuello uterino	-	-	-	-	-	-	-	-	-
26 Otros tumores malignos del útero	-	-	-	-	-	-	-	-	-
27 Tumor maligno de la próstata	23,10	-	-	-	-	-	-	-	-
28 Tumor maligno de otras localizaciones.....	31,42	16,23	-	5,59	-	-	4,03	2,07	-

29	Tumor maligno de localización no especificada.....	10,35	-	-	-	-	2,02	-	-	-
30	Leucemia	4,62	-	-	-	-	2,02	4,03	2,07	-
31	Enfermedad de Hodgkin.....	0,18	-	-	-	-	-	-	-	-

1.5. MORTALIDAD ESPECÍFICA POR EDAD Y CAUSAS DE LA LISTA REDUCIDA. TASAS POR 100.000 HABITANTES. HOMBRES.

CAUSA	De 35 a 39 años	De 40 a 44 años	De 45 a 49 años	De 50 a 54 años	De 55 a 59 años	De 60 a 64 años	De 65 a 69 años	De 70 a 74 años	De 75 y más años
TOTAL.....	168,23	232,21	294,38	558,88	907,57	1.370,17	2.065,60	3.659,64	10.090,86
01 Fiebres tifoidea y paratifoidea.....	-	-	-	-	-	-	-	-	-
02 Otras infecciones por salmonella y otras intoxicaciones alimentarias	-	-	-	-	-	3,80	-	-	-
03 Enfermedades infecciosas intestinales	-	-	3,38	-	-	-	-	-	4,83
04 Tuberculosis respiratoria	-	-	3,38	3,91	-	-	8,35	10,67	14,50
05 Otras tuberculosis.....	-	-	-	-	-	-	-	-	-
06 Otras enfermedades infecciosas bacterianas	-	-	-	-	4,09	15,18	16,69	21,34	19,33
07 Hepatitis viral.....	-	-	-	-	-	11,39	12,52	5,33	9,67
08 Tétanos	-	-	-	-	-	-	-	-	-
09 Resto enfermedades infecciosas víricas	-	-	3,38	-	-	-	-	-	-
10 Enfermedades parasitarias y resto de infecciones.....	-	-	-	-	-	-	-	-	4,83
11 Tumor maligno de cavidad bucal y faringe.....	-	6,19	10,15	23,45	24,53	30,36	12,52	26,67	29,00
12 Tumor maligno del esófago	-	-	3,38	23,45	20,44	15,18	25,04	26,67	29,00
13 Tumor maligno del estómago.....	-	3,10	3,38	27,36	24,53	37,95	50,08	32,01	115,99
14 Tumor maligno del intestino delgado.....	-	-	-	-	-	-	-	-	-
15 Tumor maligno del intestino grueso.....	-	3,10	-	3,91	28,62	18,98	62,59	90,69	246,47
16 Tumor maligno del recto.	-	-	-	3,91	12,26	26,57	8,35	32,01	130,49
17 Tumor maligno del hígado.....	-	-	3,38	11,72	12,26	26,57	37,56	80,02	82,16
18 Tumor maligno de la vesícula biliar.....	-	-	-	-	-	-	4,17	21,34	19,33
19 Tumor maligno del páncreas	-	3,10	-	3,91	20,44	15,18	29,21	32,01	101,49
20 Tumor maligno de la laringe.....	-	-	10,15	3,91	16,35	15,18	29,21	42,68	24,16
21 Tumor maligno de la tráquea, de los bronquios y del pulmón	7,65	21,67	30,45	54,72	130,82	189,77	271,24	400,11	507,44
22 Tumor maligno de los huesos.....	-	-	-	-	4,09	-	-	-	4,83
23 Tumor maligno de la piel	-	-	3,38	-	-	7,59	25,04	32,01	38,66
24 Tumor maligno de la mama femenina.....	-	-	-	-	-	-	-	-	-
25 Tumor maligno del cuello uterino	-	-	-	-	-	-	-	-	-
26 Otros tumores malignos del útero	-	-	-	-	-	-	-	-	-
27 Tumor maligno de la próstata	-	3,10	-	-	8,18	22,77	54,25	138,70	372,12
28 Tumor maligno de otras localizaciones.....	5,10	6,19	10,15	46,90	53,15	53,14	87,63	181,38	304,47

29 Tumor maligno de localización no especificada.....	-	-	16,92	11,72	20,44	18,98	58,42	64,02	53,16
30 Leucemia	2,55	-	-	-	-	15,18	16,69	26,67	33,83
31 Enfermedad de Hodgkin.....	-	-	-	-	-	-	-	-	4,83

1.5. MORTALIDAD ESPECÍFICA POR EDAD Y CAUSAS DE LA LISTA REDUCIDA. TASAS POR 100.000 HABITANTES. HOMBRES (Continuación).

CAUSA	TOTAL	Menos de 1 año	De 1 a 4 años	De 5 a 9 años	De 10 a 14 años	De 15 a 19 años	De 20 a 24 años	De 25 a 29 años	De 30 a 34 años
32 Otros tumores del tejido linfático y órganos hematopoyéticos.....	6,10	-	-	2,79	-	-	-	-	-
33 Tumores benignos.....	1,85	16,23	-	-	-	-	-	2,07	-
34 Carcinoma in situ.....	-	-	-	-	-	-	-	-	-
35 Tumores de evolución incierta y de naturaleza no especificada.....	6,10	-	3,80	-	-	-	2,01	4,15	2,25
36 Diabetes	13,86	-	-	-	-	-	-	-	-
37 Otras enfermedades endocrinas e inmunitarias	2,77	-	-	-	2,49	-	-	-	-
38 Síndrome de inmunodeficiencia adquirida (SIDA).....	14,60	-	-	-	-	-	6,04	18,66	56,20
39 Serología o cultivo ⊕ para el VIH.....	0,18	-	-	-	-	-	-	2,07	-
40 Anemias	1,85	-	3,80	-	-	-	2,01	-	-
41 Otras enfermedades de la sangre y de los órganos hematopoyéticos	2,40	-	-	-	-	-	-	2,07	-
42 Psicosis alcohólica.....	-	-	-	-	-	-	-	-	-
43 Otros trastornos mentales	15,52	-	-	-	-	-	-	-	-
44 Enfermedades del sistema nervioso y de los órganos de los sentidos	12,01	16,23	-	2,79	4,98	2,02	2,01	-	-
45 Enfermedades reumáticas crónicas del corazón	2,59	-	-	-	-	-	-	-	-
46 Enfermedades hipertensivas	7,21	-	-	-	-	-	-	-	-
47 Enfermedades isquémicas del corazón	96,29	-	-	-	-	-	-	2,07	6,74
48 Otras enfermedades del corazón y de la circulación pulmonar.....	56,19	16,23	-	-	-	4,05	6,04	-	-
49 Enfermedades del corazón mal definidas	7,02	16,23	-	-	-	-	2,01	-	-
50 Enfermedades cerebrovasculares	85,94	-	-	-	-	-	2,01	-	-
51 Arteriosclerosis.....	7,58	-	-	-	-	-	-	-	-
52 Enfermedades vasos sanguíneos	10,35	-	-	-	-	-	-	-	-
53 Infecciones respiratorias agudas incluida influenza.....	1,11	-	-	-	-	-	-	-	-
54 Neumonía.....	13,12	16,23	-	-	-	-	-	-	-
55 Bronquitis, enfisema, asma	62,10	-	3,80	-	-	-	-	-	-
56 Otras enfermedades del aparato respiratorio.....	22,55	16,23	-	-	-	-	-	2,07	4,50
57 Gastritis, duodenitis, úlcus péptico.....	3,14	-	-	-	-	-	-	-	-

58	Cirrosis y otras enfermedades crónicas del hígado	24,77	-	-	-	-	-	-	-	8,99
59	Resto de enfermedades del aparato digestivo.....	19,96	16,23	-	2,79	-	2,02	-	2,07	2,25

1.5. MORTALIDAD ESPECÍFICA POR EDAD Y CAUSAS DE LA LISTA REDUCIDA. TASAS POR 100.000 HABITANTES. HOMBRES (Continuación).

CAUSA	De 35 a 39 años	De 40 a 44 años	De 45 a 49 años	De 50 a 54 años	De 55 a 59 años	De 60 a 64 años	De 65 a 69 años	De 70 a 74 años	De 75 y más años
32 Otros tumores del tejido linfático y órganos hematopoyéticos.....	-	3,10	3,38	3,91	4,09	18,98	25,04	48,01	38,66
33 Tumores benignos.....	-	-	3,38	3,91	-	-	-	16,00	14,50
34 Carcinoma in situ.....	-	-	-	-	-	-	-	-	-
35 Tumores de evolución incierta y de naturaleza no especificada.....	-	6,19	6,77	-	8,18	15,18	16,69	21,34	48,33
36 Diabetes	-	-	-	7,82	20,44	11,39	33,38	74,69	207,81
37 Otras enfermedades endocrinas e inmunitarias	2,55	-	-	3,91	4,09	3,80	16,69	-	29,00
38 Síndrome de inmunodeficiencia adquirida (SIDA).....	56,08	24,77	3,38	11,72	16,35	7,59	-	5,33	4,83
39 Serología o cultivo ⊕ para el VIH.....	-	-	-	-	-	-	-	-	-
40 Anemias	-	-	-	3,91	-	3,80	4,17	10,67	14,50
41 Otras enfermedades de la sangre y de los órganos hematopoyéticos	2,55	-	-	3,91	-	3,80	4,17	5,33	33,83
42 Psicosis alcohólica.....	-	-	-	-	-	-	-	-	-
43 Otros trastornos mentales	-	3,10	-	3,91	8,18	7,59	12,52	74,69	294,80
44 Enfermedades del sistema nervioso y de los órganos de los sentidos	2,55	3,10	3,38	3,91	16,35	15,18	25,04	53,35	149,82
45 Enfermedades reumáticas crónicas del corazón	-	3,10	-	7,82	4,09	3,80	16,69	5,33	19,33
46 Enfermedades hipertensivas	-	-	-	3,91	8,18	18,98	16,69	16,00	115,99
47 Enfermedades isquémicas del corazón	7,65	15,48	60,91	39,08	106,29	254,30	300,45	528,14	1.048,71
48 Otras enfermedades del corazón y de la circulación pulmonar.....	5,10	6,19	3,38	23,45	36,79	56,93	112,67	250,73	913,40
49 Enfermedades del corazón mal definidas	-	3,10	3,38	15,63	4,09	15,18	16,69	26,67	77,32
50 Enfermedades cerebrovasculares	5,10	6,19	6,77	35,17	53,15	87,30	166,92	341,42	1.493,33
51 Arteriosclerosis.....	-	-	-	-	4,09	7,59	4,17	21,34	159,48
52 Enfermedades vasos sanguíneos	2,55	3,10	-	7,82	4,09	15,18	45,90	69,35	111,15
53 Infecciones respiratorias agudas incluida influenza.....	-	-	-	-	-	-	-	5,33	24,16
54 Neumonía.....	2,55	-	3,38	-	12,26	11,39	29,21	42,68	227,14
55 Bronquitis, enfisema, asma	2,55	3,10	3,38	11,72	36,79	37,95	100,15	325,42	1.087,38
56 Otras enfermedades del aparato respiratorio.....	-	3,10	6,77	11,72	8,18	22,77	50,08	96,03	357,63
57 Gastritis, duodenitis, úlcus péptico.....	-	-	-	-	4,09	-	-	5,33	72,49

58	Cirrosis y otras enfermedades crónicas del hígado	2,55	27,87	23,69	31,27	53,15	64,52	100,15	106,70	149,82
59	Resto de enfermedades del aparato digestivo.....	-	6,19	13,53	23,45	8,18	18,98	37,56	80,02	289,97

1.5. MORTALIDAD ESPECÍFICA POR EDAD Y CAUSAS DE LA LISTA REDUCIDA. TASAS POR 100.000 HABITANTES. HOMBRES (Continuación).

CAUSA	TOTAL	Menos de 1 año	De 1 a 4 años	De 5 a 9 años	De 10 a 14 años	De 15 a 19 años	De 20 a 24 años	De 25 a 29 años	De 30 a 34 años
60 Nefritis, síndrome nefrótico, nefrosis	13,31	-	-	-	-	-	-	2,07	-
61 Resto de las enfermedades del aparato urinario	4,99	-	-	-	-	-	-	-	-
62 Enfermedades de los órganos genitales masculinos	2,03	-	-	-	-	-	-	-	-
63 Enfermedades de los órganos genitales femeninos	-	-	-	-	-	-	-	-	-
64 Complicaciones del embarazo, parto y puerperio	-	-	-	-	-	-	-	-	-
65 Enfermedades de piel y tejido celular subcutáneo	1,11	-	-	-	-	-	-	-	-
66 Enfermedades del sistema osteomuscular y tejido conjuntivo	4,81	-	-	-	-	-	-	-	-
67 Anomalías congénitas	5,54	389,55	3,80	2,79	2,49	-	-	-	2,25
68 Causas perinatales	4,62	389,55	-	-	-	2,02	-	-	-
69 Síntomas y estados morbosos mal definidos	12,01	48,69	-	2,79	-	-	-	2,07	-
70 Accidentes de vehículo a motor	24,40	-	3,80	-	2,49	34,39	40,28	18,66	22,48
71 Caídas accidentales	7,02	-	-	-	2,49	4,05	4,03	2,07	4,50
72 Ahogamiento	2,40	-	3,80	2,79	-	6,07	-	6,22	-
73 Accidentes de tipo industrial	1,48	-	-	-	-	-	2,01	2,07	4,50
74 Suicidio y autolesiones	12,38	-	-	-	-	6,07	14,10	6,22	8,99
75 Resto de causas externas	9,24	-	-	-	4,98	-	6,04	12,44	6,74
76 Dependencia a las drogas. Abuso de las drogas. Envenenamiento accidental por opiáceos, cocaína	2,77	-	-	-	-	-	6,04	12,44	11,24

1.5. MORTALIDAD ESPECÍFICA POR EDAD Y CAUSAS DE LA LISTA REDUCIDA. TASAS POR 100.000 HABITANTES. HOMBRES (Continuación).

CAUSA	De 35 a 39 años	De 40 a 44 años	De 45 a 49 años	De 50 a 54 años	De 55 a 59 años	De 60 a 64 años	De 65 a 69 años	De 70 a 74 años	De 75 y más años
60 Nefritis, síndrome nefrótico, nefrosis	2,55	-	-	7,82	12,26	26,57	29,21	64,02	188,48
61 Resto de las enfermedades del aparato urinario.....	-	-	-	-	-	-	4,17	10,67	115,99
62 Enfermedades de los órganos genitales masculinos	-	-	-	-	8,18	7,59	8,35	-	24,16
63 Enfermedades de los órganos genitales femeninos	-	-	-	-	-	-	-	-	-
64 Complicaciones del embarazo, parto y puerperio	-	-	-	-	-	-	-	-	-
65 Enfermedades de piel y tejido celular subcutáneo.....	-	-	-	-	-	-	4,17	-	24,16
66 Enfermedades del sistema osteomuscular y tejido conjuntivo.....	-	3,10	-	-	4,09	3,80	-	5,33	106,32
67 Anomalías congénitas	-	3,10	3,38	-	-	-	-	-	-
68 Causas perinatales.....	-	-	-	-	-	-	-	-	-
69 Síntomas y estados morbosos mal definidos	-	-	-	-	-	7,59	-	5,33	275,47
70 Accidentes de vehículo a motor.....	17,84	21,67	16,92	54,72	24,53	45,55	45,90	32,01	29,00
71 Caídas accidentales	-	12,38	-	-	8,18	7,59	8,35	16,00	82,16
72 Ahogamiento.....	5,10	3,10	-	-	-	3,80	-	-	4,83
73 Accidentes de tipo industrial	-	3,10	6,77	-	4,09	-	-	-	-
74 Suicidio y autolesiones	22,94	12,38	6,77	11,72	24,53	30,36	16,69	26,67	43,50
75 Resto de causas externas	10,20	9,29	13,53	7,82	20,44	11,39	4,17	5,33	62,83
76 Dependencia a las drogas. Abuso de las drogas. Envenenamiento accidental por opíáceos, cocaína	2,55	-	-	-	-	-	-	-	-

1.5. MORTALIDAD ESPECÍFICA POR EDAD Y CAUSAS DE LA LISTA REDUCIDA. TASAS POR 100.000 HABITANTES. MUJERES.

CAUSA	TOTAL	Menos de 1 año	De 1 a 4 años	De 5 a 9 años	De 10 a 14 años	De 15 a 19 años	De 20 a 24 años	De 25 a 29 años	De 30 a 34 años
TOTAL.....	732,50	622,48	32,25	17,82	28,96	17,18	27,35	30,03	61,96
01 Fiebres tifoidea y paratifoidea.....	-	-	-	-	-	-	-	-	-
02 Otras infecciones por salmonella y otras intoxicaciones alimentarias	-	-	-	-	-	-	-	-	-
03 Enfermedades infecciosas intestinales	0,54	-	-	-	-	-	-	-	-
04 Tuberculosis respiratoria	0,90	-	-	-	-	-	-	-	-
05 Otras tuberculosis.....	0,18	-	-	-	-	-	-	-	-
06 Otras enfermedades infecciosas bacterianas	5,57	-	-	-	-	-	-	-	2,29
07 Hepatitis viral.....	1,08	-	-	-	-	-	-	-	2,29
08 Tétanos	-	-	-	-	-	-	-	-	-
09 Resto enfermedades infecciosas víricas	0,36	-	-	-	-	-	-	-	-
10 Enfermedades parasitarias y resto de infecciones.....	-	-	-	-	-	-	-	-	-
11 Tumor maligno de cavidad bucal y faringe.....	1,62	-	-	-	-	-	-	-	-
12 Tumor maligno del esófago	0,54	-	-	-	-	-	-	-	-
13 Tumor maligno del estómago.....	7,55	-	-	-	-	-	-	-	-
14 Tumor maligno del intestino delgado.....	0,18	-	-	-	-	-	-	-	-
15 Tumor maligno del intestino grueso.....	13,66	-	-	-	-	-	-	-	-
16 Tumor maligno del recto.	6,11	-	-	-	-	-	-	-	-
17 Tumor maligno del hígado.....	4,32	-	-	-	-	-	-	-	-
18 Tumor maligno de la vesícula biliar.....	4,32	-	-	-	-	-	-	-	-
19 Tumor maligno del páncreas	7,37	-	-	-	-	-	-	-	-
20 Tumor maligno de la laringe.....	-	-	-	-	-	-	-	-	-
21 Tumor maligno de la tráquea, de los bronquios y del pulmón	5,75	-	-	-	-	-	-	-	2,29
22 Tumor maligno de los huesos.....	0,72	-	-	-	2,63	-	2,10	-	-
23 Tumor maligno de la piel	2,88	-	-	-	-	-	-	-	-
24 Tumor maligno de la mama femenina.....	25,35	-	-	-	-	-	-	-	4,59
25 Tumor maligno del cuello uterino	3,42	-	-	-	-	-	-	4,29	2,29
26 Otros tumores malignos del útero	6,65	-	-	-	-	-	-	-	-
27 Tumor maligno de la próstata	-	-	-	-	-	-	-	-	-
28 Tumor maligno de otras localizaciones.....	19,42	-	4,03	2,97	7,90	-	2,10	4,29	-

29 Tumor maligno de localización no especificada.....	9,35	-	-	-	-	2,15	-	-	-
30 Leucemia	5,93	-	4,03	-	5,26	-	-	-	-
31 Enfermedad de Hodgkin.....	-	-	-	-	-	-	-	-	-

1.5. MORTALIDAD ESPECÍFICA POR EDAD Y CAUSAS DE LA LISTA REDUCIDA. TASAS POR 100.000 HABITANTES. MUJERES.

CAUSA	De 35 a 39 años	De 40 a 44 años	De 45 a 49 años	De 50 a 54 años	De 55 a 59 años	De 60 a 64 años	De 65 a 69 años	De 70 a 74 años	De 75 y más años
TOTAL.....	68,27	107,77	152,08	200,88	347,81	534,33	940,85	1.831,44	8.235,06
01 Fiebres tifoidea y paratifoidea.....	-	-	-	-	-	-	-	-	-
02 Otras infecciones por salmonella y otras intoxicaciones alimentarias	-	-	-	-	-	-	-	-	-
03 Enfermedades infecciosas intestinales	-	-	-	-	-	-	-	-	8,63
04 Tuberculosis respiratoria	-	-	-	-	-	-	-	8,68	8,63
05 Otras tuberculosis.....	-	-	-	-	-	-	-	4,34	-
06 Otras enfermedades infecciosas bacterianas	-	3,08	-	3,72	7,56	-	21,88	17,36	46,02
07 Hepatitis viral.....	-	-	3,31	-	7,56	3,49	3,65	-	-
08 Tétanos	-	-	-	-	-	-	-	-	-
09 Resto enfermedades infecciosas víricas	-	-	-	-	3,78	3,49	-	-	-
10 Enfermedades parasitarias y resto de infecciones.....	-	-	-	-	-	-	-	-	-
11 Tumor maligno de cavidad bucal y faringe.....	-	-	-	-	3,78	-	3,65	-	20,13
12 Tumor maligno del esófago	-	-	-	-	-	-	-	-	8,63
13 Tumor maligno del estómago.....	2,53	-	-	7,44	15,12	3,49	18,23	26,04	66,16
14 Tumor maligno del intestino delgado.....	-	-	-	-	-	-	-	-	2,88
15 Tumor maligno del intestino grueso.....	-	3,08	3,31	3,72	18,90	10,48	29,17	73,78	115,05
16 Tumor maligno del recto.	2,53	-	-	3,72	7,56	17,46	10,94	17,36	51,77
17 Tumor maligno del hígado.....	-	-	6,61	-	11,34	10,48	7,29	4,34	37,39
18 Tumor maligno de la vesícula biliar.....	-	-	3,31	-	3,78	3,49	14,59	17,36	37,39
19 Tumor maligno del páncreas	-	3,08	-	-	3,78	3,49	29,17	30,38	66,16
20 Tumor maligno de la laringe.....	-	-	-	-	-	-	-	-	-
21 Tumor maligno de la tráquea, de los bronquios y del pulmón	2,53	-	6,61	3,72	7,56	10,48	18,23	13,02	40,27
22 Tumor maligno de los huesos.....	-	-	-	-	-	-	-	4,34	2,88
23 Tumor maligno de la piel	-	-	-	-	3,78	3,49	7,29	8,68	28,76
24 Tumor maligno de la mama femenina.....	10,11	12,32	29,76	44,64	52,93	76,83	54,70	78,12	117,93
25 Tumor maligno del cuello uterino	2,53	3,08	13,22	3,72	11,34	6,98	3,65	8,68	2,88
26 Otros tumores malignos del útero	2,53	-	3,31	7,44	3,78	20,95	25,53	17,36	43,15
27 Tumor maligno de la próstata	-	-	-	-	-	-	-	-	-
28 Tumor maligno de otras localizaciones.....	2,53	18,48	6,61	18,60	11,34	27,94	54,70	82,46	117,93

29	Tumor maligno de localización no especificada.....	-	6,16	6,61	3,72	7,56	10,48	7,29	43,40	83,41
30	Leucemia	2,53	-	3,31	-	3,78	10,48	7,29	21,70	48,90
31	Enfermedad de Hodgkin.....	-	-	-	-	-	-	-	-	-

1.5. MORTALIDAD ESPECÍFICA POR EDAD Y CAUSAS DE LA LISTA REDUCIDA. TASAS POR 100.000 HABITANTES. MUJERES (Continuación).

CAUSA	TOTAL	Menos de 1 año	De 1 a 4 años	De 5 a 9 años	De 10 a 14 años	De 15 a 19 años	De 20 a 24 años	De 25 a 29 años	De 30 a 34 años
32 Otros tumores del tejido linfático y órganos hematopoyéticos.....	7,01	-	-	-	2,63	-	-	2,14	-
33 Tumores benignos.....	1,08	-	-	-	-	-	-	-	-
34 Carcinoma in situ.....	-	-	-	-	-	-	-	-	-
35 Tumores de evolución incierta y de naturaleza no especificada.....	4,49	-	-	2,97	-	-	2,10	-	-
36 Diabetes	29,49	-	-	-	-	-	-	-	2,29
37 Otras enfermedades endocrinas e inmunitarias	4,85	16,82	-	-	2,63	-	-	-	-
38 Síndrome de inmunodeficiencia adquirida (SIDA).....	4,32	-	4,03	-	-	-	4,21	12,87	13,77
39 Serología o cultivo ⊕ para el VIH.....	0,18	-	-	-	-	-	-	-	-
40 Anemias	3,78	-	-	-	-	-	-	-	-
41 Otras enfermedades de la sangre y de los órganos hematopoyéticos	1,26	-	-	-	-	-	-	-	-
42 Psicosis alcohólica.....	-	-	-	-	-	-	-	-	-
43 Otros trastornos mentales	29,31	-	-	-	-	-	-	-	-
44 Enfermedades del sistema nervioso y de los órganos de los sentidos	14,56	-	8,06	5,94	2,63	-	-	-	4,59
45 Enfermedades reumáticas crónicas del corazón	7,55	-	-	-	-	-	-	-	-
46 Enfermedades hipertensivas	15,10	-	-	-	-	-	-	-	-
47 Enfermedades isquémicas del corazón	79,29	-	-	-	-	-	-	-	-
48 Otras enfermedades del corazón y de la circulación pulmonar.....	88,46	-	-	-	-	-	2,10	-	2,29
49 Enfermedades del corazón mal definidas	8,81	16,82	-	-	-	-	-	2,14	2,29
50 Enfermedades cerebrovasculares	116,15	-	-	-	-	-	-	-	4,59
51 Arteriosclerosis.....	10,79	-	-	-	-	-	-	-	-
52 Enfermedades vasos sanguíneos	6,65	-	-	-	-	-	-	-	-
53 Infecciones respiratorias agudas incluida influenza.....	2,16	-	-	-	-	-	-	-	-
54 Neumonía.....	7,73	16,82	-	-	-	-	-	-	-
55 Bronquitis, enfisema, asma	21,22	-	-	-	-	-	-	-	-
56 Otras enfermedades del aparato respiratorio.....	25,53	-	-	-	-	-	-	-	2,29
57 Gastritis, duodenitis, úlcus péptico.....	2,16	-	-	-	-	-	-	-	-

58	Cirrosis y otras enfermedades crónicas del hígado	7,91	-	-	-	-	-	-	-	-
59	Resto de enfermedades del aparato digestivo.....	22,47	-	-	-	-	-	-	-	2,29

1.5. MORTALIDAD ESPECÍFICA POR EDAD Y CAUSAS DE LA LISTA REDUCIDA. TASAS POR 100.000 HABITANTES. MUJERES (Continuación).

CAUSA	De 35 a 39 años	De 40 a 44 años	De 45 a 49 años	De 50 a 54 años	De 55 a 59 años	De 60 a 64 años	De 65 a 69 años	De 70 a 74 años	De 75 y más años
32 Otros tumores del tejido linfático y órganos hematopoyéticos.....	-	6,16	6,61	-	3,78	3,49	32,82	34,72	40,27
33 Tumores benignos.....	-	-	3,31	-	-	-	3,65	8,68	5,75
34 Carcinoma in situ.....	-	-	-	-	-	-	-	-	-
35 Tumores de evolución incierta y de naturaleza no especificada.....	2,53	-	-	7,44	11,34	3,49	7,29	4,34	37,39
36 Diabetes	-	-	3,31	-	-	10,48	65,64	86,80	348,04
37 Otras enfermedades endocrinas e inmunitarias	-	-	-	-	-	6,98	3,65	13,02	54,65
38 Síndrome de inmunodeficiencia adquirida (SIDA).....	10,11	6,16	-	7,44	-	3,49	-	-	-
39 Serología o cultivo ⊕ para el VIH.....	-	-	-	-	-	-	3,65	-	-
40 Anemias	-	-	-	-	-	-	-	4,34	57,53
41 Otras enfermedades de la sangre y de los órganos hematopoyéticos	-	-	-	-	-	-	3,65	-	17,26
42 Psicosis alcohólica.....	-	-	-	-	-	-	-	-	-
43 Otros trastornos mentales	-	3,08	-	-	-	6,98	14,59	26,04	431,46
44 Enfermedades del sistema nervioso y de los órganos de los sentidos	7,59	-	3,31	7,44	11,34	13,97	18,23	43,40	132,31
45 Enfermedades reumáticas crónicas del corazón	-	3,08	-	3,72	7,56	3,49	21,88	52,08	54,65
46 Enfermedades hipertensivas	-	-	-	-	3,78	10,48	14,59	30,38	198,47
47 Enfermedades isquémicas del corazón	2,53	3,08	3,31	3,72	15,12	69,85	131,28	251,71	917,56
48 Otras enfermedades del corazón y de la circulación pulmonar.....	-	6,16	13,22	3,72	15,12	17,46	43,76	186,62	1.205,20
49 Enfermedades del corazón mal definidas	-	-	-	-	-	-	14,59	17,36	109,30
50 Enfermedades cerebrovasculares	-	3,08	3,31	14,88	18,90	48,89	47,41	316,81	1.533,11
51 Arteriosclerosis.....	-	-	-	-	-	-	7,29	-	166,83
52 Enfermedades vasos sanguíneos	-	3,08	-	-	3,78	10,48	7,29	17,36	74,79
53 Infecciones respiratorias agudas incluida influenza.....	-	-	-	-	-	-	-	-	34,52
54 Neumonía.....	-	-	-	-	3,78	3,49	-	13,02	106,43
55 Bronquitis, enfisema, asma	-	-	3,31	-	3,78	13,97	43,76	26,04	270,38
56 Otras enfermedades del aparato respiratorio.....	5,06	-	-	7,44	3,78	6,98	18,23	43,40	342,29
57 Gastritis, duodenitis, úlcus péptico.....	-	3,08	-	-	-	-	-	13,02	23,01

58	Cirrosis y otras enfermedades crónicas del hígado	-	6,16	3,31	7,44	22,68	17,46	18,23	43,40	37,39
59	Resto de enfermedades del aparato digestivo.....	-	-	3,31	-	15,12	6,98	14,59	26,04	307,77

1.5. MORTALIDAD ESPECÍFICA POR EDAD Y CAUSAS DE LA LISTA REDUCIDA. TASAS POR 100.000 HABITANTES. MUJERES (Continuación).

CAUSA	TOTAL	Menos de 1 año	De 1 a 4 años	De 5 a 9 años	De 10 a 14 años	De 15 a 19 años	De 20 a 24 años	De 25 a 29 años	De 30 a 34 años
60 Nefritis, síndrome nefrótico, nefrosis	17,26	-	-	-	-	-	-	-	-
61 Resto de las enfermedades del aparato urinario	5,03	-	-	-	-	-	-	-	-
62 Enfermedades de los órganos genitales masculinos	-	-	-	-	-	-	-	-	-
63 Enfermedades de los órganos genitales femeninos	-	-	-	-	-	-	-	-	-
64 Complicaciones del embarazo, parto y puerperio	-	-	-	-	-	-	-	-	-
65 Enfermedades de piel y tejido celular subcutáneo	2,70	-	-	-	-	-	-	-	-
66 Enfermedades del sistema osteomuscular y tejido conjuntivo	9,53	-	-	-	-	-	-	-	2,29
67 Anomalías congénitas	3,60	235,53	8,06	-	-	-	2,10	-	2,29
68 Causas perinatales	3,42	319,65	-	-	-	-	-	-	-
69 Síntomas y estados morbosos mal definidos	17,08	16,82	-	-	-	-	-	-	-
70 Accidentes de vehículo a motor	4,49	-	4,03	5,94	5,26	8,59	8,41	2,14	6,88
71 Caídas accidentales	4,32	-	-	-	-	-	-	-	-
72 Ahogamiento	-	-	-	-	-	-	-	-	-
73 Accidentes de tipo industrial	0,18	-	-	-	-	-	-	-	-
74 Suicidio y autolesiones	4,67	-	-	-	-	2,15	2,10	-	2,29
75 Resto de causas externas	4,14	-	-	-	-	4,30	2,10	2,14	-
76 Dependencia a las drogas. Abuso de las drogas. Envenenamiento accidental por opiáceos, cocaína	-	-	-	-	-	-	-	-	-

1.5. MORTALIDAD ESPECÍFICA POR EDAD Y CAUSAS DE LA LISTA REDUCIDA. TASAS POR 100.000 HABITANTES. MUJERES (Continuación).

CAUSA	De 35 a 39 años	De 40 a 44 años	De 45 a 49 años	De 50 a 54 años	De 55 a 59 años	De 60 a 64 años	De 65 a 69 años	De 70 a 74 años	De 75 y más años
60 Nefritis, síndrome nefrótico, nefrosis	-	-	-	14,88	3,78	17,46	25,53	43,40	198,47
61 Resto de las enfermedades del aparato urinario.....	-	-	-	-	3,78	-	3,65	4,34	71,91
62 Enfermedades de los órganos genitales masculinos	-	-	-	-	-	-	-	-	-
63 Enfermedades de los órganos genitales femeninos	-	-	-	-	-	-	-	-	-
64 Complicaciones del embarazo, parto y puerperio	-	-	-	-	-	-	-	-	-
65 Enfermedades de piel y tejido celular subcutáneo.....	-	-	-	-	-	3,49	-	4,34	37,39
66 Enfermedades del sistema osteomuscular y tejido conjuntivo.....	-	-	3,31	-	-	6,98	3,65	17,36	126,56
67 Anomalías congénitas	2,53	3,08	-	-	-	-	-	-	-
68 Causas perinatales.....	-	-	-	-	-	-	-	-	-
69 Síntomas y estados morbosos mal definidos	-	-	-	3,72	-	3,49	7,29	4,34	256,00
70 Accidentes de vehículo a motor.....	2,53	3,08	-	-	3,78	3,49	7,29	-	5,75
71 Caídas accidentales	-	-	-	-	-	3,49	14,59	4,34	51,77
72 Ahogamiento.....	-	-	-	-	-	-	-	-	-
73 Accidentes de tipo industrial	-	-	-	-	-	3,49	-	-	-
74 Suicidio y autolesiones	2,53	3,08	13,22	11,16	7,56	10,48	14,59	4,34	11,51
75 Resto de causas externas	5,06	6,16	3,31	7,44	3,78	-	10,94	13,02	14,38
76 Dependencia a las drogas. Abuso de las drogas. Envenenamiento accidental por opiáceos, cocaína	-	-	-	-	-	-	-	-	-

1.6. MORTALIDAD ESPECÍFICA POR EDAD Y CAUSA DETALLADA (999 RÚBRICAS). TASAS POR 100.000 HABITANTES. TOTAL.

CAUSA	TOTAL	Menos de 1 año	De 1 a 4 años	De 5 a 9 años	De 10 a 14 años	De 15 a 19 años	De 20 a 24 años	De 25 a 29 años	De 30 a 34 años
TOTAL.....	782,14	809,58	27,39	21,60	24,32	41,67	65,85	68,52	106,74
001 Cólera.....	-	-	-	-	-	-	-	-	-
002 Fiebres tifoidea y paratifoidea.....	-	-	-	-	-	-	-	-	-
003 Otras infecciones por Salmonella	0,09	-	-	-	-	-	-	-	-
004 Shigelosis	-	-	-	-	-	-	-	-	-
005 Otra intoxicación alimentaria (bacteriana).....	-	-	-	-	-	-	-	-	-
006 Amebiasis.....	-	-	-	-	-	-	-	-	-
007 Otras enfermedades intestinales debidas a protozoarios	-	-	-	-	-	-	-	-	-
008 Infecciones intestinales debidas a otros organismos.....	0,09	-	-	-	-	-	-	-	-
009 Infección intestinal mal definida.....	0,36	-	-	-	-	-	-	-	-
010 Infección tuberculosa primaria	-	-	-	-	-	-	-	-	-
011 Tuberculosis pulmonar.....	1,28	-	-	-	-	-	-	-	-
012 Otras tuberculosis del aparato respiratorio	-	-	-	-	-	-	-	-	-
013 Tuberculosis de las meninges y del sistema nervioso central	-	-	-	-	-	-	-	-	-
014 Tuberculosis de los intestinos, del peritoneo y de los ganglios mesentéricos	-	-	-	-	-	-	-	-	-
015 Tuberculosis de los huesos y de las articulaciones	-	-	-	-	-	-	-	-	-
016 Tuberculosis del aparato genitourinario.....	-	-	-	-	-	-	-	-	-
017 Tuberculosis de otros órganos	-	-	-	-	-	-	-	-	-
018 Tuberculosis miliar.....	-	-	-	-	-	-	-	-	-
020 Peste	-	-	-	-	-	-	-	-	-
021 Tularemia	-	-	-	-	-	-	-	-	-
022 Carbunco.....	-	-	-	-	-	-	-	-	-
023 Brucelosis	-	-	-	-	-	-	-	-	-
024 Muermo.....	-	-	-	-	-	-	-	-	-
025 Melioidosis	-	-	-	-	-	-	-	-	-
026 Fiebre por mordedura de rata	-	-	-	-	-	-	-	-	-
027 Otras zoonosis bacterianas.....	-	-	-	-	-	-	-	-	-
030 Lepra.....	0,09	-	-	-	-	-	-	-	-
031 Enfermedades debidas a otras micobacterias.	-	-	-	-	-	-	-	-	-
032 Difteria	-	-	-	-	-	-	-	-	-
033 Tos ferina	-	-	-	-	-	-	-	-	-
034 Angina estreptocócica y escarlatina	-	-	-	-	-	-	-	-	-

035	Erisipela	-	-	-	-	-	-	-	-	-
036	Infecciones meningocócicas	0,18	8,26	-	1,44	-	-	-	-	-
037	Tétanos.....	-	-	-	-	-	-	-	-	-

I.6. MORTALIDAD ESPECÍFICA POR EDAD Y CAUSA DETALLADA (999 RÚBRICAS). TASAS POR 100.000 HABITANTES. TOTAL.

CAUSA	De 35 a 39 años	De 40 a 44 años	De 45 a 49 años	De 50 a 54 años	De 55 a 59 años	De 60 a 64 años	De 65 a 69 años	De 70 a 74 años	De 75 y más años
TOTAL.....	118,05	169,82	222,40	375,46	616,75	934,89	1.465,38	2.651,61	8.927,48
001 Cólera	-	-	-	-	-	-	-	-	-
002 Fiebres tifoidea y paratifoidea.....	-	-	-	-	-	-	-	-	-
003 Otras infecciones por Salmonella.....	-	-	-	-	-	1,82	-	-	-
004 Shigelosis	-	-	-	-	-	-	-	-	-
005 Otra intoxicación alimentaria (bacteriana)....	-	-	-	-	-	-	-	-	-
006 Amebiasis	-	-	-	-	-	-	-	-	-
007 Otras enfermedades intestinales debidas a protozoarios	-	-	-	-	-	-	-	-	-
008 Infecciones intestinales debidas a otros organismos	-	-	-	-	-	-	-	-	1,80
009 Infección intestinal mal definida.....	-	-	1,67	-	-	-	-	-	5,41
010 Infección tuberculosa primaria	-	-	-	-	-	-	-	-	-
011 Tuberculosis pulmonar	-	-	1,67	1,91	-	-	3,89	9,57	10,82
012 Otras tuberculosis del aparato respiratorio..	-	-	-	-	-	-	-	-	-
013 Tuberculosis de las meninges y del sistema nervioso central	-	-	-	-	-	-	-	-	-
014 Tuberculosis de los intestinos, del peritoneo y de los ganglios mesentéricos ...	-	-	-	-	-	-	-	-	-
015 Tuberculosis de los huesos y de las articulaciones	-	-	-	-	-	-	-	-	-
016 Tuberculosis del aparato genitourinario	-	-	-	-	-	-	-	-	-
017 Tuberculosis de otros órganos	-	-	-	-	-	-	-	-	-
018 Tuberculosis miliar.....	-	-	-	-	-	-	-	-	-
020 Peste.....	-	-	-	-	-	-	-	-	-
021 Tularemia	-	-	-	-	-	-	-	-	-
022 Carhunco.....	-	-	-	-	-	-	-	-	-
023 Brucelosis.....	-	-	-	-	-	-	-	-	-
024 Muermo	-	-	-	-	-	-	-	-	-
025 Melioidosis	-	-	-	-	-	-	-	-	-
026 Fiebre por mordedura de rata.....	-	-	-	-	-	-	-	-	-
027 Otras zoonosis bacterianas	-	-	-	-	-	-	-	-	-
030 Lepra	-	-	-	-	-	-	-	2,39	-
031 Enfermedades debidas a otras micobacterias	-	-	-	-	-	-	-	-	-
032 Difteria	-	-	-	-	-	-	-	-	-
033 Tos ferina	-	-	-	-	-	-	-	-	-

034	Angina estreptocócica y escarlatina	-	-	-	-	-	-	-	-	-
035	Erisipela.....	-	-	-	-	-	-	-	-	-
036	Infecciones meningocócicas.....	-	-	-	-	-	-	-	-	-
037	Tétanos	-	-	-	-	-	-	-	-	-

I.6. MORTALIDAD ESPECÍFICA POR EDAD Y CAUSA DETALLADA (999 RÚBRICAS). TASAS POR 100.000 HABITANTES. TOTAL (Continuación).

CAUSA	TOTAL	Menos de 1 año	De 1 a 4 años	De 5 a 9 años	De 10 a 14 años	De 15 a 19 años	De 20 a 24 años	De 25 a 29 años	De 30 a 34 años
038 Septicemia	3,92	-	-	-	-	-	-	-	1,14
039 Actinomicosis	-	-	-	-	-	-	-	-	-
040 Otras enfermedades bacterianas	-	-	-	-	-	-	-	-	-
041 Infecciones bacterianas en afecciones clasificadas en otra parte y de sitios no especificados	0,27	-	-	-	-	-	-	-	-
045 Poliomieltis aguda.....	0,09	-	-	-	-	-	-	-	-
046 Infección del sistema nervioso central por virus lento.....	0,09	-	-	-	-	-	-	-	1,14
047 Meningitis debida a enterovirus	-	-	-	-	-	-	-	-	-
048 Otras enfermedades del sistema nervioso central debidas a enterovirus	-	-	-	-	-	-	-	-	-
049 Otras enfermedades víricas del sistema nervioso central no transmitidas por artrópodos	-	-	-	-	-	-	-	-	-
050 Viruela	-	-	-	-	-	-	-	-	-
051 Vacuna y paravacuna.....	-	-	-	-	-	-	-	-	-
052 Varicela	-	-	-	-	-	-	-	-	-
053 Herpes zoster.....	-	-	-	-	-	-	-	-	-
054 Herpes simple.....	0,09	-	-	-	-	-	-	-	-
055 Sarampión.....	-	-	-	-	-	-	-	-	-
056 Rubeola.....	-	-	-	-	-	-	-	-	-
057 Otros exantemas víricos	-	-	-	-	-	-	-	-	-
060 Fiebre amarilla.....	-	-	-	-	-	-	-	-	-
061 Dengue	-	-	-	-	-	-	-	-	-
062 Encefalitis víricas transmitidas por mosquitos..	-	-	-	-	-	-	-	-	-
063 Encefalitis víricas transmitidas por garrapatas	-	-	-	-	-	-	-	-	-
064 Encefalitis víricas transmitidas por otros artrópodos y por los no especificados	-	-	-	-	-	-	-	-	-
065 Fiebres hemorrágicas transmitidas por artrópodos	-	-	-	-	-	-	-	-	-
066 Otras enfermedades víricas transmitidas por artrópodos	-	-	-	-	-	-	-	-	-
070 Hepatitis vírica.....	1,37	-	-	-	-	-	-	-	1,14
071 Rabia.....	-	-	-	-	-	-	-	-	-
072 Fiebre urliana.....	-	-	-	-	-	-	-	-	-

073	Ornitosis	-	-	-	-	-	-	-	-	-
074	Enfermedades específicas debidas a virus Coxsackie.....	-	-	-	-	-	-	-	-	-
075	Mononucleosis infecciosa.....	-	-	-	-	-	-	-	-	-
076	Tracoma	-	-	-	-	-	-	-	-	-

I.6. MORTALIDAD ESPECÍFICA POR EDAD Y CAUSA DETALLADA (999 RÚBRICAS). TASAS POR 100.000 HABITANTES. TOTAL (Continuación).

CAUSA	De 35 a 39 años	De 40 a 44 años	De 45 a 49 años	De 50 a 54 años	De 55 a 59 años	De 60 a 64 años	De 65 a 69 años	De 70 a 74 años	De 75 y más años
038 Septicemia	-	1,54	-	1,91	5,89	7,28	19,46	16,75	28,85
039 Actinomicosis	-	-	-	-	-	-	-	-	-
040 Otras enfermedades bacterianas	-	-	-	-	-	-	-	-	-
041 Infecciones bacterianas en afecciones clasificadas en otra parte y de sitios no especificados	-	-	-	-	-	-	-	-	5,41
045 Poliomieltis aguda.....	-	-	-	-	1,96	-	-	-	-
046 Infección del sistema nervioso central por virus lento.....	-	-	-	-	-	-	-	-	-
047 Meningitis debida a enterovirus	-	-	-	-	-	-	-	-	-
048 Otras enfermedades del sistema nervioso central debidas a enterovirus.....	-	-	-	-	-	-	-	-	-
049 Otras enfermedades víricas del sistema nervioso central no transmitidas por artrópodos	-	-	-	-	-	-	-	-	-
050 Viruela	-	-	-	-	-	-	-	-	-
051 Vacuna y paravacuna.....	-	-	-	-	-	-	-	-	-
052 Varicela	-	-	-	-	-	-	-	-	-
053 Herpes zoster.....	-	-	-	-	-	-	-	-	-
054 Herpes simple.....	-	-	-	-	-	1,82	-	-	-
055 Sarampión.....	-	-	-	-	-	-	-	-	-
056 Rubeola.....	-	-	-	-	-	-	-	-	-
057 Otros exantemas víricos.....	-	-	-	-	-	-	-	-	-
060 Fiebre amarilla.....	-	-	-	-	-	-	-	-	-
061 Dengue	-	-	-	-	-	-	-	-	-
062 Encefalitis víricas transmitidas por mosquitos..	-	-	-	-	-	-	-	-	-
063 Encefalitis víricas transmitidas por garrapatas	-	-	-	-	-	-	-	-	-
064 Encefalitis víricas transmitidas por otros artrópodos y por los no especificados	-	-	-	-	-	-	-	-	-
065 Fiebres hemorrágicas transmitidas por artrópodos	-	-	-	-	-	-	-	-	-
066 Otras enfermedades víricas transmitidas por artrópodos	-	-	-	-	-	-	-	-	-
070 Hepatitis vírica.....	-	-	1,67	-	3,93	7,28	7,78	2,39	3,61
071 Rabia.....	-	-	-	-	-	-	-	-	-
072 Fiebre urliana.....	-	-	-	-	-	-	-	-	-
073 Ornitosis	-	-	-	-	-	-	-	-	-

074	Enfermedades específicas debidas a virus									
	Coxsackie.....	-	-	-	-	-	-	-	-	-
075	Mononucleosis infecciosa.....	-	-	-	-	-	-	-	-	-
076	Tracoma	-	-	-	-	-	-	-	-	-

I.6. MORTALIDAD ESPECÍFICA POR EDAD Y CAUSA DETALLADA (999 RÚBRICAS). TASAS POR 100.000 HABITANTES. TOTAL (Continuación).

CAUSA	TOTAL	Menos de 1 año	De 1 a 4 años	De 5 a 9 años	De 10 a 14 años	De 15 a 19 años	De 20 a 24 años	De 25 a 29 años	De 30 a 34 años
077 Otras enfermedades de la conjuntiva debidas a virus y Clamidias	-	-	-	-	-	-	-	-	-
078 Otras enfermedades debidas a virus y Clamidias.....	-	-	-	-	-	-	-	-	-
079 Infecciones víricas en afecciones clasificadas en otra parte y de sitio no especificado.....	-	-	-	-	-	-	-	-	-
080 Tifus [epidémico] transmitido por piojos.....	-	-	-	-	-	-	-	-	-
081 Otros tifus.....	-	-	-	-	-	-	-	-	-
082 Rickettsiosis transmitidas por garrapatas	-	-	-	-	-	-	-	-	-
083 Otras rickettsiosis.....	-	-	-	-	-	-	-	-	-
084 Paludismo.....	-	-	-	-	-	-	-	-	-
085 Leishmaniasis	-	-	-	-	-	-	-	-	-
086 Tripanosomiasis.....	-	-	-	-	-	-	-	-	-
087 Fiebre recurrente.....	-	-	-	-	-	-	-	-	-
088 Otras enfermedades transmitidas por artrópodos	-	-	-	-	-	-	-	-	-
090 Sífilis congénita.....	0,09	8,26	-	-	-	-	-	-	-
090 Sífilis precoz sintomática.....	-	-	-	-	-	-	-	-	-
092 Sífilis precoz latente	-	-	-	-	-	-	-	-	-
093 Sífilis cardiovascular	-	-	-	-	-	-	-	-	-
094 Neurosífilis	0,09	-	-	-	-	-	-	-	-
095 Otras formas de sífilis tardía, con síntomas	-	-	-	-	-	-	-	-	-
096 Sífilis tardía latente.....	-	-	-	-	-	-	-	-	-
097 Otras sífilis y las no especificadas	-	-	-	-	-	-	-	-	-
098 Infecciones gonocócicas	-	-	-	-	-	-	-	-	-
099 Otras enfermedades venéreas	-	-	-	-	-	-	-	-	-
100 Leptospirosis	-	-	-	-	-	-	-	-	-
101 Angina de Vincent.....	-	-	-	-	-	-	-	-	-
102 Frambesia.....	-	-	-	-	-	-	-	-	-
103 Pinta.....	-	-	-	-	-	-	-	-	-
104 Otras infecciones causadas por espiroquetas.....	-	-	-	-	-	-	-	-	-
110 Dermatofitosis.....	-	-	-	-	-	-	-	-	-
111 Otras dermatomicosis y las no especificadas	-	-	-	-	-	-	-	-	-
112 Candidiasis	-	-	-	-	-	-	-	-	-

114	Coccidioidomicosis	-	-	-	-	-	-	-	-	-
115	Histoplasmosis	-	-	-	-	-	-	-	-	-
116	Infección blastomicósica.....	-	-	-	-	-	-	-	-	-
117	Otras micosis	-	-	-	-	-	-	-	-	-
118	Micosis por patógenos facultativos	-	-	-	-	-	-	-	-	-

I.6. MORTALIDAD ESPECÍFICA POR EDAD Y CAUSA DETALLADA (999 RÚBRICAS). TASAS POR 100.000 HABITANTES. TOTAL (Continuación).

CAUSA	De 35 a 39 años	De 40 a 44 años	De 45 a 49 años	De 50 a 54 años	De 55 a 59 años	De 60 a 64 años	De 65 a 69 años	De 70 a 74 años	De 75 y más años
077 Otras enfermedades de la conjuntiva debidas a virus y Clamidias	-	-	-	-	-	-	-	-	-
078 Otras enfermedades debidas a virus y Clamidias.....	-	-	-	-	-	-	-	-	-
079 Infecciones víricas en afecciones clasificadas en otra parte y de sitio no especificado.....	-	-	-	-	-	-	-	-	-
080 Tifus [epidémico] transmitido por piojos.....	-	-	-	-	-	-	-	-	-
081 Otros tifus.....	-	-	-	-	-	-	-	-	-
082 Rickettsiosis transmitidas por garrapatas	-	-	-	-	-	-	-	-	-
083 Otras rickettsiosis.....	-	-	-	-	-	-	-	-	-
084 Paludismo.....	-	-	-	-	-	-	-	-	-
085 Leishmaniasis	-	-	-	-	-	-	-	-	-
086 Tripanosomiasis.....	-	-	-	-	-	-	-	-	-
087 Fiebre recurrente.....	-	-	-	-	-	-	-	-	-
088 Otras enfermedades transmitidas por artrópodos	-	-	-	-	-	-	-	-	-
090 Sífilis congénita.....	-	-	-	-	-	-	-	-	-
090 Sífilis precoz sintomática.....	-	-	-	-	-	-	-	-	-
092 Sífilis precoz latente	-	-	-	-	-	-	-	-	-
093 Sífilis cardiovascular	-	-	-	-	-	-	-	-	-
094 Neurosífilis	-	-	-	-	-	-	-	-	1,80
095 Otras formas de sífilis tardía, con síntomas	-	-	-	-	-	-	-	-	-
096 Sífilis tardía latente.....	-	-	-	-	-	-	-	-	-
097 Otras sífilis y las no especificadas	-	-	-	-	-	-	-	-	-
098 Infecciones gonocócicas	-	-	-	-	-	-	-	-	-
099 Otras enfermedades venéreas	-	-	-	-	-	-	-	-	-
100 Leptospirosis	-	-	-	-	-	-	-	-	-
101 Angina de Vincent.....	-	-	-	-	-	-	-	-	-
102 Frambesia.....	-	-	-	-	-	-	-	-	-
103 Pinta.....	-	-	-	-	-	-	-	-	-
104 Otras infecciones causadas por espiroquetas	-	-	-	-	-	-	-	-	-
110 Dermatofitosis.....	-	-	-	-	-	-	-	-	-
111 Otras dermatomicosis y las no especificadas	-	-	-	-	-	-	-	-	-
112 Candidiasis	-	-	-	-	-	-	-	-	-
114 Coccidioidomicosis	-	-	-	-	-	-	-	-	-

115	Histoplasmosis	-	-	-	-	-	-	-	-	-
116	Infección blastomicósica.....	-	-	-	-	-	-	-	-	-
117	Otras micosis	-	-	-	-	-	-	-	-	-
118	Micosis por patógenos facultativos	-	-	-	-	-	-	-	-	-

I.6. MORTALIDAD ESPECÍFICA POR EDAD Y CAUSA DETALLADA (999 RÚBRICAS). TASAS POR 100.000 HABITANTES. TOTAL (Continuación).

CAUSA	TOTAL	Menos de 1 año	De 1 a 4 años	De 5 a 9 años	De 10 a 14 años	De 15 a 19 años	De 20 a 24 años	De 25 a 29 años	De 30 a 34 años
120 Esquistosomiasis [bilharziasis].....	-	-	-	-	-	-	-	-	-
121 Otras infestaciones por trematodos.....	-	-	-	-	-	-	-	-	-
122 Equinocosis	0,09	-	-	-	-	-	-	-	-
123 Otras infestaciones por cestodos.....	-	-	-	-	-	-	-	-	-
124 Triquinosis	-	-	-	-	-	-	-	-	-
125 Filariasis y dracontiasis	-	-	-	-	-	-	-	-	-
126 Anquilostomiasis y mecaturias	-	-	-	-	-	-	-	-	-
127 Otras helmintiasis intestinales	-	-	-	-	-	-	-	-	-
128 Otras helmintiasis y las no especificadas	-	-	-	-	-	-	-	-	-
129 Parasitosis intestinal, sin otra especificación...	-	-	-	-	-	-	-	-	-
130 Toxoplasmosis.....	-	-	-	-	-	-	-	-	-
131 Tricomoniasis.....	-	-	-	-	-	-	-	-	-
132 Pediculosis e infestación por Phthirus.....	-	-	-	-	-	-	-	-	-
133 Acariasis	-	-	-	-	-	-	-	-	-
134 Otras infestaciones	-	-	-	-	-	-	-	-	-
135 Sarcoidosis.....	-	-	-	-	-	-	-	-	-
136 Otras enfermedades infecciosas y parasitarias y las no especificadas	-	-	-	-	-	-	-	-	-
137 Efectos tardíos de la tuberculosis	0,09	-	-	-	-	-	-	-	-
138 Efectos tardíos de la poliomielitis aguda.....	0,09	-	-	-	-	-	-	-	-
139 Efectos tardíos de otras enfermedades infecciosas y parasitarias	-	-	-	-	-	-	-	-	-
140 Tumor maligno del labio.....	0,18	-	-	-	-	-	-	-	-
141 Tumor maligno de la lengua	1,18	-	-	-	-	-	-	-	-
142 Tumor maligno de las glándulas salivares mayores.....	0,64	-	-	-	-	-	-	-	-
143 Tumor maligno de la encía	-	-	-	-	-	-	-	-	-
144 Tumor maligno del suelo de la boca.....	0,09	-	-	-	-	-	-	-	-
145 Tumor maligno de otras partes y de las no especificadas de la boca.....	0,36	-	-	-	-	-	-	-	-
146 Tumor maligno de la bucofaringe.....	0,36	-	-	-	-	-	-	-	-
147 Tumor maligno de la nasofaringe.....	0,64	-	-	-	-	-	-	-	-
148 Tumor maligno de la laringofaringe.....	0,36	-	-	-	-	-	-	-	-
149 Tumor maligno de otros sitios y de los mal definidos de los labios, la cavidad bucal y la faringe	0,55	-	-	-	-	-	-	-	-

150	Tumor maligno del esófago	3,28	-	-	-	-	-	-	-	-
151	Tumor maligno del estómago.....	10,03	-	-	-	-	-	-	-	1,14
152	Tumor maligno del intestino delgado.....	0,09	-	-	-	-	-	-	-	-
153	Tumor maligno de colon.....	15,77	-	-	-	-	-	-	-	-

I.6. MORTALIDAD ESPECÍFICA POR EDAD Y CAUSA DETALLADA (999 RÚBRICAS). TASAS POR 100.000 HABITANTES. TOTAL (Continuación).

CAUSA	De 35 a 39 años	De 40 a 44 años	De 45 a 49 años	De 50 a 54 años	De 55 a 59 años	De 60 a 64 años	De 65 a 69 años	De 70 a 74 años	De 75 y más años
120 Esquistosomiasis [bilharziasis].....	-	-	-	-	-	-	-	-	-
121 Otras infestaciones por trematodos.....	-	-	-	-	-	-	-	-	-
122 Equinocosis	-	-	-	-	-	-	-	-	1,80
123 Otras infestaciones por cestodos.....	-	-	-	-	-	-	-	-	-
124 Triquinosis	-	-	-	-	-	-	-	-	-
125 Filariasis y dracontiasis	-	-	-	-	-	-	-	-	-
126 Anquilostomiasis y mecaturias	-	-	-	-	-	-	-	-	-
127 Otras helmintiasis intestinales	-	-	-	-	-	-	-	-	-
128 Otras helmintiasis y las no especificadas	-	-	-	-	-	-	-	-	-
129 Parasitosis intestinal, sin otra especificación...	-	-	-	-	-	-	-	-	-
130 Toxoplasmosis.....	-	-	-	-	-	-	-	-	-
131 Tricomoniasis.....	-	-	-	-	-	-	-	-	-
132 Pediculosis e infestación por Phthirus.....	-	-	-	-	-	-	-	-	-
133 Acariasis	-	-	-	-	-	-	-	-	-
134 Otras infestaciones	-	-	-	-	-	-	-	-	-
135 Sarcoidosis.....	-	-	-	-	-	-	-	-	-
136 Otras enfermedades infecciosas y parasitarias y las no especificadas	-	-	-	-	-	-	-	-	-
137 Efectos tardíos de la tuberculosis	-	-	-	-	-	-	-	2,39	-
138 Efectos tardíos de la poliomielitis aguda.....	-	-	1,67	-	-	-	-	-	-
139 Efectos tardíos de otras enfermedades infecciosas y parasitarias	-	-	-	-	-	-	-	-	-
140 Tumor maligno del labio.....	-	-	1,67	-	-	-	-	-	1,80
141 Tumor maligno de la lengua	-	1,54	1,67	3,81	3,93	-	-	9,57	5,41
142 Tumor maligno de las glándulas salivares mayores.....	-	-	-	-	-	3,64	-	-	9,02
143 Tumor maligno de la encía	-	-	-	-	-	-	-	-	-
144 Tumor maligno del suelo de la boca.....	-	-	-	-	1,96	-	-	-	-
145 Tumor maligno de otras partes y de las no especificadas de la boca.....	-	-	-	-	-	-	5,84	-	1,80
146 Tumor maligno de la bucofaringe.....	-	-	1,67	1,91	-	1,82	-	2,39	-
147 Tumor maligno de la nasofaringe.....	-	-	-	1,91	3,93	5,46	-	-	1,80
148 Tumor maligno de la laringofaringe.....	-	1,54	-	1,91	1,96	-	-	-	1,80
149 Tumor maligno de otros sitios y de los mal definidos de los labios, la cavidad bucal y la faringe	-	-	-	1,91	1,96	3,64	1,95	-	1,80
150 Tumor maligno del esófago.....	-	-	1,67	11,44	9,82	7,28	11,68	11,97	16,23

151	Tumor maligno del estómago.....	1,27	1,54	1,67	17,15	19,64	20,01	33,08	28,72	84,75
152	Tumor maligno del intestino delgado.....	-	-	-	-	-	-	-	-	1,80
153	Tumor maligno de colon.....	-	3,09	1,67	3,81	23,57	14,55	44,76	81,37	164,09

1.6. MORTALIDAD ESPECÍFICA POR EDAD Y CAUSA DETALLADA (999 RÚBRICAS). TASAS POR 100.000 HABITANTES. TOTAL (Continuación).

CAUSA	TOTAL	Menos de 1 año	De 1 a 4 años	De 5 a 9 años	De 10 a 14 años	De 15 a 19 años	De 20 a 24 años	De 25 a 29 años	De 30 a 34 años
154 Tumor maligno del recto, de la porción rectosigmoide y del ano.....	7,29	-	-	-	-	-	-	-	-
155 Tumor maligno del hígado y de los conductos biliares intrahepáticos.....	7,20	-	-	-	-	-	-	-	-
156 Tumor maligno de la vesícula y de las vías biliares extrahepáticas.....	3,01	-	-	-	-	-	-	-	-
157 Tumor maligno del páncreas.....	7,84	-	-	-	-	-	-	-	-
158 Tumor maligno del peritoneo y del tejido retroperitoneal.....	0,18	-	-	-	-	-	-	-	-
159 Tumor maligno de otros sitios y de los mal definidos de los órganos digestivos y del peritoneo.....	1,64	-	-	-	-	-	-	-	-
160 Tumor maligno de las fosas nasales, del oído medio y de los senos paranasales.....	0,09	-	-	-	-	-	-	-	-
161 Tumor maligno de la laringe.....	2,92	-	-	-	-	-	-	-	-
162 Tumor maligno de la tráquea, de los bronquios y del pulmón.....	35,91	-	-	-	-	-	-	1,05	2,27
163 Tumor maligno de la pleura.....	0,46	-	-	-	-	-	-	-	-
164 Tumor maligno del timo, del corazón y del mediastino.....	0,27	-	-	-	-	-	-	-	-
165 Tumor maligno de otros sitios y de los mal definidos del aparato respiratorio y de los órganos intratorácicos.....	0,18	-	-	-	-	-	-	-	-
170 Tumor maligno de los huesos y de los cartílagos articulares.....	0,64	-	-	-	1,28	-	1,03	-	1,14
171 Tumor maligno del tejido conjuntivo y de otros tejidos blandos.....	0,91	-	-	-	1,28	-	-	-	-
172 Melanoma maligno de la piel.....	1,46	-	-	-	-	-	-	-	-
173 Otro tumor maligno de la piel.....	2,10	-	-	-	-	-	-	-	-
174 Tumor maligno de la mama de la mujer.....	25,35	-	-	-	-	-	-	-	4,59
175 Tumor maligno de la mama del hombre.....	0,18	-	-	-	-	-	-	-	-
179 Tumor maligno del útero, parte no especificada.....	2,88	-	-	-	-	-	-	-	-
180 Tumor maligno del cuello del útero.....	3,42	-	-	-	-	-	-	4,29	2,29
181 Tumor maligno de la placenta.....	-	-	-	-	-	-	-	-	-
182 Tumor maligno del cuerpo del útero.....	3,78	-	-	-	-	-	-	-	-
183 Tumor maligno del ovario y de otros anexos del útero.....	4,85	-	-	-	-	-	-	-	-
184 Tumor maligno de otros órganos genitales y de los no especificados de la mujer.....	1,44	-	-	-	-	-	-	-	-
185 Tumor maligno de la próstata.....	23,10	-	-	-	-	-	-	-	-

186	Tumor maligno del testículo	-	-	-	-	-	-	-	-	-
187	Tumor maligno del pene y de otros órganos genitales del hombre	0,55	-	-	-	-	-	-	-	-
188	Tumor maligno de la vejiga	8,11	-	-	-	-	-	-	-	-

I.6. MORTALIDAD ESPECÍFICA POR EDAD Y CAUSA DETALLADA (999 RÚBRICAS). TASAS POR 100.000 HABITANTES. TOTAL (Continuación).

CAUSA	De 35 a 39 años	De 40 a 44 años	De 45 a 49 años	De 50 a 54 años	De 55 a 59 años	De 60 a 64 años	De 65 a 69 años	De 70 a 74 años	De 75 y más años
154 Tumor maligno del recto, de la porción rectosigmoide y del ano.....	1,27	-	-	3,81	9,82	21,83	9,73	23,93	81,14
155 Tumor maligno del hígado y de los conductos bilíares intrahepáticos.....	-	-	5,02	5,72	11,79	18,19	21,41	38,29	54,09
156 Tumor maligno de la vesícula y de las vías bilíares extrahepáticas.....	-	-	1,67	-	1,96	1,82	9,73	19,15	30,65
157 Tumor maligno del páncreas.....	-	3,09	-	1,91	11,79	9,09	29,19	31,11	79,34
158 Tumor maligno del peritoneo y del tejido retroperitoneal.....	-	-	-	-	-	-	-	4,79	-
159 Tumor maligno de otros sitios y de los mal definidos de los órganos digestivos y del peritoneo.....	-	-	-	1,91	1,96	1,82	1,95	4,79	21,64
160 Tumor maligno de las fosas nasales, del oído medio y de los senos paranasales.....	-	-	-	1,91	-	-	-	-	-
161 Tumor maligno de la laringe.....	-	-	5,02	1,91	7,86	7,28	13,62	19,15	9,02
162 Tumor maligno de la tráquea, de los bronquios y del pulmón.....	5,08	10,81	18,39	28,59	66,78	96,40	136,22	186,67	214,58
163 Tumor maligno de la pleura.....	-	-	1,67	1,91	-	-	-	4,79	1,80
164 Tumor maligno del timo, del corazón y del mediastino.....	-	-	-	-	-	-	-	2,39	3,61
165 Tumor maligno de otros sitios y de los mal definidos del aparato respiratorio y de los órganos intratorácicos.....	-	-	-	-	-	-	1,95	2,39	-
170 Tumor maligno de los huesos y de los cartílagos articulares.....	-	-	-	-	1,96	-	-	2,39	3,61
171 Tumor maligno del tejido conjuntivo y de otros tejidos blandos.....	-	-	-	-	-	1,82	1,95	4,79	9,02
172 Melanoma maligno de la piel.....	-	-	1,67	-	1,96	1,82	5,84	9,57	10,82
173 Otro tumor maligno de la piel.....	-	-	-	-	-	3,64	9,73	9,57	21,64
174 Tumor maligno de la mama de la mujer.....	10,11	12,32	29,76	44,64	52,93	76,83	54,70	78,12	117,93
175 Tumor maligno de la mama del hombre.....	-	-	3,38	-	-	-	-	-	-
179 Tumor maligno del útero, parte no especificada.....	2,53	-	3,31	-	-	10,48	3,65	8,68	23,01
180 Tumor maligno del cuello del útero.....	2,53	3,08	13,22	3,72	11,34	6,98	3,65	8,68	2,88
181 Tumor maligno de la placenta.....	-	-	-	-	-	-	-	-	-
182 Tumor maligno del cuerpo del útero.....	-	-	-	7,44	3,78	10,48	21,88	8,68	20,13
183 Tumor maligno del ovario y de otros anexos del útero.....	-	12,32	-	7,44	-	6,98	18,23	17,36	28,76
184 Tumor maligno de otros órganos genitales y de los no especificados de la mujer.....	-	-	-	-	3,78	3,49	-	13,02	8,63
185 Tumor maligno de la próstata.....	-	3,10	-	-	8,18	22,77	54,25	138,70	372,12

186	Tumor maligno del testículo	-	-	-	-	-	-	-	-	-
187	Tumor maligno del pene y de otros órganos genitales del hombre	-	-	-	-	-	-	-	-	14,50
188	Tumor maligno de la vejiga	-	1,54	1,67	9,53	13,75	9,09	25,30	35,90	75,73

I.6. MORTALIDAD ESPECÍFICA POR EDAD Y CAUSA DETALLADA (999 RÚBRICAS). TASAS POR 100.000 HABITANTES. TOTAL (Continuación).

CAUSA	TOTAL	Menos de 1 año	De 1 a 4 años	De 5 a 9 años	De 10 a 14 años	De 15 a 19 años	De 20 a 24 años	De 25 a 29 años	De 30 a 34 años
189 Tumor maligno del riñón, de otros órganos urinarios y de los no especificados	3,10	8,26	-	-	-	-	-	1,05	-
190 Tumor maligno del ojo	0,09	-	-	-	-	-	-	-	-
191 Tumor maligno del encéfalo.....	4,10	-	1,96	1,44	2,56	-	2,06	1,05	-
192 Tumor maligno de otras partes y de las no especificadas del sistema nervioso.....	0,64	-	-	-	-	-	1,03	-	-
193 Tumor maligno de la glándula tiroides	0,36	-	-	-	-	-	-	-	-
194 Tumor maligno de otras glándulas endocrinas y de órganos similares	0,18	-	-	1,44	-	-	-	1,05	-
195 Tumor maligno de otros sitios y de los mal definidos	1,46	-	-	1,44	-	-	-	-	-
196 Tumor maligno secundario y el no especificado de los ganglios linfáticos.....	-	-	-	-	-	-	-	-	-
197 Tumor maligno secundario de los aparatos respiratorio y digestivo.....	-	-	-	-	-	-	-	-	-
198 Tumor maligno secundario de otros sitios especificados	-	-	-	-	-	-	-	-	-
199 Tumor maligno de sitio no especificado.....	9,84	-	-	-	-	2,08	-	-	-
200 Linfosarcoma y reticulosarcoma	0,36	-	-	1,44	-	-	-	-	-
201 Enfermedad de Hodgkin.....	0,09	-	-	-	-	-	-	-	-
202 Otro tumor maligno de los tejidos linfoides e histiocítico.....	3,28	-	-	-	1,28	-	-	1,05	-
203 Mieloma múltiple y neoplasias inmunoproliferativas	2,92	-	-	-	-	-	-	-	-
204 Leucemia linfoides.....	1,37	-	-	-	1,28	1,04	-	-	-
205 Leucemia mieloide.....	2,28	-	1,96	-	-	-	1,03	1,05	-
206 Leucemia monocítica.....	-	-	-	-	-	-	-	-	-
207 Otras leucemias especificadas	0,09	-	-	-	-	-	-	-	-
208 Leucemia de células de tipo no especificado...	1,55	-	-	-	1,28	-	1,03	-	-
210 Tumor benigno del labio, de la cavidad bucal y de la faringe.....	-	-	-	-	-	-	-	-	-
211 Tumor benigno de otras partes del aparato digestivo.....	0,09	-	-	-	-	-	-	-	-
212 Tumor benigno de los órganos respiratorios e intratorácicos.....	0,09	-	-	-	-	-	-	-	-
213 Tumor benigno de hueso y de cartílago articular.....	-	-	-	-	-	-	-	-	-
214 Lipoma	-	-	-	-	-	-	-	-	-
215 Otro tumor benigno del tejido conjuntivo y de otros tejidos blandos	-	-	-	-	-	-	-	-	-

216	Tumor benigno de la piel.....	0,18	-	-	-	-	-	-	-	-
217	Tumor benigno de la mama.....	-	-	-	-	-	-	-	-	-
218	Leiomioma uterino.....	0,18	-	-	-	-	-	-	-	-
219	Otro tumor benigno del útero.....	-	-	-	-	-	-	-	-	-

I.6. MORTALIDAD ESPECÍFICA POR EDAD Y CAUSA DETALLADA (999 RÚBRICAS). TASAS POR 100.000 HABITANTES. TOTAL (Continuación).

CAUSA	De 35 a 39 años	De 40 a 44 años	De 45 a 49 años	De 50 a 54 años	De 55 a 59 años	De 60 a 64 años	De 65 a 69 años	De 70 a 74 años	De 75 y más años
189 Tumor maligno del riñón, de otros órganos urinarios y de los no especificados	-	-	-	3,81	1,96	12,73	11,68	14,36	18,03
190 Tumor maligno del ojo	-	-	-	-	-	-	-	-	1,80
191 Tumor maligno del encéfalo.....	2,54	4,63	1,67	7,62	7,86	5,46	9,73	26,32	9,02
192 Tumor maligno de otras partes y de las no especificadas del sistema nervioso.....	1,27	-	-	1,91	-	1,82	1,95	4,79	-
193 Tumor maligno de la glándula tiroides	-	-	-	-	-	-	1,95	2,39	3,61
194 Tumor maligno de otras glándulas endocrinas y de órganos similares	-	-	-	-	-	-	-	-	-
195 Tumor maligno de otros sitios y de los mal definidos	-	-	1,67	-	3,93	1,82	3,89	2,39	14,43
196 Tumor maligno secundario y el no especificado de los ganglios linfáticos.....	-	-	-	-	-	-	-	-	-
197 Tumor maligno secundario de los aparatos respiratorio y digestivo.....	-	-	-	-	-	-	-	-	-
198 Tumor maligno secundario de otros sitios especificados	-	-	-	-	-	-	-	-	-
199 Tumor maligno de sitio no especificado.....	-	3,09	11,71	7,62	13,75	14,55	31,14	52,65	72,13
200 Linfosarcoma y reticulosarcoma	-	-	-	-	-	-	-	-	5,41
201 Enfermedad de Hodgkin.....	-	-	-	-	-	-	-	-	1,80
202 Otro tumor maligno de los tejidos linfoides e histiocítico.....	-	4,63	5,02	1,91	3,93	5,46	15,57	9,57	18,03
203 Mieloma múltiple y neoplasias inmunoproliferativas	-	-	-	-	-	5,46	13,62	31,11	16,23
204 Leucemia linfoides.....	1,27	-	-	-	1,96	1,82	3,89	7,18	9,02
205 Leucemia mieloide.....	-	-	1,67	-	-	7,28	1,95	7,18	23,44
206 Leucemia monocítica.....	-	-	-	-	-	-	-	-	-
207 Otras leucemias especificadas	-	-	-	-	-	-	-	2,39	-
208 Leucemia de células de tipo no especificado...	1,27	-	-	-	-	3,64	5,84	7,18	10,82
210 Tumor benigno del labio, de la cavidad bucal y de la faringe.....	-	-	-	-	-	-	-	-	-
211 Tumor benigno de otras partes del aparato digestivo.....	-	-	1,67	-	-	-	-	-	-
212 Tumor benigno de los órganos respiratorios e intratorácicos.....	-	-	-	-	-	-	-	2,39	-
213 Tumor benigno de hueso y de cartílago articular.....	-	-	-	-	-	-	-	-	-
214 Lipoma	-	-	-	-	-	-	-	-	-
215 Otro tumor benigno del tejido conjuntivo y de otros tejidos blandos	-	-	-	-	-	-	-	-	-
216 Tumor benigno de la piel.....	-	-	-	-	-	-	-	4,79	-

217	Tumor benigno de la mama.....	-	-	-	-	-	-	-	-	-
218	Leiomioma uterino.....	-	-	-	-	-	-	-	-	2,88
219	Otro tumor benigno del útero.....	-	-	-	-	-	-	-	-	-

I.6. MORTALIDAD ESPECÍFICA POR EDAD Y CAUSA DETALLADA (999 RÚBRICAS). TASAS POR 100.000 HABITANTES. TOTAL (Continuación).

CAUSA		TOTAL	Menos de 1 año	De 1 a 4 años	De 5 a 9 años	De 10 a 14 años	De 15 a 19 años	De 20 a 24 años	De 25 a 29 años	De 30 a 34 años
220	Tumor benigno del ovario	-	-	-	-	-	-	-	-	-
221	Tumor benigno de otros órganos genitales de la mujer	-	-	-	-	-	-	-	-	-
222	Tumor benigno de los órganos genitales del hombre.....	-	-	-	-	-	-	-	-	-
223	Tumor benigno del riñón y de otros órganos urinarios.....	-	-	-	-	-	-	-	-	-
224	Tumor benigno del ojo.....	-	-	-	-	-	-	-	-	-
225	Tumor benigno del encéfalo y de otras partes del sistema nervioso.....	0,55	-	-	-	-	-	-	-	-
226	Tumor benigno de la glándula tiroides	-	-	-	-	-	-	-	-	-
227	Tumor benigno de otras glándulas endocrinas y de órganos similares	0,09	-	-	-	-	-	-	-	-
228	Hemangioma y linfangioma, de cualquier sitio ..	0,36	8,26	-	-	-	-	-	1,05	-
229	Tumor benigno de otro sitio y de los no especificados	-	-	-	-	-	-	-	-	-
230	Carcinoma in situ de órganos digestivos.....	-	-	-	-	-	-	-	-	-
231	Carcinoma in situ del aparato respiratorio.....	-	-	-	-	-	-	-	-	-
232	Carcinoma in situ de la piel	-	-	-	-	-	-	-	-	-
233	Carcinoma in situ de la mama y del aparato genitourinario.....	-	-	-	-	-	-	-	-	-
234	Carcinoma in situ de otros sitios y de los no especificados	-	-	-	-	-	-	-	-	-
235	Tumor de evolución incierta de los aparatos digestivo y respiratorio.....	-	-	-	-	-	-	-	-	-
236	Tumor de evolución incierta de los órganos genitourinarios	0,09	-	-	-	-	-	-	-	-
237	Tumor de evolución incierta de las glándulas endocrinas y del sistema nervioso.....	0,27	-	-	-	-	-	1,03	1,05	-
238	Tumor de evolución incierta de los otros sitios y tejidos de los no especificados.....	0,46	-	-	-	-	-	-	-	-
239	Tumor de naturaleza no especificada.....	4,47	-	1,96	1,44	-	-	1,03	1,05	1,14
240	Bocio simple y el no especificado	0,18	-	-	-	-	-	-	-	-
241	Bocio nodular no tóxico.....	-	-	-	-	-	-	-	-	-
242	Tirotoxicosis con o sin bocio.....	-	-	-	-	-	-	-	-	-
243	Hipotiroidismo congénito.....	-	-	-	-	-	-	-	-	-
244	Hipotiroidismo adquirido.....	0,09	-	-	-	-	-	-	-	-
245	Tiroiditis.....	-	-	-	-	-	-	-	-	-
246	Otros trastornos de la glándula tiroides	-	-	-	-	-	-	-	-	-

250	Diabetes mellitus.....	21,78	-	-	-	-	-	-	-	1,14
251	Otros trastornos de la secreción interna del páncreas	-	-	-	-	-	-	-	-	-
252	Trastornos de las glándulas paratiroides.....	-	-	-	-	-	-	-	-	-

1.6. MORTALIDAD ESPECÍFICA POR EDAD Y CAUSA DETALLADA (999 RÚBRICAS). TASAS POR 100.000 HABITANTES. TOTAL (Continuación).

CAUSA	De 35 a 39 años	De 40 a 44 años	De 45 a 49 años	De 50 a 54 años	De 55 a 59 años	De 60 a 64 años	De 65 a 69 años	De 70 a 74 años	De 75 y más años
220 Tumor benigno del ovario	-	-	-	-	-	-	-	-	-
221 Tumor benigno de otros órganos genitales de la mujer	-	-	-	-	-	-	-	-	-
222 Tumor benigno de los órganos genitales del hombre.....	-	-	-	-	-	-	-	-	-
223 Tumor benigno del riñón y de otros órganos urinarios.....	-	-	-	-	-	-	-	-	-
224 Tumor benigno del ojo.....	-	-	-	-	-	-	-	-	-
225 Tumor benigno del encéfalo y de otras partes del sistema nervioso.....	-	-	-	1,91	-	-	1,95	4,79	3,61
226 Tumor benigno de la glándula tiroides	-	-	-	-	-	-	-	-	-
227 Tumor benigno de otras glándulas endocrinas y de órganos similares	-	-	-	-	-	-	-	-	1,80
228 Hemangioma y linfangioma, de cualquier sitio ..	-	-	1,67	-	-	-	-	-	1,80
229 Tumor benigno de otro sitio y de los no especificados	-	-	-	-	-	-	-	-	-
230 Carcinoma in situ de órganos digestivos.....	-	-	-	-	-	-	-	-	-
231 Carcinoma in situ del aparato respiratorio.....	-	-	-	-	-	-	-	-	-
232 Carcinoma in situ de la piel	-	-	-	-	-	-	-	-	-
233 Carcinoma in situ de la mama y del aparato genitourinario.....	-	-	-	-	-	-	-	-	-
234 Carcinoma in situ de otros sitios y de los no especificados	-	-	-	-	-	-	-	-	-
235 Tumor de evolución incierta de los aparatos digestivo y respiratorio.....	-	-	-	-	-	-	-	-	-
236 Tumor de evolución incierta de los órganos genitourinarios	-	-	-	1,91	-	-	-	-	-
237 Tumor de evolución incierta de las glándulas endocrinas y del sistema nervioso.....	-	-	-	-	1,96	-	-	-	-
238 Tumor de evolución incierta de los otros sitios y tejidos de los no especificados.....	-	1,54	-	-	-	-	3,89	-	3,61
239 Tumor de naturaleza no especificada.....	1,27	1,54	3,34	1,91	7,86	9,09	7,78	11,97	37,87
240 Bocio simple y el no especificado	-	-	-	-	-	-	-	-	3,61
241 Bocio nodular no tóxico.....	-	-	-	-	-	-	-	-	-
242 Tirotoxicosis con o sin bocio.....	-	-	-	-	-	-	-	-	-
243 Hipotiroidismo congénito.....	-	-	-	-	-	-	-	-	-
244 Hipotiroidismo adquirido.....	-	-	-	-	-	-	-	-	1,80
245 Tiroiditis.....	-	-	-	-	-	-	-	-	-
246 Otros trastornos de la glándula tiroides	-	-	-	-	-	-	-	-	-

250	Diabetes mellitus.....	-	-	1,67	3,81	9,82	10,91	50,60	81,37	295,72
251	Otros trastornos de la secreción interna del páncreas	-	-	-	-	-	-	-	-	-
252	Trastornos de las glándulas paratiroides.....	-	-	-	-	-	-	-	-	-

I.6. MORTALIDAD ESPECÍFICA POR EDAD Y CAUSA DETALLADA (999 RÚBRICAS). TASAS POR 100.000 HABITANTES. TOTAL (Continuación).

CAUSA	TOTAL	Menos de 1 año	De 1 a 4 años	De 5 a 9 años	De 10 a 14 años	De 15 a 19 años	De 20 a 24 años	De 25 a 29 años	De 30 a 34 años
253 Trastornos de la hipófisis y de la regulación hipotalámica.....	0,18	-	-	-	1,28	-	-	-	-
254 Enfermedades del timo	-	-	-	-	-	-	-	-	-
255 Trastornos de las glándulas suprarrenales	-	-	-	-	-	-	-	-	-
256 Disfunción ovárica.....	-	-	-	-	-	-	-	-	-
257 Disfunción testicular.....	-	-	-	-	-	-	-	-	-
258 Disfunción poliglandular y trastornos relacionados	-	-	-	-	-	-	-	-	-
259 Otros trastornos endocrinos	-	-	-	-	-	-	-	-	-
260 Kwashiorkor.....	-	-	-	-	-	-	-	-	-
261 Marasmo nutricional.....	-	-	-	-	-	-	-	-	-
262 Otra desnutrición proteínocalórica grave.....	-	-	-	-	-	-	-	-	-
263 Otras formas de desnutrición proteínocalórica y las no especificadas.....	0,27	-	-	-	-	-	-	-	-
264 Deficiencia de vitamina A.....	-	-	-	-	-	-	-	-	-
265 Estados de deficiencia de tiamina y de niacina	-	-	-	-	-	-	-	-	-
266 Deficiencia de componentes del complejo B	-	-	-	-	-	-	-	-	-
267 Deficiencia de ácido ascórbico.....	-	-	-	-	-	-	-	-	-
268 Deficiencia de vitamina D.....	-	-	-	-	-	-	-	-	-
269 Otras deficiencias nutricionales	-	-	-	-	-	-	-	-	-
270 Trastornos del transporte y del metabolismo de los aminoácidos	0,09	8,26	-	-	-	-	-	-	-
271 Trastornos del transporte y del metabolismo de los carbohidratos.....	0,09	-	-	-	1,28	-	-	-	-
272 Trastornos del metabolismo de los lípidos	0,27	-	-	-	-	-	-	-	-
273 Trastornos del metabolismo de las proteínas del plasma.....	0,18	-	-	-	-	-	-	-	-
274 Gota.....	-	-	-	-	-	-	-	-	-
275 Trastornos del metabolismo de los minerales	0,18	-	-	-	-	-	-	-	-
276 Trastornos de los líquidos, de los electrolitos y del equilibrio acidobásico.....	1,09	-	-	-	-	-	-	-	-
277 Otros trastornos del metabolismo y los no especificados	0,46	-	-	-	-	-	-	-	-
278 Obesidad y otras formas de hiperalimentación.....	0,73	-	-	-	-	-	-	-	-
279 Trastornos del mecanismo de la inmunidad.....	9,39	-	1,96	-	-	-	5,14	15,81	35,20

280	Anemias por deficiencia de hierro	0,36	-	-	-	-	-	-	-	-
281	Otras anemias por deficiencia	0,55	-	-	-	-	-	-	-	-
282	Anemias hemolíticas hereditarias	-	-	-	-	-	-	-	-	-
283	Anemias hemolíticas adquiridas	0,09	-	1,96	-	-	-	-	-	-

1.6. MORTALIDAD ESPECÍFICA POR EDAD Y CAUSA DETALLADA (999 RÚBRICAS). TASAS POR 100.000 HABITANTES. TOTAL (Continuación).

CAUSA	De 35 a 39 años	De 40 a 44 años	De 45 a 49 años	De 50 a 54 años	De 55 a 59 años	De 60 a 64 años	De 65 a 69 años	De 70 a 74 años	De 75 y más años
253 Trastornos de la hipófisis y de la regulación hipotalámica.....	-	-	-	-	-	-	1,95	-	-
254 Enfermedades del timo	-	-	-	-	-	-	-	-	-
255 Trastornos de las glándulas suprarrenales	-	-	-	-	-	-	-	-	-
256 Disfunción ovárica.....	-	-	-	-	-	-	-	-	-
257 Disfunción testicular.....	-	-	-	-	-	-	-	-	-
258 Disfunción poliglandular y trastornos relacionados	-	-	-	-	-	-	-	-	-
259 Otros trastornos endocrinos	-	-	-	-	-	-	-	-	-
260 Kwashiorkor	-	-	-	-	-	-	-	-	-
261 Marasmo nutricional.....	-	-	-	-	-	-	-	-	-
262 Otra desnutrición proteínocalórica grave.....	-	-	-	-	-	-	-	-	-
263 Otras formas de desnutrición proteínocalórica y las no especificadas	-	-	-	-	-	-	-	-	5,41
264 Deficiencia de vitamina A.....	-	-	-	-	-	-	-	-	-
265 Estados de deficiencia de tiamina y de niacina	-	-	-	-	-	-	-	-	-
266 Deficiencia de componentes del complejo B	-	-	-	-	-	-	-	-	-
267 Deficiencia de ácido ascórbico.....	-	-	-	-	-	-	-	-	-
268 Deficiencia de vitamina D.....	-	-	-	-	-	-	-	-	-
269 Otras deficiencias nutricionales	-	-	-	-	-	-	-	-	-
270 Trastornos del transporte y del metabolismo de los aminoácidos	-	-	-	-	-	-	-	-	-
271 Trastornos del transporte y del metabolismo de los carbohidratos.....	-	-	-	-	-	-	-	-	-
272 Trastornos del metabolismo de los lípidos	1,27	-	-	-	1,96	-	-	-	1,80
273 Trastornos del metabolismo de las proteínas del plasma.....	-	-	-	-	-	1,82	-	-	1,80
274 Gota.....	-	-	-	-	-	-	-	-	-
275 Trastornos del metabolismo de los minerales	-	-	-	-	-	-	1,95	2,39	-
276 Trastornos de los líquidos, de los electrolitos y del equilibrio acidobásico.....	-	-	-	-	-	1,82	-	2,39	18,03
277 Otros trastornos del metabolismo y los no especificados	-	-	-	-	-	-	5,84	-	3,61
278 Obesidad y otras formas de hiperalimentación.....	-	-	-	1,91	-	1,82	-	2,39	9,02
279 Trastornos del mecanismo de la inmunidad.....	33,00	15,44	1,67	9,53	7,86	5,46	-	2,39	1,80
280 Anemias por deficiencia de hierro.....	-	-	-	-	-	-	-	-	7,21

281	Otras anemias por deficiencia	-	-	-	-	-	-	1,95	2,39	7,21
282	Anemias hemolíticas hereditarias	-	-	-	-	-	-	-	-	-
283	Anemias hemolíticas adquiridas	-	-	-	-	-	-	-	-	-

I.6. MORTALIDAD ESPECÍFICA POR EDAD Y CAUSA DETALLADA (999 RÚBRICAS). TASAS POR 100.000 HABITANTES. TOTAL (Continuación).

CAUSA	TOTAL	Menos de 1 año	De 1 a 4 años	De 5 a 9 años	De 10 a 14 años	De 15 a 19 años	De 20 a 24 años	De 25 a 29 años	De 30 a 34 años
284 Anemia aplásica.....	0,91	-	-	-	-	-	1,03	-	-
285 Otras anemias y las no especificadas	0,91	-	-	-	-	-	-	-	-
286 Defectos de la coagulación.....	0,27	-	-	-	-	-	-	1,05	-
287 Púrpura.....	0,27	-	-	-	-	-	-	-	-
288 Enfermedades de los leucocitos	-	-	-	-	-	-	-	-	-
289 Otras enfermedades de la sangre y de los órganos hematopoyéticos	1,28	-	-	-	-	-	-	-	-
290 Psicosis orgánicas senil y presenil	21,78	-	-	-	-	-	-	-	-
291 Psicosis alcohólicas	-	-	-	-	-	-	-	-	-
292 Psicosis debidas a drogas	-	-	-	-	-	-	-	-	-
293 Psicosis orgánicas transitorias	-	-	-	-	-	-	-	-	-
294 Otras psicosis orgánicas (crónicas).....	-	-	-	-	-	-	-	-	-
295 Psicosis esquizofrénica.....	-	-	-	-	-	-	-	-	-
296 Psicosis afectivas	-	-	-	-	-	-	-	-	-
297 Estados paranoides.....	-	-	-	-	-	-	-	-	-
298 Otras psicosis no orgánicas	-	-	-	-	-	-	-	-	-
299 Psicosis peculiares de la niñez	-	-	-	-	-	-	-	-	-
300 Trastornos neuróticos	-	-	-	-	-	-	-	-	-
301 Trastornos de la personalidad.....	-	-	-	-	-	-	-	-	-
302 Desviaciones y trastornos sexuales.....	-	-	-	-	-	-	-	-	-
303 Síndrome de dependencia del alcohol.....	0,55	-	-	-	-	-	-	-	-
304 Dependencia de las drogas.....	-	-	-	-	-	-	-	-	-
305 Abuso de drogas, sin dependencia	0,09	-	-	-	-	-	-	-	-
306 Alteraciones de las funciones corporales originadas por factores mentales.....	-	-	-	-	-	-	-	-	-
307 Síntomas o síndromes especiales no clasificados en otra parte.....	-	-	-	-	-	-	-	-	-
308 Reacción aguda ante gran tensión.....	-	-	-	-	-	-	-	-	-
309 Reacción de adaptación.....	-	-	-	-	-	-	-	-	-
310 Trastornos mentales específicos no psicóticos consecutivos a lesión orgánica del encéfalo.....	-	-	-	-	-	-	-	-	-
311 Trastorno depresivo no clasificado en otra parte	0,09	-	-	-	-	-	-	-	-
312 Perturbación de la conducta no clasificada en otra parte.....	-	-	-	-	-	-	-	-	-
313 Perturbación de las emociones peculiares de la niñez y de la adolescencia	-	-	-	-	-	-	-	-	-

314	Síndrome hiperkinético de la niñez.....	-	-	-	-	-	-	-	-	-
315	Retardo selectivo del desarrollo.....	-	-	-	-	-	-	-	-	-
316	Factores psíquicos asociados con enfermedades clasificadas en otra parte.....	-	-	-	-	-	-	-	-	-

I.6. MORTALIDAD ESPECÍFICA POR EDAD Y CAUSA DETALLADA (999 RÚBRICAS). TASAS POR 100.000 HABITANTES. TOTAL (Continuación).

CAUSA	De 35 a 39 años	De 40 a 44 años	De 45 a 49 años	De 50 a 54 años	De 55 a 59 años	De 60 a 64 años	De 65 a 69 años	De 70 a 74 años	De 75 y más años
284 Anemia aplástica.....	-	-	-	1,91	-	1,82	-	2,39	10,82
285 Otras anemias y las no especificadas	-	-	-	-	-	-	-	2,39	16,23
286 Defectos de la coagulación.....	1,27	-	-	-	-	-	-	-	1,80
287 Púrpura.....	-	-	-	-	-	-	1,95	-	3,61
288 Enfermedades de los leucocitos	-	-	-	-	-	-	-	-	-
289 Otras enfermedades de la sangre y de los órganos hematopoyéticos	-	-	-	1,91	-	1,82	1,95	2,39	18,03
290 Psicosis orgánicas senil y presenil	-	1,54	-	-	1,96	7,28	9,73	43,08	378,66
291 Psicosis alcohólicas	-	-	-	-	-	-	-	-	-
292 Psicosis debidas a drogas	-	-	-	-	-	-	-	-	-
293 Psicosis orgánicas transitorias	-	-	-	-	-	-	-	-	-
294 Otras psicosis orgánicas (crónicas).....	-	-	-	-	-	-	-	-	-
295 Psicosis esquizofrénica.....	-	-	-	-	-	-	-	-	-
296 Psicosis afectivas	-	-	-	-	-	-	-	-	-
297 Estados paranoides.....	-	-	-	-	-	-	-	-	-
298 Otras psicosis no orgánicas	-	-	-	-	-	-	-	-	-
299 Psicosis peculiares de la niñez	-	-	-	-	-	-	-	-	-
300 Trastornos neuróticos	-	-	-	-	-	-	-	-	-
301 Trastornos de la personalidad.....	-	-	-	-	-	-	-	-	-
302 Desviaciones y trastornos sexuales.....	-	-	-	-	-	-	-	-	-
303 Síndrome de dependencia del alcohol.....	-	-	-	-	1,96	-	3,89	4,79	1,80
304 Dependencia de las drogas.....	-	-	-	-	-	-	-	-	-
305 Abuso de drogas, sin dependencia	-	1,54	-	-	-	-	-	-	-
306 Alteraciones de las funciones corporales originadas por factores mentales.....	-	-	-	-	-	-	-	-	-
307 Síntomas o síndromes especiales no clasificados en otra parte.....	-	-	-	-	-	-	-	-	-
308 Reacción aguda ante gran tensión.....	-	-	-	-	-	-	-	-	-
309 Reacción de adaptación.....	-	-	-	-	-	-	-	-	-
310 Trastornos mentales específicos no psicóticos consecutivos a lesión orgánica del encéfalo.....	-	-	-	-	-	-	-	-	-
311 Trastorno depresivo no clasificado en otra parte	-	-	-	1,91	-	-	-	-	-
312 Perturbación de la conducta no clasificada en otra parte.....	-	-	-	-	-	-	-	-	-
313 Perturbación de las emociones peculiares de la niñez y de la adolescencia	-	-	-	-	-	-	-	-	-
314 Síndrome hiperkinético de la niñez	-	-	-	-	-	-	-	-	-

315	Retardo selectivo del desarrollo.....	-	-	-	-	-	-	-	-	-
316	Factores psíquicos asociados con enfermedades clasificadas en otra parte.....	-	-	-	-	-	-	-	-	-

1.6. MORTALIDAD ESPECÍFICA POR EDAD Y CAUSA DETALLADA (999 RÚBRICAS). TASAS POR 100.000 HABITANTES. TOTAL (Continuación).

CAUSA	TOTAL	Menos de 1 año	De 1 a 4 años	De 5 a 9 años	De 10 a 14 años	De 15 a 19 años	De 20 a 24 años	De 25 a 29 años	De 30 a 34 años
317 Retraso mental discreto.....	-	-	-	-	-	-	-	-	-
318 Retraso mental de otro grado especificado	-	-	-	-	-	-	-	-	-
319 Retraso mental de grado no especificado.....	-	-	-	-	-	-	-	-	-
320 Meningitis bacteriana.....	0,36	-	-	2,88	-	-	-	-	-
321 Meningitis debidas a otros organismos	-	-	-	-	-	-	-	-	-
322 Meningitis de causa no especificada	0,46	-	-	1,44	-	-	-	-	-
323 Encefalitis, mielitis y encefalomiélitis.....	0,27	-	-	-	-	-	-	-	-
324 Abscesos intracraneal e intrarraquídeo.....	0,09	-	-	-	-	-	-	-	-
325 Flebitis y tromboflebitis de los senos venosos intracraneales.....	-	-	-	-	-	-	-	-	-
326 Efectos tardíos de absceso o de infección piógena intracraneales	-	-	-	-	-	-	-	-	-
330 Degeneración cerebral generalmente manifiesta en la infancia.....	-	-	-	-	-	-	-	-	-
331 Otra degeneración cerebral	5,01	-	-	-	-	-	-	-	-
332 Enfermedad de Parkinson.....	2,83	-	-	-	-	-	-	-	-
333 Otras enfermedades extrapiramidales y otros trastornos con movimientos anormales ..	0,18	-	-	-	-	-	-	-	-
334 Enfermedad médula cerebelosa.....	-	-	-	-	-	-	-	-	-
335 Enfermedad de las células del cuerpo anterior	1,18	8,26	-	-	-	-	-	-	-
336 Otra enfermedad de la médula espinal.....	0,18	-	-	-	-	-	-	-	-
337 Trastornos del sistema nervioso autónomo	-	-	-	-	-	-	-	-	-
340 Esclerosis en placas	0,27	-	-	-	-	-	-	-	-
341 Otras enfermedades desmielinizantes del sistema nervioso central	-	-	-	-	-	-	-	-	-
342 Hemiplejía	-	-	-	-	-	-	-	-	-
343 Parálisis cerebral infantil.....	0,46	-	-	-	2,56	-	1,03	-	1,14
344 Otros síndromes paralíticos.....	0,09	-	-	-	-	-	-	-	-
345 Epilepsia.....	0,18	-	-	-	-	-	-	-	-
346 Jaqueca.....	-	-	-	-	-	-	-	-	-
347 Cataplexia y narcolepsia	-	-	-	-	-	-	-	-	-
348 Otras afecciones del encéfalo.....	0,82	-	1,96	-	1,28	-	-	-	-
349 Otros trastornos y los no especificados del sistema nervioso.....	-	-	-	-	-	-	-	-	-
350 Trastornos del nervio trigémino.....	-	-	-	-	-	-	-	-	-
351 Trastornos del nervio facial.....	-	-	-	-	-	-	-	-	-

352	Trastornos de otro nervio craneal	-	-	-	-	-	-	-	-	-
353	Trastornos de las raíces y los plexos nerviosos	-	-	-	-	-	-	-	-	-
354	Mononeuritis del miembro superior y mononeuritis múltiple	-	-	-	-	-	-	-	-	-

1.6. MORTALIDAD ESPECÍFICA POR EDAD Y CAUSA DETALLADA (999 RÚBRICAS). TASAS POR 100.000 HABITANTES. TOTAL (Continuación).

CAUSA	De 35 a 39 años	De 40 a 44 años	De 45 a 49 años	De 50 a 54 años	De 55 a 59 años	De 60 a 64 años	De 65 a 69 años	De 70 a 74 años	De 75 y más años
317 Retraso mental discreto.....	-	-	-	-	-	-	-	-	-
318 Retraso mental de otro grado especificado	-	-	-	-	-	-	-	-	-
319 Retraso mental de grado no especificado.....	-	-	-	-	-	-	-	-	-
320 Meningitis bacteriana.....	-	-	-	-	-	-	1,95	-	1,80
321 Meningitis debidas a otros organismos	-	-	-	-	-	-	-	-	-
322 Meningitis de causa no especificada	-	-	1,67	-	1,96	-	1,95	-	1,80
323 Encefalitis, mielitis y encefalomiélitis.....	1,27	1,54	-	-	-	-	-	-	1,80
324 Abscesos intracraneal e intrarraquídeo.....	-	-	-	-	1,96	-	-	-	-
325 Flebitis y tromboflebitis de los senos venosos intracraneales.....	-	-	-	-	-	-	-	-	-
326 Efectos tardíos de absceso o de infección piógena intracraneales	-	-	-	-	-	-	-	-	-
330 Degeneración cerebral generalmente manifiesta en la infancia.....	-	-	-	-	-	-	-	-	-
331 Otra degeneración cerebral	-	-	-	-	-	3,64	3,89	26,32	72,13
332 Enfermedad de Parkinson.....	-	-	-	-	1,96	-	1,95	9,57	45,08
333 Otras enfermedades extrapiramidales y otros trastornos con movimientos anormales ..	-	-	-	-	-	-	3,89	-	-
334 Enfermedad médula cerebelosa.....	-	-	-	-	-	-	-	-	-
335 Enfermedad de las células del cuerpo anterior	-	-	1,67	1,91	1,96	5,46	1,95	7,18	3,61
336 Otra enfermedad de la médula espinal.....	1,27	-	-	-	-	-	-	2,39	-
337 Trastornos del sistema nervioso autónomo	-	-	-	-	-	-	-	-	-
340 Esclerosis en placas	-	-	-	1,91	-	3,64	-	-	-
341 Otras enfermedades desmielinizantes del sistema nervioso central	-	-	-	-	-	-	-	-	-
342 Hemiplejía	-	-	-	-	-	-	-	-	-
343 Parálisis cerebral infantil.....	-	-	-	-	1,96	-	-	-	-
344 Otros síndromes paralíticos.....	1,27	-	-	-	-	-	-	-	-
345 Epilepsia.....	1,27	-	-	-	-	-	1,95	-	-
346 Jaqueca.....	-	-	-	-	-	-	-	-	-
347 Cataplexia y narcolepsia	-	-	-	-	-	-	-	-	-
348 Otras afecciones del encéfalo.....	-	-	-	-	1,96	-	-	2,39	9,02
349 Otros trastornos y los no especificados del sistema nervioso.....	-	-	-	-	-	-	-	-	-
350 Trastornos del nervio trigémino.....	-	-	-	-	-	-	-	-	-
351 Trastornos del nervio facial.....	-	-	-	-	-	-	-	-	-
352 Trastornos de otro nervio craneal.....	-	-	-	-	-	-	-	-	-

353	Trastornos de las raíces y los plexos nerviosos	-	-	-	-	-	-	-	-	-
354	Mononeuritis del miembro superior y mononeuritis múltiple	-	-	-	-	-	-	-	-	-

I.6. MORTALIDAD ESPECÍFICA POR EDAD Y CAUSA DETALLADA (999 RÚBRICAS). TASAS POR 100.000 HABITANTES. TOTAL (Continuación).

CAUSA	TOTAL	Menos de 1 año	De 1 a 4 años	De 5 a 9 años	De 10 a 14 años	De 15 a 19 años	De 20 a 24 años	De 25 a 29 años	De 30 a 34 años
355 Mononeuritis del miembro inferior.....	-	-	-	-	-	-	-	-	-
356 Neuropatía periférica idiopática y hereditaria.....	0,18	-	-	-	-	-	-	-	1,14
357 Neuropatía inflamatoria y tóxica.....	0,09	-	-	-	-	-	-	-	-
358 Trastornos mioneurales.....	0,27	-	-	-	-	-	-	-	-
359 Distrofias musculares y otras miopatías	0,36	-	1,96	-	-	1,04	-	-	-
360 Trastornos del globo ocular.....	-	-	-	-	-	-	-	-	-
361 Desprendimiento y defectos de la retina.....	-	-	-	-	-	-	-	-	-
362 Otros trastornos de la retina	-	-	-	-	-	-	-	-	-
363 Inflamación y cicatrices coriorretinianas y otros trastornos de la coroides	-	-	-	-	-	-	-	-	-
364 Trastornos del iris y del cuerpo ciliar	-	-	-	-	-	-	-	-	-
365 Glaucoma.....	-	-	-	-	-	-	-	-	-
366 Catarata.....	-	-	-	-	-	-	-	-	-
367 Trastornos de la refracción y de la acomodación	-	-	-	-	-	-	-	-	-
368 Alteraciones de la visión	-	-	-	-	-	-	-	-	-
369 Ceguera y disminución de la agudeza visual ...	-	-	-	-	-	-	-	-	-
370 Queratitis	-	-	-	-	-	-	-	-	-
371 Opacidad y otros trastornos de la córnea	-	-	-	-	-	-	-	-	-
372 Trastornos de la conjuntiva.....	-	-	-	-	-	-	-	-	-
373 Inflamación del párpado.....	-	-	-	-	-	-	-	-	-
374 Otros trastornos de los párpados	-	-	-	-	-	-	-	-	-
375 Trastornos del aparato lagrimal.....	-	-	-	-	-	-	-	-	-
376 Trastornos de la órbita	-	-	-	-	-	-	-	-	-
377 Trastornos del nervio y de las vías ópticas	-	-	-	-	-	-	-	-	-
378 Estrabismo y otros trastornos de la movilidad binocular.....	-	-	-	-	-	-	-	-	-
379 Otros trastornos del ojo.....	-	-	-	-	-	-	-	-	-
380 Trastornos del oído externo	-	-	-	-	-	-	-	-	-
381 Otitis media aguda no supurativa y trastornos de la trompa de Eustaquio.....	-	-	-	-	-	-	-	-	-
382 Otitis media supurativa y la no especificada	-	-	-	-	-	-	-	-	-
383 Mastoiditis y afecciones relacionadas	-	-	-	-	-	-	-	-	-
384 Otros trastornos de la membrana de tímpano	-	-	-	-	-	-	-	-	-

385	Otros trastornos del oído medio y de la mastoides	-	-	-	-	-	-	-	-	-
386	Síndrome vertiginoso y otros trastornos del sistema vestibular	-	-	-	-	-	-	-	-	-
387	Otosclerosis	-	-	-	-	-	-	-	-	-

1.6. MORTALIDAD ESPECÍFICA POR EDAD Y CAUSA DETALLADA (999 RÚBRICAS). TASAS POR 100.000 HABITANTES. TOTAL (Continuación).

CAUSA	De 35 a 39 años	De 40 a 44 años	De 45 a 49 años	De 50 a 54 años	De 55 a 59 años	De 60 a 64 años	De 65 a 69 años	De 70 a 74 años	De 75 y más años
355 Mononeuritis del miembro inferior.....	-	-	-	-	-	-	-	-	-
356 Neuropatía periférica idiopática y hereditaria.....	-	-	-	-	-	-	1,95	-	-
357 Neuropatía inflamatoria y tóxica.....	-	-	-	-	-	-	1,95	-	-
358 Trastornos mioneurales.....	-	-	-	-	1,96	1,82	-	-	1,80
359 Distrofias musculares y otras miopatías	-	-	-	1,91	-	-	-	-	1,80
360 Trastornos del globo ocular.....	-	-	-	-	-	-	-	-	-
361 Desprendimiento y defectos de la retina.....	-	-	-	-	-	-	-	-	-
362 Otros trastornos de la retina	-	-	-	-	-	-	-	-	-
363 Inflamación y cicatrices coriorretinianas y otros trastornos de la coroides	-	-	-	-	-	-	-	-	-
364 Trastornos del iris y del cuerpo ciliar	-	-	-	-	-	-	-	-	-
365 Glaucoma.....	-	-	-	-	-	-	-	-	-
366 Catarata.....	-	-	-	-	-	-	-	-	-
367 Trastornos de la refracción y de la acomodación	-	-	-	-	-	-	-	-	-
368 Alteraciones de la visión	-	-	-	-	-	-	-	-	-
369 Ceguera y disminución de la agudeza visual ...	-	-	-	-	-	-	-	-	-
370 Queratitis	-	-	-	-	-	-	-	-	-
371 Opacidad y otros trastornos de la córnea	-	-	-	-	-	-	-	-	-
372 Trastornos de la conjuntiva.....	-	-	-	-	-	-	-	-	-
373 Inflamación del párpado.....	-	-	-	-	-	-	-	-	-
374 Otros trastornos de los párpados	-	-	-	-	-	-	-	-	-
375 Trastornos del aparato lagrimal.....	-	-	-	-	-	-	-	-	-
376 Trastornos de la órbita	-	-	-	-	-	-	-	-	-
377 Trastornos del nervio y de las vías ópticas	-	-	-	-	-	-	-	-	-
378 Estrabismo y otros trastornos de la movilidad binocular.....	-	-	-	-	-	-	-	-	-
379 Otros trastornos del ojo.....	-	-	-	-	-	-	-	-	-
380 Trastornos del oído externo	-	-	-	-	-	-	-	-	-
381 Otitis media aguda no supurativa y trastornos de la trompa de Eustaquio.....	-	-	-	-	-	-	-	-	-
382 Otitis media supurativa y la no especificada....	-	-	-	-	-	-	-	-	-
383 Mastoiditis y afecciones relacionadas	-	-	-	-	-	-	-	-	-
384 Otros trastornos de la membrana de tímpano	-	-	-	-	-	-	-	-	-

385	Otros trastornos del oído medio y de la mastoides	-	-	-	-	-	-	-	-	-
386	Síndrome vertiginoso y otros trastornos del sistema vestibular	-	-	-	-	-	-	-	-	-
387	Otosclerosis	-	-	-	-	-	-	-	-	-

1.6. MORTALIDAD ESPECÍFICA POR EDAD Y CAUSA DETALLADA (999 RÚBRICAS). TASAS POR 100.000 HABITANTES. TOTAL (Continuación).

CAUSA	TOTAL	Menos de 1 año	De 1 a 4 años	De 5 a 9 años	De 10 a 14 años	De 15 a 19 años	De 20 a 24 años	De 25 a 29 años	De 30 a 34 años
388 Otros trastornos del oído.....	-	-	-	-	-	-	-	-	-
389 Sordera.....	-	-	-	-	-	-	-	-	-
390 Fiebre reumática sin mención de complicación cardíaca.....	-	-	-	-	-	-	-	-	-
391 Fiebre reumática con complicación cardíaca.....	-	-	-	-	-	-	-	-	-
392 Corea reumática.....	-	-	-	-	-	-	-	-	-
393 Pericarditis reumática crónica.....	-	-	-	-	-	-	-	-	-
394 Enfermedades de la válvula mitral.....	3,46	-	-	-	-	-	-	-	-
395 Enfermedades de la válvula aórtica.....	-	-	-	-	-	-	-	-	-
396 Enfermedades de la válvula mitral y aórtica.....	1,55	-	-	-	-	-	-	-	-
397 Enfermedades de otras estructuras del endocardio.....	-	-	-	-	-	-	-	-	-
398 Otras enfermedades reumáticas del corazón.....	0,09	-	-	-	-	-	-	-	-
401 Hipertensión esencial.....	4,28	-	-	-	-	-	-	-	-
402 Enfermedad cardíaca hipertensiva.....	4,19	-	-	-	-	-	-	-	-
403 Enfermedad renal hipertensiva.....	0,82	-	-	-	-	-	-	-	-
404 Enfermedad cardiorenal hipertensiva.....	1,91	-	-	-	-	-	-	-	-
405 Hipertensión secundaria.....	-	-	-	-	-	-	-	-	-
410 Infarto agudo de miocardio.....	56,50	-	-	-	-	-	-	1,05	2,27
411 Otras formas agudas y subagudas de la enfermedad isquémica de corazón.....	0,46	-	-	-	-	-	-	-	-
412 Infarto antiguo del miocardio.....	0,09	-	-	-	-	-	-	-	-
413 Angina de pecho.....	0,46	-	-	-	-	-	-	-	-
414 Otras formas de la enfermedad isquémica crónica del corazón.....	30,17	-	-	-	-	-	-	-	1,14
415 Enfermedad cardiopulmonar aguda.....	2,73	-	-	-	-	-	-	-	-
416 Enfermedad cardiopulmonar crónica.....	1,28	-	-	-	-	1,04	-	-	-
417 Otra enfermedad de la circulación pulmonar.....	-	-	-	-	-	-	-	-	-
420 Pericarditis aguda.....	-	-	-	-	-	-	-	-	-
421 Endocarditis aguda y subaguda.....	0,18	-	-	-	-	-	1,03	-	-
422 Miocarditis aguda.....	0,09	-	-	-	-	-	1,03	-	-
423 Otras enfermedades del pericardio.....	0,46	8,26	-	-	-	-	-	-	-
424 Otras enfermedades del endocardio.....	5,83	-	-	-	-	-	-	-	-
425 Cardiomiopatía.....	2,10	-	-	-	-	-	1,03	-	-
426 Trastornos de la conducción.....	1,09	-	-	-	-	-	-	-	1,14

427	Disritmia cardíaca.....	9,75	-	-	-	-	-	1,03	-	-
428	Insuficiencia cardíaca.....	49,03	-	-	-	-	1,04	-	-	-
429	Descripciones y complicaciones mal definidas de las enfermedades del corazón....	7,93	16,52	-	-	-	-	1,03	1,05	1,14

I.6. MORTALIDAD ESPECÍFICA POR EDAD Y CAUSA DETALLADA (999 RÚBRICAS). TASAS POR 100.000 HABITANTES. TOTAL (Continuación).

CAUSA	De 35 a 39 años	De 40 a 44 años	De 45 a 49 años	De 50 a 54 años	De 55 a 59 años	De 60 a 64 años	De 65 a 69 años	De 70 a 74 años	De 75 y más años
388 Otros trastornos del oído.....	-	-	-	-	-	-	-	-	-
389 Sordera.....	-	-	-	-	-	-	-	-	-
390 Fiebre reumática sin mención de complicación cardíaca.....	-	-	-	-	-	-	-	-	-
391 Fiebre reumática con complicación cardíaca.....	-	-	-	-	-	-	-	-	-
392 Corea reumática.....	-	-	-	-	-	-	-	-	-
393 Pericarditis reumática crónica.....	-	-	-	-	-	-	-	-	-
394 Enfermedades de la válvula mitral.....	-	3,09	-	5,72	3,93	-	13,62	19,15	28,85
395 Enfermedades de la válvula aórtica.....	-	-	-	-	-	-	-	-	-
396 Enfermedades de la válvula mitral y aórtica.....	-	-	-	-	1,96	3,64	5,84	9,57	12,62
397 Enfermedades de otras estructuras del endocardio.....	-	-	-	-	-	-	-	-	-
398 Otras enfermedades reumáticas del corazón.....	-	-	-	-	-	-	-	2,39	-
401 Hipertensión esencial.....	-	-	-	-	1,96	7,28	9,73	7,18	61,31
402 Enfermedad cardíaca hipertensiva.....	-	-	-	1,91	3,93	7,28	5,84	4,79	61,31
403 Enfermedad renal hipertensiva.....	-	-	-	-	-	-	-	4,79	12,62
404 Enfermedad cardiorenal hipertensiva.....	-	-	-	-	-	-	-	7,18	32,46
405 Hipertensión secundaria.....	-	-	-	-	-	-	-	-	-
410 Infarto agudo de miocardio.....	5,08	7,72	28,43	11,44	49,10	98,22	130,39	251,28	602,26
411 Otras formas agudas y subagudas de la enfermedad isquémica de corazón.....	-	-	-	-	-	-	-	2,39	7,21
412 Infarto antiguo del miocardio.....	-	-	-	-	-	-	-	-	1,80
413 Angina de pecho.....	-	-	-	-	-	-	-	2,39	7,21
414 Otras formas de la enfermedad isquémica crónica del corazón.....	-	1,54	3,34	9,53	9,82	60,02	79,79	119,66	348,01
415 Enfermedad cardiopulmonar aguda.....	-	1,54	1,67	1,91	1,96	-	1,95	19,15	30,65
416 Enfermedad cardiopulmonar crónica.....	-	-	1,67	-	3,93	-	-	11,97	9,02
417 Otra enfermedad de la circulación pulmonar.....	-	-	-	-	-	-	-	-	-
420 Pericarditis aguda.....	-	-	-	-	-	-	-	-	-
421 Endocarditis aguda y subaguda.....	-	-	-	-	-	1,82	-	-	-
422 Miocarditis aguda.....	-	-	-	-	-	-	-	-	-
423 Otras enfermedades del pericardio.....	-	-	-	-	-	-	1,95	2,39	3,61
424 Otras enfermedades del endocardio.....	-	1,54	3,34	3,81	1,96	3,64	7,78	52,65	54,09
425 Cardiomiopatía.....	1,27	-	1,67	-	3,93	7,28	7,78	4,79	14,43
426 Trastornos de la conducción.....	-	-	-	-	-	-	3,89	4,79	12,62
427 Disritmia cardíaca.....	1,27	1,54	-	1,91	7,86	9,09	15,57	19,15	140,65

428	Insuficiencia cardíaca.....	-	1,54	-	5,72	5,89	14,55	36,98	100,51	831,26
429	Descripciones y complicaciones mal definidas de las enfermedades del corazón....	-	1,54	1,67	7,62	1,96	7,28	15,57	21,54	97,37

I.6. MORTALIDAD ESPECÍFICA POR EDAD Y CAUSA DETALLADA (999 RÚBRICAS). TASAS POR 100.000 HABITANTES. TOTAL (Continuación).

CAUSA	TOTAL	Menos de 1 año	De 1 a 4 años	De 5 a 9 años	De 10 a 14 años	De 15 a 19 años	De 20 a 24 años	De 25 a 29 años	De 30 a 34 años
430 Hemorragia subaracnoidea	2,01	-	-	-	-	-	1,03	-	2,27
431 Hemorragia intracerebral.....	12,03	-	-	-	-	-	-	-	-
432 Otra hemorragia intracraneal y la no especificada.....	-	-	-	-	-	-	-	-	-
433 Oclusión y estenosis de las arterias precerebrales	0,27	-	-	-	-	-	-	-	-
434 Oclusión de las arterias cerebrales	16,22	-	-	-	-	-	-	-	-
435 Isquemia cerebral transitoria	-	-	-	-	-	-	-	-	-
436 Enfermedad cerebrovascular aguda pero mal definida.....	66,26	-	-	-	-	-	-	-	-
437 Otras enfermedades cerebrovasculares y la mal definida.....	3,10	-	-	-	-	-	-	-	-
438 Efectos tardíos de enfermedad cerebrovascular.....	1,37	-	-	-	-	-	-	-	-
440 Arteriosclerosis.....	9,20	-	-	-	-	-	-	-	-
441 Aneurisma aórtico	2,92	-	-	-	-	-	-	-	-
442 Otros aneurismas	0,09	-	-	-	-	-	-	-	-
443 Otra enfermedad vascular periférica.....	1,73	-	-	-	-	-	-	-	-
444 Embolia y trombosis arteriales	0,91	-	-	-	-	-	-	-	-
446 Poliarteritis nudosa y afecciones afines	0,09	-	-	-	-	-	-	-	-
447 Otros trastornos arteriales o arteriolares.....	0,82	-	-	-	-	-	-	-	-
448 Enfermedades de los vasos capilares	-	-	-	-	-	-	-	-	-
451 Flebitis y tromboflebitis	0,27	-	-	-	-	-	-	-	-
452 Trombosis de la vena porta.....	-	-	-	-	-	-	-	-	-
453 Otras embolias y trombosis venosas	0,36	-	-	-	-	-	-	-	-
454 Várices de los miembros inferiores.....	-	-	-	-	-	-	-	-	-
455 Hemorroides	-	-	-	-	-	-	-	-	-
456 Varices de otros sitios	0,46	-	-	-	-	-	-	-	-
457 Trastornos no infecciosos de los vasos linfáticos	-	-	-	-	-	-	-	-	-
458 Hipotensión.....	-	-	-	-	-	-	-	-	-
459 Otros trastornos del aparato circulatorio	0,82	-	-	-	-	-	-	-	-
460 Rinofaringitis aguda [resfriado común].....	-	-	-	-	-	-	-	-	-
461 Sinusitis aguda	-	-	-	-	-	-	-	-	-
462 Faringitis aguda	-	-	-	-	-	-	-	-	-
463 Amigdalitis aguda.....	-	-	-	-	-	-	-	-	-
464 Laringitis y traqueítis agudas.....	-	-	-	-	-	-	-	-	-

465	Infecciones agudas de las vías respiratorias superiores de localización múltiple o no especificada.....	-	-	-	-	-	-	-	-	-
466	Bronquitis y bronquiolitis agudas	0,46	-	-	-	-	-	-	-	-
470	Desviación del tabique nasal.....	-	-	-	-	-	-	-	-	-

I.6. MORTALIDAD ESPECÍFICA POR EDAD Y CAUSA DETALLADA (999 RÚBRICAS). TASAS POR 100.000 HABITANTES. TOTAL (Continuación).

CAUSA		De 35 a 39 años	De 40 a 44 años	De 45 a 49 años	De 50 a 54 años	De 55 a 59 años	De 60 a 64 años	De 65 a 69 años	De 70 a 74 años	De 75 y más años
430	Hemorragia subaracnoidea	-	-	1,67	9,53	3,93	1,82	3,89	7,18	9,02
431	Hemorragia intracerebral.....	2,54	-	1,67	3,81	13,75	34,56	19,46	69,40	111,80
432	Otra hemorragia intracraneal y la no especificada.....	-	-	-	-	-	-	-	-	-
433	Oclusión y estenosis de las arterias precerebrales	-	-	-	-	-	-	-	2,39	3,61
434	Oclusión de las arterias cerebrales	-	1,54	-	1,91	5,89	12,73	21,41	45,47	245,23
435	Isquemia cerebral transitoria	-	-	-	-	-	-	-	-	-
436	Enfermedad cerebrovascular aguda pero mal definida.....	-	3,09	-	9,53	9,82	18,19	54,49	189,06	1.078,29
437	Otras enfermedades cerebrovasculares y la mal definida.....	-	-	1,67	-	-	-	1,95	11,97	48,69
438	Efectos tardíos de enfermedad cerebrovascular.....	-	-	-	-	1,96	-	1,95	2,39	21,64
440	Arteriosclerosis.....	-	-	-	-	1,96	3,64	5,84	9,57	164,09
441	Aneurisma aórtico.....	-	-	-	3,81	1,96	9,09	15,57	14,36	18,03
442	Otros aneurismas	-	-	-	-	1,96	-	-	-	-
443	Otra enfermedad vascular periférica.....	-	-	-	-	-	-	3,89	2,39	28,85
444	Embolia y trombosis arteriales	-	1,54	-	-	-	-	-	4,79	12,62
446	Poliarteritis nudosa y afecciones afines	-	-	-	-	-	1,82	-	-	-
447	Otros trastornos arteriales o arteriolares.....	-	1,54	-	-	-	-	-	7,18	9,02
448	Enfermedades de los vasos capilares	-	-	-	-	-	-	-	-	-
451	Flebitis y tromboflebitis	-	-	-	-	-	-	-	4,79	1,80
452	Trombosis de la vena porta.....	-	-	-	-	-	-	-	-	-
453	Otras embolias y trombosis venosas	-	-	-	-	-	-	1,95	-	5,41
454	Várices de los miembros inferiores.....	-	-	-	-	-	-	-	-	-
455	Hemorroides	-	-	-	-	-	-	-	-	-
456	Varices de otros sitios	1,27	-	-	-	-	1,82	1,95	2,39	1,80
457	Trastornos no infecciosos de los vasos linfáticos	-	-	-	-	-	-	-	-	-
458	Hipotensión.....	-	-	-	-	-	-	-	-	-
459	Otros trastornos del aparato circulatorio	-	-	-	-	-	-	1,95	4,79	10,82
460	Rinofaringitis aguda [resfriado común].....	-	-	-	-	-	-	-	-	-
461	Sinusitis aguda	-	-	-	-	-	-	-	-	-
462	Faringitis aguda	-	-	-	-	-	-	-	-	-
463	Amigdalitis aguda.....	-	-	-	-	-	-	-	-	-
464	Laringitis y traqueítis agudas.....	-	-	-	-	-	-	-	-	-

465	Infecciones agudas de las vías respiratorias superiores de localización múltiple o no especificada.....	-	-	-	-	-	-	-	-	-
466	Bronquitis y bronquiolitis agudas	-	-	-	-	-	-	-	-	9,02
470	Desviación del tabique nasal.....	-	-	-	-	-	-	-	-	-

I.6. MORTALIDAD ESPECÍFICA POR EDAD Y CAUSA DETALLADA (999 RÚBRICAS). TASAS POR 100.000 HABITANTES. TOTAL (Continuación).

CAUSA	TOTAL	Menos de 1 año	De 1 a 4 años	De 5 a 9 años	De 10 a 14 años	De 15 a 19 años	De 20 a 24 años	De 25 a 29 años	De 30 a 34 años
471 Pólipos nasales.....	-	-	-	-	-	-	-	-	-
472 Faringitis y rinofaringitis crónicas.....	-	-	-	-	-	-	-	-	-
473 Sinusitis crónica.....	-	-	-	-	-	-	-	-	-
474 Enfermedad crónica de las amígdalas y vegetaciones adenoideas.....	-	-	-	-	-	-	-	-	-
475 Absceso periamigdalino.....	-	-	-	-	-	-	-	-	-
476 Laringitis y laringotraqueítis crónicas.....	-	-	-	-	-	-	-	-	-
477 Rinitis alérgica.....	0,09	-	-	-	-	-	-	-	-
478 Otras enfermedades de las vías respiratorias superiores.....	-	-	-	-	-	-	-	-	-
480 Neumonía vírica.....	-	-	-	-	-	-	-	-	-
481 Neumonía neumocócica.....	1,37	-	-	-	-	-	-	-	-
482 Otras neumonías bacterianas.....	0,09	-	-	-	-	-	-	-	-
483 Neumonía debida a otro microorganismo especificado.....	-	-	-	-	-	-	-	-	-
484 Neumonía en enfermedades infecciosas clasificadas en otra parte.....	-	-	-	-	-	-	-	-	-
485 Bronconeumonía, organismo causal no especificado.....	3,83	16,52	-	-	-	-	-	-	-
486 Neumonía, organismo causal no especificado.....	5,10	-	-	-	-	-	-	-	-
487 Influenza.....	1,18	-	-	-	-	-	-	-	-
490 Bronquitis no especificada como aguda ni como crónica.....	0,36	-	-	-	-	-	-	-	-
491 Bronquitis crónica.....	1,91	-	-	-	-	-	-	-	-
492 Enfisema.....	3,74	-	-	-	-	-	-	-	-
493 Asma.....	1,28	-	1,96	-	-	-	-	-	-
494 Bronquiectasia.....	0,55	-	-	-	-	-	-	-	-
495 Alveolitis alérgica extrínseca.....	-	-	-	-	-	-	-	-	-
496 Obstrucción crónica de las vías respiratorias no clasificada en otra parte.....	33,54	-	-	-	-	-	-	-	-
500 Antracosilicosis.....	-	-	-	-	-	-	-	-	-
501 Asbestosis.....	-	-	-	-	-	-	-	-	-
502 Neumoconiosis debida a otros tipos de sílice o silicatos.....	0,55	-	-	-	-	-	-	-	-
503 Neumoconiosis debida a otro polvo inorgánico.....	-	-	-	-	-	-	-	-	-
504 Neumopatía debida a la inhalación de otro tipo de polvo.....	0,09	-	-	-	-	-	-	-	-

505	Neumoconiosis no especificada	0,09	-	-	-	-	-	-	-	-
506	Afecciones respiratorias debidas a emanaciones y vapores de origen químico.....	-	-	-	-	-	-	-	-	-
507	Neumonitis debida a sólidos y líquidos	1,55	-	-	-	-	-	-	-	-

1.6. MORTALIDAD ESPECÍFICA POR EDAD Y CAUSA DETALLADA (999 RÚBRICAS). TASAS POR 100.000 HABITANTES. TOTAL (Continuación).

CAUSA	De 35 a 39 años	De 40 a 44 años	De 45 a 49 años	De 50 a 54 años	De 55 a 59 años	De 60 a 64 años	De 65 a 69 años	De 70 a 74 años	De 75 y más años
471 Pólipos nasales.....	-	-	-	-	-	-	-	-	-
472 Faringitis y rinofaringitis crónicas.....	-	-	-	-	-	-	-	-	-
473 Sinusitis crónica.....	-	-	-	-	-	-	-	-	-
474 Enfermedad crónica de las amígdalas y vegetaciones adenoideas.....	-	-	-	-	-	-	-	-	-
475 Absceso periamigdalino.....	-	-	-	-	-	-	-	-	-
476 Laringitis y laringotraqueítis crónicas.....	-	-	-	-	-	-	-	-	-
477 Rinitis alérgica.....	-	-	-	-	-	-	-	-	1,80
478 Otras enfermedades de las vías respiratorias superiores.....	-	-	-	-	-	-	-	-	-
480 Neumonía vírica.....	-	-	-	-	-	-	-	-	-
481 Neumonía neumocócica.....	-	-	-	-	-	3,64	-	4,79	19,83
482 Otras neumonías bacterianas.....	-	-	-	-	-	-	1,95	-	-
483 Neumonía debida a otro microorganismo especificado.....	-	-	-	-	-	-	-	-	-
484 Neumonía en enfermedades infecciosas clasificadas en otra parte.....	-	-	-	-	-	-	-	-	-
485 Bronconeumonía, organismo causal no especificado.....	-	-	1,67	-	1,96	1,82	9,73	9,57	50,49
486 Neumonía, organismo causal no especificado.....	1,27	-	-	-	5,89	1,82	1,95	11,97	81,14
487 Influenza.....	-	-	-	-	-	-	-	2,39	21,64
490 Bronquitis no especificada como aguda ni como crónica.....	-	-	-	-	-	-	-	-	7,21
491 Bronquitis crónica.....	-	-	-	-	1,96	1,82	1,95	9,57	25,24
492 Enfisema.....	-	-	-	1,91	3,93	-	3,89	19,15	50,49
493 Asma.....	1,27	-	1,67	-	1,96	-	7,78	2,39	9,02
494 Bronquiectasia.....	-	-	-	-	-	1,82	-	2,39	7,21
495 Alveolitis alérgica extrínseca.....	-	-	-	-	-	-	-	-	-
496 Obstrucción crónica de las vías respiratorias no clasificada en otra parte.....	-	1,54	1,67	3,81	11,79	21,83	56,44	126,84	476,04
500 Antracosilicosis.....	-	-	-	-	-	-	-	-	-
501 Asbestosis.....	-	-	-	-	-	-	-	-	-
502 Neumoconiosis debida a otros tipos de sílice o silicatos.....	-	1,54	-	-	-	-	7,78	-	1,80
503 Neumoconiosis debida a otro polvo inorgánico.....	-	-	-	-	-	-	-	-	-
504 Neumopatía debida a la inhalación de otro tipo de polvo.....	-	-	-	-	-	-	1,95	-	-

505	Neumoconiosis no especificada	-	-	-	-	-	-	-	-	1,80
506	Afecciones respiratorias debidas a emanaciones y vapores de origen químico.....	-	-	-	-	-	-	-	-	-
507	Neumonitis debida a sólidos y líquidos	-	-	-	1,91	-	1,82	-	9,57	19,83

I.6. MORTALIDAD ESPECÍFICA POR EDAD Y CAUSA DETALLADA (999 RÚBRICAS). TASAS POR 100.000 HABITANTES. TOTAL (Continuación).

CAUSA	TOTAL	Menos de 1 año	De 1 a 4 años	De 5 a 9 años	De 10 a 14 años	De 15 a 19 años	De 20 a 24 años	De 25 a 29 años	De 30 a 34 años
508 Afecciones respiratorias debidas a otros agentes externos y al no especificado.....	-	-	-	-	-	-	-	-	-
510 Empiema.....	0,09	-	-	-	-	-	-	-	-
511 Pleuresía	0,55	-	-	-	-	-	-	-	-
512 Neumotórax	0,18	-	-	-	-	-	-	-	-
513 Absceso del pulmón y del mediastino	-	-	-	-	-	-	-	-	-
514 Congestión e hipostasis pulmonares.....	0,27	-	-	-	-	-	-	-	-
515 Fibrosis pulmonar posinflamatoria.....	2,28	-	-	-	-	-	-	-	-
516 Otra neumopatía alveolar y parietoalveolar	-	-	-	-	-	-	-	-	-
517 Neumopatía en afecciones clasificadas en otra parte.....	-	-	-	-	-	-	-	-	-
518 Otra neumopatía	8,38	8,26	-	-	-	-	-	1,05	3,41
519 Otras enfermedades del aparato respiratorio..	9,93	-	-	-	-	-	-	-	-
520 Trastornos del desarrollo y de la erupción de los dientes	-	-	-	-	-	-	-	-	-
521 Enfermedades de los tejidos dentarios duros ..	-	-	-	-	-	-	-	-	-
522 Enfermedades de la pulpa y de los tejidos periapicales	-	-	-	-	-	-	-	-	-
523 Enfermedades periodontales y de la encía	-	-	-	-	-	-	-	-	-
524 Anomalías dentofaciales, incluso la mala oclusión	-	-	-	-	-	-	-	-	-
525 Otras afecciones de los dientes y de sus estructuras de sostén.....	-	-	-	-	-	-	-	-	-
526 Enfermedades de los maxilares	-	-	-	-	-	-	-	-	-
527 Enfermedades de las glándulas salivales	-	-	-	-	-	-	-	-	-
528 Enfermedades de los tejidos blandos de la cavidad bucal, excepto las lesiones específicas de las encías y de la lengua	0,27	-	-	-	-	-	-	-	-
529 Afecciones de la lengua.....	-	-	-	-	-	-	-	-	-
530 Enfermedades del esófago	0,18	-	-	-	-	-	-	-	-
531 Úlcera gástrica.....	1,46	-	-	-	-	-	-	-	-
532 Úlcera duodenal.....	0,46	-	-	-	-	-	-	-	-
533 Úlcera péptica, de sitio no especificado.....	0,55	-	-	-	-	-	-	-	-
534 Úlcera gastroyeyunal	-	-	-	-	-	-	-	-	-
535 Gastritis y duodenitis	0,18	-	-	-	-	-	-	-	-
536 Trastornos gástricos funcionales	-	-	-	-	-	-	-	-	-

537	Otros trastornos del estómago y del duodeno	0,09	-	-	-	-	-	-	-	-
540	Apendicitis aguda.....	0,64	-	-	1,44	-	-	-	-	-
541	Apendicitis no calificada	-	-	-	-	-	-	-	-	-
542	Otra apendicitis	-	-	-	-	-	-	-	-	-

I.6. MORTALIDAD ESPECÍFICA POR EDAD Y CAUSA DETALLADA (999 RÚBRICAS). TASAS POR 100.000 HABITANTES. TOTAL (Continuación).

CAUSA	De 35 a 39 años	De 40 a 44 años	De 45 a 49 años	De 50 a 54 años	De 55 a 59 años	De 60 a 64 años	De 65 a 69 años	De 70 a 74 años	De 75 y más años
508 Afecciones respiratorias debidas a otros agentes externos y al no especificado	-	-	-	-	-	-	-	-	-
510 Empiema	-	-	-	1,91	-	-	-	-	-
511 Pleuresía	-	-	-	-	-	-	-	2,39	9,02
512 Neumotórax	-	-	-	-	-	-	-	-	3,61
513 Absceso del pulmón y del mediastino.....	-	-	-	-	-	-	-	-	-
514 Congestión e hipostasis pulmonares	-	-	-	-	-	-	-	2,39	3,61
515 Fibrosis pulmonar posinflamatoria	1,27	-	-	-	1,96	5,46	1,95	7,18	28,85
516 Otra neumopatía alveolar y parietoalveolar.....	-	-	-	-	-	-	-	-	-
517 Neumopatía en afecciones clasificadas en otra parte.....	-	-	-	-	-	-	-	-	-
518 Otra neumopatía.....	1,27	-	1,67	3,81	1,96	5,46	11,68	11,97	122,62
519 Otras enfermedades del aparato respiratorio.....	-	-	1,67	1,91	1,96	1,82	9,73	33,50	155,07
520 Trastornos del desarrollo y de la erupción de los dientes	-	-	-	-	-	-	-	-	-
521 Enfermedades de los tejidos dentarios duros.....	-	-	-	-	-	-	-	-	-
522 Enfermedades de la pulpa y de los tejidos periapicales.....	-	-	-	-	-	-	-	-	-
523 Enfermedades periodontales y de la encía	-	-	-	-	-	-	-	-	-
524 Anomalías dentofaciales, incluso la mala oclusión.....	-	-	-	-	-	-	-	-	-
525 Otras afecciones de los dientes y de sus estructuras de sostén	-	-	-	-	-	-	-	-	-
526 Enfermedades de los maxilares	-	-	-	-	-	-	-	-	-
527 Enfermedades de las glándulas salivales	-	-	-	-	-	-	-	-	-
528 Enfermedades de los tejidos blandos de la cavidad bucal, excepto las lesiones específicas de las encías y de la lengua	-	-	-	1,91	-	1,82	-	-	1,80
529 Afecciones de la lengua	-	-	-	-	-	-	-	-	-
530 Enfermedades del esófago.....	-	-	-	1,91	-	-	1,95	-	-
531 Úlcera gástrica.....	-	-	-	-	1,96	-	-	7,18	21,64
532 Úlcera duodenal.....	-	-	-	-	-	-	-	-	9,02
533 Úlcera péptica, de sitio no especificado	-	1,54	-	-	-	-	-	-	9,02
534 Úlcera gastroyeyunal	-	-	-	-	-	-	-	-	-
535 Gastritis y duodenitis	-	-	-	-	-	-	-	2,39	1,80
536 Trastornos gástricos funcionales	-	-	-	-	-	-	-	-	-
537 Otros trastornos del estómago y del duodeno.....	-	-	-	-	-	-	-	-	1,80
540 Apendicitis aguda	-	-	-	-	-	-	1,95	-	9,02
541 Apendicitis no calificada.....	-	-	-	-	-	-	-	-	-

542	Otra apendicitis.....	-	-	-	-	-	-	-	-
-----	-----------------------	---	---	---	---	---	---	---	---

I.6. MORTALIDAD ESPECÍFICA POR EDAD Y CAUSA DETALLADA (999 RÚBRICAS). TASAS POR 100.000 HABITANTES. TOTAL (Continuación).

CAUSA	TOTAL	Menos de 1 año	De 1 a 4 años	De 5 a 9 años	De 10 a 14 años	De 15 a 19 años	De 20 a 24 años	De 25 a 29 años	De 30 a 34 años
543 Otras enfermedades del apéndice.....	-	-	-	-	-	-	-	-	-
550 Hernia inguinal.....	0,18	-	-	-	-	-	-	-	-
551 Otra hernia de la cavidad abdominal, con gangrena.....	-	-	-	-	-	-	-	-	-
552 Otra hernia de la cavidad abdominal con obstrucción pero sin mención de gangrena.....	0,73	-	-	-	-	-	-	-	-
553 Otra hernia de la cavidad abdominal sin mención de obstrucción ni gangrena.....	0,27	-	-	-	-	-	-	-	-
555 Enteritis regional.....	-	-	-	-	-	-	-	-	-
556 Proctocolitis idiopática.....	-	-	-	-	-	-	-	-	-
557 Insuficiencia vascular intestinal.....	2,83	-	-	-	-	-	-	-	-
558 Otras colitis y gastroenteritis no infecciosas.....	0,18	-	-	-	-	-	-	-	-
560 Obstrucción intestinal sin mención de hernia.....	1,28	-	-	-	-	-	-	-	-
562 Divertículo del intestino.....	0,64	-	-	-	-	-	-	-	-
564 Trastornos digestivos funcionales, no clasificados en otra parte.....	-	-	-	-	-	-	-	-	-
565 Fisura y fístula del ano.....	-	-	-	-	-	-	-	-	-
566 Absceso de las regiones anal y rectal.....	-	-	-	-	-	-	-	-	-
567 Peritonitis.....	1,28	-	-	-	-	-	-	-	-
568 Otros trastornos del peritoneo.....	-	-	-	-	-	-	-	-	-
569 Otros trastornos del intestino.....	1,18	-	-	-	-	1,04	-	-	-
570 Necrosis aguda y subaguda del hígado.....	-	-	-	-	-	-	-	-	-
571 Cirrosis y otras enfermedades crónicas del hígado.....	16,22	-	-	-	-	-	-	-	4,54
572 Absceso hepático y secuelas de las hepatopatías crónicas.....	0,18	-	-	-	-	-	-	-	-
573 Otros trastornos del hígado.....	1,28	8,26	-	-	-	-	-	1,05	-
574 Colelitiasis.....	0,91	-	-	-	-	-	-	-	-
575 Otros trastornos de la vesícula biliar.....	1,73	-	-	-	-	-	-	-	-
576 Otros trastornos de las vías biliares.....	0,46	-	-	-	-	-	-	-	-
577 Enfermedades del páncreas.....	2,28	-	-	-	-	-	-	-	1,14
578 Hemorragia gastrointestinal.....	4,56	-	-	-	-	-	-	-	1,14
579 Mala absorción intestinal.....	0,09	-	-	-	-	-	-	-	-
580 Glomerulonefritis aguda.....	-	-	-	-	-	-	-	-	-
581 Síndrome nefrótico.....	0,09	-	-	-	-	-	-	-	-
582 Glomerulonefritis crónica.....	0,09	-	-	-	-	-	-	-	-
583 Nefritis y nefropatía no especificadas como agudas ni como crónicas.....	0,09	-	-	-	-	-	-	-	-
584 Insuficiencia renal aguda.....	2,28	-	-	-	-	-	-	-	-

585	Insuficiencia renal crónica	7,02	-	-	-	-	-	-	-	-
-----	-----------------------------------	------	---	---	---	---	---	---	---	---

1.6. MORTALIDAD ESPECÍFICA POR EDAD Y CAUSA DETALLADA (999 RÚBRICAS). TASAS POR 100.000 HABITANTES. TOTAL (Continuación).

CAUSA	De 35 a 39 años	De 40 a 44 años	De 45 a 49 años	De 50 a 54 años	De 55 a 59 años	De 60 a 64 años	De 65 a 69 años	De 70 a 74 años	De 75 y más años
543 Otras enfermedades del apéndice.....	-	-	-	-	-	-	-	-	-
550 Hernia inguinal.....	-	-	-	-	-	-	-	-	3,61
551 Otra hernia de la cavidad abdominal, con gangrena.....	-	-	-	-	-	-	-	-	-
552 Otra hernia de la cavidad abdominal con obstrucción pero sin mención de gangrena.....	-	-	-	-	-	-	1,95	-	12,62
553 Otra hernia de la cavidad abdominal sin mención de obstrucción ni gangrena.....	-	-	-	-	-	-	-	-	5,41
555 Enteritis regional.....	-	-	-	-	-	-	-	-	-
556 Protocolitis idiopática.....	-	-	-	-	-	-	-	-	-
557 Insuficiencia vascular intestinal.....	-	-	-	-	-	1,82	1,95	-	52,29
558 Otras colitis y gastroenteritis no infecciosas.....	-	-	-	-	-	-	-	-	3,61
560 Obstrucción intestinal sin mención de hernia.....	-	-	1,67	-	1,96	-	-	-	21,64
562 Divertículo del intestino.....	-	-	1,67	-	-	-	-	-	10,82
564 Trastornos digestivos funcionales, no clasificados en otra parte.....	-	-	-	-	-	-	-	-	-
565 Fisura y fístula del ano.....	-	-	-	-	-	-	-	-	-
566 Absceso de las regiones anal y rectal.....	-	-	-	-	-	-	-	-	-
567 Peritonitis.....	-	-	-	-	-	-	1,95	9,57	16,23
568 Otros trastornos del peritoneo.....	-	-	-	-	-	-	-	-	-
569 Otros trastornos del intestino.....	-	-	-	-	1,96	-	1,95	7,18	12,62
570 Necrosis aguda y subaguda del hígado.....	-	-	-	-	-	-	-	-	-
571 Cirrosis y otras enfermedades crónicas del hígado.....	1,27	16,98	13,38	19,06	37,32	40,01	56,44	71,79	79,34
572 Absceso hepático y secuelas de las hepatopatías crónicas.....	-	-	-	-	-	-	-	2,39	1,80
573 Otros trastornos del hígado.....	-	1,54	-	-	1,96	3,64	3,89	-	10,82
574 Colelitiasis.....	-	-	-	-	-	-	1,95	2,39	14,43
575 Otros trastornos de la vesícula biliar.....	-	-	1,67	-	-	1,82	1,95	4,79	25,24
576 Otros trastornos de las vías biliares.....	-	-	-	-	-	-	-	-	9,02
577 Enfermedades del páncreas.....	-	-	1,67	1,91	-	1,82	3,89	11,97	25,24
578 Hemorragia gastrointestinal.....	-	-	1,67	5,72	5,89	1,82	1,95	11,97	63,11
579 Mala absorción intestinal.....	-	1,54	-	-	-	-	-	-	-
580 Glomerulonefritis aguda.....	-	-	-	-	-	-	-	-	-
581 Síndrome nefrótico.....	-	-	-	-	-	-	-	-	1,80
582 Glomerulonefritis crónica.....	-	-	-	-	-	1,82	-	-	-
583 Nefritis y nefropatía no especificadas como agudas ni como crónicas.....	-	-	-	-	-	-	-	-	1,80
584 Insuficiencia renal aguda.....	-	-	-	1,91	1,96	1,82	3,89	2,39	34,26

585	Insuficiencia renal crónica	1,27	-	-	5,72	3,93	14,55	17,51	33,50	72,13
-----	-----------------------------------	------	---	---	------	------	-------	-------	-------	-------

1.6. MORTALIDAD ESPECÍFICA POR EDAD Y CAUSA DETALLADA (999 RÚBRICAS). TASAS POR 100.000 HABITANTES. TOTAL (Continuación).

CAUSA	TOTAL	Menos de 1 año	De 1 a 4 años	De 5 a 9 años	De 10 a 14 años	De 15 a 19 años	De 20 a 24 años	De 25 a 29 años	De 30 a 34 años
586 Insuficiencia renal sin especificación	5,56	-	-	-	-	-	-	1,05	-
587 Esclerosis renal sin especificación.....	0,18	-	-	-	-	-	-	-	-
588 Trastornos derivados del defecto de la función renal.....	-	-	-	-	-	-	-	-	-
589 Riñón pequeño de causa desconocida.....	-	-	-	-	-	-	-	-	-
590 Infecciones renales	0,91	-	-	-	-	-	-	-	-
591 Hidronefrosis	0,09	-	-	-	-	-	-	-	-
592 Litiasis renal y ureteral.....	0,18	-	-	-	-	-	-	-	-
593 Otros trastornos renales y ureterales	0,36	-	-	-	-	-	-	-	-
594 Cálculos de las vías urinarias inferiores.....	-	-	-	-	-	-	-	-	-
595 Cistitis.....	-	-	-	-	-	-	-	-	-
596 Otros trastornos de la vejiga	-	-	-	-	-	-	-	-	-
597 Uretritis no transmitida sexualmente y síndrome ureteral.....	-	-	-	-	-	-	-	-	-
598 Estrechez de la uretra.....	-	-	-	-	-	-	-	-	-
599 Otros trastornos de la uretra y del aparato urinario.....	3,46	-	-	-	-	-	-	-	-
600 Hiperplasia de la próstata.....	0,55	-	-	-	-	-	-	-	-
601 Enfermedades inflamatorias de la próstata.....	-	-	-	-	-	-	-	-	-
602 Otros trastornos de la próstata.....	0,37	-	-	-	-	-	-	-	-
603 Hidrocele	-	-	-	-	-	-	-	-	-
604 Orquitis y epididimitis.....	-	-	-	-	-	-	-	-	-
605 Elongación excesiva del prepucio y fimosis.....	-	-	-	-	-	-	-	-	-
606 Esterilidad del varón.....	-	-	-	-	-	-	-	-	-
607 Trastornos del pene	0,18	-	-	-	-	-	-	-	-
608 Otros trastornos de los órganos genitales masculinos	0,92	-	-	-	-	-	-	-	-
610 Displasia mamaria benigna.....	-	-	-	-	-	-	-	-	-
611 Otros trastornos de la mama	-	-	-	-	-	-	-	-	-
614 Enfermedades inflamatorias del ovario, de la trompa de Falopio, del tejido celular pelviano y del peritoneo	-	-	-	-	-	-	-	-	-
615 Enfermedades inflamatorias del útero, excepto el cuello uterino	-	-	-	-	-	-	-	-	-
616 Enfermedades inflamatorias del cuello uterino, de la vagina y de la vulva	-	-	-	-	-	-	-	-	-
617 Endometriosis	-	-	-	-	-	-	-	-	-
618 Prolapso genital.....	-	-	-	-	-	-	-	-	-
619 Fístula que afecta el aparato genital femenino	-	-	-	-	-	-	-	-	-

620	Trastornos no inflamatorios del ovario, de la trompa de Falopio y del ligamento ancho.....	-	-	-	-	-	-	-	-	-
-----	--	---	---	---	---	---	---	---	---	---

1.6. MORTALIDAD ESPECÍFICA POR EDAD Y CAUSA DETALLADA (999 RÚBRICAS). TASAS POR 100.000 HABITANTES. TOTAL (Continuación).

CAUSA	De 35 a 39 años	De 40 a 44 años	De 45 a 49 años	De 50 a 54 años	De 55 a 59 años	De 60 a 64 años	De 65 a 69 años	De 70 a 74 años	De 75 y más años
586 Insuficiencia renal sin especificación	-	-	-	3,81	1,96	1,82	5,84	16,75	82,95
587 Esclerosis renal sin especificación.....	-	-	-	-	-	1,82	-	-	1,80
588 Trastornos derivados del defecto de la función renal.....	-	-	-	-	-	-	-	-	-
589 Riñón pequeño de causa desconocida.....	-	-	-	-	-	-	-	-	-
590 Infecciones renales	-	-	-	-	-	-	1,95	2,39	14,43
591 Hidronefrosis	-	-	-	-	-	-	-	-	1,80
592 Litiasis renal y ureteral.....	-	-	-	-	-	-	-	-	3,61
593 Otros trastornos renales y ureterales.....	-	-	-	-	-	-	-	-	7,21
594 Cálculos de las vías urinarias inferiores.....	-	-	-	-	-	-	-	-	-
595 Cistitis.....	-	-	-	-	-	-	-	-	-
596 Otros trastornos de la vejiga	-	-	-	-	-	-	-	-	-
597 Uretritis no transmitida sexualmente y síndrome ureteral.....	-	-	-	-	-	-	-	-	-
598 Estrechez de la uretra.....	-	-	-	-	-	-	-	-	-
599 Otros trastornos de la uretra y del aparato urinario.....	-	-	-	-	1,96	-	1,95	4,79	61,31
600 Hiperplasia de la próstata.....	-	-	-	-	-	-	-	-	14,50
601 Enfermedades inflamatorias de la próstata.....	-	-	-	-	-	-	-	-	-
602 Otros trastornos de la próstata.....	-	-	-	-	-	3,80	-	-	4,83
603 Hidrocele	-	-	-	-	-	-	-	-	-
604 Orquitis y epididimitis.....	-	-	-	-	-	-	-	-	-
605 Elongación excesiva del prepucio y fimosis.....	-	-	-	-	-	-	-	-	-
606 Esterilidad del varón.....	-	-	-	-	-	-	-	-	-
607 Trastornos del pene.....	-	-	-	-	-	-	4,17	-	-
608 Otros trastornos de los órganos genitales masculinos.....	-	-	-	-	8,18	3,80	4,17	-	4,83
610 Displasia mamaria benigna.....	-	-	-	-	-	-	-	-	-
611 Otros trastornos de la mama	-	-	-	-	-	-	-	-	-
614 Enfermedades inflamatorias del ovario, de la trompa de Falopio, del tejido celular pelviano y del peritoneo.....	-	-	-	-	-	-	-	-	-
615 Enfermedades inflamatorias del útero, excepto el cuello uterino.....	-	-	-	-	-	-	-	-	-
616 Enfermedades inflamatorias del cuello uterino, de la vagina y de la vulva	-	-	-	-	-	-	-	-	-
617 Endometriosis.....	-	-	-	-	-	-	-	-	-
618 Prolapso genital.....	-	-	-	-	-	-	-	-	-
619 Fístula que afecta el aparato genital femenino.....	-	-	-	-	-	-	-	-	-

620	Trastornos no inflamatorios del ovario, de la trompa de Falopio y del ligamento ancho.....	-	-	-	-	-	-	-	-	-
-----	--	---	---	---	---	---	---	---	---	---

I.6. MORTALIDAD ESPECÍFICA POR EDAD Y CAUSA DETALLADA (999 RÚBRICAS). TASAS POR 100.000 HABITANTES. TOTAL (Continuación).

CAUSA	TOTAL	Menos de 1 año	De 1 a 4 años	De 5 a 9 años	De 10 a 14 años	De 15 a 19 años	De 20 a 24 años	De 25 a 29 años	De 30 a 34 años
621 Trastornos del útero no clasificados en otra parte	-	-	-	-	-	-	-	-	-
622 Trastornos no inflamatorios del cuello uterino	-	-	-	-	-	-	-	-	-
623 Trastornos no inflamatorios de la vagina.....	-	-	-	-	-	-	-	-	-
624 Trastornos no inflamatorios de la vulva y del perineo	-	-	-	-	-	-	-	-	-
625 Dolor y otros síntomas asociados con el aparato genital femenino.....	-	-	-	-	-	-	-	-	-
626 Trastornos de la menstruación y otras hemorragias anormales de los órganos genitales femeninos	-	-	-	-	-	-	-	-	-
627 Trastornos menopáusicos y posmenopáusicos ..	-	-	-	-	-	-	-	-	-
628 Esterilidad de la mujer	-	-	-	-	-	-	-	-	-
629 Otros trastornos de los órganos genitales femeninos	-	-	-	-	-	-	-	-	-
630 Mola hidatiforme.....	-	-	-	-	-	-	-	-	-
631 Otro producto anormal de la concepción.....	-	-	-	-	-	-	-	-	-
632 Aborto retenido.....	-	-	-	-	-	-	-	-	-
633 Embarazo ectópico.....	-	-	-	-	-	-	-	-	-
634 Aborto espontáneo	-	-	-	-	-	-	-	-	-
635 Aborto inducido legalmente	-	-	-	-	-	-	-	-	-
636 Aborto inducido ilegalmente.....	-	-	-	-	-	-	-	-	-
637 Aborto no especificado.....	-	-	-	-	-	-	-	-	-
638 Intento fallido de aborto.....	-	-	-	-	-	-	-	-	-
639 Complicaciones consecutivas al aborto, a la gestación ectópica y al embarazo molar.....	-	-	-	-	-	-	-	-	-
640 Hemorragia precoz del embarazo.....	-	-	-	-	-	-	-	-	-
641 Hemorragia anteparto, abruptio placentae y placenta previa	-	-	-	-	-	-	-	-	-
642 Hipertensión que complica el embarazo, el parto y el puerperio.....	-	-	-	-	-	-	-	-	-
643 Hiperemesis en el embarazo	-	-	-	-	-	-	-	-	-
644 Parto prematuro o amenaza de parto prematuro	-	-	-	-	-	-	-	-	-
645 Embarazo prolongado	-	-	-	-	-	-	-	-	-
646 Otras complicaciones del embarazo no clasificadas en otra parte	-	-	-	-	-	-	-	-	-
647 Enfermedades infecciosas y parasitarias de la madre, clasificables en otra parte, cuando complican el embarazo, el parto o el puerperio...	-	-	-	-	-	-	-	-	-
648 Otras afecciones maternas concurrentes, clasificables en otra parte, cuando complican el embarazo, el parto o el puerperio.....	-	-	-	-	-	-	-	-	-

I.6. MORTALIDAD ESPECÍFICA POR EDAD Y CAUSA DETALLADA (999 RÚBRICAS). TASAS POR 100.000 HABITANTES. TOTAL (Continuación).

CAUSA	De 35 a 39 años	De 40 a 44 años	De 45 a 49 años	De 50 a 54 años	De 55 a 59 años	De 60 a 64 años	De 65 a 69 años	De 70 a 74 años	De 75 y más años
621 Trastornos del útero no clasificados en otra parte.....	-	-	-	-	-	-	-	-	-
622 Trastornos no inflamatorios del cuello uterino	-	-	-	-	-	-	-	-	-
623 Trastornos no inflamatorios de la vagina.....	-	-	-	-	-	-	-	-	-
624 Trastornos no inflamatorios de la vulva y del perineo.....	-	-	-	-	-	-	-	-	-
625 Dolor y otros síntomas asociados con el aparato genital femenino.....	-	-	-	-	-	-	-	-	-
626 Trastornos de la menstruación y otras hemorragias anormales de los órganos genitales femeninos	-	-	-	-	-	-	-	-	-
627 Trastornos menopáusicos y posmenopáusicos..	-	-	-	-	-	-	-	-	-
628 Esterilidad de la mujer.....	-	-	-	-	-	-	-	-	-
629 Otros trastornos de los órganos genitales femeninos.....	-	-	-	-	-	-	-	-	-
630 Mola hidatiforme	-	-	-	-	-	-	-	-	-
631 Otro producto anormal de la concepción	-	-	-	-	-	-	-	-	-
632 Aborto retenido.....	-	-	-	-	-	-	-	-	-
633 Embarazo ectópico.....	-	-	-	-	-	-	-	-	-
634 Aborto espontáneo.....	-	-	-	-	-	-	-	-	-
635 Aborto inducido legalmente.....	-	-	-	-	-	-	-	-	-
636 Aborto inducido ilegalmente.....	-	-	-	-	-	-	-	-	-
637 Aborto no especificado.....	-	-	-	-	-	-	-	-	-
638 Intento fallido de aborto	-	-	-	-	-	-	-	-	-
639 Complicaciones consecutivas al aborto, a la gestación ectópica y al embarazo molar	-	-	-	-	-	-	-	-	-
640 Hemorragia precoz del embarazo.....	-	-	-	-	-	-	-	-	-
641 Hemorragia anteparto, abruptio placentae y placenta previa	-	-	-	-	-	-	-	-	-
642 Hipertensión que complica el embarazo, el parto y el puerperio	-	-	-	-	-	-	-	-	-
643 Hiperemesis en el embarazo.....	-	-	-	-	-	-	-	-	-
644 Parto prematuro o amenaza de parto prematuro	-	-	-	-	-	-	-	-	-
645 Embarazo prolongado	-	-	-	-	-	-	-	-	-
646 Otras complicaciones del embarazo no clasificadas en otra parte.....	-	-	-	-	-	-	-	-	-
647 Enfermedades infecciosas y parasitarias de la madre, clasificables en otra parte, cuando complican el embarazo, el parto o el puerperio ..	-	-	-	-	-	-	-	-	-
648 Otras afecciones maternas concurrentes, clasificables en otra parte, cuando complican el embarazo, el parto o el puerperio.....	-	-	-	-	-	-	-	-	-

I.6. MORTALIDAD ESPECÍFICA POR EDAD Y CAUSA DETALLADA (999 RÚBRICAS). TASAS POR 100.000 HABITANTES. TOTAL (Continuación).

CAUSA	TOTAL	Menos de 1 año	De 1 a 4 años	De 5 a 9 años	De 10 a 14 años	De 15 a 19 años	De 20 a 24 años	De 25 a 29 años	De 30 a 34 años
650 Parto en condiciones completamente normales	-	-	-	-	-	-	-	-	-
651 Embarazo múltiple.....	-	-	-	-	-	-	-	-	-
652 Posición y presentación anormales del feto.....	-	-	-	-	-	-	-	-	-
653 Desproporción.....	-	-	-	-	-	-	-	-	-
654 Anormalidad de los órganos y tejidos blandos de la pelvis.....	-	-	-	-	-	-	-	-	-
655 Anormalidad fetal, confirmada o presunta que afecte la atención de la madre.....	-	-	-	-	-	-	-	-	-
656 Otros problemas fetales o placentarios que afecten la atención a la madre.....	-	-	-	-	-	-	-	-	-
657 Hidramnios.....	-	-	-	-	-	-	-	-	-
658 Otros problemas asociados con las membranas y la cavidad amniótica.....	-	-	-	-	-	-	-	-	-
659 Otras indicaciones para la asistencia o intervención relacionada con el trabajo y el parto no clasificadas en otra parte.....	-	-	-	-	-	-	-	-	-
660 Parto obstruido.....	-	-	-	-	-	-	-	-	-
661 Anormalidad dinámica del trabajo del parto.....	-	-	-	-	-	-	-	-	-
662 Trabajo prolongado.....	-	-	-	-	-	-	-	-	-
663 Complicaciones relacionadas con el cordón umbilical.....	-	-	-	-	-	-	-	-	-
664 Traumatismo del perineo y de la vulva durante el parto.....	-	-	-	-	-	-	-	-	-
665 Otro trauma obstétrico	-	-	-	-	-	-	-	-	-
666 Hemorragia posparto.....	-	-	-	-	-	-	-	-	-
667 Retención de la placenta o de las membranas, sin hemorragia.....	-	-	-	-	-	-	-	-	-
668 Complicaciones de la administración de anestésicos u otros sedantes durante el trabajo y el parto.....	-	-	-	-	-	-	-	-	-
669 Otras complicaciones del trabajo el parto no clasificadas	-	-	-	-	-	-	-	-	-
670 Sepsis puerperal importante	-	-	-	-	-	-	-	-	-
671 Complicaciones venosas del embarazo y del puerperio.....	-	-	-	-	-	-	-	-	-
672 Pirexia puerperal de origen desconocido.....	-	-	-	-	-	-	-	-	-
673 Embolia pulmonar obstétrica.....	-	-	-	-	-	-	-	-	-
674 Otras complicaciones y la no especificada del puerperio, no clasificadas en otra parte.....	-	-	-	-	-	-	-	-	-
675 Infecciones de la mama y del pezón asociadas con el parto.....	-	-	-	-	-	-	-	-	-
676 Otros trastornos de la mama asociados con el parto y trastornos de la lactancia	-	-	-	-	-	-	-	-	-

680 Furúnculo - - - - - - - - -

I.6. MORTALIDAD ESPECÍFICA POR EDAD Y CAUSA DETALLADA (999 RÚBRICAS). TASAS POR 100.000 HABITANTES. TOTAL (Continuación).

CAUSA	De 35 a 39 años	De 40 a 44 años	De 45 a 49 años	De 50 a 54 años	De 55 a 59 años	De 60 a 64 años	De 65 a 69 años	De 70 a 74 años	De 75 y más años
650 Parto en condiciones completamente normales	-	-	-	-	-	-	-	-	-
651 Embarazo múltiple.....	-	-	-	-	-	-	-	-	-
652 Posición y presentación anormales del feto	-	-	-	-	-	-	-	-	-
653 Desproporción.....	-	-	-	-	-	-	-	-	-
654 Anormalidad de los órganos y tejidos blandos de la pelvis.....	-	-	-	-	-	-	-	-	-
655 Anormalidad fetal, confirmada o presunta que afecte la atención de la madre	-	-	-	-	-	-	-	-	-
656 Otros problemas fetales o placentarios que afecten la atención a la madre	-	-	-	-	-	-	-	-	-
657 Hidramnios.....	-	-	-	-	-	-	-	-	-
658 Otros problemas asociados con las membranas y la cavidad amniótica.....	-	-	-	-	-	-	-	-	-
659 Otras indicaciones para la asistencia o intervención relacionada con el trabajo y el parto no clasificadas en otra parte.....	-	-	-	-	-	-	-	-	-
660 Parto obstruido.....	-	-	-	-	-	-	-	-	-
661 Anormalidad dinámica del trabajo del parto	-	-	-	-	-	-	-	-	-
662 Trabajo prolongado.....	-	-	-	-	-	-	-	-	-
663 Complicaciones relacionadas con el cordón umbilical.....	-	-	-	-	-	-	-	-	-
664 Traumatismo del perineo y de la vulva durante el parto.....	-	-	-	-	-	-	-	-	-
665 Otro trauma obstétrico	-	-	-	-	-	-	-	-	-
666 Hemorragia posparto.....	-	-	-	-	-	-	-	-	-
667 Retención de la placenta o de las membranas, sin hemorragia.....	-	-	-	-	-	-	-	-	-
668 Complicaciones de la administración de anestésicos u otros sedantes durante el trabajo y el parto.....	-	-	-	-	-	-	-	-	-
669 Otras complicaciones del trabajo el parto no clasificadas	-	-	-	-	-	-	-	-	-
670 Sepsis puerperal importante	-	-	-	-	-	-	-	-	-
671 Complicaciones venosas del embarazo y del puerperio.....	-	-	-	-	-	-	-	-	-
672 Pirexia puerperal de origen desconocido	-	-	-	-	-	-	-	-	-
673 Embolia pulmonar obstétrica.....	-	-	-	-	-	-	-	-	-
674 Otras complicaciones y la no especificada del puerperio, no clasificadas en otra parte.....	-	-	-	-	-	-	-	-	-
675 Infecciones de la mama y del pezón asociadas con el parto.....	-	-	-	-	-	-	-	-	-
676 Otros trastornos de la mama asociados con el parto y trastornos de la lactancia	-	-	-	-	-	-	-	-	-

680 Furúnculo - - - - -

I.6. MORTALIDAD ESPECÍFICA POR EDAD Y CAUSA DETALLADA (999 RÚBRICAS). TASAS POR 100.000 HABITANTES. TOTAL (Continuación).

CAUSA	TOTAL	Menos de 1 año	De 1 a 4 años	De 5 a 9 años	De 10 a 14 años	De 15 a 19 años	De 20 a 24 años	De 25 a 29 años	De 30 a 34 años
681 Celulitis y absceso de los dedos	-	-	-	-	-	-	-	-	-
682 Otras celulitis y abscesos	0,09	-	-	-	-	-	-	-	-
683 Linfadenitis aguda.....	-	-	-	-	-	-	-	-	-
684 Impétigo.....	-	-	-	-	-	-	-	-	-
685 Quiste pilonidal.....	-	-	-	-	-	-	-	-	-
686 Otras infecciones locales de la piel y del tejido celular subcutáneo	-	-	-	-	-	-	-	-	-
690 Dermatitis eritematoescamosa.....	-	-	-	-	-	-	-	-	-
691 Dermatitis atópica y estados patológicos afines	-	-	-	-	-	-	-	-	-
692 Dermatitis por contacto y otro eczema	-	-	-	-	-	-	-	-	-
693 Dermatitis causada por sustancia ingerida.....	-	-	-	-	-	-	-	-	-
694 Dermatitis ampollar	0,09	-	-	-	-	-	-	-	-
695 Afecciones eritematosas	-	-	-	-	-	-	-	-	-
696 Psoriasis y trastornos afines.....	-	-	-	-	-	-	-	-	-
697 Liquen	-	-	-	-	-	-	-	-	-
698 Prurito y afecciones afines.....	-	-	-	-	-	-	-	-	-
700 Callos y callosidades	-	-	-	-	-	-	-	-	-
701 Otras afecciones hipertróficas y atróficas de la piel.....	-	-	-	-	-	-	-	-	-
702 Otras dermatosis.....	-	-	-	-	-	-	-	-	-
703 Enfermedades de las uñas	-	-	-	-	-	-	-	-	-
704 Enfermedades del pelo y de los folículos pilosos.....	-	-	-	-	-	-	-	-	-
705 Trastornos de las glándulas sudoríparas	-	-	-	-	-	-	-	-	-
706 Enfermedades de las glándulas sebáceas.....	-	-	-	-	-	-	-	-	-
707 Úlcera crónica de la piel	1,73	-	-	-	-	-	-	-	-
708 Urticaria.....	-	-	-	-	-	-	-	-	-
709 Otras enfermedades de la piel y del tejido subcutáneo	-	-	-	-	-	-	-	-	-
710 Enfermedades difusas del tejido conjuntivo.....	0,46	-	-	-	-	-	-	-	1,14
711 Artropatía asociada con infecciones	0,09	-	-	-	-	-	-	-	-
712 Artropatías cristalógenas	-	-	-	-	-	-	-	-	-
713 Artropatía asociada con trastornos clasificados en otra parte.....	-	-	-	-	-	-	-	-	-
714 Artritis reumatoide y otras poliartropatías inflamatorias.....	0,36	-	-	-	-	-	-	-	-
715 Osteoartritis y trastornos afines.....	-	-	-	-	-	-	-	-	-
716 Otras artropatías y la no especificada.....	-	-	-	-	-	-	-	-	-
717 Desarrreglo interno de la rodilla.....	-	-	-	-	-	-	-	-	-
718 Otros desarrreglos articulares	0,09	-	-	-	-	-	-	-	-

I.6. MORTALIDAD ESPECÍFICA POR EDAD Y CAUSA DETALLADA (999 RÚBRICAS). TASAS POR 100.000 HABITANTES. TOTAL (Continuación).

CAUSA	De 35 a 39 años	De 40 a 44 años	De 45 a 49 años	De 50 a 54 años	De 55 a 59 años	De 60 a 64 años	De 65 a 69 años	De 70 a 74 años	De 75 y más años
681 Celulitis y absceso de los dedos	-	-	-	-	-	-	-	-	-
682 Otras celulitis y abscesos	-	-	-	-	-	-	1,95	-	-
683 Linfadenitis aguda.....	-	-	-	-	-	-	-	-	-
684 Impétigo.....	-	-	-	-	-	-	-	-	-
685 Quiste pilonidal.....	-	-	-	-	-	-	-	-	-
686 Otras infecciones locales de la piel y del tejido celular subcutáneo	-	-	-	-	-	-	-	-	-
690 Dermatitis eritematoescamosa.....	-	-	-	-	-	-	-	-	-
691 Dermatitis atópica y estados patológicos afines.....	-	-	-	-	-	-	-	-	-
692 Dermatitis por contacto y otro eczema	-	-	-	-	-	-	-	-	-
693 Dermatitis causada por sustancia ingerida.....	-	-	-	-	-	-	-	-	-
694 Dermatitis ampollar	-	-	-	-	-	-	-	-	1,80
695 Afecciones eritematosas	-	-	-	-	-	-	-	-	-
696 Psoriasis y trastornos afines.....	-	-	-	-	-	-	-	-	-
697 Liquen	-	-	-	-	-	-	-	-	-
698 Prurito y afecciones afines.....	-	-	-	-	-	-	-	-	-
700 Callos y callosidades	-	-	-	-	-	-	-	-	-
701 Otras afecciones hipertróficas y atróficas de la piel.....	-	-	-	-	-	-	-	-	-
702 Otras dermatosis.....	-	-	-	-	-	-	-	-	-
703 Enfermedades de las uñas	-	-	-	-	-	-	-	-	-
704 Enfermedades del pelo y de los folículos pilosos.....	-	-	-	-	-	-	-	-	-
705 Trastornos de las glándulas sudoríparas	-	-	-	-	-	-	-	-	-
706 Enfermedades de las glándulas sebáceas.....	-	-	-	-	-	-	-	-	-
707 Úlcera crónica de la piel	-	-	-	-	-	1,82	-	2,39	30,65
708 Urticaria.....	-	-	-	-	-	-	-	-	-
709 Otras enfermedades de la piel y del tejido subcutáneo	-	-	-	-	-	-	-	-	-
710 Enfermedades difusas del tejido conjuntivo.....	-	-	-	-	-	1,82	1,95	2,39	1,80
711 Artropatía asociada con infecciones	-	-	-	-	1,96	-	-	-	-
712 Artropatías cristalógenas	-	-	-	-	-	-	-	-	-
713 Artropatía asociada con trastornos clasificados en otra parte.....	-	-	-	-	-	-	-	-	-
714 Artritis reumatoide y otras poliartropatías inflamatorias.....	-	-	-	-	-	-	-	4,79	3,61
715 Osteoartritis y trastornos afines.....	-	-	-	-	-	-	-	-	-
716 Otras artropatías y la no especificada.....	-	-	-	-	-	-	-	-	-
717 Desarreglo interno de la rodilla.....	-	-	-	-	-	-	-	-	-

718	Otros desarreglos articulares	-	-	-	-	-	-	-	-	1,80
-----	-------------------------------------	---	---	---	---	---	---	---	---	------

I.6. MORTALIDAD ESPECÍFICA POR EDAD Y CAUSA DETALLADA (999 RÚBRICAS). TASAS POR 100.000 HABITANTES. TOTAL (Continuación).

CAUSA	TOTAL	Menos de 1 año	De 1 a 4 años	De 5 a 9 años	De 10 a 14 años	De 15 a 19 años	De 20 a 24 años	De 25 a 29 años	De 30 a 34 años
719 Otros trastornos articulares y el no especificado.....	-	-	-	-	-	-	-	-	-
720 Espondilitis anquilosante y otras espondilopatías inflamatorias	-	-	-	-	-	-	-	-	-
721 Espondilosis y trastornos afines	0,09	-	-	-	-	-	-	-	-
722 Trastornos de los discos intervertebrales	-	-	-	-	-	-	-	-	-
723 Otros trastornos de la región cervical.....	-	-	-	-	-	-	-	-	-
724 Otros trastornos del dorso y el no especificado .	-	-	-	-	-	-	-	-	-
725 Polimialgia reumática.....	0,09	-	-	-	-	-	-	-	-
726 Entesopatías periféricas y síndromes afines	-	-	-	-	-	-	-	-	-
727 Otros trastornos de la cápsula sinovial, de la sinovia y de los tendones	-	-	-	-	-	-	-	-	-
728 Trastornos de los músculos, de los ligamentos y de las aponeurosis.....	-	-	-	-	-	-	-	-	-
729 Otros trastornos de los tejidos blandos	0,18	-	-	-	-	-	-	-	-
730 Osteomielitis, periostitis y otras infecciones de los huesos	0,09	-	-	-	-	-	-	-	-
731 Osteítis deformante y osteopatía asociada con otros trastornos clasificados en otra parte.....	0,09	-	-	-	-	-	-	-	-
732 Osteocondropatías.....	-	-	-	-	-	-	-	-	-
733 Otros trastornos de los huesos y de los cartílagos	5,47	-	-	-	-	-	-	-	-
734 Pie plano	-	-	-	-	-	-	-	-	-
735 Deformidades adquiridas de los dedos del pie ...	-	-	-	-	-	-	-	-	-
736 Otras deformidades adquiridas por los miembros.....	-	-	-	-	-	-	-	-	-
737 Desviación de la columna vertebral	0,18	-	-	-	-	-	-	-	-
738 Otras deformaciones adquiridas	-	-	-	-	-	-	-	-	-
739 Lesiones analopáticas no clasificadas en otra parte.....	-	-	-	-	-	-	-	-	-
740 Anencefalia y anomalías similares.....	0,09	8,26	-	-	-	-	-	-	-
741 Espina bífida	-	-	-	-	-	-	-	-	-
742 Otras anomalías congénitas del sistema nervioso.....	0,09	-	-	-	-	-	1,03	-	-
743 Anomalías congénitas del ojo	-	-	-	-	-	-	-	-	-
744 Anomalías congénitas del oído, de la cara y del cuello	-	-	-	-	-	-	-	-	-
745 Anomalías del bulbo arterioso y del cierre septal intracardíaco.....	0,82	49,57	-	-	-	-	-	-	2,27
746 Otras anomalías congénitas del corazón	1,55	123,92	3,91	-	-	-	-	-	-

I.6. MORTALIDAD ESPECÍFICA POR EDAD Y CAUSA DETALLADA (999 RÚBRICAS). TASAS POR 100.000 HABITANTES. TOTAL (Continuación).

CAUSA	De 35 a 39 años	De 40 a 44 años	De 45 a 49 años	De 50 a 54 años	De 55 a 59 años	De 60 a 64 años	De 65 a 69 años	De 70 a 74 años	De 75 y más años
719 Otros trastornos articulares y el no especificado.....	-	-	-	-	-	-	-	-	-
720 Espondilitis anquilosante y otras espondilopatías inflamatorias	-	-	-	-	-	-	-	-	-
721 Espondilosis y trastornos afines	-	-	1,67	-	-	-	-	-	-
722 Trastornos de los discos intervertebrales	-	-	-	-	-	-	-	-	-
723 Otros trastornos de la región cervical.....	-	-	-	-	-	-	-	-	-
724 Otros trastornos del dorso y el no especificado .	-	-	-	-	-	-	-	-	-
725 Polimialgia reumática.....	-	-	-	-	-	-	-	-	1,80
726 Entesopatías periféricas y síndromes afines	-	-	-	-	-	-	-	-	-
727 Otros trastornos de la cápsula sinovial, de la sinovia y de los tendones	-	-	-	-	-	-	-	-	-
728 Trastornos de los músculos, de los ligamentos y de las aponeurosis.....	-	-	-	-	-	-	-	-	-
729 Otros trastornos de los tejidos blandos	-	1,54	-	-	-	-	-	2,39	-
730 Osteomielitis, periostitis y otras infecciones de los huesos	-	-	-	-	-	1,82	-	-	-
731 Osteítis deformante y osteopatía asociada con otros trastornos clasificados en otra parte.....	-	-	-	-	-	-	-	-	1,80
732 Osteocondropatías.....	-	-	-	-	-	-	-	-	-
733 Otros trastornos de los huesos y de los cartílagos.....	-	-	-	-	-	-	-	2,39	106,39
734 Pie plano	-	-	-	-	-	-	-	-	-
735 Deformidades adquiridas de los dedos del pie ...	-	-	-	-	-	-	-	-	-
736 Otras deformidades adquiridas por los miembros.....	-	-	-	-	-	-	-	-	-
737 Desviación de la columna vertebral	-	-	-	-	-	1,82	-	-	1,80
738 Otras deformaciones adquiridas	-	-	-	-	-	-	-	-	-
739 Lesiones analopáticas no clasificadas en otra parte.....	-	-	-	-	-	-	-	-	-
740 Anencefalia y anomalías similares.....	-	-	-	-	-	-	-	-	-
741 Espina bífida	-	-	-	-	-	-	-	-	-
742 Otras anomalías congénitas del sistema nervioso.....	-	-	-	-	-	-	-	-	-
743 Anomalías congénitas del ojo	-	-	-	-	-	-	-	-	-
744 Anomalías congénitas del oído, de la cara y del cuello.....	-	-	-	-	-	-	-	-	-
745 Anomalías del bulbo arterioso y del cierre septal intracardiaco.....	-	1,54	-	-	-	-	-	-	-
746 Otras anomalías congénitas del corazón	-	-	-	-	-	-	-	-	-

I.6. MORTALIDAD ESPECÍFICA POR EDAD Y CAUSA DETALLADA (999 RÚBRICAS). TASAS POR 100.000 HABITANTES. TOTAL (Continuación).

CAUSA		TOTAL	Menos de 1 año	De 1 a 4 años	De 5 a 9 años	De 10 a 14 años	De 15 a 19 años	De 20 a 24 años	De 25 a 29 años	De 30 a 34 años
747	Otras anomalías congénitas del aparato circulatorio.....	0,09	8,26	-	-	-	-	-	-	-
748	Anomalías congénitas del aparato respiratorio...	0,18	16,52	-	-	-	-	-	-	-
749	Fisura del paladar y labio leporino	-	-	-	-	-	-	-	-	-
750	Otras anomalías congénitas de la parte superior del aparato digestivo	-	-	-	-	-	-	-	-	-
751	Otras anomalías congénitas del aparato digestivo	0,09	8,26	-	-	-	-	-	-	-
752	Anomalías congénitas de órganos genitales	-	-	-	-	-	-	-	-	-
753	Anomalías congénitas del aparato urinario	0,09	8,26	-	-	-	-	-	-	-
754	Ciertas anomalías osteomusculares congénitas	-	-	-	-	-	-	-	-	-
755	Otras anomalías congénitas de los miembros ...	-	-	-	-	-	-	-	-	-
756	Otras anomalías congénitas del sistema osteomuscular.....	0,36	16,52	-	1,44	-	-	-	-	-
757	Anomalías congénitas del tegumento.....	-	-	-	-	-	-	-	-	-
758	Anomalías cromosómicas	0,55	33,04	1,96	-	-	-	-	-	-
759	Otras anomalías congénitas y la no especificada.....	0,64	41,31	-	-	1,28	-	-	-	-
760	Feto o recién nacido afectado por enfermedades de la madre no necesariamente relacionadas con el embarazo actual.....	-	-	-	-	-	-	-	-	-
761	Feto o recién nacido afectado por complicaciones maternas del embarazo	0,09	8,26	-	-	-	-	-	-	-
762	Feto o recién nacido afectado por complicaciones de la placenta, del cordón umbilical o de las membranas.....	0,09	8,26	-	-	-	-	-	-	-
763	Feto o recién nacido afectado por otras complicaciones del trabajo y del parto.....	-	-	-	-	-	-	-	-	-
764	Crecimiento fetal lento y desnutrición fetal	0,09	8,26	-	-	-	-	-	-	-
765	Trastornos relacionados con la duración corta de la gestación y con otra forma de peso bajo al nacer	0,55	49,57	-	-	-	-	-	-	-
766	Trastornos relacionados con la duración prolongada de la gestación y con el peso elevado al nacer.....	-	-	-	-	-	-	-	-	-
767	Traumatismo del nacimiento.....	0,09	8,26	-	-	-	-	-	-	-
768	Hipoxia intrauterina y asfixia al nacer.....	0,55	49,57	-	-	-	-	-	-	-
769	Síndrome de dificultad respiratoria.....	0,36	33,04	-	-	-	-	-	-	-
770	Otras afecciones respiratorias del feto y del recién nacido.....	0,55	49,57	-	-	-	-	-	-	-
771	Infecciones propias	0,27	24,78	-	-	-	-	-	-	-
772	Hemorragia fetal y neonatal	0,09	8,26	-	-	-	-	-	-	-

1.6. MORTALIDAD ESPECÍFICA POR EDAD Y CAUSA DETALLADA (999 RÚBRICAS). TASAS POR 100.000 HABITANTES. TOTAL (Continuación).

CAUSA	De 35 a 39 años	De 40 a 44 años	De 45 a 49 años	De 50 a 54 años	De 55 a 59 años	De 60 a 64 años	De 65 a 69 años	De 70 a 74 años	De 75 y más años
747 Otras anomalías congénitas del aparato circulatorio.....	-	-	-	-	-	-	-	-	-
748 Anomalías congénitas del aparato respiratorio...	-	-	-	-	-	-	-	-	-
749 Fisura del paladar y labio leporino	-	-	-	-	-	-	-	-	-
750 Otras anomalías congénitas de la parte superior del aparato digestivo.....	-	-	-	-	-	-	-	-	-
751 Otras anomalías congénitas del aparato digestivo	-	-	-	-	-	-	-	-	-
752 Anomalías congénitas de órganos genitales.....	-	-	-	-	-	-	-	-	-
753 Anomalías congénitas del aparato urinario	-	-	-	-	-	-	-	-	-
754 Ciertas anomalías osteomusculares congénitas	-	-	-	-	-	-	-	-	-
755 Otras anomalías congénitas de los miembros ...	-	-	-	-	-	-	-	-	-
756 Otras anomalías congénitas del sistema osteomuscular	-	1,54	-	-	-	-	-	-	-
757 Anomalías congénitas del tegumento.....	-	-	-	-	-	-	-	-	-
758 Anomalías cromosómicas	-	-	1,67	-	-	-	-	-	-
759 Otras anomalías congénitas y la no especificada.....	1,27	-	-	-	-	-	-	-	-
760 Feto o recién nacido afectado por enfermedades de la madre no necesariamente relacionadas con el embarazo actual.....	-	-	-	-	-	-	-	-	-
761 Feto o recién nacido afectado por complicaciones maternas del embarazo.....	-	-	-	-	-	-	-	-	-
762 Feto o recién nacido afectado por complicaciones de la placenta, del cordón umbilical o de las membranas	-	-	-	-	-	-	-	-	-
763 Feto o recién nacido afectado por otras complicaciones del trabajo y del parto.....	-	-	-	-	-	-	-	-	-
764 Crecimiento fetal lento y desnutrición fetal.....	-	-	-	-	-	-	-	-	-
765 Trastornos relacionados con la duración corta de la gestación y con otra forma de peso bajo al nacer	-	-	-	-	-	-	-	-	-
766 Trastornos relacionados con la duración prolongada de la gestación y con el peso elevado al nacer	-	-	-	-	-	-	-	-	-
767 Traumatismo del nacimiento.....	-	-	-	-	-	-	-	-	-
768 Hipoxia intrauterina y asfisia al nacer	-	-	-	-	-	-	-	-	-
769 Síndrome de dificultad respiratoria.....	-	-	-	-	-	-	-	-	-
770 Otras afecciones respiratorias del feto y del recién nacido	-	-	-	-	-	-	-	-	-
771 Infecciones propias	-	-	-	-	-	-	-	-	-
772 Hemorragia fetal y neonatal	-	-	-	-	-	-	-	-	-

I.6. MORTALIDAD ESPECÍFICA POR EDAD Y CAUSA DETALLADA (999 RÚBRICAS). TASAS POR 100.000 HABITANTES. TOTAL (Continuación).

CAUSA	TOTAL	Menos de 1 año	De 1 a 4 años	De 5 a 9 años	De 10 a 14 años	De 15 a 19 años	De 20 a 24 años	De 25 a 29 años	De 30 a 34 años
773 Enfermedad hemolítica del feto o del recién nacido debida a isosensibilización.....	-	-	-	-	-	-	-	-	-
774 Otras formas de ictericia perinatal.....	-	-	-	-	-	-	-	-	-
775 Trastornos endocrinos y metabólicos propios del feto y del recién nacido.....	0,09	8,26	-	-	-	-	-	-	-
776 Trastornos hematológicos del feto y del recién nacido.....	-	-	-	-	-	-	-	-	-
777 Trastornos perinatales del aparato digestivo.....	0,36	33,04	-	-	-	-	-	-	-
778 Afecciones asociadas con la regulación tegumentaria y de la temperatura del feto y del recién nacido.....	-	-	-	-	-	-	-	-	-
779 Otras afecciones y las mal definidas que se originan en el período perinatal.....	0,82	66,09	-	-	-	1,04	-	-	-
780 Síntomas generales.....	0,18	-	-	-	-	-	-	-	-
781 Síntomas relacionados con los sistemas nervioso osteomuscular.....	-	-	-	-	-	-	-	-	-
782 Síntomas relacionados con la piel y con el tejido celular subcutáneo.....	-	-	-	-	-	-	-	-	-
783 Síntomas referentes a la nutrición, al metabolismo y al desarrollo.....	-	-	-	-	-	-	-	-	-
784 Síntomas relacionados con la cabeza y el cuello.....	-	-	-	-	-	-	-	-	-
785 Síntomas relacionados con el aparato cardiovascular.....	0,36	-	-	-	-	-	-	-	-
786 Síntomas relacionados con el aparato respiratorio y otros síntomas torácicos.....	1,28	8,26	-	-	-	-	-	1,05	-
787 Síntomas relacionados con el aparato digestivo.....	-	-	-	-	-	-	-	-	-
788 Síntomas relacionados con el aparato urinario.....	-	-	-	-	-	-	-	-	-
789 Otros síntomas relacionados con el abdomen y la pelvis.....	-	-	-	-	-	-	-	-	-
790 Hallazgos no específicos en el examen de la sangre.....	-	-	-	-	-	-	-	-	-
791 Hallazgos no específicos en el examen de la orina.....	-	-	-	-	-	-	-	-	-
792 Hallazgos anormales no específicos en otras sustancias corporales.....	-	-	-	-	-	-	-	-	-
793 Hallazgos anormales no específicos en exámenes radiológicos y otros de la estructura corporal.....	-	-	-	-	-	-	-	-	-
794 Resultados anormales no específicos.....	-	-	-	-	-	-	-	-	-
795 Hallazgos inmunológicos e histológicos anormales no específicos.....	0,18	-	-	-	-	-	-	1,05	-
796 Otros hallazgos anormales no específicos.....	-	-	-	-	-	-	-	-	-
797 Senilidad sin mención de psicosis.....	11,94	-	-	-	-	-	-	-	-

1.6. MORTALIDAD ESPECÍFICA POR EDAD Y CAUSA DETALLADA (999 RÚBRICAS). TASAS POR 100.000 HABITANTES. TOTAL (Continuación).

CAUSA	De 35 a 39 años	De 40 a 44 años	De 45 a 49 años	De 50 a 54 años	De 55 a 59 años	De 60 a 64 años	De 65 a 69 años	De 70 a 74 años	De 75 y más años
773 Enfermedad hemolítica del feto o del recién nacido debida a isosensibilización	-	-	-	-	-	-	-	-	-
774 Otras formas de ictericia perinatal.....	-	-	-	-	-	-	-	-	-
775 Trastornos endocrinos y metabólicos propios del feto y del recién nacido.....	-	-	-	-	-	-	-	-	-
776 Trastornos hematológicos del feto y del recién nacido	-	-	-	-	-	-	-	-	-
777 Trastornos perinatales del aparato digestivo	-	-	-	-	-	-	-	-	-
778 Afecciones asociadas con la regulación tegumentaria y de la temperatura del feto y del recién nacido	-	-	-	-	-	-	-	-	-
779 Otras afecciones y las mal definidas que se originan en el período perinatal.....	-	-	-	-	-	-	-	-	-
780 Síntomas generales	-	-	-	-	-	-	-	-	3,61
781 Síntomas relacionados con los sistemas nervioso osteomuscular.....	-	-	-	-	-	-	-	-	-
782 Síntomas relacionados con la piel y con el tejido celular subcutáneo.....	-	-	-	-	-	-	-	-	-
783 Síntomas referentes a la nutrición, al metabolismo y al desarrollo.....	-	-	-	-	-	-	-	-	-
784 Síntomas relacionados con la cabeza y el cuello	-	-	-	-	-	-	-	-	-
785 Síntomas relacionados con el aparato cardiovascular	-	-	-	-	-	1,82	3,89	2,39	-
786 Síntomas relacionados con el aparato respiratorio y otros síntomas torácicos	-	-	-	1,91	-	1,82	-	-	18,03
787 Síntomas relacionados con el aparato digestivo.....	-	-	-	-	-	-	-	-	-
788 Síntomas relacionados con el aparato urinario.....	-	-	-	-	-	-	-	-	-
789 Otros síntomas relacionados con el abdomen y la pelvis	-	-	-	-	-	-	-	-	-
790 Hallazgos no específicos en el examen de la sangre.....	-	-	-	-	-	-	-	-	-
791 Hallazgos no específicos en el examen de la orina.....	-	-	-	-	-	-	-	-	-
792 Hallazgos anormales no específicos en otras sustancias corporales	-	-	-	-	-	-	-	-	-
793 Hallazgos anormales no específicos en exámenes radiológicos y otros de la estructura corporal	-	-	-	-	-	-	-	-	-
794 Resultados anormales no específicos.....	-	-	-	-	-	-	-	-	-
795 Hallazgos inmunológicos e histológicos anormales no específicos.....	-	-	-	-	-	-	1,95	-	-
796 Otros hallazgos anormales no específicos	-	-	-	-	-	-	-	-	-
797 Senilidad sin mención de psicosis	-	-	-	-	-	-	-	-	236,21

I.6. MORTALIDAD ESPECÍFICA POR EDAD Y CAUSA DETALLADA (999 RÚBRICAS). TASAS POR 100.000 HABITANTES. TOTAL (Continuación).

CAUSA	TOTAL	Menos de 1 año	De 1 a 4 años	De 5 a 9 años	De 10 a 14 años	De 15 a 19 años	De 20 a 24 años	De 25 a 29 años	De 30 a 34 años
798 Muerte súbita, causa desconocida.....	0,46	24,78	-	-	-	-	-	-	-
799 Otras causas mal definidas y desconocidas de morbilidad y de mortalidad.....	0,36	-	-	1,44	-	-	-	-	-
E800 Accidente de ferrocarril por colisión con material rodante.....	-	-	-	-	-	-	-	-	-
E801 Accidente de ferrocarril por colisión con otro objeto.....	-	-	-	-	-	-	-	-	-
E802 Accidente de ferrocarril por descarrilamiento sin colisión previa.....	-	-	-	-	-	-	-	-	-
E803 Accidente de ferrocarril por explosión, incendio o fuego.....	-	-	-	-	-	-	-	-	-
E804 Caída dentro de, sobre o desde un tren ferroviario.....	-	-	-	-	-	-	-	-	-
E805 Accidente por golpe causado por material rodante de ferrocarril.....	0,18	-	-	-	-	-	-	-	-
E806 Otro accidente especificado de ferrocarril.....	-	-	-	-	-	-	-	-	-
E807 Accidente de ferrocarril de naturaleza no especificada.....	-	-	-	-	-	-	-	-	-
E810 Accidente de tráfico por colisión entre un vehículo de motor y un tren.....	-	-	-	-	-	-	-	-	-
E811 Accidente de tráfico por colisión entre un vehículo de motor que reingresa a la carretera y otro vehículo de motor.....	-	-	-	-	-	-	-	-	-
E812 Otro accidente de tráfico por colisión entre vehículos de motor.....	3,46	-	-	-	1,28	5,21	6,17	4,22	3,41
E813 Accidente de tráfico por colisión entre un vehículo de motor y otro tipo de vehículo.....	0,27	-	-	-	-	-	1,03	-	1,14
E814 Accidente de tráfico por colisión entre un vehículo de motor y un peatón.....	1,82	-	1,96	-	1,28	-	-	-	2,27
E815 Otro accidente de tráfico por colisión de vehículo de motor en carretera.....	0,73	-	-	-	-	2,08	1,03	-	1,14
E816 Accidente de tráfico por pérdida de gobierno sobre un vehículo de motor, sin colisión en la carretera.....	1,91	-	-	-	-	3,13	7,20	3,16	2,27
E817 Accidente de tráfico sin colisión ocurrido al subir o al descender de un vehículo de motor....	-	-	-	-	-	-	-	-	-
E817 Otro accidente de tráfico de vehículo de motor, sin colisión.....	-	-	-	-	-	-	-	-	-
E819 Accidente de tráfico de vehículo de motor, de naturaleza no especificada.....	5,65	-	1,96	2,88	1,28	11,46	9,26	3,16	4,54
E820 Accidente no de tráfico de trineo automotor.....	-	-	-	-	-	-	-	-	-
E821 Accidente no de tráfico de otro vehículo de campo traviesa.....	0,46	-	-	-	-	-	-	-	-
E822 Otro accidente no de tráfico de vehículo de motor por colisión con un objeto en movimiento.....	-	-	-	-	-	-	-	-	-
E823 Otro accidente no de tráfico de vehículo de motor por colisión con un objeto estacionario....	-	-	-	-	-	-	-	-	-
E824 Accidente no de tráfico al subir a o al descender de un vehículo de motor.....	-	-	-	-	-	-	-	-	-

1.6. MORTALIDAD ESPECÍFICA POR EDAD Y CAUSA DETALLADA (999 RÚBRICAS). TASAS POR 100.000 HABITANTES. TOTAL (Continuación).

CAUSA	De 35 a 39 años	De 40 a 44 años	De 45 a 49 años	De 50 a 54 años	De 55 a 59 años	De 60 a 64 años	De 65 a 69 años	De 70 a 74 años	De 75 y más años
798 Muerte súbita, causa desconocida.....	-	-	-	-	-	-	-	-	3,61
799 Otras causas mal definidas y desconocidas de morbilidad y de mortalidad.....	-	-	-	-	-	1,82	-	2,39	1,80
E800 Accidente de ferrocarril por colisión con material rodante.....	-	-	-	-	-	-	-	-	-
E801 Accidente de ferrocarril por colisión con otro objeto.....	-	-	-	-	-	-	-	-	-
E802 Accidente de ferrocarril por descarrilamiento sin colisión previa.....	-	-	-	-	-	-	-	-	-
E803 Accidente de ferrocarril por explosión, incendio o fuego.....	-	-	-	-	-	-	-	-	-
E804 Caída dentro de, sobre o desde un tren ferroviario.....	-	-	-	-	-	-	-	-	-
E805 Accidente por golpe causado por material rodante de ferrocarril.....	-	-	1,67	-	-	-	-	-	1,80
E806 Otro accidente especificado de ferrocarril.....	-	-	-	-	-	-	-	-	-
E807 Accidente de ferrocarril de naturaleza no especificada.....	-	-	-	-	-	-	-	-	-
E810 Accidente de tráfico por colisión entre un vehículo de motor y un tren.....	-	-	-	-	-	-	-	-	-
E811 Accidente de tráfico por colisión entre un vehículo de motor que reingresa a la carretera y otro vehículo de motor.....	-	-	-	-	-	-	-	-	-
E812 Otro accidente de tráfico por colisión entre vehículos de motor.....	1,27	1,54	3,34	7,62	5,89	5,46	5,84	-	3,61
E813 Accidente de tráfico por colisión entre un vehículo de motor y otro tipo de vehículo.....	1,27	-	-	-	-	-	-	-	-
E814 Accidente de tráfico por colisión entre un vehículo de motor y un peatón.....	2,54	-	3,34	1,91	1,96	3,64	7,78	2,39	5,41
E815 Otro accidente de tráfico por colisión de vehículo de motor en carretera.....	-	1,54	-	-	-	3,64	-	2,39	-
E816 Accidente de tráfico por pérdida de gobierno sobre un vehículo de motor, sin colisión en la carretera.....	-	1,54	1,67	3,81	-	-	3,89	-	-
E817 Accidente de tráfico sin colisión ocurrido al subir o al descender de un vehículo de motor....	-	-	-	-	-	-	-	-	-
E817 Otro accidente de tráfico de vehículo de motor, sin colisión.....	-	-	-	-	-	-	-	-	-
E819 Accidente de tráfico de vehículo de motor, de naturaleza no especificada.....	5,08	7,72	-	9,53	3,93	9,09	7,78	7,18	5,41
E820 Accidente no de tráfico de trineo automotor.....	-	-	-	-	-	-	-	-	-
E821 Accidente no de tráfico de otro vehículo de campo traviesa.....	-	-	-	3,81	1,96	1,82	-	2,39	-
E822 Otro accidente no de tráfico de vehículo de motor por colisión con un objeto en movimiento.....	-	-	-	-	-	-	-	-	-
E823 Otro accidente no de tráfico de vehículo de motor por colisión con un objeto estacionario....	-	-	-	-	-	-	-	-	-
E824 Accidente no de tráfico al subir a o al descender de un vehículo de motor.....	-	-	-	-	-	-	-	-	-

I.6. MORTALIDAD ESPECÍFICA POR EDAD Y CAUSA DETALLADA (999 RÚBRICAS). TASAS POR 100.000 HABITANTES. TOTAL (Continuación).

CAUSA	TOTAL	Menos de 1 año	De 1 a 4 años	De 5 a 9 años	De 10 a 14 años	De 15 a 19 años	De 20 a 24 años	De 25 a 29 años	De 30 a 34 años
E825 Accidente de otra naturaleza y de naturaleza no especificada, no de tráfico, de vehículo de motor	-	-	-	-	-	-	-	-	-
E826 Accidente de vehículo de pedal.....	0,09	-	-	-	-	-	-	-	-
E827 Accidente de vehículo de tracción animal.....	-	-	-	-	-	-	-	-	-
E828 Accidente causado por cabalgadura.....	-	-	-	-	-	-	-	-	-
E829 Accidente de otro vehículo de carretera	-	-	-	-	-	-	-	-	-
E830 Accidente de embarcación que causa sumersión.....	-	-	-	-	-	-	-	-	-
E831 Accidente de embarcación que causa otro tipo de lesión	-	-	-	-	-	-	-	-	-
E832 Otra forma de sumersión o ahogamiento causales en accidente de transporte por agua.	-	-	-	-	-	-	-	-	-
E833 Caída desde escalera o escala en un transporte por agua.....	-	-	-	-	-	-	-	-	-
E834 Otra caída desde un nivel a otro ocurrida en un transporte por agua.....	-	-	-	-	-	-	-	-	-
E835 Otra caída y la no especificada ocurrida en un transporte por agua.....	-	-	-	-	-	-	-	-	-
E836 Accidente de maquinaria ocurrido en un transporte por agua	-	-	-	-	-	-	-	-	-
E837 Accidente por explosión, fuego o incendio, ocurrido en una embarcación .	-	-	-	-	-	-	-	-	-
E838 Otros accidentes y los no especificados ocurridos en el transporte por agua	-	-	-	-	-	-	-	-	-
E840 Accidente de aeronave motorizada durante el despegue o el aterrizaje.....	-	-	-	-	-	-	-	-	-
E841 Otro accidente y el no especificado de aeronave motorizada.....	-	-	-	-	-	-	-	-	-
E842 Accidente de aeronave no motorizada	-	-	-	-	-	-	-	-	-
E843 Caída en, sobre o desde aeronave.....	-	-	-	-	-	-	-	-	-
E844 Otros accidentes especificados del transporte aéreo	-	-	-	-	-	-	-	-	-
E845 Accidente de nave espacial.....	-	-	-	-	-	-	-	-	-
E846 Accidente de vehículo motorizado que se usa únicamente dentro del edificio y terreno de un establecimiento industrial o comercial..	-	-	-	-	-	-	-	-	-
E847 Accidente de teleférico.....	-	-	-	-	-	-	-	-	-
E848 Accidente de otros vehículos no clasificados en otra parte	-	-	-	-	-	-	-	-	-

I.6. MORTALIDAD ESPECÍFICA POR EDAD Y CAUSA DETALLADA (999 RÚBRICAS). TASAS POR 100.000 HABITANTES. TOTAL (Continuación).

CAUSA	De 35 a 39 años	De 40 a 44 años	De 45 a 49 años	De 50 a 54 años	De 55 a 59 años	De 60 a 64 años	De 65 a 69 años	De 70 a 74 años	De 75 y más años
E825 Accidente de otra naturaleza y de naturaleza no especificada, no de tráfico, de vehículo de motor.....	-	-	-	-	-	-	-	-	-
E826 Accidente de vehículo de pedal.....	-	1,54	-	-	-	-	-	-	-
E827 Accidente de vehículo de tracción animal.....	-	-	-	-	-	-	-	-	-
E828 Accidente causado por cabalgadura.....	-	-	-	-	-	-	-	-	-
E829 Accidente de otro vehículo de carretera.....	-	-	-	-	-	-	-	-	-
E830 Accidente de embarcación que causa sumersión.....	-	-	-	-	-	-	-	-	-
E831 Accidente de embarcación que causa otro tipo de lesión.....	-	-	-	-	-	-	-	-	-
E832 Otra forma de sumersión o ahogamiento causales en accidente de transporte por agua.	-	-	-	-	-	-	-	-	-
E833 Caída desde escalera o escala en un transporte por agua.....	-	-	-	-	-	-	-	-	-
E834 Otra caída desde un nivel a otro ocurrida en un transporte por agua.....	-	-	-	-	-	-	-	-	-
E835 Otra caída y la no especificada ocurrida en un transporte por agua.....	-	-	-	-	-	-	-	-	-
E836 Accidente de maquinaria ocurrido en un transporte por agua.....	-	-	-	-	-	-	-	-	-
E837 Accidente por explosión, fuego o incendio, ocurrido en una embarcación.	-	-	-	-	-	-	-	-	-
E838 Otros accidentes y los no especificados ocurridos en el transporte por agua.....	-	-	-	-	-	-	-	-	-
E840 Accidente de aeronave motorizada durante el despegue o el aterrizaje.....	-	-	-	-	-	-	-	-	-
E841 Otro accidente y el no especificado de aeronave motorizada.....	-	-	-	-	-	-	-	-	-
E842 Accidente de aeronave no motorizada.....	-	-	-	-	-	-	-	-	-
E843 Caída en, sobre o desde aeronave.....	-	-	-	-	-	-	-	-	-
E844 Otros accidentes especificados del transporte aéreo.....	-	-	-	-	-	-	-	-	-
E845 Accidente de nave espacial.....	-	-	-	-	-	-	-	-	-
E846 Accidente de vehículo motorizado que se usa únicamente dentro del edificio y terreno de un establecimiento industrial o comercial.....	-	-	-	-	-	-	-	-	-
E847 Accidente de teleférico.....	-	-	-	-	-	-	-	-	-
E848 Accidente de otros vehículos no clasificados en otra parte.....	-	-	-	-	-	-	-	-	-

I.6. MORTALIDAD ESPECÍFICA POR EDAD Y CAUSA DETALLADA (999 RÚBRICAS). TASAS POR 100.000 HABITANTES. TOTAL (Continuación).

CAUSA	TOTAL	Menos de 1 año	De 1 a 4 años	De 5 a 9 años	De 10 a 14 años	De 15 a 19 años	De 20 a 24 años	De 25 a 29 años	De 30 a 34 años
E850 Envenenamiento accidental por analgésicos, antipiréticos o antiinflamatorios	1,82	-	-	-	-	-	3,09	9,49	5,68
E851 Envenenamiento accidental por barbitúricos	-	-	-	-	-	-	-	-	-
E852 Envenenamiento accidental por otros sedantes e hipnóticos	-	-	-	-	-	-	-	-	-
E853 Envenenamiento accidental por tranquilizantes..	-	-	-	-	-	-	-	-	-
E854 Envenenamiento accidental por otros agentes psicotrópicos	-	-	-	-	-	-	-	-	-
E855 Envenenamiento accidental por otras drogas que actúan sobre los sistemas nerviosos central y autónomo	0,09	-	-	-	-	-	-	-	1,14
E856 Envenenamiento accidental por antibióticos	-	-	-	-	-	-	-	-	-
E857 Envenenamiento accidental por antiinfecciosos .	-	-	-	-	-	-	-	-	-
E858 Envenenamiento accidental por otras drogas...	0,09	-	-	-	-	1,04	-	-	-
E860 Envenenamiento accidental por alcohol, no clasificado en otra parte.....	0,09	-	-	-	-	-	-	-	-
E861 Envenenamiento accidental por sustancias empleadas para limpieza y pulimento, desinfectantes, pinturas y barnices	0,09	-	-	-	-	1,04	-	-	-
E862 Envenenamiento accidental por productos del petróleo, otros disolventes y sus vapores, no clasificados en otra parte	-	-	-	-	-	-	-	-	-
E863 Envenenamiento accidental por preparados químicos y farmacéuticos para uso en agricultura y horticultura, distintos de los fertilizantes y de los alimentos para plantas	0,09	-	-	-	-	-	-	-	-
E864 Envenenamiento accidental por corrosivos y cáusticos no clasificados en otra parte.....	0,09	-	-	-	-	-	-	-	-
E865 Envenenamiento accidental por alimentos nocivos y plantas venenosas	-	-	-	-	-	-	-	-	-
E866 Envenenamiento accidental por otras sustancias sólidas y líquidas y por las no especificadas	-	-	-	-	-	-	-	-	-
E867 Envenenamiento accidental por gas distribuido por tubería	-	-	-	-	-	-	-	-	-
E868 Envenenamiento accidental por otro gas de uso doméstico y por monóxido de carbono de otro origen	0,27	-	-	-	-	-	-	-	-
E869 Envenenamiento accidental por otros gases y vapores.....	0,27	-	-	-	-	-	1,03	1,05	-
E870 Corte, punción, perforación o hemorragia accidentales durante la atención médica	-	-	-	-	-	-	-	-	-
E871 Cuerpo extraño dejado en el organismo durante un procedimiento.....	-	-	-	-	-	-	-	-	-

I.6. MORTALIDAD ESPECÍFICA POR EDAD Y CAUSA DETALLADA (999 RÚBRICAS). TASAS POR 100.000 HABITANTES. TOTAL (Continuación).

CAUSA	De 35 a 39 años	De 40 a 44 años	De 45 a 49 años	De 50 a 54 años	De 55 a 59 años	De 60 a 64 años	De 65 a 69 años	De 70 a 74 años	De 75 y más años
E850 Envenenamiento accidental por analgésicos, antipiréticos o antirreumáticos	3,81	-	-	-	-	-	-	-	-
E851 Envenenamiento accidental por barbitúricos	-	-	-	-	-	-	-	-	-
E852 Envenenamiento accidental por otros sedantes e hipnóticos	-	-	-	-	-	-	-	-	-
E853 Envenenamiento accidental por tranquilizantes ..	-	-	-	-	-	-	-	-	-
E854 Envenenamiento accidental por otros agentes psicotrópicos.....	-	-	-	-	-	-	-	-	-
E855 Envenenamiento accidental por otras drogas que actúan sobre los sistemas nerviosos central y autónomo	-	-	-	-	-	-	-	-	-
E856 Envenenamiento accidental por antibióticos	-	-	-	-	-	-	-	-	-
E857 Envenenamiento accidental por antiinfecciosos ..	-	-	-	-	-	-	-	-	-
E858 Envenenamiento accidental por otras drogas ...	-	-	-	-	-	-	-	-	-
E860 Envenenamiento accidental por alcohol, no clasificado en otra parte	1,27	-	-	-	-	-	-	-	-
E861 Envenenamiento accidental por sustancias empleadas para limpieza y pulimento, desinfectantes, pinturas y barnices	-	-	-	-	-	-	-	-	-
E862 Envenenamiento accidental por productos del petróleo, otros disolventes y sus vapores, no clasificados en otra parte.....	-	-	-	-	-	-	-	-	-
E863 Envenenamiento accidental por preparados químicos y farmacéuticos para uso en agricultura y horticultura, distintos de los fertilizantes y de los alimentos para plantas	-	-	-	-	-	-	-	-	1,80
E864 Envenenamiento accidental por corrosivos y cáusticos no clasificados en otra parte.....	1,27	-	-	-	-	-	-	-	-
E865 Envenenamiento accidental por alimentos nocivos y plantas venenosas.....	-	-	-	-	-	-	-	-	-
E866 Envenenamiento accidental por otras sustancias sólidas y líquidas y por las no especificadas	-	-	-	-	-	-	-	-	-
E867 Envenenamiento accidental por gas distribuido por tubería.....	-	-	-	-	-	-	-	-	-
E868 Envenenamiento accidental por otro gas de uso doméstico y por monóxido de carbono de otro origen.....	-	-	-	-	-	1,82	-	2,39	1,80
E869 Envenenamiento accidental por otros gases y vapores	1,27	-	-	-	-	-	-	-	-
E870 Corte, punción, perforación o hemorragia accidentales durante la atención médica.....	-	-	-	-	-	-	-	-	-
E871 Cuerpo extraño dejado en el organismo durante un procedimiento	-	-	-	-	-	-	-	-	-

1.6. MORTALIDAD ESPECÍFICA POR EDAD Y CAUSA DETALLADA (999 RÚBRICAS). TASAS POR 100.000 HABITANTES. TOTAL (Continuación).

CAUSA	TOTAL	Menos de 1 año	De 1 a 4 años	De 5 a 9 años	De 10 a 14 años	De 15 a 19 años	De 20 a 24 años	De 25 a 29 años	De 30 a 34 años
E872 Falla de las precauciones de esterilización durante un procedimiento.....	-	-	-	-	-	-	-	-	-
E873 Falla en la dosificación.....	-	-	-	-	-	-	-	-	-
E874 Falla mecánica de instrumento o aparato durante un procedimiento.....	-	-	-	-	-	-	-	-	-
E875 Sangre, otro líquido, droga o producto biológico contaminados o infectados	-	-	-	-	-	-	-	-	-
E876 Otros infortunios y los no especificados durante la atención médica.....	-	-	-	-	-	-	-	-	-
E878 Operaciones y otros procedimientos quirúrgicos como causas de reacción anormal del paciente o de complicación ulterior, sin mención de accidente al tiempo de la operación.....	0,64	-	-	-	-	-	-	-	-
E879 Otros procedimientos como causas de reacción anormal del paciente o de complicación ulterior, sin mención de infortunio al tiempo del procedimiento.....	-	-	-	-	-	-	-	-	-
E880 Caída en o desde escaleras o escalones	0,27	-	-	-	-	-	-	-	-
E881 Caída en o desde escala o andamio.....	0,18	-	-	-	-	1,04	-	-	-
E882 Caída desde o fuera de un edificio u otro tipo de construcción.....	0,73	-	-	-	1,28	-	1,03	1,05	2,27
E883 Caída dentro de un hoyo u otra abertura en la superficie.....	-	-	-	-	-	-	-	-	-
E884 Otra caída desde un nivel a otro.....	0,36	-	-	-	-	-	1,03	-	-
E885 Caída en el mismo nivel por resbalón, tropezón o traspié.....	0,18	-	-	-	-	-	-	-	-
E886 Caída en el mismo nivel por choque con, o empujón dado por, otra persona.....	-	-	-	-	-	-	-	-	-
E887 Fractura de causa no especificada.....	0,36	-	-	-	-	-	-	-	-
E888 Otra caída y la no especificada.....	3,55	-	-	-	-	1,04	-	-	-
E890 Incendio en vivienda privada	0,09	-	-	-	-	-	-	-	-
E891 Incendio en otra edificación o construcción y en la no especificada	0,09	-	-	-	-	-	1,03	-	-
E892 Incendio en sitio que no es edificio ni otro tipo de construcción.....	-	-	-	-	-	-	-	-	-
E893 Accidente causado por ignición del vestido	0,09	-	-	-	-	-	-	-	-
E894 Ignición de material muy inflamable.....	-	-	-	-	-	-	-	-	-
E895 Accidente causado por fuego regulado en vivienda privada.....	0,18	-	-	-	-	-	-	-	-
E896 Accidente causado por fuego regulado en otra edificación o construcción y en la no especificada.....	-	-	-	-	-	-	-	-	-
E897 Accidente causado por fuego regulado en sitios que no son edificio ni otro tipo de construcción	-	-	-	-	-	-	-	-	-

E898	Accidente causado por otros fuegos o llamas especificados	-	-	-	-	-	-	-	-
------	---	---	---	---	---	---	---	---	---

1.6. MORTALIDAD ESPECÍFICA POR EDAD Y CAUSA DETALLADA (999 RÚBRICAS). TASAS POR 100.000 HABITANTES. TOTAL (Continuación).

CAUSA	De 35 a 39 años	De 40 a 44 años	De 45 a 49 años	De 50 a 54 años	De 55 a 59 años	De 60 a 64 años	De 65 a 69 años	De 70 a 74 años	De 75 y más años
E872 Falla de las precauciones de esterilización durante un procedimiento.....	-	-	-	-	-	-	-	-	-
E873 Falla en la dosificación.....	-	-	-	-	-	-	-	-	-
E874 Falla mecánica de instrumento o aparato durante un procedimiento.....	-	-	-	-	-	-	-	-	-
E875 Sangre, otro líquido, droga o producto biológico contaminados o infectados.....	-	-	-	-	-	-	-	-	-
E876 Otros infortunios y los no especificados durante la atención médica.....	-	-	-	-	-	-	-	-	-
E878 Operaciones y otros procedimientos quirúrgicos como causas de reacción anormal del paciente o de complicación ulterior, sin mención de accidente al tiempo de la operación.....	-	3,09	1,67	-	1,96	1,82	-	-	3,61
E879 Otros procedimientos como causas de reacción anormal del paciente o de complicación ulterior, sin mención de infortunio al tiempo del procedimiento.....	-	-	-	-	-	-	-	-	-
E880 Caída en o desde escaleras o escalones.....	-	-	-	-	-	-	-	-	5,41
E881 Caída en o desde escala o andamio.....	-	1,54	-	-	-	-	-	-	-
E882 Caída desde o fuera de un edificio u otro tipo de construcción.....	-	1,54	-	-	-	-	-	2,39	1,80
E883 Caída dentro de un hoyo u otra abertura en la superficie.....	-	-	-	-	-	-	-	-	-
E884 Otra caída desde un nivel a otro.....	-	-	-	-	1,96	-	3,89	-	-
E885 Caída en el mismo nivel por resbalón, tropezón o traspíe.....	-	1,54	-	-	-	-	1,95	-	-
E886 Caída en el mismo nivel por choque con, o empujón dado por, otra persona.....	-	-	-	-	-	-	-	-	-
E887 Fractura de causa no especificada.....	-	-	-	-	-	1,82	1,95	4,79	-
E888 Otra caída y la no especificada.....	-	1,54	-	-	1,96	3,64	3,89	2,39	55,90
E890 Incendio en vivienda privada.....	-	-	-	-	-	-	-	-	1,80
E891 Incendio en otra edificación o construcción y en la no especificada.....	-	-	-	-	-	-	-	-	-
E892 Incendio en sitio que no es edificio ni otro tipo de construcción.....	-	-	-	-	-	-	-	-	-
E893 Accidente causado por ignición del vestido.....	-	-	-	-	-	-	-	-	1,80
E894 Ignición de material muy inflamable.....	-	-	-	-	-	-	-	-	-
E895 Accidente causado por fuego regulado en vivienda privada.....	-	-	-	-	-	-	-	2,39	1,80
E896 Accidente causado por fuego regulado en otra edificación o construcción y en la no especificada.....	-	-	-	-	-	-	-	-	-
E897 Accidente causado por fuego regulado en sitios que no son edificio ni otro tipo de construcción.....	-	-	-	-	-	-	-	-	-

E898	Accidente causado por otros fuegos o llamas especificados	-	-	-	-	-	-	-	-	-
------	---	---	---	---	---	---	---	---	---	---

I.6. MORTALIDAD ESPECÍFICA POR EDAD Y CAUSA DETALLADA (999 RÚBRICAS). TASAS POR 100.000 HABITANTES. TOTAL (Continuación).

CAUSA	TOTAL	Menos de 1 año	De 1 a 4 años	De 5 a 9 años	De 10 a 14 años	De 15 a 19 años	De 20 a 24 años	De 25 a 29 años	De 30 a 34 años
E899 Accidente causado por fuego no especificado.....	-	-	-	-	-	-	-	-	-
E900 Calor excesivo.....	-	-	-	-	-	-	-	-	-
E901 Frío excesivo.....	0,09	-	-	-	-	-	-	-	-
E902 Presión alta y baja del aire y cambio de la presión del aire.....	-	-	-	-	-	-	-	-	-
E903 Viaje y movimiento.....	-	-	-	-	-	-	-	-	-
E904 Hambre, sed, exposición a la intemperie, negligencia.....	-	-	-	-	-	-	-	-	-
E905 Envenenamiento y reacciones tóxicas causadas por plantas y animales venenosos.....	-	-	-	-	-	-	-	-	-
E906 Otro traumatismo causado por animales.....	-	-	-	-	-	-	-	-	-
E907 Rayo.....	-	-	-	-	-	-	-	-	-
E908 Tormenta cataclísmica e inundación causada por tormenta.....	-	-	-	-	-	-	-	-	-
E909 Erupción y movimiento cataclísmico de la superficie terrestre.....	-	-	-	-	-	-	-	-	-
E910 Ahogamiento y sumersión accidentales.....	1,18	-	1,96	1,44	-	3,13	-	3,16	-
E911 Inhalación e ingestión de alimento que causa obstrucción de las vías respiratorias o sofocación.....	0,73	-	-	-	-	-	-	-	-
E912 Inhalación e ingestión de otro objeto que causa obstrucción de las vías respiratorias.....	0,09	-	-	-	-	-	-	-	-
E913 Sofocación mecánica accidental.....	0,18	-	-	-	1,28	-	-	-	-
E914 Cuerpo extraño que penetra accidentalmente en el ojo y sus anexos.....	-	-	-	-	-	-	-	-	-
E915 Cuerpo extraño que penetra accidentalmente por otro orificio natural.....	-	-	-	-	-	-	-	-	-
E916 Golpe accidental causado por la caída de un objeto.....	0,09	-	-	-	-	-	-	-	-
E917 Accidente debido a la colisión con o golpe dado por objeto o persona.....	-	-	-	-	-	-	-	-	-
E918 Apresamiento accidental dentro de o entre objetos.....	0,09	-	-	-	-	-	-	-	1,14
E919 Accidente causado por maquinaria.....	0,09	-	-	-	-	-	-	1,05	-
E920 Accidente causado por instrumentos u objetos cortantes o punzantes.....	-	-	-	-	-	-	-	-	-
E921 Accidente causado por explosión de recipiente a presión.....	-	-	-	-	-	-	-	-	-
E922 Accidente causado por proyectil de arma de fuego.....	-	-	-	-	-	-	-	-	-
E923 Accidente causado por material explosivo.....	-	-	-	-	-	-	-	-	-

E924 Accidente causado por sustancia u objeto calientes, material cáustico o corrosivo y vapor .

- - - - -

1.6. MORTALIDAD ESPECÍFICA POR EDAD Y CAUSA DETALLADA (999 RÚBRICAS). TASAS POR 100.000 HABITANTES. TOTAL (Continuación).

CAUSA	De 35 a 39 años	De 40 a 44 años	De 45 a 49 años	De 50 a 54 años	De 55 a 59 años	De 60 a 64 años	De 65 a 69 años	De 70 a 74 años	De 75 y más años
E899 Accidente causado por fuego no especificado.....	-	-	-	-	-	-	-	-	-
E900 Calor excesivo.....	-	-	-	-	-	-	-	-	-
E901 Frío excesivo.....	1,27	-	-	-	-	-	-	-	-
E902 Presión alta y baja del aire y cambio de la presión del aire.....	-	-	-	-	-	-	-	-	-
E903 Viaje y movimiento.....	-	-	-	-	-	-	-	-	-
E904 Hambre, sed, exposición a la intemperie, negligencia.....	-	-	-	-	-	-	-	-	-
E905 Envenenamiento y reacciones tóxicas causadas por plantas y animales venenosos.....	-	-	-	-	-	-	-	-	-
E906 Otro traumatismo causado por animales.....	-	-	-	-	-	-	-	-	-
E907 Rayo.....	-	-	-	-	-	-	-	-	-
E908 Tormenta cataclísmica e inundación causada por tormenta.....	-	-	-	-	-	-	-	-	-
E909 Erupción y movimiento cataclísmico de la superficie terrestre.....	-	-	-	-	-	-	-	-	-
E910 Ahogamiento y sumersión accidentales.....	2,54	1,54	-	-	-	1,82	-	-	1,80
E911 Inhalación e ingestión de alimento que causa obstrucción de las vías respiratorias o sofocación.....	-	1,54	1,67	1,91	5,89	-	1,95	-	1,80
E912 Inhalación e ingestión de otro objeto que causa obstrucción de las vías respiratorias.....	-	-	1,67	-	-	-	-	-	-
E913 Sofocación mecánica accidental.....	-	-	-	-	1,96	-	-	-	-
E914 Cuerpo extraño que penetra accidentalmente en el ojo y sus anexos.....	-	-	-	-	-	-	-	-	-
E915 Cuerpo extraño que penetra accidentalmente por otro orificio natural.....	-	-	-	-	-	-	-	-	-
E916 Golpe accidental causado por la caída de un objeto.....	-	-	1,67	-	-	-	-	-	-
E917 Accidente debido a la colisión con o golpe dado por objeto o persona.....	-	-	-	-	-	-	-	-	-
E918 Apresamiento accidental dentro de o entre objetos.....	-	-	-	-	-	-	-	-	-
E919 Accidente causado por maquinaria.....	-	-	-	-	-	-	-	-	-
E920 Accidente causado por instrumentos u objetos cortantes o punzantes.....	-	-	-	-	-	-	-	-	-
E921 Accidente causado por explosión de recipiente a presión.....	-	-	-	-	-	-	-	-	-
E922 Accidente causado por proyectil de arma de fuego.....	-	-	-	-	-	-	-	-	-
E923 Accidente causado por material explosivo.....	-	-	-	-	-	-	-	-	-
E924 Accidente causado por sustancia u objeto calientes, material cáustico o corrosivo y vapor.....	-	-	-	-	-	-	-	-	-

1.6. MORTALIDAD ESPECÍFICA POR EDAD Y CAUSA DETALLADA (999 RÚBRICAS). TASAS POR 100.000 HABITANTES. TOTAL (Continuación).

CAUSA	TOTAL	Menos de 1 año	De 1 a 4 años	De 5 a 9 años	De 10 a 14 años	De 15 a 19 años	De 20 a 24 años	De 25 a 29 años	De 30 a 34 años
E925 Accidente causado por la corriente eléctrica.	0,55	-	-	-	-	-	1,03	-	1,14
E926 Exposición a radiación.....	-	-	-	-	-	-	-	-	-
E927 Ejercicio excesivo y movimientos muy vigorosos	-	-	-	-	-	-	-	-	-
E928 Otras causas accidentales y ambientales y las no especificadas	0,73	-	-	-	-	-	-	-	1,14
E929 Efectos tardíos de lesión accidental	-	-	-	-	-	-	-	-	-
E930 Antibióticos.....	0,09	-	-	-	-	-	-	-	-
E931 Otros antiinfecciosos	0,09	-	-	-	-	-	-	-	-
E932 Hormonas y sustitutos sintéticos	-	-	-	-	-	-	-	-	-
E933 Agentes de acción principalmente general .	-	-	-	-	-	-	-	-	-
E934 Agentes de acción principal sobre la compatibilidad sanguínea.....	0,09	-	-	-	-	-	-	-	-
E935 Analgésicos, antipiréticos y antirreumáticos .	0,09	-	-	-	-	-	-	-	-
E936 Drogas anticonvulsivas y antiparkinsonianas.....	-	-	-	-	-	-	-	-	-
E937 Sedantes e hipnóticos	-	-	-	-	-	-	-	-	-
E938 Otros depresores del sistema nervioso central.....	0,09	-	-	-	1,28	-	-	-	-
E939 Agentes psicotrópicos	0,09	-	-	-	-	-	-	-	-
E940 Estimulantes del sistema nervioso central.....	-	-	-	-	-	-	-	-	-
E941 Drogas que actúan principalmente sobre el sistema nervioso autónomo.....	-	-	-	-	-	-	-	-	-
E942 Agentes que actúan principalmente sobre el aparato cardiovascular.....	-	-	-	-	-	-	-	-	-
E943 Agentes que actúan principalmente sobre el tracto gastrointestinal.....	-	-	-	-	-	-	-	-	-
E944 Drogas que actúan sobre el metabolismo del agua, de los minerales y del ácido úrico.....	-	-	-	-	-	-	-	-	-
E945 Agentes que actúan principalmente sobre los músculos lisos y estriados y sobre el aparato respiratorio	-	-	-	-	-	-	-	-	-
E946 Agentes que actúan principalmente sobre la piel y las membranas mucosas y drogas de uso en oftalmología, otorrinolaringología y odontología	-	-	-	-	-	-	-	-	-
E947 Otras drogas y medicamentos y los no especificados	0,09	-	-	-	-	-	-	-	-
E948 Vacunas bacterianas	-	-	-	-	-	-	-	-	-
E949 Otras vacunas y sustancias biológicas.....	-	-	-	-	-	-	-	-	-
E950 Suicidio y envenenamiento autoinfligido mediante sustancias sólidas o líquidas.....	0,91	-	-	-	-	1,04	1,03	-	-
E951 Suicidio y envenenamiento autoinfligido mediante gases de uso doméstico.....	-	-	-	-	-	-	-	-	-

1.6. MORTALIDAD ESPECÍFICA POR EDAD Y CAUSA DETALLADA (999 RÚBRICAS). TASAS POR 100.000 HABITANTES. TOTAL (Continuación).

CAUSA	De 35 a 39 años	De 40 a 44 años	De 45 a 49 años	De 50 a 54 años	De 55 a 59 años	De 60 a 64 años	De 65 a 69 años	De 70 a 74 años	De 75 y más años
E925 Accidente causado por la corriente eléctrica.....	-	1,54	1,67	-	1,96	1,82	-	-	-
E926 Exposición a radiación.....	-	-	-	-	-	-	-	-	-
E927 Ejercicio excesivo y movimientos muy vigorosos.....	-	-	-	-	-	-	-	-	-
E928 Otras causas accidentales y ambientales y las no especificadas.....	-	-	-	1,91	1,96	1,82	-	-	7,21
E929 Efectos tardíos de lesión accidental.....	-	-	-	-	-	-	-	-	-
E930 Antibióticos.....	-	-	-	-	-	-	-	-	1,80
E931 Otros antiinfecciosos.....	-	-	-	-	-	-	-	-	1,80
E932 Hormonas y sustitutos sintéticos.....	-	-	-	-	-	-	-	-	-
E933 Agentes de acción principalmente general.....	-	-	-	-	-	-	-	-	-
E934 Agentes de acción principal sobre la compatibilidad sanguínea.....	-	1,54	-	-	-	-	-	-	-
E935 Analgésicos, antipiréticos y antirreumáticos.....	-	-	-	-	-	-	1,95	-	-
E936 Drogas anticonvulsivas y antiparkinsonianas.....	-	-	-	-	-	-	-	-	-
E937 Sedantes e hipnóticos.....	-	-	-	-	-	-	-	-	-
E938 Otros depresores del sistema nervioso central.....	-	-	-	-	-	-	-	-	-
E939 Agentes psicotrópicos.....	-	-	-	-	-	-	-	-	1,80
E940 Estimulantes del sistema nervioso central.....	-	-	-	-	-	-	-	-	-
E941 Drogas que actúan principalmente sobre el sistema nervioso autónomo.....	-	-	-	-	-	-	-	-	-
E942 Agentes que actúan principalmente sobre el aparato cardiovascular.....	-	-	-	-	-	-	-	-	-
E943 Agentes que actúan principalmente sobre el tracto gastrointestinal.....	-	-	-	-	-	-	-	-	-
E944 Drogas que actúan sobre el metabolismo del agua, de los minerales y del ácido úrico.....	-	-	-	-	-	-	-	-	-
E945 Agentes que actúan principalmente sobre los músculos lisos y estriados y sobre el aparato respiratorio.....	-	-	-	-	-	-	-	-	-
E946 Agentes que actúan principalmente sobre la piel y las membranas mucosas y drogas de uso en oftalmología, otorrinolaringología y odontología.....	-	-	-	-	-	-	-	-	-
E947 Otras drogas y medicamentos y los no especificados.....	-	-	-	-	-	-	-	-	1,80
E948 Vacunas bacterianas.....	-	-	-	-	-	-	-	-	-
E949 Otras vacunas y sustancias biológicas.....	-	-	-	-	-	-	-	-	-
E950 Suicidio y envenenamiento autoinfligido mediante sustancias sólidas o líquidas.....	1,27	1,54	1,67	3,81	-	3,64	-	-	1,80
E951 Suicidio y envenenamiento autoinfligido mediante gases de uso doméstico.....	-	-	-	-	-	-	-	-	-

1.6. MORTALIDAD ESPECÍFICA POR EDAD Y CAUSA DETALLADA (999 RÚBRICAS). TASAS POR 100.000 HABITANTES. TOTAL (Continuación).

CAUSA	TOTAL	Menos de 1 año	De 1 a 4 años	De 5 a 9 años	De 10 a 14 años	De 15 a 19 años	De 20 a 24 años	De 25 a 29 años	De 30 a 34 años
E952 Suicidio y envenenamiento autoinfligido mediante otros gases y vapores.....	0,27	-	-	-	-	-	-	-	2,27
E953 Suicidio y lesión autoinfligida por ahorcamiento, estrangulación y sofocación.....	4,65	-	-	-	-	1,04	3,09	1,05	3,41
E954 Suicidio y lesión [ahogamiento]	0,36	-	-	-	-	-	-	-	-
E955 Suicidio y lesión autoinfligida por armas de fuego y explosivos	0,91	-	-	-	-	1,04	1,03	-	-
E956 Suicidio y lesión autoinfligida por instrumentos cortantes y punzantes	0,09	-	-	-	-	-	-	-	-
E957 Suicidio y lesión autoinfligida por precipitación desde lugar elevado.....	0,73	-	-	-	-	1,04	1,03	1,05	-
E958 Suicidio y lesión autoinfligida por otros medios y por los no especificados	0,55	-	-	-	-	-	2,06	1,05	-
E959 Efectos tardíos de lesiones autoinfligidas.....	-	-	-	-	-	-	-	-	-
E960 Lucha, altercado, violación	-	-	-	-	-	-	-	-	-
E961 Ataque con sustancia corrosiva o cáustica, excepto envenenamiento.....	-	-	-	-	-	-	-	-	-
E962 Envenenamiento homicida.....	-	-	-	-	-	-	-	-	-
E963 Homicidio por ahorcamiento y estrangulación..	0,09	-	-	-	-	-	-	-	1,14
E964 Homicidio por sumersión [ahogamiento]	-	-	-	-	-	-	-	-	-
E965 Ataque con armas de fuego y explosivos	-	-	-	-	-	-	-	-	-
E966 Ataque con instrumentos cortantes y punzantes.....	0,46	-	-	-	-	-	-	3,16	-
E967 Niño maltratado físicamente y otro maltrato	-	-	-	-	-	-	-	-	-
E968 Ataque por otros medios y por los no especificados	0,27	-	-	-	-	-	1,03	-	-
E969 Efectos tardíos de lesiones infligidas intencionalmente por otra persona.....	0,09	-	-	-	-	-	-	-	-
E970 Lesión por intervención legal con arma de fuego.....	-	-	-	-	-	-	-	-	-
E971 Lesión por intervención legal con explosivo	-	-	-	-	-	-	-	-	-
E972 Lesión por intervención legal con gas	-	-	-	-	-	-	-	-	-
E973 Lesión por intervención legal con objeto obtuso.	-	-	-	-	-	-	-	-	-
E974 Lesión por intervención legal con instrumento cortante o punzante.....	-	-	-	-	-	-	-	-	-
E975 Lesión por intervención legal con otro medio especificado.....	-	-	-	-	-	-	-	-	-
E976 Lesión por intervención legal con medio no especificado	-	-	-	-	-	-	-	-	-
E977 Efectos tardíos de lesiones debidas a intervención legal.....	-	-	-	-	-	-	-	-	-
E978 Ejecución legal.....	-	-	-	-	-	-	-	-	-

I.6. MORTALIDAD ESPECÍFICA POR EDAD Y CAUSA DETALLADA (999 RÚBRICAS). TASAS POR 100.000 HABITANTES. TOTAL (Continuación).

CAUSA	De 35 a 39 años	De 40 a 44 años	De 45 a 49 años	De 50 a 54 años	De 55 a 59 años	De 60 a 64 años	De 65 a 69 años	De 70 a 74 años	De 75 y más años
E952 Suicidio y envenenamiento autoinfligido mediante otros gases y vapores	-	-	-	1,91	-	-	-	-	-
E953 Suicidio y lesión autoinfligida por ahorcamiento, estrangulación y sofocación	6,35	1,54	3,34	3,81	11,79	10,91	15,57	11,97	14,43
E954 Suicidio y lesión [ahogamiento].....	-	-	-	1,91	1,96	1,82	-	-	1,80
E955 Suicidio y lesión autoinfligida por armas de fuego y explosivos	2,54	4,63	1,67	-	1,96	-	-	-	1,80
E956 Suicidio y lesión autoinfligida por instrumentos cortantes y punzantes.....	-	-	-	-	-	-	-	-	1,80
E957 Suicidio y lesión autoinfligida por precipitación desde lugar elevado	2,54	-	1,67	-	-	-	-	2,39	1,80
E958 Suicidio y lesión autoinfligida por otros medios y por los no especificados	-	-	1,67	-	-	3,64	-	-	-
E959 Efectos tardíos de lesiones autoinfligidas	-	-	-	-	-	-	-	-	-
E960 Lucha, altercado, violación.....	-	-	-	-	-	-	-	-	-
E961 Ataque con sustancia corrosiva o cáustica, excepto envenenamiento.....	-	-	-	-	-	-	-	-	-
E962 Envenenamiento homicida	-	-	-	-	-	-	-	-	-
E963 Homicidio por ahorcamiento y estrangulación.	-	-	-	-	-	-	-	-	-
E964 Homicidio por sumersión [ahogamiento].....	-	-	-	-	-	-	-	-	-
E965 Ataque con armas de fuego y explosivos	-	-	-	-	-	-	-	-	-
E966 Ataque con instrumentos cortantes y punzantes	-	-	-	1,91	-	-	1,95	-	-
E967 Niño maltratado físicamente y otro maltrato.....	-	-	-	-	-	-	-	-	-
E968 Ataque por otros medios y por los no especificados	-	-	-	-	-	-	1,95	-	1,80
E969 Efectos tardíos de lesiones infligidas intencionalmente por otra persona.....	-	-	-	1,91	-	-	-	-	-
E970 Lesión por intervención legal con arma de fuego	-	-	-	-	-	-	-	-	-
E971 Lesión por intervención legal con explosivo.....	-	-	-	-	-	-	-	-	-
E972 Lesión por intervención legal con gas.....	-	-	-	-	-	-	-	-	-
E973 Lesión por intervención legal con objeto obtuso.	-	-	-	-	-	-	-	-	-
E974 Lesión por intervención legal con instrumento cortante o punzante.....	-	-	-	-	-	-	-	-	-
E975 Lesión por intervención legal con otro medio especificado.....	-	-	-	-	-	-	-	-	-
E976 Lesión por intervención legal con medio no especificado	-	-	-	-	-	-	-	-	-
E977 Efectos tardíos de lesiones debidas a intervención legal	-	-	-	-	-	-	-	-	-
E978 Ejecución legal.....	-	-	-	-	-	-	-	-	-

I.6. MORTALIDAD ESPECÍFICA POR EDAD Y CAUSA DETALLADA (999 RÚBRICAS). TASAS POR 100.000 HABITANTES. TOTAL (Continuación).

CAUSA	TOTAL	Menos de 1 año	De 1 a 4 años	De 5 a 9 años	De 10 a 14 años	De 15 a 19 años	De 20 a 24 años	De 25 a 29 años	De 30 a 34 años
E980 Envenenamiento por sustancias líquidas o sólidas en el que se ignora si fue accidental o intencionalmente infligido.....	-	-	-	-	-	-	-	-	-
E981 Envenenamiento por gases de uso doméstico en el que se ignora si fue accidental.....	-	-	-	-	-	-	-	-	-
E982 Envenenamiento por otros gases en el que se ignora si fue accidental o intencionalmente infligido.....	-	-	-	-	-	-	-	-	-
E983 Ahorcamiento, estrangulación o sofocación en los que se ignora si fueron accidental o intencionalmente infligidos.....	-	-	-	-	-	-	-	-	-
E984 Sumersión [ahogamiento] en la que se ignora si fue accidental o intencionalmente infligida.....	0,09	-	-	-	-	-	-	-	-
E985 Lesión por arma de fuego y explosivo en la que se ignora si fue accidental o intencionalmente infligida.....	-	-	-	-	-	-	-	-	-
E986 Lesión por otros medios y por los no especificados en la que se ignora si fue accidental o intencionalmente infligida.....	-	-	-	-	-	-	-	-	-
E987 Precipitación desde lugar elevado en la que se ignora si fue accidente o intencionalmente infligida.....	0,09	-	-	-	-	-	1,03	-	-
E988 Lesión por otros medios y por los no especificados en la que se ignora si fue accidental o intencionalmente infligida.....	0,09	-	-	-	-	-	-	-	-
E989 Efectos tardíos de lesión en la que se ignora si fue accidental o intencionalmente infligida.....	0,09	-	-	-	-	-	-	-	-
E990 Lesión por fuego e incendio en operación de guerra.....	-	-	-	-	-	-	-	-	-
E991 Lesión por bala o fragmento en operación de guerra.....	-	-	-	-	-	-	-	-	-
E992 Lesión por explosión de armamento naval en operación de guerra.....	-	-	-	-	-	-	-	-	-
E993 Lesión por otra explosión en operación de guerra.....	-	-	-	-	-	-	-	-	-
E994 Lesión por destrucción de aeronave en operación de guerra.....	-	-	-	-	-	-	-	-	-
E995 Lesión producida por otros medios y por los no especificados en operaciones de guerra convencional.....	-	-	-	-	-	-	-	-	-
E996 Lesión por arma nuclear en operación de guerra.....	-	-	-	-	-	-	-	-	-
E997 Lesión por otras formas de guerra no convencional.....	-	-	-	-	-	-	-	-	-
E998 Lesión por operaciones de guerra, pero ocurrida después de haber cesado las hostilidades.....	-	-	-	-	-	-	-	-	-

E999	Efectos tardíos de lesión por operaciones de guerra.....	-	-	-	-	-	-	-	-
------	--	---	---	---	---	---	---	---	---

I.6. MORTALIDAD ESPECÍFICA POR EDAD Y CAUSA DETALLADA (999 RÚBRICAS). TASAS POR 100.000 HABITANTES. TOTAL (Continuación).

CAUSA	De 35 a 39 años	De 40 a 44 años	De 45 a 49 años	De 50 a 54 años	De 55 a 59 años	De 60 a 64 años	De 65 a 69 años	De 70 a 74 años	De 75 y más años
E980 Envenenamiento por sustancias líquidas o sólidas en el que se ignora si fue accidental o intencionalmente infligido.....	-	-	-	-	-	-	-	-	-
E981 Envenenamiento por gases de uso doméstico en el que se ignora si fue accidental.....	-	-	-	-	-	-	-	-	-
E982 Envenenamiento por otros gases en el que se ignora si fue accidental o intencionalmente infligido.....	-	-	-	-	-	-	-	-	-
E983 Ahorcamiento, estrangulación o sofocación en los que se ignora si fueron accidental o intencionalmente infligidos.....	-	-	-	-	-	-	-	-	-
E984 Sumersión [ahogamiento] en la que se ignora si fue accidental o intencionalmente infligida.....	-	-	1,67	-	-	-	-	-	-
E985 Lesión por arma de fuego y explosivo en la que se ignora si fue accidental o intencionalmente infligida.....	-	-	-	-	-	-	-	-	-
E986 Lesión por otros medios y por los no especificados en la que se ignora si fue accidental o intencionalmente infligida.....	-	-	-	-	-	-	-	-	-
E987 Precipitación desde lugar elevado en la que se ignora si fue accidente o intencionalmente infligida.....	-	-	-	-	-	-	-	-	-
E988 Lesión por otros medios y por los no especificados en la que se ignora si fue accidental o intencionalmente infligida.....	-	-	-	-	-	-	-	2,39	-
E989 Efectos tardíos de lesión en la que se ignora si fue accidental o intencionalmente infligida.....	-	-	-	-	-	-	-	2,39	-
E990 Lesión por fuego e incendio en operación de guerra.....	-	-	-	-	-	-	-	-	-
E991 Lesión por bala o fragmento en operación de guerra.....	-	-	-	-	-	-	-	-	-
E992 Lesión por explosión de armamento naval en operación de guerra.....	-	-	-	-	-	-	-	-	-
E993 Lesión por otra explosión en operación de guerra.....	-	-	-	-	-	-	-	-	-
E994 Lesión por destrucción de aeronave en operación de guerra.....	-	-	-	-	-	-	-	-	-
E995 Lesión producida por otros medios y por los no especificados en operaciones de guerra convencional.....	-	-	-	-	-	-	-	-	-
E996 Lesión por arma nuclear en operación de guerra.....	-	-	-	-	-	-	-	-	-
E997 Lesión por otras formas de guerra no convencional.....	-	-	-	-	-	-	-	-	-
E998 Lesión por operaciones de guerra, pero ocurrida después de haber cesado las hostilidades.....	-	-	-	-	-	-	-	-	-

E999	Efectos tardíos de lesión por operaciones de guerra.....	-	-	-	-	-	-	-	-
------	--	---	---	---	---	---	---	---	---

I.6. MORTALIDAD ESPECÍFICA POR EDAD Y CAUSA DETALLADA (999 RÚBRICAS). TASAS POR 100.000 HABITANTES. HOMBRES.

CAUSA	TOTAL	Menos de 1 año	De 1 a 4 años	De 5 a 9 años	De 10 a 14 años	De 15 a 19 años	De 20 a 24 años	De 25 a 29 años	De 30 a 34 años
TOTAL.....	833,17	990,10	22,82	25,15	19,93	64,73	102,71	105,72	150,62
001 Cólera.....	-	-	-	-	-	-	-	-	-
002 Fiebres tifoidea y paratifoidea.....	-	-	-	-	-	-	-	-	-
003 Otras infecciones por Salmonella.....	0,18	-	-	-	-	-	-	-	-
004 Shigelosis.....	-	-	-	-	-	-	-	-	-
005 Otra intoxicación alimentaria (bacteriana).....	-	-	-	-	-	-	-	-	-
006 Amebiasis.....	-	-	-	-	-	-	-	-	-
007 Otras enfermedades intestinales debidas a protozoarios.....	-	-	-	-	-	-	-	-	-
008 Infecciones intestinales debidas a otros organismos.....	0,18	-	-	-	-	-	-	-	-
009 Infección intestinal mal definida.....	0,18	-	-	-	-	-	-	-	-
010 Infección tuberculosa primaria.....	-	-	-	-	-	-	-	-	-
011 Tuberculosis pulmonar.....	1,66	-	-	-	-	-	-	-	-
012 Otras tuberculosis del aparato respiratorio.....	-	-	-	-	-	-	-	-	-
013 Tuberculosis de las meninges y del sistema nervioso central.....	-	-	-	-	-	-	-	-	-
014 Tuberculosis de los intestinos, del peritoneo y de los ganglios mesentéricos.....	-	-	-	-	-	-	-	-	-
015 Tuberculosis de los huesos y de las articulaciones.....	-	-	-	-	-	-	-	-	-
016 Tuberculosis del aparato genitourinario.....	-	-	-	-	-	-	-	-	-
017 Tuberculosis de otros órganos.....	-	-	-	-	-	-	-	-	-
018 Tuberculosis miliar.....	-	-	-	-	-	-	-	-	-
020 Peste.....	-	-	-	-	-	-	-	-	-
021 Tularemia.....	-	-	-	-	-	-	-	-	-
022 Carbunco.....	-	-	-	-	-	-	-	-	-
023 Brucelosis.....	-	-	-	-	-	-	-	-	-
024 Muermo.....	-	-	-	-	-	-	-	-	-
025 Melioidosis.....	-	-	-	-	-	-	-	-	-
026 Fiebre por mordedura de rata.....	-	-	-	-	-	-	-	-	-
027 Otras zoonosis bacterianas.....	-	-	-	-	-	-	-	-	-
030 Lepra.....	0,18	-	-	-	-	-	-	-	-
031 Enfermedades debidas a otras micobacterias....	-	-	-	-	-	-	-	-	-
032 Difteria.....	-	-	-	-	-	-	-	-	-
033 Tos ferina.....	-	-	-	-	-	-	-	-	-
034 Angina estreptocócica y escarlatina.....	-	-	-	-	-	-	-	-	-
035 Erisipela.....	-	-	-	-	-	-	-	-	-
036 Infecciones meningocócicas.....	0,37	16,23	-	2,79	-	-	-	-	-
037 Tétanos.....	-	-	-	-	-	-	-	-	-

I.6. MORTALIDAD ESPECÍFICA POR EDAD Y CAUSA DETALLADA (999 RÚBRICAS). TASAS POR 100.000 HABITANTES. HOMBRES.

CAUSA	De 35 a 39 años	De 40 a 44 años	De 45 a 49 años	De 50 a 54 años	De 55 a 59 años	De 60 a 64 años	De 65 a 69 años	De 70 a 74 años	De 75 y más años
TOTAL.....	168,23	232,21	294,38	558,88	907,57	1.370,17	2.065,60	3.659,64	10.090,86
001 Cólera.....	-	-	-	-	-	-	-	-	-
002 Fiebres tifoidea y paratifoidea.....	-	-	-	-	-	-	-	-	-
003 Otras infecciones por Salmonella	-	-	-	-	-	3,80	-	-	-
004 Shigelosis.....	-	-	-	-	-	-	-	-	-
005 Otra intoxicación alimentaria (bacteriana).....	-	-	-	-	-	-	-	-	-
006 Amebiasis.....	-	-	-	-	-	-	-	-	-
007 Otras enfermedades intestinales debidas a protozoarios	-	-	-	-	-	-	-	-	-
008 Infecciones intestinales debidas a otros organismos	-	-	-	-	-	-	-	-	4,83
009 Infección intestinal mal definida.....	-	-	3,38	-	-	-	-	-	-
010 Infección tuberculosa primaria.....	-	-	-	-	-	-	-	-	-
011 Tuberculosis pulmonar	-	-	3,38	3,91	-	-	8,35	10,67	14,50
012 Otras tuberculosis del aparato respiratorio	-	-	-	-	-	-	-	-	-
013 Tuberculosis de las meninges y del sistema nervioso central	-	-	-	-	-	-	-	-	-
014 Tuberculosis de los intestinos, del peritoneo y de los ganglios mesentéricos	-	-	-	-	-	-	-	-	-
015 Tuberculosis de los huesos y de las articulaciones.....	-	-	-	-	-	-	-	-	-
016 Tuberculosis del aparato genitourinario	-	-	-	-	-	-	-	-	-
017 Tuberculosis de otros órganos	-	-	-	-	-	-	-	-	-
018 Tuberculosis miliar.....	-	-	-	-	-	-	-	-	-
020 Peste	-	-	-	-	-	-	-	-	-
021 Tularemia.....	-	-	-	-	-	-	-	-	-
022 Carbunco.....	-	-	-	-	-	-	-	-	-
023 Brucelosis.....	-	-	-	-	-	-	-	-	-
024 Muermo	-	-	-	-	-	-	-	-	-
025 Melioidosis.....	-	-	-	-	-	-	-	-	-
026 Fiebre por mordedura de rata.....	-	-	-	-	-	-	-	-	-
027 Otras zoonosis bacterianas	-	-	-	-	-	-	-	-	-
030 Lepra.....	-	-	-	-	-	-	-	5,33	-
031 Enfermedades debidas a otras micobacterias	-	-	-	-	-	-	-	-	-
032 Difteria.....	-	-	-	-	-	-	-	-	-
033 Tos ferina.....	-	-	-	-	-	-	-	-	-
034 Angina estreptocócica y escarlatina	-	-	-	-	-	-	-	-	-
035 Erisipela	-	-	-	-	-	-	-	-	-
036 Infecciones meningocócicas	-	-	-	-	-	-	-	-	-

037 Tétanos - - - - -

I.6. MORTALIDAD ESPECÍFICA POR EDAD Y CAUSA DETALLADA (999 RÚBRICAS). TASAS POR 100.000 HABITANTES. HOMBRES (Continuación).

CAUSA	TOTAL	Menos de 1 año	De 1 a 4 años	De 5 a 9 años	De 10 a 14 años	De 15 a 19 años	De 20 a 24 años	De 25 a 29 años	De 30 a 34 años
038 Septicemia.....	2,77	-	-	-	-	-	-	-	-
039 Actinomicosis	-	-	-	-	-	-	-	-	-
040 Otras enfermedades bacterianas	-	-	-	-	-	-	-	-	-
041 Infecciones bacterianas en afecciones clasificadas en otra parte y de sitios no especificados	-	-	-	-	-	-	-	-	-
045 Poliomieltis aguda	-	-	-	-	-	-	-	-	-
046 Infección del sistema nervioso central por virus lento.....	0,18	-	-	-	-	-	-	-	2,25
047 Meningitis debida a enterovirus	-	-	-	-	-	-	-	-	-
048 Otras enfermedades del sistema nervioso central debidas a enterovirus.....	-	-	-	-	-	-	-	-	-
049 Otras enfermedades víricas del sistema nervioso central no transmitidas por artrópodos .	-	-	-	-	-	-	-	-	-
050 Viruela.....	-	-	-	-	-	-	-	-	-
051 Vacuna y paravacuna.....	-	-	-	-	-	-	-	-	-
052 Varicela.....	-	-	-	-	-	-	-	-	-
053 Herpes zoster.....	-	-	-	-	-	-	-	-	-
054 Herpes simple	-	-	-	-	-	-	-	-	-
055 Sarampión	-	-	-	-	-	-	-	-	-
056 Rubeola.....	-	-	-	-	-	-	-	-	-
057 Otros exantemas víricos.....	-	-	-	-	-	-	-	-	-
060 Fiebre amarilla.....	-	-	-	-	-	-	-	-	-
061 Dengue.....	-	-	-	-	-	-	-	-	-
062 Encefalitis víricas transmitidas por mosquitos....	-	-	-	-	-	-	-	-	-
063 Encefalitis víricas transmitidas por garrapatas ...	-	-	-	-	-	-	-	-	-
064 Encefalitis víricas transmitidas por otros artrópodos y por los no especificados.....	-	-	-	-	-	-	-	-	-
065 Fiebres hemorrágicas transmitidas por artrópodos.....	-	-	-	-	-	-	-	-	-
066 Otras enfermedades víricas transmitidas por artrópodos.....	-	-	-	-	-	-	-	-	-
070 Hepatitis vírica.....	1,66	-	-	-	-	-	-	-	-
071 Rabia.....	-	-	-	-	-	-	-	-	-
072 Fiebre urliana	-	-	-	-	-	-	-	-	-
073 Ornitosis.....	-	-	-	-	-	-	-	-	-
074 Enfermedades específicas debidas a virus Coxsackie.....	-	-	-	-	-	-	-	-	-
075 Mononucleosis infecciosa.....	-	-	-	-	-	-	-	-	-
076 Tracoma	-	-	-	-	-	-	-	-	-

1.6. MORTALIDAD ESPECÍFICA POR EDAD Y CAUSA DETALLADA (999 RÚBRICAS). TASAS POR 100.000 HABITANTES. HOMBRES (Continuación).

CAUSA	De 35 a 39 años	De 40 a 44 años	De 45 a 49 años	De 50 a 54 años	De 55 a 59 años	De 60 a 64 años	De 65 a 69 años	De 70 a 74 años	De 75 y más años
038 Septicemia.....	-	-	-	-	4,09	15,18	16,69	16,00	14,50
039 Actinomicosis	-	-	-	-	-	-	-	-	-
040 Otras enfermedades bacterianas	-	-	-	-	-	-	-	-	-
041 Infecciones bacterianas en afecciones clasificadas en otra parte y de sitios no especificados	-	-	-	-	-	-	-	-	-
045 Poliomieltis aguda	-	-	-	-	-	-	-	-	-
046 Infección del sistema nervioso central por virus lento.....	-	-	-	-	-	-	-	-	-
047 Meningitis debida a enterovirus	-	-	-	-	-	-	-	-	-
048 Otras enfermedades del sistema nervioso central debidas a enterovirus.....	-	-	-	-	-	-	-	-	-
049 Otras enfermedades víricas del sistema nervioso central no transmitidas por artrópodos .	-	-	-	-	-	-	-	-	-
050 Viruela.....	-	-	-	-	-	-	-	-	-
051 Vacuna y paravacuna.....	-	-	-	-	-	-	-	-	-
052 Varicela	-	-	-	-	-	-	-	-	-
053 Herpes zoster.....	-	-	-	-	-	-	-	-	-
054 Herpes simple	-	-	-	-	-	-	-	-	-
055 Sarampión	-	-	-	-	-	-	-	-	-
056 Rubeola	-	-	-	-	-	-	-	-	-
057 Otros exantemas víricos.....	-	-	-	-	-	-	-	-	-
060 Fiebre amarilla.....	-	-	-	-	-	-	-	-	-
061 Dengue.....	-	-	-	-	-	-	-	-	-
062 Encefalitis víricas transmitidas por mosquitos....	-	-	-	-	-	-	-	-	-
063 Encefalitis víricas transmitidas por garrapatas ...	-	-	-	-	-	-	-	-	-
064 Encefalitis víricas transmitidas por otros artrópodos y por los no especificados.....	-	-	-	-	-	-	-	-	-
065 Fiebres hemorrágicas transmitidas por artrópodos.....	-	-	-	-	-	-	-	-	-
066 Otras enfermedades víricas transmitidas por artrópodos.....	-	-	-	-	-	-	-	-	-
070 Hepatitis vírica.....	-	-	-	-	-	11,39	12,52	5,33	9,67
071 Rabia.....	-	-	-	-	-	-	-	-	-
072 Fiebre urliana	-	-	-	-	-	-	-	-	-
073 Ornitosis.....	-	-	-	-	-	-	-	-	-
074 Enfermedades específicas debidas a virus Coxsackie.....	-	-	-	-	-	-	-	-	-
075 Mononucleosis infecciosa.....	-	-	-	-	-	-	-	-	-
076 Tracoma	-	-	-	-	-	-	-	-	-

I.6. MORTALIDAD ESPECÍFICA POR EDAD Y CAUSA DETALLADA (999 RÚBRICAS). TASAS POR 100.000 HABITANTES. HOMBRES (Continuación).

CAUSA	TOTAL	Menos de 1 año	De 1 a 4 años	De 5 a 9 años	De 10 a 14 años	De 15 a 19 años	De 20 a 24 años	De 25 a 29 años	De 30 a 34 años
077 Otras enfermedades de la conjuntiva debidas a virus y Clamidas	-	-	-	-	-	-	-	-	-
078 Otras enfermedades debidas a virus y Clamidas.....	-	-	-	-	-	-	-	-	-
079 Infecciones víricas en afecciones clasificadas en otra parte y de sitio no especificado.....	-	-	-	-	-	-	-	-	-
080 Tifus [epidémico] transmitido por piojos	-	-	-	-	-	-	-	-	-
081 Otros tifus	-	-	-	-	-	-	-	-	-
082 Rickettsiosis transmitidas por garrapatas.....	-	-	-	-	-	-	-	-	-
083 Otras rickettsiosis	-	-	-	-	-	-	-	-	-
084 Paludismo.....	-	-	-	-	-	-	-	-	-
085 Leishmaniasis	-	-	-	-	-	-	-	-	-
086 Tripanosomiasis	-	-	-	-	-	-	-	-	-
087 Fiebre recurrente	-	-	-	-	-	-	-	-	-
088 Otras enfermedades transmitidas por artrópodos.....	-	-	-	-	-	-	-	-	-
090 Sífilis congénita.....	0,18	16,23	-	-	-	-	-	-	-
090 Sífilis precoz sintomática.....	-	-	-	-	-	-	-	-	-
092 Sífilis precoz latente.....	-	-	-	-	-	-	-	-	-
093 Sífilis cardiovascular.....	-	-	-	-	-	-	-	-	-
094 Neurosífilis	0,18	-	-	-	-	-	-	-	-
095 Otras formas de sífilis tardía, con síntomas	-	-	-	-	-	-	-	-	-
096 Sífilis tardía latente	-	-	-	-	-	-	-	-	-
097 Otras sífilis y las no especificadas	-	-	-	-	-	-	-	-	-
098 Infecciones gonocócicas	-	-	-	-	-	-	-	-	-
099 Otras enfermedades venéreas	-	-	-	-	-	-	-	-	-
100 Leptospirosis.....	-	-	-	-	-	-	-	-	-
101 Angina de Vincent	-	-	-	-	-	-	-	-	-
102 Frambesia.....	-	-	-	-	-	-	-	-	-
103 Pinta	-	-	-	-	-	-	-	-	-
104 Otras infecciones causadas por espiroquetas....	-	-	-	-	-	-	-	-	-
110 Dermatofitosis	-	-	-	-	-	-	-	-	-
111 Otras dermatomicosis y las no especificadas....	-	-	-	-	-	-	-	-	-
112 Candidiasis	-	-	-	-	-	-	-	-	-
114 Coccidioidomicosis.....	-	-	-	-	-	-	-	-	-
115 Histoplasmosis.....	-	-	-	-	-	-	-	-	-
116 Infección blastomicósica	-	-	-	-	-	-	-	-	-
117 Otras micosis.....	-	-	-	-	-	-	-	-	-

118 Micosis por patógenos facultativos - - - - - - - - -

I.6. MORTALIDAD ESPECÍFICA POR EDAD Y CAUSA DETALLADA (999 RÚBRICAS). TASAS POR 100.000 HABITANTES. HOMBRES (Continuación).

CAUSA	De 35 a 39 años	De 40 a 44 años	De 45 a 49 años	De 50 a 54 años	De 55 a 59 años	De 60 a 64 años	De 65 a 69 años	De 70 a 74 años	De 75 y más años
077 Otras enfermedades de la conjuntiva debidas a virus y Clamidias	-	-	-	-	-	-	-	-	-
078 Otras enfermedades debidas a virus y Clamidias.....	-	-	-	-	-	-	-	-	-
079 Infecciones víricas en afecciones clasificadas en otra parte y de sitio no especificado.....	-	-	-	-	-	-	-	-	-
080 Tifus [epidémico] transmitido por piojos	-	-	-	-	-	-	-	-	-
081 Otros tifus	-	-	-	-	-	-	-	-	-
082 Rickettsiosis transmitidas por garrapatas.....	-	-	-	-	-	-	-	-	-
083 Otras rickettsiosis	-	-	-	-	-	-	-	-	-
084 Paludismo.....	-	-	-	-	-	-	-	-	-
085 Leishmaniasis	-	-	-	-	-	-	-	-	-
086 Tripanosomiasis	-	-	-	-	-	-	-	-	-
087 Fiebre recurrente	-	-	-	-	-	-	-	-	-
088 Otras enfermedades transmitidas por artrópodos.....	-	-	-	-	-	-	-	-	-
090 Sífilis congénita.....	-	-	-	-	-	-	-	-	-
090 Sífilis precoz sintomática.....	-	-	-	-	-	-	-	-	-
092 Sífilis precoz latente.....	-	-	-	-	-	-	-	-	-
093 Sífilis cardiovascular.....	-	-	-	-	-	-	-	-	-
094 Neurosífilis	-	-	-	-	-	-	-	-	4,83
095 Otras formas de sífilis tardía, con síntomas	-	-	-	-	-	-	-	-	-
096 Sífilis tardía latente	-	-	-	-	-	-	-	-	-
097 Otras sífilis y las no especificadas	-	-	-	-	-	-	-	-	-
098 Infecciones gonocócicas	-	-	-	-	-	-	-	-	-
099 Otras enfermedades venéreas	-	-	-	-	-	-	-	-	-
100 Leptospirosis.....	-	-	-	-	-	-	-	-	-
101 Angina de Vincent	-	-	-	-	-	-	-	-	-
102 Frambesia.....	-	-	-	-	-	-	-	-	-
103 Pinta	-	-	-	-	-	-	-	-	-
104 Otras infecciones causadas por espiroquetas....	-	-	-	-	-	-	-	-	-
110 Dermatofitosis	-	-	-	-	-	-	-	-	-
111 Otras dermatomicosis y las no especificadas....	-	-	-	-	-	-	-	-	-
112 Candidiasis	-	-	-	-	-	-	-	-	-
114 Coccidioidomicosis.....	-	-	-	-	-	-	-	-	-
115 Histoplasmosis.....	-	-	-	-	-	-	-	-	-
116 Infección blastomicósica	-	-	-	-	-	-	-	-	-
117 Otras micosis.....	-	-	-	-	-	-	-	-	-

118	Micosis por patógenos facultativos	-	-	-	-	-	-	-	-
-----	--	---	---	---	---	---	---	---	---

I.6. MORTALIDAD ESPECÍFICA POR EDAD Y CAUSA DETALLADA (999 RÚBRICAS). TASAS POR 100.000 HABITANTES. HOMBRES (Continuación).

CAUSA	TOTAL	Menos de 1 año	De 1 a 4 años	De 5 a 9 años	De 10 a 14 años	De 15 a 19 años	De 20 a 24 años	De 25 a 29 años	De 30 a 34 años
120 Esquistosomiasis [bilharziasis].....	-	-	-	-	-	-	-	-	-
121 Otras infestaciones por trematodos	-	-	-	-	-	-	-	-	-
122 Equinocosis.....	0,18	-	-	-	-	-	-	-	-
123 Otras infestaciones por cestodos	-	-	-	-	-	-	-	-	-
124 Triquinosis	-	-	-	-	-	-	-	-	-
125 Filariasis y dracontiasis.....	-	-	-	-	-	-	-	-	-
126 Anquilostomiasis y mecatoriasis.....	-	-	-	-	-	-	-	-	-
127 Otras helmintiasis intestinales	-	-	-	-	-	-	-	-	-
128 Otras helmintiasis y las no especificadas	-	-	-	-	-	-	-	-	-
129 Parasitosis intestinal, sin otra especificación	-	-	-	-	-	-	-	-	-
130 Toxoplasmosis	-	-	-	-	-	-	-	-	-
131 Tricomoniasis.....	-	-	-	-	-	-	-	-	-
132 Pediculosis e infestación por Phthirus	-	-	-	-	-	-	-	-	-
133 Acariasis	-	-	-	-	-	-	-	-	-
134 Otras infestaciones	-	-	-	-	-	-	-	-	-
135 Sarcoidosis.....	-	-	-	-	-	-	-	-	-
136 Otras enfermedades infecciosas y parasitarias y las no especificadas.....	-	-	-	-	-	-	-	-	-
137 Efectos tardíos de la tuberculosis.....	-	-	-	-	-	-	-	-	-
138 Efectos tardíos de la poliomeilitis aguda	0,18	-	-	-	-	-	-	-	-
139 Efectos tardíos de otras enfermedades infecciosas y parasitarias	-	-	-	-	-	-	-	-	-
140 Tumor maligno del labio.....	0,18	-	-	-	-	-	-	-	-
141 Tumor maligno de la lengua	1,85	-	-	-	-	-	-	-	-
142 Tumor maligno de las glándulas salivares mayores	1,11	-	-	-	-	-	-	-	-
143 Tumor maligno de la encía.....	-	-	-	-	-	-	-	-	-
144 Tumor maligno del suelo de la boca.....	0,18	-	-	-	-	-	-	-	-
145 Tumor maligno de otras partes y de las no especificadas de la boca.....	0,37	-	-	-	-	-	-	-	-
146 Tumor maligno de la bucofaringe	0,74	-	-	-	-	-	-	-	-
147 Tumor maligno de la nasofaringe	0,92	-	-	-	-	-	-	-	-
148 Tumor maligno de la laringofaringe.....	0,74	-	-	-	-	-	-	-	-
149 Tumor maligno de otros sitios y de los mal definidos de los labios, la cavidad bucal y la faringe	1,11	-	-	-	-	-	-	-	-
150 Tumor maligno del esófago.....	6,10	-	-	-	-	-	-	-	-
151 Tumor maligno del estómago	12,57	-	-	-	-	-	-	-	2,25
152 Tumor maligno del intestino delgado.....	-	-	-	-	-	-	-	-	-

153	Tumor maligno de colon	17,93	-	-	-	-	-	-	-	-
-----	------------------------------	-------	---	---	---	---	---	---	---	---

1.6. MORTALIDAD ESPECÍFICA POR EDAD Y CAUSA DETALLADA (999 RÚBRICAS). TASAS POR 100.000 HABITANTES. HOMBRES (Continuación).

CAUSA		De 35 a 39 años	De 40 a 44 años	De 45 a 49 años	De 50 a 54 años	De 55 a 59 años	De 60 a 64 años	De 65 a 69 años	De 70 a 74 años	De 75 y más años
120	Esquistosomiasis [bilharziasis].....	-	-	-	-	-	-	-	-	-
121	Otras infestaciones por trematodos	-	-	-	-	-	-	-	-	-
122	Equinococosis.....	-	-	-	-	-	-	-	-	4,83
123	Otras infestaciones por cestodos	-	-	-	-	-	-	-	-	-
124	Triquinosis	-	-	-	-	-	-	-	-	-
125	Filariasis y dracontiasis.....	-	-	-	-	-	-	-	-	-
126	Anquilostomiasis y mecatoriasis.....	-	-	-	-	-	-	-	-	-
127	Otras helmintiasis intestinales	-	-	-	-	-	-	-	-	-
128	Otras helmintiasis y las no especificadas	-	-	-	-	-	-	-	-	-
129	Parasitosis intestinal, sin otra especificación	-	-	-	-	-	-	-	-	-
130	Toxoplasmosis	-	-	-	-	-	-	-	-	-
131	Tricomoniasis.....	-	-	-	-	-	-	-	-	-
132	Pediculosis e infestación por Phthirus	-	-	-	-	-	-	-	-	-
133	Acariasis	-	-	-	-	-	-	-	-	-
134	Otras infestaciones	-	-	-	-	-	-	-	-	-
135	Sarcoidosis.....	-	-	-	-	-	-	-	-	-
136	Otras enfermedades infecciosas y parasitarias y las no especificadas.....	-	-	-	-	-	-	-	-	-
137	Efectos tardíos de la tuberculosis.....	-	-	-	-	-	-	-	-	-
138	Efectos tardíos de la poliomielitis aguda	-	-	3,38	-	-	-	-	-	-
139	Efectos tardíos de otras enfermedades infecciosas y parasitarias	-	-	-	-	-	-	-	-	-
140	Tumor maligno del labio.....	-	-	3,38	-	-	-	-	-	-
141	Tumor maligno de la lengua	-	3,10	3,38	7,82	8,18	-	-	21,34	-
142	Tumor maligno de las glándulas salivares mayores	-	-	-	-	-	7,59	-	-	19,33
143	Tumor maligno de la encía.....	-	-	-	-	-	-	-	-	-
144	Tumor maligno del suelo de la boca.....	-	-	-	-	4,09	-	-	-	-
145	Tumor maligno de otras partes y de las no especificadas de la boca.....	-	-	-	-	-	-	8,35	-	-
146	Tumor maligno de la bucofaringe	-	-	3,38	3,91	-	3,80	-	5,33	-
147	Tumor maligno de la nasofaringe	-	-	-	3,91	4,09	11,39	-	-	-
148	Tumor maligno de la laringofaringe.....	-	3,10	-	3,91	4,09	-	-	-	4,83
149	Tumor maligno de otros sitios y de los mal definidos de los labios, la cavidad bucal y la faringe	-	-	-	3,91	4,09	7,59	4,17	-	4,83
150	Tumor maligno del esófago	-	-	3,38	23,45	20,44	15,18	25,04	26,67	29,00
151	Tumor maligno del estómago	-	3,10	3,38	27,36	24,53	37,95	50,08	32,01	115,99
152	Tumor maligno del intestino delgado.....	-	-	-	-	-	-	-	-	-

153	Tumor maligno de colon	-	3,10	-	3,91	28,62	18,98	62,59	90,69	246,47
-----	------------------------------	---	------	---	------	-------	-------	-------	-------	--------

1.6. MORTALIDAD ESPECÍFICA POR EDAD Y CAUSA DETALLADA (999 RÚBRICAS). TASAS POR 100.000 HABITANTES. HOMBRES (Continuación).

CAUSA	TOTAL	Menos de 1 año	De 1 a 4 años	De 5 a 9 años	De 10 a 14 años	De 15 a 19 años	De 20 a 24 años	De 25 a 29 años	De 30 a 34 años
154 Tumor maligno del recto, de la porción rectosigmoide y del ano	8,50	-	-	-	-	-	-	-	-
155 Tumor maligno del hígado y de los conductos biliares intrahepáticos	10,17	-	-	-	-	-	-	-	-
156 Tumor maligno de la vesícula y de las vías biliares extrahepáticas	1,66	-	-	-	-	-	-	-	-
157 Tumor maligno del páncreas	8,32	-	-	-	-	-	-	-	-
158 Tumor maligno del peritoneo y del tejido retroperitoneal	0,37	-	-	-	-	-	-	-	-
159 Tumor maligno de otros sitios y de los mal definidos de los órganos digestivos y del peritoneo.....	2,22	-	-	-	-	-	-	-	-
160 Tumor maligno de las fosas nasales, del oído medio y de los senos paranasales	0,18	-	-	-	-	-	-	-	-
161 Tumor maligno de la laringe	5,91	-	-	-	-	-	-	-	-
162 Tumor maligno de la tráquea, de los bronquios y del pulmón	66,90	-	-	-	-	-	-	2,07	2,25
163 Tumor maligno de la pleura.....	0,55	-	-	-	-	-	-	-	-
164 Tumor maligno del timo, del corazón y del mediastino	0,37	-	-	-	-	-	-	-	-
165 Tumor maligno de otros sitios y de los mal definidos del aparato respiratorio y de los órganos intratorácicos	0,37	-	-	-	-	-	-	-	-
170 Tumor maligno de los huesos y de los cartílagos articulares	0,55	-	-	-	-	-	-	-	2,25
171 Tumor maligno del tejido conjuntivo y de otros tejidos blandos	0,55	-	-	-	-	-	-	-	-
172 Melanoma maligno de la piel.....	1,85	-	-	-	-	-	-	-	-
173 Otro tumor maligno de la piel.....	2,40	-	-	-	-	-	-	-	-
174 Tumor maligno de la mama de la mujer.....	-	-	-	-	-	-	-	-	-
175 Tumor maligno de la mama del hombre.....	0,18	-	-	-	-	-	-	-	-
179 Tumor maligno del útero, parte no especificada .	-	-	-	-	-	-	-	-	-
180 Tumor maligno del cuello del útero	-	-	-	-	-	-	-	-	-
181 Tumor maligno de la placenta	-	-	-	-	-	-	-	-	-
182 Tumor maligno del cuerpo del útero	-	-	-	-	-	-	-	-	-
183 Tumor maligno del ovario y de otros anexos del útero.....	-	-	-	-	-	-	-	-	-
184 Tumor maligno de otros órganos genitales y de los no especificados de la mujer	-	-	-	-	-	-	-	-	-
185 Tumor maligno de la próstata.....	23,10	-	-	-	-	-	-	-	-
186 Tumor maligno del testículo	-	-	-	-	-	-	-	-	-
187 Tumor maligno del pene y de otros órganos genitales del hombre.....	0,55	-	-	-	-	-	-	-	-
188 Tumor maligno de la vejiga.....	14,05	-	-	-	-	-	-	-	-

I.6. MORTALIDAD ESPECÍFICA POR EDAD Y CAUSA DETALLADA (999 RÚBRICAS). TASAS POR 100.000 HABITANTES. HOMBRES (Continuación).

CAUSA	De 35 a 39 años	De 40 a 44 años	De 45 a 49 años	De 50 a 54 años	De 55 a 59 años	De 60 a 64 años	De 65 a 69 años	De 70 a 74 años	De 75 y más años
154 Tumor maligno del recto, de la porción rectosigmoide y del ano	-	-	-	3,91	12,26	26,57	8,35	32,01	130,49
155 Tumor maligno del hígado y de los conductos bilíares intrahepáticos	-	-	3,38	11,72	12,26	26,57	37,56	80,02	82,16
156 Tumor maligno de la vesícula y de las vías bilíares extrahepáticas	-	-	-	-	-	-	4,17	21,34	19,33
157 Tumor maligno del páncreas	-	3,10	-	3,91	20,44	15,18	29,21	32,01	101,49
158 Tumor maligno del peritoneo y del tejido retroperitoneal	-	-	-	-	-	-	-	10,67	-
159 Tumor maligno de otros sitios y de los mal definidos de los órganos digestivos y del peritoneo.....	-	-	-	3,91	4,09	3,80	4,17	5,33	33,83
160 Tumor maligno de las fosas nasales, del oído medio y de los senos paranasales	-	-	-	3,91	-	-	-	-	-
161 Tumor maligno de la laringe	-	-	10,15	3,91	16,35	15,18	29,21	42,68	24,16
162 Tumor maligno de la tráquea, de los bronquios y del pulmón	7,65	21,67	30,45	54,72	130,82	189,77	271,24	400,11	507,44
163 Tumor maligno de la pleura.....	-	-	3,38	3,91	-	-	-	5,33	-
164 Tumor maligno del timo, del corazón y del mediastino	-	-	-	-	-	-	-	5,33	4,83
165 Tumor maligno de otros sitios y de los mal definidos del aparato respiratorio y de los órganos intratorácicos	-	-	-	-	-	-	4,17	5,33	-
170 Tumor maligno de los huesos y de los cartílagos articulares	-	-	-	-	4,09	-	-	-	4,83
171 Tumor maligno del tejido conjuntivo y de otros tejidos blandos	-	-	-	-	-	-	4,17	-	9,67
172 Melanoma maligno de la piel.....	-	-	3,38	-	-	-	8,35	21,34	14,50
173 Otro tumor maligno de la piel	-	-	-	-	-	7,59	16,69	10,67	24,16
174 Tumor maligno de la mama de la mujer.....	-	-	-	-	-	-	-	-	-
175 Tumor maligno de la mama del hombre.....	-	-	3,38	-	-	-	-	-	-
179 Tumor maligno del útero, parte no especificada .	-	-	-	-	-	-	-	-	-
180 Tumor maligno del cuello del útero	-	-	-	-	-	-	-	-	-
181 Tumor maligno de la placenta	-	-	-	-	-	-	-	-	-
182 Tumor maligno del cuerpo del útero	-	-	-	-	-	-	-	-	-
183 Tumor maligno del ovario y de otros anexos del útero.....	-	-	-	-	-	-	-	-	-
184 Tumor maligno de otros órganos genitales y de los no especificados de la mujer	-	-	-	-	-	-	-	-	-
185 Tumor maligno de la próstata.....	-	3,10	-	-	8,18	22,77	54,25	138,70	372,12
186 Tumor maligno del testículo	-	-	-	-	-	-	-	-	-
187 Tumor maligno del pene y de otros órganos genitales del hombre.....	-	-	-	-	-	-	-	-	14,50

188	Tumor maligno de la vejiga	-	3,10	3,38	15,63	28,62	15,18	41,73	74,69	169,15
-----	----------------------------------	---	------	------	-------	-------	-------	-------	-------	--------

I.6. MORTALIDAD ESPECÍFICA POR EDAD Y CAUSA DETALLADA (999 RÚBRICAS). TASAS POR 100.000 HABITANTES. HOMBRES (Continuación).

CAUSA	TOTAL	Menos de 1 año	De 1 a 4 años	De 5 a 9 años	De 10 a 14 años	De 15 a 19 años	De 20 a 24 años	De 25 a 29 años	De 30 a 34 años
189 Tumor maligno del riñón, de otros órganos urinarios y de los no especificados	4,44	16,23	-	-	-	-	-	2,07	-
190 Tumor maligno del ojo	0,18	-	-	-	-	-	-	-	-
191 Tumor maligno del encéfalo	5,17	-	-	2,79	-	-	2,01	-	-
192 Tumor maligno de otras partes y de las no especificadas del sistema nervioso.....	0,92	-	-	-	-	-	2,01	-	-
193 Tumor maligno de la glándula tiroides	0,55	-	-	-	-	-	-	-	-
194 Tumor maligno de otras glándulas endocrinas y de órganos similares	0,18	-	-	2,79	-	-	-	-	-
195 Tumor maligno de otros sitios y de los mal definidos	0,55	-	-	-	-	-	-	-	-
196 Tumor maligno secundario y el no especificado de los ganglios linfáticos	-	-	-	-	-	-	-	-	-
197 Tumor maligno secundario de los aparatos respiratorio y digestivo.....	-	-	-	-	-	-	-	-	-
198 Tumor maligno secundario de otros sitios especificados	-	-	-	-	-	-	-	-	-
199 Tumor maligno de sitio no especificado.....	10,35	-	-	-	-	2,02	-	-	-
200 Linfosarcoma y reticulosarcoma.....	0,18	-	-	2,79	-	-	-	-	-
201 Enfermedad de Hodgkin	0,18	-	-	-	-	-	-	-	-
202 Otro tumor maligno de los tejidos linfoide e histiocítico	2,77	-	-	-	-	-	-	-	-
203 Mieloma múltiple y neoplasias inmunoproliferativas.....	3,14	-	-	-	-	-	-	-	-
204 Leucemia linfoide.....	1,29	-	-	-	-	2,02	-	-	-
205 Leucemia mieloide.....	1,85	-	-	-	-	-	2,01	2,07	-
206 Leucemia monocítica.....	-	-	-	-	-	-	-	-	-
207 Otras leucemias especificadas	0,18	-	-	-	-	-	-	-	-
208 Leucemia de células de tipo no especificado.....	1,29	-	-	-	-	-	2,01	-	-
210 Tumor benigno del labio, de la cavidad bucal y de la faringe	-	-	-	-	-	-	-	-	-
211 Tumor benigno de otras partes del aparato digestivo	-	-	-	-	-	-	-	-	-
212 Tumor benigno de los órganos respiratorios e intratorácicos	0,18	-	-	-	-	-	-	-	-
213 Tumor benigno de hueso y de cartílago articular	-	-	-	-	-	-	-	-	-
214 Lipoma	-	-	-	-	-	-	-	-	-
215 Otro tumor benigno del tejido conjuntivo y de otros tejidos blandos.....	-	-	-	-	-	-	-	-	-
216 Tumor benigno de la piel.....	0,37	-	-	-	-	-	-	-	-
217 Tumor benigno de la mama.....	-	-	-	-	-	-	-	-	-
218 Leiomioma uterino	-	-	-	-	-	-	-	-	-

219 Otro tumor benigno del útero - - - - - - - - -

I.6. MORTALIDAD ESPECÍFICA POR EDAD Y CAUSA DETALLADA (999 RÚBRICAS). TASAS POR 100.000 HABITANTES. HOMBRES (Continuación).

CAUSA	De 35 a 39 años	De 40 a 44 años	De 45 a 49 años	De 50 a 54 años	De 55 a 59 años	De 60 a 64 años	De 65 a 69 años	De 70 a 74 años	De 75 y más años
189 Tumor maligno del riñón, de otros órganos urinarios y de los no especificados	-	-	-	3,91	4,09	26,57	12,52	21,34	29,00
190 Tumor maligno del ojo	-	-	-	-	-	-	-	-	4,83
191 Tumor maligno del encéfalo	5,10	3,10	-	11,72	12,26	7,59	16,69	37,34	19,33
192 Tumor maligno de otras partes y de las no especificadas del sistema nervioso.....	-	-	-	3,91	-	-	4,17	10,67	-
193 Tumor maligno de la glándula tiroides	-	-	-	-	-	-	-	5,33	9,67
194 Tumor maligno de otras glándulas endocrinas y de órganos similares	-	-	-	-	-	-	-	-	-
195 Tumor maligno de otros sitios y de los mal definidos	-	-	-	-	4,09	-	-	-	9,67
196 Tumor maligno secundario y el no especificado de los ganglios linfáticos	-	-	-	-	-	-	-	-	-
197 Tumor maligno secundario de los aparatos respiratorio y digestivo.....	-	-	-	-	-	-	-	-	-
198 Tumor maligno secundario de otros sitios especificados	-	-	-	-	-	-	-	-	-
199 Tumor maligno de sitio no especificado.....	-	-	16,92	11,72	20,44	18,98	58,42	64,02	53,16
200 Linfosarcoma y reticulosarcoma.....	-	-	-	-	-	-	-	-	-
201 Enfermedad de Hodgkin	-	-	-	-	-	-	-	-	4,83
202 Otro tumor maligno de los tejidos linfoides e histiocítico	-	3,10	3,38	3,91	4,09	11,39	8,35	5,33	24,16
203 Mieloma múltiple y neoplasias inmunoproliferativas.....	-	-	-	-	-	7,59	16,69	42,68	14,50
204 Leucemia linfóide.....	2,55	-	-	-	-	3,80	8,35	10,67	-
205 Leucemia mieloide.....	-	-	-	-	-	7,59	4,17	5,33	19,33
206 Leucemia monocítica.....	-	-	-	-	-	-	-	-	-
207 Otras leucemias especificadas	-	-	-	-	-	-	-	5,33	-
208 Leucemia de células de tipo no especificado.....	-	-	-	-	-	3,80	4,17	5,33	14,50
210 Tumor benigno del labio, de la cavidad bucal y de la faringe	-	-	-	-	-	-	-	-	-
211 Tumor benigno de otras partes del aparato digestivo	-	-	-	-	-	-	-	-	-
212 Tumor benigno de los órganos respiratorios e intratorácicos	-	-	-	-	-	-	-	5,33	-
213 Tumor benigno de hueso y de cartílago articular	-	-	-	-	-	-	-	-	-
214 Lipoma	-	-	-	-	-	-	-	-	-
215 Otro tumor benigno del tejido conjuntivo y de otros tejidos blandos.....	-	-	-	-	-	-	-	-	-
216 Tumor benigno de la piel.....	-	-	-	-	-	-	-	10,67	-
217 Tumor benigno de la mama.....	-	-	-	-	-	-	-	-	-
218 Leiomioma uterino	-	-	-	-	-	-	-	-	-

219	Otro tumor benigno del útero	-	-	-	-	-	-	-	-
-----	------------------------------------	---	---	---	---	---	---	---	---

I.6. MORTALIDAD ESPECÍFICA POR EDAD Y CAUSA DETALLADA (999 RÚBRICAS). TASAS POR 100.000 HABITANTES. HOMBRES (Continuación).

CAUSA		TOTAL	Menos de 1 año	De 1 a 4 años	De 5 a 9 años	De 10 a 14 años	De 15 a 19 años	De 20 a 24 años	De 25 a 29 años	De 30 a 34 años
220	Tumor benigno del ovario	-	-	-	-	-	-	-	-	-
221	Tumor benigno de otros órganos genitales de la mujer	-	-	-	-	-	-	-	-	-
222	Tumor benigno de los órganos genitales del hombre	-	-	-	-	-	-	-	-	-
223	Tumor benigno del riñón y de otros órganos urinarios.....	-	-	-	-	-	-	-	-	-
224	Tumor benigno del ojo	-	-	-	-	-	-	-	-	-
225	Tumor benigno del encéfalo y de otras partes del sistema nervioso	0,55	-	-	-	-	-	-	-	-
226	Tumor benigno de la glándula tiroides	-	-	-	-	-	-	-	-	-
227	Tumor benigno de otras glándulas endocrinas y de órganos similares	-	-	-	-	-	-	-	-	-
228	Hemangioma y linfangioma, de cualquier sitio ...	0,74	16,23	-	-	-	-	-	2,07	-
229	Tumor benigno de otro sitio y de los no especificados	-	-	-	-	-	-	-	-	-
230	Carcinoma in situ de órganos digestivos	-	-	-	-	-	-	-	-	-
231	Carcinoma in situ del aparato respiratorio.....	-	-	-	-	-	-	-	-	-
232	Carcinoma in situ de la piel.....	-	-	-	-	-	-	-	-	-
233	Carcinoma in situ de la mama y del aparato genitourinario.....	-	-	-	-	-	-	-	-	-
234	Carcinoma in situ de otros sitios y de los no especificados	-	-	-	-	-	-	-	-	-
235	Tumor de evolución incierta de los aparatos digestivo y respiratorio.....	-	-	-	-	-	-	-	-	-
236	Tumor de evolución incierta de los órganos genitourinarios	-	-	-	-	-	-	-	-	-
237	Tumor de evolución incierta de las glándulas endocrinas y del sistema nervioso.....	0,55	-	-	-	-	-	2,01	2,07	-
238	Tumor de evolución incierta de los otros sitios y tejidos de los no especificados.....	0,74	-	-	-	-	-	-	-	-
239	Tumor de naturaleza no especificada.....	4,81	-	3,80	-	-	-	-	2,07	2,25
240	Bocio simple y el no especificado	-	-	-	-	-	-	-	-	-
241	Bocio nodular no tóxico.....	-	-	-	-	-	-	-	-	-
242	Tirotoxicosis con o sin bocio.....	-	-	-	-	-	-	-	-	-
243	Hipotiroidismo congénito	-	-	-	-	-	-	-	-	-
244	Hipotiroidismo adquirido	-	-	-	-	-	-	-	-	-
245	Tiroiditis.....	-	-	-	-	-	-	-	-	-
246	Otros trastornos de la glándula tiroides	-	-	-	-	-	-	-	-	-
250	Diabetes mellitus	13,86	-	-	-	-	-	-	-	-
251	Otros trastornos de la secreción interna del páncreas.....	-	-	-	-	-	-	-	-	-

252	Trastornos de las glándulas paratiroides	-	-	-	-	-	-	-	-	-
-----	--	---	---	---	---	---	---	---	---	---

I.6. MORTALIDAD ESPECÍFICA POR EDAD Y CAUSA DETALLADA (999 RÚBRICAS). TASAS POR 100.000 HABITANTES. HOMBRES (Continuación).

CAUSA		De 35 a 39 años	De 40 a 44 años	De 45 a 49 años	De 50 a 54 años	De 55 a 59 años	De 60 a 64 años	De 65 a 69 años	De 70 a 74 años	De 75 y más años
220	Tumor benigno del ovario	-	-	-	-	-	-	-	-	-
221	Tumor benigno de otros órganos genitales de la mujer	-	-	-	-	-	-	-	-	-
222	Tumor benigno de los órganos genitales del hombre	-	-	-	-	-	-	-	-	-
223	Tumor benigno del riñón y de otros órganos urinarios.....	-	-	-	-	-	-	-	-	-
224	Tumor benigno del ojo	-	-	-	-	-	-	-	-	-
225	Tumor benigno del encéfalo y de otras partes del sistema nervioso	-	-	-	3,91	-	-	-	-	9,67
226	Tumor benigno de la glándula tiroides	-	-	-	-	-	-	-	-	-
227	Tumor benigno de otras glándulas endocrinas y de órganos similares	-	-	-	-	-	-	-	-	-
228	Hemangioma y linfangioma, de cualquier sitio ...	-	-	3,38	-	-	-	-	-	4,83
229	Tumor benigno de otro sitio y de los no especificados	-	-	-	-	-	-	-	-	-
230	Carcinoma in situ de órganos digestivos	-	-	-	-	-	-	-	-	-
231	Carcinoma in situ del aparato respiratorio.....	-	-	-	-	-	-	-	-	-
232	Carcinoma in situ de la piel.....	-	-	-	-	-	-	-	-	-
233	Carcinoma in situ de la mama y del aparato genitourinario.....	-	-	-	-	-	-	-	-	-
234	Carcinoma in situ de otros sitios y de los no especificados	-	-	-	-	-	-	-	-	-
235	Tumor de evolución incierta de los aparatos digestivo y respiratorio.....	-	-	-	-	-	-	-	-	-
236	Tumor de evolución incierta de los órganos genitourinarios	-	-	-	-	-	-	-	-	-
237	Tumor de evolución incierta de las glándulas endocrinas y del sistema nervioso.....	-	-	-	-	4,09	-	-	-	-
238	Tumor de evolución incierta de los otros sitios y tejidos de los no especificados.....	-	3,10	-	-	-	-	8,35	-	4,83
239	Tumor de naturaleza no especificada.....	-	3,10	6,77	-	4,09	15,18	8,35	21,34	43,50
240	Bocio simple y el no especificado	-	-	-	-	-	-	-	-	-
241	Bocio nodular no tóxico.....	-	-	-	-	-	-	-	-	-
242	Tirotoxicosis con o sin bocio.....	-	-	-	-	-	-	-	-	-
243	Hipotiroidismo congénito	-	-	-	-	-	-	-	-	-
244	Hipotiroidismo adquirido	-	-	-	-	-	-	-	-	-
245	Tiroiditis.....	-	-	-	-	-	-	-	-	-
246	Otros trastornos de la glándula tiroides	-	-	-	-	-	-	-	-	-
250	Diabetes mellitus	-	-	-	7,82	20,44	11,39	33,38	74,69	207,81
251	Otros trastornos de la secreción interna del páncreas.....	-	-	-	-	-	-	-	-	-

252 Trastornos de las glándulas paratiroides - - - - - - - - -

I.6. MORTALIDAD ESPECÍFICA POR EDAD Y CAUSA DETALLADA (999 RÚBRICAS). TASAS POR 100.000 HABITANTES. HOMBRES (Continuación).

CAUSA	TOTAL	Menos de 1 año	De 1 a 4 años	De 5 a 9 años	De 10 a 14 años	De 15 a 19 años	De 20 a 24 años	De 25 a 29 años	De 30 a 34 años
253 Trastornos de la hipófisis y de la regulación hipotalámica.....	0,37	-	-	-	2,49	-	-	-	-
254 Enfermedades del timo.....	-	-	-	-	-	-	-	-	-
255 Trastornos de las glándulas suprarrenales.....	-	-	-	-	-	-	-	-	-
256 Disfunción ovárica.....	-	-	-	-	-	-	-	-	-
257 Disfunción testicular.....	-	-	-	-	-	-	-	-	-
258 Disfunción poliglandular y trastornos relacionados.....	-	-	-	-	-	-	-	-	-
259 Otros trastornos endocrinos.....	-	-	-	-	-	-	-	-	-
260 Kwashiorkor.....	-	-	-	-	-	-	-	-	-
261 Marasmo nutricional.....	-	-	-	-	-	-	-	-	-
262 Otra desnutrición proteínocalórica grave.....	-	-	-	-	-	-	-	-	-
263 Otras formas de desnutrición proteínocalórica y las no especificadas.....	0,18	-	-	-	-	-	-	-	-
264 Deficiencia de vitamina A.....	-	-	-	-	-	-	-	-	-
265 Estados de deficiencia de tiamina y de niacina..	-	-	-	-	-	-	-	-	-
266 Deficiencia de componentes del complejo B.....	-	-	-	-	-	-	-	-	-
267 Deficiencia de ácido ascórbico.....	-	-	-	-	-	-	-	-	-
268 Deficiencia de vitamina D.....	-	-	-	-	-	-	-	-	-
269 Otras deficiencias nutricionales.....	-	-	-	-	-	-	-	-	-
270 Trastornos del transporte y del metabolismo de los aminoácidos.....	-	-	-	-	-	-	-	-	-
271 Trastornos del transporte y del metabolismo de los carbohidratos.....	-	-	-	-	-	-	-	-	-
272 Trastornos del metabolismo de los lípidos.....	0,37	-	-	-	-	-	-	-	-
273 Trastornos del metabolismo de las proteínas del plasma.....	0,18	-	-	-	-	-	-	-	-
274 Gota.....	-	-	-	-	-	-	-	-	-
275 Trastornos del metabolismo de los minerales.	-	-	-	-	-	-	-	-	-
276 Trastornos de los líquidos, de los electrolitos y del equilibrio acidobásico.....	0,74	-	-	-	-	-	-	-	-
277 Otros trastornos del metabolismo y los no especificados.....	0,55	-	-	-	-	-	-	-	-
278 Obesidad y otras formas de hiperalimentación...	0,37	-	-	-	-	-	-	-	-
279 Trastornos del mecanismo de la inmunidad.....	14,60	-	-	-	-	-	6,04	18,66	56,20
280 Anemias por deficiencia de hierro.....	0,18	-	-	-	-	-	-	-	-
281 Otras anemias por deficiencia.....	0,37	-	-	-	-	-	-	-	-
282 Anemias hemolíticas hereditarias.....	-	-	-	-	-	-	-	-	-
283 Anemias hemolíticas adquiridas.....	0,18	-	3,80	-	-	-	-	-	-

I.6. MORTALIDAD ESPECÍFICA POR EDAD Y CAUSA DETALLADA (999 RÚBRICAS). TASAS POR 100.000 HABITANTES. HOMBRES (Continuación).

CAUSA	De 35 a 39 años	De 40 a 44 años	De 45 a 49 años	De 50 a 54 años	De 55 a 59 años	De 60 a 64 años	De 65 a 69 años	De 70 a 74 años	De 75 y más años
253 Trastornos de la hipófisis y de la regulación hipotalámica.....	-	-	-	-	-	-	4,17	-	-
254 Enfermedades del timo.....	-	-	-	-	-	-	-	-	-
255 Trastornos de las glándulas suprarrenales.....	-	-	-	-	-	-	-	-	-
256 Disfunción ovárica.....	-	-	-	-	-	-	-	-	-
257 Disfunción testicular.....	-	-	-	-	-	-	-	-	-
258 Disfunción poliglandular y trastornos relacionados.....	-	-	-	-	-	-	-	-	-
259 Otros trastornos endocrinos.....	-	-	-	-	-	-	-	-	-
260 Kwashiorkor.....	-	-	-	-	-	-	-	-	-
261 Marasmo nutricional.....	-	-	-	-	-	-	-	-	-
262 Otra desnutrición proteinocalórica grave.....	-	-	-	-	-	-	-	-	-
263 Otras formas de desnutrición proteinocalórica y las no especificadas.....	-	-	-	-	-	-	-	-	4,83
264 Deficiencia de vitamina A.....	-	-	-	-	-	-	-	-	-
265 Estados de deficiencia de tiamina y de niacina..	-	-	-	-	-	-	-	-	-
266 Deficiencia de componentes del complejo B.....	-	-	-	-	-	-	-	-	-
267 Deficiencia de ácido ascórbico.....	-	-	-	-	-	-	-	-	-
268 Deficiencia de vitamina D.....	-	-	-	-	-	-	-	-	-
269 Otras deficiencias nutricionales.....	-	-	-	-	-	-	-	-	-
270 Trastornos del transporte y del metabolismo de los aminoácidos.....	-	-	-	-	-	-	-	-	-
271 Trastornos del transporte y del metabolismo de los carbohidratos.....	-	-	-	-	-	-	-	-	-
272 Trastornos del metabolismo de los lípidos.....	2,55	-	-	-	4,09	-	-	-	-
273 Trastornos del metabolismo de las proteínas del plasma.....	-	-	-	-	-	-	-	-	4,83
274 Gota.....	-	-	-	-	-	-	-	-	-
275 Trastornos del metabolismo de los minerales..	-	-	-	-	-	-	-	-	-
276 Trastornos de los líquidos, de los electrolitos y del equilibrio acidobásico.....	-	-	-	-	-	3,80	-	-	14,50
277 Otros trastornos del metabolismo y los no especificados.....	-	-	-	-	-	-	12,52	-	-
278 Obesidad y otras formas de hiperalimentación...	-	-	-	3,91	-	-	-	-	4,83
279 Trastornos del mecanismo de la inmunidad.....	56,08	24,77	3,38	11,72	16,35	7,59	-	5,33	4,83
280 Anemias por deficiencia de hierro.....	-	-	-	-	-	-	-	-	4,83
281 Otras anemias por deficiencia.....	-	-	-	-	-	-	4,17	5,33	-
282 Anemias hemolíticas hereditarias.....	-	-	-	-	-	-	-	-	-
283 Anemias hemolíticas adquiridas.....	-	-	-	-	-	-	-	-	-

1.6. MORTALIDAD ESPECÍFICA POR EDAD Y CAUSA DETALLADA (999 RÚBRICAS). TASAS POR 100.000 HABITANTES. HOMBRES (Continuación).

CAUSA	TOTAL	Menos de 1 año	De 1 a 4 años	De 5 a 9 años	De 10 a 14 años	De 15 a 19 años	De 20 a 24 años	De 25 a 29 años	De 30 a 34 años
284 Anemia aplásica.....	0,55	-	-	-	-	-	2,01	-	-
285 Otras anemias y las no especificadas	0,55	-	-	-	-	-	-	-	-
286 Defectos de la coagulación.....	0,37	-	-	-	-	-	-	2,07	-
287 Púrpura	0,18	-	-	-	-	-	-	-	-
288 Enfermedades de los leucocitos	-	-	-	-	-	-	-	-	-
289 Otras enfermedades de la sangre y de los órganos hematopoyéticos	1,85	-	-	-	-	-	-	-	-
290 Psicosis orgánicas senil y presenil	14,05	-	-	-	-	-	-	-	-
291 Psicosis alcohólicas	-	-	-	-	-	-	-	-	-
292 Psicosis debidas a drogas	-	-	-	-	-	-	-	-	-
293 Psicosis orgánicas transitorias	-	-	-	-	-	-	-	-	-
294 Otras psicosis orgánicas (crónicas)	-	-	-	-	-	-	-	-	-
295 Psicosis esquizofrénica	-	-	-	-	-	-	-	-	-
296 Psicosis afectivas	-	-	-	-	-	-	-	-	-
297 Estados paranoides	-	-	-	-	-	-	-	-	-
298 Otras psicosis no orgánicas	-	-	-	-	-	-	-	-	-
299 Psicosis peculiares de la niñez.....	-	-	-	-	-	-	-	-	-
300 Trastornos neuróticos	-	-	-	-	-	-	-	-	-
301 Trastornos de la personalidad	-	-	-	-	-	-	-	-	-
302 Desviaciones y trastornos sexuales	-	-	-	-	-	-	-	-	-
303 Síndrome de dependencia del alcohol.....	1,11	-	-	-	-	-	-	-	-
304 Dependencia de las drogas	-	-	-	-	-	-	-	-	-
305 Abuso de drogas, sin dependencia.....	0,18	-	-	-	-	-	-	-	-
306 Alteraciones de las funciones corporales originadas por factores mentales.....	-	-	-	-	-	-	-	-	-
307 Síntomas o síndromes especiales no clasificados en otra parte	-	-	-	-	-	-	-	-	-
308 Reacción aguda ante gran tensión	-	-	-	-	-	-	-	-	-
309 Reacción de adaptación.....	-	-	-	-	-	-	-	-	-
310 Trastornos mentales específicos no psicóticos consecutivos a lesión orgánica del encéfalo	-	-	-	-	-	-	-	-	-
311 Trastorno depresivo no clasificado en otra parte.	0,18	-	-	-	-	-	-	-	-
312 Perturbación de la conducta no clasificada en otra parte.....	-	-	-	-	-	-	-	-	-
313 Perturbación de las emociones peculiares de la niñez y de la adolescencia.....	-	-	-	-	-	-	-	-	-
314 Síndrome hiperkinético de la niñez.....	-	-	-	-	-	-	-	-	-
315 Retardo selectivo del desarrollo.....	-	-	-	-	-	-	-	-	-
316 Factores psíquicos asociados con enfermedades clasificadas en otra parte.....	-	-	-	-	-	-	-	-	-

1.6. MORTALIDAD ESPECÍFICA POR EDAD Y CAUSA DETALLADA (999 RÚBRICAS). TASAS POR 100.000 HABITANTES. HOMBRES (Continuación).

CAUSA	De 35 a 39 años	De 40 a 44 años	De 45 a 49 años	De 50 a 54 años	De 55 a 59 años	De 60 a 64 años	De 65 a 69 años	De 70 a 74 años	De 75 y más años
284 Anemia aplásica.....	-	-	-	3,91	-	3,80	-	-	-
285 Otras anemias y las no especificadas	-	-	-	-	-	-	-	5,33	9,67
286 Defectos de la coagulación.....	2,55	-	-	-	-	-	-	-	-
287 Púrpura	-	-	-	-	-	-	-	-	4,83
288 Enfermedades de los leucocitos	-	-	-	-	-	-	-	-	-
289 Otras enfermedades de la sangre y de los órganos hematopoyéticos	-	-	-	3,91	-	3,80	4,17	5,33	29,00
290 Psicosis orgánicas senil y presenil	-	-	-	-	4,09	7,59	4,17	64,02	289,97
291 Psicosis alcohólicas	-	-	-	-	-	-	-	-	-
292 Psicosis debidas a drogas	-	-	-	-	-	-	-	-	-
293 Psicosis orgánicas transitorias	-	-	-	-	-	-	-	-	-
294 Otras psicosis orgánicas (crónicas)	-	-	-	-	-	-	-	-	-
295 Psicosis esquizofrénica	-	-	-	-	-	-	-	-	-
296 Psicosis afectivas.....	-	-	-	-	-	-	-	-	-
297 Estados paranoides	-	-	-	-	-	-	-	-	-
298 Otras psicosis no orgánicas	-	-	-	-	-	-	-	-	-
299 Psicosis peculiares de la niñez.....	-	-	-	-	-	-	-	-	-
300 Trastornos neuróticos	-	-	-	-	-	-	-	-	-
301 Trastornos de la personalidad	-	-	-	-	-	-	-	-	-
302 Desviaciones y trastornos sexuales	-	-	-	-	-	-	-	-	-
303 Síndrome de dependencia del alcohol.....	-	-	-	-	4,09	-	8,35	10,67	4,83
304 Dependencia de las drogas	-	-	-	-	-	-	-	-	-
305 Abuso de drogas, sin dependencia.....	-	3,10	-	-	-	-	-	-	-
306 Alteraciones de las funciones corporales originadas por factores mentales.....	-	-	-	-	-	-	-	-	-
307 Síntomas o síndromes especiales no clasificados en otra parte	-	-	-	-	-	-	-	-	-
308 Reacción aguda ante gran tensión	-	-	-	-	-	-	-	-	-
309 Reacción de adaptación.....	-	-	-	-	-	-	-	-	-
310 Trastornos mentales específicos no psicóticos consecutivos a lesión orgánica del encéfalo	-	-	-	-	-	-	-	-	-
311 Trastorno depresivo no clasificado en otra parte.	-	-	-	3,91	-	-	-	-	-
312 Perturbación de la conducta no clasificada en otra parte.....	-	-	-	-	-	-	-	-	-
313 Perturbación de las emociones peculiares de la niñez y de la adolescencia.....	-	-	-	-	-	-	-	-	-
314 Síndrome hiperactivo de la niñez.....	-	-	-	-	-	-	-	-	-
315 Retardo selectivo del desarrollo.....	-	-	-	-	-	-	-	-	-
316 Factores psíquicos asociados con enfermedades clasificadas en otra parte.....	-	-	-	-	-	-	-	-	-

1.6. MORTALIDAD ESPECÍFICA POR EDAD Y CAUSA DETALLADA (999 RÚBRICAS). TASAS POR 100.000 HABITANTES. HOMBRES (Continuación).

CAUSA	TOTAL	Menos de 1 año	De 1 a 4 años	De 5 a 9 años	De 10 a 14 años	De 15 a 19 años	De 20 a 24 años	De 25 a 29 años	De 30 a 34 años
317 Retraso mental discreto.....	-	-	-	-	-	-	-	-	-
318 Retraso mental de otro grado especificado.....	-	-	-	-	-	-	-	-	-
319 Retraso mental de grado no especificado.....	-	-	-	-	-	-	-	-	-
320 Meningitis bacteriana.....	0,18	-	-	2,79	-	-	-	-	-
321 Meningitis debidas a otros organismos.....	-	-	-	-	-	-	-	-	-
322 Meningitis de causa no especificada.....	0,37	-	-	-	-	-	-	-	-
323 Encefalitis, mielitis y encefalomielitis.....	0,18	-	-	-	-	-	-	-	-
324 Abscesos intracraneal e intrarraquídeo.....	0,18	-	-	-	-	-	-	-	-
325 Flebitis y tromboflebitis de los senos venosos intracraneales.....	-	-	-	-	-	-	-	-	-
326 Efectos tardíos de absceso o de infección piógena intracraneales.....	-	-	-	-	-	-	-	-	-
330 Degeneración cerebral generalmente manifiesta en la infancia.....	-	-	-	-	-	-	-	-	-
331 Otra degeneración cerebral.....	4,44	-	-	-	-	-	-	-	-
332 Enfermedad de Parkinson.....	2,77	-	-	-	-	-	-	-	-
333 Otras enfermedades extrapiramidales y otros trastornos con movimientos anormales.....	0,37	-	-	-	-	-	-	-	-
334 Enfermedad médula cerebelosa.....	-	-	-	-	-	-	-	-	-
335 Enfermedad de las células del cuerpo anterior...	0,74	16,23	-	-	-	-	-	-	-
336 Otra enfermedad de la médula espinal.....	0,18	-	-	-	-	-	-	-	-
337 Trastornos del sistema nervioso autónomo.....	-	-	-	-	-	-	-	-	-
340 Esclerosis en placas.....	0,18	-	-	-	-	-	-	-	-
341 Otras enfermedades desmielinizantes del sistema nervioso central.....	-	-	-	-	-	-	-	-	-
342 Hemiplejía.....	-	-	-	-	-	-	-	-	-
343 Parálisis cerebral infantil.....	0,37	-	-	-	2,49	-	2,01	-	-
344 Otros síndromes paralíticos.....	-	-	-	-	-	-	-	-	-
345 Epilepsia.....	0,18	-	-	-	-	-	-	-	-
346 Jaqueca.....	-	-	-	-	-	-	-	-	-
347 Cataplexia y narcolepsia.....	-	-	-	-	-	-	-	-	-
348 Otras afecciones del encéfalo.....	0,92	-	-	-	2,49	-	-	-	-
349 Otros trastornos y los no especificados del sistema nervioso.....	-	-	-	-	-	-	-	-	-
350 Trastornos del nervio trigémino.....	-	-	-	-	-	-	-	-	-
351 Trastornos del nervio facial.....	-	-	-	-	-	-	-	-	-
352 Trastornos de otro nervio craneal.....	-	-	-	-	-	-	-	-	-
353 Trastornos de las raíces y los plexos nerviosos.....	-	-	-	-	-	-	-	-	-
354 Mononeuritis del miembro superior y mononeuritis múltiple.....	-	-	-	-	-	-	-	-	-

1.6. MORTALIDAD ESPECÍFICA POR EDAD Y CAUSA DETALLADA (999 RÚBRICAS). TASAS POR 100.000 HABITANTES. HOMBRES (Continuación).

CAUSA	De 35 a 39 años	De 40 a 44 años	De 45 a 49 años	De 50 a 54 años	De 55 a 59 años	De 60 a 64 años	De 65 a 69 años	De 70 a 74 años	De 75 y más años
317 Retraso mental discreto.....	-	-	-	-	-	-	-	-	-
318 Retraso mental de otro grado especificado.....	-	-	-	-	-	-	-	-	-
319 Retraso mental de grado no especificado.....	-	-	-	-	-	-	-	-	-
320 Meningitis bacteriana.....	-	-	-	-	-	-	-	-	-
321 Meningitis debidas a otros organismos.....	-	-	-	-	-	-	-	-	-
322 Meningitis de causa no especificada.....	-	-	-	-	-	-	4,17	-	4,83
323 Encefalitis, mielitis y encefalomiélitis.....	-	3,10	-	-	-	-	-	-	-
324 Abscesos intracraneal e intrarraquídeo.....	-	-	-	-	4,09	-	-	-	-
325 Flebitis y tromboflebitis de los senos venosos intracraneales.....	-	-	-	-	-	-	-	-	-
326 Efectos tardíos de absceso o de infección piógena intracraneales.....	-	-	-	-	-	-	-	-	-
330 Degeneración cerebral generalmente manifiesta en la infancia.....	-	-	-	-	-	-	-	-	-
331 Otra degeneración cerebral.....	-	-	-	-	-	3,80	8,35	32,01	72,49
332 Enfermedad de Parkinson.....	-	-	-	-	4,09	-	-	16,00	53,16
333 Otras enfermedades extrapiramidales y otros trastornos con movimientos anormales.....	-	-	-	-	-	-	8,35	-	-
334 Enfermedad médula cerebelosa.....	-	-	-	-	-	-	-	-	-
335 Enfermedad de las células del cuerpo anterior...	-	-	3,38	-	4,09	3,80	-	-	-
336 Otra enfermedad de la médula espinal.....	-	-	-	-	-	-	-	5,33	-
337 Trastornos del sistema nervioso autónomo.....	-	-	-	-	-	-	-	-	-
340 Esclerosis en placas.....	-	-	-	-	-	3,80	-	-	-
341 Otras enfermedades desmielinizantes del sistema nervioso central.....	-	-	-	-	-	-	-	-	-
342 Hemiplejía.....	-	-	-	-	-	-	-	-	-
343 Parálisis cerebral infantil.....	-	-	-	-	-	-	-	-	-
344 Otros síndromes paralíticos.....	-	-	-	-	-	-	-	-	-
345 Epilepsia.....	2,55	-	-	-	-	-	-	-	-
346 Jaqueca.....	-	-	-	-	-	-	-	-	-
347 Cataplexia y narcolepsia.....	-	-	-	-	-	-	-	-	-
348 Otras afecciones del encéfalo.....	-	-	-	-	4,09	-	-	-	14,50
349 Otros trastornos y los no especificados del sistema nervioso.....	-	-	-	-	-	-	-	-	-
350 Trastornos del nervio trigémino.....	-	-	-	-	-	-	-	-	-
351 Trastornos del nervio facial.....	-	-	-	-	-	-	-	-	-
352 Trastornos de otro nervio craneal.....	-	-	-	-	-	-	-	-	-
353 Trastornos de las raíces y los plexos nerviosos.	-	-	-	-	-	-	-	-	-
354 Mononeuritis del miembro superior y mononeuritis múltiple.....	-	-	-	-	-	-	-	-	-

1.6. MORTALIDAD ESPECÍFICA POR EDAD Y CAUSA DETALLADA (999 RÚBRICAS). TASAS POR 100.000 HABITANTES. HOMBRES (Continuación).

CAUSA	TOTAL	Menos de 1 año	De 1 a 4 años	De 5 a 9 años	De 10 a 14 años	De 15 a 19 años	De 20 a 24 años	De 25 a 29 años	De 30 a 34 años
355 Mononeuritis del miembro inferior.....	-	-	-	-	-	-	-	-	-
356 Neuropatía periférica idiopática y hereditaria.....	-	-	-	-	-	-	-	-	-
357 Neuropatía inflamatoria y tóxica.....	0,18	-	-	-	-	-	-	-	-
358 Trastornos mioneurales.....	0,18	-	-	-	-	-	-	-	-
359 Distrofias musculares y otras miopatías.....	0,55	-	-	-	-	2,02	-	-	-
360 Trastornos del globo ocular.....	-	-	-	-	-	-	-	-	-
361 Desprendimiento y defectos de la retina.....	-	-	-	-	-	-	-	-	-
362 Otros trastornos de la retina.....	-	-	-	-	-	-	-	-	-
363 Inflamación y cicatrices coriorretinianas y otros trastornos de la coroides.....	-	-	-	-	-	-	-	-	-
364 Trastornos del iris y del cuerpo ciliar.....	-	-	-	-	-	-	-	-	-
365 Glaucoma.....	-	-	-	-	-	-	-	-	-
366 Catarata.....	-	-	-	-	-	-	-	-	-
367 Trastornos de la refracción y de la acomodación.....	-	-	-	-	-	-	-	-	-
368 Alteraciones de la visión.....	-	-	-	-	-	-	-	-	-
369 Ceguera y disminución de la agudeza visual.....	-	-	-	-	-	-	-	-	-
370 Queratitis.....	-	-	-	-	-	-	-	-	-
371 Opacidad y otros trastornos de la córnea.....	-	-	-	-	-	-	-	-	-
372 Trastornos de la conjuntiva.....	-	-	-	-	-	-	-	-	-
373 Inflamación del párpado.....	-	-	-	-	-	-	-	-	-
374 Otros trastornos de los párpados.....	-	-	-	-	-	-	-	-	-
375 Trastornos del aparato lagrimal.....	-	-	-	-	-	-	-	-	-
376 Trastornos de la órbita.....	-	-	-	-	-	-	-	-	-
377 Trastornos del nervio y de las vías ópticas.....	-	-	-	-	-	-	-	-	-
378 Estrabismo y otros trastornos de la movilidad binocular.....	-	-	-	-	-	-	-	-	-
379 Otros trastornos del ojo.....	-	-	-	-	-	-	-	-	-
380 Trastornos del oído externo.....	-	-	-	-	-	-	-	-	-
381 Otitis media aguda no supurativa y trastornos de la trompa de Eustaquio.....	-	-	-	-	-	-	-	-	-
382 Otitis media supurativa y la no especificada.....	-	-	-	-	-	-	-	-	-
383 Mastoiditis y afecciones relacionadas.....	-	-	-	-	-	-	-	-	-
384 Otros trastornos de la membrana de tímpano.....	-	-	-	-	-	-	-	-	-
385 Otros trastornos del oído medio y de la mastoides.....	-	-	-	-	-	-	-	-	-
386 Síndrome vertiginoso y otros trastornos del sistema vestibular.....	-	-	-	-	-	-	-	-	-
387 Otosclerosis.....	-	-	-	-	-	-	-	-	-

1.6. MORTALIDAD ESPECÍFICA POR EDAD Y CAUSA DETALLADA (999 RÚBRICAS). TASAS POR 100.000 HABITANTES. HOMBRES (Continuación).

CAUSA	De 35 a 39 años	De 40 a 44 años	De 45 a 49 años	De 50 a 54 años	De 55 a 59 años	De 60 a 64 años	De 65 a 69 años	De 70 a 74 años	De 75 y más años
355 Mononeuritis del miembro inferior.....	-	-	-	-	-	-	-	-	-
356 Neuropatía periférica idiopática y hereditaria.....	-	-	-	-	-	-	-	-	-
357 Neuropatía inflamatoria y tóxica.....	-	-	-	-	-	-	4,17	-	-
358 Trastornos mioneurales.....	-	-	-	-	-	3,80	-	-	-
359 Distrofias musculares y otras miopatías.....	-	-	-	3,91	-	-	-	-	4,83
360 Trastornos del globo ocular.....	-	-	-	-	-	-	-	-	-
361 Desprendimiento y defectos de la retina.....	-	-	-	-	-	-	-	-	-
362 Otros trastornos de la retina.....	-	-	-	-	-	-	-	-	-
363 Inflamación y cicatrices coriorretinianas y otros trastornos de la coroides.....	-	-	-	-	-	-	-	-	-
364 Trastornos del iris y del cuerpo ciliar.....	-	-	-	-	-	-	-	-	-
365 Glaucoma.....	-	-	-	-	-	-	-	-	-
366 Catarata.....	-	-	-	-	-	-	-	-	-
367 Trastornos de la refracción y de la acomodación.....	-	-	-	-	-	-	-	-	-
368 Alteraciones de la visión.....	-	-	-	-	-	-	-	-	-
369 Ceguera y disminución de la agudeza visual.....	-	-	-	-	-	-	-	-	-
370 Queratitis.....	-	-	-	-	-	-	-	-	-
371 Opacidad y otros trastornos de la córnea.....	-	-	-	-	-	-	-	-	-
372 Trastornos de la conjuntiva.....	-	-	-	-	-	-	-	-	-
373 Inflamación del párpado.....	-	-	-	-	-	-	-	-	-
374 Otros trastornos de los párpados.....	-	-	-	-	-	-	-	-	-
375 Trastornos del aparato lagrimal.....	-	-	-	-	-	-	-	-	-
376 Trastornos de la órbita.....	-	-	-	-	-	-	-	-	-
377 Trastornos del nervio y de las vías ópticas.....	-	-	-	-	-	-	-	-	-
378 Estrabismo y otros trastornos de la movilidad binocular.....	-	-	-	-	-	-	-	-	-
379 Otros trastornos del ojo.....	-	-	-	-	-	-	-	-	-
380 Trastornos del oído externo.....	-	-	-	-	-	-	-	-	-
381 Otitis media aguda no supurativa y trastornos de la trompa de Eustaquio.....	-	-	-	-	-	-	-	-	-
382 Otitis media supurativa y la no especificada.....	-	-	-	-	-	-	-	-	-
383 Mastoiditis y afecciones relacionadas.....	-	-	-	-	-	-	-	-	-
384 Otros trastornos de la membrana de tímpano.....	-	-	-	-	-	-	-	-	-
385 Otros trastornos del oído medio y de la mastoides.....	-	-	-	-	-	-	-	-	-
386 Síndrome vertiginoso y otros trastornos del sistema vestibular.....	-	-	-	-	-	-	-	-	-

387 Otosclerosis..... - - - - - - - - -

1.6. MORTALIDAD ESPECÍFICA POR EDAD Y CAUSA DETALLADA (999 RÚBRICAS). TASAS POR 100.000 HABITANTES. HOMBRES (Continuación).

CAUSA	TOTAL	Menos de 1 año	De 1 a 4 años	De 5 a 9 años	De 10 a 14 años	De 15 a 19 años	De 20 a 24 años	De 25 a 29 años	De 30 a 34 años
388 Otros trastornos del oído.....	-	-	-	-	-	-	-	-	-
389 Sordera	-	-	-	-	-	-	-	-	-
390 Fiebre reumática sin mención de complicación cardíaca	-	-	-	-	-	-	-	-	-
391 Fiebre reumática con complicación cardíaca.....	-	-	-	-	-	-	-	-	-
392 Corea reumática.....	-	-	-	-	-	-	-	-	-
393 Pericarditis reumática crónica.....	-	-	-	-	-	-	-	-	-
394 Enfermedades de la válvula mitral.....	1,85	-	-	-	-	-	-	-	-
395 Enfermedades de la válvula aórtica.....	-	-	-	-	-	-	-	-	-
396 Enfermedades de la válvula mitral y aórtica.....	0,74	-	-	-	-	-	-	-	-
397 Enfermedades de otras estructuras del endocardio.....	-	-	-	-	-	-	-	-	-
398 Otras enfermedades reumáticas del corazón	-	-	-	-	-	-	-	-	-
401 Hipertensión esencial.....	3,70	-	-	-	-	-	-	-	-
402 Enfermedad cardíaca hipertensiva	2,59	-	-	-	-	-	-	-	-
403 Enfermedad renal hipertensiva	0,74	-	-	-	-	-	-	-	-
404 Enfermedad cardiorenal hipertensiva.....	0,18	-	-	-	-	-	-	-	-
405 Hipertensión secundaria.....	-	-	-	-	-	-	-	-	-
410 Infarto agudo de miocardio.....	66,53	-	-	-	-	-	-	2,07	4,50
411 Otras formas agudas y subagudas de la enfermedad isquémica de corazón	0,18	-	-	-	-	-	-	-	-
412 Infarto antiguo del miocardio	-	-	-	-	-	-	-	-	-
413 Angina de pecho	0,18	-	-	-	-	-	-	-	-
414 Otras formas de la enfermedad isquémica crónica del corazón	29,39	-	-	-	-	-	-	-	2,25
415 Enfermedad cardiopulmonar aguda.....	2,59	-	-	-	-	-	-	-	-
416 Enfermedad cardiopulmonar crónica.....	1,48	-	-	-	-	2,02	-	-	-
417 Otra enfermedad de la circulación pulmonar.....	-	-	-	-	-	-	-	-	-
420 Pericarditis aguda.....	-	-	-	-	-	-	-	-	-
421 Endocarditis aguda y subaguda.....	0,37	-	-	-	-	-	2,01	-	-
422 Miocarditis aguda	-	-	-	-	-	-	-	-	-
423 Otras enfermedades del pericardio	0,74	16,23	-	-	-	-	-	-	-
424 Otras enfermedades del endocardio	4,07	-	-	-	-	-	-	-	-
425 Cardiomiopatía	3,14	-	-	-	-	-	2,01	-	-
426 Trastornos de la conducción.....	1,48	-	-	-	-	-	-	-	-
427 Disritmia cardíaca.....	7,76	-	-	-	-	-	2,01	-	-
428 Insuficiencia cardíaca.....	34,56	-	-	-	-	2,02	-	-	-
429 Descripciones y complicaciones mal definidas de las enfermedades del corazón.....	7,02	16,23	-	-	-	-	2,01	-	-

1.6. MORTALIDAD ESPECÍFICA POR EDAD Y CAUSA DETALLADA (999 RÚBRICAS). TASAS POR 100.000 HABITANTES. HOMBRES (Continuación).

CAUSA	De 35 a 39 años	De 40 a 44 años	De 45 a 49 años	De 50 a 54 años	De 55 a 59 años	De 60 a 64 años	De 65 a 69 años	De 70 a 74 años	De 75 y más años
388 Otros trastornos del oído.....	-	-	-	-	-	-	-	-	-
389 Sordera	-	-	-	-	-	-	-	-	-
390 Fiebre reumática sin mención de complicación cardíaca	-	-	-	-	-	-	-	-	-
391 Fiebre reumática con complicación cardíaca..	-	-	-	-	-	-	-	-	-
392 Corea reumática.....	-	-	-	-	-	-	-	-	-
393 Pericarditis reumática crónica.....	-	-	-	-	-	-	-	-	-
394 Enfermedades de la válvula mitral.....	-	3,10	-	7,82	4,09	-	12,52	5,33	9,67
395 Enfermedades de la válvula aórtica.....	-	-	-	-	-	-	-	-	-
396 Enfermedades de la válvula mitral y aórtica.....	-	-	-	-	-	3,80	4,17	-	9,67
397 Enfermedades de otras estructuras del endocardio.....	-	-	-	-	-	-	-	-	-
398 Otras enfermedades reumáticas del corazón.	-	-	-	-	-	-	-	-	-
401 Hipertensión esencial.....	-	-	-	-	4,09	11,39	12,52	5,33	57,99
402 Enfermedad cardíaca hipertensiva	-	-	-	3,91	4,09	7,59	4,17	-	43,50
403 Enfermedad renal hipertensiva	-	-	-	-	-	-	-	10,67	9,67
404 Enfermedad cardiorenal hipertensiva.....	-	-	-	-	-	-	-	-	4,83
405 Hipertensión secundaria.....	-	-	-	-	-	-	-	-	-
410 Infarto agudo de miocardio.....	7,65	15,48	54,14	23,45	89,94	170,80	183,61	357,43	720,09
411 Otras formas agudas y subagudas de la enfermedad isquémica de corazón	-	-	-	-	-	-	-	-	4,83
412 Infarto antiguo del miocardio	-	-	-	-	-	-	-	-	-
413 Angina de pecho	-	-	-	-	-	-	-	-	4,83
414 Otras formas de la enfermedad isquémica crónica del corazón	-	-	6,77	15,63	16,35	83,50	116,84	170,71	318,96
415 Enfermedad cardiopulmonar aguda.....	-	-	-	3,91	-	-	4,17	26,67	33,83
416 Enfermedad cardiopulmonar crónica.....	-	-	-	-	8,18	-	-	16,00	9,67
417 Otra enfermedad de la circulación pulmonar..	-	-	-	-	-	-	-	-	-
420 Pericarditis aguda.....	-	-	-	-	-	-	-	-	-
421 Endocarditis aguda y subaguda	-	-	-	-	-	3,80	-	-	-
422 Miocarditis aguda	-	-	-	-	-	-	-	-	-
423 Otras enfermedades del pericardio	-	-	-	-	-	-	4,17	5,33	4,83
424 Otras enfermedades del endocardio	-	-	-	3,91	-	3,80	4,17	58,68	38,66
425 Cardiomiopatía	2,55	-	3,38	-	8,18	11,39	16,69	10,67	14,50
426 Trastornos de la conducción.....	-	-	-	-	-	-	8,35	10,67	19,33
427 Disritmia cardíaca.....	2,55	3,10	-	3,91	16,35	18,98	20,86	21,34	96,66
428 Insuficiencia cardíaca.....	-	3,10	-	11,72	4,09	18,98	54,25	101,36	695,92
429 Descripciones y complicaciones mal definidas de las enfermedades del corazón.....	-	3,10	3,38	15,63	4,09	15,18	16,69	26,67	77,32

I.6. MORTALIDAD ESPECÍFICA POR EDAD Y CAUSA DETALLADA (999 RÚBRICAS). TASAS POR 100.000 HABITANTES. HOMBRES (Continuación).

CAUSA	TOTAL	Menos de 1 año	De 1 a 4 años	De 5 a 9 años	De 10 a 14 años	De 15 a 19 años	De 20 a 24 años	De 25 a 29 años	De 30 a 34 años
430 Hemorragia subaracnoidea	1,85	-	-	-	-	-	2,01	-	-
431 Hemorragia intracerebral.....	12,57	-	-	-	-	-	-	-	-
432 Otra hemorragia intracraneal y la no especificada.....	-	-	-	-	-	-	-	-	-
433 Oclusión y estenosis de las arterias precerebrales	0,18	-	-	-	-	-	-	-	-
434 Oclusión de las arterias cerebrales.....	13,86	-	-	-	-	-	-	-	-
435 Isquemia cerebral transitoria	-	-	-	-	-	-	-	-	-
436 Enfermedad cerebrovascular aguda pero mal definida.....	53,04	-	-	-	-	-	-	-	-
437 Otras enfermedades cerebrovasculares y la mal definida.....	2,40	-	-	-	-	-	-	-	-
438 Efectos tardíos de enfermedad cerebrovascular .	2,03	-	-	-	-	-	-	-	-
440 Arteriosclerosis	7,58	-	-	-	-	-	-	-	-
441 Aneurisma aórtico.....	5,36	-	-	-	-	-	-	-	-
442 Otros aneurismas	-	-	-	-	-	-	-	-	-
443 Otra enfermedad vascular periférica.....	1,85	-	-	-	-	-	-	-	-
444 Embolia y trombosis arteriales	0,18	-	-	-	-	-	-	-	-
446 Poliarteritis nudosa y afecciones afines	-	-	-	-	-	-	-	-	-
447 Otros trastornos arteriales o arteriolares	1,29	-	-	-	-	-	-	-	-
448 Enfermedades de los vasos capilares	-	-	-	-	-	-	-	-	-
451 Flebitis y tromboflebitis	0,18	-	-	-	-	-	-	-	-
452 Trombosis de la vena porta.....	-	-	-	-	-	-	-	-	-
453 Otras embolias y trombosis venosas	0,18	-	-	-	-	-	-	-	-
454 Várices de los miembros inferiores	-	-	-	-	-	-	-	-	-
455 Hemorroides.....	-	-	-	-	-	-	-	-	-
456 Varices de otros sitios	0,74	-	-	-	-	-	-	-	-
457 Trastornos no infecciosos de los vasos linfáticos	-	-	-	-	-	-	-	-	-
458 Hipotensión.....	-	-	-	-	-	-	-	-	-
459 Otros trastornos del aparato circulatorio.....	0,55	-	-	-	-	-	-	-	-
460 Rinofaringitis aguda [resfriado común].....	-	-	-	-	-	-	-	-	-
461 Sinusitis aguda.....	-	-	-	-	-	-	-	-	-
462 Faringitis aguda.....	-	-	-	-	-	-	-	-	-
463 Amigdalitis aguda	-	-	-	-	-	-	-	-	-
464 Laringitis y traqueítis agudas	-	-	-	-	-	-	-	-	-
465 Infecciones agudas de las vías respiratorias superiores de localización múltiple o no especificada.....	-	-	-	-	-	-	-	-	-
466 Bronquitis y bronquiolitis agudas	-	-	-	-	-	-	-	-	-

470 Desviación del tabique nasal..... - - - - - - - - -

1.6. MORTALIDAD ESPECÍFICA POR EDAD Y CAUSA DETALLADA (999 RÚBRICAS). TASAS POR 100.000 HABITANTES. HOMBRES (Continuación).

CAUSA	De 35 a 39 años	De 40 a 44 años	De 45 a 49 años	De 50 a 54 años	De 55 a 59 años	De 60 a 64 años	De 65 a 69 años	De 70 a 74 años	De 75 y más años
430 Hemorragia subaracnoidea	-	-	3,38	15,63	-	3,80	8,35	-	4,83
431 Hemorragia intracerebral.....	5,10	-	3,38	-	20,44	41,75	29,21	85,36	125,65
432 Otra hemorragia intracraneal y la no especificada.....	-	-	-	-	-	-	-	-	-
433 Oclusión y estenosis de las arterias precerebrales	-	-	-	-	-	-	-	-	4,83
434 Oclusión de las arterias cerebrales.....	-	3,10	-	3,91	8,18	18,98	37,56	58,68	222,31
435 Isquemia cerebral transitoria	-	-	-	-	-	-	-	-	-
436 Enfermedad cerebrovascular aguda pero mal definida.....	-	3,10	-	15,63	20,44	22,77	83,46	170,71	1.058,38
437 Otras enfermedades cerebrovasculares y la mal definida.....	-	-	-	-	-	-	4,17	21,34	38,66
438 Efectos tardíos de enfermedad cerebrovascular	-	-	-	-	4,09	-	4,17	5,33	38,66
440 Arteriosclerosis	-	-	-	-	4,09	7,59	4,17	21,34	159,48
441 Aneurisma aórtico.....	-	-	-	7,82	4,09	11,39	33,38	32,01	43,50
442 Otros aneurismas	-	-	-	-	-	-	-	-	-
443 Otra enfermedad vascular periférica.....	-	-	-	-	-	-	8,35	5,33	33,83
444 Embolia y trombosis arteriales	-	-	-	-	-	-	-	-	4,83
446 Poliarteritis nudosa y afecciones afines	-	-	-	-	-	-	-	-	-
447 Otros trastornos arteriales o arteriolares	-	3,10	-	-	-	-	-	16,00	14,50
448 Enfermedades de los vasos capilares	-	-	-	-	-	-	-	-	-
451 Flebitis y tromboflebitis	-	-	-	-	-	-	-	5,33	-
452 Trombosis de la vena porta.....	-	-	-	-	-	-	-	-	-
453 Otras embolias y trombosis venosas	-	-	-	-	-	-	-	-	4,83
454 Várices de los miembros inferiores	-	-	-	-	-	-	-	-	-
455 Hemorroides.....	-	-	-	-	-	-	-	-	-
456 Varices de otros sitios	2,55	-	-	-	-	3,80	4,17	5,33	-
457 Trastornos no infecciosos de los vasos linfáticos	-	-	-	-	-	-	-	-	-
458 Hipotensión.....	-	-	-	-	-	-	-	-	-
459 Otros trastornos del aparato circulatorio.....	-	-	-	-	-	-	-	5,33	9,67
460 Rinofaringitis aguda [resfriado común].....	-	-	-	-	-	-	-	-	-
461 Sinusitis aguda.....	-	-	-	-	-	-	-	-	-
462 Faringitis aguda.....	-	-	-	-	-	-	-	-	-
463 Amigdalitis aguda	-	-	-	-	-	-	-	-	-
464 Laringitis y traqueítis agudas	-	-	-	-	-	-	-	-	-
465 Infecciones agudas de las vías respiratorias superiores de localización múltiple o no especificada.....	-	-	-	-	-	-	-	-	-
466 Bronquitis y bronquiolitis agudas	-	-	-	-	-	-	-	-	-

470 Desviación del tabique nasal..... - - - - - - - - -

I.6. MORTALIDAD ESPECÍFICA POR EDAD Y CAUSA DETALLADA (999 RÚBRICAS). TASAS POR 100.000 HABITANTES. HOMBRES (Continuación).

CAUSA	TOTAL	Menos de 1 año	De 1 a 4 años	De 5 a 9 años	De 10 a 14 años	De 15 a 19 años	De 20 a 24 años	De 25 a 29 años	De 30 a 34 años
471	Pólipos nasales	-	-	-	-	-	-	-	-
472	Faringitis y rinofaringitis crónicas	-	-	-	-	-	-	-	-
473	Sinusitis crónica.....	-	-	-	-	-	-	-	-
474	Enfermedad crónica de las amígdalas y vegetaciones adenoides	-	-	-	-	-	-	-	-
475	Absceso periamigdalino	-	-	-	-	-	-	-	-
476	Laringitis y laringotraqueítis crónicas	-	-	-	-	-	-	-	-
477	Rinitis alérgica.....	-	-	-	-	-	-	-	-
478	Otras enfermedades de las vías respiratorias superiores	-	-	-	-	-	-	-	-
480	Neumonía vírica.....	-	-	-	-	-	-	-	-
481	Neumonía neumocócica.....	1,29	-	-	-	-	-	-	-
482	Otras neumonías bacterianas	0,18	-	-	-	-	-	-	-
483	Neumonía debida a otro microorganismo especificado.....	-	-	-	-	-	-	-	-
484	Neumonía en enfermedades infecciosas clasificadas en otra parte.....	-	-	-	-	-	-	-	-
485	Bronconeumonía, organismo causal no especificado.....	5,17	16,23	-	-	-	-	-	-
486	Neumonía, organismo causal no especificado	6,47	-	-	-	-	-	-	-
487	Influenza.....	1,11	-	-	-	-	-	-	-
490	Bronquitis no especificada como aguda ni como crónica	0,18	-	-	-	-	-	-	-
491	Bronquitis crónica.....	2,22	-	-	-	-	-	-	-
492	Enfisema	6,47	-	-	-	-	-	-	-
493	Asma	0,74	-	3,80	-	-	-	-	-
494	Bronquiectasia	0,55	-	-	-	-	-	-	-
495	Alveolitis alérgica extrínseca.....	-	-	-	-	-	-	-	-
496	Obstrucción crónica de las vías respiratorias no clasificada en otra parte.....	51,93	-	-	-	-	-	-	-
500	Antracosilicosis.....	-	-	-	-	-	-	-	-
501	Asbestosis.....	-	-	-	-	-	-	-	-
502	Neumoconiosis debida a otros tipos de sílice o silicatos	1,11	-	-	-	-	-	-	-
503	Neumoconiosis debida a otro polvo inorgánico...	-	-	-	-	-	-	-	-
504	Neumopatía debida a la inhalación de otro tipo de polvo	0,18	-	-	-	-	-	-	-
505	Neumoconiosis no especificada	0,18	-	-	-	-	-	-	-
506	Afecciones respiratorias debidas a emanaciones y vapores de origen químico.....	-	-	-	-	-	-	-	-
507	Neumonitis debida a sólidos y líquidos	1,48	-	-	-	-	-	-	-

I.6. MORTALIDAD ESPECÍFICA POR EDAD Y CAUSA DETALLADA (999 RÚBRICAS). TASAS POR 100.000 HABITANTES. HOMBRES (Continuación).

CAUSA	De 35 a 39 años	De 40 a 44 años	De 45 a 49 años	De 50 a 54 años	De 55 a 59 años	De 60 a 64 años	De 65 a 69 años	De 70 a 74 años	De 75 y más años
471 Pólipos nasales	-	-	-	-	-	-	-	-	-
472 Faringitis y rinofaringitis crónicas	-	-	-	-	-	-	-	-	-
473 Sinusitis crónica.....	-	-	-	-	-	-	-	-	-
474 Enfermedad crónica de las amígdalas y vegetaciones adenoides	-	-	-	-	-	-	-	-	-
475 Absceso periamigdalino	-	-	-	-	-	-	-	-	-
476 Laringitis y laringotraqueítis crónicas	-	-	-	-	-	-	-	-	-
477 Rinitis alérgica.....	-	-	-	-	-	-	-	-	-
478 Otras enfermedades de las vías respiratorias superiores	-	-	-	-	-	-	-	-	-
480 Neumonía vírica.....	-	-	-	-	-	-	-	-	-
481 Neumonía neumocócica.....	-	-	-	-	-	7,59	-	5,33	19,33
482 Otras neumonías bacterianas	-	-	-	-	-	-	4,17	-	-
483 Neumonía debida a otro microorganismo especificado.....	-	-	-	-	-	-	-	-	-
484 Neumonía en enfermedades infecciosas clasificadas en otra parte.....	-	-	-	-	-	-	-	-	-
485 Bronconeumonía, organismo causal no especificado.....	-	-	3,38	-	-	3,80	20,86	16,00	82,16
486 Neumonía, organismo causal no especificado	2,55	-	-	-	12,26	-	4,17	21,34	125,65
487 Influenza.....	-	-	-	-	-	-	-	5,33	24,16
490 Bronquitis no especificada como aguda ni como crónica	-	-	-	-	-	-	-	-	4,83
491 Bronquitis crónica.....	-	-	-	-	4,09	-	4,17	21,34	29,00
492 Enfisema	-	-	-	3,91	8,18	-	8,35	42,68	106,32
493 Asma	2,55	-	-	-	-	-	4,17	-	4,83
494 Bronquiectasia	-	-	-	-	-	-	-	5,33	9,67
495 Alveolitis alérgica extrínseca.....	-	-	-	-	-	-	-	-	-
496 Obstrucción crónica de las vías respiratorias no clasificada en otra parte.....	-	3,10	3,38	7,82	24,53	37,95	83,46	256,07	932,73
500 Antracosilicosis.....	-	-	-	-	-	-	-	-	-
501 Asbestosis.....	-	-	-	-	-	-	-	-	-
502 Neumoconiosis debida a otros tipos de sílice o silicatos.....	-	3,10	-	-	-	-	16,69	-	4,83
503 Neumoconiosis debida a otro polvo inorgánico...	-	-	-	-	-	-	-	-	-
504 Neumopatía debida a la inhalación de otro tipo de polvo	-	-	-	-	-	-	4,17	-	-
505 Neumoconiosis no especificada	-	-	-	-	-	-	-	-	4,83
506 Afecciones respiratorias debidas a emanaciones y vapores de origen químico	-	-	-	-	-	-	-	-	-

507	Neumonitis debida a sólidos y líquidos	-	-	-	3,91	-	-	-	16,00	19,33
-----	--	---	---	---	------	---	---	---	-------	-------

I.6. MORTALIDAD ESPECÍFICA POR EDAD Y CAUSA DETALLADA (999 RÚBRICAS). TASAS POR 100.000 HABITANTES. HOMBRES (Continuación).

CAUSA	TOTAL	Menos de 1 año	De 1 a 4 años	De 5 a 9 años	De 10 a 14 años	De 15 a 19 años	De 20 a 24 años	De 25 a 29 años	De 30 a 34 años
508 Afecciones respiratorias debidas a otros agentes externos y al no especificado	-	-	-	-	-	-	-	-	-
510 Empiema	0,18	-	-	-	-	-	-	-	-
511 Pleuresía	0,37	-	-	-	-	-	-	-	-
512 Neumotórax	0,18	-	-	-	-	-	-	-	-
513 Absceso del pulmón y del mediastino.....	-	-	-	-	-	-	-	-	-
514 Congestión e hipostasis pulmonares	0,37	-	-	-	-	-	-	-	-
515 Fibrosis pulmonar posinflamatoria	1,85	-	-	-	-	-	-	-	-
516 Otra neumopatía alveolar y parietoalveolar.....	-	-	-	-	-	-	-	-	-
517 Neumopatía en afecciones clasificadas en otra parte.....	-	-	-	-	-	-	-	-	-
518 Otra neumopatía.....	7,21	16,23	-	-	-	-	-	2,07	4,50
519 Otras enfermedades del aparato respiratorio.....	9,43	-	-	-	-	-	-	-	-
520 Trastornos del desarrollo y de la erupción de los dientes	-	-	-	-	-	-	-	-	-
521 Enfermedades de los tejidos dentarios duros.....	-	-	-	-	-	-	-	-	-
522 Enfermedades de la pulpa y de los tejidos periapicales.....	-	-	-	-	-	-	-	-	-
523 Enfermedades periodontales y de la encía	-	-	-	-	-	-	-	-	-
524 Anomalías dentofaciales, incluso la mala oclusión.....	-	-	-	-	-	-	-	-	-
525 Otras afecciones de los dientes y de sus estructuras de sostén	-	-	-	-	-	-	-	-	-
526 Enfermedades de los maxilares	-	-	-	-	-	-	-	-	-
527 Enfermedades de las glándulas salivales	-	-	-	-	-	-	-	-	-
528 Enfermedades de los tejidos blandos de la cavidad bucal, excepto las lesiones específicas de las encías y de la lengua	0,37	-	-	-	-	-	-	-	-
529 Afecciones de la lengua	-	-	-	-	-	-	-	-	-
530 Enfermedades del esófago.....	0,18	-	-	-	-	-	-	-	-
531 Úlcera gástrica.....	2,22	-	-	-	-	-	-	-	-
532 Úlcera duodenal.....	0,37	-	-	-	-	-	-	-	-
533 Úlcera péptica, de sitio no especificado	0,55	-	-	-	-	-	-	-	-
534 Úlcera gastroyeyunal	-	-	-	-	-	-	-	-	-
535 Gastritis y duodenitis	-	-	-	-	-	-	-	-	-
536 Trastornos gástricos funcionales	-	-	-	-	-	-	-	-	-
537 Otros trastornos del estómago y del duodeno.....	-	-	-	-	-	-	-	-	-
540 Apendicitis aguda	0,92	-	-	2,79	-	-	-	-	-
541 Apendicitis no calificada.....	-	-	-	-	-	-	-	-	-

542	Otra apendicitis.....	-	-	-	-	-	-	-	-	-
-----	-----------------------	---	---	---	---	---	---	---	---	---

I.6. MORTALIDAD ESPECÍFICA POR EDAD Y CAUSA DETALLADA (999 RÚBRICAS). TASAS POR 100.000 HABITANTES. HOMBRES (Continuación).

CAUSA	De 35 a 39 años	De 40 a 44 años	De 45 a 49 años	De 50 a 54 años	De 55 a 59 años	De 60 a 64 años	De 65 a 69 años	De 70 a 74 años	De 75 y más años
508 Afecciones respiratorias debidas a otros agentes externos y al no especificado	-	-	-	-	-	-	-	-	-
510 Empiema	-	-	-	3,91	-	-	-	-	-
511 Pleuresía	-	-	-	-	-	-	-	5,33	4,83
512 Neumotórax	-	-	-	-	-	-	-	-	4,83
513 Absceso del pulmón y del mediastino.....	-	-	-	-	-	-	-	-	-
514 Congestión e hipostasis pulmonares	-	-	-	-	-	-	-	5,33	4,83
515 Fibrosis pulmonar posinflamatoria	-	-	-	-	4,09	7,59	4,17	5,33	24,16
516 Otra neumopatía alveolar y parietoalveolar.....	-	-	-	-	-	-	-	-	-
517 Neumopatía en afecciones clasificadas en otra parte.....	-	-	-	-	-	-	-	-	-
518 Otra neumopatía.....	-	-	3,38	-	4,09	11,39	8,35	16,00	120,82
519 Otras enfermedades del aparato respiratorio.....	-	-	3,38	3,91	-	3,80	16,69	48,01	169,15
520 Trastornos del desarrollo y de la erupción de los dientes	-	-	-	-	-	-	-	-	-
521 Enfermedades de los tejidos dentarios duros.....	-	-	-	-	-	-	-	-	-
522 Enfermedades de la pulpa y de los tejidos periapicales.....	-	-	-	-	-	-	-	-	-
523 Enfermedades periodontales y de la encía	-	-	-	-	-	-	-	-	-
524 Anomalías dentofaciales, incluso la mala oclusión.....	-	-	-	-	-	-	-	-	-
525 Otras afecciones de los dientes y de sus estructuras de sostén	-	-	-	-	-	-	-	-	-
526 Enfermedades de los maxilares	-	-	-	-	-	-	-	-	-
527 Enfermedades de las glándulas salivales	-	-	-	-	-	-	-	-	-
528 Enfermedades de los tejidos blandos de la cavidad bucal, excepto las lesiones específicas de las encías y de la lengua	-	-	-	3,91	-	3,80	-	-	-
529 Afecciones de la lengua	-	-	-	-	-	-	-	-	-
530 Enfermedades del esófago.....	-	-	-	3,91	-	-	-	-	-
531 Úlcera gástrica.....	-	-	-	-	4,09	-	-	5,33	48,33
532 Úlcera duodenal.....	-	-	-	-	-	-	-	-	9,67
533 Úlcera péptica, de sitio no especificado	-	-	-	-	-	-	-	-	14,50
534 Úlcera gastroyeyunal	-	-	-	-	-	-	-	-	-
535 Gastritis y duodenitis	-	-	-	-	-	-	-	-	-
536 Trastornos gástricos funcionales	-	-	-	-	-	-	-	-	-
537 Otros trastornos del estómago y del duodeno.....	-	-	-	-	-	-	-	-	-
540 Apendicitis aguda	-	-	-	-	-	-	4,17	-	14,50
541 Apendicitis no calificada.....	-	-	-	-	-	-	-	-	-

542	Otra apendicitis.....	-	-	-	-	-	-	-	-
-----	-----------------------	---	---	---	---	---	---	---	---

I.6. MORTALIDAD ESPECÍFICA POR EDAD Y CAUSA DETALLADA (999 RÚBRICAS). TASAS POR 100.000 HABITANTES. HOMBRES (Continuación).

CAUSA	TOTAL	Menos de 1 año	De 1 a 4 años	De 5 a 9 años	De 10 a 14 años	De 15 a 19 años	De 20 a 24 años	De 25 a 29 años	De 30 a 34 años
543 Otras enfermedades del apéndice.....	-	-	-	-	-	-	-	-	-
550 Hernia inguinal.....	0,37	-	-	-	-	-	-	-	-
551 Otra hernia de la cavidad abdominal, con gangrena.....	-	-	-	-	-	-	-	-	-
552 Otra hernia de la cavidad abdominal con obstrucción pero sin mención de gangrena.....	0,18	-	-	-	-	-	-	-	-
553 Otra hernia de la cavidad abdominal sin mención de obstrucción ni gangrena.....	0,37	-	-	-	-	-	-	-	-
555 Enteritis regional.....	-	-	-	-	-	-	-	-	-
556 Proctocolitis idiopática.....	-	-	-	-	-	-	-	-	-
557 Insuficiencia vascular intestinal.....	2,22	-	-	-	-	-	-	-	-
558 Otras colitis y gastroenteritis no infecciosas.....	0,18	-	-	-	-	-	-	-	-
560 Obstrucción intestinal sin mención de hernia.....	1,11	-	-	-	-	-	-	-	-
562 Divertículo del intestino.....	0,18	-	-	-	-	-	-	-	-
564 Trastornos digestivos funcionales, no clasificados en otra parte.....	-	-	-	-	-	-	-	-	-
565 Fisura y fístula del ano.....	-	-	-	-	-	-	-	-	-
566 Absceso de las regiones anal y rectal.....	-	-	-	-	-	-	-	-	-
567 Peritonitis.....	1,11	-	-	-	-	-	-	-	-
568 Otros trastornos del peritoneo.....	-	-	-	-	-	-	-	-	-
569 Otros trastornos del intestino.....	1,48	-	-	-	-	2,02	-	-	-
570 Necrosis aguda y subaguda del hígado.....	-	-	-	-	-	-	-	-	-
571 Cirrosis y otras enfermedades crónicas del hígado.....	24,77	-	-	-	-	-	-	-	8,99
572 Absceso hepático y secuelas de las hepatopatías crónicas.....	-	-	-	-	-	-	-	-	-
573 Otros trastornos del hígado.....	1,66	16,23	-	-	-	-	-	2,07	-
574 Colelitiasis.....	0,55	-	-	-	-	-	-	-	-
575 Otros trastornos de la vesícula biliar.....	0,92	-	-	-	-	-	-	-	-
576 Otros trastornos de las vías biliares.....	0,37	-	-	-	-	-	-	-	-
577 Enfermedades del páncreas.....	2,59	-	-	-	-	-	-	-	2,25
578 Hemorragia gastrointestinal.....	4,99	-	-	-	-	-	-	-	-
579 Mala absorción intestinal.....	0,18	-	-	-	-	-	-	-	-
580 Glomerulonefritis aguda.....	-	-	-	-	-	-	-	-	-
581 Síndrome nefrótico.....	-	-	-	-	-	-	-	-	-
582 Glomerulonefritis crónica.....	0,18	-	-	-	-	-	-	-	-
583 Nefritis y nefropatía no especificadas como agudas ni como crónicas.....	-	-	-	-	-	-	-	-	-
584 Insuficiencia renal aguda.....	2,77	-	-	-	-	-	-	-	-

585	Insuficiencia renal crónica	5,91	-	-	-	-	-	-	-	-
-----	-----------------------------------	------	---	---	---	---	---	---	---	---

I.6. MORTALIDAD ESPECÍFICA POR EDAD Y CAUSA DETALLADA (999 RÚBRICAS). TASAS POR 100.000 HABITANTES. HOMBRES (Continuación).

CAUSA	De 35 a 39 años	De 40 a 44 años	De 45 a 49 años	De 50 a 54 años	De 55 a 59 años	De 60 a 64 años	De 65 a 69 años	De 70 a 74 años	De 75 y más años
543 Otras enfermedades del apéndice.....	-	-	-	-	-	-	-	-	-
550 Hernia inguinal.....	-	-	-	-	-	-	-	-	9,67
551 Otra hernia de la cavidad abdominal, con gangrena.....	-	-	-	-	-	-	-	-	-
552 Otra hernia de la cavidad abdominal con obstrucción pero sin mención de gangrena.....	-	-	-	-	-	-	-	-	4,83
553 Otra hernia de la cavidad abdominal sin mención de obstrucción ni gangrena.....	-	-	-	-	-	-	-	-	9,67
555 Enteritis regional.....	-	-	-	-	-	-	-	-	-
556 Proctocolitis idiopática.....	-	-	-	-	-	-	-	-	-
557 Insuficiencia vascular intestinal.....	-	-	-	-	-	3,80	4,17	-	48,33
558 Otras colitis y gastroenteritis no infecciosas.....	-	-	-	-	-	-	-	-	4,83
560 Obstrucción intestinal sin mención de hernia.....	-	-	-	-	-	-	-	-	29,00
562 Divertículo del intestino.....	-	-	3,38	-	-	-	-	-	-
564 Trastornos digestivos funcionales, no clasificados en otra parte.....	-	-	-	-	-	-	-	-	-
565 Fisura y fístula del ano.....	-	-	-	-	-	-	-	-	-
566 Absceso de las regiones anal y rectal.....	-	-	-	-	-	-	-	-	-
567 Peritonitis.....	-	-	-	-	-	-	-	16,00	14,50
568 Otros trastornos del peritoneo.....	-	-	-	-	-	-	-	-	-
569 Otros trastornos del intestino.....	-	-	-	-	4,09	-	4,17	10,67	14,50
570 Necrosis aguda y subaguda del hígado.....	-	-	-	-	-	-	-	-	-
571 Cirrosis y otras enfermedades crónicas del hígado.....	2,55	27,87	23,69	31,27	53,15	64,52	100,15	106,70	149,82
572 Absceso hepático y secuelas de las hepatopatías crónicas.....	-	-	-	-	-	-	-	-	-
573 Otros trastornos del hígado.....	-	3,10	-	-	-	3,80	8,35	-	14,50
574 Colelitiasis.....	-	-	-	-	-	-	-	5,33	9,67
575 Otros trastornos de la vesícula biliar.....	-	-	3,38	-	-	-	4,17	5,33	9,67
576 Otros trastornos de las vías biliares.....	-	-	-	-	-	-	-	-	9,67
577 Enfermedades del páncreas.....	-	-	3,38	3,91	-	3,80	8,35	21,34	19,33
578 Hemorragia gastrointestinal.....	-	-	3,38	11,72	4,09	3,80	4,17	21,34	77,32
579 Mala absorción intestinal.....	-	3,10	-	-	-	-	-	-	-
580 Glomerulonefritis aguda.....	-	-	-	-	-	-	-	-	-
581 Síndrome nefrótico.....	-	-	-	-	-	-	-	-	-
582 Glomerulonefritis crónica.....	-	-	-	-	-	3,80	-	-	-
583 Nefritis y nefropatía no especificadas como agudas ni como crónicas.....	-	-	-	-	-	-	-	-	-
584 Insuficiencia renal aguda.....	-	-	-	3,91	4,09	3,80	4,17	5,33	48,33

585	Insuficiencia renal crónica	2,55	-	-	-	4,09	15,18	16,69	42,68	67,66
-----	-----------------------------------	------	---	---	---	------	-------	-------	-------	-------

1.6. MORTALIDAD ESPECÍFICA POR EDAD Y CAUSA DETALLADA (999 RÚBRICAS). TASAS POR 100.000 HABITANTES. HOMBRES (Continuación).

CAUSA	TOTAL	Menos de 1 año	De 1 a 4 años	De 5 a 9 años	De 10 a 14 años	De 15 a 19 años	De 20 a 24 años	De 25 a 29 años	De 30 a 34 años
586 Insuficiencia renal sin especificación	4,25	-	-	-	-	-	-	2,07	-
587 Esclerosis renal sin especificación.....	0,18	-	-	-	-	-	-	-	-
588 Trastornos derivados del defecto de la función renal.....	-	-	-	-	-	-	-	-	-
589 Riñón pequeño de causa desconocida.....	-	-	-	-	-	-	-	-	-
590 Infecciones renales	0,74	-	-	-	-	-	-	-	-
591 Hidronefrosis	0,18	-	-	-	-	-	-	-	-
592 Litiasis renal y ureteral.....	0,18	-	-	-	-	-	-	-	-
593 Otros trastornos renales y ureterales	0,37	-	-	-	-	-	-	-	-
594 Cálculos de las vías urinarias inferiores.....	-	-	-	-	-	-	-	-	-
595 Cistitis.....	-	-	-	-	-	-	-	-	-
596 Otros trastornos de la vejiga	-	-	-	-	-	-	-	-	-
597 Uretritis no transmitida sexualmente y síndrome ureteral.....	-	-	-	-	-	-	-	-	-
598 Estrechez de la uretra.....	-	-	-	-	-	-	-	-	-
599 Otros trastornos de la uretra y del aparato urinario.....	3,51	-	-	-	-	-	-	-	-
600 Hiperplasia de la próstata.....	0,55	-	-	-	-	-	-	-	-
601 Enfermedades inflamatorias de la próstata.....	-	-	-	-	-	-	-	-	-
602 Otros trastornos de la próstata.....	0,37	-	-	-	-	-	-	-	-
603 Hidrocele	-	-	-	-	-	-	-	-	-
604 Orquitis y epididimitis.....	-	-	-	-	-	-	-	-	-
605 Elongación excesiva del prepucio y fimosis.....	-	-	-	-	-	-	-	-	-
606 Esterilidad del varón.....	-	-	-	-	-	-	-	-	-
607 Trastornos del pene	0,18	-	-	-	-	-	-	-	-
608 Otros trastornos de los órganos genitales masculinos	0,92	-	-	-	-	-	-	-	-
610 Displasia mamaria benigna.....	-	-	-	-	-	-	-	-	-
611 Otros trastornos de la mama	-	-	-	-	-	-	-	-	-
614 Enfermedades inflamatorias del ovario, de la trompa de Falopio, del tejido celular pelviano y del peritoneo	-	-	-	-	-	-	-	-	-
615 Enfermedades inflamatorias del útero, excepto el cuello uterino.....	-	-	-	-	-	-	-	-	-
616 Enfermedades inflamatorias del cuello uterino, de la vagina y de la vulva	-	-	-	-	-	-	-	-	-
617 Endometriosis	-	-	-	-	-	-	-	-	-
618 Prolapso genital.....	-	-	-	-	-	-	-	-	-
619 Fístula que afecta el aparato genital femenino	-	-	-	-	-	-	-	-	-

620	Trastornos no inflamatorios del ovario, de la trompa de Falopio y del ligamento ancho.....	-	-	-	-	-	-	-	-	-
-----	--	---	---	---	---	---	---	---	---	---

1.6. MORTALIDAD ESPECÍFICA POR EDAD Y CAUSA DETALLADA (999 RÚBRICAS). TASAS POR 100.000 HABITANTES. HOMBRES (Continuación).

CAUSA	De 35 a 39 años	De 40 a 44 años	De 45 a 49 años	De 50 a 54 años	De 55 a 59 años	De 60 a 64 años	De 65 a 69 años	De 70 a 74 años	De 75 y más años
586 Insuficiencia renal sin especificación	-	-	-	3,91	4,09	-	8,35	16,00	72,49
587 Esclerosis renal sin especificación.....	-	-	-	-	-	3,80	-	-	-
588 Trastornos derivados del defecto de la función renal.....	-	-	-	-	-	-	-	-	-
589 Riñón pequeño de causa desconocida.....	-	-	-	-	-	-	-	-	-
590 Infecciones renales	-	-	-	-	-	-	-	-	19,33
591 Hidronefrosis	-	-	-	-	-	-	-	-	4,83
592 Litiasis renal y ureteral.....	-	-	-	-	-	-	-	-	4,83
593 Otros trastornos renales y ureterales	-	-	-	-	-	-	-	-	9,67
594 Cálculos de las vías urinarias inferiores.....	-	-	-	-	-	-	-	-	-
595 Cistitis.....	-	-	-	-	-	-	-	-	-
596 Otros trastornos de la vejiga	-	-	-	-	-	-	-	-	-
597 Uretritis no transmitida sexualmente y síndrome ureteral.....	-	-	-	-	-	-	-	-	-
598 Estrechez de la uretra.....	-	-	-	-	-	-	-	-	-
599 Otros trastornos de la uretra y del aparato urinario.....	-	-	-	-	-	-	4,17	10,67	77,32
600 Hiperplasia de la próstata.....	-	-	-	-	-	-	-	-	14,50
601 Enfermedades inflamatorias de la próstata.....	-	-	-	-	-	-	-	-	-
602 Otros trastornos de la próstata.....	-	-	-	-	-	3,80	-	-	4,83
603 Hidrocele	-	-	-	-	-	-	-	-	-
604 Orquitis y epididimitis.....	-	-	-	-	-	-	-	-	-
605 Elongación excesiva del prepucio y fimosis.....	-	-	-	-	-	-	-	-	-
606 Esterilidad del varón.....	-	-	-	-	-	-	-	-	-
607 Trastornos del pene	-	-	-	-	-	-	4,17	-	-
608 Otros trastornos de los órganos genitales masculinos	-	-	-	-	8,18	3,80	4,17	-	4,83
610 Displasia mamaria benigna.....	-	-	-	-	-	-	-	-	-
611 Otros trastornos de la mama	-	-	-	-	-	-	-	-	-
614 Enfermedades inflamatorias del ovario, de la trompa de Falopio, del tejido celular pelviano y del peritoneo	-	-	-	-	-	-	-	-	-
615 Enfermedades inflamatorias del útero, excepto el cuello uterino.....	-	-	-	-	-	-	-	-	-
616 Enfermedades inflamatorias del cuello uterino, de la vagina y de la vulva	-	-	-	-	-	-	-	-	-
617 Endometriosis	-	-	-	-	-	-	-	-	-
618 Prolapso genital.....	-	-	-	-	-	-	-	-	-
619 Fístula que afecta el aparato genital femenino	-	-	-	-	-	-	-	-	-

620	Trastornos no inflamatorios del ovario, de la trompa de Falopio y del ligamento ancho.....	-	-	-	-	-	-	-	-	-
-----	--	---	---	---	---	---	---	---	---	---

I.6. MORTALIDAD ESPECÍFICA POR EDAD Y CAUSA DETALLADA (999 RÚBRICAS). TASAS POR 100.000 HABITANTES. HOMBRES (Continuación).

CAUSA	TOTAL	Menos de 1 año	De 1 a 4 años	De 5 a 9 años	De 10 a 14 años	De 15 a 19 años	De 20 a 24 años	De 25 a 29 años	De 30 a 34 años
621 Trastornos del útero no clasificados en otra parte	-	-	-	-	-	-	-	-	-
622 Trastornos no inflamatorios del cuello uterino	-	-	-	-	-	-	-	-	-
623 Trastornos no inflamatorios de la vagina.....	-	-	-	-	-	-	-	-	-
624 Trastornos no inflamatorios de la vulva y del perineo	-	-	-	-	-	-	-	-	-
625 Dolor y otros síntomas asociados con el aparato genital femenino.....	-	-	-	-	-	-	-	-	-
626 Trastornos de la menstruación y otras hemorragias anormales de los órganos genitales femeninos	-	-	-	-	-	-	-	-	-
627 Trastornos menopáusicos y posmenopáusicos ..	-	-	-	-	-	-	-	-	-
628 Esterilidad de la mujer	-	-	-	-	-	-	-	-	-
629 Otros trastornos de los órganos genitales femeninos	-	-	-	-	-	-	-	-	-
630 Mola hidatiforme.....	-	-	-	-	-	-	-	-	-
631 Otro producto anormal de la concepción.....	-	-	-	-	-	-	-	-	-
632 Aborto retenido.....	-	-	-	-	-	-	-	-	-
633 Embarazo ectópico.....	-	-	-	-	-	-	-	-	-
634 Aborto espontáneo	-	-	-	-	-	-	-	-	-
635 Aborto inducido legalmente	-	-	-	-	-	-	-	-	-
636 Aborto inducido ilegalmente.....	-	-	-	-	-	-	-	-	-
637 Aborto no especificado.....	-	-	-	-	-	-	-	-	-
638 Intento fallido de aborto.....	-	-	-	-	-	-	-	-	-
639 Complicaciones consecutivas al aborto, a la gestación ectópica y al embarazo molar.....	-	-	-	-	-	-	-	-	-
640 Hemorragia precoz del embarazo.....	-	-	-	-	-	-	-	-	-
641 Hemorragia anteparto, abruptio placentae y placenta previa	-	-	-	-	-	-	-	-	-
642 Hipertensión que complica el embarazo, el parto y el puerperio.....	-	-	-	-	-	-	-	-	-
643 Hiperemesis en el embarazo	-	-	-	-	-	-	-	-	-
644 Parto prematuro o amenaza de parto prematuro	-	-	-	-	-	-	-	-	-
645 Embarazo prolongado	-	-	-	-	-	-	-	-	-
646 Otras complicaciones del embarazo no clasificadas en otra parte	-	-	-	-	-	-	-	-	-
647 Enfermedades infecciosas y parasitarias de la madre, clasificables en otra parte, cuando complican el embarazo, el parto o el puerperio...	-	-	-	-	-	-	-	-	-
648 Otras afecciones maternas concurrentes, clasificables en otra parte, cuando complican el embarazo, el parto o el puerperio.....	-	-	-	-	-	-	-	-	-

I.6. MORTALIDAD ESPECÍFICA POR EDAD Y CAUSA DETALLADA (999 RÚBRICAS). TASAS POR 100.000 HABITANTES. HOMBRES (Continuación).

CAUSA	De 35 a 39 años	De 40 a 44 años	De 45 a 49 años	De 50 a 54 años	De 55 a 59 años	De 60 a 64 años	De 65 a 69 años	De 70 a 74 años	De 75 y más años
621 Trastornos del útero no clasificados en otra parte.....	-	-	-	-	-	-	-	-	-
622 Trastornos no inflamatorios del cuello uterino	-	-	-	-	-	-	-	-	-
623 Trastornos no inflamatorios de la vagina.....	-	-	-	-	-	-	-	-	-
624 Trastornos no inflamatorios de la vulva y del perineo.....	-	-	-	-	-	-	-	-	-
625 Dolor y otros síntomas asociados con el aparato genital femenino.....	-	-	-	-	-	-	-	-	-
626 Trastornos de la menstruación y otras hemorragias anormales de los órganos genitales femeninos	-	-	-	-	-	-	-	-	-
627 Trastornos menopáusicos y posmenopáusicos..	-	-	-	-	-	-	-	-	-
628 Esterilidad de la mujer.....	-	-	-	-	-	-	-	-	-
629 Otros trastornos de los órganos genitales femeninos.....	-	-	-	-	-	-	-	-	-
630 Mola hidatiforme	-	-	-	-	-	-	-	-	-
631 Otro producto anormal de la concepción	-	-	-	-	-	-	-	-	-
632 Aborto retenido.....	-	-	-	-	-	-	-	-	-
633 Embarazo ectópico.....	-	-	-	-	-	-	-	-	-
634 Aborto espontáneo.....	-	-	-	-	-	-	-	-	-
635 Aborto inducido legalmente.....	-	-	-	-	-	-	-	-	-
636 Aborto inducido ilegalmente.....	-	-	-	-	-	-	-	-	-
637 Aborto no especificado.....	-	-	-	-	-	-	-	-	-
638 Intento fallido de aborto	-	-	-	-	-	-	-	-	-
639 Complicaciones consecutivas al aborto, a la gestación ectópica y al embarazo molar	-	-	-	-	-	-	-	-	-
640 Hemorragia precoz del embarazo.....	-	-	-	-	-	-	-	-	-
641 Hemorragia anteparto, abruptio placentae y placenta previa	-	-	-	-	-	-	-	-	-
642 Hipertensión que complica el embarazo, el parto y el puerperio	-	-	-	-	-	-	-	-	-
643 Hiperemesis en el embarazo.....	-	-	-	-	-	-	-	-	-
644 Parto prematuro o amenaza de parto prematuro	-	-	-	-	-	-	-	-	-
645 Embarazo prolongado	-	-	-	-	-	-	-	-	-
646 Otras complicaciones del embarazo no clasificadas en otra parte.....	-	-	-	-	-	-	-	-	-
647 Enfermedades infecciosas y parasitarias de la madre, clasificables en otra parte, cuando complican el embarazo, el parto o el puerperio ..	-	-	-	-	-	-	-	-	-
648 Otras afecciones maternas concurrentes, clasificables en otra parte, cuando complican el embarazo, el parto o el puerperio.....	-	-	-	-	-	-	-	-	-

I.6. MORTALIDAD ESPECÍFICA POR EDAD Y CAUSA DETALLADA (999 RÚBRICAS). TASAS POR 100.000 HABITANTES. HOMBRES (Continuación).

CAUSA	TOTAL	Menos de 1 año	De 1 a 4 años	De 5 a 9 años	De 10 a 14 años	De 15 a 19 años	De 20 a 24 años	De 25 a 29 años	De 30 a 34 años
650 Parto en condiciones completamente normales	-	-	-	-	-	-	-	-	-
651 Embarazo múltiple.....	-	-	-	-	-	-	-	-	-
652 Posición y presentación anormales del feto	-	-	-	-	-	-	-	-	-
653 Desproporción.....	-	-	-	-	-	-	-	-	-
654 Anormalidad de los órganos y tejidos blandos de la pelvis.....	-	-	-	-	-	-	-	-	-
655 Anormalidad fetal, confirmada o presunta que afecte la atención de la madre.....	-	-	-	-	-	-	-	-	-
656 Otros problemas fetales o placentarios que afecten la atención a la madre.....	-	-	-	-	-	-	-	-	-
657 Hidramnios.....	-	-	-	-	-	-	-	-	-
658 Otros problemas asociados con las membranas y la cavidad amniótica.....	-	-	-	-	-	-	-	-	-
659 Otras indicaciones para la asistencia o intervención relacionada con el trabajo y el parto no clasificadas en otra parte.....	-	-	-	-	-	-	-	-	-
660 Parto obstruido.....	-	-	-	-	-	-	-	-	-
661 Anormalidad dinámica del trabajo del parto.....	-	-	-	-	-	-	-	-	-
662 Trabajo prolongado.....	-	-	-	-	-	-	-	-	-
663 Complicaciones relacionadas con el cordón umbilical.....	-	-	-	-	-	-	-	-	-
664 Traumatismo del perineo y de la vulva durante el parto.....	-	-	-	-	-	-	-	-	-
665 Otro trauma obstétrico	-	-	-	-	-	-	-	-	-
666 Hemorragia posparto.....	-	-	-	-	-	-	-	-	-
667 Retención de la placenta o de las membranas, sin hemorragia.....	-	-	-	-	-	-	-	-	-
668 Complicaciones de la administración de anestésicos u otros sedantes durante el trabajo y el parto.....	-	-	-	-	-	-	-	-	-
669 Otras complicaciones del trabajo el parto no clasificadas	-	-	-	-	-	-	-	-	-
670 Sepsis puerperal importante	-	-	-	-	-	-	-	-	-
671 Complicaciones venosas del embarazo y del puerperio.....	-	-	-	-	-	-	-	-	-
672 Pirexia puerperal de origen desconocido	-	-	-	-	-	-	-	-	-
673 Embolia pulmonar obstétrica.....	-	-	-	-	-	-	-	-	-
674 Otras complicaciones y la no especificada del puerperio, no clasificadas en otra parte.....	-	-	-	-	-	-	-	-	-
675 Infecciones de la mama y del pezón asociadas con el parto.....	-	-	-	-	-	-	-	-	-
676 Otros trastornos de la mama asociados con el parto y trastornos de la lactancia	-	-	-	-	-	-	-	-	-

680 Furúnculo - - - - -

1.6. MORTALIDAD ESPECÍFICA POR EDAD Y CAUSA DETALLADA (999 RÚBRICAS). TASAS POR 100.000 HABITANTES. HOMBRES (Continuación).

CAUSA	De 35 a 39 años	De 40 a 44 años	De 45 a 49 años	De 50 a 54 años	De 55 a 59 años	De 60 a 64 años	De 65 a 69 años	De 70 a 74 años	De 75 y más años
650 Parto en condiciones completamente normales	-	-	-	-	-	-	-	-	-
651 Embarazo múltiple.....	-	-	-	-	-	-	-	-	-
652 Posición y presentación anormales del feto	-	-	-	-	-	-	-	-	-
653 Desproporción.....	-	-	-	-	-	-	-	-	-
654 Anormalidad de los órganos y tejidos blandos de la pelvis.....	-	-	-	-	-	-	-	-	-
655 Anormalidad fetal, confirmada o presunta que afecte la atención de la madre	-	-	-	-	-	-	-	-	-
656 Otros problemas fetales o placentarios que afecten la atención a la madre	-	-	-	-	-	-	-	-	-
657 Hidramnios.....	-	-	-	-	-	-	-	-	-
658 Otros problemas asociados con las membranas y la cavidad amniótica.....	-	-	-	-	-	-	-	-	-
659 Otras indicaciones para la asistencia o intervención relacionada con el trabajo y el parto no clasificadas en otra parte.....	-	-	-	-	-	-	-	-	-
660 Parto obstruido.....	-	-	-	-	-	-	-	-	-
661 Anormalidad dinámica del trabajo del parto	-	-	-	-	-	-	-	-	-
662 Trabajo prolongado.....	-	-	-	-	-	-	-	-	-
663 Complicaciones relacionadas con el cordón umbilical.....	-	-	-	-	-	-	-	-	-
664 Traumatismo del perineo y de la vulva durante el parto.....	-	-	-	-	-	-	-	-	-
665 Otro trauma obstétrico	-	-	-	-	-	-	-	-	-
666 Hemorragia posparto.....	-	-	-	-	-	-	-	-	-
667 Retención de la placenta o de las membranas, sin hemorragia.....	-	-	-	-	-	-	-	-	-
668 Complicaciones de la administración de anestésicos u otros sedantes durante el trabajo y el parto.....	-	-	-	-	-	-	-	-	-
669 Otras complicaciones del trabajo el parto no clasificadas	-	-	-	-	-	-	-	-	-
670 Sepsis puerperal importante	-	-	-	-	-	-	-	-	-
671 Complicaciones venosas del embarazo y del puerperio.....	-	-	-	-	-	-	-	-	-
672 Pirexia puerperal de origen desconocido	-	-	-	-	-	-	-	-	-
673 Embolia pulmonar obstétrica.....	-	-	-	-	-	-	-	-	-
674 Otras complicaciones y la no especificada del puerperio, no clasificadas en otra parte.....	-	-	-	-	-	-	-	-	-
675 Infecciones de la mama y del pezón asociadas con el parto.....	-	-	-	-	-	-	-	-	-
676 Otros trastornos de la mama asociados con el parto y trastornos de la lactancia	-	-	-	-	-	-	-	-	-

680 Furúnculo - - - - -

I.6. MORTALIDAD ESPECÍFICA POR EDAD Y CAUSA DETALLADA (999 RÚBRICAS). TASAS POR 100.000 HABITANTES. HOMBRES (Continuación).

CAUSA	TOTAL	Menos de 1 año	De 1 a 4 años	De 5 a 9 años	De 10 a 14 años	De 15 a 19 años	De 20 a 24 años	De 25 a 29 años	De 30 a 34 años
681 Celulitis y absceso de los dedos	-	-	-	-	-	-	-	-	-
682 Otras celulitis y abscesos	0,18	-	-	-	-	-	-	-	-
683 Linfadenitis aguda.....	-	-	-	-	-	-	-	-	-
684 Impétigo.....	-	-	-	-	-	-	-	-	-
685 Quiste pilonidal.....	-	-	-	-	-	-	-	-	-
686 Otras infecciones locales de la piel y del tejido celular subcutáneo	-	-	-	-	-	-	-	-	-
690 Dermatitis eritematoescamosa.....	-	-	-	-	-	-	-	-	-
691 Dermatitis atópica y estados patológicos afines	-	-	-	-	-	-	-	-	-
692 Dermatitis por contacto y otro eczema	-	-	-	-	-	-	-	-	-
693 Dermatitis causada por sustancia ingerida.....	-	-	-	-	-	-	-	-	-
694 Dermatitis ampollar	-	-	-	-	-	-	-	-	-
695 Afecciones eritematosas	-	-	-	-	-	-	-	-	-
696 Psoriasis y trastornos afines.....	-	-	-	-	-	-	-	-	-
697 Liquen	-	-	-	-	-	-	-	-	-
698 Prurito y afecciones afines.....	-	-	-	-	-	-	-	-	-
700 Callos y callosidades	-	-	-	-	-	-	-	-	-
701 Otras afecciones hipertróficas y atróficas de la piel.....	-	-	-	-	-	-	-	-	-
702 Otras dermatosis.....	-	-	-	-	-	-	-	-	-
703 Enfermedades de las uñas	-	-	-	-	-	-	-	-	-
704 Enfermedades del pelo y de los folículos pilosos.....	-	-	-	-	-	-	-	-	-
705 Trastornos de las glándulas sudoríparas	-	-	-	-	-	-	-	-	-
706 Enfermedades de las glándulas sebáceas.....	-	-	-	-	-	-	-	-	-
707 Úlcera crónica de la piel	0,92	-	-	-	-	-	-	-	-
708 Urticaria.....	-	-	-	-	-	-	-	-	-
709 Otras enfermedades de la piel y del tejido subcutáneo.....	-	-	-	-	-	-	-	-	-
710 Enfermedades difusas del tejido conjuntivo.....	-	-	-	-	-	-	-	-	-
711 Artropatía asociada con infecciones	0,18	-	-	-	-	-	-	-	-
712 Artropatías cristalógenas	-	-	-	-	-	-	-	-	-
713 Artropatía asociada con trastornos clasificados en otra parte.....	-	-	-	-	-	-	-	-	-
714 Artritis reumatoide y otras poliartropatías inflamatorias.....	0,37	-	-	-	-	-	-	-	-
715 Osteoartritis y trastornos afines.....	-	-	-	-	-	-	-	-	-
716 Otras artropatías y la no especificada.....	-	-	-	-	-	-	-	-	-
717 Desarreglo interno de la rodilla.....	-	-	-	-	-	-	-	-	-

718	Otros desarreglos articulares	-	-	-	-	-	-	-	-	-
-----	-------------------------------------	---	---	---	---	---	---	---	---	---

I.6. MORTALIDAD ESPECÍFICA POR EDAD Y CAUSA DETALLADA (999 RÚBRICAS). TASAS POR 100.000 HABITANTES. HOMBRES (Continuación).

CAUSA	De 35 a 39 años	De 40 a 44 años	De 45 a 49 años	De 50 a 54 años	De 55 a 59 años	De 60 a 64 años	De 65 a 69 años	De 70 a 74 años	De 75 y más años
681 Celulitis y absceso de los dedos	-	-	-	-	-	-	-	-	-
682 Otras celulitis y abscesos	-	-	-	-	-	-	4,17	-	-
683 Linfadenitis aguda.....	-	-	-	-	-	-	-	-	-
684 Impétigo.....	-	-	-	-	-	-	-	-	-
685 Quiste pilonidal.....	-	-	-	-	-	-	-	-	-
686 Otras infecciones locales de la piel y del tejido celular subcutáneo	-	-	-	-	-	-	-	-	-
690 Dermatitis eritematoescamosa.....	-	-	-	-	-	-	-	-	-
691 Dermatitis atópica y estados patológicos afines.....	-	-	-	-	-	-	-	-	-
692 Dermatitis por contacto y otro eczema	-	-	-	-	-	-	-	-	-
693 Dermatitis causada por sustancia ingerida.....	-	-	-	-	-	-	-	-	-
694 Dermatitis ampollar	-	-	-	-	-	-	-	-	-
695 Afecciones eritematosas	-	-	-	-	-	-	-	-	-
696 Psoriasis y trastornos afines.....	-	-	-	-	-	-	-	-	-
697 Liquen	-	-	-	-	-	-	-	-	-
698 Prurito y afecciones afines.....	-	-	-	-	-	-	-	-	-
700 Callos y callosidades	-	-	-	-	-	-	-	-	-
701 Otras afecciones hipertróficas y atróficas de la piel.....	-	-	-	-	-	-	-	-	-
702 Otras dermatosis.....	-	-	-	-	-	-	-	-	-
703 Enfermedades de las uñas	-	-	-	-	-	-	-	-	-
704 Enfermedades del pelo y de los folículos pilosos.....	-	-	-	-	-	-	-	-	-
705 Trastornos de las glándulas sudoríparas	-	-	-	-	-	-	-	-	-
706 Enfermedades de las glándulas sebáceas.....	-	-	-	-	-	-	-	-	-
707 Úlcera crónica de la piel	-	-	-	-	-	-	-	-	24,16
708 Urticaria.....	-	-	-	-	-	-	-	-	-
709 Otras enfermedades de la piel y del tejido subcutáneo	-	-	-	-	-	-	-	-	-
710 Enfermedades difusas del tejido conjuntivo.....	-	-	-	-	-	-	-	-	-
711 Artropatía asociada con infecciones	-	-	-	-	4,09	-	-	-	-
712 Artropatías cristalógenas	-	-	-	-	-	-	-	-	-
713 Artropatía asociada con trastornos clasificados en otra parte.....	-	-	-	-	-	-	-	-	-
714 Artritis reumatoide y otras poliartropatías inflamatorias.....	-	-	-	-	-	-	-	5,33	4,83
715 Osteoartrosis y trastornos afines.....	-	-	-	-	-	-	-	-	-
716 Otras artropatías y la no especificada.....	-	-	-	-	-	-	-	-	-
717 Desarreglo interno de la rodilla.....	-	-	-	-	-	-	-	-	-

718	Otros desarreglos articulares	-	-	-	-	-	-	-	-	-
-----	-------------------------------------	---	---	---	---	---	---	---	---	---

I.6. MORTALIDAD ESPECÍFICA POR EDAD Y CAUSA DETALLADA (999 RÚBRICAS). TASAS POR 100.000 HABITANTES. HOMBRES (Continuación).

CAUSA	TOTAL	Menos de 1 año	De 1 a 4 años	De 5 a 9 años	De 10 a 14 años	De 15 a 19 años	De 20 a 24 años	De 25 a 29 años	De 30 a 34 años
719 Otros trastornos articulares y el no especificado.....	-	-	-	-	-	-	-	-	-
720 Espondilitis anquilosante y otras espondilopatías inflamatorias	-	-	-	-	-	-	-	-	-
721 Espondiliosis y trastornos afines	-	-	-	-	-	-	-	-	-
722 Trastornos de los discos intervertebrales	-	-	-	-	-	-	-	-	-
723 Otros trastornos de la región cervical.....	-	-	-	-	-	-	-	-	-
724 Otros trastornos del dorso y el no especificado .	-	-	-	-	-	-	-	-	-
725 Polimialgia reumática.....	-	-	-	-	-	-	-	-	-
726 Entesopatías periféricas y síndromes afines	-	-	-	-	-	-	-	-	-
727 Otros trastornos de la cápsula sinovial, de la sinovia y de los tendones	-	-	-	-	-	-	-	-	-
728 Trastornos de los músculos, de los ligamentos y de las aponeurosis.....	-	-	-	-	-	-	-	-	-
729 Otros trastornos de los tejidos blandos	0,18	-	-	-	-	-	-	-	-
730 Osteomielitis, periostitis y otras infecciones de los huesos	0,18	-	-	-	-	-	-	-	-
731 Osteítis deformante y osteopatía asociada con otros trastornos clasificados en otra parte.....	-	-	-	-	-	-	-	-	-
732 Osteocondropatías.....	-	-	-	-	-	-	-	-	-
733 Otros trastornos de los huesos y de los cartílagos.....	3,88	-	-	-	-	-	-	-	-
734 Pie plano	-	-	-	-	-	-	-	-	-
735 Deformidades adquiridas de los dedos del pie ...	-	-	-	-	-	-	-	-	-
736 Otras deformidades adquiridas por los miembros.....	-	-	-	-	-	-	-	-	-
737 Desviación de la columna vertebral.....	-	-	-	-	-	-	-	-	-
738 Otras deformaciones adquiridas	-	-	-	-	-	-	-	-	-
739 Lesiones analopáticas no clasificadas en otra parte.....	-	-	-	-	-	-	-	-	-
740 Anencefalia y anomalías similares.....	-	-	-	-	-	-	-	-	-
741 Espina bífida	-	-	-	-	-	-	-	-	-
742 Otras anomalías congénitas del sistema nervioso.....	-	-	-	-	-	-	-	-	-
743 Anomalías congénitas del ojo	-	-	-	-	-	-	-	-	-
744 Anomalías congénitas del oído, de la cara y del cuello.....	-	-	-	-	-	-	-	-	-
745 Anomalías del bulbo arterioso y del cierre septal intracardiaco.....	0,74	32,46	-	-	-	-	-	-	2,25
746 Otras anomalías congénitas del corazón	2,03	162,31	3,80	-	-	-	-	-	-

I.6. MORTALIDAD ESPECÍFICA POR EDAD Y CAUSA DETALLADA (999 RÚBRICAS). TASAS POR 100.000 HABITANTES. HOMBRES (Continuación).

CAUSA	De 35 a 39 años	De 40 a 44 años	De 45 a 49 años	De 50 a 54 años	De 55 a 59 años	De 60 a 64 años	De 65 a 69 años	De 70 a 74 años	De 75 y más años
719 Otros trastornos articulares y el no especificado.....	-	-	-	-	-	-	-	-	-
720 Espondilitis anquilosante y otras espondilopatías inflamatorias	-	-	-	-	-	-	-	-	-
721 Espondilosis y trastornos afines	-	-	-	-	-	-	-	-	-
722 Trastornos de los discos intervertebrales	-	-	-	-	-	-	-	-	-
723 Otros trastornos de la región cervical.....	-	-	-	-	-	-	-	-	-
724 Otros trastornos del dorso y el no especificado .	-	-	-	-	-	-	-	-	-
725 Polimialgia reumática.....	-	-	-	-	-	-	-	-	-
726 Entesopatías periféricas y síndromes afines	-	-	-	-	-	-	-	-	-
727 Otros trastornos de la cápsula sinovial, de la sinovia y de los tendones	-	-	-	-	-	-	-	-	-
728 Trastornos de los músculos, de los ligamentos y de las aponeurosis.....	-	-	-	-	-	-	-	-	-
729 Otros trastornos de los tejidos blandos	-	3,10	-	-	-	-	-	-	-
730 Osteomielitis, periostitis y otras infecciones de los huesos	-	-	-	-	-	3,80	-	-	-
731 Osteítis deformante y osteopatía asociada con otros trastornos clasificados en otra parte.....	-	-	-	-	-	-	-	-	-
732 Osteocondropatías.....	-	-	-	-	-	-	-	-	-
733 Otros trastornos de los huesos y de los cartílagos.....	-	-	-	-	-	-	-	-	101,49
734 Pie plano	-	-	-	-	-	-	-	-	-
735 Deformidades adquiridas de los dedos del pie ...	-	-	-	-	-	-	-	-	-
736 Otras deformidades adquiridas por los miembros.....	-	-	-	-	-	-	-	-	-
737 Desviación de la columna vertebral.....	-	-	-	-	-	-	-	-	-
738 Otras deformaciones adquiridas	-	-	-	-	-	-	-	-	-
739 Lesiones analopáticas no clasificadas en otra parte.....	-	-	-	-	-	-	-	-	-
740 Anencefalia y anomalías similares.....	-	-	-	-	-	-	-	-	-
741 Espina bífida	-	-	-	-	-	-	-	-	-
742 Otras anomalías congénitas del sistema nervioso.....	-	-	-	-	-	-	-	-	-
743 Anomalías congénitas del ojo	-	-	-	-	-	-	-	-	-
744 Anomalías congénitas del oído, de la cara y del cuello.....	-	-	-	-	-	-	-	-	-
745 Anomalías del bulbo arterioso y del cierre septal intracardiaco.....	-	3,10	-	-	-	-	-	-	-
746 Otras anomalías congénitas del corazón	-	-	-	-	-	-	-	-	-

1.6. MORTALIDAD ESPECÍFICA POR EDAD Y CAUSA DETALLADA (999 RÚBRICAS). TASAS POR 100.000 HABITANTES. HOMBRES (Continuación).

CAUSA	TOTAL	Menos de 1 año	De 1 a 4 años	De 5 a 9 años	De 10 a 14 años	De 15 a 19 años	De 20 a 24 años	De 25 a 29 años	De 30 a 34 años
747 Otras anomalías congénitas del aparato circulatorio.....	0,18	16,23	-	-	-	-	-	-	-
748 Anomalías congénitas del aparato respiratorio...	0,37	32,46	-	-	-	-	-	-	-
749 Fisura del paladar y labio leporino	-	-	-	-	-	-	-	-	-
750 Otras anomalías congénitas de la parte superior del aparato digestivo.....	-	-	-	-	-	-	-	-	-
751 Otras anomalías congénitas del aparato digestivo	0,18	16,23	-	-	-	-	-	-	-
752 Anomalías congénitas de órganos genitales.....	-	-	-	-	-	-	-	-	-
753 Anomalías congénitas del aparato urinario.....	0,18	16,23	-	-	-	-	-	-	-
754 Ciertas anomalías osteomusculares congénitas	-	-	-	-	-	-	-	-	-
755 Otras anomalías congénitas de los miembros ...	-	-	-	-	-	-	-	-	-
756 Otras anomalías congénitas del sistema osteomuscular	0,37	16,23	-	2,79	-	-	-	-	-
757 Anomalías congénitas del tegumento.....	-	-	-	-	-	-	-	-	-
758 Anomalías cromosómicas	0,74	48,69	-	-	-	-	-	-	-
759 Otras anomalías congénitas y la no especificada.....	0,74	48,69	-	-	2,49	-	-	-	-
760 Feto o recién nacido afectado por enfermedades de la madre no necesariamente relacionadas con el embarazo actual.....	-	-	-	-	-	-	-	-	-
761 Feto o recién nacido afectado por complicaciones maternas del embarazo.....	0,18	16,23	-	-	-	-	-	-	-
762 Feto o recién nacido afectado por complicaciones de la placenta, del cordón umbilical o de las membranas	-	-	-	-	-	-	-	-	-
763 Feto o recién nacido afectado por otras complicaciones del trabajo y del parto.....	-	-	-	-	-	-	-	-	-
764 Crecimiento fetal lento y desnutrición fetal.....	-	-	-	-	-	-	-	-	-
765 Trastornos relacionados con la duración corta de la gestación y con otra forma de peso bajo al nacer	0,37	32,46	-	-	-	-	-	-	-
766 Trastornos relacionados con la duración prolongada de la gestación y con el peso elevado al nacer	-	-	-	-	-	-	-	-	-
767 Traumatismo del nacimiento.....	0,18	16,23	-	-	-	-	-	-	-
768 Hipoxia intrauterina y asfixia al nacer	0,55	48,69	-	-	-	-	-	-	-
769 Síndrome de dificultad respiratoria.....	0,55	48,69	-	-	-	-	-	-	-
770 Otras afecciones respiratorias del feto y del recién nacido	0,74	64,92	-	-	-	-	-	-	-
771 Infecciones propias	0,18	16,23	-	-	-	-	-	-	-
772 Hemorragia fetal y neonatal	-	-	-	-	-	-	-	-	-

1.6. MORTALIDAD ESPECÍFICA POR EDAD Y CAUSA DETALLADA (999 RÚBRICAS). TASAS POR 100.000 HABITANTES. HOMBRES (Continuación).

CAUSA	De 35 a 39 años	De 40 a 44 años	De 45 a 49 años	De 50 a 54 años	De 55 a 59 años	De 60 a 64 años	De 65 a 69 años	De 70 a 74 años	De 75 y más años
747 Otras anomalías congénitas del aparato circulatorio.....	-	-	-	-	-	-	-	-	-
748 Anomalías congénitas del aparato respiratorio...	-	-	-	-	-	-	-	-	-
749 Fisura del paladar y labio leporino	-	-	-	-	-	-	-	-	-
750 Otras anomalías congénitas de la parte superior del aparato digestivo.....	-	-	-	-	-	-	-	-	-
751 Otras anomalías congénitas del aparato digestivo	-	-	-	-	-	-	-	-	-
752 Anomalías congénitas de órganos genitales.....	-	-	-	-	-	-	-	-	-
753 Anomalías congénitas del aparato urinario	-	-	-	-	-	-	-	-	-
754 Ciertas anomalías osteomusculares congénitas	-	-	-	-	-	-	-	-	-
755 Otras anomalías congénitas de los miembros ...	-	-	-	-	-	-	-	-	-
756 Otras anomalías congénitas del sistema osteomuscular	-	-	-	-	-	-	-	-	-
757 Anomalías congénitas del tegumento.....	-	-	-	-	-	-	-	-	-
758 Anomalías cromosómicas	-	-	3,38	-	-	-	-	-	-
759 Otras anomalías congénitas y la no especificada.....	-	-	-	-	-	-	-	-	-
760 Feto o recién nacido afectado por enfermedades de la madre no necesariamente relacionadas con el embarazo actual.....	-	-	-	-	-	-	-	-	-
761 Feto o recién nacido afectado por complicaciones maternas del embarazo.....	-	-	-	-	-	-	-	-	-
762 Feto o recién nacido afectado por complicaciones de la placenta, del cordón umbilical o de las membranas	-	-	-	-	-	-	-	-	-
763 Feto o recién nacido afectado por otras complicaciones del trabajo y del parto.....	-	-	-	-	-	-	-	-	-
764 Crecimiento fetal lento y desnutrición fetal.....	-	-	-	-	-	-	-	-	-
765 Trastornos relacionados con la duración corta de la gestación y con otra forma de peso bajo al nacer	-	-	-	-	-	-	-	-	-
766 Trastornos relacionados con la duración prolongada de la gestación y con el peso elevado al nacer	-	-	-	-	-	-	-	-	-
767 Traumatismo del nacimiento.....	-	-	-	-	-	-	-	-	-
768 Hipoxia intrauterina y asfisia al nacer	-	-	-	-	-	-	-	-	-
769 Síndrome de dificultad respiratoria.....	-	-	-	-	-	-	-	-	-
770 Otras afecciones respiratorias del feto y del recién nacido	-	-	-	-	-	-	-	-	-
771 Infecciones propias	-	-	-	-	-	-	-	-	-
772 Hemorragia fetal y neonatal	-	-	-	-	-	-	-	-	-



1.6. MORTALIDAD ESPECÍFICA POR EDAD Y CAUSA DETALLADA (999 RÚBRICAS). TASAS POR 100.000 HABITANTES. HOMBRES (Continuación).

CAUSA	TOTAL	Menos de 1 año	De 1 a 4 años	De 5 a 9 años	De 10 a 14 años	De 15 a 19 años	De 20 a 24 años	De 25 a 29 años	De 30 a 34 años
773 Enfermedad hemolítica del feto o del recién nacido debida a isosensibilización	-	-	-	-	-	-	-	-	-
774 Otras formas de ictericia perinatal.....	-	-	-	-	-	-	-	-	-
775 Trastornos endocrinos y metabólicos propios del feto y del recién nacido.....	0,18	16,23	-	-	-	-	-	-	-
776 Trastornos hematológicos del feto y del recién nacido	-	-	-	-	-	-	-	-	-
777 Trastornos perinatales del aparato digestivo	0,55	48,69	-	-	-	-	-	-	-
778 Afecciones asociadas con la regulación tegumentaria y de la temperatura del feto y del recién nacido	-	-	-	-	-	-	-	-	-
779 Otras afecciones y las mal definidas que se originan en el período perinatal.....	1,11	81,16	-	-	-	2,02	-	-	-
780 Síntomas generales	-	-	-	-	-	-	-	-	-
781 Síntomas relacionados con los sistemas nervioso osteomuscular.....	-	-	-	-	-	-	-	-	-
782 Síntomas relacionados con la piel y con el tejido celular subcutáneo.....	-	-	-	-	-	-	-	-	-
783 Síntomas referentes a la nutrición, al metabolismo y al desarrollo.....	-	-	-	-	-	-	-	-	-
784 Síntomas relacionados con la cabeza y el cuello	-	-	-	-	-	-	-	-	-
785 Síntomas relacionados con el aparato cardiovascular	0,18	-	-	-	-	-	-	-	-
786 Síntomas relacionados con el aparato respiratorio y otros síntomas torácicos	1,48	16,23	-	-	-	-	-	2,07	-
787 Síntomas relacionados con el aparato digestivo.	-	-	-	-	-	-	-	-	-
788 Síntomas relacionados con el aparato urinario...	-	-	-	-	-	-	-	-	-
789 Otros síntomas relacionados con el abdomen y la pelvis	-	-	-	-	-	-	-	-	-
790 Hallazgos no específicos en el examen de la sangre.....	-	-	-	-	-	-	-	-	-
791 Hallazgos no específicos en el examen de la orina.....	-	-	-	-	-	-	-	-	-
792 Hallazgos anormales no específicos en otras sustancias corporales	-	-	-	-	-	-	-	-	-
793 Hallazgos anormales no específicos en exámenes radiológicos y otros de la estructura corporal	-	-	-	-	-	-	-	-	-
794 Resultados anormales no específicos.....	-	-	-	-	-	-	-	-	-
795 Hallazgos inmunológicos e histológicos anormales no específicos	0,18	-	-	-	-	-	-	2,07	-
796 Otros hallazgos anormales no específicos	-	-	-	-	-	-	-	-	-
797 Senilidad sin mención de psicosis	9,43	-	-	-	-	-	-	-	-

1.6. MORTALIDAD ESPECÍFICA POR EDAD Y CAUSA DETALLADA (999 RÚBRICAS). TASAS POR 100.000 HABITANTES. HOMBRES (Continuación).

CAUSA	De 35 a 39 años	De 40 a 44 años	De 45 a 49 años	De 50 a 54 años	De 55 a 59 años	De 60 a 64 años	De 65 a 69 años	De 70 a 74 años	De 75 y más años
773 Enfermedad hemolítica del feto o del recién nacido debida a isosensibilización	-	-	-	-	-	-	-	-	-
774 Otras formas de ictericia perinatal.....	-	-	-	-	-	-	-	-	-
775 Trastornos endocrinos y metabólicos propios del feto y del recién nacido.....	-	-	-	-	-	-	-	-	-
776 Trastornos hematológicos del feto y del recién nacido	-	-	-	-	-	-	-	-	-
777 Trastornos perinatales del aparato digestivo	-	-	-	-	-	-	-	-	-
778 Afecciones asociadas con la regulación tegumentaria y de la temperatura del feto y del recién nacido	-	-	-	-	-	-	-	-	-
779 Otras afecciones y las mal definidas que se originan en el período perinatal.....	-	-	-	-	-	-	-	-	-
780 Síntomas generales	-	-	-	-	-	-	-	-	-
781 Síntomas relacionados con los sistemas nervioso osteomuscular.....	-	-	-	-	-	-	-	-	-
782 Síntomas relacionados con la piel y con el tejido celular subcutáneo.....	-	-	-	-	-	-	-	-	-
783 Síntomas referentes a la nutrición, al metabolismo y al desarrollo.....	-	-	-	-	-	-	-	-	-
784 Síntomas relacionados con la cabeza y el cuello	-	-	-	-	-	-	-	-	-
785 Síntomas relacionados con el aparato cardiovascular	-	-	-	-	-	3,80	-	-	-
786 Síntomas relacionados con el aparato respiratorio y otros síntomas torácicos	-	-	-	-	-	3,80	-	-	24,16
787 Síntomas relacionados con el aparato digestivo.....	-	-	-	-	-	-	-	-	-
788 Síntomas relacionados con el aparato urinario.....	-	-	-	-	-	-	-	-	-
789 Otros síntomas relacionados con el abdomen y la pelvis	-	-	-	-	-	-	-	-	-
790 Hallazgos no específicos en el examen de la sangre.....	-	-	-	-	-	-	-	-	-
791 Hallazgos no específicos en el examen de la orina.....	-	-	-	-	-	-	-	-	-
792 Hallazgos anormales no específicos en otras sustancias corporales	-	-	-	-	-	-	-	-	-
793 Hallazgos anormales no específicos en exámenes radiológicos y otros de la estructura corporal	-	-	-	-	-	-	-	-	-
794 Resultados anormales no específicos.....	-	-	-	-	-	-	-	-	-
795 Hallazgos inmunológicos e histológicos anormales no específicos	-	-	-	-	-	-	-	-	-
796 Otros hallazgos anormales no específicos	-	-	-	-	-	-	-	-	-
797 Senilidad sin mención de psicosis	-	-	-	-	-	-	-	-	246,47

I.6. MORTALIDAD ESPECÍFICA POR EDAD Y CAUSA DETALLADA (999 RÚBRICAS). TASAS POR 100.000 HABITANTES. HOMBRES (Continuación).

CAUSA	TOTAL	Menos de 1 año	De 1 a 4 años	De 5 a 9 años	De 10 a 14 años	De 15 a 19 años	De 20 a 24 años	De 25 a 29 años	De 30 a 34 años
798 Muerte súbita, causa desconocida.....	0,55	32,46	-	-	-	-	-	-	-
799 Otras causas mal definidas y desconocidas de morbilidad y de mortalidad.....	0,37	-	-	2,79	-	-	-	-	-
E800 Accidente de ferrocarril por colisión con material rodante.....	-	-	-	-	-	-	-	-	-
E801 Accidente de ferrocarril por colisión con otro objeto.....	-	-	-	-	-	-	-	-	-
E802 Accidente de ferrocarril por descarrilamiento sin colisión previa.....	-	-	-	-	-	-	-	-	-
E803 Accidente de ferrocarril por explosión, incendio o fuego.....	-	-	-	-	-	-	-	-	-
E804 Caída dentro de, sobre o desde un tren ferroviario.....	-	-	-	-	-	-	-	-	-
E805 Accidente por golpe causado por material rodante de ferrocarril.....	0,37	-	-	-	-	-	-	-	-
E806 Otro accidente especificado de ferrocarril.....	-	-	-	-	-	-	-	-	-
E807 Accidente de ferrocarril de naturaleza no especificada.....	-	-	-	-	-	-	-	-	-
E810 Accidente de tráfico por colisión entre un vehículo de motor y un tren.....	-	-	-	-	-	-	-	-	-
E811 Accidente de tráfico por colisión entre un vehículo de motor que reingresa a la carretera y otro vehículo de motor.....	-	-	-	-	-	-	-	-	-
E812 Otro accidente de tráfico por colisión entre vehículos de motor.....	6,10	-	-	-	-	10,11	10,07	6,22	4,50
E813 Accidente de tráfico por colisión entre un vehículo de motor y otro tipo de vehículo.....	0,55	-	-	-	-	-	2,01	-	2,25
E814 Accidente de tráfico por colisión entre un vehículo de motor y un peatón.....	2,59	-	3,80	-	-	-	-	-	4,50
E815 Otro accidente de tráfico por colisión de vehículo de motor en carretera.....	0,92	-	-	-	-	-	2,01	-	-
E816 Accidente de tráfico por pérdida de gobierno sobre un vehículo de motor, sin colisión en la carretera.....	3,33	-	-	-	-	4,05	12,08	6,22	2,25
E817 Accidente de tráfico sin colisión ocurrido al subir o al descender de un vehículo de motor....	-	-	-	-	-	-	-	-	-
E817 Otro accidente de tráfico de vehículo de motor, sin colisión.....	-	-	-	-	-	-	-	-	-
E819 Accidente de tráfico de vehículo de motor, de naturaleza no especificada.....	9,98	-	-	-	2,49	20,23	14,10	6,22	8,99
E820 Accidente no de tráfico de trineo automotor.....	-	-	-	-	-	-	-	-	-
E821 Accidente no de tráfico de otro vehículo de campo traviesa.....	0,92	-	-	-	-	-	-	-	-
E822 Otro accidente no de tráfico de vehículo de motor por colisión con un objeto en movimiento.	-	-	-	-	-	-	-	-	-
E823 Otro accidente no de tráfico de vehículo de motor por colisión con un objeto estacionario....	-	-	-	-	-	-	-	-	-
E824 Accidente no de tráfico al subir a o al descender de un vehículo de motor.....	-	-	-	-	-	-	-	-	-

I.6. MORTALIDAD ESPECÍFICA POR EDAD Y CAUSA DETALLADA (999 RÚBRICAS). TASAS POR 100.000 HABITANTES. HOMBRES (Continuación).

CAUSA	De 35 a 39 años	De 40 a 44 años	De 45 a 49 años	De 50 a 54 años	De 55 a 59 años	De 60 a 64 años	De 65 a 69 años	De 70 a 74 años	De 75 y más años
798 Muerte súbita, causa desconocida.....	-	-	-	-	-	-	-	-	4,83
799 Otras causas mal definidas y desconocidas de morbilidad y de mortalidad.....	-	-	-	-	-	-	-	5,33	-
E800 Accidente de ferrocarril por colisión con material rodante.....	-	-	-	-	-	-	-	-	-
E801 Accidente de ferrocarril por colisión con otro objeto.....	-	-	-	-	-	-	-	-	-
E802 Accidente de ferrocarril por descarrilamiento sin colisión previa.....	-	-	-	-	-	-	-	-	-
E803 Accidente de ferrocarril por explosión, incendio o fuego.....	-	-	-	-	-	-	-	-	-
E804 Caída dentro de, sobre o desde un tren ferroviario.....	-	-	-	-	-	-	-	-	-
E805 Accidente por golpe causado por material rodante de ferrocarril.....	-	-	3,38	-	-	-	-	-	4,83
E806 Otro accidente especificado de ferrocarril.....	-	-	-	-	-	-	-	-	-
E807 Accidente de ferrocarril de naturaleza no especificada.....	-	-	-	-	-	-	-	-	-
E810 Accidente de tráfico por colisión entre un vehículo de motor y un tren.....	-	-	-	-	-	-	-	-	-
E811 Accidente de tráfico por colisión entre un vehículo de motor que reingresa a la carretera y otro vehículo de motor.....	-	-	-	-	-	-	-	-	-
E812 Otro accidente de tráfico por colisión entre vehículos de motor.....	2,55	-	6,77	15,63	12,26	11,39	12,52	-	9,67
E813 Accidente de tráfico por colisión entre un vehículo de motor y otro tipo de vehículo.....	2,55	-	-	-	-	-	-	-	-
E814 Accidente de tráfico por colisión entre un vehículo de motor y un peatón.....	2,55	-	6,77	3,91	4,09	3,80	12,52	5,33	4,83
E815 Otro accidente de tráfico por colisión de vehículo de motor en carretera.....	-	3,10	-	-	-	7,59	-	5,33	-
E816 Accidente de tráfico por pérdida de gobierno sobre un vehículo de motor, sin colisión en la carretera.....	-	3,10	3,38	7,82	-	-	8,35	-	-
E817 Accidente de tráfico sin colisión ocurrido al subir o al descender de un vehículo de motor....	-	-	-	-	-	-	-	-	-
E817 Otro accidente de tráfico de vehículo de motor, sin colisión.....	-	-	-	-	-	-	-	-	-
E819 Accidente de tráfico de vehículo de motor, de naturaleza no especificada.....	10,20	15,48	-	19,54	4,09	18,98	12,52	16,00	14,50
E820 Accidente no de tráfico de trineo automotor.....	-	-	-	-	-	-	-	-	-
E821 Accidente no de tráfico de otro vehículo de campo traviesa.....	-	-	-	7,82	4,09	3,80	-	5,33	-
E822 Otro accidente no de tráfico de vehículo de motor por colisión con un objeto en movimiento.....	-	-	-	-	-	-	-	-	-
E823 Otro accidente no de tráfico de vehículo de motor por colisión con un objeto estacionario....	-	-	-	-	-	-	-	-	-
E824 Accidente no de tráfico al subir a o al descender de un vehículo de motor.....	-	-	-	-	-	-	-	-	-

I.6. MORTALIDAD ESPECÍFICA POR EDAD Y CAUSA DETALLADA (999 RÚBRICAS). TASAS POR 100.000 HABITANTES. HOMBRES (Continuación).

CAUSA	TOTAL	Menos de 1 año	De 1 a 4 años	De 5 a 9 años	De 10 a 14 años	De 15 a 19 años	De 20 a 24 años	De 25 a 29 años	De 30 a 34 años
E825 Accidente de otra naturaleza y de naturaleza no especificada, no de tráfico, de vehículo de motor	-	-	-	-	-	-	-	-	-
E826 Accidente de vehículo de pedal.....	-	-	-	-	-	-	-	-	-
E827 Accidente de vehículo de tracción animal.....	-	-	-	-	-	-	-	-	-
E828 Accidente causado por cabalgadura.....	-	-	-	-	-	-	-	-	-
E829 Accidente de otro vehículo de carretera	-	-	-	-	-	-	-	-	-
E830 Accidente de embarcación que causa sumersión.....	-	-	-	-	-	-	-	-	-
E831 Accidente de embarcación que causa otro tipo de lesión	-	-	-	-	-	-	-	-	-
E832 Otra forma de sumersión o ahogamiento causales en accidente de transporte por agua.	-	-	-	-	-	-	-	-	-
E833 Caída desde escalera o escala en un transporte por agua.....	-	-	-	-	-	-	-	-	-
E834 Otra caída desde un nivel a otro ocurrida en un transporte por agua.....	-	-	-	-	-	-	-	-	-
E835 Otra caída y la no especificada ocurrida en un transporte por agua.....	-	-	-	-	-	-	-	-	-
E836 Accidente de maquinaria ocurrido en un transporte por agua	-	-	-	-	-	-	-	-	-
E837 Accidente por explosión, fuego o incendio, ocurrido en una embarcación .	-	-	-	-	-	-	-	-	-
E838 Otros accidentes y los no especificados ocurridos en el transporte por agua	-	-	-	-	-	-	-	-	-
E840 Accidente de aeronave motorizada durante el despegue o el aterrizaje.....	-	-	-	-	-	-	-	-	-
E841 Otro accidente y el no especificado de aeronave motorizada.....	-	-	-	-	-	-	-	-	-
E842 Accidente de aeronave no motorizada	-	-	-	-	-	-	-	-	-
E843 Caída en, sobre o desde aeronave.....	-	-	-	-	-	-	-	-	-
E844 Otros accidentes especificados del transporte aéreo	-	-	-	-	-	-	-	-	-
E845 Accidente de nave espacial	-	-	-	-	-	-	-	-	-
E846 Accidente de vehículo motorizado que se usa únicamente dentro del edificio y terreno de un establecimiento industrial o comercial..	-	-	-	-	-	-	-	-	-
E847 Accidente de teleférico.....	-	-	-	-	-	-	-	-	-
E848 Accidente de otros vehículos no clasificados en otra parte	-	-	-	-	-	-	-	-	-

I.6. MORTALIDAD ESPECÍFICA POR EDAD Y CAUSA DETALLADA (999 RÚBRICAS). TASAS POR 100.000 HABITANTES. HOMBRES (Continuación).

CAUSA	De 35 a 39 años	De 40 a 44 años	De 45 a 49 años	De 50 a 54 años	De 55 a 59 años	De 60 a 64 años	De 65 a 69 años	De 70 a 74 años	De 75 y más años
E825 Accidente de otra naturaleza y de naturaleza no especificada, no de tráfico, de vehículo de motor.....	-	-	-	-	-	-	-	-	-
E826 Accidente de vehículo de pedal.....	-	-	-	-	-	-	-	-	-
E827 Accidente de vehículo de tracción animal.....	-	-	-	-	-	-	-	-	-
E828 Accidente causado por cabalgadura.....	-	-	-	-	-	-	-	-	-
E829 Accidente de otro vehículo de carretera.....	-	-	-	-	-	-	-	-	-
E830 Accidente de embarcación que causa sumersión.....	-	-	-	-	-	-	-	-	-
E831 Accidente de embarcación que causa otro tipo de lesión.....	-	-	-	-	-	-	-	-	-
E832 Otra forma de sumersión o ahogamiento causales en accidente de transporte por agua.	-	-	-	-	-	-	-	-	-
E833 Caída desde escalera o escala en un transporte por agua.....	-	-	-	-	-	-	-	-	-
E834 Otra caída desde un nivel a otro ocurrida en un transporte por agua.....	-	-	-	-	-	-	-	-	-
E835 Otra caída y la no especificada ocurrida en un transporte por agua.....	-	-	-	-	-	-	-	-	-
E836 Accidente de maquinaria ocurrido en un transporte por agua.....	-	-	-	-	-	-	-	-	-
E837 Accidente por explosión, fuego o incendio, ocurrido en una embarcación.	-	-	-	-	-	-	-	-	-
E838 Otros accidentes y los no especificados ocurridos en el transporte por agua.....	-	-	-	-	-	-	-	-	-
E840 Accidente de aeronave motorizada durante el despegue o el aterrizaje.....	-	-	-	-	-	-	-	-	-
E841 Otro accidente y el no especificado de aeronave motorizada.....	-	-	-	-	-	-	-	-	-
E842 Accidente de aeronave no motorizada.....	-	-	-	-	-	-	-	-	-
E843 Caída en, sobre o desde aeronave.....	-	-	-	-	-	-	-	-	-
E844 Otros accidentes especificados del transporte aéreo.....	-	-	-	-	-	-	-	-	-
E845 Accidente de nave espacial.....	-	-	-	-	-	-	-	-	-
E846 Accidente de vehículo motorizado que se usa únicamente dentro del edificio y terreno de un establecimiento industrial o comercial.....	-	-	-	-	-	-	-	-	-
E847 Accidente de teleférico.....	-	-	-	-	-	-	-	-	-
E848 Accidente de otros vehículos no clasificados en otra parte.....	-	-	-	-	-	-	-	-	-

1.6. MORTALIDAD ESPECÍFICA POR EDAD Y CAUSA DETALLADA (999 RÚBRICAS). TASAS POR 100.000 HABITANTES. HOMBRES (Continuación).

CAUSA	TOTAL	Menos de 1 año	De 1 a 4 años	De 5 a 9 años	De 10 a 14 años	De 15 a 19 años	De 20 a 24 años	De 25 a 29 años	De 30 a 34 años
E850 Envenenamiento accidental por analgésicos, antipiréticos o antirreumáticos	3,33	-	-	-	-	-	6,04	16,58	11,24
E851 Envenenamiento accidental por barbitúricos	-	-	-	-	-	-	-	-	-
E852 Envenenamiento accidental por otros sedantes e hipnóticos	-	-	-	-	-	-	-	-	-
E853 Envenenamiento accidental por tranquilizantes..	-	-	-	-	-	-	-	-	-
E854 Envenenamiento accidental por otros agentes psicotrópicos	-	-	-	-	-	-	-	-	-
E855 Envenenamiento accidental por otras drogas que actúan sobre los sistemas nerviosos central y autónomo	0,18	-	-	-	-	-	-	-	2,25
E856 Envenenamiento accidental por antibióticos	-	-	-	-	-	-	-	-	-
E857 Envenenamiento accidental por antiinfecciosos .	-	-	-	-	-	-	-	-	-
E858 Envenenamiento accidental por otras drogas...	-	-	-	-	-	-	-	-	-
E860 Envenenamiento accidental por alcohol, no clasificado en otra parte.....	0,18	-	-	-	-	-	-	-	-
E861 Envenenamiento accidental por sustancias empleadas para limpieza y pulimento, desinfectantes, pinturas y barnices	-	-	-	-	-	-	-	-	-
E862 Envenenamiento accidental por productos del petróleo, otros disolventes y sus vapores, no clasificados en otra parte.....	-	-	-	-	-	-	-	-	-
E863 Envenenamiento accidental por preparados químicos y farmacéuticos para uso en agricultura y horticultura, distintos de los fertilizantes y de los alimentos para plantas	0,18	-	-	-	-	-	-	-	-
E864 Envenenamiento accidental por corrosivos y cáusticos no clasificados en otra parte.....	-	-	-	-	-	-	-	-	-
E865 Envenenamiento accidental por alimentos nocivos y plantas venenosas	-	-	-	-	-	-	-	-	-
E866 Envenenamiento accidental por otras sustancias sólidas y líquidas y por las no especificadas	-	-	-	-	-	-	-	-	-
E867 Envenenamiento accidental por gas distribuido por tubería	-	-	-	-	-	-	-	-	-
E868 Envenenamiento accidental por otro gas de uso doméstico y por monóxido de carbono de otro origen	0,18	-	-	-	-	-	-	-	-
E869 Envenenamiento accidental por otros gases y vapores.....	0,55	-	-	-	-	-	2,01	2,07	-
E870 Corte, punción, perforación o hemorragia accidentales durante la atención médica	-	-	-	-	-	-	-	-	-
E871 Cuerpo extraño dejado en el organismo durante un procedimiento.....	-	-	-	-	-	-	-	-	-

I.6. MORTALIDAD ESPECÍFICA POR EDAD Y CAUSA DETALLADA (999 RÚBRICAS). TASAS POR 100.000 HABITANTES. HOMBRES (Continuación).

CAUSA	De 35 a 39 años	De 40 a 44 años	De 45 a 49 años	De 50 a 54 años	De 55 a 59 años	De 60 a 64 años	De 65 a 69 años	De 70 a 74 años	De 75 y más años
E850 Envenenamiento accidental por analgésicos, antipiréticos o antirreumáticos	5,10	-	-	-	-	-	-	-	-
E851 Envenenamiento accidental por barbitúricos	-	-	-	-	-	-	-	-	-
E852 Envenenamiento accidental por otros sedantes e hipnóticos	-	-	-	-	-	-	-	-	-
E853 Envenenamiento accidental por tranquilizantes ..	-	-	-	-	-	-	-	-	-
E854 Envenenamiento accidental por otros agentes psicotrópicos.....	-	-	-	-	-	-	-	-	-
E855 Envenenamiento accidental por otras drogas que actúan sobre los sistemas nerviosos central y autónomo.....	-	-	-	-	-	-	-	-	-
E856 Envenenamiento accidental por antibióticos	-	-	-	-	-	-	-	-	-
E857 Envenenamiento accidental por antiinfecciosos .	-	-	-	-	-	-	-	-	-
E858 Envenenamiento accidental por otras drogas...	-	-	-	-	-	-	-	-	-
E860 Envenenamiento accidental por alcohol, no clasificado en otra parte	2,55	-	-	-	-	-	-	-	-
E861 Envenenamiento accidental por sustancias empleadas para limpieza y pulimento, desinfectantes, pinturas y barnices	-	-	-	-	-	-	-	-	-
E862 Envenenamiento accidental por productos del petróleo, otros disolventes y sus vapores, no clasificados en otra parte.....	-	-	-	-	-	-	-	-	-
E863 Envenenamiento accidental por preparados químicos y farmacéuticos para uso en agricultura y horticultura, distintos de los fertilizantes y de los alimentos para plantas	-	-	-	-	-	-	-	-	4,83
E864 Envenenamiento accidental por corrosivos y cáusticos no clasificados en otra parte.....	-	-	-	-	-	-	-	-	-
E865 Envenenamiento accidental por alimentos nocivos y plantas venenosas.....	-	-	-	-	-	-	-	-	-
E866 Envenenamiento accidental por otras sustancias sólidas y líquidas y por las no especificadas	-	-	-	-	-	-	-	-	-
E867 Envenenamiento accidental por gas distribuido por tubería.....	-	-	-	-	-	-	-	-	-
E868 Envenenamiento accidental por otro gas de uso doméstico y por monóxido de carbono de otro origen.....	-	-	-	-	-	3,80	-	-	-
E869 Envenenamiento accidental por otros gases y vapores	2,55	-	-	-	-	-	-	-	-
E870 Corte, punción, perforación o hemorragia accidentales durante la atención médica.....	-	-	-	-	-	-	-	-	-
E871 Cuerpo extraño dejado en el organismo durante un procedimiento	-	-	-	-	-	-	-	-	-

1.6. MORTALIDAD ESPECÍFICA POR EDAD Y CAUSA DETALLADA (999 RÚBRICAS). TASAS POR 100.000 HABITANTES. HOMBRES (Continuación).

CAUSA	TOTAL	Menos de 1 año	De 1 a 4 años	De 5 a 9 años	De 10 a 14 años	De 15 a 19 años	De 20 a 24 años	De 25 a 29 años	De 30 a 34 años
E872 Falla de las precauciones de esterilización durante un procedimiento.....	-	-	-	-	-	-	-	-	-
E873 Falla en la dosificación.....	-	-	-	-	-	-	-	-	-
E874 Falla mecánica de instrumento o aparato durante un procedimiento.....	-	-	-	-	-	-	-	-	-
E875 Sangre, otro líquido, droga o producto biológico contaminados o infectados.....	-	-	-	-	-	-	-	-	-
E876 Otros infortunios y los no especificados durante la atención médica.....	-	-	-	-	-	-	-	-	-
E878 Operaciones y otros procedimientos quirúrgicos como causas de reacción anormal del paciente o de complicación ulterior, sin mención de accidente al tiempo de la operación.....	1,29	-	-	-	-	-	-	-	-
E879 Otros procedimientos como causas de reacción anormal del paciente o de complicación ulterior, sin mención de infortunio al tiempo del procedimiento.....	-	-	-	-	-	-	-	-	-
E880 Caída en o desde escaleras o escalones.....	0,37	-	-	-	-	-	-	-	-
E881 Caída en o desde escala o andamio.....	0,37	-	-	-	-	2,02	-	-	-
E882 Caída desde o fuera de un edificio u otro tipo de construcción.....	1,48	-	-	-	2,49	-	2,01	2,07	4,50
E883 Caída dentro de un hoyo u otra abertura en la superficie.....	-	-	-	-	-	-	-	-	-
E884 Otra caída desde un nivel a otro.....	0,55	-	-	-	-	-	2,01	-	-
E885 Caída en el mismo nivel por resbalón, tropezón o traspié.....	0,37	-	-	-	-	-	-	-	-
E886 Caída en el mismo nivel por choque con, o empujón dado por, otra persona.....	-	-	-	-	-	-	-	-	-
E887 Fractura de causa no especificada.....	0,37	-	-	-	-	-	-	-	-
E888 Otra caída y la no especificada.....	3,51	-	-	-	-	2,02	-	-	-
E890 Incendio en vivienda privada.....	-	-	-	-	-	-	-	-	-
E891 Incendio en otra edificación o construcción y en la no especificada.....	-	-	-	-	-	-	-	-	-
E892 Incendio en sitio que no es edificio ni otro tipo de construcción.....	-	-	-	-	-	-	-	-	-
E893 Accidente causado por ignición del vestido.....	0,18	-	-	-	-	-	-	-	-
E894 Ignición de material muy inflamable.....	-	-	-	-	-	-	-	-	-
E895 Accidente causado por fuego regulado en vivienda privada.....	0,18	-	-	-	-	-	-	-	-
E896 Accidente causado por fuego regulado en otra edificación o construcción y en la no especificada.....	-	-	-	-	-	-	-	-	-
E897 Accidente causado por fuego regulado en sitios que no son edificio ni otro tipo de construcción.....	-	-	-	-	-	-	-	-	-

E898	Accidente causado por otros fuegos o llamas especificados	-	-	-	-	-	-	-	-	-
------	---	---	---	---	---	---	---	---	---	---

1.6. MORTALIDAD ESPECÍFICA POR EDAD Y CAUSA DETALLADA (999 RÚBRICAS). TASAS POR 100.000 HABITANTES. HOMBRES (Continuación).

CAUSA	De 35 a 39 años	De 40 a 44 años	De 45 a 49 años	De 50 a 54 años	De 55 a 59 años	De 60 a 64 años	De 65 a 69 años	De 70 a 74 años	De 75 y más años
E872 Falla de las precauciones de esterilización durante un procedimiento.....	-	-	-	-	-	-	-	-	-
E873 Falla en la dosificación.....	-	-	-	-	-	-	-	-	-
E874 Falla mecánica de instrumento o aparato durante un procedimiento.....	-	-	-	-	-	-	-	-	-
E875 Sangre, otro líquido, droga o producto biológico contaminados o infectados.....	-	-	-	-	-	-	-	-	-
E876 Otros infortunios y los no especificados durante la atención médica.....	-	-	-	-	-	-	-	-	-
E878 Operaciones y otros procedimientos quirúrgicos como causas de reacción anormal del paciente o de complicación ulterior, sin mención de accidente al tiempo de la operación.....	-	6,19	3,38	-	4,09	3,80	-	-	9,67
E879 Otros procedimientos como causas de reacción anormal del paciente o de complicación ulterior, sin mención de infortunio al tiempo del procedimiento.....	-	-	-	-	-	-	-	-	-
E880 Caída en o desde escaleras o escalones.....	-	-	-	-	-	-	-	-	9,67
E881 Caída en o desde escala o andamio.....	-	3,10	-	-	-	-	-	-	-
E882 Caída desde o fuera de un edificio u otro tipo de construcción.....	-	3,10	-	-	-	-	-	5,33	4,83
E883 Caída dentro de un hoyo u otra abertura en la superficie.....	-	-	-	-	-	-	-	-	-
E884 Otra caída desde un nivel a otro.....	-	-	-	-	4,09	-	4,17	-	-
E885 Caída en el mismo nivel por resbalón, tropezón o traspié.....	-	3,10	-	-	-	-	4,17	-	-
E886 Caída en el mismo nivel por choque con, o empujón dado por, otra persona.....	-	-	-	-	-	-	-	-	-
E887 Fractura de causa no especificada.....	-	-	-	-	-	-	-	10,67	-
E888 Otra caída y la no especificada.....	-	3,10	-	-	4,09	7,59	-	-	67,66
E890 Incendio en vivienda privada.....	-	-	-	-	-	-	-	-	-
E891 Incendio en otra edificación o construcción y en la no especificada.....	-	-	-	-	-	-	-	-	-
E892 Incendio en sitio que no es edificio ni otro tipo de construcción.....	-	-	-	-	-	-	-	-	-
E893 Accidente causado por ignición del vestido.....	-	-	-	-	-	-	-	-	4,83
E894 Ignición de material muy inflamable.....	-	-	-	-	-	-	-	-	-
E895 Accidente causado por fuego regulado en vivienda privada.....	-	-	-	-	-	-	-	-	4,83
E896 Accidente causado por fuego regulado en otra edificación o construcción y en la no especificada.....	-	-	-	-	-	-	-	-	-
E897 Accidente causado por fuego regulado en sitios que no son edificio ni otro tipo de construcción.....	-	-	-	-	-	-	-	-	-

E898	Accidente causado por otros fuegos o llamas especificados	-	-	-	-	-	-	-	-
------	---	---	---	---	---	---	---	---	---

I.6. MORTALIDAD ESPECÍFICA POR EDAD Y CAUSA DETALLADA (999 RÚBRICAS). TASAS POR 100.000 HABITANTES. HOMBRES (Continuación).

CAUSA	TOTAL	Menos de 1 año	De 1 a 4 años	De 5 a 9 años	De 10 a 14 años	De 15 a 19 años	De 20 a 24 años	De 25 a 29 años	De 30 a 34 años
E899 Accidente causado por fuego no especificado.....	-	-	-	-	-	-	-	-	-
E900 Calor excesivo.....	-	-	-	-	-	-	-	-	-
E901 Frío excesivo.....	0,18	-	-	-	-	-	-	-	-
E902 Presión alta y baja del aire y cambio de la presión del aire.....	-	-	-	-	-	-	-	-	-
E903 Viaje y movimiento.....	-	-	-	-	-	-	-	-	-
E904 Hambre, sed, exposición a la intemperie, negligencia.....	-	-	-	-	-	-	-	-	-
E905 Envenenamiento y reacciones tóxicas causadas por plantas y animales venenosos.....	-	-	-	-	-	-	-	-	-
E906 Otro traumatismo causado por animales.....	-	-	-	-	-	-	-	-	-
E907 Rayo.....	-	-	-	-	-	-	-	-	-
E908 Tormenta cataclísmica e inundación causada por tormenta.....	-	-	-	-	-	-	-	-	-
E909 Erupción y movimiento cataclísmico de la superficie terrestre.....	-	-	-	-	-	-	-	-	-
E910 Ahogamiento y sumersión accidentales.....	2,40	-	3,80	2,79	-	6,07	-	6,22	-
E911 Inhalación e ingestión de alimento que causa obstrucción de las vías respiratorias o sofocación.....	0,92	-	-	-	-	-	-	-	-
E912 Inhalación e ingestión de otro objeto que causa obstrucción de las vías respiratorias.....	-	-	-	-	-	-	-	-	-
E913 Sofocación mecánica accidental.....	0,37	-	-	-	2,49	-	-	-	-
E914 Cuerpo extraño que penetra accidentalmente en el ojo y sus anexos.....	-	-	-	-	-	-	-	-	-
E915 Cuerpo extraño que penetra accidentalmente por otro orificio natural.....	-	-	-	-	-	-	-	-	-
E916 Golpe accidental causado por la caída de un objeto.....	0,18	-	-	-	-	-	-	-	-
E917 Accidente debido a la colisión con o golpe dado por objeto o persona.....	-	-	-	-	-	-	-	-	-
E918 Apresamiento accidental dentro de o entre objetos.....	0,18	-	-	-	-	-	-	-	2,25
E919 Accidente causado por maquinaria.....	0,18	-	-	-	-	-	-	2,07	-
E920 Accidente causado por instrumentos u objetos cortantes o punzantes.....	-	-	-	-	-	-	-	-	-
E921 Accidente causado por explosión de recipiente a presión.....	-	-	-	-	-	-	-	-	-
E922 Accidente causado por proyectil de arma de fuego.....	-	-	-	-	-	-	-	-	-
E923 Accidente causado por material explosivo.....	-	-	-	-	-	-	-	-	-
E924 Accidente causado por sustancia u objeto calientes, material cáustico o corrosivo y vapor.....	-	-	-	-	-	-	-	-	-

I.6. MORTALIDAD ESPECÍFICA POR EDAD Y CAUSA DETALLADA (999 RÚBRICAS). TASAS POR 100.000 HABITANTES. HOMBRES (Continuación).

CAUSA	De 35 a 39 años	De 40 a 44 años	De 45 a 49 años	De 50 a 54 años	De 55 a 59 años	De 60 a 64 años	De 65 a 69 años	De 70 a 74 años	De 75 y más años
E899 Accidente causado por fuego no especificado.....	-	-	-	-	-	-	-	-	-
E900 Calor excesivo.....	-	-	-	-	-	-	-	-	-
E901 Frío excesivo.....	2,55	-	-	-	-	-	-	-	-
E902 Presión alta y baja del aire y cambio de la presión del aire.....	-	-	-	-	-	-	-	-	-
E903 Viaje y movimiento.....	-	-	-	-	-	-	-	-	-
E904 Hambre, sed, exposición a la intemperie, negligencia.....	-	-	-	-	-	-	-	-	-
E905 Envenenamiento y reacciones tóxicas causadas por plantas y animales venenosos.....	-	-	-	-	-	-	-	-	-
E906 Otro traumatismo causado por animales.....	-	-	-	-	-	-	-	-	-
E907 Rayo.....	-	-	-	-	-	-	-	-	-
E908 Tormenta cataclísmica e inundación causada por tormenta.....	-	-	-	-	-	-	-	-	-
E909 Erupción y movimiento cataclísmico de la superficie terrestre.....	-	-	-	-	-	-	-	-	-
E910 Ahogamiento y sumersión accidentales.....	5,10	3,10	-	-	-	3,80	-	-	4,83
E911 Inhalación e ingestión de alimento que causa obstrucción de las vías respiratorias o sofocación.....	-	3,10	3,38	-	8,18	-	-	-	4,83
E912 Inhalación e ingestión de otro objeto que causa obstrucción de las vías respiratorias.....	-	-	-	-	-	-	-	-	-
E913 Sofocación mecánica accidental.....	-	-	-	-	4,09	-	-	-	-
E914 Cuerpo extraño que penetra accidentalmente en el ojo y sus anexos.....	-	-	-	-	-	-	-	-	-
E915 Cuerpo extraño que penetra accidentalmente por otro orificio natural.....	-	-	-	-	-	-	-	-	-
E916 Golpe accidental causado por la caída de un objeto.....	-	-	3,38	-	-	-	-	-	-
E917 Accidente debido a la colisión con o golpe dado por objeto o persona.....	-	-	-	-	-	-	-	-	-
E918 Apresamiento accidental dentro de o entre objetos.....	-	-	-	-	-	-	-	-	-
E919 Accidente causado por maquinaria.....	-	-	-	-	-	-	-	-	-
E920 Accidente causado por instrumentos u objetos cortantes o punzantes.....	-	-	-	-	-	-	-	-	-
E921 Accidente causado por explosión de recipiente a presión.....	-	-	-	-	-	-	-	-	-
E922 Accidente causado por proyectil de arma de fuego.....	-	-	-	-	-	-	-	-	-
E923 Accidente causado por material explosivo.....	-	-	-	-	-	-	-	-	-
E924 Accidente causado por sustancia u objeto calientes, material cáustico o corrosivo y vapor.....	-	-	-	-	-	-	-	-	-

1.6. MORTALIDAD ESPECÍFICA POR EDAD Y CAUSA DETALLADA (999 RÚBRICAS). TASAS POR 100.000 HABITANTES. HOMBRES (Continuación).

CAUSA	TOTAL	Menos de 1 año	De 1 a 4 años	De 5 a 9 años	De 10 a 14 años	De 15 a 19 años	De 20 a 24 años	De 25 a 29 años	De 30 a 34 años
E925 Accidente causado por la corriente eléctrica.	0,92	-	-	-	-	-	2,01	-	2,25
E926 Exposición a radiación.....	-	-	-	-	-	-	-	-	-
E927 Ejercicio excesivo y movimientos muy vigorosos	-	-	-	-	-	-	-	-	-
E928 Otras causas accidentales y ambientales y las no especificadas	1,11	-	-	-	-	-	-	-	2,25
E929 Efectos tardíos de lesión accidental	-	-	-	-	-	-	-	-	-
E930 Antibióticos.....	-	-	-	-	-	-	-	-	-
E931 Otros antiinfecciosos	0,18	-	-	-	-	-	-	-	-
E932 Hormonas y sustitutos sintéticos	-	-	-	-	-	-	-	-	-
E933 Agentes de acción principalmente general.	-	-	-	-	-	-	-	-	-
E934 Agentes de acción principal sobre la compatibilidad sanguínea.....	-	-	-	-	-	-	-	-	-
E935 Analgésicos, antipiréticos y antirreumáticos .	-	-	-	-	-	-	-	-	-
E936 Drogas anticonvulsivas y antiparkinsonianas.....	-	-	-	-	-	-	-	-	-
E937 Sedantes e hipnóticos	-	-	-	-	-	-	-	-	-
E938 Otros depresores del sistema nervioso central.....	0,18	-	-	-	2,49	-	-	-	-
E939 Agentes psicotrópicos	0,18	-	-	-	-	-	-	-	-
E940 Estimulantes del sistema nervioso central.....	-	-	-	-	-	-	-	-	-
E941 Drogas que actúan principalmente sobre el sistema nervioso autónomo.....	-	-	-	-	-	-	-	-	-
E942 Agentes que actúan principalmente sobre el aparato cardiovascular.....	-	-	-	-	-	-	-	-	-
E943 Agentes que actúan principalmente sobre el tracto gastrointestinal.....	-	-	-	-	-	-	-	-	-
E944 Drogas que actúan sobre el metabolismo del agua, de los minerales y del ácido úrico.....	-	-	-	-	-	-	-	-	-
E945 Agentes que actúan principalmente sobre los músculos lisos y estriados y sobre el aparato respiratorio	-	-	-	-	-	-	-	-	-
E946 Agentes que actúan principalmente sobre la piel y las membranas mucosas y drogas de uso en oftalmología, otorrinolaringología y odontología	-	-	-	-	-	-	-	-	-
E947 Otras drogas y medicamentos y los no especificados	0,18	-	-	-	-	-	-	-	-
E948 Vacunas bacterianas	-	-	-	-	-	-	-	-	-
E949 Otras vacunas y sustancias biológicas	-	-	-	-	-	-	-	-	-
E950 Suicidio y envenenamiento autoinfligido mediante sustancias sólidas o líquidas.....	0,74	-	-	-	-	-	2,01	-	-
E951 Suicidio y envenenamiento autoinfligido mediante gases de uso doméstico.....	-	-	-	-	-	-	-	-	-

I.6. MORTALIDAD ESPECÍFICA POR EDAD Y CAUSA DETALLADA (999 RÚBRICAS). TASAS POR 100.000 HABITANTES. HOMBRES (Continuación).

CAUSA	De 35 a 39 años	De 40 a 44 años	De 45 a 49 años	De 50 a 54 años	De 55 a 59 años	De 60 a 64 años	De 65 a 69 años	De 70 a 74 años	De 75 y más años
E925 Accidente causado por la corriente eléctrica.....	-	3,10	3,38	-	4,09	-	-	-	-
E926 Exposición a radiación	-	-	-	-	-	-	-	-	-
E927 Ejercicio excesivo y movimientos muy vigorosos	-	-	-	-	-	-	-	-	-
E928 Otras causas accidentales y ambientales y las no especificadas	-	-	-	3,91	4,09	3,80	-	-	9,67
E929 Efectos tardíos de lesión accidental	-	-	-	-	-	-	-	-	-
E930 Antibióticos	-	-	-	-	-	-	-	-	-
E931 Otros antiinfecciosos	-	-	-	-	-	-	-	-	4,83
E932 Hormonas y sustitutos sintéticos	-	-	-	-	-	-	-	-	-
E933 Agentes de acción principalmente general .	-	-	-	-	-	-	-	-	-
E934 Agentes de acción principal sobre la compatibilidad sanguínea.....	-	-	-	-	-	-	-	-	-
E935 Analgésicos, antipiréticos y antiinflamatorios.....	-	-	-	-	-	-	-	-	-
E936 Drogas anticonvulsivas y antiparkinsonianas	-	-	-	-	-	-	-	-	-
E937 Sedantes e hipnóticos.....	-	-	-	-	-	-	-	-	-
E938 Otros depresores del sistema nervioso central	-	-	-	-	-	-	-	-	-
E939 Agentes psicotrópicos.....	-	-	-	-	-	-	-	-	4,83
E940 Estimulantes del sistema nervioso central	-	-	-	-	-	-	-	-	-
E941 Drogas que actúan principalmente sobre el sistema nervioso autónomo.....	-	-	-	-	-	-	-	-	-
E942 Agentes que actúan principalmente sobre el aparato cardiovascular	-	-	-	-	-	-	-	-	-
E943 Agentes que actúan principalmente sobre el tracto gastrointestinal.....	-	-	-	-	-	-	-	-	-
E944 Drogas que actúan sobre el metabolismo del agua, de los minerales y del ácido úrico.....	-	-	-	-	-	-	-	-	-
E945 Agentes que actúan principalmente sobre los músculos lisos y estriados y sobre el aparato respiratorio.....	-	-	-	-	-	-	-	-	-
E946 Agentes que actúan principalmente sobre la piel y las membranas mucosas y drogas de uso en oftalmología, otorrinolaringología y odontología.....	-	-	-	-	-	-	-	-	-
E947 Otras drogas y medicamentos y los no especificados	-	-	-	-	-	-	-	-	4,83
E948 Vacunas bacterianas	-	-	-	-	-	-	-	-	-
E949 Otras vacunas y sustancias biológicas	-	-	-	-	-	-	-	-	-
E950 Suicidio y envenenamiento autoinfligido mediante sustancias sólidas o líquidas	2,55	-	-	3,91	-	3,80	-	-	-
E951 Suicidio y envenenamiento autoinfligido mediante gases de uso doméstico.....	-	-	-	-	-	-	-	-	-

I.6. MORTALIDAD ESPECÍFICA POR EDAD Y CAUSA DETALLADA (999 RÚBRICAS). TASAS POR 100.000 HABITANTES. HOMBRES (Continuación).

CAUSA	TOTAL	Menos de 1 año	De 1 a 4 años	De 5 a 9 años	De 10 a 14 años	De 15 a 19 años	De 20 a 24 años	De 25 a 29 años	De 30 a 34 años
E952 Suicidio y envenenamiento autoinfligido mediante otros gases y vapores	0,37	-	-	-	-	-	-	-	2,25
E953 Suicidio y lesión autoinfligida por ahorcamiento, estrangulación y sofocación	7,21	-	-	-	-	2,02	6,04	2,07	6,74
E954 Suicidio y lesión [ahogamiento].....	0,37	-	-	-	-	-	-	-	-
E955 Suicidio y lesión autoinfligida por armas de fuego y explosivos	1,85	-	-	-	-	2,02	2,01	-	-
E956 Suicidio y lesión autoinfligida por instrumentos cortantes y punzantes.....	0,18	-	-	-	-	-	-	-	-
E957 Suicidio y lesión autoinfligida por precipitación desde lugar elevado	1,11	-	-	-	-	2,02	2,01	2,07	-
E958 Suicidio y lesión autoinfligida por otros medios y por los no especificados	0,55	-	-	-	-	-	2,01	2,07	-
E959 Efectos tardíos de lesiones autoinfligidas	-	-	-	-	-	-	-	-	-
E960 Lucha, altercado, violación.....	-	-	-	-	-	-	-	-	-
E961 Ataque con sustancia corrosiva o cáustica, excepto envenenamiento.....	-	-	-	-	-	-	-	-	-
E962 Envenenamiento homicida	-	-	-	-	-	-	-	-	-
E963 Homicidio por ahorcamiento y estrangulación..	0,18	-	-	-	-	-	-	-	2,25
E964 Homicidio por sumersión [ahogamiento].....	-	-	-	-	-	-	-	-	-
E965 Ataque con armas de fuego y explosivos	-	-	-	-	-	-	-	-	-
E966 Ataque con instrumentos cortantes y punzantes	0,92	-	-	-	-	-	-	6,22	-
E967 Niño maltratado físicamente y otro maltrato.....	-	-	-	-	-	-	-	-	-
E968 Ataque por otros medios y por los no especificados	0,37	-	-	-	-	-	2,01	-	-
E969 Efectos tardíos de lesiones infligidas intencionalmente por otra persona.....	-	-	-	-	-	-	-	-	-
E970 Lesión por intervención legal con arma de fuego	-	-	-	-	-	-	-	-	-
E971 Lesión por intervención legal con explosivo.....	-	-	-	-	-	-	-	-	-
E972 Lesión por intervención legal con gas.....	-	-	-	-	-	-	-	-	-
E973 Lesión por intervención legal con objeto obtuso .	-	-	-	-	-	-	-	-	-
E974 Lesión por intervención legal con instrumento cortante o punzante.....	-	-	-	-	-	-	-	-	-
E975 Lesión por intervención legal con otro medio especificado	-	-	-	-	-	-	-	-	-
E976 Lesión por intervención legal con medio no especificado.....	-	-	-	-	-	-	-	-	-
E977 Efectos tardíos de lesiones debidas a intervención legal	-	-	-	-	-	-	-	-	-
E978 Ejecución legal.....	-	-	-	-	-	-	-	-	-

I.6. MORTALIDAD ESPECÍFICA POR EDAD Y CAUSA DETALLADA (999 RÚBRICAS). TASAS POR 100.000 HABITANTES. HOMBRES (Continuación).

CAUSA	De 35 a 39 años	De 40 a 44 años	De 45 a 49 años	De 50 a 54 años	De 55 a 59 años	De 60 a 64 años	De 65 a 69 años	De 70 a 74 años	De 75 y más años
E952 Suicidio y envenenamiento autoinfligido mediante otros gases y vapores	-	-	-	3,91	-	-	-	-	-
E953 Suicidio y lesión autoinfligida por ahorcamiento, estrangulación y sofocación	12,74	3,10	-	3,91	20,44	22,77	16,69	21,34	24,16
E954 Suicidio y lesión [ahogamiento].....	-	-	-	-	-	3,80	-	-	4,83
E955 Suicidio y lesión autoinfligida por armas de fuego y explosivos	5,10	9,29	3,38	-	4,09	-	-	-	4,83
E956 Suicidio y lesión autoinfligida por instrumentos cortantes y punzantes.....	-	-	-	-	-	-	-	-	4,83
E957 Suicidio y lesión autoinfligida por precipitación desde lugar elevado	2,55	-	-	-	-	-	-	5,33	4,83
E958 Suicidio y lesión autoinfligida por otros medios y por los no especificados	-	-	3,38	-	-	-	-	-	-
E959 Efectos tardíos de lesiones autoinfligidas	-	-	-	-	-	-	-	-	-
E960 Lucha, altercado, violación.....	-	-	-	-	-	-	-	-	-
E961 Ataque con sustancia corrosiva o cáustica, excepto envenenamiento	-	-	-	-	-	-	-	-	-
E962 Envenenamiento homicida	-	-	-	-	-	-	-	-	-
E963 Homicidio por ahorcamiento y estrangulación	-	-	-	-	-	-	-	-	-
E964 Homicidio por sumersión [ahogamiento].....	-	-	-	-	-	-	-	-	-
E965 Ataque con armas de fuego y explosivos	-	-	-	-	-	-	-	-	-
E966 Ataque con instrumentos cortantes y punzantes	-	-	-	3,91	-	-	4,17	-	-
E967 Niño maltratado físicamente y otro maltrato.....	-	-	-	-	-	-	-	-	-
E968 Ataque por otros medios y por los no especificados	-	-	-	-	-	-	-	-	4,83
E969 Efectos tardíos de lesiones infligidas intencionalmente por otra persona.....	-	-	-	-	-	-	-	-	-
E970 Lesión por intervención legal con arma de fuego	-	-	-	-	-	-	-	-	-
E971 Lesión por intervención legal con explosivo.....	-	-	-	-	-	-	-	-	-
E972 Lesión por intervención legal con gas.....	-	-	-	-	-	-	-	-	-
E973 Lesión por intervención legal con objeto obtuso	-	-	-	-	-	-	-	-	-
E974 Lesión por intervención legal con instrumento cortante o punzante.....	-	-	-	-	-	-	-	-	-
E975 Lesión por intervención legal con otro medio especificado.....	-	-	-	-	-	-	-	-	-
E976 Lesión por intervención legal con medio no especificado	-	-	-	-	-	-	-	-	-
E977 Efectos tardíos de lesiones debidas a intervención legal	-	-	-	-	-	-	-	-	-
E978 Ejecución legal.....	-	-	-	-	-	-	-	-	-

I.6. MORTALIDAD ESPECÍFICA POR EDAD Y CAUSA DETALLADA (999 RÚBRICAS). TASAS POR 100.000 HABITANTES. HOMBRES (Continuación).

CAUSA	TOTAL	Menos de 1 año	De 1 a 4 años	De 5 a 9 años	De 10 a 14 años	De 15 a 19 años	De 20 a 24 años	De 25 a 29 años	De 30 a 34 años
E980 Envenenamiento por sustancias líquidas o sólidas en el que se ignora si fue accidental o intencionalmente infligido.....	-	-	-	-	-	-	-	-	-
E981 Envenenamiento por gases de uso doméstico en el que se ignora si fue accidental.....	-	-	-	-	-	-	-	-	-
E982 Envenenamiento por otros gases en el que se ignora si fue accidental o intencionalmente infligido.....	-	-	-	-	-	-	-	-	-
E983 Ahorcamiento, estrangulación o sofocación en los que se ignora si fueron accidental o intencionalmente infligidos.....	-	-	-	-	-	-	-	-	-
E984 Sumersión [ahogamiento] en la que se ignora si fue accidental o intencionalmente infligida.....	0,18	-	-	-	-	-	-	-	-
E985 Lesión por arma de fuego y explosivo en la que se ignora si fue accidental o intencionalmente infligida.....	-	-	-	-	-	-	-	-	-
E986 Lesión por otros medios y por los no especificados en la que se ignora si fue accidental o intencionalmente infligida.....	-	-	-	-	-	-	-	-	-
E987 Precipitación desde lugar elevado en la que se ignora si fue accidente o intencionalmente infligida.....	0,18	-	-	-	-	-	2,01	-	-
E988 Lesión por otros medios y por los no especificados en la que se ignora si fue accidental o intencionalmente infligida.....	0,18	-	-	-	-	-	-	-	-
E989 Efectos tardíos de lesión en la que se ignora si fue accidental o intencionalmente infligida.....	-	-	-	-	-	-	-	-	-
E990 Lesión por fuego e incendio en operación de guerra.....	-	-	-	-	-	-	-	-	-
E991 Lesión por bala o fragmento en operación de guerra.....	-	-	-	-	-	-	-	-	-
E992 Lesión por explosión de armamento naval en operación de guerra.....	-	-	-	-	-	-	-	-	-
E993 Lesión por otra explosión en operación de guerra.....	-	-	-	-	-	-	-	-	-
E994 Lesión por destrucción de aeronave en operación de guerra.....	-	-	-	-	-	-	-	-	-
E995 Lesión producida por otros medios y por los no especificados en operaciones de guerra convencional.....	-	-	-	-	-	-	-	-	-
E996 Lesión por arma nuclear en operación de guerra.....	-	-	-	-	-	-	-	-	-
E997 Lesión por otras formas de guerra no convencional.....	-	-	-	-	-	-	-	-	-
E998 Lesión por operaciones de guerra, pero ocurrida después de haber cesado las hostilidades.....	-	-	-	-	-	-	-	-	-

E999	Efectos tardíos de lesión por operaciones de guerra.....	-	-	-	-	-	-	-	-
------	--	---	---	---	---	---	---	---	---

I.6. MORTALIDAD ESPECÍFICA POR EDAD Y CAUSA DETALLADA (999 RÚBRICAS). TASAS POR 100.000 HABITANTES. HOMBRES (Continuación).

CAUSA	De 35 a 39 años	De 40 a 44 años	De 45 a 49 años	De 50 a 54 años	De 55 a 59 años	De 60 a 64 años	De 65 a 69 años	De 70 a 74 años	De 75 y más años
E980 Envenenamiento por sustancias líquidas o sólidas en el que se ignora si fue accidental o intencionalmente infligido.....	-	-	-	-	-	-	-	-	-
E981 Envenenamiento por gases de uso doméstico en el que se ignora si fue accidental.....	-	-	-	-	-	-	-	-	-
E982 Envenenamiento por otros gases en el que se ignora si fue accidental o intencionalmente infligido.....	-	-	-	-	-	-	-	-	-
E983 Ahorcamiento, estrangulación o sofocación en los que se ignora si fueron accidental o intencionalmente infligidos.....	-	-	-	-	-	-	-	-	-
E984 Sumersión [ahogamiento] en la que se ignora si fue accidental o intencionalmente infligida.....	-	-	3,38	-	-	-	-	-	-
E985 Lesión por arma de fuego y explosivo en la que se ignora si fue accidental o intencionalmente infligida.....	-	-	-	-	-	-	-	-	-
E986 Lesión por otros medios y por los no especificados en la que se ignora si fue accidental o intencionalmente infligida.....	-	-	-	-	-	-	-	-	-
E987 Precipitación desde lugar elevado en la que se ignora si fue accidente o intencionalmente infligida.....	-	-	-	-	-	-	-	-	-
E988 Lesión por otros medios y por los no especificados en la que se ignora si fue accidental o intencionalmente infligida.....	-	-	-	-	-	-	-	5,33	-
E989 Efectos tardíos de lesión en la que se ignora si fue accidental o intencionalmente infligida.....	-	-	-	-	-	-	-	-	-
E990 Lesión por fuego e incendio en operación de guerra.....	-	-	-	-	-	-	-	-	-
E991 Lesión por bala o fragmento en operación de guerra.....	-	-	-	-	-	-	-	-	-
E992 Lesión por explosión de armamento naval en operación de guerra.....	-	-	-	-	-	-	-	-	-
E993 Lesión por otra explosión en operación de guerra.....	-	-	-	-	-	-	-	-	-
E994 Lesión por destrucción de aeronave en operación de guerra.....	-	-	-	-	-	-	-	-	-
E995 Lesión producida por otros medios y por los no especificados en operaciones de guerra convencional.....	-	-	-	-	-	-	-	-	-
E996 Lesión por arma nuclear en operación de guerra.....	-	-	-	-	-	-	-	-	-
E997 Lesión por otras formas de guerra no convencional.....	-	-	-	-	-	-	-	-	-
E998 Lesión por operaciones de guerra, pero ocurrida después de haber cesado las hostilidades.....	-	-	-	-	-	-	-	-	-

E999	Efectos tardíos de lesión por operaciones de guerra.....	-	-	-	-	-	-	-	-
------	--	---	---	---	---	---	---	---	---

I.6. MORTALIDAD ESPECÍFICA POR EDAD Y CAUSA DETALLADA (999 RÚBRICAS). TASAS POR 100.000 HABITANTES. MUJERES.

CAUSA	TOTAL	Menos de 1 año	De 1 a 4 años	De 5 a 9 años	De 10 a 14 años	De 15 a 19 años	De 20 a 24 años	De 25 a 29 años	De 30 a 34 años
TOTAL.....	732,50	622,48	32,25	17,82	28,96	17,18	27,35	30,03	61,96
001 Cólera.....	-	-	-	-	-	-	-	-	-
002 Fiebres tifoidea y paratifoidea.....	-	-	-	-	-	-	-	-	-
003 Otras infecciones por Salmonella.....	-	-	-	-	-	-	-	-	-
004 Shigelosis.....	-	-	-	-	-	-	-	-	-
005 Otra intoxicación alimentaria (bacteriana).....	-	-	-	-	-	-	-	-	-
006 Amebiasis.....	-	-	-	-	-	-	-	-	-
007 Otras enfermedades intestinales debidas a protozoarios.....	-	-	-	-	-	-	-	-	-
008 Infecciones intestinales debidas a otros organismos.....	-	-	-	-	-	-	-	-	-
009 Infección intestinal mal definida.....	0,54	-	-	-	-	-	-	-	-
010 Infección tuberculosa primaria.....	-	-	-	-	-	-	-	-	-
011 Tuberculosis pulmonar.....	0,90	-	-	-	-	-	-	-	-
012 Otras tuberculosis del aparato respiratorio.....	-	-	-	-	-	-	-	-	-
013 Tuberculosis de las meninges y del sistema nervioso central.....	-	-	-	-	-	-	-	-	-
014 Tuberculosis de los intestinos, del peritoneo y de los ganglios mesentéricos.....	-	-	-	-	-	-	-	-	-
015 Tuberculosis de los huesos y de las articulaciones.....	-	-	-	-	-	-	-	-	-
016 Tuberculosis del aparato genitourinario.....	-	-	-	-	-	-	-	-	-
017 Tuberculosis de otros órganos.....	-	-	-	-	-	-	-	-	-
018 Tuberculosis miliar.....	-	-	-	-	-	-	-	-	-
020 Peste.....	-	-	-	-	-	-	-	-	-
021 Tularemia.....	-	-	-	-	-	-	-	-	-
022 Carbunco.....	-	-	-	-	-	-	-	-	-
023 Brucelosis.....	-	-	-	-	-	-	-	-	-
024 Muermo.....	-	-	-	-	-	-	-	-	-
025 Melioidosis.....	-	-	-	-	-	-	-	-	-
026 Fiebre por mordedura de rata.....	-	-	-	-	-	-	-	-	-
027 Otras zoonosis bacterianas.....	-	-	-	-	-	-	-	-	-
030 Lepra.....	-	-	-	-	-	-	-	-	-
031 Enfermedades debidas a otras micobacterias.....	-	-	-	-	-	-	-	-	-
032 Difteria.....	-	-	-	-	-	-	-	-	-
033 Tos ferina.....	-	-	-	-	-	-	-	-	-
034 Angina estreptocócica y escarlatina.....	-	-	-	-	-	-	-	-	-
035 Erisipela.....	-	-	-	-	-	-	-	-	-
036 Infecciones meningocócicas.....	-	-	-	-	-	-	-	-	-
037 Tétanos.....	-	-	-	-	-	-	-	-	-

I.6. MORTALIDAD ESPECÍFICA POR EDAD Y CAUSA DETALLADA (999 RÚBRICAS). TASAS POR 100.000 HABITANTES. MUJERES.

CAUSA	De 35 a 39 años	De 40 a 44 años	De 45 a 49 años	De 50 a 54 años	De 55 a 59 años	De 60 a 64 años	De 65 a 69 años	De 70 a 74 años	De 75 y más años
TOTAL.....	68,27	107,77	152,08	200,88	347,81	534,33	940,85	1.831,44	8.235,06
001 Cólera.....	-	-	-	-	-	-	-	-	-
002 Fiebres tifoidea y paratifoidea.....	-	-	-	-	-	-	-	-	-
003 Otras infecciones por Salmonella.....	-	-	-	-	-	-	-	-	-
004 Shigelosis.....	-	-	-	-	-	-	-	-	-
005 Otra intoxicación alimentaria (bacteriana).....	-	-	-	-	-	-	-	-	-
006 Amebiasis.....	-	-	-	-	-	-	-	-	-
007 Otras enfermedades intestinales debidas a protozoarios.....	-	-	-	-	-	-	-	-	-
008 Infecciones intestinales debidas a otros organismos.....	-	-	-	-	-	-	-	-	-
009 Infección intestinal mal definida.....	-	-	-	-	-	-	-	-	8,63
010 Infección tuberculosa primaria.....	-	-	-	-	-	-	-	-	-
011 Tuberculosis pulmonar.....	-	-	-	-	-	-	-	8,68	8,63
012 Otras tuberculosis del aparato respiratorio....	-	-	-	-	-	-	-	-	-
013 Tuberculosis de las meninges y del sistema nervioso central.....	-	-	-	-	-	-	-	-	-
014 Tuberculosis de los intestinos, del peritoneo y de los ganglios mesentéricos.....	-	-	-	-	-	-	-	-	-
015 Tuberculosis de los huesos y de las articulaciones.....	-	-	-	-	-	-	-	-	-
016 Tuberculosis del aparato genitourinario.....	-	-	-	-	-	-	-	-	-
017 Tuberculosis de otros órganos.....	-	-	-	-	-	-	-	-	-
018 Tuberculosis miliar.....	-	-	-	-	-	-	-	-	-
020 Peste.....	-	-	-	-	-	-	-	-	-
021 Tularemia.....	-	-	-	-	-	-	-	-	-
022 Carbunco.....	-	-	-	-	-	-	-	-	-
023 Brucelosis.....	-	-	-	-	-	-	-	-	-
024 Muermo.....	-	-	-	-	-	-	-	-	-
025 Melioidosis.....	-	-	-	-	-	-	-	-	-
026 Fiebre por mordedura de rata.....	-	-	-	-	-	-	-	-	-
027 Otras zoonosis bacterianas.....	-	-	-	-	-	-	-	-	-
030 Lepra.....	-	-	-	-	-	-	-	-	-
031 Enfermedades debidas a otras micobacterias.....	-	-	-	-	-	-	-	-	-
032 Difteria.....	-	-	-	-	-	-	-	-	-
033 Tos ferina.....	-	-	-	-	-	-	-	-	-
034 Angina estreptocócica y escarlatina.....	-	-	-	-	-	-	-	-	-
035 Erisipela.....	-	-	-	-	-	-	-	-	-
036 Infecciones meningocócicas.....	-	-	-	-	-	-	-	-	-

037 Tétanos - - - - -

I.6. MORTALIDAD ESPECÍFICA POR EDAD Y CAUSA DETALLADA (999 RÚBRICAS). TASAS POR 100.000 HABITANTES. MUJERES (Continuación).

CAUSA	TOTAL	Menos de 1 año	De 1 a 4 años	De 5 a 9 años	De 10 a 14 años	De 15 a 19 años	De 20 a 24 años	De 25 a 29 años	De 30 a 34 años
038 Septicemia.....	5,03	-	-	-	-	-	-	-	2,29
039 Actinomicosis	-	-	-	-	-	-	-	-	-
040 Otras enfermedades bacterianas	-	-	-	-	-	-	-	-	-
041 Infecciones bacterianas en afecciones clasificadas en otra parte y de sitios no especificados	0,54	-	-	-	-	-	-	-	-
045 Poliomieltis aguda	0,18	-	-	-	-	-	-	-	-
046 Infección del sistema nervioso central por virus lento.....	-	-	-	-	-	-	-	-	-
047 Meningitis debida a enterovirus	-	-	-	-	-	-	-	-	-
048 Otras enfermedades del sistema nervioso central debidas a enterovirus.....	-	-	-	-	-	-	-	-	-
049 Otras enfermedades víricas del sistema nervioso central no transmitidas por artrópodos .	-	-	-	-	-	-	-	-	-
050 Viruela.....	-	-	-	-	-	-	-	-	-
051 Vacuna y paravacuna.....	-	-	-	-	-	-	-	-	-
052 Varicela	-	-	-	-	-	-	-	-	-
053 Herpes zoster.....	-	-	-	-	-	-	-	-	-
054 Herpes simple	0,18	-	-	-	-	-	-	-	-
055 Sarampión	-	-	-	-	-	-	-	-	-
056 Rubeola	-	-	-	-	-	-	-	-	-
057 Otros exantemas víricos.....	-	-	-	-	-	-	-	-	-
060 Fiebre amarilla.....	-	-	-	-	-	-	-	-	-
061 Dengue.....	-	-	-	-	-	-	-	-	-
062 Encefalitis víricas transmitidas por mosquitos....	-	-	-	-	-	-	-	-	-
063 Encefalitis víricas transmitidas por garrapatas ...	-	-	-	-	-	-	-	-	-
064 Encefalitis víricas transmitidas por otros artrópodos y por los no especificados.....	-	-	-	-	-	-	-	-	-
065 Fiebres hemorrágicas transmitidas por artrópodos.....	-	-	-	-	-	-	-	-	-
066 Otras enfermedades víricas transmitidas por artrópodos.....	-	-	-	-	-	-	-	-	-
070 Hepatitis vírica.....	1,08	-	-	-	-	-	-	-	2,29
071 Rabia.....	-	-	-	-	-	-	-	-	-
072 Fiebre urliana	-	-	-	-	-	-	-	-	-
073 Ornitosis.....	-	-	-	-	-	-	-	-	-
074 Enfermedades específicas debidas a virus Coxsackie.....	-	-	-	-	-	-	-	-	-
075 Mononucleosis infecciosa.....	-	-	-	-	-	-	-	-	-
076 Tracoma	-	-	-	-	-	-	-	-	-

I.6. MORTALIDAD ESPECÍFICA POR EDAD Y CAUSA DETALLADA (999 RÚBRICAS). TASAS POR 100.000 HABITANTES. MUJERES (Continuación).

CAUSA	De 35 a 39 años	De 40 a 44 años	De 45 a 49 años	De 50 a 54 años	De 55 a 59 años	De 60 a 64 años	De 65 a 69 años	De 70 a 74 años	De 75 y más años
038 Septicemia.....	-	3,08	-	3,72	7,56	-	21,88	17,36	37,39
039 Actinomicosis	-	-	-	-	-	-	-	-	-
040 Otras enfermedades bacterianas	-	-	-	-	-	-	-	-	-
041 Infecciones bacterianas en afecciones clasificadas en otra parte y de sitios no especificados	-	-	-	-	-	-	-	-	8,63
045 Poliomieltis aguda	-	-	-	-	3,78	-	-	-	-
046 Infección del sistema nervioso central por virus lento.....	-	-	-	-	-	-	-	-	-
047 Meningitis debida a enterovirus	-	-	-	-	-	-	-	-	-
048 Otras enfermedades del sistema nervioso central debidas a enterovirus.....	-	-	-	-	-	-	-	-	-
049 Otras enfermedades víricas del sistema nervioso central no transmitidas por artrópodos .	-	-	-	-	-	-	-	-	-
050 Viruela.....	-	-	-	-	-	-	-	-	-
051 Vacuna y paravacuna.....	-	-	-	-	-	-	-	-	-
052 Varicela	-	-	-	-	-	-	-	-	-
053 Herpes zoster.....	-	-	-	-	-	-	-	-	-
054 Herpes simple	-	-	-	-	-	3,49	-	-	-
055 Sarampión	-	-	-	-	-	-	-	-	-
056 Rubeola	-	-	-	-	-	-	-	-	-
057 Otros exantemas víricos.....	-	-	-	-	-	-	-	-	-
060 Fiebre amarilla.....	-	-	-	-	-	-	-	-	-
061 Dengue.....	-	-	-	-	-	-	-	-	-
062 Encefalitis víricas transmitidas por mosquitos....	-	-	-	-	-	-	-	-	-
063 Encefalitis víricas transmitidas por garrapatas ...	-	-	-	-	-	-	-	-	-
064 Encefalitis víricas transmitidas por otros artrópodos y por los no especificados.....	-	-	-	-	-	-	-	-	-
065 Fiebres hemorrágicas transmitidas por artrópodos.....	-	-	-	-	-	-	-	-	-
066 Otras enfermedades víricas transmitidas por artrópodos.....	-	-	-	-	-	-	-	-	-
070 Hepatitis vírica.....	-	-	3,31	-	7,56	3,49	3,65	-	-
071 Rabia.....	-	-	-	-	-	-	-	-	-
072 Fiebre urliana	-	-	-	-	-	-	-	-	-
073 Ornitosis.....	-	-	-	-	-	-	-	-	-
074 Enfermedades específicas debidas a virus Coxsackie.....	-	-	-	-	-	-	-	-	-
075 Mononucleosis infecciosa.....	-	-	-	-	-	-	-	-	-
076 Tracoma	-	-	-	-	-	-	-	-	-



I.6. MORTALIDAD ESPECÍFICA POR EDAD Y CAUSA DETALLADA (999 RÚBRICAS). TASAS POR 100.000 HABITANTES. MUJERES (Continuación).

CAUSA	TOTAL	Menos de 1 año	De 1 a 4 años	De 5 a 9 años	De 10 a 14 años	De 15 a 19 años	De 20 a 24 años	De 25 a 29 años	De 30 a 34 años
077 Otras enfermedades de la conjuntiva debidas a virus y Clamidias	-	-	-	-	-	-	-	-	-
078 Otras enfermedades debidas a virus y Clamidias.....	-	-	-	-	-	-	-	-	-
079 Infecciones víricas en afecciones clasificadas en otra parte y de sitio no especificado.....	-	-	-	-	-	-	-	-	-
080 Tifus [epidémico] transmitido por piojos	-	-	-	-	-	-	-	-	-
081 Otros tifus	-	-	-	-	-	-	-	-	-
082 Rickettsiosis transmitidas por garrapatas.....	-	-	-	-	-	-	-	-	-
083 Otras rickettsiosis	-	-	-	-	-	-	-	-	-
084 Paludismo.....	-	-	-	-	-	-	-	-	-
085 Leishmaniasis	-	-	-	-	-	-	-	-	-
086 Tripanosomiasis	-	-	-	-	-	-	-	-	-
087 Fiebre recurrente	-	-	-	-	-	-	-	-	-
088 Otras enfermedades transmitidas por artrópodos.....	-	-	-	-	-	-	-	-	-
090 Sífilis congénita.....	-	-	-	-	-	-	-	-	-
090 Sífilis precoz sintomática.....	-	-	-	-	-	-	-	-	-
092 Sífilis precoz latente.....	-	-	-	-	-	-	-	-	-
093 Sífilis cardiovascular.....	-	-	-	-	-	-	-	-	-
094 Neurosífilis	-	-	-	-	-	-	-	-	-
095 Otras formas de sífilis tardía, con síntomas	-	-	-	-	-	-	-	-	-
096 Sífilis tardía latente	-	-	-	-	-	-	-	-	-
097 Otras sífilis y las no especificadas	-	-	-	-	-	-	-	-	-
098 Infecciones gonocócicas	-	-	-	-	-	-	-	-	-
099 Otras enfermedades venéreas	-	-	-	-	-	-	-	-	-
100 Leptospirosis.....	-	-	-	-	-	-	-	-	-
101 Angina de Vincent	-	-	-	-	-	-	-	-	-
102 Frambesia.....	-	-	-	-	-	-	-	-	-
103 Pinta	-	-	-	-	-	-	-	-	-
104 Otras infecciones causadas por espiroquetas....	-	-	-	-	-	-	-	-	-
110 Dermatofitosis	-	-	-	-	-	-	-	-	-
111 Otras dermatomicosis y las no especificadas....	-	-	-	-	-	-	-	-	-
112 Candidiasis	-	-	-	-	-	-	-	-	-
114 Coccidioidomicosis.....	-	-	-	-	-	-	-	-	-
115 Histoplasmosis.....	-	-	-	-	-	-	-	-	-
116 Infección blastomicósica	-	-	-	-	-	-	-	-	-
117 Otras micosis.....	-	-	-	-	-	-	-	-	-

118	Micosis por patógenos facultativos	-	-	-	-	-	-	-	-	-
-----	--	---	---	---	---	---	---	---	---	---

1.6. MORTALIDAD ESPECÍFICA POR EDAD Y CAUSA DETALLADA (999 RÚBRICAS). TASAS POR 100.000 HABITANTES. MUJERES (Continuación).

CAUSA	De 35 a 39 años	De 40 a 44 años	De 45 a 49 años	De 50 a 54 años	De 55 a 59 años	De 60 a 64 años	De 65 a 69 años	De 70 a 74 años	De 75 y más años
077 Otras enfermedades de la conjuntiva debidas a virus y Clamidias	-	-	-	-	-	-	-	-	-
078 Otras enfermedades debidas a virus y Clamidias.....	-	-	-	-	-	-	-	-	-
079 Infecciones víricas en afecciones clasificadas en otra parte y de sitio no especificado.....	-	-	-	-	-	-	-	-	-
080 Tifus [epidémico] transmitido por piojos	-	-	-	-	-	-	-	-	-
081 Otros tifus	-	-	-	-	-	-	-	-	-
082 Rickettsiosis transmitidas por garrapatas.....	-	-	-	-	-	-	-	-	-
083 Otras rickettsiosis	-	-	-	-	-	-	-	-	-
084 Paludismo.....	-	-	-	-	-	-	-	-	-
085 Leishmaniasis	-	-	-	-	-	-	-	-	-
086 Tripanosomiasis	-	-	-	-	-	-	-	-	-
087 Fiebre recurrente	-	-	-	-	-	-	-	-	-
088 Otras enfermedades transmitidas por artrópodos.....	-	-	-	-	-	-	-	-	-
090 Sífilis congénita.....	-	-	-	-	-	-	-	-	-
090 Sífilis precoz sintomática.....	-	-	-	-	-	-	-	-	-
092 Sífilis precoz latente.....	-	-	-	-	-	-	-	-	-
093 Sífilis cardiovascular.....	-	-	-	-	-	-	-	-	-
094 Neurosífilis	-	-	-	-	-	-	-	-	-
095 Otras formas de sífilis tardía, con síntomas	-	-	-	-	-	-	-	-	-
096 Sífilis tardía latente	-	-	-	-	-	-	-	-	-
097 Otras sífilis y las no especificadas	-	-	-	-	-	-	-	-	-
098 Infecciones gonocócicas	-	-	-	-	-	-	-	-	-
099 Otras enfermedades venéreas	-	-	-	-	-	-	-	-	-
100 Leptospirosis.....	-	-	-	-	-	-	-	-	-
101 Angina de Vincent	-	-	-	-	-	-	-	-	-
102 Frambesia.....	-	-	-	-	-	-	-	-	-
103 Pinta	-	-	-	-	-	-	-	-	-
104 Otras infecciones causadas por espiroquetas....	-	-	-	-	-	-	-	-	-
110 Dermatofitosis	-	-	-	-	-	-	-	-	-
111 Otras dermatomicosis y las no especificadas....	-	-	-	-	-	-	-	-	-
112 Candidiasis	-	-	-	-	-	-	-	-	-
114 Coccidioidomicosis.....	-	-	-	-	-	-	-	-	-
115 Histoplasmosis.....	-	-	-	-	-	-	-	-	-
116 Infección blastomicósica	-	-	-	-	-	-	-	-	-
117 Otras micosis.....	-	-	-	-	-	-	-	-	-

118	Micosis por patógenos facultativos	-	-	-	-	-	-	-	-
-----	--	---	---	---	---	---	---	---	---

1.6. MORTALIDAD ESPECÍFICA POR EDAD Y CAUSA DETALLADA (999 RÚBRICAS). TASAS POR 100.000 HABITANTES. MUJERES (Continuación).

CAUSA		TOTAL	Menos de 1 año	De 1 a 4 años	De 5 a 9 años	De 10 a 14 años	De 15 a 19 años	De 20 a 24 años	De 25 a 29 años	De 30 a 34 años
120	Esquistosomiasis [bilharziasis].....	-	-	-	-	-	-	-	-	-
121	Otras infestaciones por trematodos	-	-	-	-	-	-	-	-	-
122	Equinococosis.....	-	-	-	-	-	-	-	-	-
123	Otras infestaciones por cestodos	-	-	-	-	-	-	-	-	-
124	Triquinosis	-	-	-	-	-	-	-	-	-
125	Filariasis y dracontiasis.....	-	-	-	-	-	-	-	-	-
126	Anquilostomiasis y mecatoriasis.....	-	-	-	-	-	-	-	-	-
127	Otras helmintiasis intestinales	-	-	-	-	-	-	-	-	-
128	Otras helmintiasis y las no especificadas	-	-	-	-	-	-	-	-	-
129	Parasitosis intestinal, sin otra especificación	-	-	-	-	-	-	-	-	-
130	Toxoplasmosis	-	-	-	-	-	-	-	-	-
131	Tricomoniasis.....	-	-	-	-	-	-	-	-	-
132	Pediculosis e infestación por Phthirus	-	-	-	-	-	-	-	-	-
133	Acariasis	-	-	-	-	-	-	-	-	-
134	Otras infestaciones	-	-	-	-	-	-	-	-	-
135	Sarcoidosis.....	-	-	-	-	-	-	-	-	-
136	Otras enfermedades infecciosas y parasitarias y las no especificadas.....	-	-	-	-	-	-	-	-	-
137	Efectos tardíos de la tuberculosis.....	0,18	-	-	-	-	-	-	-	-
138	Efectos tardíos de la poliomeilitis aguda	-	-	-	-	-	-	-	-	-
139	Efectos tardíos de otras enfermedades infecciosas y parasitarias	-	-	-	-	-	-	-	-	-
140	Tumor maligno del labio.....	0,18	-	-	-	-	-	-	-	-
141	Tumor maligno de la lengua	0,54	-	-	-	-	-	-	-	-
142	Tumor maligno de las glándulas salivares mayores	0,18	-	-	-	-	-	-	-	-
143	Tumor maligno de la encía.....	-	-	-	-	-	-	-	-	-
144	Tumor maligno del suelo de la boca.....	-	-	-	-	-	-	-	-	-
145	Tumor maligno de otras partes y de las no especificadas de la boca.....	0,36	-	-	-	-	-	-	-	-
146	Tumor maligno de la bucofaringe	-	-	-	-	-	-	-	-	-
147	Tumor maligno de la nasofaringe	0,36	-	-	-	-	-	-	-	-
148	Tumor maligno de la laringofaringe.....	-	-	-	-	-	-	-	-	-
149	Tumor maligno de otros sitios y de los mal definidos de los labios, la cavidad bucal y la faringe	-	-	-	-	-	-	-	-	-
150	Tumor maligno del esófago	0,54	-	-	-	-	-	-	-	-
151	Tumor maligno del estómago	7,55	-	-	-	-	-	-	-	-
152	Tumor maligno del intestino delgado.....	0,18	-	-	-	-	-	-	-	-

153	Tumor maligno de colon	13,66	-	-	-	-	-	-	-	-
-----	------------------------------	-------	---	---	---	---	---	---	---	---

1.6. MORTALIDAD ESPECÍFICA POR EDAD Y CAUSA DETALLADA (999 RÚBRICAS). TASAS POR 100.000 HABITANTES. MUJERES (Continuación).

CAUSA		De 35 a 39 años	De 40 a 44 años	De 45 a 49 años	De 50 a 54 años	De 55 a 59 años	De 60 a 64 años	De 65 a 69 años	De 70 a 74 años	De 75 y más años
120	Esquistosomiasis [bilharziasis].....	-	-	-	-	-	-	-	-	-
121	Otras infestaciones por trematodos	-	-	-	-	-	-	-	-	-
122	Equinococosis.....	-	-	-	-	-	-	-	-	-
123	Otras infestaciones por cestodos	-	-	-	-	-	-	-	-	-
124	Triquinosis	-	-	-	-	-	-	-	-	-
125	Filariasis y dracontiasis.....	-	-	-	-	-	-	-	-	-
126	Anquilostomiasis y mecatoriasis.....	-	-	-	-	-	-	-	-	-
127	Otras helmintiasis intestinales	-	-	-	-	-	-	-	-	-
128	Otras helmintiasis y las no especificadas	-	-	-	-	-	-	-	-	-
129	Parasitosis intestinal, sin otra especificación	-	-	-	-	-	-	-	-	-
130	Toxoplasmosis	-	-	-	-	-	-	-	-	-
131	Tricomoniasis.....	-	-	-	-	-	-	-	-	-
132	Pediculosis e infestación por Phthirus	-	-	-	-	-	-	-	-	-
133	Acariasis	-	-	-	-	-	-	-	-	-
134	Otras infestaciones	-	-	-	-	-	-	-	-	-
135	Sarcoidosis.....	-	-	-	-	-	-	-	-	-
136	Otras enfermedades infecciosas y parasitarias y las no especificadas.....	-	-	-	-	-	-	-	-	-
137	Efectos tardíos de la tuberculosis.....	-	-	-	-	-	-	-	4,34	-
138	Efectos tardíos de la poliomeilitis aguda	-	-	-	-	-	-	-	-	-
139	Efectos tardíos de otras enfermedades infecciosas y parasitarias	-	-	-	-	-	-	-	-	-
140	Tumor maligno del labio.....	-	-	-	-	-	-	-	-	2,88
141	Tumor maligno de la lengua	-	-	-	-	-	-	-	-	8,63
142	Tumor maligno de las glándulas salivares mayores	-	-	-	-	-	-	-	-	2,88
143	Tumor maligno de la encía.....	-	-	-	-	-	-	-	-	-
144	Tumor maligno del suelo de la boca.....	-	-	-	-	-	-	-	-	-
145	Tumor maligno de otras partes y de las no especificadas de la boca.....	-	-	-	-	-	-	3,65	-	2,88
146	Tumor maligno de la bucofaringe	-	-	-	-	-	-	-	-	-
147	Tumor maligno de la nasofaringe	-	-	-	-	3,78	-	-	-	2,88
148	Tumor maligno de la laringofaringe.....	-	-	-	-	-	-	-	-	-
149	Tumor maligno de otros sitios y de los mal definidos de los labios, la cavidad bucal y la faringe	-	-	-	-	-	-	-	-	-
150	Tumor maligno del esófago.....	-	-	-	-	-	-	-	-	8,63
151	Tumor maligno del estómago	2,53	-	-	7,44	15,12	3,49	18,23	26,04	66,16
152	Tumor maligno del intestino delgado.....	-	-	-	-	-	-	-	-	2,88

153	Tumor maligno de colon	-	3,08	3,31	3,72	18,90	10,48	29,17	73,78	115,05
-----	------------------------------	---	------	------	------	-------	-------	-------	-------	--------

I.6. MORTALIDAD ESPECÍFICA POR EDAD Y CAUSA DETALLADA (999 RÚBRICAS). TASAS POR 100.000 HABITANTES. MUJERES (Continuación).

CAUSA	TOTAL	Menos de 1 año	De 1 a 4 años	De 5 a 9 años	De 10 a 14 años	De 15 a 19 años	De 20 a 24 años	De 25 a 29 años	De 30 a 34 años
154 Tumor maligno del recto, de la porción rectosigmoide y del ano	6,11	-	-	-	-	-	-	-	-
155 Tumor maligno del hígado y de los conductos biliares intrahepáticos	4,32	-	-	-	-	-	-	-	-
156 Tumor maligno de la vesícula y de las vías biliares extrahepáticas	4,32	-	-	-	-	-	-	-	-
157 Tumor maligno del páncreas	7,37	-	-	-	-	-	-	-	-
158 Tumor maligno del peritoneo y del tejido retroperitoneal	-	-	-	-	-	-	-	-	-
159 Tumor maligno de otros sitios y de los mal definidos de los órganos digestivos y del peritoneo.....	1,08	-	-	-	-	-	-	-	-
160 Tumor maligno de las fosas nasales, del oído medio y de los senos paranasales	-	-	-	-	-	-	-	-	-
161 Tumor maligno de la laringe	-	-	-	-	-	-	-	-	-
162 Tumor maligno de la tráquea, de los bronquios y del pulmón	5,75	-	-	-	-	-	-	-	2,29
163 Tumor maligno de la pleura.....	0,36	-	-	-	-	-	-	-	-
164 Tumor maligno del timo, del corazón y del mediastino	0,18	-	-	-	-	-	-	-	-
165 Tumor maligno de otros sitios y de los mal definidos del aparato respiratorio y de los órganos intratorácicos	-	-	-	-	-	-	-	-	-
170 Tumor maligno de los huesos y de los cartílagos articulares	0,72	-	-	-	2,63	-	2,10	-	-
171 Tumor maligno del tejido conjuntivo y de otros tejidos blandos	1,26	-	-	-	2,63	-	-	-	-
172 Melanoma maligno de la piel.....	1,08	-	-	-	-	-	-	-	-
173 Otro tumor maligno de la piel.....	1,80	-	-	-	-	-	-	-	-
174 Tumor maligno de la mama de la mujer.....	25,35	-	-	-	-	-	-	-	4,59
175 Tumor maligno de la mama del hombre.....	-	-	-	-	-	-	-	-	-
179 Tumor maligno del útero, parte no especificada .	2,88	-	-	-	-	-	-	-	-
180 Tumor maligno del cuello del útero	3,42	-	-	-	-	-	-	4,29	2,29
181 Tumor maligno de la placenta	-	-	-	-	-	-	-	-	-
182 Tumor maligno del cuerpo del útero	3,78	-	-	-	-	-	-	-	-
183 Tumor maligno del ovario y de otros anexos del útero.....	4,85	-	-	-	-	-	-	-	-
184 Tumor maligno de otros órganos genitales y de los no especificados de la mujer	1,44	-	-	-	-	-	-	-	-
185 Tumor maligno de la próstata.....	-	-	-	-	-	-	-	-	-
186 Tumor maligno del testículo	-	-	-	-	-	-	-	-	-
187 Tumor maligno del pene y de otros órganos genitales del hombre.....	-	-	-	-	-	-	-	-	-

188	Tumor maligno de la vejiga	2,34	-	-	-	-	-	-	-	-
-----	----------------------------------	------	---	---	---	---	---	---	---	---

I.6. MORTALIDAD ESPECÍFICA POR EDAD Y CAUSA DETALLADA (999 RÚBRICAS). TASAS POR 100.000 HABITANTES. MUJERES (Continuación).

CAUSA	De 35 a 39 años	De 40 a 44 años	De 45 a 49 años	De 50 a 54 años	De 55 a 59 años	De 60 a 64 años	De 65 a 69 años	De 70 a 74 años	De 75 y más años
154 Tumor maligno del recto, de la porción rectosigmoide y del ano	2,53	-	-	3,72	7,56	17,46	10,94	17,36	51,77
155 Tumor maligno del hígado y de los conductos bilíares intrahepáticos	-	-	6,61	-	11,34	10,48	7,29	4,34	37,39
156 Tumor maligno de la vesícula y de las vías bilíares extrahepáticas	-	-	3,31	-	3,78	3,49	14,59	17,36	37,39
157 Tumor maligno del páncreas	-	3,08	-	-	3,78	3,49	29,17	30,38	66,16
158 Tumor maligno del peritoneo y del tejido retroperitoneal	-	-	-	-	-	-	-	-	-
159 Tumor maligno de otros sitios y de los mal definidos de los órganos digestivos y del peritoneo.....	-	-	-	-	-	-	-	4,34	14,38
160 Tumor maligno de las fosas nasales, del oído medio y de los senos paranasales	-	-	-	-	-	-	-	-	-
161 Tumor maligno de la laringe	-	-	-	-	-	-	-	-	-
162 Tumor maligno de la tráquea, de los bronquios y del pulmón	2,53	-	6,61	3,72	7,56	10,48	18,23	13,02	40,27
163 Tumor maligno de la pleura.....	-	-	-	-	-	-	-	4,34	2,88
164 Tumor maligno del timo, del corazón y del mediastino	-	-	-	-	-	-	-	-	2,88
165 Tumor maligno de otros sitios y de los mal definidos del aparato respiratorio y de los órganos intratorácicos	-	-	-	-	-	-	-	-	-
170 Tumor maligno de los huesos y de los cartílagos articulares	-	-	-	-	-	-	-	4,34	2,88
171 Tumor maligno del tejido conjuntivo y de otros tejidos blandos	-	-	-	-	-	3,49	-	8,68	8,63
172 Melanoma maligno de la piel.....	-	-	-	-	3,78	3,49	3,65	-	8,63
173 Otro tumor maligno de la piel	-	-	-	-	-	-	3,65	8,68	20,13
174 Tumor maligno de la mama de la mujer.....	10,11	12,32	29,76	44,64	52,93	76,83	54,70	78,12	117,93
175 Tumor maligno de la mama del hombre.....	-	-	-	-	-	-	-	-	-
179 Tumor maligno del útero, parte no especificada .	2,53	-	3,31	-	-	10,48	3,65	8,68	23,01
180 Tumor maligno del cuello del útero	2,53	3,08	13,22	3,72	11,34	6,98	3,65	8,68	2,88
181 Tumor maligno de la placenta	-	-	-	-	-	-	-	-	-
182 Tumor maligno del cuerpo del útero	-	-	-	7,44	3,78	10,48	21,88	8,68	20,13
183 Tumor maligno del ovario y de otros anexos del útero.....	-	12,32	-	7,44	-	6,98	18,23	17,36	28,76
184 Tumor maligno de otros órganos genitales y de los no especificados de la mujer	-	-	-	-	3,78	3,49	-	13,02	8,63
185 Tumor maligno de la próstata.....	-	-	-	-	-	-	-	-	-
186 Tumor maligno del testículo	-	-	-	-	-	-	-	-	-
187 Tumor maligno del pene y de otros órganos genitales del hombre.....	-	-	-	-	-	-	-	-	-

188	Tumor maligno de la vejiga	-	-	-	3,72	-	3,49	10,94	4,34	20,13
-----	----------------------------------	---	---	---	------	---	------	-------	------	-------

I.6. MORTALIDAD ESPECÍFICA POR EDAD Y CAUSA DETALLADA (999 RÚBRICAS). TASAS POR 100.000 HABITANTES. MUJERES (Continuación).

CAUSA	TOTAL	Menos de 1 año	De 1 a 4 años	De 5 a 9 años	De 10 a 14 años	De 15 a 19 años	De 20 a 24 años	De 25 a 29 años	De 30 a 34 años
189 Tumor maligno del riñón, de otros órganos urinarios y de los no especificados	1,80	-	-	-	-	-	-	-	-
190 Tumor maligno del ojo	-	-	-	-	-	-	-	-	-
191 Tumor maligno del encéfalo	3,06	-	4,03	-	5,26	-	2,10	2,14	-
192 Tumor maligno de otras partes y de las no especificadas del sistema nervioso.....	0,36	-	-	-	-	-	-	-	-
193 Tumor maligno de la glándula tiroides	0,18	-	-	-	-	-	-	-	-
194 Tumor maligno de otras glándulas endocrinas y de órganos similares	0,18	-	-	-	-	-	-	2,14	-
195 Tumor maligno de otros sitios y de los mal definidos	2,34	-	-	2,97	-	-	-	-	-
196 Tumor maligno secundario y el no especificado de los ganglios linfáticos	-	-	-	-	-	-	-	-	-
197 Tumor maligno secundario de los aparatos respiratorio y digestivo.....	-	-	-	-	-	-	-	-	-
198 Tumor maligno secundario de otros sitios especificados	-	-	-	-	-	-	-	-	-
199 Tumor maligno de sitio no especificado.....	9,35	-	-	-	-	2,15	-	-	-
200 Linfosarcoma y reticulosarcoma.....	0,54	-	-	-	-	-	-	-	-
201 Enfermedad de Hodgkin	-	-	-	-	-	-	-	-	-
202 Otro tumor maligno de los tejidos linfoides e histiocítico	3,78	-	-	-	2,63	-	-	2,14	-
203 Mieloma múltiple y neoplasias inmunoproliferativas.....	2,70	-	-	-	-	-	-	-	-
204 Leucemia linfóide.....	1,44	-	-	-	2,63	-	-	-	-
205 Leucemia mieloide.....	2,70	-	4,03	-	-	-	-	-	-
206 Leucemia monocítica.....	-	-	-	-	-	-	-	-	-
207 Otras leucemias especificadas	-	-	-	-	-	-	-	-	-
208 Leucemia de células de tipo no especificado.....	1,80	-	-	-	2,63	-	-	-	-
210 Tumor benigno del labio, de la cavidad bucal y de la faringe	-	-	-	-	-	-	-	-	-
211 Tumor benigno de otras partes del aparato digestivo	0,18	-	-	-	-	-	-	-	-
212 Tumor benigno de los órganos respiratorios e intratorácicos	-	-	-	-	-	-	-	-	-
213 Tumor benigno de hueso y de cartílago articular	-	-	-	-	-	-	-	-	-
214 Lipoma	-	-	-	-	-	-	-	-	-
215 Otro tumor benigno del tejido conjuntivo y de otros tejidos blandos.....	-	-	-	-	-	-	-	-	-
216 Tumor benigno de la piel.....	-	-	-	-	-	-	-	-	-
217 Tumor benigno de la mama.....	-	-	-	-	-	-	-	-	-

218	Leiomioma uterino	0,18	-	-	-	-	-	-	-	-
219	Otro tumor benigno del útero	-	-	-	-	-	-	-	-	-

1.6. MORTALIDAD ESPECÍFICA POR EDAD Y CAUSA DETALLADA (999 RÚBRICAS). TASAS POR 100.000 HABITANTES. MUJERES (Continuación).

CAUSA	De 35 a 39 años	De 40 a 44 años	De 45 a 49 años	De 50 a 54 años	De 55 a 59 años	De 60 a 64 años	De 65 a 69 años	De 70 a 74 años	De 75 y más años
189 Tumor maligno del riñón, de otros órganos urinarios y de los no especificados	-	-	-	3,72	-	-	10,94	8,68	11,51
190 Tumor maligno del ojo	-	-	-	-	-	-	-	-	-
191 Tumor maligno del encéfalo	-	6,16	3,31	3,72	3,78	3,49	3,65	17,36	2,88
192 Tumor maligno de otras partes y de las no especificadas del sistema nervioso.....	2,53	-	-	-	-	3,49	-	-	-
193 Tumor maligno de la glándula tiroides	-	-	-	-	-	-	3,65	-	-
194 Tumor maligno de otras glándulas endocrinas y de órganos similares	-	-	-	-	-	-	-	-	-
195 Tumor maligno de otros sitios y de los mal definidos	-	-	3,31	-	3,78	3,49	7,29	4,34	17,26
196 Tumor maligno secundario y el no especificado de los ganglios linfáticos	-	-	-	-	-	-	-	-	-
197 Tumor maligno secundario de los aparatos respiratorio y digestivo.....	-	-	-	-	-	-	-	-	-
198 Tumor maligno secundario de otros sitios especificados	-	-	-	-	-	-	-	-	-
199 Tumor maligno de sitio no especificado.....	-	6,16	6,61	3,72	7,56	10,48	7,29	43,40	83,41
200 Linfoma y reticulosarcoma.....	-	-	-	-	-	-	-	-	8,63
201 Enfermedad de Hodgkin	-	-	-	-	-	-	-	-	-
202 Otro tumor maligno de los tejidos linfoides e histiocítico	-	6,16	6,61	-	3,78	-	21,88	13,02	14,38
203 Mieloma múltiple y neoplasias inmunoproliferativas.....	-	-	-	-	-	3,49	10,94	21,70	17,26
204 Leucemia linfoides.....	-	-	-	-	3,78	-	-	4,34	14,38
205 Leucemia mieloide.....	-	-	3,31	-	-	6,98	-	8,68	25,89
206 Leucemia monocítica.....	-	-	-	-	-	-	-	-	-
207 Otras leucemias especificadas	-	-	-	-	-	-	-	-	-
208 Leucemia de células de tipo no especificado.....	2,53	-	-	-	-	3,49	7,29	8,68	8,63
210 Tumor benigno del labio, de la cavidad bucal y de la faringe	-	-	-	-	-	-	-	-	-
211 Tumor benigno de otras partes del aparato digestivo	-	-	3,31	-	-	-	-	-	-
212 Tumor benigno de los órganos respiratorios e intratorácicos	-	-	-	-	-	-	-	-	-
213 Tumor benigno de hueso y de cartílago articular	-	-	-	-	-	-	-	-	-
214 Lipoma	-	-	-	-	-	-	-	-	-
215 Otro tumor benigno del tejido conjuntivo y de otros tejidos blandos	-	-	-	-	-	-	-	-	-
216 Tumor benigno de la piel.....	-	-	-	-	-	-	-	-	-
217 Tumor benigno de la mama.....	-	-	-	-	-	-	-	-	-
218 Leiomioma uterino	-	-	-	-	-	-	-	-	2,88

219	Otro tumor benigno del útero	-	-	-	-	-	-	-	-	-
-----	------------------------------------	---	---	---	---	---	---	---	---	---

I.6. MORTALIDAD ESPECÍFICA POR EDAD Y CAUSA DETALLADA (999 RÚBRICAS). TASAS POR 100.000 HABITANTES. MUJERES (Continuación).

CAUSA		TOTAL	Menos de 1 año	De 1 a 4 años	De 5 a 9 años	De 10 a 14 años	De 15 a 19 años	De 20 a 24 años	De 25 a 29 años	De 30 a 34 años
220	Tumor benigno del ovario	-	-	-	-	-	-	-	-	-
221	Tumor benigno de otros órganos genitales de la mujer	-	-	-	-	-	-	-	-	-
222	Tumor benigno de los órganos genitales del hombre	-	-	-	-	-	-	-	-	-
223	Tumor benigno del riñón y de otros órganos urinarios.....	-	-	-	-	-	-	-	-	-
224	Tumor benigno del ojo	-	-	-	-	-	-	-	-	-
225	Tumor benigno del encéfalo y de otras partes del sistema nervioso	0,54	-	-	-	-	-	-	-	-
226	Tumor benigno de la glándula tiroides	-	-	-	-	-	-	-	-	-
227	Tumor benigno de otras glándulas endocrinas y de órganos similares	0,18	-	-	-	-	-	-	-	-
228	Hemangioma y linfangioma, de cualquier sitio ...	-	-	-	-	-	-	-	-	-
229	Tumor benigno de otro sitio y de los no especificados	-	-	-	-	-	-	-	-	-
230	Carcinoma in situ de órganos digestivos	-	-	-	-	-	-	-	-	-
231	Carcinoma in situ del aparato respiratorio.....	-	-	-	-	-	-	-	-	-
232	Carcinoma in situ de la piel.....	-	-	-	-	-	-	-	-	-
233	Carcinoma in situ de la mama y del aparato genitourinario.....	-	-	-	-	-	-	-	-	-
234	Carcinoma in situ de otros sitios y de los no especificados	-	-	-	-	-	-	-	-	-
235	Tumor de evolución incierta de los aparatos digestivo y respiratorio.....	-	-	-	-	-	-	-	-	-
236	Tumor de evolución incierta de los órganos genitourinarios	0,18	-	-	-	-	-	-	-	-
237	Tumor de evolución incierta de las glándulas endocrinas y del sistema nervioso.....	-	-	-	-	-	-	-	-	-
238	Tumor de evolución incierta de los otros sitios y tejidos de los no especificados.....	0,18	-	-	-	-	-	-	-	-
239	Tumor de naturaleza no especificada.....	4,14	-	-	2,97	-	-	2,10	-	-
240	Bocio simple y el no especificado	0,36	-	-	-	-	-	-	-	-
241	Bocio nodular no tóxico.....	-	-	-	-	-	-	-	-	-
242	Tirotoxicosis con o sin bocio.....	-	-	-	-	-	-	-	-	-
243	Hipotiroidismo congénito	-	-	-	-	-	-	-	-	-
244	Hipotiroidismo adquirido	0,18	-	-	-	-	-	-	-	-
245	Tiroiditis.....	-	-	-	-	-	-	-	-	-
246	Otros trastornos de la glándula tiroides	-	-	-	-	-	-	-	-	-
250	Diabetes mellitus	29,49	-	-	-	-	-	-	-	2,29
251	Otros trastornos de la secreción interna del páncreas.....	-	-	-	-	-	-	-	-	-

252	Trastornos de las glándulas paratiroides	-	-	-	-	-	-	-	-	-
-----	--	---	---	---	---	---	---	---	---	---

1.6. MORTALIDAD ESPECÍFICA POR EDAD Y CAUSA DETALLADA (999 RÚBRICAS). TASAS POR 100.000 HABITANTES. MUJERES (Continuación).

CAUSA		De 35 a 39 años	De 40 a 44 años	De 45 a 49 años	De 50 a 54 años	De 55 a 59 años	De 60 a 64 años	De 65 a 69 años	De 70 a 74 años	De 75 y más años
220	Tumor benigno del ovario	-	-	-	-	-	-	-	-	-
221	Tumor benigno de otros órganos genitales de la mujer	-	-	-	-	-	-	-	-	-
222	Tumor benigno de los órganos genitales del hombre	-	-	-	-	-	-	-	-	-
223	Tumor benigno del riñón y de otros órganos urinarios.....	-	-	-	-	-	-	-	-	-
224	Tumor benigno del ojo	-	-	-	-	-	-	-	-	-
225	Tumor benigno del encéfalo y de otras partes del sistema nervioso	-	-	-	-	-	3,65	8,68	-	-
226	Tumor benigno de la glándula tiroides	-	-	-	-	-	-	-	-	-
227	Tumor benigno de otras glándulas endocrinas y de órganos similares	-	-	-	-	-	-	-	-	2,88
228	Hemangioma y linfangioma, de cualquier sitio ...	-	-	-	-	-	-	-	-	-
229	Tumor benigno de otro sitio y de los no especificados	-	-	-	-	-	-	-	-	-
230	Carcinoma in situ de órganos digestivos	-	-	-	-	-	-	-	-	-
231	Carcinoma in situ del aparato respiratorio.....	-	-	-	-	-	-	-	-	-
232	Carcinoma in situ de la piel.....	-	-	-	-	-	-	-	-	-
233	Carcinoma in situ de la mama y del aparato genitourinario.....	-	-	-	-	-	-	-	-	-
234	Carcinoma in situ de otros sitios y de los no especificados	-	-	-	-	-	-	-	-	-
235	Tumor de evolución incierta de los aparatos digestivo y respiratorio.....	-	-	-	-	-	-	-	-	-
236	Tumor de evolución incierta de los órganos genitourinarios	-	-	-	3,72	-	-	-	-	-
237	Tumor de evolución incierta de las glándulas endocrinas y del sistema nervioso.....	-	-	-	-	-	-	-	-	-
238	Tumor de evolución incierta de los otros sitios y tejidos de los no especificados.....	-	-	-	-	-	-	-	-	2,88
239	Tumor de naturaleza no especificada.....	2,53	-	-	3,72	11,34	3,49	7,29	4,34	34,52
240	Bocio simple y el no especificado	-	-	-	-	-	-	-	-	5,75
241	Bocio nodular no tóxico.....	-	-	-	-	-	-	-	-	-
242	Tirotoxicosis con o sin bocio.....	-	-	-	-	-	-	-	-	-
243	Hipotiroidismo congénito	-	-	-	-	-	-	-	-	-
244	Hipotiroidismo adquirido	-	-	-	-	-	-	-	-	2,88
245	Tiroiditis.....	-	-	-	-	-	-	-	-	-
246	Otros trastornos de la glándula tiroides	-	-	-	-	-	-	-	-	-
250	Diabetes mellitus	-	-	3,31	-	-	10,48	65,64	86,80	348,04
251	Otros trastornos de la secreción interna del páncreas.....	-	-	-	-	-	-	-	-	-

252	Trastornos de las glándulas paratiroides	-	-	-	-	-	-	-	-
-----	--	---	---	---	---	---	---	---	---

I.6. MORTALIDAD ESPECÍFICA POR EDAD Y CAUSA DETALLADA (999 RÚBRICAS). TASAS POR 100.000 HABITANTES. MUJERES (Continuación).

CAUSA	TOTAL	Menos de 1 año	De 1 a 4 años	De 5 a 9 años	De 10 a 14 años	De 15 a 19 años	De 20 a 24 años	De 25 a 29 años	De 30 a 34 años
253 Trastornos de la hipófisis y de la regulación hipotalámica.....	-	-	-	-	-	-	-	-	-
254 Enfermedades del timo.....	-	-	-	-	-	-	-	-	-
255 Trastornos de las glándulas suprarrenales.....	-	-	-	-	-	-	-	-	-
256 Disfunción ovárica.....	-	-	-	-	-	-	-	-	-
257 Disfunción testicular.....	-	-	-	-	-	-	-	-	-
258 Disfunción poliglandular y trastornos relacionados.....	-	-	-	-	-	-	-	-	-
259 Otros trastornos endocrinos.....	-	-	-	-	-	-	-	-	-
260 Kwashiorkor.....	-	-	-	-	-	-	-	-	-
261 Marasmo nutricional.....	-	-	-	-	-	-	-	-	-
262 Otra desnutrición proteínocalórica grave.....	-	-	-	-	-	-	-	-	-
263 Otras formas de desnutrición proteínocalórica y las no especificadas.....	0,36	-	-	-	-	-	-	-	-
264 Deficiencia de vitamina A.....	-	-	-	-	-	-	-	-	-
265 Estados de deficiencia de tiamina y de niacina..	-	-	-	-	-	-	-	-	-
266 Deficiencia de componentes del complejo B.....	-	-	-	-	-	-	-	-	-
267 Deficiencia de ácido ascórbico.....	-	-	-	-	-	-	-	-	-
268 Deficiencia de vitamina D.....	-	-	-	-	-	-	-	-	-
269 Otras deficiencias nutricionales.....	-	-	-	-	-	-	-	-	-
270 Trastornos del transporte y del metabolismo de los aminoácidos.....	0,18	16,82	-	-	-	-	-	-	-
271 Trastornos del transporte y del metabolismo de los carbohidratos.....	0,18	-	-	-	2,63	-	-	-	-
272 Trastornos del metabolismo de los lípidos.....	0,18	-	-	-	-	-	-	-	-
273 Trastornos del metabolismo de las proteínas del plasma.....	0,18	-	-	-	-	-	-	-	-
274 Gota.....	-	-	-	-	-	-	-	-	-
275 Trastornos del metabolismo de los minerales.	0,36	-	-	-	-	-	-	-	-
276 Trastornos de los líquidos, de los electrolitos y del equilibrio acidobásico.....	1,44	-	-	-	-	-	-	-	-
277 Otros trastornos del metabolismo y los no especificados.....	0,36	-	-	-	-	-	-	-	-
278 Obesidad y otras formas de hiperalimentación...	1,08	-	-	-	-	-	-	-	-
279 Trastornos del mecanismo de la inmunidad.....	4,32	-	4,03	-	-	-	4,21	12,87	13,77
280 Anemias por deficiencia de hierro.....	0,54	-	-	-	-	-	-	-	-
281 Otras anemias por deficiencia.....	0,72	-	-	-	-	-	-	-	-
282 Anemias hemolíticas hereditarias.....	-	-	-	-	-	-	-	-	-
283 Anemias hemolíticas adquiridas.....	-	-	-	-	-	-	-	-	-

1.6. MORTALIDAD ESPECÍFICA POR EDAD Y CAUSA DETALLADA (999 RÚBRICAS). TASAS POR 100.000 HABITANTES. MUJERES (Continuación).

CAUSA	De 35 a 39 años	De 40 a 44 años	De 45 a 49 años	De 50 a 54 años	De 55 a 59 años	De 60 a 64 años	De 65 a 69 años	De 70 a 74 años	De 75 y más años
253 Trastornos de la hipófisis y de la regulación hipotalámica	-	-	-	-	-	-	-	-	-
254 Enfermedades del timo	-	-	-	-	-	-	-	-	-
255 Trastornos de las glándulas suprarrenales	-	-	-	-	-	-	-	-	-
256 Disfunción ovárica.....	-	-	-	-	-	-	-	-	-
257 Disfunción testicular	-	-	-	-	-	-	-	-	-
258 Disfunción poliglandular y trastornos relacionados	-	-	-	-	-	-	-	-	-
259 Otros trastornos endocrinos	-	-	-	-	-	-	-	-	-
260 Kwashiorkor.....	-	-	-	-	-	-	-	-	-
261 Marasmo nutricional	-	-	-	-	-	-	-	-	-
262 Otra desnutrición proteínocalórica grave.....	-	-	-	-	-	-	-	-	-
263 Otras formas de desnutrición proteínocalórica y las no especificadas	-	-	-	-	-	-	-	-	5,75
264 Deficiencia de vitamina A.	-	-	-	-	-	-	-	-	-
265 Estados de deficiencia de tiamina y de niacina .	-	-	-	-	-	-	-	-	-
266 Deficiencia de componentes del complejo B	-	-	-	-	-	-	-	-	-
267 Deficiencia de ácido ascórbico.....	-	-	-	-	-	-	-	-	-
268 Deficiencia de vitamina D	-	-	-	-	-	-	-	-	-
269 Otras deficiencias nutricionales	-	-	-	-	-	-	-	-	-
270 Trastornos del transporte y del metabolismo de los aminoácidos	-	-	-	-	-	-	-	-	-
271 Trastornos del transporte y del metabolismo de los carbohidratos	-	-	-	-	-	-	-	-	-
272 Trastornos del metabolismo de los lípidos.....	-	-	-	-	-	-	-	-	2,88
273 Trastornos del metabolismo de las proteínas del plasma.....	-	-	-	-	-	3,49	-	-	-
274 Gota.....	-	-	-	-	-	-	-	-	-
275 Trastornos del metabolismo de los minerales ..	-	-	-	-	-	-	3,65	4,34	-
276 Trastornos de los líquidos, de los electrolitos y del equilibrio acidobásico	-	-	-	-	-	-	-	4,34	20,13
277 Otros trastornos del metabolismo y los no especificados	-	-	-	-	-	-	-	-	5,75
278 Obesidad y otras formas de hiperalimentación ..	-	-	-	-	-	3,49	-	4,34	11,51
279 Trastornos del mecanismo de la inmunidad.....	10,11	6,16	-	7,44	-	3,49	-	-	-
280 Anemias por deficiencia de hierro.....	-	-	-	-	-	-	-	-	8,63
281 Otras anemias por deficiencia.....	-	-	-	-	-	-	-	-	11,51
282 Anemias hemolíticas hereditarias.....	-	-	-	-	-	-	-	-	-
283 Anemias hemolíticas adquiridas.....	-	-	-	-	-	-	-	-	-

1.6. MORTALIDAD ESPECÍFICA POR EDAD Y CAUSA DETALLADA (999 RÚBRICAS). TASAS POR 100.000 HABITANTES. MUJERES (Continuación).

CAUSA	TOTAL	Menos de 1 año	De 1 a 4 años	De 5 a 9 años	De 10 a 14 años	De 15 a 19 años	De 20 a 24 años	De 25 a 29 años	De 30 a 34 años
284 Anemia aplásica.....	1,26	-	-	-	-	-	-	-	-
285 Otras anemias y las no especificadas	1,26	-	-	-	-	-	-	-	-
286 Defectos de la coagulación.....	0,18	-	-	-	-	-	-	-	-
287 Púrpura	0,36	-	-	-	-	-	-	-	-
288 Enfermedades de los leucocitos	-	-	-	-	-	-	-	-	-
289 Otras enfermedades de la sangre y de los órganos hematopoyéticos	0,72	-	-	-	-	-	-	-	-
290 Psicosis orgánicas senil y presenil	29,31	-	-	-	-	-	-	-	-
291 Psicosis alcohólicas	-	-	-	-	-	-	-	-	-
292 Psicosis debidas a drogas	-	-	-	-	-	-	-	-	-
293 Psicosis orgánicas transitorias	-	-	-	-	-	-	-	-	-
294 Otras psicosis orgánicas (crónicas)	-	-	-	-	-	-	-	-	-
295 Psicosis esquizofrénica	-	-	-	-	-	-	-	-	-
296 Psicosis afectivas.....	-	-	-	-	-	-	-	-	-
297 Estados paranoides	-	-	-	-	-	-	-	-	-
298 Otras psicosis no orgánicas	-	-	-	-	-	-	-	-	-
299 Psicosis peculiares de la niñez.....	-	-	-	-	-	-	-	-	-
300 Trastornos neuróticos	-	-	-	-	-	-	-	-	-
301 Trastornos de la personalidad	-	-	-	-	-	-	-	-	-
302 Desviaciones y trastornos sexuales	-	-	-	-	-	-	-	-	-
303 Síndrome de dependencia del alcohol.....	-	-	-	-	-	-	-	-	-
304 Dependencia de las drogas	-	-	-	-	-	-	-	-	-
305 Abuso de drogas, sin dependencia.....	-	-	-	-	-	-	-	-	-
306 Alteraciones de las funciones corporales originadas por factores mentales.....	-	-	-	-	-	-	-	-	-
307 Síntomas o síndromes especiales no clasificados en otra parte.....	-	-	-	-	-	-	-	-	-
308 Reacción aguda ante gran tensión	-	-	-	-	-	-	-	-	-
309 Reacción de adaptación.....	-	-	-	-	-	-	-	-	-
310 Trastornos mentales específicos no psicóticos consecutivos a lesión orgánica del encéfalo	-	-	-	-	-	-	-	-	-
311 Trastorno depresivo no clasificado en otra parte.	-	-	-	-	-	-	-	-	-
312 Perturbación de la conducta no clasificada en otra parte.....	-	-	-	-	-	-	-	-	-
313 Perturbación de las emociones peculiares de la niñez y de la adolescencia.....	-	-	-	-	-	-	-	-	-
314 Síndrome hiperactivo de la niñez.....	-	-	-	-	-	-	-	-	-
315 Retardo selectivo del desarrollo.....	-	-	-	-	-	-	-	-	-
316 Factores psíquicos asociados con enfermedades clasificadas en otra parte.....	-	-	-	-	-	-	-	-	-

1.6. MORTALIDAD ESPECÍFICA POR EDAD Y CAUSA DETALLADA (999 RÚBRICAS). TASAS POR 100.000 HABITANTES. MUJERES (Continuación).

CAUSA	De 35 a 39 años	De 40 a 44 años	De 45 a 49 años	De 50 a 54 años	De 55 a 59 años	De 60 a 64 años	De 65 a 69 años	De 70 a 74 años	De 75 y más años
284 Anemia aplásica.....	-	-	-	-	-	-	-	4,34	17,26
285 Otras anemias y las no especificadas	-	-	-	-	-	-	-	-	20,13
286 Defectos de la coagulación.....	-	-	-	-	-	-	-	-	2,88
287 Púrpura	-	-	-	-	-	-	3,65	-	2,88
288 Enfermedades de los leucocitos	-	-	-	-	-	-	-	-	-
289 Otras enfermedades de la sangre y de los órganos hematopoyéticos	-	-	-	-	-	-	-	-	11,51
290 Psicosis orgánicas senil y presenil	-	3,08	-	-	-	6,98	14,59	26,04	431,46
291 Psicosis alcohólicas	-	-	-	-	-	-	-	-	-
292 Psicosis debidas a drogas	-	-	-	-	-	-	-	-	-
293 Psicosis orgánicas transitorias	-	-	-	-	-	-	-	-	-
294 Otras psicosis orgánicas (crónicas)	-	-	-	-	-	-	-	-	-
295 Psicosis esquizofrénica	-	-	-	-	-	-	-	-	-
296 Psicosis afectivas.....	-	-	-	-	-	-	-	-	-
297 Estados paranoides	-	-	-	-	-	-	-	-	-
298 Otras psicosis no orgánicas	-	-	-	-	-	-	-	-	-
299 Psicosis peculiares de la niñez.....	-	-	-	-	-	-	-	-	-
300 Trastornos neuróticos	-	-	-	-	-	-	-	-	-
301 Trastornos de la personalidad	-	-	-	-	-	-	-	-	-
302 Desviaciones y trastornos sexuales	-	-	-	-	-	-	-	-	-
303 Síndrome de dependencia del alcohol.....	-	-	-	-	-	-	-	-	-
304 Dependencia de las drogas	-	-	-	-	-	-	-	-	-
305 Abuso de drogas, sin dependencia.....	-	-	-	-	-	-	-	-	-
306 Alteraciones de las funciones corporales originadas por factores mentales.....	-	-	-	-	-	-	-	-	-
307 Síntomas o síndromes especiales no clasificados en otra parte	-	-	-	-	-	-	-	-	-
308 Reacción aguda ante gran tensión	-	-	-	-	-	-	-	-	-
309 Reacción de adaptación.....	-	-	-	-	-	-	-	-	-
310 Trastornos mentales específicos no psicóticos consecutivos a lesión orgánica del encéfalo	-	-	-	-	-	-	-	-	-
311 Trastorno depresivo no clasificado en otra parte.	-	-	-	-	-	-	-	-	-
312 Perturbación de la conducta no clasificada en otra parte.....	-	-	-	-	-	-	-	-	-
313 Perturbación de las emociones peculiares de la niñez y de la adolescencia.....	-	-	-	-	-	-	-	-	-
314 Síndrome hiperkinético de la niñez	-	-	-	-	-	-	-	-	-
315 Retardo selectivo del desarrollo.....	-	-	-	-	-	-	-	-	-
316 Factores psíquicos asociados con enfermedades clasificadas en otra parte.....	-	-	-	-	-	-	-	-	-

I.6. MORTALIDAD ESPECÍFICA POR EDAD Y CAUSA DETALLADA (999 RÚBRICAS). TASAS POR 100.000 HABITANTES. MUJERES (Continuación).

CAUSA	TOTAL	Menos de 1 año	De 1 a 4 años	De 5 a 9 años	De 10 a 14 años	De 15 a 19 años	De 20 a 24 años	De 25 a 29 años	De 30 a 34 años
317 Retraso mental discreto	-	-	-	-	-	-	-	-	-
318 Retraso mental de otro grado especificado.....	-	-	-	-	-	-	-	-	-
319 Retraso mental de grado no especificado.....	-	-	-	-	-	-	-	-	-
320 Meningitis bacteriana	0,54	-	-	2,97	-	-	-	-	-
321 Meningitis debidas a otros organismos	-	-	-	-	-	-	-	-	-
322 Meningitis de causa no especificada	0,54	-	-	2,97	-	-	-	-	-
323 Encefalitis, mielitis y encefalomiелitis.....	0,36	-	-	-	-	-	-	-	-
324 Abscesos intracraneal e intrarraquídeo	-	-	-	-	-	-	-	-	-
325 Flebitis y tromboflebitis de los senos venosos intracraneales.....	-	-	-	-	-	-	-	-	-
326 Efectos tardíos de absceso o de infección piógena intracraneales	-	-	-	-	-	-	-	-	-
330 Degeneración cerebral generalmente manifiesta en la infancia	-	-	-	-	-	-	-	-	-
331 Otra degeneración cerebral.....	5,57	-	-	-	-	-	-	-	-
332 Enfermedad de Parkinson.....	2,88	-	-	-	-	-	-	-	-
333 Otras enfermedades extrapiramidales y otros trastornos con movimientos anormales	-	-	-	-	-	-	-	-	-
334 Enfermedad médula cerebelosa	-	-	-	-	-	-	-	-	-
335 Enfermedad de las células del cuerpo anterior...	1,62	-	-	-	-	-	-	-	-
336 Otra enfermedad de la médula espinal.....	0,18	-	-	-	-	-	-	-	-
337 Trastornos del sistema nervioso autónomo.....	-	-	-	-	-	-	-	-	-
340 Esclerosis en placas.....	0,36	-	-	-	-	-	-	-	-
341 Otras enfermedades desmielinizantes del sistema nervioso central.....	-	-	-	-	-	-	-	-	-
342 Hemiplejía.....	-	-	-	-	-	-	-	-	-
343 Parálisis cerebral infantil.....	0,54	-	-	-	2,63	-	-	-	2,29
344 Otros síndromes paralíticos	0,18	-	-	-	-	-	-	-	-
345 Epilepsia.....	0,18	-	-	-	-	-	-	-	-
346 Jaqueca.....	-	-	-	-	-	-	-	-	-
347 Cataplexia y narcolepsia	-	-	-	-	-	-	-	-	-
348 Otras afecciones del encéfalo	0,72	-	4,03	-	-	-	-	-	-
349 Otros trastornos y los no especificados del sistema nervioso.....	-	-	-	-	-	-	-	-	-
350 Trastornos del nervio trigémino.....	-	-	-	-	-	-	-	-	-
351 Trastornos del nervio facial.....	-	-	-	-	-	-	-	-	-
352 Trastornos de otro nervio craneal.....	-	-	-	-	-	-	-	-	-
353 Trastornos de las raíces y los plexos nerviosos	-	-	-	-	-	-	-	-	-
354 Mononeuritis del miembro superior y mononeuritis múltiple	-	-	-	-	-	-	-	-	-

1.6. MORTALIDAD ESPECÍFICA POR EDAD Y CAUSA DETALLADA (999 RÚBRICAS). TASAS POR 100.000 HABITANTES. MUJERES (Continuación).

CAUSA	De 35 a 39 años	De 40 a 44 años	De 45 a 49 años	De 50 a 54 años	De 55 a 59 años	De 60 a 64 años	De 65 a 69 años	De 70 a 74 años	De 75 y más años
317 Retraso mental discreto	-	-	-	-	-	-	-	-	-
318 Retraso mental de otro grado especificado.....	-	-	-	-	-	-	-	-	-
319 Retraso mental de grado no especificado.....	-	-	-	-	-	-	-	-	-
320 Meningitis bacteriana	-	-	-	-	-	-	3,65	-	2,88
321 Meningitis debidas a otros organismos	-	-	-	-	-	-	-	-	-
322 Meningitis de causa no especificada	-	-	3,31	-	3,78	-	-	-	-
323 Encefalitis, mielitis y encefalomiелitis.....	2,53	-	-	-	-	-	-	-	2,88
324 Abscesos intracraneal e intrarraquídeo	-	-	-	-	-	-	-	-	-
325 Flebitis y tromboflebitis de los senos venosos intracraneales.....	-	-	-	-	-	-	-	-	-
326 Efectos tardíos de absceso o de infección piógena intracraneales	-	-	-	-	-	-	-	-	-
330 Degeneración cerebral generalmente manifiesta en la infancia	-	-	-	-	-	-	-	-	-
331 Otra degeneración cerebral.....	-	-	-	-	-	3,49	-	21,70	71,91
332 Enfermedad de Parkinson.....	-	-	-	-	-	-	3,65	4,34	40,27
333 Otras enfermedades extrapiramidales y otros trastornos con movimientos anormales	-	-	-	-	-	-	-	-	-
334 Enfermedad médula cerebelosa	-	-	-	-	-	-	-	-	-
335 Enfermedad de las células del cuerpo anterior...	-	-	-	3,72	-	6,98	3,65	13,02	5,75
336 Otra enfermedad de la médula espinal	2,53	-	-	-	-	-	-	-	-
337 Trastornos del sistema nervioso autónomo.....	-	-	-	-	-	-	-	-	-
340 Esclerosis en placas.....	-	-	-	3,72	-	3,49	-	-	-
341 Otras enfermedades desmielinizantes del sistema nervioso central.....	-	-	-	-	-	-	-	-	-
342 Hemiplejía.....	-	-	-	-	-	-	-	-	-
343 Parálisis cerebral infantil.....	-	-	-	-	3,78	-	-	-	-
344 Otros síndromes paralíticos	2,53	-	-	-	-	-	-	-	-
345 Epilepsia.....	-	-	-	-	-	-	3,65	-	-
346 Jaqueca.....	-	-	-	-	-	-	-	-	-
347 Cataplexia y narcolepsia	-	-	-	-	-	-	-	-	-
348 Otras afecciones del encéfalo	-	-	-	-	-	-	-	4,34	5,75
349 Otros trastornos y los no especificados del sistema nervioso.....	-	-	-	-	-	-	-	-	-
350 Trastornos del nervio trigémino.....	-	-	-	-	-	-	-	-	-
351 Trastornos del nervio facial.....	-	-	-	-	-	-	-	-	-
352 Trastornos de otro nervio craneal.....	-	-	-	-	-	-	-	-	-
353 Trastornos de las raíces y los plexos nerviosos .	-	-	-	-	-	-	-	-	-
354 Mononeuritis del miembro superior y mononeuritis múltiple	-	-	-	-	-	-	-	-	-

I.6. MORTALIDAD ESPECÍFICA POR EDAD Y CAUSA DETALLADA (999 RÚBRICAS). TASAS POR 100.000 HABITANTES. MUJERES (Continuación).

CAUSA	TOTAL	Menos de 1 año	De 1 a 4 años	De 5 a 9 años	De 10 a 14 años	De 15 a 19 años	De 20 a 24 años	De 25 a 29 años	De 30 a 34 años
355 Mononeuritis del miembro inferior	-	-	-	-	-	-	-	-	-
356 Neuropatía periférica idiopática y hereditaria	0,36	-	-	-	-	-	-	-	2,29
357 Neuropatía inflamatoria y tóxica	-	-	-	-	-	-	-	-	-
358 Trastornos mioneurales	0,36	-	-	-	-	-	-	-	-
359 Distrofias musculares y otras miopatías	0,18	-	4,03	-	-	-	-	-	-
360 Trastornos del globo ocular	-	-	-	-	-	-	-	-	-
361 Desprendimiento y defectos de la retina	-	-	-	-	-	-	-	-	-
362 Otros trastornos de la retina	-	-	-	-	-	-	-	-	-
363 Inflamación y cicatrices coriorretinianas y otros trastornos de la coroides	-	-	-	-	-	-	-	-	-
364 Trastornos del iris y del cuerpo ciliar	-	-	-	-	-	-	-	-	-
365 Glaucoma	-	-	-	-	-	-	-	-	-
366 Catarata	-	-	-	-	-	-	-	-	-
367 Trastornos de la refracción y de la acomodación	-	-	-	-	-	-	-	-	-
368 Alteraciones de la visión	-	-	-	-	-	-	-	-	-
369 Ceguera y disminución de la agudeza visual	-	-	-	-	-	-	-	-	-
370 Queratitis	-	-	-	-	-	-	-	-	-
371 Opacidad y otros trastornos de la córnea	-	-	-	-	-	-	-	-	-
372 Trastornos de la conjuntiva	-	-	-	-	-	-	-	-	-
373 Inflamación del párpado	-	-	-	-	-	-	-	-	-
374 Otros trastornos de los párpados	-	-	-	-	-	-	-	-	-
375 Trastornos del aparato lagrimal	-	-	-	-	-	-	-	-	-
376 Trastornos de la órbita	-	-	-	-	-	-	-	-	-
377 Trastornos del nervio y de las vías ópticas	-	-	-	-	-	-	-	-	-
378 Estrabismo y otros trastornos de la movilidad binocular	-	-	-	-	-	-	-	-	-
379 Otros trastornos del ojo	-	-	-	-	-	-	-	-	-
380 Trastornos del oído externo	-	-	-	-	-	-	-	-	-
381 Otitis media aguda no supurativa y trastornos de la trompa de Eustaquio	-	-	-	-	-	-	-	-	-
382 Otitis media supurativa y la no especificada	-	-	-	-	-	-	-	-	-
383 Mastoiditis y afecciones relacionadas	-	-	-	-	-	-	-	-	-
384 Otros trastornos de la membrana de tímpano	-	-	-	-	-	-	-	-	-
385 Otros trastornos del oído medio y de la mastoides	-	-	-	-	-	-	-	-	-
386 Síndrome vertiginoso y otros trastornos del sistema vestibular	-	-	-	-	-	-	-	-	-

387	Otosclerosis	-	-	-	-	-	-	-	-
-----	--------------------	---	---	---	---	---	---	---	---

I.6. MORTALIDAD ESPECÍFICA POR EDAD Y CAUSA DETALLADA (999 RÚBRICAS). TASAS POR 100.000 HABITANTES. MUJERES (Continuación).

CAUSA	De 35 a 39 años	De 40 a 44 años	De 45 a 49 años	De 50 a 54 años	De 55 a 59 años	De 60 a 64 años	De 65 a 69 años	De 70 a 74 años	De 75 y más años
355 Mononeuritis del miembro inferior	-	-	-	-	-	-	-	-	-
356 Neuropatía periférica idiopática y hereditaria	-	-	-	-	-	-	3,65	-	-
357 Neuropatía inflamatoria y tóxica	-	-	-	-	-	-	-	-	-
358 Trastornos mioneurales	-	-	-	-	3,78	-	-	-	2,88
359 Distrofias musculares y otras miopatías.....	-	-	-	-	-	-	-	-	-
360 Trastornos del globo ocular.....	-	-	-	-	-	-	-	-	-
361 Desprendimiento y defectos de la retina	-	-	-	-	-	-	-	-	-
362 Otros trastornos de la retina	-	-	-	-	-	-	-	-	-
363 Inflamación y cicatrices coriorretinianas y otros trastornos de la coroides	-	-	-	-	-	-	-	-	-
364 Trastornos del iris y del cuerpo ciliar.....	-	-	-	-	-	-	-	-	-
365 Glaucoma	-	-	-	-	-	-	-	-	-
366 Catarata.....	-	-	-	-	-	-	-	-	-
367 Trastornos de la refracción y de la acomodación.....	-	-	-	-	-	-	-	-	-
368 Alteraciones de la visión.....	-	-	-	-	-	-	-	-	-
369 Ceguera y disminución de la agudeza visual.....	-	-	-	-	-	-	-	-	-
370 Queratitis.....	-	-	-	-	-	-	-	-	-
371 Opacidad y otros trastornos de la córnea	-	-	-	-	-	-	-	-	-
372 Trastornos de la conjuntiva	-	-	-	-	-	-	-	-	-
373 Inflamación del párpado.....	-	-	-	-	-	-	-	-	-
374 Otros trastornos de los párpados	-	-	-	-	-	-	-	-	-
375 Trastornos del aparato lagrimal	-	-	-	-	-	-	-	-	-
376 Trastornos de la órbita.....	-	-	-	-	-	-	-	-	-
377 Trastornos del nervio y de las vías ópticas.....	-	-	-	-	-	-	-	-	-
378 Estrabismo y otros trastornos de la movilidad binocular	-	-	-	-	-	-	-	-	-
379 Otros trastornos del ojo.....	-	-	-	-	-	-	-	-	-
380 Trastornos del oído externo.....	-	-	-	-	-	-	-	-	-
381 Otitis media aguda no supurativa y trastornos de la trompa de Eustaquio.....	-	-	-	-	-	-	-	-	-
382 Otitis media supurativa y la no especificada	-	-	-	-	-	-	-	-	-
383 Mastoiditis y afecciones relacionadas.....	-	-	-	-	-	-	-	-	-
384 Otros trastornos de la membrana de tímpano.....	-	-	-	-	-	-	-	-	-
385 Otros trastornos del oído medio y de la mastoides	-	-	-	-	-	-	-	-	-
386 Síndrome vertiginoso y otros trastornos del sistema vestibular	-	-	-	-	-	-	-	-	-
387 Otosclerosis.....	-	-	-	-	-	-	-	-	-

I.6. MORTALIDAD ESPECÍFICA POR EDAD Y CAUSA DETALLADA (999 RÚBRICAS). TASAS POR 100.000 HABITANTES. MUJERES (Continuación).

CAUSA	TOTAL	Menos de 1 año	De 1 a 4 años	De 5 a 9 años	De 10 a 14 años	De 15 a 19 años	De 20 a 24 años	De 25 a 29 años	De 30 a 34 años
388 Otros trastornos del oído.....	-	-	-	-	-	-	-	-	-
389 Sordera.....	-	-	-	-	-	-	-	-	-
390 Fiebre reumática sin mención de complicación cardíaca.....	-	-	-	-	-	-	-	-	-
391 Fiebre reumática con complicación cardíaca.....	-	-	-	-	-	-	-	-	-
392 Corea reumática.....	-	-	-	-	-	-	-	-	-
393 Pericarditis reumática crónica.....	-	-	-	-	-	-	-	-	-
394 Enfermedades de la válvula mitral.....	5,03	-	-	-	-	-	-	-	-
395 Enfermedades de la válvula aórtica.....	-	-	-	-	-	-	-	-	-
396 Enfermedades de la válvula mitral y aórtica.....	2,34	-	-	-	-	-	-	-	-
397 Enfermedades de otras estructuras del endocardio.....	-	-	-	-	-	-	-	-	-
398 Otras enfermedades reumáticas del corazón.....	0,18	-	-	-	-	-	-	-	-
401 Hipertensión esencial.....	4,85	-	-	-	-	-	-	-	-
402 Enfermedad cardíaca hipertensiva.....	5,75	-	-	-	-	-	-	-	-
403 Enfermedad renal hipertensiva.....	0,90	-	-	-	-	-	-	-	-
404 Enfermedad cardiorenal hipertensiva.....	3,60	-	-	-	-	-	-	-	-
405 Hipertensión secundaria.....	-	-	-	-	-	-	-	-	-
410 Infarto agudo de miocardio.....	46,75	-	-	-	-	-	-	-	-
411 Otras formas agudas y subagudas de la enfermedad isquémica de corazón.....	0,72	-	-	-	-	-	-	-	-
412 Infarto antiguo del miocardio.....	0,18	-	-	-	-	-	-	-	-
413 Angina de pecho.....	0,72	-	-	-	-	-	-	-	-
414 Otras formas de la enfermedad isquémica crónica del corazón.....	30,93	-	-	-	-	-	-	-	-
415 Enfermedad cardiopulmonar aguda.....	2,88	-	-	-	-	-	-	-	-
416 Enfermedad cardiopulmonar crónica.....	1,08	-	-	-	-	-	-	-	-
417 Otra enfermedad de la circulación pulmonar.....	-	-	-	-	-	-	-	-	-
420 Pericarditis aguda.....	-	-	-	-	-	-	-	-	-
421 Endocarditis aguda y subaguda.....	-	-	-	-	-	-	-	-	-
422 Miocarditis aguda.....	0,18	-	-	-	-	-	2,10	-	-
423 Otras enfermedades del pericardio.....	0,18	-	-	-	-	-	-	-	-
424 Otras enfermedades del endocardio.....	7,55	-	-	-	-	-	-	-	-
425 Cardiomiopatía.....	1,08	-	-	-	-	-	-	-	-
426 Trastornos de la conducción.....	0,72	-	-	-	-	-	-	-	2,29
427 Disritmia cardíaca.....	11,69	-	-	-	-	-	-	-	-
428 Insuficiencia cardíaca.....	63,11	-	-	-	-	-	-	-	-
429 Descripciones y complicaciones mal definidas de las enfermedades del corazón.....	8,81	16,82	-	-	-	-	-	2,14	2,29

I.6. MORTALIDAD ESPECÍFICA POR EDAD Y CAUSA DETALLADA (999 RÚBRICAS). TASAS POR 100.000 HABITANTES. MUJERES (Continuación).

CAUSA	De 35 a 39 años	De 40 a 44 años	De 45 a 49 años	De 50 a 54 años	De 55 a 59 años	De 60 a 64 años	De 65 a 69 años	De 70 a 74 años	De 75 y más años
388 Otros trastornos del oído.....	-	-	-	-	-	-	-	-	-
389 Sordera.....	-	-	-	-	-	-	-	-	-
390 Fiebre reumática sin mención de complicación cardíaca.....	-	-	-	-	-	-	-	-	-
391 Fiebre reumática con complicación cardíaca..	-	-	-	-	-	-	-	-	-
392 Corea reumática.....	-	-	-	-	-	-	-	-	-
393 Pericarditis reumática crónica.....	-	-	-	-	-	-	-	-	-
394 Enfermedades de la válvula mitral.....	-	3,08	-	3,72	3,78	-	14,59	30,38	40,27
395 Enfermedades de la válvula aórtica.....	-	-	-	-	-	-	-	-	-
396 Enfermedades de la válvula mitral y aórtica	-	-	-	-	3,78	3,49	7,29	17,36	14,38
397 Enfermedades de otras estructuras del endocardio.....	-	-	-	-	-	-	-	-	-
398 Otras enfermedades reumáticas del corazón..	-	-	-	-	-	-	-	4,34	-
401 Hipertensión esencial.....	-	-	-	-	-	3,49	7,29	8,68	63,28
402 Enfermedad cardíaca hipertensiva	-	-	-	-	3,78	6,98	7,29	8,68	71,91
403 Enfermedad renal hipertensiva.....	-	-	-	-	-	-	-	-	14,38
404 Enfermedad cardiorenal hipertensiva	-	-	-	-	-	-	-	13,02	48,90
405 Hipertensión secundaria	-	-	-	-	-	-	-	-	-
410 Infarto agudo de miocardio.....	2,53	-	3,31	-	11,34	31,43	83,87	164,92	532,13
411 Otras formas agudas y subagudas de la enfermedad isquémica de corazón	-	-	-	-	-	-	-	4,34	8,63
412 Infarto antiguo del miocardio	-	-	-	-	-	-	-	-	2,88
413 Angina de pecho.....	-	-	-	-	-	-	-	4,34	8,63
414 Otras formas de la enfermedad isquémica crónica del corazón.....	-	3,08	-	3,72	3,78	38,42	47,41	78,12	365,30
415 Enfermedad cardiopulmonar aguda.....	-	3,08	3,31	-	3,78	-	-	13,02	28,76
416 Enfermedad cardiopulmonar crónica.....	-	-	3,31	-	-	-	-	8,68	8,63
417 Otra enfermedad de la circulación pulmonar ..	-	-	-	-	-	-	-	-	-
420 Pericarditis aguda.....	-	-	-	-	-	-	-	-	-
421 Endocarditis aguda y subaguda	-	-	-	-	-	-	-	-	-
422 Miocarditis aguda	-	-	-	-	-	-	-	-	-
423 Otras enfermedades del pericardio	-	-	-	-	-	-	-	-	2,88
424 Otras enfermedades del endocardio.....	-	3,08	6,61	3,72	3,78	3,49	10,94	47,74	63,28
425 Cardiomiopatía	-	-	-	-	-	3,49	-	-	14,38
426 Trastornos de la conducción	-	-	-	-	-	-	-	-	8,63
427 Disritmia cardíaca.....	-	-	-	-	-	-	10,94	17,36	166,83
428 Insuficiencia cardíaca.....	-	-	-	-	7,56	10,48	21,88	99,82	911,81
429 Descripciones y complicaciones mal definidas de las enfermedades del corazón	-	-	-	-	-	-	14,59	17,36	109,30

1.6. MORTALIDAD ESPECÍFICA POR EDAD Y CAUSA DETALLADA (999 RÚBRICAS). TASAS POR 100.000 HABITANTES. MUJERES (Continuación).

CAUSA	TOTAL	Menos de 1 año	De 1 a 4 años	De 5 a 9 años	De 10 a 14 años	De 15 a 19 años	De 20 a 24 años	De 25 a 29 años	De 30 a 34 años
430 Hemorragia subaracnoidea	2,16	-	-	-	-	-	-	-	4,59
431 Hemorragia intracerebral	11,51	-	-	-	-	-	-	-	-
432 Otra hemorragia intracraneal y la no especificada.....	-	-	-	-	-	-	-	-	-
433 Oclusión y estenosis de las arterias precerebrales	0,36	-	-	-	-	-	-	-	-
434 Oclusión de las arterias cerebrales	18,52	-	-	-	-	-	-	-	-
435 Isquemia cerebral transitoria.....	-	-	-	-	-	-	-	-	-
436 Enfermedad cerebrovascular aguda pero mal definida.....	79,11	-	-	-	-	-	-	-	-
437 Otras enfermedades cerebrovasculares y la mal definida	3,78	-	-	-	-	-	-	-	-
438 Efectos tardíos de enfermedad cerebrovascular	0,72	-	-	-	-	-	-	-	-
440 Arteriosclerosis.....	10,79	-	-	-	-	-	-	-	-
441 Aneurisma aórtico	0,54	-	-	-	-	-	-	-	-
442 Otros aneurismas	0,18	-	-	-	-	-	-	-	-
443 Otra enfermedad vascular periférica.....	1,62	-	-	-	-	-	-	-	-
444 Embolia y trombosis arteriales.....	1,62	-	-	-	-	-	-	-	-
446 Poliarteritis nudosa y afecciones afines	0,18	-	-	-	-	-	-	-	-
447 Otros trastornos arteriales o arteriolares	0,36	-	-	-	-	-	-	-	-
448 Enfermedades de los vasos capilares	-	-	-	-	-	-	-	-	-
451 Flebitis y tromboflebitis	0,36	-	-	-	-	-	-	-	-
452 Trombosis de la vena porta.....	-	-	-	-	-	-	-	-	-
453 Otras embolias y trombosis venosas	0,54	-	-	-	-	-	-	-	-
454 Várices de los miembros inferiores.....	-	-	-	-	-	-	-	-	-
455 Hemorroides	-	-	-	-	-	-	-	-	-
456 Varices de otros sitios	0,18	-	-	-	-	-	-	-	-
457 Trastornos no infecciosos de los vasos linfáticos.....	-	-	-	-	-	-	-	-	-
458 Hipotensión.....	-	-	-	-	-	-	-	-	-
459 Otros trastornos del aparato circulatorio	1,08	-	-	-	-	-	-	-	-
460 Rinofaringitis aguda [resfriado común]	-	-	-	-	-	-	-	-	-
461 Sinusitis aguda	-	-	-	-	-	-	-	-	-
462 Faringitis aguda.....	-	-	-	-	-	-	-	-	-
463 Amigdalitis aguda.....	-	-	-	-	-	-	-	-	-
464 Laringitis y traqueítis agudas	-	-	-	-	-	-	-	-	-
465 Infecciones agudas de las vías respiratorias superiores de localización múltiple o no especificada.....	-	-	-	-	-	-	-	-	-
466 Bronquitis y bronquiolitis agudas.....	0,90	-	-	-	-	-	-	-	-
470 Desviación del tabique nasal.....	-	-	-	-	-	-	-	-	-

I.6. MORTALIDAD ESPECÍFICA POR EDAD Y CAUSA DETALLADA (999 RÚBRICAS). TASAS POR 100.000 HABITANTES. MUJERES (Continuación).

CAUSA	De 35 a 39 años	De 40 a 44 años	De 45 a 49 años	De 50 a 54 años	De 55 a 59 años	De 60 a 64 años	De 65 a 69 años	De 70 a 74 años	De 75 y más años
430 Hemorragia subaracnoidea	-	-	-	3,72	7,56	-	-	13,02	11,51
431 Hemorragia intracerebral.....	-	-	-	7,44	7,56	27,94	10,94	56,42	103,55
432 Otra hemorragia intracraneal y la no especificada.....	-	-	-	-	-	-	-	-	-
433 Oclusión y estenosis de las arterias precerebrales	-	-	-	-	-	-	-	4,34	2,88
434 Oclusión de las arterias cerebrales.....	-	-	-	-	3,78	6,98	7,29	34,72	258,87
435 Isquemia cerebral transitoria	-	-	-	-	-	-	-	-	-
436 Enfermedad cerebrovascular aguda pero mal definida.....	-	3,08	-	3,72	-	13,97	29,17	203,98	1.090,15
437 Otras enfermedades cerebrovasculares y la mal definida.....	-	-	3,31	-	-	-	-	4,34	54,65
438 Efectos tardíos de enfermedad cerebrovascular	-	-	-	-	-	-	-	-	11,51
440 Arteriosclerosis	-	-	-	-	-	-	7,29	-	166,83
441 Aneurisma aórtico.....	-	-	-	-	-	6,98	-	-	2,88
442 Otros aneurismas	-	-	-	-	3,78	-	-	-	-
443 Otra enfermedad vascular periférica.....	-	-	-	-	-	-	-	-	25,89
444 Embolia y trombosis arteriales	-	3,08	-	-	-	-	-	8,68	17,26
446 Poliarteritis nudosa y afecciones afines	-	-	-	-	-	3,49	-	-	-
447 Otros trastornos arteriales o arteriolares	-	-	-	-	-	-	-	-	5,75
448 Enfermedades de los vasos capilares	-	-	-	-	-	-	-	-	-
451 Flebitis y tromboflebitis	-	-	-	-	-	-	-	4,34	2,88
452 Trombosis de la vena porta.....	-	-	-	-	-	-	-	-	-
453 Otras embolias y trombosis venosas	-	-	-	-	-	-	3,65	-	5,75
454 Várices de los miembros inferiores	-	-	-	-	-	-	-	-	-
455 Hemorroides.....	-	-	-	-	-	-	-	-	-
456 Varices de otros sitios	-	-	-	-	-	-	-	-	2,88
457 Trastornos no infecciosos de los vasos linfáticos	-	-	-	-	-	-	-	-	-
458 Hipotensión.....	-	-	-	-	-	-	-	-	-
459 Otros trastornos del aparato circulatorio.....	-	-	-	-	-	-	3,65	4,34	11,51
460 Rinofaringitis aguda [resfriado común].....	-	-	-	-	-	-	-	-	-
461 Sinusitis aguda.....	-	-	-	-	-	-	-	-	-
462 Faringitis aguda.....	-	-	-	-	-	-	-	-	-
463 Amigdalitis aguda	-	-	-	-	-	-	-	-	-
464 Laringitis y traqueítis agudas	-	-	-	-	-	-	-	-	-
465 Infecciones agudas de las vías respiratorias superiores de localización múltiple o no especificada.....	-	-	-	-	-	-	-	-	-
466 Bronquitis y bronquiolitis agudas	-	-	-	-	-	-	-	-	14,38

470 Desviación del tabique nasal..... - - - - - - - - -

I.6. MORTALIDAD ESPECÍFICA POR EDAD Y CAUSA DETALLADA (999 RÚBRICAS). TASAS POR 100.000 HABITANTES. MUJERES (Continuación).

CAUSA	TOTAL	Menos de 1 año	De 1 a 4 años	De 5 a 9 años	De 10 a 14 años	De 15 a 19 años	De 20 a 24 años	De 25 a 29 años	De 30 a 34 años
471 Pólipos nasales	-	-	-	-	-	-	-	-	-
472 Faringitis y rinofaringitis crónicas	-	-	-	-	-	-	-	-	-
473 Sinusitis crónica.....	-	-	-	-	-	-	-	-	-
474 Enfermedad crónica de las amígdalas y vegetaciones adenoides	-	-	-	-	-	-	-	-	-
475 Absceso periamigdalino	-	-	-	-	-	-	-	-	-
476 Laringitis y laringotraqueítis crónicas	-	-	-	-	-	-	-	-	-
477 Rinitis alérgica.....	0,18	-	-	-	-	-	-	-	-
478 Otras enfermedades de las vías respiratorias superiores	-	-	-	-	-	-	-	-	-
480 Neumonía vírica.....	-	-	-	-	-	-	-	-	-
481 Neumonía neumocócica.....	1,44	-	-	-	-	-	-	-	-
482 Otras neumonías bacterianas	-	-	-	-	-	-	-	-	-
483 Neumonía debida a otro microorganismo especificado.....	-	-	-	-	-	-	-	-	-
484 Neumonía en enfermedades infecciosas clasificadas en otra parte.....	-	-	-	-	-	-	-	-	-
485 Bronconeumonía, organismo causal no especificado.....	2,52	16,82	-	-	-	-	-	-	-
486 Neumonía, organismo causal no especificado	3,78	-	-	-	-	-	-	-	-
487 Influenza.....	1,26	-	-	-	-	-	-	-	-
490 Bronquitis no especificada como aguda ni como crónica	0,54	-	-	-	-	-	-	-	-
491 Bronquitis crónica.....	1,62	-	-	-	-	-	-	-	-
492 Enfisema	1,08	-	-	-	-	-	-	-	-
493 Asma	1,80	-	-	-	-	-	-	-	-
494 Bronquiectasia	0,54	-	-	-	-	-	-	-	-
495 Alveolitis alérgica extrínseca.....	-	-	-	-	-	-	-	-	-
496 Obstrucción crónica de las vías respiratorias no clasificada en otra parte.....	15,64	-	-	-	-	-	-	-	-
500 Antracosilicosis.....	-	-	-	-	-	-	-	-	-
501 Asbestosis.....	-	-	-	-	-	-	-	-	-
502 Neumoconiosis debida a otros tipos de sílice o silicatos	-	-	-	-	-	-	-	-	-
503 Neumoconiosis debida a otro polvo inorgánico...	-	-	-	-	-	-	-	-	-
504 Neumopatía debida a la inhalación de otro tipo de polvo	-	-	-	-	-	-	-	-	-
505 Neumoconiosis no especificada	-	-	-	-	-	-	-	-	-
506 Afecciones respiratorias debidas a emanaciones y vapores de origen químico	-	-	-	-	-	-	-	-	-

507	Neumonitis debida a sólidos y líquidos	1,62	-	-	-	-	-	-	-	-
-----	--	------	---	---	---	---	---	---	---	---

I.6. MORTALIDAD ESPECÍFICA POR EDAD Y CAUSA DETALLADA (999 RÚBRICAS). TASAS POR 100.000 HABITANTES. MUJERES (Continuación).

CAUSA	De 35 a 39 años	De 40 a 44 años	De 45 a 49 años	De 50 a 54 años	De 55 a 59 años	De 60 a 64 años	De 65 a 69 años	De 70 a 74 años	De 75 y más años
471 Pólipos nasales	-	-	-	-	-	-	-	-	-
472 Faringitis y rinofaringitis crónicas	-	-	-	-	-	-	-	-	-
473 Sinusitis crónica.....	-	-	-	-	-	-	-	-	-
474 Enfermedad crónica de las amígdalas y vegetaciones adenoides	-	-	-	-	-	-	-	-	-
475 Absceso periamigdalino	-	-	-	-	-	-	-	-	-
476 Laringitis y laringotraqueítis crónicas	-	-	-	-	-	-	-	-	-
477 Rinitis alérgica.....	-	-	-	-	-	-	-	-	2,88
478 Otras enfermedades de las vías respiratorias superiores	-	-	-	-	-	-	-	-	-
480 Neumonía vírica.....	-	-	-	-	-	-	-	-	-
481 Neumonía neumocócica.....	-	-	-	-	-	-	-	4,34	20,13
482 Otras neumonías bacterianas	-	-	-	-	-	-	-	-	-
483 Neumonía debida a otro microorganismo especificado.....	-	-	-	-	-	-	-	-	-
484 Neumonía en enfermedades infecciosas clasificadas en otra parte.....	-	-	-	-	-	-	-	-	-
485 Bronconeumonía, organismo causal no especificado.....	-	-	-	-	3,78	-	-	4,34	31,64
486 Neumonía, organismo causal no especificado	-	-	-	-	-	3,49	-	4,34	54,65
487 Influenza.....	-	-	-	-	-	-	-	-	20,13
490 Bronquitis no especificada como aguda ni como crónica	-	-	-	-	-	-	-	-	8,63
491 Bronquitis crónica.....	-	-	-	-	-	3,49	-	-	23,01
492 Enfisema	-	-	-	-	-	-	-	-	17,26
493 Asma	-	-	3,31	-	3,78	-	10,94	4,34	11,51
494 Bronquiectasia	-	-	-	-	-	3,49	-	-	5,75
495 Alveolitis alérgica extrínseca.....	-	-	-	-	-	-	-	-	-
496 Obstrucción crónica de las vías respiratorias no clasificada en otra parte.....	-	-	-	-	-	6,98	32,82	21,70	204,22
500 Antracosilicosis.....	-	-	-	-	-	-	-	-	-
501 Asbestosis.....	-	-	-	-	-	-	-	-	-
502 Neumoconiosis debida a otros tipos de sílice o silicatos.....	-	-	-	-	-	-	-	-	-
503 Neumoconiosis debida a otro polvo inorgánico...	-	-	-	-	-	-	-	-	-
504 Neumopatía debida a la inhalación de otro tipo de polvo	-	-	-	-	-	-	-	-	-
505 Neumoconiosis no especificada	-	-	-	-	-	-	-	-	-
506 Afecciones respiratorias debidas a emanaciones y vapores de origen químico	-	-	-	-	-	-	-	-	-

507	Neumonitis debida a sólidos y líquidos	-	-	-	-	-	3,49	-	4,34	20,13
-----	--	---	---	---	---	---	------	---	------	-------

I.6. MORTALIDAD ESPECÍFICA POR EDAD Y CAUSA DETALLADA (999 RÚBRICAS). TASAS POR 100.000 HABITANTES. MUJERES (Continuación).

CAUSA	TOTAL	Menos de 1 año	De 1 a 4 años	De 5 a 9 años	De 10 a 14 años	De 15 a 19 años	De 20 a 24 años	De 25 a 29 años	De 30 a 34 años
508 Afecciones respiratorias debidas a otros agentes externos y al no especificado	-	-	-	-	-	-	-	-	-
510 Empiema	-	-	-	-	-	-	-	-	-
511 Pleuresía	0,72	-	-	-	-	-	-	-	-
512 Neumotórax	0,18	-	-	-	-	-	-	-	-
513 Absceso del pulmón y del mediastino.....	-	-	-	-	-	-	-	-	-
514 Congestión e hipostasis pulmonares	0,18	-	-	-	-	-	-	-	-
515 Fibrosis pulmonar posinflamatoria	2,70	-	-	-	-	-	-	-	-
516 Otra neumopatía alveolar y parietoalveolar.....	-	-	-	-	-	-	-	-	-
517 Neumopatía en afecciones clasificadas en otra parte.....	-	-	-	-	-	-	-	-	-
518 Otra neumopatía.....	9,53	-	-	-	-	-	-	-	2,29
519 Otras enfermedades del aparato respiratorio.....	10,43	-	-	-	-	-	-	-	-
520 Trastornos del desarrollo y de la erupción de los dientes	-	-	-	-	-	-	-	-	-
521 Enfermedades de los tejidos dentarios duros.....	-	-	-	-	-	-	-	-	-
522 Enfermedades de la pulpa y de los tejidos periapicales.....	-	-	-	-	-	-	-	-	-
523 Enfermedades periodontales y de la encía	-	-	-	-	-	-	-	-	-
524 Anomalías dentofaciales, incluso la mala oclusión.....	-	-	-	-	-	-	-	-	-
525 Otras afecciones de los dientes y de sus estructuras de sostén	-	-	-	-	-	-	-	-	-
526 Enfermedades de los maxilares	-	-	-	-	-	-	-	-	-
527 Enfermedades de las glándulas salivales	-	-	-	-	-	-	-	-	-
528 Enfermedades de los tejidos blandos de la cavidad bucal, excepto las lesiones específicas de las encías y de la lengua	0,18	-	-	-	-	-	-	-	-
529 Afecciones de la lengua	-	-	-	-	-	-	-	-	-
530 Enfermedades del esófago.....	0,18	-	-	-	-	-	-	-	-
531 Úlcera gástrica.....	0,72	-	-	-	-	-	-	-	-
532 Úlcera duodenal.....	0,54	-	-	-	-	-	-	-	-
533 Úlcera péptica, de sitio no especificado	0,54	-	-	-	-	-	-	-	-
534 Úlcera gastroyeyunal	-	-	-	-	-	-	-	-	-
535 Gastritis y duodenitis	0,36	-	-	-	-	-	-	-	-
536 Trastornos gástricos funcionales	-	-	-	-	-	-	-	-	-
537 Otros trastornos del estómago y del duodeno.....	0,18	-	-	-	-	-	-	-	-
540 Apendicitis aguda	0,36	-	-	-	-	-	-	-	-
541 Apendicitis no calificada.....	-	-	-	-	-	-	-	-	-

542	Otra apendicitis.....	-	-	-	-	-	-	-	-	-
-----	-----------------------	---	---	---	---	---	---	---	---	---

I.6. MORTALIDAD ESPECÍFICA POR EDAD Y CAUSA DETALLADA (999 RÚBRICAS). TASAS POR 100.000 HABITANTES. MUJERES (Continuación).

CAUSA	De 35 a 39 años	De 40 a 44 años	De 45 a 49 años	De 50 a 54 años	De 55 a 59 años	De 60 a 64 años	De 65 a 69 años	De 70 a 74 años	De 75 y más años
508 Afecciones respiratorias debidas a otros agentes externos y al no especificado	-	-	-	-	-	-	-	-	-
510 Empiema	-	-	-	-	-	-	-	-	-
511 Pleuresía	-	-	-	-	-	-	-	-	11,51
512 Neumotórax	-	-	-	-	-	-	-	-	2,88
513 Absceso del pulmón y del mediastino.....	-	-	-	-	-	-	-	-	-
514 Congestión e hipostasis pulmonares	-	-	-	-	-	-	-	-	2,88
515 Fibrosis pulmonar posinflamatoria	2,53	-	-	-	-	3,49	-	8,68	31,64
516 Otra neumopatía alveolar y parietoalveolar.....	-	-	-	-	-	-	-	-	-
517 Neumopatía en afecciones clasificadas en otra parte.....	-	-	-	-	-	-	-	-	-
518 Otra neumopatía.....	2,53	-	-	7,44	-	-	14,59	8,68	123,68
519 Otras enfermedades del aparato respiratorio.....	-	-	-	-	3,78	-	3,65	21,70	146,70
520 Trastornos del desarrollo y de la erupción de los dientes	-	-	-	-	-	-	-	-	-
521 Enfermedades de los tejidos dentarios duros.....	-	-	-	-	-	-	-	-	-
522 Enfermedades de la pulpa y de los tejidos periapicales.....	-	-	-	-	-	-	-	-	-
523 Enfermedades periodontales y de la encía	-	-	-	-	-	-	-	-	-
524 Anomalías dentofaciales, incluso la mala oclusión.....	-	-	-	-	-	-	-	-	-
525 Otras afecciones de los dientes y de sus estructuras de sostén	-	-	-	-	-	-	-	-	-
526 Enfermedades de los maxilares	-	-	-	-	-	-	-	-	-
527 Enfermedades de las glándulas salivales	-	-	-	-	-	-	-	-	-
528 Enfermedades de los tejidos blandos de la cavidad bucal, excepto las lesiones específicas de las encías y de la lengua	-	-	-	-	-	-	-	-	2,88
529 Afecciones de la lengua	-	-	-	-	-	-	-	-	-
530 Enfermedades del esófago.....	-	-	-	-	-	-	3,65	-	-
531 Úlcera gástrica.....	-	-	-	-	-	-	-	8,68	5,75
532 Úlcera duodenal.....	-	-	-	-	-	-	-	-	8,63
533 Úlcera péptica, de sitio no especificado	-	3,08	-	-	-	-	-	-	5,75
534 Úlcera gastroyeyunal	-	-	-	-	-	-	-	-	-
535 Gastritis y duodenitis	-	-	-	-	-	-	-	4,34	2,88
536 Trastornos gástricos funcionales	-	-	-	-	-	-	-	-	-
537 Otros trastornos del estómago y del duodeno.....	-	-	-	-	-	-	-	-	2,88
540 Apendicitis aguda	-	-	-	-	-	-	-	-	5,75
541 Apendicitis no calificada.....	-	-	-	-	-	-	-	-	-

542	Otra apendicitis.....	-	-	-	-	-	-	-	-
-----	-----------------------	---	---	---	---	---	---	---	---

I.6. MORTALIDAD ESPECÍFICA POR EDAD Y CAUSA DETALLADA (999 RÚBRICAS). TASAS POR 100.000 HABITANTES. MUJERES (Continuación).

CAUSA	TOTAL	Menos de 1 año	De 1 a 4 años	De 5 a 9 años	De 10 a 14 años	De 15 a 19 años	De 20 a 24 años	De 25 a 29 años	De 30 a 34 años
543 Otras enfermedades del apéndice.....	-	-	-	-	-	-	-	-	-
550 Hernia inguinal.....	-	-	-	-	-	-	-	-	-
551 Otra hernia de la cavidad abdominal, con gangrena.....	-	-	-	-	-	-	-	-	-
552 Otra hernia de la cavidad abdominal con obstrucción pero sin mención de gangrena.....	1,26	-	-	-	-	-	-	-	-
553 Otra hernia de la cavidad abdominal sin mención de obstrucción ni gangrena.....	0,18	-	-	-	-	-	-	-	-
555 Enteritis regional.....	-	-	-	-	-	-	-	-	-
556 Proctocolitis idiopática.....	-	-	-	-	-	-	-	-	-
557 Insuficiencia vascular intestinal.....	3,42	-	-	-	-	-	-	-	-
558 Otras colitis y gastroenteritis no infecciosas.....	0,18	-	-	-	-	-	-	-	-
560 Obstrucción intestinal sin mención de hernia.....	1,44	-	-	-	-	-	-	-	-
562 Divertículo del intestino.....	1,08	-	-	-	-	-	-	-	-
564 Trastornos digestivos funcionales, no clasificados en otra parte.....	-	-	-	-	-	-	-	-	-
565 Fisura y fístula del ano.....	-	-	-	-	-	-	-	-	-
566 Absceso de las regiones anal y rectal.....	-	-	-	-	-	-	-	-	-
567 Peritonitis.....	1,44	-	-	-	-	-	-	-	-
568 Otros trastornos del peritoneo.....	-	-	-	-	-	-	-	-	-
569 Otros trastornos del intestino.....	0,90	-	-	-	-	-	-	-	-
570 Necrosis aguda y subaguda del hígado.....	-	-	-	-	-	-	-	-	-
571 Cirrosis y otras enfermedades crónicas del hígado.....	7,91	-	-	-	-	-	-	-	-
572 Absceso hepático y secuelas de las hepatopatías crónicas.....	0,36	-	-	-	-	-	-	-	-
573 Otros trastornos del hígado.....	0,90	-	-	-	-	-	-	-	-
574 Colelitiasis.....	1,26	-	-	-	-	-	-	-	-
575 Otros trastornos de la vesícula biliar.....	2,52	-	-	-	-	-	-	-	-
576 Otros trastornos de las vías biliares.....	0,54	-	-	-	-	-	-	-	-
577 Enfermedades del páncreas.....	1,98	-	-	-	-	-	-	-	-
578 Hemorragia gastrointestinal.....	4,14	-	-	-	-	-	-	-	2,29
579 Mala absorción intestinal.....	-	-	-	-	-	-	-	-	-
580 Glomerulonefritis aguda.....	-	-	-	-	-	-	-	-	-
581 Síndrome nefrótico.....	0,18	-	-	-	-	-	-	-	-
582 Glomerulonefritis crónica.....	-	-	-	-	-	-	-	-	-
583 Nefritis y nefropatía no especificadas como agudas ni como crónicas.....	0,18	-	-	-	-	-	-	-	-
584 Insuficiencia renal aguda.....	1,80	-	-	-	-	-	-	-	-

585	Insuficiencia renal crónica	8,09	-	-	-	-	-	-	-	-
-----	-----------------------------------	------	---	---	---	---	---	---	---	---

I.6. MORTALIDAD ESPECÍFICA POR EDAD Y CAUSA DETALLADA (999 RÚBRICAS). TASAS POR 100.000 HABITANTES. MUJERES (Continuación).

CAUSA	De 35 a 39 años	De 40 a 44 años	De 45 a 49 años	De 50 a 54 años	De 55 a 59 años	De 60 a 64 años	De 65 a 69 años	De 70 a 74 años	De 75 y más años
543 Otras enfermedades del apéndice.....	-	-	-	-	-	-	-	-	-
550 Hernia inguinal.....	-	-	-	-	-	-	-	-	-
551 Otra hernia de la cavidad abdominal, con gangrena.....	-	-	-	-	-	-	-	-	-
552 Otra hernia de la cavidad abdominal con obstrucción pero sin mención de gangrena.....	-	-	-	-	-	-	3,65	-	17,26
553 Otra hernia de la cavidad abdominal sin mención de obstrucción ni gangrena.....	-	-	-	-	-	-	-	-	2,88
555 Enteritis regional.....	-	-	-	-	-	-	-	-	-
556 Proctocolitis idiopática.....	-	-	-	-	-	-	-	-	-
557 Insuficiencia vascular intestinal.....	-	-	-	-	-	-	-	-	54,65
558 Otras colitis y gastroenteritis no infecciosas.....	-	-	-	-	-	-	-	-	2,88
560 Obstrucción intestinal sin mención de hernia.....	-	-	3,31	-	3,78	-	-	-	17,26
562 Divertículo del intestino.....	-	-	-	-	-	-	-	-	17,26
564 Trastornos digestivos funcionales, no clasificados en otra parte.....	-	-	-	-	-	-	-	-	-
565 Fisura y fístula del ano.....	-	-	-	-	-	-	-	-	-
566 Absceso de las regiones anal y rectal.....	-	-	-	-	-	-	-	-	-
567 Peritonitis.....	-	-	-	-	-	-	3,65	4,34	17,26
568 Otros trastornos del peritoneo.....	-	-	-	-	-	-	-	-	-
569 Otros trastornos del intestino.....	-	-	-	-	-	-	-	4,34	11,51
570 Necrosis aguda y subaguda del hígado.....	-	-	-	-	-	-	-	-	-
571 Cirrosis y otras enfermedades crónicas del hígado.....	-	6,16	3,31	7,44	22,68	17,46	18,23	43,40	37,39
572 Absceso hepático y secuelas de las hepatopatías crónicas.....	-	-	-	-	-	-	-	4,34	2,88
573 Otros trastornos del hígado.....	-	-	-	-	3,78	3,49	-	-	8,63
574 Colelitiasis.....	-	-	-	-	-	-	3,65	-	17,26
575 Otros trastornos de la vesícula biliar.....	-	-	-	-	-	3,49	-	4,34	34,52
576 Otros trastornos de las vías biliares.....	-	-	-	-	-	-	-	-	8,63
577 Enfermedades del páncreas.....	-	-	-	-	-	-	-	4,34	28,76
578 Hemorragia gastrointestinal.....	-	-	-	-	7,56	-	-	4,34	54,65
579 Mala absorción intestinal.....	-	-	-	-	-	-	-	-	-
580 Glomerulonefritis aguda.....	-	-	-	-	-	-	-	-	-
581 Síndrome nefrótico.....	-	-	-	-	-	-	-	-	2,88
582 Glomerulonefritis crónica.....	-	-	-	-	-	-	-	-	-
583 Nefritis y nefropatía no especificadas como agudas ni como crónicas.....	-	-	-	-	-	-	-	-	2,88
584 Insuficiencia renal aguda.....	-	-	-	-	-	-	3,65	-	25,89

585	Insuficiencia renal crónica	-	-	-	11,16	3,78	13,97	18,23	26,04	74,79
-----	-----------------------------------	---	---	---	-------	------	-------	-------	-------	-------

1.6. MORTALIDAD ESPECÍFICA POR EDAD Y CAUSA DETALLADA (999 RÚBRICAS). TASAS POR 100.000 HABITANTES. MUJERES (Continuación).

CAUSA	TOTAL	Menos de 1 año	De 1 a 4 años	De 5 a 9 años	De 10 a 14 años	De 15 a 19 años	De 20 a 24 años	De 25 a 29 años	De 30 a 34 años
586 Insuficiencia renal sin especificación	6,83	-	-	-	-	-	-	-	-
587 Esclerosis renal sin especificación.....	0,18	-	-	-	-	-	-	-	-
588 Trastornos derivados del defecto de la función renal.....	-	-	-	-	-	-	-	-	-
589 Riñón pequeño de causa desconocida.....	-	-	-	-	-	-	-	-	-
590 Infecciones renales	1,08	-	-	-	-	-	-	-	-
591 Hidronefrosis	-	-	-	-	-	-	-	-	-
592 Litiasis renal y ureteral	0,18	-	-	-	-	-	-	-	-
593 Otros trastornos renales y ureterales	0,36	-	-	-	-	-	-	-	-
594 Cálculos de las vías urinarias inferiores.....	-	-	-	-	-	-	-	-	-
595 Cistitis.....	-	-	-	-	-	-	-	-	-
596 Otros trastornos de la vejiga	-	-	-	-	-	-	-	-	-
597 Uretritis no transmitida sexualmente y síndrome ureteral	-	-	-	-	-	-	-	-	-
598 Estrechez de la uretra.....	-	-	-	-	-	-	-	-	-
599 Otros trastornos de la uretra y del aparato urinario.....	3,42	-	-	-	-	-	-	-	-
600 Hiperplasia de la próstata.....	-	-	-	-	-	-	-	-	-
601 Enfermedades inflamatorias de la próstata.....	-	-	-	-	-	-	-	-	-
602 Otros trastornos de la próstata.....	-	-	-	-	-	-	-	-	-
603 Hidrocele	-	-	-	-	-	-	-	-	-
604 Orquitis y epididimitis.....	-	-	-	-	-	-	-	-	-
605 Elongación excesiva del prepucio y fimosis.....	-	-	-	-	-	-	-	-	-
606 Esterilidad del varón.....	-	-	-	-	-	-	-	-	-
607 Trastornos del pene	-	-	-	-	-	-	-	-	-
608 Otros trastornos de los órganos genitales masculinos	-	-	-	-	-	-	-	-	-
610 Displasia mamaria benigna.....	-	-	-	-	-	-	-	-	-
611 Otros trastornos de la mama	-	-	-	-	-	-	-	-	-
614 Enfermedades inflamatorias del ovario, de la trompa de Falopio, del tejido celular pelviano y del peritoneo	-	-	-	-	-	-	-	-	-
615 Enfermedades inflamatorias del útero, excepto el cuello uterino	-	-	-	-	-	-	-	-	-
616 Enfermedades inflamatorias del cuello uterino, de la vagina y de la vulva	-	-	-	-	-	-	-	-	-
617 Endometriosis	-	-	-	-	-	-	-	-	-
618 Prolapso genital.....	-	-	-	-	-	-	-	-	-
619 Fístula que afecta el aparato genital femenino	-	-	-	-	-	-	-	-	-

620	Trastornos no inflamatorios del ovario, de la trompa de Falopio y del ligamento ancho.....	-	-	-	-	-	-	-	-	-
-----	--	---	---	---	---	---	---	---	---	---

1.6. MORTALIDAD ESPECÍFICA POR EDAD Y CAUSA DETALLADA (999 RÚBRICAS). TASAS POR 100.000 HABITANTES. MUJERES (Continuación).

CAUSA	De 35 a 39 años	De 40 a 44 años	De 45 a 49 años	De 50 a 54 años	De 55 a 59 años	De 60 a 64 años	De 65 a 69 años	De 70 a 74 años	De 75 y más años
586 Insuficiencia renal sin especificación	-	-	-	3,72	-	3,49	3,65	17,36	89,17
587 Esclerosis renal sin especificación.....	-	-	-	-	-	-	-	-	2,88
588 Trastornos derivados del defecto de la función renal.....	-	-	-	-	-	-	-	-	-
589 Riñón pequeño de causa desconocida.....	-	-	-	-	-	-	-	-	-
590 Infecciones renales	-	-	-	-	-	-	3,65	4,34	11,51
591 Hidronefrosis.....	-	-	-	-	-	-	-	-	-
592 Litiasis renal y ureteral.....	-	-	-	-	-	-	-	-	2,88
593 Otros trastornos renales y ureterales.....	-	-	-	-	-	-	-	-	5,75
594 Cálculos de las vías urinarias inferiores.....	-	-	-	-	-	-	-	-	-
595 Cistitis.....	-	-	-	-	-	-	-	-	-
596 Otros trastornos de la vejiga	-	-	-	-	-	-	-	-	-
597 Uretritis no transmitida sexualmente y síndrome ureteral.....	-	-	-	-	-	-	-	-	-
598 Estrechez de la uretra.....	-	-	-	-	-	-	-	-	-
599 Otros trastornos de la uretra y del aparato urinario.....	-	-	-	-	3,78	-	-	-	51,77
600 Hiperplasia de la próstata.....	-	-	-	-	-	-	-	-	-
601 Enfermedades inflamatorias de la próstata.....	-	-	-	-	-	-	-	-	-
602 Otros trastornos de la próstata.....	-	-	-	-	-	-	-	-	-
603 Hidrocele	-	-	-	-	-	-	-	-	-
604 Orquitis y epididimitis.....	-	-	-	-	-	-	-	-	-
605 Elongación excesiva del prepucio y fimosis.....	-	-	-	-	-	-	-	-	-
606 Esterilidad del varón.....	-	-	-	-	-	-	-	-	-
607 Trastornos del pene	-	-	-	-	-	-	-	-	-
608 Otros trastornos de los órganos genitales masculinos.....	-	-	-	-	-	-	-	-	-
610 Displasia mamaria benigna.....	-	-	-	-	-	-	-	-	-
611 Otros trastornos de la mama	-	-	-	-	-	-	-	-	-
614 Enfermedades inflamatorias del ovario, de la trompa de Falopio, del tejido celular pelviano y del peritoneo	-	-	-	-	-	-	-	-	-
615 Enfermedades inflamatorias del útero, excepto el cuello uterino.....	-	-	-	-	-	-	-	-	-
616 Enfermedades inflamatorias del cuello uterino, de la vagina y de la vulva	-	-	-	-	-	-	-	-	-
617 Endometriosis	-	-	-	-	-	-	-	-	-
618 Prolapso genital.....	-	-	-	-	-	-	-	-	-
619 Fístula que afecta el aparato genital femenino.....	-	-	-	-	-	-	-	-	-

620	Trastornos no inflamatorios del ovario, de la trompa de Falopio y del ligamento ancho.....	-	-	-	-	-	-	-	-	-
-----	--	---	---	---	---	---	---	---	---	---

I.6. MORTALIDAD ESPECÍFICA POR EDAD Y CAUSA DETALLADA (999 RÚBRICAS). TASAS POR 100.000 HABITANTES. MUJERES (Continuación).

CAUSA	TOTAL	Menos de 1 año	De 1 a 4 años	De 5 a 9 años	De 10 a 14 años	De 15 a 19 años	De 20 a 24 años	De 25 a 29 años	De 30 a 34 años
621 Trastornos del útero no clasificados en otra parte	-	-	-	-	-	-	-	-	-
622 Trastornos no inflamatorios del cuello uterino	-	-	-	-	-	-	-	-	-
623 Trastornos no inflamatorios de la vagina.....	-	-	-	-	-	-	-	-	-
624 Trastornos no inflamatorios de la vulva y del perineo	-	-	-	-	-	-	-	-	-
625 Dolor y otros síntomas asociados con el aparato genital femenino.....	-	-	-	-	-	-	-	-	-
626 Trastornos de la menstruación y otras hemorragias anormales de los órganos genitales femeninos	-	-	-	-	-	-	-	-	-
627 Trastornos menopáusicos y posmenopáusicos ..	-	-	-	-	-	-	-	-	-
628 Esterilidad de la mujer	-	-	-	-	-	-	-	-	-
629 Otros trastornos de los órganos genitales femeninos	-	-	-	-	-	-	-	-	-
630 Mola hidatiforme.....	-	-	-	-	-	-	-	-	-
631 Otro producto anormal de la concepción.....	-	-	-	-	-	-	-	-	-
632 Aborto retenido.....	-	-	-	-	-	-	-	-	-
633 Embarazo ectópico.....	-	-	-	-	-	-	-	-	-
634 Aborto espontáneo	-	-	-	-	-	-	-	-	-
635 Aborto inducido legalmente	-	-	-	-	-	-	-	-	-
636 Aborto inducido ilegalmente.....	-	-	-	-	-	-	-	-	-
637 Aborto no especificado.....	-	-	-	-	-	-	-	-	-
638 Intento fallido de aborto.....	-	-	-	-	-	-	-	-	-
639 Complicaciones consecutivas al aborto, a la gestación ectópica y al embarazo molar.....	-	-	-	-	-	-	-	-	-
640 Hemorragia precoz del embarazo.....	-	-	-	-	-	-	-	-	-
641 Hemorragia anteparto, abruptio placentae y placenta previa	-	-	-	-	-	-	-	-	-
642 Hipertensión que complica el embarazo, el parto y el puerperio.....	-	-	-	-	-	-	-	-	-
643 Hiperemesis en el embarazo	-	-	-	-	-	-	-	-	-
644 Parto prematuro o amenaza de parto prematuro	-	-	-	-	-	-	-	-	-
645 Embarazo prolongado	-	-	-	-	-	-	-	-	-
646 Otras complicaciones del embarazo no clasificadas en otra parte	-	-	-	-	-	-	-	-	-
647 Enfermedades infecciosas y parasitarias de la madre, clasificables en otra parte, cuando complican el embarazo, el parto o el puerperio...	-	-	-	-	-	-	-	-	-
648 Otras afecciones maternas concurrentes, clasificables en otra parte, cuando complican el embarazo, el parto o el puerperio.....	-	-	-	-	-	-	-	-	-

I.6. MORTALIDAD ESPECÍFICA POR EDAD Y CAUSA DETALLADA (999 RÚBRICAS). TASAS POR 100.000 HABITANTES. MUJERES (Continuación).

CAUSA	De 35 a 39 años	De 40 a 44 años	De 45 a 49 años	De 50 a 54 años	De 55 a 59 años	De 60 a 64 años	De 65 a 69 años	De 70 a 74 años	De 75 y más años
621 Trastornos del útero no clasificados en otra parte.....	-	-	-	-	-	-	-	-	-
622 Trastornos no inflamatorios del cuello uterino	-	-	-	-	-	-	-	-	-
623 Trastornos no inflamatorios de la vagina.....	-	-	-	-	-	-	-	-	-
624 Trastornos no inflamatorios de la vulva y del perineo.....	-	-	-	-	-	-	-	-	-
625 Dolor y otros síntomas asociados con el aparato genital femenino.....	-	-	-	-	-	-	-	-	-
626 Trastornos de la menstruación y otras hemorragias anormales de los órganos genitales femeninos	-	-	-	-	-	-	-	-	-
627 Trastornos menopáusicos y posmenopáusicos..	-	-	-	-	-	-	-	-	-
628 Esterilidad de la mujer.....	-	-	-	-	-	-	-	-	-
629 Otros trastornos de los órganos genitales femeninos.....	-	-	-	-	-	-	-	-	-
630 Mola hidatiforme	-	-	-	-	-	-	-	-	-
631 Otro producto anormal de la concepción	-	-	-	-	-	-	-	-	-
632 Aborto retenido.....	-	-	-	-	-	-	-	-	-
633 Embarazo ectópico.....	-	-	-	-	-	-	-	-	-
634 Aborto espontáneo.....	-	-	-	-	-	-	-	-	-
635 Aborto inducido legalmente.....	-	-	-	-	-	-	-	-	-
636 Aborto inducido ilegalmente.....	-	-	-	-	-	-	-	-	-
637 Aborto no especificado.....	-	-	-	-	-	-	-	-	-
638 Intento fallido de aborto	-	-	-	-	-	-	-	-	-
639 Complicaciones consecutivas al aborto, a la gestación ectópica y al embarazo molar	-	-	-	-	-	-	-	-	-
640 Hemorragia precoz del embarazo.....	-	-	-	-	-	-	-	-	-
641 Hemorragia anteparto, abruptio placentae y placenta previa	-	-	-	-	-	-	-	-	-
642 Hipertensión que complica el embarazo, el parto y el puerperio	-	-	-	-	-	-	-	-	-
643 Hiperemesis en el embarazo.....	-	-	-	-	-	-	-	-	-
644 Parto prematuro o amenaza de parto prematuro	-	-	-	-	-	-	-	-	-
645 Embarazo prolongado	-	-	-	-	-	-	-	-	-
646 Otras complicaciones del embarazo no clasificadas en otra parte.....	-	-	-	-	-	-	-	-	-
647 Enfermedades infecciosas y parasitarias de la madre, clasificables en otra parte, cuando complican el embarazo, el parto o el puerperio ..	-	-	-	-	-	-	-	-	-
648 Otras afecciones maternas concurrentes, clasificables en otra parte, cuando complican el embarazo, el parto o el puerperio.....	-	-	-	-	-	-	-	-	-

I.6. MORTALIDAD ESPECÍFICA POR EDAD Y CAUSA DETALLADA (999 RÚBRICAS). TASAS POR 100.000 HABITANTES. MUJERES (Continuación).

CAUSA	TOTAL	Menos de 1 año	De 1 a 4 años	De 5 a 9 años	De 10 a 14 años	De 15 a 19 años	De 20 a 24 años	De 25 a 29 años	De 30 a 34 años
650 Parto en condiciones completamente normales	-	-	-	-	-	-	-	-	-
651 Embarazo múltiple.....	-	-	-	-	-	-	-	-	-
652 Posición y presentación anormales del feto	-	-	-	-	-	-	-	-	-
653 Desproporción.....	-	-	-	-	-	-	-	-	-
654 Anormalidad de los órganos y tejidos blandos de la pelvis.....	-	-	-	-	-	-	-	-	-
655 Anormalidad fetal, confirmada o presunta que afecte la atención de la madre.....	-	-	-	-	-	-	-	-	-
656 Otros problemas fetales o placentarios que afecten la atención a la madre.....	-	-	-	-	-	-	-	-	-
657 Hidramnios.....	-	-	-	-	-	-	-	-	-
658 Otros problemas asociados con las membranas y la cavidad amniótica.....	-	-	-	-	-	-	-	-	-
659 Otras indicaciones para la asistencia o intervención relacionada con el trabajo y el parto no clasificadas en otra parte.....	-	-	-	-	-	-	-	-	-
660 Parto obstruido.....	-	-	-	-	-	-	-	-	-
661 Anormalidad dinámica del trabajo del parto.....	-	-	-	-	-	-	-	-	-
662 Trabajo prolongado.....	-	-	-	-	-	-	-	-	-
663 Complicaciones relacionadas con el cordón umbilical.....	-	-	-	-	-	-	-	-	-
664 Traumatismo del perineo y de la vulva durante el parto.....	-	-	-	-	-	-	-	-	-
665 Otro trauma obstétrico	-	-	-	-	-	-	-	-	-
666 Hemorragia posparto.....	-	-	-	-	-	-	-	-	-
667 Retención de la placenta o de las membranas, sin hemorragia.....	-	-	-	-	-	-	-	-	-
668 Complicaciones de la administración de anestésicos u otros sedantes durante el trabajo y el parto.....	-	-	-	-	-	-	-	-	-
669 Otras complicaciones del trabajo el parto no clasificadas.....	-	-	-	-	-	-	-	-	-
670 Sepsis puerperal importante	-	-	-	-	-	-	-	-	-
671 Complicaciones venosas del embarazo y del puerperio.....	-	-	-	-	-	-	-	-	-
672 Pirexia puerperal de origen desconocido.....	-	-	-	-	-	-	-	-	-
673 Embolia pulmonar obstétrica.....	-	-	-	-	-	-	-	-	-
674 Otras complicaciones y la no especificada del puerperio, no clasificadas en otra parte.....	-	-	-	-	-	-	-	-	-
675 Infecciones de la mama y del pezón asociadas con el parto.....	-	-	-	-	-	-	-	-	-
676 Otros trastornos de la mama asociados con el parto y trastornos de la lactancia	-	-	-	-	-	-	-	-	-

680 Furúnculo - - - - -

1.6. MORTALIDAD ESPECÍFICA POR EDAD Y CAUSA DETALLADA (999 RÚBRICAS). TASAS POR 100.000 HABITANTES. MUJERES (Continuación).

CAUSA	De 35 a 39 años	De 40 a 44 años	De 45 a 49 años	De 50 a 54 años	De 55 a 59 años	De 60 a 64 años	De 65 a 69 años	De 70 a 74 años	De 75 y más años
650 Parto en condiciones completamente normales	-	-	-	-	-	-	-	-	-
651 Embarazo múltiple	-	-	-	-	-	-	-	-	-
652 Posición y presentación anormales del feto	-	-	-	-	-	-	-	-	-
653 Desproporción	-	-	-	-	-	-	-	-	-
654 Anormalidad de los órganos y tejidos blandos de la pelvis	-	-	-	-	-	-	-	-	-
655 Anormalidad fetal, confirmada o presunta que afecte la atención de la madre	-	-	-	-	-	-	-	-	-
656 Otros problemas fetales o placentarios que afecten la atención a la madre	-	-	-	-	-	-	-	-	-
657 Hidramnios	-	-	-	-	-	-	-	-	-
658 Otros problemas asociados con las membranas y la cavidad amniótica	-	-	-	-	-	-	-	-	-
659 Otras indicaciones para la asistencia o intervención relacionada con el trabajo y el parto no clasificadas en otra parte	-	-	-	-	-	-	-	-	-
660 Parto obstruido	-	-	-	-	-	-	-	-	-
661 Anormalidad dinámica del trabajo del parto	-	-	-	-	-	-	-	-	-
662 Trabajo prolongado	-	-	-	-	-	-	-	-	-
663 Complicaciones relacionadas con el cordón umbilical	-	-	-	-	-	-	-	-	-
664 Traumatismo del perineo y de la vulva durante el parto	-	-	-	-	-	-	-	-	-
665 Otro trauma obstétrico	-	-	-	-	-	-	-	-	-
666 Hemorragia posparto	-	-	-	-	-	-	-	-	-
667 Retención de la placenta o de las membranas, sin hemorragia	-	-	-	-	-	-	-	-	-
668 Complicaciones de la administración de anestésicos u otros sedantes durante el trabajo y el parto	-	-	-	-	-	-	-	-	-
669 Otras complicaciones del trabajo el parto no clasificadas	-	-	-	-	-	-	-	-	-
670 Sepsis puerperal importante	-	-	-	-	-	-	-	-	-
671 Complicaciones venosas del embarazo y del puerperio	-	-	-	-	-	-	-	-	-
672 Pirexia puerperal de origen desconocido	-	-	-	-	-	-	-	-	-
673 Embolia pulmonar obstétrica	-	-	-	-	-	-	-	-	-
674 Otras complicaciones y la no especificada del puerperio, no clasificadas en otra parte	-	-	-	-	-	-	-	-	-
675 Infecciones de la mama y del pezón asociadas con el parto	-	-	-	-	-	-	-	-	-
676 Otros trastornos de la mama asociados con el parto y trastornos de la lactancia	-	-	-	-	-	-	-	-	-

680 Furúnculo - - - - - - - - -

1.6. MORTALIDAD ESPECÍFICA POR EDAD Y CAUSA DETALLADA (999 RÚBRICAS). TASAS POR 100.000 HABITANTES. MUJERES (Continuación).

CAUSA	TOTAL	Menos de 1 año	De 1 a 4 años	De 5 a 9 años	De 10 a 14 años	De 15 a 19 años	De 20 a 24 años	De 25 a 29 años	De 30 a 34 años
681 Celulitis y absceso de los dedos	-	-	-	-	-	-	-	-	-
682 Otras celulitis y abscesos	-	-	-	-	-	-	-	-	-
683 Linfadenitis aguda.....	-	-	-	-	-	-	-	-	-
684 Impétigo.....	-	-	-	-	-	-	-	-	-
685 Quiste pilonidal.....	-	-	-	-	-	-	-	-	-
686 Otras infecciones locales de la piel y del tejido celular subcutáneo	-	-	-	-	-	-	-	-	-
690 Dermatitis eritematoescamosa.....	-	-	-	-	-	-	-	-	-
691 Dermatitis atópica y estados patológicos afines	-	-	-	-	-	-	-	-	-
692 Dermatitis por contacto y otro eczema	-	-	-	-	-	-	-	-	-
693 Dermatitis causada por sustancia ingerida.....	-	-	-	-	-	-	-	-	-
694 Dermatitis ampollar	0,18	-	-	-	-	-	-	-	-
695 Afecciones eritematosas	-	-	-	-	-	-	-	-	-
696 Psoriasis y trastornos afines.....	-	-	-	-	-	-	-	-	-
697 Liquen	-	-	-	-	-	-	-	-	-
698 Prurito y afecciones afines.....	-	-	-	-	-	-	-	-	-
700 Callos y callosidades	-	-	-	-	-	-	-	-	-
701 Otras afecciones hipertróficas y atróficas de la piel.....	-	-	-	-	-	-	-	-	-
702 Otras dermatosis.....	-	-	-	-	-	-	-	-	-
703 Enfermedades de las uñas	-	-	-	-	-	-	-	-	-
704 Enfermedades del pelo y de los folículos pilosos.....	-	-	-	-	-	-	-	-	-
705 Trastornos de las glándulas sudoríparas	-	-	-	-	-	-	-	-	-
706 Enfermedades de las glándulas sebáceas.....	-	-	-	-	-	-	-	-	-
707 Úlcera crónica de la piel	2,52	-	-	-	-	-	-	-	-
708 Urticaria.....	-	-	-	-	-	-	-	-	-
709 Otras enfermedades de la piel y del tejido subcutáneo	-	-	-	-	-	-	-	-	-
710 Enfermedades difusas del tejido conjuntivo.....	0,90	-	-	-	-	-	-	-	2,29
711 Artropatía asociada con infecciones	-	-	-	-	-	-	-	-	-
712 Artropatías cristalógenas	-	-	-	-	-	-	-	-	-
713 Artropatía asociada con trastornos clasificados en otra parte.....	-	-	-	-	-	-	-	-	-
714 Artritis reumatoide y otras poliartropatías inflamatorias.....	0,36	-	-	-	-	-	-	-	-
715 Osteoartrosis y trastornos afines.....	-	-	-	-	-	-	-	-	-
716 Otras artropatías y la no especificada.....	-	-	-	-	-	-	-	-	-
717 Desarreglo interno de la rodilla	-	-	-	-	-	-	-	-	-
718 Otros desarreglos articulares	0,18	-	-	-	-	-	-	-	-

I.6. MORTALIDAD ESPECÍFICA POR EDAD Y CAUSA DETALLADA (999 RÚBRICAS). TASAS POR 100.000 HABITANTES. MUJERES (Continuación).

CAUSA	De 35 a 39 años	De 40 a 44 años	De 45 a 49 años	De 50 a 54 años	De 55 a 59 años	De 60 a 64 años	De 65 a 69 años	De 70 a 74 años	De 75 y más años
681 Celulitis y absceso de los dedos	-	-	-	-	-	-	-	-	-
682 Otras celulitis y abscesos	-	-	-	-	-	-	-	-	-
683 Linfadenitis aguda.....	-	-	-	-	-	-	-	-	-
684 Impétigo.....	-	-	-	-	-	-	-	-	-
685 Quiste pilonidal.....	-	-	-	-	-	-	-	-	-
686 Otras infecciones locales de la piel y del tejido celular subcutáneo	-	-	-	-	-	-	-	-	-
690 Dermatitis eritematoescamosa.....	-	-	-	-	-	-	-	-	-
691 Dermatitis atópica y estados patológicos afines	-	-	-	-	-	-	-	-	-
692 Dermatitis por contacto y otro eczema	-	-	-	-	-	-	-	-	-
693 Dermatitis causada por sustancia ingerida.....	-	-	-	-	-	-	-	-	-
694 Dermatitis ampollar	-	-	-	-	-	-	-	-	2,88
695 Afecciones eritematosas	-	-	-	-	-	-	-	-	-
696 Psoriasis y trastornos afines.....	-	-	-	-	-	-	-	-	-
697 Liquen	-	-	-	-	-	-	-	-	-
698 Prurito y afecciones afines.....	-	-	-	-	-	-	-	-	-
700 Callos y callosidades	-	-	-	-	-	-	-	-	-
701 Otras afecciones hipertróficas y atróficas de la piel.....	-	-	-	-	-	-	-	-	-
702 Otras dermatosis.....	-	-	-	-	-	-	-	-	-
703 Enfermedades de las uñas	-	-	-	-	-	-	-	-	-
704 Enfermedades del pelo y de los folículos pilosos.....	-	-	-	-	-	-	-	-	-
705 Trastornos de las glándulas sudoríparas	-	-	-	-	-	-	-	-	-
706 Enfermedades de las glándulas sebáceas.....	-	-	-	-	-	-	-	-	-
707 Úlcera crónica de la piel	-	-	-	-	-	3,49	-	4,34	34,52
708 Urticaria.....	-	-	-	-	-	-	-	-	-
709 Otras enfermedades de la piel y del tejido subcutáneo	-	-	-	-	-	-	-	-	-
710 Enfermedades difusas del tejido conjuntivo.....	-	-	-	-	-	3,49	3,65	4,34	2,88
711 Artropatía asociada con infecciones	-	-	-	-	-	-	-	-	-
712 Artropatías cristalógenas	-	-	-	-	-	-	-	-	-
713 Artropatía asociada con trastornos clasificados en otra parte.....	-	-	-	-	-	-	-	-	-
714 Artritis reumatoide y otras poliartropatías inflamatorias.....	-	-	-	-	-	-	-	4,34	2,88
715 Osteoartritis y trastornos afines.....	-	-	-	-	-	-	-	-	-
716 Otras artropatías y la no especificada.....	-	-	-	-	-	-	-	-	-
717 Desarreglo interno de la rodilla.....	-	-	-	-	-	-	-	-	-

718	Otros desarreglos articulares	-	-	-	-	-	-	-	-	2,88
-----	-------------------------------------	---	---	---	---	---	---	---	---	------

I.6. MORTALIDAD ESPECÍFICA POR EDAD Y CAUSA DETALLADA (999 RÚBRICAS). TASAS POR 100.000 HABITANTES. MUJERES (Continuación).

CAUSA	TOTAL	Menos de 1 año	De 1 a 4 años	De 5 a 9 años	De 10 a 14 años	De 15 a 19 años	De 20 a 24 años	De 25 a 29 años	De 30 a 34 años
719 Otros trastornos articulares y el no especificado.....	-	-	-	-	-	-	-	-	-
720 Espondilitis anquilosante y otras espondilopatías inflamatorias	-	-	-	-	-	-	-	-	-
721 Espondilosis y trastornos afines	0,18	-	-	-	-	-	-	-	-
722 Trastornos de los discos intervertebrales	-	-	-	-	-	-	-	-	-
723 Otros trastornos de la región cervical.....	-	-	-	-	-	-	-	-	-
724 Otros trastornos del dorso y el no especificado .	-	-	-	-	-	-	-	-	-
725 Polimialgia reumática.....	0,18	-	-	-	-	-	-	-	-
726 Entesopatías periféricas y síndromes afines	-	-	-	-	-	-	-	-	-
727 Otros trastornos de la cápsula sinovial, de la sinovia y de los tendones	-	-	-	-	-	-	-	-	-
728 Trastornos de los músculos, de los ligamentos y de las aponeurosis	-	-	-	-	-	-	-	-	-
729 Otros trastornos de los tejidos blandos	0,18	-	-	-	-	-	-	-	-
730 Osteomielitis, periostitis y otras infecciones de los huesos	-	-	-	-	-	-	-	-	-
731 Osteítis deformante y osteopatía asociada con otros trastornos clasificados en otra parte.....	0,18	-	-	-	-	-	-	-	-
732 Osteocondropatías.....	-	-	-	-	-	-	-	-	-
733 Otros trastornos de los huesos y de los cartílagos	7,01	-	-	-	-	-	-	-	-
734 Pie plano	-	-	-	-	-	-	-	-	-
735 Deformidades adquiridas de los dedos del pie ...	-	-	-	-	-	-	-	-	-
736 Otras deformidades adquiridas por los miembros.....	-	-	-	-	-	-	-	-	-
737 Desviación de la columna vertebral	0,36	-	-	-	-	-	-	-	-
738 Otras deformaciones adquiridas	-	-	-	-	-	-	-	-	-
739 Lesiones analopáticas no clasificadas en otra parte.....	-	-	-	-	-	-	-	-	-
740 Anencefalia y anomalías similares.....	0,18	16,82	-	-	-	-	-	-	-
741 Espina bífida	-	-	-	-	-	-	-	-	-
742 Otras anomalías congénitas del sistema nervioso.....	0,18	-	-	-	-	-	2,10	-	-
743 Anomalías congénitas del ojo	-	-	-	-	-	-	-	-	-
744 Anomalías congénitas del oído, de la cara y del cuello	-	-	-	-	-	-	-	-	-
745 Anomalías del bulbo arterioso y del cierre septal intracardiaco.....	0,90	67,29	-	-	-	-	-	-	2,29
746 Otras anomalías congénitas del corazón	1,08	84,12	4,03	-	-	-	-	-	-

I.6. MORTALIDAD ESPECÍFICA POR EDAD Y CAUSA DETALLADA (999 RÚBRICAS). TASAS POR 100.000 HABITANTES. MUJERES (Continuación).

CAUSA	De 35 a 39 años	De 40 a 44 años	De 45 a 49 años	De 50 a 54 años	De 55 a 59 años	De 60 a 64 años	De 65 a 69 años	De 70 a 74 años	De 75 y más años
719 Otros trastornos articulares y el no especificado.....	-	-	-	-	-	-	-	-	-
720 Espondilitis anquilosante y otras espondilopatías inflamatorias	-	-	-	-	-	-	-	-	-
721 Espondilosis y trastornos afines	-	-	3,31	-	-	-	-	-	-
722 Trastornos de los discos intervertebrales	-	-	-	-	-	-	-	-	-
723 Otros trastornos de la región cervical.....	-	-	-	-	-	-	-	-	-
724 Otros trastornos del dorso y el no especificado .	-	-	-	-	-	-	-	-	-
725 Polimialgia reumática.....	-	-	-	-	-	-	-	-	2,88
726 Entesopatías periféricas y síndromes afines	-	-	-	-	-	-	-	-	-
727 Otros trastornos de la cápsula sinovial, de la sinovia y de los tendones	-	-	-	-	-	-	-	-	-
728 Trastornos de los músculos, de los ligamentos y de las aponeurosis	-	-	-	-	-	-	-	-	-
729 Otros trastornos de los tejidos blandos	-	-	-	-	-	-	-	4,34	-
730 Osteomielitis, periostitis y otras infecciones de los huesos	-	-	-	-	-	-	-	-	-
731 Osteítis deformante y osteopatía asociada con otros trastornos clasificados en otra parte.....	-	-	-	-	-	-	-	-	2,88
732 Osteocondropatías.....	-	-	-	-	-	-	-	-	-
733 Otros trastornos de los huesos y de los cartílagos	-	-	-	-	-	-	-	4,34	109,30
734 Pie plano	-	-	-	-	-	-	-	-	-
735 Deformidades adquiridas de los dedos del pie ...	-	-	-	-	-	-	-	-	-
736 Otras deformidades adquiridas por los miembros.....	-	-	-	-	-	-	-	-	-
737 Desviación de la columna vertebral	-	-	-	-	-	3,49	-	-	2,88
738 Otras deformaciones adquiridas	-	-	-	-	-	-	-	-	-
739 Lesiones analopáticas no clasificadas en otra parte.....	-	-	-	-	-	-	-	-	-
740 Anencefalia y anomalías similares.....	-	-	-	-	-	-	-	-	-
741 Espina bífida	-	-	-	-	-	-	-	-	-
742 Otras anomalías congénitas del sistema nervioso.....	-	-	-	-	-	-	-	-	-
743 Anomalías congénitas del ojo	-	-	-	-	-	-	-	-	-
744 Anomalías congénitas del oído, de la cara y del cuello	-	-	-	-	-	-	-	-	-
745 Anomalías del bulbo arterioso y del cierre septal intracardiaco.....	-	-	-	-	-	-	-	-	-
746 Otras anomalías congénitas del corazón	-	-	-	-	-	-	-	-	-

I.6. MORTALIDAD ESPECÍFICA POR EDAD Y CAUSA DETALLADA (999 RÚBRICAS). TASAS POR 100.000 HABITANTES. MUJERES (Continuación).

CAUSA	TOTAL	Menos de 1 año	De 1 a 4 años	De 5 a 9 años	De 10 a 14 años	De 15 a 19 años	De 20 a 24 años	De 25 a 29 años	De 30 a 34 años
747 Otras anomalías congénitas del aparato circulatorio.....	-	-	-	-	-	-	-	-	-
748 Anomalías congénitas del aparato respiratorio...	-	-	-	-	-	-	-	-	-
749 Fisura del paladar y labio leporino	-	-	-	-	-	-	-	-	-
750 Otras anomalías congénitas de la parte superior del aparato digestivo	-	-	-	-	-	-	-	-	-
751 Otras anomalías congénitas del aparato digestivo	-	-	-	-	-	-	-	-	-
752 Anomalías congénitas de órganos genitales	-	-	-	-	-	-	-	-	-
753 Anomalías congénitas del aparato urinario	-	-	-	-	-	-	-	-	-
754 Ciertas anomalías osteomusculares congénitas	-	-	-	-	-	-	-	-	-
755 Otras anomalías congénitas de los miembros ...	-	-	-	-	-	-	-	-	-
756 Otras anomalías congénitas del sistema osteomuscular.....	0,36	16,82	-	-	-	-	-	-	-
757 Anomalías congénitas del tegumento.....	-	-	-	-	-	-	-	-	-
758 Anomalías cromosómicas	0,36	16,82	4,03	-	-	-	-	-	-
759 Otras anomalías congénitas y la no especificada.....	0,54	33,65	-	-	-	-	-	-	-
760 Feto o recién nacido afectado por enfermedades de la madre no necesariamente relacionadas con el embarazo actual.....	-	-	-	-	-	-	-	-	-
761 Feto o recién nacido afectado por complicaciones maternas del embarazo	-	-	-	-	-	-	-	-	-
762 Feto o recién nacido afectado por complicaciones de la placenta, del cordón umbilical o de las membranas.....	0,18	16,82	-	-	-	-	-	-	-
763 Feto o recién nacido afectado por otras complicaciones del trabajo y del parto.....	-	-	-	-	-	-	-	-	-
764 Crecimiento fetal lento y desnutrición fetal	0,18	16,82	-	-	-	-	-	-	-
765 Trastornos relacionados con la duración corta de la gestación y con otra forma de peso bajo al nacer	0,72	67,29	-	-	-	-	-	-	-
766 Trastornos relacionados con la duración prolongada de la gestación y con el peso elevado al nacer.....	-	-	-	-	-	-	-	-	-
767 Traumatismo del nacimiento.....	-	-	-	-	-	-	-	-	-
768 Hipoxia intrauterina y asfixia al nacer.....	0,54	50,47	-	-	-	-	-	-	-
769 Síndrome de dificultad respiratoria.....	0,18	16,82	-	-	-	-	-	-	-
770 Otras afecciones respiratorias del feto y del recién nacido.....	0,36	33,65	-	-	-	-	-	-	-
771 Infecciones propias	0,36	33,65	-	-	-	-	-	-	-
772 Hemorragia fetal y neonatal	0,18	16,82	-	-	-	-	-	-	-

I.6. MORTALIDAD ESPECÍFICA POR EDAD Y CAUSA DETALLADA (999 RÚBRICAS). TASAS POR 100.000 HABITANTES. MUJERES (Continuación).

CAUSA	De 35 a 39 años	De 40 a 44 años	De 45 a 49 años	De 50 a 54 años	De 55 a 59 años	De 60 a 64 años	De 65 a 69 años	De 70 a 74 años	De 75 y más años
747 Otras anomalías congénitas del aparato circulatorio.....	-	-	-	-	-	-	-	-	-
748 Anomalías congénitas del aparato respiratorio...	-	-	-	-	-	-	-	-	-
749 Fisura del paladar y labio leporino	-	-	-	-	-	-	-	-	-
750 Otras anomalías congénitas de la parte superior del aparato digestivo	-	-	-	-	-	-	-	-	-
751 Otras anomalías congénitas del aparato digestivo	-	-	-	-	-	-	-	-	-
752 Anomalías congénitas de órganos genitales	-	-	-	-	-	-	-	-	-
753 Anomalías congénitas del aparato urinario	-	-	-	-	-	-	-	-	-
754 Ciertas anomalías osteomusculares congénitas	-	-	-	-	-	-	-	-	-
755 Otras anomalías congénitas de los miembros ...	-	-	-	-	-	-	-	-	-
756 Otras anomalías congénitas del sistema osteomuscular.....	-	3,08	-	-	-	-	-	-	-
757 Anomalías congénitas del tegumento.....	-	-	-	-	-	-	-	-	-
758 Anomalías cromosómicas	-	-	-	-	-	-	-	-	-
759 Otras anomalías congénitas y la no especificada.....	2,53	-	-	-	-	-	-	-	-
760 Feto o recién nacido afectado por enfermedades de la madre no necesariamente relacionadas con el embarazo actual.....	-	-	-	-	-	-	-	-	-
761 Feto o recién nacido afectado por complicaciones maternas del embarazo	-	-	-	-	-	-	-	-	-
762 Feto o recién nacido afectado por complicaciones de la placenta, del cordón umbilical o de las membranas.....	-	-	-	-	-	-	-	-	-
763 Feto o recién nacido afectado por otras complicaciones del trabajo y del parto.....	-	-	-	-	-	-	-	-	-
764 Crecimiento fetal lento y desnutrición fetal	-	-	-	-	-	-	-	-	-
765 Trastornos relacionados con la duración corta de la gestación y con otra forma de peso bajo al nacer	-	-	-	-	-	-	-	-	-
766 Trastornos relacionados con la duración prolongada de la gestación y con el peso elevado al nacer.....	-	-	-	-	-	-	-	-	-
767 Traumatismo del nacimiento.....	-	-	-	-	-	-	-	-	-
768 Hipoxia intrauterina y asfixia al nacer.....	-	-	-	-	-	-	-	-	-
769 Síndrome de dificultad respiratoria.....	-	-	-	-	-	-	-	-	-
770 Otras afecciones respiratorias del feto y del recién nacido.....	-	-	-	-	-	-	-	-	-
771 Infecciones propias	-	-	-	-	-	-	-	-	-
772 Hemorragia fetal y neonatal	-	-	-	-	-	-	-	-	-

I.6. MORTALIDAD ESPECÍFICA POR EDAD Y CAUSA DETALLADA (999 RÚBRICAS). TASAS POR 100.000 HABITANTES. MUJERES (Continuación).

CAUSA	TOTAL	Menos de 1 año	De 1 a 4 años	De 5 a 9 años	De 10 a 14 años	De 15 a 19 años	De 20 a 24 años	De 25 a 29 años	De 30 a 34 años
773 Enfermedad hemolítica del feto o del recién nacido debida a isosensibilización.....	-	-	-	-	-	-	-	-	-
774 Otras formas de ictericia perinatal.....	-	-	-	-	-	-	-	-	-
775 Trastornos endocrinos y metabólicos propios del feto y del recién nacido.....	-	-	-	-	-	-	-	-	-
776 Trastornos hematológicos del feto y del recién nacido.....	-	-	-	-	-	-	-	-	-
777 Trastornos perinatales del aparato digestivo.....	0,18	16,82	-	-	-	-	-	-	-
778 Afecciones asociadas con la regulación tegumentaria y de la temperatura del feto y del recién nacido.....	-	-	-	-	-	-	-	-	-
779 Otras afecciones y las mal definidas que se originan en el período perinatal.....	0,54	50,47	-	-	-	-	-	-	-
780 Síntomas generales.....	0,36	-	-	-	-	-	-	-	-
781 Síntomas relacionados con los sistemas nervioso osteomuscular.....	-	-	-	-	-	-	-	-	-
782 Síntomas relacionados con la piel y con el tejido celular subcutáneo.....	-	-	-	-	-	-	-	-	-
783 Síntomas referentes a la nutrición, al metabolismo y al desarrollo.....	-	-	-	-	-	-	-	-	-
784 Síntomas relacionados con la cabeza y el cuello.....	-	-	-	-	-	-	-	-	-
785 Síntomas relacionados con el aparato cardiovascular.....	0,54	-	-	-	-	-	-	-	-
786 Síntomas relacionados con el aparato respiratorio y otros síntomas torácicos.....	1,08	-	-	-	-	-	-	-	-
787 Síntomas relacionados con el aparato digestivo.....	-	-	-	-	-	-	-	-	-
788 Síntomas relacionados con el aparato urinario.....	-	-	-	-	-	-	-	-	-
789 Otros síntomas relacionados con el abdomen y la pelvis.....	-	-	-	-	-	-	-	-	-
790 Hallazgos no específicos en el examen de la sangre.....	-	-	-	-	-	-	-	-	-
791 Hallazgos no específicos en el examen de la orina.....	-	-	-	-	-	-	-	-	-
792 Hallazgos anormales no específicos en otras sustancias corporales.....	-	-	-	-	-	-	-	-	-
793 Hallazgos anormales no específicos en exámenes radiológicos y otros de la estructura corporal.....	-	-	-	-	-	-	-	-	-
794 Resultados anormales no específicos.....	-	-	-	-	-	-	-	-	-
795 Hallazgos inmunológicos e histológicos anormales no específicos.....	0,18	-	-	-	-	-	-	-	-
796 Otros hallazgos anormales no específicos.....	-	-	-	-	-	-	-	-	-
797 Senilidad sin mención de psicosis.....	14,38	-	-	-	-	-	-	-	-

I.6. MORTALIDAD ESPECÍFICA POR EDAD Y CAUSA DETALLADA (999 RÚBRICAS). TASAS POR 100.000 HABITANTES. MUJERES (Continuación).

CAUSA	De 35 a 39 años	De 40 a 44 años	De 45 a 49 años	De 50 a 54 años	De 55 a 59 años	De 60 a 64 años	De 65 a 69 años	De 70 a 74 años	De 75 y más años
773 Enfermedad hemolítica del feto o del recién nacido debida a isosensibilización.....	-	-	-	-	-	-	-	-	-
774 Otras formas de ictericia perinatal.....	-	-	-	-	-	-	-	-	-
775 Trastornos endocrinos y metabólicos propios del feto y del recién nacido.....	-	-	-	-	-	-	-	-	-
776 Trastornos hematológicos del feto y del recién nacido.....	-	-	-	-	-	-	-	-	-
777 Trastornos perinatales del aparato digestivo.....	-	-	-	-	-	-	-	-	-
778 Afecciones asociadas con la regulación tegumentaria y de la temperatura del feto y del recién nacido.....	-	-	-	-	-	-	-	-	-
779 Otras afecciones y las mal definidas que se originan en el período perinatal.....	-	-	-	-	-	-	-	-	-
780 Síntomas generales.....	-	-	-	-	-	-	-	-	5,75
781 Síntomas relacionados con los sistemas nervioso osteomuscular.....	-	-	-	-	-	-	-	-	-
782 Síntomas relacionados con la piel y con el tejido celular subcutáneo.....	-	-	-	-	-	-	-	-	-
783 Síntomas referentes a la nutrición, al metabolismo y al desarrollo.....	-	-	-	-	-	-	-	-	-
784 Síntomas relacionados con la cabeza y el cuello.....	-	-	-	-	-	-	-	-	-
785 Síntomas relacionados con el aparato cardiovascular.....	-	-	-	-	-	-	7,29	4,34	-
786 Síntomas relacionados con el aparato respiratorio y otros síntomas torácicos.....	-	-	-	3,72	-	-	-	-	14,38
787 Síntomas relacionados con el aparato digestivo.....	-	-	-	-	-	-	-	-	-
788 Síntomas relacionados con el aparato urinario.....	-	-	-	-	-	-	-	-	-
789 Otros síntomas relacionados con el abdomen y la pelvis.....	-	-	-	-	-	-	-	-	-
790 Hallazgos no específicos en el examen de la sangre.....	-	-	-	-	-	-	-	-	-
791 Hallazgos no específicos en el examen de la orina.....	-	-	-	-	-	-	-	-	-
792 Hallazgos anormales no específicos en otras sustancias corporales.....	-	-	-	-	-	-	-	-	-
793 Hallazgos anormales no específicos en exámenes radiológicos y otros de la estructura corporal.....	-	-	-	-	-	-	-	-	-
794 Resultados anormales no específicos.....	-	-	-	-	-	-	-	-	-
795 Hallazgos inmunológicos e histológicos anormales no específicos.....	-	-	-	-	-	-	3,65	-	-
796 Otros hallazgos anormales no específicos.....	-	-	-	-	-	-	-	-	-
797 Senilidad sin mención de psicosis.....	-	-	-	-	-	-	-	-	230,11

I.6. MORTALIDAD ESPECÍFICA POR EDAD Y CAUSA DETALLADA (999 RÚBRICAS). TASAS POR 100.000 HABITANTES. MUJERES (Continuación).

CAUSA	TOTAL	Menos de 1 año	De 1 a 4 años	De 5 a 9 años	De 10 a 14 años	De 15 a 19 años	De 20 a 24 años	De 25 a 29 años	De 30 a 34 años
798 Muerte súbita, causa desconocida.....	0,36	16,82	-	-	-	-	-	-	-
799 Otras causas mal definidas y desconocidas de morbilidad y de mortalidad.....	0,36	-	-	-	-	-	-	-	-
E800 Accidente de ferrocarril por colisión con material rodante.....	-	-	-	-	-	-	-	-	-
E801 Accidente de ferrocarril por colisión con otro objeto.....	-	-	-	-	-	-	-	-	-
E802 Accidente de ferrocarril por descarrilamiento sin colisión previa.....	-	-	-	-	-	-	-	-	-
E803 Accidente de ferrocarril por explosión, incendio o fuego.....	-	-	-	-	-	-	-	-	-
E804 Caída dentro de, sobre o desde un tren ferroviario.....	-	-	-	-	-	-	-	-	-
E805 Accidente por golpe causado por material rodante de ferrocarril.....	-	-	-	-	-	-	-	-	-
E806 Otro accidente especificado de ferrocarril.....	-	-	-	-	-	-	-	-	-
E807 Accidente de ferrocarril de naturaleza no especificada.....	-	-	-	-	-	-	-	-	-
E810 Accidente de tráfico por colisión entre un vehículo de motor y un tren.....	-	-	-	-	-	-	-	-	-
E811 Accidente de tráfico por colisión entre un vehículo de motor que reingresa a la carretera y otro vehículo de motor.....	-	-	-	-	-	-	-	-	-
E812 Otro accidente de tráfico por colisión entre vehículos de motor.....	0,90	-	-	-	2,63	-	2,10	2,14	2,29
E813 Accidente de tráfico por colisión entre un vehículo de motor y otro tipo de vehículo.....	-	-	-	-	-	-	-	-	-
E814 Accidente de tráfico por colisión entre un vehículo de motor y un peatón.....	1,08	-	-	-	2,63	-	-	-	-
E815 Otro accidente de tráfico por colisión de vehículo de motor en carretera.....	0,54	-	-	-	-	4,30	-	-	2,29
E816 Accidente de tráfico por pérdida de gobierno sobre un vehículo de motor, sin colisión en la carretera.....	0,54	-	-	-	-	2,15	2,10	-	2,29
E817 Accidente de tráfico sin colisión ocurrido al subir o al descender de un vehículo de motor....	-	-	-	-	-	-	-	-	-
E817 Otro accidente de tráfico de vehículo de motor, sin colisión.....	-	-	-	-	-	-	-	-	-
E819 Accidente de tráfico de vehículo de motor, de naturaleza no especificada.....	1,44	-	4,03	5,94	-	2,15	4,21	-	-
E820 Accidente no de tráfico de trineo automotor.....	-	-	-	-	-	-	-	-	-
E821 Accidente no de tráfico de otro vehículo de campo traviesa.....	-	-	-	-	-	-	-	-	-
E822 Otro accidente no de tráfico de vehículo de motor por colisión con un objeto en movimiento.....	-	-	-	-	-	-	-	-	-
E823 Otro accidente no de tráfico de vehículo de motor por colisión con un objeto estacionario....	-	-	-	-	-	-	-	-	-
E824 Accidente no de tráfico al subir a o al descender de un vehículo de motor.....	-	-	-	-	-	-	-	-	-

I.6. MORTALIDAD ESPECÍFICA POR EDAD Y CAUSA DETALLADA (999 RÚBRICAS). TASAS POR 100.000 HABITANTES. MUJERES (Continuación).

CAUSA	De 35 a 39 años	De 40 a 44 años	De 45 a 49 años	De 50 a 54 años	De 55 a 59 años	De 60 a 64 años	De 65 a 69 años	De 70 a 74 años	De 75 y más años
798 Muerte súbita, causa desconocida.....	-	-	-	-	-	-	-	-	2,88
799 Otras causas mal definidas y desconocidas de morbilidad y de mortalidad.....	-	-	-	-	-	3,49	-	-	2,88
E800 Accidente de ferrocarril por colisión con material rodante.....	-	-	-	-	-	-	-	-	-
E801 Accidente de ferrocarril por colisión con otro objeto.....	-	-	-	-	-	-	-	-	-
E802 Accidente de ferrocarril por descarrilamiento sin colisión previa.....	-	-	-	-	-	-	-	-	-
E803 Accidente de ferrocarril por explosión, incendio o fuego.....	-	-	-	-	-	-	-	-	-
E804 Caída dentro de, sobre o desde un tren ferroviario.....	-	-	-	-	-	-	-	-	-
E805 Accidente por golpe causado por material rodante de ferrocarril.....	-	-	-	-	-	-	-	-	-
E806 Otro accidente especificado de ferrocarril.....	-	-	-	-	-	-	-	-	-
E807 Accidente de ferrocarril de naturaleza no especificada.....	-	-	-	-	-	-	-	-	-
E810 Accidente de tráfico por colisión entre un vehículo de motor y un tren.....	-	-	-	-	-	-	-	-	-
E811 Accidente de tráfico por colisión entre un vehículo de motor que reingresa a la carretera y otro vehículo de motor.....	-	-	-	-	-	-	-	-	-
E812 Otro accidente de tráfico por colisión entre vehículos de motor.....	-	3,08	-	-	-	-	-	-	-
E813 Accidente de tráfico por colisión entre un vehículo de motor y otro tipo de vehículo.....	-	-	-	-	-	-	-	-	-
E814 Accidente de tráfico por colisión entre un vehículo de motor y un peatón.....	2,53	-	-	-	-	3,49	3,65	-	5,75
E815 Otro accidente de tráfico por colisión de vehículo de motor en carretera.....	-	-	-	-	-	-	-	-	-
E816 Accidente de tráfico por pérdida de gobierno sobre un vehículo de motor, sin colisión en la carretera.....	-	-	-	-	-	-	-	-	-
E817 Accidente de tráfico sin colisión ocurrido al subir o al descender de un vehículo de motor....	-	-	-	-	-	-	-	-	-
E817 Otro accidente de tráfico de vehículo de motor, sin colisión.....	-	-	-	-	-	-	-	-	-
E819 Accidente de tráfico de vehículo de motor, de naturaleza no especificada.....	-	-	-	-	3,78	-	3,65	-	-
E820 Accidente no de tráfico de trineo automotor.....	-	-	-	-	-	-	-	-	-
E821 Accidente no de tráfico de otro vehículo de campo traviesa.....	-	-	-	-	-	-	-	-	-
E822 Otro accidente no de tráfico de vehículo de motor por colisión con un objeto en movimiento.....	-	-	-	-	-	-	-	-	-
E823 Otro accidente no de tráfico de vehículo de motor por colisión con un objeto estacionario....	-	-	-	-	-	-	-	-	-
E824 Accidente no de tráfico al subir a o al descender de un vehículo de motor.....	-	-	-	-	-	-	-	-	-

I.6. MORTALIDAD ESPECÍFICA POR EDAD Y CAUSA DETALLADA (999 RÚBRICAS). TASAS POR 100.000 HABITANTES. MUJERES (Continuación).

CAUSA	TOTAL	Menos de 1 año	De 1 a 4 años	De 5 a 9 años	De 10 a 14 años	De 15 a 19 años	De 20 a 24 años	De 25 a 29 años	De 30 a 34 años
E825 Accidente de otra naturaleza y de naturaleza no especificada, no de tráfico, de vehículo de motor	-	-	-	-	-	-	-	-	-
E826 Accidente de vehículo de pedal.....	0,18	-	-	-	-	-	-	-	-
E827 Accidente de vehículo de tracción animal.....	-	-	-	-	-	-	-	-	-
E828 Accidente causado por cabalgadura.....	-	-	-	-	-	-	-	-	-
E829 Accidente de otro vehículo de carretera	-	-	-	-	-	-	-	-	-
E830 Accidente de embarcación que causa sumersión.....	-	-	-	-	-	-	-	-	-
E831 Accidente de embarcación que causa otro tipo de lesión	-	-	-	-	-	-	-	-	-
E832 Otra forma de sumersión o ahogamiento causales en accidente de transporte por agua.	-	-	-	-	-	-	-	-	-
E833 Caída desde escalera o escala en un transporte por agua.....	-	-	-	-	-	-	-	-	-
E834 Otra caída desde un nivel a otro ocurrida en un transporte por agua.....	-	-	-	-	-	-	-	-	-
E835 Otra caída y la no especificada ocurrida en un transporte por agua.....	-	-	-	-	-	-	-	-	-
E836 Accidente de maquinaria ocurrido en un transporte por agua	-	-	-	-	-	-	-	-	-
E837 Accidente por explosión, fuego o incendio, ocurrido en una embarcación .	-	-	-	-	-	-	-	-	-
E838 Otros accidentes y los no especificados ocurridos en el transporte por agua	-	-	-	-	-	-	-	-	-
E840 Accidente de aeronave motorizada durante el despegue o el aterrizaje.....	-	-	-	-	-	-	-	-	-
E841 Otro accidente y el no especificado de aeronave motorizada.....	-	-	-	-	-	-	-	-	-
E842 Accidente de aeronave no motorizada	-	-	-	-	-	-	-	-	-
E843 Caída en, sobre o desde aeronave.....	-	-	-	-	-	-	-	-	-
E844 Otros accidentes especificados del transporte aéreo	-	-	-	-	-	-	-	-	-
E845 Accidente de nave espacial.....	-	-	-	-	-	-	-	-	-
E846 Accidente de vehículo motorizado que se usa únicamente dentro del edificio y terreno de un establecimiento industrial o comercial..	-	-	-	-	-	-	-	-	-
E847 Accidente de teleférico.....	-	-	-	-	-	-	-	-	-
E848 Accidente de otros vehículos no clasificados en otra parte	-	-	-	-	-	-	-	-	-

I.6. MORTALIDAD ESPECÍFICA POR EDAD Y CAUSA DETALLADA (999 RÚBRICAS). TASAS POR 100.000 HABITANTES. MUJERES (Continuación).

CAUSA	De 35 a 39 años	De 40 a 44 años	De 45 a 49 años	De 50 a 54 años	De 55 a 59 años	De 60 a 64 años	De 65 a 69 años	De 70 a 74 años	De 75 y más años
E825 Accidente de otra naturaleza y de naturaleza no especificada, no de tráfico, de vehículo de motor.....	-	-	-	-	-	-	-	-	-
E826 Accidente de vehículo de pedal.....	-	3,08	-	-	-	-	-	-	-
E827 Accidente de vehículo de tracción animal.....	-	-	-	-	-	-	-	-	-
E828 Accidente causado por cabalgadura.....	-	-	-	-	-	-	-	-	-
E829 Accidente de otro vehículo de carretera.....	-	-	-	-	-	-	-	-	-
E830 Accidente de embarcación que causa sumersión.....	-	-	-	-	-	-	-	-	-
E831 Accidente de embarcación que causa otro tipo de lesión.....	-	-	-	-	-	-	-	-	-
E832 Otra forma de sumersión o ahogamiento causales en accidente de transporte por agua.	-	-	-	-	-	-	-	-	-
E833 Caída desde escalera o escala en un transporte por agua.....	-	-	-	-	-	-	-	-	-
E834 Otra caída desde un nivel a otro ocurrida en un transporte por agua.....	-	-	-	-	-	-	-	-	-
E835 Otra caída y la no especificada ocurrida en un transporte por agua.....	-	-	-	-	-	-	-	-	-
E836 Accidente de maquinaria ocurrido en un transporte por agua.....	-	-	-	-	-	-	-	-	-
E837 Accidente por explosión, fuego o incendio, ocurrido en una embarcación.	-	-	-	-	-	-	-	-	-
E838 Otros accidentes y los no especificados ocurridos en el transporte por agua.....	-	-	-	-	-	-	-	-	-
E840 Accidente de aeronave motorizada durante el despegue o el aterrizaje.....	-	-	-	-	-	-	-	-	-
E841 Otro accidente y el no especificado de aeronave motorizada.....	-	-	-	-	-	-	-	-	-
E842 Accidente de aeronave no motorizada.....	-	-	-	-	-	-	-	-	-
E843 Caída en, sobre o desde aeronave.....	-	-	-	-	-	-	-	-	-
E844 Otros accidentes especificados del transporte aéreo.....	-	-	-	-	-	-	-	-	-
E845 Accidente de nave espacial.....	-	-	-	-	-	-	-	-	-
E846 Accidente de vehículo motorizado que se usa únicamente dentro del edificio y terreno de un establecimiento industrial o comercial.....	-	-	-	-	-	-	-	-	-
E847 Accidente de teleférico.....	-	-	-	-	-	-	-	-	-
E848 Accidente de otros vehículos no clasificados en otra parte.....	-	-	-	-	-	-	-	-	-

I.6. MORTALIDAD ESPECÍFICA POR EDAD Y CAUSA DETALLADA (999 RÚBRICAS). TASAS POR 100.000 HABITANTES. MUJERES (Continuación).

CAUSA	TOTAL	Menos de 1 año	De 1 a 4 años	De 5 a 9 años	De 10 a 14 años	De 15 a 19 años	De 20 a 24 años	De 25 a 29 años	De 30 a 34 años
E850 Envenenamiento accidental por analgésicos, antipiréticos o antiinflamatorios	0,36	-	-	-	-	-	-	2,14	-
E851 Envenenamiento accidental por barbitúricos	-	-	-	-	-	-	-	-	-
E852 Envenenamiento accidental por otros sedantes e hipnóticos	-	-	-	-	-	-	-	-	-
E853 Envenenamiento accidental por tranquilizantes..	-	-	-	-	-	-	-	-	-
E854 Envenenamiento accidental por otros agentes psicotrópicos	-	-	-	-	-	-	-	-	-
E855 Envenenamiento accidental por otras drogas que actúan sobre los sistemas nerviosos central y autónomo	-	-	-	-	-	-	-	-	-
E856 Envenenamiento accidental por antibióticos	-	-	-	-	-	-	-	-	-
E857 Envenenamiento accidental por antiinfecciosos .	-	-	-	-	-	-	-	-	-
E858 Envenenamiento accidental por otras drogas...	0,18	-	-	-	-	2,15	-	-	-
E860 Envenenamiento accidental por alcohol, no clasificado en otra parte.....	-	-	-	-	-	-	-	-	-
E861 Envenenamiento accidental por sustancias empleadas para limpieza y pulimento, desinfectantes, pinturas y barnices	0,18	-	-	-	-	2,15	-	-	-
E862 Envenenamiento accidental por productos del petróleo, otros disolventes y sus vapores, no clasificados en otra parte.....	-	-	-	-	-	-	-	-	-
E863 Envenenamiento accidental por preparados químicos y farmacéuticos para uso en agricultura y horticultura, distintos de los fertilizantes y de los alimentos para plantas	-	-	-	-	-	-	-	-	-
E864 Envenenamiento accidental por corrosivos y cáusticos no clasificados en otra parte.....	0,18	-	-	-	-	-	-	-	-
E865 Envenenamiento accidental por alimentos nocivos y plantas venenosas	-	-	-	-	-	-	-	-	-
E866 Envenenamiento accidental por otras sustancias sólidas y líquidas y por las no especificadas	-	-	-	-	-	-	-	-	-
E867 Envenenamiento accidental por gas distribuido por tubería	-	-	-	-	-	-	-	-	-
E868 Envenenamiento accidental por otro gas de uso doméstico y por monóxido de carbono de otro origen	0,36	-	-	-	-	-	-	-	-
E869 Envenenamiento accidental por otros gases y vapores	-	-	-	-	-	-	-	-	-
E870 Corte, punción, perforación o hemorragia accidentales durante la atención médica	-	-	-	-	-	-	-	-	-
E871 Cuerpo extraño dejado en el organismo durante un procedimiento.....	-	-	-	-	-	-	-	-	-

I.6. MORTALIDAD ESPECÍFICA POR EDAD Y CAUSA DETALLADA (999 RÚBRICAS). TASAS POR 100.000 HABITANTES. MUJERES (Continuación).

CAUSA	De 35 a 39 años	De 40 a 44 años	De 45 a 49 años	De 50 a 54 años	De 55 a 59 años	De 60 a 64 años	De 65 a 69 años	De 70 a 74 años	De 75 y más años
E850 Envenenamiento accidental por analgésicos, antipiréticos o antirreumáticos	2,53	-	-	-	-	-	-	-	-
E851 Envenenamiento accidental por barbitúricos	-	-	-	-	-	-	-	-	-
E852 Envenenamiento accidental por otros sedantes e hipnóticos	-	-	-	-	-	-	-	-	-
E853 Envenenamiento accidental por tranquilizantes ..	-	-	-	-	-	-	-	-	-
E854 Envenenamiento accidental por otros agentes psicotrópicos	-	-	-	-	-	-	-	-	-
E855 Envenenamiento accidental por otras drogas que actúan sobre los sistemas nerviosos central y autónomo	-	-	-	-	-	-	-	-	-
E856 Envenenamiento accidental por antibióticos	-	-	-	-	-	-	-	-	-
E857 Envenenamiento accidental por antiinfecciosos ..	-	-	-	-	-	-	-	-	-
E858 Envenenamiento accidental por otras drogas ...	-	-	-	-	-	-	-	-	-
E860 Envenenamiento accidental por alcohol, no clasificado en otra parte	-	-	-	-	-	-	-	-	-
E861 Envenenamiento accidental por sustancias empleadas para limpieza y pulimento, desinfectantes, pinturas y barnices	-	-	-	-	-	-	-	-	-
E862 Envenenamiento accidental por productos del petróleo, otros disolventes y sus vapores, no clasificados en otra parte.....	-	-	-	-	-	-	-	-	-
E863 Envenenamiento accidental por preparados químicos y farmacéuticos para uso en agricultura y horticultura, distintos de los fertilizantes y de los alimentos para plantas	-	-	-	-	-	-	-	-	-
E864 Envenenamiento accidental por corrosivos y cáusticos no clasificados en otra parte.....	2,53	-	-	-	-	-	-	-	-
E865 Envenenamiento accidental por alimentos nocivos y plantas venenosas.....	-	-	-	-	-	-	-	-	-
E866 Envenenamiento accidental por otras sustancias sólidas y líquidas y por las no especificadas	-	-	-	-	-	-	-	-	-
E867 Envenenamiento accidental por gas distribuido por tubería.....	-	-	-	-	-	-	-	-	-
E868 Envenenamiento accidental por otro gas de uso doméstico y por monóxido de carbono de otro origen.....	-	-	-	-	-	-	-	4,34	2,88
E869 Envenenamiento accidental por otros gases y vapores	-	-	-	-	-	-	-	-	-
E870 Corte, punción, perforación o hemorragia accidentales durante la atención médica	-	-	-	-	-	-	-	-	-
E871 Cuerpo extraño dejado en el organismo durante un procedimiento	-	-	-	-	-	-	-	-	-

1.6. MORTALIDAD ESPECÍFICA POR EDAD Y CAUSA DETALLADA (999 RÚBRICAS). TASAS POR 100.000 HABITANTES. MUJERES (Continuación).

CAUSA	TOTAL	Menos de 1 año	De 1 a 4 años	De 5 a 9 años	De 10 a 14 años	De 15 a 19 años	De 20 a 24 años	De 25 a 29 años	De 30 a 34 años
E872 Falla de las precauciones de esterilización durante un procedimiento.....	-	-	-	-	-	-	-	-	-
E873 Falla en la dosificación.....	-	-	-	-	-	-	-	-	-
E874 Falla mecánica de instrumento o aparato durante un procedimiento.....	-	-	-	-	-	-	-	-	-
E875 Sangre, otro líquido, droga o producto biológico contaminados o infectados.....	-	-	-	-	-	-	-	-	-
E876 Otros infortunios y los no especificados durante la atención médica.....	-	-	-	-	-	-	-	-	-
E878 Operaciones y otros procedimientos quirúrgicos como causas de reacción anormal del paciente o de complicación ulterior, sin mención de accidente al tiempo de la operación.....	-	-	-	-	-	-	-	-	-
E879 Otros procedimientos como causas de reacción anormal del paciente o de complicación ulterior, sin mención de infortunio al tiempo del procedimiento.....	-	-	-	-	-	-	-	-	-
E880 Caída en o desde escaleras o escalones.....	0,18	-	-	-	-	-	-	-	-
E881 Caída en o desde escala o andamio.....	-	-	-	-	-	-	-	-	-
E882 Caída desde o fuera de un edificio u otro tipo de construcción.....	-	-	-	-	-	-	-	-	-
E883 Caída dentro de un hoyo u otra abertura en la superficie.....	-	-	-	-	-	-	-	-	-
E884 Otra caída desde un nivel a otro.....	0,18	-	-	-	-	-	-	-	-
E885 Caída en el mismo nivel por resbalón, tropezón o traspié.....	-	-	-	-	-	-	-	-	-
E886 Caída en el mismo nivel por choque con, o empujón dado por, otra persona.....	-	-	-	-	-	-	-	-	-
E887 Fractura de causa no especificada.....	0,36	-	-	-	-	-	-	-	-
E888 Otra caída y la no especificada.....	3,60	-	-	-	-	-	-	-	-
E890 Incendio en vivienda privada.....	0,18	-	-	-	-	-	-	-	-
E891 Incendio en otra edificación o construcción y en la no especificada.....	0,18	-	-	-	-	-	2,10	-	-
E892 Incendio en sitio que no es edificio ni otro tipo de construcción.....	-	-	-	-	-	-	-	-	-
E893 Accidente causado por ignición del vestido.....	-	-	-	-	-	-	-	-	-
E894 Ignición de material muy inflamable.....	-	-	-	-	-	-	-	-	-
E895 Accidente causado por fuego regulado en vivienda privada.....	0,18	-	-	-	-	-	-	-	-
E896 Accidente causado por fuego regulado en otra edificación o construcción y en la no especificada.....	-	-	-	-	-	-	-	-	-
E897 Accidente causado por fuego regulado en sitios que no son edificio ni otro tipo de construcción.....	-	-	-	-	-	-	-	-	-

E898	Accidente causado por otros fuegos o llamas especificados	-	-	-	-	-	-	-	-
------	---	---	---	---	---	---	---	---	---

I.6. MORTALIDAD ESPECÍFICA POR EDAD Y CAUSA DETALLADA (999 RÚBRICAS). TASAS POR 100.000 HABITANTES. MUJERES (Continuación).

CAUSA	De 35 a 39 años	De 40 a 44 años	De 45 a 49 años	De 50 a 54 años	De 55 a 59 años	De 60 a 64 años	De 65 a 69 años	De 70 a 74 años	De 75 y más años
E872 Falla de las precauciones de esterilización durante un procedimiento.....	-	-	-	-	-	-	-	-	-
E873 Falla en la dosificación.....	-	-	-	-	-	-	-	-	-
E874 Falla mecánica de instrumento o aparato durante un procedimiento.....	-	-	-	-	-	-	-	-	-
E875 Sangre, otro líquido, droga o producto biológico contaminados o infectados.....	-	-	-	-	-	-	-	-	-
E876 Otros infortunios y los no especificados durante la atención médica.....	-	-	-	-	-	-	-	-	-
E878 Operaciones y otros procedimientos quirúrgicos como causas de reacción anormal del paciente o de complicación ulterior, sin mención de accidente al tiempo de la operación.....	-	-	-	-	-	-	-	-	-
E879 Otros procedimientos como causas de reacción anormal del paciente o de complicación ulterior, sin mención de infortunio al tiempo del procedimiento.....	-	-	-	-	-	-	-	-	-
E880 Caída en o desde escaleras o escalones.....	-	-	-	-	-	-	-	-	2,88
E881 Caída en o desde escala o andamio.....	-	-	-	-	-	-	-	-	-
E882 Caída desde o fuera de un edificio u otro tipo de construcción.....	-	-	-	-	-	-	-	-	-
E883 Caída dentro de un hoyo u otra abertura en la superficie.....	-	-	-	-	-	-	-	-	-
E884 Otra caída desde un nivel a otro.....	-	-	-	-	-	-	3,65	-	-
E885 Caída en el mismo nivel por resbalón, tropezón o traspíe.....	-	-	-	-	-	-	-	-	-
E886 Caída en el mismo nivel por choque con, o empujón dado por, otra persona.....	-	-	-	-	-	-	-	-	-
E887 Fractura de causa no especificada.....	-	-	-	-	-	3,49	3,65	-	-
E888 Otra caída y la no especificada.....	-	-	-	-	-	-	7,29	4,34	48,90
E890 Incendio en vivienda privada.....	-	-	-	-	-	-	-	-	2,88
E891 Incendio en otra edificación o construcción y en la no especificada.....	-	-	-	-	-	-	-	-	-
E892 Incendio en sitio que no es edificio ni otro tipo de construcción.....	-	-	-	-	-	-	-	-	-
E893 Accidente causado por ignición del vestido.....	-	-	-	-	-	-	-	-	-
E894 Ignición de material muy inflamable.....	-	-	-	-	-	-	-	-	-
E895 Accidente causado por fuego regulado en vivienda privada.....	-	-	-	-	-	-	-	4,34	-
E896 Accidente causado por fuego regulado en otra edificación o construcción y en la no especificada.....	-	-	-	-	-	-	-	-	-
E897 Accidente causado por fuego regulado en sitios que no son edificio ni otro tipo de construcción.....	-	-	-	-	-	-	-	-	-

E898	Accidente causado por otros fuegos o llamas especificados	-	-	-	-	-	-	-	-
------	---	---	---	---	---	---	---	---	---

I.6. MORTALIDAD ESPECÍFICA POR EDAD Y CAUSA DETALLADA (999 RÚBRICAS). TASAS POR 100.000 HABITANTES. MUJERES (Continuación).

CAUSA	TOTAL	Menos de 1 año	De 1 a 4 años	De 5 a 9 años	De 10 a 14 años	De 15 a 19 años	De 20 a 24 años	De 25 a 29 años	De 30 a 34 años
E899 Accidente causado por fuego no especificado.....	-	-	-	-	-	-	-	-	-
E900 Calor excesivo.....	-	-	-	-	-	-	-	-	-
E901 Frío excesivo.....	-	-	-	-	-	-	-	-	-
E902 Presión alta y baja del aire y cambio de la presión del aire.....	-	-	-	-	-	-	-	-	-
E903 Viaje y movimiento.....	-	-	-	-	-	-	-	-	-
E904 Hambre, sed, exposición a la intemperie, negligencia.....	-	-	-	-	-	-	-	-	-
E905 Envenenamiento y reacciones tóxicas causadas por plantas y animales venenosos.....	-	-	-	-	-	-	-	-	-
E906 Otro traumatismo causado por animales.....	-	-	-	-	-	-	-	-	-
E907 Rayo.....	-	-	-	-	-	-	-	-	-
E908 Tormenta cataclísmica e inundación causada por tormenta.....	-	-	-	-	-	-	-	-	-
E909 Erupción y movimiento cataclísmico de la superficie terrestre.....	-	-	-	-	-	-	-	-	-
E910 Ahogamiento y sumersión accidentales.....	-	-	-	-	-	-	-	-	-
E911 Inhalación e ingestión de alimento que causa obstrucción de las vías respiratorias o sofocación.....	0,54	-	-	-	-	-	-	-	-
E912 Inhalación e ingestión de otro objeto que causa obstrucción de las vías respiratorias.....	0,18	-	-	-	-	-	-	-	-
E913 Sofocación mecánica accidental.....	-	-	-	-	-	-	-	-	-
E914 Cuerpo extraño que penetra accidentalmente en el ojo y sus anexos.....	-	-	-	-	-	-	-	-	-
E915 Cuerpo extraño que penetra accidentalmente por otro orificio natural.....	-	-	-	-	-	-	-	-	-
E916 Golpe accidental causado por la caída de un objeto.....	-	-	-	-	-	-	-	-	-
E917 Accidente debido a la colisión con o golpe dado por objeto o persona.....	-	-	-	-	-	-	-	-	-
E918 Apresamiento accidental dentro de o entre objetos.....	-	-	-	-	-	-	-	-	-
E919 Accidente causado por maquinaria.....	-	-	-	-	-	-	-	-	-
E920 Accidente causado por instrumentos u objetos cortantes o punzantes.....	-	-	-	-	-	-	-	-	-
E921 Accidente causado por explosión de recipiente a presión.....	-	-	-	-	-	-	-	-	-
E922 Accidente causado por proyectil de arma de fuego.....	-	-	-	-	-	-	-	-	-
E923 Accidente causado por material explosivo.....	-	-	-	-	-	-	-	-	-
E924 Accidente causado por sustancia u objeto calientes, material cáustico o corrosivo y vapor.....	-	-	-	-	-	-	-	-	-

I.6. MORTALIDAD ESPECÍFICA POR EDAD Y CAUSA DETALLADA (999 RÚBRICAS). TASAS POR 100.000 HABITANTES. MUJERES (Continuación).

CAUSA	De 35 a 39 años	De 40 a 44 años	De 45 a 49 años	De 50 a 54 años	De 55 a 59 años	De 60 a 64 años	De 65 a 69 años	De 70 a 74 años	De 75 y más años
E899 Accidente causado por fuego no especificado	-	-	-	-	-	-	-	-	-
E900 Calor excesivo	-	-	-	-	-	-	-	-	-
E901 Frío excesivo	-	-	-	-	-	-	-	-	-
E902 Presión alta y baja del aire y cambio de la presión del aire	-	-	-	-	-	-	-	-	-
E903 Viaje y movimiento	-	-	-	-	-	-	-	-	-
E904 Hambre, sed, exposición a la intemperie, negligencia	-	-	-	-	-	-	-	-	-
E905 Envenenamiento y reacciones tóxicas causadas por plantas y animales venenosos	-	-	-	-	-	-	-	-	-
E906 Otro traumatismo causado por animales	-	-	-	-	-	-	-	-	-
E907 Rayo	-	-	-	-	-	-	-	-	-
E908 Tormenta cataclísmica e inundación causada por tormenta	-	-	-	-	-	-	-	-	-
E909 Erupción y movimiento cataclísmico de la superficie terrestre	-	-	-	-	-	-	-	-	-
E910 Ahogamiento y sumersión accidentales	-	-	-	-	-	-	-	-	-
E911 Inhalación e ingestión de alimento que causa obstrucción de las vías respiratorias o sofocación	-	-	-	3,72	3,78	-	3,65	-	-
E912 Inhalación e ingestión de otro objeto que causa obstrucción de las vías respiratorias	-	-	3,31	-	-	-	-	-	-
E913 Sofocación mecánica accidental	-	-	-	-	-	-	-	-	-
E914 Cuerpo extraño que penetra accidentalmente en el ojo y sus anexos	-	-	-	-	-	-	-	-	-
E915 Cuerpo extraño que penetra accidentalmente por otro orificio natural	-	-	-	-	-	-	-	-	-
E916 Golpe accidental causado por la caída de un objeto	-	-	-	-	-	-	-	-	-
E917 Accidente debido a la colisión con o golpe dado por objeto o persona	-	-	-	-	-	-	-	-	-
E918 Apresamiento accidental dentro de o entre objetos	-	-	-	-	-	-	-	-	-
E919 Accidente causado por maquinaria	-	-	-	-	-	-	-	-	-
E920 Accidente causado por instrumentos u objetos cortantes o punzantes	-	-	-	-	-	-	-	-	-
E921 Accidente causado por explosión de recipiente a presión	-	-	-	-	-	-	-	-	-
E922 Accidente causado por proyectil de arma de fuego	-	-	-	-	-	-	-	-	-
E923 Accidente causado por material explosivo	-	-	-	-	-	-	-	-	-
E924 Accidente causado por sustancia u objeto calientes, material cáustico o corrosivo y vapor .	-	-	-	-	-	-	-	-	-

I.6. MORTALIDAD ESPECÍFICA POR EDAD Y CAUSA DETALLADA (999 RÚBRICAS). TASAS POR 100.000 HABITANTES. MUJERES (Continuación).

CAUSA	TOTAL	Menos de 1 año	De 1 a 4 años	De 5 a 9 años	De 10 a 14 años	De 15 a 19 años	De 20 a 24 años	De 25 a 29 años	De 30 a 34 años
E925 Accidente causado por la corriente eléctrica .	0,18	-	-	-	-	-	-	-	-
E926 Exposición a radiación	-	-	-	-	-	-	-	-	-
E927 Ejercicio excesivo y movimientos muy vigorosos	-	-	-	-	-	-	-	-	-
E928 Otras causas accidentales y ambientales y las no especificadas	0,36	-	-	-	-	-	-	-	-
E929 Efectos tardíos de lesión accidental	-	-	-	-	-	-	-	-	-
E930 Antibióticos	0,18	-	-	-	-	-	-	-	-
E931 Otros antiinfecciosos	-	-	-	-	-	-	-	-	-
E932 Hormonas y sustitutos sintéticos	-	-	-	-	-	-	-	-	-
E933 Agentes de acción principalmente general .	-	-	-	-	-	-	-	-	-
E934 Agentes de acción principal sobre la compatibilidad sanguínea.....	0,18	-	-	-	-	-	-	-	-
E935 Analgésicos, antipiréticos y antirreumáticos..	0,18	-	-	-	-	-	-	-	-
E936 Drogas anticonvulsivas y antiparkinsonianas	-	-	-	-	-	-	-	-	-
E937 Sedantes e hipnóticos.....	-	-	-	-	-	-	-	-	-
E938 Otros depresores del sistema nervioso central	-	-	-	-	-	-	-	-	-
E939 Agentes psicotrópicos.....	-	-	-	-	-	-	-	-	-
E940 Estimulantes del sistema nervioso central	-	-	-	-	-	-	-	-	-
E941 Drogas que actúan principalmente sobre el sistema nervioso autónomo.....	-	-	-	-	-	-	-	-	-
E942 Agentes que actúan principalmente sobre el aparato cardiovascular	-	-	-	-	-	-	-	-	-
E943 Agentes que actúan principalmente sobre el tracto gastrointestinal	-	-	-	-	-	-	-	-	-
E944 Drogas que actúan sobre el metabolismo del agua, de los minerales y del ácido úrico.....	-	-	-	-	-	-	-	-	-
E945 Agentes que actúan principalmente sobre los músculos lisos y estriados y sobre el aparato respiratorio.....	-	-	-	-	-	-	-	-	-
E946 Agentes que actúan principalmente sobre la piel y las membranas mucosas y drogas de uso en oftalmología, otorrinolaringología y odontología.....	-	-	-	-	-	-	-	-	-
E947 Otras drogas y medicamentos y los no especificados	-	-	-	-	-	-	-	-	-
E948 Vacunas bacterianas	-	-	-	-	-	-	-	-	-
E949 Otras vacunas y sustancias biológicas	-	-	-	-	-	-	-	-	-
E950 Suicidio y envenenamiento autoinfligido mediante sustancias sólidas o líquidas	1,08	-	-	-	-	2,15	-	-	-
E951 Suicidio y envenenamiento autoinfligido mediante gases de uso doméstico.....	-	-	-	-	-	-	-	-	-

1.6. MORTALIDAD ESPECÍFICA POR EDAD Y CAUSA DETALLADA (999 RÚBRICAS). TASAS POR 100.000 HABITANTES. MUJERES (Continuación).

CAUSA	De 35 a 39 años	De 40 a 44 años	De 45 a 49 años	De 50 a 54 años	De 55 a 59 años	De 60 a 64 años	De 65 a 69 años	De 70 a 74 años	De 75 y más años
E925 Accidente causado por la corriente eléctrica	-	-	-	-	-	3,49	-	-	-
E926 Exposición a radiación.....	-	-	-	-	-	-	-	-	-
E927 Ejercicio excesivo y movimientos muy vigorosos	-	-	-	-	-	-	-	-	-
E928 Otras causas accidentales y ambientales y las no especificadas	-	-	-	-	-	-	-	-	5,75
E929 Efectos tardíos de lesión accidental	-	-	-	-	-	-	-	-	-
E930 Antibióticos.....	-	-	-	-	-	-	-	-	2,88
E931 Otros antiinfecciosos	-	-	-	-	-	-	-	-	-
E932 Hormonas y sustitutos sintéticos	-	-	-	-	-	-	-	-	-
E933 Agentes de acción principalmente general .	-	-	-	-	-	-	-	-	-
E934 Agentes de acción principal sobre la compatibilidad sanguínea.....	-	3,08	-	-	-	-	-	-	-
E935 Analgésicos, antipiréticos y antirreumáticos	-	-	-	-	-	-	3,65	-	-
E936 Drogas anticonvulsivas y antiparkinsonianas.....	-	-	-	-	-	-	-	-	-
E937 Sedantes e hipnóticos	-	-	-	-	-	-	-	-	-
E938 Otros depresores del sistema nervioso central	-	-	-	-	-	-	-	-	-
E939 Agentes psicotrópicos	-	-	-	-	-	-	-	-	-
E940 Estimulantes del sistema nervioso central.....	-	-	-	-	-	-	-	-	-
E941 Drogas que actúan principalmente sobre el sistema nervioso autónomo.....	-	-	-	-	-	-	-	-	-
E942 Agentes que actúan principalmente sobre el aparato cardiovascular.....	-	-	-	-	-	-	-	-	-
E943 Agentes que actúan principalmente sobre el tracto gastrointestinal.....	-	-	-	-	-	-	-	-	-
E944 Drogas que actúan sobre el metabolismo del agua, de los minerales y del ácido úrico.....	-	-	-	-	-	-	-	-	-
E945 Agentes que actúan principalmente sobre los músculos lisos y estriados y sobre el aparato respiratorio.....	-	-	-	-	-	-	-	-	-
E946 Agentes que actúan principalmente sobre la piel y las membranas mucosas y drogas de uso en oftalmología, otorrinolaringología y odontología	-	-	-	-	-	-	-	-	-
E947 Otras drogas y medicamentos y los no especificados	-	-	-	-	-	-	-	-	-
E948 Vacunas bacterianas	-	-	-	-	-	-	-	-	-
E949 Otras vacunas y sustancias biológicas.....	-	-	-	-	-	-	-	-	-
E950 Suicidio y envenenamiento autoinfligido mediante sustancias sólidas o líquidas.....	-	3,08	3,31	3,72	-	3,49	-	-	2,88
E951 Suicidio y envenenamiento autoinfligido mediante gases de uso doméstico.....	-	-	-	-	-	-	-	-	-

I.6. MORTALIDAD ESPECÍFICA POR EDAD Y CAUSA DETALLADA (999 RÚBRICAS). TASAS POR 100.000 HABITANTES. MUJERES (Continuación).

CAUSA	TOTAL	Menos de 1 año	De 1 a 4 años	De 5 a 9 años	De 10 a 14 años	De 15 a 19 años	De 20 a 24 años	De 25 a 29 años	De 30 a 34 años
E952 Suicidio y envenenamiento autoinfligido mediante otros gases y vapores.....	0,18	-	-	-	-	-	-	-	2,29
E953 Suicidio y lesión autoinfligida por ahorcamiento, estrangulación y sofocación.....	2,16	-	-	-	-	-	-	-	-
E954 Suicidio y lesión [ahogamiento]	0,36	-	-	-	-	-	-	-	-
E955 Suicidio y lesión autoinfligida por armas de fuego y explosivos	-	-	-	-	-	-	-	-	-
E956 Suicidio y lesión autoinfligida por instrumentos cortantes y punzantes	-	-	-	-	-	-	-	-	-
E957 Suicidio y lesión autoinfligida por precipitación desde lugar elevado	0,36	-	-	-	-	-	-	-	-
E958 Suicidio y lesión autoinfligida por otros medios y por los no especificados	0,54	-	-	-	-	-	2,10	-	-
E959 Efectos tardíos de lesiones autoinfligidas.....	-	-	-	-	-	-	-	-	-
E960 Lucha, altercado, violación	-	-	-	-	-	-	-	-	-
E961 Ataque con sustancia corrosiva o cáustica, excepto envenenamiento.....	-	-	-	-	-	-	-	-	-
E962 Envenenamiento homicida.....	-	-	-	-	-	-	-	-	-
E963 Homicidio por ahorcamiento y estrangulación..	-	-	-	-	-	-	-	-	-
E964 Homicidio por sumersión [ahogamiento]	-	-	-	-	-	-	-	-	-
E965 Ataque con armas de fuego y explosivos	-	-	-	-	-	-	-	-	-
E966 Ataque con instrumentos cortantes y punzantes.....	-	-	-	-	-	-	-	-	-
E967 Niño maltratado físicamente y otro maltrato	-	-	-	-	-	-	-	-	-
E968 Ataque por otros medios y por los no especificados	0,18	-	-	-	-	-	-	-	-
E969 Efectos tardíos de lesiones infligidas intencionalmente por otra persona.....	0,18	-	-	-	-	-	-	-	-
E970 Lesión por intervención legal con arma de fuego.....	-	-	-	-	-	-	-	-	-
E971 Lesión por intervención legal con explosivo	-	-	-	-	-	-	-	-	-
E972 Lesión por intervención legal con gas	-	-	-	-	-	-	-	-	-
E973 Lesión por intervención legal con objeto obtuso.	-	-	-	-	-	-	-	-	-
E974 Lesión por intervención legal con instrumento cortante o punzante.....	-	-	-	-	-	-	-	-	-
E975 Lesión por intervención legal con otro medio especificado.....	-	-	-	-	-	-	-	-	-
E976 Lesión por intervención legal con medio no especificado	-	-	-	-	-	-	-	-	-
E977 Efectos tardíos de lesiones debidas a intervención legal.....	-	-	-	-	-	-	-	-	-
E978 Ejecución legal.....	-	-	-	-	-	-	-	-	-

I.6. MORTALIDAD ESPECÍFICA POR EDAD Y CAUSA DETALLADA (999 RÚBRICAS). TASAS POR 100.000 HABITANTES. MUJERES (Continuación).

CAUSA	De 35 a 39 años	De 40 a 44 años	De 45 a 49 años	De 50 a 54 años	De 55 a 59 años	De 60 a 64 años	De 65 a 69 años	De 70 a 74 años	De 75 y más años
E952 Suicidio y envenenamiento autoinfligido mediante otros gases y vapores.....	-	-	-	-	-	-	-	-	-
E953 Suicidio y lesión autoinfligida por ahorcamiento, estrangulación y sofocación.....	-	-	6,61	3,72	3,78	-	14,59	4,34	8,63
E954 Suicidio y lesión [ahogamiento]	-	-	-	3,72	3,78	-	-	-	-
E955 Suicidio y lesión autoinfligida por armas de fuego y explosivos	-	-	-	-	-	-	-	-	-
E956 Suicidio y lesión autoinfligida por instrumentos cortantes y punzantes	-	-	-	-	-	-	-	-	-
E957 Suicidio y lesión autoinfligida por precipitación desde lugar elevado	2,53	-	3,31	-	-	-	-	-	-
E958 Suicidio y lesión autoinfligida por otros medios y por los no especificados	-	-	-	-	-	6,98	-	-	-
E959 Efectos tardíos de lesiones autoinfligidas.....	-	-	-	-	-	-	-	-	-
E960 Lucha, altercado, violación	-	-	-	-	-	-	-	-	-
E961 Ataque con sustancia corrosiva o cáustica, excepto envenenamiento.....	-	-	-	-	-	-	-	-	-
E962 Envenenamiento homicida.....	-	-	-	-	-	-	-	-	-
E963 Homicidio por ahorcamiento y estrangulación.	-	-	-	-	-	-	-	-	-
E964 Homicidio por sumersión [ahogamiento]	-	-	-	-	-	-	-	-	-
E965 Ataque con armas de fuego y explosivos	-	-	-	-	-	-	-	-	-
E966 Ataque con instrumentos cortantes y punzantes.....	-	-	-	-	-	-	-	-	-
E967 Niño maltratado físicamente y otro maltrato	-	-	-	-	-	-	-	-	-
E968 Ataque por otros medios y por los no especificados	-	-	-	-	-	-	3,65	-	-
E969 Efectos tardíos de lesiones infligidas intencionalmente por otra persona.....	-	-	-	3,72	-	-	-	-	-
E970 Lesión por intervención legal con arma de fuego.....	-	-	-	-	-	-	-	-	-
E971 Lesión por intervención legal con explosivo	-	-	-	-	-	-	-	-	-
E972 Lesión por intervención legal con gas	-	-	-	-	-	-	-	-	-
E973 Lesión por intervención legal con objeto obtuso.	-	-	-	-	-	-	-	-	-
E974 Lesión por intervención legal con instrumento cortante o punzante.....	-	-	-	-	-	-	-	-	-
E975 Lesión por intervención legal con otro medio especificado	-	-	-	-	-	-	-	-	-
E976 Lesión por intervención legal con medio no especificado	-	-	-	-	-	-	-	-	-
E977 Efectos tardíos de lesiones debidas a intervención legal.....	-	-	-	-	-	-	-	-	-
E978 Ejecución legal.....	-	-	-	-	-	-	-	-	-

I.6. MORTALIDAD ESPECÍFICA POR EDAD Y CAUSA DETALLADA (999 RÚBRICAS). TASAS POR 100.000 HABITANTES. MUJERES (Continuación).

CAUSA	TOTAL	Menos de 1 año	De 1 a 4 años	De 5 a 9 años	De 10 a 14 años	De 15 a 19 años	De 20 a 24 años	De 25 a 29 años	De 30 a 34 años
E980 Envenenamiento por sustancias líquidas o sólidas en el que se ignora si fue accidental o intencionalmente infligido	-	-	-	-	-	-	-	-	-
E981 Envenenamiento por gases de uso doméstico en el que se ignora si fue accidental.....	-	-	-	-	-	-	-	-	-
E982 Envenenamiento por otros gases en el que se ignora si fue accidental o intencionalmente infligido.....	-	-	-	-	-	-	-	-	-
E983 Ahorcamiento, estrangulación o sofocación en los que se ignora si fueron accidental o intencionalmente infligidos.....	-	-	-	-	-	-	-	-	-
E984 Sumersión [ahogamiento] en la que se ignora si fue accidental o intencionalmente infligida.....	-	-	-	-	-	-	-	-	-
E985 Lesión por arma de fuego y explosivo en la que se ignora si fue accidental o intencionalmente infligida	-	-	-	-	-	-	-	-	-
E986 Lesión por otros medios y por los no especificados en la que se ignora si fue accidental o intencionalmente infligida.....	-	-	-	-	-	-	-	-	-
E987 Precipitación desde lugar elevado en la que se ignora si fue accidente o intencionalmente infligida.....	-	-	-	-	-	-	-	-	-
E988 Lesión por otros medios y por los no especificados en la que se ignora si fue accidental o intencionalmente infligida.....	-	-	-	-	-	-	-	-	-
E989 Efectos tardíos de lesión en la que se ignora si fue accidental o intencionalmente infligida.....	0,18	-	-	-	-	-	-	-	-
E990 Lesión por fuego e incendio en operación de guerra.....	-	-	-	-	-	-	-	-	-
E991 Lesión por bala o fragmento en operación de guerra.....	-	-	-	-	-	-	-	-	-
E992 Lesión por explosión de armamento naval en operación de guerra.....	-	-	-	-	-	-	-	-	-
E993 Lesión por otra explosión en operación de guerra.....	-	-	-	-	-	-	-	-	-
E994 Lesión por destrucción de aeronave en operación de guerra	-	-	-	-	-	-	-	-	-
E995 Lesión producida por otros medios y por los no especificados en operaciones de guerra convencional	-	-	-	-	-	-	-	-	-
E996 Lesión por arma nuclear en operación de guerra.....	-	-	-	-	-	-	-	-	-
E997 Lesión por otras formas de guerra no convencional	-	-	-	-	-	-	-	-	-
E998 Lesión por operaciones de guerra, pero ocurrida después de haber cesado las hostilidades	-	-	-	-	-	-	-	-	-

E999 Efectos tardíos de lesión por operaciones de guerra.....	-	-	-	-	-	-	-	-	-
---	---	---	---	---	---	---	---	---	---

1.6. MORTALIDAD ESPECÍFICA POR EDAD Y CAUSA DETALLADA (999 RÚBRICAS). TASAS POR 100.000 HABITANTES. MUJERES (Continuación).

CAUSA	De 35 a 39 años	De 40 a 44 años	De 45 a 49 años	De 50 a 54 años	De 55 a 59 años	De 60 a 64 años	De 65 a 69 años	De 70 a 74 años	De 75 y más años
E980 Envenenamiento por sustancias líquidas o sólidas en el que se ignora si fue accidental o intencionalmente infligido	-	-	-	-	-	-	-	-	-
E981 Envenenamiento por gases de uso doméstico en el que se ignora si fue accidental.....	-	-	-	-	-	-	-	-	-
E982 Envenenamiento por otros gases en el que se ignora si fue accidental o intencionalmente infligido	-	-	-	-	-	-	-	-	-
E983 Ahorcamiento, estrangulación o sofocación en los que se ignora si fueron accidental o intencionalmente infligidos	-	-	-	-	-	-	-	-	-
E984 Sumersión [ahogamiento] en la que se ignora si fue accidental o intencionalmente infligida	-	-	-	-	-	-	-	-	-
E985 Lesión por arma de fuego y explosivo en la que se ignora si fue accidental o intencionalmente infligida	-	-	-	-	-	-	-	-	-
E986 Lesión por otros medios y por los no especificados en la que se ignora si fue accidental o intencionalmente infligida.....	-	-	-	-	-	-	-	-	-
E987 Precipitación desde lugar elevado en la que se ignora si fue accidente o intencionalmente infligida.....	-	-	-	-	-	-	-	-	-
E988 Lesión por otros medios y por los no especificados en la que se ignora si fue accidental o intencionalmente infligida.....	-	-	-	-	-	-	-	-	-
E989 Efectos tardíos de lesión en la que se ignora si fue accidental o intencionalmente infligida.....	-	-	-	-	-	-	-	4,34	-
E990 Lesión por fuego e incendio en operación de guerra.....	-	-	-	-	-	-	-	-	-
E991 Lesión por bala o fragmento en operación de guerra.....	-	-	-	-	-	-	-	-	-
E992 Lesión por explosión de armamento naval en operación de guerra	-	-	-	-	-	-	-	-	-
E993 Lesión por otra explosión en operación de guerra.....	-	-	-	-	-	-	-	-	-
E994 Lesión por destrucción de aeronave en operación de guerra	-	-	-	-	-	-	-	-	-
E995 Lesión producida por otros medios y por los no especificados en operaciones de guerra convencional	-	-	-	-	-	-	-	-	-
E996 Lesión por arma nuclear en operación de guerra.....	-	-	-	-	-	-	-	-	-
E997 Lesión por otras formas de guerra no convencional	-	-	-	-	-	-	-	-	-
E998 Lesión por operaciones de guerra, pero ocurrida después de haber cesado las hostilidades	-	-	-	-	-	-	-	-	-

E999 Efectos tardíos de lesión por operaciones de guerra.....	-	-	-	-	-	-	-	-	-
---	---	---	---	---	---	---	---	---	---

1.7. NACIMIENTOS POR ÁREA DE SALUD, TIPO DE NACIDO Y SEXO.

ÁREA DE SALUD	TOTAL			NACIDOS VIVOS						NACIDOS MUERTOS		
	Total	Hombres	Mujeres	Muertos antes de las 24 h.			Vivieron más de las 24 h.			Total	Hombres	Mujeres
				Total	Hombres	Mujeres	Total	Hombres	Mujeres			
TOTAL.....	12.699	6.585	6.114	30	21	9	12.619	6.534	6.085	50	30	20
Area I.....	5.000	2.603	2.397	10	10	-	4.967	2.578	2.389	23	15	8
Area II.....	3.139	1.654	1.485	9	5	4	3.118	1.642	1.476	12	7	5
Area III.....	1.401	689	712	6	4	2	1.392	685	707	3	-	3
Area IV.....	740	410	330	1	-	1	736	408	328	3	2	1
Area V.....	575	288	287	2	1	1	569	284	285	4	3	1
Area VI.....	1.844	941	903	2	1	1	1.837	937	900	5	3	2

1.8. DEFUNCIONES DE MENORES DE 1 AÑO POR EDAD Y SEXO.

GRUPOS DE EDAD	TOTAL	Hombres	Mujeres
TOTAL(*).....	98	61	37
Nacidos muertos.....	50	30	20
Menos de 24 horas.....	30	21	9
De 1 a 6 días.....	19	9	10
De 7 a 27 días.....	22	13	9
De 28 días a menos de 1 año.....	27	18	9

(*) No incluye los nacidos muertos.

1.9. DEFUNCIONES DE MENORES DE 1 AÑO POR EDAD Y ÁREA DE SALUD.

GRUPOS DE EDAD	TOTAL	ÁREAS DE SALUD						No consta
		I	II	III	IV	V	VI	
TOTAL(*).....	98	33	28	11	4	6	16	-
Nacidos muertos.....	50	23	12	3	3	4	5	-
Menos de 24 horas.....	30	10	9	6	1	2	2	-
De 1 a 6 días.....	19	7	3	-	1	3	5	-
De 7 a 27 días.....	22	8	7	1	2	-	4	-
De 28 días a menos de 1 año.....	27	8	9	4	-	1	5	-

(*) No incluye los nacidos muertos.

1.10. MORTALIDAD INFANTIL POR SUBGRUPOS Y SEXO. TASAS POR 1.000 NACIDOS VIVOS (*).

TIPOS DE TASA	TOTAL	Hombres	Mujeres
Tasa de Mortalidad Perinatal (TMP).....	7,80	9,11	6,38
Tasa de Mortalidad Neonatal (TMN)	5,61	6,56	4,59
Tasa de Mortalidad Neonatal Precoz (TMN Precoz)....	3,87	4,58	3,12
Tasa de Mortalidad Neonatal Tardía (TMN Tardía).....	1,74	1,98	1,48
Tasa de Mortalidad Posneonatal (TMPN).....	2,13	2,75	1,48
Tasa de Mortalidad Infantil (TMI)	7,75	9,31	6,07

(*). Excepto la tasa de mortalidad perinatal que es por 1.000 nacidos vivos y muertos.

1.11. MORTALIDAD INFANTIL POR ÁREA DE SALUD Y SUBGRUPOS. TASAS POR 1.000 NACIDOS VIVOS (*).

ÁREA DE SALUD	Tasa de Mortalidad Perinatal	Tasa de Mortalidad Neonatal	Tasa de Mortalidad Posneonatal	Tasa de Mortalidad Infantil
TOTAL.....	7,80	5,61	2,13	7,75
Area I.....	8,00	5,02	1,61	6,63
Area II.....	7,65	6,08	2,88	8,95
Area III.....	6,42	5,01	2,86	7,87
Area IV.....	6,76	5,43	-	5,43
Area V.....	15,65	8,76	1,75	10,51
Area VI.....	6,51	5,98	2,72	8,70

(*). Excepto en la tasa de mortalidad perinatal que es por 1.000 nacidos vivos y muertos.

1.12. AÑOS POTENCIALES DE VIDA PERDIDOS POR TODAS LAS CAUSAS, POR ÁREA DE SALUD Y SEXO.

ÁREA DE SALUD	TOTAL				HOMBRES				MUJERES			
	APVP	%	Media	DE	APVP	%	Media	DE	APVP	%	Media	DE
TOTAL.....	36.108	100,00	14,89	14,88	25.292	70,05	15,12	14,77	10.816	29,95	14,38	15,09
Area I.....	14.291	39,58	15,58	15,64	9.832	27,23	16,33	15,99	4.459	12,35	14,15	14,83
Area II.....	10.189	28,22	14,90	14,26	7.213	19,98	14,63	13,82	2.977	8,24	15,58	15,33
Area III.....	4.584	12,69	15,43	15,37	3.044	8,43	14,42	14,24	1.540	4,27	17,91	17,60
Area IV.....	1.334	3,69	12,01	14,12	971	2,69	13,29	13,50	363	1,01	9,55	14,95
Area V.....	1.232	3,41	13,69	14,35	895	2,48	14,66	15,28	338	0,93	11,64	11,91

Area VI.....	4.479	12,40	13,74	13,62	3.339	9,25	14,33	13,96	1.141	3,16	12,26	12,60
--------------	-------	-------	-------	-------	-------	------	-------	-------	-------	------	-------	-------

1.13. AÑOS POTENCIALES DE VIDA PERDIDOS POR GRANDES GRUPOS DE CAUSAS Y SEXO.

GRANDES GRUPOS	TOTAL				HOMBRES				MUJERES			
	APVP	%	Media	DE	APVP	%	Media	DE	APVP	%	Media	DE
TOTAL.....	36.108	100,00	14,89	14,88	25.292	70,05	15,12	14,77	10.816	29,95	14,38	15,09
I Enfermedades infecciosas y parasitarias	485	1,34	11,27	12,59	258	0,71	10,75	13,78	227	0,63	11,92	10,87
II Tumores	10.465	28,98	11,96	11,90	5.974	16,55	10,63	10,47	4.491	12,44	14,35	13,79
III Enfermedades de las glándulas endocrinas, de la nutrición, del metabolismo y trastornos de la inmunidad.....	3.890	10,77	25,09	15,79	2.825	7,82	27,16	13,71	1.065	2,95	20,87	18,64
IV Enfermedades de la sangre y de los órganos hematopoyéticos	253	0,70	22,95	20,21	250	0,69	25,00	20,08	3	0,01	2,50	-
V Trastornos mentales	141	0,39	8,81	8,24	95	0,26	10,50	7,36	47	0,13	6,64	8,77
VI Enfermedades del sistema nervioso y de los órganos de los sentidos.....	1.100	3,05	22,92	21,35	469	1,30	20,37	19,94	632	1,75	25,26	22,31
VII Enfermedades del aparato circulatorio	5.445	15,08	9,18	9,35	4.047	11,21	9,52	9,45	1.398	3,87	8,32	9,05
VIII Enfermedades del aparato respiratorio.....	1.171	3,24	9,22	10,54	897	2,48	9,54	10,80	274	0,76	8,29	9,71
IX Enfermedades del aparato digestivo	2.027	5,61	13,51	11,41	1.621	4,49	13,97	12,03	406	1,12	11,94	8,77
X Enfermedades del aparato genitourinario.....	402	1,11	8,54	8,24	255	0,71	9,11	9,32	147	0,41	7,71	6,23
XI Complicaciones del embarazo, del parto y del puerperio	-	-	-	-	-	-	-	-	-	-	-	-
XII Enfermedades de la piel y del tejido celular subcutáneo.....	10	0,03	5,00	1,50	4	0,01	3,50	-	7	0,02	6,50	-
XIII Enfermedades del sistema osteomuscular y del tejido conjuntivo.....	122	0,34	15,25	11,28	48	0,13	15,83	9,53	75	0,21	14,90	12,19
XIV Anomalías congénitas.....	551	1,53	45,92	16,99	274	0,76	45,67	18,11	277	0,77	46,17	15,79
XV Ciertas afecciones originadas en el período perinatal.....	54	0,15	53,50	-	54	0,15	53,50	-	-	-	-	-
XVI Signos, síntomas y estados morbosos mal definidos.....	193	0,53	19,30	20,62	162	0,45	32,30	21,83	32	0,09	6,30	5,98
XVII Traumatismos y envenenamientos	9.803	27,15	29,98	17,50	8.062	22,33	30,77	16,81	1.741	4,82	26,78	19,73

I.14. AÑOS POTENCIALES DE VIDA PERDIDOS POR CAUSAS DE LA LISTA REDUCIDA Y SEXO.

CAUSA	TOTAL				HOMBRES				MUJERES			
	APVP	%	Media	DE	APVP	%	Media	DE	APVP	%	Media	DE
TOTAL.....	36.108	100,00	14,89	14,88	25.292	70,05	15,12	14,77	10.816	29,95	14,38	15,09
01 Fiebres tifoidea y paratifoidea	-	-	-	-	-	-	-	-	-	-	-	-
02 Otras infecciones por salmonella y otras intoxicaciones alimentarias	8	0,02	7,50	-	8	0,02	7,50	-	-	-	-	-
03 Enfermedades infecciosas intestinales	21	0,06	20,50	-	21	0,06	20,50	-	-	-	-	-
04 Tuberculosis respiratoria	38	0,11	9,50	9,25	38	0,11	9,50	9,25	-	-	-	-
05 Otras tuberculosis	-	-	-	-	-	-	-	-	-	-	-	-
06 Otras enfermedades infecciosas bacterianas	228	0,63	10,83	14,37	112	0,31	11,20	17,11	116	0,32	10,50	11,32
07 Hepatitis viral	113	0,31	9,42	9,83	21	0,06	3,50	2,08	92	0,25	15,33	10,90
08 Tétanos	-	-	-	-	-	-	-	-	-	-	-	-
09 Resto enfermedades infecciosas víricas.....	78	0,22	19,50	11,68	59	0,16	29,50	8,00	19	0,05	9,50	3,00
10 Enfermedades parasitarias y resto de infecciones.....	-	-	-	-	-	-	-	-	-	-	-	-
11 Tumor maligno de cavidad bucal y faringe.....	379	1,05	12,63	6,81	368	1,02	13,14	6,63	11	0,03	5,50	5,00
12 Tumor maligno del esófago.....	233	0,65	10,59	6,30	233	0,65	10,59	6,30	-	-	-	-
13 Tumor maligno del estómago.....	534	1,48	10,46	7,87	398	1,10	10,47	7,62	136	0,38	10,42	8,55
14 Tumor maligno del intestino delgado.	-	-	-	-	-	-	-	-	-	-	-	-
15 Tumor maligno del intestino grueso..	363	1,01	7,56	6,52	194	0,54	6,67	5,93	170	0,47	8,92	7,12
16 Tumor maligno del recto.....	233	0,64	9,30	6,68	115	0,32	8,81	4,65	118	0,33	9,83	8,30
17 Tumor maligno del hígado.....	285	0,79	8,62	6,59	179	0,49	7,76	6,25	106	0,29	10,60	6,91
18 Tumor maligno de la vesícula biliar...	56	0,16	7,00	6,82	4	0,01	3,50	-	53	0,15	7,50	7,15
19 Tumor maligno del páncreas.....	214	0,59	7,36	6,99	156	0,43	8,67	6,37	58	0,16	5,23	7,42
20 Tumor maligno de la laringe.....	185	0,51	9,71	7,32	185	0,51	9,71	7,32	-	-	-	-
21 Tumor maligno de la tráquea, de los bronquios y del pulmón.....	1.898	5,26	9,63	8,44	1.698	4,70	9,33	8,17	200	0,55	13,30	10,51
22 Tumor maligno de los huesos.....	157	0,43	39,25	17,81	49	0,14	24,50	13,00	108	0,30	54,00	5,50
23 Tumor maligno de la piel.....	81	0,22	6,19	5,84	57	0,16	6,28	6,05	24	0,07	6,00	5,32
24 Tumor maligno de la mama femenina	1.113	3,08	13,57	9,12	-	-	-	-	1.113	3,08	13,57	9,12
25 Tumor maligno del cuello uterino.....	350	0,97	21,88	11,66	-	-	-	-	350	0,97	21,88	11,66
26 Otros tumores malignos del útero	163	0,45	9,06	7,99	-	-	-	-	163	0,45	9,06	7,99
27 Tumor maligno de la próstata.....	106	0,29	4,82	5,79	106	0,29	4,82	5,79	-	-	-	-
28 Tumor maligno de otras localizaciones.....	1.864	5,16	15,53	15,92	966	2,68	13,42	13,41	898	2,49	18,71	18,63
29 Tumor maligno de localización no especificada.....	551	1,53	11,98	11,67	339	0,94	10,26	10,56	213	0,59	16,35	13,12
30 Leucemia.....	538	1,49	22,42	21,60	262	0,72	20,12	19,59	277	0,77	25,14	23,46
31 Enfermedad de Hodgkin.....	-	-	-	-	-	-	-	-	-	-	-	-

I.14. AÑOS POTENCIALES DE VIDA PERDIDOS POR CAUSAS DE LA LISTA REDUCIDA Y SEXO (Continuación).

CAUSA	TOTAL				HOMBRES				MUJERES			
	APVP	%	Media	DE	APVP	%	Media	DE	APVP	%	Media	DE
32 Otros tumores del tejido linfático y órganos hematopoyéticos	433	1,20	13,11	15,84	187	0,52	11,69	15,61	246	0,68	14,44	15,94
33 Tumores benignos	113	0,31	22,50	13,13	84	0,23	27,83	12,23	29	0,08	14,50	10,00
34 Carcinoma in situ	-	-	-	-	-	-	-	-	-	-	-	-
35 Tumores de evolución incierta y de naturaleza no especificada	620	1,72	20,67	18,64	399	1,10	20,97	18,64	222	0,61	20,14	18,63
36 Diabetes	261	0,72	6,35	7,11	141	0,39	7,83	5,56	120	0,33	5,20	7,93
37 Otras enfermedades endocrinas e inmunitarias	217	0,60	16,65	19,51	139	0,38	15,39	17,79	78	0,22	19,50	22,65
38 Síndrome de inmunodeficiencia adquirida (SIDA)	3.413	9,45	33,79	9,25	2.546	7,05	33,06	8,46	867	2,40	36,13	11,13
39 Serología o cultivo ⊕ para el VIH	41	0,11	20,50	20,00	41	0,11	40,50	-	1	-	0,50	-
40 Anemias	145	0,40	28,90	23,61	145	0,40	28,90	23,61	-	-	-	-
41 Otras enfermedades de la sangre y de los órganos hematopoyéticos	108	0,30	18,00	15,17	106	0,29	21,10	14,79	3	0,01	2,50	-
42 Psicosis alcohólica	-	-	-	-	-	-	-	-	-	-	-	-
43 Otros trastornos mentales	141	0,39	8,81	8,24	95	0,26	10,50	7,36	47	0,13	6,64	8,77
44 Enfermedades del sistema nervioso y de los órganos de los sentidos	1.100	3,05	22,92	21,35	469	1,30	20,37	19,94	632	1,75	25,26	22,31
45 Enfermedades reumáticas crónicas del corazón	181	0,50	9,05	8,71	95	0,26	10,50	8,59	87	0,24	7,86	8,63
46 Enfermedades hipertensivas	119	0,33	5,95	4,74	87	0,24	7,25	4,99	32	0,09	4,00	3,54
47 Enfermedades isquémicas del corazón	2.297	6,36	8,54	8,11	1.927	5,34	9,40	8,52	370	1,02	5,78	5,85
48 Otras enfermedades del corazón y de la circulación pulmonar	1.132	3,13	11,66	12,53	774	2,14	11,54	13,05	358	0,99	11,93	11,26
49 Enfermedades del corazón mal definidas	298	0,83	13,55	13,60	205	0,57	12,81	11,37	93	0,26	15,50	18,11
50 Enfermedades cerebrovasculares	1.156	3,20	8,76	8,40	771	2,14	8,38	8,22	385	1,07	9,63	8,76
51 Arteriosclerosis	32	0,09	5,33	3,13	27	0,07	6,75	2,86	5	0,01	2,50	1,00
52 Enfermedades vasos sanguíneos	231	0,64	8,54	8,78	162	0,45	8,10	9,09	69	0,19	9,79	7,69
53 Infecciones respiratorias agudas incluida influenza	-	-	-	-	-	-	-	-	-	-	-	-
54 Neumonía	136	0,38	7,97	7,89	120	0,33	7,97	8,35	16	0,04	8,00	2,50
55 Bronquitis, enfisema, asma	527	1,46	7,75	9,56	443	1,23	8,86	10,50	84	0,23	4,67	5,09
56 Otras enfermedades del aparato respiratorio	508	1,41	12,10	12,27	335	0,93	11,53	12,07	174	0,48	13,35	12,60
57 Gastritis, duodenitis, úlcus péptico ..	42	0,12	21,00	7,50	14	0,04	13,50	-	29	0,08	28,50	-
58 Cirrosis y otras enfermedades crónicas del hígado	1.320	3,66	12,69	9,93	1.074	2,97	12,93	10,47	247	0,68	11,74	7,39
59 Resto de enfermedades del aparato digestivo	665	1,84	15,11	14,18	534	1,48	16,69	15,18	131	0,36	10,92	9,91

1.14. AÑOS POTENCIALES DE VIDA PERDIDOS POR CAUSAS DE LA LISTA REDUCIDA Y SEXO (Continuación).

CAUSA	TOTAL				HOMBRES				MUJERES			
	APVP	%	Media	DE	APVP	%	Media	DE	APVP	%	Media	DE
60 Nefritis, síndrome nefrótico, nefrosis..	340	0,94	8,95	8,84	208	0,57	9,88	10,32	133	0,37	7,79	6,40
61 Resto de las enfermedades del aparato urinario.....	17	0,05	5,50	4,24	3	0,01	2,50	-	14	0,04	7,00	4,50
62 Enfermedades de los órganos genitales masculinos.....	45	0,12	7,50	4,62	45	0,12	7,50	4,62	-	-	-	-
63 Enfermedades de los órganos genitales femeninos.....	-	-	-	-	-	-	-	-	-	-	-	-
64 Complicaciones del embarazo, parto y puerperio	-	-	-	-	-	-	-	-	-	-	-	-
65 Enfermedades de piel y tejido celular subcutáneo.....	10	0,03	5,00	1,50	4	0,01	3,50	-	7	0,02	6,50	-
66 Enfermedades del sistema osteomuscular y tejido conjuntivo	122	0,34	15,25	11,28	48	0,13	15,83	9,53	75	0,21	14,90	12,19
67 Anomalías congénitas	551	1,53	45,92	16,99	274	0,76	45,67	18,11	277	0,77	46,17	15,79
68 Causas perinatales.....	54	0,15	53,50	-	54	0,15	53,50	-	-	-	-	-
69 Síntomas y estados morbosos mal definidos.....	152	0,42	19,00	20,76	121	0,34	30,25	23,97	31	0,09	7,75	5,85
70 Accidentes de vehículo a motor.	4.607	12,76	32,21	18,13	3.677	10,18	30,64	17,62	930	2,57	40,41	18,56
71 Caídas accidentales	546	1,51	23,72	19,55	531	1,47	29,50	18,26	15	0,04	2,90	1,85
72 Ahogamiento	515	1,43	42,92	16,13	515	1,43	42,92	16,13	-	-	-	-
73 Accidentes de tipo industrial	260	0,72	28,83	12,53	250	0,69	31,25	11,13	10	0,03	9,50	-
74 Suicidio y autolesiones	1.803	4,99	24,36	16,17	1.412	3,91	26,63	16,15	392	1,08	18,64	14,74
75 Resto de causas externas	1.449	4,01	28,40	15,42	1.053	2,92	29,25	14,96	396	1,10	26,37	16,28
76 Dependencia a las drogas. Abuso de las drogas. Envenenamiento accidental por opiáceos, cocaína.....	625	1,73	41,63	3,93	625	1,73	41,63	3,93	-	-	-	-

I.15. RAZÓN DE MORTALIDAD ESTÁNDAR E INTERVALO DE CONFIANZA AL 95% POR TODAS LAS CAUSAS, POR ÁREAS DE SALUD Y SEXO.

ÁREA DE SALUD	TOTAL			HOMBRES			MUJERES		
	RME	Interv. confian.		RME	Interv. confian.		RME	Interv. confian.	
		L inf.	L sup.		L inf.	L sup.		L inf.	L sup.
Area I.....	97,91	94,55	101,36	96,57	91,92	101,38	100,28	95,40	105,34
Area II.....	106,60	102,13	111,23	111,70	105,40	118,28	100,96	94,66	107,57
Area III.....	102,11	96,22	108,28	102,70	94,65	111,26	100,58	92,11	109,62
Area IV.....	93,20	85,75	101,14	83,65	74,39	93,74	102,39	90,75	115,11
Area V.....	88,84	80,04	98,34	87,07	75,30	100,15	89,71	76,94	103,98
Area VI.....	100,17	94,53	106,06	100,94	93,15	109,22	99,49	91,41	108,10

1.16. RAZÓN DE MORTALIDAD ESTÁNDAR E INTERVALO DE CONFIANZA AL 95% POR GRANDES GRUPOS DE CAUSAS Y ÁREAS DE SALUD. TOTAL.

GRANDES GRUPOS	ÁREA I			ÁREA II			ÁREA III		
	RME	Intervalo confianza		RME	Intervalo confianza		RME	Intervalo confianza	
		L inf.	L sup.		L inf.	L sup.		L inf.	L sup.
TOTAL.....	97,91	94,55	101,36	106,60	102,13	111,23	102,11	96,22	108,28
I Enfermedades infecciosas y parasitarias	99,18	69,07	137,94	110,47	70,76	164,38	86,50	41,41	159,09
II Tumores	99,54	92,65	106,80	112,53	103,23	122,44	96,12	84,51	108,89
III Enfermedades de las glándulas endocrinas, de la nutrición, del metabolismo y trastornos de la inmunidad.....	104,22	88,41	122,04	124,21	102,27	149,46	98,01	72,00	130,33
IV Enfermedades de la sangre y de los órganos hematopoyéticos	92,68	54,90	146,48	135,79	77,56	220,52	152,72	73,11	280,88
V Trastornos mentales	129,46	107,42	154,69	84,98	62,65	112,68	62,01	37,86	95,78
VI Enfermedades del sistema nervioso y de los órganos de los sentidos	105,64	80,41	136,27	123,03	88,66	166,30	97,30	57,64	153,79
VII Enfermedades del aparato circulatorio	94,98	89,68	100,51	105,69	98,55	113,22	106,09	96,59	116,28
VIII Enfermedades del aparato respiratorio.....	94,60	84,28	105,83	97,00	83,70	111,82	111,65	92,79	133,21
IX Enfermedades del aparato digestivo	99,25	84,76	115,50	102,05	83,47	123,55	94,57	70,83	123,70
X Enfermedades del aparato genitourinario.....	109,17	88,53	133,18	112,71	86,21	144,78	119,13	83,43	164,93
XI Complicaciones del embarazo, del parto y del puerperio	-	-	-	-	-	-	-	-	-
XII Enfermedades de la piel y del tejido celular subcutáneo.....	100,74	43,38	198,51	124,81	45,58	271,68	109,61	22,03	320,26
XIII Enfermedades del sistema osteomuscular y del tejido conjuntivo.....	103,48	70,30	146,89	99,37	58,86	157,06	48,67	15,69	113,58
XIV Anomalías congénitas.....	103,98	64,34	158,95	109,72	58,36	187,64	54,26	10,91	158,54
XV Ciertas afecciones originadas en el período perinatal.....	95,37	55,53	152,71	115,86	59,80	202,41	103,37	33,31	241,23
XVI Signos, síntomas y estados morbosos mal definidos.....	83,03	61,82	109,17	62,23	39,43	93,37	123,55	80,69	181,04
XVII Traumatismos y envenenamientos.....	89,90	76,04	105,55	107,37	88,16	129,53	111,01	83,85	144,16

I.16. RAZÓN DE MORTALIDAD ESTÁNDAR E INTERVALO DE CONFIANZA AL 95% POR GRANDES GRUPOS DE CAUSAS Y ÁREAS DE SALUD. TOTAL.

GRANDES GRUPOS	ÁREA IV			ÁREA V			ÁREA VI		
	RME	Intervalo confianza		RME	Intervalo confianza		RME	Intervalo confianza	
		L inf.	L sup.		L inf.	L sup.		L inf.	L sup.
TOTAL.....	93,20	85,75	101,14	88,84	80,04	98,34	100,17	94,53	106,06
I Enfermedades infecciosas y parasitarias	46,25	9,30	135,14	136,91	49,99	298,00	111,50	60,91	187,10
II Tumores	77,84	64,09	93,66	81,74	64,71	101,87	101,12	89,62	113,69
III Enfermedades de las glándulas endocrinas, de la nutrición, del metabolismo y trastornos de la inmunidad.....	52,44	28,64	87,99	86,62	49,48	140,68	77,44	55,57	105,06
IV Enfermedades de la sangre y de los órganos hematopoyéticos	26,91	0,35	149,70	79,29	8,90	286,28	57,08	15,36	146,14
V Trastornos mentales	102,69	61,80	160,37	72,26	32,97	137,17	88,66	59,80	126,57
VI Enfermedades del sistema nervioso y de los órganos de los sentidos	19,33	2,17	69,79	56,45	15,19	144,54	104,59	64,72	159,88
VII Enfermedades del aparato circulatorio	105,38	92,94	119,03	79,95	66,90	94,82	102,92	93,81	112,68
VIII Enfermedades del aparato respiratorio.....	122,25	96,47	152,79	113,29	83,53	150,22	92,11	75,48	111,30
IX Enfermedades del aparato digestivo	98,73	67,07	140,14	108,38	68,68	162,63	101,36	77,53	130,21
X Enfermedades del aparato genitourinario.....	92,64	52,92	150,45	51,92	18,96	113,02	56,28	33,34	88,96
XI Complicaciones del embarazo, del parto y del puerperio	-	-	-	-	-	-	-	-	-
XII Enfermedades de la piel y del tejido celular subcutáneo.....	126,67	14,23	457,33	-	-	-	69,50	7,81	250,93
XIII Enfermedades del sistema osteomuscular y del tejido conjuntivo.....	153,59	70,08	291,57	126,37	40,72	294,90	101,48	50,59	181,59
XIV Anomalías congénitas.....	109,16	21,94	318,95	-	-	-	139,17	66,63	255,96
XV Ciertas afecciones originadas en el período perinatal.....	82,88	9,31	299,24	222,63	71,74	519,54	47,45	9,54	138,64
XVI Signos, síntomas y estados morbosos mal definidos.....	57,98	23,23	119,47	122,11	58,46	224,58	201,74	147,14	269,96
XVII Traumatismos y envenenamientos.....	72,39	43,57	113,06	142,27	93,74	207,01	104,95	80,46	134,55

1.17. RAZÓN DE MORTALIDAD ESTÁNDAR E INTERVALO DE CONFIANZA AL 95% POR CAUSAS DE LA LISTA REDUCIDA Y ÁREAS DE SALUD. TOTAL.

GRANDES GRUPOS	ÁREA I			ÁREA II			ÁREA III		
	RME	Intervalo confianza		RME	Intervalo confianza		RME	Intervalo confianza	
		L inf.	L sup.		L inf.	L sup.		L inf.	L sup.
TOTAL.....	97,91	94,55	101,36	106,60	102,13	111,23	102,11	96,22	108,28
01 Fiebres tifoidea y paratifoidea	-	-	-	-	-	-	-	-	-
02 Otras infecciones por salmonella y otras intoxicaciones alimentarias.....	-	-	-	401,20	5,24	2.232,20	-	-	-
03 Enfermedades infecciosas intestinales.....	104,67	11,76	377,91	87,20	1,14	485,16	-	-	-
04 Tuberculosis respiratoria.....	149,85	64,52	295,29	91,81	18,45	268,24	-	-	-
05 Otras tuberculosis.....	264,15	3,45	1.469,70	-	-	-	-	-	-
06 Otras enfermedades infecciosas bacterianas.....	92,20	54,61	145,72	108,33	57,62	185,25	124,72	53,70	245,76
07 Hepatitis viral.....	51,81	10,41	151,38	138,15	44,52	322,41	108,93	12,23	393,28
08 Tétanos.....	-	-	-	-	-	-	-	-	-
09 Resto enfermedades infecciosas víricas.....	126,02	14,15	455,01	102,18	1,34	568,50	-	-	-
10 Enfermedades parasitarias y resto de infecciones.....	264,73	3,46	1.472,91	-	-	-	-	-	-
11 Tumor maligno de cavidad bucal y faringe.....	123,82	78,47	185,81	104,53	53,95	182,61	50,22	10,09	146,73
12 Tumor maligno del esófago.....	122,36	71,24	195,93	116,43	55,74	214,14	44,47	4,99	160,56
13 Tumor maligno del estómago.....	71,17	48,01	101,61	115,66	78,02	165,12	122,42	71,27	196,02
14 Tumor maligno del intestino delgado.....	-	-	-	-	-	-	-	-	-
15 Tumor maligno del intestino grueso.....	88,08	66,88	113,87	99,15	70,82	135,02	112,57	72,83	166,18
16 Tumor maligno del recto.....	98,45	66,41	140,55	106,82	65,22	164,98	78,25	33,69	154,19
17 Tumor maligno del hígado.....	76,17	48,27	114,30	139,52	91,11	204,43	79,69	34,31	157,04
18 Tumor maligno de la vesícula biliar.....	63,83	27,48	125,78	195,39	109,28	322,29	46,96	5,27	169,56
19 Tumor maligno del páncreas.....	134,33	97,59	180,34	74,63	41,74	123,10	91,05	43,59	167,46
20 Tumor maligno de la laringe.....	97,50	50,32	170,33	104,67	45,07	206,26	124,63	40,16	290,85
21 Tumor maligno de la tráquea, de los bronquios y del pulmón.....	98,05	82,89	115,18	128,36	106,42	153,49	110,85	83,50	144,29
22 Tumor maligno de los huesos.....	109,79	22,07	320,79	179,37	36,05	524,08	-	-	-
23 Tumor maligno de la piel.....	107,98	61,68	175,37	98,69	45,03	187,36	20,01	0,26	111,32
24 Tumor maligno de la mama femenina.....	126,87	98,71	160,57	68,41	43,35	102,65	108,04	65,02	168,73
25 Tumor maligno del cuello uterino.....	106,86	46,01	210,56	130,39	47,61	283,81	-	-	-
26 Otros tumores malignos del útero.....	99,09	54,13	166,27	102,99	46,99	195,51	192,70	87,93	365,82
27 Tumor maligno de la próstata.....	82,33	58,54	112,56	100,17	67,07	143,86	86,44	47,22	145,04
28 Tumor maligno de otras localizaciones.....	101,32	83,11	122,33	114,31	89,91	143,29	105,48	74,26	145,40
29 Tumor maligno de localización no especificada.....	91,84	64,98	126,06	161,16	115,64	218,63	87,54	45,18	152,92
30 Leucemia.....	103,61	65,66	155,47	124,35	72,39	199,10	95,87	38,41	197,54
31 Enfermedad de Hodgkin.....	-	-	-	-	-	-	-	-	-

1.17. RAZÓN DE MORTALIDAD ESTÁNDAR E INTERVALO DE CONFIANZA AL 95% POR CAUSAS DE LA LISTA REDUCIDA Y ÁREAS DE SALUD. TOTAL. (Continuación).

GRANDES GRUPOS	ÁREA IV			ÁREA V			ÁREA VI		
	RME	Intervalo confianza		RME	Intervalo confianza		RME	Intervalo confianza	
		L inf.	L sup.		L inf.	L sup.		L inf.	L sup.
TOTAL.....	93,20	85,75	101,14	88,84	80,04	98,34	100,17	94,53	106,06
01 Fiebres tifoidea y paratifoidea	-	-	-	-	-	-	-	-	-
02 Otras infecciones por salmonella y otras intoxicaciones alimentarias	-	-	-	-	-	-	-	-	-
03 Enfermedades infecciosas intestinales	-	-	-	-	-	-	289,59	32,52	1.045,57
04 Tuberculosis respiratoria	198,96	22,34	718,36	-	-	-	52,62	0,69	292,76
05 Otras tuberculosis.....	-	-	-	-	-	-	-	-	-
06 Otras enfermedades infecciosas bacterianas.....	27,49	0,36	152,93	162,39	43,69	415,77	100,57	40,29	207,22
07 Hepatitis viral	-	-	-	147,39	1,93	820,04	195,75	52,66	501,16
08 Tétanos	-	-	-	-	-	-	-	-	-
09 Resto enfermedades infecciosas víricas	-	-	-	596,85	7,80	3.320,77	-	-	-
10 Enfermedades parasitarias y resto de infecciones	-	-	-	-	-	-	-	-	-
11 Tumor maligno de cavidad bucal y faringe	30,95	0,40	172,20	-	-	-	137,00	62,51	260,08
12 Tumor maligno del esófago.....	-	-	-	121,80	13,68	439,76	101,94	32,85	237,89
13 Tumor maligno del estómago.....	115,17	52,55	218,64	153,83	66,23	303,12	106,60	60,89	173,13
14 Tumor maligno del intestino delgado	-	-	-	-	-	-	727,13	9,50	4.045,63
15 Tumor maligno del intestino grueso.....	55,40	22,20	114,16	94,81	40,82	186,83	148,76	103,60	206,90
16 Tumor maligno del recto.....	137,95	59,40	271,82	103,65	27,88	265,36	91,56	43,83	168,39
17 Tumor maligno del hígado	124,17	49,74	255,84	53,24	5,98	192,23	121,07	64,40	207,05
18 Tumor maligno de la vesícula biliar.....	206,16	66,44	481,10	61,48	0,80	342,05	44,65	5,01	161,22
19 Tumor maligno del páncreas.....	79,63	25,66	185,83	47,85	5,37	172,76	85,45	40,91	157,15
20 Tumor maligno de la laringe.....	90,05	10,11	325,14	67,58	0,88	376,01	92,23	24,81	236,12
21 Tumor maligno de la tráquea, de los bronquios y del pulmón.....	39,49	19,69	70,67	80,82	45,20	133,30	84,04	61,29	112,46
22 Tumor maligno de los huesos	-	-	-	-	-	-	102,22	1,34	568,75
23 Tumor maligno de la piel	104,66	21,04	305,80	157,21	31,60	459,35	132,31	53,01	272,63
24 Tumor maligno de la mama femenina	72,75	29,15	149,91	76,96	24,80	179,61	93,32	55,28	147,49
25 Tumor maligno del cuello uterino.	85,86	1,12	477,73	121,10	1,58	673,77	113,84	22,88	332,63
26 Otros tumores malignos del útero	37,68	0,49	209,67	56,66	0,74	315,27	59,48	11,96	173,80
27 Tumor maligno de la próstata	140,23	74,59	239,82	96,55	35,26	210,16	141,18	90,43	210,07
28 Tumor maligno de otras localizaciones	87,18	50,75	139,59	68,02	31,04	129,12	84,24	57,61	118,93
29 Tumor maligno de localización no especificada	78,82	28,78	171,56	19,44	0,25	108,17	67,94	32,53	124,96
30 Leucemia	98,19	26,42	251,39	-	-	-	87,84	35,19	180,98

31	Enfermedad de Hodgkin	-	-	-	-	-	-	727,13	9,50	4.045,63
----	-----------------------------	---	---	---	---	---	---	--------	------	----------

1.17. RAZÓN DE MORTALIDAD ESTÁNDAR E INTERVALO DE CONFIANZA AL 95% POR CAUSAS DE LA LISTA REDUCIDA Y ÁREAS DE SALUD. TOTAL. (Continuación).

GRANDES GRUPOS	ÁREA I			ÁREA II			ÁREA III		
	RME	Intervalo confianza		RME	Intervalo confianza		RME	Intervalo confianza	
		L inf.	L sup.		L inf.	L sup.		L inf.	L sup.
32 Otros tumores del tejido linfático y órganos hematopoyéticos	94,44	61,67	138,38	105,77	62,65	167,17	87,96	37,87	173,32
33 Tumores benignos	129,66	55,83	255,50	133,15	42,91	310,73	49,33	0,64	274,49
34 Carcinoma in situ	-	-	-	-	-	-	-	-	-
35 Tumores de evolución incierta y de naturaleza no especificada	129,54	86,74	186,05	58,34	25,12	114,96	55,45	14,92	141,98
36 Diabetes	107,06	86,82	130,61	110,62	84,61	142,10	100,09	67,99	142,07
37 Otras enfermedades endocrinas e inmunitarias	68,73	34,26	122,98	153,16	85,66	252,63	168,57	76,92	320,03
38 Síndrome de inmunodeficiencia adquirida (SIDA)	111,77	81,82	149,09	142,69	99,92	197,55	60,11	24,08	123,86
39 Serología o cultivo ⊕ para el VIH.	127,28	1,66	708,15	207,77	2,72	1.155,99	-	-	-
40 Anemias	101,76	52,52	177,77	140,13	67,09	257,73	149,92	54,75	326,33
41 Otras enfermedades de la sangre y de los órganos hematopoyéticos	78,64	28,72	171,17	129,12	47,15	281,04	157,12	42,27	402,26
42 Psicosis alcohólica	-	-	-	-	-	-	-	-	-
43 Otros trastornos mentales	129,46	107,42	154,69	84,98	62,65	112,68	62,01	37,86	95,78
44 Enfermedades del sistema nervioso y de los órganos de los sentidos	105,64	80,41	136,27	123,03	88,66	166,30	97,30	57,64	153,79
45 Enfermedades reumáticas crónicas del corazón	84,24	49,90	133,14	98,92	52,62	169,16	153,97	76,75	275,51
46 Enfermedades hipertensivas	87,95	63,10	119,31	144,64	103,79	196,23	69,01	34,40	123,48
47 Enfermedades isquémicas del corazón	95,67	85,91	106,24	112,82	99,35	127,62	111,71	93,85	131,99
48 Otras enfermedades del corazón y de la circulación pulmonar	91,44	80,97	102,89	116,94	101,79	133,70	109,26	90,05	131,37
49 Enfermedades del corazón mal definidas	105,44	73,43	146,65	104,00	64,35	158,98	107,80	55,64	188,31
50 Enfermedades cerebrovasculares	97,38	88,18	107,28	91,18	79,85	103,68	95,52	80,25	112,85
51 Arteriosclerosis	94,25	66,00	130,49	78,10	46,26	123,44	143,99	86,65	224,87
52 Enfermedades vasos sanguíneos	96,17	66,59	134,39	92,14	56,26	142,31	125,79	70,35	207,48
53 Infecciones respiratorias agudas incluida influenza	147,05	70,40	270,46	97,75	26,30	250,27	42,32	0,55	235,48
54 Neumonía	99,33	71,88	133,80	83,76	52,47	126,82	135,73	82,87	209,63
55 Bronquitis, enfisema, asma	90,65	76,98	106,04	95,53	77,72	116,19	95,06	71,80	123,45
56 Otras enfermedades del aparato respiratorio	95,78	77,58	116,97	105,20	81,01	134,34	134,65	98,57	179,61
57 Gastritis, duodenitis, úlcus péptico	118,16	62,85	202,08	60,11	16,17	153,89	105,86	28,48	271,03
58 Cirrosis y otras enfermedades crónicas del hígado	102,03	79,53	128,91	117,76	87,40	155,25	94,62	58,55	144,64
59 Resto de enfermedades del aparato digestivo	94,75	75,57	117,31	94,85	70,61	124,71	93,11	61,86	134,58
60 Nefritis, síndrome nefrótico, nefrosis	103,40	79,97	131,55	115,47	84,22	154,51	120,07	78,41	175,94

1.17. RAZÓN DE MORTALIDAD ESTÁNDAR E INTERVALO DE CONFIANZA AL 95% POR CAUSAS DE LA LISTA REDUCIDA Y ÁREAS DE SALUD. TOTAL. (Continuación).

GRANDES GRUPOS	ÁREA IV			ÁREA V			ÁREA VI		
	RME	Intervalo confianza		RME	Intervalo confianza		RME	Intervalo confianza	
		L inf.	L sup.		L inf.	L sup.		L inf.	L sup.
32 Otros tumores del tejido linfático y órganos hematopoyéticos	39,21	4,40	141,57	115,77	31,15	296,40	142,86	78,04	239,71
33 Tumores benignos	-	-	-	130,05	1,70	723,59	45,66	0,60	254,02
34 Carcinoma in situ	-	-	-	-	-	-	-	-	-
35 Tumores de evolución incierta y de naturaleza no especificada	75,48	15,17	220,54	183,58	59,16	428,42	112,65	51,40	213,86
36 Diabetes	61,87	30,84	110,71	83,98	40,20	154,45	88,98	59,58	127,79
37 Otras enfermedades endocrinas e inmunitarias	66,00	7,41	238,28	97,36	10,93	351,53	51,93	10,44	151,74
38 Síndrome de inmunodeficiencia adquirida (SIDA)	16,98	0,22	94,48	88,71	23,87	227,13	61,76	28,18	117,24
39 Serología o cultivo ⊕ para el VIH.	-	-	-	-	-	-	-	-	-
40 Anemias	-	-	-	64,79	0,85	360,48	46,98	5,28	169,62
41 Otras enfermedades de la sangre y de los órganos hematopoyéticos	69,05	0,90	384,18	102,16	1,34	568,39	72,72	8,17	262,56
42 Psicosis alcohólica	-	-	-	-	-	-	-	-	-
43 Otros trastornos mentales	102,69	61,80	160,37	72,26	32,97	137,17	88,66	59,80	126,57
44 Enfermedades del sistema nervioso y de los órganos de los sentidos	19,33	2,17	69,79	56,45	15,19	144,54	104,59	64,72	159,88
45 Enfermedades reumáticas crónicas del corazón	99,12	26,66	253,76	110,80	22,27	323,74	92,09	36,89	189,75
46 Enfermedades hipertensivas	109,25	52,30	200,92	32,70	3,67	118,05	106,99	63,38	169,11
47 Enfermedades isquémicas del corazón	83,97	63,92	108,32	48,90	30,99	73,37	106,05	89,15	125,21
48 Otras enfermedades del corazón y de la circulación pulmonar	127,02	99,90	159,22	90,49	63,37	125,28	75,29	59,88	93,45
49 Enfermedades del corazón mal definidas	79,49	25,62	185,49	46,81	5,26	169,01	100,69	51,97	175,89
50 Enfermedades cerebrovasculares	111,40	89,80	136,62	109,88	84,04	141,14	116,55	100,01	135,04
51 Arteriosclerosis	105,22	45,31	207,34	39,19	4,40	141,50	129,91	76,96	205,33
52 Enfermedades vasos sanguíneos	88,23	32,22	192,05	65,83	13,23	192,36	118,53	66,29	195,50
53 Infecciones respiratorias agudas incluida influenza	73,59	0,96	409,46	-	-	-	80,97	9,09	292,33
54 Neumonía	59,38	19,13	138,56	158,57	72,36	301,04	96,10	53,74	158,51
55 Bronquitis, enfisema, asma	124,57	89,77	168,39	119,31	78,61	173,60	117,82	92,35	148,15
56 Otras enfermedades del aparato respiratorio	148,79	99,62	213,69	91,28	47,11	159,47	47,05	27,39	75,34
57 Gastritis, duodenitis, úlcus péptico	140,04	28,15	409,18	68,86	0,90	383,15	100,75	27,11	257,95
58 Cirrosis y otras enfermedades crónicas del hígado	40,90	13,18	95,45	60,63	19,54	141,48	111,26	73,30	161,89
59 Resto de enfermedades del aparato digestivo	135,03	85,57	202,63	147,54	85,90	236,24	93,92	63,35	134,08
60 Nefritis, síndrome nefrótico, nefrosis	113,43	61,96	190,32	48,41	13,02	123,93	56,68	30,15	96,92

1.17. RAZÓN DE MORTALIDAD ESTÁNDAR E INTERVALO DE CONFIANZA AL 95% POR CAUSAS DE LA LISTA REDUCIDA Y ÁREAS DE SALUD. TOTAL. (Continuación).

GRANDES GRUPOS	ÁREA I			ÁREA II			ÁREA III		
	RME	Intervalo confianza		RME	Intervalo confianza		RME	Intervalo confianza	
		L inf.	L sup.		L inf.	L sup.		L inf.	L sup.
61 Resto de las enfermedades del aparato urinario.....	134,58	89,41	194,51	103,61	55,12	177,19	111,30	47,92	219,32
62 Enfermedades de los órganos genitales masculinos.....	71,17	14,30	207,95	115,24	23,16	336,71	145,24	16,31	524,40
63 Enfermedades de los órganos genitales femeninos.....	-	-	-	-	-	-	-	-	-
64 Complicaciones del embarazo, parto y puerperio.....	-	-	-	-	-	-	-	-	-
65 Enfermedades de piel y tejido celular subcutáneo.....	100,74	43,38	198,51	124,81	45,58	271,68	109,61	22,03	320,26
66 Enfermedades del sistema osteomuscular y tejido conjuntivo.....	103,48	70,30	146,89	99,37	58,86	157,06	48,67	15,69	113,58
67 Anomalías congénitas.....	103,98	64,34	158,95	109,72	58,36	187,64	54,26	10,91	158,54
68 Causas perinatales.....	95,37	55,53	152,71	115,86	59,80	202,41	103,37	33,31	241,23
69 Síntomas y estados morbosos mal definidos.....	82,46	61,20	108,71	60,30	37,78	91,31	124,93	81,59	183,06
70 Accidentes de vehículo a motor..	103,01	79,33	131,55	110,32	79,50	149,13	103,01	61,99	160,87
71 Caídas accidentales.....	126,18	85,11	180,13	41,40	15,12	90,12	76,72	28,02	167,00
72 Ahogamiento.....	58,08	11,67	169,69	222,65	89,20	458,76	67,20	0,88	373,88
73 Accidentes de tipo industrial.....	111,11	29,89	284,47	136,67	27,47	399,33	-	-	-
74 Suicidio y autolesiones.....	49,41	29,27	78,09	111,25	71,98	164,24	170,32	102,50	265,99
75 Resto de causas externas.....	97,96	65,08	141,58	108,64	65,38	169,66	124,79	62,21	223,30
76 Dependencia a las drogas. Abuso de las drogas. Envenenamiento accidental por opiáceos, cocaína.....	33,00	3,71	119,15	191,67	76,79	394,94	-	-	-

I.17. RAZÓN DE MORTALIDAD ESTÁNDAR E INTERVALO DE CONFIANZA AL 95% POR CAUSAS DE LA LISTA REDUCIDA Y ÁREAS DE SALUD. TOTAL. (Continuación).

GRANDES GRUPOS	ÁREA IV			ÁREA V			ÁREA VI		
	RME	Intervalo confianza		RME	Intervalo confianza		RME	Intervalo confianza	
		L inf.	L sup.		L inf.	L sup.		L inf.	L sup.
61 Resto de las enfermedades del aparato urinario	48,32	5,43	174,47	-	-	-	53,05	14,27	135,81
62 Enfermedades de los órganos genitales masculinos	-	-	-	390,15	43,82	1.408,62	66,54	0,87	370,22
63 Enfermedades de los órganos genitales femeninos	-	-	-	-	-	-	-	-	-
64 Complicaciones del embarazo, parto y puerperio	-	-	-	-	-	-	-	-	-
65 Enfermedades de piel y tejido celular subcutáneo	126,67	14,23	457,33	-	-	-	69,50	7,81	250,93
66 Enfermedades del sistema osteomuscular y tejido conjuntivo	153,59	70,08	291,57	126,37	40,72	294,90	101,48	50,59	181,59
67 Anomalías congénitas.....	109,16	21,94	318,95	-	-	-	139,17	66,63	255,96
68 Causas perinatales	82,88	9,31	299,24	222,63	71,74	519,54	47,45	9,54	138,64
69 Síntomas y estados morbosos mal definidos.....	58,62	23,48	120,78	123,46	59,11	227,06	204,29	149,00	273,37
70 Accidentes de vehículo a motor. .	42,90	11,54	109,85	130,26	59,44	247,29	85,88	51,68	134,11
71 Caídas accidentales	114,60	36,93	267,44	100,03	20,11	292,28	140,37	72,45	245,22
72 Ahogamiento.....	-	-	-	171,87	2,25	956,28	53,27	0,70	296,38
73 Accidentes de tipo industrial.....	195,81	2,56	1.089,45	-	-	-	79,16	1,03	440,42
74 Suicidio y autolesiones	102,44	37,41	222,97	216,39	98,74	410,81	123,78	70,71	201,03
75 Resto de causas externas.....	43,33	4,87	156,44	151,40	48,79	353,32	78,48	33,79	154,65
76 Dependencia a las drogas. Abuso de las drogas. Envenenamiento accidental por opiáceos, cocaína	120,14	1,57	668,46	-	-	-	233,53	75,26	544,97

I.18. TABLAS DE VIDA. TOTAL.

GRUPOS DE EDAD	P (i)	D (i)	M (i)	A (i)	Q (i)	I (i)	d (i)	L (i)	T (i)	E (i) (años)
Menos de 1 año.....	12.105	98	0,01	0,09	0,01	100.000	804	99.269	7.849.990	78,50
De 1 a 4 años.....	51.104	14	0,00	0,41	0,00	99.196	109	396.529	7.750.721	78,14
De 5 a 9 años.....	69.451	15	0,00	0,44	0,00	99.088	107	495.139	7.354.192	74,22
De 10 a 14 años.....	78.122	19	0,00	0,54	0,00	98.981	120	494.627	6.859.053	69,30
De 15 a 19 años.....	95.996	40	0,00	0,59	0,00	98.860	206	493.880	6.364.427	64,38
De 20 a 24 años.....	97.192	64	0,00	0,49	0,00	98.655	324	492.446	5.870.546	59,51
De 25 a 29 años.....	94.864	65	0,00	0,51	0,00	98.330	336	490.828	5.378.100	54,69
De 30 a 34 años.....	88.061	94	0,00	0,52	0,01	97.994	522	488.718	4.887.272	49,87
De 35 a 39 años.....	78.781	93	0,00	0,53	0,01	97.472	574	486.014	4.398.554	45,13
De 40 a 44 años.....	64.774	110	0,00	0,54	0,01	96.899	820	482.608	3.912.541	40,38
De 45 a 49 años.....	59.801	133	0,00	0,53	0,01	96.079	1.063	477.898	3.429.932	35,70
De 50 a 54 años.....	52.469	197	0,00	0,53	0,02	95.016	1.768	470.926	2.952.035	31,07
De 55 a 59 años.....	50.912	314	0,01	0,52	0,03	93.248	2.834	459.440	2.481.109	26,61
De 60 a 64 años.....	54.980	514	0,01	0,52	0,05	90.414	4.134	442.152	2.021.669	22,36
De 65 a 69 años.....	51.386	753	0,01	0,51	0,07	86.281	6.103	416.453	1.579.518	18,31
De 70 a 74 años.....	41.786	1.108	0,03	0,52	0,12	80.178	9.994	376.905	1.163.065	14,51
De 75 y más años.....	55.458	4.951	0,09	-	1,00	70.184	70.184	786.159	786.159	11,20

I.18. TABLAS DE VIDA. HOMBRES.

GRUPOS DE EDAD	P (i)	D (i)	M (i)	A (i)	Q (i)	I (i)	d (i)	L (i)	T (i)	E (i) (años)
Menos de 1 año.....	6.161	61	0,01	0,09	0,01	100.000	981	99.107	7.515.469	75,15
De 1 a 4 años.....	26.297	6	0,00	0,41	0,00	99.019	90	395.862	7.416.362	74,90
De 5 a 9 años.....	35.785	9	0,00	0,44	0,00	98.928	124	494.294	7.020.500	70,97
De 10 a 14 años.....	40.135	8	0,00	0,54	0,00	98.804	98	493.794	6.526.206	66,05
De 15 a 19 años.....	49.432	32	0,00	0,59	0,00	98.706	319	492.874	6.032.412	61,12
De 20 a 24 años.....	49.651	51	0,00	0,49	0,01	98.387	504	490.648	5.539.538	56,30
De 25 a 29 años.....	48.241	51	0,00	0,51	0,01	97.883	516	488.149	5.048.891	51,58
De 30 a 34 años.....	44.481	67	0,00	0,52	0,01	97.367	731	485.079	4.560.742	46,84
De 35 a 39 años.....	39.233	66	0,00	0,53	0,01	96.636	810	481.277	4.075.663	42,18
De 40 a 44 años.....	32.298	75	0,00	0,54	0,01	95.826	1.107	476.586	3.594.386	37,51
De 45 a 49 años.....	29.554	87	0,00	0,53	0,01	94.720	1.385	470.344	3.117.800	32,92
De 50 a 54 años.....	25.587	143	0,01	0,53	0,03	93.335	2.574	460.625	2.647.456	28,37
De 55 a 59 años.....	24.461	222	0,01	0,52	0,04	90.761	4.031	444.129	2.186.831	24,09
De 60 a 64 años.....	26.346	361	0,01	0,52	0,07	86.730	5.753	419.843	1.742.702	20,09
De 65 a 69 años.....	23.964	495	0,02	0,51	0,10	80.977	7.960	385.382	1.322.859	16,34
De 70 a 74 años.....	18.744	686	0,04	0,52	0,17	73.017	12.283	335.605	937.477	12,84
De 75 y más años.....	20.692	2.088	0,10	-	1,00	60.734	60.734	601.872	601.872	9,91

I.18. TABLAS DE VIDA. MUJERES.

GRUPOS DE EDAD	P (i)	D (i)	M (i)	A (i)	Q (i)	I (i)	d (i)	L (i)	T (i)	E (i) (años)
Menos de 1 año.....	5.944	37	0,01	0,09	0,01	100.000	619	99.437	8.185.367	81,85
De 1 a 4 años.....	24.807	8	0,00	0,41	0,00	99.381	128	397.222	8.085.930	81,36
De 5 a 9 años.....	33.666	6	0,00	0,44	0,00	99.253	88	496.017	7.688.708	77,47
De 10 a 14 años.....	37.987	11	0,00	0,54	0,00	99.164	143	495.492	7.192.691	72,53
De 15 a 19 años.....	46.563	8	0,00	0,59	0,00	99.021	85	494.931	6.697.199	67,63
De 20 a 24 años.....	47.540	13	0,00	0,49	0,00	98.936	135	494.335	6.202.269	62,69
De 25 a 29 años.....	46.623	14	0,00	0,51	0,00	98.801	148	493.641	5.707.934	57,77
De 30 a 34 años.....	43.579	27	0,00	0,52	0,00	98.653	305	492.530	5.214.293	52,86
De 35 a 39 años.....	39.548	27	0,00	0,53	0,00	98.347	335	490.949	4.721.763	48,01
De 40 a 44 años.....	32.475	35	0,00	0,54	0,01	98.012	527	488.849	4.230.813	43,17
De 45 a 49 años.....	30.247	46	0,00	0,53	0,01	97.485	739	485.691	3.741.964	38,38
De 50 a 54 años.....	26.882	54	0,00	0,53	0,01	96.747	967	481.461	3.256.273	33,66
De 55 a 59 años.....	26.450	92	0,00	0,52	0,02	95.780	1.652	474.933	2.774.813	28,97
De 60 a 64 años.....	28.633	153	0,01	0,52	0,03	94.128	2.483	464.679	2.299.880	24,43
De 65 a 69 años.....	27.422	258	0,01	0,51	0,05	91.645	4.214	447.899	1.835.201	20,03
De 70 a 74 años.....	23.041	422	0,02	0,52	0,09	87.431	7.669	418.746	1.387.302	15,87
De 75 y más años.....	34.766	2.863	0,08	-	1,00	79.761	79.761	968.556	968.556	12,14



**ESTADÍSTICAS
DE MORTALIDAD
■ POR ÁREAS DE SALUD**

II.1.1. MORTALIDAD ESPECÍFICA POR EDAD Y SEXO. TASAS POR 100.000 HABITANTES.

GRUPOS DE EDAD	TOTAL	Hombres	Mujeres
TOTAL.....	737,83	765,03	711,92
Menos de 1 año	672,78	878,24	458,33
De 1 a 4 años	33,97	47,08	20,03
De 5 a 9 años	29,17	35,53	22,46
De 10 a 14 años.....	39,38	31,85	47,38
De 15 a 19 años.....	38,96	75,92	-
De 20 a 24 años.....	81,44	120,81	41,18
De 25 a 29 años.....	49,37	77,52	20,91
De 30 a 34 años.....	87,14	124,45	50,29
De 35 a 39 años.....	106,41	157,91	56,92
De 40 a 44 años.....	208,82	254,23	165,76
De 45 a 49 años.....	238,40	337,75	145,62
De 50 a 54 años.....	311,30	442,39	186,76
De 55 a 59 años.....	549,80	763,83	355,67
De 60 a 64 años.....	902,10	1.235,81	603,06
De 65 a 69 años.....	1.444,08	1.938,72	1.023,41
De 70 a 74 años.....	2.440,10	3.423,95	1.697,36
De 75 y más años.....	8.931,21	10.141,85	8.249,42

II.1.2. DEFUNCIONES POR EDAD Y GRANDES GRUPOS DE CAUSAS. TOTAL.

GRANDES GRUPOS	TOTAL	Menos de 1 año	De 1 a 4 años	De 5 a 9 años	De 10 a 14 años	De 15 a 19 años	De 20 a 24 años	De 25 a 29 años	De 30 a 34 años	De 35 a 39 años
TOTAL.....	3.207	33	7	8	12	15	32	19	31	33
I Enfermedades infecciosas y parasitarias	35	-	-	-	-	-	-	-	2	-
II Tumores	774	1	1	4	5	1	3	4	3	6
III Enfermedades de las glándulas endocrinas, de la nutrición, del metabolismo y trastornos de la inmunidad.....	154	-	-	-	1	-	3	8	10	12
IV Enfermedades de la sangre y de los órganos hematopoyéticos	18	-	-	-	-	-	1	-	-	1
V Trastornos mentales	121	-	-	-	-	-	-	-	-	-
VI Enfermedades del sistema nervioso y de los órganos de los sentidos.....	59	-	1	1	1	-	-	-	1	3
VII Enfermedades del aparato circulatorio	1.200	2	-	-	-	-	4	1	2	1
VIII Enfermedades del aparato respiratorio.....	305	-	1	-	-	-	-	-	-	1
IX Enfermedades del aparato digestivo	167	-	-	1	-	-	-	-	1	-
X Enfermedades del aparato genitourinario.....	97	-	-	-	-	-	-	1	-	1
XI Complicaciones del embarazo, del parto y del puerperio	-	-	-	-	-	-	-	-	-	-
XII Enfermedades de la piel y del tejido celular subcutáneo.....	8	-	-	-	-	-	-	-	-	-
XIII Enfermedades del sistema osteomuscular y del tejido conjuntivo.....	31	-	-	-	-	-	-	-	-	-
XIV Anomalías congénitas.....	21	14	2	-	1	-	1	-	1	1
XV Ciertas afecciones originadas en el período perinatal.....	17	16	-	-	-	1	-	-	-	-
XVI Signos, síntomas y estados morbosos mal definidos.....	51	-	-	-	-	-	-	1	-	-
XVII Traumatismos y envenenamientos..	149	-	2	2	4	13	20	4	11	7

II.1.2. DEFUNCIONES POR EDAD Y GRANDES GRUPOS DE CAUSAS. TOTAL.

GRANDES GRUPOS	De 40 a 44 años	De 45 a 49 años	De 50 a 54 años	De 55 a 59 años	De 60 a 64 años	De 65 a 69 años	De 70 a 74 años	De 75 y más años	NO CONSTA
TOTAL.....	54	57	65	112	190	282	386	1.871	-
I Enfermedades infecciosas y parasitarias	1	1	1	2	3	6	5	14	-
II Tumores	16	31	33	53	80	114	117	302	-
III Enfermedades de las glándulas endocrinas, de la nutrición, del metabolismo y trastornos de la inmunidad.....	5	1	4	5	6	12	12	75	-
IV Enfermedades de la sangre y de los órganos hematopoyéticos	-	-	-	-	1	1	1	13	-
V Trastornos mentales	1	-	-	2	3	5	11	99	-
VI Enfermedades del sistema nervioso y de los órganos de los sentidos.....	-	1	2	3	2	6	7	31	-
VII Enfermedades del aparato circulatorio	8	10	10	24	63	82	145	848	-
VIII Enfermedades del aparato respiratorio.....	-	3	4	1	7	21	41	226	-
IX Enfermedades del aparato digestivo	9	3	5	10	7	16	24	91	-
X Enfermedades del aparato genitourinario.....	-	-	2	2	7	5	12	67	-
XI Complicaciones del embarazo, del parto y del puerperio	-	-	-	-	-	-	-	-	-
XII Enfermedades de la piel y del tejido celular subcutáneo.....	-	-	-	-	-	1	-	7	-
XIII Enfermedades del sistema osteomuscular y del tejido conjuntivo.....	-	1	-	1	1	1	4	23	-
XIV Anomalías congénitas.....	1	-	-	-	-	-	-	-	-
XV Ciertas afecciones originadas en el período perinatal.....	-	-	-	-	-	-	-	-	-
XVI Signos, síntomas y estados morbosos mal definidos.....	-	-	-	-	1	2	-	47	-
XVII Traumatismos y envenenamientos.....	13	6	4	9	9	10	7	28	-

II.1.2. DEFUNCIONES POR EDAD Y GRANDES GRUPOS DE CAUSAS. HOMBRES.

GRANDES GRUPOS	TOTAL	Menos de 1 año	De 1 a 4 años	De 5 a 9 años	De 10 a 14 años	De 15 a 19 años	De 20 a 24 años	De 25 a 29 años	De 30 a 34 años	De 35 a 39 años
TOTAL.....	1.622	22	5	5	5	15	24	15	22	24
I Enfermedades infecciosas y parasitarias	15	-	-	-	-	-	-	-	1	-
II Tumores	461	1	1	3	-	1	2	4	-	3
III Enfermedades de las glándulas endocrinas, de la nutrición, del metabolismo y trastornos de la inmunidad.....	64	-	-	-	-	-	2	5	9	9
IV Enfermedades de la sangre y de los órganos hematopoyéticos	10	-	-	-	-	-	1	-	-	1
V Trastornos mentales	41	-	-	-	-	-	-	-	-	-
VI Enfermedades del sistema nervioso y de los órganos de los sentidos.....	24	-	-	1	1	-	-	-	-	1
VII Enfermedades del aparato circulatorio	502	1	-	-	-	-	3	1	1	1
VIII Enfermedades del aparato respiratorio.....	188	-	1	-	-	-	-	-	-	1
IX Enfermedades del aparato digestivo	100	-	-	1	-	-	-	-	1	-
X Enfermedades del aparato genitourinario.....	48	-	-	-	-	-	-	1	-	1
XI Complicaciones del embarazo, del parto y del puerperio	-	-	-	-	-	-	-	-	-	-
XII Enfermedades de la piel y del tejido celular subcutáneo.....	3	-	-	-	-	-	-	-	-	-
XIII Enfermedades del sistema osteomuscular y del tejido conjuntivo.....	8	-	-	-	-	-	-	-	-	-
XIV Anomalías congénitas.....	13	10	1	-	1	-	-	-	-	-
XV Ciertas afecciones originadas en el período perinatal.....	11	10	-	-	-	1	-	-	-	-
XVI Signos, síntomas y estados morbosos mal definidos.....	24	-	-	-	-	-	-	1	-	-
XVII Traumatismos y envenenamientos..	110	-	2	-	3	13	16	3	10	7

II.1.2. DEFUNCIONES POR EDAD Y GRANDES GRUPOS DE CAUSAS. HOMBRES.

GRANDES GRUPOS	De 40 a 44 años	De 45 a 49 años	De 50 a 54 años	De 55 a 59 años	De 60 a 64 años	De 65 a 69 años	De 70 a 74 años	De 75 y más años	NO CONSTA
TOTAL.....	32	39	45	74	123	174	233	765	-
I Enfermedades infecciosas y parasitarias	-	1	1	1	2	3	-	6	-
II Tumores	6	20	20	33	51	73	78	165	-
III Enfermedades de las glándulas endocrinas, de la nutrición, del metabolismo y trastornos de la inmunidad.....	3	-	3	5	3	5	5	15	-
IV Enfermedades de la sangre y de los órganos hematopoyéticos	-	-	-	-	1	1	1	5	-
V Trastornos mentales	1	-	-	2	1	1	8	28	-
VI Enfermedades del sistema nervioso y de los órganos de los sentidos.....	-	-	1	1	1	3	3	12	-
VII Enfermedades del aparato circulatorio.....	5	9	9	17	39	51	78	287	-
VIII Enfermedades del aparato respiratorio.....	-	2	3	-	4	15	30	132	-
IX Enfermedades del aparato digestivo	7	2	4	6	6	14	16	43	-
X Enfermedades del aparato genitourinario.....	-	-	1	1	6	2	8	28	-
XI Complicaciones del embarazo, del parto y del puerperio	-	-	-	-	-	-	-	-	-
XII Enfermedades de la piel y del tejido celular subcutáneo.....	-	-	-	-	-	1	-	2	-
XIII Enfermedades del sistema osteomuscular y del tejido conjuntivo.....	-	-	-	1	-	-	1	6	-
XIV Anomalías congénitas.....	1	-	-	-	-	-	-	-	-
XV Ciertas afecciones originadas en el período perinatal.....	-	-	-	-	-	-	-	-	-
XVI Signos, síntomas y estados morbosos mal definidos.....	-	-	-	-	1	-	-	22	-
XVII Traumatismos y envenenamientos.....	9	5	3	7	8	5	5	14	-

II.1.2. DEFUNCIONES POR EDAD Y GRANDES GRUPOS DE CAUSAS. MUJERES.

GRANDES GRUPOS	TOTAL	Menos de 1 año	De 1 a 4 años	De 5 a 9 años	De 10 a 14 años	De 15 a 19 años	De 20 a 24 años	De 25 a 29 años	De 30 a 34 años	De 35 a 39 años
TOTAL.....	1.585	11	2	3	7	-	8	4	9	9
I Enfermedades infecciosas y parasitarias	20	-	-	-	-	-	-	-	1	-
II Tumores	313	-	-	1	5	-	1	-	3	3
III Enfermedades de las glándulas endocrinas, de la nutrición, del metabolismo y trastornos de la inmunidad.....	90	-	-	-	1	-	1	3	1	3
IV Enfermedades de la sangre y de los órganos hematopoyéticos	8	-	-	-	-	-	-	-	-	-
V Trastornos mentales	80	-	-	-	-	-	-	-	-	-
VI Enfermedades del sistema nervioso y de los órganos de los sentidos.....	35	-	1	-	-	-	-	-	1	2
VII Enfermedades del aparato circulatorio.....	698	1	-	-	-	-	1	-	1	-
VIII Enfermedades del aparato respiratorio.....	117	-	-	-	-	-	-	-	-	-
IX Enfermedades del aparato digestivo	67	-	-	-	-	-	-	-	-	-
X Enfermedades del aparato genitourinario.....	49	-	-	-	-	-	-	-	-	-
XI Complicaciones del embarazo, del parto y del puerperio	-	-	-	-	-	-	-	-	-	-
XII Enfermedades de la piel y del tejido celular subcutáneo.....	5	-	-	-	-	-	-	-	-	-
XIII Enfermedades del sistema osteomuscular y del tejido conjuntivo.....	23	-	-	-	-	-	-	-	-	-
XIV Anomalías congénitas.....	8	4	1	-	-	-	1	-	1	1
XV Ciertas afecciones originadas en el período perinatal.....	6	6	-	-	-	-	-	-	-	-
XVI Signos, síntomas y estados morbosos mal definidos.....	27	-	-	-	-	-	-	-	-	-
XVII Traumatismos y envenenamientos..	39	-	-	2	1	-	4	1	1	-

II.1.2. DEFUNCIONES POR EDAD Y GRANDES GRUPOS DE CAUSAS. MUJERES.

GRANDES GRUPOS	De 40 a 44 años	De 45 a 49 años	De 50 a 54 años	De 55 a 59 años	De 60 a 64 años	De 65 a 69 años	De 70 a 74 años	De 75 y más años	NO CONSTA
TOTAL.....	22	18	20	38	67	108	153	1.106	-
I Enfermedades infecciosas y parasitarias	1	-	-	1	1	3	5	8	-
II Tumores	10	11	13	20	29	41	39	137	-
III Enfermedades de las glándulas endocrinas, de la nutrición, del metabolismo y trastornos de la inmunidad.....	2	1	1	-	3	7	7	60	-
IV Enfermedades de la sangre y de los órganos hematopoyéticos	-	-	-	-	-	-	-	8	-
V Trastornos mentales	-	-	-	-	2	4	3	71	-
VI Enfermedades del sistema nervioso y de los órganos de los sentidos.....	-	1	1	2	1	3	4	19	-
VII Enfermedades del aparato circulatorio.....	3	1	1	7	24	31	67	561	-
VIII Enfermedades del aparato respiratorio.....	-	1	1	1	3	6	11	94	-
IX Enfermedades del aparato digestivo	2	1	1	4	1	2	8	48	-
X Enfermedades del aparato genitourinario.....	-	-	1	1	1	3	4	39	-
XI Complicaciones del embarazo, del parto y del puerperio.....	-	-	-	-	-	-	-	-	-
XII Enfermedades de la piel y del tejido celular subcutáneo.....	-	-	-	-	-	-	-	5	-
XIII Enfermedades del sistema osteomuscular y del tejido conjuntivo.....	-	1	-	-	1	1	3	17	-
XIV Anomalías congénitas.....	-	-	-	-	-	-	-	-	-
XV Ciertas afecciones originadas en el período perinatal.....	-	-	-	-	-	-	-	-	-
XVI Signos, síntomas y estados morbosos mal definidos.....	-	-	-	-	-	2	-	25	-
XVII Traumatismos y envenenamientos.....	4	1	1	2	1	5	2	14	-

II.1.3. MORTALIDAD ESPECÍFICA POR EDAD Y GRANDES GRUPOS DE CAUSAS. TASAS POR 100.000 HABITANTES. TOTAL.

GRANDES GRUPOS		TOTAL	Menos de 1 año	De 1 a 4 años	De 5 a 9 años	De 10 a 14 años	De 15 a 19 años	De 20 a 24 años	De 25 a 29 años	De 30 a 34 años
TOTAL.....		737,83	672,78	33,97	29,17	39,38	38,96	81,44	49,37	87,14
I	Enfermedades infecciosas y parasitarias.....	8,05	-	-	-	-	-	-	-	5,62
II	Tumores.....	178,07	20,39	4,85	14,58	16,41	2,60	7,64	10,39	8,43
III	Enfermedades de las glándulas endocrinas, de la nutrición, del metabolismo y trastornos de la inmunidad.....	35,43	-	-	-	3,28	-	7,64	20,79	28,11
IV	Enfermedades de la sangre y de los órganos hematopoyéticos.....	4,14	-	-	-	-	-	2,55	-	-
V	Trastornos mentales.....	27,84	-	-	-	-	-	-	-	-
VI	Enfermedades del sistema nervioso y de los órganos de los sentidos.....	13,57	-	4,85	3,65	3,28	-	-	-	2,81
VII	Enfermedades del aparato circulatorio.....	276,08	40,77	-	-	-	-	10,18	2,60	5,62
VIII	Enfermedades del aparato respiratorio.....	70,17	-	4,85	-	-	-	-	-	-
IX	Enfermedades del aparato digestivo.....	38,42	-	-	3,65	-	-	-	-	2,81
X	Enfermedades del aparato genitourinario.....	22,32	-	-	-	-	-	-	2,60	-
XI	Complicaciones del embarazo, del parto y del puerperio.....	-	-	-	-	-	-	-	-	-
XII	Enfermedades de la piel y del tejido celular subcutáneo.....	1,84	-	-	-	-	-	-	-	-
XIII	Enfermedades del sistema osteomuscular y del tejido conjuntivo.....	7,13	-	-	-	-	-	-	-	-
XIV	Anomalías congénitas.....	4,83	285,42	9,71	-	3,28	-	2,55	-	2,81
XV	Ciertas afecciones originadas en el período perinatal.....	3,91	326,20	-	-	-	2,60	-	-	-
XVI	Signos, síntomas y estados morbosos mal definidos.....	11,73	-	-	-	-	-	-	2,60	-
XVII	Traumatismos y envenenamientos.....	34,28	-	9,71	7,29	13,13	33,76	50,90	10,39	30,92

II.1.3. MORTALIDAD ESPECÍFICA POR EDAD Y GRANDES GRUPOS DE CAUSAS. TASAS POR 100.000 HABITANTES. TOTAL.

GRANDES GRUPOS		De 35 a 39 años	De 40 a 44 años	De 45 a 49 años	De 50 a 54 años	De 55 a 59 años	De 60 a 64 años	De 65 a 69 años	De 70 a 74 años	De 75 y más años
TOTAL.....		106,41	208,82	238,40	311,30	549,80	902,10	1.444,08	2.440,10	8.931,21
I	Enfermedades infecciosas y parasitarias.....	-	3,87	4,18	4,79	9,82	14,24	30,73	31,61	66,83
II	Tumores.....	19,35	61,87	129,66	158,05	260,17	379,83	583,78	739,62	1.441,60
III	Enfermedades de las glándulas endocrinas, de la nutrición, del metabolismo y trastornos de la inmunidad.....	38,69	19,34	4,18	19,16	24,54	28,49	61,45	75,86	358,01
IV	Enfermedades de la sangre y de los órganos hematopoyéticos.....	3,22	-	-	-	-	4,75	5,12	6,32	62,06
V	Trastornos mentales.....	-	3,87	-	-	9,82	14,24	25,60	69,54	472,58
VI	Enfermedades del sistema nervioso y de los órganos de los sentidos.....	9,67	-	4,18	9,58	14,73	9,50	30,73	44,25	147,98
VII	Enfermedades del aparato circulatorio.....	3,22	30,94	41,83	47,89	117,81	299,12	419,91	916,62	4.047,93
VIII	Enfermedades del aparato respiratorio.....	3,22	-	12,55	19,16	4,91	33,24	107,54	259,18	1.078,81
IX	Enfermedades del aparato digestivo.....	-	34,80	12,55	23,95	49,09	33,24	81,93	151,72	434,39
X	Enfermedades del aparato genitourinario.....	3,22	-	-	9,58	9,82	33,24	25,60	75,86	319,82
XI	Complicaciones del embarazo, del parto y del puerperio.....	-	-	-	-	-	-	-	-	-
XII	Enfermedades de la piel y del tejido celular subcutáneo.....	-	-	-	-	-	-	5,12	-	33,41
XIII	Enfermedades del sistema osteomuscular y del tejido conjuntivo.....	-	-	4,18	-	4,91	4,75	5,12	25,29	109,79
XIV	Anomalías congénitas.....	3,22	3,87	-	-	-	-	-	-	-
XV	Ciertas afecciones originadas en el período perinatal.....	-	-	-	-	-	-	-	-	-
XVI	Signos, síntomas y estados morbosos mal definidos.....	-	-	-	-	-	4,75	10,24	-	224,35
XVII	Traumatismos y envenenamientos.....	22,57	50,27	25,10	19,16	44,18	42,73	51,21	44,25	133,66

II.1.3. MORTALIDAD ESPECÍFICA POR EDAD Y GRANDES GRUPOS DE CAUSAS. TASAS POR 100.000 HABITANTES. HOMBRES.

GRANDES GRUPOS		TOTAL	Menos de 1 año	De 1 a 4 años	De 5 a 9 años	De 10 a 14 años	De 15 a 19 años	De 20 a 24 años	De 25 a 29 años	De 30 a 34 años
TOTAL.....		765,03	878,24	47,08	35,53	31,85	75,92	120,81	77,52	124,45
I	Enfermedades infecciosas y parasitarias.....	7,07	-	-	-	-	-	-	-	5,66
II	Tumores.....	217,44	39,92	9,42	21,32	-	5,06	10,07	20,67	-
III	Enfermedades de las glándulas endocrinas, de la nutrición, del metabolismo y trastornos de la inmunidad.....	30,19	-	-	-	-	-	10,07	25,84	50,91
IV	Enfermedades de la sangre y de los órganos hematopoyéticos.....	4,72	-	-	-	-	-	5,03	-	-
V	Trastornos mentales.....	19,34	-	-	-	-	-	-	-	-
VI	Enfermedades del sistema nervioso y de los órganos de los sentidos.....	11,32	-	-	7,11	6,37	-	-	-	-
VII	Enfermedades del aparato circulatorio.....	236,77	39,92	-	-	-	-	15,10	5,17	5,66
VIII	Enfermedades del aparato respiratorio.....	88,67	-	9,42	-	-	-	-	-	-
IX	Enfermedades del aparato digestivo.....	47,17	-	-	7,11	-	-	-	-	5,66
X	Enfermedades del aparato genitourinario.....	22,64	-	-	-	-	-	-	5,17	-
XI	Complicaciones del embarazo, del parto y del puerperio.....	-	-	-	-	-	-	-	-	-
XII	Enfermedades de la piel y del tejido celular subcutáneo.....	1,41	-	-	-	-	-	-	-	-
XIII	Enfermedades del sistema osteomuscular y del tejido conjuntivo.....	3,77	-	-	-	-	-	-	-	-
XIV	Anomalías congénitas.....	6,13	399,20	9,42	-	6,37	-	-	-	-
XV	Ciertas afecciones originadas en el período perinatal.....	5,19	399,20	-	-	-	5,06	-	-	-
XVI	Signos, síntomas y estados morbosos mal definidos.....	11,32	-	-	-	-	-	-	5,17	-
XVII	Traumatismos y envenenamientos.....	51,88	-	18,83	-	19,11	65,80	80,54	15,50	56,57

II.1.3. MORTALIDAD ESPECÍFICA POR EDAD Y GRANDES GRUPOS DE CAUSAS. TASAS POR 100.000 HABITANTES. HOMBRES.

GRANDES GRUPOS	De 35 a 39 años	De 40 a 44 años	De 45 a 49 años	De 50 a 54 años	De 55 a 59 años	De 60 a 64 años	De 65 a 69 años	De 70 a 74 años	De 75 y más años
TOTAL.....	157,91	254,23	337,75	442,39	763,83	1.235,81	1.938,72	3.423,95	10.141,85
I Enfermedades infecciosas y parasitarias	-	-	8,66	9,83	10,32	20,09	33,43	-	79,54
II Tumores	19,74	47,67	173,21	196,62	340,63	512,41	813,37	1.146,22	2.187,46
III Enfermedades de las glándulas endocrinas, de la nutrición, del metabolismo y trastornos de la inmunidad	59,21	23,83	-	29,49	51,61	30,14	55,71	73,48	198,86
IV Enfermedades de la sangre y de los órganos hematopoyéticos	6,58	-	-	-	-	10,05	11,14	14,70	66,29
V Trastornos mentales	-	7,94	-	-	20,64	10,05	11,14	117,56	371,21
VI Enfermedades del sistema nervioso y de los órganos de los sentidos	6,58	-	-	9,83	10,32	10,05	33,43	44,09	159,09
VII Enfermedades del aparato circulatorio	6,58	39,72	77,94	88,48	175,47	391,84	568,25	1.146,22	3.804,85
VIII Enfermedades del aparato respiratorio.....	6,58	-	17,32	29,49	-	40,19	167,13	440,85	1.749,97
IX Enfermedades del aparato digestivo	-	55,61	17,32	39,32	61,93	60,28	155,99	235,12	570,06
X Enfermedades del aparato genitourinario.....	6,58	-	-	9,83	10,32	60,28	22,28	117,56	371,21
XI Complicaciones del embarazo, del parto y del puerperio.....	-	-	-	-	-	-	-	-	-
XII Enfermedades de la piel y del tejido celular subcutáneo.....	-	-	-	-	-	-	11,14	-	26,51
XIII Enfermedades del sistema osteomuscular y del tejido conjuntivo	-	-	-	-	10,32	-	-	14,70	79,54
XIV Anomalías congénitas.....	-	7,94	-	-	-	-	-	-	-
XV Ciertas afecciones originadas en el período perinatal.....	-	-	-	-	-	-	-	-	-
XVI Signos, síntomas y estados morbosos mal definidos	-	-	-	-	-	10,05	-	-	291,66
XVII Traumatismos y envenenamientos.....	46,06	71,50	43,30	29,49	72,25	80,38	55,71	73,48	185,60

II.1.3. MORTALIDAD ESPECÍFICA POR EDAD Y GRANDES GRUPOS DE CAUSAS. TASAS POR 100.000 HABITANTES. MUJERES.

GRANDES GRUPOS		TOTAL	Menos de 1 año	De 1 a 4 años	De 5 a 9 años	De 10 a 14 años	De 15 a 19 años	De 20 a 24 años	De 25 a 29 años	De 30 a 34 años
TOTAL.....		711,92	458,33	20,03	22,46	47,38	-	41,18	20,91	50,29
I	Enfermedades infecciosas y parasitarias.....	8,98	-	-	-	-	-	-	-	5,59
II	Tumores.....	140,59	-	-	7,49	33,84	-	5,15	-	16,76
III	Enfermedades de las glándulas endocrinas, de la nutrición, del metabolismo y trastornos de la inmunidad.....	40,42	-	-	-	6,77	-	5,15	15,68	5,59
IV	Enfermedades de la sangre y de los órganos hematopoyéticos.....	3,59	-	-	-	-	-	-	-	-
V	Trastornos mentales.....	35,93	-	-	-	-	-	-	-	-
VI	Enfermedades del sistema nervioso y de los órganos de los sentidos.....	15,72	-	10,02	-	-	-	-	-	5,59
VII	Enfermedades del aparato circulatorio.....	313,51	41,67	-	-	-	-	5,15	-	5,59
VIII	Enfermedades del aparato respiratorio.....	52,55	-	-	-	-	-	-	-	-
IX	Enfermedades del aparato digestivo.....	30,09	-	-	-	-	-	-	-	-
X	Enfermedades del aparato genitourinario.....	22,01	-	-	-	-	-	-	-	-
XI	Complicaciones del embarazo, del parto y del puerperio.....	-	-	-	-	-	-	-	-	-
XII	Enfermedades de la piel y del tejido celular subcutáneo.....	2,25	-	-	-	-	-	-	-	-
XIII	Enfermedades del sistema osteomuscular y del tejido conjuntivo.....	10,33	-	-	-	-	-	-	-	-
XIV	Anomalías congénitas.....	3,59	166,67	10,02	-	-	-	5,15	-	5,59
XV	Ciertas afecciones originadas en el período perinatal.....	2,69	250,00	-	-	-	-	-	-	-
XVI	Signos, síntomas y estados morbosos mal definidos.....	12,13	-	-	-	-	-	-	-	-
XVII	Traumatismos y envenenamientos.....	17,52	-	-	14,98	6,77	-	20,59	5,23	5,59

II.1.3. MORTALIDAD ESPECÍFICA POR EDAD Y GRANDES GRUPOS DE CAUSAS. TASAS POR 100.000 HABITANTES. MUJERES.

GRANDES GRUPOS		De 35 a 39 años	De 40 a 44 años	De 45 a 49 años	De 50 a 54 años	De 55 a 59 años	De 60 a 64 años	De 65 a 69 años	De 70 a 74 años	De 75 y más años
TOTAL.....		56,92	165,76	145,62	186,76	355,67	603,06	1.023,41	1.697,36	8.249,42
I	Enfermedades infecciosas y parasitarias.....	-	7,53	-	-	9,36	9,00	28,43	55,47	59,67
II	Tumores.....	18,97	75,35	88,99	121,39	187,20	261,03	388,52	432,66	1.021,85
III	Enfermedades de las glándulas endocrinas, de la nutrición, del metabolismo y trastornos de la inmunidad.....	18,97	15,07	8,09	9,34	-	27,00	66,33	77,66	447,53
IV	Enfermedades de la sangre y de los órganos hematopoyéticos.....	-	-	-	-	-	-	-	-	59,67
V	Trastornos mentales.....	-	-	-	-	-	18,00	37,90	33,28	529,57
VI	Enfermedades del sistema nervioso y de los órganos de los sentidos.....	12,65	-	8,09	9,34	18,72	9,00	28,43	44,38	141,72
VII	Enfermedades del aparato circulatorio.....	-	22,60	8,09	9,34	65,52	216,02	293,76	743,29	4.184,38
VIII	Enfermedades del aparato respiratorio.....	-	-	8,09	9,34	9,36	27,00	56,86	122,03	701,13
IX	Enfermedades del aparato digestivo.....	-	15,07	8,09	9,34	37,44	9,00	18,95	88,75	358,02
X	Enfermedades del aparato genitourinario.....	-	-	-	9,34	9,36	9,00	28,43	44,38	290,89
XI	Complicaciones del embarazo, del parto y del puerperio.....	-	-	-	-	-	-	-	-	-
XII	Enfermedades de la piel y del tejido celular subcutáneo.....	-	-	-	-	-	-	-	-	37,29
XIII	Enfermedades del sistema osteomuscular y del tejido conjuntivo.....	-	-	8,09	-	-	9,00	9,48	33,28	126,80
XIV	Anomalías congénitas.....	6,32	-	-	-	-	-	-	-	-
XV	Ciertas afecciones originadas en el período perinatal.....	-	-	-	-	-	-	-	-	-
XVI	Signos, síntomas y estados morbosos mal definidos.....	-	-	-	-	-	-	18,95	-	186,47
XVII	Traumatismos y envenenamientos.....	-	30,14	8,09	9,34	18,72	9,00	47,38	22,19	104,42

II.1.4. MORTALIDAD ESPECÍFICA POR EDAD Y CAUSAS DE LA LISTA REDUCIDA. TASAS POR 100.000 HABITANTES. TOTAL.

CAUSA	TOTAL	Menos de 1 año	De 1 a 4 años	De 5 a 9 años	De 10 a 14 años	De 15 a 19 años	De 20 a 24 años	De 25 a 29 años	De 30 a 34 años
TOTAL.....	737,83	672,78	33,97	29,17	39,38	38,96	81,44	49,37	87,14
01 Fiebres tifoidea y paratifoidea.....	-	-	-	-	-	-	-	-	-
02 Otras infecciones por salmonella y otras intoxicaciones alimentarias.....	-	-	-	-	-	-	-	-	-
03 Enfermedades infecciosas intestinales.....	0,46	-	-	-	-	-	-	-	-
04 Tuberculosis respiratoria.....	1,84	-	-	-	-	-	-	-	-
05 Otras tuberculosis.....	0,23	-	-	-	-	-	-	-	-
06 Otras enfermedades infecciosas bacterianas.....	4,14	-	-	-	-	-	-	-	2,81
07 Hepatitis viral.....	0,69	-	-	-	-	-	-	-	-
08 Tétanos.....	-	-	-	-	-	-	-	-	-
09 Resto enfermedades infecciosas víricas.....	0,46	-	-	-	-	-	-	-	2,81
10 Enfermedades parasitarias y resto de infecciones.....	0,23	-	-	-	-	-	-	-	-
11 Tumor maligno de cavidad bucal y faringe.....	5,29	-	-	-	-	-	-	-	-
12 Tumor maligno del esófago.....	3,91	-	-	-	-	-	-	-	-
13 Tumor maligno del estómago.....	6,90	-	-	-	-	-	-	-	-
14 Tumor maligno del intestino delgado.....	-	-	-	-	-	-	-	-	-
15 Tumor maligno del intestino grueso.....	13,34	-	-	-	-	-	-	-	-
16 Tumor maligno del recto.....	6,90	-	-	-	-	-	-	-	-
17 Tumor maligno del hígado.....	5,29	-	-	-	-	-	-	-	-
18 Tumor maligno de la vesícula biliar.....	1,84	-	-	-	-	-	-	-	-
19 Tumor maligno del páncreas.....	10,12	-	-	-	-	-	-	-	-
20 Tumor maligno de la laringe.....	2,76	-	-	-	-	-	-	-	-
21 Tumor maligno de la tráquea, de los bronquios y del pulmón.....	34,05	-	-	-	-	-	-	2,60	-
22 Tumor maligno de los huesos.....	0,69	-	-	-	3,28	-	2,55	-	-
23 Tumor maligno de la piel.....	3,68	-	-	-	-	-	-	-	-
24 Tumor maligno de la mama femenina.....	30,99	-	-	-	-	-	-	-	11,18
25 Tumor maligno del cuello uterino.....	3,59	-	-	-	-	-	-	-	5,59
26 Otros tumores malignos del útero.....	6,29	-	-	-	-	-	-	-	-
27 Tumor maligno de la próstata.....	18,39	-	-	-	-	-	-	-	-
28 Tumor maligno de otras localizaciones.....	24,85	-	-	7,29	6,56	-	2,55	2,60	-
29 Tumor maligno de localización no especificada.....	8,74	-	-	-	-	-	-	-	-
30 Leucemia.....	5,29	-	-	-	3,28	2,60	2,55	-	-
31 Enfermedad de Hodgkin.....	-	-	-	-	-	-	-	-	-

II.1.4. MORTALIDAD ESPECÍFICA POR EDAD Y CAUSAS DE LA LISTA REDUCIDA. TASAS POR 100.000 HABITANTES. TOTAL.

CAUSA	De 35 a 39 años	De 40 a 44 años	De 45 a 49 años	De 50 a 54 años	De 55 a 59 años	De 60 a 64 años	De 65 a 69 años	De 70 a 74 años	De 75 y más años
TOTAL.....	106,41	208,82	238,40	311,30	549,80	902,10	1.444,08	2.440,10	8.931,21
01 Fiebres tifoidea y paratifoidea	-	-	-	-	-	-	-	-	-
02 Otras infecciones por salmonella y otras intoxicaciones alimentarias	-	-	-	-	-	-	-	-	-
03 Enfermedades infecciosas intestinales	-	-	-	-	-	-	-	-	9,55
04 Tuberculosis respiratoria	-	-	4,18	4,79	-	-	5,12	12,64	14,32
05 Otras tuberculosis	-	-	-	-	-	-	-	6,32	-
06 Otras enfermedades infecciosas bacterianas	-	3,87	-	-	4,91	4,75	20,48	12,64	38,19
07 Hepatitis viral	-	-	-	-	-	9,50	5,12	-	-
08 Tétanos	-	-	-	-	-	-	-	-	-
09 Resto enfermedades infecciosas víricas.....	-	-	-	-	4,91	-	-	-	-
10 Enfermedades parasitarias y resto de infecciones	-	-	-	-	-	-	-	-	4,77
11 Tumor maligno de cavidad bucal y faringe.....	-	3,87	8,37	-	19,64	23,74	10,24	12,64	33,41
12 Tumor maligno del esófago.....	-	-	4,18	9,58	4,91	14,24	-	6,32	42,96
13 Tumor maligno del estómago.....	-	-	4,18	28,74	19,64	18,99	20,48	6,32	47,73
14 Tumor maligno del intestino delgado.....	-	-	-	-	-	-	-	-	-
15 Tumor maligno del intestino grueso.....	-	3,87	-	4,79	24,54	9,50	40,97	94,82	124,11
16 Tumor maligno del recto.	-	-	-	9,58	4,91	14,24	5,12	25,29	90,70
17 Tumor maligno del hígado.....	-	-	4,18	4,79	4,91	14,24	25,60	31,61	33,41
18 Tumor maligno de la vesícula biliar	-	-	4,18	-	-	-	10,24	25,29	4,77
19 Tumor maligno del páncreas	-	3,87	-	-	14,73	9,50	51,21	37,93	105,02
20 Tumor maligno de la laringe.....	-	-	8,37	4,79	4,91	4,75	15,36	6,32	14,32
21 Tumor maligno de la tráquea, de los bronquios y del pulmón	6,45	3,87	25,10	28,74	78,54	90,21	128,02	151,72	229,13
22 Tumor maligno de los huesos	-	-	-	-	-	-	-	6,32	-
23 Tumor maligno de la piel	-	-	4,18	-	-	9,50	20,48	18,96	28,64
24 Tumor maligno de la mama femenina	6,32	22,60	40,45	18,68	56,16	117,01	85,28	88,75	149,18
25 Tumor maligno del cuello uterino.....	-	7,53	8,09	9,34	28,08	-	9,48	-	-
26 Otros tumores malignos del útero	-	-	-	18,68	-	18,00	18,95	22,19	44,75
27 Tumor maligno de la próstata.....	-	-	-	-	-	20,09	66,85	88,17	331,43
28 Tumor maligno de otras localizaciones	3,22	19,34	4,18	38,31	14,73	42,73	61,45	126,43	205,26
29 Tumor maligno de localización no especificada .	-	3,87	20,91	-	14,73	9,50	20,48	31,61	85,92
30 Leucemia.....	3,22	-	-	-	-	9,50	20,48	-	62,06
31 Enfermedad de Hodgkin	-	-	-	-	-	-	-	-	-

II.1.4. MORTALIDAD ESPECÍFICA POR EDAD Y CAUSAS DE LA LISTA REDUCIDA. TASAS POR 100.000 HABITANTES. TOTAL (Continuación).

CAUSA	TOTAL	Menos de 1 año	De 1 a 4 años	De 5 a 9 años	De 10 a 14 años	De 15 a 19 años	De 20 a 24 años	De 25 a 29 años	De 30 a 34 años
32 Otros tumores del tejido linfático y órganos hematopoyéticos	5,98	-	-	3,65	3,28	-	-	-	-
33 Tumores benignos	1,84	20,39	-	-	-	-	-	-	-
34 Carcinoma in situ.....	-	-	-	-	-	-	-	-	-
35 Tumores de evolución incierta y de naturaleza no especificada.....	6,67	-	4,85	3,65	-	-	-	5,20	-
36 Diabetes.....	22,32	-	-	-	-	-	-	-	-
37 Otras enfermedades endocrinas e inmunitarias	2,53	-	-	-	3,28	-	-	-	-
38 Síndrome de inmunodeficiencia adquirida (SIDA).....	10,58	-	-	-	-	-	7,64	20,79	28,11
39 Serología o cultivo ⊕ para el VIH.....	0,23	-	-	-	-	-	-	-	-
40 Anemias.....	2,76	-	-	-	-	-	2,55	-	-
41 Otras enfermedades de la sangre y de los órganos hematopoyéticos	1,38	-	-	-	-	-	-	-	-
42 Psicosis alcohólica	-	-	-	-	-	-	-	-	-
43 Otros trastornos mentales.....	27,84	-	-	-	-	-	-	-	-
44 Enfermedades del sistema nervioso y de los órganos de los sentidos.....	13,57	-	4,85	3,65	3,28	-	-	-	2,81
45 Enfermedades reumáticas crónicas del corazón	4,14	-	-	-	-	-	-	-	-
46 Enfermedades hipertensivas	9,43	-	-	-	-	-	-	-	-
47 Enfermedades isquémicas del corazón.....	80,52	-	-	-	-	-	-	2,60	2,81
48 Otras enfermedades del corazón y de la circulación pulmonar.....	63,50	20,39	-	-	-	-	7,64	-	-
49 Enfermedades del corazón mal definidas.....	8,05	20,39	-	-	-	-	2,55	-	2,81
50 Enfermedades cerebrovasculares.....	94,33	-	-	-	-	-	-	-	-
51 Arteriosclerosis.....	8,28	-	-	-	-	-	-	-	-
52 Enfermedades vasos sanguíneos	7,82	-	-	-	-	-	-	-	-
53 Infecciones respiratorias agudas incluida influenza.....	2,30	-	-	-	-	-	-	-	-
54 Neumonía.....	9,89	-	-	-	-	-	-	-	-
55 Bronquitis, enfisema, asma.....	35,89	-	4,85	-	-	-	-	-	-
56 Otras enfermedades del aparato respiratorio.....	22,09	-	-	-	-	-	-	-	-
57 Gastritis, duodenitis, úlcus péptico.....	2,99	-	-	-	-	-	-	-	-
58 Cirrosis y otras enfermedades crónicas del hígado	16,10	-	-	-	-	-	-	-	2,81

59	Resto de enfermedades del aparato digestivo	19,33	-	-	3,65	-	-	-	-	-
----	--	-------	---	---	------	---	---	---	---	---

II.1.4. MORTALIDAD ESPECÍFICA POR EDAD Y CAUSAS DE LA LISTA REDUCIDA. TASAS POR 100.000 HABITANTES. TOTAL (Continuación).

CAUSA	De 35 a 39 años	De 40 a 44 años	De 45 a 49 años	De 50 a 54 años	De 55 a 59 años	De 60 a 64 años	De 65 a 69 años	De 70 a 74 años	De 75 y más años
32 Otros tumores del tejido linfático y órganos hematopoyéticos	-	-	8,37	-	-	18,99	35,85	25,29	33,41
33 Tumores benignos	-	-	4,18	-	-	-	5,12	12,64	14,32
34 Carcinoma in situ	-	-	-	-	-	-	-	-	-
35 Tumores de evolución incierta y de naturaleza no especificada	3,22	7,73	4,18	4,79	9,82	9,50	20,48	18,96	42,96
36 Diabetes	-	-	4,18	4,79	9,82	14,24	51,21	63,22	334,14
37 Otras enfermedades endocrinas e inmunitarias	-	-	-	-	4,91	4,75	10,24	6,32	23,87
38 Síndrome de inmunodeficiencia adquirida (SIDA)	38,69	19,34	-	14,37	9,82	9,50	-	6,32	-
39 Serología o cultivo ⊕ para el VIH	-	-	-	-	-	-	5,12	-	-
40 Anemias	-	-	-	-	-	4,75	5,12	6,32	38,19
41 Otras enfermedades de la sangre y de los órganos hematopoyéticos	3,22	-	-	-	-	-	-	-	23,87
42 Psicosis alcohólica	-	-	-	-	-	-	-	-	-
43 Otros trastornos mentales	-	3,87	-	-	9,82	14,24	25,60	69,54	472,58
44 Enfermedades del sistema nervioso y de los órganos de los sentidos	9,67	-	4,18	9,58	14,73	9,50	30,73	44,25	147,98
45 Enfermedades reumáticas crónicas del corazón	-	3,87	-	-	4,91	4,75	5,12	37,93	38,19
46 Enfermedades hipertensivas	-	-	-	-	4,91	18,99	15,36	31,61	133,66
47 Enfermedades isquémicas del corazón	3,22	15,47	33,46	19,16	44,18	156,68	209,95	303,43	954,70
48 Otras enfermedades del corazón y de la circulación pulmonar	-	3,87	8,37	4,79	19,64	14,24	66,57	195,97	1.035,85
49 Enfermedades del corazón mal definidas	-	3,87	-	4,79	-	4,75	15,36	25,29	105,02
50 Enfermedades cerebrovasculares	-	3,87	-	14,37	44,18	85,46	92,18	297,11	1.498,88
51 Arteriosclerosis	-	-	-	-	-	4,75	-	-	167,07
52 Enfermedades vasos sanguíneos	-	-	-	4,79	-	9,50	15,36	25,29	114,56
53 Infecciones respiratorias agudas incluida influenza	-	-	-	-	-	-	-	-	47,73
54 Neumonía	-	-	4,18	-	4,91	4,75	20,48	37,93	143,20
55 Bronquitis, enfisema, asma	3,22	-	4,18	4,79	-	23,74	56,33	164,36	525,08
56 Otras enfermedades del aparato respiratorio	-	-	4,18	14,37	-	4,75	30,73	56,89	362,79
57 Gastritis, duodenitis, úlcus péptico	-	3,87	-	-	4,91	-	-	6,32	47,73
58 Cirrosis y otras enfermedades crónicas del hígado	-	30,94	8,37	19,16	34,36	14,24	61,45	88,50	90,70

59	Resto de enfermedades del aparato digestivo	-	-	4,18	4,79	9,82	18,99	20,48	56,89	295,96
----	--	---	---	------	------	------	-------	-------	-------	--------

II.1.4. MORTALIDAD ESPECÍFICA POR EDAD Y CAUSAS DE LA LISTA REDUCIDA. TASAS POR 100.000 HABITANTES. TOTAL (Continuación).

CAUSA	TOTAL	Menos de 1 año	De 1 a 4 años	De 5 a 9 años	De 10 a 14 años	De 15 a 19 años	De 20 a 24 años	De 25 a 29 años	De 30 a 34 años
60 Nefritis, síndrome nefrótico, nefrosis	15,18	-	-	-	-	-	-	2,60	-
61 Resto de las enfermedades del aparato urinario.....	6,44	-	-	-	-	-	-	-	-
62 Enfermedades de los órganos genitales masculinos	1,41	-	-	-	-	-	-	-	-
63 Enfermedades de los órganos genitales femeninos.....	-	-	-	-	-	-	-	-	-
64 Complicaciones del embarazo, parto y puerperio.....	-	-	-	-	-	-	-	-	-
65 Enfermedades de piel y tejido celular subcutáneo	1,84	-	-	-	-	-	-	-	-
66 Enfermedades del sistema osteomuscular y tejido conjuntivo	7,13	-	-	-	-	-	-	-	-
67 Anomalías congénitas	4,83	285,42	9,71	-	3,28	-	2,55	-	2,81
68 Causas perinatales.....	3,91	326,20	-	-	-	2,60	-	-	-
69 Síntomas y estados morbosos mal definidos.....	11,50	-	-	-	-	-	-	2,60	-
70 Accidentes de vehículo a motor.	14,72	-	4,85	7,29	6,56	20,78	38,18	7,80	16,87
71 Caídas accidentales	6,90	-	-	-	3,28	2,60	-	-	2,81
72 Ahogamiento	0,69	-	4,85	-	-	5,19	-	-	-
73 Accidentes de tipo industrial	0,92	-	-	-	-	-	-	-	-
74 Suicidio y autolesiones.....	4,14	-	-	-	-	5,19	2,55	-	2,81
75 Resto de causas externas	6,44	-	-	-	3,28	-	7,64	2,60	5,62
76 Dependencia a las drogas. Abuso de las drogas. Envenenamiento accidental por opiáceos, cocaína	0,46	-	-	-	-	-	2,55	-	2,81

II.1.4. MORTALIDAD ESPECÍFICA POR EDAD Y CAUSAS DE LA LISTA REDUCIDA. TASAS POR 100.000 HABITANTES. TOTAL (Continuación).

CAUSA	De 35 a 39 años	De 40 a 44 años	De 45 a 49 años	De 50 a 54 años	De 55 a 59 años	De 60 a 64 años	De 65 a 69 años	De 70 a 74 años	De 75 y más años
60 Nefritis, síndrome nefrótico, nefrosis	3,22	-	-	9,58	9,82	28,49	20,48	63,22	190,94
61 Resto de las enfermedades del aparato urinario	-	-	-	-	-	-	-	12,64	124,11
62 Enfermedades de los órganos genitales masculinos	-	-	-	-	-	10,05	11,14	-	13,26
63 Enfermedades de los órganos genitales femeninos	-	-	-	-	-	-	-	-	-
64 Complicaciones del embarazo, parto y puerperio.....	-	-	-	-	-	-	-	-	-
65 Enfermedades de piel y tejido celular subcutáneo.....	-	-	-	-	-	-	5,12	-	33,41
66 Enfermedades del sistema osteomuscular y tejido conjuntivo.....	-	-	4,18	-	4,91	4,75	5,12	25,29	109,79
67 Anomalías congénitas.....	3,22	3,87	-	-	-	-	-	-	-
68 Causas perinatales	-	-	-	-	-	-	-	-	-
69 Síntomas y estados morbosos mal definidos	-	-	-	-	-	4,75	5,12	-	224,35
70 Accidentes de vehículo a motor.	9,67	11,60	8,37	14,37	19,64	18,99	20,48	12,64	9,55
71 Caídas accidentales	-	11,60	-	-	4,91	9,50	10,24	6,32	85,92
72 Ahogamiento.....	-	-	-	-	-	-	-	-	-
73 Accidentes de tipo industrial.....	-	3,87	8,37	-	4,91	-	-	-	-
74 Suicidio y autolesiones	6,45	11,60	4,18	-	4,91	4,75	5,12	12,64	14,32
75 Resto de causas externas.....	6,45	11,60	4,18	4,79	9,82	9,50	15,36	12,64	23,87
76 Dependencia a las drogas. Abuso de las drogas. Envenenamiento accidental por opiáceos, cocaína	-	-	-	-	-	-	-	-	-

II.1.4. MORTALIDAD ESPECÍFICA POR EDAD Y CAUSAS DE LA LISTA REDUCIDA. TASAS POR 100.000 HABITANTES. HOMBRES.

CAUSA	TOTAL	Menos de 1 año	De 1 a 4 años	De 5 a 9 años	De 10 a 14 años	De 15 a 19 años	De 20 a 24 años	De 25 a 29 años	De 30 a 34 años
TOTAL.....	765,03	878,24	47,08	35,53	31,85	75,92	120,81	77,52	124,45
01 Fiebres tifoidea y paratifoidea.....	-	-	-	-	-	-	-	-	-
02 Otras infecciones por salmonella y otras intoxicaciones alimentarias.....	-	-	-	-	-	-	-	-	-
03 Enfermedades infecciosas intestinales.....	0,47	-	-	-	-	-	-	-	-
04 Tuberculosis respiratoria.....	2,36	-	-	-	-	-	-	-	-
05 Otras tuberculosis.....	-	-	-	-	-	-	-	-	-
06 Otras enfermedades infecciosas bacterianas.....	2,36	-	-	-	-	-	-	-	-
07 Hepatitis viral.....	0,94	-	-	-	-	-	-	-	-
08 Tétanos.....	-	-	-	-	-	-	-	-	-
09 Resto enfermedades infecciosas víricas.....	0,47	-	-	-	-	-	-	-	5,66
10 Enfermedades parasitarias y resto de infecciones.....	0,47	-	-	-	-	-	-	-	-
11 Tumor maligno de cavidad bucal y faringe.....	9,43	-	-	-	-	-	-	-	-
12 Tumor maligno del esófago.....	6,60	-	-	-	-	-	-	-	-
13 Tumor maligno del estómago.....	8,49	-	-	-	-	-	-	-	-
14 Tumor maligno del intestino delgado.....	-	-	-	-	-	-	-	-	-
15 Tumor maligno del intestino grueso.....	15,56	-	-	-	-	-	-	-	-
16 Tumor maligno del recto.....	8,49	-	-	-	-	-	-	-	-
17 Tumor maligno del hígado.....	6,13	-	-	-	-	-	-	-	-
18 Tumor maligno de la vesícula biliar.....	1,41	-	-	-	-	-	-	-	-
19 Tumor maligno del páncreas.....	9,43	-	-	-	-	-	-	-	-
20 Tumor maligno de la laringe.....	5,66	-	-	-	-	-	-	-	-
21 Tumor maligno de la tráquea, de los bronquios y del pulmón.....	61,32	-	-	-	-	-	-	5,17	-
22 Tumor maligno de los huesos.....	-	-	-	-	-	-	-	-	-
23 Tumor maligno de la piel.....	4,72	-	-	-	-	-	-	-	-
24 Tumor maligno de la mama femenina.....	-	-	-	-	-	-	-	-	-
25 Tumor maligno del cuello uterino.....	-	-	-	-	-	-	-	-	-
26 Otros tumores malignos del útero.....	-	-	-	-	-	-	-	-	-
27 Tumor maligno de la próstata.....	18,39	-	-	-	-	-	-	-	-
28 Tumor maligno de otras localizaciones.....	31,13	-	-	14,21	-	-	5,03	5,17	-
29 Tumor maligno de localización no especificada.....	10,38	-	-	-	-	-	-	-	-
30 Leucemia.....	4,72	-	-	-	-	5,06	5,03	-	-
31 Enfermedad de Hodgkin.....	-	-	-	-	-	-	-	-	-

II.1.4. MORTALIDAD ESPECÍFICA POR EDAD Y CAUSAS DE LA LISTA REDUCIDA. TASAS POR 100.000 HABITANTES. HOMBRES.

CAUSA	De 35 a 39 años	De 40 a 44 años	De 45 a 49 años	De 50 a 54 años	De 55 a 59 años	De 60 a 64 años	De 65 a 69 años	De 70 a 74 años	De 75 y más años
TOTAL.....	157,91	254,23	337,75	442,39	763,83	1.235,81	1.938,72	3.423,95	10.141,85
01 Fiebres tifoidea y paratifoidea	-	-	-	-	-	-	-	-	-
02 Otras infecciones por salmonella y otras intoxicaciones alimentarias	-	-	-	-	-	-	-	-	-
03 Enfermedades infecciosas intestinales	-	-	-	-	-	-	-	-	13,26
04 Tuberculosis respiratoria	-	-	8,66	9,83	-	-	11,14	-	26,51
05 Otras tuberculosis	-	-	-	-	-	-	-	-	-
06 Otras enfermedades infecciosas bacterianas	-	-	-	-	10,32	10,05	11,14	-	26,51
07 Hepatitis viral	-	-	-	-	-	10,05	11,14	-	-
08 Tétanos	-	-	-	-	-	-	-	-	-
09 Resto enfermedades infecciosas víricas.....	-	-	-	-	-	-	-	-	-
10 Enfermedades parasitarias y resto de infecciones	-	-	-	-	-	-	-	-	13,26
11 Tumor maligno de cavidad bucal y faringe	-	7,94	17,32	-	30,97	50,24	22,28	29,39	66,29
12 Tumor maligno del esófago.....	-	-	8,66	19,66	10,32	30,14	-	14,70	79,54
13 Tumor maligno del estómago.....	-	-	8,66	39,32	10,32	40,19	33,43	14,70	53,03
14 Tumor maligno del intestino delgado.....	-	-	-	-	-	-	-	-	-
15 Tumor maligno del intestino grueso.....	-	7,94	-	-	41,29	-	77,99	88,17	198,86
16 Tumor maligno del recto	-	-	-	9,83	10,32	30,14	-	44,09	132,57
17 Tumor maligno del hígado.....	-	-	-	9,83	10,32	10,05	44,57	73,48	13,26
18 Tumor maligno de la vesícula biliar.....	-	-	-	-	-	-	11,14	29,39	-
19 Tumor maligno del páncreas	-	-	-	-	20,64	10,05	33,43	58,78	132,57
20 Tumor maligno de la laringe.....	-	-	17,32	9,83	10,32	10,05	33,43	14,70	39,77
21 Tumor maligno de la tráquea, de los bronquios y del pulmón	13,16	7,94	43,30	49,15	154,83	160,76	256,27	337,99	517,04
22 Tumor maligno de los huesos	-	-	-	-	-	-	-	-	-
23 Tumor maligno de la piel	-	-	8,66	-	-	10,05	33,43	29,39	39,77
24 Tumor maligno de la mama femenina	-	-	-	-	-	-	-	-	-
25 Tumor maligno del cuello uterino.....	-	-	-	-	-	-	-	-	-
26 Otros tumores malignos del útero	-	-	-	-	-	-	-	-	-
27 Tumor maligno de la próstata.....	-	-	-	-	-	20,09	66,85	88,17	331,43
28 Tumor maligno de otras localizaciones	6,58	7,94	8,66	58,99	20,64	60,28	66,85	205,73	331,43
29 Tumor maligno de localización no especificada .	-	-	34,64	-	20,64	20,09	44,57	44,09	92,80
30 Leucemia.....	-	-	-	-	-	10,05	22,28	-	66,29
31 Enfermedad de Hodgkin	-	-	-	-	-	-	-	-	-

II.1.4. MORTALIDAD ESPECÍFICA POR EDAD Y CAUSAS DE LA LISTA REDUCIDA. TASAS POR 100.000 HABITANTES. HOMBRES (Continuación).

CAUSA	TOTAL	Menos de 1 año	De 1 a 4 años	De 5 a 9 años	De 10 a 14 años	De 15 a 19 años	De 20 a 24 años	De 25 a 29 años	De 30 a 34 años
32 Otros tumores del tejido linfático y órganos hematopoyéticos	5,66	-	-	7,11	-	-	-	-	-
33 Tumores benignos	2,36	39,92	-	-	-	-	-	-	-
34 Carcinoma in situ	-	-	-	-	-	-	-	-	-
35 Tumores de evolución incierta y de naturaleza no especificada	7,55	-	9,42	-	-	-	-	10,34	-
36 Diabetes	12,26	-	-	-	-	-	-	-	-
37 Otras enfermedades endocrinas e inmunitarias	1,89	-	-	-	-	-	-	-	-
38 Síndrome de inmunodeficiencia adquirida (SIDA)	16,04	-	-	-	-	-	10,07	25,84	50,91
39 Serología o cultivo ⊕ para el VIH	-	-	-	-	-	-	-	-	-
40 Anemias	3,30	-	-	-	-	-	5,03	-	-
41 Otras enfermedades de la sangre y de los órganos hematopoyéticos	1,41	-	-	-	-	-	-	-	-
42 Psicosis alcohólica	-	-	-	-	-	-	-	-	-
43 Otros trastornos mentales	19,34	-	-	-	-	-	-	-	-
44 Enfermedades del sistema nervioso y de los órganos de los sentidos	11,32	-	-	7,11	6,37	-	-	-	-
45 Enfermedades reumáticas crónicas del corazón	2,83	-	-	-	-	-	-	-	-
46 Enfermedades hipertensivas	6,60	-	-	-	-	-	-	-	-
47 Enfermedades isquémicas del corazón	80,65	-	-	-	-	-	-	5,17	5,66
48 Otras enfermedades del corazón y de la circulación pulmonar	49,05	39,92	-	-	-	-	10,07	-	-
49 Enfermedades del corazón mal definidas	8,49	-	-	-	-	-	5,03	-	-
50 Enfermedades cerebrovasculares	71,69	-	-	-	-	-	-	-	-
51 Arteriosclerosis	8,02	-	-	-	-	-	-	-	-
52 Enfermedades vasos sanguíneos	9,43	-	-	-	-	-	-	-	-
53 Infecciones respiratorias agudas incluida influenza	1,41	-	-	-	-	-	-	-	-
54 Neumonía	12,73	-	-	-	-	-	-	-	-
55 Bronquitis, enfisema, asma	52,35	-	9,42	-	-	-	-	-	-
56 Otras enfermedades del aparato respiratorio	22,17	-	-	-	-	-	-	-	-
57 Gastritis, duodenitis, úlcus péptico	3,30	-	-	-	-	-	-	-	-
58 Cirrosis y otras enfermedades crónicas del hígado	24,53	-	-	-	-	-	-	-	5,66

59	Resto de enfermedades del aparato digestivo	19,34	-	-	7,11	-	-	-	-	-
----	--	-------	---	---	------	---	---	---	---	---

II.1.4. MORTALIDAD ESPECÍFICA POR EDAD Y CAUSAS DE LA LISTA REDUCIDA. TASAS POR 100.000 HABITANTES. HOMBRES (Continuación).

CAUSA	De 35 a 39 años	De 40 a 44 años	De 45 a 49 años	De 50 a 54 años	De 55 a 59 años	De 60 a 64 años	De 65 a 69 años	De 70 a 74 años	De 75 y más años
32 Otros tumores del tejido linfático y órganos hematopoyéticos	-	-	8,66	-	-	30,14	33,43	29,39	26,51
33 Tumores benignos	-	-	8,66	-	-	-	-	14,70	26,51
34 Carcinoma in situ	-	-	-	-	-	-	-	-	-
35 Tumores de evolución incierta y de naturaleza no especificada	-	15,89	8,66	-	-	20,09	33,43	29,39	39,77
36 Diabetes	-	-	-	9,83	20,64	10,05	33,43	58,78	198,86
37 Otras enfermedades endocrinas e inmunitarias	-	-	-	-	10,32	10,05	22,28	-	-
38 Síndrome de inmunodeficiencia adquirida (SIDA)	59,21	23,83	-	19,66	20,64	10,05	-	14,70	-
39 Serología o cultivo ⊕ para el VIH	-	-	-	-	-	-	-	-	-
40 Anemias	-	-	-	-	-	10,05	11,14	14,70	39,77
41 Otras enfermedades de la sangre y de los órganos hematopoyéticos	6,58	-	-	-	-	-	-	-	26,51
42 Psicosis alcohólica	-	-	-	-	-	-	-	-	-
43 Otros trastornos mentales	-	7,94	-	-	20,64	10,05	11,14	117,56	371,21
44 Enfermedades del sistema nervioso y de los órganos de los sentidos	6,58	-	-	9,83	10,32	10,05	33,43	44,09	159,09
45 Enfermedades reumáticas crónicas del corazón	-	7,94	-	-	10,32	-	11,14	14,70	26,51
46 Enfermedades hipertensivas	-	-	-	-	-	30,14	33,43	29,39	79,54
47 Enfermedades isquémicas del corazón	6,58	23,83	69,28	39,32	61,93	251,18	256,27	455,55	901,50
48 Otras enfermedades del corazón y de la circulación pulmonar	-	-	8,66	9,83	30,97	20,09	89,14	264,51	901,50
49 Enfermedades del corazón mal definidas	-	7,94	-	9,83	-	10,05	11,14	14,70	159,09
50 Enfermedades cerebrovasculares	-	-	-	19,66	72,25	70,33	133,70	323,29	1.352,25
51 Arteriosclerosis	-	-	-	-	-	10,05	-	-	212,12
52 Enfermedades vasos sanguíneos	-	-	-	9,83	-	-	33,43	44,09	172,35
53 Infecciones respiratorias agudas incluida influenza	-	-	-	-	-	-	-	-	39,77
54 Neumonía	-	-	8,66	-	-	10,05	44,57	73,48	212,12
55 Bronquitis, enfisema, asma	6,58	-	-	9,83	-	30,14	55,71	308,60	1.047,33
56 Otras enfermedades del aparato respiratorio	-	-	8,66	19,66	-	-	66,85	58,78	450,75
57 Gastritis, duodenitis, úlcus péptico	-	-	-	-	10,32	-	-	-	79,54
58 Cirrosis y otras enfermedades crónicas del hígado	-	55,61	17,32	29,49	51,61	30,14	111,42	132,26	159,09

59	Resto de enfermedades del aparato digestivo	-	-	-	9,83	-	30,14	44,57	102,87	331,43
----	--	---	---	---	------	---	-------	-------	--------	--------

II.1.4. MORTALIDAD ESPECÍFICA POR EDAD Y CAUSAS DE LA LISTA REDUCIDA. TASAS POR 100.000 HABITANTES. HOMBRES (Continuación).

CAUSA	TOTAL	Menos de 1 año	De 1 a 4 años	De 5 a 9 años	De 10 a 14 años	De 15 a 19 años	De 20 a 24 años	De 25 a 29 años	De 30 a 34 años
60 Nefritis, síndrome nefrótico, nefrosis	15,09	-	-	-	-	-	-	5,17	-
61 Resto de las enfermedades del aparato urinario.....	6,13	-	-	-	-	-	-	-	-
62 Enfermedades de los órganos genitales masculinos	1,41	-	-	-	-	-	-	-	-
63 Enfermedades de los órganos genitales femeninos.....	-	-	-	-	-	-	-	-	-
64 Complicaciones del embarazo, parto y puerperio.....	-	-	-	-	-	-	-	-	-
65 Enfermedades de piel y tejido celular subcutáneo	1,41	-	-	-	-	-	-	-	-
66 Enfermedades del sistema osteomuscular y tejido conjuntivo	3,77	-	-	-	-	-	-	-	-
67 Anomalías congénitas	6,13	399,20	9,42	-	6,37	-	-	-	-
68 Causas perinatales.....	5,19	399,20	-	-	-	5,06	-	-	-
69 Síntomas y estados morbosos mal definidos.....	11,32	-	-	-	-	-	-	5,17	-
70 Accidentes de vehículo a motor.	25,47	-	9,42	-	6,37	40,49	65,44	10,34	28,28
71 Caídas accidentales	8,02	-	-	-	6,37	5,06	-	-	5,66
72 Ahogamiento	1,41	-	9,42	-	-	10,12	-	-	-
73 Accidentes de tipo industrial	1,89	-	-	-	-	-	-	-	-
74 Suicidio y autolesiones.....	5,19	-	-	-	-	10,12	-	-	5,66
75 Resto de causas externas	8,96	-	-	-	6,37	-	10,07	5,17	11,31
76 Dependencia a las drogas. Abuso de las drogas. Envenenamiento accidental por opiáceos, cocaína	0,94	-	-	-	-	-	5,03	-	5,66

II.1.4. MORTALIDAD ESPECÍFICA POR EDAD Y CAUSAS DE LA LISTA REDUCIDA. TASAS POR 100.000 HABITANTES. HOMBRES (Continuación).

CAUSA	De 35 a 39 años	De 40 a 44 años	De 45 a 49 años	De 50 a 54 años	De 55 a 59 años	De 60 a 64 años	De 65 a 69 años	De 70 a 74 años	De 75 y más años
60 Nefritis, síndrome nefrótico, nefrosis	6,58	-	-	9,83	10,32	50,24	11,14	102,87	198,86
61 Resto de las enfermedades del aparato urinario	-	-	-	-	-	-	-	14,70	159,09
62 Enfermedades de los genitales masculinos	-	-	-	-	-	10,05	11,14	-	13,26
63 Enfermedades de los genitales femeninos	-	-	-	-	-	-	-	-	-
64 Complicaciones del embarazo, parto y puerperio.....	-	-	-	-	-	-	-	-	-
65 Enfermedades de piel y tejido celular subcutáneo.....	-	-	-	-	-	-	11,14	-	26,51
66 Enfermedades del sistema osteomuscular y tejido conjuntivo.....	-	-	-	-	10,32	-	-	14,70	79,54
67 Anomalías congénitas.....	-	7,94	-	-	-	-	-	-	-
68 Causas perinatales	-	-	-	-	-	-	-	-	-
69 Síntomas y estados morbosos mal definidos	-	-	-	-	-	10,05	-	-	291,66
70 Accidentes de vehículo a motor.	19,74	15,89	17,32	29,49	30,97	40,19	44,57	29,39	13,26
71 Caídas accidentales	-	23,83	-	-	10,32	10,05	11,14	14,70	92,80
72 Ahogamiento.....	-	-	-	-	-	-	-	-	-
73 Accidentes de tipo industrial.....	-	7,94	17,32	-	10,32	-	-	-	-
74 Suicidio y autolesiones	13,16	15,89	-	-	-	10,05	-	29,39	13,26
75 Resto de causas externas.....	13,16	7,94	8,66	-	20,64	20,09	-	-	66,29
76 Dependencia a las drogas. Abuso de las drogas. Envenenamiento accidental por opiáceos, cocaína	-	-	-	-	-	-	-	-	-

II.1.4. MORTALIDAD ESPECÍFICA POR EDAD Y CAUSAS DE LA LISTA REDUCIDA. TASAS POR 100.000 HABITANTES. MUJERES.

CAUSA	TOTAL	Menos de 1 año	De 1 a 4 años	De 5 a 9 años	De 10 a 14 años	De 15 a 19 años	De 20 a 24 años	De 25 a 29 años	De 30 a 34 años
TOTAL.....	711,92	458,33	20,03	22,46	47,38	-	41,18	20,91	50,29
01 Fiebres tifoidea y paratifoidea.....	-	-	-	-	-	-	-	-	-
02 Otras infecciones por salmonella y otras intoxicaciones alimentarias.....	-	-	-	-	-	-	-	-	-
03 Enfermedades infecciosas intestinales.....	0,45	-	-	-	-	-	-	-	-
04 Tuberculosis respiratoria.....	1,35	-	-	-	-	-	-	-	-
05 Otras tuberculosis.....	0,45	-	-	-	-	-	-	-	-
06 Otras enfermedades infecciosas bacterianas..	5,84	-	-	-	-	-	-	-	5,59
07 Hepatitis viral.....	0,45	-	-	-	-	-	-	-	-
08 Tétanos.....	-	-	-	-	-	-	-	-	-
09 Resto enfermedades infecciosas víricas.....	0,45	-	-	-	-	-	-	-	-
10 Enfermedades parasitarias y resto de infecciones.....	-	-	-	-	-	-	-	-	-
11 Tumor maligno de cavidad bucal y faringe..	1,35	-	-	-	-	-	-	-	-
12 Tumor maligno del esófago.....	1,35	-	-	-	-	-	-	-	-
13 Tumor maligno del estómago.....	5,39	-	-	-	-	-	-	-	-
14 Tumor maligno del intestino delgado.....	-	-	-	-	-	-	-	-	-
15 Tumor maligno del intestino grueso.....	11,23	-	-	-	-	-	-	-	-
16 Tumor maligno del recto.....	5,39	-	-	-	-	-	-	-	-
17 Tumor maligno del hígado.....	4,49	-	-	-	-	-	-	-	-
18 Tumor maligno de la vesícula biliar.....	2,25	-	-	-	-	-	-	-	-
19 Tumor maligno del páncreas.....	10,78	-	-	-	-	-	-	-	-
20 Tumor maligno de la laringe.....	-	-	-	-	-	-	-	-	-
21 Tumor maligno de la tráquea, de los bronquios y del pulmón.....	8,08	-	-	-	-	-	-	-	-
22 Tumor maligno de los huesos.....	1,35	-	-	-	6,77	-	5,15	-	-
23 Tumor maligno de la piel.....	2,69	-	-	-	-	-	-	-	-
24 Tumor maligno de la mama femenina.....	30,99	-	-	-	-	-	-	-	11,18
25 Tumor maligno del cuello uterino.....	3,59	-	-	-	-	-	-	-	5,59
26 Otros tumores malignos del útero.....	6,29	-	-	-	-	-	-	-	-
27 Tumor maligno de la próstata.....	-	-	-	-	-	-	-	-	-
28 Tumor maligno de otras localizaciones.....	18,86	-	-	-	13,54	-	-	-	-
29 Tumor maligno de localización no especificada..	7,19	-	-	-	-	-	-	-	-
30 Leucemia.....	5,84	-	-	-	6,77	-	-	-	-
31 Enfermedad de Hodgkin.....	-	-	-	-	-	-	-	-	-

II.1.4. MORTALIDAD ESPECÍFICA POR EDAD Y CAUSAS DE LA LISTA REDUCIDA. TASAS POR 100.000 HABITANTES. MUJERES.

CAUSA	De 35 a 39 años	De 40 a 44 años	De 45 a 49 años	De 50 a 54 años	De 55 a 59 años	De 60 a 64 años	De 65 a 69 años	De 70 a 74 años	De 75 y más años
TOTAL.....	56,92	165,76	145,62	186,76	355,67	603,06	1.023,41	1.697,36	8.249,42
01 Fiebres tifoidea y paratifoidea.....	-	-	-	-	-	-	-	-	-
02 Otras infecciones por salmonella y otras intoxicaciones alimentarias.....	-	-	-	-	-	-	-	-	-
03 Enfermedades infecciosas intestinales.....	-	-	-	-	-	-	-	-	7,46
04 Tuberculosis respiratoria.....	-	-	-	-	-	-	-	22,19	7,46
05 Otras tuberculosis.....	-	-	-	-	-	-	-	11,09	-
06 Otras enfermedades infecciosas bacterianas.....	-	7,53	-	-	-	-	28,43	22,19	44,75
07 Hepatitis viral.....	-	-	-	-	-	9,00	-	-	-
08 Tétanos.....	-	-	-	-	-	-	-	-	-
09 Resto enfermedades infecciosas víricas.....	-	-	-	-	9,36	-	-	-	-
10 Enfermedades parasitarias y resto de infecciones.....	-	-	-	-	-	-	-	-	-
11 Tumor maligno de cavidad bucal y faringe.....	-	-	-	-	9,36	-	-	-	14,92
12 Tumor maligno del esófago.....	-	-	-	-	-	-	-	-	22,38
13 Tumor maligno del estómago.....	-	-	-	18,68	28,08	-	9,48	-	44,75
14 Tumor maligno del intestino delgado.....	-	-	-	-	-	-	-	-	-
15 Tumor maligno del intestino grueso.....	-	-	-	9,34	9,36	18,00	9,48	99,84	82,05
16 Tumor maligno del recto.....	-	-	-	9,34	-	-	9,48	11,09	67,13
17 Tumor maligno del hígado.....	-	-	8,09	-	-	18,00	9,48	-	44,75
18 Tumor maligno de la vesícula biliar.....	-	-	8,09	-	-	-	9,48	22,19	7,46
19 Tumor maligno del páncreas.....	-	7,53	-	-	9,36	9,00	66,33	22,19	89,51
20 Tumor maligno de la laringe.....	-	-	-	-	-	-	-	-	-
21 Tumor maligno de la tráquea, de los bronquios y del pulmón.....	-	-	8,09	9,34	9,36	27,00	18,95	11,09	67,13
22 Tumor maligno de los huesos.....	-	-	-	-	-	-	-	11,09	-
23 Tumor maligno de la piel.....	-	-	-	-	-	9,00	9,48	11,09	22,38
24 Tumor maligno de la mama femenina.....	6,32	22,60	40,45	18,68	56,16	117,01	85,28	88,75	149,18
25 Tumor maligno del cuello uterino.....	-	7,53	8,09	9,34	28,08	-	9,48	-	-
26 Otros tumores malignos del útero.....	-	-	-	18,68	-	18,00	18,95	22,19	44,75
27 Tumor maligno de la próstata.....	-	-	-	-	-	-	-	-	-
28 Tumor maligno de otras localizaciones.....	-	30,14	-	18,68	9,36	27,00	56,86	66,56	134,26

29 Tumor maligno de localización no especificada.....	-	7,53	8,09	-	9,36	-	-	22,19	82,05
30 Leucemia.....	6,32	-	-	-	-	9,00	18,95	-	59,67
31 Enfermedad de Hodgkin.....	-	-	-	-	-	-	-	-	-

II.1.4. MORTALIDAD ESPECÍFICA POR EDAD Y CAUSAS DE LA LISTA REDUCIDA. TASAS POR 100.000 HABITANTES. MUJERES (Continuación).

CAUSA	TOTAL	Menos de 1 año	De 1 a 4 años	De 5 a 9 años	De 10 a 14 años	De 15 a 19 años	De 20 a 24 años	De 25 a 29 años	De 30 a 34 años
32 Otros tumores del tejido linfático y órganos hematopoyéticos	6,29	-	-	-	6,77	-	-	-	-
33 Tumores benignos	1,35	-	-	-	-	-	-	-	-
34 Carcinoma in situ	-	-	-	-	-	-	-	-	-
35 Tumores de evolución incierta y de naturaleza no especificada	5,84	-	-	7,49	-	-	-	-	-
36 Diabetes	31,89	-	-	-	-	-	-	-	-
37 Otras enfermedades endocrinas e inmunitarias	3,14	-	-	-	6,77	-	-	-	-
38 Síndrome de inmunodeficiencia adquirida (SIDA)	5,39	-	-	-	-	-	5,15	15,68	5,59
39 Serología o cultivo ⊕ para el VIH	0,45	-	-	-	-	-	-	-	-
40 Anemias	2,25	-	-	-	-	-	-	-	-
41 Otras enfermedades de la sangre y de los órganos hematopoyéticos	1,35	-	-	-	-	-	-	-	-
42 Psicosis alcohólica	-	-	-	-	-	-	-	-	-
43 Otros trastornos mentales	35,93	-	-	-	-	-	-	-	-
44 Enfermedades del sistema nervioso y de los órganos de los sentidos	15,72	-	10,02	-	-	-	-	-	5,59
45 Enfermedades reumáticas crónicas del corazón	5,39	-	-	-	-	-	-	-	-
46 Enfermedades hipertensivas	12,13	-	-	-	-	-	-	-	-
47 Enfermedades isquémicas del corazón	80,40	-	-	-	-	-	-	-	-
48 Otras enfermedades del corazón y de la circulación pulmonar	77,26	-	-	-	-	-	5,15	-	-
49 Enfermedades del corazón mal definidas	7,64	41,67	-	-	-	-	-	-	5,59
50 Enfermedades cerebrovasculares	115,88	-	-	-	-	-	-	-	-
51 Arteriosclerosis	8,53	-	-	-	-	-	-	-	-
52 Enfermedades vasos sanguíneos	6,29	-	-	-	-	-	-	-	-
53 Infecciones respiratorias agudas incluida influenza	3,14	-	-	-	-	-	-	-	-
54 Neumonía	7,19	-	-	-	-	-	-	-	-
55 Bronquitis, enfisema, asma	20,21	-	-	-	-	-	-	-	-
56 Otras enfermedades del aparato respiratorio	22,01	-	-	-	-	-	-	-	-
57 Gastritis, duodenitis, úlcus péptico	2,69	-	-	-	-	-	-	-	-

58	Cirrosis y otras enfermedades crónicas del hígado.....	8,08	-	-	-	-	-	-	-
59	Resto de enfermedades del aparato digestivo.....	19,31	-	-	-	-	-	-	-

II.1.4. MORTALIDAD ESPECÍFICA POR EDAD Y CAUSAS DE LA LISTA REDUCIDA. TASAS POR 100.000 HABITANTES. MUJERES (Continuación).

CAUSA	De 35 a 39 años	De 40 a 44 años	De 45 a 49 años	De 50 a 54 años	De 55 a 59 años	De 60 a 64 años	De 65 a 69 años	De 70 a 74 años	De 75 y más años
32 Otros tumores del tejido linfático y órganos hematopoyéticos	-	-	8,09	-	-	9,00	37,90	22,19	37,29
33 Tumores benignos	-	-	-	-	-	-	9,48	11,09	7,46
34 Carcinoma in situ	-	-	-	-	-	-	-	-	-
35 Tumores de evolución incierta y de naturaleza no especificada	6,32	-	-	9,34	18,72	-	9,48	11,09	44,75
36 Diabetes	-	-	8,09	-	-	18,00	66,33	66,56	410,23
37 Otras enfermedades endocrinas e inmunitarias	-	-	-	-	-	-	-	11,09	37,29
38 Síndrome de inmunodeficiencia adquirida (SIDA)	18,97	15,07	-	9,34	-	9,00	-	-	-
39 Serología o cultivo ⊕ para el VIH	-	-	-	-	-	-	9,48	-	-
40 Anemias	-	-	-	-	-	-	-	-	37,29
41 Otras enfermedades de la sangre y de los órganos hematopoyéticos	-	-	-	-	-	-	-	-	22,38
42 Psicosis alcohólica	-	-	-	-	-	-	-	-	-
43 Otros trastornos mentales	-	-	-	-	-	18,00	37,90	33,28	529,57
44 Enfermedades del sistema nervioso y de los órganos de los sentidos	12,65	-	8,09	9,34	18,72	9,00	28,43	44,38	141,72
45 Enfermedades reumáticas crónicas del corazón	-	-	-	-	-	9,00	-	55,47	44,75
46 Enfermedades hipertensivas	-	-	-	-	9,36	9,00	-	33,28	164,09
47 Enfermedades isquémicas del corazón	-	7,53	-	-	28,08	72,01	170,57	188,60	984,56
48 Otras enfermedades del corazón y de la circulación pulmonar	-	7,53	8,09	-	9,36	9,00	47,38	144,22	1.111,36
49 Enfermedades del corazón mal definidas	-	-	-	-	-	-	18,95	33,28	74,59
50 Enfermedades cerebrovasculares	-	7,53	-	9,34	18,72	99,01	56,86	277,35	1.581,26
51 Arteriosclerosis	-	-	-	-	-	-	-	-	141,72
52 Enfermedades vasos sanguíneos	-	-	-	-	-	18,00	-	11,09	82,05
53 Infecciones respiratorias agudas incluida influenza	-	-	-	-	-	-	-	-	52,21
54 Neumonía	-	-	-	-	9,36	-	-	11,09	104,42
55 Bronquitis, enfisema, asma	-	-	8,09	-	-	18,00	56,86	55,47	231,22
56 Otras enfermedades del aparato respiratorio	-	-	-	9,34	-	9,00	-	55,47	313,27
57 Gastritis, duodenitis, úlcus péptico	-	7,53	-	-	-	-	-	11,09	29,84

58	Cirrosis y otras enfermedades crónicas del hígado.....	-	7,53	-	9,34	18,72	-	18,95	55,47	52,21
59	Resto de enfermedades del aparato digestivo.....	-	-	8,09	-	18,72	9,00	-	22,19	275,98

II.1.4. MORTALIDAD ESPECÍFICA POR EDAD Y CAUSAS DE LA LISTA REDUCIDA. TASAS POR 100.000 HABITANTES. MUJERES (Continuación).

CAUSA	TOTAL	Menos de 1 año	De 1 a 4 años	De 5 a 9 años	De 10 a 14 años	De 15 a 19 años	De 20 a 24 años	De 25 a 29 años	De 30 a 34 años
60 Nefritis, síndrome nefrótico, nefrosis	15,27	-	-	-	-	-	-	-	-
61 Resto de las enfermedades del aparato urinario.....	6,74	-	-	-	-	-	-	-	-
62 Enfermedades de los órganos genitales masculinos	-	-	-	-	-	-	-	-	-
63 Enfermedades de los órganos genitales femeninos	-	-	-	-	-	-	-	-	-
64 Complicaciones del embarazo, parto y puerperio	-	-	-	-	-	-	-	-	-
65 Enfermedades de piel y tejido celular subcutáneo.....	2,25	-	-	-	-	-	-	-	-
66 Enfermedades del sistema osteomuscular y tejido conjuntivo.....	10,33	-	-	-	-	-	-	-	-
67 Anomalías congénitas	3,59	166,67	10,02	-	-	-	5,15	-	5,59
68 Causas perinatales.....	2,69	250,00	-	-	-	-	-	-	-
69 Síntomas y estados morbosos mal definidos	11,68	-	-	-	-	-	-	-	-
70 Accidentes de vehículo a motor.....	4,49	-	-	14,98	6,77	-	10,30	5,23	5,59
71 Caídas accidentales	5,84	-	-	-	-	-	-	-	-
72 Ahogamiento.....	-	-	-	-	-	-	-	-	-
73 Accidentes de tipo industrial	-	-	-	-	-	-	-	-	-
74 Suicidio y autolesiones	3,14	-	-	-	-	-	5,15	-	-
75 Resto de causas externas	4,04	-	-	-	-	-	5,15	-	-
76 Dependencia a las drogas. Abuso de las drogas. Envenenamiento accidental por opiáceos, cocaína	-	-	-	-	-	-	-	-	-

II.1.4. MORTALIDAD ESPECÍFICA POR EDAD Y CAUSAS DE LA LISTA REDUCIDA. TASAS POR 100.000 HABITANTES. MUJERES (Continuación).

CAUSA	De 35 a 39 años	De 40 a 44 años	De 45 a 49 años	De 50 a 54 años	De 55 a 59 años	De 60 a 64 años	De 65 a 69 años	De 70 a 74 años	De 75 y más años
60 Nefritis, síndrome nefrótico, nefrosis	-	-	-	9,34	9,36	9,00	28,43	33,28	186,47
61 Resto de las enfermedades del aparato urinario	-	-	-	-	-	-	-	11,09	104,42
62 Enfermedades de los órganos genitales masculinos.....	-	-	-	-	-	-	-	-	-
63 Enfermedades de los órganos genitales femeninos	-	-	-	-	-	-	-	-	-
64 Complicaciones del embarazo, parto y puerperio.....	-	-	-	-	-	-	-	-	-
65 Enfermedades de piel y tejido celular subcutáneo	-	-	-	-	-	-	-	-	37,29
66 Enfermedades del sistema osteomuscular y tejido conjuntivo.....	-	-	8,09	-	-	9,00	9,48	33,28	126,80
67 Anomalías congénitas	6,32	-	-	-	-	-	-	-	-
68 Causas perinatales	-	-	-	-	-	-	-	-	-
69 Síntomas y estados morbosos mal definidos.....	-	-	-	-	-	-	9,48	-	186,47
70 Accidentes de vehículo a motor.....	-	7,53	-	-	9,36	-	-	-	7,46
71 Caídas accidentales	-	-	-	-	-	9,00	9,48	-	82,05
72 Ahogamiento	-	-	-	-	-	-	-	-	-
73 Accidentes de tipo industrial.....	-	-	-	-	-	-	-	-	-
74 Suicidio y autolesiones.....	-	7,53	8,09	-	9,36	-	9,48	-	14,92
75 Resto de causas externas.....	-	15,07	-	9,34	-	-	28,43	22,19	-
76 Dependencia a las drogas. Abuso de las drogas. Envenenamiento accidental por opiáceos, cocaína.....	-	-	-	-	-	-	-	-	-

II.1.5. DEFUNCIONES DE MENORES DE 1 AÑO POR EDAD Y SEXO.

GRUPOS DE EDAD	TOTAL	Hombres	Mujeres
TOTAL(*).....	33	22	11
Nacidos muertos	23	15	8
Menos de 24 horas	10	10	-
De 1 a 6 días	7	2	5
De 7 a 27 días	8	4	4
De 28 días a menos de 1 año	8	6	2

(*) No incluye los nacidos muertos.

II.1.6. MORTALIDAD INFANTIL POR SUBGRUPOS Y SEXO. TASAS POR 1.000 NACIDOS VIVOS (*).

TIPO DE TASA	TOTAL	Hombres	Mujeres
Tasa de Mortalidad Perinatal (TMP)	8,00	10,37	5,42
Tasa de Mortalidad Neonatal (TMN)	5,02	6,18	3,77
Tasa de Mortalidad Neonatal Precoz (TMN Precoz) ..	3,42	4,64	2,09
Tasa de Mortalidad Neonatal Tardía (TMN Tardía).....	1,61	1,55	1,67
Tasa de Mortalidad Posneonatal (TMPN)	1,61	2,32	0,84
Tasa de Mortalidad Infantil (TMI)	6,63	8,50	4,60

(*) Excepto la tasa de mortalidad perinatal que es por 1.000 nacidos vivos y muertos.

II.1.7. AÑOS POTENCIALES DE VIDA PERDIDOS POR GRANDES GRUPOS DE CAUSAS Y SEXO.

GRANDES GRUPOS	TOTAL				HOMBRES				MUJERES			
	APVP	%	Media	DE	APVP	%	Media	DE	APVP	%	Media	DE
TOTAL.....	14.291	100,00	15,58	15,64	9.832	68,80	16,33	15,99	4.459	31,20	14,15	14,83
I Enfermedades infecciosas y parasitarias.....	194	1,36	12,13	11,87	104	0,72	11,50	11,42	91	0,63	12,93	12,38
II Tumores.....	4.462	31,22	12,60	12,77	2.547	17,82	11,74	12,22	1.916	13,40	13,98	13,47
III Enfermedades de las glándulas endocrinas, de la nutrición, del metabolismo y trastornos de la inmunidad.....	1.677	11,73	25,02	15,80	1.171	8,19	26,61	14,27	506	3,54	21,98	17,99
IV Enfermedades de la sangre y de los órganos hematopoyéticos.....	95	0,66	23,75	17,56	95	0,66	23,75	17,56	-	-	-	-
V Trastornos mentales.....	84	0,58	7,59	7,18	65	0,45	12,90	7,45	19	0,13	3,17	2,29
VI Enfermedades del sistema nervioso y de los órganos de los sentidos.....	447	3,12	21,26	20,19	194	1,35	21,50	22,37	253	1,77	21,08	18,38
VII Enfermedades del aparato circulatorio.....	1.890	13,22	9,22	9,53	1.354	9,47	9,96	9,91	536	3,75	7,76	8,56
VIII Enfermedades del aparato respiratorio.....	346	2,42	9,11	11,98	267	1,87	10,27	13,66	79	0,55	6,58	6,38
IX Enfermedades del aparato digestivo.....	716	5,01	13,77	12,28	560	3,92	13,65	13,13	157	1,10	14,23	8,36
X Enfermedades del aparato genitourinario.....	190	1,33	10,56	10,90	148	1,04	12,33	12,16	42	0,29	7,00	6,45
XI Complicaciones del embarazo, del parto y del puerperio.....	-	-	-	-	-	-	-	-	-	-	-	-
XII Enfermedades de la piel y del tejido celular subcutáneo.....	4	0,02	3,50	-	4	0,02	3,50	-	-	-	-	-
XIII Enfermedades del sistema osteomuscular y del tejido conjuntivo.....	44	0,31	11,00	7,40	14	0,09	13,50	-	31	0,21	10,17	8,38
XIV Anomalías congénitas.....	336	2,35	47,93	15,60	152	1,06	50,50	17,28	184	1,29	46,00	13,90
XV Ciertas afecciones originadas en el período perinatal.....	54	0,37	53,50	-	54	0,37	53,50	-	-	-	-	-

XVI	Signos, síntomas y estados morbosos mal definidos	52	0,36	13,00	17,12	48	0,34	24,00	18,50	4	0,03	2,00	1,50
XVII	Traumatismos y envenenamientos.....	3.703	25,91	32,48	18,00	3.060	21,41	33,62	17,34	644	4,50	27,98	19,77

II.1.8. AÑOS POTENCIALES DE VIDA PERDIDOS POR CAUSAS DE LA LISTA REDUCIDA Y SEXO.

CAUSA	TOTAL				HOMBRES				MUJERES			
	APVP	%	Media	DE	APVP	%	Media	DE	APVP	%	Media	DE
TOTAL.....	14.291	100,00	15,58	15,64	9.832	68,80	16,33	15,99	4.459	31,20	14,15	14,83
01 Fiebres tifoidea y paratifoidea.....	-	-	-	-	-	-	-	-	-	-	-	-
02 Otras infecciones por salmonella y otras intoxicaciones alimentarias	-	-	-	-	-	-	-	-	-	-	-	-
03 Enfermedades infecciosas intestinales	-	-	-	-	-	-	-	-	-	-	-	-
04 Tuberculosis respiratoria	38	0,26	12,50	8,83	38	0,26	12,50	8,83	-	-	-	-
05 Otras tuberculosis.....	-	-	-	-	-	-	-	-	-	-	-	-
06 Otras enfermedades infecciosas bacterianas	91	0,64	11,38	12,18	23	0,16	7,50	4,32	69	0,48	13,70	14,55
07 Hepatitis viral.....	16	0,11	5,17	3,68	6	0,04	3,00	2,50	10	0,07	9,50	-
08 Tétanos	-	-	-	-	-	-	-	-	-	-	-	-
09 Resto enfermedades infecciosas víricas.....	50	0,35	25,00	12,50	38	0,26	37,50	-	13	0,09	12,50	-
10 Enfermedades parasitarias y resto de infecciones.....	-	-	-	-	-	-	-	-	-	-	-	-
11 Tumor maligno de cavidad bucal y faringe.....	160	1,12	11,43	6,46	150	1,05	11,50	6,70	11	0,07	10,50	-
12 Tumor maligno del esófago	90	0,63	12,79	5,34	90	0,63	12,79	5,34	-	-	-	-
13 Tumor maligno del estómago.....	218	1,52	11,45	6,47	141	0,98	10,81	6,51	77	0,54	12,83	6,16
14 Tumor maligno del intestino delgado	-	-	-	-	-	-	-	-	-	-	-	-
15 Tumor maligno del intestino grueso.	131	0,91	7,68	6,64	87	0,61	7,25	7,29	44	0,30	8,70	4,53
16 Tumor maligno del recto.	73	0,51	10,36	4,97	55	0,38	10,90	4,08	18	0,13	9,00	6,50
17 Tumor maligno del hígado.....	86	0,60	7,77	6,27	45	0,31	6,36	5,00	41	0,29	10,25	7,40
18 Tumor maligno de la vesícula biliar..	28	0,19	9,17	9,46	4	0,02	3,50	-	24	0,17	12,00	10,50
19 Tumor maligno del páncreas	96	0,67	6,00	6,48	39	0,27	6,50	3,83	57	0,40	5,70	7,63
20 Tumor maligno de la laringe.....	88	0,62	11,00	9,21	88	0,62	11,00	9,21	-	-	-	-
21 Tumor maligno de la tráquea, de los bronquios y del pulmón	763	5,34	10,04	8,36	679	4,75	9,99	8,56	84	0,59	10,50	6,40
22 Tumor maligno de los huesos.....	108	0,76	54,00	5,50	-	-	-	-	108	0,76	54,00	5,50
23 Tumor maligno de la piel	52	0,36	7,36	6,64	43	0,30	8,50	7,13	9	0,06	4,50	4,00
24 Tumor maligno de la mama femenina.....	527	3,68	12,84	9,69	-	-	-	-	527	3,68	12,84	9,69
25 Tumor maligno del cuello uterino	150	1,05	18,75	9,40	-	-	-	-	150	1,05	18,75	9,40
26 Otros tumores malignos del útero ...	57	0,40	9,50	6,45	-	-	-	-	57	0,40	9,50	6,45
27 Tumor maligno de la próstata	19	0,13	2,38	2,20	19	0,13	2,38	2,20	-	-	-	-
28 Tumor maligno de otras localizaciones.....	781	5,46	17,34	17,42	479	3,35	17,72	17,57	302	2,11	16,78	17,18

29 Tumor maligno de localización no especificada.....	194	1,35	12,90	8,47	134	0,94	11,17	8,20	60	0,42	19,83	5,44
30 Leucemia	217	1,52	21,70	21,92	113	0,79	22,50	22,69	105	0,73	20,90	21,09
31 Enfermedad de Hodgkin.....	-	-	-	-	-	-	-	-	-	-	-	-

II.1.8. AÑOS POTENCIALES DE VIDA PERDIDOS POR CAUSAS DE LA LISTA REDUCIDA Y SEXO (Continuación).

CAUSA	TOTAL				HOMBRES				MUJERES			
	APVP	%	Media	DE	APVP	%	Media	DE	APVP	%	Media	DE
32 Otros tumores del tejido linfático y órganos hematopoyéticos.....	215	1,50	14,30	19,18	114	0,80	14,25	19,85	101	0,70	14,36	18,39
33 Tumores benignos.....	28	0,20	14,00	9,50	24	0,16	23,50	-	5	0,03	4,50	-
34 Carcinoma in situ.....	-	-	-	-	-	-	-	-	-	-	-	-
35 Tumores de evolución incierta y de naturaleza no especificada.....	387	2,70	22,74	20,17	248	1,73	22,50	20,45	139	0,97	23,17	19,66
36 Diabetes	108	0,75	6,32	6,32	57	0,40	8,07	6,09	51	0,36	5,10	6,18
37 Otras enfermedades endocrinas e inmunitarias	82	0,57	16,30	21,73	23	0,16	5,75	5,80	59	0,41	58,50	-
38 Síndrome de inmunodeficiencia adquirida (SIDA).....	1.488	10,41	33,06	9,95	1.092	7,64	33,08	9,59	396	2,77	33,00	10,87
39 Serología o cultivo ⊕ para el VIH.....	1	-	0,50	-	-	-	-	-	1	-	0,50	-
40 Anemias	62	0,43	20,50	19,20	62	0,43	20,50	19,20	-	-	-	-
41 Otras enfermedades de la sangre y de los órganos hematopoyéticos .	34	0,23	33,50	-	34	0,23	33,50	-	-	-	-	-
42 Psicosis alcohólica.....	-	-	-	-	-	-	-	-	-	-	-	-
43 Otros trastornos mentales	84	0,58	7,59	7,18	65	0,45	12,90	7,45	19	0,13	3,17	2,29
44 Enfermedades del sistema nervioso y de los órganos de los sentidos.....	447	3,12	21,26	20,19	194	1,35	21,50	22,37	253	1,77	21,08	18,38
45 Enfermedades reumáticas crónicas del corazón	50	0,35	12,50	9,43	45	0,31	14,83	9,84	6	0,04	5,50	-
46 Enfermedades hipertensivas	49	0,34	6,13	3,60	32	0,22	5,33	3,44	17	0,12	8,50	3,00
47 Enfermedades isquémicas del corazón.....	903	6,32	8,85	8,67	749	5,24	10,40	9,33	154	1,08	5,13	5,22
48 Otras enfermedades del corazón y de la circulación pulmonar.....	329	2,30	12,17	14,26	201	1,40	11,79	14,33	128	0,90	12,80	14,12
49 Enfermedades del corazón mal definidas.....	145	1,01	18,13	15,77	100	0,70	19,90	15,03	46	0,32	15,17	16,52
50 Enfermedades cerebrovasculares .	367	2,56	7,48	5,67	198	1,39	7,07	5,31	169	1,18	8,02	6,07
51 Arteriosclerosis.....	7	0,05	6,50	-	7	0,05	6,50	-	-	-	-	-
52 Enfermedades vasos sanguíneos ..	41	0,29	6,83	6,52	24	0,17	6,00	7,83	17	0,12	8,50	1,00
53 Infecciones respiratorias agudas incluida influenza.....	-	-	-	-	-	-	-	-	-	-	-	-
54 Neumonía.....	47	0,33	6,64	6,81	36	0,25	6,00	7,16	11	0,07	10,50	-
55 Bronquitis, enfisema, asma.....	204	1,43	10,20	14,74	158	1,10	14,32	18,02	47	0,33	5,17	6,29
56 Otras enfermedades del aparato respiratorio.....	96	0,67	8,68	8,08	74	0,51	8,17	8,46	22	0,15	11,00	5,50
57 Gastritis, duodenitis, úlcus péptico.	42	0,29	21,00	7,50	14	0,09	13,50	-	29	0,20	28,50	-

58	Cirrosis y otras enfermedades crónicas del hígado	511	3,57	13,80	10,84	436	3,05	14,05	11,24	75	0,52	12,50	8,33
59	Resto de enfermedades del aparato digestivo.....	164	1,14	12,58	15,83	111	0,77	12,28	18,64	53	0,37	13,25	5,63

II.1.8. AÑOS POTENCIALES DE VIDA PERDIDOS POR CAUSAS DE LA LISTA REDUCIDA Y SEXO (Continuación).

CAUSA	TOTAL				HOMBRES				MUJERES			
	APVP	%	Media	DE	APVP	%	Media	DE	APVP	%	Media	DE
60 Nefritis, síndrome nefrótico, nefrosis	184	1,29	11,50	11,17	142	0,99	14,20	12,47	42	0,29	7,00	6,45
61 Resto de las enfermedades del aparato urinario.....	-	-	-	-	-	-	-	-	-	-	-	-
62 Enfermedades de los órganos genitales masculinos	6	0,04	3,00	2,50	6	0,04	3,00	2,50	-	-	-	-
63 Enfermedades de los órganos genitales femeninos	-	-	-	-	-	-	-	-	-	-	-	-
64 Complicaciones del embarazo, parto y puerperio.....	-	-	-	-	-	-	-	-	-	-	-	-
65 Enfermedades de piel y tejido celular subcutáneo.....	4	0,02	3,50	-	4	0,02	3,50	-	-	-	-	-
66 Enfermedades del sistema osteomuscular y tejido conjuntivo...	44	0,31	11,00	7,40	14	0,09	13,50	-	31	0,21	10,17	8,38
67 Anomalías congénitas	336	2,35	47,93	15,60	152	1,06	50,50	17,28	184	1,29	46,00	13,90
68 Causas perinatales	54	0,37	53,50	-	54	0,37	53,50	-	-	-	-	-
69 Síntomas y estados morbosos mal definidos	52	0,36	17,17	17,93	48	0,34	24,00	18,50	4	0,02	3,50	-
70 Accidentes de vehículo a motor.....	2.160	15,11	36,00	17,70	1.769	12,38	34,68	17,79	392	2,74	43,50	15,13
71 Caídas accidentales	263	1,84	23,86	18,94	255	1,78	28,28	18,18	8	0,06	4,00	1,50
72 Ahogamiento	173	1,21	57,50	7,79	173	1,21	57,50	7,79	-	-	-	-
73 Accidentes de tipo industrial.....	84	0,59	21,00	5,32	84	0,59	21,00	5,32	-	-	-	-
74 Suicidio y autolesiones.....	380	2,66	29,19	15,59	268	1,88	33,50	13,88	112	0,78	22,30	15,70
75 Resto de causas externas.....	559	3,91	26,60	16,42	426	2,98	30,43	15,60	133	0,93	18,93	15,30
76 Dependencia a las drogas. Abuso de las drogas. Envenenamiento accidental por opiáceos, cocaína ...	86	0,60	43,00	3,50	86	0,60	43,00	3,50	-	-	-	-

II.1.9. RAZÓN DE MORTALIDAD ESTÁNDAR E INTERVALO DE CONFIANZA AL 95% SEGÚN GRANDES GRUPOS DE CAUSAS Y SEXO.

GRANDES GRUPOS	TOTAL			HOMBRES			MUJERES		
	RME	Interv. confian.		RME	Interv. confian.		RME	Interv. confian.	
		L inf.	L sup.		L inf.	L sup.		L inf.	L sup.
TOTAL.....	97,91	94,55	101,36	96,57	91,92	101,38	100,28	95,40	105,34
I Enfermedades infecciosas y parasitarias.....	99,18	69,07	137,94	90,83	50,80	149,83	106,67	65,13	164,76
II Tumores.....	99,54	92,65	106,80	97,74	89,02	107,09	104,70	93,42	116,97
III Enfermedades de las glándulas endocrinas, de la nutrición, del metabolismo y trastornos de la inmunidad.....	104,22	88,41	122,04	99,48	76,61	127,04	107,66	86,57	132,33
IV Enfermedades de la sangre y de los órganos hematopoyéticos.....	92,68	54,90	146,48	115,92	55,50	213,20	74,06	31,89	145,93
V Trastornos mentales.....	129,46	107,42	154,69	133,21	95,59	180,72	127,15	100,82	158,25
VI Enfermedades del sistema nervioso y de los órganos de los sentidos.....	105,64	80,41	136,27	99,09	63,47	147,44	110,93	77,25	154,28
VII Enfermedades del aparato circulatorio.....	94,98	89,68	100,51	91,94	84,07	100,35	97,51	90,41	105,02
VIII Enfermedades del aparato respiratorio.....	94,60	84,28	105,83	95,61	82,43	110,29	96,09	79,47	115,16
IX Enfermedades del aparato digestivo.....	99,25	84,76	115,50	103,26	84,01	125,59	95,36	73,90	121,10
X Enfermedades del aparato genitourinario.....	109,17	88,53	133,18	118,28	87,21	156,83	102,14	75,56	135,04
XI Complicaciones del embarazo, del parto y del puerperio.....	-	-	-	-	-	-	-	-	-
XII Enfermedades de la piel y del tejido celular subcutáneo.....	100,74	43,38	198,51	136,54	27,44	398,94	86,32	27,82	201,44
XIII Enfermedades del sistema osteomuscular y del tejido conjuntivo.....	103,48	70,30	146,89	83,80	36,08	165,13	112,12	71,05	168,25
XIV Anomalías congénitas.....	103,98	64,34	158,95	107,22	57,04	183,37	98,94	42,60	194,97
XV Ciertas afecciones originadas en el período perinatal.....	95,37	55,53	152,71	108,29	53,98	193,78	78,21	28,56	170,24

XVI	Signos, síntomas y estados morbosos mal definidos	83,03	61,82	109,17	98,71	63,23	146,89	72,86	48,00	106,01
XVII	Traumatismos y envenenamientos	89,90	76,04	105,55	87,89	72,23	105,93	99,84	70,99	136,49

II.1.10. RAZÓN DE MORTALIDAD ESTÁNDAR E INTERVALO DE CONFIANZA AL 95% SEGÚN CAUSAS DE LA LISTA REDUCIDA Y SEXO.

CAUSA	TOTAL			HOMBRES			MUJERES		
	RME	Interv. confian.		RME	Interv. confian.		RME	Interv. confian.	
		L inf.	L sup.		L inf.	L sup.		L inf.	L sup.
TOTAL.....	97,91	94,55	101,36	96,57	91,92	101,38	100,28	95,40	105,34
01 Fiebris tifoidea y paratifoidea.....	-	-	-	-	-	-	-	-	-
02 Otras infecciones por salmonella y otras intoxicaciones alimentarias	-	-	-	-	-	-	-	-	-
03 Enfermedades infecciosas intestinales	104,67	11,76	377,91	132,41	1,73	736,70	86,44	1,13	480,93
04 Tuberculosis respiratoria	149,85	64,52	295,29	148,94	48,00	347,58	154,69	31,09	451,99
05 Otras tuberculosis.....	264,15	3,45	1.469,70	-	-	-	255,62	3,34	1.422,26
06 Otras enfermedades infecciosas bacterianas	92,20	54,61	145,72	66,47	21,42	155,12	107,71	57,29	184,20
07 Hepatitis viral.....	51,81	10,41	151,38	59,72	6,71	215,62	41,67	0,54	231,83
08 Tétanos	-	-	-	-	-	-	-	-	-
09 Resto enfermedades infecciosas víricas	126,02	14,15	455,01	126,88	1,66	705,96	126,28	1,65	702,58
10 Enfermedades parasitarias y resto de infecciones.....	264,73	3,46	1.472,91	274,32	3,59	1.526,28	-	-	-
11 Tumor maligno de cavidad bucal y faringe.....	123,82	78,47	185,81	134,58	82,17	207,86	86,00	17,29	251,29
12 Tumor maligno del esófago	122,36	71,24	195,93	111,85	61,10	187,68	259,31	52,12	757,67
13 Tumor maligno del estómago.....	71,17	48,01	101,61	70,49	41,75	111,41	73,43	37,90	128,28
14 Tumor maligno del intestino delgado.....	-	-	-	-	-	-	-	-	-
15 Tumor maligno del intestino grueso.....	88,08	66,88	113,87	92,10	63,39	129,35	84,59	54,73	124,88
16 Tumor maligno del recto.	98,45	66,41	140,55	105,88	62,72	167,35	90,86	46,90	158,73
17 Tumor maligno del hígado.....	76,17	48,27	114,30	63,63	33,85	108,82	106,76	51,11	196,34
18 Tumor maligno de la vesícula biliar.....	63,83	27,48	125,78	91,33	18,36	266,85	53,66	17,29	125,22
19 Tumor maligno del páncreas	134,33	97,59	180,34	119,52	72,97	184,60	151,06	96,76	224,78
20 Tumor maligno de la laringe.....	97,50	50,32	170,33	99,89	51,55	174,50	-	-	-
21 Tumor maligno de la tráquea, de los bronquios y del pulmón	98,05	82,89	115,18	96,17	80,35	114,19	144,06	85,34	227,69
22 Tumor maligno de los huesos.....	109,79	22,07	320,79	-	-	-	190,55	38,30	556,75
23 Tumor maligno de la piel	107,98	61,68	175,37	117,82	56,40	216,68	96,77	35,34	210,63
24 Tumor maligno de la mama de la mujer.....	126,87	98,71	160,57	-	-	-	124,71	97,02	157,83
25 Tumor maligno del cuello uterino	106,86	46,01	210,56	-	-	-	105,08	45,24	207,05
26 Otros tumores maligno del útero	99,09	54,13	166,27	-	-	-	97,36	53,18	163,36
27 Tumor maligno de la próstata	82,33	58,54	112,56	85,11	60,51	116,35	-	-	-
28 Tumor maligno de otras localizaciones.....	101,32	83,11	122,33	103,93	80,38	132,23	99,55	71,74	134,57

29	Tumor maligno de localización no especificada	91,84	64,98	126,06	104,64	65,55	158,43	78,92	45,08	128,18
30	Leucemia.....	103,61	65,66	155,47	106,79	51,12	196,40	101,26	53,86	173,17
31	Enfermedad de Hodgkin.....	-	-	-	-	-	-	-	-	-

II.1.10. RAZÓN DE MORTALIDAD ESTÁNDAR E INTERVALO DE CONFIANZA AL 95% SEGÚN CAUSAS DE LA LISTA REDUCIDA Y SEXO (Continuación).

CAUSA	TOTAL			HOMBRES			MUJERES		
	RME	Interv. confian.		RME	Interv. confian.		RME	Interv. confian.	
		L inf.	L sup.		L inf.	L sup.		L inf.	L sup.
32 Otros tumores del tejido linfático y órganos hematopoyéticos.....	94,44	61,67	138,38	97,67	50,41	170,61	92,00	50,25	154,37
33 Tumores benignos.....	129,66	55,83	255,50	132,32	42,64	308,79	127,81	25,69	373,45
34 Carcinoma in situ.....	-	-	-	-	-	-	-	-	-
35 Tumores de evolución incierta y de naturaleza no especificada.....	129,54	86,74	186,05	128,38	73,33	208,49	132,98	70,74	227,42
36 Diabetes	107,06	86,82	130,61	93,99	61,38	137,72	111,99	87,46	141,27
37 Otras enfermedades endocrinas e inmunitarias	68,73	34,26	122,98	70,98	19,10	181,73	66,96	26,83	137,97
38 Síndrome de inmunodeficiencia adquirida (SIDA).....	111,77	81,82	149,09	109,55	75,85	153,08	123,11	63,54	215,07
39 Serología o cultivo ⊕ para el VIH.....	127,28	1,66	708,15	-	-	-	259,85	3,40	1.445,77
40 Anemias	101,76	52,52	177,77	185,51	74,32	382,23	61,70	19,88	143,98
41 Otras enfermedades de la sangre y de los órganos hematopoyéticos	78,64	28,72	171,17	61,82	12,42	180,61	111,17	22,34	324,81
42 Psicosis alcohólica.....	-	-	-	-	-	-	-	-	-
43 Otros trastornos mentales	129,46	107,42	154,69	133,21	95,59	180,72	127,15	100,82	158,25
44 Enfermedades del sistema nervioso y de los órganos de los sentidos	105,64	80,41	136,27	99,09	63,47	147,44	110,93	77,25	154,28
45 Enfermedades reumáticas crónicas del corazón	84,24	49,90	133,14	113,68	41,51	247,45	73,47	37,92	128,34
46 Enfermedades hipertensivas	87,95	63,10	119,31	97,12	53,05	162,97	83,19	54,81	121,05
47 Enfermedades isquémicas del corazón	95,67	85,91	106,24	88,45	75,69	102,75	104,95	90,14	121,51
48 Otras enfermedades del corazón y de la circulación pulmonar.....	91,44	80,97	102,89	92,82	75,84	112,47	90,41	77,40	104,98
49 Enfermedades del corazón mal definidas.....	105,44	73,43	146,65	126,49	74,93	199,92	89,55	52,14	143,39
50 Enfermedades cerebrovasculares	97,38	88,18	107,28	88,88	75,32	104,19	103,29	91,07	116,69
51 Arteriosclerosis.....	94,25	66,00	130,49	113,27	65,95	181,37	82,12	49,42	128,25
52 Enfermedades vasos sanguíneos	96,17	66,59	134,39	96,61	58,98	149,21	97,65	53,34	163,84
53 Infecciones respiratorias agudas incluida influenza.....	147,05	70,40	270,46	137,25	27,59	401,04	151,27	60,60	311,68
54 Neumonía.....	99,33	71,88	133,80	103,19	67,99	150,14	96,17	54,93	156,18
55 Bronquitis, enfisema, asma	90,65	76,98	106,04	90,05	74,08	108,45	98,73	72,01	132,11
56 Otras enfermedades del aparato respiratorio.....	95,78	77,58	116,97	104,38	76,68	138,80	89,23	66,01	117,97
57 Gastritis, duodenitis, úlcus péptico.....	118,16	62,85	202,08	112,41	45,03	231,62	128,55	46,94	279,81

58	Cirrosis y otras enfermedades crónicas del hígado.....	102,03	79,53	128,91	102,93	76,87	134,98	104,43	61,86	165,06
59	Resto de enfermedades del aparato digestivo.....	94,75	75,57	117,31	102,26	73,37	138,73	88,92	64,34	119,77

II.1.10. RAZÓN DE MORTALIDAD ESTÁNDAR E INTERVALO DE CONFIANZA AL 95% SEGÚN CAUSAS DE LA LISTA REDUCIDA Y SEXO (Continuación).

CAUSA	TOTAL			HOMBRES			MUJERES		
	RME	Interv. confian.		RME	Interv. confian.		RME	Interv. confian.	
		L inf.	L sup.		L inf.	L sup.		L inf.	L sup.
60 Nefritis, síndrome nefrótico, nefrosis	103,40	79,97	131,55	120,25	82,24	169,76	91,52	63,37	127,89
61 Resto de las enfermedades del aparato urinario	134,58	89,41	194,51	131,99	70,21	225,72	138,62	77,53	228,65
62 Enfermedades de los órganos genitales masculinos	71,17	14,30	207,95	72,83	14,64	212,79	-	-	-
63 Enfermedades de los órganos genitales femeninos	-	-	-	-	-	-	-	-	-
64 Complicaciones del embarazo, parto y puerperio	-	-	-	-	-	-	-	-	-
65 Enfermedades de piel y tejido celular subcutáneo	100,74	43,38	198,51	136,54	27,44	398,94	86,32	27,82	201,44
66 Enfermedades del sistema osteomuscular y tejido conjuntivo	103,48	70,30	146,89	83,80	36,08	165,13	112,12	71,05	168,25
67 Anomalías congénitas	103,98	64,34	158,95	107,22	57,04	183,37	98,94	42,60	194,97
68 Causas perinatales	95,37	55,53	152,71	108,29	53,98	193,78	78,21	28,56	170,24
69 Síntomas y estados morbosos mal definidos	82,46	61,20	108,71	100,37	64,29	149,35	70,90	46,30	103,89
70 Accidentes de vehículo a motor	103,01	79,33	131,55	104,79	78,72	136,74	99,98	47,86	183,87
71 Caídas accidentales	126,18	85,11	180,13	118,65	69,08	189,97	140,39	74,68	240,09
72 Ahogamiento	58,08	11,67	169,69	58,75	11,81	171,66	-	-	-
73 Accidentes de tipo industrial	111,11	29,89	284,47	126,45	34,02	323,74	-	-	-
74 Suicidio y autolesiones	49,41	29,27	78,09	42,63	21,25	76,28	67,93	27,21	139,96
75 Resto de causas externas	97,96	65,08	141,58	98,71	59,40	154,16	98,83	45,10	187,62
76 Dependencia a las drogas. Abuso de las drogas. Envenenamiento accidental por opiáceos, cocaína	33,00	3,71	119,15	33,44	3,76	120,72	-	-	-

II.2.1. MORTALIDAD ESPECÍFICA POR EDAD Y SEXO. TASAS POR 100.000 HABITANTES.

GRUPOS DE EDAD	TOTAL	Hombres	Mujeres
TOTAL.....	801,19	888,38	714,94
Menos de 1 año.....	983,15	1.109,57	853,49
De 1 a 4 años	41,74	16,26	68,60
De 5 a 9 años	17,82	23,16	12,20
De 10 a 14 años	-	-	-
De 15 a 19 años	43,39	58,40	27,12
De 20 a 24 años	54,80	89,24	17,55
De 25 a 29 años	108,82	142,87	72,23
De 30 a 34 años	153,84	207,60	96,41
De 35 a 39 años	142,89	223,49	61,53
De 40 a 44 años	162,57	247,56	75,82
De 45 a 49 años	258,24	319,00	196,68
De 50 a 54 años	492,38	763,36	241,04
De 55 a 59 años	773,71	1.169,59	412,09
De 60 a 64 años	1.116,46	1.656,88	608,63
De 65 a 69 años	1.554,36	2.442,00	778,03
De 70 a 74 años	3.159,81	4.290,21	2.231,65
De 75 y más años.....	8.801,08	10.312,64	7.927,75

II.2.2. DEFUNCIONES POR EDAD Y GRANDES GRUPOS DE CAUSAS. TOTAL.

GRANDES GRUPOS	TOTAL	Menos de 1 año	De 1 a 4 años	De 5 a 9 años	De 10 a 14 años	De 15 a 19 años	De 20 a 24 años	De 25 a 29 años	De 30 a 34 años	De 35 a 39 años
TOTAL.....	2.131	28	5	3	-	10	13	25	33	28
I Enfermedades infecciosas y parasitarias	24	1	-	-	-	-	-	-	-	-
II Tumores	539	1	1	-	-	1	2	6	3	5
III Enfermedades de las glándulas endocrinas, de la nutrición, del metabolismo y trastornos de la inmunidad.....	112	-	1	-	-	-	2	5	15	8
IV Enfermedades de la sangre y de los órganos hematopoyéticos.....	16	-	1	-	-	-	-	-	-	-
V Trastornos mentales	48	-	-	-	-	-	-	-	-	-
VI Enfermedades del sistema nervioso y de los órganos de los sentidos	42	-	-	1	-	-	1	-	-	1
VII Enfermedades del aparato circulatorio	813	-	-	-	-	-	1	-	2	-
VIII Enfermedades del aparato respiratorio.....	190	2	-	-	-	-	-	-	1	1
IX Enfermedades del aparato digestivo.....	105	1	-	-	-	1	-	1	3	-
X Enfermedades del aparato genitourinario	61	-	-	-	-	-	-	-	-	-
XI Complicaciones del embarazo, del parto y del puerperio.....	-	-	-	-	-	-	-	-	-	-
XII Enfermedades de la piel y del tejido celular subcutáneo.....	6	-	-	-	-	-	-	-	-	-
XIII Enfermedades del sistema osteomuscular y del tejido conjuntivo.....	18	-	-	-	-	-	-	-	-	-
XIV Anomalías congénitas.....	13	10	1	1	-	-	-	-	-	-
XV Ciertas afecciones originadas en el período perinatal.....	12	12	-	-	-	-	-	-	-	-

XVI	Signos, síntomas y estados morbosos mal definidos.....	23	1	-	-	-	-	-	1	-	-
XVII	Traumatismos y envenenamientos	109	-	1	1	-	8	7	12	9	13

II.2.2. DEFUNCIONES POR EDAD Y GRANDES GRUPOS DE CAUSAS. TOTAL.

GRANDES GRUPOS	De 40 a 44 años	De 45 a 49 años	De 50 a 54 años	De 55 a 59 años	De 60 a 64 años	De 65 a 69 años	De 70 a 74 años	De 75 y más años	NO CONSTA
TOTAL.....	26	37	63	97	153	191	312	1.107	-
I Enfermedades infecciosas y parasitarias	-	-	-	2	5	4	3	9	-
II Tumores	10	12	26	44	58	74	106	190	-
III Enfermedades de las glándulas endocrinas, de la nutrición, del metabolismo y trastornos de la inmunidad.....	3	-	3	2	5	8	14	46	-
IV Enfermedades de la sangre y de los órganos hematopoyéticos.....	-	-	-	-	1	-	1	13	-
V Trastornos mentales	-	-	1	-	-	-	6	41	-
VI Enfermedades del sistema nervioso y de los órganos de los sentidos.....	1	1	1	3	2	3	4	24	-
VII Enfermedades del aparato circulatorio	5	13	15	23	48	70	130	506	-
VIII Enfermedades del aparato respiratorio.....	1	1	1	8	9	13	22	131	-
IX Enfermedades del aparato digestivo.....	3	1	5	7	10	6	17	50	-
X Enfermedades del aparato genitourinario	-	-	2	3	4	5	5	42	-
XI Complicaciones del embarazo, del parto y del puerperio.....	-	-	-	-	-	-	-	-	-
XII Enfermedades de la piel y del tejido celular subcutáneo.....	-	-	-	-	1	-	-	5	-
XIII Enfermedades del sistema osteomuscular y del tejido conjuntivo.....	1	-	-	-	-	-	-	17	-
XIV Anomalías congénitas.....	-	1	-	-	-	-	-	-	-
XV Ciertas afecciones originadas en el período perinatal.....	-	-	-	-	-	-	-	-	-

XVI	Signos, síntomas y estados morbosos mal definidos.....	-	-	1	-	-	1	2	17	-
XVII	Traumatismos y envenenamientos	2	8	8	5	10	7	2	16	-

II.2.2. DEFUNCIONES POR EDAD Y GRANDES GRUPOS DE CAUSAS. HOMBRES.

GRANDES GRUPOS	TOTAL	Menos de 1 año	De 1 a 4 años	De 5 a 9 años	De 10 a 14 años	De 15 a 19 años	De 20 a 24 años	De 25 a 29 años	De 30 a 34 años	De 35 a 39 años
TOTAL.....	1.175	16	1	2	-	7	11	17	23	22
I Enfermedades infecciosas y parasitarias	13	1	-	-	-	-	-	-	-	-
II Tumores	343	1	-	-	-	1	1	2	2	1
III Enfermedades de las glándulas endocrinas, de la nutrición, del metabolismo y trastornos de la inmunidad.....	55	-	-	-	-	-	1	2	10	8
IV Enfermedades de la sangre y de los órganos hematopoyéticos.....	5	-	1	-	-	-	-	-	-	-
V Trastornos mentales	18	-	-	-	-	-	-	-	-	-
VI Enfermedades del sistema nervioso y de los órganos de los sentidos	20	-	-	-	-	-	1	-	-	-
VII Enfermedades del aparato circulatorio	394	-	-	-	-	-	1	-	1	-
VIII Enfermedades del aparato respiratorio.....	119	1	-	-	-	-	-	-	1	1
IX Enfermedades del aparato digestivo.....	59	1	-	-	-	1	-	1	3	-
X Enfermedades del aparato genitourinario	27	-	-	-	-	-	-	-	-	-
XI Complicaciones del embarazo, del parto y del puerperio.....	-	-	-	-	-	-	-	-	-	-
XII Enfermedades de la piel y del tejido celular subcutáneo.....	1	-	-	-	-	-	-	-	-	-
XIII Enfermedades del sistema osteomuscular y del tejido conjuntivo.....	10	-	-	-	-	-	-	-	-	-
XIV Anomalías congénitas.....	7	5	-	1	-	-	-	-	-	-
XV Ciertas afecciones originadas en el período perinatal.....	6	6	-	-	-	-	-	-	-	-

XVI	Signos, síntomas y estados morbosos mal definidos.....	11	1	-	-	-	-	-	1	-	-
XVII	Traumatismos y envenenamientos	87	-	-	1	-	5	7	11	6	12

II.2.2. DEFUNCIONES POR EDAD Y GRANDES GRUPOS DE CAUSAS. HOMBRES.

GRANDES GRUPOS	De 40 a 44 años	De 45 a 49 años	De 50 a 54 años	De 55 a 59 años	De 60 a 64 años	De 65 a 69 años	De 70 a 74 años	De 75 y más años	NO CONSTA
TOTAL.....	20	23	47	70	110	140	191	475	-
I Enfermedades infecciosas y parasitarias	-	-	-	-	4	3	2	3	-
II Tumores	7	4	19	29	41	53	71	111	-
III Enfermedades de las glándulas endocrinas, de la nutrición, del metabolismo y trastornos de la inmunidad.....	3	-	2	2	3	3	7	14	-
IV Enfermedades de la sangre y de los órganos hematopoyéticos.....	-	-	-	-	1	-	-	3	-
V Trastornos mentales	-	-	1	-	-	-	4	13	-
VI Enfermedades del sistema nervioso y de los órganos de los sentidos.....	1	1	-	2	1	2	2	10	-
VII Enfermedades del aparato circulatorio	3	10	14	20	39	55	71	180	-
VIII Enfermedades del aparato respiratorio.....	1	1	-	6	6	11	18	73	-
IX Enfermedades del aparato digestivo.....	2	-	4	3	7	5	10	22	-
X Enfermedades del aparato genitourinario	-	-	1	3	2	4	3	14	-
XI Complicaciones del embarazo, del parto y del puerperio.....	-	-	-	-	-	-	-	-	-
XII Enfermedades de la piel y del tejido celular subcutáneo.....	-	-	-	-	-	-	-	1	-
XIII Enfermedades del sistema osteomuscular y del tejido conjuntivo.....	1	-	-	-	-	-	-	9	-
XIV Anomalías congénitas.....	-	1	-	-	-	-	-	-	-
XV Ciertas afecciones originadas en el período perinatal.....	-	-	-	-	-	-	-	-	-

XVI	Signos, síntomas y estados morbosos mal definidos.....	-	-	-	-	-	-	1	8	-
XVII	Traumatismos y envenenamientos	2	6	6	5	6	4	2	14	-

II.2.2. DEFUNCIONES POR EDAD Y GRANDES GRUPOS DE CAUSAS. MUJERES.

GRANDES GRUPOS	TOTAL	Menos de 1 año	De 1 a 4 años	De 5 a 9 años	De 10 a 14 años	De 15 a 19 años	De 20 a 24 años	De 25 a 29 años	De 30 a 34 años	De 35 a 39 años
TOTAL.....	956	12	4	1	-	3	2	8	10	6
I Enfermedades infecciosas y parasitarias	11	-	-	-	-	-	-	-	-	-
II Tumores	196	-	1	-	-	-	1	4	1	4
III Enfermedades de las glándulas endocrinas, de la nutrición, del metabolismo y trastornos de la inmunidad.....	57	-	1	-	-	-	1	3	5	-
IV Enfermedades de la sangre y de los órganos hematopoyéticos.....	11	-	-	-	-	-	-	-	-	-
V Trastornos mentales	30	-	-	-	-	-	-	-	-	-
VI Enfermedades del sistema nervioso y de los órganos de los sentidos	22	-	-	1	-	-	-	-	-	1
VII Enfermedades del aparato circulatorio	419	-	-	-	-	-	-	-	1	-
VIII Enfermedades del aparato respiratorio.....	71	1	-	-	-	-	-	-	-	-
IX Enfermedades del aparato digestivo.....	46	-	-	-	-	-	-	-	-	-
X Enfermedades del aparato genitourinario	34	-	-	-	-	-	-	-	-	-
XI Complicaciones del embarazo, del parto y del puerperio.....	-	-	-	-	-	-	-	-	-	-
XII Enfermedades de la piel y del tejido celular subcutáneo.....	5	-	-	-	-	-	-	-	-	-
XIII Enfermedades del sistema osteomuscular y del tejido conjuntivo.....	8	-	-	-	-	-	-	-	-	-
XIV Anomalías congénitas.....	6	5	1	-	-	-	-	-	-	-
XV Ciertas afecciones originadas en el período perinatal.....	6	6	-	-	-	-	-	-	-	-

XVI	Signos, síntomas y estados morbosos mal definidos.....	12	-	-	-	-	-	-	-	-	-
XVII	Traumatismos y envenenamientos	22	-	1	-	-	3	-	1	3	1

II.2.2. DEFUNCIONES POR EDAD Y GRANDES GRUPOS DE CAUSAS. MUJERES.

GRANDES GRUPOS	De 40 a 44 años	De 45 a 49 años	De 50 a 54 años	De 55 a 59 años	De 60 a 64 años	De 65 a 69 años	De 70 a 74 años	De 75 y más años	NO CONSTA
TOTAL.....	6	14	16	27	43	51	121	632	-
I Enfermedades infecciosas y parasitarias	-	-	-	2	1	1	1	6	-
II Tumores	3	8	7	15	17	21	35	79	-
III Enfermedades de las glándulas endocrinas, de la nutrición, del metabolismo y trastornos de la inmunidad.....	-	-	1	-	2	5	7	32	-
IV Enfermedades de la sangre y de los órganos hematopoyéticos.....	-	-	-	-	-	-	1	10	-
V Trastornos mentales	-	-	-	-	-	-	2	28	-
VI Enfermedades del sistema nervioso y de los órganos de los sentidos.....	-	-	1	1	1	1	2	14	-
VII Enfermedades del aparato circulatorio	2	3	1	3	9	15	59	326	-
VIII Enfermedades del aparato respiratorio.....	-	-	1	2	3	2	4	58	-
IX Enfermedades del aparato digestivo.....	1	1	1	4	3	1	7	28	-
X Enfermedades del aparato genitourinario	-	-	1	-	2	1	2	28	-
XI Complicaciones del embarazo, del parto y del puerperio.....	-	-	-	-	-	-	-	-	-
XII Enfermedades de la piel y del tejido celular subcutáneo.....	-	-	-	-	1	-	-	4	-
XIII Enfermedades del sistema osteomuscular y del tejido conjuntivo.....	-	-	-	-	-	-	-	8	-
XIV Anomalías congénitas.....	-	-	-	-	-	-	-	-	-
XV Ciertas afecciones originadas en el período perinatal.....	-	-	-	-	-	-	-	-	-

XVI	Signos, síntomas y estados morbosos mal definidos.....	-	-	1	-	-	1	1	9	-
XVII	Traumatismos y envenenamientos	-	2	2	-	4	3	-	2	-

II.2.3. MORTALIDAD ESPECÍFICA POR EDAD Y GRANDES GRUPOS DE CAUSAS. TASAS POR 100.000 HABITANTES. TOTAL.

GRANDES GRUPOS	TOTAL	Menos de 1 año	De 1 a 4 años	De 5 a 9 años	De 10 a 14 años	De 15 a 19 años	De 20 a 24 años	De 25 a 29 años	De 30 a 34 años
TOTAL.....	801,19	983,15	41,74	17,82	-	43,39	54,80	108,82	153,84
I Enfermedades infecciosas y parasitarias.....	9,02	35,11	-	-	-	-	-	-	-
II Tumores.....	202,65	35,11	8,35	-	-	4,34	8,43	26,12	13,99
III Enfermedades de las glándulas endocrinas, de la nutrición, del metabolismo y trastornos de la inmunidad.....	42,11	-	8,35	-	-	-	8,43	21,76	69,93
IV Enfermedades de la sangre y de los órganos hematopoyéticos.....	6,02	-	8,35	-	-	-	-	-	-
V Trastornos mentales.....	18,05	-	-	-	-	-	-	-	-
VI Enfermedades del sistema nervioso y de los órganos de los sentidos.....	15,79	-	-	5,94	-	-	4,22	-	-
VII Enfermedades del aparato circulatorio.....	305,66	-	-	-	-	-	4,22	-	9,32
VIII Enfermedades del aparato respiratorio.....	71,43	70,22	-	-	-	-	-	-	4,66
IX Enfermedades del aparato digestivo.....	39,48	35,11	-	-	-	4,34	-	4,35	13,99
X Enfermedades del aparato genitourinario.....	22,93	-	-	-	-	-	-	-	-
XI Complicaciones del embarazo, del parto y del puerperio.....	-	-	-	-	-	-	-	-	-
XII Enfermedades de la piel y del tejido celular subcutáneo.....	2,26	-	-	-	-	-	-	-	-
XIII Enfermedades del sistema osteomuscular y del tejido conjuntivo.....	6,77	-	-	-	-	-	-	-	-
XIV Anomalías congénitas.....	4,89	351,12	8,35	5,94	-	-	-	-	-
XV Ciertas afecciones originadas en el período perinatal.....	4,51	421,35	-	-	-	-	-	-	-

XVI	Signos, síntomas y estados morbosos mal definidos	8,65	35,11	-	-	-	-	-	4,35	-
XVII	Traumatismos y envenenamientos	40,98	-	8,35	5,94	-	34,71	29,51	52,23	41,96

II.2.3. MORTALIDAD ESPECÍFICA POR EDAD Y GRANDES GRUPOS DE CAUSAS. TASAS POR 100.000 HABITANTES. TOTAL.

GRANDES GRUPOS	De 35 a 39 años	De 40 a 44 años	De 45 a 49 años	De 50 a 54 años	De 55 a 59 años	De 60 a 64 años	De 65 a 69 años	De 70 a 74 años	De 75 y más años
TOTAL.....	142,89	162,57	258,24	492,38	773,71	1.116,46	1.554,36	3.159,81	8.801,08
I Enfermedades infecciosas y parasitarias.....	-	-	-	-	15,95	36,49	32,55	30,38	71,55
II Tumores.....	25,52	62,53	83,75	203,20	350,96	423,23	602,21	1.073,53	1.510,57
III Enfermedades de las glándulas endocrinas, de la nutrición, del metabolismo y trastornos de la inmunidad.....	40,83	18,76	-	23,45	15,95	36,49	65,10	141,79	365,72
IV Enfermedades de la sangre y de los órganos hematopoyéticos.....	-	-	-	-	-	7,30	-	10,13	103,36
V Trastornos mentales.....	-	-	-	7,82	-	-	-	60,77	325,97
VI Enfermedades del sistema nervioso y de los órganos de los sentidos.....	5,10	6,25	6,98	7,82	23,93	14,59	24,41	40,51	190,81
VII Enfermedades del aparato circulatorio.....	-	31,26	90,73	117,23	183,46	350,26	569,66	1.316,59	4.022,90
VIII Enfermedades del aparato respiratorio.....	5,10	6,25	6,98	7,82	63,81	65,67	105,79	222,81	1.041,50
IX Enfermedades del aparato digestivo.....	-	18,76	6,98	39,08	55,83	72,97	48,83	172,17	397,52
X Enfermedades del aparato genitourinario.....	-	-	-	15,63	23,93	29,19	40,69	50,64	333,92
XI Complicaciones del embarazo, del parto y del puerperio.....	-	-	-	-	-	-	-	-	-
XII Enfermedades de la piel y del tejido celular subcutáneo.....	-	-	-	-	-	7,30	-	-	39,75
XIII Enfermedades del sistema osteomuscular y del tejido conjuntivo.....	-	6,25	-	-	-	-	-	-	135,16
XIV Anomalías congénitas.....	-	-	6,98	-	-	-	-	-	-
XV Ciertas afecciones originadas en el período perinatal.....	-	-	-	-	-	-	-	-	-

XVI	Signos, síntomas y estados morbosos mal definidos	-	-	-	7,82	-	-	8,14	20,26	135,16
XVII	Traumatismos y envenenamientos	66,34	12,51	55,83	62,52	39,88	72,97	56,97	20,26	127,21

II.2.3. MORTALIDAD ESPECÍFICA POR EDAD Y GRANDES GRUPOS DE CAUSAS. TASAS POR 100.000 HABITANTES. HOMBRES.

GRANDES GRUPOS	TOTAL	Menos de 1 año	De 1 a 4 años	De 5 a 9 años	De 10 a 14 años	De 15 a 19 años	De 20 a 24 años	De 25 a 29 años	De 30 a 34 años
TOTAL.....	888,38	1.109,57	16,26	23,16	-	58,40	89,24	142,87	207,60
I Enfermedades infecciosas y parasitarias.....	9,83	69,35	-	-	-	-	-	-	-
II Tumores.....	259,33	69,35	-	-	-	8,34	8,11	16,81	18,05
III Enfermedades de las glándulas endocrinas, de la nutrición, del metabolismo y trastornos de la inmunidad.....	41,58	-	-	-	-	-	8,11	16,81	90,26
IV Enfermedades de la sangre y de los órganos hematopoyéticos.....	3,78	-	16,26	-	-	-	-	-	-
V Trastornos mentales.....	13,61	-	-	-	-	-	-	-	-
VI Enfermedades del sistema nervioso y de los órganos de los sentidos.....	15,12	-	-	-	-	-	8,11	-	-
VII Enfermedades del aparato circulatorio.....	297,89	-	-	-	-	-	8,11	-	9,03
VIII Enfermedades del aparato respiratorio.....	89,97	69,35	-	-	-	-	-	-	9,03
IX Enfermedades del aparato digestivo.....	44,61	69,35	-	-	-	8,34	-	8,40	27,08
X Enfermedades del aparato genitourinario.....	20,41	-	-	-	-	-	-	-	-
XI Complicaciones del embarazo, del parto y del puerperio.....	-	-	-	-	-	-	-	-	-
XII Enfermedades de la piel y del tejido celular subcutáneo.....	0,76	-	-	-	-	-	-	-	-
XIII Enfermedades del sistema osteomuscular y del tejido conjuntivo.....	7,56	-	-	-	-	-	-	-	-
XIV Anomalías congénitas.....	5,29	346,74	-	11,58	-	-	-	-	-
XV Ciertas afecciones originadas en el período perinatal.....	4,54	416,09	-	-	-	-	-	-	-

XVI	Signos, síntomas y estados morbosos mal definidos	8,32	69,35	-	-	-	-	-	8,40	-
XVII	Traumatismos y envenenamientos	65,78	-	-	11,58	-	41,71	56,79	92,44	54,16

II.2.3. MORTALIDAD ESPECÍFICA POR EDAD Y GRANDES GRUPOS DE CAUSAS. TASAS POR 100.000 HABITANTES. HOMBRES.

GRANDES GRUPOS	De 35 a 39 años	De 40 a 44 años	De 45 a 49 años	De 50 a 54 años	De 55 a 59 años	De 60 a 64 años	De 65 a 69 años	De 70 a 74 años	De 75 y más años
TOTAL.....	223,49	247,56	319,00	763,36	1.169,59	1.656,88	2.442,00	4.290,21	10.312,64
I Enfermedades infecciosas y parasitarias.....	-	-	-	-	-	60,25	52,33	44,92	65,13
II Tumores.....	10,16	86,64	55,48	308,59	484,54	617,56	924,47	1.594,79	2.409,90
III Enfermedades de las glándulas endocrinas, de la nutrición, del metabolismo y trastornos de la inmunidad.....	81,27	37,13	-	32,48	33,42	45,19	52,33	157,23	303,95
IV Enfermedades de la sangre y de los órganos hematopoyéticos.....	-	-	-	-	-	15,06	-	-	65,13
V Trastornos mentales.....	-	-	-	16,24	-	-	-	89,85	282,24
VI Enfermedades del sistema nervioso y de los órganos de los sentidos.....	-	12,38	13,87	-	33,42	15,06	34,89	44,92	217,11
VII Enfermedades del aparato circulatorio.....	-	37,13	138,70	227,38	334,17	587,44	959,36	1.594,79	3.907,95
VIII Enfermedades del aparato respiratorio.....	10,16	12,38	13,87	-	100,25	90,38	191,87	404,31	1.584,89
IX Enfermedades del aparato digestivo.....	-	24,76	-	64,97	50,13	105,44	87,21	224,62	477,64
X Enfermedades del aparato genitourinario.....	-	-	-	16,24	50,13	30,13	69,77	67,39	303,95
XI Complicaciones del embarazo, del parto y del puerperio.....	-	-	-	-	-	-	-	-	-
XII Enfermedades de la piel y del tejido celular subcutáneo.....	-	-	-	-	-	-	-	-	21,71
XIII Enfermedades del sistema osteomuscular y del tejido conjuntivo.....	-	12,38	-	-	-	-	-	-	195,40
XIV Anomalías congénitas.....	-	-	13,87	-	-	-	-	-	-
XV Ciertas afecciones originadas en el período perinatal.....	-	-	-	-	-	-	-	-	-

XVI	Signos, síntomas y estados morbosos mal definidos	-	-	-	-	-	-	-	22,46	173,69
XVII	Traumatismos y envenenamientos	121,90	24,76	83,22	97,45	83,54	90,38	69,77	44,92	303,95

II.2.3. MORTALIDAD ESPECÍFICA POR EDAD Y GRANDES GRUPOS DE CAUSAS. TASAS POR 100.000 HABITANTES. MUJERES.

GRANDES GRUPOS	TOTAL	Menos de 1 año	De 1 a 4 años	De 5 a 9 años	De 10 a 14 años	De 15 a 19 años	De 20 a 24 años	De 25 a 29 años	De 30 a 34 años
TOTAL.....	714,94	853,49	68,60	12,20	-	27,12	17,55	72,23	96,41
I Enfermedades infecciosas y parasitarias.....	8,23	-	-	-	-	-	-	-	-
II Tumores.....	146,58	-	17,15	-	-	-	8,77	36,11	9,64
III Enfermedades de las glándulas endocrinas, de la nutrición, del metabolismo y trastornos de la inmunidad.....	42,63	-	17,15	-	-	-	8,77	27,09	48,21
IV Enfermedades de la sangre y de los órganos hematopoyéticos.....	8,23	-	-	-	-	-	-	-	-
V Trastornos mentales.....	22,44	-	-	-	-	-	-	-	-
VI Enfermedades del sistema nervioso y de los órganos de los sentidos.....	16,45	-	-	12,20	-	-	-	-	-
VII Enfermedades del aparato circulatorio.....	313,35	-	-	-	-	-	-	-	9,64
VIII Enfermedades del aparato respiratorio.....	53,10	71,12	-	-	-	-	-	-	-
IX Enfermedades del aparato digestivo.....	34,40	-	-	-	-	-	-	-	-
X Enfermedades del aparato genitourinario.....	25,43	-	-	-	-	-	-	-	-
XI Complicaciones del embarazo, del parto y del puerperio.....	-	-	-	-	-	-	-	-	-
XII Enfermedades de la piel y del tejido celular subcutáneo.....	3,74	-	-	-	-	-	-	-	-
XIII Enfermedades del sistema osteomuscular y del tejido conjuntivo.....	5,98	-	-	-	-	-	-	-	-
XIV Anomalías congénitas.....	4,49	355,62	17,15	-	-	-	-	-	-
XV Ciertas afecciones originadas en el período perinatal.....	4,49	426,74	-	-	-	-	-	-	-

XVI	Signos, síntomas y estados morbosos mal definidos	8,97	-	-	-	-	-	-	-	
XVII	Traumatismos y envenenamientos	16,45	-	17,15	-	-	27,12	-	9,03	28,92

II.2.3. MORTALIDAD ESPECÍFICA POR EDAD Y GRANDES GRUPOS DE CAUSAS. TASAS POR 100.000 HABITANTES. MUJERES.

GRANDES GRUPOS	De 35 a 39 años	De 40 a 44 años	De 45 a 49 años	De 50 a 54 años	De 55 a 59 años	De 60 a 64 años	De 65 a 69 años	De 70 a 74 años	De 75 y más años
TOTAL.....	61,53	75,82	196,68	241,04	412,09	608,63	778,03	2.231,65	7.927,75
I Enfermedades infecciosas y parasitarias.....	-	-	-	-	30,53	14,15	15,26	18,44	75,26
II Tumores.....	41,02	37,91	112,39	105,45	228,94	240,62	320,37	645,52	990,97
III Enfermedades de las glándulas endocrinas, de la nutrición, del metabolismo y trastornos de la inmunidad.....	-	-	-	15,06	-	28,31	76,28	129,10	401,40
IV Enfermedades de la sangre y de los órganos hematopoyéticos.....	-	-	-	-	-	-	-	18,44	125,44
V Trastornos mentales.....	-	-	-	-	-	-	-	36,89	351,23
VI Enfermedades del sistema nervioso y de los órganos de los sentidos.....	10,26	-	-	15,06	15,26	14,15	15,26	36,89	175,61
VII Enfermedades del aparato circulatorio.....	-	25,27	42,15	15,06	45,79	127,39	228,83	1.088,16	4.089,31
VIII Enfermedades del aparato respiratorio.....	-	-	-	15,06	30,53	42,46	30,51	73,77	727,55
IX Enfermedades del aparato digestivo.....	-	12,64	14,05	15,06	61,05	42,46	15,26	129,10	351,23
X Enfermedades del aparato genitourinario.....	-	-	-	15,06	-	28,31	15,26	36,89	351,23
XI Complicaciones del embarazo, del parto y del puerperio.....	-	-	-	-	-	-	-	-	-
XII Enfermedades de la piel y del tejido celular subcutáneo.....	-	-	-	-	-	14,15	-	-	50,18
XIII Enfermedades del sistema osteomuscular y del tejido conjuntivo.....	-	-	-	-	-	-	-	-	100,35
XIV Anomalías congénitas.....	-	-	-	-	-	-	-	-	-
XV Ciertas afecciones originadas en el período perinatal.....	-	-	-	-	-	-	-	-	-

XVI	Signos, síntomas y estados morbosos mal definidos	-	-	-	15,06	-	-	15,26	18,44	112,90
XVII	Traumatismos y envenenamientos	10,26	-	28,10	30,13	-	56,62	45,77	-	25,09

II.2.4. MORTALIDAD ESPECÍFICA POR EDAD Y CAUSAS DE LA LISTA REDUCIDA. TASAS POR 100.000 HABITANTES. TOTAL.

CAUSA	TOTAL	Menos de 1 año	De 1 a 4 años	De 5 a 9 años	De 10 a 14 años	De 15 a 19 años	De 20 a 24 años	De 25 a 29 años	De 30 a 34 años
TOTAL.....	801,19	983,15	41,74	17,82	-	43,39	54,80	108,82	153,84
01 Fiebres tifoidea y paratifoidea.....	-	-	-	-	-	-	-	-	-
02 Otras infecciones por salmonella y otras intoxicaciones alimentarias.....	0,38	-	-	-	-	-	-	-	-
03 Enfermedades infecciosas intestinales.....	0,38	-	-	-	-	-	-	-	-
04 Tuberculosis respiratoria.....	1,13	-	-	-	-	-	-	-	-
05 Otras tuberculosis.....	-	-	-	-	-	-	-	-	-
06 Otras enfermedades infecciosas bacterianas.....	4,89	35,11	-	-	-	-	-	-	-
07 Hepatitis viral.....	1,88	-	-	-	-	-	-	-	-
08 Tétanos.....	-	-	-	-	-	-	-	-	-
09 Resto enfermedades infecciosas víricas.....	0,38	-	-	-	-	-	-	-	-
10 Enfermedades parasitarias y resto de infecciones.....	-	-	-	-	-	-	-	-	-
11 Tumor maligno de cavidad bucal y faringe.....	4,51	-	-	-	-	-	-	-	-
12 Tumor maligno del esófago.....	3,76	-	-	-	-	-	-	-	-
13 Tumor maligno del estómago.....	11,28	-	-	-	-	-	-	-	-
14 Tumor maligno del intestino delgado.....	-	-	-	-	-	-	-	-	-
15 Tumor maligno del intestino grueso.....	15,04	-	-	-	-	-	-	-	-
16 Tumor maligno del recto.....	7,52	-	-	-	-	-	-	-	-
17 Tumor maligno del hígado.....	9,78	-	-	-	-	-	-	-	-
18 Tumor maligno de la vesícula biliar.....	5,64	-	-	-	-	-	-	-	-
19 Tumor maligno del páncreas.....	5,64	-	-	-	-	-	-	-	-
20 Tumor maligno de la laringe.....	3,01	-	-	-	-	-	-	-	-
21 Tumor maligno de la tráquea, de los bronquios y del pulmón.....	45,12	-	-	-	-	-	-	-	9,32
22 Tumor maligno de los huesos.....	1,13	-	-	-	-	-	-	-	4,66
23 Tumor maligno de la piel.....	3,38	-	-	-	-	-	-	-	-
24 Tumor maligno de la mama femenina.....	17,20	-	-	-	-	-	-	-	-
25 Tumor maligno del cuello uterino.....	4,49	-	-	-	-	-	-	18,06	-
26 Otros tumores malignos del útero.....	6,73	-	-	-	-	-	-	-	-
27 Tumor maligno de la próstata.....	21,93	-	-	-	-	-	-	-	-
28 Tumor maligno de otras localizaciones.....	28,20	35,11	-	-	-	-	4,22	8,71	-

29 Tumor maligno de localización no especificada.....	15,41	-	-	-	-	4,34	-	-	-
30 Leucemia.....	6,39	-	8,35	-	-	-	-	4,35	-
31 Enfermedad de Hodgkin.....	-	-	-	-	-	-	-	-	-

II.2.4. MORTALIDAD ESPECÍFICA POR EDAD Y CAUSAS DE LA LISTA REDUCIDA. TASAS POR 100.000 HABITANTES. TOTAL.

CAUSA	De 35 a 39 años	De 40 a 44 años	De 45 a 49 años	De 50 a 54 años	De 55 a 59 años	De 60 a 64 años	De 65 a 69 años	De 70 a 74 años	De 75 y más años
TOTAL.....	142,89	162,57	258,24	492,38	773,71	1.116,46	1.554,36	3.159,81	8.801,08
01 Fiebres tifoidea y paratifoidea.....	-	-	-	-	-	-	-	-	-
02 Otras infecciones por salmonella y otras intoxicaciones alimentarias.....	-	-	-	-	-	7,30	-	-	-
03 Enfermedades infecciosas intestinales.....	-	-	-	-	-	-	-	-	7,95
04 Tuberculosis respiratoria.....	-	-	-	-	-	-	8,14	-	15,90
05 Otras tuberculosis.....	-	-	-	-	-	-	-	-	-
06 Otras enfermedades infecciosas bacterianas.....	-	-	-	-	-	14,59	16,28	30,38	39,75
07 Hepatitis viral.....	-	-	-	-	15,95	7,30	8,14	-	7,95
08 Tétanos.....	-	-	-	-	-	-	-	-	-
09 Resto enfermedades infecciosas víricas.....	-	-	-	-	-	7,30	-	-	-
10 Enfermedades parasitarias y resto de infecciones.....	-	-	-	-	-	-	-	-	-
11 Tumor maligno de cavidad bucal y faringe.....	-	6,25	6,98	31,26	7,98	-	16,28	-	23,85
12 Tumor maligno del esófago.....	-	-	-	23,45	-	7,30	24,41	30,38	-
13 Tumor maligno del estómago.....	-	6,25	-	7,82	15,95	7,30	73,24	40,51	95,40
14 Tumor maligno del intestino delgado.....	-	-	-	-	-	-	-	-	-
15 Tumor maligno del intestino grueso.....	-	6,25	-	-	15,95	14,59	48,83	60,77	182,86
16 Tumor maligno del recto.....	5,10	-	-	-	23,93	7,30	-	20,26	103,36
17 Tumor maligno del hígado.....	-	-	6,98	7,82	15,95	43,78	16,28	50,64	71,55
18 Tumor maligno de la vesícula biliar.....	-	-	-	-	7,98	-	24,41	20,26	71,55
19 Tumor maligno del páncreas.....	-	-	-	-	15,95	7,30	8,14	20,26	71,55
20 Tumor maligno de la laringe.....	-	-	6,98	-	7,98	7,30	24,41	20,26	-
21 Tumor maligno de la tráquea, de los bronquios y del pulmón.....	5,10	25,01	6,98	23,45	95,72	138,65	146,48	283,57	254,41
22 Tumor maligno de los huesos.....	-	-	-	-	7,98	-	-	-	7,95
23 Tumor maligno de la piel.....	-	-	-	-	-	-	8,14	30,38	39,75
24 Tumor maligno de la mama femenina.....	10,26	12,64	28,10	60,26	61,05	56,62	-	18,44	75,26
25 Tumor maligno del cuello uterino.....	-	-	14,05	-	-	14,15	-	18,44	12,54
26 Otros tumores malignos del útero.....	10,26	-	14,05	-	15,26	14,15	15,26	36,89	25,09
27 Tumor maligno de la próstata.....	-	-	-	-	-	30,13	34,89	157,23	390,79
28 Tumor maligno de otras localizaciones.....	5,10	6,25	13,96	46,89	55,83	65,67	89,52	131,66	166,96

29 Tumor maligno de localización no especificada.....	-	6,25	6,98	15,63	23,93	21,89	40,69	121,53	103,36
30 Leucemia.....	-	-	6,98	-	7,98	21,89	8,14	50,64	31,80
31 Enfermedad de Hodgkin	-	-	-	-	-	-	-	-	-

II.2.4. MORTALIDAD ESPECÍFICA POR EDAD Y CAUSAS DE LA LISTA REDUCIDA. TASAS POR 100.000 HABITANTES. TOTAL (Continuación).

CAUSA	TOTAL	Menos de 1 año	De 1 a 4 años	De 5 a 9 años	De 10 a 14 años	De 15 a 19 años	De 20 a 24 años	De 25 a 29 años	De 30 a 34 años
32 Otros tumores del tejido linfático y órganos hematopoyéticos	6,77	-	-	-	-	-	-	-	-
33 Tumores benignos	1,88	-	-	-	-	-	-	4,35	-
34 Carcinoma in situ	-	-	-	-	-	-	-	-	-
35 Tumores de evolución incierta y de naturaleza no especificada	3,01	-	-	-	-	-	4,22	-	-
36 Diabetes	22,93	-	-	-	-	-	-	-	-
37 Otras enfermedades endocrinas e inmunitarias	5,64	-	-	-	-	-	-	-	-
38 Síndrome de inmunodeficiencia adquirida (SIDA)	13,53	-	8,35	-	-	-	8,43	21,76	69,93
39 Serología o cultivo ⊕ para el VIH	0,38	-	-	-	-	-	-	4,35	-
40 Anemias	3,76	-	8,35	-	-	-	-	-	-
41 Otras enfermedades de la sangre y de los órganos hematopoyéticos	2,26	-	-	-	-	-	-	-	-
42 Psicosis alcohólica	-	-	-	-	-	-	-	-	-
43 Otros trastornos mentales	18,05	-	-	-	-	-	-	-	-
44 Enfermedades del sistema nervioso y de los órganos de los sentidos	15,79	-	-	5,94	-	-	4,22	-	-
45 Enfermedades reumáticas crónicas del corazón	4,89	-	-	-	-	-	-	-	-
46 Enfermedades hipertensivas	15,41	-	-	-	-	-	-	-	-
47 Enfermedades isquémicas del corazón	95,12	-	-	-	-	-	-	-	4,66
48 Otras enfermedades del corazón y de la circulación pulmonar	80,46	-	-	-	-	-	4,22	-	4,66
49 Enfermedades del corazón mal definidas	7,90	-	-	-	-	-	-	-	-
50 Enfermedades cerebrovasculares	87,60	-	-	-	-	-	-	-	-
51 Arteriosclerosis	6,77	-	-	-	-	-	-	-	-
52 Enfermedades vasos sanguíneos	7,52	-	-	-	-	-	-	-	-
53 Infecciones respiratorias agudas incluida influenza	1,50	-	-	-	-	-	-	-	-
54 Neumonía	8,27	35,11	-	-	-	-	-	-	-
55 Bronquitis, enfisema, asma	37,60	-	-	-	-	-	-	-	-
56 Otras enfermedades del aparato respiratorio	24,06	35,11	-	-	-	-	-	-	4,66
57 Gastritis, duodenitis, úlcus péptico	1,50	-	-	-	-	-	-	-	-

58	Cirrosis y otras enfermedades crónicas del hígado.....	18,80	-	-	-	-	-	-	-	13,99
59	Resto de enfermedades del aparato digestivo.....	19,17	35,11	-	-	-	4,34	-	4,35	-

II.2.4. MORTALIDAD ESPECÍFICA POR EDAD Y CAUSAS DE LA LISTA REDUCIDA. TASAS POR 100.000 HABITANTES. TOTAL (Continuación).

CAUSA	De 35 a 39 años	De 40 a 44 años	De 45 a 49 años	De 50 a 54 años	De 55 a 59 años	De 60 a 64 años	De 65 a 69 años	De 70 a 74 años	De 75 y más años
32 Otros tumores del tejido linfático y órganos hematopoyéticos	-	-	-	-	7,98	7,30	32,55	60,77	47,70
33 Tumores benignos	-	-	-	7,82	-	-	-	20,26	7,95
34 Carcinoma in situ	-	-	-	-	-	-	-	-	-
35 Tumores de evolución incierta y de naturaleza no especificada	-	-	-	7,82	-	14,59	16,28	-	15,90
36 Diabetes	-	-	-	-	15,95	21,89	56,97	131,66	286,21
37 Otras enfermedades endocrinas e inmunitarias	5,10	-	-	7,82	-	7,30	8,14	10,13	79,50
38 Síndrome de inmunodeficiencia adquirida (SIDA)	35,72	18,76	-	15,63	-	7,30	-	-	-
39 Serología o cultivo ⊕ para el VIH	-	-	-	-	-	-	-	-	-
40 Anemias	-	-	-	-	-	-	-	10,13	63,60
41 Otras enfermedades de la sangre y de los órganos hematopoyéticos	-	-	-	-	-	7,30	-	-	39,75
42 Psicosis alcohólica	-	-	-	-	-	-	-	-	-
43 Otros trastornos mentales	-	-	-	7,82	-	-	-	60,77	325,97
44 Enfermedades del sistema nervioso y de los órganos de los sentidos	5,10	6,25	6,98	7,82	23,93	14,59	24,41	40,51	190,81
45 Enfermedades reumáticas crónicas del corazón	-	6,25	-	7,82	7,98	7,30	24,41	20,26	31,80
46 Enfermedades hipertensivas	-	-	-	7,82	15,95	14,59	24,41	10,13	254,41
47 Enfermedades isquémicas del corazón	-	-	55,83	23,45	87,74	175,13	236,00	506,38	1.009,70
48 Otras enfermedades del corazón y de la circulación pulmonar	-	12,51	6,98	23,45	55,83	58,38	97,66	273,45	1.208,46
49 Enfermedades del corazón mal definidas	-	-	6,98	15,63	7,98	14,59	32,55	40,51	55,65
50 Enfermedades cerebrovasculares	-	12,51	20,94	39,08	-	58,38	105,79	415,23	1.280,01
51 Arteriosclerosis	-	-	-	-	-	-	16,28	20,26	111,31
52 Enfermedades vasos sanguíneos	-	-	-	-	7,98	21,89	32,55	30,38	71,55
53 Infecciones respiratorias agudas incluida influenza	-	-	-	-	-	-	-	-	31,80
54 Neumonía	5,10	-	-	-	15,95	21,89	8,14	10,13	103,36
55 Bronquitis, enfisema, asma	-	-	6,98	-	31,91	29,19	73,24	121,53	556,53
56 Otras enfermedades del aparato respiratorio	-	6,25	-	7,82	15,95	14,59	24,41	91,15	349,82
57 Gastritis, duodenitis, úlcus péptico	-	-	-	-	-	-	-	10,13	23,85

58	Cirrosis y otras enfermedades crónicas del hígado.....	-	12,51	6,98	23,45	31,91	65,67	24,41	111,40	111,31
59	Resto de enfermedades del aparato digestivo.....	-	6,25	-	15,63	23,93	7,30	24,41	50,64	262,36

II.2.4. MORTALIDAD ESPECÍFICA POR EDAD Y CAUSAS DE LA LISTA REDUCIDA. TASAS POR 100.000 HABITANTES. TOTAL (Continuación).

CAUSA	TOTAL	Menos de 1 año	De 1 a 4 años	De 5 a 9 años	De 10 a 14 años	De 15 a 19 años	De 20 a 24 años	De 25 a 29 años	De 30 a 34 años
60 Nefritis, síndrome nefrótico, nefrosis	16,92	-	-	-	-	-	-	-	-
61 Resto de las enfermedades del aparato urinario.....	4,89	-	-	-	-	-	-	-	-
62 Enfermedades de los órganos genitales masculinos	2,27	-	-	-	-	-	-	-	-
63 Enfermedades de los órganos genitales femeninos	-	-	-	-	-	-	-	-	-
64 Complicaciones del embarazo, parto y puerperio	-	-	-	-	-	-	-	-	-
65 Enfermedades de piel y tejido celular subcutáneo.....	2,26	-	-	-	-	-	-	-	-
66 Enfermedades del sistema osteomuscular y tejido conjuntivo.....	6,77	-	-	-	-	-	-	-	-
67 Anomalías congénitas	4,89	351,12	8,35	5,94	-	-	-	-	-
68 Causas perinatales.....	4,51	421,35	-	-	-	-	-	-	-
69 Síntomas y estados morbosos mal definidos	8,27	35,11	-	-	-	-	-	-	-
70 Accidentes de vehículo a motor.....	15,79	-	8,35	-	-	30,37	4,22	13,06	13,99
71 Caídas accidentales	2,26	-	-	-	-	-	-	-	-
72 Ahogamiento.....	2,63	-	-	5,94	-	-	-	13,06	-
73 Accidentes de tipo industrial	1,13	-	-	-	-	-	4,22	-	4,66
74 Suicidio y autolesiones	9,40	-	-	-	-	4,34	8,43	4,35	9,32
75 Resto de causas externas	7,14	-	-	-	-	-	4,22	13,06	4,66
76 Dependencia a las drogas. Abuso de las drogas. Envenenamiento accidental por opiáceos, cocaína	2,63	-	-	-	-	-	8,43	8,71	9,32

II.2.4. MORTALIDAD ESPECÍFICA POR EDAD Y CAUSAS DE LA LISTA REDUCIDA. TASAS POR 100.000 HABITANTES. TOTAL (Continuación).

CAUSA	De 35 a 39 años	De 40 a 44 años	De 45 a 49 años	De 50 a 54 años	De 55 a 59 años	De 60 a 64 años	De 65 a 69 años	De 70 a 74 años	De 75 y más años
60 Nefritis, síndrome nefrótico, nefrosis	-	-	-	15,63	15,95	21,89	32,55	40,51	238,51
61 Resto de las enfermedades del aparato urinario	-	-	-	-	-	-	8,14	10,13	87,45
62 Enfermedades de los órganos genitales masculinos.....	-	-	-	-	16,71	15,06	-	-	21,71
63 Enfermedades de los órganos genitales femeninos	-	-	-	-	-	-	-	-	-
64 Complicaciones del embarazo, parto y puerperio.....	-	-	-	-	-	-	-	-	-
65 Enfermedades de piel y tejido celular subcutáneo	-	-	-	-	-	7,30	-	-	39,75
66 Enfermedades del sistema osteomuscular y tejido conjuntivo.....	-	6,25	-	-	-	-	-	-	135,16
67 Anomalías congénitas	-	-	6,98	-	-	-	-	-	-
68 Causas perinatales	-	-	-	-	-	-	-	-	-
69 Síntomas y estados morbosos mal definidos.....	-	-	-	7,82	-	-	8,14	20,26	135,16
70 Accidentes de vehículo a motor.....	20,41	12,51	20,94	39,08	7,98	36,49	40,69	10,13	7,95
71 Caídas accidentales	-	-	-	-	-	-	8,14	10,13	31,80
72 Ahogamiento	10,21	-	-	-	-	-	-	-	7,95
73 Accidentes de tipo industrial.....	-	-	-	-	-	7,30	-	-	-
74 Suicidio y autolesiones.....	25,52	-	6,98	7,82	23,93	29,19	8,14	-	31,80
75 Resto de causas externas.....	5,10	-	27,92	15,63	7,98	-	-	-	47,70
76 Dependencia a las drogas. Abuso de las drogas. Envenenamiento accidental por opiáceos, cocaína.....	5,10	-	-	-	-	-	-	-	-

II.2.4. MORTALIDAD ESPECÍFICA POR EDAD Y CAUSAS DE LA LISTA REDUCIDA. TASAS POR 100.000 HABITANTES. HOMBRES.

CAUSA	TOTAL	Menos de 1 año	De 1 a 4 años	De 5 a 9 años	De 10 a 14 años	De 15 a 19 años	De 20 a 24 años	De 25 a 29 años	De 30 a 34 años
TOTAL.....	888,38	1.109,57	16,26	23,16	-	58,40	89,24	142,87	207,60
01 Fiebres tifoidea y paratifoidea.....	-	-	-	-	-	-	-	-	-
02 Otras infecciones por salmonella y otras intoxicaciones alimentarias.....	0,76	-	-	-	-	-	-	-	-
03 Enfermedades infecciosas intestinales.....	-	-	-	-	-	-	-	-	-
04 Tuberculosis respiratoria.....	0,76	-	-	-	-	-	-	-	-
05 Otras tuberculosis.....	-	-	-	-	-	-	-	-	-
06 Otras enfermedades infecciosas bacterianas.....	6,80	69,35	-	-	-	-	-	-	-
07 Hepatitis viral.....	1,51	-	-	-	-	-	-	-	-
08 Tétanos.....	-	-	-	-	-	-	-	-	-
09 Resto enfermedades infecciosas víricas.....	-	-	-	-	-	-	-	-	-
10 Enfermedades parasitarias y resto de infecciones.....	-	-	-	-	-	-	-	-	-
11 Tumor maligno de cavidad bucal y faringe.....	6,80	-	-	-	-	-	-	-	-
12 Tumor maligno del esófago.....	7,56	-	-	-	-	-	-	-	-
13 Tumor maligno del estómago.....	14,37	-	-	-	-	-	-	-	-
14 Tumor maligno del intestino delgado.....	-	-	-	-	-	-	-	-	-
15 Tumor maligno del intestino grueso.....	15,12	-	-	-	-	-	-	-	-
16 Tumor maligno del recto.....	7,56	-	-	-	-	-	-	-	-
17 Tumor maligno del hígado.....	15,12	-	-	-	-	-	-	-	-
18 Tumor maligno de la vesícula biliar.....	2,27	-	-	-	-	-	-	-	-
19 Tumor maligno del páncreas.....	7,56	-	-	-	-	-	-	-	-
20 Tumor maligno de la laringe.....	6,05	-	-	-	-	-	-	-	-
21 Tumor maligno de la tráquea, de los bronquios y del pulmón.....	84,68	-	-	-	-	-	-	-	9,03
22 Tumor maligno de los huesos.....	1,51	-	-	-	-	-	-	-	9,03
23 Tumor maligno de la piel.....	5,29	-	-	-	-	-	-	-	-
24 Tumor maligno de la mama femenina.....	-	-	-	-	-	-	-	-	-
25 Tumor maligno del cuello uterino.....	-	-	-	-	-	-	-	-	-
26 Otros tumores malignos del útero.....	-	-	-	-	-	-	-	-	-
27 Tumor maligno de la próstata.....	21,93	-	-	-	-	-	-	-	-
28 Tumor maligno de otras localizaciones.....	32,51	69,35	-	-	-	-	8,11	-	-

29 Tumor maligno de localización no especificada.....	12,85	-	-	-	-	8,34	-	-	-
30 Leucemia.....	5,29	-	-	-	-	-	-	8,40	-
31 Enfermedad de Hodgkin.....	-	-	-	-	-	-	-	-	-

II.2.4. MORTALIDAD ESPECÍFICA POR EDAD Y CAUSAS DE LA LISTA REDUCIDA. TASAS POR 100.000 HABITANTES. HOMBRES.

CAUSA	De 35 a 39 años	De 40 a 44 años	De 45 a 49 años	De 50 a 54 años	De 55 a 59 años	De 60 a 64 años	De 65 a 69 años	De 70 a 74 años	De 75 y más años
TOTAL.....	223,49	247,56	319,00	763,36	1.169,59	1.656,88	2.442,00	4.290,21	10.312,64
01 Fiebres tifoidea y paratifoidea.....	-	-	-	-	-	-	-	-	-
02 Otras infecciones por salmonella y otras intoxicaciones alimentarias.....	-	-	-	-	-	15,06	-	-	-
03 Enfermedades infecciosas intestinales.....	-	-	-	-	-	-	-	-	-
04 Tuberculosis respiratoria.....	-	-	-	-	-	-	17,44	-	-
05 Otras tuberculosis.....	-	-	-	-	-	-	-	-	-
06 Otras enfermedades infecciosas bacterianas.....	-	-	-	-	-	30,13	34,89	44,92	43,42
07 Hepatitis viral.....	-	-	-	-	-	15,06	-	-	21,71
08 Tétanos.....	-	-	-	-	-	-	-	-	-
09 Resto enfermedades infecciosas víricas.....	-	-	-	-	-	-	-	-	-
10 Enfermedades parasitarias y resto de infecciones.....	-	-	-	-	-	-	-	-	-
11 Tumor maligno de cavidad bucal y faringe.....	-	12,38	13,87	64,97	16,71	-	17,44	-	21,71
12 Tumor maligno del esófago.....	-	-	-	48,73	-	15,06	52,33	67,39	-
13 Tumor maligno del estómago.....	-	12,38	-	16,24	33,42	15,06	122,10	22,46	130,26
14 Tumor maligno del intestino delgado.....	-	-	-	-	-	-	-	-	-
15 Tumor maligno del intestino grueso.....	-	-	-	-	16,71	30,13	34,89	89,85	238,82
16 Tumor maligno del recto.....	-	-	-	-	16,71	-	-	22,46	173,69
17 Tumor maligno del hígado.....	-	-	13,87	16,24	16,71	75,31	17,44	89,85	151,98
18 Tumor maligno de la vesícula biliar.....	-	-	-	-	-	-	-	-	65,13
19 Tumor maligno del páncreas.....	-	-	-	-	33,42	15,06	17,44	22,46	108,55
20 Tumor maligno de la laringe.....	-	-	13,87	-	16,71	15,06	52,33	44,92	-
21 Tumor maligno de la tráquea, de los bronquios y del pulmón.....	10,16	49,51	13,87	48,73	183,79	286,19	296,53	606,47	607,90
22 Tumor maligno de los huesos.....	-	-	-	-	16,71	-	-	-	-
23 Tumor maligno de la piel.....	-	-	-	-	-	-	17,44	44,92	86,84
24 Tumor maligno de la mama femenina.....	-	-	-	-	-	-	-	-	-
25 Tumor maligno del cuello uterino.....	-	-	-	-	-	-	-	-	-
26 Otros tumores malignos del útero.....	-	-	-	-	-	-	-	-	-
27 Tumor maligno de la próstata.....	-	-	-	-	-	30,13	34,89	157,23	390,79
28 Tumor maligno de otras localizaciones.....	-	12,38	-	64,97	100,25	60,25	122,10	179,69	238,82

29 Tumor maligno de localización no especificada.....	-	-	-	32,48	33,42	15,06	69,77	112,31	43,42
30 Leucemia.....	-	-	-	-	-	15,06	17,44	44,92	43,42
31 Enfermedad de Hodgkin.....	-	-	-	-	-	-	-	-	-

II.2.4. MORTALIDAD ESPECÍFICA POR EDAD Y CAUSAS DE LA LISTA REDUCIDA. TASAS POR 100.000 HABITANTES. HOMBRES (Continuación).

CAUSA	TOTAL	Menos de 1 año	De 1 a 4 años	De 5 a 9 años	De 10 a 14 años	De 15 a 19 años	De 20 a 24 años	De 25 a 29 años	De 30 a 34 años
32 Otros tumores del tejido linfático y órganos hematopoyéticos	7,56	-	-	-	-	-	-	-	-
33 Tumores benignos	2,27	-	-	-	-	-	-	8,40	-
34 Carcinoma in situ	-	-	-	-	-	-	-	-	-
35 Tumores de evolución incierta y de naturaleza no especificada	3,02	-	-	-	-	-	-	-	-
36 Diabetes	18,15	-	-	-	-	-	-	-	-
37 Otras enfermedades endocrinas e inmunitarias	4,54	-	-	-	-	-	-	-	-
38 Síndrome de inmunodeficiencia adquirida (SIDA)	18,90	-	-	-	-	-	8,11	16,81	90,26
39 Serología o cultivo ⊕ para el VIH	0,76	-	-	-	-	-	-	8,40	-
40 Anemias	0,76	-	16,26	-	-	-	-	-	-
41 Otras enfermedades de la sangre y de los órganos hematopoyéticos	3,02	-	-	-	-	-	-	-	-
42 Psicosis alcohólica	-	-	-	-	-	-	-	-	-
43 Otros trastornos mentales	13,61	-	-	-	-	-	-	-	-
44 Enfermedades del sistema nervioso y de los órganos de los sentidos	15,12	-	-	-	-	-	8,11	-	-
45 Enfermedades reumáticas crónicas del corazón	2,27	-	-	-	-	-	-	-	-
46 Enfermedades hipertensivas	11,34	-	-	-	-	-	-	-	-
47 Enfermedades isquémicas del corazón	121,73	-	-	-	-	-	-	-	9,03
48 Otras enfermedades del corazón y de la circulación pulmonar	58,97	-	-	-	-	-	8,11	-	-
49 Enfermedades del corazón mal definidas	10,58	-	-	-	-	-	-	-	-
50 Enfermedades cerebrovasculares	77,88	-	-	-	-	-	-	-	-
51 Arteriosclerosis	4,54	-	-	-	-	-	-	-	-
52 Enfermedades vasos sanguíneos	10,58	-	-	-	-	-	-	-	-
53 Infecciones respiratorias agudas incluida influenza	-	-	-	-	-	-	-	-	-
54 Neumonía	12,10	-	-	-	-	-	-	-	-
55 Bronquitis, enfisema, asma	55,95	-	-	-	-	-	-	-	-
56 Otras enfermedades del aparato respiratorio	21,93	69,35	-	-	-	-	-	-	9,03
57 Gastritis, duodenitis, úlcus péptico	2,27	-	-	-	-	-	-	-	-

58	Cirrosis y otras enfermedades crónicas del hígado.....	27,97	-	-	-	-	-	-	27,08
59	Resto de enfermedades del aparato digestivo.....	14,37	69,35	-	-	-	8,34	-	8,40

II.2.4. MORTALIDAD ESPECÍFICA POR EDAD Y CAUSAS DE LA LISTA REDUCIDA. TASAS POR 100.000 HABITANTES. HOMBRES (Continuación).

CAUSA	De 35 a 39 años	De 40 a 44 años	De 45 a 49 años	De 50 a 54 años	De 55 a 59 años	De 60 a 64 años	De 65 a 69 años	De 70 a 74 años	De 75 y más años
32 Otros tumores del tejido linfático y órganos hematopoyéticos	-	-	-	-	-	15,06	34,89	67,39	86,84
33 Tumores benignos	-	-	-	16,24	-	-	-	22,46	-
34 Carcinoma in situ	-	-	-	-	-	-	-	-	-
35 Tumores de evolución incierta y de naturaleza no especificada	-	-	-	-	-	30,13	17,44	-	21,71
36 Diabetes	-	-	-	-	33,42	30,13	34,89	157,23	238,82
37 Otras enfermedades endocrinas e inmunitarias	10,16	-	-	16,24	-	-	17,44	-	65,13
38 Síndrome de inmunodeficiencia adquirida (SIDA)	71,11	37,13	-	16,24	-	15,06	-	-	-
39 Serología o cultivo ⊕ para el VIH	-	-	-	-	-	-	-	-	-
40 Anemias	-	-	-	-	-	-	-	-	-
41 Otras enfermedades de la sangre y de los órganos hematopoyéticos	-	-	-	-	-	15,06	-	-	65,13
42 Psicosis alcohólica	-	-	-	-	-	-	-	-	-
43 Otros trastornos mentales	-	-	-	16,24	-	-	-	89,85	282,24
44 Enfermedades del sistema nervioso y de los órganos de los sentidos	-	12,38	13,87	-	33,42	15,06	34,89	44,92	217,11
45 Enfermedades reumáticas crónicas del corazón	-	-	-	-	-	15,06	34,89	-	-
46 Enfermedades hipertensivas	-	-	-	16,24	33,42	15,06	17,44	22,46	195,40
47 Enfermedades isquémicas del corazón	-	-	97,09	48,73	183,79	301,25	453,51	718,78	1.324,36
48 Otras enfermedades del corazón y de la circulación pulmonar	-	12,38	-	48,73	83,54	105,44	156,99	269,54	868,43
49 Enfermedades del corazón mal definidas	-	-	13,87	32,48	16,71	30,13	52,33	89,85	21,71
50 Enfermedades cerebrovasculares	-	24,76	27,74	81,21	-	75,31	174,43	381,85	1.346,07
51 Arteriosclerosis	-	-	-	-	-	-	17,44	44,92	65,13
52 Enfermedades vasos sanguíneos	-	-	-	-	16,71	45,19	52,33	67,39	86,84
53 Infecciones respiratorias agudas incluida influenza	-	-	-	-	-	-	-	-	-
54 Neumonía	10,16	-	-	-	33,42	30,13	17,44	22,46	195,40
55 Bronquitis, enfisema, asma	-	-	13,87	-	50,13	45,19	122,10	269,54	1.042,12
56 Otras enfermedades del aparato respiratorio	-	12,38	-	-	16,71	15,06	52,33	112,31	347,37
57 Gastritis, duodenitis, úlcus péptico	-	-	-	-	-	-	-	-	65,13

58	Cirrosis y otras enfermedades crónicas del hígado.....	-	12,38	-	32,48	33,42	105,44	52,33	157,23	260,53
59	Resto de enfermedades del aparato digestivo.....	-	12,38	-	32,48	16,71	-	34,89	67,39	151,98

II.2.4. MORTALIDAD ESPECÍFICA POR EDAD Y CAUSAS DE LA LISTA REDUCIDA. TASAS POR 100.000 HABITANTES. HOMBRES (Continuación).

CAUSA	TOTAL	Menos de 1 año	De 1 a 4 años	De 5 a 9 años	De 10 a 14 años	De 15 a 19 años	De 20 a 24 años	De 25 a 29 años	De 30 a 34 años
60 Nefritis, síndrome nefrótico, nefrosis	14,37	-	-	-	-	-	-	-	-
61 Resto de las enfermedades del aparato urinario.....	3,78	-	-	-	-	-	-	-	-
62 Enfermedades de los órganos genitales masculinos	2,27	-	-	-	-	-	-	-	-
63 Enfermedades de los órganos genitales femeninos	-	-	-	-	-	-	-	-	-
64 Complicaciones del embarazo, parto y puerperio	-	-	-	-	-	-	-	-	-
65 Enfermedades de piel y tejido celular subcutáneo.....	0,76	-	-	-	-	-	-	-	-
66 Enfermedades del sistema osteomuscular y tejido conjuntivo.....	7,56	-	-	-	-	-	-	-	-
67 Anomalías congénitas	5,29	346,74	-	11,58	-	-	-	-	-
68 Causas perinatales.....	4,54	416,09	-	-	-	-	-	-	-
69 Síntomas y estados morbosos mal definidos	7,56	69,35	-	-	-	-	-	-	-
70 Accidentes de vehículo a motor.....	24,19	-	-	-	-	33,37	8,11	25,21	9,03
71 Caídas accidentales	3,78	-	-	-	-	-	-	-	-
72 Ahogamiento.....	5,29	-	-	11,58	-	-	-	25,21	-
73 Accidentes de tipo industrial	1,51	-	-	-	-	-	8,11	-	9,03
74 Suicidio y autolesiones	15,12	-	-	-	-	8,34	16,22	8,40	9,03
75 Resto de causas externas	10,58	-	-	-	-	-	8,11	16,81	9,03
76 Dependencia a las drogas. Abuso de las drogas. Envenenamiento accidental por opiáceos, cocaína	5,29	-	-	-	-	-	16,22	16,81	18,05

II.2.4. MORTALIDAD ESPECÍFICA POR EDAD Y CAUSAS DE LA LISTA REDUCIDA. TASAS POR 100.000 HABITANTES. HOMBRES (Continuación).

CAUSA	De 35 a 39 años	De 40 a 44 años	De 45 a 49 años	De 50 a 54 años	De 55 a 59 años	De 60 a 64 años	De 65 a 69 años	De 70 a 74 años	De 75 y más años
60 Nefritis, síndrome nefrótico, nefrosis	-	-	-	16,24	33,42	15,06	69,77	44,92	195,40
61 Resto de las enfermedades del aparato urinario	-	-	-	-	-	-	-	22,46	86,84
62 Enfermedades de los órganos genitales masculinos.....	-	-	-	-	16,71	15,06	-	-	21,71
63 Enfermedades de los órganos genitales femeninos	-	-	-	-	-	-	-	-	-
64 Complicaciones del embarazo, parto y puerperio.....	-	-	-	-	-	-	-	-	-
65 Enfermedades de piel y tejido celular subcutáneo	-	-	-	-	-	-	-	-	21,71
66 Enfermedades del sistema osteomuscular y tejido conjuntivo.....	-	12,38	-	-	-	-	-	-	195,40
67 Anomalías congénitas	-	-	13,87	-	-	-	-	-	-
68 Causas perinatales	-	-	-	-	-	-	-	-	-
69 Síntomas y estados morbosos mal definidos.....	-	-	-	-	-	-	-	22,46	173,69
70 Accidentes de vehículo a motor.....	30,48	24,76	41,61	81,21	16,71	60,25	52,33	22,46	21,71
71 Caídas accidentales	-	-	-	-	-	-	-	22,46	86,84
72 Ahogamiento	20,32	-	-	-	-	-	-	-	21,71
73 Accidentes de tipo industrial.....	-	-	-	-	-	-	-	-	-
74 Suicidio y autolesiones.....	50,79	-	-	-	50,13	30,13	17,44	-	86,84
75 Resto de causas externas.....	10,16	-	41,61	16,24	16,71	-	-	-	86,84
76 Dependencia a las drogas. Abuso de las drogas. Envenenamiento accidental por opiáceos, cocaína.....	10,16	-	-	-	-	-	-	-	-

II.2.4. MORTALIDAD ESPECÍFICA POR EDAD Y CAUSAS DE LA LISTA REDUCIDA. TASAS POR 100.000 HABITANTES. MUJERES.

CAUSA	TOTAL	Menos de 1 año	De 1 a 4 años	De 5 a 9 años	De 10 a 14 años	De 15 a 19 años	De 20 a 24 años	De 25 a 29 años	De 30 a 34 años
TOTAL.....	714,94	853,49	68,60	12,20	-	27,12	17,55	72,23	96,41
01 Fiebres tifoidea y paratifoidea.....	-	-	-	-	-	-	-	-	-
02 Otras infecciones por salmonella y otras intoxicaciones alimentarias.....	-	-	-	-	-	-	-	-	-
03 Enfermedades infecciosas intestinales.....	0,75	-	-	-	-	-	-	-	-
04 Tuberculosis respiratoria.....	1,50	-	-	-	-	-	-	-	-
05 Otras tuberculosis.....	-	-	-	-	-	-	-	-	-
06 Otras enfermedades infecciosas bacterianas.....	2,99	-	-	-	-	-	-	-	-
07 Hepatitis viral.....	2,24	-	-	-	-	-	-	-	-
08 Tétanos.....	-	-	-	-	-	-	-	-	-
09 Resto enfermedades infecciosas víricas.....	0,75	-	-	-	-	-	-	-	-
10 Enfermedades parasitarias y resto de infecciones.....	-	-	-	-	-	-	-	-	-
11 Tumor maligno de cavidad bucal y faringe.....	2,24	-	-	-	-	-	-	-	-
12 Tumor maligno del esófago.....	-	-	-	-	-	-	-	-	-
13 Tumor maligno del estómago.....	8,23	-	-	-	-	-	-	-	-
14 Tumor maligno del intestino delgado.....	-	-	-	-	-	-	-	-	-
15 Tumor maligno del intestino grueso.....	14,96	-	-	-	-	-	-	-	-
16 Tumor maligno del recto.....	7,48	-	-	-	-	-	-	-	-
17 Tumor maligno del hígado.....	4,49	-	-	-	-	-	-	-	-
18 Tumor maligno de la vesícula biliar.....	8,97	-	-	-	-	-	-	-	-
19 Tumor maligno del páncreas.....	3,74	-	-	-	-	-	-	-	-
20 Tumor maligno de la laringe.....	-	-	-	-	-	-	-	-	-
21 Tumor maligno de la tráquea, de los bronquios y del pulmón.....	5,98	-	-	-	-	-	-	-	9,64
22 Tumor maligno de los huesos.....	0,75	-	-	-	-	-	-	-	-
23 Tumor maligno de la piel.....	1,50	-	-	-	-	-	-	-	-
24 Tumor maligno de la mama femenina.....	17,20	-	-	-	-	-	-	-	-
25 Tumor maligno del cuello uterino.....	4,49	-	-	-	-	-	-	18,06	-
26 Otros tumores malignos del útero.....	6,73	-	-	-	-	-	-	-	-
27 Tumor maligno de la próstata.....	-	-	-	-	-	-	-	-	-
28 Tumor maligno de otras localizaciones.....	23,93	-	-	-	-	-	-	18,06	-

29 Tumor maligno de localización no especificada.....	17,95	-	-	-	-	-	-	-	-
30 Leucemia.....	7,48	-	17,15	-	-	-	-	-	-
31 Enfermedad de Hodgkin.....	-	-	-	-	-	-	-	-	-

II.2.4. MORTALIDAD ESPECÍFICA POR EDAD Y CAUSAS DE LA LISTA REDUCIDA. TASAS POR 100.000 HABITANTES. MUJERES.

CAUSA	De 35 a 39 años	De 40 a 44 años	De 45 a 49 años	De 50 a 54 años	De 55 a 59 años	De 60 a 64 años	De 65 a 69 años	De 70 a 74 años	De 75 y más años
TOTAL.....	61,53	75,82	196,68	241,04	412,09	608,63	778,03	2.231,65	7.927,75
01 Fiebres tifoidea y paratifoidea.....	-	-	-	-	-	-	-	-	-
02 Otras infecciones por salmonella y otras intoxicaciones alimentarias.....	-	-	-	-	-	-	-	-	-
03 Enfermedades infecciosas intestinales.....	-	-	-	-	-	-	-	-	12,54
04 Tuberculosis respiratoria.....	-	-	-	-	-	-	-	-	25,09
05 Otras tuberculosis.....	-	-	-	-	-	-	-	-	-
06 Otras enfermedades infecciosas bacterianas.....	-	-	-	-	-	-	-	18,44	37,63
07 Hepatitis viral.....	-	-	-	-	30,53	-	15,26	-	-
08 Tétanos.....	-	-	-	-	-	-	-	-	-
09 Resto enfermedades infecciosas víricas.....	-	-	-	-	-	14,15	-	-	-
10 Enfermedades parasitarias y resto de infecciones.....	-	-	-	-	-	-	-	-	-
11 Tumor maligno de cavidad bucal y faringe.....	-	-	-	-	-	-	15,26	-	25,09
12 Tumor maligno del esófago.....	-	-	-	-	-	-	-	-	-
13 Tumor maligno del estómago.....	-	-	-	-	-	-	30,51	55,33	75,26
14 Tumor maligno del intestino delgado.....	-	-	-	-	-	-	-	-	-
15 Tumor maligno del intestino grueso.....	-	12,64	-	-	15,26	-	61,02	36,89	150,53
16 Tumor maligno del recto.....	10,26	-	-	-	30,53	14,15	-	18,44	62,72
17 Tumor maligno del hígado.....	-	-	-	-	15,26	14,15	15,26	18,44	25,09
18 Tumor maligno de la vesícula biliar.....	-	-	-	-	15,26	-	45,77	36,89	75,26
19 Tumor maligno del páncreas.....	-	-	-	-	-	-	-	18,44	50,18
20 Tumor maligno de la laringe.....	-	-	-	-	-	-	-	-	-
21 Tumor maligno de la tráquea, de los bronquios y del pulmón.....	-	-	-	-	15,26	-	15,26	18,44	50,18
22 Tumor maligno de los huesos.....	-	-	-	-	-	-	-	-	12,54
23 Tumor maligno de la piel.....	-	-	-	-	-	-	-	18,44	12,54
24 Tumor maligno de la mama femenina.....	10,26	12,64	28,10	60,26	61,05	56,62	-	18,44	75,26
25 Tumor maligno del cuello uterino.....	-	-	14,05	-	-	14,15	-	18,44	12,54
26 Otros tumores malignos del útero.....	10,26	-	14,05	-	15,26	14,15	15,26	36,89	25,09
27 Tumor maligno de la próstata.....	-	-	-	-	-	-	-	-	-
28 Tumor maligno de otras localizaciones.....	10,26	-	28,10	30,13	15,26	70,77	61,02	92,22	125,44

29 Tumor maligno de localización no especificada.....	-	12,64	14,05	-	15,26	28,31	15,26	129,10	137,98
30 Leucemia.....	-	-	14,05	-	15,26	28,31	-	55,33	25,09
31 Enfermedad de Hodgkin.....	-	-	-	-	-	-	-	-	-

II.2.4. MORTALIDAD ESPECÍFICA POR EDAD Y CAUSAS DE LA LISTA REDUCIDA. TASAS POR 100.000 HABITANTES. MUJERES (Continuación).

CAUSA	TOTAL	Menos de 1 año	De 1 a 4 años	De 5 a 9 años	De 10 a 14 años	De 15 a 19 años	De 20 a 24 años	De 25 a 29 años	De 30 a 34 años
32 Otros tumores del tejido linfático y órganos hematopoyéticos	5,98	-	-	-	-	-	-	-	-
33 Tumores benignos	1,50	-	-	-	-	-	-	-	-
34 Carcinoma in situ	-	-	-	-	-	-	-	-	-
35 Tumores de evolución incierta y de naturaleza no especificada	2,99	-	-	-	-	-	8,77	-	-
36 Diabetes	27,67	-	-	-	-	-	-	-	-
37 Otras enfermedades endocrinas e inmunitarias	6,73	-	-	-	-	-	-	-	-
38 Síndrome de inmunodeficiencia adquirida (SIDA)	8,23	-	17,15	-	-	-	8,77	27,09	48,21
39 Serología o cultivo ⊕ para el VIH	-	-	-	-	-	-	-	-	-
40 Anemias	6,73	-	-	-	-	-	-	-	-
41 Otras enfermedades de la sangre y de los órganos hematopoyéticos	1,50	-	-	-	-	-	-	-	-
42 Psicosis alcohólica	-	-	-	-	-	-	-	-	-
43 Otros trastornos mentales	22,44	-	-	-	-	-	-	-	-
44 Enfermedades del sistema nervioso y de los órganos de los sentidos	16,45	-	-	12,20	-	-	-	-	-
45 Enfermedades reumáticas crónicas del corazón	7,48	-	-	-	-	-	-	-	-
46 Enfermedades hipertensivas	19,44	-	-	-	-	-	-	-	-
47 Enfermedades isquémicas del corazón	68,80	-	-	-	-	-	-	-	-
48 Otras enfermedades del corazón y de la circulación pulmonar	101,71	-	-	-	-	-	-	-	9,64
49 Enfermedades del corazón mal definidas	5,23	-	-	-	-	-	-	-	-
50 Enfermedades cerebrovasculares	97,22	-	-	-	-	-	-	-	-
51 Arteriosclerosis	8,97	-	-	-	-	-	-	-	-
52 Enfermedades vasos sanguíneos	4,49	-	-	-	-	-	-	-	-
53 Infecciones respiratorias agudas incluida influenza	2,99	-	-	-	-	-	-	-	-
54 Neumonía	4,49	71,12	-	-	-	-	-	-	-
55 Bronquitis, enfisema, asma	19,44	-	-	-	-	-	-	-	-
56 Otras enfermedades del aparato respiratorio	26,17	-	-	-	-	-	-	-	-
57 Gastritis, duodenitis, úlcus péptico	0,75	-	-	-	-	-	-	-	-

58	Cirrosis y otras enfermedades crónicas del hígado.....	9,72	-	-	-	-	-	-	-	-
59	Resto de enfermedades del aparato digestivo.....	23,93	-	-	-	-	-	-	-	-

II.2.4. MORTALIDAD ESPECÍFICA POR EDAD Y CAUSAS DE LA LISTA REDUCIDA. TASAS POR 100.000 HABITANTES. MUJERES (Continuación).

CAUSA	De 35 a 39 años	De 40 a 44 años	De 45 a 49 años	De 50 a 54 años	De 55 a 59 años	De 60 a 64 años	De 65 a 69 años	De 70 a 74 años	De 75 y más años
32 Otros tumores del tejido linfático y órganos hematopoyéticos	-	-	-	-	15,26	-	30,51	55,33	25,09
33 Tumores benignos	-	-	-	-	-	-	-	18,44	12,54
34 Carcinoma in situ	-	-	-	-	-	-	-	-	-
35 Tumores de evolución incierta y de naturaleza no especificada	-	-	-	15,06	-	-	15,26	-	12,54
36 Diabetes	-	-	-	-	-	14,15	76,28	110,66	313,60
37 Otras enfermedades endocrinas e inmunitarias	-	-	-	-	-	14,15	-	18,44	87,81
38 Síndrome de inmunodeficiencia adquirida (SIDA)	-	-	-	15,06	-	-	-	-	-
39 Serología o cultivo ⊕ para el VIH	-	-	-	-	-	-	-	-	-
40 Anemias	-	-	-	-	-	-	-	18,44	100,35
41 Otras enfermedades de la sangre y de los órganos hematopoyéticos	-	-	-	-	-	-	-	-	25,09
42 Psicosis alcohólica	-	-	-	-	-	-	-	-	-
43 Otros trastornos mentales	-	-	-	-	-	-	-	36,89	351,23
44 Enfermedades del sistema nervioso y de los órganos de los sentidos	10,26	-	-	15,06	15,26	14,15	15,26	36,89	175,61
45 Enfermedades reumáticas crónicas del corazón	-	12,64	-	15,06	15,26	-	15,26	36,89	50,18
46 Enfermedades hipertensivas	-	-	-	-	-	14,15	30,51	-	288,51
47 Enfermedades isquémicas del corazón	-	-	14,05	-	-	56,62	45,77	331,98	827,90
48 Otras enfermedades del corazón y de la circulación pulmonar	-	12,64	14,05	-	30,53	14,15	45,77	276,65	1.404,92
49 Enfermedades del corazón mal definidas	-	-	-	-	-	-	15,26	-	75,26
50 Enfermedades cerebrovasculares	-	-	14,05	-	-	42,46	45,77	442,64	1.241,85
51 Arteriosclerosis	-	-	-	-	-	-	15,26	-	137,98
52 Enfermedades vasos sanguíneos	-	-	-	-	-	-	15,26	-	62,72
53 Infecciones respiratorias agudas incluida influenza	-	-	-	-	-	-	-	-	50,18
54 Neumonía	-	-	-	-	-	14,15	-	-	50,18
55 Bronquitis, enfisema, asma	-	-	-	-	15,26	14,15	30,51	-	275,97
56 Otras enfermedades del aparato respiratorio	-	-	-	15,06	15,26	14,15	-	73,77	351,23
57 Gastritis, duodenitis, úlcus péptico	-	-	-	-	-	-	-	18,44	-

58	Cirrosis y otras enfermedades crónicas del hígado.....	-	12,64	14,05	15,06	30,53	28,31	-	73,77	25,09
59	Resto de enfermedades del aparato digestivo.....	-	-	-	-	30,53	14,15	15,26	36,89	326,14

II.2.4. MORTALIDAD ESPECÍFICA POR EDAD Y CAUSAS DE LA LISTA REDUCIDA. TASAS POR 100.000 HABITANTES. MUJERES (Continuación).

CAUSA	TOTAL	Menos de 1 año	De 1 a 4 años	De 5 a 9 años	De 10 a 14 años	De 15 a 19 años	De 20 a 24 años	De 25 a 29 años	De 30 a 34 años
60 Nefritis, síndrome nefrótico, nefrosis	19,44	-	-	-	-	-	-	-	-
61 Resto de las enfermedades del aparato urinario.....	5,98	-	-	-	-	-	-	-	-
62 Enfermedades de los órganos genitales masculinos	-	-	-	-	-	-	-	-	-
63 Enfermedades de los órganos genitales femeninos	-	-	-	-	-	-	-	-	-
64 Complicaciones del embarazo, parto y puerperio	-	-	-	-	-	-	-	-	-
65 Enfermedades de piel y tejido celular subcutáneo.....	3,74	-	-	-	-	-	-	-	-
66 Enfermedades del sistema osteomuscular y tejido conjuntivo.....	5,98	-	-	-	-	-	-	-	-
67 Anomalías congénitas	4,49	355,62	17,15	-	-	-	-	-	-
68 Causas perinatales.....	4,49	426,74	-	-	-	-	-	-	-
69 Síntomas y estados morbosos mal definidos	8,97	-	-	-	-	-	-	-	-
70 Accidentes de vehículo a motor.....	7,48	-	17,15	-	-	27,12	-	-	19,28
71 Caídas accidentales	0,75	-	-	-	-	-	-	-	-
72 Ahogamiento.....	-	-	-	-	-	-	-	-	-
73 Accidentes de tipo industrial	0,75	-	-	-	-	-	-	-	-
74 Suicidio y autolesiones	3,74	-	-	-	-	-	-	-	9,64
75 Resto de causas externas	3,74	-	-	-	-	-	-	9,03	-
76 Dependencia a las drogas. Abuso de las drogas. Envenenamiento accidental por opiáceos, cocaína	-	-	-	-	-	-	-	-	-

II.2.4. MORTALIDAD ESPECÍFICA POR EDAD Y CAUSAS DE LA LISTA REDUCIDA. TASAS POR 100.000 HABITANTES. MUJERES (Continuación).

CAUSA	De 35 a 39 años	De 40 a 44 años	De 45 a 49 años	De 50 a 54 años	De 55 a 59 años	De 60 a 64 años	De 65 a 69 años	De 70 a 74 años	De 75 y más años
60 Nefritis, síndrome nefrótico, nefrosis	-	-	-	15,06	-	28,31	-	36,89	263,42
61 Resto de las enfermedades del aparato urinario	-	-	-	-	-	-	15,26	-	87,81
62 Enfermedades de los órganos genitales masculinos	-	-	-	-	-	-	-	-	-
63 Enfermedades de los órganos genitales femeninos	-	-	-	-	-	-	-	-	-
64 Complicaciones del embarazo, parto y puerperio	-	-	-	-	-	-	-	-	-
65 Enfermedades de piel y tejido celular subcutáneo	-	-	-	-	-	14,15	-	-	50,18
66 Enfermedades del sistema osteomuscular y tejido conjuntivo.....	-	-	-	-	-	-	-	-	100,35
67 Anomalías congénitas	-	-	-	-	-	-	-	-	-
68 Causas perinatales	-	-	-	-	-	-	-	-	-
69 Síntomas y estados morbosos mal definidos	-	-	-	15,06	-	-	15,26	18,44	112,90
70 Accidentes de vehículo a motor.....	10,26	-	-	-	-	14,15	30,51	-	-
71 Caídas accidentales	-	-	-	-	-	-	15,26	-	-
72 Ahogamiento	-	-	-	-	-	-	-	-	-
73 Accidentes de tipo industrial.....	-	-	-	-	-	14,15	-	-	-
74 Suicidio y autolesiones.....	-	-	14,05	15,06	-	28,31	-	-	-
75 Resto de causas externas.....	-	-	14,05	15,06	-	-	-	-	25,09
76 Dependencia a las drogas. Abuso de las drogas. Envenenamiento accidental por opiáceos, cocaína.....	-	-	-	-	-	-	-	-	-

II.2.5. DEFUNCIONES DE MENORES DE 1 AÑO POR EDAD Y SEXO.

GRUPOS DE EDAD	TOTAL	Hombres	Mujeres
TOTAL(*).....	28	16	12
Nacidos muertos	12	7	5
Menos de 24 horas	9	5	4
De 1 a 6 días	3	1	2
De 7 a 27 días	7	4	3
De 28 días a menos de 1 año	9	6	3

(*) No incluye los nacidos muertos.

II.2.6. MORTALIDAD INFANTIL POR SUBGRUPOS Y SEXO. TASAS POR 1.000 NACIDOS VIVOS (*).

TIPO DE TASA	TOTAL	Hombres	Mujeres
Tasa de Mortalidad Perinatal (TMP)	7,65	7,86	7,41
Tasa de Mortalidad Neonatal (TMN)	6,08	6,07	6,08
Tasa de Mortalidad Neonatal Precoz (TMN Precoz) ..	3,84	3,64	4,05
Tasa de Mortalidad Neonatal Tardía (TMN Tardía).....	2,24	2,43	2,03
Tasa de Mortalidad Posneonatal (TMPN)	2,88	3,64	2,03
Tasa de Mortalidad Infantil (TMI)	8,95	9,71	8,11

(*) Excepto la tasa de mortalidad perinatal que es por 1.000 nacidos vivos y muertos.

II.2.7. AÑOS POTENCIALES DE VIDA PERDIDOS POR GRANDES GRUPOS DE CAUSAS Y SEXO.

GRANDES GRUPOS	TOTAL				HOMBRES				MUJERES			
	APVP	%	Media	DE	APVP	%	Media	DE	APVP	%	Media	DE
TOTAL.....	10.189	100,00	14,90	14,26	7.213	70,79	14,63	13,82	2.977	29,21	15,58	15,33
I Enfermedades infecciosas y parasitarias.....	62	0,60	5,59	3,65	31	0,30	4,36	2,64	31	0,30	7,75	4,15
II Tumores.....	2.857	28,04	11,81	11,14	1.665	16,34	10,41	9,64	1.192	11,70	14,54	13,18
III Enfermedades de las glándulas endocrinas, de la nutrición, del metabolismo y trastornos de la inmunidad.....	1.410	13,84	27,12	15,30	936	9,19	27,53	12,76	474	4,65	26,33	19,17
IV Enfermedades de la sangre y de los órganos hematopoyéticos	74	0,73	37,00	28,50	74	0,73	37,00	28,50	-	-	-	-
V Trastornos mentales.....	17	0,16	16,50	-	17	0,16	16,50	-	-	-	-	-
VI Enfermedades del sistema nervioso y de los órganos de los sentidos	274	2,69	19,57	17,71	137	1,34	17,13	14,75	137	1,34	22,83	20,57
VII Enfermedades del aparato circulatorio.....	1.583	15,53	8,94	8,13	1.286	12,62	8,99	7,85	297	2,91	8,74	9,21
VIII Enfermedades del aparato respiratorio	317	3,11	9,04	8,84	255	2,50	9,43	9,56	62	0,61	7,75	5,56
IX Enfermedades del aparato digestivo.....	583	5,72	15,74	12,60	437	4,29	16,81	14,15	146	1,43	13,23	7,19
X Enfermedades del aparato genitourinario.....	112	1,10	8,00	5,59	78	0,77	7,80	5,60	34	0,33	8,50	5,52
XI Complicaciones del embarazo, del parto y del puerperio.....	-	-	-	-	-	-	-	-	-	-	-	-
XII Enfermedades de la piel y del tejido celular subcutáneo.....	7	0,06	6,50	-	-	-	-	-	7	0,06	6,50	-
XIII Enfermedades del sistema osteomuscular y del tejido conjuntivo.....	29	0,28	28,50	-	29	0,28	28,50	-	-	-	-	-
XIV Anomalías congénitas	150	1,47	49,83	20,76	84	0,82	42,00	21,50	66	0,64	65,50	-
XV Ciertas afecciones originadas en el período perinatal	-	-	-	-	-	-	-	-	-	-	-	-

XVI	Signos, síntomas y estados morbosos mal definidos	59	0,57	19,50	16,06	41	0,40	40,50	-	18	0,18	9,00	7,50
XVII	Traumatismos y envenenamientos.....	2.660	26,10	29,23	16,51	2.146	21,06	30,22	15,37	514	5,04	25,70	19,63

II.2.8. AÑOS POTENCIALES DE VIDA PERDIDOS POR CAUSAS DE LA LISTA REDUCIDA Y SEXO.

CAUSA	TOTAL				HOMBRES				MUJERES			
	APVP	%	Media	DE	APVP	%	Media	DE	APVP	%	Media	DE
TOTAL.....	10.189	100,00	14,90	14,26	7.213	70,79	14,63	13,82	2.977	29,21	15,58	15,33
01 Fiebres tifoidea y paratifoidea.....	-	-	-	-	-	-	-	-	-	-	-	-
02 Otras infecciones por salmonella y otras intoxicaciones alimentarias	8	0,07	7,50	-	8	0,07	7,50	-	-	-	-	-
03 Enfermedades infecciosas intestinales	-	-	-	-	-	-	-	-	-	-	-	-
04 Tuberculosis respiratoria	1	-	0,50	-	1	-	0,50	-	-	-	-	-
05 Otras tuberculosis.....	-	-	-	-	-	-	-	-	-	-	-	-
06 Otras enfermedades infecciosas bacterianas	17	0,17	4,25	2,38	17	0,17	4,25	2,38	-	-	-	-
07 Hepatitis viral.....	30	0,29	7,50	4,24	6	0,05	5,50	-	25	0,24	8,17	4,71
08 Tétanos	-	-	-	-	-	-	-	-	-	-	-	-
09 Resto enfermedades infecciosas víricas.....	7	0,06	6,50	-	-	-	-	-	7	0,06	6,50	-
10 Enfermedades parasitarias y resto de infecciones.....	-	-	-	-	-	-	-	-	-	-	-	-
11 Tumor maligno de cavidad bucal y faringe.....	133	1,30	14,72	8,40	132	1,30	16,50	7,14	1	-	0,50	-
12 Tumor maligno del esófago	71	0,69	10,07	7,15	71	0,69	10,07	7,15	-	-	-	-
13 Tumor maligno del estómago.....	99	0,97	7,07	7,51	95	0,93	7,92	7,77	4	0,04	2,00	1,50
14 Tumor maligno del intestino delgado	-	-	-	-	-	-	-	-	-	-	-	-
15 Tumor maligno del intestino grueso.	74	0,72	6,68	7,13	29	0,28	5,70	3,97	45	0,44	7,50	8,87
16 Tumor maligno del recto	79	0,77	15,70	9,50	15	0,14	14,50	-	64	0,63	16,00	10,59
17 Tumor maligno del hígado.....	108	1,06	9,00	6,46	89	0,87	9,83	6,78	20	0,19	6,50	4,55
18 Tumor maligno de la vesícula biliar..	19	0,19	4,75	3,96	-	-	-	-	19	0,19	4,75	3,96
19 Tumor maligno del páncreas	36	0,35	9,00	3,35	36	0,35	9,00	3,35	-	-	-	-
20 Tumor maligno de la laringe.....	51	0,50	8,50	5,97	51	0,50	8,50	5,97	-	-	-	-
21 Tumor maligno de la tráquea, de los bronquios y del pulmón	614	6,03	10,23	9,03	562	5,51	9,85	8,54	53	0,52	17,50	13,74
22 Tumor maligno de los huesos.....	49	0,48	24,50	13,00	49	0,48	24,50	13,00	-	-	-	-
23 Tumor maligno de la piel	3	0,02	2,50	-	3	0,02	2,50	-	-	-	-	-
24 Tumor maligno de la mama femenina.....	266	2,61	16,63	7,14	-	-	-	-	266	2,61	16,63	7,14
25 Tumor maligno del cuello uterino	115	1,13	28,75	14,87	-	-	-	-	115	1,13	28,75	14,87
26 Otros tumores malignos del útero ...	75	0,73	14,90	10,48	-	-	-	-	75	0,73	14,90	10,48
27 Tumor maligno de la próstata	14	0,14	3,50	2,55	14	0,14	3,50	2,55	-	-	-	-
28 Tumor maligno de otras localizaciones.....	514	5,04	12,85	11,54	257	2,52	11,15	9,76	258	2,53	15,15	13,24

29 Tumor maligno de localización no especificada.....	206	2,02	12,88	12,96	128	1,26	12,80	14,92	78	0,77	13,00	8,77
30 Leucemia	167	1,64	20,88	21,00	53	0,52	17,50	16,39	115	1,12	22,90	23,10
31 Enfermedad de Hodgkin.....	-	-	-	-	-	-	-	-	-	-	-	-

II.2.8. AÑOS POTENCIALES DE VIDA PERDIDOS POR CAUSAS DE LA LISTA REDUCIDA Y SEXO (Continuación).

CAUSA	TOTAL				HOMBRES				MUJERES			
	APVP	%	Media	DE	APVP	%	Media	DE	APVP	%	Media	DE
32 Otros tumores del tejido linfático y órganos hematopoyéticos.....	24	0,24	4,00	3,40	9	0,08	2,83	1,89	16	0,15	5,17	4,11
33 Tumores benignos.....	60	0,59	30,00	14,50	60	0,59	30,00	14,50	-	-	-	-
34 Carcinoma in situ.....	-	-	-	-	-	-	-	-	-	-	-	-
35 Tumores de evolución incierta y de naturaleza no especificada.....	83	0,81	13,83	16,04	17	0,16	5,50	0,82	67	0,65	22,17	19,36
36 Diabetes	68	0,67	5,67	3,76	43	0,42	7,17	4,07	25	0,25	4,17	2,69
37 Otras enfermedades endocrinas e inmunitarias	65	0,64	16,25	11,52	57	0,55	18,83	12,26	9	0,08	8,50	-
38 Síndrome de inmunodeficiencia adquirida (SIDA).....	1.277	12,53	35,47	9,07	837	8,21	33,46	7,47	441	4,32	40,05	10,59
39 Serología o cultivo ⊕ para el VIH.....	41	0,40	40,50	-	41	0,40	40,50	-	-	-	-	-
40 Anemias	66	0,64	65,50	-	66	0,64	65,50	-	-	-	-	-
41 Otras enfermedades de la sangre y de los órganos hematopoyéticos .	9	0,08	8,50	-	9	0,08	8,50	-	-	-	-	-
42 Psicosis alcohólica.....	-	-	-	-	-	-	-	-	-	-	-	-
43 Otros trastornos mentales	17	0,16	16,50	-	17	0,16	16,50	-	-	-	-	-
44 Enfermedades del sistema nervioso y de los órganos de los sentidos.....	274	2,69	19,57	17,71	137	1,34	17,13	14,75	137	1,34	22,83	20,57
45 Enfermedades reumáticas crónicas del corazón	74	0,72	10,50	9,35	13	0,12	4,17	0,94	61	0,60	15,25	9,98
46 Enfermedades hipertensivas	57	0,56	7,13	5,96	50	0,49	9,90	5,78	8	0,07	2,50	2,16
47 Enfermedades isquémicas del corazón.....	641	6,29	8,43	7,14	588	5,77	8,65	7,27	53	0,52	6,63	5,60
48 Otras enfermedades del corazón y de la circulación pulmonar.....	385	3,77	10,99	10,30	258	2,53	9,92	9,70	127	1,24	14,06	11,31
49 Enfermedades del corazón mal definidas.....	86	0,84	8,60	7,61	85	0,83	9,39	7,62	2	0,01	1,50	-
50 Enfermedades cerebrovasculares .	288	2,82	9,27	8,40	246	2,41	10,25	8,60	42	0,41	5,93	6,69
51 Arteriosclerosis.....	4	0,04	2,00	0,50	3	0,02	2,50	-	2	0,01	1,50	-
52 Enfermedades vasos sanguíneos ..	49	0,48	6,13	3,12	45	0,44	6,36	3,27	5	0,04	4,50	-
53 Infecciones respiratorias agudas incluida influenza.....	-	-	-	-	-	-	-	-	-	-	-	-
54 Neumonía.....	74	0,72	10,50	9,20	68	0,67	11,33	9,69	6	0,05	5,50	-
55 Bronquitis, enfisema, asma	112	1,10	6,22	5,17	92	0,90	6,57	5,38	20	0,20	5,00	4,15
56 Otras enfermedades del aparato respiratorio.....	131	1,29	13,10	11,57	95	0,93	13,50	13,36	37	0,36	12,17	5,31
57 Gastritis, duodenitis, úlcus péptico.	-	-	-	-	-	-	-	-	-	-	-	-

58	Cirrosis y otras enfermedades crónicas del hígado	371	3,64	14,82	10,87	262	2,57	14,56	11,96	109	1,06	15,50	7,33
59	Resto de enfermedades del aparato digestivo.....	212	2,08	17,67	15,42	175	1,72	21,88	17,09	37	0,36	9,25	4,82

11.2.8. AÑOS POTENCIALES DE VIDA PERDIDOS POR CAUSAS DE LA LISTA REDUCIDA Y SEXO (Continuación).

CAUSA	TOTAL				HOMBRES				MUJERES			
	APVP	%	Media	DE	APVP	%	Media	DE	APVP	%	Media	DE
60 Nefritis, síndrome nefrótico, nefrosis	87	0,85	7,86	5,76	55	0,54	6,88	5,72	32	0,31	10,50	4,97
61 Resto de las enfermedades del aparato urinario.....	3	0,02	2,50	-	-	-	-	-	3	0,02	2,50	-
62 Enfermedades de los órganos genitales masculinos	23	0,23	11,50	3,00	23	0,23	11,50	3,00	-	-	-	-
63 Enfermedades de los órganos genitales femeninos	-	-	-	-	-	-	-	-	-	-	-	-
64 Complicaciones del embarazo, parto y puerperio.....	-	-	-	-	-	-	-	-	-	-	-	-
65 Enfermedades de piel y tejido celular subcutáneo.....	7	0,06	6,50	-	-	-	-	-	7	0,06	6,50	-
66 Enfermedades del sistema osteomuscular y tejido conjuntivo...	29	0,28	28,50	-	29	0,28	28,50	-	-	-	-	-
67 Anomalías congénitas	150	1,47	49,83	20,76	84	0,82	42,00	21,50	66	0,64	65,50	-
68 Causas perinatales	-	-	-	-	-	-	-	-	-	-	-	-
69 Síntomas y estados morbosos mal definidos.....	18	0,18	9,00	7,50	-	-	-	-	18	0,18	9,00	7,50
70 Accidentes de vehículo a motor.....	1.104	10,84	27,60	18,11	769	7,55	25,63	16,15	335	3,29	33,50	21,99
71 Caídas accidentales	1	-	0,50	-	-	-	-	-	1	-	0,50	-
72 Ahogamiento	255	2,50	42,50	10,08	255	2,50	42,50	10,08	-	-	-	-
73 Accidentes de tipo industrial.....	94	0,92	31,17	15,58	84	0,82	42,00	3,50	10	0,09	9,50	-
74 Suicidio y autolesiones.....	535	5,25	25,45	15,44	445	4,37	27,81	15,65	90	0,88	17,90	11,98
75 Resto de causas externas.....	381	3,73	29,27	11,62	301	2,95	30,10	11,77	80	0,78	26,50	10,68
76 Dependencia a las drogas. Abuso de las drogas. Envenenamiento accidental por opiáceos, cocaína ...	292	2,86	41,64	5,19	292	2,86	41,64	5,19	-	-	-	-

II.2.9. RAZÓN DE MORTALIDAD ESTÁNDAR E INTERVALO DE CONFIANZA AL 95% SEGÚN GRANDES GRUPOS DE CAUSAS Y SEXO.

GRANDES GRUPOS	TOTAL			HOMBRES			MUJERES		
	RME	Interv. confian.		RME	Interv. confian.		RME	Interv. confian.	
		L inf.	L sup.		L inf.	L sup.		L inf.	L sup.
TOTAL.....	106,60	102,13	111,23	111,70	105,40	118,28	100,96	94,66	107,57
I Enfermedades infecciosas y parasitarias.....	110,47	70,76	164,38	124,33	66,14	212,63	97,35	48,53	174,20
II Tumores.....	112,53	103,23	122,44	115,28	103,40	128,15	108,51	93,85	124,82
III Enfermedades de las glándulas endocrinas, de la nutrición, del metabolismo y trastornos de la inmunidad	124,21	102,27	149,46	136,06	102,49	177,11	113,93	86,29	147,62
IV Enfermedades de la sangre y de los órganos hematopoyéticos	135,79	77,56	220,52	92,90	29,94	216,81	170,91	85,20	305,82
V Trastornos mentales.....	84,98	62,65	112,68	94,21	55,81	148,91	80,00	53,96	114,21
VI Enfermedades del sistema nervioso y de los órganos de los sentidos	123,03	88,66	166,30	132,02	80,60	203,90	115,94	72,63	175,54
VII Enfermedades del aparato circulatorio.....	105,69	98,55	113,22	115,23	104,14	127,19	97,93	88,78	107,77
VIII Enfermedades del aparato respiratorio.....	97,00	83,70	111,82	97,22	80,54	116,34	97,55	76,19	123,05
IX Enfermedades del aparato digestivo.....	102,05	83,47	123,55	97,10	73,91	125,25	109,24	79,97	145,71
X Enfermedades del aparato genitourinario.....	112,71	86,21	144,78	106,62	70,24	155,13	118,17	81,82	165,14
XI Complicaciones del embarazo, del parto y del puerperio.....	-	-	-	-	-	-	-	-	-
XII Enfermedades de la piel y del tejido celular subcutáneo.....	124,81	45,58	271,68	73,95	0,97	411,46	144,38	46,53	336,94
XIII Enfermedades del sistema osteomuscular y del tejido conjuntivo.....	99,37	58,86	157,06	170,03	81,40	312,71	65,38	28,15	128,83
XIV Anomalías congénitas	109,72	58,36	187,64	98,79	39,58	203,56	126,33	46,13	274,97
XV Ciertas afecciones originadas en el período perinatal	115,86	59,80	202,41	102,39	37,39	222,87	133,50	48,75	290,59

XVI	Signos, síntomas y estados morbosos mal definidos	62,23	39,43	93,37	73,99	36,89	132,40	54,32	28,04	94,90
XVII	Traumatismos y envenenamientos	107,37	88,16	129,53	110,96	88,87	136,87	93,53	58,59	141,61

II.2.10. RAZÓN DE MORTALIDAD ESTÁNDAR E INTERVALO DE CONFIANZA AL 95% SEGÚN CAUSAS DE LA LISTA REDUCIDA Y SEXO.

CAUSA	TOTAL			HOMBRES			MUJERES		
	RME	Interv. confian.		RME	Interv. confian.		RME	Interv. confian.	
		L inf.	L sup.		L inf.	L sup.		L inf.	L sup.
TOTAL.....	106,60	102,13	111,23	111,70	105,40	118,28	100,96	94,66	107,57
01 Fiebres tifoidea y paratifoidea.....	-	-	-	-	-	-	-	-	-
02 Otras infecciones por salmonella y otras intoxicaciones alimentarias.....	401,20	5,24	2.232,20	396,85	5,19	2.208,03	-	-	-
03 Enfermedades infecciosas intestinales.....	87,20	1,14	485,16	-	-	-	145,37	1,90	808,80
04 Tuberculosis respiratoria.....	91,81	18,45	268,24	47,49	0,62	264,21	172,63	19,39	623,29
05 Otras tuberculosis.....	-	-	-	-	-	-	-	-	-
06 Otras enfermedades infecciosas bacterianas.....	108,33	57,62	185,25	189,10	86,29	359,00	55,03	14,81	140,90
07 Hepatitis viral.....	138,15	44,52	322,41	92,75	10,42	334,87	206,25	41,45	602,64
08 Tétanos.....	-	-	-	-	-	-	-	-	-
09 Resto enfermedades infecciosas víricas.....	102,18	1,34	568,50	-	-	-	202,25	2,64	1.125,29
10 Enfermedades parasitarias y resto de infecciones.....	-	-	-	-	-	-	-	-	-
11 Tumor maligno de cavidad bucal y faringe.....	104,53	53,95	182,61	95,74	43,69	181,75	143,41	28,82	419,03
12 Tumor maligno del esófago.....	116,43	55,74	214,14	126,94	60,77	233,47	-	-	-
13 Tumor maligno del estómago.....	115,66	78,02	165,12	118,35	71,22	184,83	111,57	55,62	199,65
14 Tumor maligno del intestino delgado.....	-	-	-	-	-	-	-	-	-
15 Tumor maligno del intestino grueso.....	99,15	70,82	135,02	89,12	54,41	137,64	112,43	68,64	173,64
16 Tumor maligno del recto.....	106,82	65,22	164,98	93,88	44,94	172,66	124,87	59,78	229,65
17 Tumor maligno del hígado.....	139,52	91,11	204,43	154,28	94,20	238,28	106,23	38,79	231,22
18 Tumor maligno de la vesícula biliar.....	195,39	109,28	322,29	144,26	28,99	421,49	213,98	110,44	373,80
19 Tumor maligno del páncreas.....	74,63	41,74	123,10	95,27	45,61	175,22	52,24	16,83	121,91
20 Tumor maligno de la laringe.....	104,67	45,07	206,26	104,62	45,05	206,15	-	-	-
21 Tumor maligno de la tráquea, de los bronquios y del pulmón.....	128,36	106,42	153,49	130,65	107,57	157,20	105,97	45,63	208,82
22 Tumor maligno de los huesos.....	179,37	36,05	524,08	279,20	31,36	1.008,04	105,10	1,37	584,74
23 Tumor maligno de la piel.....	98,69	45,03	187,36	129,89	52,04	267,64	53,53	6,01	193,27
24 Tumor maligno de la mama de la mujer.....	68,41	43,35	102,65	-	-	-	68,38	43,33	102,60
25 Tumor maligno del cuello uterino.....	130,39	47,61	283,81	-	-	-	131,37	47,97	285,95
26 Otros tumores maligno del útero.....	102,99	46,99	195,51	-	-	-	102,76	46,89	195,09
27 Tumor maligno de la próstata.....	100,17	67,07	143,86	101,13	67,71	145,24	-	-	-
28 Tumor maligno de otras localizaciones.....	114,31	89,91	143,29	107,74	77,96	145,12	125,37	85,74	177,00

29 Tumor maligno de localización no especificada.....	161,16	115,64	218,63	127,67	74,33	204,43	197,38	126,43	293,70
30 Leucemia.....	124,35	72,39	199,10	117,70	47,15	242,53	129,00	61,76	237,25
31 Enfermedad de Hodgkin.....	-	-	-	-	-	-	-	-	-

II.2.10. RAZÓN DE MORTALIDAD ESTÁNDAR E INTERVALO DE CONFIANZA AL 95% SEGÚN CAUSAS DE LA LISTA REDUCIDA Y SEXO (Continuación).

CAUSA	TOTAL			HOMBRES			MUJERES		
	RME	Interv. confian.		RME	Interv. confian.		RME	Interv. confian.	
		L inf.	L sup.		L inf.	L sup.		L inf.	L sup.
32 Otros tumores del tejido linfático y órganos hematopoyéticos	105,77	62,65	167,17	127,64	61,11	234,76	87,13	37,52	171,70
33 Tumores benignos	133,15	42,91	310,73	127,90	25,71	373,70	142,49	16,00	514,46
34 Carcinoma in situ	-	-	-	-	-	-	-	-	-
35 Tumores de evolución incierta y de naturaleza no especificada	58,34	25,12	114,96	51,00	13,72	130,58	67,71	18,21	173,34
36 Diabetes.....	110,62	84,61	142,10	138,96	89,01	206,77	97,45	68,60	134,33
37 Otras enfermedades endocrinas e inmunitarias.....	153,16	85,66	252,63	169,93	62,05	369,87	143,34	65,41	272,12
38 Síndrome de inmunodeficiencia adquirida (SIDA).....	142,69	99,92	197,55	127,41	82,43	188,10	190,24	94,84	340,42
39 Serología o cultivo ⊕ para el VIH.....	207,77	2,72	1.155,99	405,42	5,30	2.255,70	-	-	-
40 Anemias.....	140,13	67,09	257,73	42,43	0,55	236,08	186,67	85,18	354,38
41 Otras enfermedades de la sangre y de los órganos hematopoyéticos	129,12	47,15	281,04	132,23	35,57	338,53	123,85	13,91	447,16
42 Psicosis alcohólica.....	-	-	-	-	-	-	-	-	-
43 Otros trastornos mentales.....	84,98	62,65	112,68	94,21	55,81	148,91	80,00	53,96	114,21
44 Enfermedades del sistema nervioso y de los órganos de los sentidos	123,03	88,66	166,30	132,02	80,60	203,90	115,94	72,63	175,54
45 Enfermedades reumáticas crónicas del corazón.....	98,92	52,62	169,16	90,56	18,20	264,59	101,55	48,62	186,76
46 Enfermedades hipertensivas.....	144,64	103,79	196,23	166,64	93,20	274,86	133,93	87,46	196,25
47 Enfermedades isquémicas del corazón.....	112,82	99,35	127,62	131,88	112,29	153,90	89,93	72,50	110,30
48 Otras enfermedades del corazón y de la circulación pulmonar.....	116,94	101,79	133,70	111,70	88,29	139,41	119,88	100,58	141,81
49 Enfermedades del corazón mal definidas	104,00	64,35	158,98	157,35	85,95	264,02	61,82	24,77	127,38
50 Enfermedades cerebrovasculares	91,18	79,85	103,68	96,77	78,99	117,37	87,17	72,83	103,50
51 Arteriosclerosis	78,10	46,26	123,44	64,63	23,60	140,68	87,10	44,95	152,15
52 Enfermedades vasos sanguíneos.....	92,14	56,26	142,31	107,08	58,49	179,68	69,66	25,44	151,63
53 Infecciones respiratorias agudas incluida influenza.....	97,75	26,30	250,27	-	-	-	145,37	39,11	372,17
54 Neumonía	83,76	52,47	126,82	98,43	56,22	159,85	60,48	22,08	131,64
55 Bronquitis, enfisema, asma	95,53	77,72	116,19	96,43	75,72	121,07	95,22	62,19	139,53
56 Otras enfermedades del aparato respiratorio.....	105,20	81,01	134,34	103,36	69,20	148,44	106,70	74,31	148,40
57 Gastritis, duodenitis, úlcus péptico.....	60,11	16,17	153,89	78,51	15,78	229,39	35,92	0,47	199,85

58	Cirrosis y otras enfermedades crónicas del hígado.....	117,76	87,40	155,25	115,67	81,43	159,44	124,22	66,07	212,43
59	Resto de enfermedades del aparato digestivo.....	94,85	70,61	124,71	76,14	45,82	118,91	110,88	75,83	156,53

II.2.10. RAZÓN DE MORTALIDAD ESTÁNDAR E INTERVALO DE CONFIANZA AL 95% SEGÚN CAUSAS DE LA LISTA REDUCIDA Y SEXO (Continuación).

CAUSA	TOTAL			HOMBRES			MUJERES		
	RME	Interv. confian.		RME	Interv. confian.		RME	Interv. confian.	
		L inf.	L sup.		L inf.	L sup.		L inf.	L sup.
60 Nefritis, síndrome nefrótico, nefrosis	115,47	84,22	154,51	113,89	68,54	177,86	116,50	76,08	170,71
61 Resto de las enfermedades del aparato urinario.....	103,61	55,12	177,19	82,55	26,60	192,65	123,94	53,37	244,23
62 Enfermedades de los órganos genitales masculinos	115,24	23,16	336,71	116,06	23,33	339,12	-	-	-
63 Enfermedades de los órganos genitales femeninos	-	-	-	-	-	-	-	-	-
64 Complicaciones del embarazo, parto y puerperio	-	-	-	-	-	-	-	-	-
65 Enfermedades de piel y tejido celular subcutáneo.....	124,81	45,58	271,68	73,95	0,97	411,46	144,38	46,53	336,94
66 Enfermedades del sistema osteomuscular y tejido conjuntivo.....	99,37	58,86	157,06	170,03	81,40	312,71	65,38	28,15	128,83
67 Anomalías congénitas	109,72	58,36	187,64	98,79	39,58	203,56	126,33	46,13	274,97
68 Causas perinatales.....	115,86	59,80	202,41	102,39	37,39	222,87	133,50	48,75	290,59
69 Síntomas y estados morbosos mal definidos	60,30	37,78	91,31	68,40	32,75	125,80	54,92	28,34	95,93
70 Accidentes de vehículo a motor.....	110,32	79,50	149,13	99,19	67,83	140,03	166,71	79,81	306,61
71 Caídas accidentales	41,40	15,12	90,12	55,89	18,01	130,44	17,97	0,23	99,97
72 Ahogamiento.....	222,65	89,20	458,76	220,88	88,49	455,13	-	-	-
73 Accidentes de tipo industrial	136,67	27,47	399,33	101,23	11,37	365,47	405,29	5,30	2.255,00
74 Suicidio y autolesiones	111,25	71,98	164,24	122,69	74,91	189,49	80,23	25,86	187,23
75 Resto de causas externas	108,64	65,38	169,66	116,34	63,55	195,22	91,25	29,41	212,95
76 Dependencia a las drogas. Abuso de las drogas. Envenenamiento accidental por opiáceos, cocaína	191,67	76,79	394,94	188,12	75,37	387,62	-	-	-

II.3.1. MORTALIDAD ESPECÍFICA POR EDAD Y SEXO. TASAS POR 100.000 HABITANTES.

GRUPOS DE EDAD	TOTAL	Hombres	Mujeres
TOTAL.....	876,60	948,78	805,73
Menos de 1 año.....	827,69	1.049,48	604,23
De 1 a 4 años	17,73	-	36,52
De 5 a 9 años	39,48	25,23	55,02
De 10 a 14 años	44,54	43,56	45,56
De 15 a 19 años	62,86	70,39	55,02
De 20 a 24 años	54,50	71,28	37,06
De 25 a 29 años	85,69	148,86	19,50
De 30 a 34 años	101,91	120,77	82,56
De 35 a 39 años	149,48	184,67	114,57
De 40 a 44 años	120,24	212,48	26,88
De 45 a 49 años	229,82	265,11	193,10
De 50 a 54 años	501,25	732,02	277,61
De 55 a 59 años	618,73	840,34	399,33
De 60 a 64 años	889,36	1.487,45	322,86
De 65 a 69 años	1.432,21	2.225,31	762,91
De 70 a 74 años	2.633,01	3.935,19	1.475,63
De 75 y más años.....	9.150,87	10.010,73	8.614,15

II.3.2. DEFUNCIONES POR EDAD Y GRANDES GRUPOS DE CAUSAS. TOTAL.

GRANDES GRUPOS	TOTAL	Menos de 1 año	De 1 a 4 años	De 5 a 9 años	De 10 a 14 años	De 15 a 19 años	De 20 a 24 años	De 25 a 29 años	De 30 a 34 años	De 35 a 39 años
TOTAL.....	1.119	11	1	3	4	7	6	9	10	13
I Enfermedades infecciosas y parasitarias	10	1	-	1	-	-	-	-	1	-
II Tumores	247	-	1	1	1	-	2	-	1	3
III Enfermedades de las glándulas endocrinas, de la nutrición, del metabolismo y trastornos de la inmunidad.....	47	-	-	-	1	-	-	2	-	4
IV Enfermedades de la sangre y de los órganos hematopoyéticos.....	10	-	-	-	-	-	-	1	-	-
V Trastornos mentales	20	-	-	-	-	-	-	-	-	-
VI Enfermedades del sistema nervioso y de los órganos de los sentidos	18	1	-	1	1	-	-	-	-	-
VII Enfermedades del aparato circulatorio	457	-	-	-	-	-	-	1	1	3
VIII Enfermedades del aparato respiratorio.....	123	-	-	-	-	-	-	-	2	2
IX Enfermedades del aparato digestivo.....	53	-	-	-	-	-	-	-	1	-
X Enfermedades del aparato genitourinario	36	-	-	-	-	-	-	-	-	-
XI Complicaciones del embarazo, del parto y del puerperio.....	-	-	-	-	-	-	-	-	-	-
XII Enfermedades de la piel y del tejido celular subcutáneo.....	3	-	-	-	-	-	-	-	-	-
XIII Enfermedades del sistema osteomuscular y del tejido conjuntivo.....	5	-	-	-	-	-	-	-	-	-
XIV Anomalías congénitas.....	3	3	-	-	-	-	-	-	-	-
XV Ciertas afecciones originadas en el período perinatal.....	5	5	-	-	-	-	-	-	-	-

XVI	Signos, síntomas y estados morbosos mal definidos.....	26	1	-	-	-	-	-	-	-	-
XVII	Traumatismos y envenenamientos	56	-	-	-	1	7	4	5	4	1

II.3.2. DEFUNCIONES POR EDAD Y GRANDES GRUPOS DE CAUSAS. TOTAL.

GRANDES GRUPOS	De 40 a 44 años	De 45 a 49 años	De 50 a 54 años	De 55 a 59 años	De 60 a 64 años	De 65 a 69 años	De 70 a 74 años	De 75 y más años	NO CONSTA
TOTAL.....	9	17	32	37	59	90	145	666	-
I Enfermedades infecciosas y parasitarias	-	-	-	-	1	3	1	2	-
II Tumores	2	7	12	13	24	32	54	94	-
III Enfermedades de las glándulas endocrinas, de la nutrición, del metabolismo y trastornos de la inmunidad.....	1	-	1	-	-	3	3	32	-
IV Enfermedades de la sangre y de los órganos hematopoyéticos.....	-	-	2	-	-	-	2	5	-
V Trastornos mentales	-	-	-	-	1	-	1	18	-
VI Enfermedades del sistema nervioso y de los órganos de los sentidos.....	-	-	-	-	2	1	3	9	-
VII Enfermedades del aparato circulatorio	-	1	8	11	16	29	56	331	-
VIII Enfermedades del aparato respiratorio.....	1	-	1	4	4	11	15	83	-
IX Enfermedades del aparato digestivo.....	2	6	2	3	4	7	4	24	-
X Enfermedades del aparato genitourinario	-	-	2	2	2	1	3	26	-
XI Complicaciones del embarazo, del parto y del puerperio.....	-	-	-	-	-	-	-	-	-
XII Enfermedades de la piel y del tejido celular subcutáneo.....	-	-	-	-	-	-	-	3	-
XIII Enfermedades del sistema osteomuscular y del tejido conjuntivo.....	-	-	-	-	1	-	-	4	-
XIV Anomalías congénitas.....	-	-	-	-	-	-	-	-	-
XV Ciertas afecciones originadas en el período perinatal.....	-	-	-	-	-	-	-	-	-

XVI	Signos, síntomas y estados morbosos mal definidos.....	-	-	-	-	1	-	-	24	-
XVII	Traumatismos y envenenamientos	3	3	4	4	3	3	3	11	-

II.3.2. DEFUNCIONES POR EDAD Y GRANDES GRUPOS DE CAUSAS. HOMBRES.

GRANDES GRUPOS	TOTAL	Menos de 1 año	De 1 a 4 años	De 5 a 9 años	De 10 a 14 años	De 15 a 19 años	De 20 a 24 años	De 25 a 29 años	De 30 a 34 años	De 35 a 39 años
TOTAL.....	600	7	-	1	2	4	4	8	6	8
I Enfermedades infecciosas y parasitarias	6	1	-	1	-	-	-	-	-	-
II Tumores	165	-	-	-	-	-	1	-	1	1
III Enfermedades de las glándulas endocrinas, de la nutrición, del metabolismo y trastornos de la inmunidad.....	23	-	-	-	1	-	-	2	-	4
IV Enfermedades de la sangre y de los órganos hematopoyéticos.....	6	-	-	-	-	-	-	1	-	-
V Trastornos mentales	5	-	-	-	-	-	-	-	-	-
VI Enfermedades del sistema nervioso y de los órganos de los sentidos	7	1	-	-	1	-	-	-	-	-
VII Enfermedades del aparato circulatorio	206	-	-	-	-	-	-	-	-	3
VIII Enfermedades del aparato respiratorio.....	76	-	-	-	-	-	-	-	1	-
IX Enfermedades del aparato digestivo.....	38	-	-	-	-	-	-	-	-	-
X Enfermedades del aparato genitourinario	16	-	-	-	-	-	-	-	-	-
XI Complicaciones del embarazo, del parto y del puerperio.....	-	-	-	-	-	-	-	-	-	-
XII Enfermedades de la piel y del tejido celular subcutáneo.....	-	-	-	-	-	-	-	-	-	-
XIII Enfermedades del sistema osteomuscular y del tejido conjuntivo.....	2	-	-	-	-	-	-	-	-	-
XIV Anomalías congénitas.....	3	3	-	-	-	-	-	-	-	-
XV Ciertas afecciones originadas en el período perinatal.....	2	2	-	-	-	-	-	-	-	-

XVI	Signos, síntomas y estados morbosos mal definidos.....	6	-	-	-	-	-	-	-	-	-
XVII	Traumatismos y envenenamientos	39	-	-	-	-	4	3	5	4	-

II.3.2. DEFUNCIONES POR EDAD Y GRANDES GRUPOS DE CAUSAS. HOMBRES.

GRANDES GRUPOS	De 40 a 44 años	De 45 a 49 años	De 50 a 54 años	De 55 a 59 años	De 60 a 64 años	De 65 a 69 años	De 70 a 74 años	De 75 y más años	NO CONSTA
TOTAL.....	8	10	23	25	48	64	102	280	-
I Enfermedades infecciosas y parasitarias	-	-	-	-	1	2	1	-	-
II Tumores	1	3	10	8	18	24	45	53	-
III Enfermedades de las glándulas endocrinas, de la nutrición, del metabolismo y trastornos de la inmunidad.....	1	-	1	-	-	3	-	11	-
IV Enfermedades de la sangre y de los órganos hematopoyéticos.....	-	-	2	-	-	-	2	1	-
V Trastornos mentales	-	-	-	-	1	-	1	3	-
VI Enfermedades del sistema nervioso y de los órganos de los sentidos.....	-	-	-	-	1	-	2	2	-
VII Enfermedades del aparato circulatorio	-	-	4	6	15	19	33	126	-
VIII Enfermedades del aparato respiratorio.....	1	-	1	4	3	10	13	43	-
IX Enfermedades del aparato digestivo.....	2	6	2	3	4	5	2	14	-
X Enfermedades del aparato genitourinario	-	-	-	1	1	-	1	13	-
XI Complicaciones del embarazo, del parto y del puerperio.....	-	-	-	-	-	-	-	-	-
XII Enfermedades de la piel y del tejido celular subcutáneo.....	-	-	-	-	-	-	-	-	-
XIII Enfermedades del sistema osteomuscular y del tejido conjuntivo.....	-	-	-	-	-	-	-	2	-
XIV Anomalías congénitas.....	-	-	-	-	-	-	-	-	-
XV Ciertas afecciones originadas en el período perinatal.....	-	-	-	-	-	-	-	-	-

XVI	Signos, síntomas y estados morbosos mal definidos.....	-	-	-	-	1	-	-	5	-
XVII	Traumatismos y envenenamientos	3	1	3	3	3	1	2	7	-

II.3.2. DEFUNCIONES POR EDAD Y GRANDES GRUPOS DE CAUSAS. MUJERES.

GRANDES GRUPOS	TOTAL	Menos de 1 año	De 1 a 4 años	De 5 a 9 años	De 10 a 14 años	De 15 a 19 años	De 20 a 24 años	De 25 a 29 años	De 30 a 34 años	De 35 a 39 años
TOTAL.....	519	4	1	2	2	3	2	1	4	5
I Enfermedades infecciosas y parasitarias	4	-	-	-	-	-	-	-	1	-
II Tumores	82	-	1	1	1	-	1	-	-	2
III Enfermedades de las glándulas endocrinas, de la nutrición, del metabolismo y trastornos de la inmunidad.....	24	-	-	-	-	-	-	-	-	-
IV Enfermedades de la sangre y de los órganos hematopoyéticos.....	4	-	-	-	-	-	-	-	-	-
V Trastornos mentales	15	-	-	-	-	-	-	-	-	-
VI Enfermedades del sistema nervioso y de los órganos de los sentidos	11	-	-	1	-	-	-	-	-	-
VII Enfermedades del aparato circulatorio	251	-	-	-	-	-	-	1	1	-
VIII Enfermedades del aparato respiratorio.....	47	-	-	-	-	-	-	-	1	2
IX Enfermedades del aparato digestivo.....	15	-	-	-	-	-	-	-	1	-
X Enfermedades del aparato genitourinario	20	-	-	-	-	-	-	-	-	-
XI Complicaciones del embarazo, del parto y del puerperio.....	-	-	-	-	-	-	-	-	-	-
XII Enfermedades de la piel y del tejido celular subcutáneo.....	3	-	-	-	-	-	-	-	-	-
XIII Enfermedades del sistema osteomuscular y del tejido conjuntivo.....	3	-	-	-	-	-	-	-	-	-
XIV Anomalías congénitas.....	-	-	-	-	-	-	-	-	-	-
XV Ciertas afecciones originadas en el período perinatal.....	3	3	-	-	-	-	-	-	-	-

XVI	Signos, síntomas y estados morbosos mal definidos.....	20	1	-	-	-	-	-	-	-	-
XVII	Traumatismos y envenenamientos	17	-	-	-	1	3	1	-	-	1

II.3.2. DEFUNCIONES POR EDAD Y GRANDES GRUPOS DE CAUSAS. MUJERES.

GRANDES GRUPOS	De 40 a 44 años	De 45 a 49 años	De 50 a 54 años	De 55 a 59 años	De 60 a 64 años	De 65 a 69 años	De 70 a 74 años	De 75 y más años	NO CONSTA
TOTAL.....	1	7	9	12	11	26	43	386	-
I Enfermedades infecciosas y parasitarias	-	-	-	-	-	1	-	2	-
II Tumores	1	4	2	5	6	8	9	41	-
III Enfermedades de las glándulas endocrinas, de la nutrición, del metabolismo y trastornos de la inmunidad.....	-	-	-	-	-	-	3	21	-
IV Enfermedades de la sangre y de los órganos hematopoyéticos.....	-	-	-	-	-	-	-	4	-
V Trastornos mentales	-	-	-	-	-	-	-	15	-
VI Enfermedades del sistema nervioso y de los órganos de los sentidos.....	-	-	-	-	1	1	1	7	-
VII Enfermedades del aparato circulatorio	-	1	4	5	1	10	23	205	-
VIII Enfermedades del aparato respiratorio.....	-	-	-	-	1	1	2	40	-
IX Enfermedades del aparato digestivo.....	-	-	-	-	-	2	2	10	-
X Enfermedades del aparato genitourinario	-	-	2	1	1	1	2	13	-
XI Complicaciones del embarazo, del parto y del puerperio.....	-	-	-	-	-	-	-	-	-
XII Enfermedades de la piel y del tejido celular subcutáneo.....	-	-	-	-	-	-	-	3	-
XIII Enfermedades del sistema osteomuscular y del tejido conjuntivo.....	-	-	-	-	1	-	-	2	-
XIV Anomalías congénitas.....	-	-	-	-	-	-	-	-	-
XV Ciertas afecciones originadas en el período perinatal.....	-	-	-	-	-	-	-	-	-

XVI	Signos, síntomas y estados morbosos mal definidos.....	-	-	-	-	-	-	-	19	-
XVII	Traumatismos y envenenamientos	-	2	1	1	-	2	1	4	-

II.3.3. MORTALIDAD ESPECÍFICA POR EDAD Y GRANDES GRUPOS DE CAUSAS. TASAS POR 100.000 HABITANTES. TOTAL.

GRANDES GRUPOS	TOTAL	Menos de 1 año	De 1 a 4 años	De 5 a 9 años	De 10 a 14 años	De 15 a 19 años	De 20 a 24 años	De 25 a 29 años	De 30 a 34 años
TOTAL.....	876,60	827,69	17,73	39,48	44,54	62,86	54,50	85,69	101,91
I Enfermedades infecciosas y parasitarias.....	7,83	75,24	-	13,16	-	-	-	-	10,19
II Tumores.....	193,49	-	17,73	13,16	11,13	-	18,17	-	10,19
III Enfermedades de las glándulas endocrinas, de la nutrición, del metabolismo y trastornos de la inmunidad.....	36,82	-	-	-	11,13	-	-	19,04	-
IV Enfermedades de la sangre y de los órganos hematopoyéticos.....	7,83	-	-	-	-	-	-	9,52	-
V Trastornos mentales.....	15,67	-	-	-	-	-	-	-	-
VI Enfermedades del sistema nervioso y de los órganos de los sentidos.....	14,10	75,24	-	13,16	11,13	-	-	-	-
VII Enfermedades del aparato circulatorio.....	358,00	-	-	-	-	-	-	9,52	10,19
VIII Enfermedades del aparato respiratorio.....	96,35	-	-	-	-	-	-	-	20,38
IX Enfermedades del aparato digestivo.....	41,52	-	-	-	-	-	-	-	10,19
X Enfermedades del aparato genitourinario.....	28,20	-	-	-	-	-	-	-	-
XI Complicaciones del embarazo, del parto y del puerperio.....	-	-	-	-	-	-	-	-	-
XII Enfermedades de la piel y del tejido celular subcutáneo.....	2,35	-	-	-	-	-	-	-	-
XIII Enfermedades del sistema osteomuscular y del tejido conjuntivo.....	3,92	-	-	-	-	-	-	-	-
XIV Anomalías congénitas.....	2,35	225,73	-	-	-	-	-	-	-
XV Ciertas afecciones originadas en el período perinatal.....	3,92	376,22	-	-	-	-	-	-	-

XVI	Signos, síntomas y estados morbosos mal definidos	20,37	75,24	-	-	-	-	-	-	-
XVII	Traumatismos y envenenamientos	43,87	-	-	-	11,13	62,86	36,33	47,61	40,76

II.3.3. MORTALIDAD ESPECÍFICA POR EDAD Y GRANDES GRUPOS DE CAUSAS. TASAS POR 100.000 HABITANTES. TOTAL.

GRANDES GRUPOS	De 35 a 39 años	De 40 a 44 años	De 45 a 49 años	De 50 a 54 años	De 55 a 59 años	De 60 a 64 años	De 65 a 69 años	De 70 a 74 años	De 75 y más años
TOTAL.....	149,48	120,24	229,82	501,25	618,73	889,36	1.432,21	2.633,01	9.150,87
I Enfermedades infecciosas y parasitarias.....	-	-	-	-	-	15,07	47,74	18,16	27,48
II Tumores.....	34,49	26,72	94,63	187,97	217,39	361,77	509,23	980,57	1.291,56
III Enfermedades de las glándulas endocrinas, de la nutrición, del metabolismo y trastornos de la inmunidad.....	45,99	13,36	-	15,66	-	-	47,74	54,48	439,68
IV Enfermedades de la sangre y de los órganos hematopoyéticos.....	-	-	-	31,33	-	-	-	36,32	68,70
V Trastornos mentales.....	-	-	-	-	-	15,07	-	18,16	247,32
VI Enfermedades del sistema nervioso y de los órganos de los sentidos.....	-	-	-	-	-	30,15	15,91	54,48	123,66
VII Enfermedades del aparato circulatorio.....	34,49	-	13,52	125,31	183,95	241,18	461,49	1.016,89	4.547,95
VIII Enfermedades del aparato respiratorio.....	23,00	13,36	-	15,66	66,89	60,30	175,05	272,38	1.140,42
IX Enfermedades del aparato digestivo.....	-	26,72	81,11	31,33	50,17	60,30	111,39	72,63	329,76
X Enfermedades del aparato genitourinario.....	-	-	-	31,33	33,44	30,15	15,91	54,48	357,24
XI Complicaciones del embarazo, del parto y del puerperio.....	-	-	-	-	-	-	-	-	-
XII Enfermedades de la piel y del tejido celular subcutáneo.....	-	-	-	-	-	-	-	-	41,22
XIII Enfermedades del sistema osteomuscular y del tejido conjuntivo.....	-	-	-	-	-	15,07	-	-	54,96
XIV Anomalías congénitas.....	-	-	-	-	-	-	-	-	-
XV Ciertas afecciones originadas en el período perinatal.....	-	-	-	-	-	-	-	-	-

XVI	Signos, síntomas y estados morbosos mal definidos	-	-	-	-	-	15,07	-	-	329,76
XVII	Traumatismos y envenenamientos	11,50	40,08	40,56	62,66	66,89	45,22	47,74	54,48	151,14

II.3.3. MORTALIDAD ESPECÍFICA POR EDAD Y GRANDES GRUPOS DE CAUSAS. TASAS POR 100.000 HABITANTES. HOMBRES.

GRANDES GRUPOS	TOTAL	Menos de 1 año	De 1 a 4 años	De 5 a 9 años	De 10 a 14 años	De 15 a 19 años	De 20 a 24 años	De 25 a 29 años	De 30 a 34 años
TOTAL.....	948,78	1.049,48	-	25,23	43,56	70,39	71,28	148,86	120,77
I Enfermedades infecciosas y parasitarias.....	9,49	149,93	-	25,23	-	-	-	-	-
II Tumores.....	260,91	-	-	-	-	-	17,82	-	20,13
III Enfermedades de las glándulas endocrinas, de la nutrición, del metabolismo y trastornos de la inmunidad.....	36,37	-	-	-	21,78	-	-	37,22	-
IV Enfermedades de la sangre y de los órganos hematopoyéticos.....	9,49	-	-	-	-	-	-	18,61	-
V Trastornos mentales.....	7,91	-	-	-	-	-	-	-	-
VI Enfermedades del sistema nervioso y de los órganos de los sentidos.....	11,07	149,93	-	-	21,78	-	-	-	-
VII Enfermedades del aparato circulatorio.....	325,75	-	-	-	-	-	-	-	-
VIII Enfermedades del aparato respiratorio.....	120,18	-	-	-	-	-	-	-	20,13
IX Enfermedades del aparato digestivo.....	60,09	-	-	-	-	-	-	-	-
X Enfermedades del aparato genitourinario.....	25,30	-	-	-	-	-	-	-	-
XI Complicaciones del embarazo, del parto y del puerperio.....	-	-	-	-	-	-	-	-	-
XII Enfermedades de la piel y del tejido celular subcutáneo.....	-	-	-	-	-	-	-	-	-
XIII Enfermedades del sistema osteomuscular y del tejido conjuntivo.....	3,16	-	-	-	-	-	-	-	-
XIV Anomalías congénitas.....	4,74	449,78	-	-	-	-	-	-	-
XV Ciertas afecciones originadas en el período perinatal.....	3,16	299,85	-	-	-	-	-	-	-

XVI	Signos, síntomas y estados morbosos mal definidos	9,49	-	-	-	-	-	-	-	-
XVII	Traumatismos y envenenamientos	61,67	-	-	-	-	70,39	53,46	93,04	80,52

II.3.3. MORTALIDAD ESPECÍFICA POR EDAD Y GRANDES GRUPOS DE CAUSAS. TASAS POR 100.000 HABITANTES. HOMBRES.

GRANDES GRUPOS	De 35 a 39 años	De 40 a 44 años	De 45 a 49 años	De 50 a 54 años	De 55 a 59 años	De 60 a 64 años	De 65 a 69 años	De 70 a 74 años	De 75 y más años
TOTAL.....	184,67	212,48	265,11	732,02	840,34	1.487,45	2.225,31	3.935,19	10.010,73
I Enfermedades infecciosas y parasitarias.....	-	-	-	-	-	30,99	69,54	38,58	-
II Tumores.....	23,08	26,56	79,53	318,27	268,91	557,79	834,49	1.736,11	1.894,89
III Enfermedades de las glándulas endocrinas, de la nutrición, del metabolismo y trastornos de la inmunidad.....	92,34	26,56	-	31,83	-	-	104,31	-	393,28
IV Enfermedades de la sangre y de los órganos hematopoyéticos.....	-	-	-	63,65	-	-	-	77,16	35,75
V Trastornos mentales.....	-	-	-	-	-	30,99	-	38,58	107,26
VI Enfermedades del sistema nervioso y de los órganos de los sentidos.....	-	-	-	-	-	30,99	-	77,16	71,51
VII Enfermedades del aparato circulatorio.....	69,25	-	-	127,31	201,68	464,83	660,64	1.273,15	4.504,83
VIII Enfermedades del aparato respiratorio.....	-	26,56	-	31,83	134,45	92,97	347,71	501,54	1.537,36
IX Enfermedades del aparato digestivo.....	-	53,12	159,07	63,65	100,84	123,95	173,85	77,16	500,54
X Enfermedades del aparato genitourinario.....	-	-	-	-	33,61	30,99	-	38,58	464,78
XI Complicaciones del embarazo, del parto y del puerperio.....	-	-	-	-	-	-	-	-	-
XII Enfermedades de la piel y del tejido celular subcutáneo.....	-	-	-	-	-	-	-	-	-
XIII Enfermedades del sistema osteomuscular y del tejido conjuntivo.....	-	-	-	-	-	-	-	-	71,51
XIV Anomalías congénitas.....	-	-	-	-	-	-	-	-	-
XV Ciertas afecciones originadas en el período perinatal.....	-	-	-	-	-	-	-	-	-

XVI	Signos, síntomas y estados morbosos mal definidos	-	-	-	-	-	30,99	-	-	178,76
XVII	Traumatismos y envenenamientos	-	79,68	26,51	95,48	100,84	92,97	34,77	77,16	250,27

II.3.3. MORTALIDAD ESPECÍFICA POR EDAD Y GRANDES GRUPOS DE CAUSAS. TASAS POR 100.000 HABITANTES. MUJERES.

GRANDES GRUPOS	TOTAL	Menos de 1 año	De 1 a 4 años	De 5 a 9 años	De 10 a 14 años	De 15 a 19 años	De 20 a 24 años	De 25 a 29 años	De 30 a 34 años
TOTAL.....	805,73	604,23	36,52	55,02	45,56	55,02	37,06	19,50	82,56
I Enfermedades infecciosas y parasitarias.....	6,21	-	-	-	-	-	-	-	20,64
II Tumores.....	127,30	-	36,52	27,51	22,78	-	18,53	-	-
III Enfermedades de las glándulas endocrinas, de la nutrición, del metabolismo y trastornos de la inmunidad.....	37,26	-	-	-	-	-	-	-	-
IV Enfermedades de la sangre y de los órganos hematopoyéticos.....	6,21	-	-	-	-	-	-	-	-
V Trastornos mentales.....	23,29	-	-	-	-	-	-	-	-
VI Enfermedades del sistema nervioso y de los órganos de los sentidos.....	17,08	-	-	27,51	-	-	-	-	-
VII Enfermedades del aparato circulatorio.....	389,67	-	-	-	-	-	-	19,50	20,64
VIII Enfermedades del aparato respiratorio.....	72,97	-	-	-	-	-	-	-	20,64
IX Enfermedades del aparato digestivo.....	23,29	-	-	-	-	-	-	-	20,64
X Enfermedades del aparato genitourinario.....	31,05	-	-	-	-	-	-	-	-
XI Complicaciones del embarazo, del parto y del puerperio.....	-	-	-	-	-	-	-	-	-
XII Enfermedades de la piel y del tejido celular subcutáneo.....	4,66	-	-	-	-	-	-	-	-
XIII Enfermedades del sistema osteomuscular y del tejido conjuntivo.....	4,66	-	-	-	-	-	-	-	-
XIV Anomalías congénitas.....	-	-	-	-	-	-	-	-	-
XV Ciertas afecciones originadas en el período perinatal.....	4,66	453,17	-	-	-	-	-	-	-

XVI	Signos, síntomas y estados morbosos mal definidos	31,05	151,06	-	-	-	-	-	-
XVII	Traumatismos y envenenamientos	26,39	-	-	-	22,78	55,02	18,53	-

II.3.3. MORTALIDAD ESPECÍFICA POR EDAD Y GRANDES GRUPOS DE CAUSAS. TASAS POR 100.000 HABITANTES. MUJERES.

GRANDES GRUPOS	De 35 a 39 años	De 40 a 44 años	De 45 a 49 años	De 50 a 54 años	De 55 a 59 años	De 60 a 64 años	De 65 a 69 años	De 70 a 74 años	De 75 y más años
TOTAL.....	114,57	26,88	193,10	277,61	399,33	322,86	762,91	1.475,63	8.614,15
I Enfermedades infecciosas y parasitarias.....	-	-	-	-	-	-	29,34	-	44,63
II Tumores.....	45,83	26,88	110,34	61,69	166,39	176,11	234,74	308,85	914,97
III Enfermedades de las glándulas endocrinas, de la nutrición, del metabolismo y trastornos de la inmunidad.....	-	-	-	-	-	-	-	102,95	468,65
IV Enfermedades de la sangre y de los órganos hematopoyéticos.....	-	-	-	-	-	-	-	-	89,27
V Trastornos mentales.....	-	-	-	-	-	-	-	-	334,75
VI Enfermedades del sistema nervioso y de los órganos de los sentidos.....	-	-	-	-	-	29,35	29,34	34,32	156,22
VII Enfermedades del aparato circulatorio.....	-	-	27,59	123,38	166,39	29,35	293,43	789,29	4.574,87
VIII Enfermedades del aparato respiratorio.....	45,83	-	-	-	-	29,35	29,34	68,63	892,66
IX Enfermedades del aparato digestivo.....	-	-	-	-	-	-	58,69	68,63	223,16
X Enfermedades del aparato genitourinario.....	-	-	-	61,69	33,28	29,35	29,34	68,63	290,11
XI Complicaciones del embarazo, del parto y del puerperio.....	-	-	-	-	-	-	-	-	-
XII Enfermedades de la piel y del tejido celular subcutáneo.....	-	-	-	-	-	-	-	-	66,95
XIII Enfermedades del sistema osteomuscular y del tejido conjuntivo.....	-	-	-	-	-	29,35	-	-	44,63
XIV Anomalías congénitas.....	-	-	-	-	-	-	-	-	-
XV Ciertas afecciones originadas en el período perinatal.....	-	-	-	-	-	-	-	-	-

XVI	Signos, síntomas y estados morbosos mal definidos	-	-	-	-	-	-	-	-	424,01
XVII	Traumatismos y envenenamientos	22,91	-	55,17	30,85	33,28	-	58,69	34,32	89,27

II.3.4. MORTALIDAD ESPECÍFICA POR EDAD Y CAUSAS DE LA LISTA REDUCIDA. TASAS POR 100.000 HABITANTES. TOTAL.

CAUSA	TOTAL	Menos de 1 año	De 1 a 4 años	De 5 a 9 años	De 10 a 14 años	De 15 a 19 años	De 20 a 24 años	De 25 a 29 años	De 30 a 34 años
TOTAL.....	876,60	827,69	17,73	39,48	44,54	62,86	54,50	85,69	101,91
01 Fiebres tifoidea y paratifoidea.....	-	-	-	-	-	-	-	-	-
02 Otras infecciones por salmonella y otras intoxicaciones alimentarias.....	-	-	-	-	-	-	-	-	-
03 Enfermedades infecciosas intestinales.....	-	-	-	-	-	-	-	-	-
04 Tuberculosis respiratoria.....	-	-	-	-	-	-	-	-	-
05 Otras tuberculosis.....	-	-	-	-	-	-	-	-	-
06 Otras enfermedades infecciosas bacterianas.....	6,27	75,24	-	13,16	-	-	-	-	-
07 Hepatitis viral.....	1,57	-	-	-	-	-	-	-	10,19
08 Tétanos.....	-	-	-	-	-	-	-	-	-
09 Resto enfermedades infecciosas víricas.....	-	-	-	-	-	-	-	-	-
10 Enfermedades parasitarias y resto de infecciones.....	-	-	-	-	-	-	-	-	-
11 Tumor maligno de cavidad bucal y faringe.....	2,35	-	-	-	-	-	-	-	-
12 Tumor maligno del esófago.....	1,57	-	-	-	-	-	-	-	-
13 Tumor maligno del estómago.....	13,32	-	-	-	-	-	-	-	10,19
14 Tumor maligno del intestino delgado.....	-	-	-	-	-	-	-	-	-
15 Tumor maligno del intestino grueso.....	19,58	-	-	-	-	-	-	-	-
16 Tumor maligno del recto.....	6,27	-	-	-	-	-	-	-	-
17 Tumor maligno del hígado.....	6,27	-	-	-	-	-	-	-	-
18 Tumor maligno de la vesícula biliar.....	1,57	-	-	-	-	-	-	-	-
19 Tumor maligno del páncreas.....	7,83	-	-	-	-	-	-	-	-
20 Tumor maligno de la laringe.....	3,92	-	-	-	-	-	-	-	-
21 Tumor maligno de la tráquea, de los bronquios y del pulmón.....	43,09	-	-	-	-	-	-	-	-
22 Tumor maligno de los huesos.....	-	-	-	-	-	-	-	-	-
23 Tumor maligno de la piel.....	0,78	-	-	-	-	-	-	-	-
24 Tumor maligno de la mama femenina.....	29,50	-	-	-	-	-	-	-	-
25 Tumor maligno del cuello uterino.....	-	-	-	-	-	-	-	-	-
26 Otros tumores malignos del útero.....	13,97	-	-	-	-	-	-	-	-
27 Tumor maligno de la próstata.....	22,14	-	-	-	-	-	-	-	-
28 Tumor maligno de otras localizaciones.....	28,98	-	17,73	13,16	11,13	-	9,08	-	-

29 Tumor maligno de localización no especificada.....	9,40	-	-	-	-	-	-	-	-
30 Leucemia.....	5,48	-	-	-	-	-	-	-	-
31 Enfermedad de Hodgkin.....	-	-	-	-	-	-	-	-	-

II.3.4. MORTALIDAD ESPECÍFICA POR EDAD Y CAUSAS DE LA LISTA REDUCIDA. TASAS POR 100.000 HABITANTES. TOTAL.

CAUSA	De 35 a 39 años	De 40 a 44 años	De 45 a 49 años	De 50 a 54 años	De 55 a 59 años	De 60 a 64 años	De 65 a 69 años	De 70 a 74 años	De 75 y más años
TOTAL.....	149,48	120,24	229,82	501,25	618,73	889,36	1.432,21	2.633,01	9.150,87
01 Fiebres tifoidea y paratifoidea.....	-	-	-	-	-	-	-	-	-
02 Otras infecciones por salmonella y otras intoxicaciones alimentarias.....	-	-	-	-	-	-	-	-	-
03 Enfermedades infecciosas intestinales.....	-	-	-	-	-	-	-	-	-
04 Tuberculosis respiratoria.....	-	-	-	-	-	-	-	-	-
05 Otras tuberculosis.....	-	-	-	-	-	-	-	-	-
06 Otras enfermedades infecciosas bacterianas.....	-	-	-	-	-	15,07	31,83	18,16	27,48
07 Hepatitis viral.....	-	-	-	-	-	-	15,91	-	-
08 Tétanos.....	-	-	-	-	-	-	-	-	-
09 Resto enfermedades infecciosas víricas.....	-	-	-	-	-	-	-	-	-
10 Enfermedades parasitarias y resto de infecciones.....	-	-	-	-	-	-	-	-	-
11 Tumor maligno de cavidad bucal y faringe.....	-	-	-	15,66	-	-	-	18,16	13,74
12 Tumor maligno del esófago.....	-	-	-	-	16,72	-	15,91	-	-
13 Tumor maligno del estómago.....	-	-	-	15,66	16,72	60,30	-	54,48	96,18
14 Tumor maligno del intestino delgado.....	-	-	-	-	-	-	-	-	-
15 Tumor maligno del intestino grueso.....	-	-	-	-	16,72	15,07	31,83	72,63	233,58
16 Tumor maligno del recto.....	-	-	-	-	-	15,07	-	72,63	41,22
17 Tumor maligno del hígado.....	-	-	13,52	15,66	33,44	-	31,83	18,16	13,74
18 Tumor maligno de la vesícula biliar.....	-	-	-	-	-	-	-	18,16	13,74
19 Tumor maligno del páncreas.....	-	-	-	15,66	16,72	30,15	15,91	36,32	41,22
20 Tumor maligno de la laringe.....	-	-	-	-	16,72	-	15,91	54,48	-
21 Tumor maligno de la tráquea, de los bronquios y del pulmón.....	-	-	27,04	62,66	50,17	105,52	238,70	199,75	178,62
22 Tumor maligno de los huesos.....	-	-	-	-	-	-	-	-	-
23 Tumor maligno de la piel.....	-	-	-	-	-	-	-	-	13,74
24 Tumor maligno de la mama femenina.....	45,83	-	27,59	30,85	66,56	58,70	58,69	68,63	156,22
25 Tumor maligno del cuello uterino.....	-	-	-	-	-	-	-	-	-
26 Otros tumores malignos del útero.....	-	-	-	-	-	29,35	29,34	-	156,22
27 Tumor maligno de la próstata.....	-	26,56	-	-	-	-	-	154,32	321,77
28 Tumor maligno de otras localizaciones.....	11,50	13,36	-	15,66	-	45,22	63,65	163,43	192,36

29 Tumor maligno de localización no especificada.....	-	-	13,52	15,66	-	30,15	31,83	36,32	54,96
30 Leucemia.....	-	-	-	-	-	15,07	15,91	36,32	41,22
31 Enfermedad de Hodgkin.....	-	-	-	-	-	-	-	-	-

II.3.4. MORTALIDAD ESPECÍFICA POR EDAD Y CAUSAS DE LA LISTA REDUCIDA. TASAS POR 100.000 HABITANTES. TOTAL (Continuación).

CAUSA	TOTAL	Menos de 1 año	De 1 a 4 años	De 5 a 9 años	De 10 a 14 años	De 15 a 19 años	De 20 a 24 años	De 25 a 29 años	De 30 a 34 años
32 Otros tumores del tejido linfático y órganos hematopoyéticos	6,27	-	-	-	-	-	-	-	-
33 Tumores benignos	0,78	-	-	-	-	-	-	-	-
34 Carcinoma in situ	-	-	-	-	-	-	-	-	-
35 Tumores de evolución incierta y de naturaleza no especificada	3,13	-	-	-	-	-	9,08	-	-
36 Diabetes.....	24,28	-	-	-	-	-	-	-	-
37 Otras enfermedades endocrinas e inmunitarias.....	7,05	-	-	-	11,13	-	-	-	-
38 Síndrome de inmunodeficiencia adquirida (SIDA).....	5,48	-	-	-	-	-	-	19,04	-
39 Serología o cultivo ⊕ para el VIH.....	-	-	-	-	-	-	-	-	-
40 Anemias.....	4,70	-	-	-	-	-	-	-	-
41 Otras enfermedades de la sangre y de los órganos hematopoyéticos	3,13	-	-	-	-	-	-	9,52	-
42 Psicosis alcohólica.....	-	-	-	-	-	-	-	-	-
43 Otros trastornos mentales.....	15,67	-	-	-	-	-	-	-	-
44 Enfermedades del sistema nervioso y de los órganos de los sentidos	14,10	75,24	-	13,16	11,13	-	-	-	-
45 Enfermedades reumáticas crónicas del corazón.....	8,62	-	-	-	-	-	-	-	-
46 Enfermedades hipertensivas.....	8,62	-	-	-	-	-	-	-	-
47 Enfermedades isquémicas del corazón.....	108,11	-	-	-	-	-	-	-	-
48 Otras enfermedades del corazón y de la circulación pulmonar.....	88,52	-	-	-	-	-	-	-	-
49 Enfermedades del corazón mal definidas	9,40	-	-	-	-	-	-	9,52	-
50 Enfermedades cerebrovasculares.....	108,11	-	-	-	-	-	-	-	10,19
51 Arteriosclerosis	14,88	-	-	-	-	-	-	-	-
52 Enfermedades vasos sanguíneos.....	11,75	-	-	-	-	-	-	-	-
53 Infecciones respiratorias agudas incluida influenza.....	0,78	-	-	-	-	-	-	-	-
54 Neumonía	15,67	-	-	-	-	-	-	-	-
55 Bronquitis, enfisema, asma	43,87	-	-	-	-	-	-	-	-
56 Otras enfermedades del aparato respiratorio	36,04	-	-	-	-	-	-	-	20,38

57 Gastritis, duodenitis, úlcus péptico.....	3,13	-	-	-	-	-	-	-	-
58 Cirrosis y otras enfermedades crónicas del hígado.....	16,45	-	-	-	-	-	-	-	-
59 Resto de enfermedades del aparato digestivo.....	21,93	-	-	-	-	-	-	-	10,19

II.3.4. MORTALIDAD ESPECÍFICA POR EDAD Y CAUSAS DE LA LISTA REDUCIDA. TASAS POR 100.000 HABITANTES. TOTAL (Continuación).

CAUSA	De 35 a 39 años	De 40 a 44 años	De 45 a 49 años	De 50 a 54 años	De 55 a 59 años	De 60 a 64 años	De 65 a 69 años	De 70 a 74 años	De 75 y más años
32 Otros tumores del tejido linfático y órganos hematopoyéticos	-	-	13,52	15,66	-	-	-	72,63	27,48
33 Tumores benignos	-	-	13,52	-	-	-	-	-	-
34 Carcinoma in situ	-	-	-	-	-	-	-	-	-
35 Tumores de evolución incierta y de naturaleza no especificada	-	-	-	-	16,72	-	-	18,16	13,74
36 Diabetes.....	-	-	-	15,66	-	-	31,83	36,32	357,24
37 Otras enfermedades endocrinas e inmunitarias.....	-	-	-	-	-	-	15,91	18,16	82,44
38 Síndrome de inmunodeficiencia adquirida (SIDA).....	45,99	13,36	-	-	-	-	-	-	-
39 Serología o cultivo ⊕ para el VIH.....	-	-	-	-	-	-	-	-	-
40 Anemias.....	-	-	-	15,66	-	-	-	18,16	54,96
41 Otras enfermedades de la sangre y de los órganos hematopoyéticos	-	-	-	15,66	-	-	-	18,16	13,74
42 Psicosis alcohólica.....	-	-	-	-	-	-	-	-	-
43 Otros trastornos mentales.....	-	-	-	-	-	15,07	-	18,16	247,32
44 Enfermedades del sistema nervioso y de los órganos de los sentidos	-	-	-	-	-	30,15	15,91	54,48	123,66
45 Enfermedades reumáticas crónicas del corazón.....	-	-	-	-	16,72	-	79,57	18,16	54,96
46 Enfermedades hipertensivas.....	-	-	-	-	-	15,07	-	-	137,40
47 Enfermedades isquémicas del corazón.....	11,50	-	-	31,33	66,89	135,66	175,05	435,81	1.195,38
48 Otras enfermedades del corazón y de la circulación pulmonar.....	11,50	-	13,52	31,33	-	30,15	63,65	217,90	1.250,34
49 Enfermedades del corazón mal definidas	-	-	-	15,66	-	-	15,91	-	123,66
50 Enfermedades cerebrovasculares.....	-	-	-	46,99	66,89	30,15	95,48	236,06	1.497,66
51 Arteriosclerosis	-	-	-	-	16,72	15,07	-	18,16	219,84
52 Enfermedades vasos sanguíneos.....	11,50	-	-	-	16,72	15,07	31,83	90,79	68,70
53 Infecciones respiratorias agudas incluida influenza.....	-	-	-	-	-	-	-	-	13,74
54 Neumonía	-	-	-	-	16,72	-	31,83	54,48	192,36
55 Bronquitis, enfisema, asma	-	13,36	-	-	33,44	30,15	79,57	181,59	494,64
56 Otras enfermedades del aparato respiratorio	23,00	-	-	15,66	16,72	30,15	63,65	36,32	439,68

57 Gastritis, duodenitis, úlcus péptico.....	-	-	-	-	-	-	-	18,16	41,22
58 Cirrosis y otras enfermedades crónicas del hígado.....	-	13,36	54,08	15,66	50,17	45,22	47,74	-	82,44
59 Resto de enfermedades del aparato digestivo.....	-	13,36	27,04	15,66	-	15,07	63,65	54,48	206,10

II.3.4. MORTALIDAD ESPECÍFICA POR EDAD Y CAUSAS DE LA LISTA REDUCIDA. TASAS POR 100.000 HABITANTES. TOTAL (Continuación).

CAUSA	TOTAL	Menos de 1 año	De 1 a 4 años	De 5 a 9 años	De 10 a 14 años	De 15 a 19 años	De 20 a 24 años	De 25 a 29 años	De 30 a 34 años
60 Nefritis, síndrome nefrótico, nefrosis	20,37	-	-	-	-	-	-	-	-
61 Resto de las enfermedades del aparato urinario.....	6,27	-	-	-	-	-	-	-	-
62 Enfermedades de los órganos genitales masculinos	3,16	-	-	-	-	-	-	-	-
63 Enfermedades de los órganos genitales femeninos	-	-	-	-	-	-	-	-	-
64 Complicaciones del embarazo, parto y puerperio	-	-	-	-	-	-	-	-	-
65 Enfermedades de piel y tejido celular subcutáneo.....	2,35	-	-	-	-	-	-	-	-
66 Enfermedades del sistema osteomuscular y tejido conjuntivo.....	3,92	-	-	-	-	-	-	-	-
67 Anomalías congénitas	2,35	225,73	-	-	-	-	-	-	-
68 Causas perinatales.....	3,92	376,22	-	-	-	-	-	-	-
69 Síntomas y estados morbosos mal definidos	20,37	75,24	-	-	-	-	-	-	-
70 Accidentes de vehículo a motor.....	14,88	-	-	-	11,13	44,90	9,08	19,04	30,57
71 Caídas accidentales	4,70	-	-	-	-	-	-	9,52	10,19
72 Ahogamiento.....	0,78	-	-	-	-	-	-	-	-
73 Accidentes de tipo industrial	-	-	-	-	-	-	-	-	-
74 Suicidio y autolesiones	14,88	-	-	-	-	8,98	27,25	9,52	-
75 Resto de causas externas	8,62	-	-	-	-	8,98	-	9,52	-
76 Dependencia a las drogas. Abuso de las drogas. Envenenamiento accidental por opiáceos, cocaína	-	-	-	-	-	-	-	-	-

II.3.4. MORTALIDAD ESPECÍFICA POR EDAD Y CAUSAS DE LA LISTA REDUCIDA. TASAS POR 100.000 HABITANTES. TOTAL (Continuación).

CAUSA	De 35 a 39 años	De 40 a 44 años	De 45 a 49 años	De 50 a 54 años	De 55 a 59 años	De 60 a 64 años	De 65 a 69 años	De 70 a 74 años	De 75 y más años
60 Nefritis, síndrome nefrótico, nefrosis	-	-	-	31,33	-	30,15	15,91	54,48	247,32
61 Resto de las enfermedades del aparato urinario	-	-	-	-	16,72	-	-	-	96,18
62 Enfermedades de los órganos genitales masculinos.....	-	-	-	-	33,61	-	-	-	35,75
63 Enfermedades de los órganos genitales femeninos	-	-	-	-	-	-	-	-	-
64 Complicaciones del embarazo, parto y puerperio.....	-	-	-	-	-	-	-	-	-
65 Enfermedades de piel y tejido celular subcutáneo	-	-	-	-	-	-	-	-	41,22
66 Enfermedades del sistema osteomuscular y tejido conjuntivo.....	-	-	-	-	-	15,07	-	-	54,96
67 Anomalías congénitas	-	-	-	-	-	-	-	-	-
68 Causas perinatales	-	-	-	-	-	-	-	-	-
69 Síntomas y estados morbosos mal definidos.....	-	-	-	-	-	15,07	-	-	329,76
70 Accidentes de vehículo a motor.....	-	-	-	31,33	-	15,07	-	18,16	41,22
71 Caídas accidentales	-	13,36	-	-	-	-	-	-	41,22
72 Ahogamiento	-	13,36	-	-	-	-	-	-	-
73 Accidentes de tipo industrial.....	-	-	-	-	-	-	-	-	-
74 Suicidio y autolesiones.....	-	-	40,56	31,33	33,44	30,15	47,74	-	27,48
75 Resto de causas externas.....	11,50	13,36	-	-	33,44	-	-	36,32	41,22
76 Dependencia a las drogas. Abuso de las drogas. Envenenamiento accidental por opiáceos, cocaína.....	-	-	-	-	-	-	-	-	-

II.3.4. MORTALIDAD ESPECÍFICA POR EDAD Y CAUSAS DE LA LISTA REDUCIDA. TASAS POR 100.000 HABITANTES. HOMBRES.

CAUSA	TOTAL	Menos de 1 año	De 1 a 4 años	De 5 a 9 años	De 10 a 14 años	De 15 a 19 años	De 20 a 24 años	De 25 a 29 años	De 30 a 34 años
TOTAL.....	948,78	1.049,48	-	25,23	43,56	70,39	71,28	148,86	120,77
01 Fiebres tifoidea y paratifoidea.....	-	-	-	-	-	-	-	-	-
02 Otras infecciones por salmonella y otras intoxicaciones alimentarias.....	-	-	-	-	-	-	-	-	-
03 Enfermedades infecciosas intestinales.....	-	-	-	-	-	-	-	-	-
04 Tuberculosis respiratoria.....	-	-	-	-	-	-	-	-	-
05 Otras tuberculosis.....	-	-	-	-	-	-	-	-	-
06 Otras enfermedades infecciosas bacterianas.....	7,91	149,93	-	25,23	-	-	-	-	-
07 Hepatitis viral.....	1,58	-	-	-	-	-	-	-	-
08 Tétanos.....	-	-	-	-	-	-	-	-	-
09 Resto enfermedades infecciosas víricas.....	-	-	-	-	-	-	-	-	-
10 Enfermedades parasitarias y resto de infecciones.....	-	-	-	-	-	-	-	-	-
11 Tumor maligno de cavidad bucal y faringe.....	3,16	-	-	-	-	-	-	-	-
12 Tumor maligno del esófago.....	3,16	-	-	-	-	-	-	-	-
13 Tumor maligno del estómago.....	18,98	-	-	-	-	-	-	-	20,13
14 Tumor maligno del intestino delgado.....	-	-	-	-	-	-	-	-	-
15 Tumor maligno del intestino grueso.....	20,56	-	-	-	-	-	-	-	-
16 Tumor maligno del recto.....	9,49	-	-	-	-	-	-	-	-
17 Tumor maligno del hígado.....	7,91	-	-	-	-	-	-	-	-
18 Tumor maligno de la vesícula biliar.....	3,16	-	-	-	-	-	-	-	-
19 Tumor maligno del páncreas.....	9,49	-	-	-	-	-	-	-	-
20 Tumor maligno de la laringe.....	7,91	-	-	-	-	-	-	-	-
21 Tumor maligno de la tráquea, de los bronquios y del pulmón.....	85,39	-	-	-	-	-	-	-	-
22 Tumor maligno de los huesos.....	-	-	-	-	-	-	-	-	-
23 Tumor maligno de la piel.....	-	-	-	-	-	-	-	-	-
24 Tumor maligno de la mama femenina.....	-	-	-	-	-	-	-	-	-
25 Tumor maligno del cuello uterino.....	-	-	-	-	-	-	-	-	-
26 Otros tumores malignos del útero.....	-	-	-	-	-	-	-	-	-
27 Tumor maligno de la próstata.....	22,14	-	-	-	-	-	-	-	-
28 Tumor maligno de otras localizaciones.....	39,53	-	-	-	-	-	-	-	-

29 Tumor maligno de localización no especificada.....	11,07	-	-	-	-	-	-	-	-
30 Leucemia.....	6,33	-	-	-	-	-	-	-	-
31 Enfermedad de Hodgkin.....	-	-	-	-	-	-	-	-	-

II.3.4. MORTALIDAD ESPECÍFICA POR EDAD Y CAUSAS DE LA LISTA REDUCIDA. TASAS POR 100.000 HABITANTES. HOMBRES.

CAUSA	De 35 a 39 años	De 40 a 44 años	De 45 a 49 años	De 50 a 54 años	De 55 a 59 años	De 60 a 64 años	De 65 a 69 años	De 70 a 74 años	De 75 y más años
TOTAL.....	184,67	212,48	265,11	732,02	840,34	1.487,45	2.225,31	3.935,19	10.010,73
01 Fiebres tifoidea y paratifoidea.....	-	-	-	-	-	-	-	-	-
02 Otras infecciones por salmonella y otras intoxicaciones alimentarias.....	-	-	-	-	-	-	-	-	-
03 Enfermedades infecciosas intestinales.....	-	-	-	-	-	-	-	-	-
04 Tuberculosis respiratoria.....	-	-	-	-	-	-	-	-	-
05 Otras tuberculosis.....	-	-	-	-	-	-	-	-	-
06 Otras enfermedades infecciosas bacterianas.....	-	-	-	-	-	30,99	34,77	38,58	-
07 Hepatitis viral.....	-	-	-	-	-	-	34,77	-	-
08 Tétanos.....	-	-	-	-	-	-	-	-	-
09 Resto enfermedades infecciosas víricas.....	-	-	-	-	-	-	-	-	-
10 Enfermedades parasitarias y resto de infecciones.....	-	-	-	-	-	-	-	-	-
11 Tumor maligno de cavidad bucal y faringe.....	-	-	-	31,83	-	-	-	38,58	-
12 Tumor maligno del esófago.....	-	-	-	-	33,61	-	34,77	-	-
13 Tumor maligno del estómago.....	-	-	-	31,83	33,61	92,97	-	115,74	107,26
14 Tumor maligno del intestino delgado.....	-	-	-	-	-	-	-	-	-
15 Tumor maligno del intestino grueso.....	-	-	-	-	33,61	-	34,77	115,74	286,02
16 Tumor maligno del recto.....	-	-	-	-	-	30,99	-	77,16	107,26
17 Tumor maligno del hígado.....	-	-	-	31,83	-	-	69,54	38,58	35,75
18 Tumor maligno de la vesícula biliar.....	-	-	-	-	-	-	-	38,58	35,75
19 Tumor maligno del páncreas.....	-	-	-	31,83	33,61	61,98	-	-	71,51
20 Tumor maligno de la laringe.....	-	-	-	-	33,61	-	34,77	115,74	-
21 Tumor maligno de la tráquea, de los bronquios y del pulmón.....	-	-	53,02	127,31	100,84	216,92	486,79	424,38	464,78
22 Tumor maligno de los huesos.....	-	-	-	-	-	-	-	-	-
23 Tumor maligno de la piel.....	-	-	-	-	-	-	-	-	-
24 Tumor maligno de la mama femenina.....	-	-	-	-	-	-	-	-	-
25 Tumor maligno del cuello uterino.....	-	-	-	-	-	-	-	-	-
26 Otros tumores malignos del útero.....	-	-	-	-	-	-	-	-	-
27 Tumor maligno de la próstata.....	-	26,56	-	-	-	-	-	154,32	321,77
28 Tumor maligno de otras localizaciones.....	23,08	-	-	-	-	92,97	104,31	270,06	393,28

29 Tumor maligno de localización no especificada.....	-	-	26,51	31,83	-	30,99	34,77	77,16	35,75
30 Leucemia.....	-	-	-	-	-	30,99	34,77	77,16	-
31 Enfermedad de Hodgkin.....	-	-	-	-	-	-	-	-	-

II.3.4. MORTALIDAD ESPECÍFICA POR EDAD Y CAUSAS DE LA LISTA REDUCIDA. TASAS POR 100.000 HABITANTES. HOMBRES (Continuación).

CAUSA	TOTAL	Menos de 1 año	De 1 a 4 años	De 5 a 9 años	De 10 a 14 años	De 15 a 19 años	De 20 a 24 años	De 25 a 29 años	De 30 a 34 años
32 Otros tumores del tejido linfático y órganos hematopoyéticos	9,49	-	-	-	-	-	-	-	-
33 Tumores benignos	-	-	-	-	-	-	-	-	-
34 Carcinoma in situ	-	-	-	-	-	-	-	-	-
35 Tumores de evolución incierta y de naturaleza no especificada	3,16	-	-	-	-	-	17,82	-	-
36 Diabetes	20,56	-	-	-	-	-	-	-	-
37 Otras enfermedades endocrinas e inmunitarias	4,74	-	-	-	21,78	-	-	-	-
38 Síndrome de inmunodeficiencia adquirida (SIDA)	11,07	-	-	-	-	-	-	37,22	-
39 Serología o cultivo ⊕ para el VIH	-	-	-	-	-	-	-	-	-
40 Anemias	3,16	-	-	-	-	-	-	-	-
41 Otras enfermedades de la sangre y de los órganos hematopoyéticos	6,33	-	-	-	-	-	-	18,61	-
42 Psicosis alcohólica	-	-	-	-	-	-	-	-	-
43 Otros trastornos mentales	7,91	-	-	-	-	-	-	-	-
44 Enfermedades del sistema nervioso y de los órganos de los sentidos	11,07	149,93	-	-	21,78	-	-	-	-
45 Enfermedades reumáticas crónicas del corazón	3,16	-	-	-	-	-	-	-	-
46 Enfermedades hipertensivas	3,16	-	-	-	-	-	-	-	-
47 Enfermedades isquémicas del corazón	118,60	-	-	-	-	-	-	-	-
48 Otras enfermedades del corazón y de la circulación pulmonar	75,90	-	-	-	-	-	-	-	-
49 Enfermedades del corazón mal definidas	4,74	-	-	-	-	-	-	-	-
50 Enfermedades cerebrovasculares	93,30	-	-	-	-	-	-	-	-
51 Arteriosclerosis	12,65	-	-	-	-	-	-	-	-
52 Enfermedades vasos sanguíneos	14,23	-	-	-	-	-	-	-	-
53 Infecciones respiratorias agudas incluida influenza	-	-	-	-	-	-	-	-	-
54 Neumonía	17,39	-	-	-	-	-	-	-	-
55 Bronquitis, enfisema, asma	71,16	-	-	-	-	-	-	-	-
56 Otras enfermedades del aparato respiratorio	31,63	-	-	-	-	-	-	-	20,13
57 Gastritis, duodenitis, úlcus péptico	1,58	-	-	-	-	-	-	-	-

58	Cirrosis y otras enfermedades crónicas del hígado.....	30,04	-	-	-	-	-	-	-
59	Resto de enfermedades del aparato digestivo.....	28,46	-	-	-	-	-	-	-

II.3.4. MORTALIDAD ESPECÍFICA POR EDAD Y CAUSAS DE LA LISTA REDUCIDA. TASAS POR 100.000 HABITANTES. HOMBRES (Continuación).

CAUSA	De 35 a 39 años	De 40 a 44 años	De 45 a 49 años	De 50 a 54 años	De 55 a 59 años	De 60 a 64 años	De 65 a 69 años	De 70 a 74 años	De 75 y más años
32 Otros tumores del tejido linfático y órganos hematopoyéticos	-	-	-	31,83	-	-	-	154,32	35,75
33 Tumores benignos	-	-	-	-	-	-	-	-	-
34 Carcinoma in situ	-	-	-	-	-	-	-	-	-
35 Tumores de evolución incierta y de naturaleza no especificada	-	-	-	-	-	-	-	38,58	-
36 Diabetes	-	-	-	31,83	-	-	69,54	-	357,53
37 Otras enfermedades endocrinas e inmunitarias	-	-	-	-	-	-	34,77	-	35,75
38 Síndrome de inmunodeficiencia adquirida (SIDA)	92,34	26,56	-	-	-	-	-	-	-
39 Serología o cultivo ⊕ para el VIH	-	-	-	-	-	-	-	-	-
40 Anemias	-	-	-	31,83	-	-	-	38,58	-
41 Otras enfermedades de la sangre y de los órganos hematopoyéticos	-	-	-	31,83	-	-	-	38,58	35,75
42 Psicosis alcohólica	-	-	-	-	-	-	-	-	-
43 Otros trastornos mentales	-	-	-	-	-	30,99	-	38,58	107,26
44 Enfermedades del sistema nervioso y de los órganos de los sentidos	-	-	-	-	-	30,99	-	77,16	71,51
45 Enfermedades reumáticas crónicas del corazón	-	-	-	-	-	-	34,77	-	35,75
46 Enfermedades hipertensivas	-	-	-	-	-	-	-	-	71,51
47 Enfermedades isquémicas del corazón	23,08	-	-	31,83	100,84	278,90	243,39	617,28	1.358,60
48 Otras enfermedades del corazón y de la circulación pulmonar	23,08	-	-	31,83	-	61,98	139,08	231,48	1.215,59
49 Enfermedades del corazón mal definidas	-	-	-	31,83	-	-	-	-	71,51
50 Enfermedades cerebrovasculares	-	-	-	31,83	67,23	61,98	173,85	231,48	1.537,36
51 Arteriosclerosis	-	-	-	-	33,61	30,99	-	38,58	178,76
52 Enfermedades vasos sanguíneos	23,08	-	-	-	-	30,99	69,54	154,32	35,75
53 Infecciones respiratorias agudas incluida influenza	-	-	-	-	-	-	-	-	-
54 Neumonía	-	-	-	-	33,61	-	69,54	38,58	250,27
55 Bronquitis, enfisema, asma	-	26,56	-	-	67,23	30,99	173,85	385,80	929,57
56 Otras enfermedades del aparato respiratorio	-	-	-	31,83	33,61	61,98	104,31	77,16	357,53
57 Gastritis, duodenitis, úlcus péptico	-	-	-	-	-	-	-	-	35,75

58	Cirrosis y otras enfermedades crónicas del hígado.....	-	26,56	106,04	31,83	100,84	92,97	104,31	-	143,01
59	Resto de enfermedades del aparato digestivo.....	-	26,56	53,02	31,83	-	30,99	69,54	77,16	321,77

II.3.4. MORTALIDAD ESPECÍFICA POR EDAD Y CAUSAS DE LA LISTA REDUCIDA. TASAS POR 100.000 HABITANTES. HOMBRES (Continuación).

CAUSA	TOTAL	Menos de 1 año	De 1 a 4 años	De 5 a 9 años	De 10 a 14 años	De 15 a 19 años	De 20 a 24 años	De 25 a 29 años	De 30 a 34 años
60 Nefritis, síndrome nefrótico, nefrosis	14,23	-	-	-	-	-	-	-	-
61 Resto de las enfermedades del aparato urinario.....	7,91	-	-	-	-	-	-	-	-
62 Enfermedades de los órganos genitales masculinos	3,16	-	-	-	-	-	-	-	-
63 Enfermedades de los órganos genitales femeninos	-	-	-	-	-	-	-	-	-
64 Complicaciones del embarazo, parto y puerperio	-	-	-	-	-	-	-	-	-
65 Enfermedades de piel y tejido celular subcutáneo.....	-	-	-	-	-	-	-	-	-
66 Enfermedades del sistema osteomuscular y tejido conjuntivo.....	3,16	-	-	-	-	-	-	-	-
67 Anomalías congénitas	4,74	449,78	-	-	-	-	-	-	-
68 Causas perinatales.....	3,16	299,85	-	-	-	-	-	-	-
69 Síntomas y estados morbosos mal definidos	9,49	-	-	-	-	-	-	-	-
70 Accidentes de vehículo a motor.....	25,30	-	-	-	-	70,39	-	37,22	60,39
71 Caídas accidentales	4,74	-	-	-	-	-	-	18,61	20,13
72 Ahogamiento.....	1,58	-	-	-	-	-	-	-	-
73 Accidentes de tipo industrial	-	-	-	-	-	-	-	-	-
74 Suicidio y autolesiones	20,56	-	-	-	-	-	53,46	18,61	-
75 Resto de causas externas	9,49	-	-	-	-	-	-	18,61	-
76 Dependencia a las drogas. Abuso de las drogas. Envenenamiento accidental por opiáceos, cocaína	-	-	-	-	-	-	-	-	-

II.3.4. MORTALIDAD ESPECÍFICA POR EDAD Y CAUSAS DE LA LISTA REDUCIDA. TASAS POR 100.000 HABITANTES. HOMBRES (Continuación).

CAUSA	De 35 a 39 años	De 40 a 44 años	De 45 a 49 años	De 50 a 54 años	De 55 a 59 años	De 60 a 64 años	De 65 a 69 años	De 70 a 74 años	De 75 y más años
60 Nefritis, síndrome nefrótico, nefrosis	-	-	-	-	-	30,99	-	38,58	250,27
61 Resto de las enfermedades del aparato urinario	-	-	-	-	-	-	-	-	178,76
62 Enfermedades de los órganos genitales masculinos	-	-	-	-	33,61	-	-	-	35,75
63 Enfermedades de los órganos genitales femeninos	-	-	-	-	-	-	-	-	-
64 Complicaciones del embarazo, parto y puerperio	-	-	-	-	-	-	-	-	-
65 Enfermedades de piel y tejido celular subcutáneo	-	-	-	-	-	-	-	-	-
66 Enfermedades del sistema osteomuscular y tejido conjuntivo.....	-	-	-	-	-	-	-	-	71,51
67 Anomalías congénitas	-	-	-	-	-	-	-	-	-
68 Causas perinatales	-	-	-	-	-	-	-	-	-
69 Síntomas y estados morbosos mal definidos	-	-	-	-	-	30,99	-	-	178,76
70 Accidentes de vehículo a motor.....	-	-	-	63,65	-	30,99	-	38,58	107,26
71 Caídas accidentales	-	26,56	-	-	-	-	-	-	-
72 Ahogamiento	-	26,56	-	-	-	-	-	-	-
73 Accidentes de tipo industrial.....	-	-	-	-	-	-	-	-	-
74 Suicidio y autolesiones.....	-	-	26,51	31,83	67,23	61,98	34,77	-	71,51
75 Resto de causas externas.....	-	26,56	-	-	33,61	-	-	38,58	71,51
76 Dependencia a las drogas. Abuso de las drogas. Envenenamiento accidental por opiáceos, cocaína.....	-	-	-	-	-	-	-	-	-

II.3.4. MORTALIDAD ESPECÍFICA POR EDAD Y CAUSAS DE LA LISTA REDUCIDA. TASAS POR 100.000 HABITANTES. MUJERES.

CAUSA	TOTAL	Menos de 1 año	De 1 a 4 años	De 5 a 9 años	De 10 a 14 años	De 15 a 19 años	De 20 a 24 años	De 25 a 29 años	De 30 a 34 años
TOTAL.....	805,73	604,23	36,52	55,02	45,56	55,02	37,06	19,50	82,56
01 Fiebres tifoidea y paratifoidea.....	-	-	-	-	-	-	-	-	-
02 Otras infecciones por salmonella y otras intoxicaciones alimentarias.....	-	-	-	-	-	-	-	-	-
03 Enfermedades infecciosas intestinales.....	-	-	-	-	-	-	-	-	-
04 Tuberculosis respiratoria.....	-	-	-	-	-	-	-	-	-
05 Otras tuberculosis.....	-	-	-	-	-	-	-	-	-
06 Otras enfermedades infecciosas bacterianas.....	4,66	-	-	-	-	-	-	-	-
07 Hepatitis viral.....	1,55	-	-	-	-	-	-	-	20,64
08 Tétanos.....	-	-	-	-	-	-	-	-	-
09 Resto enfermedades infecciosas víricas.....	-	-	-	-	-	-	-	-	-
10 Enfermedades parasitarias y resto de infecciones.....	-	-	-	-	-	-	-	-	-
11 Tumor maligno de cavidad bucal y faringe.....	1,55	-	-	-	-	-	-	-	-
12 Tumor maligno del esófago.....	-	-	-	-	-	-	-	-	-
13 Tumor maligno del estómago.....	7,76	-	-	-	-	-	-	-	-
14 Tumor maligno del intestino delgado.....	-	-	-	-	-	-	-	-	-
15 Tumor maligno del intestino grueso.....	18,63	-	-	-	-	-	-	-	-
16 Tumor maligno del recto.....	3,10	-	-	-	-	-	-	-	-
17 Tumor maligno del hígado.....	4,66	-	-	-	-	-	-	-	-
18 Tumor maligno de la vesícula biliar.....	-	-	-	-	-	-	-	-	-
19 Tumor maligno del páncreas.....	6,21	-	-	-	-	-	-	-	-
20 Tumor maligno de la laringe.....	-	-	-	-	-	-	-	-	-
21 Tumor maligno de la tráquea, de los bronquios y del pulmón.....	1,55	-	-	-	-	-	-	-	-
22 Tumor maligno de los huesos.....	-	-	-	-	-	-	-	-	-
23 Tumor maligno de la piel.....	1,55	-	-	-	-	-	-	-	-
24 Tumor maligno de la mama femenina.....	29,50	-	-	-	-	-	-	-	-
25 Tumor maligno del cuello uterino.....	-	-	-	-	-	-	-	-	-
26 Otros tumores malignos del útero.....	13,97	-	-	-	-	-	-	-	-
27 Tumor maligno de la próstata.....	-	-	-	-	-	-	-	-	-
28 Tumor maligno de otras localizaciones.....	18,63	-	36,52	27,51	22,78	-	18,53	-	-

29 Tumor maligno de localización no especificada.....	7,76	-	-	-	-	-	-	-	-
30 Leucemia.....	4,66	-	-	-	-	-	-	-	-
31 Enfermedad de Hodgkin.....	-	-	-	-	-	-	-	-	-

II.3.4. MORTALIDAD ESPECÍFICA POR EDAD Y CAUSAS DE LA LISTA REDUCIDA. TASAS POR 100.000 HABITANTES. MUJERES.

CAUSA	De 35 a 39 años	De 40 a 44 años	De 45 a 49 años	De 50 a 54 años	De 55 a 59 años	De 60 a 64 años	De 65 a 69 años	De 70 a 74 años	De 75 y más años
TOTAL.....	114,57	26,88	193,10	277,61	399,33	322,86	762,91	1.475,63	8.614,15
01 Fiebres tifoidea y paratifoidea.....	-	-	-	-	-	-	-	-	-
02 Otras infecciones por salmonella y otras intoxicaciones alimentarias.....	-	-	-	-	-	-	-	-	-
03 Enfermedades infecciosas intestinales.....	-	-	-	-	-	-	-	-	-
04 Tuberculosis respiratoria.....	-	-	-	-	-	-	-	-	-
05 Otras tuberculosis.....	-	-	-	-	-	-	-	-	-
06 Otras enfermedades infecciosas bacterianas.....	-	-	-	-	-	-	29,34	-	44,63
07 Hepatitis viral.....	-	-	-	-	-	-	-	-	-
08 Tétanos.....	-	-	-	-	-	-	-	-	-
09 Resto enfermedades infecciosas víricas.....	-	-	-	-	-	-	-	-	-
10 Enfermedades parasitarias y resto de infecciones.....	-	-	-	-	-	-	-	-	-
11 Tumor maligno de cavidad bucal y faringe.....	-	-	-	-	-	-	-	-	22,32
12 Tumor maligno del esófago.....	-	-	-	-	-	-	-	-	-
13 Tumor maligno del estómago.....	-	-	-	-	-	29,35	-	-	89,27
14 Tumor maligno del intestino delgado.....	-	-	-	-	-	-	-	-	-
15 Tumor maligno del intestino grueso.....	-	-	-	-	-	29,35	29,34	34,32	200,85
16 Tumor maligno del recto.....	-	-	-	-	-	-	-	68,63	-
17 Tumor maligno del hígado.....	-	-	27,59	-	66,56	-	-	-	-
18 Tumor maligno de la vesícula biliar.....	-	-	-	-	-	-	-	-	-
19 Tumor maligno del páncreas.....	-	-	-	-	-	-	29,34	68,63	22,32
20 Tumor maligno de la laringe.....	-	-	-	-	-	-	-	-	-
21 Tumor maligno de la tráquea, de los bronquios y del pulmón.....	-	-	-	-	-	-	29,34	-	-
22 Tumor maligno de los huesos.....	-	-	-	-	-	-	-	-	-
23 Tumor maligno de la piel.....	-	-	-	-	-	-	-	-	22,32
24 Tumor maligno de la mama femenina.....	45,83	-	27,59	30,85	66,56	58,70	58,69	68,63	156,22
25 Tumor maligno del cuello uterino.....	-	-	-	-	-	-	-	-	-
26 Otros tumores malignos del útero.....	-	-	-	-	-	29,35	29,34	-	156,22
27 Tumor maligno de la próstata.....	-	-	-	-	-	-	-	-	-
28 Tumor maligno de otras localizaciones.....	-	26,88	-	30,85	-	-	29,34	68,63	66,95

29 Tumor maligno de localización no especificada.....	-	-	-	-	-	29,35	29,34	-	66,95
30 Leucemia.....	-	-	-	-	-	-	-	-	66,95
31 Enfermedad de Hodgkin.....	-	-	-	-	-	-	-	-	-

II.3.4. MORTALIDAD ESPECÍFICA POR EDAD Y CAUSAS DE LA LISTA REDUCIDA. TASAS POR 100.000 HABITANTES. MUJERES (Continuación).

CAUSA	TOTAL	Menos de 1 año	De 1 a 4 años	De 5 a 9 años	De 10 a 14 años	De 15 a 19 años	De 20 a 24 años	De 25 a 29 años	De 30 a 34 años
32 Otros tumores del tejido linfático y órganos hematopoyéticos	3,10	-	-	-	-	-	-	-	-
33 Tumores benignos	1,55	-	-	-	-	-	-	-	-
34 Carcinoma in situ	-	-	-	-	-	-	-	-	-
35 Tumores de evolución incierta y de naturaleza no especificada	3,10	-	-	-	-	-	-	-	-
36 Diabetes	27,94	-	-	-	-	-	-	-	-
37 Otras enfermedades endocrinas e inmunitarias	9,31	-	-	-	-	-	-	-	-
38 Síndrome de inmunodeficiencia adquirida (SIDA)	-	-	-	-	-	-	-	-	-
39 Serología o cultivo ⊕ para el VIH	-	-	-	-	-	-	-	-	-
40 Anemias	6,21	-	-	-	-	-	-	-	-
41 Otras enfermedades de la sangre y de los órganos hematopoyéticos	-	-	-	-	-	-	-	-	-
42 Psicosis alcohólica	-	-	-	-	-	-	-	-	-
43 Otros trastornos mentales	23,29	-	-	-	-	-	-	-	-
44 Enfermedades del sistema nervioso y de los órganos de los sentidos	17,08	-	-	27,51	-	-	-	-	-
45 Enfermedades reumáticas crónicas del corazón	13,97	-	-	-	-	-	-	-	-
46 Enfermedades hipertensivas	13,97	-	-	-	-	-	-	-	-
47 Enfermedades isquémicas del corazón	97,80	-	-	-	-	-	-	-	-
48 Otras enfermedades del corazón y de la circulación pulmonar	100,91	-	-	-	-	-	-	-	-
49 Enfermedades del corazón mal definidas	13,97	-	-	-	-	-	-	19,50	-
50 Enfermedades cerebrovasculares	122,64	-	-	-	-	-	-	-	20,64
51 Arteriosclerosis	17,08	-	-	-	-	-	-	-	-
52 Enfermedades vasos sanguíneos	9,31	-	-	-	-	-	-	-	-
53 Infecciones respiratorias agudas incluida influenza	1,55	-	-	-	-	-	-	-	-
54 Neumonía	13,97	-	-	-	-	-	-	-	-
55 Bronquitis, enfisema, asma	17,08	-	-	-	-	-	-	-	-
56 Otras enfermedades del aparato respiratorio	40,36	-	-	-	-	-	-	-	20,64
57 Gastritis, duodenitis, úlcus péptico	4,66	-	-	-	-	-	-	-	-

58	Cirrosis y otras enfermedades crónicas del hígado.....	3,10	-	-	-	-	-	-	-
59	Resto de enfermedades del aparato digestivo.....	15,52	-	-	-	-	-	-	20,64

II.3.4. MORTALIDAD ESPECÍFICA POR EDAD Y CAUSAS DE LA LISTA REDUCIDA. TASAS POR 100.000 HABITANTES. MUJERES (Continuación).

CAUSA	De 35 a 39 años	De 40 a 44 años	De 45 a 49 años	De 50 a 54 años	De 55 a 59 años	De 60 a 64 años	De 65 a 69 años	De 70 a 74 años	De 75 y más años
32 Otros tumores del tejido linfático y órganos hematopoyéticos	-	-	27,59	-	-	-	-	-	22,32
33 Tumores benignos	-	-	27,59	-	-	-	-	-	-
34 Carcinoma in situ	-	-	-	-	-	-	-	-	-
35 Tumores de evolución incierta y de naturaleza no especificada	-	-	-	-	33,28	-	-	-	22,32
36 Diabetes	-	-	-	-	-	-	-	68,63	357,06
37 Otras enfermedades endocrinas e inmunitarias	-	-	-	-	-	-	-	34,32	111,58
38 Síndrome de inmunodeficiencia adquirida (SIDA)	-	-	-	-	-	-	-	-	-
39 Serología o cultivo ⊕ para el VIH	-	-	-	-	-	-	-	-	-
40 Anemias	-	-	-	-	-	-	-	-	89,27
41 Otras enfermedades de la sangre y de los órganos hematopoyéticos	-	-	-	-	-	-	-	-	-
42 Psicosis alcohólica	-	-	-	-	-	-	-	-	-
43 Otros trastornos mentales	-	-	-	-	-	-	-	-	334,75
44 Enfermedades del sistema nervioso y de los órganos de los sentidos	-	-	-	-	-	29,35	29,34	34,32	156,22
45 Enfermedades reumáticas crónicas del corazón	-	-	-	-	33,28	-	117,37	34,32	66,95
46 Enfermedades hipertensivas	-	-	-	-	-	29,35	-	-	178,53
47 Enfermedades isquémicas del corazón	-	-	-	30,85	33,28	-	117,37	274,54	1.093,51
48 Otras enfermedades del corazón y de la circulación pulmonar	-	-	27,59	30,85	-	-	-	205,90	1.272,04
49 Enfermedades del corazón mal definidas	-	-	-	-	-	-	29,34	-	156,22
50 Enfermedades cerebrovasculares	-	-	-	61,69	66,56	-	29,34	240,22	1.472,89
51 Arteriosclerosis	-	-	-	-	-	-	-	-	245,48
52 Enfermedades vasos sanguíneos	-	-	-	-	33,28	-	-	34,32	89,27
53 Infecciones respiratorias agudas incluida influenza	-	-	-	-	-	-	-	-	22,32
54 Neumonía	-	-	-	-	-	-	-	68,63	156,22
55 Bronquitis, enfisema, asma	-	-	-	-	-	29,35	-	-	223,16
56 Otras enfermedades del aparato respiratorio	45,83	-	-	-	-	-	29,34	-	490,96
57 Gastritis, duodenitis, úlcus péptico	-	-	-	-	-	-	-	34,32	44,63

58	Cirrosis y otras enfermedades crónicas del hígado.....	-	-	-	-	-	-	-	-	44,63
59	Resto de enfermedades del aparato digestivo.....	-	-	-	-	-	-	58,69	34,32	133,90

II.3.4. MORTALIDAD ESPECÍFICA POR EDAD Y CAUSAS DE LA LISTA REDUCIDA. TASAS POR 100.000 HABITANTES. MUJERES (Continuación).

CAUSA	TOTAL	Menos de 1 año	De 1 a 4 años	De 5 a 9 años	De 10 a 14 años	De 15 a 19 años	De 20 a 24 años	De 25 a 29 años	De 30 a 34 años
60 Nefritis, síndrome nefrótico, nefrosis	26,39	-	-	-	-	-	-	-	-
61 Resto de las enfermedades del aparato urinario.....	4,66	-	-	-	-	-	-	-	-
62 Enfermedades de los órganos genitales masculinos	-	-	-	-	-	-	-	-	-
63 Enfermedades de los órganos genitales femeninos	-	-	-	-	-	-	-	-	-
64 Complicaciones del embarazo, parto y puerperio	-	-	-	-	-	-	-	-	-
65 Enfermedades de piel y tejido celular subcutáneo.....	4,66	-	-	-	-	-	-	-	-
66 Enfermedades del sistema osteomuscular y tejido conjuntivo.....	4,66	-	-	-	-	-	-	-	-
67 Anomalías congénitas	-	-	-	-	-	-	-	-	-
68 Causas perinatales.....	4,66	453,17	-	-	-	-	-	-	-
69 Síntomas y estados morbosos mal definidos	31,05	151,06	-	-	-	-	-	-	-
70 Accidentes de vehículo a motor.....	4,66	-	-	-	22,78	18,34	18,53	-	-
71 Caídas accidentales	4,66	-	-	-	-	-	-	-	-
72 Ahogamiento.....	-	-	-	-	-	-	-	-	-
73 Accidentes de tipo industrial	-	-	-	-	-	-	-	-	-
74 Suicidio y autolesiones	9,31	-	-	-	-	18,34	-	-	-
75 Resto de causas externas	7,76	-	-	-	-	18,34	-	-	-
76 Dependencia a las drogas. Abuso de las drogas. Envenenamiento accidental por opiáceos, cocaína	-	-	-	-	-	-	-	-	-

II.3.4. MORTALIDAD ESPECÍFICA POR EDAD Y CAUSAS DE LA LISTA REDUCIDA. TASAS POR 100.000 HABITANTES. MUJERES (Continuación).

CAUSA	De 35 a 39 años	De 40 a 44 años	De 45 a 49 años	De 50 a 54 años	De 55 a 59 años	De 60 a 64 años	De 65 a 69 años	De 70 a 74 años	De 75 y más años
60 Nefritis, síndrome nefrótico, nefrosis	-	-	-	61,69	-	29,35	29,34	68,63	245,48
61 Resto de las enfermedades del aparato urinario	-	-	-	-	33,28	-	-	-	44,63
62 Enfermedades de los órganos genitales masculinos	-	-	-	-	-	-	-	-	-
63 Enfermedades de los órganos genitales femeninos	-	-	-	-	-	-	-	-	-
64 Complicaciones del embarazo, parto y puerperio	-	-	-	-	-	-	-	-	-
65 Enfermedades de piel y tejido celular subcutáneo	-	-	-	-	-	-	-	-	66,95
66 Enfermedades del sistema osteomuscular y tejido conjuntivo.....	-	-	-	-	-	29,35	-	-	44,63
67 Anomalías congénitas	-	-	-	-	-	-	-	-	-
68 Causas perinatales	-	-	-	-	-	-	-	-	-
69 Síntomas y estados morbosos mal definidos	-	-	-	-	-	-	-	-	424,01
70 Accidentes de vehículo a motor.....	-	-	-	-	-	-	-	-	-
71 Caídas accidentales	-	-	-	-	-	-	-	-	66,95
72 Ahogamiento	-	-	-	-	-	-	-	-	-
73 Accidentes de tipo industrial.....	-	-	-	-	-	-	-	-	-
74 Suicidio y autolesiones.....	-	-	55,17	30,85	-	-	58,69	-	-
75 Resto de causas externas.....	22,91	-	-	-	33,28	-	-	34,32	22,32
76 Dependencia a las drogas. Abuso de las drogas. Envenenamiento accidental por opiáceos, cocaína.....	-	-	-	-	-	-	-	-	-

II.3.5. DEFUNCIONES DE MENORES DE 1 AÑO POR EDAD Y SEXO.

GRUPOS DE EDAD	TOTAL	Hombres	Mujeres
TOTAL(*).....	11	7	4
Nacidos muertos	3	-	3
Menos de 24 horas	6	4	2
De 1 a 6 días	-	-	-
De 7 a 27 días	1	1	-
De 28 días a menos de 1 año	4	2	2

(*) No incluye los nacidos muertos.

II.3.6. MORTALIDAD INFANTIL POR SUBGRUPOS Y SEXO. TASAS POR 1.000 NACIDOS VIVOS (*).

TIPO DE TASA	TOTAL	Hombres	Mujeres
Tasa de Mortalidad Perinatal (TMP)	6,42	5,81	7,02
Tasa de Mortalidad Neonatal (TMN)	5,01	7,26	2,82
Tasa de Mortalidad Neonatal Precoz (TMN Precoz) ..	4,29	5,81	2,82
Tasa de Mortalidad Neonatal Tardía (TMN Tardía).....	0,72	1,45	-
Tasa de Mortalidad Posneonatal (TMPN)	2,86	2,90	2,82
Tasa de Mortalidad Infantil (TMI)	7,87	10,16	5,64

(*) Excepto la tasa de mortalidad perinatal que es por 1.000 nacidos vivos y muertos.

II.3.7. AÑOS POTENCIALES DE VIDA PERDIDOS POR GRANDES GRUPOS DE CAUSAS Y SEXO.

GRANDES GRUPOS	TOTAL				HOMBRES				MUJERES			
	APVP	%	Media	DE	APVP	%	Media	DE	APVP	%	Media	DE
TOTAL.....	4.584	100,00	15,43	15,37	3.044	66,40	14,42	14,24	1.540	33,60	17,91	17,60
I Enfermedades infecciosas y parasitarias	112	2,44	18,67	22,50	75	1,64	18,75	24,80	37	0,81	18,50	17,00
II Tumores	1.237	26,98	12,49	13,34	660	14,39	9,84	9,24	577	12,59	18,03	18,07
III Enfermedades de las glándulas endocrinas, de la nutrición, del metabolismo y trastornos de la inmunidad.....	331	7,22	27,58	16,32	331	7,22	27,58	16,32	-	-	-	-
IV Enfermedades de la sangre y de los órganos hematopoyéticos.....	78	1,69	25,83	11,79	78	1,69	25,83	11,79	-	-	-	-
V Trastornos mentales	10	0,21	9,50	-	10	0,21	9,50	-	-	-	-	-
VI Enfermedades del sistema nervioso y de los órganos de los sentidos.....	137	2,98	27,30	26,03	64	1,40	32,00	23,50	73	1,58	24,17	27,13
VII Enfermedades del aparato circulatorio	646	14,09	9,23	9,42	390	8,50	8,29	8,12	257	5,60	11,15	11,40
VIII Enfermedades del aparato respiratorio.....	283	6,16	11,30	11,90	168	3,67	8,40	9,29	115	2,50	22,90	13,92
IX Enfermedades del aparato digestivo.....	348	7,58	13,90	10,04	307	6,70	13,95	8,84	41	0,88	13,50	16,31
X Enfermedades del aparato genitourinario	79	1,71	11,21	4,95	20	0,44	10,00	1,50	59	1,28	11,70	5,71
XI Complicaciones del embarazo, del parto y del puerperio.....	-	-	-	-	-	-	-	-	-	-	-	-
XII Enfermedades de la piel y del tejido celular subcutáneo.....	-	-	-	-	-	-	-	-	-	-	-	-
XIII Enfermedades del sistema osteomuscular y del tejido conjuntivo.....	9	0,19	8,50	-	-	-	-	-	9	0,19	8,50	-
XIV Anomalías congénitas.....	-	-	-	-	-	-	-	-	-	-	-	-
XV Ciertas afecciones originadas en el período perinatal.....	-	-	-	-	-	-	-	-	-	-	-	-

XVI	Signos, síntomas y estados morbosos mal definidos.....	10	0,21	9,50	-	10	0,21	9,50	-	-	-	-	-
XVII	Traumatismos y envenenamientos	1.308	28,54	31,14	17,28	933	20,36	31,10	16,14	375	8,18	31,25	19,85

II.3.8. AÑOS POTENCIALES DE VIDA PERDIDOS POR CAUSAS DE LA LISTA REDUCIDA Y SEXO.

CAUSA	TOTAL				HOMBRES				MUJERES			
	APVP	%	Media	DE	APVP	%	Media	DE	APVP	%	Media	DE
TOTAL.....	4.584	100,00	15,43	15,37	3.044	66,40	14,42	14,24	1.540	33,60	17,91	17,60
01 Fiebres tifoidea y paratifoidea.....	-	-	-	-	-	-	-	-	-	-	-	-
02 Otras infecciones por salmonella y otras intoxicaciones alimentarias	-	-	-	-	-	-	-	-	-	-	-	-
03 Enfermedades infecciosas intestinales.....	-	-	-	-	-	-	-	-	-	-	-	-
04 Tuberculosis respiratoria.....	-	-	-	-	-	-	-	-	-	-	-	-
05 Otras tuberculosis	-	-	-	-	-	-	-	-	-	-	-	-
06 Otras enfermedades infecciosas bacterianas.....	74	1,61	18,50	24,97	73	1,58	24,17	26,51	2	0,03	1,50	-
07 Hepatitis viral	38	0,83	19,00	16,50	3	0,05	2,50	-	36	0,77	35,50	-
08 Tétanos.....	-	-	-	-	-	-	-	-	-	-	-	-
09 Resto enfermedades infecciosas víricas	-	-	-	-	-	-	-	-	-	-	-	-
10 Enfermedades parasitarias y resto de infecciones	-	-	-	-	-	-	-	-	-	-	-	-
11 Tumor maligno de cavidad bucal y faringe	17	0,36	16,50	-	17	0,36	16,50	-	-	-	-	-
12 Tumor maligno del esófago.....	15	0,33	7,50	7,00	15	0,33	7,50	7,00	-	-	-	-
13 Tumor maligno del estómago	100	2,17	14,21	9,54	94	2,05	15,67	9,56	6	0,12	5,50	-
14 Tumor maligno del intestino delgado	-	-	-	-	-	-	-	-	-	-	-	-
15 Tumor maligno del intestino grueso.	24	0,52	6,00	3,64	14	0,31	7,00	3,50	10	0,22	5,00	3,50
16 Tumor maligno del recto.....	8	0,16	7,50	-	8	0,16	7,50	-	-	-	-	-
17 Tumor maligno del hígado	63	1,37	10,50	8,00	18	0,38	5,83	7,54	46	0,99	15,17	5,25
18 Tumor maligno de la vesícula biliar ..	-	-	-	-	-	-	-	-	-	-	-	-
19 Tumor maligno del páncreas.....	48	1,04	9,50	6,29	47	1,03	11,75	4,92	1	0,01	0,50	-
20 Tumor maligno de la laringe	14	0,31	7,00	5,50	14	0,31	7,00	5,50	-	-	-	-
21 Tumor maligno de la tráquea, de los bronquios y del pulmón.....	232	5,05	7,47	6,60	228	4,97	7,60	6,67	4	0,08	3,50	-
22 Tumor maligno de los huesos	-	-	-	-	-	-	-	-	-	-	-	-
23 Tumor maligno de la piel.....	-	-	-	-	-	-	-	-	-	-	-	-
24 Tumor maligno de la mama femenina.....	154	3,36	15,40	10,15	-	-	-	-	154	3,36	15,40	10,15
25 Tumor maligno del cuello uterino.....	-	-	-	-	-	-	-	-	-	-	-	-
26 Otros tumores malignos del útero....	9	0,20	4,50	2,00	-	-	-	-	9	0,20	4,50	2,00
27 Tumor maligno de la próstata.....	26	0,56	25,50	-	26	0,56	25,50	-	-	-	-	-
28 Tumor maligno de otras localizaciones	343	7,48	24,50	24,00	61	1,32	8,64	10,58	283	6,16	40,36	23,17

29 Tumor maligno de localización no especificada.....	51	1,11	8,50	7,46	44	0,96	11,00	7,76	7	0,15	3,50	3,00
30 Leucemia.....	11	0,24	5,50	3,00	11	0,24	5,50	3,00	-	-	-	-
31 Enfermedad de Hodgkin.....	-	-	-	-	-	-	-	-	-	-	-	-

II.3.8. AÑOS POTENCIALES DE VIDA PERDIDOS POR CAUSAS DE LA LISTA REDUCIDA Y SEXO (Continuación).

CAUSA	TOTAL				HOMBRES				MUJERES			
	APVP	%	Media	DE	APVP	%	Media	DE	APVP	%	Media	DE
32 Otros tumores del tejido linfático y órganos hematopoyéticos	41	0,89	20,50	4,00	17	0,36	16,50	-	25	0,53	24,50	-
33 Tumores benignos	25	0,53	24,50	-	-	-	-	-	25	0,53	24,50	-
34 Carcinoma in situ	-	-	-	-	-	-	-	-	-	-	-	-
35 Tumores de evolución incierta y de naturaleza no especificada	59	1,29	29,50	19,00	49	1,06	48,50	-	11	0,23	10,50	-
36 Diabetes	27	0,58	8,83	7,59	27	0,58	8,83	7,59	-	-	-	-
37 Otras enfermedades endocrinas e inmunitarias	59	1,29	29,50	27,00	59	1,29	29,50	27,00	-	-	-	-
38 Síndrome de inmunodeficiencia adquirida (SIDA)	246	5,36	35,07	3,96	246	5,36	35,07	3,96	-	-	-	-
39 Serología o cultivo ⊕ para el VIH.....	-	-	-	-	-	-	-	-	-	-	-	-
40 Anemias	18	0,38	17,50	-	18	0,38	17,50	-	-	-	-	-
41 Otras enfermedades de la sangre y de los órganos hematopoyéticos .	60	1,31	30,00	12,50	60	1,31	30,00	12,50	-	-	-	-
42 Psicosis alcohólica	-	-	-	-	-	-	-	-	-	-	-	-
43 Otros trastornos mentales	10	0,21	9,50	-	10	0,21	9,50	-	-	-	-	-
44 Enfermedades del sistema nervioso y de los órganos de los sentidos	137	2,98	27,30	26,03	64	1,40	32,00	23,50	73	1,58	24,17	27,13
45 Enfermedades reumáticas crónicas del corazón.....	19	0,41	3,17	3,54	2	0,03	1,50	-	18	0,38	3,50	3,79
46 Enfermedades hipertensivas.....	6	0,12	5,50	-	-	-	-	-	6	0,12	5,50	-
47 Enfermedades isquémicas del corazón	203	4,42	7,50	7,04	170	3,70	8,07	7,01	33	0,72	5,50	6,81
48 Otras enfermedades del corazón y de la circulación pulmonar	112	2,44	11,20	9,86	75	1,64	9,38	10,13	37	0,81	18,50	3,00
49 Enfermedades del corazón mal definidas	62	1,34	20,50	17,11	16	0,34	15,50	-	46	1,00	23,00	20,50
50 Enfermedades cerebrovasculares..	170	3,71	10,63	9,31	66	1,44	6,60	5,63	104	2,27	17,33	10,32
51 Arteriosclerosis	18	0,39	9,00	1,50	18	0,39	9,00	1,50	-	-	-	-
52 Enfermedades vasos sanguíneos...	58	1,25	11,50	12,33	44	0,96	11,00	13,74	14	0,29	13,50	-
53 Infecciones respiratorias agudas incluida influenza.....	-	-	-	-	-	-	-	-	-	-	-	-
54 Neumonía	16	0,34	5,17	4,50	16	0,34	5,17	4,50	-	-	-	-
55 Bronquitis, enfisema, asma	78	1,70	7,80	7,09	70	1,52	7,72	7,47	9	0,19	8,50	-
56 Otras enfermedades del aparato respiratorio	189	4,12	15,75	14,44	83	1,81	10,38	11,72	106	2,31	26,50	13,32
57 Gastritis, duodenitis, úlcus péptico..	-	-	-	-	-	-	-	-	-	-	-	-
58 Cirrosis y otras enfermedades crónicas del hígado	198	4,31	13,17	8,34	198	4,31	13,17	8,34	-	-	-	-

59 Resto de enfermedades del aparato digestivo.....	150	3,27	15,00	12,06	110	2,39	15,64	9,61	41	0,88	13,50	16,31
--	-----	------	-------	-------	-----	------	-------	------	----	------	-------	-------

II.3.8. AÑOS POTENCIALES DE VIDA PERDIDOS POR CAUSAS DE LA LISTA REDUCIDA Y SEXO (Continuación).

CAUSA	TOTAL				HOMBRES				MUJERES			
	APVP	%	Media	DE	APVP	%	Media	DE	APVP	%	Media	DE
60 Nefritis, síndrome nefrótico, nefrosis	56	1,21	11,10	5,85	9	0,19	8,50	-	47	1,03	11,75	6,38
61 Resto de las enfermedades del aparato urinario	12	0,25	11,50	-	-	-	-	-	12	0,25	11,50	-
62 Enfermedades de los órganos genitales masculinos	12	0,25	11,50	-	12	0,25	11,50	-	-	-	-	-
63 Enfermedades de los órganos genitales femeninos.....	-	-	-	-	-	-	-	-	-	-	-	-
64 Complicaciones del embarazo, parto y puerperio.....	-	-	-	-	-	-	-	-	-	-	-	-
65 Enfermedades de piel y tejido celular subcutáneo.....	-	-	-	-	-	-	-	-	-	-	-	-
66 Enfermedades del sistema osteomuscular y tejido conjuntivo...	9	0,19	8,50	-	-	-	-	-	9	0,19	8,50	-
67 Anomalías congénitas	-	-	-	-	-	-	-	-	-	-	-	-
68 Causas perinatales.....	-	-	-	-	-	-	-	-	-	-	-	-
69 Síntomas y estados morbosos mal definidos	10	0,21	9,50	-	10	0,21	9,50	-	-	-	-	-
70 Accidentes de vehículo a motor.....	602	13,12	40,10	14,53	446	9,73	37,17	14,79	156	3,39	51,83	2,87
71 Caídas accidentales	108	2,35	35,83	4,92	108	2,35	35,83	4,92	-	-	-	-
72 Ahogamiento.....	26	0,56	25,50	-	26	0,56	25,50	-	-	-	-	-
73 Accidentes de tipo industrial	-	-	-	-	-	-	-	-	-	-	-	-
74 Suicidio y autolesiones	389	8,48	22,85	17,97	268	5,84	24,32	17,94	121	2,64	20,17	17,73
75 Resto de causas externas	185	4,04	30,83	14,94	87	1,89	28,83	13,07	99	2,15	32,83	16,36
76 Dependencia a las drogas. Abuso de las drogas. Envenenamiento accidental por opiáceos, cocaína....	-	-	-	-	-	-	-	-	-	-	-	-

II.3.9. RAZÓN DE MORTALIDAD ESTÁNDAR E INTERVALO DE CONFIANZA AL 95% SEGÚN GRANDES GRUPOS DE CAUSAS Y SEXO.

GRANDES GRUPOS	TOTAL			HOMBRES			MUJERES		
	RME	Interv. confian.		RME	Interv. confian.		RME	Interv. confian.	
		L inf.	L sup.		L inf.	L sup.		L inf.	L sup.
TOTAL.....	102,11	96,22	108,28	102,70	94,65	111,26	100,58	92,11	109,62
I Enfermedades infecciosas y parasitarias	86,50	41,41	159,09	107,51	39,26	234,00	66,96	18,01	171,42
II Tumores	96,12	84,51	108,89	100,74	85,95	117,34	86,03	68,42	106,79
III Enfermedades de las glándulas endocrinas, de la nutrición, del metabolismo y trastornos de la inmunidad.....	98,01	72,00	130,33	110,53	70,04	165,86	88,68	56,80	131,96
IV Enfermedades de la sangre y de los órganos hematopoyéticos	152,72	73,11	280,88	203,92	74,46	443,86	111,05	29,88	284,32
V Trastornos mentales	62,01	37,86	95,78	44,37	14,30	103,54	71,63	40,06	118,14
VI Enfermedades del sistema nervioso y de los órganos de los sentidos.....	97,30	57,64	153,79	83,11	33,30	171,24	108,93	54,30	194,92
VII Enfermedades del aparato circulatorio	106,09	96,59	116,28	105,93	91,95	121,42	106,06	93,34	120,02
VIII Enfermedades del aparato respiratorio.....	111,65	92,79	133,21	106,79	84,14	133,67	116,73	85,76	155,23
IX Enfermedades del aparato digestivo.....	94,57	70,83	123,70	113,68	80,44	156,04	65,43	36,60	107,93
X Enfermedades del aparato genitourinario	119,13	83,43	164,93	110,30	63,01	179,13	126,54	77,26	195,44
XI Complicaciones del embarazo, del parto y del puerperio	-	-	-	-	-	-	-	-	-
XII Enfermedades de la piel y del tejido celular subcutáneo	109,61	22,03	320,26	-	-	-	156,17	31,39	456,29
XIII Enfermedades del sistema osteomuscular y del tejido conjuntivo.....	48,67	15,69	113,58	57,59	6,47	207,93	44,31	8,91	129,47
XIV Anomalías congénitas	54,26	10,91	158,54	91,20	18,33	266,46	-	-	-
XV Ciertas afecciones originadas en el período perinatal.....	103,37	33,31	241,23	73,71	8,28	266,14	141,77	28,49	414,23

XVI	Signos, síntomas y estados morbosos mal definidos.....	123,55	80,69	181,04	68,60	25,05	149,32	162,32	99,11	250,70
XVII	Traumatismos y envenenamientos	111,01	83,85	144,16	100,52	71,47	137,42	141,92	82,62	227,24

II.3.10. RAZÓN DE MORTALIDAD ESTÁNDAR E INTERVALO DE CONFIANZA AL 95% SEGÚN CAUSAS DE LA LISTA REDUCIDA Y SEXO.

CAUSA	TOTAL			HOMBRES			MUJERES		
	RME	Interv. confian.		RME	Interv. confian.		RME	Interv. confian.	
		L inf.	L sup.		L inf.	L sup.		L inf.	L sup.
TOTAL.....	102,11	96,22	108,28	102,70	94,65	111,26	100,58	92,11	109,62
01 Fiebres tifoidea y paratifoidea.....	-	-	-	-	-	-	-	-	-
02 Otras infecciones por salmonella y otras intoxicaciones alimentarias	-	-	-	-	-	-	-	-	-
03 Enfermedades infecciosas intestinales	-	-	-	-	-	-	-	-	-
04 Tuberculosis respiratoria	-	-	-	-	-	-	-	-	-
05 Otras tuberculosis.....	-	-	-	-	-	-	-	-	-
06 Otras enfermedades infecciosas bacterianas	124,72	53,70	245,76	198,99	64,13	464,38	77,17	15,51	225,49
07 Hepatitis viral.....	108,93	12,23	393,28	88,02	1,15	489,73	142,55	1,86	793,14
08 Tétanos	-	-	-	-	-	-	-	-	-
09 Resto enfermedades infecciosas víricas	-	-	-	-	-	-	-	-	-
10 Enfermedades parasitarias y resto de infecciones.....	-	-	-	-	-	-	-	-	-
11 Tumor maligno de cavidad bucal y faringe.....	50,22	10,09	146,73	40,61	4,56	146,62	87,71	1,15	488,01
12 Tumor maligno del esófago	44,47	4,99	160,56	47,79	5,37	172,55	-	-	-
13 Tumor maligno del estómago.....	122,42	71,27	196,02	138,19	71,32	241,40	94,88	30,58	221,43
14 Tumor maligno del intestino delgado.....	-	-	-	-	-	-	-	-	-
15 Tumor maligno del intestino grueso.....	112,57	72,83	166,18	101,98	54,25	174,40	125,26	64,65	218,83
16 Tumor maligno del recto.	78,25	33,69	154,19	98,94	36,13	215,35	47,04	5,28	169,83
17 Tumor maligno del hígado.....	79,69	34,31	157,04	69,73	22,47	162,73	100,40	20,18	293,35
18 Tumor maligno de la vesícula biliar.....	46,96	5,27	169,56	164,77	18,50	594,90	-	-	-
19 Tumor maligno del páncreas	91,05	43,59	167,46	102,64	37,48	223,41	77,05	20,73	197,28
20 Tumor maligno de la laringe.....	124,63	40,16	290,85	121,82	39,26	284,30	-	-	-
21 Tumor maligno de la tráquea, de los bronquios y del pulmón	110,85	83,50	144,29	115,83	87,01	151,14	25,18	0,33	140,10
22 Tumor maligno de los huesos.....	-	-	-	-	-	-	-	-	-
23 Tumor maligno de la piel	20,01	0,26	111,32	-	-	-	49,43	0,65	275,03
24 Tumor maligno de la mama de la mujer.....	108,04	65,02	168,73	-	-	-	109,95	66,16	171,71
25 Tumor maligno del cuello uterino	-	-	-	-	-	-	-	-	-
26 Otros tumores maligno del útero	192,70	87,93	365,82	-	-	-	195,31	89,12	370,78
27 Tumor maligno de la próstata	86,44	47,22	145,04	84,04	45,91	141,02	-	-	-
28 Tumor maligno de otras localizaciones.....	105,48	74,26	145,40	113,58	73,48	167,67	89,67	46,28	156,64

29 Tumor maligno de localización no especificada.....	87,54	45,18	152,92	97,65	39,12	201,21	76,43	24,63	178,37
30 Leucemia	95,87	38,41	197,54	126,17	33,94	323,01	72,92	14,66	213,05
31 Enfermedad de Hodgkin.....	-	-	-	-	-	-	-	-	-

II.3.10. RAZÓN DE MORTALIDAD ESTÁNDAR E INTERVALO DE CONFIANZA AL 95% SEGÚN CAUSAS DE LA LISTA REDUCIDA Y SEXO (Continuación).

CAUSA	TOTAL			HOMBRES			MUJERES		
	RME	Interv. confian.		RME	Interv. confian.		RME	Interv. confian.	
		L inf.	L sup.		L inf.	L sup.		L inf.	L sup.
32 Otros tumores del tejido linfático y órganos hematopoyéticos.....	87,96	37,87	173,32	140,92	51,46	306,73	41,14	4,62	148,53
33 Tumores benignos.....	49,33	0,64	274,49	-	-	-	132,48	1,73	737,09
34 Carcinoma in situ.....	-	-	-	-	-	-	-	-	-
35 Tumores de evolución incierta y de naturaleza no especificada.....	55,45	14,92	141,98	48,03	5,39	173,40	64,86	7,28	234,19
36 Diabetes.....	100,09	67,99	142,07	130,92	69,64	223,90	85,92	50,89	135,80
37 Otras enfermedades endocrinas e inmunitarias.....	168,57	76,92	320,03	159,34	32,02	465,56	175,57	64,11	382,15
38 Síndrome de inmunodeficiencia adquirida (SIDA).....	60,11	24,08	123,86	77,81	31,17	160,32	-	-	-
39 Serología o cultivo ⊕ para el VIH.....	-	-	-	-	-	-	-	-	-
40 Anemias.....	149,92	54,75	326,33	157,39	17,68	568,25	147,91	39,79	378,69
41 Otras enfermedades de la sangre y de los órganos hematopoyéticos.....	157,12	42,27	402,26	239,29	64,38	612,64	-	-	-
42 Psicosis alcohólica.....	-	-	-	-	-	-	-	-	-
43 Otros trastornos mentales.....	62,01	37,86	95,78	44,37	14,30	103,54	71,63	40,06	118,14
44 Enfermedades del sistema nervioso y de los órganos de los sentidos.....	97,30	57,64	153,79	83,11	33,30	171,24	108,93	54,30	194,92
45 Enfermedades reumáticas crónicas del corazón.....	153,97	76,75	275,51	113,30	12,72	409,05	170,02	77,58	322,77
46 Enfermedades hipertensivas.....	69,01	34,40	123,48	39,08	4,39	141,10	83,75	38,22	158,99
47 Enfermedades isquémicas del corazón.....	111,71	93,85	131,99	110,43	86,86	138,43	112,05	86,10	143,36
48 Otras enfermedades del corazón y de la circulación pulmonar.....	109,26	90,05	131,37	119,36	88,00	158,26	103,11	79,58	131,43
49 Enfermedades del corazón mal definidas.....	107,80	55,64	188,31	61,19	12,30	178,80	144,38	65,88	274,10
50 Enfermedades cerebrovasculares.....	95,52	80,25	112,85	95,56	72,74	123,26	95,50	75,61	119,03
51 Arteriosclerosis.....	143,99	86,65	224,87	145,44	62,62	286,60	142,41	70,99	254,83
52 Enfermedades vasos sanguíneos.....	125,79	70,35	207,48	123,10	56,17	233,71	127,91	46,71	278,42
53 Infecciones respiratorias agudas incluida influenza.....	42,32	0,55	235,48	-	-	-	64,65	0,85	359,73
54 Neumonía.....	135,73	82,87	209,63	117,30	58,47	209,89	163,87	74,77	311,09
55 Bronquitis, enfisema, asma.....	95,06	71,80	123,45	100,26	73,13	134,16	72,97	36,38	130,57
56 Otras enfermedades del aparato respiratorio.....	134,65	98,57	179,61	124,28	75,88	191,94	143,26	93,56	209,92

57 Gastritis, duodenitis, úlcus péptico.....	105,86	28,48	271,03	43,72	0,57	243,23	196,71	39,54	574,76
58 Cirrosis y otras enfermedades crónicas del hígado	94,62	58,55	144,64	111,89	67,33	174,73	36,84	4,14	133,02
59 Resto de enfermedades del aparato digestivo.....	93,11	61,86	134,58	127,14	75,31	200,95	62,62	29,98	115,16

II.3.10. RAZÓN DE MORTALIDAD ESTÁNDAR E INTERVALO DE CONFIANZA AL 95% SEGÚN CAUSAS DE LA LISTA REDUCIDA Y SEXO (Continuación).

CAUSA	TOTAL			HOMBRES			MUJERES		
	RME	Interv. confian.		RME	Interv. confian.		RME	Interv. confian.	
		L inf.	L sup.		L inf.	L sup.		L inf.	L sup.
60 Nefritis, síndrome nefrótico, nefrosis	120,07	78,41	175,94	95,13	43,41	180,60	139,13	81,00	222,77
61 Resto de las enfermedades del aparato urinario	111,30	47,92	219,32	137,34	44,26	320,49	83,64	16,81	244,39
62 Enfermedades de los órganos genitales masculinos.....	145,24	16,31	524,40	142,44	16,00	514,28	-	-	-
63 Enfermedades de los órganos genitales femeninos	-	-	-	-	-	-	-	-	-
64 Complicaciones del embarazo, parto y puerperio.....	-	-	-	-	-	-	-	-	-
65 Enfermedades de piel y tejido celular subcutáneo	109,61	22,03	320,26	-	-	-	156,17	31,39	456,29
66 Enfermedades del sistema osteomuscular y tejido conjuntivo.....	48,67	15,69	113,58	57,59	6,47	207,93	44,31	8,91	129,47
67 Anomalías congénitas	54,26	10,91	158,54	91,20	18,33	266,46	-	-	-
68 Causas perinatales	103,37	33,31	241,23	73,71	8,28	266,14	141,77	28,49	414,23
69 Síntomas y estados morbosos mal definidos.....	124,93	81,59	183,06	69,48	25,37	151,24	163,97	100,12	253,26
70 Accidentes de vehículo a motor.....	103,01	61,99	160,87	102,13	58,34	165,87	103,90	20,88	303,59
71 Caídas accidentales	76,72	28,02	167,00	62,34	12,53	182,14	97,96	19,69	286,21
72 Ahogamiento	67,20	0,88	373,88	66,88	0,87	372,10	-	-	-
73 Accidentes de tipo industrial.....	-	-	-	-	-	-	-	-	-
74 Suicidio y autolesiones.....	170,32	102,50	265,99	160,53	85,39	274,53	191,62	69,97	417,09
75 Resto de causas externas.....	124,79	62,21	223,30	98,20	35,86	213,75	179,93	57,98	419,90
76 Dependencia a las drogas. Abuso de las drogas. Envenenamiento accidental por opiáceos, cocaína.....	-	-	-	-	-	-	-	-	-

II.4.1. MORTALIDAD ESPECÍFICA POR EDAD Y SEXO. TASAS POR 100.000 HABITANTES.

GRUPOS DE EDAD	TOTAL	Hombres	Mujeres
TOTAL.....	900,91	924,65	877,11
Menos de 1 año.....	601,50	289,86	937,50
De 1 a 4 años.....	34,66	-	71,89
De 5 a 9 años.....	-	-	-
De 10 a 14 años.....	24,50	-	49,93
De 15 a 19 años.....	-	-	-
De 20 a 24 años.....	38,50	75,64	-
De 25 a 29 años.....	57,21	112,65	-
De 30 a 34 años.....	80,58	157,42	-
De 35 a 39 años.....	86,84	127,06	44,54
De 40 a 44 años.....	116,04	113,44	118,84
De 45 a 49 años.....	155,91	254,45	61,12
De 50 a 54 años.....	231,48	331,35	132,10
De 55 a 59 años.....	226,03	470,11	-
De 60 a 64 años.....	615,80	1.001,67	258,00
De 65 a 69 años.....	1.272,26	1.285,35	1.259,45
De 70 a 74 años.....	2.404,01	2.711,64	2.090,36
De 75 y más años.....	9.264,11	9.956,00	8.735,83

II.4.2. DEFUNCIONES POR EDAD Y GRANDES GRUPOS DE CAUSAS. TOTAL.

GRANDES GRUPOS	TOTAL	Menos de 1 año	De 1 a 4 años	De 5 a 9 años	De 10 a 14 años	De 15 a 19 años	De 20 a 24 años	De 25 a 29 años	De 30 a 34 años	De 35 a 39 años
TOTAL.....	576	4	1	-	1	-	2	3	4	4
I Enfermedades infecciosas y parasitarias.....	3	-	-	-	-	-	-	-	-	-
II Tumores.....	112	-	-	-	1	-	-	-	-	2
III Enfermedades de las glándulas endocrinas, de la nutrición, del metabolismo y trastornos de la inmunidad.....	14	1	-	-	-	-	-	-	1	-
IV Enfermedades de la sangre y de los órganos hematopoyéticos	1	-	-	-	-	-	-	-	-	-
V Trastornos mentales.....	19	-	-	-	-	-	-	-	-	-
VI Enfermedades del sistema nervioso y de los órganos de los sentidos	2	-	1	-	-	-	-	-	-	-
VII Enfermedades del aparato circulatorio.....	259	-	-	-	-	-	-	-	-	2
VIII Enfermedades del aparato respiratorio	77	-	-	-	-	-	-	1	-	-
IX Enfermedades del aparato digestivo.....	31	-	-	-	-	-	-	-	-	-
X Enfermedades del aparato genitourinario.....	16	-	-	-	-	-	-	-	-	-
XI Complicaciones del embarazo, del parto y del puerperio.....	-	-	-	-	-	-	-	-	-	-
XII Enfermedades de la piel y del tejido celular subcutáneo.....	2	-	-	-	-	-	-	-	-	-
XIII Enfermedades del sistema osteomuscular y del tejido conjuntivo	9	-	-	-	-	-	-	-	-	-
XIV Anomalías congénitas	3	1	-	-	-	-	-	-	1	-
XV Ciertas afecciones originadas en el período perinatal	2	2	-	-	-	-	-	-	-	-

XVI	Signos, síntomas y estados morbosos mal definidos	7	-	-	-	-	-	-	-	-	-
XVII	Traumatismos y envenenamientos.....	19	-	-	-	-	-	2	2	2	-

II.4.2. DEFUNCIONES POR EDAD Y GRANDES GRUPOS DE CAUSAS. TOTAL.

GRANDES GRUPOS	De 40 a 44 años	De 45 a 49 años	De 50 a 54 años	De 55 a 59 años	De 60 a 64 años	De 65 a 69 años	De 70 a 74 años	De 75 y más años	NO CONSTA
TOTAL.....	4	5	7	7	23	50	72	389	-
I Enfermedades infecciosas y parasitarias.....	-	-	-	-	-	-	2	1	-
II Tumores.....	1	2	2	5	8	16	16	59	-
III Enfermedades de las glándulas endocrinas, de la nutrición, del metabolismo y trastornos de la inmunidad.....	-	-	-	-	-	1	4	7	-
IV Enfermedades de la sangre y de los órganos hematopoyéticos	-	-	-	-	-	-	-	1	-
V Trastornos mentales.....	1	-	-	-	-	1	1	16	-
VI Enfermedades del sistema nervioso y de los órganos de los sentidos	-	-	-	-	-	-	1	-	-
VII Enfermedades del aparato circulatorio.....	-	2	2	1	10	21	33	188	-
VIII Enfermedades del aparato respiratorio	-	-	1	-	3	7	6	59	-
IX Enfermedades del aparato digestivo.....	-	1	-	-	1	2	4	23	-
X Enfermedades del aparato genitourinario.....	-	-	-	-	-	2	3	11	-
XI Complicaciones del embarazo, del parto y del puerperio.....	-	-	-	-	-	-	-	-	-
XII Enfermedades de la piel y del tejido celular subcutáneo.....	-	-	-	-	-	-	-	2	-
XIII Enfermedades del sistema osteomuscular y del tejido conjuntivo	-	-	-	-	-	-	-	9	-
XIV Anomalías congénitas	1	-	-	-	-	-	-	-	-
XV Ciertas afecciones originadas en el período perinatal	-	-	-	-	-	-	-	-	-

XVI	Signos, síntomas y estados morbosos mal definidos	-	-	-	-	-	-	-	7	-
XVII	Traumatismos y envenenamientos.....	1	-	2	1	1	-	2	6	-

II.4.2. DEFUNCIONES POR EDAD Y GRANDES GRUPOS DE CAUSAS. HOMBRES.

GRANDES GRUPOS	TOTAL	Menos de 1 año	De 1 a 4 años	De 5 a 9 años	De 10 a 14 años	De 15 a 19 años	De 20 a 24 años	De 25 a 29 años	De 30 a 34 años	De 35 a 39 años
TOTAL.....	296	1	-	-	-	-	2	3	4	3
I Enfermedades infecciosas y parasitarias.....	2	-	-	-	-	-	-	-	-	-
II Tumores.....	74	-	-	-	-	-	-	-	-	1
III Enfermedades de las glándulas endocrinas, de la nutrición, del metabolismo y trastornos de la inmunidad.....	4	-	-	-	-	-	-	-	1	-
IV Enfermedades de la sangre y de los órganos hematopoyéticos	-	-	-	-	-	-	-	-	-	-
V Trastornos mentales.....	7	-	-	-	-	-	-	-	-	-
VI Enfermedades del sistema nervioso y de los órganos de los sentidos	-	-	-	-	-	-	-	-	-	-
VII Enfermedades del aparato circulatorio.....	115	-	-	-	-	-	-	-	-	2
VIII Enfermedades del aparato respiratorio	52	-	-	-	-	-	-	1	-	-
IX Enfermedades del aparato digestivo.....	14	-	-	-	-	-	-	-	-	-
X Enfermedades del aparato genitourinario.....	5	-	-	-	-	-	-	-	-	-
XI Complicaciones del embarazo, del parto y del puerperio.....	-	-	-	-	-	-	-	-	-	-
XII Enfermedades de la piel y del tejido celular subcutáneo.....	1	-	-	-	-	-	-	-	-	-
XIII Enfermedades del sistema osteomuscular y del tejido conjuntivo	1	-	-	-	-	-	-	-	-	-
XIV Anomalías congénitas	1	-	-	-	-	-	-	-	1	-
XV Ciertas afecciones originadas en el período perinatal	1	1	-	-	-	-	-	-	-	-

XVI	Signos, síntomas y estados morbosos mal definidos	3	-	-	-	-	-	-	-	-	-
XVII	Traumatismos y envenenamientos.....	16	-	-	-	-	-	2	2	2	-

II.4.2. DEFUNCIONES POR EDAD Y GRANDES GRUPOS DE CAUSAS. HOMBRES.

GRANDES GRUPOS	De 40 a 44 años	De 45 a 49 años	De 50 a 54 años	De 55 a 59 años	De 60 a 64 años	De 65 a 69 años	De 70 a 74 años	De 75 y más años	NO CONSTA
TOTAL.....	2	4	5	7	18	25	41	181	-
I Enfermedades infecciosas y parasitarias.....	-	-	-	-	-	-	2	-	-
II Tumores.....	1	1	1	5	6	10	10	39	-
III Enfermedades de las glándulas endocrinas, de la nutrición, del metabolismo y trastornos de la inmunidad.....	-	-	-	-	-	-	1	2	-
IV Enfermedades de la sangre y de los órganos hematopoyéticos	-	-	-	-	-	-	-	-	-
V Trastornos mentales.....	-	-	-	-	-	1	-	6	-
VI Enfermedades del sistema nervioso y de los órganos de los sentidos	-	-	-	-	-	-	-	-	-
VII Enfermedades del aparato circulatorio.....	-	2	1	1	7	10	16	76	-
VIII Enfermedades del aparato respiratorio	-	-	1	-	3	3	6	38	-
IX Enfermedades del aparato digestivo.....	-	1	-	-	1	1	3	8	-
X Enfermedades del aparato genitourinario.....	-	-	-	-	-	-	1	4	-
XI Complicaciones del embarazo, del parto y del puerperio.....	-	-	-	-	-	-	-	-	-
XII Enfermedades de la piel y del tejido celular subcutáneo.....	-	-	-	-	-	-	-	1	-
XIII Enfermedades del sistema osteomuscular y del tejido conjuntivo	-	-	-	-	-	-	-	1	-
XIV Anomalías congénitas	-	-	-	-	-	-	-	-	-
XV Ciertas afecciones originadas en el período perinatal	-	-	-	-	-	-	-	-	-

XVI	Signos, síntomas y estados morbosos mal definidos	-	-	-	-	-	-	-	3	-
XVII	Traumatismos y envenenamientos.....	1	-	2	1	1	-	2	3	-

II.4.2. DEFUNCIONES POR EDAD Y GRANDES GRUPOS DE CAUSAS. MUJERES.

GRANDES GRUPOS	TOTAL	Menos de 1 año	De 1 a 4 años	De 5 a 9 años	De 10 a 14 años	De 15 a 19 años	De 20 a 24 años	De 25 a 29 años	De 30 a 34 años	De 35 a 39 años
TOTAL.....	280	3	1	-	1	-	-	-	-	1
I Enfermedades infecciosas y parasitarias.....	1	-	-	-	-	-	-	-	-	-
II Tumores.....	38	-	-	-	1	-	-	-	-	1
III Enfermedades de las glándulas endocrinas, de la nutrición, del metabolismo y trastornos de la inmunidad.....	10	1	-	-	-	-	-	-	-	-
IV Enfermedades de la sangre y de los órganos hematopoyéticos	1	-	-	-	-	-	-	-	-	-
V Trastornos mentales.....	12	-	-	-	-	-	-	-	-	-
VI Enfermedades del sistema nervioso y de los órganos de los sentidos	2	-	1	-	-	-	-	-	-	-
VII Enfermedades del aparato circulatorio.....	144	-	-	-	-	-	-	-	-	-
VIII Enfermedades del aparato respiratorio	25	-	-	-	-	-	-	-	-	-
IX Enfermedades del aparato digestivo.....	17	-	-	-	-	-	-	-	-	-
X Enfermedades del aparato genitourinario.....	11	-	-	-	-	-	-	-	-	-
XI Complicaciones del embarazo, del parto y del puerperio.....	-	-	-	-	-	-	-	-	-	-
XII Enfermedades de la piel y del tejido celular subcutáneo.....	1	-	-	-	-	-	-	-	-	-
XIII Enfermedades del sistema osteomuscular y del tejido conjuntivo	8	-	-	-	-	-	-	-	-	-
XIV Anomalías congénitas	2	1	-	-	-	-	-	-	-	-
XV Ciertas afecciones originadas en el período perinatal	1	1	-	-	-	-	-	-	-	-

XVI	Signos, síntomas y estados morbosos mal definidos	4	-	-	-	-	-	-	-	-	-
XVII	Traumatismos y envenenamientos.....	3	-	-	-	-	-	-	-	-	-

II.4.2. DEFUNCIONES POR EDAD Y GRANDES GRUPOS DE CAUSAS. MUJERES.

GRANDES GRUPOS	De 40 a 44 años	De 45 a 49 años	De 50 a 54 años	De 55 a 59 años	De 60 a 64 años	De 65 a 69 años	De 70 a 74 años	De 75 y más años	NO CONSTA
TOTAL.....	2	1	2	-	5	25	31	208	-
I Enfermedades infecciosas y parasitarias.....	-	-	-	-	-	-	-	1	-
II Tumores.....	-	1	1	-	2	6	6	20	-
III Enfermedades de las glándulas endocrinas, de la nutrición, del metabolismo y trastornos de la inmunidad.....	-	-	-	-	-	1	3	5	-
IV Enfermedades de la sangre y de los órganos hematopoyéticos	-	-	-	-	-	-	-	1	-
V Trastornos mentales.....	1	-	-	-	-	-	1	10	-
VI Enfermedades del sistema nervioso y de los órganos de los sentidos	-	-	-	-	-	-	1	-	-
VII Enfermedades del aparato circulatorio.....	-	-	1	-	3	11	17	112	-
VIII Enfermedades del aparato respiratorio	-	-	-	-	-	4	-	21	-
IX Enfermedades del aparato digestivo.....	-	-	-	-	-	1	1	15	-
X Enfermedades del aparato genitourinario.....	-	-	-	-	-	2	2	7	-
XI Complicaciones del embarazo, del parto y del puerperio.....	-	-	-	-	-	-	-	-	-
XII Enfermedades de la piel y del tejido celular subcutáneo.....	-	-	-	-	-	-	-	1	-
XIII Enfermedades del sistema osteomuscular y del tejido conjuntivo	-	-	-	-	-	-	-	8	-
XIV Anomalías congénitas	1	-	-	-	-	-	-	-	-
XV Ciertas afecciones originadas en el período perinatal	-	-	-	-	-	-	-	-	-

XVI	Signos, síntomas y estados morbosos mal definidos	-	-	-	-	-	-	-	4	-
XVII	Traumatismos y envenenamientos.....	-	-	-	-	-	-	-	3	-

II.4.3. MORTALIDAD ESPECÍFICA POR EDAD Y GRANDES GRUPOS DE CAUSAS. TASAS POR 100.000 HABITANTES. TOTAL.

GRANDES GRUPOS	TOTAL	Menos de 1 año	De 1 a 4 años	De 5 a 9 años	De 10 a 14 años	De 15 a 19 años	De 20 a 24 años	De 25 a 29 años	De 30 a 34 años
TOTAL.....	900,91	601,50	34,66	-	24,50	-	38,50	57,21	80,58
I Enfermedades infecciosas y parasitarias	4,69	-	-	-	-	-	-	-	-
II Tumores	175,18	-	-	-	24,50	-	-	-	-
III Enfermedades de las glándulas endocrinas, de la nutrición, del metabolismo y trastornos de la inmunidad.....	21,90	150,38	-	-	-	-	-	-	20,15
IV Enfermedades de la sangre y de los órganos hematopoyéticos	1,56	-	-	-	-	-	-	-	-
V Trastornos mentales	29,72	-	-	-	-	-	-	-	-
VI Enfermedades del sistema nervioso y de los órganos de los sentidos.....	3,13	-	34,66	-	-	-	-	-	-
VII Enfermedades del aparato circulatorio	405,10	-	-	-	-	-	-	-	-
VIII Enfermedades del aparato respiratorio.....	120,43	-	-	-	-	-	-	19,07	-
IX Enfermedades del aparato digestivo.....	48,49	-	-	-	-	-	-	-	-
X Enfermedades del aparato genitourinario	25,03	-	-	-	-	-	-	-	-
XI Complicaciones del embarazo, del parto y del puerperio	-	-	-	-	-	-	-	-	-
XII Enfermedades de la piel y del tejido celular subcutáneo	3,13	-	-	-	-	-	-	-	-
XIII Enfermedades del sistema osteomuscular y del tejido conjuntivo.....	14,08	-	-	-	-	-	-	-	-
XIV Anomalías congénitas	4,69	150,38	-	-	-	-	-	-	20,15
XV Ciertas afecciones originadas en el período perinatal.....	3,13	300,75	-	-	-	-	-	-	-

XVI	Signos, síntomas y estados morbosos mal definidos.....	10,95	-	-	-	-	-	-	-	-
XVII	Traumatismos y envenenamientos	29,72	-	-	-	-	-	38,50	38,14	40,29

II.4.3. MORTALIDAD ESPECÍFICA POR EDAD Y GRANDES GRUPOS DE CAUSAS. TASAS POR 100.000 HABITANTES. TOTAL.

GRANDES GRUPOS	De 35 a 39 años	De 40 a 44 años	De 45 a 49 años	De 50 a 54 años	De 55 a 59 años	De 60 a 64 años	De 65 a 69 años	De 70 a 74 años	De 75 y más años
TOTAL.....	86,84	116,04	155,91	231,48	226,03	615,80	1.272,26	2.404,01	9.264,11
I Enfermedades infecciosas y parasitarias	-	-	-	-	-	-	-	66,78	23,82
II Tumores	43,42	29,01	62,36	66,14	161,45	214,19	407,12	534,22	1.405,10
III Enfermedades de las glándulas endocrinas, de la nutrición, del metabolismo y trastornos de la inmunidad.....	-	-	-	-	-	-	25,45	133,56	166,71
IV Enfermedades de la sangre y de los órganos hematopoyéticos	-	-	-	-	-	-	-	-	23,82
V Trastornos mentales	-	29,01	-	-	-	-	25,45	33,39	381,04
VI Enfermedades del sistema nervioso y de los órganos de los sentidos.....	-	-	-	-	-	-	-	33,39	-
VII Enfermedades del aparato circulatorio	43,42	-	62,36	66,14	32,29	267,74	534,35	1.101,84	4.477,26
VIII Enfermedades del aparato respiratorio.....	-	-	-	33,07	-	80,32	178,12	200,33	1.405,10
IX Enfermedades del aparato digestivo.....	-	-	31,18	-	-	26,77	50,89	133,56	547,75
X Enfermedades del aparato genitourinario	-	-	-	-	-	-	50,89	100,17	261,97
XI Complicaciones del embarazo, del parto y del puerperio	-	-	-	-	-	-	-	-	-
XII Enfermedades de la piel y del tejido celular subcutáneo	-	-	-	-	-	-	-	-	47,63
XIII Enfermedades del sistema osteomuscular y del tejido conjuntivo.....	-	-	-	-	-	-	-	-	214,34
XIV Anomalías congénitas	-	29,01	-	-	-	-	-	-	-
XV Ciertas afecciones originadas en el período perinatal.....	-	-	-	-	-	-	-	-	-

XVI	Signos, síntomas y estados morbosos mal definidos.....	-	-	-	-	-	-	-	-	166,71
XVII	Traumatismos y envenenamientos	-	29,01	-	66,14	32,29	26,77	-	66,78	142,89

II.4.3. MORTALIDAD ESPECÍFICA POR EDAD Y GRANDES GRUPOS DE CAUSAS. TASAS POR 100.000 HABITANTES. HOMBRES.

GRANDES GRUPOS	TOTAL	Menos de 1 año	De 1 a 4 años	De 5 a 9 años	De 10 a 14 años	De 15 a 19 años	De 20 a 24 años	De 25 a 29 años	De 30 a 34 años
TOTAL.....	924,65	289,86	-	-	-	-	75,64	112,65	157,42
I Enfermedades infecciosas y parasitarias	6,25	-	-	-	-	-	-	-	-
II Tumores	231,16	-	-	-	-	-	-	-	-
III Enfermedades de las glándulas endocrinas, de la nutrición, del metabolismo y trastornos de la inmunidad.....	12,50	-	-	-	-	-	-	-	39,35
IV Enfermedades de la sangre y de los órganos hematopoyéticos	-	-	-	-	-	-	-	-	-
V Trastornos mentales	21,87	-	-	-	-	-	-	-	-
VI Enfermedades del sistema nervioso y de los órganos de los sentidos.....	-	-	-	-	-	-	-	-	-
VII Enfermedades del aparato circulatorio	359,24	-	-	-	-	-	-	-	-
VIII Enfermedades del aparato respiratorio.....	162,44	-	-	-	-	-	-	37,55	-
IX Enfermedades del aparato digestivo.....	43,73	-	-	-	-	-	-	-	-
X Enfermedades del aparato genitourinario	15,62	-	-	-	-	-	-	-	-
XI Complicaciones del embarazo, del parto y del puerperio	-	-	-	-	-	-	-	-	-
XII Enfermedades de la piel y del tejido celular subcutáneo	3,12	-	-	-	-	-	-	-	-
XIII Enfermedades del sistema osteomuscular y del tejido conjuntivo.....	3,12	-	-	-	-	-	-	-	-
XIV Anomalías congénitas	3,12	-	-	-	-	-	-	-	39,35
XV Ciertas afecciones originadas en el período perinatal.....	3,12	289,86	-	-	-	-	-	-	-

XVI	Signos, síntomas y estados morbosos mal definidos.....	9,37	-	-	-	-	-	-	-	-
XVII	Traumatismos y envenenamientos	49,98	-	-	-	-	-	75,64	75,10	78,71

II.4.3. MORTALIDAD ESPECÍFICA POR EDAD Y GRANDES GRUPOS DE CAUSAS. TASAS POR 100.000 HABITANTES. HOMBRES.

GRANDES GRUPOS	De 35 a 39 años	De 40 a 44 años	De 45 a 49 años	De 50 a 54 años	De 55 a 59 años	De 60 a 64 años	De 65 a 69 años	De 70 a 74 años	De 75 y más años
TOTAL.....	127,06	113,44	254,45	331,35	470,11	1.001,67	1.285,35	2.711,64	9.956,00
I Enfermedades infecciosas y parasitarias	-	-	-	-	-	-	-	132,28	-
II Tumores	42,35	56,72	63,61	66,27	335,80	333,89	514,14	661,38	2.145,21
III Enfermedades de las glándulas endocrinas, de la nutrición, del metabolismo y trastornos de la inmunidad.....	-	-	-	-	-	-	-	66,14	110,01
IV Enfermedades de la sangre y de los órganos hematopoyéticos	-	-	-	-	-	-	-	-	-
V Trastornos mentales	-	-	-	-	-	-	51,41	-	330,03
VI Enfermedades del sistema nervioso y de los órganos de los sentidos.....	-	-	-	-	-	-	-	-	-
VII Enfermedades del aparato circulatorio	84,71	-	127,23	66,27	67,16	389,54	514,14	1.058,20	4.180,42
VIII Enfermedades del aparato respiratorio.....	-	-	-	66,27	-	166,94	154,24	396,83	2.090,21
IX Enfermedades del aparato digestivo.....	-	-	63,61	-	-	55,65	51,41	198,41	440,04
X Enfermedades del aparato genitourinario	-	-	-	-	-	-	-	66,14	220,02
XI Complicaciones del embarazo, del parto y del puerperio	-	-	-	-	-	-	-	-	-
XII Enfermedades de la piel y del tejido celular subcutáneo	-	-	-	-	-	-	-	-	55,01
XIII Enfermedades del sistema osteomuscular y del tejido conjuntivo.....	-	-	-	-	-	-	-	-	55,01
XIV Anomalías congénitas	-	-	-	-	-	-	-	-	-
XV Ciertas afecciones originadas en el período perinatal.....	-	-	-	-	-	-	-	-	-

XVI	Signos, síntomas y estados morbosos mal definidos.....	-	-	-	-	-	-	-	-	165,02
XVII	Traumatismos y envenenamientos	-	56,72	-	132,54	67,16	55,65	-	132,28	165,02

II.4.3. MORTALIDAD ESPECÍFICA POR EDAD Y GRANDES GRUPOS DE CAUSAS. TASAS POR 100.000 HABITANTES. MUJERES.

GRANDES GRUPOS		TOTAL	Menos de 1 año	De 1 a 4 años	De 5 a 9 años	De 10 a 14 años	De 15 a 19 años	De 20 a 24 años	De 25 a 29 años	De 30 a 34 años
TOTAL.....		877,11	937,50	71,89	-	49,93	-	-	-	-
I	Enfermedades infecciosas y parasitarias	3,13	-	-	-	-	-	-	-	-
II	Tumores	119,04	-	-	-	49,93	-	-	-	-
III	Enfermedades de las glándulas endocrinas, de la nutrición, del metabolismo y trastornos de la inmunidad.....	31,33	312,50	-	-	-	-	-	-	-
IV	Enfermedades de la sangre y de los órganos hematopoyéticos	3,13	-	-	-	-	-	-	-	-
V	Trastornos mentales	37,59	-	-	-	-	-	-	-	-
VI	Enfermedades del sistema nervioso y de los órganos de los sentidos.....	6,27	-	71,89	-	-	-	-	-	-
VII	Enfermedades del aparato circulatorio	451,09	-	-	-	-	-	-	-	-
VIII	Enfermedades del aparato respiratorio.....	78,31	-	-	-	-	-	-	-	-
IX	Enfermedades del aparato digestivo.....	53,25	-	-	-	-	-	-	-	-
X	Enfermedades del aparato genitourinario	34,46	-	-	-	-	-	-	-	-
XI	Complicaciones del embarazo, del parto y del puerperio	-	-	-	-	-	-	-	-	-
XII	Enfermedades de la piel y del tejido celular subcutáneo	3,13	-	-	-	-	-	-	-	-
XIII	Enfermedades del sistema osteomuscular y del tejido conjuntivo.....	25,06	-	-	-	-	-	-	-	-
XIV	Anomalías congénitas	6,27	312,50	-	-	-	-	-	-	-
XV	Ciertas afecciones originadas en el período perinatal.....	3,13	312,50	-	-	-	-	-	-	-

XVI	Signos, síntomas y estados morbosos mal definidos.....	12,53	-	-	-	-	-	-	-	-
XVII	Traumatismos y envenenamientos	9,40	-	-	-	-	-	-	-	-

II.4.3. MORTALIDAD ESPECÍFICA POR EDAD Y GRANDES GRUPOS DE CAUSAS. TASAS POR 100.000 HABITANTES. MUJERES.

GRANDES GRUPOS	De 35 a 39 años	De 40 a 44 años	De 45 a 49 años	De 50 a 54 años	De 55 a 59 años	De 60 a 64 años	De 65 a 69 años	De 70 a 74 años	De 75 y más años
TOTAL.....	44,54	118,84	61,12	132,10	-	258,00	1.259,45	2.090,36	8.735,83
I Enfermedades infecciosas y parasitarias	-	-	-	-	-	-	-	-	42,00
II Tumores	44,54	-	61,12	66,05	-	103,20	302,27	404,59	839,98
III Enfermedades de las glándulas endocrinas, de la nutrición, del metabolismo y trastornos de la inmunidad.....	-	-	-	-	-	-	50,38	202,29	210,00
IV Enfermedades de la sangre y de los órganos hematopoyéticos	-	-	-	-	-	-	-	-	42,00
V Trastornos mentales	-	59,42	-	-	-	-	-	67,43	419,99
VI Enfermedades del sistema nervioso y de los órganos de los sentidos.....	-	-	-	-	-	-	-	67,43	-
VII Enfermedades del aparato circulatorio	-	-	-	66,05	-	154,80	554,16	1.146,33	4.703,91
VIII Enfermedades del aparato respiratorio.....	-	-	-	-	-	-	201,51	-	881,98
IX Enfermedades del aparato digestivo.....	-	-	-	-	-	-	50,38	67,43	629,99
X Enfermedades del aparato genitourinario	-	-	-	-	-	-	100,76	134,86	293,99
XI Complicaciones del embarazo, del parto y del puerperio	-	-	-	-	-	-	-	-	-
XII Enfermedades de la piel y del tejido celular subcutáneo	-	-	-	-	-	-	-	-	42,00
XIII Enfermedades del sistema osteomuscular y del tejido conjuntivo.....	-	-	-	-	-	-	-	-	335,99
XIV Anomalías congénitas	-	59,42	-	-	-	-	-	-	-
XV Ciertas afecciones originadas en el período perinatal.....	-	-	-	-	-	-	-	-	-

XVI	Signos, síntomas y estados morbosos mal definidos.....	-	-	-	-	-	-	-	-	168,00
XVII	Traumatismos y envenenamientos	-	-	-	-	-	-	-	-	126,00

II.4.4. MORTALIDAD ESPECÍFICA POR EDAD Y CAUSAS DE LA LISTA REDUCIDA. TASAS POR 100.000 HABITANTES. TOTAL.

CAUSA	TOTAL	Menos de 1 año	De 1 a 4 años	De 5 a 9 años	De 10 a 14 años	De 15 a 19 años	De 20 a 24 años	De 25 a 29 años	De 30 a 34 años
TOTAL.....	900,91	601,50	34,66	-	24,50	-	38,50	57,21	80,58
01 Fiebres tifoidea y paratifoidea.....	-	-	-	-	-	-	-	-	-
02 Otras infecciones por salmonella y otras intoxicaciones alimentarias	-	-	-	-	-	-	-	-	-
03 Enfermedades infecciosas intestinales	-	-	-	-	-	-	-	-	-
04 Tuberculosis respiratoria	3,13	-	-	-	-	-	-	-	-
05 Otras tuberculosis.....	-	-	-	-	-	-	-	-	-
06 Otras enfermedades infecciosas bacterianas	1,56	-	-	-	-	-	-	-	-
07 Hepatitis viral.....	-	-	-	-	-	-	-	-	-
08 Tétanos	-	-	-	-	-	-	-	-	-
09 Resto enfermedades infecciosas víricas	-	-	-	-	-	-	-	-	-
10 Enfermedades parasitarias y resto de infecciones.....	-	-	-	-	-	-	-	-	-
11 Tumor maligno de cavidad bucal y faringe.....	1,56	-	-	-	-	-	-	-	-
12 Tumor maligno del esófago	-	-	-	-	-	-	-	-	-
13 Tumor maligno del estómago.....	14,08	-	-	-	-	-	-	-	-
14 Tumor maligno del intestino delgado.....	-	-	-	-	-	-	-	-	-
15 Tumor maligno del intestino grueso.....	10,95	-	-	-	-	-	-	-	-
16 Tumor maligno del recto.	12,51	-	-	-	-	-	-	-	-
17 Tumor maligno del hígado.....	10,95	-	-	-	-	-	-	-	-
18 Tumor maligno de la vesícula biliar.....	7,82	-	-	-	-	-	-	-	-
19 Tumor maligno del páncreas	7,82	-	-	-	-	-	-	-	-
20 Tumor maligno de la laringe.....	3,13	-	-	-	-	-	-	-	-
21 Tumor maligno de la tráquea, de los bronquios y del pulmón	17,20	-	-	-	-	-	-	-	-
22 Tumor maligno de los huesos.....	-	-	-	-	-	-	-	-	-
23 Tumor maligno de la piel	4,69	-	-	-	-	-	-	-	-
24 Tumor maligno de la mama femenina.....	21,93	-	-	-	-	-	-	-	-
25 Tumor maligno del cuello uterino	3,13	-	-	-	-	-	-	-	-
26 Otros tumores malignos del útero	3,13	-	-	-	-	-	-	-	-
27 Tumor maligno de la próstata	40,61	-	-	-	-	-	-	-	-
28 Tumor maligno de otras localizaciones.....	26,59	-	-	-	-	-	-	-	-

29 Tumor maligno de localización no especificada.....	9,38	-	-	-	-	-	-	-	-
30 Leucemia	6,26	-	-	-	24,50	-	-	-	-
31 Enfermedad de Hodgkin.....	-	-	-	-	-	-	-	-	-

11.4.4. MORTALIDAD ESPECÍFICA POR EDAD Y CAUSAS DE LA LISTA REDUCIDA. TASAS POR 100.000 HABITANTES. TOTAL.

CAUSA	De 35 a 39 años	De 40 a 44 años	De 45 a 49 años	De 50 a 54 años	De 55 a 59 años	De 60 a 64 años	De 65 a 69 años	De 70 a 74 años	De 75 y más años
TOTAL.....	86,84	116,04	155,91	231,48	226,03	615,80	1.272,26	2.404,01	9.264,11
01 Fiebres tifoidea y paratifoidea.....	-	-	-	-	-	-	-	-	-
02 Otras infecciones por salmonella y otras intoxicaciones alimentarias	-	-	-	-	-	-	-	-	-
03 Enfermedades infecciosas intestinales	-	-	-	-	-	-	-	-	-
04 Tuberculosis respiratoria	-	-	-	-	-	-	-	66,78	-
05 Otras tuberculosis.....	-	-	-	-	-	-	-	-	-
06 Otras enfermedades infecciosas bacterianas	-	-	-	-	-	-	-	-	23,82
07 Hepatitis viral.....	-	-	-	-	-	-	-	-	-
08 Tétanos	-	-	-	-	-	-	-	-	-
09 Resto enfermedades infecciosas víricas	-	-	-	-	-	-	-	-	-
10 Enfermedades parasitarias y resto de infecciones.....	-	-	-	-	-	-	-	-	-
11 Tumor maligno de cavidad bucal y faringe.....	-	-	-	-	32,29	-	-	-	-
12 Tumor maligno del esófago	-	-	-	-	-	-	-	-	-
13 Tumor maligno del estómago.....	-	-	-	-	-	-	50,89	33,39	142,89
14 Tumor maligno del intestino delgado.....	-	-	-	-	-	-	-	-	-
15 Tumor maligno del intestino grueso.....	-	-	-	-	-	-	-	-	166,71
16 Tumor maligno del recto.	-	-	-	-	32,29	53,55	25,45	-	95,26
17 Tumor maligno del hígado.....	-	-	-	-	-	-	-	66,78	119,08
18 Tumor maligno de la vesícula biliar.....	-	-	-	-	-	26,77	-	33,39	71,45
19 Tumor maligno del páncreas	-	-	-	-	-	-	-	33,39	95,26
20 Tumor maligno de la laringe.....	-	-	-	-	-	-	-	33,39	23,82
21 Tumor maligno de la tráquea, de los bronquios y del pulmón	-	29,01	-	33,07	32,29	26,77	25,45	66,78	95,26
22 Tumor maligno de los huesos.....	-	-	-	-	-	-	-	-	-
23 Tumor maligno de la piel	-	-	-	-	-	-	50,89	-	23,82
24 Tumor maligno de la mama femenina.....	-	-	61,12	66,05	-	51,60	100,76	67,43	42,00
25 Tumor maligno del cuello uterino	44,54	-	-	-	-	-	-	-	-
26 Otros tumores malignos del útero	-	-	-	-	-	-	50,38	-	-
27 Tumor maligno de la próstata	-	-	-	-	-	55,65	102,83	132,28	440,04
28 Tumor maligno de otras localizaciones.....	-	-	31,18	-	64,58	26,77	50,89	100,17	190,52

29 Tumor maligno de localización no especificada.....	-	-	-	-	-	-	76,34	33,39	47,63
30 Leucemia	21,71	-	-	-	-	-	-	33,39	23,82
31 Enfermedad de Hodgkin.....	-	-	-	-	-	-	-	-	-

11.4.4. MORTALIDAD ESPECÍFICA POR EDAD Y CAUSAS DE LA LISTA REDUCIDA. TASAS POR 100.000 HABITANTES. TOTAL (Continuación).

CAUSA	TOTAL	Menos de 1 año	De 1 a 4 años	De 5 a 9 años	De 10 a 14 años	De 15 a 19 años	De 20 a 24 años	De 25 a 29 años	De 30 a 34 años
32 Otros tumores del tejido linfático y órganos hematopoyéticos.....	3,13	-	-	-	-	-	-	-	-
33 Tumores benignos.....	-	-	-	-	-	-	-	-	-
34 Carcinoma in situ.....	-	-	-	-	-	-	-	-	-
35 Tumores de evolución incierta y de naturaleza no especificada.....	4,69	-	-	-	-	-	-	-	-
36 Diabetes	17,20	-	-	-	-	-	-	-	-
37 Otras enfermedades endocrinas e inmunitarias	3,13	150,38	-	-	-	-	-	-	-
38 Síndrome de inmunodeficiencia adquirida (SIDA).....	1,56	-	-	-	-	-	-	-	20,15
39 Serología o cultivo ⊕ para el VIH.....	-	-	-	-	-	-	-	-	-
40 Anemias	-	-	-	-	-	-	-	-	-
41 Otras enfermedades de la sangre y de los órganos hematopoyéticos.....	1,56	-	-	-	-	-	-	-	-
42 Psicosis alcohólica.....	-	-	-	-	-	-	-	-	-
43 Otros trastornos mentales	29,72	-	-	-	-	-	-	-	-
44 Enfermedades del sistema nervioso y de los órganos de los sentidos	3,13	-	34,66	-	-	-	-	-	-
45 Enfermedades reumáticas crónicas del corazón	6,26	-	-	-	-	-	-	-	-
46 Enfermedades hipertensivas	15,64	-	-	-	-	-	-	-	-
47 Enfermedades isquémicas del corazón	92,28	-	-	-	-	-	-	-	-
48 Otras enfermedades del corazón y de la circulación pulmonar.....	117,31	-	-	-	-	-	-	-	-
49 Enfermedades del corazón mal definidas.....	7,82	-	-	-	-	-	-	-	-
50 Enfermedades cerebrovasculares	143,90	-	-	-	-	-	-	-	-
51 Arteriosclerosis.....	12,51	-	-	-	-	-	-	-	-
52 Enfermedades vasos sanguíneos	9,38	-	-	-	-	-	-	-	-
53 Infecciones respiratorias agudas incluida influenza.....	1,56	-	-	-	-	-	-	-	-
54 Neumonía.....	7,82	-	-	-	-	-	-	-	-
55 Bronquitis, enfisema, asma	65,69	-	-	-	-	-	-	-	-
56 Otras enfermedades del aparato respiratorio.....	45,36	-	-	-	-	-	-	19,07	-
57 Gastritis, duodenitis, úlcus péptico.....	4,69	-	-	-	-	-	-	-	-

58	Cirrosis y otras enfermedades crónicas del hígado	7,82	-	-	-	-	-	-	-	-
59	Resto de enfermedades del aparato digestivo.....	35,97	-	-	-	-	-	-	-	-

11.4.4. MORTALIDAD ESPECÍFICA POR EDAD Y CAUSAS DE LA LISTA REDUCIDA. TASAS POR 100.000 HABITANTES. TOTAL (Continuación).

CAUSA	De 35 a 39 años	De 40 a 44 años	De 45 a 49 años	De 50 a 54 años	De 55 a 59 años	De 60 a 64 años	De 65 a 69 años	De 70 a 74 años	De 75 y más años
32 Otros tumores del tejido linfático y órganos hematopoyéticos.....	-	-	-	-	-	26,77	-	-	23,82
33 Tumores benignos.....	-	-	-	-	-	-	-	-	-
34 Carcinoma in situ.....	-	-	-	-	-	-	-	-	-
35 Tumores de evolución incierta y de naturaleza no especificada.....	-	-	-	-	-	-	-	-	71,45
36 Diabetes	-	-	-	-	-	-	25,45	133,56	142,89
37 Otras enfermedades endocrinas e inmunitarias	-	-	-	-	-	-	-	-	23,82
38 Síndrome de inmunodeficiencia adquirida (SIDA).....	-	-	-	-	-	-	-	-	-
39 Serología o cultivo ⊕ para el VIH.....	-	-	-	-	-	-	-	-	-
40 Anemias	-	-	-	-	-	-	-	-	-
41 Otras enfermedades de la sangre y de los órganos hematopoyéticos.....	-	-	-	-	-	-	-	-	23,82
42 Psicosis alcohólica.....	-	-	-	-	-	-	-	-	-
43 Otros trastornos mentales	-	29,01	-	-	-	-	25,45	33,39	381,04
44 Enfermedades del sistema nervioso y de los órganos de los sentidos	-	-	-	-	-	-	-	33,39	-
45 Enfermedades reumáticas crónicas del corazón	-	-	-	33,07	-	-	25,45	-	47,63
46 Enfermedades hipertensivas	-	-	-	-	-	-	25,45	66,78	166,71
47 Enfermedades isquémicas del corazón	-	-	62,36	-	32,29	133,87	178,12	434,06	738,27
48 Otras enfermedades del corazón y de la circulación pulmonar.....	-	-	-	-	-	53,55	203,56	233,72	1.381,28
49 Enfermedades del corazón mal definidas.....	-	-	-	-	-	-	-	-	119,08
50 Enfermedades cerebrovasculares	43,42	-	-	33,07	-	80,32	76,34	300,50	1.762,32
51 Arteriosclerosis.....	-	-	-	-	-	-	-	33,39	166,71
52 Enfermedades vasos sanguíneos	-	-	-	-	-	-	25,45	33,39	95,26
53 Infecciones respiratorias agudas incluida influenza.....	-	-	-	-	-	-	-	-	23,82
54 Neumonía.....	-	-	-	-	-	-	-	-	119,08
55 Bronquitis, enfisema, asma	-	-	-	33,07	-	26,77	127,23	133,56	738,27
56 Otras enfermedades del aparato respiratorio.....	-	-	-	-	-	53,55	50,89	66,78	523,93
57 Gastritis, duodenitis, úlcus péptico.....	-	-	-	-	-	-	-	-	71,45

58	Cirrosis y otras enfermedades crónicas del hígado	-	-	-	-	-	26,77	50,89	66,78	-
59	Resto de enfermedades del aparato digestivo.....	-	-	31,18	-	-	-	-	66,78	476,30

II.4.4. MORTALIDAD ESPECÍFICA POR EDAD Y CAUSAS DE LA LISTA REDUCIDA. TASAS POR 100.000 HABITANTES. TOTAL (Continuación).

CAUSA	TOTAL	Menos de 1 año	De 1 a 4 años	De 5 a 9 años	De 10 a 14 años	De 15 a 19 años	De 20 a 24 años	De 25 a 29 años	De 30 a 34 años
60 Nefritis, síndrome nefrótico, nefrosis	21,90	-	-	-	-	-	-	-	-
61 Resto de las enfermedades del aparato urinario	3,13	-	-	-	-	-	-	-	-
62 Enfermedades de los órganos genitales masculinos	-	-	-	-	-	-	-	-	-
63 Enfermedades de los órganos genitales femeninos	-	-	-	-	-	-	-	-	-
64 Complicaciones del embarazo, parto y puerperio	-	-	-	-	-	-	-	-	-
65 Enfermedades de piel y tejido celular subcutáneo	3,13	-	-	-	-	-	-	-	-
66 Enfermedades del sistema osteomuscular y tejido conjuntivo.....	14,08	-	-	-	-	-	-	-	-
67 Anomalías congénitas	4,69	150,38	-	-	-	-	-	-	20,15
68 Causas perinatales	3,13	300,75	-	-	-	-	-	-	-
69 Síntomas y estados morbosos mal definidos	10,95	-	-	-	-	-	-	-	-
70 Accidentes de vehículo a motor.....	6,26	-	-	-	-	-	-	-	20,15
71 Caídas accidentales	7,82	-	-	-	-	-	19,25	-	-
72 Ahogamiento	-	-	-	-	-	-	-	-	-
73 Accidentes de tipo industrial.....	1,56	-	-	-	-	-	-	19,07	-
74 Suicidio y autolesiones.....	9,38	-	-	-	-	-	19,25	-	20,15
75 Resto de causas externas.....	3,13	-	-	-	-	-	-	-	-
76 Dependencia a las drogas. Abuso de las drogas. Envenenamiento accidental por opiáceos, cocaína.....	1,56	-	-	-	-	-	-	19,07	-

II.4.4. MORTALIDAD ESPECÍFICA POR EDAD Y CAUSAS DE LA LISTA REDUCIDA. TASAS POR 100.000 HABITANTES. TOTAL (Continuación).

CAUSA	De 35 a 39 años	De 40 a 44 años	De 45 a 49 años	De 50 a 54 años	De 55 a 59 años	De 60 a 64 años	De 65 a 69 años	De 70 a 74 años	De 75 y más años
60 Nefritis, síndrome nefrótico, nefrosis	-	-	-	-	-	-	50,89	100,17	214,34
61 Resto de las enfermedades del aparato urinario.....	-	-	-	-	-	-	-	-	47,63
62 Enfermedades de los órganos genitales masculinos	-	-	-	-	-	-	-	-	-
63 Enfermedades de los órganos genitales femeninos	-	-	-	-	-	-	-	-	-
64 Complicaciones del embarazo, parto y puerperio	-	-	-	-	-	-	-	-	-
65 Enfermedades de piel y tejido celular subcutáneo.....	-	-	-	-	-	-	-	-	47,63
66 Enfermedades del sistema osteomuscular y tejido conjuntivo.....	-	-	-	-	-	-	-	-	214,34
67 Anomalías congénitas	-	29,01	-	-	-	-	-	-	-
68 Causas perinatales.....	-	-	-	-	-	-	-	-	-
69 Síntomas y estados morbosos mal definidos	-	-	-	-	-	-	-	-	166,71
70 Accidentes de vehículo a motor.....	-	-	-	66,14	32,29	-	-	-	-
71 Caídas accidentales	-	-	-	-	-	-	-	33,39	71,45
72 Ahogamiento.....	-	-	-	-	-	-	-	-	-
73 Accidentes de tipo industrial	-	-	-	-	-	-	-	-	-
74 Suicidio y autolesiones	-	29,01	-	-	-	26,77	-	33,39	23,82
75 Resto de causas externas	-	-	-	-	-	-	-	-	47,63
76 Dependencia a las drogas. Abuso de las drogas. Envenenamiento accidental por opiáceos, cocaína	-	-	-	-	-	-	-	-	-

11.4.4. MORTALIDAD ESPECÍFICA POR EDAD Y CAUSAS DE LA LISTA REDUCIDA. TASAS POR 100.000 HABITANTES. HOMBRES.

CAUSA	TOTAL	Menos de 1 año	De 1 a 4 años	De 5 a 9 años	De 10 a 14 años	De 15 a 19 años	De 20 a 24 años	De 25 a 29 años	De 30 a 34 años
TOTAL.....	924,65	289,86	-	-	-	-	75,64	112,65	157,42
01 Fiebres tifoidea y paratifoidea.....	-	-	-	-	-	-	-	-	-
02 Otras infecciones por salmonella y otras intoxicaciones alimentarias	-	-	-	-	-	-	-	-	-
03 Enfermedades infecciosas intestinales	-	-	-	-	-	-	-	-	-
04 Tuberculosis respiratoria	6,25	-	-	-	-	-	-	-	-
05 Otras tuberculosis.....	-	-	-	-	-	-	-	-	-
06 Otras enfermedades infecciosas bacterianas	-	-	-	-	-	-	-	-	-
07 Hepatitis viral.....	-	-	-	-	-	-	-	-	-
08 Tétanos	-	-	-	-	-	-	-	-	-
09 Resto enfermedades infecciosas víricas	-	-	-	-	-	-	-	-	-
10 Enfermedades parasitarias y resto de infecciones.....	-	-	-	-	-	-	-	-	-
11 Tumor maligno de cavidad bucal y faringe.....	3,12	-	-	-	-	-	-	-	-
12 Tumor maligno del esófago	-	-	-	-	-	-	-	-	-
13 Tumor maligno del estómago.....	15,62	-	-	-	-	-	-	-	-
14 Tumor maligno del intestino delgado.....	-	-	-	-	-	-	-	-	-
15 Tumor maligno del intestino grueso.....	18,74	-	-	-	-	-	-	-	-
16 Tumor maligno del recto.	24,99	-	-	-	-	-	-	-	-
17 Tumor maligno del hígado.....	18,74	-	-	-	-	-	-	-	-
18 Tumor maligno de la vesícula biliar.....	3,12	-	-	-	-	-	-	-	-
19 Tumor maligno del páncreas	6,25	-	-	-	-	-	-	-	-
20 Tumor maligno de la laringe.....	6,25	-	-	-	-	-	-	-	-
21 Tumor maligno de la tráquea, de los bronquios y del pulmón	34,36	-	-	-	-	-	-	-	-
22 Tumor maligno de los huesos.....	-	-	-	-	-	-	-	-	-
23 Tumor maligno de la piel	3,12	-	-	-	-	-	-	-	-
24 Tumor maligno de la mama femenina.....	-	-	-	-	-	-	-	-	-
25 Tumor maligno del cuello uterino	-	-	-	-	-	-	-	-	-
26 Otros tumores malignos del útero	-	-	-	-	-	-	-	-	-
27 Tumor maligno de la próstata	40,61	-	-	-	-	-	-	-	-
28 Tumor maligno de otras localizaciones.....	34,36	-	-	-	-	-	-	-	-

29 Tumor maligno de localización no especificada.....	9,37	-	-	-	-	-	-	-	-
30 Leucemia	3,12	-	-	-	-	-	-	-	-
31 Enfermedad de Hodgkin.....	-	-	-	-	-	-	-	-	-

II.4.4. MORTALIDAD ESPECÍFICA POR EDAD Y CAUSAS DE LA LISTA REDUCIDA. TASAS POR 100.000 HABITANTES. HOMBRES.

CAUSA	De 35 a 39 años	De 40 a 44 años	De 45 a 49 años	De 50 a 54 años	De 55 a 59 años	De 60 a 64 años	De 65 a 69 años	De 70 a 74 años	De 75 y más años
TOTAL.....	127,06	113,44	254,45	331,35	470,11	1.001,67	1.285,35	2.711,64	9.956,00
01 Fiebres tifoidea y paratifoidea.....	-	-	-	-	-	-	-	-	-
02 Otras infecciones por salmonella y otras intoxicaciones alimentarias.....	-	-	-	-	-	-	-	-	-
03 Enfermedades infecciosas intestinales.....	-	-	-	-	-	-	-	-	-
04 Tuberculosis respiratoria.....	-	-	-	-	-	-	-	132,28	-
05 Otras tuberculosis.....	-	-	-	-	-	-	-	-	-
06 Otras enfermedades infecciosas bacterianas.....	-	-	-	-	-	-	-	-	-
07 Hepatitis viral.....	-	-	-	-	-	-	-	-	-
08 Tétanos.....	-	-	-	-	-	-	-	-	-
09 Resto enfermedades infecciosas víricas.....	-	-	-	-	-	-	-	-	-
10 Enfermedades parasitarias y resto de infecciones.....	-	-	-	-	-	-	-	-	-
11 Tumor maligno de cavidad bucal y faringe.....	-	-	-	-	67,16	-	-	-	-
12 Tumor maligno del esófago.....	-	-	-	-	-	-	-	-	-
13 Tumor maligno del estómago.....	-	-	-	-	-	-	51,41	-	220,02
14 Tumor maligno del intestino delgado.....	-	-	-	-	-	-	-	-	-
15 Tumor maligno del intestino grueso.....	-	-	-	-	-	-	-	-	330,03
16 Tumor maligno del recto.....	-	-	-	-	67,16	111,30	51,41	-	220,02
17 Tumor maligno del hígado.....	-	-	-	-	-	-	-	132,28	220,02
18 Tumor maligno de la vesícula biliar.....	-	-	-	-	-	-	-	66,14	-
19 Tumor maligno del páncreas.....	-	-	-	-	-	-	-	66,14	55,01
20 Tumor maligno de la laringe.....	-	-	-	-	-	-	-	66,14	55,01
21 Tumor maligno de la tráquea, de los bronquios y del pulmón.....	-	56,72	-	66,27	67,16	55,65	51,41	132,28	220,02
22 Tumor maligno de los huesos.....	-	-	-	-	-	-	-	-	-
23 Tumor maligno de la piel.....	-	-	-	-	-	-	51,41	-	-
24 Tumor maligno de la mama femenina.....	-	-	-	-	-	-	-	-	-
25 Tumor maligno del cuello uterino.....	-	-	-	-	-	-	-	-	-
26 Otros tumores malignos del útero.....	-	-	-	-	-	-	-	-	-
27 Tumor maligno de la próstata.....	-	-	-	-	-	55,65	102,83	132,28	440,04
28 Tumor maligno de otras localizaciones.....	-	-	63,61	-	134,32	55,65	51,41	66,14	275,03

29 Tumor maligno de localización no especificada.....	-	-	-	-	-	-	154,24	-	-
30 Leucemia.....	42,35	-	-	-	-	-	-	-	-
31 Enfermedad de Hodgkin.....	-	-	-	-	-	-	-	-	-

II.4.4. MORTALIDAD ESPECÍFICA POR EDAD Y CAUSAS DE LA LISTA REDUCIDA. TASAS POR 100.000 HABITANTES. HOMBRES (Continuación).

CAUSA	TOTAL	Menos de 1 año	De 1 a 4 años	De 5 a 9 años	De 10 a 14 años	De 15 a 19 años	De 20 a 24 años	De 25 a 29 años	De 30 a 34 años
32 Otros tumores del tejido linfático y órganos hematopoyéticos	3,12	-	-	-	-	-	-	-	-
33 Tumores benignos	-	-	-	-	-	-	-	-	-
34 Carcinoma in situ	-	-	-	-	-	-	-	-	-
35 Tumores de evolución incierta y de naturaleza no especificada	6,25	-	-	-	-	-	-	-	-
36 Diabetes.....	9,37	-	-	-	-	-	-	-	-
37 Otras enfermedades endocrinas e inmunitarias.....	-	-	-	-	-	-	-	-	-
38 Síndrome de inmunodeficiencia adquirida (SIDA).....	3,12	-	-	-	-	-	-	-	39,35
39 Serología o cultivo ⊕ para el VIH.....	-	-	-	-	-	-	-	-	-
40 Anemias.....	-	-	-	-	-	-	-	-	-
41 Otras enfermedades de la sangre y de los órganos hematopoyéticos	-	-	-	-	-	-	-	-	-
42 Psicosis alcohólica.....	-	-	-	-	-	-	-	-	-
43 Otros trastornos mentales.....	21,87	-	-	-	-	-	-	-	-
44 Enfermedades del sistema nervioso y de los órganos de los sentidos	-	-	-	-	-	-	-	-	-
45 Enfermedades reumáticas crónicas del corazón.....	6,25	-	-	-	-	-	-	-	-
46 Enfermedades hipertensivas.....	-	-	-	-	-	-	-	-	-
47 Enfermedades isquémicas del corazón.....	109,33	-	-	-	-	-	-	-	-
48 Otras enfermedades del corazón y de la circulación pulmonar.....	96,84	-	-	-	-	-	-	-	-
49 Enfermedades del corazón mal definidas	3,12	-	-	-	-	-	-	-	-
50 Enfermedades cerebrovasculares.....	124,95	-	-	-	-	-	-	-	-
51 Arteriosclerosis	12,50	-	-	-	-	-	-	-	-
52 Enfermedades vasos sanguíneos.....	6,25	-	-	-	-	-	-	-	-
53 Infecciones respiratorias agudas incluida influenza.....	3,12	-	-	-	-	-	-	-	-
54 Neumonía	15,62	-	-	-	-	-	-	-	-
55 Bronquitis, enfisema, asma	99,96	-	-	-	-	-	-	-	-
56 Otras enfermedades del aparato respiratorio	43,73	-	-	-	-	-	-	37,55	-

57 Gastritis, duodenitis, úlcus péptico.....	3,12	-	-	-	-	-	-	-	-
58 Cirrosis y otras enfermedades crónicas del hígado.....	9,37	-	-	-	-	-	-	-	-
59 Resto de enfermedades del aparato digestivo.....	31,24	-	-	-	-	-	-	-	-

II.4.4. MORTALIDAD ESPECÍFICA POR EDAD Y CAUSAS DE LA LISTA REDUCIDA. TASAS POR 100.000 HABITANTES. HOMBRES (Continuación).

CAUSA	De 35 a 39 años	De 40 a 44 años	De 45 a 49 años	De 50 a 54 años	De 55 a 59 años	De 60 a 64 años	De 65 a 69 años	De 70 a 74 años	De 75 y más años
32 Otros tumores del tejido linfático y órganos hematopoyéticos	-	-	-	-	-	55,65	-	-	-
33 Tumores benignos	-	-	-	-	-	-	-	-	-
34 Carcinoma in situ	-	-	-	-	-	-	-	-	-
35 Tumores de evolución incierta y de naturaleza no especificada	-	-	-	-	-	-	-	-	110,01
36 Diabetes.....	-	-	-	-	-	-	-	66,14	110,01
37 Otras enfermedades endocrinas e inmunitarias.....	-	-	-	-	-	-	-	-	-
38 Síndrome de inmunodeficiencia adquirida (SIDA).....	-	-	-	-	-	-	-	-	-
39 Serología o cultivo ⊕ para el VIH.....	-	-	-	-	-	-	-	-	-
40 Anemias.....	-	-	-	-	-	-	-	-	-
41 Otras enfermedades de la sangre y de los órganos hematopoyéticos	-	-	-	-	-	-	-	-	-
42 Psicosis alcohólica.....	-	-	-	-	-	-	-	-	-
43 Otros trastornos mentales.....	-	-	-	-	-	-	51,41	-	330,03
44 Enfermedades del sistema nervioso y de los órganos de los sentidos	-	-	-	-	-	-	-	-	-
45 Enfermedades reumáticas crónicas del corazón.....	-	-	-	66,27	-	-	-	-	55,01
46 Enfermedades hipertensivas.....	-	-	-	-	-	-	-	-	-
47 Enfermedades isquémicas del corazón.....	-	-	127,23	-	67,16	166,94	205,66	462,96	990,10
48 Otras enfermedades del corazón y de la circulación pulmonar.....	-	-	-	-	-	55,65	205,66	198,41	1.265,13
49 Enfermedades del corazón mal definidas	-	-	-	-	-	-	-	-	55,01
50 Enfermedades cerebrovasculares.....	84,71	-	-	-	-	166,94	102,83	264,55	1.595,16
51 Arteriosclerosis	-	-	-	-	-	-	-	66,14	165,02
52 Enfermedades vasos sanguíneos.....	-	-	-	-	-	-	-	66,14	55,01
53 Infecciones respiratorias agudas incluida influenza.....	-	-	-	-	-	-	-	-	55,01
54 Neumonía	-	-	-	-	-	-	-	-	275,03
55 Bronquitis, enfisema, asma	-	-	-	66,27	-	55,65	154,24	264,55	1.265,13
56 Otras enfermedades del aparato respiratorio	-	-	-	-	-	111,30	-	132,28	495,05

57	Gastritis, duodenitis, úlcus péptico.....	-	-	-	-	-	-	-	-	55,01
58	Cirrosis y otras enfermedades crónicas del hígado.....	-	-	-	-	-	55,65	51,41	66,14	-
59	Resto de enfermedades del aparato digestivo.....	-	-	63,61	-	-	-	-	132,28	385,04

II.4.4. MORTALIDAD ESPECÍFICA POR EDAD Y CAUSAS DE LA LISTA REDUCIDA. TASAS POR 100.000 HABITANTES. HOMBRES (Continuación).

CAUSA	TOTAL	Menos de 1 año	De 1 a 4 años	De 5 a 9 años	De 10 a 14 años	De 15 a 19 años	De 20 a 24 años	De 25 a 29 años	De 30 a 34 años
60 Nefritis, síndrome nefrótico, nefrosis	15,62	-	-	-	-	-	-	-	-
61 Resto de las enfermedades del aparato urinario.....	-	-	-	-	-	-	-	-	-
62 Enfermedades de los órganos genitales masculinos	-	-	-	-	-	-	-	-	-
63 Enfermedades de los órganos genitales femeninos	-	-	-	-	-	-	-	-	-
64 Complicaciones del embarazo, parto y puerperio	-	-	-	-	-	-	-	-	-
65 Enfermedades de piel y tejido celular subcutáneo.....	3,12	-	-	-	-	-	-	-	-
66 Enfermedades del sistema osteomuscular y tejido conjuntivo.....	3,12	-	-	-	-	-	-	-	-
67 Anomalías congénitas	3,12	-	-	-	-	-	-	-	39,35
68 Causas perinatales.....	3,12	289,86	-	-	-	-	-	-	-
69 Síntomas y estados morbosos mal definidos	9,37	-	-	-	-	-	-	-	-
70 Accidentes de vehículo a motor.....	12,50	-	-	-	-	-	-	-	39,35
71 Caídas accidentales	9,37	-	-	-	-	-	37,82	-	-
72 Ahogamiento.....	-	-	-	-	-	-	-	-	-
73 Accidentes de tipo industrial	3,12	-	-	-	-	-	-	37,55	-
74 Suicidio y autolesiones	18,74	-	-	-	-	-	37,82	-	39,35
75 Resto de causas externas	3,12	-	-	-	-	-	-	-	-
76 Dependencia a las drogas. Abuso de las drogas. Envenenamiento accidental por opiáceos, cocaína	3,12	-	-	-	-	-	-	37,55	-

II.4.4. MORTALIDAD ESPECÍFICA POR EDAD Y CAUSAS DE LA LISTA REDUCIDA. TASAS POR 100.000 HABITANTES. HOMBRES (Continuación).

CAUSA	De 35 a 39 años	De 40 a 44 años	De 45 a 49 años	De 50 a 54 años	De 55 a 59 años	De 60 a 64 años	De 65 a 69 años	De 70 a 74 años	De 75 y más años
60 Nefritis, síndrome nefrótico, nefrosis	-	-	-	-	-	-	-	66,14	220,02
61 Resto de las enfermedades del aparato urinario	-	-	-	-	-	-	-	-	-
62 Enfermedades de los órganos genitales masculinos	-	-	-	-	-	-	-	-	-
63 Enfermedades de los órganos genitales femeninos	-	-	-	-	-	-	-	-	-
64 Complicaciones del embarazo, parto y puerperio	-	-	-	-	-	-	-	-	-
65 Enfermedades de piel y tejido celular subcutáneo	-	-	-	-	-	-	-	-	55,01
66 Enfermedades del sistema osteomuscular y tejido conjuntivo.....	-	-	-	-	-	-	-	-	55,01
67 Anomalías congénitas	-	-	-	-	-	-	-	-	-
68 Causas perinatales	-	-	-	-	-	-	-	-	-
69 Síntomas y estados morbosos mal definidos	-	-	-	-	-	-	-	-	165,02
70 Accidentes de vehículo a motor.....	-	-	-	132,54	67,16	-	-	-	-
71 Caídas accidentales	-	-	-	-	-	-	-	66,14	55,01
72 Ahogamiento	-	-	-	-	-	-	-	-	-
73 Accidentes de tipo industrial.....	-	-	-	-	-	-	-	-	-
74 Suicidio y autolesiones.....	-	56,72	-	-	-	55,65	-	66,14	55,01
75 Resto de causas externas.....	-	-	-	-	-	-	-	-	55,01
76 Dependencia a las drogas. Abuso de las drogas. Envenenamiento accidental por opiáceos, cocaína.....	-	-	-	-	-	-	-	-	-

II.4.4. MORTALIDAD ESPECÍFICA POR EDAD Y CAUSAS DE LA LISTA REDUCIDA. TASAS POR 100.000 HABITANTES. MUJERES.

CAUSA	TOTAL	Menos de 1 año	De 1 a 4 años	De 5 a 9 años	De 10 a 14 años	De 15 a 19 años	De 20 a 24 años	De 25 a 29 años	De 30 a 34 años
TOTAL.....	877,11	937,50	71,89	-	49,93	-	-	-	-
01 Fiebres tifoidea y paratifoidea.....	-	-	-	-	-	-	-	-	-
02 Otras infecciones por salmonella y otras intoxicaciones alimentarias.....	-	-	-	-	-	-	-	-	-
03 Enfermedades infecciosas intestinales.....	-	-	-	-	-	-	-	-	-
04 Tuberculosis respiratoria.....	-	-	-	-	-	-	-	-	-
05 Otras tuberculosis.....	-	-	-	-	-	-	-	-	-
06 Otras enfermedades infecciosas bacterianas.....	3,13	-	-	-	-	-	-	-	-
07 Hepatitis viral.....	-	-	-	-	-	-	-	-	-
08 Tétanos.....	-	-	-	-	-	-	-	-	-
09 Resto enfermedades infecciosas víricas.....	-	-	-	-	-	-	-	-	-
10 Enfermedades parasitarias y resto de infecciones.....	-	-	-	-	-	-	-	-	-
11 Tumor maligno de cavidad bucal y faringe.....	-	-	-	-	-	-	-	-	-
12 Tumor maligno del esófago.....	-	-	-	-	-	-	-	-	-
13 Tumor maligno del estómago.....	12,53	-	-	-	-	-	-	-	-
14 Tumor maligno del intestino delgado.....	-	-	-	-	-	-	-	-	-
15 Tumor maligno del intestino grueso.....	3,13	-	-	-	-	-	-	-	-
16 Tumor maligno del recto.....	-	-	-	-	-	-	-	-	-
17 Tumor maligno del hígado.....	3,13	-	-	-	-	-	-	-	-
18 Tumor maligno de la vesícula biliar.....	12,53	-	-	-	-	-	-	-	-
19 Tumor maligno del páncreas.....	9,40	-	-	-	-	-	-	-	-
20 Tumor maligno de la laringe.....	-	-	-	-	-	-	-	-	-
21 Tumor maligno de la tráquea, de los bronquios y del pulmón.....	-	-	-	-	-	-	-	-	-
22 Tumor maligno de los huesos.....	-	-	-	-	-	-	-	-	-
23 Tumor maligno de la piel.....	6,27	-	-	-	-	-	-	-	-
24 Tumor maligno de la mama femenina.....	21,93	-	-	-	-	-	-	-	-
25 Tumor maligno del cuello uterino.....	3,13	-	-	-	-	-	-	-	-
26 Otros tumores malignos del útero.....	3,13	-	-	-	-	-	-	-	-
27 Tumor maligno de la próstata.....	-	-	-	-	-	-	-	-	-
28 Tumor maligno de otras localizaciones.....	18,80	-	-	-	-	-	-	-	-

29 Tumor maligno de localización no especificada.....	9,40	-	-	-	-	-	-	-	-
30 Leucemia.....	9,40	-	-	-	49,93	-	-	-	-
31 Enfermedad de Hodgkin.....	-	-	-	-	-	-	-	-	-

II.4.4. MORTALIDAD ESPECÍFICA POR EDAD Y CAUSAS DE LA LISTA REDUCIDA. TASAS POR 100.000 HABITANTES. MUJERES.

CAUSA	De 35 a 39 años	De 40 a 44 años	De 45 a 49 años	De 50 a 54 años	De 55 a 59 años	De 60 a 64 años	De 65 a 69 años	De 70 a 74 años	De 75 y más años
TOTAL.....	44,54	118,84	61,12	132,10	-	258,00	1.259,45	2.090,36	8.735,83
01 Fiebres tifoidea y paratifoidea.....	-	-	-	-	-	-	-	-	-
02 Otras infecciones por salmonella y otras intoxicaciones alimentarias.....	-	-	-	-	-	-	-	-	-
03 Enfermedades infecciosas intestinales.....	-	-	-	-	-	-	-	-	-
04 Tuberculosis respiratoria.....	-	-	-	-	-	-	-	-	-
05 Otras tuberculosis.....	-	-	-	-	-	-	-	-	-
06 Otras enfermedades infecciosas bacterianas.....	-	-	-	-	-	-	-	-	42,00
07 Hepatitis viral.....	-	-	-	-	-	-	-	-	-
08 Tétanos.....	-	-	-	-	-	-	-	-	-
09 Resto enfermedades infecciosas víricas.....	-	-	-	-	-	-	-	-	-
10 Enfermedades parasitarias y resto de infecciones.....	-	-	-	-	-	-	-	-	-
11 Tumor maligno de cavidad bucal y faringe.....	-	-	-	-	-	-	-	-	-
12 Tumor maligno del esófago.....	-	-	-	-	-	-	-	-	-
13 Tumor maligno del estómago.....	-	-	-	-	-	-	50,38	67,43	84,00
14 Tumor maligno del intestino delgado.....	-	-	-	-	-	-	-	-	-
15 Tumor maligno del intestino grueso.....	-	-	-	-	-	-	-	-	42,00
16 Tumor maligno del recto.....	-	-	-	-	-	-	-	-	-
17 Tumor maligno del hígado.....	-	-	-	-	-	-	-	-	42,00
18 Tumor maligno de la vesícula biliar.....	-	-	-	-	-	51,60	-	-	126,00
19 Tumor maligno del páncreas.....	-	-	-	-	-	-	-	-	126,00
20 Tumor maligno de la laringe.....	-	-	-	-	-	-	-	-	-
21 Tumor maligno de la tráquea, de los bronquios y del pulmón.....	-	-	-	-	-	-	-	-	-
22 Tumor maligno de los huesos.....	-	-	-	-	-	-	-	-	-
23 Tumor maligno de la piel.....	-	-	-	-	-	-	50,38	-	42,00
24 Tumor maligno de la mama femenina.....	-	-	61,12	66,05	-	51,60	100,76	67,43	42,00
25 Tumor maligno del cuello uterino.....	44,54	-	-	-	-	-	-	-	-
26 Otros tumores malignos del útero.....	-	-	-	-	-	-	50,38	-	-
27 Tumor maligno de la próstata.....	-	-	-	-	-	-	-	-	-
28 Tumor maligno de otras localizaciones.....	-	-	-	-	-	-	50,38	134,86	126,00

29 Tumor maligno de localización no especificada.....	-	-	-	-	-	-	-	67,43	84,00
30 Leucemia.....	-	-	-	-	-	-	-	67,43	42,00
31 Enfermedad de Hodgkin.....	-	-	-	-	-	-	-	-	-

11.4.4. MORTALIDAD ESPECÍFICA POR EDAD Y CAUSAS DE LA LISTA REDUCIDA. TASAS POR 100.000 HABITANTES. MUJERES (Continuación).

CAUSA	TOTAL	Menos de 1 año	De 1 a 4 años	De 5 a 9 años	De 10 a 14 años	De 15 a 19 años	De 20 a 24 años	De 25 a 29 años	De 30 a 34 años
32 Otros tumores del tejido linfático y órganos hematopoyéticos	3,13	-	-	-	-	-	-	-	-
33 Tumores benignos	-	-	-	-	-	-	-	-	-
34 Carcinoma in situ	-	-	-	-	-	-	-	-	-
35 Tumores de evolución incierta y de naturaleza no especificada	3,13	-	-	-	-	-	-	-	-
36 Diabetes.....	25,06	-	-	-	-	-	-	-	-
37 Otras enfermedades endocrinas e inmunitarias.....	6,27	312,50	-	-	-	-	-	-	-
38 Síndrome de inmunodeficiencia adquirida (SIDA).....	-	-	-	-	-	-	-	-	-
39 Serología o cultivo ⊕ para el VIH.....	-	-	-	-	-	-	-	-	-
40 Anemias.....	-	-	-	-	-	-	-	-	-
41 Otras enfermedades de la sangre y de los órganos hematopoyéticos	3,13	-	-	-	-	-	-	-	-
42 Psicosis alcohólica.....	-	-	-	-	-	-	-	-	-
43 Otros trastornos mentales.....	37,59	-	-	-	-	-	-	-	-
44 Enfermedades del sistema nervioso y de los órganos de los sentidos	6,27	-	71,89	-	-	-	-	-	-
45 Enfermedades reumáticas crónicas del corazón.....	6,27	-	-	-	-	-	-	-	-
46 Enfermedades hipertensivas.....	31,33	-	-	-	-	-	-	-	-
47 Enfermedades isquémicas del corazón.....	75,18	-	-	-	-	-	-	-	-
48 Otras enfermedades del corazón y de la circulación pulmonar.....	137,83	-	-	-	-	-	-	-	-
49 Enfermedades del corazón mal definidas	12,53	-	-	-	-	-	-	-	-
50 Enfermedades cerebrovasculares.....	162,89	-	-	-	-	-	-	-	-
51 Arteriosclerosis	12,53	-	-	-	-	-	-	-	-
52 Enfermedades vasos sanguíneos.....	12,53	-	-	-	-	-	-	-	-
53 Infecciones respiratorias agudas incluida influenza.....	-	-	-	-	-	-	-	-	-
54 Neumonía	-	-	-	-	-	-	-	-	-
55 Bronquitis, enfisema, asma	31,33	-	-	-	-	-	-	-	-
56 Otras enfermedades del aparato respiratorio	46,99	-	-	-	-	-	-	-	-

57	Gastritis, duodenitis, úlcus péptico.....	6,27	-	-	-	-	-	-	-	-
58	Cirrosis y otras enfermedades crónicas del hígado.....	6,27	-	-	-	-	-	-	-	-
59	Resto de enfermedades del aparato digestivo.....	40,72	-	-	-	-	-	-	-	-

11.4.4. MORTALIDAD ESPECÍFICA POR EDAD Y CAUSAS DE LA LISTA REDUCIDA. TASAS POR 100.000 HABITANTES. MUJERES (Continuación).

CAUSA	De 35 a 39 años	De 40 a 44 años	De 45 a 49 años	De 50 a 54 años	De 55 a 59 años	De 60 a 64 años	De 65 a 69 años	De 70 a 74 años	De 75 y más años
32 Otros tumores del tejido linfático y órganos hematopoyéticos	-	-	-	-	-	-	-	-	42,00
33 Tumores benignos	-	-	-	-	-	-	-	-	-
34 Carcinoma in situ	-	-	-	-	-	-	-	-	-
35 Tumores de evolución incierta y de naturaleza no especificada	-	-	-	-	-	-	-	-	42,00
36 Diabetes.....	-	-	-	-	-	-	50,38	202,29	168,00
37 Otras enfermedades endocrinas e inmunitarias.....	-	-	-	-	-	-	-	-	42,00
38 Síndrome de inmunodeficiencia adquirida (SIDA).....	-	-	-	-	-	-	-	-	-
39 Serología o cultivo ⊕ para el VIH.....	-	-	-	-	-	-	-	-	-
40 Anemias.....	-	-	-	-	-	-	-	-	-
41 Otras enfermedades de la sangre y de los órganos hematopoyéticos	-	-	-	-	-	-	-	-	42,00
42 Psicosis alcohólica.....	-	-	-	-	-	-	-	-	-
43 Otros trastornos mentales.....	-	59,42	-	-	-	-	-	67,43	419,99
44 Enfermedades del sistema nervioso y de los órganos de los sentidos	-	-	-	-	-	-	-	67,43	-
45 Enfermedades reumáticas crónicas del corazón.....	-	-	-	-	-	-	50,38	-	42,00
46 Enfermedades hipertensivas.....	-	-	-	-	-	-	50,38	134,86	293,99
47 Enfermedades isquémicas del corazón.....	-	-	-	-	-	103,20	151,13	404,59	545,99
48 Otras enfermedades del corazón y de la circulación pulmonar.....	-	-	-	-	-	51,60	201,51	269,72	1.469,97
49 Enfermedades del corazón mal definidas	-	-	-	-	-	-	-	-	168,00
50 Enfermedades cerebrovasculares.....	-	-	-	66,05	-	-	50,38	337,15	1.889,96
51 Arteriosclerosis	-	-	-	-	-	-	-	-	168,00
52 Enfermedades vasos sanguíneos.....	-	-	-	-	-	-	50,38	-	126,00
53 Infecciones respiratorias agudas incluida influenza.....	-	-	-	-	-	-	-	-	-
54 Neumonía	-	-	-	-	-	-	-	-	-
55 Bronquitis, enfisema, asma	-	-	-	-	-	-	100,76	-	335,99
56 Otras enfermedades del aparato respiratorio.....	-	-	-	-	-	-	100,76	-	545,99

57 Gastritis, duodenitis, úlcus péptico.....	-	-	-	-	-	-	-	-	84,00
58 Cirrosis y otras enfermedades crónicas del hígado.....	-	-	-	-	-	-	50,38	67,43	-
59 Resto de enfermedades del aparato digestivo.....	-	-	-	-	-	-	-	-	545,99

II.4.4. MORTALIDAD ESPECÍFICA POR EDAD Y CAUSAS DE LA LISTA REDUCIDA. TASAS POR 100.000 HABITANTES. MUJERES (Continuación).

CAUSA	TOTAL	Menos de 1 año	De 1 a 4 años	De 5 a 9 años	De 10 a 14 años	De 15 a 19 años	De 20 a 24 años	De 25 a 29 años	De 30 a 34 años
60 Nefritis, síndrome nefrótico, nefrosis	28,19	-	-	-	-	-	-	-	-
61 Resto de las enfermedades del aparato urinario.....	6,27	-	-	-	-	-	-	-	-
62 Enfermedades de los órganos genitales masculinos	-	-	-	-	-	-	-	-	-
63 Enfermedades de los órganos genitales femeninos	-	-	-	-	-	-	-	-	-
64 Complicaciones del embarazo, parto y puerperio	-	-	-	-	-	-	-	-	-
65 Enfermedades de piel y tejido celular subcutáneo.....	3,13	-	-	-	-	-	-	-	-
66 Enfermedades del sistema osteomuscular y tejido conjuntivo.....	25,06	-	-	-	-	-	-	-	-
67 Anomalías congénitas	6,27	312,50	-	-	-	-	-	-	-
68 Causas perinatales.....	3,13	312,50	-	-	-	-	-	-	-
69 Síntomas y estados morbosos mal definidos	12,53	-	-	-	-	-	-	-	-
70 Accidentes de vehículo a motor.....	-	-	-	-	-	-	-	-	-
71 Caídas accidentales	6,27	-	-	-	-	-	-	-	-
72 Ahogamiento.....	-	-	-	-	-	-	-	-	-
73 Accidentes de tipo industrial	-	-	-	-	-	-	-	-	-
74 Suicidio y autolesiones	-	-	-	-	-	-	-	-	-
75 Resto de causas externas	3,13	-	-	-	-	-	-	-	-
76 Dependencia a las drogas. Abuso de las drogas. Envenenamiento accidental por opiáceos, cocaína	-	-	-	-	-	-	-	-	-

II.4.4. MORTALIDAD ESPECÍFICA POR EDAD Y CAUSAS DE LA LISTA REDUCIDA. TASAS POR 100.000 HABITANTES. MUJERES (Continuación).

CAUSA	De 35 a 39 años	De 40 a 44 años	De 45 a 49 años	De 50 a 54 años	De 55 a 59 años	De 60 a 64 años	De 65 a 69 años	De 70 a 74 años	De 75 y más años
60 Nefritis, síndrome nefrótico, nefrosis	-	-	-	-	-	-	100,76	134,86	210,00
61 Resto de las enfermedades del aparato urinario	-	-	-	-	-	-	-	-	84,00
62 Enfermedades de los órganos genitales masculinos	-	-	-	-	-	-	-	-	-
63 Enfermedades de los órganos genitales femeninos	-	-	-	-	-	-	-	-	-
64 Complicaciones del embarazo, parto y puerperio	-	-	-	-	-	-	-	-	-
65 Enfermedades de piel y tejido celular subcutáneo	-	-	-	-	-	-	-	-	42,00
66 Enfermedades del sistema osteomuscular y tejido conjuntivo.....	-	-	-	-	-	-	-	-	335,99
67 Anomalías congénitas	-	59,42	-	-	-	-	-	-	-
68 Causas perinatales	-	-	-	-	-	-	-	-	-
69 Síntomas y estados morbosos mal definidos	-	-	-	-	-	-	-	-	168,00
70 Accidentes de vehículo a motor.....	-	-	-	-	-	-	-	-	-
71 Caídas accidentales	-	-	-	-	-	-	-	-	84,00
72 Ahogamiento	-	-	-	-	-	-	-	-	-
73 Accidentes de tipo industrial.....	-	-	-	-	-	-	-	-	-
74 Suicidio y autolesiones	-	-	-	-	-	-	-	-	-
75 Resto de causas externas.....	-	-	-	-	-	-	-	-	42,00
76 Dependencia a las drogas. Abuso de las drogas. Envenenamiento accidental por opiáceos, cocaína	-	-	-	-	-	-	-	-	-

II.4.5. DEFUNCIONES DE MENORES DE 1 AÑO POR EDAD Y SEXO.

GRUPOS DE EDAD	TOTAL	Hombres	Mujeres
TOTAL(*).....	4	1	3
Nacidos muertos	3	2	1
Menos de 24 horas	1	-	1
De 1 a 6 días	1	-	1
De 7 a 27 días	2	1	1
De 28 días a menos de 1 año	-	-	-

(*) No incluye los nacidos muertos.

II.4.6. MORTALIDAD INFANTIL POR SUBGRUPOS Y SEXO. TASAS POR 1.000 NACIDOS VIVOS (*).

TIPO DE TASA	TOTAL	Hombres	Mujeres
Tasa de Mortalidad Perinatal (TMP)	6,76	4,88	9,09
Tasa de Mortalidad Neonatal (TMN)	5,43	2,45	9,12
Tasa de Mortalidad Neonatal Precoz (TMN Precoz) ..	2,71	-	6,08
Tasa de Mortalidad Neonatal Tardía (TMN Tardía).....	2,71	2,45	3,04
Tasa de Mortalidad Posneonatal (TMPN)	-	-	-
Tasa de Mortalidad Infantil (TMI)	5,43	2,45	9,12

(*) Excepto la tasa de mortalidad perinatal que es por 1.000 nacidos vivos y muertos.

II.4.7. AÑOS POTENCIALES DE VIDA PERDIDOS POR GRANDES GRUPOS DE CAUSAS Y SEXO.

GRANDES GRUPOS	TOTAL				HOMBRES				MUJERES			
	APVP	%	Media	DE	APVP	%	Media	DE	APVP	%	Media	DE
TOTAL.....	1.334	100,00	12,01	14,12	971	72,78	13,29	13,50	363	27,22	9,55	14,95
I Enfermedades infecciosas y parasitarias.....	-	-	-	-	-	-	-	-	-	-	-	-
II Tumores.....	385	28,83	10,39	11,71	225	16,84	8,98	8,22	160	12,00	13,33	16,42
III Enfermedades de las glándulas endocrinas, de la nutrición, del metabolismo y trastornos de la inmunidad.....	38	2,85	19,00	17,50	37	2,74	36,50	-	2	0,11	1,50	-
IV Enfermedades de la sangre y de los órganos hematopoyéticos.....	-	-	-	-	-	-	-	-	-	-	-	-
V Trastornos mentales.....	30	2,25	15,00	12,50	3	0,19	2,50	-	28	2,06	27,50	-
VI Enfermedades del sistema nervioso y de los órganos de los sentidos.....	68	5,06	67,50	-	-	-	-	-	68	5,06	67,50	-
VII Enfermedades del aparato circulatorio.....	279	20,92	7,34	8,36	215	16,09	9,33	9,83	65	4,84	4,30	3,71
VIII Enfermedades del aparato respiratorio.....	92	6,90	7,67	11,14	83	6,22	10,38	12,81	9	0,67	2,25	0,43
IX Enfermedades del aparato digestivo.....	33	2,47	8,25	7,63	30	2,21	9,83	8,22	4	0,26	3,50	-
X Enfermedades del aparato genitourinario.....	2	0,15	1,00	0,50	-	-	-	-	2	0,15	1,00	0,50
XI Complicaciones del embarazo, del parto y del puerperio.....	-	-	-	-	-	-	-	-	-	-	-	-
XII Enfermedades de la piel y del tejido celular subcutáneo.....	-	-	-	-	-	-	-	-	-	-	-	-
XIII Enfermedades del sistema osteomuscular y del tejido conjuntivo.....	-	-	-	-	-	-	-	-	-	-	-	-
XIV Anomalías congénitas.....	66	4,95	33,00	5,50	39	2,89	38,50	-	28	2,06	27,50	-
XV Ciertas afecciones originadas en el período perinatal.....	-	-	-	-	-	-	-	-	-	-	-	-

XVI	Signos, síntomas y estados morbosos mal definidos	-	-	-	-	-	-	-	-	-	-	-	-
XVII	Traumatismos y envenenamientos.....	342	25,61	31,05	14,09	342	25,61	31,05	14,09	-	-	-	-

11.4.8. AÑOS POTENCIALES DE VIDA PERDIDOS POR CAUSAS DE LA LISTA REDUCIDA Y SEXO.

CAUSA	TOTAL				HOMBRES				MUJERES			
	APVP	%	Media	DE	APVP	%	Media	DE	APVP	%	Media	DE
TOTAL.....	1.334	100,00	12,01	14,12	971	72,78	13,29	13,50	363	27,22	9,55	14,95
01 Fiebres tifoidea y paratifoidea.....	-	-	-	-	-	-	-	-	-	-	-	-
02 Otras infecciones por salmonella y otras intoxicaciones alimentarias	-	-	-	-	-	-	-	-	-	-	-	-
03 Enfermedades infecciosas intestinales	-	-	-	-	-	-	-	-	-	-	-	-
04 Tuberculosis respiratoria	-	-	-	-	-	-	-	-	-	-	-	-
05 Otras tuberculosis.....	-	-	-	-	-	-	-	-	-	-	-	-
06 Otras enfermedades infecciosas bacterianas	-	-	-	-	-	-	-	-	-	-	-	-
07 Hepatitis viral.....	-	-	-	-	-	-	-	-	-	-	-	-
08 Tétanos	-	-	-	-	-	-	-	-	-	-	-	-
09 Resto enfermedades infecciosas víricas.....	-	-	-	-	-	-	-	-	-	-	-	-
10 Enfermedades parasitarias y resto de infecciones.....	-	-	-	-	-	-	-	-	-	-	-	-
11 Tumor maligno de cavidad bucal y faringe.....	11	0,79	10,50	-	11	0,79	10,50	-	-	-	-	-
12 Tumor maligno del esófago	-	-	-	-	-	-	-	-	-	-	-	-
13 Tumor maligno del estómago.....	8	0,60	4,00	0,50	5	0,34	4,50	-	4	0,26	3,50	-
14 Tumor maligno del intestino delgado	-	-	-	-	-	-	-	-	-	-	-	-
15 Tumor maligno del intestino grueso.	-	-	-	-	-	-	-	-	-	-	-	-
16 Tumor maligno del recto.	28	2,10	7,00	4,97	28	2,10	7,00	4,97	-	-	-	-
17 Tumor maligno del hígado.....	-	-	-	-	-	-	-	-	-	-	-	-
18 Tumor maligno de la vesícula biliar..	10	0,71	9,50	-	-	-	-	-	10	0,71	9,50	-
19 Tumor maligno del páncreas	-	-	-	-	-	-	-	-	-	-	-	-
20 Tumor maligno de la laringe.....	-	-	-	-	-	-	-	-	-	-	-	-
21 Tumor maligno de la tráquea, de los bronquios y del pulmón	65	4,84	12,90	7,76	65	4,84	12,90	7,76	-	-	-	-
22 Tumor maligno de los huesos.....	-	-	-	-	-	-	-	-	-	-	-	-
23 Tumor maligno de la piel	2	0,15	1,00	0,50	1	0,04	0,50	-	2	0,11	1,50	-
24 Tumor maligno de la mama femenina.....	49	3,64	9,70	8,33	-	-	-	-	49	3,64	9,70	8,33
25 Tumor maligno del cuello uterino	34	2,51	33,50	-	-	-	-	-	34	2,51	33,50	-
26 Otros tumores malignos del útero ...	4	0,26	3,50	-	-	-	-	-	4	0,26	3,50	-
27 Tumor maligno de la próstata	14	1,01	4,50	3,74	14	1,01	4,50	3,74	-	-	-	-
28 Tumor maligno de otras localizaciones.....	61	4,57	10,17	7,34	59	4,39	11,70	7,11	3	0,19	2,50	-

29 Tumor maligno de localización no especificada.....	7	0,49	2,17	1,25	7	0,49	2,17	1,25	-	-	-	-
30 Leucemia	90	6,75	45,00	12,50	33	2,44	32,50	-	58	4,31	57,50	-
31 Enfermedad de Hodgkin.....	-	-	-	-	-	-	-	-	-	-	-	-

II.4.8. AÑOS POTENCIALES DE VIDA PERDIDOS POR CAUSAS DE LA LISTA REDUCIDA Y SEXO (Continuación).

CAUSA	TOTAL				HOMBRES				MUJERES			
	APVP	%	Media	DE	APVP	%	Media	DE	APVP	%	Media	DE
32 Otros tumores del tejido linfático y órganos hematopoyéticos.....	6	0,41	5,50	-	6	0,41	5,50	-	-	-	-	-
33 Tumores benignos.....	-	-	-	-	-	-	-	-	-	-	-	-
34 Carcinoma in situ.....	-	-	-	-	-	-	-	-	-	-	-	-
35 Tumores de evolución incierta y de naturaleza no especificada.....	-	-	-	-	-	-	-	-	-	-	-	-
36 Diabetes	2	0,11	1,50	-	-	-	-	-	2	0,11	1,50	-
37 Otras enfermedades endocrinas e inmunitarias	-	-	-	-	-	-	-	-	-	-	-	-
38 Síndrome de inmunodeficiencia adquirida (SIDA).....	37	2,74	36,50	-	37	2,74	36,50	-	-	-	-	-
39 Serología o cultivo ⊕ para el VIH.....	-	-	-	-	-	-	-	-	-	-	-	-
40 Anemias	-	-	-	-	-	-	-	-	-	-	-	-
41 Otras enfermedades de la sangre y de los órganos hematopoyéticos .	-	-	-	-	-	-	-	-	-	-	-	-
42 Psicosis alcohólica.....	-	-	-	-	-	-	-	-	-	-	-	-
43 Otros trastornos mentales	30	2,25	15,00	12,50	3	0,19	2,50	-	28	2,06	27,50	-
44 Enfermedades del sistema nervioso y de los órganos de los sentidos.....	68	5,06	67,50	-	-	-	-	-	68	5,06	67,50	-
45 Enfermedades reumáticas crónicas del corazón	21	1,57	10,50	8,00	19	1,39	18,50	-	3	0,19	2,50	-
46 Enfermedades hipertensivas	2	0,11	1,50	-	-	-	-	-	2	0,11	1,50	-
47 Enfermedades isquémicas del corazón.....	114	8,51	7,57	7,24	90	6,75	9,00	8,30	24	1,76	4,70	2,71
48 Otras enfermedades del corazón y de la circulación pulmonar.....	30	2,25	3,00	1,80	14	1,01	2,70	1,60	17	1,24	3,30	1,94
49 Enfermedades del corazón mal definidas.....	-	-	-	-	-	-	-	-	-	-	-	-
50 Enfermedades cerebrovasculares .	112	8,36	12,39	11,56	93	6,94	13,21	12,59	19	1,42	9,50	6,00
51 Arteriosclerosis.....	-	-	-	-	-	-	-	-	-	-	-	-
52 Enfermedades vasos sanguíneos ..	2	0,11	1,50	-	-	-	-	-	2	0,11	1,50	-
53 Infecciones respiratorias agudas incluida influenza.....	-	-	-	-	-	-	-	-	-	-	-	-
54 Neumonía.....	-	-	-	-	-	-	-	-	-	-	-	-
55 Bronquitis, enfisema, asma	34	2,51	4,79	5,60	29	2,14	5,70	6,40	5	0,37	2,50	-
56 Otras enfermedades del aparato respiratorio.....	59	4,39	11,70	15,04	55	4,09	18,17	16,50	4	0,30	2,00	0,50
57 Gastritis, duodenitis, úlcus péptico.	-	-	-	-	-	-	-	-	-	-	-	-

58	Cirrosis y otras enfermedades crónicas del hígado	13	0,94	4,17	3,30	9	0,67	4,50	4,00	4	0,26	3,50	-
59	Resto de enfermedades del aparato digestivo.....	21	1,54	20,50	-	21	1,54	20,50	-	-	-	-	-

11.4.8. AÑOS POTENCIALES DE VIDA PERDIDOS POR CAUSAS DE LA LISTA REDUCIDA Y SEXO (Continuación).

CAUSA	TOTAL				HOMBRES				MUJERES			
	APVP	%	Media	DE	APVP	%	Media	DE	APVP	%	Media	DE
60 Nefritis, síndrome nefrótico, nefrosis	2	0,15	1,00	0,50	-	-	-	-	2	0,15	1,00	0,50
61 Resto de las enfermedades del aparato urinario.....	-	-	-	-	-	-	-	-	-	-	-	-
62 Enfermedades de los órganos genitales masculinos	-	-	-	-	-	-	-	-	-	-	-	-
63 Enfermedades de los órganos genitales femeninos	-	-	-	-	-	-	-	-	-	-	-	-
64 Complicaciones del embarazo, parto y puerperio.....	-	-	-	-	-	-	-	-	-	-	-	-
65 Enfermedades de piel y tejido celular subcutáneo.....	-	-	-	-	-	-	-	-	-	-	-	-
66 Enfermedades del sistema osteomuscular y tejido conjuntivo...	-	-	-	-	-	-	-	-	-	-	-	-
67 Anomalías congénitas	66	4,95	33,00	5,50	39	2,89	38,50	-	28	2,06	27,50	-
68 Causas perinatales	-	-	-	-	-	-	-	-	-	-	-	-
69 Síntomas y estados morbosos mal definidos	-	-	-	-	-	-	-	-	-	-	-	-
70 Accidentes de vehículo a motor.....	86	6,45	21,50	9,00	86	6,45	21,50	9,00	-	-	-	-
71 Caídas accidentales	48	3,56	47,50	-	48	3,56	47,50	-	-	-	-	-
72 Ahogamiento	-	-	-	-	-	-	-	-	-	-	-	-
73 Accidentes de tipo industrial.....	44	3,26	43,50	-	44	3,26	43,50	-	-	-	-	-
74 Suicidio y autolesiones.....	121	9,07	30,25	15,09	121	9,07	30,25	15,09	-	-	-	-
75 Resto de causas externas.....	-	-	-	-	-	-	-	-	-	-	-	-
76 Dependencia a las drogas. Abuso de las drogas. Envenenamiento accidental por opiáceos, cocaína ...	44	3,26	43,50	-	44	3,26	43,50	-	-	-	-	-

II.4.9. RAZÓN DE MORTALIDAD ESTÁNDAR E INTERVALO DE CONFIANZA AL 95% SEGÚN GRANDES GRUPOS DE CAUSAS Y SEXO.

GRANDES GRUPOS	TOTAL			HOMBRES			MUJERES		
	RME	Interv. confian.		RME	Interv. confian.		RME	Interv. confian.	
		L inf.	L sup.		L inf.	L sup.		L inf.	L sup.
TOTAL.....	93,20	85,75	101,14	83,65	74,39	93,74	102,39	90,75	115,11
I Enfermedades infecciosas y parasitarias.....	46,25	9,30	135,14	60,40	6,78	218,08	31,48	0,41	175,15
II Tumores.....	77,84	64,09	93,66	75,11	58,97	94,29	75,37	53,33	103,46
III Enfermedades de las glándulas endocrinas, de la nutrición, del metabolismo y trastornos de la inmunidad.....	52,44	28,64	87,99	33,45	9,00	85,63	69,74	33,39	128,27
IV Enfermedades de la sangre y de los órganos hematopoyéticos.....	26,91	0,35	149,70	-	-	-	52,15	0,68	290,18
V Trastornos mentales.....	102,69	61,80	160,37	98,54	39,48	203,03	107,76	55,62	188,25
VI Enfermedades del sistema nervioso y de los órganos de los sentidos.....	19,33	2,17	69,79	-	-	-	37,53	4,22	135,51
VII Enfermedades del aparato circulatorio.....	105,38	92,94	119,03	95,49	78,84	114,62	114,56	96,61	134,87
VIII Enfermedades del aparato respiratorio.....	122,25	96,47	152,79	116,31	86,86	152,52	116,59	75,43	172,12
IX Enfermedades del aparato digestivo.....	98,73	67,07	140,14	70,20	38,34	117,79	139,87	81,43	223,96
X Enfermedades del aparato genitourinario.....	92,64	52,92	150,45	55,15	17,77	128,69	130,80	65,20	234,05
XI Complicaciones del embarazo, del parto y del puerperio.....	-	-	-	-	-	-	-	-	-
XII Enfermedades de la piel y del tejido celular subcutáneo.....	126,67	14,23	457,33	192,14	2,51	1.069,02	97,81	1,28	544,21
XIII Enfermedades del sistema osteomuscular y del tejido conjuntivo.....	153,59	70,08	291,57	45,51	0,59	253,22	222,95	96,00	439,32
XIV Anomalías congénitas.....	109,16	21,94	318,95	59,78	0,78	332,60	184,55	20,73	666,33
XV Ciertas afecciones originadas en el período perinatal.....	82,88	9,31	299,24	71,71	0,94	399,00	97,76	1,28	543,94

XVI	Signos, síntomas y estados morbosos mal definidos	57,98	23,23	119,47	53,97	10,85	157,68	61,03	16,42	156,24
XVII	Traumatismos y envenenamientos	72,39	43,57	113,06	77,55	44,29	125,94	48,65	9,78	142,14

II.4.10. RAZÓN DE MORTALIDAD ESTÁNDAR E INTERVALO DE CONFIANZA AL 95% SEGÚN CAUSAS DE LA LISTA REDUCIDA Y SEXO.

CAUSA	TOTAL			HOMBRES			MUJERES		
	RME	Interv. confian.		RME	Interv. confian.		RME	Interv. confian.	
		L inf.	L sup.		L inf.	L sup.		L inf.	L sup.
TOTAL.....	93,20	85,75	101,14	83,65	74,39	93,74	102,39	90,75	115,11
01 Fiebres tifoidea y paratifoidea.....	-	-	-	-	-	-	-	-	-
02 Otras infecciones por salmonella y otras intoxicaciones alimentarias.....	-	-	-	-	-	-	-	-	-
03 Enfermedades infecciosas intestinales.....	-	-	-	-	-	-	-	-	-
04 Tuberculosis respiratoria.....	198,96	22,34	718,36	285,96	32,12	1.032,46	-	-	-
05 Otras tuberculosis.....	-	-	-	-	-	-	-	-	-
06 Otras enfermedades infecciosas bacterianas.....	27,49	0,36	152,93	-	-	-	48,24	0,63	268,41
07 Hepatitis viral.....	-	-	-	-	-	-	-	-	-
08 Tétanos.....	-	-	-	-	-	-	-	-	-
09 Resto enfermedades infecciosas víricas.....	-	-	-	-	-	-	-	-	-
10 Enfermedades parasitarias y resto de infecciones.....	-	-	-	-	-	-	-	-	-
11 Tumor maligno de cavidad bucal y faringe.....	30,95	0,40	172,20	36,94	0,48	205,50	-	-	-
12 Tumor maligno del esófago.....	-	-	-	-	-	-	-	-	-
13 Tumor maligno del estómago.....	115,17	52,55	218,64	96,31	31,04	224,75	142,68	38,38	365,28
14 Tumor maligno del intestino delgado.....	-	-	-	-	-	-	-	-	-
15 Tumor maligno del intestino grueso.....	55,40	22,20	114,16	75,47	27,56	164,27	19,68	0,26	109,48
16 Tumor maligno del recto.....	137,95	59,40	271,82	214,04	92,16	421,78	-	-	-
17 Tumor maligno del hígado.....	124,17	49,74	255,84	138,75	50,67	302,02	62,77	0,82	349,26
18 Tumor maligno de la vesícula biliar.....	206,16	66,44	481,10	132,41	1,73	736,69	246,93	66,43	632,20
19 Tumor maligno del páncreas.....	79,63	25,66	185,83	55,74	6,26	201,26	107,72	21,65	314,73
20 Tumor maligno de la laringe.....	90,05	10,11	325,14	83,77	9,41	302,44	-	-	-
21 Tumor maligno de la tráquea, de los bronquios y del pulmón.....	39,49	19,69	70,67	39,44	19,66	70,58	-	-	-
22 Tumor maligno de los huesos.....	-	-	-	-	-	-	-	-	-
23 Tumor maligno de la piel.....	104,66	21,04	305,80	53,66	0,70	298,58	184,02	20,67	664,41
24 Tumor maligno de la mama de la mujer.....	72,75	29,15	149,91	-	-	-	76,92	30,82	158,49
25 Tumor maligno del cuello uterino.....	85,86	1,12	477,73	-	-	-	88,12	1,15	490,27
26 Otros tumores maligno del útero.....	37,68	0,49	209,67	-	-	-	40,29	0,53	224,18
27 Tumor maligno de la próstata.....	140,23	74,59	239,82	123,77	65,84	211,67	-	-	-
28 Tumor maligno de otras localizaciones.....	87,18	50,75	139,59	83,63	41,69	149,64	85,35	31,17	185,78

29 Tumor maligno de localización no especificada.....	78,82	28,78	171,56	71,27	14,32	208,23	87,76	17,64	256,41
30 Leucemia.....	98,19	26,42	251,39	52,96	0,69	294,67	138,44	27,82	404,49
31 Enfermedad de Hodgkin.....	-	-	-	-	-	-	-	-	-

II.4.10. RAZÓN DE MORTALIDAD ESTÁNDAR E INTERVALO DE CONFIANZA AL 95% SEGÚN CAUSAS DE LA LISTA REDUCIDA Y SEXO (Continuación).

CAUSA	TOTAL			HOMBRES			MUJERES		
	RME	Interv. confian.		RME	Interv. confian.		RME	Interv. confian.	
		L inf.	L sup.		L inf.	L sup.		L inf.	L sup.
32 Otros tumores del tejido linfático y órganos hematopoyéticos	39,21	4,40	141,57	39,37	0,51	219,06	38,86	0,51	216,19
33 Tumores benignos	-	-	-	-	-	-	-	-	-
34 Carcinoma in situ	-	-	-	-	-	-	-	-	-
35 Tumores de evolución incierta y de naturaleza no especificada	75,48	15,17	220,54	82,86	9,31	299,17	61,51	0,80	342,22
36 Diabetes.....	61,87	30,84	110,71	48,52	9,75	141,76	71,49	30,78	140,88
37 Otras enfermedades endocrinas e inmunitarias	66,00	7,41	238,28	-	-	-	110,58	12,42	399,25
38 Síndrome de inmunodeficiencia adquirida (SIDA).....	16,98	0,22	94,48	21,63	0,28	120,33	-	-	-
39 Serología o cultivo ⊕ para el VIH.....	-	-	-	-	-	-	-	-	-
40 Anemias.....	-	-	-	-	-	-	-	-	-
41 Otras enfermedades de la sangre y de los órganos hematopoyéticos	69,05	0,90	384,18	-	-	-	206,91	2,70	1.151,21
42 Psicosis alcohólica.....	-	-	-	-	-	-	-	-	-
43 Otros trastornos mentales.....	102,69	61,80	160,37	98,54	39,48	203,03	107,76	55,62	188,25
44 Enfermedades del sistema nervioso y de los órganos de los sentidos	19,33	2,17	69,79	-	-	-	37,53	4,22	135,51
45 Enfermedades reumáticas crónicas del corazón.....	99,12	26,66	253,76	188,97	21,22	682,27	71,29	8,01	257,40
46 Enfermedades hipertensivas.....	109,25	52,30	200,92	-	-	-	174,54	83,56	321,00
47 Enfermedades isquémicas del corazón.....	83,97	63,92	108,32	84,80	59,06	117,94	80,00	51,24	119,03
48 Otras enfermedades del corazón y de la circulación pulmonar.....	127,02	99,90	159,22	123,45	83,86	175,23	131,74	95,71	176,86
49 Enfermedades del corazón mal definidas	79,49	25,62	185,49	34,24	0,45	190,52	120,69	32,47	309,00
50 Enfermedades cerebrovasculares.....	111,40	89,80	136,62	102,99	73,57	140,25	118,62	88,59	155,56
51 Arteriosclerosis	105,22	45,31	207,34	114,27	30,74	292,56	97,16	26,14	248,75
52 Enfermedades vasos sanguíneos.....	88,23	32,22	192,05	44,16	4,96	159,45	160,09	43,07	409,88
53 Infecciones respiratorias agudas incluida influenza.....	73,59	0,96	409,46	192,32	2,51	1.070,05	-	-	-
54 Neumonía	59,38	19,13	138,56	84,75	27,31	197,79	-	-	-
55 Bronquitis, enfisema, asma	124,57	89,77	168,39	113,20	77,42	159,81	123,79	59,26	227,67
56 Otras enfermedades del aparato respiratorio.....	148,79	99,62	213,69	139,70	76,31	234,40	155,71	87,08	256,83
57 Gastritis, duodenitis, úlcus péptico.....	140,04	28,15	409,18	68,52	0,90	381,23	252,27	28,33	910,82

58	Cirrosis y otras enfermedades crónicas del hígado.....	40,90	13,18	95,45	30,43	6,12	88,90	69,70	7,83	251,65
59	Resto de enfermedades del aparato digestivo.....	135,03	85,57	202,63	115,95	55,51	213,24	153,09	81,43	261,80

II.4.10. RAZÓN DE MORTALIDAD ESTÁNDAR E INTERVALO DE CONFIANZA AL 95% SEGÚN CAUSAS DE LA LISTA REDUCIDA Y SEXO (Continuación).

CAUSA	TOTAL			HOMBRES			MUJERES		
	RME	Interv. confian.		RME	Interv. confian.		RME	Interv. confian.	
		L inf.	L sup.		L inf.	L sup.		L inf.	L sup.
60 Nefritis, síndrome nefrótico, nefrosis	113,43	61,96	190,32	85,38	27,52	199,25	138,45	63,18	262,85
61 Resto de las enfermedades del aparato urinario.....	48,32	5,43	174,47	-	-	-	104,73	11,76	378,12
62 Enfermedades de los órganos genitales masculinos	-	-	-	-	-	-	-	-	-
63 Enfermedades de los órganos genitales femeninos	-	-	-	-	-	-	-	-	-
64 Complicaciones del embarazo, parto y puerperio	-	-	-	-	-	-	-	-	-
65 Enfermedades de piel y tejido celular subcutáneo.....	126,67	14,23	457,33	192,14	2,51	1.069,02	97,81	1,28	544,21
66 Enfermedades del sistema osteomuscular y tejido conjuntivo.....	153,59	70,08	291,57	45,51	0,59	253,22	222,95	96,00	439,32
67 Anomalías congénitas	109,16	21,94	318,95	59,78	0,78	332,60	184,55	20,73	666,33
68 Causas perinatales.....	82,88	9,31	299,24	71,71	0,94	399,00	97,76	1,28	543,94
69 Síntomas y estados morbosos mal definidos	58,62	23,48	120,78	54,51	10,96	159,27	61,71	16,60	157,98
70 Accidentes de vehículo a motor.....	42,90	11,54	109,85	49,49	13,31	126,70	-	-	-
71 Caídas accidentales	114,60	36,93	267,44	107,02	21,51	312,70	120,89	13,58	436,49
72 Ahogamiento.....	-	-	-	-	-	-	-	-	-
73 Accidentes de tipo industrial	195,81	2,56	1.089,45	224,95	2,94	1.251,60	-	-	-
74 Suicidio y autolesiones	102,44	37,41	222,97	136,64	49,89	297,41	-	-	-
75 Resto de causas externas	43,33	4,87	156,44	30,17	0,39	167,89	70,97	0,93	394,88
76 Dependencia a las drogas. Abuso de las drogas. Envenenamiento accidental por opiáceos, cocaína	120,14	1,57	668,46	119,51	1,56	664,93	-	-	-

II.5.1. MORTALIDAD ESPECÍFICA POR EDAD Y SEXO. TASAS POR 100.000 HABITANTES.

GRUPOS DE EDAD	TOTAL	Hombres	Mujeres
TOTAL.....	761,45	804,93	718,25
Menos de 1 año.....	967,74	1.628,66	319,49
De 1 a 4 años	-	-	-
De 5 a 9 años	29,36	56,31	-
De 10 a 14 años	-	-	-
De 15 a 19 años	-	-	-
De 20 a 24 años	96,27	190,39	-
De 25 a 29 años	76,51	98,47	52,91
De 30 a 34 años	25,72	50,53	-
De 35 a 39 años	166,94	110,93	223,34
De 40 a 44 años	138,46	202,43	71,07
De 45 a 49 años	117,32	229,53	-
De 50 a 54 años	328,79	656,66	-
De 55 a 59 años	572,62	547,05	595,24
De 60 a 64 años	678,25	888,10	486,62
De 65 a 69 años	1.370,42	1.893,00	868,88
De 70 a 74 años	1.936,11	2.886,60	1.093,89
De 75 y más años.....	8.351,03	9.214,09	7.795,23

II.5.2. DEFUNCIONES POR EDAD Y GRANDES GRUPOS DE CAUSAS. TOTAL.

GRANDES GRUPOS	TOTAL	Menos de 1 año	De 1 a 4 años	De 5 a 9 años	De 10 a 14 años	De 15 a 19 años	De 20 a 24 años	De 25 a 29 años	De 30 a 34 años	De 35 a 39 años
TOTAL.....	372	6	-	1	-	-	4	3	1	6
I Enfermedades infecciosas y parasitarias	6	-	-	-	-	-	-	-	-	-
II Tumores	79	-	-	-	-	-	-	1	-	2
III Enfermedades de las glándulas endocrinas, de la nutrición, del metabolismo y trastornos de la inmunidad.....	16	-	-	-	-	-	-	-	1	1
IV Enfermedades de la sangre y de los órganos hematopoyéticos.....	2	-	-	-	-	-	-	-	-	-
V Trastornos mentales	9	-	-	-	-	-	-	-	-	-
VI Enfermedades del sistema nervioso y de los órganos de los sentidos	4	-	-	-	-	-	-	-	-	-
VII Enfermedades del aparato circulatorio	132	-	-	-	-	-	-	-	-	1
VIII Enfermedades del aparato respiratorio.....	48	1	-	-	-	-	-	-	-	-
IX Enfermedades del aparato digestivo.....	23	-	-	-	-	-	-	-	-	-
X Enfermedades del aparato genitourinario	6	-	-	-	-	-	-	-	-	-
XI Complicaciones del embarazo, del parto y del puerperio.....	-	-	-	-	-	-	-	-	-	-
XII Enfermedades de la piel y del tejido celular subcutáneo.....	-	-	-	-	-	-	-	-	-	-
XIII Enfermedades del sistema osteomuscular y del tejido conjuntivo.....	5	-	-	-	-	-	-	-	-	-
XIV Anomalías congénitas.....	-	-	-	-	-	-	-	-	-	-
XV Ciertas afecciones originadas en el período perinatal.....	5	5	-	-	-	-	-	-	-	-

XVI	Signos, síntomas y estados morbosos mal definidos.....	10	-	-	1	-	-	-	-	-	-
XVII	Traumatismos y envenenamientos	27	-	-	-	-	-	4	2	-	2

II.5.2. DEFUNCIONES POR EDAD Y GRANDES GRUPOS DE CAUSAS. TOTAL.

GRANDES GRUPOS	De 40 a 44 años	De 45 a 49 años	De 50 a 54 años	De 55 a 59 años	De 60 a 64 años	De 65 a 69 años	De 70 a 74 años	De 75 y más años	NO CONSTA
TOTAL.....	4	3	7	11	16	34	40	236	-
I Enfermedades infecciosas y parasitarias	-	1	-	2	-	1	1	1	-
II Tumores	1	-	2	4	7	9	12	41	-
III Enfermedades de las glándulas endocrinas, de la nutrición, del metabolismo y trastornos de la inmunidad.....	1	-	-	1	-	1	-	11	-
IV Enfermedades de la sangre y de los órganos hematopoyéticos.....	-	-	-	-	-	1	-	1	-
V Trastornos mentales	-	-	-	-	-	1	-	8	-
VI Enfermedades del sistema nervioso y de los órganos de los sentidos.....	-	-	-	-	-	-	1	3	-
VII Enfermedades del aparato circulatorio	1	-	4	1	3	8	16	98	-
VIII Enfermedades del aparato respiratorio.....	-	1	-	-	1	4	6	35	-
IX Enfermedades del aparato digestivo.....	-	1	-	-	1	3	2	16	-
X Enfermedades del aparato genitourinario	-	-	-	-	-	2	1	3	-
XI Complicaciones del embarazo, del parto y del puerperio.....	-	-	-	-	-	-	-	-	-
XII Enfermedades de la piel y del tejido celular subcutáneo.....	-	-	-	-	-	-	-	-	-
XIII Enfermedades del sistema osteomuscular y del tejido conjuntivo.....	-	-	-	-	-	-	-	5	-
XIV Anomalías congénitas.....	-	-	-	-	-	-	-	-	-
XV Ciertas afecciones originadas en el período perinatal.....	-	-	-	-	-	-	-	-	-

XVI	Signos, síntomas y estados morbosos mal definidos.....	-	-	-	-	-	-	-	9	-
XVII	Traumatismos y envenenamientos	1	-	1	3	4	4	1	5	-

II.5.2. DEFUNCIONES POR EDAD Y GRANDES GRUPOS DE CAUSAS. HOMBRES.

GRANDES GRUPOS	TOTAL	Menos de 1 año	De 1 a 4 años	De 5 a 9 años	De 10 a 14 años	De 15 a 19 años	De 20 a 24 años	De 25 a 29 años	De 30 a 34 años	De 35 a 39 años
TOTAL.....	196	5	-	1	-	-	4	2	1	2
I Enfermedades infecciosas y parasitarias	2	-	-	-	-	-	-	-	-	-
II Tumores	42	-	-	-	-	-	-	-	-	-
III Enfermedades de las glándulas endocrinas, de la nutrición, del metabolismo y trastornos de la inmunidad.....	6	-	-	-	-	-	-	-	1	1
IV Enfermedades de la sangre y de los órganos hematopoyéticos.....	-	-	-	-	-	-	-	-	-	-
V Trastornos mentales	4	-	-	-	-	-	-	-	-	-
VI Enfermedades del sistema nervioso y de los órganos de los sentidos	3	-	-	-	-	-	-	-	-	-
VII Enfermedades del aparato circulatorio	60	-	-	-	-	-	-	-	-	1
VIII Enfermedades del aparato respiratorio.....	33	1	-	-	-	-	-	-	-	-
IX Enfermedades del aparato digestivo.....	10	-	-	-	-	-	-	-	-	-
X Enfermedades del aparato genitourinario	5	-	-	-	-	-	-	-	-	-
XI Complicaciones del embarazo, del parto y del puerperio.....	-	-	-	-	-	-	-	-	-	-
XII Enfermedades de la piel y del tejido celular subcutáneo.....	-	-	-	-	-	-	-	-	-	-
XIII Enfermedades del sistema osteomuscular y del tejido conjuntivo.....	1	-	-	-	-	-	-	-	-	-
XIV Anomalías congénitas.....	-	-	-	-	-	-	-	-	-	-
XV Ciertas afecciones originadas en el período perinatal.....	4	4	-	-	-	-	-	-	-	-

XVI	Signos, síntomas y estados morbosos mal definidos.....	6	-	-	1	-	-	-	-	-	-
XVII	Traumatismos y envenenamientos	20	-	-	-	-	-	4	2	-	-

II.5.2. DEFUNCIONES POR EDAD Y GRANDES GRUPOS DE CAUSAS. HOMBRES.

GRANDES GRUPOS	De 40 a 44 años	De 45 a 49 años	De 50 a 54 años	De 55 a 59 años	De 60 a 64 años	De 65 a 69 años	De 70 a 74 años	De 75 y más años	NO CONSTA
TOTAL.....	3	3	7	5	10	23	28	102	-
I Enfermedades infecciosas y parasitarias	-	1	-	-	-	-	1	-	-
II Tumores	-	-	2	2	3	6	7	22	-
III Enfermedades de las glándulas endocrinas, de la nutrición, del metabolismo y trastornos de la inmunidad.....	1	-	-	1	-	-	-	2	-
IV Enfermedades de la sangre y de los órganos hematopoyéticos.....	-	-	-	-	-	-	-	-	-
V Trastornos mentales	-	-	-	-	-	1	-	3	-
VI Enfermedades del sistema nervioso y de los órganos de los sentidos.....	-	-	-	-	-	-	1	2	-
VII Enfermedades del aparato circulatorio	1	-	4	-	2	8	10	34	-
VIII Enfermedades del aparato respiratorio.....	-	1	-	-	1	1	6	23	-
IX Enfermedades del aparato digestivo.....	-	1	-	-	-	2	2	5	-
X Enfermedades del aparato genitourinario	-	-	-	-	-	2	-	3	-
XI Complicaciones del embarazo, del parto y del puerperio.....	-	-	-	-	-	-	-	-	-
XII Enfermedades de la piel y del tejido celular subcutáneo.....	-	-	-	-	-	-	-	-	-
XIII Enfermedades del sistema osteomuscular y del tejido conjuntivo.....	-	-	-	-	-	-	-	1	-
XIV Anomalías congénitas.....	-	-	-	-	-	-	-	-	-
XV Ciertas afecciones originadas en el período perinatal.....	-	-	-	-	-	-	-	-	-

XVI	Signos, síntomas y estados morbosos mal definidos.....	-	-	-	-	-	-	-	5	-
XVII	Traumatismos y envenenamientos	1	-	1	2	4	3	1	2	-

II.5.2. DEFUNCIONES POR EDAD Y GRANDES GRUPOS DE CAUSAS. MUJERES.

GRANDES GRUPOS	TOTAL	Menos de 1 año	De 1 a 4 años	De 5 a 9 años	De 10 a 14 años	De 15 a 19 años	De 20 a 24 años	De 25 a 29 años	De 30 a 34 años	De 35 a 39 años
TOTAL.....	176	1	-	-	-	-	-	1	-	4
I Enfermedades infecciosas y parasitarias	4	-	-	-	-	-	-	-	-	-
II Tumores	37	-	-	-	-	-	-	1	-	2
III Enfermedades de las glándulas endocrinas, de la nutrición, del metabolismo y trastornos de la inmunidad.....	10	-	-	-	-	-	-	-	-	-
IV Enfermedades de la sangre y de los órganos hematopoyéticos.....	2	-	-	-	-	-	-	-	-	-
V Trastornos mentales	5	-	-	-	-	-	-	-	-	-
VI Enfermedades del sistema nervioso y de los órganos de los sentidos	1	-	-	-	-	-	-	-	-	-
VII Enfermedades del aparato circulatorio	72	-	-	-	-	-	-	-	-	-
VIII Enfermedades del aparato respiratorio.....	15	-	-	-	-	-	-	-	-	-
IX Enfermedades del aparato digestivo.....	13	-	-	-	-	-	-	-	-	-
X Enfermedades del aparato genitourinario	1	-	-	-	-	-	-	-	-	-
XI Complicaciones del embarazo, del parto y del puerperio.....	-	-	-	-	-	-	-	-	-	-
XII Enfermedades de la piel y del tejido celular subcutáneo.....	-	-	-	-	-	-	-	-	-	-
XIII Enfermedades del sistema osteomuscular y del tejido conjuntivo.....	4	-	-	-	-	-	-	-	-	-
XIV Anomalías congénitas.....	-	-	-	-	-	-	-	-	-	-
XV Ciertas afecciones originadas en el período perinatal.....	1	1	-	-	-	-	-	-	-	-

XVI	Signos, síntomas y estados morbosos mal definidos.....	4	-	-	-	-	-	-	-	-	-
XVII	Traumatismos y envenenamientos	7	-	-	-	-	-	-	-	-	2

II.5.2. DEFUNCIONES POR EDAD Y GRANDES GRUPOS DE CAUSAS. MUJERES.

GRANDES GRUPOS	De 40 a 44 años	De 45 a 49 años	De 50 a 54 años	De 55 a 59 años	De 60 a 64 años	De 65 a 69 años	De 70 a 74 años	De 75 y más años	NO CONSTA
TOTAL.....	1	-	-	6	6	11	12	134	-
I Enfermedades infecciosas y parasitarias	-	-	-	2	-	1	-	1	-
II Tumores	1	-	-	2	4	3	5	19	-
III Enfermedades de las glándulas endocrinas, de la nutrición, del metabolismo y trastornos de la inmunidad.....	-	-	-	-	-	1	-	9	-
IV Enfermedades de la sangre y de los órganos hematopoyéticos.....	-	-	-	-	-	1	-	1	-
V Trastornos mentales	-	-	-	-	-	-	-	5	-
VI Enfermedades del sistema nervioso y de los órganos de los sentidos.....	-	-	-	-	-	-	-	1	-
VII Enfermedades del aparato circulatorio	-	-	-	1	1	-	6	64	-
VIII Enfermedades del aparato respiratorio.....	-	-	-	-	-	3	-	12	-
IX Enfermedades del aparato digestivo.....	-	-	-	-	1	1	-	11	-
X Enfermedades del aparato genitourinario	-	-	-	-	-	-	1	-	-
XI Complicaciones del embarazo, del parto y del puerperio.....	-	-	-	-	-	-	-	-	-
XII Enfermedades de la piel y del tejido celular subcutáneo.....	-	-	-	-	-	-	-	-	-
XIII Enfermedades del sistema osteomuscular y del tejido conjuntivo.....	-	-	-	-	-	-	-	4	-
XIV Anomalías congénitas.....	-	-	-	-	-	-	-	-	-
XV Ciertas afecciones originadas en el período perinatal.....	-	-	-	-	-	-	-	-	-

XVI	Signos, síntomas y estados morbosos mal definidos.....	-	-	-	-	-	-	-	4	-
XVII	Traumatismos y envenenamientos	-	-	-	1	-	1	-	3	-

II.5.3. MORTALIDAD ESPECÍFICA POR EDAD Y GRANDES GRUPOS DE CAUSAS. TASAS POR 100.000 HABITANTES. TOTAL.

GRANDES GRUPOS	TOTAL	Menos de 1 año	De 1 a 4 años	De 5 a 9 años	De 10 a 14 años	De 15 a 19 años	De 20 a 24 años	De 25 a 29 años	De 30 a 34 años
TOTAL.....	761,45	967,74	-	29,36	-	-	96,27	76,51	25,72
I Enfermedades infecciosas y parasitarias.....	12,28	-	-	-	-	-	-	-	-
II Tumores.....	161,71	-	-	-	-	-	-	25,50	-
III Enfermedades de las glándulas endocrinas, de la nutrición, del metabolismo y trastornos de la inmunidad.....	32,75	-	-	-	-	-	-	-	25,72
IV Enfermedades de la sangre y de los órganos hematopoyéticos	4,09	-	-	-	-	-	-	-	-
V Trastornos mentales.....	18,42	-	-	-	-	-	-	-	-
VI Enfermedades del sistema nervioso y de los órganos de los sentidos	8,19	-	-	-	-	-	-	-	-
VII Enfermedades del aparato circulatorio.....	270,19	-	-	-	-	-	-	-	-
VIII Enfermedades del aparato respiratorio.....	98,25	161,29	-	-	-	-	-	-	-
IX Enfermedades del aparato digestivo.....	47,08	-	-	-	-	-	-	-	-
X Enfermedades del aparato genitourinario.....	12,28	-	-	-	-	-	-	-	-
XI Complicaciones del embarazo, del parto y del puerperio.....	-	-	-	-	-	-	-	-	-
XII Enfermedades de la piel y del tejido celular subcutáneo.....	-	-	-	-	-	-	-	-	-
XIII Enfermedades del sistema osteomuscular y del tejido conjuntivo.....	10,23	-	-	-	-	-	-	-	-
XIV Anomalías congénitas	-	-	-	-	-	-	-	-	-
XV Ciertas afecciones originadas en el período perinatal	10,23	806,45	-	-	-	-	-	-	-

XVI	Signos, síntomas y estados morbosos mal definidos	20,47	-	-	29,36	-	-	-	-	-
XVII	Traumatismos y envenenamientos	55,27	-	-	-	-	-	96,27	51,01	-

II.5.3. MORTALIDAD ESPECÍFICA POR EDAD Y GRANDES GRUPOS DE CAUSAS. TASAS POR 100.000 HABITANTES. TOTAL.

GRANDES GRUPOS	De 35 a 39 años	De 40 a 44 años	De 45 a 49 años	De 50 a 54 años	De 55 a 59 años	De 60 a 64 años	De 65 a 69 años	De 70 a 74 años	De 75 y más años
TOTAL.....	166,94	138,46	117,32	328,79	572,62	678,25	1.370,42	1.936,11	8.351,03
I Enfermedades infecciosas y parasitarias.....	-	-	39,11	-	104,11	-	40,31	48,40	35,39
II Tumores.....	55,65	34,61	-	93,94	208,22	296,74	362,76	580,83	1.450,81
III Enfermedades de las glándulas endocrinas, de la nutrición, del metabolismo y trastornos de la inmunidad.....	27,82	34,61	-	-	52,06	-	40,31	-	389,24
IV Enfermedades de la sangre y de los órganos hematopoyéticos.....	-	-	-	-	-	-	40,31	-	35,39
V Trastornos mentales.....	-	-	-	-	-	-	40,31	-	283,09
VI Enfermedades del sistema nervioso y de los órganos de los sentidos.....	-	-	-	-	-	-	-	48,40	106,16
VII Enfermedades del aparato circulatorio.....	27,82	34,61	-	187,88	52,06	127,17	322,45	774,44	3.467,80
VIII Enfermedades del aparato respiratorio.....	-	-	39,11	-	-	42,39	161,23	290,42	1.238,50
IX Enfermedades del aparato digestivo.....	-	-	39,11	-	-	42,39	120,92	96,81	566,17
X Enfermedades del aparato genitourinario.....	-	-	-	-	-	-	80,61	48,40	106,16
XI Complicaciones del embarazo, del parto y del puerperio.....	-	-	-	-	-	-	-	-	-
XII Enfermedades de la piel y del tejido celular subcutáneo.....	-	-	-	-	-	-	-	-	-
XIII Enfermedades del sistema osteomuscular y del tejido conjuntivo.....	-	-	-	-	-	-	-	-	176,93
XIV Anomalías congénitas.....	-	-	-	-	-	-	-	-	-
XV Ciertas afecciones originadas en el período perinatal.....	-	-	-	-	-	-	-	-	-

XVI	Signos, síntomas y estados morbosos mal definidos	-	-	-	-	-	-	-	-	-	318,47
XVII	Traumatismos y envenenamientos	55,65	34,61	-	46,97	156,17	169,56	161,23	48,40	176,93	

II.5.3. MORTALIDAD ESPECÍFICA POR EDAD Y GRANDES GRUPOS DE CAUSAS. TASAS POR 100.000 HABITANTES. HOMBRES.

GRANDES GRUPOS	TOTAL	Menos de 1 año	De 1 a 4 años	De 5 a 9 años	De 10 a 14 años	De 15 a 19 años	De 20 a 24 años	De 25 a 29 años	De 30 a 34 años
TOTAL.....	804,93	1.628,66	-	56,31	-	-	190,39	98,47	50,53
I Enfermedades infecciosas y parasitarias.....	8,21	-	-	-	-	-	-	-	-
II Tumores.....	172,48	-	-	-	-	-	-	-	-
III Enfermedades de las glándulas endocrinas, de la nutrición, del metabolismo y trastornos de la inmunidad.....	24,64	-	-	-	-	-	-	-	50,53
IV Enfermedades de la sangre y de los órganos hematopoyéticos	-	-	-	-	-	-	-	-	-
V Trastornos mentales.....	16,43	-	-	-	-	-	-	-	-
VI Enfermedades del sistema nervioso y de los órganos de los sentidos	12,32	-	-	-	-	-	-	-	-
VII Enfermedades del aparato circulatorio.....	246,41	-	-	-	-	-	-	-	-
VIII Enfermedades del aparato respiratorio.....	135,52	325,73	-	-	-	-	-	-	-
IX Enfermedades del aparato digestivo.....	41,07	-	-	-	-	-	-	-	-
X Enfermedades del aparato genitourinario.....	20,53	-	-	-	-	-	-	-	-
XI Complicaciones del embarazo, del parto y del puerperio.....	-	-	-	-	-	-	-	-	-
XII Enfermedades de la piel y del tejido celular subcutáneo.....	-	-	-	-	-	-	-	-	-
XIII Enfermedades del sistema osteomuscular y del tejido conjuntivo.....	4,11	-	-	-	-	-	-	-	-
XIV Anomalías congénitas	-	-	-	-	-	-	-	-	-
XV Ciertas afecciones originadas en el período perinatal	16,43	1.302,93	-	-	-	-	-	-	-

XVI	Signos, síntomas y estados morbosos mal definidos	24,64	-	-	56,31	-	-	-	-	-
XVII	Traumatismos y envenenamientos	82,14	-	-	-	-	-	190,39	98,47	-

II.5.3. MORTALIDAD ESPECÍFICA POR EDAD Y GRANDES GRUPOS DE CAUSAS. TASAS POR 100.000 HABITANTES. HOMBRES.

GRANDES GRUPOS	De 35 a 39 años	De 40 a 44 años	De 45 a 49 años	De 50 a 54 años	De 55 a 59 años	De 60 a 64 años	De 65 a 69 años	De 70 a 74 años	De 75 y más años
TOTAL.....	110,93	202,43	229,53	656,66	547,05	888,10	1.893,00	2.886,60	9.214,09
I Enfermedades infecciosas y parasitarias.....	-	-	76,51	-	-	-	-	103,09	-
II Tumores.....	-	-	-	187,62	218,82	266,43	493,83	721,65	1.987,35
III Enfermedades de las glándulas endocrinas, de la nutrición, del metabolismo y trastornos de la inmunidad.....	55,46	67,48	-	-	109,41	-	-	-	180,67
IV Enfermedades de la sangre y de los órganos hematopoyéticos.....	-	-	-	-	-	-	-	-	-
V Trastornos mentales.....	-	-	-	-	-	-	82,30	-	271,00
VI Enfermedades del sistema nervioso y de los órganos de los sentidos.....	-	-	-	-	-	-	-	103,09	180,67
VII Enfermedades del aparato circulatorio.....	55,46	67,48	-	375,23	-	177,62	658,44	1.030,93	3.071,36
VIII Enfermedades del aparato respiratorio.....	-	-	76,51	-	-	88,81	82,30	618,56	2.077,69
IX Enfermedades del aparato digestivo.....	-	-	76,51	-	-	-	164,61	206,19	451,67
X Enfermedades del aparato genitourinario.....	-	-	-	-	-	-	164,61	-	271,00
XI Complicaciones del embarazo, del parto y del puerperio.....	-	-	-	-	-	-	-	-	-
XII Enfermedades de la piel y del tejido celular subcutáneo.....	-	-	-	-	-	-	-	-	-
XIII Enfermedades del sistema osteomuscular y del tejido conjuntivo.....	-	-	-	-	-	-	-	-	90,33
XIV Anomalías congénitas.....	-	-	-	-	-	-	-	-	-
XV Ciertas afecciones originadas en el período perinatal.....	-	-	-	-	-	-	-	-	-

XVI	Signos, síntomas y estados morbosos mal definidos	-	-	-	-	-	-	-	-	451,67
XVII	Traumatismos y envenenamientos	-	67,48	-	93,81	218,82	355,24	246,91	103,09	180,67

II.5.3. MORTALIDAD ESPECÍFICA POR EDAD Y GRANDES GRUPOS DE CAUSAS. TASAS POR 100.000 HABITANTES. MUJERES.

GRANDES GRUPOS	TOTAL	Menos de 1 año	De 1 a 4 años	De 5 a 9 años	De 10 a 14 años	De 15 a 19 años	De 20 a 24 años	De 25 a 29 años	De 30 a 34 años
TOTAL.....	718,25	319,49	-	-	-	-	-	52,91	-
I Enfermedades infecciosas y parasitarias.....	16,32	-	-	-	-	-	-	-	-
II Tumores.....	151,00	-	-	-	-	-	-	52,91	-
III Enfermedades de las glándulas endocrinas, de la nutrición, del metabolismo y trastornos de la inmunidad.....	40,81	-	-	-	-	-	-	-	-
IV Enfermedades de la sangre y de los órganos hematopoyéticos.....	8,16	-	-	-	-	-	-	-	-
V Trastornos mentales.....	20,40	-	-	-	-	-	-	-	-
VI Enfermedades del sistema nervioso y de los órganos de los sentidos.....	4,08	-	-	-	-	-	-	-	-
VII Enfermedades del aparato circulatorio.....	293,83	-	-	-	-	-	-	-	-
VIII Enfermedades del aparato respiratorio.....	61,21	-	-	-	-	-	-	-	-
IX Enfermedades del aparato digestivo.....	53,05	-	-	-	-	-	-	-	-
X Enfermedades del aparato genitourinario.....	4,08	-	-	-	-	-	-	-	-
XI Complicaciones del embarazo, del parto y del puerperio.....	-	-	-	-	-	-	-	-	-
XII Enfermedades de la piel y del tejido celular subcutáneo.....	-	-	-	-	-	-	-	-	-
XIII Enfermedades del sistema osteomuscular y del tejido conjuntivo.....	16,32	-	-	-	-	-	-	-	-
XIV Anomalías congénitas.....	-	-	-	-	-	-	-	-	-
XV Ciertas afecciones originadas en el período perinatal.....	4,08	319,49	-	-	-	-	-	-	-

XVI	Signos, síntomas y estados morbosos mal definidos	16,32	-	-	-	-	-	-	-	-
XVII	Traumatismos y envenenamientos	28,57	-	-	-	-	-	-	-	-

II.5.3. MORTALIDAD ESPECÍFICA POR EDAD Y GRANDES GRUPOS DE CAUSAS. TASAS POR 100.000 HABITANTES. MUJERES.

GRANDES GRUPOS	De 35 a 39 años	De 40 a 44 años	De 45 a 49 años	De 50 a 54 años	De 55 a 59 años	De 60 a 64 años	De 65 a 69 años	De 70 a 74 años	De 75 y más años
TOTAL.....	223,34	71,07	-	-	595,24	486,62	868,88	1.093,89	7.795,23
I Enfermedades infecciosas y parasitarias.....	-	-	-	-	198,41	-	78,99	-	58,17
II Tumores.....	111,67	71,07	-	-	198,41	324,41	236,97	455,79	1.105,29
III Enfermedades de las glándulas endocrinas, de la nutrición, del metabolismo y trastornos de la inmunidad	-	-	-	-	-	-	78,99	-	523,56
IV Enfermedades de la sangre y de los órganos hematopoyéticos	-	-	-	-	-	-	78,99	-	58,17
V Trastornos mentales.....	-	-	-	-	-	-	-	-	290,87
VI Enfermedades del sistema nervioso y de los órganos de los sentidos	-	-	-	-	-	-	-	-	58,17
VII Enfermedades del aparato circulatorio.....	-	-	-	-	99,21	81,10	-	546,95	3.723,09
VIII Enfermedades del aparato respiratorio.....	-	-	-	-	-	-	236,97	-	698,08
IX Enfermedades del aparato digestivo.....	-	-	-	-	-	81,10	78,99	-	639,91
X Enfermedades del aparato genitourinario.....	-	-	-	-	-	-	-	91,16	-
XI Complicaciones del embarazo, del parto y del puerperio.....	-	-	-	-	-	-	-	-	-
XII Enfermedades de la piel y del tejido celular subcutáneo.....	-	-	-	-	-	-	-	-	-
XIII Enfermedades del sistema osteomuscular y del tejido conjuntivo.....	-	-	-	-	-	-	-	-	232,69
XIV Anomalías congénitas	-	-	-	-	-	-	-	-	-
XV Ciertas afecciones originadas en el período perinatal	-	-	-	-	-	-	-	-	-

XVI	Signos, síntomas y estados morbosos mal definidos	-	-	-	-	-	-	-	-	232,69
XVII	Traumatismos y envenenamientos	111,67	-	-	-	99,21	-	78,99	-	174,52

II.5.4. MORTALIDAD ESPECÍFICA POR EDAD Y CAUSAS DE LA LISTA REDUCIDA. TASAS POR 100.000 HABITANTES. TOTAL.

CAUSA	TOTAL	Menos de 1 año	De 1 a 4 años	De 5 a 9 años	De 10 a 14 años	De 15 a 19 años	De 20 a 24 años	De 25 a 29 años	De 30 a 34 años
TOTAL.....	761,45	967,74	-	29,36	-	-	96,27	76,51	25,72
01 Fiebres tifoidea y paratifoidea.....	-	-	-	-	-	-	-	-	-
02 Otras infecciones por salmonella y otras intoxicaciones alimentarias.....	-	-	-	-	-	-	-	-	-
03 Enfermedades infecciosas intestinales.....	-	-	-	-	-	-	-	-	-
04 Tuberculosis respiratoria.....	-	-	-	-	-	-	-	-	-
05 Otras tuberculosis.....	-	-	-	-	-	-	-	-	-
06 Otras enfermedades infecciosas bacterianas.....	8,19	-	-	-	-	-	-	-	-
07 Hepatitis viral.....	2,05	-	-	-	-	-	-	-	-
08 Tétanos.....	-	-	-	-	-	-	-	-	-
09 Resto enfermedades infecciosas víricas.....	2,05	-	-	-	-	-	-	-	-
10 Enfermedades parasitarias y resto de infecciones.....	-	-	-	-	-	-	-	-	-
11 Tumor maligno de cavidad bucal y faringe.....	-	-	-	-	-	-	-	-	-
12 Tumor maligno del esófago.....	4,09	-	-	-	-	-	-	-	-
13 Tumor maligno del estómago.....	16,38	-	-	-	-	-	-	-	-
14 Tumor maligno del intestino delgado.....	-	-	-	-	-	-	-	-	-
15 Tumor maligno del intestino grueso.....	16,38	-	-	-	-	-	-	-	-
16 Tumor maligno del recto.....	8,19	-	-	-	-	-	-	-	-
17 Tumor maligno del hígado.....	4,09	-	-	-	-	-	-	-	-
18 Tumor maligno de la vesícula biliar.....	2,05	-	-	-	-	-	-	-	-
19 Tumor maligno del páncreas.....	4,09	-	-	-	-	-	-	-	-
20 Tumor maligno de la laringe.....	2,05	-	-	-	-	-	-	-	-
21 Tumor maligno de la tráquea, de los bronquios y del pulmón.....	30,70	-	-	-	-	-	-	-	-
22 Tumor maligno de los huesos.....	-	-	-	-	-	-	-	-	-
23 Tumor maligno de la piel.....	6,14	-	-	-	-	-	-	-	-
24 Tumor maligno de la mama femenina.....	20,40	-	-	-	-	-	-	-	-
25 Tumor maligno del cuello uterino.....	4,08	-	-	-	-	-	-	-	-
26 Otros tumores malignos del útero.....	4,08	-	-	-	-	-	-	-	-
27 Tumor maligno de la próstata.....	24,64	-	-	-	-	-	-	-	-
28 Tumor maligno de otras localizaciones.....	18,42	-	-	-	-	-	-	-	-

29 Tumor maligno de localización no especificada.....	2,05	-	-	-	-	-	-	-	-
30 Leucemia.....	-	-	-	-	-	-	-	-	-
31 Enfermedad de Hodgkin.....	-	-	-	-	-	-	-	-	-

II.5.4. MORTALIDAD ESPECÍFICA POR EDAD Y CAUSAS DE LA LISTA REDUCIDA. TASAS POR 100.000 HABITANTES. TOTAL.

CAUSA	De 35 a 39 años	De 40 a 44 años	De 45 a 49 años	De 50 a 54 años	De 55 a 59 años	De 60 a 64 años	De 65 a 69 años	De 70 a 74 años	De 75 y más años
TOTAL.....	166,94	138,46	117,32	328,79	572,62	678,25	1.370,42	1.936,11	8.351,03
01 Fiebres tifoidea y paratifoidea.....	-	-	-	-	-	-	-	-	-
02 Otras infecciones por salmonella y otras intoxicaciones alimentarias.....	-	-	-	-	-	-	-	-	-
03 Enfermedades infecciosas intestinales.....	-	-	-	-	-	-	-	-	-
04 Tuberculosis respiratoria.....	-	-	-	-	-	-	-	-	-
05 Otras tuberculosis.....	-	-	-	-	-	-	-	-	-
06 Otras enfermedades infecciosas bacterianas.....	-	-	-	-	104,11	-	40,31	-	35,39
07 Hepatitis viral.....	-	-	-	-	-	-	-	48,40	-
08 Tétanos.....	-	-	-	-	-	-	-	-	-
09 Resto enfermedades infecciosas víricas.....	-	-	39,11	-	-	-	-	-	-
10 Enfermedades parasitarias y resto de infecciones.....	-	-	-	-	-	-	-	-	-
11 Tumor maligno de cavidad bucal y faringe.....	-	-	-	-	-	-	-	-	-
12 Tumor maligno del esófago.....	-	-	-	-	52,06	-	40,31	-	-
13 Tumor maligno del estómago.....	27,82	-	-	-	52,06	-	-	-	212,31
14 Tumor maligno del intestino delgado.....	-	-	-	-	-	-	-	-	-
15 Tumor maligno del intestino grueso.....	-	-	-	-	52,06	-	-	145,21	141,54
16 Tumor maligno del recto.....	-	-	-	-	-	84,78	-	-	70,77
17 Tumor maligno del hígado.....	-	-	-	-	-	-	-	-	70,77
18 Tumor maligno de la vesícula biliar.....	-	-	-	-	-	-	-	-	35,39
19 Tumor maligno del páncreas.....	-	-	-	-	-	-	40,31	-	35,39
20 Tumor maligno de la laringe.....	-	-	-	-	-	42,39	-	-	-
21 Tumor maligno de la tráquea, de los bronquios y del pulmón.....	27,82	-	-	46,97	-	84,78	80,61	193,61	176,93
22 Tumor maligno de los huesos.....	-	-	-	-	-	-	-	-	-
23 Tumor maligno de la piel.....	-	-	-	-	-	-	-	48,40	70,77
24 Tumor maligno de la mama femenina.....	-	-	-	-	99,21	81,10	78,99	-	116,35
25 Tumor maligno del cuello uterino.....	-	-	-	-	-	-	-	91,16	-
26 Otros tumores malignos del útero.....	-	-	-	-	-	-	78,99	-	-
27 Tumor maligno de la próstata.....	-	-	-	-	-	-	82,30	103,09	361,34
28 Tumor maligno de otras localizaciones.....	-	-	-	46,97	-	-	80,61	48,40	176,93

29 Tumor maligno de localización no especificada.....	-	-	-	-	-	-	-	-	35,39
30 Leucemia.....	-	-	-	-	-	-	-	-	-
31 Enfermedad de Hodgkin.....	-	-	-	-	-	-	-	-	-

II.5.4. MORTALIDAD ESPECÍFICA POR EDAD Y CAUSAS DE LA LISTA REDUCIDA. TASAS POR 100.000 HABITANTES. TOTAL (Continuación).

CAUSA	TOTAL	Menos de 1 año	De 1 a 4 años	De 5 a 9 años	De 10 a 14 años	De 15 a 19 años	De 20 a 24 años	De 25 a 29 años	De 30 a 34 años
32 Otros tumores del tejido linfático y órganos hematopoyéticos	8,19	-	-	-	-	-	-	25,50	-
33 Tumores benignos	2,05	-	-	-	-	-	-	-	-
34 Carcinoma in situ	-	-	-	-	-	-	-	-	-
35 Tumores de evolución incierta y de naturaleza no especificada	10,23	-	-	-	-	-	-	-	-
36 Diabetes	20,47	-	-	-	-	-	-	-	-
37 Otras enfermedades endocrinas e inmunitarias	4,09	-	-	-	-	-	-	-	-
38 Síndrome de inmunodeficiencia adquirida (SIDA)	8,19	-	-	-	-	-	-	-	25,72
39 Serología o cultivo ⊕ para el VIH	-	-	-	-	-	-	-	-	-
40 Anemias	2,05	-	-	-	-	-	-	-	-
41 Otras enfermedades de la sangre y de los órganos hematopoyéticos	2,05	-	-	-	-	-	-	-	-
42 Psicosis alcohólica	-	-	-	-	-	-	-	-	-
43 Otros trastornos mentales	18,42	-	-	-	-	-	-	-	-
44 Enfermedades del sistema nervioso y de los órganos de los sentidos	8,19	-	-	-	-	-	-	-	-
45 Enfermedades reumáticas crónicas del corazón	6,14	-	-	-	-	-	-	-	-
46 Enfermedades hipertensivas	4,09	-	-	-	-	-	-	-	-
47 Enfermedades isquémicas del corazón	47,08	-	-	-	-	-	-	-	-
48 Otras enfermedades del corazón y de la circulación pulmonar	73,69	-	-	-	-	-	-	-	-
49 Enfermedades del corazón mal definidas	4,09	-	-	-	-	-	-	-	-
50 Enfermedades cerebrovasculares	124,86	-	-	-	-	-	-	-	-
51 Arteriosclerosis	4,09	-	-	-	-	-	-	-	-
52 Enfermedades vasos sanguíneos	6,14	-	-	-	-	-	-	-	-
53 Infecciones respiratorias agudas incluida influenza	-	-	-	-	-	-	-	-	-
54 Neumonía	18,42	161,29	-	-	-	-	-	-	-
55 Bronquitis, enfisema, asma	55,27	-	-	-	-	-	-	-	-
56 Otras enfermedades del aparato respiratorio	24,56	-	-	-	-	-	-	-	-
57 Gastritis, duodenitis, úlcus péptico	2,05	-	-	-	-	-	-	-	-

58	Cirrosis y otras enfermedades crónicas del hígado.....	10,23	-	-	-	-	-	-	-	-
59	Resto de enfermedades del aparato digestivo.....	34,80	-	-	-	-	-	-	-	-

II.5.4. MORTALIDAD ESPECÍFICA POR EDAD Y CAUSAS DE LA LISTA REDUCIDA. TASAS POR 100.000 HABITANTES. TOTAL (Continuación).

CAUSA	De 35 a 39 años	De 40 a 44 años	De 45 a 49 años	De 50 a 54 años	De 55 a 59 años	De 60 a 64 años	De 65 a 69 años	De 70 a 74 años	De 75 y más años
32 Otros tumores del tejido linfático y órganos hematopoyéticos	-	34,61	-	-	-	-	-	-	70,77
33 Tumores benignos	-	-	-	-	-	-	-	48,40	-
34 Carcinoma in situ	-	-	-	-	-	-	-	-	-
35 Tumores de evolución incierta y de naturaleza no especificada	-	-	-	-	-	42,39	-	-	141,54
36 Diabetes.....	-	-	-	-	-	-	-	-	353,86
37 Otras enfermedades endocrinas e inmunitarias.....	-	-	-	-	-	-	40,31	-	35,39
38 Síndrome de inmunodeficiencia adquirida (SIDA).....	27,82	34,61	-	-	52,06	-	-	-	-
39 Serología o cultivo ⊕ para el VIH.....	-	-	-	-	-	-	-	-	-
40 Anemias.....	-	-	-	-	-	-	-	-	35,39
41 Otras enfermedades de la sangre y de los órganos hematopoyéticos	-	-	-	-	-	-	40,31	-	-
42 Psicosis alcohólica.....	-	-	-	-	-	-	-	-	-
43 Otros trastornos mentales.....	-	-	-	-	-	-	40,31	-	283,09
44 Enfermedades del sistema nervioso y de los órganos de los sentidos	-	-	-	-	-	-	-	48,40	106,16
45 Enfermedades reumáticas crónicas del corazón.....	-	-	-	46,97	-	-	-	48,40	35,39
46 Enfermedades hipertensivas.....	-	-	-	-	-	-	-	-	70,77
47 Enfermedades isquémicas del corazón.....	-	-	-	93,94	-	-	80,61	193,61	530,79
48 Otras enfermedades del corazón y de la circulación pulmonar.....	27,82	34,61	-	46,97	-	42,39	80,61	242,01	884,64
49 Enfermedades del corazón mal definidas	-	-	-	-	-	-	-	-	70,77
50 Enfermedades cerebrovasculares.....	-	-	-	-	52,06	84,78	161,23	193,61	1.769,29
51 Arteriosclerosis	-	-	-	-	-	-	-	-	70,77
52 Enfermedades vasos sanguíneos.....	-	-	-	-	-	-	-	96,81	35,39
53 Infecciones respiratorias agudas incluida influenza.....	-	-	-	-	-	-	-	-	-
54 Neumonía	-	-	-	-	-	-	-	-	283,09
55 Bronquitis, enfisema, asma	-	-	-	-	-	42,39	120,92	96,81	743,10
56 Otras enfermedades del aparato respiratorio.....	-	-	39,11	-	-	-	40,31	193,61	212,31
57 Gastritis, duodenitis, úlcus péptico.....	-	-	-	-	-	-	-	-	35,39

58	Cirrosis y otras enfermedades crónicas del hígado.....	-	-	-	-	-	42,39	80,61	48,40	35,39
59	Resto de enfermedades del aparato digestivo.....	-	-	39,11	-	-	-	40,31	48,40	495,40

II.5.4. MORTALIDAD ESPECÍFICA POR EDAD Y CAUSAS DE LA LISTA REDUCIDA. TASAS POR 100.000 HABITANTES. TOTAL (Continuación).

CAUSA	TOTAL	Menos de 1 año	De 1 a 4 años	De 5 a 9 años	De 10 a 14 años	De 15 a 19 años	De 20 a 24 años	De 25 a 29 años	De 30 a 34 años
60 Nefritis, síndrome nefrótico, nefrosis	8,19	-	-	-	-	-	-	-	-
61 Resto de las enfermedades del aparato urinario.....	-	-	-	-	-	-	-	-	-
62 Enfermedades de los órganos genitales masculinos	8,21	-	-	-	-	-	-	-	-
63 Enfermedades de los órganos genitales femeninos	-	-	-	-	-	-	-	-	-
64 Complicaciones del embarazo, parto y puerperio	-	-	-	-	-	-	-	-	-
65 Enfermedades de piel y tejido celular subcutáneo.....	-	-	-	-	-	-	-	-	-
66 Enfermedades del sistema osteomuscular y tejido conjuntivo.....	10,23	-	-	-	-	-	-	-	-
67 Anomalías congénitas	-	-	-	-	-	-	-	-	-
68 Causas perinatales.....	10,23	806,45	-	-	-	-	-	-	-
69 Síntomas y estados morbosos mal definidos	20,47	-	-	29,36	-	-	-	-	-
70 Accidentes de vehículo a motor.....	18,42	-	-	-	-	-	72,20	25,50	-
71 Caídas accidentales	6,14	-	-	-	-	-	-	-	-
72 Ahogamiento.....	2,05	-	-	-	-	-	-	-	-
73 Accidentes de tipo industrial	-	-	-	-	-	-	-	-	-
74 Suicidio y autolesiones	18,42	-	-	-	-	-	24,07	-	-
75 Resto de causas externas	10,23	-	-	-	-	-	-	25,50	-
76 Dependencia a las drogas. Abuso de las drogas. Envenenamiento accidental por opiáceos, cocaína	-	-	-	-	-	-	-	-	-

11.5.4. MORTALIDAD ESPECÍFICA POR EDAD Y CAUSAS DE LA LISTA REDUCIDA. TASAS POR 100.000 HABITANTES. TOTAL (Continuación).

CAUSA	De 35 a 39 años	De 40 a 44 años	De 45 a 49 años	De 50 a 54 años	De 55 a 59 años	De 60 a 64 años	De 65 a 69 años	De 70 a 74 años	De 75 y más años
60 Nefritis, síndrome nefrótico, nefrosis	-	-	-	-	-	-	40,31	48,40	70,77
61 Resto de las enfermedades del aparato urinario	-	-	-	-	-	-	-	-	-
62 Enfermedades de los órganos genitales masculinos	-	-	-	-	-	-	82,30	-	90,33
63 Enfermedades de los órganos genitales femeninos	-	-	-	-	-	-	-	-	-
64 Complicaciones del embarazo, parto y puerperio	-	-	-	-	-	-	-	-	-
65 Enfermedades de piel y tejido celular subcutáneo	-	-	-	-	-	-	-	-	-
66 Enfermedades del sistema osteomuscular y tejido conjuntivo	-	-	-	-	-	-	-	-	176,93
67 Anomalías congénitas	-	-	-	-	-	-	-	-	-
68 Causas perinatales	-	-	-	-	-	-	-	-	-
69 Síntomas y estados morbosos mal definidos	-	-	-	-	-	-	-	-	318,47
70 Accidentes de vehículo a motor	-	34,61	-	46,97	-	42,39	80,61	-	-
71 Caídas accidentales	-	-	-	-	-	-	-	-	106,16
72 Ahogamiento	-	-	-	-	-	42,39	-	-	-
73 Accidentes de tipo industrial	-	-	-	-	-	-	-	-	-
74 Suicidio y autolesiones	27,82	-	-	-	104,11	42,39	80,61	48,40	35,39
75 Resto de causas externas	27,82	-	-	-	52,06	42,39	-	-	35,39
76 Dependencia a las drogas. Abuso de las drogas. Envenenamiento accidental por opiáceos, cocaína	-	-	-	-	-	-	-	-	-

II.5.4. MORTALIDAD ESPECÍFICA POR EDAD Y CAUSAS DE LA LISTA REDUCIDA. TASAS POR 100.000 HABITANTES. HOMBRES.

CAUSA	TOTAL	Menos de 1 año	De 1 a 4 años	De 5 a 9 años	De 10 a 14 años	De 15 a 19 años	De 20 a 24 años	De 25 a 29 años	De 30 a 34 años
TOTAL.....	804,93	1.628,66	-	56,31	-	-	190,39	98,47	50,53
01 Fiebres tifoidea y paratifoidea.....	-	-	-	-	-	-	-	-	-
02 Otras infecciones por salmonella y otras intoxicaciones alimentarias.....	-	-	-	-	-	-	-	-	-
03 Enfermedades infecciosas intestinales.....	-	-	-	-	-	-	-	-	-
04 Tuberculosis respiratoria.....	-	-	-	-	-	-	-	-	-
05 Otras tuberculosis.....	-	-	-	-	-	-	-	-	-
06 Otras enfermedades infecciosas bacterianas.....	-	-	-	-	-	-	-	-	-
07 Hepatitis viral.....	4,11	-	-	-	-	-	-	-	-
08 Tétanos.....	-	-	-	-	-	-	-	-	-
09 Resto enfermedades infecciosas víricas.....	4,11	-	-	-	-	-	-	-	-
10 Enfermedades parasitarias y resto de infecciones.....	-	-	-	-	-	-	-	-	-
11 Tumor maligno de cavidad bucal y faringe.....	-	-	-	-	-	-	-	-	-
12 Tumor maligno del esófago.....	8,21	-	-	-	-	-	-	-	-
13 Tumor maligno del estómago.....	16,43	-	-	-	-	-	-	-	-
14 Tumor maligno del intestino delgado.....	-	-	-	-	-	-	-	-	-
15 Tumor maligno del intestino grueso.....	16,43	-	-	-	-	-	-	-	-
16 Tumor maligno del recto.....	-	-	-	-	-	-	-	-	-
17 Tumor maligno del hígado.....	4,11	-	-	-	-	-	-	-	-
18 Tumor maligno de la vesícula biliar.....	-	-	-	-	-	-	-	-	-
19 Tumor maligno del páncreas.....	8,21	-	-	-	-	-	-	-	-
20 Tumor maligno de la laringe.....	4,11	-	-	-	-	-	-	-	-
21 Tumor maligno de la tráquea, de los bronquios y del pulmón.....	53,39	-	-	-	-	-	-	-	-
22 Tumor maligno de los huesos.....	-	-	-	-	-	-	-	-	-
23 Tumor maligno de la piel.....	4,11	-	-	-	-	-	-	-	-
24 Tumor maligno de la mama femenina.....	-	-	-	-	-	-	-	-	-
25 Tumor maligno del cuello uterino.....	-	-	-	-	-	-	-	-	-
26 Otros tumores malignos del útero.....	-	-	-	-	-	-	-	-	-
27 Tumor maligno de la próstata.....	24,64	-	-	-	-	-	-	-	-
28 Tumor maligno de otras localizaciones.....	16,43	-	-	-	-	-	-	-	-

29 Tumor maligno de localización no especificada.....	-	-	-	-	-	-	-	-	-
30 Leucemia.....	-	-	-	-	-	-	-	-	-
31 Enfermedad de Hodgkin.....	-	-	-	-	-	-	-	-	-

II.5.4. MORTALIDAD ESPECÍFICA POR EDAD Y CAUSAS DE LA LISTA REDUCIDA. TASAS POR 100.000 HABITANTES. HOMBRES.

CAUSA	De 35 a 39 años	De 40 a 44 años	De 45 a 49 años	De 50 a 54 años	De 55 a 59 años	De 60 a 64 años	De 65 a 69 años	De 70 a 74 años	De 75 y más años
TOTAL.....	110,93	202,43	229,53	656,66	547,05	888,10	1.893,00	2.886,60	9.214,09
01 Fiebres tifoidea y paratifoidea.....	-	-	-	-	-	-	-	-	-
02 Otras infecciones por salmonella y otras intoxicaciones alimentarias.....	-	-	-	-	-	-	-	-	-
03 Enfermedades infecciosas intestinales.....	-	-	-	-	-	-	-	-	-
04 Tuberculosis respiratoria.....	-	-	-	-	-	-	-	-	-
05 Otras tuberculosis.....	-	-	-	-	-	-	-	-	-
06 Otras enfermedades infecciosas bacterianas.....	-	-	-	-	-	-	-	-	-
07 Hepatitis viral.....	-	-	-	-	-	-	-	103,09	-
08 Tétanos.....	-	-	-	-	-	-	-	-	-
09 Resto enfermedades infecciosas víricas.....	-	-	76,51	-	-	-	-	-	-
10 Enfermedades parasitarias y resto de infecciones.....	-	-	-	-	-	-	-	-	-
11 Tumor maligno de cavidad bucal y faringe.....	-	-	-	-	-	-	-	-	-
12 Tumor maligno del esófago.....	-	-	-	-	109,41	-	82,30	-	-
13 Tumor maligno del estómago.....	-	-	-	-	109,41	-	-	-	271,00
14 Tumor maligno del intestino delgado.....	-	-	-	-	-	-	-	-	-
15 Tumor maligno del intestino grueso.....	-	-	-	-	-	-	-	103,09	271,00
16 Tumor maligno del recto.....	-	-	-	-	-	-	-	-	-
17 Tumor maligno del hígado.....	-	-	-	-	-	-	-	-	90,33
18 Tumor maligno de la vesícula biliar.....	-	-	-	-	-	-	-	-	-
19 Tumor maligno del páncreas.....	-	-	-	-	-	-	82,30	-	90,33
20 Tumor maligno de la laringe.....	-	-	-	-	-	88,81	-	-	-
21 Tumor maligno de la tráquea, de los bronquios y del pulmón.....	-	-	-	93,81	-	177,62	164,61	309,28	451,67
22 Tumor maligno de los huesos.....	-	-	-	-	-	-	-	-	-
23 Tumor maligno de la piel.....	-	-	-	-	-	-	-	103,09	-
24 Tumor maligno de la mama femenina.....	-	-	-	-	-	-	-	-	-
25 Tumor maligno del cuello uterino.....	-	-	-	-	-	-	-	-	-
26 Otros tumores malignos del útero.....	-	-	-	-	-	-	-	-	-
27 Tumor maligno de la próstata.....	-	-	-	-	-	-	82,30	103,09	361,34
28 Tumor maligno de otras localizaciones.....	-	-	-	93,81	-	-	82,30	-	180,67

29	Tumor maligno de localización no especificada.....	-	-	-	-	-	-	-	-
30	Leucemia.....	-	-	-	-	-	-	-	-
31	Enfermedad de Hodgkin.....	-	-	-	-	-	-	-	-

II.5.4. MORTALIDAD ESPECÍFICA POR EDAD Y CAUSAS DE LA LISTA REDUCIDA. TASAS POR 100.000 HABITANTES. HOMBRES (Continuación).

CAUSA	TOTAL	Menos de 1 año	De 1 a 4 años	De 5 a 9 años	De 10 a 14 años	De 15 a 19 años	De 20 a 24 años	De 25 a 29 años	De 30 a 34 años
32 Otros tumores del tejido linfático y órganos hematopoyéticos	4,11	-	-	-	-	-	-	-	-
33 Tumores benignos	4,11	-	-	-	-	-	-	-	-
34 Carcinoma in situ	-	-	-	-	-	-	-	-	-
35 Tumores de evolución incierta y de naturaleza no especificada	8,21	-	-	-	-	-	-	-	-
36 Diabetes	8,21	-	-	-	-	-	-	-	-
37 Otras enfermedades endocrinas e inmunitarias	-	-	-	-	-	-	-	-	-
38 Síndrome de inmunodeficiencia adquirida (SIDA)	16,43	-	-	-	-	-	-	-	50,53
39 Serología o cultivo ⊕ para el VIH	-	-	-	-	-	-	-	-	-
40 Anemias	-	-	-	-	-	-	-	-	-
41 Otras enfermedades de la sangre y de los órganos hematopoyéticos	-	-	-	-	-	-	-	-	-
42 Psicosis alcohólica	-	-	-	-	-	-	-	-	-
43 Otros trastornos mentales	16,43	-	-	-	-	-	-	-	-
44 Enfermedades del sistema nervioso y de los órganos de los sentidos	12,32	-	-	-	-	-	-	-	-
45 Enfermedades reumáticas crónicas del corazón	4,11	-	-	-	-	-	-	-	-
46 Enfermedades hipertensivas	4,11	-	-	-	-	-	-	-	-
47 Enfermedades isquémicas del corazón	53,39	-	-	-	-	-	-	-	-
48 Otras enfermedades del corazón y de la circulación pulmonar	65,71	-	-	-	-	-	-	-	-
49 Enfermedades del corazón mal definidas	-	-	-	-	-	-	-	-	-
50 Enfermedades cerebrovasculares	110,88	-	-	-	-	-	-	-	-
51 Arteriosclerosis	-	-	-	-	-	-	-	-	-
52 Enfermedades vasos sanguíneos	8,21	-	-	-	-	-	-	-	-
53 Infecciones respiratorias agudas incluida influenza	-	-	-	-	-	-	-	-	-
54 Neumonía	24,64	325,73	-	-	-	-	-	-	-
55 Bronquitis, enfisema, asma	86,24	-	-	-	-	-	-	-	-
56 Otras enfermedades del aparato respiratorio	24,64	-	-	-	-	-	-	-	-
57 Gastritis, duodenitis, úlcus péptico	4,11	-	-	-	-	-	-	-	-

58	Cirrosis y otras enfermedades crónicas del hígado.....	16,43	-	-	-	-	-	-	-	-
59	Resto de enfermedades del aparato digestivo.....	20,53	-	-	-	-	-	-	-	-

II.5.4. MORTALIDAD ESPECÍFICA POR EDAD Y CAUSAS DE LA LISTA REDUCIDA. TASAS POR 100.000 HABITANTES. HOMBRES (Continuación).

CAUSA	De 35 a 39 años	De 40 a 44 años	De 45 a 49 años	De 50 a 54 años	De 55 a 59 años	De 60 a 64 años	De 65 a 69 años	De 70 a 74 años	De 75 y más años
32 Otros tumores del tejido linfático y órganos hematopoyéticos	-	-	-	-	-	-	-	-	90,33
33 Tumores benignos	-	-	-	-	-	-	-	103,09	-
34 Carcinoma in situ	-	-	-	-	-	-	-	-	-
35 Tumores de evolución incierta y de naturaleza no especificada	-	-	-	-	-	-	-	-	180,67
36 Diabetes	-	-	-	-	-	-	-	-	180,67
37 Otras enfermedades endocrinas e inmunitarias	-	-	-	-	-	-	-	-	-
38 Síndrome de inmunodeficiencia adquirida (SIDA)	55,46	67,48	-	-	109,41	-	-	-	-
39 Serología o cultivo ⊕ para el VIH	-	-	-	-	-	-	-	-	-
40 Anemias	-	-	-	-	-	-	-	-	-
41 Otras enfermedades de la sangre y de los órganos hematopoyéticos	-	-	-	-	-	-	-	-	-
42 Psicosis alcohólica	-	-	-	-	-	-	-	-	-
43 Otros trastornos mentales	-	-	-	-	-	-	82,30	-	271,00
44 Enfermedades del sistema nervioso y de los órganos de los sentidos	-	-	-	-	-	-	-	103,09	180,67
45 Enfermedades reumáticas crónicas del corazón	-	-	-	93,81	-	-	-	-	-
46 Enfermedades hipertensivas	-	-	-	-	-	-	-	-	90,33
47 Enfermedades isquémicas del corazón	-	-	-	187,62	-	-	164,61	309,28	542,01
48 Otras enfermedades del corazón y de la circulación pulmonar	55,46	67,48	-	93,81	-	-	164,61	309,28	722,67
49 Enfermedades del corazón mal definidas	-	-	-	-	-	-	-	-	-
50 Enfermedades cerebrovasculares	-	-	-	-	-	177,62	329,22	309,28	1.626,02
51 Arteriosclerosis	-	-	-	-	-	-	-	-	-
52 Enfermedades vasos sanguíneos	-	-	-	-	-	-	-	103,09	90,33
53 Infecciones respiratorias agudas incluida influenza	-	-	-	-	-	-	-	-	-
54 Neumonía	-	-	-	-	-	-	-	-	451,67
55 Bronquitis, enfisema, asma	-	-	-	-	-	88,81	82,30	206,19	1.535,68
56 Otras enfermedades del aparato respiratorio	-	-	76,51	-	-	-	-	412,37	90,33
57 Gastritis, duodenitis, úlcus péptico	-	-	-	-	-	-	-	-	90,33

58	Cirrosis y otras enfermedades crónicas del hígado.....	-	-	-	-	-	-	164,61	103,09	90,33
59	Resto de enfermedades del aparato digestivo.....	-	-	76,51	-	-	-	-	103,09	271,00

II.5.4. MORTALIDAD ESPECÍFICA POR EDAD Y CAUSAS DE LA LISTA REDUCIDA. TASAS POR 100.000 HABITANTES. HOMBRES (Continuación).

CAUSA	TOTAL	Menos de 1 año	De 1 a 4 años	De 5 a 9 años	De 10 a 14 años	De 15 a 19 años	De 20 a 24 años	De 25 a 29 años	De 30 a 34 años
60 Nefritis, síndrome nefrótico, nefrosis	12,32	-	-	-	-	-	-	-	-
61 Resto de las enfermedades del aparato urinario.....	-	-	-	-	-	-	-	-	-
62 Enfermedades de los órganos genitales masculinos	8,21	-	-	-	-	-	-	-	-
63 Enfermedades de los órganos genitales femeninos	-	-	-	-	-	-	-	-	-
64 Complicaciones del embarazo, parto y puerperio	-	-	-	-	-	-	-	-	-
65 Enfermedades de piel y tejido celular subcutáneo.....	-	-	-	-	-	-	-	-	-
66 Enfermedades del sistema osteomuscular y tejido conjuntivo.....	4,11	-	-	-	-	-	-	-	-
67 Anomalías congénitas	-	-	-	-	-	-	-	-	-
68 Causas perinatales.....	16,43	1.302,93	-	-	-	-	-	-	-
69 Síntomas y estados morbosos mal definidos	24,64	-	-	56,31	-	-	-	-	-
70 Accidentes de vehículo a motor.....	36,96	-	-	-	-	-	142,79	49,24	-
71 Caídas accidentales	8,21	-	-	-	-	-	-	-	-
72 Ahogamiento.....	4,11	-	-	-	-	-	-	-	-
73 Accidentes de tipo industrial	-	-	-	-	-	-	-	-	-
74 Suicidio y autolesiones	20,53	-	-	-	-	-	47,60	-	-
75 Resto de causas externas	12,32	-	-	-	-	-	-	49,24	-
76 Dependencia a las drogas. Abuso de las drogas. Envenenamiento accidental por opiáceos, cocaína	-	-	-	-	-	-	-	-	-

II.5.4. MORTALIDAD ESPECÍFICA POR EDAD Y CAUSAS DE LA LISTA REDUCIDA. TASAS POR 100.000 HABITANTES. HOMBRES (Continuación).

CAUSA	De 35 a 39 años	De 40 a 44 años	De 45 a 49 años	De 50 a 54 años	De 55 a 59 años	De 60 a 64 años	De 65 a 69 años	De 70 a 74 años	De 75 y más años
60 Nefritis, síndrome nefrótico, nefrosis	-	-	-	-	-	-	82,30	-	180,67
61 Resto de las enfermedades del aparato urinario	-	-	-	-	-	-	-	-	-
62 Enfermedades de los órganos genitales masculinos.....	-	-	-	-	-	-	82,30	-	90,33
63 Enfermedades de los órganos genitales femeninos	-	-	-	-	-	-	-	-	-
64 Complicaciones del embarazo, parto y puerperio.....	-	-	-	-	-	-	-	-	-
65 Enfermedades de piel y tejido celular subcutáneo	-	-	-	-	-	-	-	-	-
66 Enfermedades del sistema osteomuscular y tejido conjuntivo.....	-	-	-	-	-	-	-	-	90,33
67 Anomalías congénitas	-	-	-	-	-	-	-	-	-
68 Causas perinatales	-	-	-	-	-	-	-	-	-
69 Síntomas y estados morbosos mal definidos.....	-	-	-	-	-	-	-	-	451,67
70 Accidentes de vehículo a motor.....	-	67,48	-	93,81	-	88,81	164,61	-	-
71 Caídas accidentales	-	-	-	-	-	-	-	-	180,67
72 Ahogamiento	-	-	-	-	-	88,81	-	-	-
73 Accidentes de tipo industrial.....	-	-	-	-	-	-	-	-	-
74 Suicidio y autolesiones.....	-	-	-	-	109,41	88,81	82,30	103,09	-
75 Resto de causas externas.....	-	-	-	-	109,41	88,81	-	-	-
76 Dependencia a las drogas. Abuso de las drogas. Envenenamiento accidental por opiáceos, cocaína.....	-	-	-	-	-	-	-	-	-

II.5.4. MORTALIDAD ESPECÍFICA POR EDAD Y CAUSAS DE LA LISTA REDUCIDA. TASAS POR 100.000 HABITANTES. MUJERES.

CAUSA	TOTAL	Menos de 1 año	De 1 a 4 años	De 5 a 9 años	De 10 a 14 años	De 15 a 19 años	De 20 a 24 años	De 25 a 29 años	De 30 a 34 años
TOTAL.....	718,25	319,49	-	-	-	-	-	52,91	-
01 Fiebres tifoidea y paratifoidea.....	-	-	-	-	-	-	-	-	-
02 Otras infecciones por salmonella y otras intoxicaciones alimentarias.....	-	-	-	-	-	-	-	-	-
03 Enfermedades infecciosas intestinales.....	-	-	-	-	-	-	-	-	-
04 Tuberculosis respiratoria.....	-	-	-	-	-	-	-	-	-
05 Otras tuberculosis.....	-	-	-	-	-	-	-	-	-
06 Otras enfermedades infecciosas bacterianas.....	16,32	-	-	-	-	-	-	-	-
07 Hepatitis viral.....	-	-	-	-	-	-	-	-	-
08 Tétanos.....	-	-	-	-	-	-	-	-	-
09 Resto enfermedades infecciosas víricas.....	-	-	-	-	-	-	-	-	-
10 Enfermedades parasitarias y resto de infecciones.....	-	-	-	-	-	-	-	-	-
11 Tumor maligno de cavidad bucal y faringe.....	-	-	-	-	-	-	-	-	-
12 Tumor maligno del esófago.....	-	-	-	-	-	-	-	-	-
13 Tumor maligno del estómago.....	16,32	-	-	-	-	-	-	-	-
14 Tumor maligno del intestino delgado.....	-	-	-	-	-	-	-	-	-
15 Tumor maligno del intestino grueso.....	16,32	-	-	-	-	-	-	-	-
16 Tumor maligno del recto.....	16,32	-	-	-	-	-	-	-	-
17 Tumor maligno del hígado.....	4,08	-	-	-	-	-	-	-	-
18 Tumor maligno de la vesícula biliar.....	4,08	-	-	-	-	-	-	-	-
19 Tumor maligno del páncreas.....	-	-	-	-	-	-	-	-	-
20 Tumor maligno de la laringe.....	-	-	-	-	-	-	-	-	-
21 Tumor maligno de la tráquea, de los bronquios y del pulmón.....	8,16	-	-	-	-	-	-	-	-
22 Tumor maligno de los huesos.....	-	-	-	-	-	-	-	-	-
23 Tumor maligno de la piel.....	8,16	-	-	-	-	-	-	-	-
24 Tumor maligno de la mama femenina.....	20,40	-	-	-	-	-	-	-	-
25 Tumor maligno del cuello uterino.....	4,08	-	-	-	-	-	-	-	-
26 Otros tumores malignos del útero.....	4,08	-	-	-	-	-	-	-	-
27 Tumor maligno de la próstata.....	-	-	-	-	-	-	-	-	-
28 Tumor maligno de otras localizaciones.....	20,40	-	-	-	-	-	-	-	-

29 Tumor maligno de localización no especificada.....	4,08	-	-	-	-	-	-	-	-
30 Leucemia.....	-	-	-	-	-	-	-	-	-
31 Enfermedad de Hodgkin.....	-	-	-	-	-	-	-	-	-

II.5.4. MORTALIDAD ESPECÍFICA POR EDAD Y CAUSAS DE LA LISTA REDUCIDA. TASAS POR 100.000 HABITANTES. MUJERES.

CAUSA	De 35 a 39 años	De 40 a 44 años	De 45 a 49 años	De 50 a 54 años	De 55 a 59 años	De 60 a 64 años	De 65 a 69 años	De 70 a 74 años	De 75 y más años
TOTAL.....	223,34	71,07	-	-	595,24	486,62	868,88	1.093,89	7.795,23
01 Fiebres tifoidea y paratifoidea.....	-	-	-	-	-	-	-	-	-
02 Otras infecciones por salmonella y otras intoxicaciones alimentarias.....	-	-	-	-	-	-	-	-	-
03 Enfermedades infecciosas intestinales.....	-	-	-	-	-	-	-	-	-
04 Tuberculosis respiratoria.....	-	-	-	-	-	-	-	-	-
05 Otras tuberculosis.....	-	-	-	-	-	-	-	-	-
06 Otras enfermedades infecciosas bacterianas.....	-	-	-	-	198,41	-	78,99	-	58,17
07 Hepatitis viral.....	-	-	-	-	-	-	-	-	-
08 Tétanos.....	-	-	-	-	-	-	-	-	-
09 Resto enfermedades infecciosas víricas.....	-	-	-	-	-	-	-	-	-
10 Enfermedades parasitarias y resto de infecciones.....	-	-	-	-	-	-	-	-	-
11 Tumor maligno de cavidad bucal y faringe.....	-	-	-	-	-	-	-	-	-
12 Tumor maligno del esófago.....	-	-	-	-	-	-	-	-	-
13 Tumor maligno del estómago.....	55,83	-	-	-	-	-	-	-	174,52
14 Tumor maligno del intestino delgado.....	-	-	-	-	-	-	-	-	-
15 Tumor maligno del intestino grueso.....	-	-	-	-	99,21	-	-	182,32	58,17
16 Tumor maligno del recto.....	-	-	-	-	-	162,21	-	-	116,35
17 Tumor maligno del hígado.....	-	-	-	-	-	-	-	-	58,17
18 Tumor maligno de la vesícula biliar.....	-	-	-	-	-	-	-	-	58,17
19 Tumor maligno del páncreas.....	-	-	-	-	-	-	-	-	-
20 Tumor maligno de la laringe.....	-	-	-	-	-	-	-	-	-
21 Tumor maligno de la tráquea, de los bronquios y del pulmón.....	55,83	-	-	-	-	-	-	91,16	-
22 Tumor maligno de los huesos.....	-	-	-	-	-	-	-	-	-
23 Tumor maligno de la piel.....	-	-	-	-	-	-	-	-	116,35
24 Tumor maligno de la mama femenina.....	-	-	-	-	99,21	81,10	78,99	-	116,35
25 Tumor maligno del cuello uterino.....	-	-	-	-	-	-	-	91,16	-
26 Otros tumores malignos del útero.....	-	-	-	-	-	-	78,99	-	-
27 Tumor maligno de la próstata.....	-	-	-	-	-	-	-	-	-
28 Tumor maligno de otras localizaciones.....	-	-	-	-	-	-	78,99	91,16	174,52

29 Tumor maligno de localización no especificada.....	-	-	-	-	-	-	-	-	58,17
30 Leucemia.....	-	-	-	-	-	-	-	-	-
31 Enfermedad de Hodgkin.....	-	-	-	-	-	-	-	-	-

II.5.4. MORTALIDAD ESPECÍFICA POR EDAD Y CAUSAS DE LA LISTA REDUCIDA. TASAS POR 100.000 HABITANTES. MUJERES (Continuación).

CAUSA	TOTAL	Menos de 1 año	De 1 a 4 años	De 5 a 9 años	De 10 a 14 años	De 15 a 19 años	De 20 a 24 años	De 25 a 29 años	De 30 a 34 años
32 Otros tumores del tejido linfático y órganos hematopoyéticos	12,24	-	-	-	-	-	-	52,91	-
33 Tumores benignos	-	-	-	-	-	-	-	-	-
34 Carcinoma in situ	-	-	-	-	-	-	-	-	-
35 Tumores de evolución incierta y de naturaleza no especificada	12,24	-	-	-	-	-	-	-	-
36 Diabetes	32,65	-	-	-	-	-	-	-	-
37 Otras enfermedades endocrinas e inmunitarias	8,16	-	-	-	-	-	-	-	-
38 Síndrome de inmunodeficiencia adquirida (SIDA)	-	-	-	-	-	-	-	-	-
39 Serología o cultivo ⊕ para el VIH	-	-	-	-	-	-	-	-	-
40 Anemias	4,08	-	-	-	-	-	-	-	-
41 Otras enfermedades de la sangre y de los órganos hematopoyéticos	4,08	-	-	-	-	-	-	-	-
42 Psicosis alcohólica	-	-	-	-	-	-	-	-	-
43 Otros trastornos mentales	20,40	-	-	-	-	-	-	-	-
44 Enfermedades del sistema nervioso y de los órganos de los sentidos	4,08	-	-	-	-	-	-	-	-
45 Enfermedades reumáticas crónicas del corazón	8,16	-	-	-	-	-	-	-	-
46 Enfermedades hipertensivas	4,08	-	-	-	-	-	-	-	-
47 Enfermedades isquémicas del corazón	40,81	-	-	-	-	-	-	-	-
48 Otras enfermedades del corazón y de la circulación pulmonar	81,62	-	-	-	-	-	-	-	-
49 Enfermedades del corazón mal definidas	8,16	-	-	-	-	-	-	-	-
50 Enfermedades cerebrovasculares	138,75	-	-	-	-	-	-	-	-
51 Arteriosclerosis	8,16	-	-	-	-	-	-	-	-
52 Enfermedades vasos sanguíneos	4,08	-	-	-	-	-	-	-	-
53 Infecciones respiratorias agudas incluida influenza	-	-	-	-	-	-	-	-	-
54 Neumonía	12,24	-	-	-	-	-	-	-	-
55 Bronquitis, enfisema, asma	24,49	-	-	-	-	-	-	-	-
56 Otras enfermedades del aparato respiratorio	24,49	-	-	-	-	-	-	-	-
57 Gastritis, duodenitis, úlcus péptico	-	-	-	-	-	-	-	-	-

58	Cirrosis y otras enfermedades crónicas del hígado.....	4,08	-	-	-	-	-	-	-
59	Resto de enfermedades del aparato digestivo.....	48,97	-	-	-	-	-	-	-

II.5.4. MORTALIDAD ESPECÍFICA POR EDAD Y CAUSAS DE LA LISTA REDUCIDA. TASAS POR 100.000 HABITANTES. MUJERES (Continuación).

CAUSA	De 35 a 39 años	De 40 a 44 años	De 45 a 49 años	De 50 a 54 años	De 55 a 59 años	De 60 a 64 años	De 65 a 69 años	De 70 a 74 años	De 75 y más años
32 Otros tumores del tejido linfático y órganos hematopoyéticos	-	71,07	-	-	-	-	-	-	58,17
33 Tumores benignos	-	-	-	-	-	-	-	-	-
34 Carcinoma in situ	-	-	-	-	-	-	-	-	-
35 Tumores de evolución incierta y de naturaleza no especificada	-	-	-	-	-	81,10	-	-	116,35
36 Diabetes	-	-	-	-	-	-	-	-	465,39
37 Otras enfermedades endocrinas e inmunitarias	-	-	-	-	-	-	78,99	-	58,17
38 Síndrome de inmunodeficiencia adquirida (SIDA)	-	-	-	-	-	-	-	-	-
39 Serología o cultivo ⊕ para el VIH	-	-	-	-	-	-	-	-	-
40 Anemias	-	-	-	-	-	-	-	-	58,17
41 Otras enfermedades de la sangre y de los órganos hematopoyéticos	-	-	-	-	-	-	78,99	-	-
42 Psicosis alcohólica	-	-	-	-	-	-	-	-	-
43 Otros trastornos mentales	-	-	-	-	-	-	-	-	290,87
44 Enfermedades del sistema nervioso y de los órganos de los sentidos	-	-	-	-	-	-	-	-	58,17
45 Enfermedades reumáticas crónicas del corazón	-	-	-	-	-	-	-	91,16	58,17
46 Enfermedades hipertensivas	-	-	-	-	-	-	-	-	58,17
47 Enfermedades isquémicas del corazón	-	-	-	-	-	-	-	91,16	523,56
48 Otras enfermedades del corazón y de la circulación pulmonar	-	-	-	-	-	81,10	-	182,32	988,95
49 Enfermedades del corazón mal definidas	-	-	-	-	-	-	-	-	116,35
50 Enfermedades cerebrovasculares	-	-	-	-	99,21	-	-	91,16	1.861,55
51 Arteriosclerosis	-	-	-	-	-	-	-	-	116,35
52 Enfermedades vasos sanguíneos	-	-	-	-	-	-	-	91,16	-
53 Infecciones respiratorias agudas incluida influenza	-	-	-	-	-	-	-	-	-
54 Neumonía	-	-	-	-	-	-	-	-	174,52
55 Bronquitis, enfisema, asma	-	-	-	-	-	-	157,98	-	232,69
56 Otras enfermedades del aparato respiratorio	-	-	-	-	-	-	78,99	-	290,87
57 Gastritis, duodenitis, úlcus péptico	-	-	-	-	-	-	-	-	-

58	Cirrosis y otras enfermedades crónicas del hígado.....	-	-	-	-	-	81,10	-	-	-
59	Resto de enfermedades del aparato digestivo.....	-	-	-	-	-	-	78,99	-	639,91

II.5.4. MORTALIDAD ESPECÍFICA POR EDAD Y CAUSAS DE LA LISTA REDUCIDA. TASAS POR 100.000 HABITANTES. MUJERES (Continuación).

CAUSA	TOTAL	Menos de 1 año	De 1 a 4 años	De 5 a 9 años	De 10 a 14 años	De 15 a 19 años	De 20 a 24 años	De 25 a 29 años	De 30 a 34 años
60 Nefritis, síndrome nefrótico, nefrosis	4,08	-	-	-	-	-	-	-	-
61 Resto de las enfermedades del aparato urinario.....	-	-	-	-	-	-	-	-	-
62 Enfermedades de los órganos genitales masculinos	-	-	-	-	-	-	-	-	-
63 Enfermedades de los órganos genitales femeninos	-	-	-	-	-	-	-	-	-
64 Complicaciones del embarazo, parto y puerperio	-	-	-	-	-	-	-	-	-
65 Enfermedades de piel y tejido celular subcutáneo.....	-	-	-	-	-	-	-	-	-
66 Enfermedades del sistema osteomuscular y tejido conjuntivo.....	16,32	-	-	-	-	-	-	-	-
67 Anomalías congénitas	-	-	-	-	-	-	-	-	-
68 Causas perinatales.....	4,08	319,49	-	-	-	-	-	-	-
69 Síntomas y estados morbosos mal definidos	16,32	-	-	-	-	-	-	-	-
70 Accidentes de vehículo a motor.....	-	-	-	-	-	-	-	-	-
71 Caídas accidentales	4,08	-	-	-	-	-	-	-	-
72 Ahogamiento.....	-	-	-	-	-	-	-	-	-
73 Accidentes de tipo industrial	-	-	-	-	-	-	-	-	-
74 Suicidio y autolesiones	16,32	-	-	-	-	-	-	-	-
75 Resto de causas externas	8,16	-	-	-	-	-	-	-	-
76 Dependencia a las drogas. Abuso de las drogas. Envenenamiento accidental por opiáceos, cocaína	-	-	-	-	-	-	-	-	-

11.5.4. MORTALIDAD ESPECÍFICA POR EDAD Y CAUSAS DE LA LISTA REDUCIDA. TASAS POR 100.000 HABITANTES. MUJERES (Continuación).

CAUSA	De 35 a 39 años	De 40 a 44 años	De 45 a 49 años	De 50 a 54 años	De 55 a 59 años	De 60 a 64 años	De 65 a 69 años	De 70 a 74 años	De 75 y más años
60 Nefritis, síndrome nefrótico, nefrosis	-	-	-	-	-	-	-	91,16	-
61 Resto de las enfermedades del aparato urinario	-	-	-	-	-	-	-	-	-
62 Enfermedades de los órganos genitales masculinos	-	-	-	-	-	-	-	-	-
63 Enfermedades de los órganos genitales femeninos	-	-	-	-	-	-	-	-	-
64 Complicaciones del embarazo, parto y puerperio	-	-	-	-	-	-	-	-	-
65 Enfermedades de piel y tejido celular subcutáneo	-	-	-	-	-	-	-	-	-
66 Enfermedades del sistema osteomuscular y tejido conjuntivo.....	-	-	-	-	-	-	-	-	232,69
67 Anomalías congénitas	-	-	-	-	-	-	-	-	-
68 Causas perinatales	-	-	-	-	-	-	-	-	-
69 Síntomas y estados morbosos mal definidos	-	-	-	-	-	-	-	-	232,69
70 Accidentes de vehículo a motor.....	-	-	-	-	-	-	-	-	-
71 Caídas accidentales	-	-	-	-	-	-	-	-	58,17
72 Ahogamiento	-	-	-	-	-	-	-	-	-
73 Accidentes de tipo industrial.....	-	-	-	-	-	-	-	-	-
74 Suicidio y autolesiones.....	55,83	-	-	-	99,21	-	78,99	-	58,17
75 Resto de causas externas.....	55,83	-	-	-	-	-	-	-	58,17
76 Dependencia a las drogas. Abuso de las drogas. Envenenamiento accidental por opiáceos, cocaína.....	-	-	-	-	-	-	-	-	-

II.5.5. DEFUNCIONES DE MENORES DE 1 AÑO POR EDAD Y SEXO.

GRUPOS DE EDAD	TOTAL	Hombres	Mujeres
TOTAL(*).....	6	5	1
Nacidos muertos	4	3	1
Menos de 24 horas	2	1	1
De 1 a 6 días	3	3	-
De 7 a 27 días	-	-	-
De 28 días a menos de 1 año	1	1	-

(*) No incluye los nacidos muertos.

II.5.6. MORTALIDAD INFANTIL POR SUBGRUPOS Y SEXO. TASAS POR 1.000 NACIDOS VIVOS (*).

TIPO DE TASA	TOTAL	Hombres	Mujeres
Tasa de Mortalidad Perinatal (TMP)	15,65	24,31	6,97
Tasa de Mortalidad Neonatal (TMN)	8,76	14,04	3,50
Tasa de Mortalidad Neonatal Precoz (TMN Precoz) ..	8,76	14,04	3,50
Tasa de Mortalidad Neonatal Tardía (TMN Tardía).....	-	-	-
Tasa de Mortalidad Posneonatal (TMPN)	1,75	3,51	-
Tasa de Mortalidad Infantil (TMI)	10,51	17,54	3,50

(*) Excepto la tasa de mortalidad perinatal que es por 1.000 nacidos vivos y muertos.

II.5.7. AÑOS POTENCIALES DE VIDA PERDIDOS POR GRANDES GRUPOS DE CAUSAS Y SEXO.

GRANDES GRUPOS	TOTAL				HOMBRES				MUJERES			
	APVP	%	Media	DE	APVP	%	Media	DE	APVP	%	Media	DE
TOTAL.....	1.232	100,00	13,69	14,35	895	72,61	14,66	15,28	338	27,39	11,64	11,91
I Enfermedades infecciosas y parasitarias.....	48	3,90	12,00	7,09	22	1,75	21,50	-	27	2,15	8,83	5,19
II Tumores.....	291	23,62	11,19	10,82	99	8,00	7,58	5,28	193	15,63	14,81	13,41
III Enfermedades de las glándulas endocrinas, de la nutrición, del metabolismo y trastornos de la inmunidad.....	112	9,05	22,30	12,16	109	8,85	27,25	7,89	3	0,20	2,50	-
IV Enfermedades de la sangre y de los órganos hematopoyéticos.....	3	0,20	2,50	-	-	-	-	-	3	0,20	2,50	-
V Trastornos mentales.....	2	0,12	1,50	-	2	0,12	1,50	-	-	-	-	-
VI Enfermedades del sistema nervioso y de los órganos de los sentidos.....	-	-	-	-	-	-	-	-	-	-	-	-
VII Enfermedades del aparato circulatorio.....	177	14,37	9,83	9,52	157	12,74	9,81	10,09	20	1,62	10,00	0,50
VIII Enfermedades del aparato respiratorio.....	42	3,41	7,00	7,46	34	2,72	11,17	8,65	9	0,69	2,83	1,25
IX Enfermedades del aparato digestivo.....	35	2,80	6,90	7,81	26	2,07	8,50	9,20	9	0,73	4,50	4,00
X Enfermedades del aparato genitourinario.....	6	0,49	3,00	1,50	6	0,49	3,00	1,50	-	-	-	-
XI Complicaciones del embarazo, del parto y del puerperio.....	-	-	-	-	-	-	-	-	-	-	-	-
XII Enfermedades de la piel y del tejido celular subcutáneo.....	-	-	-	-	-	-	-	-	-	-	-	-
XIII Enfermedades del sistema osteomuscular y del tejido conjuntivo.....	-	-	-	-	-	-	-	-	-	-	-	-
XIV Anomalías congénitas.....	-	-	-	-	-	-	-	-	-	-	-	-
XV Ciertas afecciones originadas en el período perinatal.....	-	-	-	-	-	-	-	-	-	-	-	-

XVI	Signos, síntomas y estados morbosos mal definidos	64	5,15	63,50	-	64	5,15	63,50	-	-	-	-	-
XVII	Traumatismos y envenenamientos.....	455	36,89	21,64	17,80	379	30,72	22,26	18,53	76	6,17	19,00	13,97

11.5.8. AÑOS POTENCIALES DE VIDA PERDIDOS POR CAUSAS DE LA LISTA REDUCIDA Y SEXO.

CAUSA	TOTAL				HOMBRES				MUJERES			
	APVP	%	Media	DE	APVP	%	Media	DE	APVP	%	Media	DE
TOTAL.....	1.232	100,00	13,69	14,35	895	72,61	14,66	15,28	338	27,39	11,64	11,91
01 Fiebres tifoidea y paratifoidea.....	-	-	-	-	-	-	-	-	-	-	-	-
02 Otras infecciones por salmonella y otras intoxicaciones alimentarias	-	-	-	-	-	-	-	-	-	-	-	-
03 Enfermedades infecciosas intestinales	-	-	-	-	-	-	-	-	-	-	-	-
04 Tuberculosis respiratoria	-	-	-	-	-	-	-	-	-	-	-	-
05 Otras tuberculosis.....	-	-	-	-	-	-	-	-	-	-	-	-
06 Otras enfermedades infecciosas bacterianas	27	2,15	8,83	5,19	-	-	-	-	27	2,15	8,83	5,19
07 Hepatitis viral.....	-	-	-	-	-	-	-	-	-	-	-	-
08 Tétanos	-	-	-	-	-	-	-	-	-	-	-	-
09 Resto enfermedades infecciosas víricas.....	22	1,75	21,50	-	22	1,75	21,50	-	-	-	-	-
10 Enfermedades parasitarias y resto de infecciones.....	-	-	-	-	-	-	-	-	-	-	-	-
11 Tumor maligno de cavidad bucal y faringe.....	-	-	-	-	-	-	-	-	-	-	-	-
12 Tumor maligno del esófago	14	1,14	7,00	3,50	14	1,14	7,00	3,50	-	-	-	-
13 Tumor maligno del estómago.....	45	3,65	22,50	8,00	15	1,18	14,50	-	31	2,48	30,50	-
14 Tumor maligno del intestino delgado	-	-	-	-	-	-	-	-	-	-	-	-
15 Tumor maligno del intestino grueso.	13	1,01	12,50	-	-	-	-	-	13	1,01	12,50	-
16 Tumor maligno del recto	15	1,22	7,50	2,00	-	-	-	-	15	1,22	7,50	2,00
17 Tumor maligno del hígado.....	-	-	-	-	-	-	-	-	-	-	-	-
18 Tumor maligno de la vesícula biliar..	-	-	-	-	-	-	-	-	-	-	-	-
19 Tumor maligno del páncreas	3	0,20	2,50	-	3	0,20	2,50	-	-	-	-	-
20 Tumor maligno de la laringe.....	8	0,61	7,50	-	8	0,61	7,50	-	-	-	-	-
21 Tumor maligno de la tráquea, de los bronquios y del pulmón	71	5,76	11,83	10,56	38	3,04	7,50	4,60	34	2,72	33,50	-
22 Tumor maligno de los huesos.....	-	-	-	-	-	-	-	-	-	-	-	-
23 Tumor maligno de la piel	-	-	-	-	-	-	-	-	-	-	-	-
24 Tumor maligno de la mama femenina.....	22	1,75	7,17	4,92	-	-	-	-	22	1,75	7,17	4,92
25 Tumor maligno del cuello uterino	-	-	-	-	-	-	-	-	-	-	-	-
26 Otros tumores malignos del útero ...	2	0,12	1,50	-	-	-	-	-	2	0,12	1,50	-
27 Tumor maligno de la próstata	1	0,04	0,50	-	1	0,04	0,50	-	-	-	-	-
28 Tumor maligno de otras localizaciones.....	25	1,99	8,17	6,65	22	1,79	11,00	6,50	3	0,20	2,50	-

29	Tumor maligno de localización no especificada.....	-	-	-	-	-	-	-	-	-	-	-	-
30	Leucemia	-	-	-	-	-	-	-	-	-	-	-	-
31	Enfermedad de Hodgkin.....	-	-	-	-	-	-	-	-	-	-	-	-

11.5.8. AÑOS POTENCIALES DE VIDA PERDIDOS POR CAUSAS DE LA LISTA REDUCIDA Y SEXO (Continuación).

CAUSA	TOTAL				HOMBRES				MUJERES			
	APVP	%	Media	DE	APVP	%	Media	DE	APVP	%	Media	DE
32 Otros tumores del tejido linfático y órganos hematopoyéticos.....	70	5,68	35,00	8,50	-	-	-	-	70	5,68	35,00	8,50
33 Tumores benignos.....	-	-	-	-	-	-	-	-	-	-	-	-
34 Carcinoma in situ.....	-	-	-	-	-	-	-	-	-	-	-	-
35 Tumores de evolución incierta y de naturaleza no especificada.....	6	0,45	5,50	-	-	-	-	-	6	0,45	5,50	-
36 Diabetes	-	-	-	-	-	-	-	-	-	-	-	-
37 Otras enfermedades endocrinas e inmunitarias	3	0,20	2,50	-	-	-	-	-	3	0,20	2,50	-
38 Síndrome de inmunodeficiencia adquirida (SIDA).....	109	8,85	27,25	7,89	109	8,85	27,25	7,89	-	-	-	-
39 Serología o cultivo ⊕ para el VIH.....	-	-	-	-	-	-	-	-	-	-	-	-
40 Anemias	-	-	-	-	-	-	-	-	-	-	-	-
41 Otras enfermedades de la sangre y de los órganos hematopoyéticos .	3	0,20	2,50	-	-	-	-	-	3	0,20	2,50	-
42 Psicosis alcohólica.....	-	-	-	-	-	-	-	-	-	-	-	-
43 Otros trastornos mentales	2	0,12	1,50	-	2	0,12	1,50	-	-	-	-	-
44 Enfermedades del sistema nervioso y de los órganos de los sentidos.....	-	-	-	-	-	-	-	-	-	-	-	-
45 Enfermedades reumáticas crónicas del corazón	18	1,42	17,50	-	18	1,42	17,50	-	-	-	-	-
46 Enfermedades hipertensivas	-	-	-	-	-	-	-	-	-	-	-	-
47 Enfermedades isquémicas del corazón.....	34	2,76	8,50	8,03	34	2,76	8,50	8,03	-	-	-	-
48 Otras enfermedades del corazón y de la circulación pulmonar.....	94	7,63	15,67	11,80	85	6,86	16,90	12,56	10	0,77	9,50	-
49 Enfermedades del corazón mal definidas.....	-	-	-	-	-	-	-	-	-	-	-	-
50 Enfermedades cerebrovasculares .	32	2,56	4,50	3,12	21	1,70	3,50	2,08	11	0,85	10,50	-
51 Arteriosclerosis.....	-	-	-	-	-	-	-	-	-	-	-	-
52 Enfermedades vasos sanguíneos ..	-	-	-	-	-	-	-	-	-	-	-	-
53 Infecciones respiratorias agudas incluida influenza.....	-	-	-	-	-	-	-	-	-	-	-	-
54 Neumonía.....	-	-	-	-	-	-	-	-	-	-	-	-
55 Bronquitis, enfisema, asma	15	1,22	3,75	3,34	11	0,89	5,50	4,00	4	0,32	2,00	0,50
56 Otras enfermedades del aparato respiratorio.....	27	2,19	13,50	9,00	23	1,83	22,50	-	5	0,37	4,50	-
57 Gastritis, duodenitis, úlcus péptico.	-	-	-	-	-	-	-	-	-	-	-	-

58	Cirrosis y otras enfermedades crónicas del hígado	13	1,01	4,17	3,09	4	0,32	2,00	0,50	9	0,69	8,50	-
59	Resto de enfermedades del aparato digestivo.....	22	1,79	11,00	10,50	22	1,75	21,50	-	1	0,04	0,50	-

11.5.8. AÑOS POTENCIALES DE VIDA PERDIDOS POR CAUSAS DE LA LISTA REDUCIDA Y SEXO (Continuación).

CAUSA	TOTAL				HOMBRES				MUJERES			
	APVP	%	Media	DE	APVP	%	Media	DE	APVP	%	Media	DE
60 Nefritis, síndrome nefrótico, nefrosis	2	0,12	1,50	-	2	0,12	1,50	-	-	-	-	-
61 Resto de las enfermedades del aparato urinario.....	-	-	-	-	-	-	-	-	-	-	-	-
62 Enfermedades de los órganos genitales masculinos	5	0,37	4,50	-	5	0,37	4,50	-	-	-	-	-
63 Enfermedades de los órganos genitales femeninos	-	-	-	-	-	-	-	-	-	-	-	-
64 Complicaciones del embarazo, parto y puerperio.....	-	-	-	-	-	-	-	-	-	-	-	-
65 Enfermedades de piel y tejido celular subcutáneo.....	-	-	-	-	-	-	-	-	-	-	-	-
66 Enfermedades del sistema osteomuscular y tejido conjuntivo...	-	-	-	-	-	-	-	-	-	-	-	-
67 Anomalías congénitas	-	-	-	-	-	-	-	-	-	-	-	-
68 Causas perinatales	-	-	-	-	-	-	-	-	-	-	-	-
69 Síntomas y estados morbosos mal definidos.....	64	5,15	63,50	-	64	5,15	63,50	-	-	-	-	-
70 Accidentes de vehículo a motor.....	242	19,60	26,83	18,84	242	19,60	26,83	18,84	-	-	-	-
71 Caídas accidentales	-	-	-	-	-	-	-	-	-	-	-	-
72 Ahogamiento	8	0,61	7,50	-	8	0,61	7,50	-	-	-	-	-
73 Accidentes de tipo industrial.....	-	-	-	-	-	-	-	-	-	-	-	-
74 Suicidio y autolesiones.....	111	8,97	15,79	16,42	68	5,52	17,00	18,53	43	3,45	14,17	12,92
75 Resto de causas externas.....	95	7,71	23,75	14,75	62	4,99	20,50	15,75	34	2,72	33,50	-
76 Dependencia a las drogas. Abuso de las drogas. Envenenamiento accidental por opiáceos, cocaína ...	-	-	-	-	-	-	-	-	-	-	-	-

II.5.9. RAZÓN DE MORTALIDAD ESTÁNDAR E INTERVALO DE CONFIANZA AL 95% SEGÚN GRANDES GRUPOS DE CAUSAS Y SEXO.

GRANDES GRUPOS	TOTAL			HOMBRES			MUJERES		
	RME	Interv. confian.		RME	Interv. confian.		RME	Interv. confian.	
		L inf.	L sup.		L inf.	L sup.		L inf.	L sup.
TOTAL.....	88,84	80,04	98,34	87,07	75,30	100,15	89,71	76,94	103,98
I Enfermedades infecciosas y parasitarias.....	136,91	49,99	298,00	92,83	10,43	335,17	179,16	48,20	458,68
II Tumores.....	81,74	64,71	101,87	67,39	48,56	91,09	103,88	73,13	143,19
III Enfermedades de las glándulas endocrinas, de la nutrición, del metabolismo y trastornos de la inmunidad.....	86,62	49,48	140,68	74,36	27,15	161,87	96,88	46,38	178,18
IV Enfermedades de la sangre y de los órganos hematopoyéticos.....	79,29	8,90	286,28	-	-	-	145,00	16,28	523,51
V Trastornos mentales.....	72,26	32,97	137,17	91,16	24,53	233,40	62,37	20,10	145,55
VI Enfermedades del sistema nervioso y de los órganos de los sentidos.....	56,45	15,19	144,54	92,35	18,56	269,83	25,99	0,34	144,59
VII Enfermedades del aparato circulatorio.....	79,95	66,90	94,82	79,84	60,92	102,77	79,81	62,44	100,51
VIII Enfermedades del aparato respiratorio.....	113,29	83,53	150,22	118,97	81,88	167,08	97,61	54,59	161,00
IX Enfermedades del aparato digestivo.....	108,38	68,68	162,63	78,29	37,48	143,99	149,99	79,79	256,51
X Enfermedades del aparato genitourinario.....	51,92	18,96	113,02	89,09	28,71	207,91	16,69	0,22	92,88
XI Complicaciones del embarazo, del parto y del puerperio.....	-	-	-	-	-	-	-	-	-
XII Enfermedades de la piel y del tejido celular subcutáneo.....	-	-	-	-	-	-	-	-	-
XIII Enfermedades del sistema osteomuscular y del tejido conjuntivo.....	126,37	40,72	294,90	73,82	0,96	410,70	154,83	41,65	396,41
XIV Anomalías congénitas.....	-	-	-	-	-	-	-	-	-
XV Ciertas afecciones originadas en el período perinatal.....	222,63	71,74	519,54	322,67	86,81	826,11	99,95	1,31	556,10

XVI	Signos, síntomas y estados morbosos mal definidos	122,11	58,46	224,58	172,91	63,14	376,37	84,71	22,79	216,88
XVII	Traumatismos y envenenamientos	142,27	93,74	207,01	136,40	83,28	210,68	155,80	62,42	321,03

II.5.10. RAZÓN DE MORTALIDAD ESTÁNDAR E INTERVALO DE CONFIANZA AL 95% SEGÚN CAUSAS DE LA LISTA REDUCIDA Y SEXO.

CAUSA	TOTAL			HOMBRES			MUJERES		
	RME	Interv. confian.		RME	Interv. confian.		RME	Interv. confian.	
		L inf.	L sup.		L inf.	L sup.		L inf.	L sup.
TOTAL.....	88,84	80,04	98,34	87,07	75,30	100,15	89,71	76,94	103,98
01 Fiebres tifoidea y paratifoidea.....	-	-	-	-	-	-	-	-	-
02 Otras infecciones por salmonella y otras intoxicaciones alimentarias.....	-	-	-	-	-	-	-	-	-
03 Enfermedades infecciosas intestinales.....	-	-	-	-	-	-	-	-	-
04 Tuberculosis respiratoria.....	-	-	-	-	-	-	-	-	-
05 Otras tuberculosis.....	-	-	-	-	-	-	-	-	-
06 Otras enfermedades infecciosas bacterianas.....	162,39	43,69	415,77	-	-	-	273,70	73,63	700,74
07 Hepatitis viral.....	147,39	1,93	820,04	227,76	2,98	1.267,22	-	-	-
08 Tétanos.....	-	-	-	-	-	-	-	-	-
09 Resto enfermedades infecciosas víricas.....	596,85	7,80	3.320,77	1.127,22	14,73	6.271,68	-	-	-
10 Enfermedades parasitarias y resto de infecciones.....	-	-	-	-	-	-	-	-	-
11 Tumor maligno de cavidad bucal y faringe.....	-	-	-	-	-	-	-	-	-
12 Tumor maligno del esófago.....	121,80	13,68	439,76	130,22	14,62	470,14	-	-	-
13 Tumor maligno del estómago.....	153,83	66,23	303,12	121,93	32,80	312,16	202,68	54,53	518,90
14 Tumor maligno del intestino delgado.....	-	-	-	-	-	-	-	-	-
15 Tumor maligno del intestino grueso.....	94,81	40,82	186,83	81,11	21,82	207,66	111,10	29,89	284,44
16 Tumor maligno del recto.....	103,65	27,88	265,36	-	-	-	250,74	67,46	641,94
17 Tumor maligno del hígado.....	53,24	5,98	192,23	36,73	0,48	204,37	90,18	1,18	501,75
18 Tumor maligno de la vesícula biliar.....	61,48	0,80	342,05	-	-	-	87,69	1,15	487,89
19 Tumor maligno del páncreas.....	47,85	5,37	172,76	89,52	10,05	323,20	-	-	-
20 Tumor maligno de la laringe.....	67,58	0,88	376,01	65,31	0,85	363,38	-	-	-
21 Tumor maligno de la tráquea, de los bronquios y del pulmón.....	80,82	45,20	133,30	73,64	39,17	125,93	134,90	15,15	487,06
22 Tumor maligno de los huesos.....	-	-	-	-	-	-	-	-	-
23 Tumor maligno de la piel.....	157,21	31,60	459,35	85,30	1,11	474,58	262,06	29,43	946,18
24 Tumor maligno de la mama de la mujer.....	76,96	24,80	179,61	-	-	-	78,79	25,39	183,87
25 Tumor maligno del cuello uterino.....	121,10	1,58	673,77	-	-	-	123,52	1,61	687,22
26 Otros tumores maligno del útero.....	56,66	0,74	315,27	-	-	-	58,23	0,76	323,96
27 Tumor maligno de la próstata.....	96,55	35,26	210,16	92,29	33,70	200,89	-	-	-
28 Tumor maligno de otras localizaciones.....	68,02	31,04	129,12	47,79	12,86	122,34	99,56	32,09	232,35

29 Tumor maligno de localización no especificada.....	19,44	0,25	108,17	-	-	-	40,65	0,53	226,19
30 Leucemia.....	-	-	-	-	-	-	-	-	-
31 Enfermedad de Hodgkin.....	-	-	-	-	-	-	-	-	-

II.5.10. RAZÓN DE MORTALIDAD ESTÁNDAR E INTERVALO DE CONFIANZA AL 95% SEGÚN CAUSAS DE LA LISTA REDUCIDA Y SEXO (Continuación).

CAUSA	TOTAL			HOMBRES			MUJERES		
	RME	Interv. confian.		RME	Interv. confian.		RME	Interv. confian.	
		L inf.	L sup.		L inf.	L sup.		L inf.	L sup.
32 Otros tumores del tejido linfático y órganos hematopoyéticos	115,77	31,15	296,40	61,34	0,80	341,26	164,48	33,06	480,58
33 Tumores benignos	130,05	1,70	723,59	202,61	2,65	1.127,30	-	-	-
34 Carcinoma in situ	-	-	-	-	-	-	-	-	-
35 Tumores de evolución incierta y de naturaleza no especificada	183,58	59,16	428,42	125,68	14,11	453,75	259,49	52,15	758,19
36 Diabetes.....	83,98	40,20	154,45	52,23	5,87	188,59	100,25	43,16	197,54
37 Otras enfermedades endocrinas e inmunitarias.....	97,36	10,93	351,53	-	-	-	152,49	17,13	550,57
38 Síndrome de inmunodeficiencia adquirida (SIDA).....	88,71	23,87	227,13	114,10	30,70	292,13	-	-	-
39 Serología o cultivo ⊕ para el VIH.....	-	-	-	-	-	-	-	-	-
40 Anemias.....	64,79	0,85	360,48	-	-	-	96,48	1,26	536,79
41 Otras enfermedades de la sangre y de los órganos hematopoyéticos	102,16	1,34	568,39	-	-	-	291,68	3,81	1.622,89
42 Psicosis alcohólica.....	-	-	-	-	-	-	-	-	-
43 Otros trastornos mentales.....	72,26	32,97	137,17	91,16	24,53	233,40	62,37	20,10	145,55
44 Enfermedades del sistema nervioso y de los órganos de los sentidos	56,45	15,19	144,54	92,35	18,56	269,83	25,99	0,34	144,59
45 Enfermedades reumáticas crónicas del corazón.....	110,80	22,27	323,74	147,52	1,93	820,80	100,51	11,29	362,88
46 Enfermedades hipertensivas.....	32,70	3,67	118,05	50,71	0,66	282,13	24,41	0,32	135,81
47 Enfermedades isquémicas del corazón.....	48,90	30,99	73,37	50,05	26,62	85,60	46,77	22,39	86,03
48 Otras enfermedades del corazón y de la circulación pulmonar.....	90,49	63,37	125,28	102,36	58,47	166,23	83,11	50,74	128,36
49 Enfermedades del corazón mal definidas	46,81	5,26	169,01	-	-	-	83,65	9,39	302,01
50 Enfermedades cerebrovasculares.....	109,88	84,04	141,14	112,36	74,03	163,49	107,75	74,61	150,58
51 Arteriosclerosis	39,19	4,40	141,50	-	-	-	67,56	7,59	243,94
52 Enfermedades vasos sanguíneos.....	65,83	13,23	192,36	70,31	7,90	253,87	56,21	0,73	312,76
53 Infecciones respiratorias agudas incluida influenza.....	-	-	-	-	-	-	-	-	-
54 Neumonía	158,57	72,36	301,04	163,77	59,80	356,47	142,44	28,63	416,19
55 Bronquitis, enfisema, asma	119,31	78,61	173,60	120,10	74,32	183,60	104,55	38,18	227,56
56 Otras enfermedades del aparato respiratorio.....	91,28	47,11	159,47	95,69	34,94	208,29	86,60	31,62	188,49
57 Gastritis, duodenitis, úlcus péptico.....	68,86	0,90	383,15	112,16	1,47	624,03	-	-	-

58	Cirrosis y otras enfermedades crónicas del hígado.....	60,63	19,54	141,48	62,48	16,81	159,96	49,98	0,65	278,09
59	Resto de enfermedades del aparato digestivo.....	147,54	85,90	236,24	91,25	29,41	212,95	197,22	101,79	344,53

II.5.10. RAZÓN DE MORTALIDAD ESTÁNDAR E INTERVALO DE CONFIANZA AL 95% SEGÚN CAUSAS DE LA LISTA REDUCIDA Y SEXO (Continuación).

CAUSA	TOTAL			HOMBRES			MUJERES		
	RME	Interv. confian.		RME	Interv. confian.		RME	Interv. confian.	
		L inf.	L sup.		L inf.	L sup.		L inf.	L sup.
60 Nefritis, síndrome nefrótico, nefrosis	48,41	13,02	123,93	82,31	16,54	240,48	21,63	0,28	120,36
61 Resto de las enfermedades del aparato urinario.....	-	-	-	-	-	-	-	-	-
62 Enfermedades de los órganos genitales masculinos	390,15	43,82	1.408,62	378,00	42,45	1.364,76	-	-	-
63 Enfermedades de los órganos genitales femeninos	-	-	-	-	-	-	-	-	-
64 Complicaciones del embarazo, parto y puerperio	-	-	-	-	-	-	-	-	-
65 Enfermedades de piel y tejido celular subcutáneo.....	-	-	-	-	-	-	-	-	-
66 Enfermedades del sistema osteomuscular y tejido conjuntivo.....	126,37	40,72	294,90	73,82	0,96	410,70	154,83	41,65	396,41
67 Anomalías congénitas	-	-	-	-	-	-	-	-	-
68 Causas perinatales.....	222,63	71,74	519,54	322,67	86,81	826,11	99,95	1,31	556,10
69 Síntomas y estados morbosos mal definidos	123,46	59,11	227,06	175,04	63,92	380,99	85,55	23,01	219,02
70 Accidentes de vehículo a motor.....	130,26	59,44	247,29	153,08	69,85	290,62	-	-	-
71 Caídas accidentales	100,03	20,11	292,28	107,79	12,11	389,19	85,81	1,12	477,44
72 Ahogamiento.....	171,87	2,25	956,28	169,24	2,21	941,63	-	-	-
73 Accidentes de tipo industrial	-	-	-	-	-	-	-	-	-
74 Suicidio y autolesiones	216,39	98,74	410,81	163,86	52,81	382,39	351,42	94,54	899,71
75 Resto de causas externas	151,40	48,79	353,32	130,87	26,30	382,37	193,33	21,71	698,02
76 Dependencia a las drogas. Abuso de las drogas. Envenenamiento accidental por opiáceos, cocaína	-	-	-	-	-	-	-	-	-

II.6.1. MORTALIDAD ESPECÍFICA POR EDAD Y SEXO. TASAS POR 100.000 HABITANTES.

GRUPOS DE EDAD	TOTAL	Hombres	Mujeres
TOTAL.....	753,65	801,94	706,46
Menos de 1 año.....	920,60	1.117,32	711,74
De 1 a 4 años	-	-	-
De 5 a 9 años	-	-	-
De 10 a 14 años	16,99	16,59	17,40
De 15 a 19 años	56,14	81,65	28,97
De 20 a 24 años	50,66	84,50	14,89
De 25 a 29 años	43,67	86,66	-
De 30 a 34 años	121,25	176,37	65,21
De 35 a 39 años	79,80	122,94	35,82
De 40 a 44 años	142,83	216,36	66,98
De 45 a 49 años	166,61	192,96	140,94
De 50 a 54 años	316,89	451,85	188,37
De 55 a 59 años	713,67	1.201,99	250,35
De 60 a 64 años	975,02	1.442,44	541,10
De 65 a 69 años	1.541,59	2.142,86	1.012,04
De 70 a 74 años	2.769,23	3.769,68	1.992,29
De 75 y más años.....	8.941,92	10.102,80	8.260,51

II.6.2. DEFUNCIONES POR EDAD Y GRANDES GRUPOS DE CAUSAS. TOTAL.

GRANDES GRUPOS	TOTAL	Menos de 1 año	De 1 a 4 años	De 5 a 9 años	De 10 a 14 años	De 15 a 19 años	De 20 a 24 años	De 25 a 29 años	De 30 a 34 años	De 35 a 39 años
TOTAL.....	1.177	16	-	-	2	8	7	6	15	9
I Enfermedades infecciosas y parasitarias	14	-	-	-	-	-	-	-	-	-
II Tumores	280	-	-	-	-	1	1	-	1	-
III Enfermedades de las glándulas endocrinas, de la nutrición, del metabolismo y trastornos de la inmunidad.....	41	-	-	-	-	-	-	-	5	2
IV Enfermedades de la sangre y de los órganos hematopoyéticos.....	4	-	-	-	-	-	-	-	-	-
V Trastornos mentales	30	-	-	-	-	-	-	-	-	-
VI Enfermedades del sistema nervioso y de los órganos de los sentidos	21	-	-	-	1	1	-	-	1	-
VII Enfermedades del aparato circulatorio	468	1	-	-	-	2	1	-	2	2
VIII Enfermedades del aparato respiratorio.....	107	-	-	-	-	-	-	-	-	-
IX Enfermedades del aparato digestivo.....	61	-	-	-	-	-	-	-	1	1
X Enfermedades del aparato genitourinario	18	-	-	-	-	-	-	-	-	-
XI Complicaciones del embarazo, del parto y del puerperio.....	-	-	-	-	-	-	-	-	-	-
XII Enfermedades de la piel y del tejido celular subcutáneo.....	2	-	-	-	-	-	-	-	-	-
XIII Enfermedades del sistema osteomuscular y del tejido conjuntivo.....	11	-	-	-	-	-	-	-	1	-
XIV Anomalías congénitas.....	10	10	-	-	-	-	-	-	-	-
XV Ciertas afecciones originadas en el período perinatal.....	3	3	-	-	-	-	-	-	-	-

XVI	Signos, síntomas y estados morbosos mal definidos.....	45	2	-	-	-	-	-	-	-	-
XVII	Traumatismos y envenenamientos	62	-	-	-	1	4	5	6	4	4

II.6.2. DEFUNCIONES POR EDAD Y GRANDES GRUPOS DE CAUSAS. TOTAL.

GRANDES GRUPOS	De 40 a 44 años	De 45 a 49 años	De 50 a 54 años	De 55 a 59 años	De 60 a 64 años	De 65 a 69 años	De 70 a 74 años	De 75 y más años	NO CONSTA
TOTAL.....	13	14	23	50	73	106	153	682	-
I Enfermedades infecciosas y parasitarias	-	2	1	-	1	2	2	6	-
II Tumores	5	7	10	24	26	42	55	108	-
III Enfermedades de las glándulas endocrinas, de la nutrición, del metabolismo y trastornos de la inmunidad.....	-	1	-	2	1	6	5	19	-
IV Enfermedades de la sangre y de los órganos hematopoyéticos.....	-	-	-	-	-	1	-	3	-
V Trastornos mentales	-	-	-	-	-	-	1	29	-
VI Enfermedades del sistema nervioso y de los órganos de los sentidos.....	-	-	-	1	2	1	4	10	-
VII Enfermedades del aparato circulatorio	4	2	2	11	27	32	57	325	-
VIII Enfermedades del aparato respiratorio.....	-	-	1	4	2	4	17	79	-
IX Enfermedades del aparato digestivo.....	-	1	4	6	6	8	4	30	-
X Enfermedades del aparato genitourinario	-	-	-	-	1	3	1	13	-
XI Complicaciones del embarazo, del parto y del puerperio.....	-	-	-	-	-	-	-	-	-
XII Enfermedades de la piel y del tejido celular subcutáneo.....	-	-	-	-	-	-	1	1	-
XIII Enfermedades del sistema osteomuscular y del tejido conjuntivo.....	-	-	-	-	1	-	1	8	-
XIV Anomalías congénitas.....	-	-	-	-	-	-	-	-	-
XV Ciertas afecciones originadas en el período perinatal.....	-	-	-	-	-	-	-	-	-

XVI	Signos, síntomas y estados morbosos mal definidos.....	-	-	-	-	1	-	-	42	-
XVII	Traumatismos y envenenamientos	4	1	5	2	5	7	5	9	-

II.6.2. DEFUNCIONES POR EDAD Y GRANDES GRUPOS DE CAUSAS. HOMBRES.

GRANDES GRUPOS	TOTAL	Menos de 1 año	De 1 a 4 años	De 5 a 9 años	De 10 a 14 años	De 15 a 19 años	De 20 a 24 años	De 25 a 29 años	De 30 a 34 años	De 35 a 39 años
TOTAL.....	619	10	-	-	1	6	6	6	11	7
I Enfermedades infecciosas y parasitarias	6	-	-	-	-	-	-	-	-	-
II Tumores	180	-	-	-	-	-	1	-	1	-
III Enfermedades de las glándulas endocrinas, de la nutrición, del metabolismo y trastornos de la inmunidad.....	17	-	-	-	-	-	-	-	4	1
IV Enfermedades de la sangre y de los órganos hematopoyéticos.....	2	-	-	-	-	-	-	-	-	-
V Trastornos mentales	9	-	-	-	-	-	-	-	-	-
VI Enfermedades del sistema nervioso y de los órganos de los sentidos	11	-	-	-	-	1	-	-	-	-
VII Enfermedades del aparato circulatorio	201	1	-	-	-	2	1	-	1	1
VIII Enfermedades del aparato respiratorio.....	67	-	-	-	-	-	-	-	-	-
IX Enfermedades del aparato digestivo.....	38	-	-	-	-	-	-	-	1	1
X Enfermedades del aparato genitourinario	9	-	-	-	-	-	-	-	-	-
XI Complicaciones del embarazo, del parto y del puerperio.....	-	-	-	-	-	-	-	-	-	-
XII Enfermedades de la piel y del tejido celular subcutáneo.....	1	-	-	-	-	-	-	-	-	-
XIII Enfermedades del sistema osteomuscular y del tejido conjuntivo.....	4	-	-	-	-	-	-	-	-	-
XIV Anomalías congénitas.....	6	6	-	-	-	-	-	-	-	-
XV Ciertas afecciones originadas en el período perinatal.....	1	1	-	-	-	-	-	-	-	-

XVI	Signos, síntomas y estados morbosos mal definidos.....	16	2	-	-	-	-	-	-	-	-
XVII	Traumatismos y envenenamientos	51	-	-	-	1	3	4	6	4	4

II.6.2. DEFUNCIONES POR EDAD Y GRANDES GRUPOS DE CAUSAS. HOMBRES.

GRANDES GRUPOS	De 40 a 44 años	De 45 a 49 años	De 50 a 54 años	De 55 a 59 años	De 60 a 64 años	De 65 a 69 años	De 70 a 74 años	De 75 y más años	NO CONSTA
TOTAL.....	10	8	16	41	52	69	91	285	-
I Enfermedades infecciosas y parasitarias	-	1	-	-	1	1	1	2	-
II Tumores	3	3	5	18	20	29	35	65	-
III Enfermedades de las glándulas endocrinas, de la nutrición, del metabolismo y trastornos de la inmunidad.....	-	1	-	2	-	1	2	6	-
IV Enfermedades de la sangre y de los órganos hematopoyéticos.....	-	-	-	-	-	1	-	1	-
V Trastornos mentales	-	-	-	-	-	-	1	8	-
VI Enfermedades del sistema nervioso y de los órganos de los sentidos.....	-	-	-	1	1	1	2	5	-
VII Enfermedades del aparato circulatorio	3	1	2	10	19	20	28	112	-
VIII Enfermedades del aparato respiratorio.....	-	-	1	4	2	3	15	42	-
IX Enfermedades del aparato digestivo.....	-	1	4	4	4	6	3	14	-
X Enfermedades del aparato genitourinario	-	-	-	-	-	2	1	6	-
XI Complicaciones del embarazo, del parto y del puerperio.....	-	-	-	-	-	-	-	-	-
XII Enfermedades de la piel y del tejido celular subcutáneo.....	-	-	-	-	-	-	-	1	-
XIII Enfermedades del sistema osteomuscular y del tejido conjuntivo.....	-	-	-	-	1	-	-	3	-
XIV Anomalías congénitas.....	-	-	-	-	-	-	-	-	-
XV Ciertas afecciones originadas en el período perinatal.....	-	-	-	-	-	-	-	-	-

XVI	Signos, síntomas y estados morbosos mal definidos.....	-	-	-	-	-	-	-	14	-
XVII	Traumatismos y envenenamientos	4	1	4	2	4	5	3	6	-

II.6.2. DEFUNCIONES POR EDAD Y GRANDES GRUPOS DE CAUSAS. MUJERES.

GRANDES GRUPOS	TOTAL	Menos de 1 año	De 1 a 4 años	De 5 a 9 años	De 10 a 14 años	De 15 a 19 años	De 20 a 24 años	De 25 a 29 años	De 30 a 34 años	De 35 a 39 años
TOTAL.....	558	6	-	-	1	2	1	-	4	2
I Enfermedades infecciosas y parasitarias	8	-	-	-	-	-	-	-	-	-
II Tumores	100	-	-	-	-	1	-	-	-	-
III Enfermedades de las glándulas endocrinas, de la nutrición, del metabolismo y trastornos de la inmunidad.....	24	-	-	-	-	-	-	-	1	1
IV Enfermedades de la sangre y de los órganos hematopoyéticos.....	2	-	-	-	-	-	-	-	-	-
V Trastornos mentales	21	-	-	-	-	-	-	-	-	-
VI Enfermedades del sistema nervioso y de los órganos de los sentidos	10	-	-	-	1	-	-	-	1	-
VII Enfermedades del aparato circulatorio	267	-	-	-	-	-	-	-	1	1
VIII Enfermedades del aparato respiratorio.....	40	-	-	-	-	-	-	-	-	-
IX Enfermedades del aparato digestivo.....	23	-	-	-	-	-	-	-	-	-
X Enfermedades del aparato genitourinario	9	-	-	-	-	-	-	-	-	-
XI Complicaciones del embarazo, del parto y del puerperio.....	-	-	-	-	-	-	-	-	-	-
XII Enfermedades de la piel y del tejido celular subcutáneo.....	1	-	-	-	-	-	-	-	-	-
XIII Enfermedades del sistema osteomuscular y del tejido conjuntivo.....	7	-	-	-	-	-	-	-	1	-
XIV Anomalías congénitas.....	4	4	-	-	-	-	-	-	-	-
XV Ciertas afecciones originadas en el período perinatal.....	2	2	-	-	-	-	-	-	-	-

XVI	Signos, síntomas y estados morbosos mal definidos.....	29	-	-	-	-	-	-	-	-	-
XVII	Traumatismos y envenenamientos	11	-	-	-	-	1	1	-	-	-

II.6.2. DEFUNCIONES POR EDAD Y GRANDES GRUPOS DE CAUSAS. MUJERES.

GRANDES GRUPOS	De 40 a 44 años	De 45 a 49 años	De 50 a 54 años	De 55 a 59 años	De 60 a 64 años	De 65 a 69 años	De 70 a 74 años	De 75 y más años	NO CONSTA
TOTAL.....	3	6	7	9	21	37	62	397	-
I Enfermedades infecciosas y parasitarias	-	1	1	-	-	1	1	4	-
II Tumores	2	4	5	6	6	13	20	43	-
III Enfermedades de las glándulas endocrinas, de la nutrición, del metabolismo y trastornos de la inmunidad.....	-	-	-	-	1	5	3	13	-
IV Enfermedades de la sangre y de los órganos hematopoyéticos.....	-	-	-	-	-	-	-	2	-
V Trastornos mentales	-	-	-	-	-	-	-	21	-
VI Enfermedades del sistema nervioso y de los órganos de los sentidos.....	-	-	-	-	1	-	2	5	-
VII Enfermedades del aparato circulatorio	1	1	-	1	8	12	29	213	-
VIII Enfermedades del aparato respiratorio.....	-	-	-	-	-	1	2	37	-
IX Enfermedades del aparato digestivo.....	-	-	-	2	2	2	1	16	-
X Enfermedades del aparato genitourinario	-	-	-	-	1	1	-	7	-
XI Complicaciones del embarazo, del parto y del puerperio.....	-	-	-	-	-	-	-	-	-
XII Enfermedades de la piel y del tejido celular subcutáneo.....	-	-	-	-	-	-	1	-	-
XIII Enfermedades del sistema osteomuscular y del tejido conjuntivo.....	-	-	-	-	-	-	1	5	-
XIV Anomalías congénitas.....	-	-	-	-	-	-	-	-	-
XV Ciertas afecciones originadas en el período perinatal.....	-	-	-	-	-	-	-	-	-

XVI	Signos, síntomas y estados morbosos mal definidos.....	-	-	-	-	1	-	-	28	-
XVII	Traumatismos y envenenamientos	-	-	1	-	1	2	2	3	-

II.6.3. MORTALIDAD ESPECÍFICA POR EDAD Y GRANDES GRUPOS DE CAUSAS. TASAS POR 100.000 HABITANTES. TOTAL.

GRANDES GRUPOS	TOTAL	Menos de 1 año	De 1 a 4 años	De 5 a 9 años	De 10 a 14 años	De 15 a 19 años	De 20 a 24 años	De 25 a 29 años	De 30 a 34 años
TOTAL.....	753,65	920,60	-	-	16,99	56,14	50,66	43,67	121,25
I Enfermedades infecciosas y parasitarias.....	8,96	-	-	-	-	-	-	-	-
II Tumores.....	179,29	-	-	-	-	7,02	7,24	-	8,08
III Enfermedades de las glándulas endocrinas, de la nutrición, del metabolismo y trastornos de la inmunidad.....	26,25	-	-	-	-	-	-	-	40,42
IV Enfermedades de la sangre y de los órganos hematopoyéticos.....	2,56	-	-	-	-	-	-	-	-
V Trastornos mentales.....	19,21	-	-	-	-	-	-	-	-
VI Enfermedades del sistema nervioso y de los órganos de los sentidos.....	13,45	-	-	-	8,49	7,02	-	-	8,08
VII Enfermedades del aparato circulatorio.....	299,67	57,54	-	-	-	14,04	7,24	-	16,17
VIII Enfermedades del aparato respiratorio.....	68,51	-	-	-	-	-	-	-	-
IX Enfermedades del aparato digestivo.....	39,06	-	-	-	-	-	-	-	8,08
X Enfermedades del aparato genitourinario.....	11,53	-	-	-	-	-	-	-	-
XI Complicaciones del embarazo, del parto y del puerperio.....	-	-	-	-	-	-	-	-	-
XII Enfermedades de la piel y del tejido celular subcutáneo.....	1,28	-	-	-	-	-	-	-	-
XIII Enfermedades del sistema osteomuscular y del tejido conjuntivo.....	7,04	-	-	-	-	-	-	-	8,08
XIV Anomalías congénitas.....	6,40	575,37	-	-	-	-	-	-	-
XV Ciertas afecciones originadas en el período perinatal.....	1,92	172,61	-	-	-	-	-	-	-

XVI	Signos, síntomas y estados morbosos mal definidos	28,81	115,07	-	-	-	-	-	-	-
XVII	Traumatismos y envenenamientos	39,70	-	-	-	8,49	28,07	36,19	43,67	32,33

II.6.3. MORTALIDAD ESPECÍFICA POR EDAD Y GRANDES GRUPOS DE CAUSAS. TASAS POR 100.000 HABITANTES. TOTAL.

GRANDES GRUPOS	De 35 a 39 años	De 40 a 44 años	De 45 a 49 años	De 50 a 54 años	De 55 a 59 años	De 60 a 64 años	De 65 a 69 años	De 70 a 74 años	De 75 y más años
TOTAL.....	79,80	142,83	166,61	316,89	713,67	975,02	1.541,59	2.769,23	8.941,92
I Enfermedades infecciosas y parasitarias.....	-	-	23,80	13,78	-	13,36	29,09	36,20	78,67
II Tumores.....	-	54,93	83,30	137,78	342,56	347,27	610,82	995,48	1.416,02
III Enfermedades de las glándulas endocrinas, de la nutrición, del metabolismo y trastornos de la inmunidad.....	17,73	-	11,90	-	28,55	13,36	87,26	90,50	249,11
IV Enfermedades de la sangre y de los órganos hematopoyéticos.....	-	-	-	-	-	-	14,54	-	39,33
V Trastornos mentales.....	-	-	-	-	-	-	-	18,10	380,23
VI Enfermedades del sistema nervioso y de los órganos de los sentidos.....	-	-	-	-	14,27	26,71	14,54	72,40	131,11
VII Enfermedades del aparato circulatorio.....	17,73	43,95	23,80	27,56	157,01	360,63	465,39	1.031,67	4.261,18
VIII Enfermedades del aparato respiratorio.....	-	-	-	13,78	57,09	26,71	58,17	307,69	1.035,79
IX Enfermedades del aparato digestivo.....	8,87	-	11,90	55,11	85,64	80,14	116,35	72,40	393,34
X Enfermedades del aparato genitourinario.....	-	-	-	-	-	13,36	43,63	18,10	170,45
XI Complicaciones del embarazo, del parto y del puerperio.....	-	-	-	-	-	-	-	-	-
XII Enfermedades de la piel y del tejido celular subcutáneo.....	-	-	-	-	-	-	-	18,10	13,11
XIII Enfermedades del sistema osteomuscular y del tejido conjuntivo.....	-	-	-	-	-	13,36	-	18,10	104,89
XIV Anomalías congénitas.....	-	-	-	-	-	-	-	-	-
XV Ciertas afecciones originadas en el período perinatal.....	-	-	-	-	-	-	-	-	-

XVI	Signos, síntomas y estados morbosos mal definidos	-	-	-	-	-	13,36	-	-	550,68
XVII	Traumatismos y envenenamientos	35,47	43,95	11,90	68,89	28,55	66,78	101,80	90,50	118,00

II.6.3. MORTALIDAD ESPECÍFICA POR EDAD Y GRANDES GRUPOS DE CAUSAS. TASAS POR 100.000 HABITANTES. HOMBRES.

GRANDES GRUPOS	TOTAL	Menos de 1 año	De 1 a 4 años	De 5 a 9 años	De 10 a 14 años	De 15 a 19 años	De 20 a 24 años	De 25 a 29 años	De 30 a 34 años
TOTAL.....	801,94	1.117,32	-	-	16,59	81,65	84,50	86,66	176,37
I Enfermedades infecciosas y parasitarias.....	7,77	-	-	-	-	-	-	-	-
II Tumores.....	233,20	-	-	-	-	-	14,08	-	16,03
III Enfermedades de las glándulas endocrinas, de la nutrición, del metabolismo y trastornos de la inmunidad.....	22,02	-	-	-	-	-	-	-	64,13
IV Enfermedades de la sangre y de los órganos hematopoyéticos.....	2,59	-	-	-	-	-	-	-	-
V Trastornos mentales.....	11,66	-	-	-	-	-	-	-	-
VI Enfermedades del sistema nervioso y de los órganos de los sentidos.....	14,25	-	-	-	-	13,61	-	-	-
VII Enfermedades del aparato circulatorio.....	260,40	111,73	-	-	-	27,22	14,08	-	16,03
VIII Enfermedades del aparato respiratorio.....	86,80	-	-	-	-	-	-	-	-
IX Enfermedades del aparato digestivo.....	49,23	-	-	-	-	-	-	-	16,03
X Enfermedades del aparato genitourinario.....	11,66	-	-	-	-	-	-	-	-
XI Complicaciones del embarazo, del parto y del puerperio.....	-	-	-	-	-	-	-	-	-
XII Enfermedades de la piel y del tejido celular subcutáneo.....	1,30	-	-	-	-	-	-	-	-
XIII Enfermedades del sistema osteomuscular y del tejido conjuntivo.....	5,18	-	-	-	-	-	-	-	-
XIV Anomalías congénitas.....	7,77	670,39	-	-	-	-	-	-	-
XV Ciertas afecciones originadas en el período perinatal.....	1,30	111,73	-	-	-	-	-	-	-

XVI	Signos, síntomas y estados morbosos mal definidos	20,73	223,46	-	-	-	-	-	-	-
XVII	Traumatismos y envenenamientos	66,07	-	-	-	16,59	40,83	56,33	86,66	64,13

II.6.3. MORTALIDAD ESPECÍFICA POR EDAD Y GRANDES GRUPOS DE CAUSAS. TASAS POR 100.000 HABITANTES. HOMBRES.

GRANDES GRUPOS	De 35 a 39 años	De 40 a 44 años	De 45 a 49 años	De 50 a 54 años	De 55 a 59 años	De 60 a 64 años	De 65 a 69 años	De 70 a 74 años	De 75 y más años
TOTAL.....	122,94	216,36	192,96	451,85	1.201,99	1.442,44	2.142,86	3.769,68	10.102,80
I Enfermedades infecciosas y parasitarias.....	-	-	24,12	-	-	27,74	31,06	41,43	70,90
II Tumores.....	-	64,91	72,36	141,20	527,70	554,79	900,62	1.449,88	2.304,15
III Enfermedades de las glándulas endocrinas, de la nutrición, del metabolismo y trastornos de la inmunidad.....	17,56	-	24,12	-	58,63	-	31,06	82,85	212,69
IV Enfermedades de la sangre y de los órganos hematopoyéticos.....	-	-	-	-	-	-	31,06	-	35,45
V Trastornos mentales.....	-	-	-	-	-	-	-	41,43	283,59
VI Enfermedades del sistema nervioso y de los órganos de los sentidos.....	-	-	-	-	29,32	27,74	31,06	82,85	177,24
VII Enfermedades del aparato circulatorio.....	17,56	64,91	24,12	56,48	293,17	527,05	621,12	1.159,90	3.970,22
VIII Enfermedades del aparato respiratorio.....	-	-	-	28,24	117,27	55,48	93,17	621,38	1.488,83
IX Enfermedades del aparato digestivo.....	17,56	-	24,12	112,96	117,27	110,96	186,34	124,28	496,28
X Enfermedades del aparato genitourinario.....	-	-	-	-	-	-	62,11	41,43	212,69
XI Complicaciones del embarazo, del parto y del puerperio.....	-	-	-	-	-	-	-	-	-
XII Enfermedades de la piel y del tejido celular subcutáneo.....	-	-	-	-	-	-	-	-	35,45
XIII Enfermedades del sistema osteomuscular y del tejido conjuntivo.....	-	-	-	-	-	27,74	-	-	106,35
XIV Anomalías congénitas.....	-	-	-	-	-	-	-	-	-
XV Ciertas afecciones originadas en el período perinatal.....	-	-	-	-	-	-	-	-	-

XVI	Signos, síntomas y estados morbosos mal definidos	-	-	-	-	-	-	-	-	496,28
XVII	Traumatismos y envenenamientos	70,25	86,54	24,12	112,96	58,63	110,96	155,28	124,28	212,69

II.6.3. MORTALIDAD ESPECÍFICA POR EDAD Y GRANDES GRUPOS DE CAUSAS. TASAS POR 100.000 HABITANTES. MUJERES.

GRANDES GRUPOS	TOTAL	Menos de 1 año	De 1 a 4 años	De 5 a 9 años	De 10 a 14 años	De 15 a 19 años	De 20 a 24 años	De 25 a 29 años	De 30 a 34 años
TOTAL.....	706,46	711,74	-	-	17,40	28,97	14,89	-	65,21
I Enfermedades infecciosas y parasitarias.....	10,13	-	-	-	-	-	-	-	-
II Tumores.....	126,61	-	-	-	-	14,49	-	-	-
III Enfermedades de las glándulas endocrinas, de la nutrición, del metabolismo y trastornos de la inmunidad.....	30,39	-	-	-	-	-	-	-	16,30
IV Enfermedades de la sangre y de los órganos hematopoyéticos.....	2,53	-	-	-	-	-	-	-	-
V Trastornos mentales.....	26,59	-	-	-	-	-	-	-	-
VI Enfermedades del sistema nervioso y de los órganos de los sentidos.....	12,66	-	-	-	17,40	-	-	-	16,30
VII Enfermedades del aparato circulatorio.....	338,04	-	-	-	-	-	-	-	16,30
VIII Enfermedades del aparato respiratorio.....	50,64	-	-	-	-	-	-	-	-
IX Enfermedades del aparato digestivo.....	29,12	-	-	-	-	-	-	-	-
X Enfermedades del aparato genitourinario.....	11,39	-	-	-	-	-	-	-	-
XI Complicaciones del embarazo, del parto y del puerperio.....	-	-	-	-	-	-	-	-	-
XII Enfermedades de la piel y del tejido celular subcutáneo.....	1,27	-	-	-	-	-	-	-	-
XIII Enfermedades del sistema osteomuscular y del tejido conjuntivo.....	8,86	-	-	-	-	-	-	-	16,30
XIV Anomalías congénitas.....	5,06	474,50	-	-	-	-	-	-	-
XV Ciertas afecciones originadas en el período perinatal.....	2,53	237,25	-	-	-	-	-	-	-

XVI	Signos, síntomas y estados morbosos mal definidos	36,72	-	-	-	-	-	-	-	-
XVII	Traumatismos y envenenamientos	13,93	-	-	-	-	14,49	14,89	-	-

II.6.3. MORTALIDAD ESPECÍFICA POR EDAD Y GRANDES GRUPOS DE CAUSAS. TASAS POR 100.000 HABITANTES. MUJERES.

GRANDES GRUPOS	De 35 a 39 años	De 40 a 44 años	De 45 a 49 años	De 50 a 54 años	De 55 a 59 años	De 60 a 64 años	De 65 a 69 años	De 70 a 74 años	De 75 y más años
TOTAL.....	35,82	66,98	140,94	188,37	250,35	541,10	1.012,04	1.992,29	8.260,51
I Enfermedades infecciosas y parasitarias.....	-	-	23,49	26,91	-	-	27,35	32,13	83,23
II Tumores.....	-	44,65	93,96	134,55	166,90	154,60	355,58	642,67	894,71
III Enfermedades de las glándulas endocrinas, de la nutrición, del metabolismo y trastornos de la inmunidad	17,91	-	-	-	-	25,77	136,76	96,40	270,50
IV Enfermedades de la sangre y de los órganos hematopoyéticos	-	-	-	-	-	-	-	-	41,61
V Trastornos mentales.....	-	-	-	-	-	-	-	-	436,95
VI Enfermedades del sistema nervioso y de los órganos de los sentidos	-	-	-	-	-	25,77	-	64,27	104,04
VII Enfermedades del aparato circulatorio.....	17,91	22,33	23,49	-	27,82	206,13	328,23	931,88	4.431,96
VIII Enfermedades del aparato respiratorio.....	-	-	-	-	-	-	27,35	64,27	769,87
IX Enfermedades del aparato digestivo.....	-	-	-	-	55,63	51,53	54,70	32,13	332,92
X Enfermedades del aparato genitourinario.....	-	-	-	-	-	25,77	27,35	-	145,65
XI Complicaciones del embarazo, del parto y del puerperio.....	-	-	-	-	-	-	-	-	-
XII Enfermedades de la piel y del tejido celular subcutáneo.....	-	-	-	-	-	-	-	32,13	-
XIII Enfermedades del sistema osteomuscular y del tejido conjuntivo.....	-	-	-	-	-	-	-	32,13	104,04
XIV Anomalías congénitas	-	-	-	-	-	-	-	-	-
XV Ciertas afecciones originadas en el período perinatal	-	-	-	-	-	-	-	-	-

XVI	Signos, síntomas y estados morbosos mal definidos	-	-	-	-	-	25,77	-	-	582,61
XVII	Traumatismos y envenenamientos	-	-	-	26,91	-	25,77	54,70	64,27	62,42

II.6.4. MORTALIDAD ESPECÍFICA POR EDAD Y CAUSAS DE LA LISTA REDUCIDA. TASAS POR 100.000 HABITANTES. TOTAL.

CAUSA	TOTAL	Menos de 1 año	De 1 a 4 años	De 5 a 9 años	De 10 a 14 años	De 15 a 19 años	De 20 a 24 años	De 25 a 29 años	De 30 a 34 años
TOTAL.....	753,65	920,60	-	-	16,99	56,14	50,66	43,67	121,25
01 Fiebres tifoidea y paratifoidea.....	-	-	-	-	-	-	-	-	-
02 Otras infecciones por salmonella y otras intoxicaciones alimentarias.....	-	-	-	-	-	-	-	-	-
03 Enfermedades infecciosas intestinales.....	1,28	-	-	-	-	-	-	-	-
04 Tuberculosis respiratoria.....	0,64	-	-	-	-	-	-	-	-
05 Otras tuberculosis.....	-	-	-	-	-	-	-	-	-
06 Otras enfermedades infecciosas bacterianas.....	4,48	-	-	-	-	-	-	-	-
07 Hepatitis viral.....	2,56	-	-	-	-	-	-	-	-
08 Tétanos.....	-	-	-	-	-	-	-	-	-
09 Resto enfermedades infecciosas víricas.....	-	-	-	-	-	-	-	-	-
10 Enfermedades parasitarias y resto de infecciones.....	-	-	-	-	-	-	-	-	-
11 Tumor maligno de cavidad bucal y faringe.....	5,76	-	-	-	-	-	-	-	-
12 Tumor maligno del esófago.....	3,20	-	-	-	-	-	-	-	-
13 Tumor maligno del estómago.....	10,25	-	-	-	-	-	-	-	-
14 Tumor maligno del intestino delgado.....	0,64	-	-	-	-	-	-	-	-
15 Tumor maligno del intestino grueso.....	22,41	-	-	-	-	-	-	-	-
16 Tumor maligno del recto.....	6,40	-	-	-	-	-	-	-	-
17 Tumor maligno del hígado.....	8,32	-	-	-	-	-	-	-	-
18 Tumor maligno de la vesícula biliar.....	1,28	-	-	-	-	-	-	-	-
19 Tumor maligno del páncreas.....	6,40	-	-	-	-	-	-	-	-
20 Tumor maligno de la laringe.....	2,56	-	-	-	-	-	-	-	-
21 Tumor maligno de la tráquea, de los bronquios y del pulmón.....	28,81	-	-	-	-	-	-	-	-
22 Tumor maligno de los huesos.....	0,64	-	-	-	-	-	-	-	-
23 Tumor maligno de la piel.....	4,48	-	-	-	-	-	-	-	-
24 Tumor maligno de la mama femenina.....	22,79	-	-	-	-	-	-	-	-
25 Tumor maligno del cuello uterino.....	3,80	-	-	-	-	-	-	-	-
26 Otros tumores malignos del útero.....	3,80	-	-	-	-	-	-	-	-
27 Tumor maligno de la próstata.....	31,09	-	-	-	-	-	-	-	-
28 Tumor maligno de otras localizaciones.....	20,49	-	-	-	-	-	-	-	-

29 Tumor maligno de localización no especificada.....	6,40	-	-	-	-	7,02	-	-	-
30 Leucemia.....	4,48	-	-	-	-	-	7,24	-	-
31 Enfermedad de Hodgkin.....	0,64	-	-	-	-	-	-	-	-

II.6.4. MORTALIDAD ESPECÍFICA POR EDAD Y CAUSAS DE LA LISTA REDUCIDA. TASAS POR 100.000 HABITANTES. TOTAL.

CAUSA	De 35 a 39 años	De 40 a 44 años	De 45 a 49 años	De 50 a 54 años	De 55 a 59 años	De 60 a 64 años	De 65 a 69 años	De 70 a 74 años	De 75 y más años
TOTAL.....	79,80	142,83	166,61	316,89	713,67	975,02	1.541,59	2.769,23	8.941,92
01 Fiebres tifoidea y paratifoidea.....	-	-	-	-	-	-	-	-	-
02 Otras infecciones por salmonella y otras intoxicaciones alimentarias.....	-	-	-	-	-	-	-	-	-
03 Enfermedades infecciosas intestinales.....	-	-	11,90	-	-	-	-	-	13,11
04 Tuberculosis respiratoria.....	-	-	-	-	-	-	-	-	13,11
05 Otras tuberculosis.....	-	-	-	-	-	-	-	-	-
06 Otras enfermedades infecciosas bacterianas.....	-	-	-	13,78	-	-	14,54	36,20	39,33
07 Hepatitis viral.....	-	-	11,90	-	-	13,36	14,54	-	13,11
08 Tétanos.....	-	-	-	-	-	-	-	-	-
09 Resto enfermedades infecciosas víricas.....	-	-	-	-	-	-	-	-	-
10 Enfermedades parasitarias y resto de infecciones.....	-	-	-	-	-	-	-	-	-
11 Tumor maligno de cavidad bucal y faringe.....	-	-	-	13,78	14,27	40,07	-	36,20	26,22
12 Tumor maligno del esófago.....	-	-	-	13,78	28,55	-	14,54	18,10	-
13 Tumor maligno del estómago.....	-	-	-	13,78	28,55	26,71	29,09	54,30	78,67
14 Tumor maligno del intestino delgado.....	-	-	-	-	-	-	-	-	13,11
15 Tumor maligno del intestino grueso.....	-	-	11,90	13,78	42,82	40,07	101,80	108,60	183,56
16 Tumor maligno del recto.....	-	-	-	-	-	40,07	43,63	-	52,45
17 Tumor maligno del hígado.....	-	-	-	-	14,27	13,36	29,09	54,30	78,67
18 Tumor maligno de la vesícula biliar.....	-	-	-	-	-	-	-	-	26,22
19 Tumor maligno del páncreas.....	-	10,99	-	-	-	-	29,09	36,20	65,56
20 Tumor maligno de la laringe.....	-	-	-	-	14,27	13,36	-	18,10	13,11
21 Tumor maligno de la tráquea, de los bronquios y del pulmón.....	-	10,99	23,80	-	28,55	66,78	130,89	162,90	222,89
22 Tumor maligno de los huesos.....	-	-	-	-	-	-	-	-	13,11
23 Tumor maligno de la piel.....	-	-	-	-	14,27	13,36	14,54	18,10	39,33
24 Tumor maligno de la mama femenina.....	-	-	-	107,64	27,82	25,77	27,35	192,80	104,04
25 Tumor maligno del cuello uterino.....	-	-	46,98	-	-	25,77	-	-	-
26 Otros tumores malignos del útero.....	-	-	-	-	-	51,53	27,35	-	-
27 Tumor maligno de la próstata.....	-	-	-	-	58,63	27,74	62,11	248,55	460,83
28 Tumor maligno de otras localizaciones.....	-	10,99	11,90	13,78	57,09	-	72,72	126,70	170,45

29 Tumor maligno de localización no especificada.....	-	-	-	13,78	14,27	13,36	29,09	36,20	26,22
30 Leucemia.....	-	-	-	-	-	13,36	-	36,20	39,33
31 Enfermedad de Hodgkin.....	-	-	-	-	-	-	-	-	13,11

II.6.4. MORTALIDAD ESPECÍFICA POR EDAD Y CAUSAS DE LA LISTA REDUCIDA. TASAS POR 100.000 HABITANTES. TOTAL (Continuación).

CAUSA	TOTAL	Menos de 1 año	De 1 a 4 años	De 5 a 9 años	De 10 a 14 años	De 15 a 19 años	De 20 a 24 años	De 25 a 29 años	De 30 a 34 años
32 Otros tumores del tejido linfático y órganos hematopoyéticos	8,96	-	-	-	-	-	-	-	-
33 Tumores benignos	0,64	-	-	-	-	-	-	-	-
34 Carcinoma in situ	-	-	-	-	-	-	-	-	-
35 Tumores de evolución incierta y de naturaleza no especificada	5,76	-	-	-	-	-	-	-	8,08
36 Diabetes	18,57	-	-	-	-	-	-	-	8,08
37 Otras enfermedades endocrinas e inmunitarias	1,92	-	-	-	-	-	-	-	-
38 Síndrome de inmunodeficiencia adquirida (SIDA)	5,76	-	-	-	-	-	-	-	32,33
39 Serología o cultivo ⊕ para el VIH	-	-	-	-	-	-	-	-	-
40 Anemias	1,28	-	-	-	-	-	-	-	-
41 Otras enfermedades de la sangre y de los órganos hematopoyéticos	1,28	-	-	-	-	-	-	-	-
42 Psicosis alcohólica	-	-	-	-	-	-	-	-	-
43 Otros trastornos mentales	19,21	-	-	-	-	-	-	-	-
44 Enfermedades del sistema nervioso y de los órganos de los sentidos	13,45	-	-	-	8,49	7,02	-	-	8,08
45 Enfermedades reumáticas crónicas del corazón	4,48	-	-	-	-	-	-	-	-
46 Enfermedades hipertensivas	11,53	-	-	-	-	-	-	-	-
47 Enfermedades isquémicas del corazón	89,00	-	-	-	-	-	-	-	8,08
48 Otras enfermedades del corazón y de la circulación pulmonar	52,51	-	-	-	-	14,04	-	-	-
49 Enfermedades del corazón mal definidas	7,68	57,54	-	-	-	-	-	-	-
50 Enfermedades cerebrovasculares	113,34	-	-	-	-	-	7,24	-	8,08
51 Arteriosclerosis	11,53	-	-	-	-	-	-	-	-
52 Enfermedades vasos sanguíneos	9,60	-	-	-	-	-	-	-	-
53 Infecciones respiratorias agudas incluida influenza	1,28	-	-	-	-	-	-	-	-
54 Neumonía	9,60	-	-	-	-	-	-	-	-
55 Bronquitis, enfisema, asma	46,74	-	-	-	-	-	-	-	-
56 Otras enfermedades del aparato respiratorio	10,89	-	-	-	-	-	-	-	-
57 Gastritis, duodenitis, úlcus péptico	2,56	-	-	-	-	-	-	-	-

58	Cirrosis y otras enfermedades crónicas del hígado.....	17,29	-	-	-	-	-	-	-	-
59	Resto de enfermedades del aparato digestivo.....	19,21	-	-	-	-	-	-	-	8,08

II.6.4. MORTALIDAD ESPECÍFICA POR EDAD Y CAUSAS DE LA LISTA REDUCIDA. TASAS POR 100.000 HABITANTES. TOTAL (Continuación).

CAUSA	De 35 a 39 años	De 40 a 44 años	De 45 a 49 años	De 50 a 54 años	De 55 a 59 años	De 60 a 64 años	De 65 a 69 años	De 70 a 74 años	De 75 y más años
32 Otros tumores del tejido linfático y órganos hematopoyéticos	-	21,97	-	-	14,27	-	58,17	54,30	52,45
33 Tumores benignos	-	-	-	-	-	-	-	-	13,11
34 Carcinoma in situ	-	-	-	-	-	-	-	-	-
35 Tumores de evolución incierta y de naturaleza no especificada	-	-	11,90	-	28,55	-	-	18,10	52,45
36 Diabetes	-	-	-	-	14,27	-	87,26	90,50	209,78
37 Otras enfermedades endocrinas e inmunitarias	-	-	-	-	-	13,36	-	-	26,22
38 Síndrome de inmunodeficiencia adquirida (SIDA)	17,73	-	11,90	-	14,27	-	-	-	13,11
39 Serología o cultivo ⊕ para el VIH	-	-	-	-	-	-	-	-	-
40 Anemias	-	-	-	-	-	-	-	-	26,22
41 Otras enfermedades de la sangre y de los órganos hematopoyéticos	-	-	-	-	-	-	14,54	-	13,11
42 Psicosis alcohólica	-	-	-	-	-	-	-	-	-
43 Otros trastornos mentales	-	-	-	-	-	-	-	18,10	380,23
44 Enfermedades del sistema nervioso y de los órganos de los sentidos	-	-	-	-	14,27	26,71	14,54	72,40	131,11
45 Enfermedades reumáticas crónicas del corazón	-	-	-	-	-	-	-	54,30	52,45
46 Enfermedades hipertensivas	-	-	-	-	-	13,36	14,54	36,20	183,56
47 Enfermedades isquémicas del corazón	17,73	21,97	11,90	-	71,37	213,70	261,78	325,79	996,46
48 Otras enfermedades del corazón y de la circulación pulmonar	-	-	11,90	-	28,55	53,43	-	144,80	852,24
49 Enfermedades del corazón mal definidas	-	-	-	-	-	13,36	-	18,10	118,00
50 Enfermedades cerebrovasculares	-	-	-	13,78	57,09	53,43	130,89	416,29	1.756,92
51 Arteriosclerosis	-	-	-	-	-	-	14,54	-	222,89
52 Enfermedades vasos sanguíneos	-	21,97	-	13,78	-	13,36	43,63	36,20	78,67
53 Infecciones respiratorias agudas incluida influenza	-	-	-	-	-	-	-	18,10	13,11
54 Neumonía	-	-	-	-	-	-	-	18,10	183,56
55 Bronquitis, enfisema, asma	-	-	-	13,78	57,09	13,36	43,63	235,29	668,68
56 Otras enfermedades del aparato respiratorio	-	-	-	-	-	13,36	14,54	36,20	170,45
57 Gastritis, duodenitis, úlcus péptico	-	-	-	-	-	-	-	18,10	39,33

58	Cirrosis y otras enfermedades crónicas del hígado.....	8,87	-	11,90	27,56	71,37	66,78	101,80	36,20	52,45
59	Resto de enfermedades del aparato digestivo.....	-	-	-	27,56	14,27	13,36	14,54	18,10	301,56

II.6.4. MORTALIDAD ESPECÍFICA POR EDAD Y CAUSAS DE LA LISTA REDUCIDA. TASAS POR 100.000 HABITANTES. TOTAL (Continuación).

CAUSA	TOTAL	Menos de 1 año	De 1 a 4 años	De 5 a 9 años	De 10 a 14 años	De 15 a 19 años	De 20 a 24 años	De 25 a 29 años	De 30 a 34 años
60 Nefritis, síndrome nefrótico, nefrosis	8,32	-	-	-	-	-	-	-	-
61 Resto de las enfermedades del aparato urinario.....	2,56	-	-	-	-	-	-	-	-
62 Enfermedades de los órganos genitales masculinos	1,30	-	-	-	-	-	-	-	-
63 Enfermedades de los órganos genitales femeninos	-	-	-	-	-	-	-	-	-
64 Complicaciones del embarazo, parto y puerperio	-	-	-	-	-	-	-	-	-
65 Enfermedades de piel y tejido celular subcutáneo.....	1,28	-	-	-	-	-	-	-	-
66 Enfermedades del sistema osteomuscular y tejido conjuntivo.....	7,04	-	-	-	-	-	-	-	8,08
67 Anomalías congénitas	6,40	575,37	-	-	-	-	-	-	-
68 Causas perinatales.....	1,92	172,61	-	-	-	-	-	-	-
69 Síntomas y estados morbosos mal definidos	28,81	115,07	-	-	-	-	-	-	-
70 Accidentes de vehículo a motor.....	12,17	-	-	-	-	7,02	28,95	7,28	-
71 Caídas accidentales	7,68	-	-	-	-	7,02	7,24	-	-
72 Ahogamiento.....	0,64	-	-	-	-	7,02	-	-	-
73 Accidentes de tipo industrial	0,64	-	-	-	-	-	-	-	8,08
74 Suicidio y autolesiones	10,25	-	-	-	-	-	-	7,28	8,08
75 Resto de causas externas	5,12	-	-	-	8,49	7,02	-	7,28	-
76 Dependencia a las drogas. Abuso de las drogas. Envenenamiento accidental por opiáceos, cocaína	3,20	-	-	-	-	-	-	21,83	16,17

II.6.4. MORTALIDAD ESPECÍFICA POR EDAD Y CAUSAS DE LA LISTA REDUCIDA. TASAS POR 100.000 HABITANTES. TOTAL (Continuación).

CAUSA	De 35 a 39 años	De 40 a 44 años	De 45 a 49 años	De 50 a 54 años	De 55 a 59 años	De 60 a 64 años	De 65 a 69 años	De 70 a 74 años	De 75 y más años
60 Nefritis, síndrome nefrótico, nefrosis	-	-	-	-	-	13,36	29,09	18,10	118,00
61 Resto de las enfermedades del aparato urinario	-	-	-	-	-	-	14,54	-	39,33
62 Enfermedades de los órganos genitales masculinos.....	-	-	-	-	-	-	-	-	35,45
63 Enfermedades de los órganos genitales femeninos	-	-	-	-	-	-	-	-	-
64 Complicaciones del embarazo, parto y puerperio.....	-	-	-	-	-	-	-	-	-
65 Enfermedades de piel y tejido celular subcutáneo	-	-	-	-	-	-	-	18,10	13,11
66 Enfermedades del sistema osteomuscular y tejido conjuntivo.....	-	-	-	-	-	13,36	-	18,10	104,89
67 Anomalías congénitas	-	-	-	-	-	-	-	-	-
68 Causas perinatales	-	-	-	-	-	-	-	-	-
69 Síntomas y estados morbosos mal definidos.....	-	-	-	-	-	13,36	-	-	550,68
70 Accidentes de vehículo a motor.....	8,87	21,97	-	13,78	14,27	26,71	29,09	36,20	26,22
71 Caídas accidentales	-	-	-	-	14,27	13,36	43,63	18,10	52,45
72 Ahogamiento	-	-	-	-	-	-	-	-	-
73 Accidentes de tipo industrial.....	-	-	-	-	-	-	-	-	-
74 Suicidio y autolesiones.....	17,73	10,99	11,90	41,33	-	26,71	14,54	36,20	26,22
75 Resto de causas externas.....	8,87	10,99	-	13,78	-	-	14,54	-	13,11
76 Dependencia a las drogas. Abuso de las drogas. Envenenamiento accidental por opiáceos, cocaína.....	-	-	-	-	-	-	-	-	-

II.6.4. MORTALIDAD ESPECÍFICA POR EDAD Y CAUSAS DE LA LISTA REDUCIDA. TASAS POR 100.000 HABITANTES. HOMBRES.

CAUSA	TOTAL	Menos de 1 año	De 1 a 4 años	De 5 a 9 años	De 10 a 14 años	De 15 a 19 años	De 20 a 24 años	De 25 a 29 años	De 30 a 34 años
TOTAL.....	801,94	1.117,32	-	-	16,59	81,65	84,50	86,66	176,37
01 Fiebres tifoidea y paratifoidea.....	-	-	-	-	-	-	-	-	-
02 Otras infecciones por salmonella y otras intoxicaciones alimentarias.....	-	-	-	-	-	-	-	-	-
03 Enfermedades infecciosas intestinales.....	1,30	-	-	-	-	-	-	-	-
04 Tuberculosis respiratoria.....	1,30	-	-	-	-	-	-	-	-
05 Otras tuberculosis.....	-	-	-	-	-	-	-	-	-
06 Otras enfermedades infecciosas bacterianas.....	1,30	-	-	-	-	-	-	-	-
07 Hepatitis viral.....	3,89	-	-	-	-	-	-	-	-
08 Tétanos.....	-	-	-	-	-	-	-	-	-
09 Resto enfermedades infecciosas víricas.....	-	-	-	-	-	-	-	-	-
10 Enfermedades parasitarias y resto de infecciones.....	-	-	-	-	-	-	-	-	-
11 Tumor maligno de cavidad bucal y faringe.....	9,07	-	-	-	-	-	-	-	-
12 Tumor maligno del esófago.....	6,48	-	-	-	-	-	-	-	-
13 Tumor maligno del estómago.....	12,96	-	-	-	-	-	-	-	-
14 Tumor maligno del intestino delgado.....	-	-	-	-	-	-	-	-	-
15 Tumor maligno del intestino grueso.....	27,21	-	-	-	-	-	-	-	-
16 Tumor maligno del recto.....	5,18	-	-	-	-	-	-	-	-
17 Tumor maligno del hígado.....	12,96	-	-	-	-	-	-	-	-
18 Tumor maligno de la vesícula biliar.....	-	-	-	-	-	-	-	-	-
19 Tumor maligno del páncreas.....	6,48	-	-	-	-	-	-	-	-
20 Tumor maligno de la laringe.....	5,18	-	-	-	-	-	-	-	-
21 Tumor maligno de la tráquea, de los bronquios y del pulmón.....	54,41	-	-	-	-	-	-	-	-
22 Tumor maligno de los huesos.....	1,30	-	-	-	-	-	-	-	-
23 Tumor maligno de la piel.....	5,18	-	-	-	-	-	-	-	-
24 Tumor maligno de la mama femenina.....	-	-	-	-	-	-	-	-	-
25 Tumor maligno del cuello uterino.....	-	-	-	-	-	-	-	-	-
26 Otros tumores malignos del útero.....	-	-	-	-	-	-	-	-	-
27 Tumor maligno de la próstata.....	31,09	-	-	-	-	-	-	-	-
28 Tumor maligno de otras localizaciones.....	27,21	-	-	-	-	-	-	-	-

29 Tumor maligno de localización no especificada.....	9,07	-	-	-	-	-	-	-	-
30 Leucemia.....	3,89	-	-	-	-	-	14,08	-	-
31 Enfermedad de Hodgkin.....	1,30	-	-	-	-	-	-	-	-

II.6.4. MORTALIDAD ESPECÍFICA POR EDAD Y CAUSAS DE LA LISTA REDUCIDA. TASAS POR 100.000 HABITANTES. HOMBRES.

CAUSA	De 35 a 39 años	De 40 a 44 años	De 45 a 49 años	De 50 a 54 años	De 55 a 59 años	De 60 a 64 años	De 65 a 69 años	De 70 a 74 años	De 75 y más años
TOTAL.....	122,94	216,36	192,96	451,85	1.201,99	1.442,44	2.142,86	3.769,68	10.102,80
01 Fiebres tifoidea y paratifoidea.....	-	-	-	-	-	-	-	-	-
02 Otras infecciones por salmonella y otras intoxicaciones alimentarias.....	-	-	-	-	-	-	-	-	-
03 Enfermedades infecciosas intestinales.....	-	-	24,12	-	-	-	-	-	-
04 Tuberculosis respiratoria.....	-	-	-	-	-	-	-	-	35,45
05 Otras tuberculosis.....	-	-	-	-	-	-	-	-	-
06 Otras enfermedades infecciosas bacterianas.....	-	-	-	-	-	-	-	41,43	-
07 Hepatitis viral.....	-	-	-	-	-	27,74	31,06	-	35,45
08 Tétanos.....	-	-	-	-	-	-	-	-	-
09 Resto enfermedades infecciosas víricas.....	-	-	-	-	-	-	-	-	-
10 Enfermedades parasitarias y resto de infecciones.....	-	-	-	-	-	-	-	-	-
11 Tumor maligno de cavidad bucal y faringe.....	-	-	-	28,24	29,32	83,22	-	82,85	-
12 Tumor maligno del esófago.....	-	-	-	28,24	58,63	-	31,06	41,43	-
13 Tumor maligno del estómago.....	-	-	-	28,24	29,32	55,48	31,06	41,43	141,79
14 Tumor maligno del intestino delgado.....	-	-	-	-	-	-	-	-	-
15 Tumor maligno del intestino grueso.....	-	-	-	28,24	29,32	83,22	155,28	124,28	283,59
16 Tumor maligno del recto.....	-	-	-	-	-	27,74	31,06	-	70,90
17 Tumor maligno del hígado.....	-	-	-	-	29,32	27,74	62,11	124,28	106,35
18 Tumor maligno de la vesícula biliar.....	-	-	-	-	-	-	-	-	-
19 Tumor maligno del páncreas.....	-	21,64	-	-	-	-	62,11	-	70,90
20 Tumor maligno de la laringe.....	-	-	-	-	29,32	27,74	-	41,43	35,45
21 Tumor maligno de la tráquea, de los bronquios y del pulmón.....	-	21,64	24,12	-	58,63	138,70	248,45	372,83	567,17
22 Tumor maligno de los huesos.....	-	-	-	-	-	-	-	-	35,45
23 Tumor maligno de la piel.....	-	-	-	-	-	27,74	31,06	41,43	35,45
24 Tumor maligno de la mama femenina.....	-	-	-	-	-	-	-	-	-
25 Tumor maligno del cuello uterino.....	-	-	-	-	-	-	-	-	-
26 Otros tumores malignos del útero.....	-	-	-	-	-	-	-	-	-
27 Tumor maligno de la próstata.....	-	-	-	-	58,63	27,74	62,11	248,55	460,83
28 Tumor maligno de otras localizaciones.....	-	-	24,12	28,24	87,95	-	93,17	165,70	319,04

29	Tumor maligno de localización no especificada.....	-	-	-	-	29,32	27,74	62,11	82,85	35,45
30	Leucemia.....	-	-	-	-	-	27,74	-	41,43	-
31	Enfermedad de Hodgkin.....	-	-	-	-	-	-	-	-	35,45

II.6.4. MORTALIDAD ESPECÍFICA POR EDAD Y CAUSAS DE LA LISTA REDUCIDA. TASAS POR 100.000 HABITANTES. HOMBRES (Continuación).

CAUSA	TOTAL	Menos de 1 año	De 1 a 4 años	De 5 a 9 años	De 10 a 14 años	De 15 a 19 años	De 20 a 24 años	De 25 a 29 años	De 30 a 34 años
32 Otros tumores del tejido linfático y órganos hematopoyéticos	3,89	-	-	-	-	-	-	-	-
33 Tumores benignos	1,30	-	-	-	-	-	-	-	-
34 Carcinoma in situ	-	-	-	-	-	-	-	-	-
35 Tumores de evolución incierta y de naturaleza no especificada	9,07	-	-	-	-	-	-	-	16,03
36 Diabetes.....	9,07	-	-	-	-	-	-	-	-
37 Otras enfermedades endocrinas e inmunitarias.....	2,59	-	-	-	-	-	-	-	-
38 Síndrome de inmunodeficiencia adquirida (SIDA).....	10,36	-	-	-	-	-	-	-	64,13
39 Serología o cultivo ⊕ para el VIH.....	-	-	-	-	-	-	-	-	-
40 Anemias.....	-	-	-	-	-	-	-	-	-
41 Otras enfermedades de la sangre y de los órganos hematopoyéticos	2,59	-	-	-	-	-	-	-	-
42 Psicosis alcohólica.....	-	-	-	-	-	-	-	-	-
43 Otros trastornos mentales.....	11,66	-	-	-	-	-	-	-	-
44 Enfermedades del sistema nervioso y de los órganos de los sentidos	14,25	-	-	-	-	13,61	-	-	-
45 Enfermedades reumáticas crónicas del corazón.....	-	-	-	-	-	-	-	-	-
46 Enfermedades hipertensivas.....	9,07	-	-	-	-	-	-	-	-
47 Enfermedades isquémicas del corazón.....	85,51	-	-	-	-	-	-	-	16,03
48 Otras enfermedades del corazón y de la circulación pulmonar.....	34,98	-	-	-	-	27,22	-	-	-
49 Enfermedades del corazón mal definidas	2,59	111,73	-	-	-	-	-	-	-
50 Enfermedades cerebrovasculares.....	108,83	-	-	-	-	-	14,08	-	-
51 Arteriosclerosis	7,77	-	-	-	-	-	-	-	-
52 Enfermedades vasos sanguíneos.....	11,66	-	-	-	-	-	-	-	-
53 Infecciones respiratorias agudas incluida influenza.....	2,59	-	-	-	-	-	-	-	-
54 Neumonía	7,77	-	-	-	-	-	-	-	-
55 Bronquitis, enfisema, asma	68,66	-	-	-	-	-	-	-	-
56 Otras enfermedades del aparato respiratorio.....	7,77	-	-	-	-	-	-	-	-
57 Gastritis, duodenitis, úlcus péptico.....	5,18	-	-	-	-	-	-	-	-

58	Cirrosis y otras enfermedades crónicas del hígado.....	24,62	-	-	-	-	-	-	-	-
59	Resto de enfermedades del aparato digestivo.....	19,43	-	-	-	-	-	-	-	16,03

II.6.4. MORTALIDAD ESPECÍFICA POR EDAD Y CAUSAS DE LA LISTA REDUCIDA. TASAS POR 100.000 HABITANTES. HOMBRES (Continuación).

CAUSA	De 35 a 39 años	De 40 a 44 años	De 45 a 49 años	De 50 a 54 años	De 55 a 59 años	De 60 a 64 años	De 65 a 69 años	De 70 a 74 años	De 75 y más años
32 Otros tumores del tejido linfático y órganos hematopoyéticos	-	21,64	-	-	29,32	-	31,06	-	-
33 Tumores benignos	-	-	-	-	-	-	-	-	35,45
34 Carcinoma in situ	-	-	-	-	-	-	-	-	-
35 Tumores de evolución incierta y de naturaleza no especificada	-	-	24,12	-	58,63	-	-	41,43	70,90
36 Diabetes.....	-	-	-	-	29,32	-	31,06	82,85	106,35
37 Otras enfermedades endocrinas e inmunitarias.....	-	-	-	-	-	-	-	-	70,90
38 Síndrome de inmunodeficiencia adquirida (SIDA).....	17,56	-	24,12	-	29,32	-	-	-	35,45
39 Serología o cultivo ⊕ para el VIH.....	-	-	-	-	-	-	-	-	-
40 Anemias.....	-	-	-	-	-	-	-	-	-
41 Otras enfermedades de la sangre y de los órganos hematopoyéticos	-	-	-	-	-	-	31,06	-	35,45
42 Psicosis alcohólica.....	-	-	-	-	-	-	-	-	-
43 Otros trastornos mentales.....	-	-	-	-	-	-	-	41,43	283,59
44 Enfermedades del sistema nervioso y de los órganos de los sentidos	-	-	-	-	29,32	27,74	31,06	82,85	177,24
45 Enfermedades reumáticas crónicas del corazón.....	-	-	-	-	-	-	-	-	-
46 Enfermedades hipertensivas.....	-	-	-	-	-	27,74	-	-	212,69
47 Enfermedades isquémicas del corazón.....	17,56	43,27	24,12	-	146,58	277,39	310,56	414,25	921,66
48 Otras enfermedades del corazón y de la circulación pulmonar.....	-	-	-	-	29,32	83,22	-	207,13	567,17
49 Enfermedades del corazón mal definidas	-	-	-	-	-	27,74	-	-	-
50 Enfermedades cerebrovasculares.....	-	-	-	28,24	117,27	110,96	217,39	497,10	1.949,66
51 Arteriosclerosis	-	-	-	-	-	-	-	-	212,69
52 Enfermedades vasos sanguíneos.....	-	21,64	-	28,24	-	-	93,17	41,43	106,35
53 Infecciones respiratorias agudas incluida influenza.....	-	-	-	-	-	-	-	41,43	35,45
54 Neumonía	-	-	-	-	-	-	-	41,43	177,24
55 Bronquitis, enfisema, asma	-	-	-	28,24	117,27	27,74	93,17	497,10	1.134,35
56 Otras enfermedades del aparato respiratorio.....	-	-	-	-	-	27,74	-	41,43	141,79
57 Gastritis, duodenitis, úlcus péptico.....	-	-	-	-	-	-	-	41,43	106,35

58	Cirrosis y otras enfermedades crónicas del hígado.....	17,56	-	24,12	56,48	87,95	83,22	155,28	82,85	70,90
59	Resto de enfermedades del aparato digestivo.....	-	-	-	56,48	29,32	27,74	31,06	-	319,04

II.6.4. MORTALIDAD ESPECÍFICA POR EDAD Y CAUSAS DE LA LISTA REDUCIDA. TASAS POR 100.000 HABITANTES. HOMBRES (Continuación).

CAUSA	TOTAL	Menos de 1 año	De 1 a 4 años	De 5 a 9 años	De 10 a 14 años	De 15 a 19 años	De 20 a 24 años	De 25 a 29 años	De 30 a 34 años
60 Nefritis, síndrome nefrótico, nefrosis	5,18	-	-	-	-	-	-	-	-
61 Resto de las enfermedades del aparato urinario.....	5,18	-	-	-	-	-	-	-	-
62 Enfermedades de los órganos genitales masculinos	1,30	-	-	-	-	-	-	-	-
63 Enfermedades de los órganos genitales femeninos	-	-	-	-	-	-	-	-	-
64 Complicaciones del embarazo, parto y puerperio	-	-	-	-	-	-	-	-	-
65 Enfermedades de piel y tejido celular subcutáneo.....	1,30	-	-	-	-	-	-	-	-
66 Enfermedades del sistema osteomuscular y tejido conjuntivo.....	5,18	-	-	-	-	-	-	-	-
67 Anomalías congénitas	7,77	670,39	-	-	-	-	-	-	-
68 Causas perinatales.....	1,30	111,73	-	-	-	-	-	-	-
69 Síntomas y estados morbosos mal definidos	20,73	223,46	-	-	-	-	-	-	-
70 Accidentes de vehículo a motor.....	22,02	-	-	-	-	13,61	42,25	14,44	-
71 Caídas accidentales	10,36	-	-	-	-	13,61	14,08	-	-
72 Ahogamiento.....	1,30	-	-	-	-	13,61	-	-	-
73 Accidentes de tipo industrial	1,30	-	-	-	-	-	-	-	16,03
74 Suicidio y autolesiones	15,55	-	-	-	-	-	-	14,44	16,03
75 Resto de causas externas	9,07	-	-	-	16,59	-	-	14,44	-
76 Dependencia a las drogas. Abuso de las drogas. Envenenamiento accidental por opiáceos, cocaína	6,48	-	-	-	-	-	-	43,33	32,07

II.6.4. MORTALIDAD ESPECÍFICA POR EDAD Y CAUSAS DE LA LISTA REDUCIDA. TASAS POR 100.000 HABITANTES. HOMBRES (Continuación).

CAUSA	De 35 a 39 años	De 40 a 44 años	De 45 a 49 años	De 50 a 54 años	De 55 a 59 años	De 60 a 64 años	De 65 a 69 años	De 70 a 74 años	De 75 y más años
60 Nefritis, síndrome nefrótico, nefrosis	-	-	-	-	-	-	31,06	41,43	70,90
61 Resto de las enfermedades del aparato urinario	-	-	-	-	-	-	31,06	-	106,35
62 Enfermedades de los órganos genitales masculinos	-	-	-	-	-	-	-	-	35,45
63 Enfermedades de los órganos genitales femeninos	-	-	-	-	-	-	-	-	-
64 Complicaciones del embarazo, parto y puerperio	-	-	-	-	-	-	-	-	-
65 Enfermedades de piel y tejido celular subcutáneo	-	-	-	-	-	-	-	-	35,45
66 Enfermedades del sistema osteomuscular y tejido conjuntivo.....	-	-	-	-	-	27,74	-	-	106,35
67 Anomalías congénitas	-	-	-	-	-	-	-	-	-
68 Causas perinatales	-	-	-	-	-	-	-	-	-
69 Síntomas y estados morbosos mal definidos	-	-	-	-	-	-	-	-	496,28
70 Accidentes de vehículo a motor.....	17,56	43,27	-	28,24	29,32	55,48	62,11	82,85	35,45
71 Caídas accidentales	-	-	-	-	29,32	27,74	31,06	-	106,35
72 Ahogamiento	-	-	-	-	-	-	-	-	-
73 Accidentes de tipo industrial.....	-	-	-	-	-	-	-	-	-
74 Suicidio y autolesiones.....	35,12	21,64	24,12	56,48	-	27,74	31,06	41,43	35,45
75 Resto de causas externas.....	17,56	21,64	-	28,24	-	-	31,06	-	35,45
76 Dependencia a las drogas. Abuso de las drogas. Envenenamiento accidental por opiáceos, cocaína.....	-	-	-	-	-	-	-	-	-

II.6.4. MORTALIDAD ESPECÍFICA POR EDAD Y CAUSAS DE LA LISTA REDUCIDA. TASAS POR 100.000 HABITANTES. MUJERES.

CAUSA	TOTAL	Menos de 1 año	De 1 a 4 años	De 5 a 9 años	De 10 a 14 años	De 15 a 19 años	De 20 a 24 años	De 25 a 29 años	De 30 a 34 años
TOTAL.....	706,46	711,74	-	-	17,40	28,97	14,89	-	65,21
01 Fiebres tifoidea y paratifoidea.....	-	-	-	-	-	-	-	-	-
02 Otras infecciones por salmonella y otras intoxicaciones alimentarias.....	-	-	-	-	-	-	-	-	-
03 Enfermedades infecciosas intestinales.....	1,27	-	-	-	-	-	-	-	-
04 Tuberculosis respiratoria.....	-	-	-	-	-	-	-	-	-
05 Otras tuberculosis.....	-	-	-	-	-	-	-	-	-
06 Otras enfermedades infecciosas bacterianas.....	7,60	-	-	-	-	-	-	-	-
07 Hepatitis viral.....	1,27	-	-	-	-	-	-	-	-
08 Tétanos.....	-	-	-	-	-	-	-	-	-
09 Resto enfermedades infecciosas víricas.....	-	-	-	-	-	-	-	-	-
10 Enfermedades parasitarias y resto de infecciones.....	-	-	-	-	-	-	-	-	-
11 Tumor maligno de cavidad bucal y faringe.....	2,53	-	-	-	-	-	-	-	-
12 Tumor maligno del esófago.....	-	-	-	-	-	-	-	-	-
13 Tumor maligno del estómago.....	7,60	-	-	-	-	-	-	-	-
14 Tumor maligno del intestino delgado.....	1,27	-	-	-	-	-	-	-	-
15 Tumor maligno del intestino grueso.....	17,72	-	-	-	-	-	-	-	-
16 Tumor maligno del recto.....	7,60	-	-	-	-	-	-	-	-
17 Tumor maligno del hígado.....	3,80	-	-	-	-	-	-	-	-
18 Tumor maligno de la vesícula biliar.....	2,53	-	-	-	-	-	-	-	-
19 Tumor maligno del páncreas.....	6,33	-	-	-	-	-	-	-	-
20 Tumor maligno de la laringe.....	-	-	-	-	-	-	-	-	-
21 Tumor maligno de la tráquea, de los bronquios y del pulmón.....	3,80	-	-	-	-	-	-	-	-
22 Tumor maligno de los huesos.....	-	-	-	-	-	-	-	-	-
23 Tumor maligno de la piel.....	3,80	-	-	-	-	-	-	-	-
24 Tumor maligno de la mama femenina.....	22,79	-	-	-	-	-	-	-	-
25 Tumor maligno del cuello uterino.....	3,80	-	-	-	-	-	-	-	-
26 Otros tumores malignos del útero.....	3,80	-	-	-	-	-	-	-	-
27 Tumor maligno de la próstata.....	-	-	-	-	-	-	-	-	-
28 Tumor maligno de otras localizaciones.....	13,93	-	-	-	-	-	-	-	-

29 Tumor maligno de localización no especificada.....	3,80	-	-	-	-	14,49	-	-	-
30 Leucemia.....	5,06	-	-	-	-	-	-	-	-
31 Enfermedad de Hodgkin.....	-	-	-	-	-	-	-	-	-

II.6.4. MORTALIDAD ESPECÍFICA POR EDAD Y CAUSAS DE LA LISTA REDUCIDA. TASAS POR 100.000 HABITANTES. MUJERES.

CAUSA	De 35 a 39 años	De 40 a 44 años	De 45 a 49 años	De 50 a 54 años	De 55 a 59 años	De 60 a 64 años	De 65 a 69 años	De 70 a 74 años	De 75 y más años
TOTAL.....	35,82	66,98	140,94	188,37	250,35	541,10	1.012,04	1.992,29	8.260,51
01 Fiebres tifoidea y paratifoidea.....	-	-	-	-	-	-	-	-	-
02 Otras infecciones por salmonella y otras intoxicaciones alimentarias.....	-	-	-	-	-	-	-	-	-
03 Enfermedades infecciosas intestinales.....	-	-	-	-	-	-	-	-	20,81
04 Tuberculosis respiratoria.....	-	-	-	-	-	-	-	-	-
05 Otras tuberculosis.....	-	-	-	-	-	-	-	-	-
06 Otras enfermedades infecciosas bacterianas.....	-	-	-	26,91	-	-	27,35	32,13	62,42
07 Hepatitis viral.....	-	-	23,49	-	-	-	-	-	-
08 Tétanos.....	-	-	-	-	-	-	-	-	-
09 Resto enfermedades infecciosas víricas.....	-	-	-	-	-	-	-	-	-
10 Enfermedades parasitarias y resto de infecciones.....	-	-	-	-	-	-	-	-	-
11 Tumor maligno de cavidad bucal y faringe.....	-	-	-	-	-	-	-	-	41,61
12 Tumor maligno del esófago.....	-	-	-	-	-	-	-	-	-
13 Tumor maligno del estómago.....	-	-	-	-	27,82	-	27,35	64,27	41,61
14 Tumor maligno del intestino delgado.....	-	-	-	-	-	-	-	-	20,81
15 Tumor maligno del intestino grueso.....	-	-	23,49	-	55,63	-	54,70	96,40	124,84
16 Tumor maligno del recto.....	-	-	-	-	-	51,53	54,70	-	41,61
17 Tumor maligno del hígado.....	-	-	-	-	-	-	-	-	62,42
18 Tumor maligno de la vesícula biliar.....	-	-	-	-	-	-	-	-	41,61
19 Tumor maligno del páncreas.....	-	-	-	-	-	-	-	64,27	62,42
20 Tumor maligno de la laringe.....	-	-	-	-	-	-	-	-	-
21 Tumor maligno de la tráquea, de los bronquios y del pulmón.....	-	-	23,49	-	-	-	27,35	-	20,81
22 Tumor maligno de los huesos.....	-	-	-	-	-	-	-	-	-
23 Tumor maligno de la piel.....	-	-	-	-	27,82	-	-	-	41,61
24 Tumor maligno de la mama femenina.....	-	-	-	107,64	27,82	25,77	27,35	192,80	104,04
25 Tumor maligno del cuello uterino.....	-	-	46,98	-	-	25,77	-	-	-
26 Otros tumores malignos del útero.....	-	-	-	-	-	51,53	27,35	-	-
27 Tumor maligno de la próstata.....	-	-	-	-	-	-	-	-	-
28 Tumor maligno de otras localizaciones.....	-	22,33	-	-	27,82	-	54,70	96,40	83,23

29 Tumor maligno de localización no especificada.....	-	-	-	26,91	-	-	-	-	20,81
30 Leucemia.....	-	-	-	-	-	-	-	32,13	62,42
31 Enfermedad de Hodgkin.....	-	-	-	-	-	-	-	-	-

II.6.4. MORTALIDAD ESPECÍFICA POR EDAD Y CAUSAS DE LA LISTA REDUCIDA. TASAS POR 100.000 HABITANTES. MUJERES (Continuación).

CAUSA	TOTAL	Menos de 1 año	De 1 a 4 años	De 5 a 9 años	De 10 a 14 años	De 15 a 19 años	De 20 a 24 años	De 25 a 29 años	De 30 a 34 años
32 Otros tumores del tejido linfático y órganos hematopoyéticos	13,93	-	-	-	-	-	-	-	-
33 Tumores benignos	-	-	-	-	-	-	-	-	-
34 Carcinoma in situ	-	-	-	-	-	-	-	-	-
35 Tumores de evolución incierta y de naturaleza no especificada	2,53	-	-	-	-	-	-	-	-
36 Diabetes	27,85	-	-	-	-	-	-	-	16,30
37 Otras enfermedades endocrinas e inmunitarias	1,27	-	-	-	-	-	-	-	-
38 Síndrome de inmunodeficiencia adquirida (SIDA)	1,27	-	-	-	-	-	-	-	-
39 Serología o cultivo ⊕ para el VIH	-	-	-	-	-	-	-	-	-
40 Anemias	2,53	-	-	-	-	-	-	-	-
41 Otras enfermedades de la sangre y de los órganos hematopoyéticos	-	-	-	-	-	-	-	-	-
42 Psicosis alcohólica	-	-	-	-	-	-	-	-	-
43 Otros trastornos mentales	26,59	-	-	-	-	-	-	-	-
44 Enfermedades del sistema nervioso y de los órganos de los sentidos	12,66	-	-	-	17,40	-	-	-	16,30
45 Enfermedades reumáticas crónicas del corazón	8,86	-	-	-	-	-	-	-	-
46 Enfermedades hipertensivas	13,93	-	-	-	-	-	-	-	-
47 Enfermedades isquémicas del corazón	92,42	-	-	-	-	-	-	-	-
48 Otras enfermedades del corazón y de la circulación pulmonar	69,63	-	-	-	-	-	-	-	-
49 Enfermedades del corazón mal definidas	12,66	-	-	-	-	-	-	-	-
50 Enfermedades cerebrovasculares	117,74	-	-	-	-	-	-	-	16,30
51 Arteriosclerosis	15,19	-	-	-	-	-	-	-	-
52 Enfermedades vasos sanguíneos	7,60	-	-	-	-	-	-	-	-
53 Infecciones respiratorias agudas incluida influenza	-	-	-	-	-	-	-	-	-
54 Neumonía	11,39	-	-	-	-	-	-	-	-
55 Bronquitis, enfisema, asma	25,32	-	-	-	-	-	-	-	-
56 Otras enfermedades del aparato respiratorio	13,93	-	-	-	-	-	-	-	-
57 Gastritis, duodenitis, úlcus péptico	-	-	-	-	-	-	-	-	-

58	Cirrosis y otras enfermedades crónicas del hígado.....	10,13	-	-	-	-	-	-	-	-
59	Resto de enfermedades del aparato digestivo.....	18,99	-	-	-	-	-	-	-	-

II.6.4. MORTALIDAD ESPECÍFICA POR EDAD Y CAUSAS DE LA LISTA REDUCIDA. TASAS POR 100.000 HABITANTES. MUJERES (Continuación).

CAUSA	De 35 a 39 años	De 40 a 44 años	De 45 a 49 años	De 50 a 54 años	De 55 a 59 años	De 60 a 64 años	De 65 a 69 años	De 70 a 74 años	De 75 y más años
32 Otros tumores del tejido linfático y órganos hematopoyéticos	-	22,33	-	-	-	-	82,06	96,40	83,23
33 Tumores benignos	-	-	-	-	-	-	-	-	-
34 Carcinoma in situ	-	-	-	-	-	-	-	-	-
35 Tumores de evolución incierta y de naturaleza no especificada	-	-	-	-	-	-	-	-	41,61
36 Diabetes.....	-	-	-	-	-	-	136,76	96,40	270,50
37 Otras enfermedades endocrinas e inmunitarias.....	-	-	-	-	-	25,77	-	-	-
38 Síndrome de inmunodeficiencia adquirida (SIDA).....	17,91	-	-	-	-	-	-	-	-
39 Serología o cultivo ⊕ para el VIH.....	-	-	-	-	-	-	-	-	-
40 Anemias.....	-	-	-	-	-	-	-	-	41,61
41 Otras enfermedades de la sangre y de los órganos hematopoyéticos	-	-	-	-	-	-	-	-	-
42 Psicosis alcohólica.....	-	-	-	-	-	-	-	-	-
43 Otros trastornos mentales.....	-	-	-	-	-	-	-	-	436,95
44 Enfermedades del sistema nervioso y de los órganos de los sentidos	-	-	-	-	-	25,77	-	64,27	104,04
45 Enfermedades reumáticas crónicas del corazón.....	-	-	-	-	-	-	-	96,40	83,23
46 Enfermedades hipertensivas.....	-	-	-	-	-	-	27,35	64,27	166,46
47 Enfermedades isquémicas del corazón.....	17,91	-	-	-	-	154,60	218,82	257,07	1.040,37
48 Otras enfermedades del corazón y de la circulación pulmonar.....	-	-	23,49	-	27,82	25,77	-	96,40	1.019,56
49 Enfermedades del corazón mal definidas	-	-	-	-	-	-	-	32,13	187,27
50 Enfermedades cerebrovasculares.....	-	-	-	-	-	-	54,70	353,47	1.643,78
51 Arteriosclerosis	-	-	-	-	-	-	27,35	-	228,88
52 Enfermedades vasos sanguíneos.....	-	22,33	-	-	-	25,77	-	32,13	62,42
53 Infecciones respiratorias agudas incluida influenza.....	-	-	-	-	-	-	-	-	-
54 Neumonía	-	-	-	-	-	-	-	-	187,27
55 Bronquitis, enfisema, asma	-	-	-	-	-	-	-	32,13	395,34
56 Otras enfermedades del aparato respiratorio.....	-	-	-	-	-	-	27,35	32,13	187,27
57 Gastritis, duodenitis, úlcus péptico.....	-	-	-	-	-	-	-	-	-

58	Cirrosis y otras enfermedades crónicas del hígado.....	-	-	-	-	55,63	51,53	54,70	-	41,61
59	Resto de enfermedades del aparato digestivo.....	-	-	-	-	-	-	-	32,13	291,30

II.6.4. MORTALIDAD ESPECÍFICA POR EDAD Y CAUSAS DE LA LISTA REDUCIDA. TASAS POR 100.000 HABITANTES. MUJERES (Continuación).

CAUSA	TOTAL	Menos de 1 año	De 1 a 4 años	De 5 a 9 años	De 10 a 14 años	De 15 a 19 años	De 20 a 24 años	De 25 a 29 años	De 30 a 34 años
60 Nefritis, síndrome nefrótico, nefrosis	11,39	-	-	-	-	-	-	-	-
61 Resto de las enfermedades del aparato urinario.....	-	-	-	-	-	-	-	-	-
62 Enfermedades de los órganos genitales masculinos	-	-	-	-	-	-	-	-	-
63 Enfermedades de los órganos genitales femeninos	-	-	-	-	-	-	-	-	-
64 Complicaciones del embarazo, parto y puerperio	-	-	-	-	-	-	-	-	-
65 Enfermedades de piel y tejido celular subcutáneo.....	1,27	-	-	-	-	-	-	-	-
66 Enfermedades del sistema osteomuscular y tejido conjuntivo.....	8,86	-	-	-	-	-	-	-	16,30
67 Anomalías congénitas	5,06	474,50	-	-	-	-	-	-	-
68 Causas perinatales.....	2,53	237,25	-	-	-	-	-	-	-
69 Síntomas y estados morbosos mal definidos	36,72	-	-	-	-	-	-	-	-
70 Accidentes de vehículo a motor.....	2,53	-	-	-	-	-	14,89	-	-
71 Caídas accidentales	5,06	-	-	-	-	-	-	-	-
72 Ahogamiento.....	-	-	-	-	-	-	-	-	-
73 Accidentes de tipo industrial	-	-	-	-	-	-	-	-	-
74 Suicidio y autolesiones	5,06	-	-	-	-	-	-	-	-
75 Resto de causas externas	1,27	-	-	-	-	14,49	-	-	-
76 Dependencia a las drogas. Abuso de las drogas. Envenenamiento accidental por opiáceos, cocaína	-	-	-	-	-	-	-	-	-

II.6.4. MORTALIDAD ESPECÍFICA POR EDAD Y CAUSAS DE LA LISTA REDUCIDA. TASAS POR 100.000 HABITANTES. MUJERES (Continuación).

CAUSA	De 35 a 39 años	De 40 a 44 años	De 45 a 49 años	De 50 a 54 años	De 55 a 59 años	De 60 a 64 años	De 65 a 69 años	De 70 a 74 años	De 75 y más años
60 Nefritis, síndrome nefrótico, nefrosis	-	-	-	-	-	25,77	27,35	-	145,65
61 Resto de las enfermedades del aparato urinario	-	-	-	-	-	-	-	-	-
62 Enfermedades de los órganos genitales masculinos.....	-	-	-	-	-	-	-	-	-
63 Enfermedades de los órganos genitales femeninos	-	-	-	-	-	-	-	-	-
64 Complicaciones del embarazo, parto y puerperio.....	-	-	-	-	-	-	-	-	-
65 Enfermedades de piel y tejido celular subcutáneo	-	-	-	-	-	-	-	32,13	-
66 Enfermedades del sistema osteomuscular y tejido conjuntivo.....	-	-	-	-	-	-	-	32,13	104,04
67 Anomalías congénitas	-	-	-	-	-	-	-	-	-
68 Causas perinatales	-	-	-	-	-	-	-	-	-
69 Síntomas y estados morbosos mal definidos.....	-	-	-	-	-	25,77	-	-	582,61
70 Accidentes de vehículo a motor.....	-	-	-	-	-	-	-	-	20,81
71 Caídas accidentales	-	-	-	-	-	-	54,70	32,13	20,81
72 Ahogamiento	-	-	-	-	-	-	-	-	-
73 Accidentes de tipo industrial.....	-	-	-	-	-	-	-	-	-
74 Suicidio y autolesiones.....	-	-	-	26,91	-	25,77	-	32,13	20,81
75 Resto de causas externas.....	-	-	-	-	-	-	-	-	-
76 Dependencia a las drogas. Abuso de las drogas. Envenenamiento accidental por opiáceos, cocaína.....	-	-	-	-	-	-	-	-	-

II.6.5. DEFUNCIONES DE MENORES DE 1 AÑO POR EDAD Y SEXO.

GRUPOS DE EDAD	TOTAL	Hombres	Mujeres
TOTAL(*).....	16	10	6
Nacidos muertos	5	3	2
Menos de 24 horas	2	1	1
De 1 a 6 días	5	3	2
De 7 a 27 días	4	3	1
De 28 días a menos de 1 año	5	3	2

(*) No incluye los nacidos muertos.

II.6.6. MORTALIDAD INFANTIL POR SUBGRUPOS Y SEXO. TASAS POR 1.000 NACIDOS VIVOS (*).

TIPO DE TASA	TOTAL	Hombres	Mujeres
Tasa de Mortalidad Perinatal (TMP)	6,51	7,44	5,54
Tasa de Mortalidad Neonatal (TMN)	5,98	7,46	4,44
Tasa de Mortalidad Neonatal Precoz (TMN Precoz) ..	3,81	4,26	3,33
Tasa de Mortalidad Neonatal Tardía (TMN Tardía).....	2,18	3,20	1,11
Tasa de Mortalidad Posneonatal (TMPN)	2,72	3,20	2,22
Tasa de Mortalidad Infantil (TMI)	8,70	10,66	6,66

(*) Excepto la tasa de mortalidad perinatal que es por 1.000 nacidos vivos y muertos.

II.6.7. AÑOS POTENCIALES DE VIDA PERDIDOS POR GRANDES GRUPOS DE CAUSAS Y SEXO.

GRANDES GRUPOS	TOTAL				HOMBRES				MUJERES			
	APVP	%	Media	DE	APVP	%	Media	DE	APVP	%	Media	DE
TOTAL.....	4.479	100,00	13,74	13,62	3.339	74,54	14,33	13,96	1.141	25,46	12,26	12,60
I Enfermedades infecciosas y parasitarias.....	69	1,54	11,50	8,89	28	0,61	9,17	8,18	42	0,93	13,83	8,96
II Tumores.....	1.234	27,54	10,54	9,25	780	17,41	9,75	8,69	454	10,13	12,26	10,14
III Enfermedades de las glándulas endocrinas, de la nutrición, del metabolismo y trastornos de la inmunidad.....	323	7,20	18,97	15,63	242	5,39	26,83	12,97	81	1,81	10,13	13,50
IV Enfermedades de la sangre y de los órganos hematopoyéticos	4	0,08	3,50	-	4	0,08	3,50	-	-	-	-	-
V Trastornos mentales.....	-	-	-	-	-	-	-	-	-	-	-	-
VI Enfermedades del sistema nervioso y de los órganos de los sentidos	176	3,92	25,07	21,40	74	1,65	18,50	18,83	102	2,27	33,83	21,48
VII Enfermedades del aparato circulatorio.....	871	19,44	10,24	11,28	646	14,42	10,77	11,97	225	5,01	8,98	9,31
VIII Enfermedades del aparato respiratorio	92	2,04	8,32	5,94	91	2,03	9,10	5,66	1	0,01	0,50	-
IX Enfermedades del aparato digestivo.....	314	7,00	11,61	8,88	263	5,86	12,50	9,62	51	1,14	8,50	4,32
X Enfermedades del aparato genitourinario.....	13	0,29	3,25	2,59	3	0,07	1,50	1,00	10	0,22	5,00	2,50
XI Complicaciones del embarazo, del parto y del puerperio.....	-	-	-	-	-	-	-	-	-	-	-	-
XII Enfermedades de la piel y del tejido celular subcutáneo.....	-	-	-	-	-	-	-	-	-	-	-	-
XIII Enfermedades del sistema osteomuscular y del tejido conjuntivo.....	41	0,92	20,50	15,00	6	0,12	5,50	-	36	0,79	35,50	-
XIV Anomalías congénitas	-	-	-	-	-	-	-	-	-	-	-	-
XV Ciertas afecciones originadas en el período perinatal	-	-	-	-	-	-	-	-	-	-	-	-

XVI	Signos, síntomas y estados morbosos mal definidos	10	0,21	9,50	-	-	-	-	-	10	0,21	9,50	-
XVII	Traumatismos y envenenamientos.....	1.336	29,83	27,83	17,41	1.204	26,88	28,67	16,83	132	2,95	22,00	20,10

II.6.8. AÑOS POTENCIALES DE VIDA PERDIDOS POR CAUSAS DE LA LISTA REDUCIDA Y SEXO.

CAUSA	TOTAL				HOMBRES				MUJERES			
	APVP	%	Media	DE	APVP	%	Media	DE	APVP	%	Media	DE
TOTAL.....	4.479	100,00	13,74	13,62	3.339	74,54	14,33	13,96	1.141	25,46	12,26	12,60
01 Fiebres tifoidea y paratifoidea.....	-	-	-	-	-	-	-	-	-	-	-	-
02 Otras infecciones por salmonella y otras intoxicaciones alimentarias	-	-	-	-	-	-	-	-	-	-	-	-
03 Enfermedades infecciosas intestinales	21	0,46	20,50	-	21	0,46	20,50	-	-	-	-	-
04 Tuberculosis respiratoria	-	-	-	-	-	-	-	-	-	-	-	-
05 Otras tuberculosis.....	-	-	-	-	-	-	-	-	-	-	-	-
06 Otras enfermedades infecciosas bacterianas	19	0,42	9,50	8,00	-	-	-	-	19	0,42	9,50	8,00
07 Hepatitis viral.....	30	0,66	9,83	9,10	7	0,16	3,50	2,00	23	0,50	22,50	-
08 Tétanos	-	-	-	-	-	-	-	-	-	-	-	-
09 Resto enfermedades infecciosas víricas.....	-	-	-	-	-	-	-	-	-	-	-	-
10 Enfermedades parasitarias y resto de infecciones.....	-	-	-	-	-	-	-	-	-	-	-	-
11 Tumor maligno de cavidad bucal y faringe.....	60	1,33	11,90	4,22	60	1,33	11,90	4,22	-	-	-	-
12 Tumor maligno del esófago	44	0,98	11,00	5,32	44	0,98	11,00	5,32	-	-	-	-
13 Tumor maligno del estómago.....	65	1,44	9,21	4,53	50	1,11	9,90	4,13	15	0,33	7,50	5,00
14 Tumor maligno del intestino delgado	-	-	-	-	-	-	-	-	-	-	-	-
15 Tumor maligno del intestino grueso.	123	2,73	8,17	6,49	64	1,43	6,40	5,19	59	1,31	11,70	7,33
16 Tumor maligno del recto.	31	0,69	5,17	2,49	10	0,22	5,00	0,50	21	0,47	5,25	3,03
17 Tumor maligno del hígado.....	28	0,63	7,00	4,27	28	0,63	7,00	4,27	-	-	-	-
18 Tumor maligno de la vesícula biliar..	-	-	-	-	-	-	-	-	-	-	-	-
19 Tumor maligno del páncreas	32	0,70	10,50	11,34	32	0,70	10,50	11,34	-	-	-	-
20 Tumor maligno de la laringe.....	24	0,54	12,00	2,50	24	0,54	12,00	2,50	-	-	-	-
21 Tumor maligno de la tráquea, de los bronquios y del pulmón	154	3,43	8,08	7,89	128	2,85	7,50	7,61	26	0,58	13,00	8,50
22 Tumor maligno de los huesos.....	-	-	-	-	-	-	-	-	-	-	-	-
23 Tumor maligno de la piel	25	0,55	8,17	3,86	11	0,25	5,50	1,00	14	0,30	13,50	-
24 Tumor maligno de la mama femenina.....	97	2,15	13,79	6,61	-	-	-	-	97	2,15	13,79	6,61
25 Tumor maligno del cuello uterino	52	1,15	17,17	6,13	-	-	-	-	52	1,15	17,17	6,13
26 Otros tumores malignos del útero ...	18	0,39	5,83	1,70	-	-	-	-	18	0,39	5,83	1,70
27 Tumor maligno de la próstata	34	0,75	6,70	4,71	34	0,75	6,70	4,71	-	-	-	-
28 Tumor maligno de otras localizaciones.....	141	3,15	11,75	8,47	90	2,01	11,25	7,66	51	1,14	12,75	9,81

29 Tumor maligno de localización no especificada.....	94	2,10	15,67	16,81	26	0,58	6,50	4,30	68	1,52	34,00	17,50
30 Leucemia	53	1,18	26,50	21,00	53	1,18	26,50	21,00	-	-	-	-
31 Enfermedad de Hodgkin.....	-	-	-	-	-	-	-	-	-	-	-	-

II.6.8. AÑOS POTENCIALES DE VIDA PERDIDOS POR CAUSAS DE LA LISTA REDUCIDA Y SEXO (Continuación).

CAUSA	TOTAL				HOMBRES				MUJERES			
	APVP	%	Media	DE	APVP	%	Media	DE	APVP	%	Media	DE
32 Otros tumores del tejido linfático y órganos hematopoyéticos.....	78	1,73	11,07	10,98	43	0,95	14,17	11,09	35	0,78	8,75	10,30
33 Tumores benignos.....	-	-	-	-	-	-	-	-	-	-	-	-
34 Carcinoma in situ.....	-	-	-	-	-	-	-	-	-	-	-	-
35 Tumores de evolución incierta y de naturaleza no especificada.....	86	1,92	21,50	11,16	86	1,92	21,50	11,16	-	-	-	-
36 Diabetes	57	1,27	7,13	11,18	15	0,33	7,50	3,00	42	0,94	7,00	12,79
37 Otras enfermedades endocrinas e inmunitarias	9	0,19	8,50	-	-	-	-	-	9	0,19	8,50	-
38 Síndrome de inmunodeficiencia adquirida (SIDA).....	257	5,74	32,13	8,20	227	5,06	32,36	8,74	31	0,68	30,50	-
39 Serología o cultivo ⊕ para el VIH.....	-	-	-	-	-	-	-	-	-	-	-	-
40 Anemias	-	-	-	-	-	-	-	-	-	-	-	-
41 Otras enfermedades de la sangre y de los órganos hematopoyéticos .	4	0,08	3,50	-	4	0,08	3,50	-	-	-	-	-
42 Psicosis alcohólica.....	-	-	-	-	-	-	-	-	-	-	-	-
43 Otros trastornos mentales	-	-	-	-	-	-	-	-	-	-	-	-
44 Enfermedades del sistema nervioso y de los órganos de los sentidos.....	176	3,92	25,07	21,40	74	1,65	18,50	18,83	102	2,27	33,83	21,48
45 Enfermedades reumáticas crónicas del corazón	-	-	-	-	-	-	-	-	-	-	-	-
46 Enfermedades hipertensivas	6	0,13	3,00	2,50	6	0,12	5,50	-	1	0,01	0,50	-
47 Enfermedades isquémicas del corazón.....	403	8,99	8,94	9,09	296	6,61	9,87	9,81	107	2,38	7,10	7,10
48 Otras enfermedades del corazón y de la circulación pulmonar.....	183	4,07	20,28	17,13	142	3,17	23,67	19,74	41	0,90	13,50	5,72
49 Enfermedades del corazón mal definidas.....	6	0,12	5,50	-	6	0,12	5,50	-	-	-	-	-
50 Enfermedades cerebrovasculares .	189	4,22	9,45	11,17	148	3,29	8,68	10,06	42	0,93	13,83	15,37
51 Arteriosclerosis.....	4	0,08	3,50	-	-	-	-	-	4	0,08	3,50	-
52 Enfermedades vasos sanguíneos ..	82	1,82	11,64	10,44	50	1,11	9,90	9,89	32	0,71	16,00	10,50
53 Infecciones respiratorias agudas incluida influenza.....	-	-	-	-	-	-	-	-	-	-	-	-
54 Neumonía.....	-	-	-	-	-	-	-	-	-	-	-	-
55 Bronquitis, enfisema, asma	85	1,89	9,39	5,90	85	1,89	9,39	5,90	-	-	-	-
56 Otras enfermedades del aparato respiratorio.....	7	0,16	3,50	3,00	7	0,15	6,50	-	1	0,01	0,50	-
57 Gastritis, duodenitis, úlcus péptico.	-	-	-	-	-	-	-	-	-	-	-	-
58 Cirrosis y otras enfermedades crónicas del hígado.....	217	4,83	10,31	7,37	166	3,70	11,03	8,17	51	1,14	8,50	4,32

59 Resto de enfermedades del aparato digestivo.....	97	2,17	16,17	11,76	97	2,17	16,17	11,76	-	-	-	-
--	----	------	-------	-------	----	------	-------	-------	---	---	---	---

II.6.8. AÑOS POTENCIALES DE VIDA PERDIDOS POR CAUSAS DE LA LISTA REDUCIDA Y SEXO (Continuación).

CAUSA	TOTAL				HOMBRES				MUJERES			
	APVP	%	Media	DE	APVP	%	Media	DE	APVP	%	Media	DE
60 Nefritis, síndrome nefrótico, nefrosis	11	0,23	3,50	2,94	1	0,01	0,50	-	10	0,22	5,00	2,50
61 Resto de las enfermedades del aparato urinario.....	3	0,06	2,50	-	3	0,06	2,50	-	-	-	-	-
62 Enfermedades de los órganos genitales masculinos	-	-	-	-	-	-	-	-	-	-	-	-
63 Enfermedades de los órganos genitales femeninos	-	-	-	-	-	-	-	-	-	-	-	-
64 Complicaciones del embarazo, parto y puerperio.....	-	-	-	-	-	-	-	-	-	-	-	-
65 Enfermedades de piel y tejido celular subcutáneo.....	-	-	-	-	-	-	-	-	-	-	-	-
66 Enfermedades del sistema osteomuscular y tejido conjuntivo...	41	0,92	20,50	15,00	6	0,12	5,50	-	36	0,79	35,50	-
67 Anomalías congénitas	-	-	-	-	-	-	-	-	-	-	-	-
68 Causas perinatales	-	-	-	-	-	-	-	-	-	-	-	-
69 Síntomas y estados morbosos mal definidos.....	10	0,21	9,50	-	-	-	-	-	10	0,21	9,50	-
70 Accidentes de vehículo a motor.....	414	9,23	27,57	17,75	366	8,17	26,14	17,53	48	1,06	47,50	-
71 Caídas accidentales	128	2,85	18,21	20,76	122	2,71	24,30	21,74	6	0,13	3,00	1,50
72 Ahogamiento	55	1,22	54,50	-	55	1,22	54,50	-	-	-	-	-
73 Accidentes de tipo industrial.....	39	0,86	38,50	-	39	0,86	38,50	-	-	-	-	-
74 Suicidio y autolesiones.....	269	6,01	22,42	12,31	242	5,40	24,20	12,63	27	0,60	13,50	4,00
75 Resto de causas externas.....	230	5,12	32,79	17,56	178	3,97	29,67	17,08	52	1,15	51,50	-
76 Dependencia a las drogas. Abuso de las drogas. Envenenamiento accidental por opiáceos, cocaína ...	204	4,54	40,70	1,17	204	4,54	40,70	1,17	-	-	-	-

II.6.9. RAZÓN DE MORTALIDAD ESTÁNDAR E INTERVALO DE CONFIANZA AL 95% SEGÚN GRANDES GRUPOS DE CAUSAS Y SEXO.

GRANDES GRUPOS	TOTAL			HOMBRES			MUJERES		
	RME	Interv. confian.		RME	Interv. confian.		RME	Interv. confian.	
		L inf.	L sup.		L inf.	L sup.		L inf.	L sup.
TOTAL.....	100,17	94,53	106,06	100,94	93,15	109,22	99,49	91,41	108,10
I Enfermedades infecciosas y parasitarias.....	111,50	60,91	187,10	100,26	36,61	218,24	121,79	52,44	239,98
II Tumores.....	101,12	89,62	113,69	105,15	90,35	121,68	95,15	77,42	115,73
III Enfermedades de las glándulas endocrinas, de la nutrición, del metabolismo y trastornos de la inmunidad.....	77,44	55,57	105,06	72,63	42,29	116,30	80,94	51,85	120,44
IV Enfermedades de la sangre y de los órganos hematopoyéticos.....	57,08	15,36	146,14	63,57	7,14	229,53	51,78	5,82	186,95
V Trastornos mentales.....	88,66	59,80	126,57	79,25	36,16	150,45	93,38	57,78	142,75
VI Enfermedades del sistema nervioso y de los órganos de los sentidos.....	104,59	64,72	159,88	123,88	61,76	221,68	89,31	42,76	164,25
VII Enfermedades del aparato circulatorio.....	102,92	93,81	112,68	100,49	87,07	115,38	104,82	92,62	118,17
VIII Enfermedades del aparato respiratorio.....	92,11	75,48	111,30	92,61	71,77	117,62	92,19	65,85	125,54
IX Enfermedades del aparato digestivo.....	101,36	77,53	130,21	107,80	76,27	147,97	92,44	58,58	138,71
X Enfermedades del aparato genitourinario.....	56,28	33,34	88,96	60,36	27,54	114,58	52,79	24,09	100,22
XI Complicaciones del embarazo, del parto y del puerperio.....	-	-	-	-	-	-	-	-	-
XII Enfermedades de la piel y del tejido celular subcutáneo.....	69,50	7,81	250,93	122,54	1,60	681,82	48,36	0,63	269,08
XIII Enfermedades del sistema osteomuscular y del tejido conjuntivo.....	101,48	50,59	181,59	112,76	30,33	288,68	95,78	38,37	197,35
XIV Anomalías congénitas.....	139,17	66,63	255,96	137,76	50,30	299,86	140,66	37,84	360,11
XV Ciertas afecciones originadas en el período perinatal.....	47,45	9,54	138,64	27,51	0,36	153,06	74,22	8,34	267,97

XVI	Signos, síntomas y estados morbosos mal definidos	201,74	147,14	269,96	176,87	101,03	287,25	218,80	146,51	314,25
XVII	Traumatismos y envenenamientos	104,95	80,46	134,55	112,50	83,75	147,91	79,84	39,80	142,86

II.6.10. RAZÓN DE MORTALIDAD ESTÁNDAR E INTERVALO DE CONFIANZA AL 95% SEGÚN CAUSAS DE LA LISTA REDUCIDA Y SEXO.

CAUSA	TOTAL			HOMBRES			MUJERES		
	RME	Interv. confian.		RME	Interv. confian.		RME	Interv. confian.	
		L inf.	L sup.		L inf.	L sup.		L inf.	L sup.
TOTAL.....	100,17	94,53	106,06	100,94	93,15	109,22	99,49	91,41	108,10
01 Fiebres tifoidea y paratifoidea.....	-	-	-	-	-	-	-	-	-
02 Otras infecciones por salmonella y otras intoxicaciones alimentarias.....	-	-	-	-	-	-	-	-	-
03 Enfermedades infecciosas intestinales.....	289,59	32,52	1.045,57	361,51	4,72	2.011,38	241,13	3,15	1.341,61
04 Tuberculosis respiratoria.....	52,62	0,69	292,76	82,37	1,08	458,32	-	-	-
05 Otras tuberculosis.....	-	-	-	-	-	-	-	-	-
06 Otras enfermedades infecciosas bacterianas.....	100,57	40,29	207,22	36,70	0,48	204,19	141,49	51,66	307,96
07 Hepatitis viral.....	195,75	52,66	501,16	246,91	49,62	721,42	121,63	1,59	676,72
08 Tétanos.....	-	-	-	-	-	-	-	-	-
09 Resto enfermedades infecciosas víricas.....	-	-	-	-	-	-	-	-	-
10 Enfermedades parasitarias y resto de infecciones.....	-	-	-	-	-	-	-	-	-
11 Tumor maligno de cavidad bucal y faringe.....	137,00	62,51	260,08	131,24	52,58	270,42	161,69	18,16	583,79
12 Tumor maligno del esófago.....	101,94	32,85	237,89	111,53	35,94	260,26	-	-	-
13 Tumor maligno del estómago.....	106,60	60,89	173,13	108,06	51,73	198,73	104,29	38,08	227,00
14 Tumor maligno del intestino delgado.....	727,13	9,50	4.045,63	-	-	-	723,39	9,45	4.024,82
15 Tumor maligno del intestino grueso.....	148,76	103,60	206,90	160,31	99,20	245,07	134,68	73,57	225,98
16 Tumor maligno del recto.....	91,56	43,83	168,39	64,13	17,25	164,20	128,83	47,04	280,41
17 Tumor maligno del hígado.....	121,07	64,40	207,05	135,31	64,78	248,86	91,06	18,30	266,05
18 Tumor maligno de la vesícula biliar.....	44,65	5,01	161,22	-	-	-	60,92	6,84	219,96
19 Tumor maligno del páncreas.....	85,45	40,91	157,15	81,94	26,40	191,21	89,27	28,77	208,33
20 Tumor maligno de la laringe.....	92,23	24,81	236,12	92,66	24,93	237,23	-	-	-
21 Tumor maligno de la tráquea, de los bronquios y del pulmón.....	84,04	61,29	112,46	85,83	61,85	116,03	68,38	13,74	199,80
22 Tumor maligno de los huesos.....	102,22	1,34	568,75	240,39	3,14	1.337,49	-	-	-
23 Tumor maligno de la piel.....	132,31	53,01	272,63	129,72	34,90	332,12	136,95	27,52	400,14
24 Tumor maligno de la mama de la mujer.....	93,32	55,28	147,49	-	-	-	93,23	55,23	147,36
25 Tumor maligno del cuello uterino.....	113,84	22,88	332,63	-	-	-	113,90	22,89	332,79
26 Otros tumores maligno del útero.....	59,48	11,96	173,80	-	-	-	59,35	11,93	173,42
27 Tumor maligno de la próstata.....	141,18	90,43	210,07	142,55	91,31	212,12	-	-	-
28 Tumor maligno de otras localizaciones.....	84,24	57,61	118,93	91,11	56,37	139,27	74,06	36,92	132,52

29 Tumor maligno de localización no especificada.....	67,94	32,53	124,96	92,44	37,03	190,46	41,97	8,43	122,62
30 Leucemia.....	87,84	35,19	180,98	88,07	17,70	257,33	87,57	23,56	224,21
31 Enfermedad de Hodgkin.....	727,13	9,50	4.045,63	733,50	9,59	4.081,08	-	-	-

II.6.10. RAZÓN DE MORTALIDAD ESTÁNDAR E INTERVALO DE CONFIANZA AL 95% SEGÚN CAUSAS DE LA LISTA REDUCIDA Y SEXO (Continuación).

CAUSA	TOTAL			HOMBRES			MUJERES		
	RME	Interv. confian.		RME	Interv. confian.		RME	Interv. confian.	
		L inf.	L sup.		L inf.	L sup.		L inf.	L sup.
32 Otros tumores del tejido linfático y órganos hematopoyéticos	142,86	78,04	239,71	67,40	13,55	196,94	205,92	102,65	368,47
33 Tumores benignos	45,66	0,60	254,02	73,38	0,96	408,26	-	-	-
34 Carcinoma in situ	-	-	-	-	-	-	-	-	-
35 Tumores de evolución incierta y de naturaleza no especificada	112,65	51,40	213,86	154,71	61,98	318,77	57,95	6,51	209,24
36 Diabetes.....	88,98	59,58	127,79	69,14	27,70	142,46	97,71	61,21	147,94
37 Otras enfermedades endocrinas e inmunitarias.....	51,93	10,44	151,74	96,83	10,87	349,61	26,82	0,35	149,20
38 Síndrome de inmunodeficiencia adquirida (SIDA).....	61,76	28,18	117,24	71,33	30,71	140,55	29,37	0,38	163,38
39 Serología o cultivo ⊕ para el VIH.....	-	-	-	-	-	-	-	-	-
40 Anemias.....	46,98	5,28	169,62	-	-	-	68,97	7,75	249,01
41 Otras enfermedades de la sangre y de los órganos hematopoyéticos	72,72	8,17	262,56	112,27	12,61	405,36	-	-	-
42 Psicosis alcohólica.....	-	-	-	-	-	-	-	-	-
43 Otros trastornos mentales.....	88,66	59,80	126,57	79,25	36,16	150,45	93,38	57,78	142,75
44 Enfermedades del sistema nervioso y de los órganos de los sentidos	104,59	64,72	159,88	123,88	61,76	221,68	89,31	42,76	164,25
45 Enfermedades reumáticas crónicas del corazón.....	92,09	36,89	189,75	-	-	-	122,15	48,94	251,69
46 Enfermedades hipertensivas.....	106,99	63,38	169,11	132,14	52,94	272,28	95,16	47,44	170,28
47 Enfermedades isquémicas del corazón.....	106,05	89,15	125,21	93,72	72,48	119,23	120,57	94,51	151,61
48 Otras enfermedades del corazón y de la circulación pulmonar.....	75,29	59,88	93,45	65,58	43,20	95,41	81,11	61,10	105,58
49 Enfermedades del corazón mal definidas	100,69	51,97	175,89	38,65	4,34	139,54	148,03	70,87	272,25
50 Enfermedades cerebrovasculares.....	116,55	100,01	135,04	133,44	106,43	165,21	104,54	84,37	128,07
51 Arteriosclerosis	129,91	76,96	205,33	107,88	39,39	234,82	144,85	74,76	253,04
52 Enfermedades vasos sanguíneos.....	118,53	66,29	195,50	119,37	54,47	226,61	118,07	43,12	257,01
53 Infecciones respiratorias agudas incluida influenza.....	80,97	9,09	292,33	246,78	27,71	890,99	-	-	-
54 Neumonía	96,10	53,74	158,51	62,25	22,73	135,50	151,69	69,22	287,97
55 Bronquitis, enfisema, asma	117,82	92,35	148,15	116,82	87,50	152,81	123,28	75,27	190,40
56 Otras enfermedades del aparato respiratorio.....	47,05	27,39	75,34	36,30	13,26	79,02	56,20	28,01	100,56
57 Gastritis, duodenitis, úlcus péptico.....	100,75	27,11	257,95	172,92	46,52	442,71	-	-	-

58	Cirrosis y otras enfermedades crónicas del hígado.....	111,26	73,30	161,89	104,12	62,66	162,60	133,32	57,41	262,71
59	Resto de enfermedades del aparato digestivo.....	93,92	63,35	134,08	102,12	57,11	168,44	87,05	48,69	143,59

II.6.10. RAZÓN DE MORTALIDAD ESTÁNDAR E INTERVALO DE CONFIANZA AL 95% SEGÚN CAUSAS DE LA LISTA REDUCIDA Y SEXO (Continuación).

CAUSA	TOTAL			HOMBRES			MUJERES		
	RME	Interv. confian.		RME	Interv. confian.		RME	Interv. confian.	
		L inf.	L sup.		L inf.	L sup.		L inf.	L sup.
60 Nefritis, síndrome nefrótico, nefrosis	56,68	30,15	96,92	41,05	11,04	105,09	68,24	31,14	129,55
61 Resto de las enfermedades del aparato urinario.....	53,05	14,27	135,81	109,17	29,37	279,51	-	-	-
62 Enfermedades de los órganos genitales masculinos	66,54	0,87	370,22	66,54	0,87	370,20	-	-	-
63 Enfermedades de los órganos genitales femeninos	-	-	-	-	-	-	-	-	-
64 Complicaciones del embarazo, parto y puerperio	-	-	-	-	-	-	-	-	-
65 Enfermedades de piel y tejido celular subcutáneo.....	69,50	7,81	250,93	122,54	1,60	681,82	48,36	0,63	269,08
66 Enfermedades del sistema osteomuscular y tejido conjuntivo.....	101,48	50,59	181,59	112,76	30,33	288,68	95,78	38,37	197,35
67 Anomalías congénitas	139,17	66,63	255,96	137,76	50,30	299,86	140,66	37,84	360,11
68 Causas perinatales.....	47,45	9,54	138,64	27,51	0,36	153,06	74,22	8,34	267,97
69 Síntomas y estados morbosos mal definidos	204,29	149,00	273,37	179,73	102,66	291,88	221,03	147,99	317,45
70 Accidentes de vehículo a motor.....	85,88	51,68	134,11	91,49	53,27	146,50	56,00	6,29	202,18
71 Caídas accidentales	140,37	72,45	245,22	152,23	65,55	299,97	121,50	32,69	311,07
72 Ahogamiento.....	53,27	0,70	296,38	53,24	0,70	296,24	-	-	-
73 Accidentes de tipo industrial	79,16	1,03	440,42	88,49	1,16	492,34	-	-	-
74 Suicidio y autolesiones	123,78	70,71	201,03	128,31	66,22	224,14	111,52	30,00	285,52
75 Resto de causas externas	78,48	33,79	154,65	99,97	40,05	205,98	31,33	0,41	174,33
76 Dependencia a las drogas. Abuso de las drogas. Envenenamiento accidental por opiáceos, cocaína	233,53	75,26	544,97	234,04	75,42	546,16	-	-	-



**ESTADÍSTICAS
DE MORTALIDAD
POR MUNICIPIOS**



III.1. DEFUNCIONES SEGÚN GRANDES GRUPOS DE CAUSAS, SEXO Y MUNICIPIOS. TOTAL.

MUNICIPIO	TOTAL	I	II	III	IV	V	VI	VII	VIII
TOTAL.....	8.582	92	2.031	384	51	247	146	3.329	850
Abanilla.....	71	1	15	2	-	4	2	31	4
Abarán.....	121	1	23	4	1	1	1	51	12
Aguilas.....	235	4	60	11	1	4	3	94	19
Albudeite.....	11	-	2	2	-	1	-	3	2
Alcantarilla.....	209	2	53	11	3	8	5	74	20
Alcázares (Los).....	37	-	11	3	-	1	-	13	3
Aledo.....	7	-	2	-	-	-	-	4	-
Alguazas.....	52	1	16	1	-	2	-	19	6
Alhama de Murcia.....	138	-	23	6	2	5	5	61	10
Archena.....	115	4	29	8	-	2	2	42	10
Beniel.....	51	-	7	2	-	-	-	28	6
Blanca.....	50	1	16	-	-	3	1	18	2
Bullas.....	92	-	19	1	-	2	-	39	20
Calasparra.....	68	-	10	2	-	1	-	42	4
Campos del Río.....	16	-	5	1	-	-	-	5	2
Caravaca de la Cruz.....	187	2	43	4	-	6	-	89	12
Cartagena.....	1.437	16	375	73	11	33	28	545	126
Cehegín.....	150	1	24	6	-	8	1	60	28
Ceutí.....	47	-	15	-	-	-	-	22	3
Cieza.....	251	2	49	10	2	8	5	89	29
Fortuna.....	47	-	12	1	-	1	-	17	5
Fuente Álamo.....	93	2	18	6	2	2	1	34	12
Jumilla.....	163	2	31	7	-	2	1	63	16
Librilla.....	34	1	9	-	-	-	2	16	3
Lorca.....	598	3	126	25	8	11	10	251	73
Lorquí.....	43	-	11	1	-	-	2	18	2
Mazarrón.....	120	1	29	9	-	4	2	47	10
Molina de Segura.....	236	1	58	11	1	7	7	101	19
Moratalla.....	79	-	16	1	1	2	1	29	13
Mula.....	140	5	29	7	2	6	3	59	12
Murcia.....	2.505	27	625	121	11	99	41	914	236
Ojós.....	9	-	1	1	-	-	-	2	3
Pliego.....	30	-	7	1	-	1	-	13	4
Puerto Lumbreras.....	94	1	24	3	-	3	2	39	5
Ricote.....	16	-	4	1	-	-	-	5	2
San Javier.....	117	4	30	7	-	1	3	43	10
San Pedro del Pinatar.....	87	-	18	4	3	-	4	38	4
Santomera.....	73	-	14	3	-	1	3	27	10
Torre Pacheco.....	137	1	33	4	-	4	3	54	15
Torres de Cotillas (Las).....	99	3	22	1	-	2	1	46	9
Totana.....	185	2	35	8	1	2	3	69	26
Ulea.....	10	-	3	-	-	-	-	5	1

Unión (La)	103	-	25	6	-	3	1	39	10
Villanueva del Río Segura.....	10	-	6	-	-	-	-	2	-
Yecla.....	209	4	48	9	2	7	3	69	32

III.1. DEFUNCIONES SEGÚN GRANDES GRUPOS DE CAUSAS, SEXO Y MUNICIPIOS. TOTAL.

MUNICIPIO	IX	X	XI	XII	XIII	XIV	XV	XVI	XVII
TOTAL.....	440	234	-	21	79	50	44	162	422
Abanilla.....	4	-	-	-	-	-	-	7	1
Abarán.....	8	-	-	-	5	1	2	4	7
Aguilas.....	19	6	-	2	2	-	1	2	7
Albudeite.....	1	-	-	-	-	-	-	-	-
Alcantarilla.....	8	8	-	-	4	-	1	1	11
Alcázares (Los).....	2	2	-	-	-	-	-	-	2
Aledo.....	-	-	-	-	-	-	-	-	1
Alguazas.....	2	2	-	-	1	-	-	1	1
Alhama de Murcia.....	7	6	-	-	2	-	1	6	4
Archena.....	8	2	-	-	-	2	-	-	6
Beniel.....	4	3	-	-	1	-	-	-	-
Blanca.....	3	1	-	-	-	-	-	-	5
Bullas.....	4	1	-	-	1	-	-	-	5
Calasparra.....	3	5	-	-	-	1	-	-	-
Campos del Río.....	-	1	-	-	-	-	1	-	1
Caravaca de la Cruz.....	12	4	-	2	6	1	-	2	4
Cartagena.....	76	44	-	4	14	9	5	17	61
Cehegín.....	6	4	-	-	1	1	1	3	6
Ceutí.....	-	1	-	-	-	-	-	3	3
Cieza.....	14	6	-	2	3	3	-	12	17
Fortuna.....	4	1	-	-	-	1	1	-	4
Fuente Álamo.....	4	2	-	-	-	-	1	1	8
Jumilla.....	10	3	-	-	4	-	1	9	14
Librilla.....	-	-	-	-	-	-	-	-	3
Lorca.....	19	19	-	1	2	2	4	18	26
Lorquí.....	4	1	-	-	-	-	-	-	4
Mazarrón.....	5	3	-	-	2	-	-	-	8
Molina de Segura.....	7	1	-	-	1	2	-	11	9
Moratalla.....	6	2	-	-	1	-	1	2	4
Mula.....	5	-	-	-	2	-	-	4	6
Murcia.....	136	78	-	7	19	21	13	40	117
Ojós.....	1	-	-	-	-	-	-	-	1
Pliego.....	1	1	-	-	1	-	-	-	1
Puerto Lumbreras.....	3	4	-	-	-	-	-	4	6
Ricote.....	2	-	-	-	-	-	-	2	-
San Javier.....	4	4	-	-	1	1	-	1	8
San Pedro del Pinatar.....	3	1	-	-	-	1	1	1	9
Santomera.....	5	-	-	1	2	-	1	-	6
Torre Pacheco.....	6	3	-	1	1	-	4	-	8
Torres de Cotillas (Las).....	2	3	-	-	1	1	-	4	4
Totana.....	12	7	-	-	1	1	-	2	16
Ulea.....	1	-	-	-	-	-	-	-	-

Unión (La)	5	2	-	1	-	2	1	3	5
Villanueva del Río Segura.....	1	-	-	-	-	-	-	1	-
Yecla.....	13	3	-	-	1	-	4	1	13

III.1. DEFUNCIONES SEGÚN GRANDES GRUPOS DE CAUSAS, SEXO Y MUNICIPIOS. HOMBRES.

MUNICIPIO	TOTAL	I	II	III	IV	V	VI	VII	VIII
TOTAL.....	4.508	44	1.265	169	23	84	65	1.478	535
Abanilla.....	35	-	12	1	-	1	1	12	3
Abarán.....	61	1	13	-	1	-	-	23	4
Aguilas.....	143	1	46	7	1	1	-	44	16
Albudeite.....	6	-	1	-	-	1	-	2	1
Alcantarilla.....	105	1	28	3	2	4	2	29	12
Alcázares (Los).....	18	-	5	2	-	-	-	6	1
Aledo.....	5	-	2	-	-	-	-	2	-
Alguazas.....	28	-	10	1	-	2	-	7	4
Alhama de Murcia.....	68	-	15	2	2	2	3	22	9
Archena.....	66	1	17	3	-	1	2	23	5
Beniel.....	25	-	2	2	-	-	-	8	6
Blanca.....	26	-	7	-	-	1	-	12	1
Bullas.....	48	-	10	1	-	-	-	17	13
Calasparra.....	37	-	9	1	-	-	-	21	3
Campos del Río.....	10	-	2	1	-	-	-	3	2
Caravaca de la Cruz.....	96	1	29	-	-	2	-	42	9
Cartagena.....	812	10	239	38	4	13	12	275	83
Cehegín.....	71	1	16	2	-	4	-	19	17
Ceutí.....	28	-	15	-	-	-	-	9	2
Cieza.....	132	2	29	6	-	2	2	36	23
Fortuna.....	29	-	10	1	-	-	-	6	2
Fuente Álamo.....	46	1	13	3	-	1	-	15	5
Jumilla.....	89	1	17	2	-	2	1	30	11
Librilla.....	15	-	5	-	-	-	1	6	1
Lorca.....	314	2	81	14	5	4	4	110	46
Lorquí.....	20	-	5	-	-	-	-	7	2
Mazarrón.....	67	-	20	3	-	1	1	28	4
Molina de Segura.....	116	-	35	3	1	2	5	41	13
Moratalla.....	44	-	10	-	-	1	-	16	10
Mula.....	55	2	14	-	1	3	-	19	7
Murcia.....	1.284	12	382	55	5	31	16	392	141
Ojós.....	5	-	1	1	-	-	-	1	1
Pliego.....	16	-	5	-	-	-	-	7	3
Puerto Lumbreras.....	42	1	16	-	-	-	1	13	3
Ricote.....	11	-	3	-	-	-	-	4	2
San Javier.....	60	1	20	2	-	-	2	16	5
San Pedro del Pinatar.....	46	-	10	2	1	-	3	17	2
Santomera.....	38	-	7	1	-	-	2	14	6
Torre Pacheco.....	73	1	22	2	-	2	1	20	11
Torres de Cotillas (Las).....	51	2	18	1	-	-	1	17	4
Totana.....	96	2	20	2	-	-	2	37	11
Ulea.....	6	-	2	-	-	-	-	2	1

Unión (La)	53	-	14	3	-	1	1	17	8
Villanueva del Río Segura.....	5	-	3	-	-	-	-	1	-
Yecla.....	107	1	25	4	-	2	2	30	22

III.1. DEFUNCIONES SEGÚN GRANDES GRUPOS DE CAUSAS, SEXO Y MUNICIPIOS. HOMBRES.

MUNICIPIO	IX	X	XI	XII	XIII	XIV	XV	XVI	XVII
TOTAL.....	259	110	-	6	26	30	25	66	323
Abanilla.....	1	-	-	-	-	-	-	3	1
Abarán.....	6	-	-	-	3	1	-	2	7
Aguilas.....	16	3	-	-	1	-	-	-	7
Albudeite.....	1	-	-	-	-	-	-	-	-
Alcantarilla.....	6	6	-	-	1	-	1	1	9
Alcázares (Los).....	2	1	-	-	-	-	-	-	1
Aledo.....	-	-	-	-	-	-	-	-	1
Alguazas.....	1	1	-	-	-	-	-	1	1
Alhama de Murcia.....	4	3	-	-	-	-	-	3	3
Archena.....	6	1	-	-	-	2	-	-	5
Beniel.....	4	3	-	-	-	-	-	-	-
Blanca.....	2	-	-	-	-	-	-	-	3
Bullas.....	2	-	-	-	-	-	-	-	5
Calasparra.....	1	2	-	-	-	-	-	-	-
Campos del Río.....	-	1	-	-	-	-	-	-	1
Caravaca de la Cruz.....	7	1	-	1	1	-	-	-	3
Cartagena.....	44	20	-	-	7	6	3	10	48
Cehegín.....	2	2	-	-	-	1	-	2	5
Ceutí.....	-	-	-	-	-	-	-	1	1
Cieza.....	8	3	-	1	-	1	-	4	15
Fortuna.....	3	1	-	-	-	1	1	-	4
Fuente Álamo.....	1	-	-	-	-	-	-	-	7
Jumilla.....	5	2	-	-	1	-	-	5	12
Librilla.....	-	-	-	-	-	-	-	-	2
Lorca.....	10	9	-	-	1	2	2	6	18
Lorquí.....	3	1	-	-	-	-	-	-	2
Mazarrón.....	1	1	-	-	1	-	-	-	7
Molina de Segura.....	5	1	-	-	-	1	-	1	8
Moratalla.....	2	-	-	-	-	-	1	1	3
Mula.....	3	-	-	-	-	-	-	2	4
Murcia.....	78	35	-	3	7	13	10	18	86
Ojós.....	-	-	-	-	-	-	-	-	1
Pliego.....	-	-	-	-	-	-	-	-	1
Puerto Lumbreras.....	2	3	-	-	-	-	-	-	3
Ricote.....	1	-	-	-	-	-	-	1	-
San Javier.....	2	3	-	-	1	-	-	-	8
San Pedro del Pinatar.....	2	1	-	-	-	1	1	-	6
Santomera.....	4	-	-	-	-	-	-	-	4
Torre Pacheco.....	2	1	-	1	1	-	2	-	7
Torres de Cotillas (Las).....	-	1	-	-	1	-	-	3	3
Totana.....	10	1	-	-	-	1	-	-	10
Ulea.....	1	-	-	-	-	-	-	-	-

Unión (La)	5	-	-	-	-	-	-	1	3
Villanueva del Río Segura.....	1	-	-	-	-	-	-	-	-
Yecla.....	5	3	-	-	-	-	4	1	8

III.1. DEFUNCIONES SEGÚN GRANDES GRUPOS DE CAUSAS, SEXO Y MUNICIPIOS. MUJERES.

MUNICIPIO	TOTAL	I	II	III	IV	V	VI	VII	VIII
TOTAL.....	4.074	48	766	215	28	163	81	1.851	315
Abanilla.....	36	1	3	1	-	3	1	19	1
Abarán.....	60	-	10	4	-	1	1	28	8
Aguilas.....	92	3	14	4	-	3	3	50	3
Albudeite.....	5	-	1	2	-	-	-	1	1
Alcantarilla.....	104	1	25	8	1	4	3	45	8
Alcázares (Los).....	19	-	6	1	-	1	-	7	2
Aledo.....	2	-	-	-	-	-	-	2	-
Alguazas.....	24	1	6	-	-	-	-	12	2
Alhama de Murcia.....	70	-	8	4	-	3	2	39	1
Archena.....	49	3	12	5	-	1	-	19	5
Beniel.....	26	-	5	-	-	-	-	20	-
Blanca.....	24	1	9	-	-	2	1	6	1
Bullas.....	44	-	9	-	-	2	-	22	7
Calasparra.....	31	-	1	1	-	1	-	21	1
Campos del Río.....	6	-	3	-	-	-	-	2	-
Caravaca de la Cruz.....	91	1	14	4	-	4	-	47	3
Cartagena.....	625	6	136	35	7	20	16	270	43
Cehegín.....	79	-	8	4	-	4	1	41	11
Ceutí.....	19	-	-	-	-	-	-	13	1
Cieza.....	119	-	20	4	2	6	3	53	6
Fortuna.....	18	-	2	-	-	1	-	11	3
Fuente Álamo.....	47	1	5	3	2	1	1	19	7
Jumilla.....	74	1	14	5	-	-	-	33	5
Librilla.....	19	1	4	-	-	-	1	10	2
Lorca.....	284	1	45	11	3	7	6	141	27
Lorquí.....	23	-	6	1	-	-	2	11	-
Mazarrón.....	53	1	9	6	-	3	1	19	6
Molina de Segura.....	120	1	23	8	-	5	2	60	6
Moratalla.....	35	-	6	1	1	1	1	13	3
Mula.....	85	3	15	7	1	3	3	40	5
Murcia.....	1.221	15	243	66	6	68	25	522	95
Ojós.....	4	-	-	-	-	-	-	1	2
Pliego.....	14	-	2	1	-	1	-	6	1
Puerto Lumbreras.....	52	-	8	3	-	3	1	26	2
Ricote.....	5	-	1	1	-	-	-	1	-
San Javier.....	57	3	10	5	-	1	1	27	5
San Pedro del Pinatar.....	41	-	8	2	2	-	1	21	2
Santomera.....	35	-	7	2	-	1	1	13	4
Torre Pacheco.....	64	-	11	2	-	2	2	34	4
Torres de Cotillas (Las).....	48	1	4	-	-	2	-	29	5
Totana.....	89	-	15	6	1	2	1	32	15
Ulea.....	4	-	1	-	-	-	-	3	-

Unión (La)	50	-	11	3	-	2	-	22	2
Villanueva del Río Segura.....	5	-	3	-	-	-	-	1	-
Yecla.....	102	3	23	5	2	5	1	39	10

III.1. DEFUNCIONES SEGÚN GRANDES GRUPOS DE CAUSAS, SEXO Y MUNICIPIOS. MUJERES.

MUNICIPIO	IX	X	XI	XII	XIII	XIV	XV	XVI	XVII
TOTAL.....	181	124	-	15	53	20	19	96	99
Abanilla.....	3	-	-	-	-	-	-	4	-
Abarán.....	2	-	-	-	2	-	2	2	-
Aguilas.....	3	3	-	2	1	-	1	2	-
Albudeite.....	-	-	-	-	-	-	-	-	-
Alcantarilla.....	2	2	-	-	3	-	-	-	2
Alcázares (Los).....	-	1	-	-	-	-	-	-	1
Aledo.....	-	-	-	-	-	-	-	-	-
Alguazas.....	1	1	-	-	1	-	-	-	-
Alhama de Murcia.....	3	3	-	-	2	-	1	3	1
Archena.....	2	1	-	-	-	-	-	-	1
Beniel.....	-	-	-	-	1	-	-	-	-
Blanca.....	1	1	-	-	-	-	-	-	2
Bullas.....	2	1	-	-	1	-	-	-	-
Calasparra.....	2	3	-	-	-	1	-	-	-
Campos del Río.....	-	-	-	-	-	-	1	-	-
Caravaca de la Cruz.....	5	3	-	1	5	1	-	2	1
Cartagena.....	32	24	-	4	7	3	2	7	13
Cehegín.....	4	2	-	-	1	-	1	1	1
Ceutí.....	-	1	-	-	-	-	-	2	2
Cieza.....	6	3	-	1	3	2	-	8	2
Fortuna.....	1	-	-	-	-	-	-	-	-
Fuente Álamo.....	3	2	-	-	-	-	1	1	1
Jumilla.....	5	1	-	-	3	-	1	4	2
Librilla.....	-	-	-	-	-	-	-	-	1
Lorca.....	9	10	-	1	1	-	2	12	8
Lorquí.....	1	-	-	-	-	-	-	-	2
Mazarrón.....	4	2	-	-	1	-	-	-	1
Molina de Segura.....	2	-	-	-	1	1	-	10	1
Moratalla.....	4	2	-	-	1	-	-	1	1
Mula.....	2	-	-	-	2	-	-	2	2
Murcia.....	58	43	-	4	12	8	3	22	31
Ojós.....	1	-	-	-	-	-	-	-	-
Pliego.....	1	1	-	-	1	-	-	-	-
Puerto Lumbreras.....	1	1	-	-	-	-	-	4	3
Ricote.....	1	-	-	-	-	-	-	1	-
San Javier.....	2	1	-	-	-	1	-	1	-
San Pedro del Pinatar.....	1	-	-	-	-	-	-	1	3
Santomera.....	1	-	-	1	2	-	1	-	2
Torre Pacheco.....	4	2	-	-	-	-	2	-	1
Torres de Cotillas (Las).....	2	2	-	-	-	1	-	1	1
Totana.....	2	6	-	-	1	-	-	2	6
Ulea.....	-	-	-	-	-	-	-	-	-

Unión (La)	-	2	-	1	-	2	1	2	2
Villanueva del Río Segura.....	-	-	-	-	-	-	-	1	-
Yecla.....	8	-	-	-	1	-	-	-	5



ANEXOS



ANEXO 1: ÁREAS DE SALUD Y MUNICIPIOS.

ÁREA 1 (MURCIA)

Albudeite
Alcantarilla
Alhama de Murcia
Beniel
Campos del Río
Librilla
Mula
Murcia
Pliego
Santomera

ÁREA 2 (CARTAGENA)

Alcázares (Los)
Cartagena
Fuente Álamo
Mazarrón
San Javier
San Pedro del Pinatar
Torre Pacheco
Unión (La)

ÁREA 3 (LORCA)

Águilas
Aledo
Lorca
Puerto Lumbreras
Totana

ÁREA 4 (NOROESTE)

Bullas
Calasparra
Caravaca
Cehegín
Moratalla

ÁREA 5 (ALTIPLANO)

Jumilla
Yecla

ÁREA 6 (VEGA DEL SEGURA - COMARCA ORIENTAL)

Abanilla
Abarán
Alguazas
Archena
Blanca
Ceutí
Cieza
Fortuna
Lorquí
Molina de Segura
Ojós
Ricote
Torres de Cotillas (Las)
Ulea
Villanueva del Río Segura

ANEXO 2: BOLETINES ESTADÍSTICOS.

ANEXO 3: POBLACIÓN DE LA REGIÓN DE MURCIA SEGÚN SEXO Y EDAD POR ÁREAS DE SALUD EN 1996.

TOTAL	Total	Área I	Área II	Área III	Área IV	Área V	Área VI
TOTAL.....	1.097.249	434.654	265.980	127.653	63.935	48.854	156.173
Menos de 1 año	12.105	4.905	2.848	1.329	665	620	1.738
De 1 a 4 años.....	51.105	20.605	11.980	5.640	2.885	2.484	7.511
De 5 a 9 años.....	69.452	27.429	16.833	7.598	3.774	3.406	10.411
De 10 a 14 años.....	78.123	30.473	19.429	8.981	4.081	3.383	11.775
De 15 a 19 años.....	95.996	38.502	23.047	11.136	4.886	4.175	14.250
De 20 a 24 años.....	97.192	39.292	23.724	11.009	5.195	4.155	13.817
De 25 a 29 años.....	94.865	38.483	22.974	10.503	5.244	3.921	13.740
De 30 a 34 años.....	88.061	35.575	21.451	9.813	4.964	3.888	12.371
De 35 a 39 años.....	78.782	31.012	19.595	8.697	4.606	3.594	11.278
De 40 a 44 años.....	64.774	25.859	15.993	7.485	3.447	2.889	9.102
De 45 a 49 años.....	59.802	23.909	14.328	7.397	3.207	2.557	8.403
De 50 a 54 años.....	52.469	20.880	12.795	6.384	3.024	2.129	7.258
De 55 a 59 años.....	50.912	20.371	12.537	5.980	3.097	1.921	7.006
De 60 a 64 años.....	54.980	21.062	13.704	6.634	3.735	2.359	7.487
De 65 a 69 años.....	51.386	19.528	12.288	6.284	3.930	2.481	6.876
De 70 a 74 años.....	41.786	15.819	9.874	5.507	2.995	2.066	5.525
De 75 y más años.....	55.458	20.949	12.578	7.278	4.199	2.826	7.627

HOMBRES	Total	Área I	Área II	Área III	Área IV	Área V	Área VI
TOTAL.....	541.069	212.017	132.263	63.239	32.012	24.350	77.188
Menos de 1 año	6.161	2.505	1.442	667	345	307	895
De 1 a 4 años.....	26.297	10.620	6.149	2.902	1.495	1.307	3.825
De 5 a 9 años.....	35.785	14.074	8.634	3.963	1.982	1.776	5.356
De 10 a 14 años.....	40.136	15.698	10.041	4.591	2.078	1.700	6.028
De 15 a 19 años.....	49.433	19.757	11.987	5.683	2.497	2.162	7.348
De 20 a 24 años.....	49.652	19.866	12.327	5.612	2.644	2.101	7.101
De 25 a 29 años.....	48.241	19.351	11.899	5.374	2.663	2.031	6.924
De 30 a 34 años.....	44.482	17.678	11.079	4.968	2.541	1.979	6.237
De 35 a 39 años.....	39.233	15.199	9.844	4.332	2.361	1.803	5.694
De 40 a 44 años.....	32.298	12.587	8.079	3.765	1.763	1.482	4.622
De 45 a 49 años.....	29.554	11.547	7.210	3.772	1.572	1.307	4.146
De 50 a 54 años.....	25.587	10.172	6.157	3.142	1.509	1.066	3.541
De 55 a 59 años.....	24.461	9.688	5.985	2.975	1.489	914	3.411

De 60 a 64 años	26.347	9.953	6.639	3.227	1.797	1.126	3.605
De 65 a 69 años	23.964	8.975	5.733	2.876	1.945	1.215	3.220
De 70 a 74 años	18.745	6.805	4.452	2.592	1.512	970	2.414
De 75 y más años.....	20.692	7.543	4.606	2.797	1.818	1.107	2.821

MUJERES	Total	Área I	Área II	Área III	Área IV	Área V	Área VI
TOTAL.....	556.180	222.637	133.717	64.414	31.923	24.504	78.985
Menos de 1 año	5.944	2.400	1.406	662	320	313	843
De 1 a 4 años.....	24.808	9.985	5.831	2.738	1.391	1.177	3.686
De 5 a 9 años.....	33.666	13.355	8.199	3.635	1.792	1.630	5.054
De 10 a 14 años.....	37.987	14.775	9.389	4.390	2.003	1.684	5.746
De 15 a 19 años.....	46.563	18.745	11.060	5.453	2.389	2.013	6.903
De 20 a 24 años.....	47.540	19.426	11.397	5.396	2.551	2.054	6.716
De 25 a 29 años.....	46.624	19.132	11.076	5.129	2.580	1.890	6.816
De 30 a 34 años.....	43.580	17.897	10.372	4.845	2.423	1.909	6.134
De 35 a 39 años.....	39.548	15.813	9.751	4.364	2.245	1.791	5.584
De 40 a 44 años.....	32.476	13.272	7.914	3.720	1.683	1.407	4.479
De 45 a 49 años.....	30.247	12.361	7.118	3.625	1.636	1.250	4.257
De 50 a 54 años.....	26.882	10.709	6.638	3.242	1.514	1.063	3.716
De 55 a 59 años.....	26.451	10.684	6.552	3.005	1.608	1.008	3.595
De 60 a 64 años.....	28.634	11.110	7.065	3.407	1.938	1.233	3.881
De 65 a 69 años.....	27.422	10.553	6.555	3.408	1.985	1.266	3.656
De 70 a 74 años.....	23.042	9.014	5.422	2.914	1.483	1.097	3.112
De 75 y más años.....	34.766	13.407	7.972	4.481	2.381	1.719	4.806

ANEXO 4: LISTA REDUCIDA DE CAUSAS DE MORTALIDAD.

Códigos lista reducida	Códigos lista detallada	Códigos lista reducida	Códigos lista detallada
01 Fiebres tifoidea y paratifoidea	002	29 Tumor maligno de localización no especificada	199
02 Otras infecciones por salmonella y otras intoxicaciones alimentarias	003, 005	30 Leucemia	204-208
03 Enfermedades infecciosas intestinales	001, 004, 006-009	31 Enfermedad de Hodgkin	201
04 Tuberculosis respiratoria	010-012	32 Otros tumores del tejido linfático y órganos hematopoyéticos	200, 202, 203
05 Otras tuberculosis	013-018, 137	33 Tumores benignos	210-229
06 Otras enfermedades infecciosas bacterianas	020-027, 030-036, 038-041, 080-083, 087, 090-098	34 Carcinoma in situ	230-234
07 Hepatitis viral	070	35 Tumores de evolución incierta y de naturaleza no especificada	235-239
08 Tétanos	037	36 Diabetes	250
09 Resto enfermedades infecciosas víricas	045, 046-057, 060-066, 071-079, 138	37 Otras enfermedades endocrinas e inmunitarias	240-246, 251-278, 279.0, 279.1, 279.2, 279.3, 279.4, 279.8, 279.9
10 Enfermedades parasitarias y resto de infecciones	084-086, 088, 099, 100-104, 110-118, 120-136, 139	38 Síndrome de inmunodeficiencia adquirida (SIDA)	279.5
11 Tumor maligno de cavidad bucal y faringe	140-149	39 Serología o cultivo ⊕ para el VIH	795
12 Tumor maligno del esófago	150	40 Anemias	280-285
13 Tumor maligno del estómago	151	41 Otras enfermedades de la sangre y de los órganos hematopoyéticos	286-289
14 Tumor maligno del intestino delgado	152	42 Psicosis alcohólica	291
15 Tumor maligno del intestino grueso	153	43 Otros trastornos mentales	290, 292-303, 304.1, 304.3, 304.4, 304.5, 304.6, 304.8, 304.9, 305.1, 305.2, 305.3, 305.4, 305.7, 305.8, 305.9, 306-319
16 Tumor maligno del recto	154	44 Enfermedades del sistema nervioso y de los órganos de los sentidos	320-326, 330-337, 340-389
17 Tumor maligno del hígado	155	45 Enfermedades reumáticas crónicas del corazón	393-398
18 Tumor maligno de la vesícula biliar	156	46 Enfermedades hipertensivas	401-405
19 Tumor maligno del páncreas	157	47 Enfermedades isquémicas del corazón	410-414
20 Tumor maligno de la laringe	161	48 Otras enfermedades del corazón y de la circulación pulmonar	390-392, 420-428, 415, 416, 417
21 Tumor maligno de la tráquea, de los bronquios y del pulmón	162	49 Enfermedades del corazón mal definidas	429
22 Tumor maligno de los huesos	170	50 Enfermedades cerebrovasculares	430-438
23 Tumor maligno de la piel	172, 173		
24 Tumor maligno mama femenina	174		
25 Tumor maligno del cuello uterino	180		

26	Otros tumores malignos del útero	179, 181, 182	51	Arteriosclerosis	440
27	Tumor maligno de la próstata	185	52	Enfermedades vasos sanguíneos	441-448, 451-459
28	Tumor maligno de otras localizaciones	158-160, 163-165, 171, 175, 183, 184, 186-198	53	Infecciones respiratorias agudas incluida influenza	460-466, 487

Códigos lista reducida	Códigos lista detallada
54 Neumonía	480-486
55 Bronquitis, enfisema, asma	490-496
56 Otras enfermedades del aparato respiratorio	470-478, 500-508, 510-519
57 Gastritis, duodenitis, ulcus péptico	531-535
58 Cirrosis y otras enfermedades crónicas del hígado	571
59 Resto de enfermedades del aparato digestivo	520-530, 536, 537, 540-543, 550-553, 555-558, 560-570, 572-576, 577-579
60 Nefritis, síndrome nefrótico, nefrosis	580-589
61 Resto de las enfermedades del aparato urinario	590-599
62 Enfermedades de los órganos genitales masculinos	600-608
63 Enfermedades de los órganos genitales femeninos	610, 611, 614-629
64 Complicaciones del embarazo, parto y puerperio	630-676
65 Enfermedades de piel y tejido celular subcutáneo	680-709

Códigos lista reducida	Códigos lista detallada
66 Enfermedades del sistema osteomuscular y tejido conjuntivo	710-739
67 Anomalías congénitas	740-759
68 Causas perinatales	760-779
69 Síntomas y estados morbosos mal definidos	780-794, 796-799
70 Accidentes de vehículo a motor	E810-E825
71 Caídas accidentales	E880-E888
72 Ahogamiento	E910
73 Accidentes de tipo industrial	E916-E921, E923-E927
74 Suicidio y autolesiones	E950-E959
75 Resto de causas externas	E826-E838, E840-E848, E850.1, E850.2, E850.3, E850.4, E850.5, E850.9, E851-E858, E860-E876, E878, E879, E890-E909, E800-E807, E911-E915, E922, E928-E949, E960-E978, E980-E999
76 Dependencia a las drogas. Abuso de las drogas. Envenenamiento accidental por opiáceos, cocaína	304.0, 304.2, 304.7, 305.5, 305.6, E850.0, E850.8

PUBLICACIONES DE LA DIRECCIÓN GENERAL DE SALUD. CONSEJERÍA DE SANIDAD Y POLÍTICA SOCIAL

SERIE INFORMES

- Memoria Consejería de Sanidad 1988, 1989, 1990, 1991.
- Inventario de Recursos en Atención Primaria de Salud. Murcia. 1990
- Estadísticas Básicas del Registro del Cáncer en Murcia 1983-1985, 1986-1988.
- Estadísticas Básicas de las Enfermedades de Declaración Obligatoria 1989, 1990-1991.
- Encuesta de Salud Bucodental en Escolares de la Región de Murcia. Murcia. 1990
- Encuesta Alimentación en la población de la Región de Murcia 1990. Murcia. 1991
- Siniestralidad laboral Región de Murcia 1989, 1990, 1991, 1992, 1993, 1994.
- Memoria Hospital General Universitario 1991. Murcia. 1993
- Memoria 1995. Consejería de Sanidad y Política Social ISSORM. Murcia 1997
- Factores de riesgo cardiovasculares en la Región de Murcia 1992. Murcia. 1995
- Memoria 1996. Consejería de Sanidad y Política Social ISSORM. Murcia. 1997
- Estadísticas Básicas de las Enfermedades de declaración obligatoria. SISEDO 1992-1996. Murcia 1998.
- Programa de Prevención del cáncer de mama en la Región de Murcia. Resultados 1994-1997. Murcia 1998.

SERIE MONOGRAFÍAS SANITARIAS

- Manual para la notificación de Enfermedades declaración obligatoria. Murcia. 1990
- Las Bases científicas de la Educación Sanitaria Dental. Murcia. 1989
- Utilización del flúor en Salud bucodental. Murcia. 1989
- Reglamento sobre condiciones higiénicosanitarias de las piscinas de uso público. Murcia. 1989
- Reglamento general de funcionamiento de los equipos de Atención Primaria. Murcia. 1989
- Bases teóricas de un sistema de transporte sanitario. Murcia. 1990
- Vigilancia y control de las infecciones e intoxicaciones origen alimentario en la Región de Murcia. Programa 1990/1991 y Manual de Procedimiento. Murcia. 1990
- Compendio de Normas de Salud para la Región de Murcia. Murcia. 1991
- Guía para maestros: Lo que debes saber sobre el tabaquismo. Murcia. 1989
- Contaminación atmosférica y Salud en Cartagena. Murcia. 1991
- Dieta Mediterránea. Murcia. 1990
- Manual Básico de Manipulador de Alimentos. Murcia. 1991
- SIDA y Adolescencia. Murcia. 1991
- Fluoración de sistemas de abastecimiento de aguas de consumo público. Preguntas y respuestas. Murcia. 1991
- Estudio de Necesidades de Formación Continuada en Atención Primaria. Murcia. 1992
- SIDA. Guía del Educador. Murcia. 1992
- Riesgos laborales en las industrias de conservas vegetales de la Región de Murcia. Murcia. 1993
- Manual de Vacunaciones. Programa de Vacunaciones Región de Murcia. Murcia. 1993
- Programa de Inmunización frente a la Hepatitis B. Murcia. 1994
- Autocontrol de calidad en la restauración colectiva de la Región de Murcia. Murcia. 1995
- Proyecciones de la población de derecho en la Región de Murcia y sus Áreas de Salud por edad y sexo. Periodo 1986-2000
- Programa de inmunización para la prevención de la Hepatitis B. Murcia. 1995
- Programa de Inmunización para la prevención de la Hepatitis B. Murcia. 1997
- Guía de buenos hábitos higiénicos en la restauración colectiva. Murcia. 1998

SERIE PLAN DE SALUD

- Poblaciones de referencia de las áreas y zonas de salud de la Región de Murcia. Censo 1991. Murcia. 1994
- Arquitectura Sanitaria en Atención Primaria de Salud. Murcia. 1994
- Inventario de recursos en Atención Primaria de Salud. Región de Murcia 1994. Murcia. 1994
- Análisis de situación 1994. Murcia. 1994
- Atención al paciente diabético. Murcia. 1994
- Protocolo de atención al SIDA. Murcia. 1994
- Fuentes de información para la planificación en salud. Murcia. 1994

SERIE PLAN DE SALUD MENTAL

- Guía para la coordinación, atención y derivación entre Atención Primaria y Salud Mental. Murcia. 1995
- Guía para la organización, funcionamiento y evaluación de Centros de Salud Mental: Atención Infanto Juvenil. Murcia. 1995
- Guía para la organización, funcionamiento y evaluación de Centros de Salud Mental: Atención de Adultos. Murcia. 1995
- Guía para la organización, funcionamiento y evaluación de Centros de Salud Mental: Atención a Drogodependencias. Murcia. 1995
- Organización, funcionamiento y evaluación de las unidades de hospitalización Psiquiátrica.
- Guía para la organización, funcionamiento y evaluación de Programas de Rehabilitación y Reinserción Psicosocial. Murcia. 1995
- Plan Director 1995-1999. Murcia. 1995

SERIE DOCUMENTOS

- Sistema de información sobre toxicomanías en la Comunidad Autónoma de la Región de Murcia. 1989-1990. Murcia. 1990
- Sistema de información sobre toxicomanías de la Región de Murcia. Informe anual SITCAM 1995. Murcia. 1996
- Sistema de información sobre toxicomanías de la Región de Murcia. Informe anual SITCAM 1996. Murcia. 1997
- Sistema de información sobre toxicomanías de la Región de Murcia 1997. Murcia. 1998

SERIE MONOGRAFÍA

- Incidencia de Cáncer en Murcia 1982. Murcia. 1985

MONOGRAFÍAS DE SANIDAD AMBIENTAL

- Plaguicidas. Prevención de riesgos. Murcia. 1998

OTRAS PUBLICACIONES

- Ponencias y Comunicaciones. I Congreso de Atención Primaria de Salud. Murcia. 1991
- Guía de Salud Bucodental para maestros. Consejería de Sanidad. Murcia. 1992
- II Congreso de Atención Primaria de Salud de la Región de Murcia. Ponencias y Comunicaciones. Murcia. 1992
- Educación para la Salud en Enseñanza Secundaria. SIDA. Murcia. 1992
- Programa de Atención al Niño. Región de Murcia. Murcia. 1992
- Plan de Salud de la Región de Murcia 1993-1996. Murcia. 1992
- Plan de Salud de la Región de Murcia 1993-1996. Objetivos. Murcia. 1992
- Educación para la Salud en Educación Infantil y Primaria Guía de Higiene. Murcia. 1992
- Este verano consume salud. Murcia. 1993
- V Jornadas Educación para la Salud en la Escuela de la Región de Murcia. Libro de Ponencias y Comunicaciones. Murcia. 1993
- Memoria Hospital General Universitario 1992. Murcia. 1993
- Estadísticas Básicas de Mortalidad en la Región de Murcia, 1989, 1990, 1991, 1992, 1993, 1994, 1995.
- III Congreso de Atención Primaria de Salud.
- VIII Congreso Regional de Medicina Familiar Comunitaria.
- V Congreso Regional de Enfermería de Atención Primaria. Murcia. 1994
- Plan Autonómico sobre Drogas 1993-1996. Murcia. 1993.
- Ley 4/94 de Salud de la Región de Murcia
- Ley 2/90 de creación del Servicio de Salud de la Región de Murcia
- El anciano en su casa. Murcia. 1994
- Guía Metodológica para la promoción de la seguridad y prevención de accidentes en el Medio Escolar. Murcia. 1994
- Catálogo de materiales de Educación para la Salud. Murcia. 1995
- Programa de Atención al Adulto. Murcia. 1995 .
- Seminario para la mejora de la calidad en la cumplimentación del Boletín Estadístico de Defunción. Murcia 1995
- Guía de Prevención. Orientaciones a los padres para prevenir las drogodependencias. Murcia. 1995
- Estudio sobre consultas relacionadas con la salud en población escolarizada de la Región de Murcia. Curso 93/94. Murcia. 1997
- Guía de Salud para jóvenes. Murcia. 1997
- Dieta Mediterránea y prevención cardiovascular. Murcia. 1997
- Educación para la salud en personas adultas: SIDA. Murcia. 1997
- Centros de Odonto-Estomatología. Análisis de la situación actual. Murcia. 1997
- Plan de Salud de la Región de Murcia 1998-2000. Murcia. 1998
- Guía Metodológica para la promoción de la seguridad y la prevención de accidentes en el medio escolar. Murcia. 1998

PUBLICACIONES PERIÓDICAS

- Boletín Epidemiológico de Murcia ISSN: 1130-0019.
- Registro de establecimientos sanitarios ISSN: 1138-7254.

Información y pedidos:

Centro Regional de Documentación en Ciencias de la Salud
CONSEJERÍA DE SANIDAD Y POLÍTICA SOCIAL
C/ Ronda de Levante, 11. 30008-MURCIA

Tfno. 968362000, Ext. 1535. Fax: 968201614

PUBLICACIONES DE LA DIRECCIÓN GENERAL DE ECONOMÍA Y PLANIFICACIÓN. CONSEJERÍA DE ECONOMÍA Y HACIENDA.

CENTRO REGIONAL DE ESTADÍSTICA DE MURCIA

Serie A. Anuarios

- Anuario Estadístico de la Región de Murcia. 1986, 1987, 1988, 1989, 1990, 1991, 1992-1993, 1994, 1995, 1996, 1997.
- Anuario de Comercio Exterior de la Región de Murcia. 1986, 1987, 1988, 1989, 1990, 1991, 1992, 1993, 1994, 1995, 1996.

Serie B. Estadísticas, Cuentas y Encuestas

- Padrón Municipal de Habitantes de la Región de Murcia. 1986 (3 vols.)
- Movimiento Natural de la Población de la Región de Murcia. 1986, 1987, 1988, 1989, 1990, 1991, 1992, 1993, 1994, 1995.
- Datos Demográficos de la Región de Murcia. 1987. (Agotado)
- Cuentas de las Administraciones Públicas de la Región de Murcia. 1988, 1988-1990, 1991-1992, 1993, 1994, 1995.
- Estadísticas Básicas de Mortalidad de la Región de Murcia. 1989, 1990, 1991, 1992, 1993, 1994, 1995.
- Censo de Locales de la Región de Murcia 1990. (*)
- Censos de Población y Vivienda de 1991 de la Región de Murcia. Avance de Resultados. (Agotado)
- Censos de Población y Vivienda de 1991 de la Región de Murcia. Principales Resultados. (Agotado)
- Censo de Población de 1991 de la Región de Murcia. Resultados Regionales. Tomo I.
- Censo de Población de 1991 de la Región de Murcia. Resultados Regionales. Tomo II.
- Censo de Población de 1991 de la Región de Murcia. Resultados Regionales. Tomo III.
- Censo de Población de 1991 de la Región de Murcia. Resultados Municipales. Tomo I.
- Censo de Población de 1991 de la Región de Murcia. Resultados Municipales. Tomo II.
- Censo de Población de 1991 de la Región de Murcia. Resultados Municipales. Tomo III.
- Censo de Población de 1991 de la Región de Murcia. Resultados Municipales. Tomo IV.
- Censo de Población de 1991 de la Región de Murcia. Entidades de Población.
- Censo de Población de 1991 de la Región de Murcia. Estructura Familiar.
- Censo de Vivienda de 1991 de la Región de Murcia.
- Elecciones Sindicales de 1990 en la Región de Murcia.
- Movimientos Migratorios de la Región de Murcia. 1988, 1989, 1990, 1995.
- Barrios del casco urbano: municipio de Murcia.

Serie C. Metodología

- Tablas Input-Output la Región de Murcia. Metodología. (Agotado)

Serie D. Estadísticas Rápidas

- Región de Murcia en cifras 1990 (Agotado), 1994, 1995, 1996, 1997.
- Cartagena en cifras 1989 (Agotado), 1995, 1996.
- Lorca en cifras 1989 (Agotado), 1995, 1996.
- Murcia en cifras 1989 (Agotado), 1995, 1996.

Serie H. Estadísticas Históricas

- Diccionario Geográfico-Estadístico de España y sus posesiones de Ultramar. Región de Murcia (Pascual Madoz)
- Estadísticas Históricas de Población de la Región de Murcia.

Serie F. Directorios y Catálogos

- Entidades de Población de la Región de Murcia. Clasificación y delimitación. (Agotado)

SERVICIO DE ESTUDIOS Y COYUNTURA ECONÓMICA

- "Coyuntura Económica". Revista trimestral de coyuntura económica murciana.
- "Cuadernos de Economía Murciana". Revista anual de economía regional.
- Catálogo de fabricantes de conservas vegetales y jugos de la Región de Murcia. 1989. (Agotado)
- Los servicios a las empresas en la Región de Murcia.
- La Región de Murcia ante el Mercado Único de 1993.
- Infraestructura de la Región de Murcia. 1995.

SERVICIO PLANIFICACIÓN ECONÓMICA

- Programa de Desarrollo Regional de Murcia 1986-1988 (2 vols.). (Agotado)
- Programa de Desarrollo Regional de Murcia 1989-1992. (Agotado)
- Análisis Económico-Financiero de la Empresas de la Región de Murcia. 1990-1993, 1994.

(*) Edición muy limitada. Pueden solicitarse reproducción en fotocopias.

Información y pedidos:

DIRECCIÓN GENERAL DE ECONOMÍA Y PLANIFICACIÓN
C/San Juan de Dios, 2, 1ª y 4ª planta. 30001-MURCIA
Tfnos. 968362050-362054. Fax: 968362052