

ESTADÍSTICAS BÁSICAS DE MORTALIDAD EN LA REGIÓN DE MURCIA EN 1995

Región de Murcia
Consejería de Sanidad y Consumo
Consejería de Economía y Hacienda

PRESENTACIÓN

Este nuevo libro de la serie **Estadísticas Básicas de Mortalidad en la Región de Murcia** corresponde a las causas de defunción del año 1995. El libro ha sido elaborado gracias a la colaboración y la coordinación entre las Consejerías de Sanidad y Política Social, y la de Economía y Hacienda de la Comunidad Autónoma de la Región de Murcia.

La presente edición mantiene los cambios establecidos en las estadísticas de 1994 en cuanto a la precisión de las estimaciones de los indicadores de la mortalidad, a la vez que modifica levemente la clasificación de enfermedades para su mejor identificación y comparabilidad. Sigue siendo imprescindible una detenida lectura de los apartados de Introducción y Material y Métodos para conocer las posibilidades que encierran las tablas de la publicación.

No queremos finalizar sin agradecer, como es ya una constante habitual de esta presentación, la colaboración de los médicos certificadores, del personal de los Registros Civiles, de los Juzgados y especialmente a la delegación de Murcia del Instituto Nacional de Estadística, ya que todos hacen posible el buen nivel de calidad de las estadísticas regionales de mortalidad por causas. También queremos especialmente agradecer la profesionalidad y buen hacer del Registro de Mortalidad y del Centro Regional de Estadística, porque nos proveen de una estadística imprescindible para conocer la realidad demográfica y sanitaria de nuestra Comunidad.

JUAN BERNAL ROLDÁN
Consejero de Economía y
Hacienda

FRANCISCO MARQUÉS FERNÁNDEZ
Consejero de Sanidad y
Política Social

Índice General

	Página
Presentación	5
Introducción	13
Material y métodos	15
Principales resultados	23
I. Estadísticas de mortalidad en la Región de Murcia	
I.1. Tasas brutas por 1.000 habitantes	33
I.2. Mortalidad específica por edad y sexo. Tasas por 100.000 habitantes	33
I.3. Defunciones por edad y grandes grupos de causas.	
Total	34
Hombres	36
Mujeres	38
I.4. Mortalidad específica por edad y grandes grupos de causas. Tasas por 100.000 habitantes.	
Total	40
Hombres	42
Mujeres	44
I.5. Mortalidad específica por edad y causas de la lista reducida. Tasas por 100.000 habitantes.	
Total	46
Hombres	52
Mujeres	58
I.6. Mortalidad específica por edad y causa detallada (999 rúbricas). Tasas por 100.000 habitantes.	
Total	64
Hombres	126
Mujeres	188
I.7. Nacimientos por área de salud, tipo de nacido y sexo	250
I.8. Defunciones de menores de 1 año por edad y sexo	250
I.9. Defunciones de menores de 1 año por edad y área de salud	250
I.10. Mortalidad infantil por subgrupos y sexo. Tasas por 1.000 nacidos vivos	251
I.11. Mortalidad infantil por área de salud y subgrupos. Tasas por 1.000 nacidos vivos	251
I.12. Años potenciales de vida perdidos por todas las causas, por área de salud y sexo	251
I.13. Años potenciales de vida perdidos por grandes grupos de causas y sexo	252
I.14. Años potenciales de vida perdidos por causas de la lista reducida y sexo	253
I.15. Razón de mortalidad estándar e intervalo de confianza al 95% por todas las causas, por áreas salud y sexo	256

I.16. Razón de mortalidad estándar e intervalo de confianza al 95% por grandes grupos de causas y áreas de salud	257
I.17. Razón de mortalidad estándar e intervalo de confianza al 95% por causas de la lista reducida y áreas de salud	259
I.18. Tablas de vida.	
Total	265
Hombres	265
Mujeres	266
II. Estadísticas de mortalidad por áreas de salud.	
II.1. Área de salud I (Murcia).	
II.1.1. Mortalidad específica por edad y sexo. Tasas por 100.000 habitantes	271
II.1.2. Defunciones por edad y grandes grupos de causas.	
Total	272
Hombres	274
Mujeres	276
II.1.3. Mortalidad específica por edad y grandes grupos de causas. Tasas por 100.000 habitantes.	
Total	278
Hombres	280
Mujeres	282
II.1.4. Mortalidad específica por edad y causas de la lista reducida. Tasas por 100.000 habitantes.	
Total	284
Hombres	290
Mujeres	296
II.1.5. Defunciones de menores de 1 año por edad y sexo	302
II.1.6. Mortalidad infantil por subgrupos y sexo. Tasas por 1.000 nacidos vivos	302
II.1.7. Años potenciales de vida perdidos según grandes grupos de causas y sexo	303
II.1.8. Años potenciales de vida perdidos según causas de la lista reducida y sexo	304
II.1.9. Razón de mortalidad estándar e intervalo de confianza al 95% según grandes grupos de causas y sexo	307
II.1.10. Razón de mortalidad estándar e intervalo de confianza al 95% según causas de la lista reducida y sexo	308
II.2. Área de salud II (Cartagena).	
II.2.1. Mortalidad específica por edad y sexo. Tasas por 100.000 habitantes	313
II.2.2. Defunciones por edad y grandes grupos de causas.	
Total	314
Hombres	316
Mujeres	318
II.2.3. Mortalidad específica por edad y grandes grupos de causas. Tasas por 100.000 habitantes.	
Total	320

	Página
Hombres.....	322
Mujeres	324
II.2.4. Mortalidad específica por edad y causas de la lista reducida. Tasas por 100.000 habitantes.	
Total	326
Hombres.....	332
Mujeres	338
II.2.5. Defunciones de menores de 1 año por edad y sexo	344
II.2.6. Mortalidad infantil por subgrupos y sexo. Tasas por 1.000 nacidos vivos	344
II.2.7. Años potenciales de vida perdidos según grandes grupos de causas y sexo	345
II.2.8. Años potenciales de vida perdidos según causas de la lista reducida y sexo	346
II.2.9. Razón de mortalidad estándar e intervalo de confianza al 95% según grandes grupos de causas y sexo ..	349
II.2.10. Razón de mortalidad estándar e intervalo de confianza al 95% según causas de la lista reducida y sexo ..	350
II.3. Área de salud III (Lorca).	
II.3.1. Mortalidad específica por edad y sexo. Tasas por 100.000 habitantes	355
II.3.2. Defunciones por edad y grandes grupos de causas.	
Total	356
Hombres.....	358
Mujeres	360
II.3.3. Mortalidad específica por edad y grandes grupos de causas. Tasas por 100.000 habitantes.	
Total	362
Hombres.....	364
Mujeres	366
II.3.4. Mortalidad específica por edad y causas de la lista reducida. Tasas por 100.000 habitantes.	
Total	368
Hombres.....	374
Mujeres	380
II.3.5. Defunciones de menores de 1 año por edad y sexo	386
II.3.6. Mortalidad infantil por subgrupos y sexo. Tasas por 1.000 nacidos vivos	386
II.3.7. Años potenciales de vida perdidos según grandes grupos de causas y sexo	387
II.3.8. Años potenciales de vida perdidos según causas de la lista reducida y sexo	388
II.3.9. Razón de mortalidad estándar e intervalo de confianza al 95% según grandes grupos de causas y sexo ..	391
II.3.10. Razón de mortalidad estándar e intervalo de confianza al 95% según causas de la lista reducida y sexo ..	392

II.4. Área de salud IV (Noroeste).	
II.4.1. Mortalidad específica por edad y sexo. Tasas por 100.000 habitantes	397
II.4.2. Defunciones por edad y grandes grupos de causas.	
Total	399
Hombres.....	400
Mujeres.....	402
II.4.3. Mortalidad específica por edad y grandes grupos de causas. Tasas por 100.000 habitantes.	
Total	404
Hombres.....	406
Mujeres.....	408
II.4.4. Mortalidad específica por edad y causas de la lista reducida. Tasas por 100.000 habitantes.	
Total	410
Hombres.....	416
Mujeres.....	422
II.4.5. Defunciones de menores de 1 año por edad y sexo	428
II.4.6. Mortalidad infantil por subgrupos y sexo. Tasas por 1. 000 nacidos vivos	428
II.4.7. Años potenciales de vida perdidos según grandes grupos de causas y sexo	429
II.4.8. Años potenciales de vida perdidos según causas de la lista reducida y sexo	430
II.4.9. Razón de mortalidad estándar e intervalo de confianza al 95% según grandes grupos de causas y sexo	433
II.4.10. Razón de mortalidad estándar e intervalo de confianza al 95% según causas de la lista reducida y sexo	434
II.5. Área de salud V (Altiplano).	
II.5.1. Mortalidad específica por edad y sexo. Tasas por 100.000 habitantes	439
II.5.2. Defunciones por edad y grandes grupos de causas.	
Total	440
Hombres.....	442
Mujeres.....	444
II.5.3. Mortalidad específica por edad y grandes grupos de causas. Tasas por 100.000 habitantes.	
Total	446
Hombres.....	448
Mujeres.....	450
II.5.4. Mortalidad específica por edad y causas de la lista reducida. Tasas por 100.000 habitantes.	
Total	452
Hombres.....	458
Mujeres.....	464
II.5.5. Defunciones de menores de 1 año por edad y sexo	470
II.5.6. Mortalidad infantil por subgrupos y sexo. Tasas por 1.000 nacidos vivos	470

II.5.7.	Años potenciales de vida perdidos según grandes grupos de causas y sexo	471
II.5.8.	Años potenciales de vida perdidos según causas de la lista reducida y sexo	472
II.5.9.	Razón de mortalidad estándar e intervalo de confianza al 95% según grandes grupos de causas y sexo	475
II.5.10.	Razón de mortalidad estándar e intervalo de confianza al 95% según causas de la lista reducida y sexo	476
II.6.	Área de salud VI (Vega del Segura-Comarca Oriental).	
II.6.1.	Mortalidad específica por edad y sexo. Tasas por 100.000 habitantes	481
II.6.2.	Defunciones por edad y grandes grupos de causas.	
	Total	482
	Hombres.....	484
	Mujeres	486
II.6.3.	Mortalidad específica por edad y grandes grupos de causas. Tasas por 100.000 habitantes.	
	Total	488
	Hombres.....	490
	Mujeres	492
II.6.4.	Mortalidad específica por edad y causas de la lista reducida. Tasas por 100.000 habitantes.	
	Total	494
	Hombres.....	500
	Mujeres	506
II.6.5.	Defunciones de menores de 1 año por edad y sexo	512
II.6.6.	Mortalidad infantil por subgrupos y sexo. Tasas por 1.000 nacidos vivos	512
II.6.7.	Años potenciales de vida perdidos según grandes grupos de causas y sexo	513
II.6.8.	Años potenciales de vida perdidos según causas de la lista reducida y sexo	514
II.6.9.	Razón de mortalidad estándar e intervalo de confianza al 95% según grandes grupos de causas y sexo	517
II.6.10.	Razón de mortalidad estándar e intervalo de confianza al 95% según causas de la lista reducida y sexo	518
III.	Estadísticas de mortalidad por municipios.	
III.1.	Defunciones según grandes grupos de causas, sexo y municipios.	
	Total.....	524
	Hombres	526
	Mujeres	528
Anexo 1:	Áreas de salud y municipios	533
Anexo 2:	Boletines estadísticos	535

Anexo 3: Estimación de la población en la Región de Murcia según edad y sexo por áreas de salud en 1995	545
Anexo 4: Lista reducida de causas de mortalidad	547

Introducción

Las Estadísticas Básicas de Mortalidad en la Región de Murcia corresponden a la presentación de los indicadores de mortalidad del año 1995, realizados en base a los datos de defunción de los residentes fallecidos en la Región de Murcia. Los resultados definitivos, que incluirán las defunciones de residentes murcianos ocurridas en otras Comunidades Autónomas serán publicados por el Instituto Nacional de Estadística (INE).

Esta obra se realiza conjuntamente entre el Centro Regional de Estadística (CREM) de la Dirección General de Economía y Planificación de la Consejería de Economía y Hacienda y el Registro de Mortalidad de la Dirección General de Salud de la Consejería de Sanidad y Política Social.

La principal novedad es la mejora de la lista reducida de causas de muerte al individualizar el SIDA como código propio. Esta edición mantiene la metodología de 1994 para la estimación de los intervalos de confianza de la razón de mortalidad estándar, y consolida las innovaciones en el proceso de edición que abaratan costes e intentan mejorar los errores de transcripción e impresión.

El objetivo principal del libro sigue siendo ofrecer al lector/a indicadores sobre las causas de defunción, su distribución por edad, sexo y área geográfica, para describir el nivel de salud de la población, identificar prioridades de intervención, planificar la distribución de recursos sanitarios, evaluar el impacto de programas de salud, y ser fuente de información en investigación operativa y etiológica para explorar determinadas hipótesis.

Material y Métodos

2.1.- Fuente de datos

Las variables necesarias para la elaboración de las estadísticas básicas de mortalidad son: la patología que causa la muerte (causa básica de defunción), la edad, el sexo, y el municipio de residencia de la persona fallecida en la Comunidad Autónoma.

Defunciones

Los datos de defunciones proceden de los Boletines Estadísticos de Defunción (anexo 2) y de Parto, Nacimiento y Aborto (anexo 2) de los residentes fallecidos en la Región de Murcia en 1995. Los médicos certificadores cumplimentan, en parte, los boletines estadísticos junto con los Certificados Médicos Oficiales de Defunción que no tienen finalidad estadística.

Las causas de muerte se han obtenido del apartado de causas de la defunción del Boletín Estadístico de Defunción y del Boletín Estadístico de Parto, que son facilitados por el INE al CREM gracias al convenio de colaboración suscrito al efecto. Dado que los boletines son fuente primaria de información, se comprende la importancia de su exhaustividad y correcta cumplimentación por parte del médico certificador, registros civiles y juzgados.

El Registro de Mortalidad de la Consejería de Sanidad y Asuntos Sociales realiza la codificación de la causa básica de defunción (CBD) según las reglas de la Clasificación Internacional de Enfermedades-9ª revisión (CIE-9) ¹, establece los procedimientos de detección de errores en la causa básica de defunción en función de las variables del boletín, elabora los controles formales de calidad y de comprensión médica, establece los indicadores útiles en la elaboración de los análisis de mortalidad, y su supervisión y verificación. El CREM ejecuta el proceso de grabación-depuración-validación-control de cobertura de las causas de defunción codificadas y de los datos complementarios contenidos en los boletines, diseña y elabora las aplicaciones informáticas necesarias para obtener los resultados, procesa en sus ordenadores la información y realiza la fotocomposición de la publicación.

No se incluyen en el análisis, las defunciones de los residentes murcianos ocurridas fuera de la comunidad autónoma, ni los no residentes fallecidos en la Región de Murcia, ni aquellos casos en que no consta el lugar de residencia.

De los Boletines Estadísticos de Defunción de residentes en Murcia en los que no se ha podido saber la edad (ningún caso en 1995), se presentan en las tablas de defunciones en la columna de «No consta la edad», y se excluyen del cálculo de los indicadores de mortalidad.

(1) Organización Panamericana de la Salud. Clasificación Internacional de Enfermedades. Novena revisión, 1975. Washington DC, USA. 1979.

Los abortos y nacidos vivos que mueren antes de las 24 horas del nacimiento tienen una consideración legal y administrativa específica, sus cifras se obtienen del Boletín Estadístico de Parto, Nacimiento y Aborto, a diferencia del resto que se obtienen del Boletín Estadístico de Defunción. La información sobre las defunciones en la primeras 24 horas de vida se incluye en el cálculo de las tasas de la mortalidad infantil, de la mortalidad global, de la específica por grupos de edad y causas, y en las tablas de vida, siendo necesarias también las cifras de abortos para el cálculo de la mortalidad perinatal. Es de resaltar la infradeclaración que existe en las defunciones de prematuros y en las muertes fetales, que hace que puedan producirse discordancias con la realidad.

Población

Las fuentes de información han sido los datos de la población de derecho por municipio, edad y sexo del Padrón Municipal de Habitantes de 1986 en la Región de Murcia ² - cuya fecha de referencia es el 1 de abril - y de la población de derecho según el Censo de Población de la Región de Murcia ³ de 1991 - con fecha de referencia 1 de marzo-.

Para el cálculo de la población mayor de 1 año por grupos de edad se utiliza la proyección por el método geométrico, cuya fórmula es:

$$a_{i, 1995} = a_{i, 1986} r^9$$

donde:

$$r = \sqrt[5]{a_{i, 1991} / a_{i, 1986}}$$

$a_{i, 1995}$ = número de habitantes para el grupo de edad i , en 1995.

$a_{i, 1991}$ = número de habitantes para el grupo de edad i , en 1991.

$a_{i, 1986}$ = número de habitantes para el grupo de edad i , en 1986.

El método de proyección geométrica produce una disminución muy marcada en los menores de 1 año, que no se corresponde con el suave descenso observado en los años precedentes, por lo que se utilizan modelos de regresión lineal, que con más detalle pueden verse en la publicación ⁴.

(2) Centro Regional de Estadística de Murcia. Padrón Municipal de Habitantes 1986. Resumen de la Comunidad Autónoma. Murcia: Consejería de Economía, Industria y Comercio. Comunidad Autónoma de la Región de Murcia, 1988.

(3) Centro Regional de Estadística de Murcia. Censo de Población y Vivienda de 1991. Principales resultados. Murcia: Consejería de Economía, Hacienda y Fomento. Comunidad Autónoma de la Región de Murcia, 1993.

(4) Dirección General de Salud y Consumo: Servicio de Epidemiología. Proyecciones de la población de derecho en la Región de Murcia y sus Áreas de Salud, por grupos de edad y sexo. Período, 1986-2000. Murcia. Consejería de Sanidad y Asuntos Sociales, 1995.

Una vez realizadas las proyecciones, la diferencia obtenida entre la suma de las proyecciones de los grupos de edad y la proyección de todas las edades se ha repartido entre los grupos de edad, excepto los menores de un año. Idéntico procedimiento se ha utilizado para ponderar los resultados de las proyecciones de las áreas de salud en relación al total regional. Se asume que la proyección de todas las edades y la del total regional por su magnitud son las más estables.

Las proyecciones se realizan para hombres y ambos sexos, obteniéndose las cifras de mujeres por diferencia.

2.2.- Circuito de la información (figura 1)

2.3.- Proceso de codificación y detección de errores

2.3.1.- Exhaustividad

Se realiza la verificación de los boletines para detectar posibles errores en el Registro Civil, observando que la numeración sea correlativa en el tomo y la página donde están inscritas las defunciones

2.3.2.- Programa de garantía de calidad

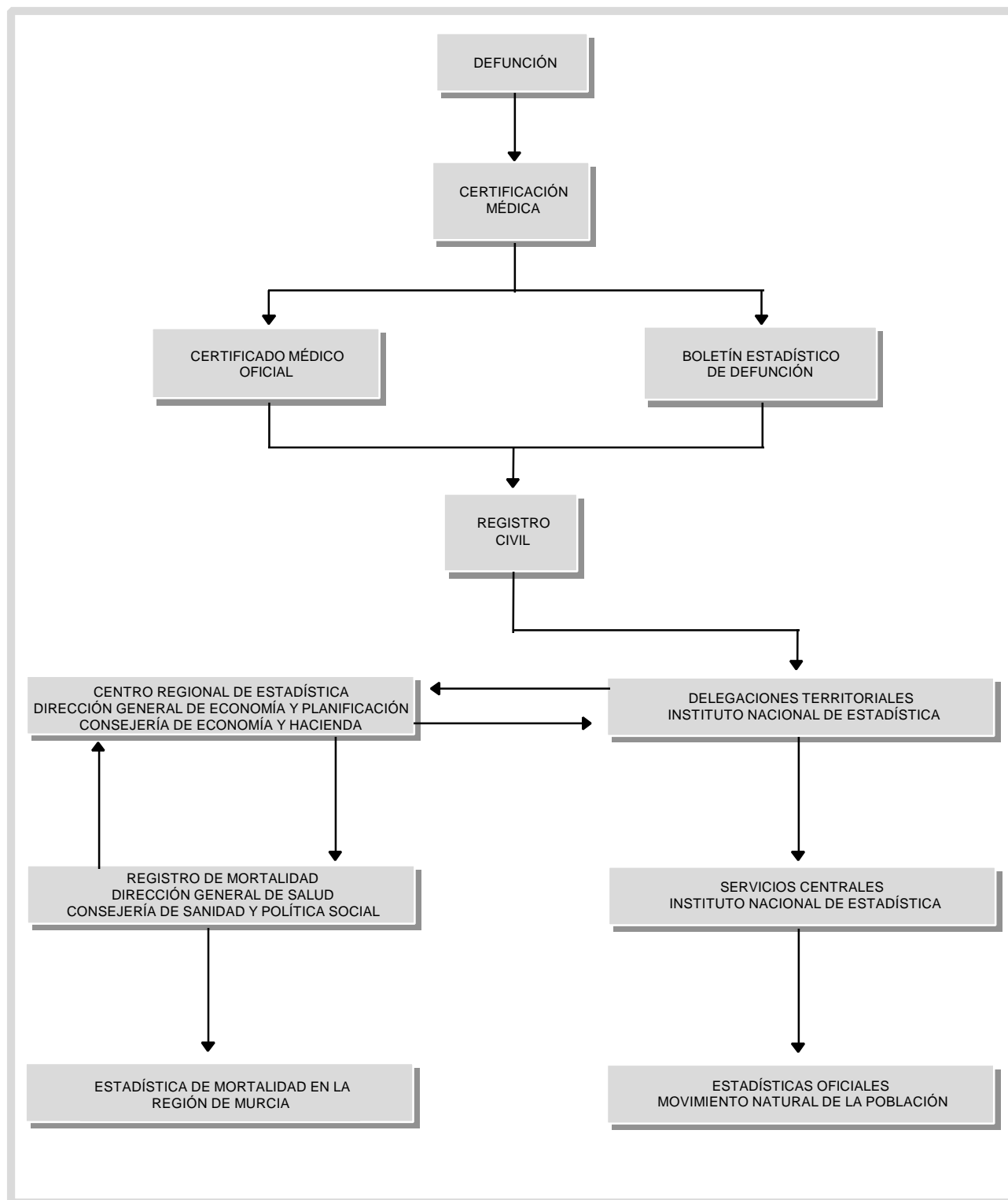
Se realiza una entrevista telefónica estructurada con el médico declarante, con el registro civil o con el juzgado, para recabar más información, si los boletines contienen causas mal definidas de la sección XVI de la CIE-9, otras rúbricas consensuadas entre el INE y los Registros de mortalidad (ej. paro cardíaco, senilidad...), causas infrecuentes (menos de cinco casos en España durante 1985-1987) o que son de especial relevancia en salud pública, los boletines con literales ilegibles o con siglas y/o abreviaturas de difícil interpretación o con causas incoherentes en relación a la edad y sexo. Si en la entrevista se obtienen resultados, se procede a cambiar la causa básica de defunción asignada.

Durante el año 1995 entraron en el programa de garantía de calidad 284 boletines estadísticos, lo que supuso un total de 627 llamadas telefónicas de verificación o mejora, resultando positivos (cambio de código a una causa, que no sea mal definida) el 62,0% de los boletines seleccionados.

2.3.3.- Codificación y revisión

Los boletines son codificados por lotes de asignación mensual, por un equipo de dos sanitarios expertos en la utilización del manual de la CIE, 9ª revisión, que asignan la causa básica de defunción. Como procedimiento de control se recodifican de todos los boletines y posteriormente se escoge de forma aleatoria una muestra del 5% que comprueba el médico del registro como revisión final.

FIG. 1 CIRCUITO DE LA INFORMACIÓN DE MORTALIDAD EN LA REGIÓN DE MURCIA.



2.3.4.- Controles en la cumplimentación

También son codificadas las variables indicativas de la calidad en la cumplimentación de las causas de defunción de los boletines. Estos controles cubren dos áreas:

- 1) Aspectos formales de los boletines: boletines en blanco, letra ilegible, sin número de colegiado, ni firma del médico, utilización de siglas y abreviaturas.
- 2) Indicadores del grado de conocimiento por parte del médico de los criterios de certificación: más de una causa en el apartado de causa inicial, ausencia de secuencia lógica entre las causas declaradas.

Para el año 1995, los resultados de la calidad en la cumplimentación en el BED son:

- Letra ilegible	43	(0,51%)
- Utilización de siglas y abreviaturas	1.820	(21,49%)
- No existe secuencia lógica	2.630	(31,06%)
- Varias causas en la causa inicial	1.128	(13,32%)

(%) sobre el total de boletines estadísticos

2.4.- Construcción de indicadores

2.4.1.- Clasificación de las defunciones

Las causas de muerte están presentadas en agrupaciones diferentes. La lista tabular de los XVII Grandes Grupos de Causas de la CIE, 9ª revisión, se utiliza para presentar las cifras absolutas y las tasas específicas por edad y sexo, la razón de mortalidad estándar, y los años potenciales de vida perdidos para la Región de Murcia y sus áreas de salud. La lista detallada de enfermedades de la CIE-9 (999 rúbricas) para presentar las tasas específicas por edad y sexo. La Lista Reducida, elaborada por el Registro de Mortalidad de la agrupación de códigos de la lista de Categorías de 3 dígitos (lista detallada) de la CIE-9, en 76 rúbricas, según criterios de magnitud y vulnerabilidad, en tasas específicas, razón de mortalidad estándar, y años potenciales de vida perdidos, por edad y sexo, para la Región de Murcia y sus áreas de salud. La equivalencia de las rúbricas de la Lista Reducida con la Lista Detallada figura en el anexo 4. **A partir de este año el SIDA se presenta como causa individualizada (código 37) y otros trastornos de la inmunidad se engloban con los de nutrición bajo la rúbrica 'Otras enfermedades endocrinas e inmunitarias' (código 38).**

La Sección XVII (traumatismos y envenenamientos) se codifica según normas internacionales de codificación de las causas de muerte por la clasificación suplementaria de causas externas de traumatismos y envenenamientos (clave E) de la CIE-9.

2.4.2.- Métodos estadísticos

2.4.2.1.- Indicadores de mortalidad

Las tasas globales se expresan en defunciones por 1. 000 habitantes, y las **tasas específicas** por 100.000 habitantes; en el caso de causas de mortalidad **exclusivas de cada sexo, la población a riesgo es la propia de su sexo, incluso en las tablas de totales** (ambos sexos combinados). El cálculo del total de años potenciales de vida perdidos no coincide exactamente con la suma de los parciales de años potenciales de vida, por el efecto del redondeo en números enteros. La suma de la razón de mortalidad estándar se mide en porcentajes, considerando como 100% a toda la Región de Murcia.

TASAS (globales, por edad, sexo, causa específica)

Tasa = (Número de defunciones / población a riesgo) x 10ⁿ

Mortalidad infantil

$$\text{Tasa de mortalidad infantil (TMI)} = \frac{\text{nacidos vivos muertos } < 1\text{año}}{\text{total nacidos vivos en el período}} \times 10^3$$

$$\text{Tasa de mortalidad neonatal (TMN)} = \frac{\text{nacidos vivos muertos } < 28 \text{ días}}{\text{total nacidos vivos en el período}} \times 10^3$$

$$\text{Tasa de mortalidad neonatal precoz (TMNP)} = \frac{\text{nacidos vivos muertos } < 7 \text{ días}}{\text{total nacidos vivos en el período}} \times 10^3$$

$$\text{Tasa de mortalidad neonatal tardía (TMNT)} = \frac{\text{nacidos vivos muertos } > 6 \text{ días y } < 28 \text{ días}}{\text{total nacidos vivos en el período}} \times 10^3$$

$$\text{Tasa de mortalidad posneonatal (TMPN)} = \frac{\text{nacidos vivos muertos } > 27 \text{ días y } < 1\text{año}}{\text{total nacidos vivos en el período}} \times 10^3$$

$$\text{Tasa de mortalidad perinatal (TMP)} = \frac{\text{nacidos muertos } > 28 \text{ semanas de gestación} + \text{nacidos vivos muertos } < 7 \text{ días}}{\text{nacidos muertos } > 28 \text{ semanas de gestación} + \text{total nacidos vivos en el período}} \times 10^3$$

Años Potenciales de Vida Perdidos (APVP)

Se considera como límite de edad de mortalidad prematura a los 70 años en ambos sexos.

$$APVP = \sum_{i=1}^{69} a_i d_i = \sum_{i=1}^{69} (70 - i - 0,5) d_i$$

d_i = defunciones entre las edades i e $i+1$ años.

a_i = años de vida que quedan hasta los 70 años cuando la muerte ocurre entre las edades de i e $i+1$ es igual a $70 - (i - 0,5)$, asumiendo una distribución uniforme de defunciones dentro de los grupos de edad, en donde i representa la edad del último cumpleaños.

$$\text{Media} = APVP / \sum_{i=1}^{69} d_i$$

$$DE = \sqrt{\frac{\sum_{i=1}^{69} d_i (a_i - \text{Media})^2}{\sum_{i=1}^{69} d_i}}$$

Razón de Mortalidad Estándar (RME)

$$RME = (DO/DE) \times 100$$

DO: Defunciones observadas en el ámbito geográfico.

DE: Defunciones esperadas. Se calculan multiplicando las tasas estándar específicas del grupo de edad por los grupos de población correspondiente.

El intervalo de confianza (IC) al 95% se ha calculado por aproximación de Byar al test exacto⁵:

$$\text{Límite inferior} = \left[1 - \left(\frac{1}{9} \times DO \right) - 1,96 / 3\sqrt{DO} \right]^3 \times \frac{DO}{DE} \times 100$$

$$\text{Límite superior} = \left[1 - \left(\frac{1}{9} \times (DO + 1) \right) + 1,96 / 3\sqrt{DO + 1} \right]^3 \times \frac{DO + 1}{DE} \times 100$$

Tablas de Vida

Las tablas de vida se han realizado por el método recomendado por la OMS⁶. Las abreviaturas utilizadas en las tablas tienen el siguiente significado:

P(i): Población en ese grupo de edad.

D(i): Defunciones en ese grupo de edad.

M(i): Tasa de mortalidad en ese grupo de edad.

A(i): Fracción de años vividos. Se calcula por las edades incluidas en el intervalo, fracción del año que ha vivido una persona desde su último aniversario hasta su defunción.

Q(i): Probabilidad de morir en el intervalo. Está basada en las tasas y en la fracción de años vividos.

l(i): Número de personas vivas al inicio del intervalo. Se considera una cohorte ficticia de 100.000 personas.

d(i): Número de personas de la cohorte ficticia que mueren durante el intervalo aplicando la probabilidad de morir Q.

L(i): Número de años vividos en el intervalo.

T(i): Número total de años vividos por la cohorte más allá del intervalo.

E(i): Esperanza de vida expresada en años, observada para el intervalo de edad.

(5) Regidor E, de Mateo S, Rodríguez C, Gutiérrez-Fisasc JL. Evaluación de la significación estadística y cálculo del intervalo de confianza de la razón de mortalidad estandarizada. Gac Sanit 1993; 38: 237-43.

(6) Chin Long Chiang. Life table and mortality analysis. World Health Organization. Geneva.

2.5. División Territorial

El nivel más desagregado de división territorial que se presenta son las Áreas de Salud establecidas en el Mapa Sanitario de la Región de Murcia ⁷ (Anexo I) y por municipios.

Los boletines estadísticos no dan información de la pedanía (diputación) de residencia del fallecido/a. Según actualización del Mapa Sanitario de la Región de Murcia ^{7,8}, las pedanías de Ramonete, Morata y Garrobillo (municipio de Lorca) vuelven al Área de Salud 3 (Lorca), y las pedanías de Lobosillo y Los Conesas del municipio de Murcia se adscriben al Área de Salud 1 (Murcia). Los indicadores de mortalidad por Área de Salud se elaboran a partir de las defunciones de los habitantes residentes en cada municipio.

(7) Orden de la Consejería de Sanidad, de 11 de enero de 1991, por la que se aprueba el Mapa Sanitario de la Región de Murcia (BORM de 4 de febrero de 1991).

(8) Orden de la Consejería de Sanidad, de 18 de enero de 1994, por la que se modifica el anexo de la de 11 de enero de 1991, por la que se aprueba el Mapa Sanitario de la Región de Murcia (BORM de 28 de enero de 1994).

(9) Orden de la Consejería de Sanidad y Política Social, de 17 mayo 95, de modificación parcial del anexo de la orden de 11 de enero 1991, por la que se aprueba en mapa sanitario de la Región de Murcia (BORM 15 de julio de 1995).

Principales resultados

Región de Murcia

La tasa de mortalidad por todas las causas es 7,6 fallecidos por cada mil habitantes residentes en la Región de Murcia, que corresponden a 8.232 defunciones. La tasa de mortalidad es 8,1 por mil en los hombres y 7,2 en las mujeres (Cuadro 1, tablas I.1 e I.3).

En los hombres las principales causas de muerte son las enfermedades cardiocirculatorias (32,8%) y las enfermedades neoplásicas (28,3%), seguidas de las respiratorias (11,2%), de los accidentes (7,0%), y de las enfermedades digestivas (6,3%). En las mujeres destacan por su magnitud en relación a los hombres, las enfermedades del aparato circulatorio (45,7%), seguidas de las neoplasias (18,5%), las enfermedades respiratorias (7,6%) y las causas endocrino-inmunológicas (6,0%) (Tablas I.3 e I.4, y cuadro 1).

CUADRO 1: MORTALIDAD POR GRANDES GRUPOS DE CAUSAS Y SEXO. REGIÓN DE MURCIA, 1995.

Grandes grupos de causas	AMBOS SEXOS			HOMBRES			MUJERES		
	Casos	%	Tasa	Casos	%	Tasa	Casos	%	Tasa
I Infecciosas	66	0,8	6,12	40	0,9	7,55	26	0,7	4,75
II Neoplasias	1.943	23,6	180,29	1.213	28,3	228,85	730	18,5	133,29
III Endocrino-inmunológicas	401	4,9	37,21	165	3,8	31,13	236	6,0	43,09
IV Sangre.....	34	0,4	3,15	19	0,4	3,58	15	0,4	2,74
V Transtornos mentales	257	3,1	23,85	103	2,4	19,43	154	3,9	28,12
VI Nerviosas y de sentidos	130	1,6	12,06	70	1,6	13,21	60	1,5	10,96
VII Cardiovasculares	3.210	39,0	297,85	1.409	32,8	265,83	1.801	45,7	328,84
VIII Aparato respiratorio	781	9,5	72,47	482	11,2	90,94	299	7,6	54,59
IX Aparato digestivo	487	5,9	45,19	271	6,3	51,13	216	5,5	39,44
X Genitourinarias	224	2,7	20,78	107	2,5	20,19	117	3,0	21,36
XI Complicaciones embarazo	1	-	0,18	-	-	-	1	-	0,18
XII Piel.....	21	0,3	1,95	6	0,1	1,13	15	0,4	2,74
XIII Ósteo-musculares	53	0,6	4,92	21	0,5	3,96	32	0,8	5,84
XIV Anomalías congénitas	38	0,5	3,53	17	0,4	3,21	21	0,5	3,83
XV Perinatales	24	0,3	2,23	11	0,3	2,08	13	0,3	2,37
XVI Mal definidas	163	2,0	15,12	55	1,3	10,38	108	2,7	19,72
XVII Causas externas	399	4,8	37,02	301	7,0	56,79	98	2,5	17,89
Todas las causas	8.232	100,0	763,83	4.290	100,0	809,38	3.942	100,0	719,75

% = porcentaje sobre el total de casos por sexo
Tasa específica por 100.000 habitantes

Esperanza de vida

La esperanza regional de vida al nacer es de 78,4 años (Tabla I.18), y es mayor en las mujeres (81,7 años) en 6,6 años que en los hombres (75,1 años). La esperanza de vida es siempre mayor en las mujeres respecto a los hombres en todos los grupos quinquenales de edad.

Mortalidad proporcional por grupos de edad

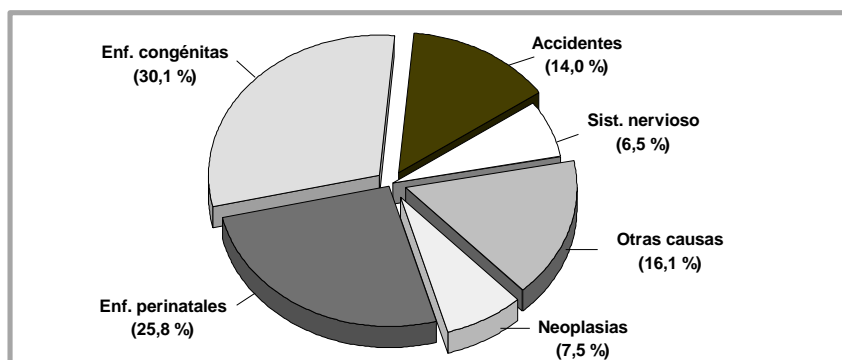
Hasta los 14 años

Las anomalías congénitas (30,1%) y enfermedades originadas en el período perinatal (25,8%) son las principales causas de muerte (gráfico 1), seguidas de los accidentes (14,0%), las neoplasias (7,5%) y de las enfermedades del sistema nervioso (6,5%). Por sexos, se mantiene el mismo orden que en el total, para las dos primeras causas (tabla I.3).

GRÁFICO

1:

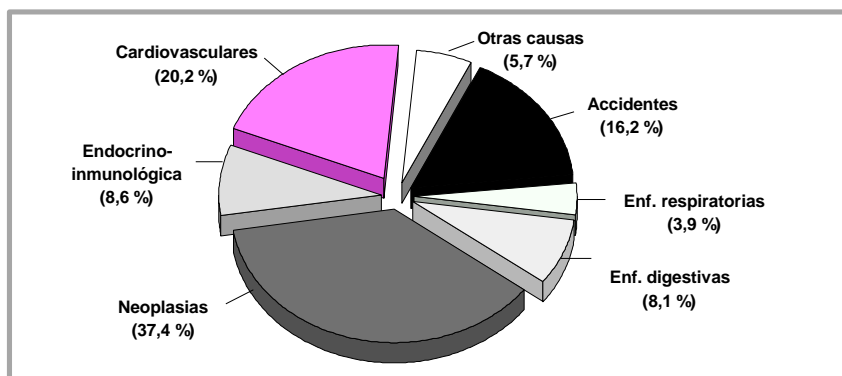
MORTALIDAD PROPORCIONAL POR GRANDES GRUPOS DE CAUSAS. DE 0 A 14 AÑOS. AMBOS SEXOS. REGIÓN DE MURCIA, 1995.



GRÁFICO

2:

MORTALIDAD PROPORCIONAL POR GRANDES GRUPOS DE CAUSAS. DE 15 A 64 AÑOS. AMBOS SEXOS. REGIÓN DE MURCIA, 1995.



De 15 a 64 años

En este grupo de edad la mayor contribución la presentan las neoplasias (37,4%), las enfermedades cardiocirculatorias (20,2%) y los accidentes (16,2%) (gráfico 2). Las tres primeras causas de enfermedad, también coinciden en los hombres y las mujeres al desglosar por sexo (tabla I.3).

Mayores de 64 años

En los mayores de 64 años edad predomina la mortalidad por enfermedades del aparato circulatorio (44,2%), seguida de las neoplasias (20,4%), de las enfermedades respiratorias (11,0%), y el cuarto lugar lo ocupan las enfermedades digestivas (5,4%) (gráfico 3). Los hombres y las mujeres presentan la misma ordenación que el total en las tres primeras causas de mortalidad (tabla I.3).

GRÁFICO 3:

MORTALIDAD PROPORCIONAL POR GRANDES GRUPOS DE CAUSAS. DE 65 Y MÁS AÑOS. AMBOS SEXOS. REGIÓN DE MURCIA, 1995.

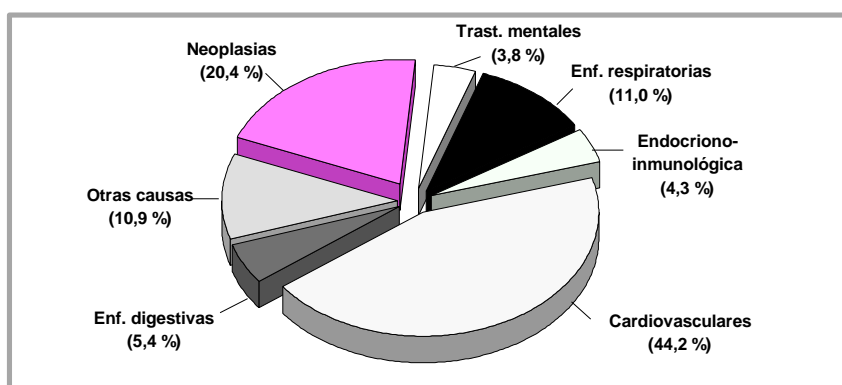
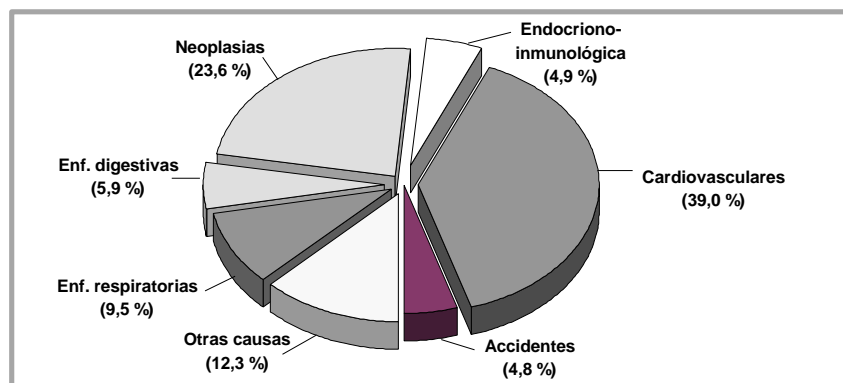


GRÁFICO 4:

MORTALIDAD PROPORCIONAL POR GRANDES GRUPOS DE CAUSAS. TODAS LAS EDADES. AMBOS SEXOS. REGIÓN DE MURCIA, 1995.



CUADRO 2: PRINCIPALES GRANDES GRUPOS DE CAUSAS DE MUERTE POR GRUPOS DE EDAD. AMBOS SEXOS. REGIÓN DE MURCIA, 1995.

Grupo de edad	Grandes grupos de causas	Casos	Tasa
Menores de 1 año	Enfermedades perinatales	24	186,34
	Anomalías congénitas	21	163,04
	Enfermedades cardiocirculatorias	2	15,53
De 1 a 4 años	Neoplasias	4	7,99
	Enfermedades del sistema nervioso	4	7,99
	Causas externas de traumatismos	4	7,99
De 5 a 14 años	Causas externas de traumatismos	8	4,97
	Anomalías congénitas	4	2,49
	Neoplasias	3	1,87
De 15 a 24 años	Causas externas de traumatismos	74	38,36
	Neoplasias	9	4,67
	Enfermedades endocrino-inmunológicas	9	4,67
De 25 a 34 años	Causas externas de traumatismos	71	40,47
	Enfermedades endocrino-inmunológicas	43	24,51
	Enfermedades cardiocirculatorias	19	10,83
De 35 a 44 años	Neoplasias	59	45,78
	Causas externas de traumatismos	45	34,91
	Enfermedades cardiocirculatorias	27	20,95
De 45 a 54 años	Neoplasias	171	170,63
	Enfermedades cardiocirculatorias	61	60,87
	Causas externas de traumatismos	31	30,93
De 55 a 64 años	Neoplasias	163	150,24
	Enfermedades cardiocirculatorias	220	202,77
	Enfermedades del aparato digestivo	81	74,66

De 65 a 74 años	Enfermedades cardiocirculatorias	604	712,02
	Neoplasias	598	704,95
	Enfermedades del aparato respiratorio	181	213,37
De 75 y más años	Enfermedades cardiocirculatorias	2.276	4.445,75
	Neoplasias	731	1.427,87
	Enfermedades del aparato respiratorio	533	1.041,12

La tasa específica se expresa en fallecidos por 100.000 habitantes del grupo de edad de referencia.

Mortalidad por causas específicas

Las enfermedades cerebrovasculares y las isquémicas del corazón son las dos primeras causas específicas de mortalidad en ambos sexos (Ver cuadro 3 y tabla I.5). La enfermedad isquémica del corazón es la primera causa de muerte en los hombres (tasa de 102,45 por 100.000 hombres) y la enfermedad cerebrovascular en las mujeres (tasa de 116,12 por 100.000 mujeres) (Ver cuadros 4 y 5). En tercer lugar se encuentra el cáncer de pulmón en los hombres (tasa de 65,47) y la diabetes *mellitus* en las mujeres (tasa de 34,51). Se sitúa en la cuarta posición el EPOC y afines (tasa de 60,94) en hombres y cáncer de mama (tasa de 25,74) en las mujeres. La cirrosis hepática en hombres (28,30) y la EPOC en mujeres (22,46) ocupan el quinto lugar, seguidos de los accidentes de vehículos a motor en los hombres (22,26) y las entidades mal definidas (19,72) en las mujeres.

CUADRO 3: PRIMERAS CAUSAS DE MORTALIDAD DE LA LISTA REDUCIDA. AMBOS SEXOS. REGIÓN DE MURCIA, 1995.

Códigos y Causas de la lista reducida	Casos	%	Tasa
50. Enfermedades cerebrovasculares	1.064	12,8	98,73
47. Enfermedades isquémicas del corazón	977	11,7	90,65
55. EPOC y afines	446	5,4	41,38
21. Cáncer de pulmón	373	4,5	34,61
36. Diabetes Mellitus	269	3,2	24,69
58. Cirrosis hepática y otras	202	2,4	18,74
60. Nefritis, síndrome nefrótico, nefrosis	173	2,1	16,05
69. Entidades mal definidas	162	1,9	15,03

70. Accidentes de vehículos a motor	142	1,7	13,18
13. Cáncer de estómago	141	1,7	13,08
Resto de causas	4.374	52,6	405,85
Total	8.323	100,0	763,83

Tasa específica por 100.000 habitantes.
Se excluyen las causas propias de cada sexo.

CUADRO 4: PRIMERAS CAUSAS DE MORTALIDAD DE LA LISTA REDUCIDA. HOMBRES. REGIÓN DE MURCIA, 1995.

Códigos y Causas de la lista reducida	Casos	%	Tasa
47. Enfermedades isquémicas del corazón	543	12,7	102,45
50. Enfermedades cerebrovasculares	428	10,0	80,75
21. Cáncer de pulmón	347	8,1	65,47
55. EPOC y afines	323	7,5	60,94
58. Cirrosis hepática y otras	150	3,5	28,30
70. Accidentes de vehículos a motor	118	2,8	22,26
27. Cáncer de próstata	113	2,6	21,32
15. Cáncer de intestion grueso	94	2,2	17,73
60. Nefritis, síndrome nefrótico, nefrosis	81	1,9	15,28
36. Diabetes mellitus	80	1,9	15,09
Resto de causas	2.013	46,9	379,79
Total	4.290	100,0	809,38

Tasa específica por 100.000 hombres.

CUADRO 5: PRIMERAS CAUSAS DE MORTALIDAD DE LA LISTA REDUCIDA. MUJERES. REGIÓN DE MURCIA, 1995.

Códigos y Causas de la lista reducida	Casos	%	Tasa
50. Enfermedades cerebrovasculares	636	16,1	116,12
47. Enfermedades isquémicas del corazón	434	11,0	79,24
36. Diabetes Mellitus	189	4,8	34,51

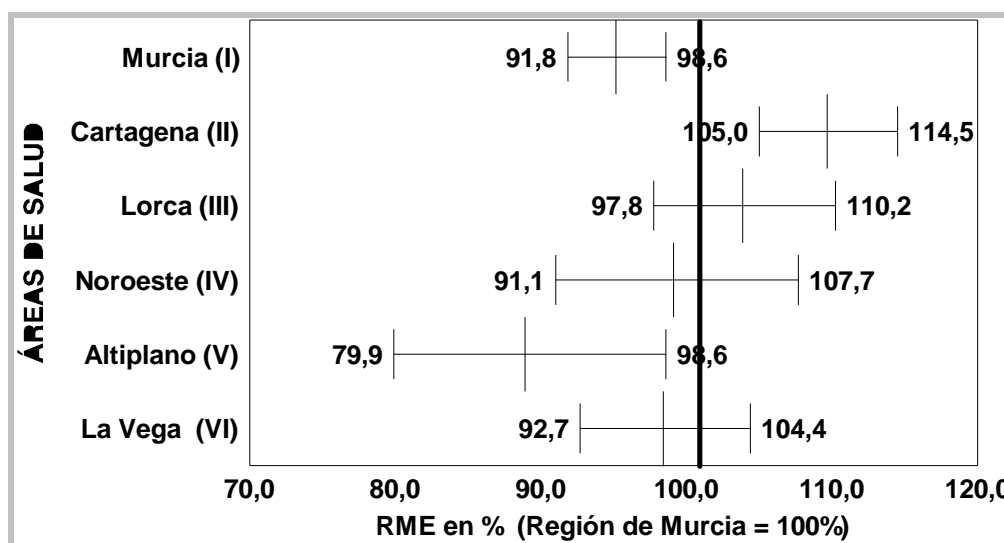
24. Cáncer de mama	141	3,6	25,74
55. EPOC y afines	123	3,1	22,46
69. Entidades mal definidas	108	2,7	19,72
51. Arteriosclerosis	64	1,6	11,69
60. Nefritis, síndrome nefrótico, nefrosis	92	2,3	16,80
46. Enfermedad hipertensiva	77	2,0	14,06
15. Cáncer de intestion grueso	71	1,8	12,96
Resto de causas	2.007	50,9	366,45
Total	3.942	100,0	719,75

Tasa específica por 100.000 mujeres.

GRÁFICO

RAZÓN DE MORTALIDAD ESTÁNDAR (RME) POR TODAS LAS CAUSAS Y ÁREAS DE SALUD. AMBOS SEXOS, 1995.

5:



Años potenciales de vida perdidos (APVP)

El indicador años potenciales de vida perdidos, expresa una aproximación a la mortalidad prematura, que es, en promedio, en la Región de Murcia de 14,9 años menos por persona residente fallecida en la Comunidad Autónoma (Tabla I.12). Los hombres representan el 71,4% de la mortalidad precoz y las mujeres el 28,6% restante.

En ambos sexos, los grandes grupos de causas que sustraen más años de vida son las neoplasias (28,8%), los accidentes (27,0%), las enfermedades cardiovasculares (14,5%) y las entidades endocrino-inmunológicas (10,7%). En los hombres, las causas que restan más años de vida son los accidentes (22,8%), neoplasias (17,3%), enfermedades del aparato circulatorio (10,6%) y causas endocrino-inmunológicas (7,8%). Las mujeres siguen la misma ordenación en el total. Así, el primer lugar lo ocupan las neoplasias (11,5%), seguidas de los accidentes (4,3%), la patología cardiovascular (3,9%) y las enfermedades endocrino-metabólicas (2,9%) (Tabla I.13).

Las causas de mortalidad específica que restan más años de vida, son en los hombres, los accidentes de vehículos a motor (9,9% sobre el nº total de APVP), el SIDA (5,9%), la enfermedad isquémica del corazón (5,5%), el cáncer de pulmón (4,8%), y los suicidios (4,7%). En las mujeres la mayor mortalidad prematura se da con el cáncer de mama (3,3%), accidentes de tráfico (1,7%), el SIDA (4,5%), anomalías congénitas (1,4%), la enfermedad cerebrovascular (3,3%), y la enfermedad isquémica del corazón (1,1%) (Tabla I.14).

Áreas de Salud

En el área de salud de Murcia (área I) la mortalidad general es menor que la total regional (tabla I.15). En grandes grupos de causas se aprecia una mayor mortalidad en las enfermedades infecciosas en los hombres. A la vez que se observa una menor mortalidad cardiovascular y del aparato génitourinario en ambos sexos combinados, y por patologías del sistema ósteo-muscular en mujeres (tabla II.1.9).

El área de salud de Cartagena (área II) presenta una mayor mortalidad general en hombres (tabla I.15). Los neoplasias, las enfermedades endocrino-inmunitarias, cardiocirculatorias, y las génitourinarias están aumentadas en ambos sexos combinados. La mortalidad por causas mal-definidas en el área es menor que la regional. En los hombres observamos una mayor mortalidad por neoplasias, causas endocrino-inmunitarias y en accidentes. En las mujeres el exceso de mortalidad se registra en las enfermedades génitourinarias y una menor mortalidad en las entidades mal-definidas (tabla II.2.9). Se observa exceso de mortalidad, principalmente, en cáncer de pulmón, SIDA, enfermedades hipertensivas, y accidentes de vehículos a motor en ambos sexos combinados (tabla II.2.10). En hombres la mayor mortalidad es debida al cáncer de pulmón y el SIDA. En las mujeres la sobremortalidad se registra en enfermedades hipertensivas, en nefritis-síndrome nefrótico-nefrosis y en otras enfermedades del corazón y de la circulación pulmonar juntamente con una menor mortalidad cerebrovascular y en entidades mal-definidas.

El área de Lorca (área III) registra un exceso de mortalidad cardiovascular en los hombres, y una menor mortalidad por trastornos mentales en ambos sexos combinados (tabla II.3.9). Destaca la sobremortalidad por enfermedades isquémicas del corazón y la menor mortalidad por cáncer de próstata en los hombres (tabla II.3.10).

En el Noroeste (área IV), la mortalidad es mayor para las enfermedades del aparato respiratorio en las mujeres (tabla II.4.9). Aparecen un exceso de mortalidad por cáncer de pulmón y enfermedad de Hodgkin en hombres, y por enfermedades cerebrovasculares en las mujeres (tabla II.4.10).

El Altiplano (área V) presenta una menor mortalidad general que la regional en los hombres. Esta menor mortalidad se evidencia en las enfermedades del aparato circulatorio y en las neoplasias en hombres. A la vez que existe un aumento de las entidades mal-definidas en ambos sexos y en mujeres (tabla II.5.9). También se observa una menor mortalidad en el cáncer de pulmón, en la enfermedad hipertensiva en ambos sexos, junto con un aumento de la enfermedad pulmonar obstructiva crónica y las entidades mal-definidas en la mujeres (tabla II.5.10).

El área de salud de la Vega del Segura-Comarca Oriental (área VI) genera una mayor mortalidad por causas mal-definidas en ambos sexos, y una menor mortalidad por enfermedades del aparato génitourinario en las mujeres (tabla II.6.9). En ambos sexos, se presenta una menor mortalidad por enfermedades isquémicas del corazón. Se observa un exceso de mortalidad por cáncer de la cavidad bucal en los hombres, y una submortalidad por nefritis-síndrome nefrótico-nefrosis en las mujeres (tabla II.6.10).

Las Áreas de Salud de Murcia y de Cartagena son las que más años de vida potenciales perdidos registran (37,6% y 28,4%, respectivamente), y afectan sobre todo a los hombres (26,4% y 20,8%

respectivamente, sobre el total de APVP), sin embargo ningún área de salud difiere significativamente del promedio regional (14,9 años) en años perdidos de vida por persona fallecida (Tabla I. 12).



ESTADÍSTICAS
DE MORTALIDAD
EN LA REGIÓN DE MURCIA



I.1 TASAS BRUTAS POR 1.000 HABITANTES.

	TOTAL	Hombres	Mujeres
Tasa bruta	7,64	8,09	7,20

I.2 MORTALIDAD ESPECÍFICA POR EDAD Y SEXO. TASAS POR 100.000 HABITANTES.

GRUPOS DE EDAD	TOTAL	Hombres	Mujeres
TOTAL.....	763,83	809,38	719,75
Menos de 1 año	442,27	456,83	426,58
De 1 a 4 años	36,72	31,57	42,22
De 5 a 9 años	12,24	9,03	15,54
De 10 a 14 años	11,82	8,31	15,57
De 15 a 19 años	48,63	79,19	16,88
De 20 a 24 años	66,33	104,84	26,86
De 25 a 29 años	90,51	140,61	39,25
De 30 a 34 años	94,94	162,85	28,97
De 35 a 39 años	140,90	189,95	92,41
De 40 a 44 años	160,21	232,14	90,80
De 45 a 49 años	258,71	353,47	165,72
De 50 a 54 años	418,31	618,29	237,66
De 55 a 59 años	574,87	796,84	336,26
De 60 a 64 años	891,61	1.253,25	567,72
De 65 a 69 años	1.348,94	1.890,00	852,88
De 70 a 74 años	3.133,01	4.418,17	2.159,58
De 75 y más años	9.080,30	10.353,34	8.350,88

1.3. DEFUNCIONES POR EDAD Y GRANDES GRUPOS DE CAUSAS. TOTAL.

GRANDES GRUPOS	TOTAL	Menos de 1 año	De 1 a 4 años	De 5 a 9 años	De 10 a 14 años	De 15 a 19 años	De 20 a 24 años	De 25 a 29 años	De 30 a 34 años	De 35 a 39 años
TOTAL.....	8.232	56	18	8	11	47	65	84	84	94
I Enfermedades infecciosas y parasitarias	66	-	-	-	1	-	-	-	2	4
II Tumores	1.943	-	4	1	2	1	8	6	8	19
III Enfermedades de las glándulas endocrinas, de la nutrición, del metabolismo y trastornos de la inmunidad.....	401	-	2	1	-	-	9	19	24	19
IV Enfermedades de la sangre y de los órganos hematopoyéticos	34	-	-	-	-	1	1	-	-	-
V Trastornos mentales	257	-	-	-	-	-	2	1	-	-
VI Enfermedades del sistema nervioso y de los órganos de los sentidos	130	2	4	-	-	4	1	1	3	1
VII Enfermedades del aparato circulatorio	3.210	2	-	-	-	3	3	2	12	11
VIII Enfermedades del aparato respiratorio	781	2	-	1	-	-	-	4	2	4
IX Enfermedades del aparato digestivo	487	2	-	-	-	1	-	3	2	6
X Enfermedades del aparato genitourinario	224	1	-	-	-	-	-	-	1	2
XI Complicaciones del embarazo, del parto y del puerperio	1	-	-	-	-	-	-	-	1	-
XII Enfermedades de la piel y del tejido celular subcutáneo	21	-	-	-	-	-	-	-	-	-
XIII Enfermedades del sistema osteomuscular y del tejido conjuntivo	53	-	-	-	-	-	-	-	-	-
XIV Anomalías congénitas	38	21	3	-	4	2	-	-	3	1
XV Ciertas afecciones originadas en el período perinatal	24	24	-	-	-	-	-	-	-	-
XVI Signos, síntomas y estados morbosos mal definidos	163	1	1	1	-	-	2	1	2	-
XVII Traumatismos y envenenamientos ...	399	1	4	4	4	35	39	47	24	27



I.3. DEFUNCIONES POR EDAD Y GRANDES GRUPOS DE CAUSAS. TOTAL.

GRANDES GRUPOS	De 40 a 44 años	De 45 a 49 años	De 50 a 54 años	De 55 a 59 años	De 60 a 64 años	De 65 a 69 años	De 70 a 74 años	De 75 y más años	NO CONSTA
TOTAL.....	104	133	201	298	515	764	1.002	4.748	-
I Enfermedades infecciosas y parasitarias	3	1	3	2	3	7	10	30	-
II Tumores	40	65	106	142	212	282	316	731	-
III Enfermedades de las glándulas endocrinas, de la nutrición, del metabolismo y trastornos de la inmunidad.....	9	12	4	10	15	38	32	207	-
IV Enfermedades de la sangre y de los órganos hematopoyéticos	-	2	1	-	1	2	7	19	-
V Trastornos mentales	-	-	-	2	5	8	13	226	-
VI Enfermedades del sistema nervioso y de los órganos de los sentidos	2	1	-	5	8	16	18	64	-
VII Enfermedades del aparato circulatorio	16	16	45	74	146	229	375	2.276	-
VIII Enfermedades del aparato respiratorio	3	2	6	11	32	75	106	533	-
IX Enfermedades del aparato digestivo	10	17	11	26	55	64	60	230	-
X Enfermedades del aparato genitourinario	2	3	4	5	11	12	29	154	-
XI Complicaciones del embarazo, del parto y del puerperio	-	-	-	-	-	-	-	-	-
XII Enfermedades de la piel y del tejido celular subcutáneo	-	-	-	-	1	1	2	17	-
XIII Enfermedades del sistema osteomuscular y del tejido conjuntivo	1	-	-	2	2	1	3	44	-
XIV Anomalías congénitas	-	-	2	-	1	1	-	-	-
XV Ciertas afecciones originadas en el período perinatal	-	-	-	-	-	-	-	-	-
XVI Signos, síntomas y estados morbosos mal definidos	-	1	1	-	-	1	4	148	-
XVII Traumatismos y envenenamientos	18	13	18	19	23	27	27	69	-

I.3. DEFUNCIONES POR EDAD Y GRANDES GRUPOS DE CAUSAS. HOMBRES.

GRANDES GRUPOS	TOTAL	Menos de 1 año	De 1 a 4 años	De 5 a 9 años	De 10 a 14 años	De 15 a 19 años	De 20 a 24 años	De 25 a 29 años	De 30 a 34 años	De 35 a 39 años
TOTAL.....	4.290	30	8	3	4	39	52	66	71	63
I Enfermedades infecciosas y parasitarias	40	-	-	-	1	-	-	-	2	3
II Tumores	1.213	-	2	-	-	-	3	5	6	9
III Enfermedades de las glándulas endocrinas, de la nutrición, del metabolismo y trastornos de la inmunidad.....	165	-	-	1	-	-	7	13	21	12
IV Enfermedades de la sangre y de los órganos hematopoyéticos	19	-	-	-	-	1	1	-	-	-
V Trastornos mentales	103	-	-	-	-	-	1	1	-	-
VI Enfermedades del sistema nervioso y de los órganos de los sentidos	70	1	3	-	-	3	-	1	3	1
VII Enfermedades del aparato circulatorio	1.409	2	-	-	-	2	2	2	10	6
VIII Enfermedades del aparato respiratorio	482	2	-	-	-	-	-	3	2	2
IX Enfermedades del aparato digestivo	271	2	-	-	-	1	-	1	2	6
X Enfermedades del aparato genitourinario	107	-	-	-	-	-	-	-	-	1
XI Complicaciones del embarazo, del parto y del puerperio	-	-	-	-	-	-	-	-	-	-
XII Enfermedades de la piel y del tejido celular subcutáneo	6	-	-	-	-	-	-	-	-	-
XIII Enfermedades del sistema osteomuscular y del tejido conjuntivo	21	-	-	-	-	-	-	-	-	-
XIV Anomalías congénitas	17	11	1	-	1	-	-	-	2	1
XV Ciertas afecciones originadas en el período perinatal	11	11	-	-	-	-	-	-	-	-
XVI Signos, síntomas y estados morbosos mal definidos	55	-	-	1	-	-	2	1	2	-
XVII Traumatismos y envenenamientos ..	301	1	2	1	2	32	36	39	21	22

I.3. DEFUNCIONES POR EDAD Y GRANDES GRUPOS DE CAUSAS. HOMBRES.

GRANDES GRUPOS	De 40 a 44 años	De 45 a 49 años	De 50 a 54 años	De 55 a 59 años	De 60 a 64 años	De 65 a 69 años	De 70 a 74 años	De 75 y más años	NO CONSTA
TOTAL.....	74	90	141	214	342	512	609	1.972	-
I Enfermedades infecciosas y parasitarias	-	1	1	1	2	5	5	19	-
II Tumores	23	34	75	86	143	197	207	423	-
III Enfermedades de las glándulas endocrinas, de la nutrición, del metabolismo y trastornos de la inmunidad.....	9	10	3	7	7	18	11	46	-
IV Enfermedades de la sangre y de los órganos hematopoyéticos	-	2	-	-	-	1	5	9	-
V Trastornos mentales	-	-	-	2	4	5	5	85	-
VI Enfermedades del sistema nervioso y de los órganos de los sentidos	1	1	-	4	5	9	12	26	-
VII Enfermedades del aparato circulatorio	14	14	31	64	86	139	214	823	-
VIII Enfermedades del aparato respiratorio	2	1	4	8	24	62	79	293	-
IX Enfermedades del aparato digestivo	8	13	8	18	44	46	32	90	-
X Enfermedades del aparato genitourinario	-	3	1	5	7	7	17	66	-
XI Complicaciones del embarazo, del parto y del puerperio	-	-	-	-	-	-	-	-	-
XII Enfermedades de la piel y del tejido celular subcutáneo	-	-	-	-	1	-	-	5	-
XIII Enfermedades del sistema osteomuscular y del tejido conjuntivo.....	1	-	-	1	2	-	1	16	-
XIV Anomalías congénitas	-	-	-	-	-	1	-	-	-
XV Ciertas afecciones originadas en el período perinatal	-	-	-	-	-	-	-	-	-
XVI Signos, síntomas y estados morbosos mal definidos	-	1	1	-	-	1	2	44	-
XVII Traumatismos y envenenamientos	16	10	17	18	17	21	19	27	-

I.3. DEFUNCIONES POR EDAD Y GRANDES GRUPOS DE CAUSAS. MUJERES.

GRANDES GRUPOS	TOTAL	Menos de 1 año	De 1 a 4 años	De 5 a 9 años	De 10 a 14 años	De 15 a 19 años	De 20 a 24 años	De 25 a 29 años	De 30 a 34 años	De 35 a 39 años
TOTAL.....	3.942	26	10	5	7	8	13	18	13	31
I Enfermedades infecciosas y parasitarias	26	-	-	-	-	-	-	-	-	1
II Tumores	730	-	2	1	2	1	5	1	2	10
III Enfermedades de las glándulas endocrinas, de la nutrición, del metabolismo y trastornos de la inmunidad	236	-	2	-	-	-	2	6	3	7
IV Enfermedades de la sangre y de los órganos hematopoyéticos	15	-	-	-	-	-	-	-	-	-
V Trastornos mentales	154	-	-	-	-	-	1	-	-	-
VI Enfermedades del sistema nervioso y de los órganos de los sentidos	60	1	1	-	-	1	1	-	-	-
VII Enfermedades del aparato circulatorio	1.801	-	-	-	-	1	1	-	2	5
VIII Enfermedades del aparato respiratorio	299	-	-	1	-	-	-	1	-	2
IX Enfermedades del aparato digestivo	216	-	-	-	-	-	-	2	-	-
X Enfermedades del aparato genitourinario	117	1	-	-	-	-	-	-	1	1
XI Complicaciones del embarazo, del parto y del puerperio	1	-	-	-	-	-	-	-	1	-
XII Enfermedades de la piel y del tejido celular subcutáneo	15	-	-	-	-	-	-	-	-	-
XIII Enfermedades del sistema osteomuscular y del tejido conjuntivo	32	-	-	-	-	-	-	-	-	-
XIV Anomalías congénitas	21	10	2	-	3	2	-	-	1	-
XV Ciertas afecciones originadas en el período perinatal	13	13	-	-	-	-	-	-	-	-
XVI Signos, síntomas y estados morbosos mal definidos	108	1	1	-	-	-	-	-	-	-
XVII Traumatismos y envenenamientos ...	98	-	2	3	2	3	3	8	3	5



I.3. DEFUNCIONES POR EDAD Y GRANDES GRUPOS DE CAUSAS. MUJERES.

GRANDES GRUPOS	De 40 a 44 años	De 45 a 49 años	De 50 a 54 años	De 55 a 59 años	De 60 a 64 años	De 65 a 69 años	De 70 a 74 años	De 75 y más años	NO CONSTA
TOTAL.....	30	43	60	84	173	252	393	2.776	-
I Enfermedades infecciosas y parasitarias	3	-	2	1	1	2	5	11	-
II Tumores	17	31	31	56	69	85	109	308	-
III Enfermedades de las glándulas endocrinas, de la nutrición, del metabolismo y trastornos de la inmunidad	-	2	1	3	8	20	21	161	-
IV Enfermedades de la sangre y de los órganos hematopoyéticos	-	-	1	-	1	1	2	10	-
V Trastornos mentales	-	-	-	-	1	3	8	141	-
VI Enfermedades del sistema nervioso y de los órganos de los sentidos	1	-	-	1	3	7	6	38	-
VII Enfermedades del aparato circulatorio	2	2	14	10	60	90	161	1.453	-
VIII Enfermedades del aparato respiratorio	1	1	2	3	8	13	27	240	-
IX Enfermedades del aparato digestivo	2	4	3	8	11	18	28	140	-
X Enfermedades del aparato genitourinario	2	-	3	-	4	5	12	88	-
XI Complicaciones del embarazo, del parto y del puerperio	-	-	-	-	-	-	-	-	-
XII Enfermedades de la piel y del tejido celular subcutáneo	-	-	-	-	-	1	2	12	-
XIII Enfermedades del sistema osteomuscular y del tejido conjuntivo	-	-	-	1	-	1	2	28	-
XIV Anomalías congénitas	-	-	2	-	1	-	-	-	-
XV Ciertas afecciones originadas en el período perinatal	-	-	-	-	-	-	-	-	-
XVI Signos, síntomas y estados morbosos mal definidos	-	-	-	-	-	-	2	104	-
XVII Traumatismos y envenenamientos	2	3	1	1	6	6	8	42	-



1.4. MORTALIDAD ESPECÍFICA POR EDAD Y GRANDES GRUPOS DE CAUSAS. TASAS POR 100.000 HABITANTES. TOTAL.

GRANDES GRUPOS	TOTAL	Menos de 1 año	De 1 a 4 años	De 5 a 9 años	De 10 a 14 años	De 15 a 19 años	De 20 a 24 años	De 25 a 29 años	De 30 a 34 años
TOTAL.....	763,83	442,27	36,72	12,24	11,82	48,63	66,33	90,51	94,94
I Enfermedades infecciosas y parasitarias	6,12	-	-	-	1,07	-	-	-	2,26
II Tumores	180,29	-	8,16	1,53	2,15	1,03	8,16	6,47	9,04
III Enfermedades de las glándulas endocrinas, de la nutrición, del metabolismo y trastornos de la inmunidad ...	37,21	-	4,08	1,53	-	-	9,18	20,47	27,13
IV Enfermedades de la sangre y de los órganos hematopoyéticos	3,15	-	-	-	-	1,03	1,02	-	-
V Trastornos mentales	23,85	-	-	-	-	-	2,04	1,08	-
VI Enfermedades del sistema nervioso y de los órganos de los sentidos	12,06	15,80	8,16	-	-	4,14	1,02	1,08	3,39
VII Enfermedades del aparato circulatorio	297,85	15,80	-	-	-	3,10	3,06	2,16	13,56
VIII Enfermedades del aparato respiratorio	72,47	15,80	-	1,53	-	-	-	4,31	2,26
IX Enfermedades del aparato digestivo	45,19	15,80	-	-	-	1,03	-	3,23	2,26
X Enfermedades del aparato genitourinario	20,78	7,90	-	-	-	-	-	-	1,13
XI Complicaciones del embarazo, del parto y del puerperio	0,18	-	-	-	-	-	-	-	2,23
XII Enfermedades de la piel y del tejido celular subcutáneo	1,95	-	-	-	-	-	-	-	-
XIII Enfermedades del sistema osteomuscular y del tejido conjuntivo	4,92	-	-	-	-	-	-	-	-
XIV Anomalías congénitas	3,53	165,85	6,12	-	4,30	2,07	-	-	3,39
XV Ciertas afecciones originadas en el período perinatal	2,23	189,54	-	-	-	-	-	-	-
XVI Signos, síntomas y estados morbosos mal definidos	15,12	7,90	2,04	1,53	-	-	2,04	1,08	2,26
XVII Traumatismos y envenenamientos	37,02	7,90	8,16	6,12	4,30	36,21	39,80	50,64	27,13

I.4. MORTALIDAD ESPECÍFICA POR EDAD Y GRANDES GRUPOS DE CAUSAS. TASAS POR 100.000 HABITANTES. TOTAL.

GRANDES GRUPOS	De 35 a 39 años	De 40 a 44 años	De 45 a 49 años	De 50 a 54 años	De 55 a 59 años	De 60 a 64 años	De 65 a 69 años	De 70 a 74 años	De 75 y más años
TOTAL.....	140,90	160,21	258,71	418,31	574,87	891,61	1.348,94	3.133,01	9.080,30
I Enfermedades infecciosas y parasitarias	6,00	4,62	1,95	6,24	3,86	5,19	12,36	31,27	57,37
II Tumores	28,48	61,62	126,44	220,60	273,93	367,03	497,91	988,06	1.398,00
III Enfermedades de las glándulas endocrinas, de la nutrición, del metabolismo y trastornos de la inmunidad.....	28,48	13,86	23,34	8,32	19,29	25,97	67,09	100,06	395,88
IV Enfermedades de la sangre de los órganos hematopoyéticos	-	-	3,89	2,08	-	1,73	3,53	21,89	36,34
V Trastornos mentales	-	-	-	-	3,86	8,66	14,13	40,65	432,21
VI Enfermedades del sistema nervioso y de los órganos de los sentidos	1,50	3,08	1,95	-	9,65	13,85	28,25	56,28	122,40
VII Enfermedades del aparato circulatorio	16,49	24,65	31,12	93,65	142,75	252,77	404,33	1.172,53	4.352,73
VIII Enfermedades del aparato respiratorio	6,00	4,62	3,89	12,49	21,22	55,40	132,42	331,44	1.019,33
IX Enfermedades del aparato digestivo	8,99	15,40	33,07	22,89	50,16	95,22	113,00	187,61	439,86
X Enfermedades del aparato genitourinario	3,00	3,08	5,84	8,32	9,65	19,04	21,19	90,68	294,52
XI Complicaciones del embarazo, del parto y del puerperio	-	-	-	-	-	-	-	-	-
XII Enfermedades de la piel y del tejido celular subcutáneo	-	-	-	-	-	1,73	1,77	6,25	32,51
XIII Enfermedades del sistema osteomuscular y del tejido conjuntivo	-	1,54	-	-	3,86	3,46	1,77	9,38	84,15
XIV Anomalías congénitas	1,50	-	-	4,16	-	1,73	1,77	-	-
XV Ciertas afecciones originadas en el período perinatal	-	-	-	-	-	-	-	-	-
XVI Signos, síntomas y estados morbosos mal definidos.....	-	-	1,95	2,08	-	-	1,77	12,51	283,04
XVII Traumatismos y envenenamientos	40,47	27,73	25,29	37,46	36,65	39,82	47,67	84,42	131,96

I.4. MORTALIDAD ESPECÍFICA POR EDAD Y GRANDES GRUPOS DE CAUSAS. TASAS POR 100.000 HABITANTES. HOMBRES.

GRANDES GRUPOS		TOTAL	Menos de 1 año	De 1 a 4 años	De 5 a 9 años	De 10 a 14 años	De 15 a 19 años	De 20 a 24 años	De 25 a 29 años	De 30 a 34 años
TOTAL.....		809,38	456,83	31,57	9,03	8,31	79,19	104,84	140,61	162,85
I	Enfermedades infecciosas y parasitarias	7,55	-	-	-	2,08	-	-	-	4,59
II	Tumores	228,85	-	7,89	-	-	-	6,05	10,65	13,76
III	Enfermedades de las glándulas endocrinas, de la nutrición, del metabolismo y trastornos de la inmunidad ...	31,13	-	-	3,01	-	-	14,11	27,70	48,17
IV	Enfermedades de la sangre y de los órganos hematopoyéticos	3,58	-	-	-	-	2,03	2,02	-	-
V	Trastornos mentales	19,43	-	-	-	-	-	2,02	2,13	-
VI	Enfermedades del sistema nervioso y de los órganos de los sentidos	13,21	15,23	11,84	-	-	6,09	-	2,13	6,88
VII	Enfermedades del aparato circulatorio	265,83	30,46	-	-	-	4,06	4,03	4,26	22,94
VIII	Enfermedades del aparato respiratorio	90,94	30,46	-	-	-	-	-	6,39	4,59
IX	Enfermedades del aparato digestivo	51,13	30,46	-	-	-	2,03	-	2,13	4,59
X	Enfermedades del aparato genitourinario	20,19	-	-	-	-	-	-	-	-
XI	Complicaciones del embarazo, del parto y del puerperio	-	-	-	-	-	-	-	-	-
XII	Enfermedades de la piel y del tejido celular subcutáneo	1,13	-	-	-	-	-	-	-	-
XIII	Enfermedades del sistema osteomuscular y del tejido conjuntivo	3,96	-	-	-	-	-	-	-	-
XIV	Anomalías congénitas	3,21	167,50	3,95	-	2,08	-	-	-	4,59
XV	Ciertas afecciones originadas en el período perinatal	2,08	167,50	-	-	-	-	-	-	-
XVI	Signos, síntomas y estados morbosos mal definidos.....	10,38	-	-	3,01	-	-	4,03	2,13	4,59
XVII	Traumatismos y envenenamientos ...	56,79	15,23	7,89	3,01	4,16	64,98	72,58	83,09	48,17

1.4. MORTALIDAD ESPECÍFICA POR EDAD Y GRANDES GRUPOS DE CAUSAS. TASAS POR 100.000 HABITANTES. HOMBRES.

GRANDES GRUPOS	De 35 a 39 años	De 40 a 44 años	De 45 a 49 años	De 50 a 54 años	De 55 a 59 años	De 60 a 64 años	De 65 a 69 años	De 70 a 74 años	De 75 y más años
TOTAL.....	189,95	232,14	353,47	618,29	796,84	1.253,25	1.890,00	4.418,17	10.353,34
I Enfermedades infecciosas y parasitarias	9,05	-	3,93	4,39	3,72	7,33	18,46	36,27	99,75
II Tumores	27,14	72,15	133,53	328,88	320,23	524,02	727,21	1.501,74	2.220,82
III Enfermedades de las glándulas endocrinas, de la nutrición, del metabolismo y trastornos de la inmunidad.....	36,18	28,23	39,27	13,16	26,06	25,65	66,45	79,80	241,51
IV Enfermedades de la sangre y de los órganos hematopoyéticos	-	-	7,85	-	-	-	3,69	36,27	47,25
V Trastornos mentales	-	-	-	-	7,45	14,66	18,46	36,27	446,26
VI Enfermedades del sistema nervioso y de los órganos de los sentidos	3,02	3,14	3,93	-	14,89	18,32	33,22	87,06	136,50
VII Enfermedades del aparato circulatorio	18,09	43,92	54,98	135,94	238,31	315,15	513,10	1.552,52	4.320,89
VIII Enfermedades del aparato respiratorio	6,03	6,27	3,93	17,54	29,79	87,95	228,87	573,13	1.538,30
IX Enfermedades del aparato digestivo	18,09	25,10	51,06	35,08	67,02	161,24	169,80	232,15	472,52
X Enfermedades del aparato genitourinario	3,02	-	11,78	4,39	18,62	25,65	25,84	123,33	346,51
XI Complicaciones del embarazo, del parto y del puerperio	-	-	-	-	-	-	-	-	-
XII Enfermedades de la piel y del tejido celular subcutáneo	-	-	-	-	-	3,66	-	-	26,25
XIII Enfermedades del sistema osteomuscular y del tejido conjuntivo	-	3,14	-	-	3,72	7,33	-	7,25	84,00
XIV Anomalías congénitas	3,02	-	-	-	-	-	3,69	-	-
XV Ciertas afecciones originadas en el período perinatal	-	-	-	-	-	-	-	-	-
XVI Signos, síntomas y estados morbosos mal definidos.....	-	-	3,93	4,39	-	-	3,69	14,51	231,01
XVII Traumatismos y envenenamientos ..	66,33	50,19	39,27	74,55	67,02	62,30	77,52	137,84	141,75

I.4. MORTALIDAD ESPECÍFICA POR EDAD Y GRANDES GRUPOS DE CAUSAS. TASAS POR 100.000 HABITANTES. MUJERES.

GRANDES GRUPOS		TOTAL	Menos de 1 año	De 1 a 4 años	De 5 a 9 años	De 10 a 14 años	De 15 a 19 años	De 20 a 24 años	De 25 a 29 años	De 30 a 34 años
TOTAL.....		719,75	426,58	42,22	15,54	15,57	16,88	26,86	39,25	28,97
I	Enfermedades infecciosas y parasitarias	4,75	-	-	-	-	-	-	-	-
II	Tumores	133,29	-	8,44	3,11	4,45	2,11	10,33	2,18	4,46
III	Enfermedades de las glándulas endocrinas, de la nutrición, del metabolismo y trastornos de la inmunidad ...	43,09	-	8,44	-	-	-	4,13	13,08	6,68
IV	Enfermedades de la sangre y de los órganos hematopoyéticos	2,74	-	-	-	-	-	-	-	-
V	Trastornos mentales	28,12	-	-	-	-	-	2,07	-	-
VI	Enfermedades del sistema nervioso y de los órganos de los sentidos	10,96	16,41	4,22	-	-	2,11	2,07	-	-
VII	Enfermedades del aparato circulatorio	328,84	-	-	-	-	2,11	2,07	-	4,46
VIII	Enfermedades del aparato respiratorio	54,59	-	-	3,11	-	-	-	2,18	-
IX	Enfermedades del aparato digestivo	39,44	-	-	-	-	-	-	4,36	-
X	Enfermedades del aparato genitourinario	21,36	16,41	-	-	-	-	-	-	2,23
XI	Complicaciones del embarazo, del parto y del puerperio	0,18	-	-	-	-	-	-	-	2,23
XII	Enfermedades de la piel y del tejido celular subcutáneo	2,74	-	-	-	-	-	-	-	-
XIII	Enfermedades del sistema osteomuscular y del tejido conjuntivo	5,84	-	-	-	-	-	-	-	-
XIV	Anomalías congénitas	3,83	164,07	8,44	-	6,67	4,22	-	-	2,23
XV	Ciertas afecciones originadas en el período perinatal	2,37	213,29	-	-	-	-	-	-	-
XVI	Signos, síntomas y estados morbosos mal definidos.....	19,72	16,41	4,22	-	-	-	-	-	-
XVII	Traumatismos y envenenamientos ...	17,89	-	8,44	9,32	4,45	6,33	6,20	17,44	6,68

1.4. MORTALIDAD ESPECÍFICA POR EDAD Y GRANDES GRUPOS DE CAUSAS. TASAS POR 100.000 HABITANTES. MUJERES.

GRANDES GRUPOS	De 35 a 39 años	De 40 a 44 años	De 45 a 49 años	De 50 a 54 años	De 55 a 59 años	De 60 a 64 años	De 65 a 69 años	De 70 a 74 años	De 75 y más años
TOTAL.....	92,41	90,80	165,72	237,66	336,26	567,72	852,88	2.159,58	8.350,88
I Enfermedades infecciosas y parasitarias	2,98	9,08	-	7,92	4,00	3,28	6,77	27,48	33,09
II Tumores	29,81	51,45	119,47	122,79	224,17	226,43	287,68	598,97	926,54
III Enfermedades de las glándulas endocrinas, de la nutrición, del metabolismo y trastornos de la inmunidad.....	20,87	-	7,71	3,96	12,01	26,25	67,69	115,40	484,33
IV Enfermedades de la sangre y de los órganos hematopoyéticos	-	-	-	3,96	-	3,28	3,38	10,99	30,08
V Trastornos mentales	-	-	-	-	-	3,28	10,15	43,96	424,16
VI Enfermedades del sistema nervioso y de los órganos de los sentidos	-	3,03	-	-	4,00	9,84	23,69	32,97	114,31
VII Enfermedades del aparato circulatorio	14,90	6,05	7,71	55,45	40,03	196,90	304,60	884,71	4.370,98
VIII Enfermedades del aparato respiratorio	5,96	3,03	3,85	7,92	12,01	26,25	44,00	148,37	721,98
IX Enfermedades del aparato digestivo	-	6,05	15,42	11,88	32,02	36,10	60,92	153,86	421,15
X Enfermedades del aparato genitourinario	2,98	6,05	-	11,88	-	13,13	16,92	65,94	264,73
XI Complicaciones del embarazo, del parto y del puerperio	-	-	-	-	-	-	-	-	-
XII Enfermedades de la piel y del tejido celular subcutáneo	-	-	-	-	-	-	3,38	10,99	36,10
XIII Enfermedades del sistema osteomuscular y del tejido conjuntivo	-	-	-	-	4,00	-	3,38	10,99	84,23
XIV Anomalías congénitas	-	-	-	7,92	-	3,28	-	-	-
XV Ciertas afecciones originadas en el período perinatal	-	-	-	-	-	-	-	-	-
XVI Signos, síntomas y estados morbosos mal definidos	-	-	-	-	-	-	-	10,99	312,86
XVII Traumatismos y envenenamientos ..	14,90	6,05	11,56	3,96	4,00	19,69	20,31	43,96	126,35



1.5. MORTALIDAD ESPECÍFICA POR EDAD Y CAUSAS DE LA LISTA REDUCIDA. TASAS POR 100.000 HABITANTES. TOTAL.

CAUSA	TOTAL	Menos de 1 año	De 1 a 4 años	De 5 a 9 años	De 10 a 14 años	De 15 a 19 años	De 20 a 24 años	De 25 a 29 años	De 30 a 34 años
TOTAL.....	763,83	442,27	36,72	12,24	11,82	48,63	66,33	90,51	94,94
01 Fiebres tifoidea y paratifoidea	-	-	-	-	-	-	-	-	-
02 Otras infecciones por salmonella y otras intoxicaciones alimentarias	-	-	-	-	-	-	-	-	-
03 Enfermedades infecciosas intestinales	0,19	-	-	-	-	-	-	-	-
04 Tuberculosis respiratoria	1,02	-	-	-	-	-	-	-	2,26
05 Otras tuberculosis	0,65	-	-	-	-	-	-	-	-
06 Otras enfermedades infecciosas bacterianas ..	2,97	-	-	-	1,07	-	-	-	-
07 Hepatitis viral	0,74	-	-	-	-	-	-	-	-
08 Tétanos	-	-	-	-	-	-	-	-	-
09 Resto enfermedades infecciosas víricas	0,28	-	-	-	-	-	-	-	-
10 Enfermedades parasitarias y resto de infecciones	0,28	-	-	-	-	-	-	-	-
11 Tumor maligno de cavidad bucal y faringe ..	4,64	-	-	-	-	-	-	-	1,13
12 Tumor maligno del esófago	3,15	-	-	-	-	-	-	-	-
13 Tumor maligno del estómago	13,08	-	-	-	-	-	-	1,08	-
14 Tumor maligno del intestino delgado	0,46	-	-	-	-	-	-	-	-
15 Tumor maligno del intestino grueso	15,31	-	-	-	-	-	-	-	-
16 Tumor maligno del recto.	6,03	-	-	-	-	-	-	-	-
17 Tumor maligno del hígado	6,87	-	-	-	-	-	-	-	1,13
18 Tumor maligno de la vesícula biliar	2,88	-	-	-	-	-	-	-	-
19 Tumor maligno del páncreas	5,75	-	-	-	-	-	-	-	-
20 Tumor maligno de la laringe	4,73	-	-	-	-	-	-	-	-
21 Tumor maligno de la tráquea, de los bronquios y del pulmón	34,61	-	-	-	-	-	-	-	1,13
22 Tumor maligno de los huesos	0,56	-	-	-	1,07	-	2,04	-	-
23 Tumor maligno de la piel	2,97	-	-	-	-	-	1,02	-	1,13
24 Tumor maligno de la mama femenina	25,74	-	-	-	-	-	-	-	2,23
25 Tumor maligno del cuello uterino	3,29	-	-	-	-	-	-	2,18	-
26 Otros tumores malignos del útero	4,75	-	-	-	-	-	-	-	-
27 Tumor maligno de la próstata	21,32	-	-	-	-	-	-	-	-
28 Tumor maligno de otras localizaciones ..	22,45	-	6,12	1,53	-	-	1,02	2,16	3,39
29 Tumor maligno de localización no especificada ..	9,84	-	-	-	-	-	1,02	-	-
30 Leucemia	6,03	-	2,04	-	-	1,03	-	2,16	-
31 Enfermedad de Hodgkin	0,84	-	-	-	-	-	1,02	-	-

1.5. MORTALIDAD ESPECÍFICA POR EDAD Y CAUSAS DE LA LISTA REDUCIDA. TASAS POR 100.000 HABITANTES. TOTAL.

CAUSA	De 35 a 39 años	De 40 a 44 años	De 45 a 49 años	De 50 a 54 años	De 55 a 59 años	De 60 a 64 años	De 65 a 69 años	De 70 a 74 años	De 75 y más años
TOTAL.....	140,90	160,21	258,71	418,31	574,87	891,61	1.348,94	3.133,01	9.080,30
01 Fiebres tifoidea y paratifoidea	-	-	-	-	-	-	-	-	-
02 Otras infecciones por salmonella y otras intoxicaciones alimentarias	-	-	-	-	-	-	-	-	-
03 Enfermedades infecciosas intestinales	-	-	-	-	-	-	-	-	3,82
04 Tuberculosis respiratoria	3,00	-	-	2,08	-	1,73	3,53	3,13	3,82
05 Otras tuberculosis	-	1,54	-	-	-	-	1,77	6,25	5,74
06 Otras enfermedades infecciosas bacterianas ..	1,50	-	-	2,08	3,86	-	5,30	12,51	38,25
07 Hepatitis viral	1,50	1,54	1,95	-	-	3,46	1,77	3,13	1,91
08 Tétanos	-	-	-	-	-	-	-	-	-
09 Resto enfermedades infecciosas víricas	-	1,54	-	-	-	-	-	3,13	1,91
10 Enfermedades parasitarias y resto de infecciones	-	-	-	2,08	-	-	-	3,13	1,91
11 Tumor maligno de cavidad bucal y faringe ..	1,50	3,08	7,78	16,65	13,50	15,58	10,59	9,38	17,21
12 Tumor maligno del esófago	-	1,54	5,84	6,24	9,65	8,66	7,06	9,38	19,12
13 Tumor maligno del estómago	3,00	7,70	9,73	18,73	17,36	19,04	40,61	78,17	97,53
14 Tumor maligno del intestino delgado	-	-	1,95	-	5,79	1,73	-	-	-
15 Tumor maligno del intestino grueso	-	1,54	3,89	12,49	15,43	31,16	35,31	87,55	156,82
16 Tumor maligno del recto.	1,50	1,54	-	2,08	7,72	10,39	17,66	34,39	59,29
17 Tumor maligno del hígado	1,50	-	-	12,49	9,65	15,58	17,66	59,41	43,99
18 Tumor maligno de la vesícula biliar	-	-	-	2,08	-	6,93	8,83	9,38	34,42
19 Tumor maligno del páncreas	-	3,08	5,84	-	11,57	17,31	7,06	18,76	59,29
20 Tumor maligno de la laringe	-	-	3,89	14,57	9,65	12,12	8,83	25,01	32,51
21 Tumor maligno de la tráquea, de los bronquios y del pulmón	3,00	13,86	19,45	37,46	57,87	93,49	141,25	206,37	196,98
22 Tumor maligno de los huesos	-	-	-	-	-	-	-	3,13	3,82
23 Tumor maligno de la piel	3,00	-	-	4,16	3,86	1,73	7,06	9,38	30,60
24 Tumor maligno de la mama femenina	8,94	21,19	42,39	47,53	72,05	52,51	60,92	71,44	126,35
25 Tumor maligno del cuello uterino	2,98	-	11,56	3,96	8,01	3,28	10,15	10,99	12,03
26 Otros tumores malignos del útero	-	3,03	11,56	7,92	8,01	-	13,54	32,97	24,07
27 Tumor maligno de la próstata	-	-	-	13,16	11,17	14,66	55,37	123,33	372,76
28 Tumor maligno de otras localizaciones ..	3,00	9,24	17,51	27,05	28,94	34,63	63,56	134,45	168,30
29 Tumor maligno de localización no especificada ..	-	1,54	5,84	10,41	13,50	19,04	26,48	71,92	76,50
30 Leucemia	-	1,54	5,84	6,24	1,93	10,39	8,83	37,52	57,37
31 Enfermedad de Hodgkin	1,50	-	1,95	-	3,86	1,73	-	6,25	1,91

1.5. MORTALIDAD ESPECÍFICA POR EDAD Y CAUSAS DE LA LISTA REDUCIDA. TASAS POR 100.000 HABITANTES. TOTAL (Continuación).

CAUSA	TOTAL	Menos de 1 año	De 1 a 4 años	De 5 a 9 años	De 10 a 14 años	De 15 a 19 años	De 20 a 24 años	De 25 a 29 años	De 30 a 34 años
32 Otros tumores del tejido linfático y órganos hematopoyéticos	6,77	-	-	-	1,07	-	2,04	-	-
33 Tumores benignos	0,84	-	-	-	-	-	-	-	-
34 Carcinoma in situ	-	-	-	-	-	-	-	-	-
35 Tumores de evolución incierta y naturaleza no especificada	4,82	-	-	-	-	-	-	-	-
36 Diabetes	24,96	-	2,04	-	-	-	-	-	-
37 Otras enfermedades endocrinas e inmunitarias	4,82	-	2,04	1,53	-	-	4,08	1,08	5,65
38 Síndrome de inmunodeficiencia adquirida (SIDA)	7,42	-	-	-	-	-	5,10	19,40	21,47
39 Serología o cultivo ⊕ para el VIH	0,09	-	-	-	-	-	-	-	1,13
40 Anemias	0,93	-	-	-	-	-	-	-	-
41 Otras enfermedades de la sangre y de los órganos hematopoyéticos	2,23	-	-	-	-	1,03	1,02	-	-
42 Psicosis alcohólica	0,09	-	-	-	-	-	-	-	-
43 Otros trastornos mentales	23,75	-	-	-	-	-	2,04	1,08	-
44 Enfermedades del sistema nervioso y de los órganos de los sentidos	12,06	15,80	8,16	-	-	4,14	1,02	1,08	3,39
45 Enfermedades reumáticas crónicas del corazón	3,90	-	-	-	-	-	-	-	1,13
46 Enfermedades hipertensivas	10,58	-	-	-	-	-	-	-	-
47 Enfermedades isquémicas del corazón	90,65	-	-	-	-	-	1,02	-	9,04
48 Otras enfermedades del corazón y de la circulación pulmonar	71,54	7,90	-	-	-	-	1,02	1,08	1,13
49 Enfermedades del corazón mal definidas	8,07	-	-	-	-	2,07	-	-	-
50 Enfermedades cerebro-vasculares	98,73	-	-	-	-	1,03	-	1,08	2,26
51 Arteriosclerosis	8,35	-	-	-	-	-	-	-	-
52 Enfermedades vasos sanguíneos	6,03	7,90	-	-	-	-	1,02	-	-
53 Infecciones respiratorias agudas incluida influenza	1,67	-	-	-	-	-	-	-	-
54 Neumonía	10,95	15,80	-	-	-	-	-	1,08	-
55 Bronquitis, enfisema, asma	41,38	-	-	1,53	-	-	-	1,08	1,13
56 Otras enfermedades del aparato respiratorio	18,46	-	-	-	-	-	-	2,16	1,13
57 Gastritis, duodenitis, úlcus péptico	2,13	-	-	-	-	1,03	-	-	-
58 Cirrosis y otras enfermedades crónicas del hígado	18,74	-	-	-	-	-	-	1,08	2,26
59 Resto de enfermedades del aparato digestivo	24,31	15,80	-	-	-	-	-	2,16	-

1.5. MORTALIDAD ESPECÍFICA POR EDAD Y CAUSAS DE LA LISTA REDUCIDA. TASAS POR 100.000 HABITANTES. TOTAL (Continuación).

CAUSA	De 35 a 39 años	De 40 a 44 años	De 45 a 49 años	De 50 a 54 años	De 55 a 59 años	De 60 a 64 años	De 65 a 69 años	De 70 a 74 años	De 75 y más años
32 Otros tumores del tejido linfático y órganos hematopoyéticos	4,50	3,08	1,95	10,41	9,65	20,78	14,13	34,39	43,99
33 Tumores benignos	-	-	-	-	-	1,73	3,53	9,38	5,74
34 Carcinoma in situ	-	-	-	-	-	-	-	-	-
35 Tumores de evolución incierta y de naturaleza no especificada	-	1,54	1,95	2,08	5,79	8,66	8,83	25,01	53,55
36 Diabetes	3,00	4,62	3,89	2,08	11,57	19,04	58,27	87,55	348,07
37 Otras enfermedades endocrinas e inmunitarias	-	1,54	1,95	4,16	3,86	3,46	7,06	9,38	47,81
38 Síndrome de inmunodeficiencia adquirida (SIDA)	25,48	7,70	17,51	2,08	3,86	3,46	1,77	3,13	-
39 Serología o cultivo ⊕ para el VIH	-	-	-	-	-	-	-	-	-
40 Anemias	-	-	-	-	-	-	-	3,13	17,21
41 Otras enfermedades de la sangre y de los órganos hematopoyéticos	-	-	3,89	2,08	-	1,73	3,53	18,76	19,12
42 Psicosis alcohólica	-	-	-	-	-	1,73	-	-	-
43 Otros trastornos mentales	-	-	-	-	3,86	6,93	14,13	40,65	432,21
44 Enfermedades del sistema nervioso y de los órganos de los sentidos	1,50	3,08	1,95	-	9,65	13,85	28,25	56,28	122,40
45 Enfermedades reumáticas crónicas del corazón	1,50	-	-	-	3,86	8,66	10,59	31,27	32,51
46 Enfermedades hipertensivas	-	-	-	4,16	3,86	6,93	17,66	43,77	156,82
47 Enfermedades isquémicas del corazón	6,00	10,78	19,45	45,78	63,66	112,53	208,34	459,63	1.074,80
48 Otras enfermedades del corazón y de la circulación pulmonar	4,50	4,62	1,95	8,32	25,08	39,82	52,97	200,11	1.197,19
49 Enfermedades del corazón mal definidas	-	1,54	3,89	10,41	9,65	5,19	7,06	34,39	103,27
50 Enfermedades cerebro-vasculares	4,50	7,70	3,89	24,97	28,94	74,44	93,58	365,83	1.549,08
51 Arteriosclerosis	-	-	-	-	-	1,73	1,77	15,63	158,73
52 Enfermedades vasos sanguíneos	-	-	1,95	-	7,72	3,46	12,36	21,89	80,32
53 Infecciones respiratorias agudas incluida influenza	-	-	-	-	-	1,73	1,77	3,13	28,69
54 Neumonía	3,00	1,54	-	-	1,93	1,73	15,89	28,14	175,95
55 Bronquitis, enfisema, asma	1,50	1,54	3,89	6,24	13,50	41,55	79,45	218,87	554,61
56 Otras enfermedades del aparato respiratorio	1,50	1,54	-	6,24	5,79	10,39	35,31	81,30	260,09
57 Gastritis, duodenitis, úlcus péptico	-	1,54	-	-	1,93	-	8,83	9,38	22,95
58 Cirrosis y otras enfermedades crónicas del hígado	7,49	12,32	29,18	16,65	30,87	58,86	63,56	103,18	84,15
59 Resto de enfermedades del aparato digestivo	1,50	1,54	3,89	6,24	17,36	36,36	40,61	75,04	332,77

1.5. MORTALIDAD ESPECÍFICA POR EDAD Y CAUSAS DE LA LISTA REDUCIDA. TASAS POR 100.000 HABITANTES. TOTAL (Continuación).

CAUSA	TOTAL	Menos de 1 año	De 1 a 4 años	De 5 a 9 años	De 10 a 14 años	De 15 a 19 años	De 20 a 24 años	De 25 a 29 años	De 30 a 34 años
60 Nefritis, síndrome nefrótico, nefrosis	16,05	7,90	-	-	-	-	-	-	1,13
61 Resto de las enfermedades del aparato urinario	4,08	-	-	-	-	-	-	-	-
62 Enfermedades de los órganos genitales masculinos	1,32	-	-	-	-	-	-	-	-
63 Enfermedades de los órganos genitales femeninos	-	-	-	-	-	-	-	-	-
64 Complicaciones del embarazo, parto y puerperio	0,18	-	-	-	-	-	-	-	2,23
65 Enfermedades de piel y tejido celular subcutáneo	1,95	-	-	-	-	-	-	-	-
66 Enfermedades del sistema osteomuscular y tejido conjuntivo	4,92	-	-	-	-	-	-	-	-
67 Anomalías congénitas	3,53	165,85	6,12	-	4,30	2,07	-	-	3,39
68 Causas perinatales	2,23	189,54	-	-	-	-	-	-	-
69 Síntomas y estados morbosos mal definidos	15,03	7,90	2,04	1,53	-	-	2,04	1,08	1,13
70 Accidentes de vehículo a motor.	13,18	-	2,04	1,53	3,22	22,76	22,45	21,55	3,39
71 Caídas accidentales	4,27	-	-	-	-	2,07	1,02	3,23	3,39
72 Ahogamiento	1,21	-	-	-	-	-	2,04	2,16	1,13
73 Accidentes de tipo industrial	1,11	-	-	1,53	-	1,03	-	2,16	1,13
74 Suicidio y autolesiones	8,72	-	-	-	-	3,10	6,12	10,78	6,78
75 Resto de causas externas	7,61	7,90	6,12	3,06	1,07	4,14	7,14	6,47	10,17
76 Dependencia a las drogas. Abuso de las drogas. Envenenamiento accidental por opiáceos, cocaína	0,93	-	-	-	-	3,10	1,02	4,31	1,13

1.5. MORTALIDAD ESPECÍFICA POR EDAD Y CAUSAS DE LA LISTA REDUCIDA. TASAS POR 100.000 HABITANTES. TOTAL (Continuación).

CAUSA	De 35 a 39 años	De 40 a 44 años	De 45 a 49 años	De 50 a 54 años	De 55 a 59 años	De 60 a 64 años	De 65 a 69 años	De 70 a 74 años	De 75 y más años
60 Nefritis, síndrome nefrótico, nefrosis	3,00	1,54	5,84	8,32	9,65	13,85	15,89	68,79	223,76
61 Resto de las enfermedades del aparato urinario	-	1,54	-	-	-	5,19	5,30	15,63	61,20
62 Enfermedades de los órganos genitales masculinos	-	-	-	-	-	-	-	14,51	26,25
63 Enfermedades de los órganos genitales femeninos	-	-	-	-	-	-	-	-	-
64 Complicaciones del embarazo, parto y puerperio	-	-	-	-	-	-	-	-	-
65 Enfermedades de piel y tejido celular subcutáneo	-	-	-	-	-	1,73	1,77	6,25	32,51
66 Enfermedades del sistema osteomuscular y tejido conjuntivo	-	1,54	-	-	3,86	3,46	1,77	9,38	84,15
67 Anomalías congénitas	1,50	-	-	4,16	-	1,73	1,77	-	-
68 Causas perinatales	-	-	-	-	-	-	-	-	-
69 Síntomas y estados morbosos mal definidos	-	-	1,95	2,08	-	-	1,77	12,51	283,04
70 Accidentes de vehículo a motor.	13,49	6,16	7,78	12,49	11,57	10,39	19,42	28,14	28,69
71 Caídas accidentales	1,50	3,08	7,78	4,16	5,79	-	8,83	9,38	32,51
72 Ahogamiento	-	1,54	-	-	1,93	1,73	3,53	-	5,74
73 Accidentes de tipo industrial	4,50	1,54	1,95	2,08	1,93	-	-	-	-
74 Suicidio y autolesiones	13,49	7,70	3,89	16,65	7,72	20,78	12,36	34,39	21,04
75 Resto de causas externas	6,00	7,70	3,89	2,08	7,72	6,93	3,53	12,51	43,99
76 Dependencia a las drogas. Abuso de las drogas. Envenenamiento accidental por opiáceos, cocaína	1,50	-	-	-	-	-	-	-	-

1.5. MORTALIDAD ESPECÍFICA POR EDAD Y CAUSAS DE LA LISTA REDUCIDA. TASAS POR 100.000 HABITANTES. HOMBRES.

CAUSA	TOTAL	Menos de 1 año	De 1 a 4 años	De 5 a 9 años	De 10 a 14 años	De 15 a 19 años	De 20 a 24 años	De 25 a 29 años	De 30 a 34 años
TOTAL.....	809,38	456,83	31,57	9,03	8,31	79,19	104,84	140,61	162,85
01 Fiebres tifoidea y paratifoidea	-	-	-	-	-	-	-	-	-
02 Otras infecciones por salmonella y otras intoxicaciones alimentarias	-	-	-	-	-	-	-	-	-
03 Enfermedades infecciosas intestinales	0,19	-	-	-	-	-	-	-	-
04 Tuberculosis respiratoria	1,89	-	-	-	-	-	-	-	4,59
05 Otras tuberculosis	0,94	-	-	-	-	-	-	-	-
06 Otras enfermedades infecciosas bacterianas ..	3,02	-	-	-	2,08	-	-	-	-
07 Hepatitis viral	1,13	-	-	-	-	-	-	-	-
08 Tétanos	-	-	-	-	-	-	-	-	-
09 Resto enfermedades infecciosas víricas	0,19	-	-	-	-	-	-	-	-
10 Enfermedades parasitarias y resto de infecciones.....	0,19	-	-	-	-	-	-	-	-
11 Tumor maligno de cavidad bucal y faringe ..	8,30	-	-	-	-	-	-	-	-
12 Tumor maligno del esófago	5,09	-	-	-	-	-	-	-	-
13 Tumor maligno del estómago	15,09	-	-	-	-	-	-	2,13	-
14 Tumor maligno del intestino delgado	0,57	-	-	-	-	-	-	-	-
15 Tumor maligno del intestino grueso	17,73	-	-	-	-	-	-	-	-
16 Tumor maligno del recto.	7,74	-	-	-	-	-	-	-	-
17 Tumor maligno del hígado	7,36	-	-	-	-	-	-	-	2,29
18 Tumor maligno de la vesícula biliar	1,70	-	-	-	-	-	-	-	-
19 Tumor maligno del páncreas	5,47	-	-	-	-	-	-	-	-
20 Tumor maligno de la laringe	9,43	-	-	-	-	-	-	-	-
21 Tumor maligno de la tráquea, de los bronquios y del pulmón	65,47	-	-	-	-	-	-	-	2,29
22 Tumor maligno de los huesos	0,57	-	-	-	-	-	4,03	-	-
23 Tumor maligno de la piel	3,02	-	-	-	-	-	-	-	2,29
24 Tumor maligno de la mama femenina	-	-	-	-	-	-	-	-	-
25 Tumor maligno del cuello uterino	-	-	-	-	-	-	-	-	-
26 Otros tumores malignos del útero	-	-	-	-	-	-	-	-	-
27 Tumor maligno de la próstata	21,32	-	-	-	-	-	-	-	-
28 Tumor maligno de otras localizaciones ..	23,02	-	7,89	-	-	-	-	4,26	6,88
29 Tumor maligno de localización no especificada ..	13,21	-	-	-	-	-	-	-	-
30 Leucemia	8,30	-	-	-	-	-	-	4,26	-
31 Enfermedad de Hodgkin	1,13	-	-	-	-	-	-	-	-

1.5. MORTALIDAD ESPECÍFICA POR EDAD Y CAUSAS DE LA LISTA REDUCIDA. TASAS POR 100.000 HABITANTES. HOMBRES.

CAUSA	De 35 a 39 años	De 40 a 44 años	De 45 a 49 años	De 50 a 54 años	De 55 a 59 años	De 60 a 64 años	De 65 a 69 años	De 70 a 74 años	De 75 y más años
TOTAL.....	189,95	232,14	353,47	618,29	796,84	1.253,25	1.890,00	4.418,17	10.353,34
01 Fiebres tifoidea y paratifoidea	-	-	-	-	-	-	-	-	-
02 Otras infecciones por salmonella y otras intoxicaciones alimentarias	-	-	-	-	-	-	-	-	-
03 Enfermedades infecciosas intestinales	-	-	-	-	-	-	-	-	5,25
04 Tuberculosis respiratoria	3,02	-	-	4,39	-	3,66	7,38	7,25	10,50
05 Otras tuberculosis	-	-	-	-	-	-	3,69	7,25	15,75
06 Otras enfermedades infecciosas bacterianas ..	3,02	-	-	-	3,72	-	3,69	7,25	57,75
07 Hepatitis viral	3,02	-	3,93	-	-	3,66	3,69	7,25	5,25
08 Tétanos	-	-	-	-	-	-	-	-	-
09 Resto enfermedades infecciosas víricas	-	-	-	-	-	-	-	-	5,25
10 Enfermedades parasitarias y resto de infecciones.....	-	-	-	-	-	-	-	7,25	-
11 Tumor maligno de cavidad bucal y faringe ..	3,02	6,27	15,71	35,08	26,06	32,98	22,15	14,51	26,25
12 Tumor maligno del esófago	-	3,14	11,78	13,16	14,89	18,32	11,07	21,76	26,25
13 Tumor maligno del estómago	-	6,27	7,85	30,70	14,89	21,99	66,45	123,33	120,75
14 Tumor maligno del intestino delgado	-	-	-	-	11,17	-	-	-	-
15 Tumor maligno del intestino grueso	-	3,14	3,93	13,16	18,62	29,32	55,37	159,61	204,76
16 Tumor maligno del recto.	-	3,14	-	4,39	7,45	10,99	18,46	65,29	105,00
17 Tumor maligno del hígado	3,02	-	-	17,54	7,45	21,99	25,84	58,04	52,50
18 Tumor maligno de la vesícula biliar	-	-	-	-	-	7,33	11,07	7,25	15,75
19 Tumor maligno del páncreas	-	6,27	11,78	-	14,89	14,66	3,69	36,27	52,50
20 Tumor maligno de la laringe	-	-	7,85	30,70	18,62	25,65	18,46	50,78	89,25
21 Tumor maligno de la tráquea, de los bronquios y del pulmón	6,03	25,10	35,35	78,93	111,71	194,22	276,85	413,52	493,52
22 Tumor maligno de los huesos	-	-	-	-	-	-	-	-	5,25
23 Tumor maligno de la piel	3,02	-	-	4,39	7,45	3,66	11,07	7,25	31,50
24 Tumor maligno de la mama femenina	-	-	-	-	-	-	-	-	-
25 Tumor maligno del cuello uterino	-	-	-	-	-	-	-	-	-
26 Otros tumores malignos del útero	-	-	-	-	-	-	-	-	-
27 Tumor maligno de la próstata	-	-	-	13,16	11,17	14,66	55,37	123,33	372,76
28 Tumor maligno de otras localizaciones ..	3,02	9,41	15,71	43,85	7,45	43,97	73,83	159,61	215,26
29 Tumor maligno de localización no especificada ..	-	3,14	7,85	17,54	22,34	25,65	36,91	108,82	131,25
30 Leucemia	-	3,14	7,85	8,77	3,72	14,66	11,07	72,55	99,75
31 Enfermedad de Hodgkin	-	-	3,93	-	3,72	3,66	-	14,51	5,25

1.5. MORTALIDAD ESPECÍFICA POR EDAD Y CAUSAS DE LA LISTA REDUCIDA. TASAS POR 100.000 HABITANTES. HOMBRES (Continuación).

CAUSA	TOTAL	Menos de 1 año	De 1 a 4 años	De 5 a 9 años	De 10 a 14 años	De 15 a 19 años	De 20 a 24 años	De 25 a 29 años	De 30 a 34 años
32 Otros tumores del tejido linfático y órganos hematopoyéticos	7,55	-	-	-	-	-	2,02	-	-
33 Tumores benignos	0,38	-	-	-	-	-	-	-	-
34 Carcinoma in situ	-	-	-	-	-	-	-	-	-
35 Tumores de evolución incierta y de naturaleza no especificada	6,41	-	-	-	-	-	-	-	-
36 Diabetes	15,09	-	-	-	-	-	-	-	-
37 Otras enfermedades endocrinas e inmunitarias	3,77	-	-	3,01	-	-	6,05	-	9,17
38 Síndrome de inmunodeficiencia adquirida (SIDA)	12,26	-	-	-	-	-	8,06	27,70	38,99
39 Serología o cultivo ⊕ para el VIH	0,19	-	-	-	-	-	-	-	2,29
40 Anemias	0,57	-	-	-	-	-	-	-	-
41 Otras enfermedades de la sangre y de los órganos hematopoyéticos	3,02	-	-	-	-	2,03	2,02	-	-
42 Psicosis alcohólica	0,19	-	-	-	-	-	-	-	-
43 Otros trastornos mentales	19,24	-	-	-	-	-	2,02	2,13	-
44 Enfermedades del sistema nervioso y de los órganos de los sentidos	13,21	15,23	11,84	-	-	6,09	-	2,13	6,88
45 Enfermedades reumáticas crónicas del corazón	1,32	-	-	-	-	-	-	-	2,29
46 Enfermedades hipertensivas	6,98	-	-	-	-	-	-	-	-
47 Enfermedades isquémicas del corazón	102,45	-	-	-	-	-	2,02	-	18,35
48 Otras enfermedades del corazón y de la circulación pulmonar	51,69	15,23	-	-	-	-	-	2,13	2,29
49 Enfermedades del corazón mal definidas	10,38	-	-	-	-	2,03	-	-	-
50 Enfermedades cerebro-vasculares	80,75	-	-	-	-	2,03	-	2,13	-
51 Arteriosclerosis	4,91	-	-	-	-	-	-	-	-
52 Enfermedades vasos sanguíneos	7,36	15,23	-	-	-	-	2,02	-	-
53 Infecciones respiratorias agudas incluida influenza	1,32	-	-	-	-	-	-	-	-
54 Neumonía	11,13	30,46	-	-	-	-	-	2,13	-
55 Bronquitis, enfisema, asma	60,94	-	-	-	-	-	-	2,13	2,29
56 Otras enfermedades del aparato respiratorio	17,55	-	-	-	-	-	-	2,13	2,29
57 Gastritis, duodenitis, úlcus péptico	1,70	-	-	-	-	2,03	-	-	-
58 Cirrosis y otras enfermedades crónicas del hígado	28,30	-	-	-	-	-	-	-	4,59
59 Resto de enfermedades del aparato digestivo	21,13	30,46	-	-	-	-	-	2,13	-

1.5. MORTALIDAD ESPECÍFICA POR EDAD Y CAUSAS DE LA LISTA REDUCIDA. TASAS POR 100.000 HABITANTES. HOMBRES (Continuación).

CAUSA	De 35 a 39 años	De 40 a 44 años	De 45 a 49 años	De 50 a 54 años	De 55 a 59 años	De 60 a 64 años	De 65 a 69 años	De 70 a 74 años	De 75 y más años
32 Otros tumores del tejido linfático y órganos hematopoyéticos	9,05	-	-	17,54	11,17	25,65	18,46	29,02	68,25
33 Tumores benignos	-	-	-	-	-	-	-	-	10,50
34 Carcinoma in situ	-	-	-	-	-	-	-	-	-
35 Tumores de evolución incierta y de naturaleza no especificada	-	3,14	3,93	-	7,45	14,66	11,07	36,27	94,50
36 Diabetes	3,02	9,41	3,93	-	14,89	14,66	55,37	72,55	220,51
37 Otras enfermedades endocrinas e inmunitarias	-	3,14	3,93	8,77	3,72	3,66	7,38	-	21,00
38 Síndrome de inmunodeficiencia adquirida (SIDA)	33,17	15,69	31,42	4,39	7,45	7,33	3,69	7,25	-
39 Serología o cultivo ⊕ para el VIH	-	-	-	-	-	-	-	-	-
40 Anemias	-	-	-	-	-	-	-	7,25	10,50
41 Otras enfermedades de la sangre y de los órganos hematopoyéticos	-	-	7,85	-	-	-	3,69	29,02	36,75
42 Psicosis alcohólica	-	-	-	-	-	3,66	-	-	-
43 Otros trastornos mentales	-	-	-	-	7,45	10,99	18,46	36,27	446,26
44 Enfermedades del sistema nervioso y de los órganos de los sentidos	3,02	3,14	3,93	-	14,89	18,32	33,22	87,06	136,50
45 Enfermedades reumáticas crónicas del corazón	-	-	-	-	3,72	3,66	-	-	21,00
46 Enfermedades hipertensivas	-	-	-	4,39	7,45	3,66	11,07	58,04	115,50
47 Enfermedades isquémicas del corazón	12,06	21,96	35,35	74,55	107,98	146,58	287,93	623,91	1.386,05
48 Otras enfermedades del corazón y de la circulación pulmonar	3,02	9,41	3,93	13,16	37,24	43,97	36,91	261,17	1.023,78
49 Enfermedades del corazón mal definidas	-	3,14	7,85	21,93	18,62	10,99	11,07	65,29	136,50
50 Enfermedades cerebro-vasculares	3,02	9,41	3,93	21,93	48,41	98,94	147,66	486,07	1.412,30
51 Arteriosclerosis	-	-	-	-	-	-	3,69	21,76	115,50
52 Enfermedades vasos sanguíneos	-	-	3,93	-	14,89	7,33	14,77	36,27	110,25
53 Infecciones respiratorias agudas incluida influenza	-	-	-	-	-	-	3,69	7,25	26,25
54 Neumonía	3,02	-	-	-	3,72	3,66	22,15	36,27	220,51
55 Bronquitis, enfisema, asma	3,02	3,14	3,93	8,77	14,89	62,30	147,66	413,52	1.039,53
56 Otras enfermedades del aparato respiratorio	-	3,14	-	8,77	11,17	21,99	55,37	116,08	252,01
57 Gastritis, duodenitis, úlcus péptico	-	3,14	-	-	-	-	11,07	7,25	15,75
58 Cirrosis y otras enfermedades crónicas del hígado	15,08	21,96	43,20	30,70	44,68	106,27	110,74	145,10	141,75
59 Resto de enfermedades del aparato digestivo	3,02	-	7,85	4,39	22,34	54,97	47,99	79,80	315,01

1.5. MORTALIDAD ESPECÍFICA POR EDAD Y CAUSAS DE LA LISTA REDUCIDA. TASAS POR 100.000 HABITANTES. HOMBRES (Continuación).

CAUSA	TOTAL	Menos de 1 año	De 1 a 4 años	De 5 a 9 años	De 10 a 14 años	De 15 a 19 años	De 20 a 24 años	De 25 a 29 años	De 30 a 34 años
60 Nefritis, síndrome nefrótico, nefrosis	15,28	-	-	-	-	-	-	-	-
61 Resto de las enfermedades del aparato urinario	3,58	-	-	-	-	-	-	-	-
62 Enfermedades de los órganos genitales masculinos	1,32	-	-	-	-	-	-	-	-
63 Enfermedades de los órganos genitales femeninos	-	-	-	-	-	-	-	-	-
64 Complicaciones del embarazo, parto y puerperio	-	-	-	-	-	-	-	-	-
65 Enfermedades de piel y tejido celular subcutáneo	1,13	-	-	-	-	-	-	-	-
66 Enfermedades del sistema osteomuscular y tejido conjuntivo	3,96	-	-	-	-	-	-	-	-
67 Anomalías congénitas	3,21	167,50	3,95	-	2,08	-	-	-	4,59
68 Causas perinatales	2,08	167,50	-	-	-	-	-	-	-
69 Síntomas y estados morbosos mal definidos	10,19	-	-	3,01	-	-	4,03	2,13	2,29
70 Accidentes de vehículo a motor.	22,26	-	3,95	-	4,16	40,61	42,34	31,96	4,59
71 Caídas accidentales	4,72	-	-	-	-	4,06	2,02	4,26	6,88
72 Ahogamiento	2,45	-	-	-	-	-	4,03	4,26	2,29
73 Accidentes de tipo industrial	2,08	-	-	-	-	2,03	-	4,26	2,29
74 Suicidio y autolesiones	15,09	-	-	-	-	6,09	12,10	21,30	13,76
75 Resto de causas externas	8,68	15,23	3,95	3,01	-	6,09	12,10	10,65	16,06
76 Dependencia a las drogas. Abuso de las drogas. Envenenamiento accidental por opiáceos, cocaína	1,51	-	-	-	-	6,09	-	6,39	2,29

1.5. MORTALIDAD ESPECÍFICA POR EDAD Y CAUSAS DE LA LISTA REDUCIDA. TASAS POR 100.000 HABITANTES. HOMBRES (Continuación).

CAUSA	De 35 a 39 años	De 40 a 44 años	De 45 a 49 años	De 50 a 54 años	De 55 a 59 años	De 60 a 64 años	De 65 a 69 años	De 70 a 74 años	De 75 y más años
60 Nefritis, síndrome nefrótico, nefrosis	3,02	-	11,78	4,39	18,62	21,99	22,15	87,06	246,76
61 Resto de las enfermedades del aparato urinario	-	-	-	-	-	3,66	3,69	21,76	73,50
62 Enfermedades de los órganos genitales masculinos	-	-	-	-	-	-	-	14,51	26,25
63 Enfermedades de los órganos genitales femeninos	-	-	-	-	-	-	-	-	-
64 Complicaciones del embarazo, parto y puerperio	-	-	-	-	-	-	-	-	-
65 Enfermedades de piel y tejido celular subcutáneo	-	-	-	-	-	3,66	-	-	26,25
66 Enfermedades del sistema osteomuscular y tejido conjuntivo	-	3,14	-	-	3,72	7,33	-	7,25	84,00
67 Anomalías congénitas	3,02	-	-	-	-	-	3,69	-	-
68 Causas perinatales	-	-	-	-	-	-	-	-	-
69 Síntomas y estados morbosos mal definidos	-	-	3,93	4,39	-	-	3,69	14,51	231,01
70 Accidentes de vehículo a motor.	21,11	12,55	11,78	21,93	22,34	21,99	36,91	50,78	47,25
71 Caídas accidentales	3,02	6,27	11,78	8,77	11,17	-	11,07	7,25	10,50
72 Ahogamiento	-	3,14	-	-	3,72	3,66	7,38	-	15,75
73 Accidentes de tipo industrial	9,05	3,14	3,93	4,39	3,72	-	-	-	-
74 Suicidio y autolesiones	21,11	12,55	7,85	35,08	11,17	29,32	14,77	79,80	42,00
75 Resto de causas externas	9,05	12,55	3,93	4,39	14,89	7,33	7,38	-	26,25
76 Dependencia a las drogas. Abuso de las drogas. Envenenamiento accidental por opiáceos, cocaína	3,02	-	-	-	-	-	-	-	-

1.5. MORTALIDAD ESPECÍFICA POR EDAD Y CAUSAS DE LA LISTA REDUCIDA. TASAS POR 100.000 HABITANTES. MUJERES.

CAUSA	TOTAL	Menos de 1 año	De 1 a 4 años	De 5 a 9 años	De 10 a 14 años	De 15 a 19 años	De 20 a 24 años	De 25 a 29 años	De 30 a 34 años
TOTAL.....	719,75	426,58	42,22	15,54	15,57	16,88	26,86	39,25	28,97
01 Fiebres tifoidea y paratifoidea	-	-	-	-	-	-	-	-	-
02 Otras infecciones por salmonella y otras intoxicaciones alimentarias	-	-	-	-	-	-	-	-	-
03 Enfermedades infecciosas intestinales	0,18	-	-	-	-	-	-	-	-
04 Tuberculosis respiratoria	0,18	-	-	-	-	-	-	-	-
05 Otras tuberculosis	0,37	-	-	-	-	-	-	-	-
06 Otras enfermedades infecciosas bacterianas	2,92	-	-	-	-	-	-	-	-
07 Hepatitis viral	0,37	-	-	-	-	-	-	-	-
08 Tétanos	-	-	-	-	-	-	-	-	-
09 Resto enfermedades infecciosas víricas	0,37	-	-	-	-	-	-	-	-
10 Enfermedades parasitarias y resto de infecciones	0,37	-	-	-	-	-	-	-	-
11 Tumor maligno de cavidad bucal y faringe ..	1,10	-	-	-	-	-	-	-	2,23
12 Tumor maligno del esófago	1,28	-	-	-	-	-	-	-	-
13 Tumor maligno del estómago	11,14	-	-	-	-	-	-	-	-
14 Tumor maligno del intestino delgado	0,37	-	-	-	-	-	-	-	-
15 Tumor maligno del intestino grueso	12,96	-	-	-	-	-	-	-	-
16 Tumor maligno del recto.	4,38	-	-	-	-	-	-	-	-
17 Tumor maligno del hígado	6,39	-	-	-	-	-	-	-	-
18 Tumor maligno de la vesícula biliar	4,02	-	-	-	-	-	-	-	-
19 Tumor maligno del páncreas	6,03	-	-	-	-	-	-	-	-
20 Tumor maligno de la laringe	0,18	-	-	-	-	-	-	-	-
21 Tumor maligno de la tráquea, de los bronquios y del pulmón	4,75	-	-	-	-	-	-	-	-
22 Tumor maligno de los huesos	0,55	-	-	-	2,22	-	-	-	-
23 Tumor maligno de la piel	2,92	-	-	-	-	-	2,07	-	-
24 Tumor maligno de la mama femenina	25,74	-	-	-	-	-	-	-	2,23
25 Tumor maligno del cuello uterino	3,29	-	-	-	-	-	-	2,18	-
26 Otros tumores malignos del útero	4,75	-	-	-	-	-	-	-	-
27 Tumor maligno de la próstata	-	-	-	-	-	-	-	-	-
28 Tumor maligno de otras localizaciones ..	21,91	-	4,22	3,11	-	-	2,07	-	-
29 Tumor maligno de localización no especificada ..	6,57	-	-	-	-	-	2,07	-	-
30 Leucemia	3,83	-	4,22	-	-	2,11	-	-	-
31 Enfermedad de Hodgkin	0,55	-	-	-	-	-	2,07	-	-

1.5. MORTALIDAD ESPECÍFICA POR EDAD Y CAUSAS DE LA LISTA REDUCIDA. TASAS POR 100.000 HABITANTES. MUJERES.

CAUSA	De 35 a 39 años	De 40 a 44 años	De 45 a 49 años	De 50 a 54 años	De 55 a 59 años	De 60 a 64 años	De 65 a 69 años	De 70 a 74 años	De 75 y más años
TOTAL.....	92,41	90,80	165,72	237,66	336,26	567,72	852,88	2.159,58	8.350,88
01 Fiebres tifoidea y paratifoidea	-	-	-	-	-	-	-	-	-
02 Otras infecciones por salmonella y otras intoxicaciones alimentarias	-	-	-	-	-	-	-	-	-
03 Enfermedades infecciosas intestinales	-	-	-	-	-	-	-	-	3,01
04 Tuberculosis respiratoria	2,98	-	-	-	-	-	-	-	-
05 Otras tuberculosis	-	3,03	-	-	-	-	-	5,50	-
06 Otras enfermedades infecciosas bacterianas ..	-	-	-	3,96	4,00	-	6,77	16,49	27,07
07 Hepatitis viral	-	3,03	-	-	-	3,28	-	-	-
08 Tétanos	-	-	-	-	-	-	-	-	-
09 Resto enfermedades infecciosas víricas	-	3,03	-	-	-	-	-	5,50	-
10 Enfermedades parasitarias y resto de infecciones.....	-	-	-	3,96	-	-	-	-	3,01
11 Tumor maligno de cavidad bucal y faringe ..	-	-	-	-	-	-	-	5,50	12,03
12 Tumor maligno del esófago	-	-	-	-	4,00	-	3,38	-	15,04
13 Tumor maligno del estómago	5,96	9,08	11,56	7,92	20,02	16,41	16,92	43,96	84,23
14 Tumor maligno del intestino delgado	-	-	3,85	-	-	3,28	-	-	-
15 Tumor maligno del intestino grueso	-	-	3,85	11,88	12,01	32,82	16,92	32,97	129,35
16 Tumor maligno del recto.	2,98	-	-	-	8,01	9,84	16,92	10,99	33,09
17 Tumor maligno del hígado	-	-	-	7,92	12,01	9,84	10,15	60,45	39,11
18 Tumor maligno de la vesícula biliar	-	-	-	3,96	-	6,56	6,77	10,99	45,12
19 Tumor maligno del páncreas	-	-	-	-	8,01	19,69	10,15	5,50	63,17
20 Tumor maligno de la laringe	-	-	-	-	-	-	-	5,50	-
21 Tumor maligno de la tráquea, de los bronquios y del pulmón	-	3,03	3,85	-	-	3,28	16,92	49,46	27,07
22 Tumor maligno de los huesos	-	-	-	-	-	-	-	5,50	3,01
23 Tumor maligno de la piel	2,98	-	-	3,96	-	-	3,38	10,99	30,08
24 Tumor maligno de la mama femenina	8,94	21,19	42,39	47,53	72,05	52,51	60,92	71,44	126,35
25 Tumor maligno del cuello uterino	2,98	-	11,56	3,96	8,01	3,28	10,15	10,99	12,03
26 Otros tumores malignos del útero	-	3,03	11,56	7,92	8,01	-	13,54	32,97	24,07
27 Tumor maligno de la próstata	-	-	-	-	-	-	-	-	-
28 Tumor maligno de otras localizaciones ..	2,98	9,08	19,27	11,88	52,04	26,25	54,15	115,40	141,39
29 Tumor maligno de localización no especificada ..	-	-	3,85	3,96	4,00	13,13	16,92	43,96	45,12
30 Leucemia	-	-	3,85	3,96	-	6,56	6,77	10,99	33,09
31 Enfermedad de Hodgkin	2,98	-	-	-	4,00	-	-	-	-

1.5. MORTALIDAD ESPECÍFICA POR EDAD Y CAUSAS DE LA LISTA REDUCIDA. TASAS POR 100.000 HABITANTES. MUJERES (Continuación).

CAUSA	TOTAL	Menos de 1 año	De 1 a 4 años	De 5 a 9 años	De 10 a 14 años	De 15 a 19 años	De 20 a 24 años	De 25 a 29 años	De 30 a 34 años
32 Otros tumores del tejido linfático y órganos hematopoyéticos	6,03	-	-	-	2,22	-	2,07	-	-
33 Tumores benignos	1,28	-	-	-	-	-	-	-	-
34 Carcinoma in situ	-	-	-	-	-	-	-	-	-
35 Tumores de evolución incierta y de naturaleza no especificada	3,29	-	-	-	-	-	-	-	-
36 Diabetes	34,51	-	4,22	-	-	-	-	-	-
37 Otras enfermedades endocrinas e inmunitarias	5,84	-	4,22	-	-	-	2,07	2,18	2,23
38 Síndrome de inmunodeficiencia adquirida (SIDA)	2,74	-	-	-	-	-	2,07	10,90	4,46
39 Serología o cultivo ⊕ para el VIH	-	-	-	-	-	-	-	-	-
40 Anemias	1,28	-	-	-	-	-	-	-	-
41 Otras enfermedades de la sangre y de los órganos hematopoyéticos	1,46	-	-	-	-	-	-	-	-
42 Psicosis alcohólica	-	-	-	-	-	-	-	-	-
43 Otros trastornos mentales	28,12	-	-	-	-	-	2,07	-	-
44 Enfermedades del sistema nervioso y de los órganos de los sentidos	10,96	16,41	4,22	-	-	2,11	2,07	-	-
45 Enfermedades reumáticas crónicas del corazón	6,39	-	-	-	-	-	-	-	-
46 Enfermedades hipertensivas	14,06	-	-	-	-	-	-	-	-
47 Enfermedades isquémicas del corazón	79,24	-	-	-	-	-	-	-	-
48 Otras enfermedades del corazón y de la circulación pulmonar	90,74	-	-	-	-	-	2,07	-	-
49 Enfermedades del corazón mal definidas	5,84	-	-	-	-	2,11	-	-	-
50 Enfermedades cerebro-vasculares	116,12	-	-	-	-	-	-	-	4,46
51 Arteriosclerosis	11,69	-	-	-	-	-	-	-	-
52 Enfermedades vasos sanguíneos	4,75	-	-	-	-	-	-	-	-
53 Infecciones respiratorias agudas incluida influenza	2,01	-	-	-	-	-	-	-	-
54 Neumonía	10,77	-	-	-	-	-	-	-	-
55 Bronquitis, enfisema, asma	22,46	-	-	3,11	-	-	-	-	-
56 Otras enfermedades del aparato respiratorio	19,35	-	-	-	-	-	-	2,18	-
57 Gastritis, duodenitis, úlcus péptico	2,56	-	-	-	-	-	-	-	-
58 Cirrosis y otras enfermedades crónicas del hígado	9,49	-	-	-	-	-	-	2,18	-
59 Resto de enfermedades del aparato digestivo	27,39	-	-	-	-	-	-	2,18	-

1.5. MORTALIDAD ESPECÍFICA POR EDAD Y CAUSAS DE LA LISTA REDUCIDA. TASAS POR 100.000 HABITANTES. MUJERES (Continuación).

CAUSA	De 35 a 39 años	De 40 a 44 años	De 45 a 49 años	De 50 a 54 años	De 55 a 59 años	De 60 a 64 años	De 65 a 69 años	De 70 a 74 años	De 75 y más años
32 Otros tumores del tejido linfático y órganos hematopoyéticos	-	6,05	3,85	3,96	8,01	16,41	10,15	38,47	30,08
33 Tumores benignos	-	-	-	-	-	3,28	6,77	16,49	3,01
34 Carcinoma in situ	-	-	-	-	-	-	-	-	-
35 Tumores de evolución incierta y de naturaleza no especificada	-	-	-	3,96	4,00	3,28	6,77	16,49	30,08
36 Diabetes	2,98	-	3,85	3,96	8,01	22,97	60,92	98,91	421,15
37 Otras enfermedades endocrinas e inmunitarias	-	-	-	-	4,00	3,28	6,77	16,49	63,17
38 Síndrome de inmunodeficiencia adquirida (SIDA)	17,89	-	3,85	-	-	-	-	-	-
39 Serología o cultivo ⊕ para el VIH	-	-	-	-	-	-	-	-	-
40 Anemias	-	-	-	-	-	-	-	-	21,06
41 Otras enfermedades de la sangre y de los órganos hematopoyéticos	-	-	-	3,96	-	3,28	3,38	10,99	9,02
42 Psicosis alcohólica	-	-	-	-	-	-	-	-	-
43 Otros trastornos mentales	-	-	-	-	-	3,28	10,15	43,96	424,16
44 Enfermedades del sistema nervioso y de los órganos de los sentidos	-	3,03	-	-	4,00	9,84	23,69	32,97	114,31
45 Enfermedades reumáticas crónicas del corazón	2,98	-	-	-	4,00	13,13	20,31	54,95	39,11
46 Enfermedades hipertensivas	-	-	-	3,96	-	9,84	23,69	32,97	180,49
47 Enfermedades isquémicas del corazón	-	-	3,85	19,81	16,01	82,04	135,38	335,20	896,46
48 Otras enfermedades del corazón y de la circulación pulmonar	5,96	-	-	3,96	12,01	36,10	67,69	153,86	1.296,55
49 Enfermedades del corazón mal definidas	-	-	-	-	-	-	3,38	10,99	84,23
50 Enfermedades cerebro-vasculares	5,96	6,05	3,85	27,73	8,01	52,51	44,00	274,76	1.627,46
51 Arteriosclerosis	-	-	-	-	-	3,28	-	10,99	183,50
52 Enfermedades vasos sanguíneos	-	-	-	-	-	-	10,15	10,99	63,17
53 Infecciones respiratorias agudas incluida influenza	-	-	-	-	-	3,28	-	-	30,08
54 Neumonía	2,98	3,03	-	-	-	-	10,15	21,98	150,41
55 Bronquitis, enfisema, asma	-	-	3,85	3,96	12,01	22,97	16,92	71,44	276,76
56 Otras enfermedades del aparato respiratorio	2,98	-	-	3,96	-	-	16,92	54,95	264,73
57 Gastritis, duodenitis, úlcus péptico	-	-	-	-	4,00	-	6,77	10,99	27,07
58 Cirrosis y otras enfermedades crónicas del hígado	-	3,03	15,42	3,96	16,01	16,41	20,31	71,44	51,14
59 Resto de enfermedades del aparato digestivo	-	3,03	-	7,92	12,01	19,69	33,84	71,44	342,94

1.5. MORTALIDAD ESPECÍFICA POR EDAD Y CAUSAS DE LA LISTA REDUCIDA. TASAS POR 100.000 HABITANTES. MUJERES (Continuación).

CAUSA	TOTAL	Menos de 1 año	De 1 a 4 años	De 5 a 9 años	De 10 a 14 años	De 15 a 19 años	De 20 a 24 años	De 25 a 29 años	De 30 a 34 años
60 Nefritis, síndrome nefrótico, nefrosis	16,80	16,41	-	-	-	-	-	-	2,23
61 Resto de las enfermedades del aparato urinario	4,56	-	-	-	-	-	-	-	-
62 Enfermedades de los órganos genitales masculinos	-	-	-	-	-	-	-	-	-
63 Enfermedades de los órganos genitales femeninos	-	-	-	-	-	-	-	-	-
64 Complicaciones del embarazo, parto y puerperio	0,18	-	-	-	-	-	-	-	2,23
65 Enfermedades de piel y tejido celular subcutáneo	2,74	-	-	-	-	-	-	-	-
66 Enfermedades del sistema osteomuscular y tejido conjuntivo	5,84	-	-	-	-	-	-	-	-
67 Anomalías congénitas	3,83	164,07	8,44	-	6,67	4,22	-	-	2,23
68 Causas perinatales	2,37	213,29	-	-	-	-	-	-	-
69 Síntomas y estados morbosos mal definidos	19,72	16,41	4,22	-	-	-	-	-	-
70 Accidentes de vehículo a motor.	4,38	-	-	3,11	2,22	4,22	2,07	10,90	2,23
71 Caídas accidentales	3,83	-	-	-	-	-	-	2,18	-
72 Ahogamiento	-	-	-	-	-	-	-	-	-
73 Accidentes de tipo industrial	0,18	-	-	3,11	-	-	-	-	-
74 Suicidio y autolesiones	2,56	-	-	-	-	-	-	-	-
75 Resto de causas externas	6,57	-	8,44	3,11	2,22	2,11	2,07	2,18	4,46
76 Dependencia a las drogas. Abuso de las drogas. Envenenamiento accidental por opiáceos, cocaína	0,37	-	-	-	-	-	2,07	2,18	-

1.5. MORTALIDAD ESPECÍFICA POR EDAD Y CAUSAS DE LA LISTA REDUCIDA. TASAS POR 100.000 HABITANTES. MUJERES (Continuación).

CAUSA	De 35 a 39 años	De 40 a 44 años	De 45 a 49 años	De 50 a 54 años	De 55 a 59 años	De 60 a 64 años	De 65 a 69 años	De 70 a 74 años	De 75 y más años
60 Nefritis, síndrome nefrótico, nefrosis	2,98	3,03	-	11,88	-	6,56	10,15	54,95	210,58
61 Resto de las enfermedades del aparato urinario	-	3,03	-	-	-	6,56	6,77	10,99	54,15
62 Enfermedades de los órganos genitales masculinos	-	-	-	-	-	-	-	-	-
63 Enfermedades de los órganos genitales femeninos	-	-	-	-	-	-	-	-	-
64 Complicaciones del embarazo, parto y puerperio	-	-	-	-	-	-	-	-	-
65 Enfermedades de piel y tejido celular subcutáneo	-	-	-	-	-	-	3,38	10,99	36,10
66 Enfermedades del sistema osteomuscular y tejido conjuntivo	-	-	-	-	4,00	-	3,38	10,99	84,23
67 Anomalías congénitas	-	-	-	7,92	-	3,28	-	-	-
68 Causas perinatales	-	-	-	-	-	-	-	-	-
69 Síntomas y estados morbosos mal definidos	-	-	-	-	-	-	-	10,99	312,86
70 Accidentes de vehículo a motor.	5,96	-	3,85	3,96	-	-	3,38	10,99	18,05
71 Caídas accidentales	-	-	3,85	-	-	-	6,77	10,99	45,12
72 Ahogamiento	-	-	-	-	-	-	-	-	-
73 Accidentes de tipo industrial	-	-	-	-	-	-	-	-	-
74 Suicidio y autolesiones	5,96	3,03	-	-	4,00	13,13	10,15	-	9,02
75 Resto de causas externas	2,98	3,03	3,85	-	-	6,56	-	21,98	54,15
76 Dependencia a las drogas. Abuso de las drogas. Envenenamiento accidental por opiáceos, cocaína	-	-	-	-	-	-	-	-	-

**I.6. MORTALIDAD ESPECÍFICA POR EDAD Y CAUSA DETALLADA (999 RÚBRICAS).
TASAS POR 100.000 HABITANTES. TOTAL.**

CAUSA	TOTAL	Menos de 1 año	De 1 a 4 años	De 5 a 9 años	De 10 a 14 años	De 15 a 19 años	De 20 a 24 años	De 25 a 29 años	De 30 a 34 años
TOTAL	763,83	442,27	36,72	12,24	11,82	48,63	66,33	90,51	94,94
001 Cólera	-	-	-	-	-	-	-	-	-
002 Fiebres tifoidea y paratifoidea	-	-	-	-	-	-	-	-	-
003 Otras infecciones por Salmonella	-	-	-	-	-	-	-	-	-
004 Shigelosis	-	-	-	-	-	-	-	-	-
005 Otra intoxicación alimentaria (bacteriana)	-	-	-	-	-	-	-	-	-
006 Amebiasis	-	-	-	-	-	-	-	-	-
007 Otras enfermedades intestinales debidas a protozoarios	-	-	-	-	-	-	-	-	-
008 Infecciones intestinales debidas a otros organismos	-	-	-	-	-	-	-	-	-
009 Infección intestinal mal definida	0,19	-	-	-	-	-	-	-	-
010 Infección tuberculosa primaria	-	-	-	-	-	-	-	-	-
011 Tuberculosis pulmonar	1,02	-	-	-	-	-	-	-	2,26
012 Otras tuberculosis del aparato respiratorio	-	-	-	-	-	-	-	-	-
013 Tuberculosis de las meninges y del sistema nervioso central	-	-	-	-	-	-	-	-	-
014 Tuberculosis de los intestinos, del peritoneo y de los ganglios mesentéricos	-	-	-	-	-	-	-	-	-
015 Tuberculosis de los huesos y de las articulaciones	0,19	-	-	-	-	-	-	-	-
016 Tuberculosis del aparato genitourinario	0,09	-	-	-	-	-	-	-	-
017 Tuberculosis de otros órganos	0,09	-	-	-	-	-	-	-	-
018 Tuberculosis miliar	0,09	-	-	-	-	-	-	-	-
020 Peste	-	-	-	-	-	-	-	-	-
021 Tularemia	-	-	-	-	-	-	-	-	-
022 Carbunco	-	-	-	-	-	-	-	-	-
023 Brucelosis	-	-	-	-	-	-	-	-	-
024 Muermo	-	-	-	-	-	-	-	-	-
025 Melioidosis	-	-	-	-	-	-	-	-	-
026 Fiebre por mordedura de rata	-	-	-	-	-	-	-	-	-
027 Otras zoonosis bacterianas	-	-	-	-	-	-	-	-	-
030 Lepra	-	-	-	-	-	-	-	-	-
031 Enfermedades debidas a otras microbacterias	-	-	-	-	-	-	-	-	-
032 Difteria	-	-	-	-	-	-	-	-	-
033 Tos ferina	-	-	-	-	-	-	-	-	-
034 Angina estreptocócica y escarlatina	-	-	-	-	-	-	-	-	-
035 Erisipela	-	-	-	-	-	-	-	-	-
036 Infecciones meningocócicas	0,09	-	-	-	1,07	-	-	-	-
037 Tétanos	-	-	-	-	-	-	-	-	-

I.6. MORTALIDAD ESPECÍFICA POR EDAD Y CAUSA DETALLADA (999 RÚBRICAS). TASAS POR 100.000 HABITANTES. TOTAL.

CAUSA	De 35 a 39 años	De 40 a 44 años	De 45 a 49 años	De 50 a 54 años	De 55 a 59 años	De 60 a 64 años	De 65 a 69 años	De 70 a 74 años	De 75 y más años
TOTAL.....	140,90	160,21	258,71	418,31	574,87	891,61	1.348,94	3.133,01	9.080,30
001 Cólera	-	-	-	-	-	-	-	-	-
002 Fiebres tifoidea y paratifoidea	-	-	-	-	-	-	-	-	-
003 Otras infecciones por Salmonella	-	-	-	-	-	-	-	-	-
004 Shigelosis	-	-	-	-	-	-	-	-	-
005 Otra intoxicación alimentaria (bacteriana)	-	-	-	-	-	-	-	-	-
006 Amebiasis	-	-	-	-	-	-	-	-	-
007 Otras enfermedades intestinales debidas a protozoarios	-	-	-	-	-	-	-	-	-
008 Infecciones intestinales debidas a otros organismos	-	-	-	-	-	-	-	-	-
009 Infección intestinal mal definida	-	-	-	-	-	-	-	-	3,82
010 Infección tuberculosa primaria	-	-	-	-	-	-	-	-	-
011 Tuberculosis pulmonar	3,00	-	-	2,08	-	1,73	3,53	3,13	3,82
012 Otras tuberculosis del aparato respiratorio	-	-	-	-	-	-	-	-	-
013 Tuberculosis de las meninges y del sistema nervioso central	-	-	-	-	-	-	-	-	-
014 Tuberculosis de los intestinos, del peritoneo y de los ganglios mesentéricos	-	-	-	-	-	-	-	-	-
015 Tuberculosis de los huesos y de las articulaciones	-	-	-	-	-	-	-	-	3,82
016 Tuberculosis del aparato genitourinario	-	-	-	-	-	-	-	3,13	-
017 Tuberculosis de otros órganos	-	1,54	-	-	-	-	-	-	-
018 Tuberculosis miliar	-	-	-	-	-	-	1,77	-	-
020 Peste	-	-	-	-	-	-	-	-	-
021 Tularemia.....	-	-	-	-	-	-	-	-	-
022 Carbunco.....	-	-	-	-	-	-	-	-	-
023 Brucelosis	-	-	-	-	-	-	-	-	-
024 Muermo	-	-	-	-	-	-	-	-	-
025 Melioidosis	-	-	-	-	-	-	-	-	-
026 Fiebre por mordedura de rata	-	-	-	-	-	-	-	-	-
027 Otras zoonosis bacterianas	-	-	-	-	-	-	-	-	-
030 Lepra	-	-	-	-	-	-	-	-	-
031 Enfermedades debidas a otras microbacterias	-	-	-	-	-	-	-	-	-
032 Difteria	-	-	-	-	-	-	-	-	-
033 Tos ferina	-	-	-	-	-	-	-	-	-
034 Angina estreptocócica y escarlatina	-	-	-	-	-	-	-	-	-
035 Erisipela.....	-	-	-	-	-	-	-	-	-
036 Infecciones meningocócicas	-	-	-	-	-	-	-	-	-
037 Tétanos	-	-	-	-	-	-	-	-	-

I.6. MORTALIDAD ESPECÍFICA POR EDAD Y CAUSA DETALLADA (999 RÚBRICAS). TASAS POR 100.000 HABITANTES. TOTAL (Continuación).

CAUSA	TOTAL	Menos de 1 año	De 1 a 4 años	De 5 a 9 años	De 10 a 14 años	De 15 a 19 años	De 20 a 24 años	De 25 a 29 años	De 30 a 34 años
038 Septicemia	2,88	-	-	-	-	-	-	-	-
039 Actinomicosis	-	-	-	-	-	-	-	-	-
040 Otras enfermedades bacterianas	-	-	-	-	-	-	-	-	-
041 Infecciones bacterianas en afecciones clasificadas en otra parte y de sitios no especificados	-	-	-	-	-	-	-	-	-
045 Poliomieltis aguda	-	-	-	-	-	-	-	-	-
046 Infección del sistema nervioso central por virus lento	-	-	-	-	-	-	-	-	-
047 Meningitis debida a enterovirus	-	-	-	-	-	-	-	-	-
048 Otras enfermedades del sistema nervioso central debidas a enterovirus	0,09	-	-	-	-	-	-	-	-
049 Otras enfermedades víricas del sistema nervioso central no transmitidas por artrópodos ..	-	-	-	-	-	-	-	-	-
050 Viruela	-	-	-	-	-	-	-	-	-
051 Vacuna y paravacuna	-	-	-	-	-	-	-	-	-
052 Varicela.....	-	-	-	-	-	-	-	-	-
053 Herpes zoster	0,09	-	-	-	-	-	-	-	-
054 Herpes simple	-	-	-	-	-	-	-	-	-
055 Sarampión	-	-	-	-	-	-	-	-	-
056 Rubeola	-	-	-	-	-	-	-	-	-
057 Otros exantemas víricos.	-	-	-	-	-	-	-	-	-
060 Fiebre amarilla	-	-	-	-	-	-	-	-	-
061 Dengue.....	-	-	-	-	-	-	-	-	-
062 Encefalitis víricas transmitidas por mosquitos	-	-	-	-	-	-	-	-	-
063 Encefalitis víricas transmitidas por garrapatas	-	-	-	-	-	-	-	-	-
064 Encefalitis víricas transmitidas por otros artrópodos y por los no especificados	-	-	-	-	-	-	-	-	-
065 Fiebres hemorrágicas transmitidas por artrópodos	-	-	-	-	-	-	-	-	-
066 Otras enfermedades víricas transmitidas por artrópodos	-	-	-	-	-	-	-	-	-
070 Hepatitis vírica	0,74	-	-	-	-	-	-	-	-
071 Rabia	-	-	-	-	-	-	-	-	-
072 Fiebre urliana	-	-	-	-	-	-	-	-	-
073 Ornitosis	-	-	-	-	-	-	-	-	-
074 Enfermedades específicas debidas a virus Coxsackie	-	-	-	-	-	-	-	-	-
075 Mononucleosis infecciosa	-	-	-	-	-	-	-	-	-
076 Tracoma	-	-	-	-	-	-	-	-	-



I.6. MORTALIDAD ESPECÍFICA POR EDAD Y CAUSA DETALLADA (999 RÚBRICAS). TASAS POR 100.000 HABITANTES. TOTAL (Continuación).

CAUSA	De 35 a 39 años	De 40 a 44 años	De 45 a 49 años	De 50 a 54 años	De 55 a 59 años	De 60 a 64 años	De 65 a 69 años	De 70 a 74 años	De 75 y más años
038 Septicemia	1,50	-	-	2,08	3,86	-	5,30	12,51	38,25
039 Actinomycosis	-	-	-	-	-	-	-	-	-
040 Otras enfermedades bacterianas	-	-	-	-	-	-	-	-	-
041 Infecciones bacterianas en afecciones clasificadas en otra parte y de sitios no especificados	-	-	-	-	-	-	-	-	-
045 Poliomieltis aguda	-	-	-	-	-	-	-	-	-
046 Infección del sistema nervioso central por virus lento	-	-	-	-	-	-	-	-	-
047 Meningitis debida a enterovirus	-	-	-	-	-	-	-	-	-
048 Otras enfermedades del sistema nervioso central debidas a enterovirus	-	1,54	-	-	-	-	-	-	-
049 Otras enfermedades víricas del sistema nervioso central no transmitidas por artrópodos ..	-	-	-	-	-	-	-	-	-
050 Viruela	-	-	-	-	-	-	-	-	-
051 Vacuna y paravacuna	-	-	-	-	-	-	-	-	-
052 Varicela	-	-	-	-	-	-	-	-	-
053 Herpes zoster	-	-	-	-	-	-	-	3,13	-
054 Herpes simple	-	-	-	-	-	-	-	-	-
055 Sarampión	-	-	-	-	-	-	-	-	-
056 Rubeola	-	-	-	-	-	-	-	-	-
057 Otros exantemas víricos.	-	-	-	-	-	-	-	-	-
060 Fiebre amarilla	-	-	-	-	-	-	-	-	-
061 Dengue	-	-	-	-	-	-	-	-	-
062 Encefalitis víricas transmitidas por mosquitos	-	-	-	-	-	-	-	-	-
063 Encefalitis víricas transmitidas por garrapatas	-	-	-	-	-	-	-	-	-
064 Encefalitis víricas transmitidas por otros artrópodos y por los no especificados	-	-	-	-	-	-	-	-	-
065 Fiebres hemorrágicas transmitidas por artrópodos	-	-	-	-	-	-	-	-	-
066 Otras enfermedades víricas transmitidas por artrópodos	-	-	-	-	-	-	-	-	-
070 Hepatitis vírica	1,50	1,54	1,95	-	-	3,46	1,77	3,13	1,91
071 Rabia	-	-	-	-	-	-	-	-	-
072 Fiebre urliana	-	-	-	-	-	-	-	-	-
073 Ornitosis	-	-	-	-	-	-	-	-	-
074 Enfermedades específicas debidas a virus Coxsackie	-	-	-	-	-	-	-	-	-
075 Mononucleosis infecciosa	-	-	-	-	-	-	-	-	-
076 Tracoma	-	-	-	-	-	-	-	-	-

**I.6. MORTALIDAD ESPECÍFICA POR EDAD Y CAUSA DETALLADA (999 RÚBRICAS).
TASAS POR 100.000 HABITANTES. TOTAL (Continuación).**

CAUSA	TOTAL	Menos de 1 año	De 1 a 4 años	De 5 a 9 años	De 10 a 14 años	De 15 a 19 años	De 20 a 24 años	De 25 a 29 años	De 30 a 34 años
077 Otras enfermedades de la conjuntiva debidas a virus y Clamidias	-	-	-	-	-	-	-	-	-
078 Otras enfermedades debidas a virus y Clamidias	-	-	-	-	-	-	-	-	-
079 Infecciones víricas en afecciones clasificadas en otra parte y de sitio no especificado	0,09	-	-	-	-	-	-	-	-
080 Tifus [epidémico] transmitido por piojos	-	-	-	-	-	-	-	-	-
081 Otros tifus	-	-	-	-	-	-	-	-	-
082 Rickettsiosis transmitidas por garrapatas	-	-	-	-	-	-	-	-	-
083 Otras rickettsiosis	-	-	-	-	-	-	-	-	-
084 Paludismo	-	-	-	-	-	-	-	-	-
085 Leishmaniasis	-	-	-	-	-	-	-	-	-
086 Tripanosomiasis	-	-	-	-	-	-	-	-	-
087 Fiebre recurrente	-	-	-	-	-	-	-	-	-
088 Otras enfermedades transmitidas por artrópodos	-	-	-	-	-	-	-	-	-
090 Sífilis congénita	-	-	-	-	-	-	-	-	-
090 Sífilis precoz sintomática	-	-	-	-	-	-	-	-	-
092 Sífilis precoz latente	-	-	-	-	-	-	-	-	-
093 Sífilis cardiovascular	-	-	-	-	-	-	-	-	-
094 Neurosífilis	-	-	-	-	-	-	-	-	-
095 Otras formas de sífilis tardía, con síntomas	-	-	-	-	-	-	-	-	-
096 Sífilis tardía latente	-	-	-	-	-	-	-	-	-
097 Otras sífilis y las no especificadas	-	-	-	-	-	-	-	-	-
098 Infecciones gonocócicas	-	-	-	-	-	-	-	-	-
099 Otras enfermedades venéreas	-	-	-	-	-	-	-	-	-
100 Leptospirosis	-	-	-	-	-	-	-	-	-
101 Angina de Vincent	-	-	-	-	-	-	-	-	-
102 Frambesia	-	-	-	-	-	-	-	-	-
103 Pinta	-	-	-	-	-	-	-	-	-
104 Otras infecciones causadas por espiroquetas	-	-	-	-	-	-	-	-	-
110 Dermatofitosis	-	-	-	-	-	-	-	-	-
111 Otras dermatomicosis y las no especificadas	-	-	-	-	-	-	-	-	-
112 Candidiasis	-	-	-	-	-	-	-	-	-
114 Coccidioidomicosis	-	-	-	-	-	-	-	-	-
115 Histoplasmosis	-	-	-	-	-	-	-	-	-
116 Infección blastomicósica	-	-	-	-	-	-	-	-	-
117 Otras micosis	0,09	-	-	-	-	-	-	-	-
118 Micosis por patógenos facultativos	-	-	-	-	-	-	-	-	-

1.6. MORTALIDAD ESPECÍFICA POR EDAD Y CAUSA DETALLADA (999 RÚBRICAS). TASAS POR 100.000 HABITANTES. TOTAL (Continuación).

CAUSA	De 35 a 39 años	De 40 a 44 años	De 45 a 49 años	De 50 a 54 años	De 55 a 59 años	De 60 a 64 años	De 65 a 69 años	De 70 a 74 años	De 75 y más años
077 Otras enfermedades de la conjuntiva debidas a virus y Clamidias	-	-	-	-	-	-	-	-	-
078 Otras enfermedades debidas a virus y Clamidias	-	-	-	-	-	-	-	-	-
079 Infecciones víricas en afecciones clasificadas en otra parte y de sitio no especificado	-	-	-	-	-	-	-	-	1,91
080 Tifus [epidémico] transmitido por piojos	-	-	-	-	-	-	-	-	-
081 Otros tifus	-	-	-	-	-	-	-	-	-
082 Rickettsiosis transmitidas por garrapatas	-	-	-	-	-	-	-	-	-
083 Otras rickettsiosis	-	-	-	-	-	-	-	-	-
084 Paludismo.....	-	-	-	-	-	-	-	-	-
085 Leishmaniasis	-	-	-	-	-	-	-	-	-
086 Tripanosomiasis	-	-	-	-	-	-	-	-	-
087 Fiebre recurrente	-	-	-	-	-	-	-	-	-
088 Otras enfermedades transmitidas por artrópodos	-	-	-	-	-	-	-	-	-
090 Sífilis congénita	-	-	-	-	-	-	-	-	-
090 Sífilis precoz sintomática	-	-	-	-	-	-	-	-	-
092 Sífilis precoz latente	-	-	-	-	-	-	-	-	-
093 Sífilis cardiovascular	-	-	-	-	-	-	-	-	-
094 Neurosífilis.....	-	-	-	-	-	-	-	-	-
095 Otras formas de sífilis tardía, con síntomas	-	-	-	-	-	-	-	-	-
096 Sífilis tardía latente	-	-	-	-	-	-	-	-	-
097 Otras sífilis y las no especificadas	-	-	-	-	-	-	-	-	-
098 Infecciones gonocócicas	-	-	-	-	-	-	-	-	-
099 Otras enfermedades venéreas	-	-	-	-	-	-	-	-	-
100 Leptospirosis	-	-	-	-	-	-	-	-	-
101 Angina de Vincent	-	-	-	-	-	-	-	-	-
102 Frambesia.....	-	-	-	-	-	-	-	-	-
103 Pinta	-	-	-	-	-	-	-	-	-
104 Otras infecciones causadas por espiroquetas	-	-	-	-	-	-	-	-	-
110 Dermatofitosis	-	-	-	-	-	-	-	-	-
111 Otras dermatomicosis y las no especificadas	-	-	-	-	-	-	-	-	-
112 Candidiasis	-	-	-	-	-	-	-	-	-
114 Coccidioidomicosis	-	-	-	-	-	-	-	-	-
115 Histoplasmosis	-	-	-	-	-	-	-	-	-
116 Infección blastomicósica	-	-	-	-	-	-	-	-	-
117 Otras micosis	-	-	-	2,08	-	-	-	-	-
118 Micosis por patógenos facultativos	-	-	-	-	-	-	-	-	-



**1.6. MORTALIDAD ESPECÍFICA POR EDAD Y CAUSA DETALLADA (999 RÚBRICAS).
TASAS POR 100.000 HABITANTES. TOTAL (Continuación).**

CAUSA	TOTAL	Menos de 1 año	De 1 a 4 años	De 5 a 9 años	De 10 a 14 años	De 15 a 19 años	De 20 a 24 años	De 25 a 29 años	De 30 a 34 años
120 Esquistosomiasis [bilharziasis]	-	-	-	-	-	-	-	-	-
121 Otras infestaciones por trematodos	-	-	-	-	-	-	-	-	-
122 Equinococosis	-	-	-	-	-	-	-	-	-
123 Otras infestaciones por cestodos	-	-	-	-	-	-	-	-	-
124 Triquinosis	-	-	-	-	-	-	-	-	-
125 Filariasis y dracontiasis	-	-	-	-	-	-	-	-	-
126 Anquilostomiasis y mecaturiasis	-	-	-	-	-	-	-	-	-
127 Otras helmintiasis intestinales	-	-	-	-	-	-	-	-	-
128 Otras helmintiasis y las no especificadas	-	-	-	-	-	-	-	-	-
129 Parasitosis intestinal, sin otra especificación	-	-	-	-	-	-	-	-	-
130 Toxoplasmosis	-	-	-	-	-	-	-	-	-
131 Tricomoniasis	-	-	-	-	-	-	-	-	-
132 Pediculosis e infestación por Phthirus	-	-	-	-	-	-	-	-	-
133 Acariasis	-	-	-	-	-	-	-	-	-
134 Otras infestaciones	-	-	-	-	-	-	-	-	-
135 Sarcoidosis	-	-	-	-	-	-	-	-	-
136 Otras enfermedades infecciosas y parasitarias y las no especificadas	0,09	-	-	-	-	-	-	-	-
137 Efectos tardíos de la tuberculosis	0,19	-	-	-	-	-	-	-	-
138 Efectos tardíos de la poliomeilitis aguda	-	-	-	-	-	-	-	-	-
139 Efectos tardíos de otras enfermedades infecciosas y parasitarias	0,09	-	-	-	-	-	-	-	-
140 Tumor maligno del labio	0,19	-	-	-	-	-	-	-	-
141 Tumor maligno de la lengua	1,48	-	-	-	-	-	-	-	-
142 Tumor maligno de las glándulas salivares mayores	0,19	-	-	-	-	-	-	-	1,13
143 Tumor maligno de la encía	-	-	-	-	-	-	-	-	-
144 Tumor maligno del suelo de la boca	0,19	-	-	-	-	-	-	-	-
145 Tumor maligno de otras partes y de las no especificadas de la boca	0,56	-	-	-	-	-	-	-	-
146 Tumor maligno de la bucofaringe	0,46	-	-	-	-	-	-	-	-
147 Tumor maligno de la nasofaringe	0,19	-	-	-	-	-	-	-	-
148 Tumor maligno de la laringofaringe	0,37	-	-	-	-	-	-	-	-
149 Tumor maligno de otros sitios y de los mal definidos de los labios, la cavidad bucal y la faringe	1,02	-	-	-	-	-	-	-	-
150 Tumor maligno del esófago	3,15	-	-	-	-	-	-	-	-
151 Tumor maligno del estómago	13,08	-	-	-	-	-	-	1,08	-
152 Tumor maligno del intestino delgado	0,46	-	-	-	-	-	-	-	-
153 Tumor maligno de colon	15,31	-	-	-	-	-	-	-	-



1.6. MORTALIDAD ESPECÍFICA POR EDAD Y CAUSA DETALLADA (999 RÚBRICAS). TASAS POR 100.000 HABITANTES. TOTAL (Continuación).

CAUSA	De 35 a 39 años	De 40 a 44 años	De 45 a 49 años	De 50 a 54 años	De 55 a 59 años	De 60 a 64 años	De 65 a 69 años	De 70 a 74 años	De 75 y más años
120 Esquistosomiasis [bilharziasis]	-	-	-	-	-	-	-	-	-
121 Otras infestaciones por trematodos	-	-	-	-	-	-	-	-	-
122 Equinococosis	-	-	-	-	-	-	-	-	-
123 Otras infestaciones por cestodos	-	-	-	-	-	-	-	-	-
124 Triquinosis	-	-	-	-	-	-	-	-	-
125 Filariasis y dracontiasis	-	-	-	-	-	-	-	-	-
126 Anquilostomiasis y mecaturias	-	-	-	-	-	-	-	-	-
127 Otras helmintiasis intestinales	-	-	-	-	-	-	-	-	-
128 Otras helmintiasis y las no especificadas	-	-	-	-	-	-	-	-	-
129 Parasitosis intestinal, sin otra especificación	-	-	-	-	-	-	-	-	-
130 Toxoplasmosis	-	-	-	-	-	-	-	-	-
131 Tricomoniasis	-	-	-	-	-	-	-	-	-
132 Pediculosis e infestación por Phthirus	-	-	-	-	-	-	-	-	-
133 Acariasis	-	-	-	-	-	-	-	-	-
134 Otras infestaciones	-	-	-	-	-	-	-	-	-
135 Sarcoidosis	-	-	-	-	-	-	-	-	-
136 Otras enfermedades infecciosas y parasitarias y las no especificadas	-	-	-	-	-	-	-	-	1,91
137 Efectos tardíos de la tuberculosis	-	-	-	-	-	-	-	3,13	1,91
138 Efectos tardíos de la poliomeilitis aguda	-	-	-	-	-	-	-	-	-
139 Efectos tardíos de otras enfermedades infecciosas y parasitarias	-	-	-	-	-	-	-	3,13	-
140 Tumor maligno del labio.....	-	-	-	-	-	1,73	1,77	-	-
141 Tumor maligno de la lengua.....	-	-	1,95	4,16	3,86	3,46	5,30	6,25	7,65
142 Tumor maligno de las glándulas salivares mayores	-	-	-	-	-	-	-	-	1,91
143 Tumor maligno de la encía	-	-	-	-	-	-	-	-	-
144 Tumor maligno del suelo de la boca	-	-	-	2,08	-	1,73	-	-	-
145 Tumor maligno de otras partes y de las no especificadas de la boca	-	-	-	4,16	3,86	3,46	-	-	-
146 Tumor maligno de la bucofaringe	-	-	-	4,16	-	1,73	1,77	-	1,91
147 Tumor maligno de la nasofaringe	-	1,54	-	2,08	-	-	-	-	-
148 Tumor maligno de la laringofaringe	1,50	-	1,95	-	1,93	-	1,77	-	-
149 Tumor maligno de otros sitios y de los mal definidos de los labios, la cavidad bucal y la faringe.....	-	1,54	3,89	-	3,86	3,46	-	3,13	5,74
150 Tumor maligno del esófago	-	1,54	5,84	6,24	9,65	8,66	7,06	9,38	19,12
151 Tumor maligno del estómago.....	3,00	7,70	9,73	18,73	17,36	19,04	40,61	78,17	97,53
152 Tumor maligno del intestino delgado	-	-	1,95	-	5,79	1,73	-	-	-
153 Tumor maligno de colon	-	1,54	3,89	12,49	15,43	31,16	35,31	87,55	156,82

**1.6. MORTALIDAD ESPECÍFICA POR EDAD Y CAUSA DETALLADA (999 RÚBRICAS).
TASAS POR 100.000 HABITANTES. TOTAL (Continuación).**

CAUSA	TOTAL	Menos de 1 año	De 1 a 4 años	De 5 a 9 años	De 10 a 14 años	De 15 a 19 años	De 20 a 24 años	De 25 a 29 años	De 30 a 34 años
154 Tumor maligno del recto, de la porción rectosigmoide y del ano	6,03	-	-	-	-	-	-	-	-
155 Tumor maligno del hígado y de los conductos biliares intrahepáticos	6,87	-	-	-	-	-	-	-	1,13
156 Tumor maligno de la vesícula y de las vías biliares extrahepáticas	2,88	-	-	-	-	-	-	-	-
157 Tumor maligno del páncreas	5,75	-	-	-	-	-	-	-	-
158 Tumor maligno del peritoneo y del tejido retroperitoneal	0,56	-	-	-	-	-	-	-	-
159 Tumor maligno de otros sitios y de los mal definidos de los órganos digestivos y del peritoneo	1,58	-	-	-	-	-	-	-	-
160 Tumor maligno de las fosas nasales, del oído medio y de los senos paranasales	0,09	-	-	-	-	-	-	-	1,13
161 Tumor maligno de la laringe	4,73	-	-	-	-	-	-	-	-
162 Tumor maligno de la tráquea, de los bronquios y del pulmón	34,61	-	-	-	-	-	-	-	1,13
163 Tumor maligno de la pleura	0,65	-	-	-	-	-	-	-	-
164 Tumor maligno del timo, del corazón y del mediastino	-	-	-	-	-	-	-	-	-
165 Tumor maligno de otros sitios y de los mal definidos del aparato respiratorio y de los órganos intratorácicos	-	-	-	-	-	-	-	-	-
170 Tumor maligno de los huesos y de los cartílagos articulares	0,56	-	-	-	1,07	-	2,04	-	-
171 Tumor maligno del tejido conjuntivo y de otros tejidos blandos	1,39	-	2,04	-	-	-	-	1,08	1,13
172 Melanoma maligno de la piel	1,48	-	-	-	-	-	1,02	-	1,13
173 Otro tumor maligno de la piel	1,48	-	-	-	-	-	-	-	-
174 Tumor maligno de la mama de la mujer	25,74	-	-	-	-	-	-	-	2,23
175 Tumor maligno de la mama del hombre	0,19	-	-	-	-	-	-	-	-
179 Tumor maligno del útero, parte no especificada ..	1,64	-	-	-	-	-	-	-	-
180 Tumor maligno del cuello del útero	3,29	-	-	-	-	-	-	2,18	-
181 Tumor maligno de la placenta	-	-	-	-	-	-	-	-	-
182 Tumor maligno del cuerpo del útero	3,10	-	-	-	-	-	-	-	-
183 Tumor maligno del ovario y de otros anexos del útero	5,48	-	-	-	-	-	-	-	-
184 Tumor maligno de otros órganos genitales y de los no especificados de la mujer	0,91	-	-	-	-	-	-	-	-
185 Tumor maligno de la próstata	21,32	-	-	-	-	-	-	-	-
186 Tumor maligno del testículo	-	-	-	-	-	-	-	-	-
187 Tumor maligno del pene y de otros órganos genitales del hombre	0,57	-	-	-	-	-	-	-	-
188 Tumor maligno de la vejiga	6,12	-	-	-	-	-	-	-	-



1.6. MORTALIDAD ESPECÍFICA POR EDAD Y CAUSA DETALLADA (999 RÚBRICAS). TASAS POR 100.000 HABITANTES. TOTAL (Continuación).

CAUSA	De 35 a 39 años	De 40 a 44 años	De 45 a 49 años	De 50 a 54 años	De 55 a 59 años	De 60 a 64 años	De 65 a 69 años	De 70 a 74 años	De 75 y más años
154 Tumor maligno del recto, de la porción rectosigmoide y del ano	1,50	1,54	-	2,08	7,72	10,39	17,66	34,39	59,29
155 Tumor maligno del hígado y de los conductos bilíares intrahepáticos	1,50	-	-	12,49	9,65	15,58	17,66	59,41	43,99
156 Tumor maligno de la vesícula y de las vías bilíares extrahepáticas	-	-	-	2,08	-	6,93	8,83	9,38	34,42
157 Tumor maligno del páncreas	-	3,08	5,84	-	11,57	17,31	7,06	18,76	59,29
158 Tumor maligno del peritoneo y del tejido retroperitoneal	-	1,54	-	-	-	-	-	12,51	1,91
159 Tumor maligno de otros sitios y de los mal definidos de los órganos digestivos y del peritoneo	-	-	1,95	-	1,93	3,46	3,53	6,25	17,21
160 Tumor maligno de las fosas nasales, del oído medio y de los senos paranasales	-	-	-	-	-	-	-	-	-
161 Tumor maligno de la laringe.....	-	-	3,89	14,57	9,65	12,12	8,83	25,01	32,51
162 Tumor maligno de la tráquea, de los bronquios y del pulmón	3,00	13,86	19,45	37,46	57,87	93,49	141,25	206,37	196,98
163 Tumor maligno de la pleura	-	-	1,95	4,16	-	-	-	9,38	1,91
164 Tumor maligno del timo, del corazón y del mediastino	-	-	-	-	-	-	-	-	-
165 Tumor maligno de otros sitios y de los mal definidos del aparato respiratorio y de los órganos intratorácicos	-	-	-	-	-	-	-	-	-
170 Tumor maligno de los huesos y de los cartílagos articulares	-	-	-	-	-	-	-	3,13	3,82
171 Tumor maligno del tejido conjuntivo y de otros tejidos blandos	1,50	-	-	4,16	5,79	-	3,53	-	7,65
172 Melanoma maligno de la piel	3,00	-	-	4,16	1,93	-	5,30	6,25	7,65
173 Otro tumor maligno de la piel	-	-	-	-	1,93	1,73	1,77	3,13	22,95
174 Tumor maligno de la mama de la mujer	8,94	21,19	42,39	47,53	72,05	52,51	60,92	71,44	126,35
175 Tumor maligno de la mama del hombre	-	-	-	-	-	-	-	-	5,25
179 Tumor maligno del útero, parte no especificada ..	-	3,03	7,71	3,96	-	-	6,77	5,50	6,02
180 Tumor maligno del cuello del útero	2,98	-	11,56	3,96	8,01	3,28	10,15	10,99	12,03
181 Tumor maligno de la placenta	-	-	-	-	-	-	-	-	-
182 Tumor maligno del cuerpo del útero	-	-	3,85	3,96	8,01	-	6,77	27,48	18,05
183 Tumor maligno del ovario y de otros anexos del útero	-	6,05	3,85	7,92	16,01	16,41	13,54	16,49	27,07
184 Tumor maligno de otros órganos genitales y de los no especificados de la mujer	-	-	3,85	-	4,00	-	3,38	-	6,02
185 Tumor maligno de la próstata	-	-	-	13,16	11,17	14,66	55,37	123,33	372,76
186 Tumor maligno del testículo	-	-	-	-	-	-	-	-	-
187 Tumor maligno del pene y de otros órganos genitales del hombre	-	-	-	-	-	7,33	-	-	5,25
188 Tumor maligno de la vejiga	-	-	1,95	6,24	1,93	10,39	17,66	37,52	63,11

**I.6. MORTALIDAD ESPECÍFICA POR EDAD Y CAUSA DETALLADA (999 RÚBRICAS).
TASAS POR 100.000 HABITANTES. TOTAL (Continuación).**

CAUSA	TOTAL	Menos de 1 año	De 1 a 4 años	De 5 a 9 años	De 10 a 14 años	De 15 a 19 años	De 20 a 24 años	De 25 a 29 años	De 30 a 34 años
189 Tumor maligno del riñón, de otros órganos urinarios y de los no especificados	2,41	-	-	-	-	-	-	-	-
190 Tumor maligno del ojo	0,19	-	-	-	-	-	-	-	-
191 Tumor maligno del encéfalo	3,06	-	-	1,53	-	-	-	1,08	1,13
192 Tumor maligno de otras partes y de las no especificadas del sistema nervioso	0,28	-	2,04	-	-	-	1,02	-	-
193 Tumor maligno de la glándula tiroides	-	-	-	-	-	-	-	-	-
194 Tumor maligno de otras glándulas endocrinas y de órganos similares	0,28	-	2,04	-	-	-	-	-	-
195 Tumor maligno de otros sitios y de los mal definidos	2,23	-	-	-	-	-	-	-	-
196 Tumor maligno secundario y el no especificado de los ganglios linfáticos	-	-	-	-	-	-	-	-	-
197 Tumor maligno secundario de los aparatos respiratorio y digestivo	-	-	-	-	-	-	-	-	-
198 Tumor maligno secundario de otros sitios especificados	-	-	-	-	-	-	-	-	-
199 Tumor maligno de sitio no especificado	9,84	-	-	-	-	-	1,02	-	-
200 Linfosarcoma y reticulosarcoma	0,37	-	-	-	1,07	-	1,02	-	-
201 Enfermedad de Hodgkin	0,84	-	-	-	-	-	1,02	-	-
202 Otro tumor maligno de los tejidos linfoides e histiocítico	3,71	-	-	-	-	-	1,02	-	-
203 Mieloma múltiple y neoplasias inmunoproliferativas	2,69	-	-	-	-	-	-	-	-
204 Leucemia linfocítica	1,30	-	-	-	-	-	-	1,08	-
205 Leucemia mieloide	2,51	-	-	-	-	-	-	1,08	-
206 Leucemia monocítica	0,28	-	-	-	-	-	-	-	-
207 Otras leucemias especificadas	-	-	-	-	-	-	-	-	-
208 Leucemia de células de tipo no especificado	1,95	-	2,04	-	-	1,03	-	-	-
210 Tumor benigno del labio, de la cavidad bucal y de la faringe	-	-	-	-	-	-	-	-	-
211 Tumor benigno de otras partes del aparato digestivo	0,09	-	-	-	-	-	-	-	-
212 Tumor benigno de los órganos respiratorios e intratorácicos	0,09	-	-	-	-	-	-	-	-
213 Tumor benigno de hueso y de cartílago articular	-	-	-	-	-	-	-	-	-
214 Lipoma	-	-	-	-	-	-	-	-	-
215 Otro tumor benigno del tejido conjuntivo y de otros tejidos blandos	0,09	-	-	-	-	-	-	-	-
216 Tumor benigno de la piel	-	-	-	-	-	-	-	-	-
217 Tumor benigno de la mama	-	-	-	-	-	-	-	-	-
218 Leiomioma uterino	-	-	-	-	-	-	-	-	-
219 Otro tumor benigno del útero	-	-	-	-	-	-	-	-	-



I.6. MORTALIDAD ESPECÍFICA POR EDAD Y CAUSA DETALLADA (999 RÚBRICAS). TASAS POR 100.000 HABITANTES. TOTAL (Continuación).

CAUSA	De 35 a 39 años	De 40 a 44 años	De 45 a 49 años	De 50 a 54 años	De 55 a 59 años	De 60 a 64 años	De 65 a 69 años	De 70 a 74 años	De 75 y más años
189 Tumor maligno del riñón, de otros órganos urinarios y de los no especificados	-	1,54	1,95	4,16	-	1,73	8,83	31,27	11,47
190 Tumor maligno del ojo	-	-	-	-	1,93	-	-	-	1,91
191 Tumor maligno del encéfalo	-	3,08	3,89	2,08	3,86	6,93	12,36	21,89	9,56
192 Tumor maligno de otras partes y de las no especificadas del sistema nervioso	-	-	-	-	-	-	-	-	1,91
193 Tumor maligno de la glándula tiroides	-	-	-	-	-	-	-	-	-
194 Tumor maligno de otras glándulas endocrinas y de órganos similares	-	-	1,95	-	1,93	-	-	-	-
195 Tumor maligno de otros sitios y de los mal definidos	1,50	-	-	2,08	1,93	-	8,83	6,25	26,77
196 Tumor maligno secundario y el no especificado de los ganglios linfáticos	-	-	-	-	-	-	-	-	-
197 Tumor maligno secundario de los aparatos respiratorio y digestivo	-	-	-	-	-	-	-	-	-
198 Tumor maligno secundario de otros sitios especificados	-	-	-	-	-	-	-	-	-
199 Tumor maligno de sitio no especificado	-	1,54	5,84	10,41	13,50	19,04	26,48	71,92	76,50
200 Linfoma y reticulosarcoma	-	-	-	-	-	-	-	-	3,82
201 Enfermedad de Hodgkin	1,50	-	1,95	-	3,86	1,73	-	6,25	1,91
202 Otro tumor maligno de los tejidos linfoides e histiocítico	4,50	3,08	-	6,24	5,79	13,85	10,59	21,89	13,39
203 Mieloma múltiple y neoplasias inmunoproliferativas	-	-	1,95	4,16	3,86	6,93	3,53	12,51	26,77
204 Leucemia linfocítica	-	-	1,95	-	-	3,46	1,77	3,13	15,30
205 Leucemia mielocítica	-	1,54	1,95	4,16	1,93	5,19	3,53	25,01	15,30
206 Leucemia monocítica	-	-	-	2,08	-	-	-	3,13	1,91
207 Otras leucemias especificadas	-	-	-	-	-	-	-	-	-
208 Leucemia de células de tipo no especificado	-	-	1,95	-	-	1,73	3,53	6,25	24,86
210 Tumor benigno del labio, de la cavidad bucal y de la faringe	-	-	-	-	-	-	-	-	-
211 Tumor benigno de otras partes del aparato digestivo	-	-	-	-	-	-	-	-	1,91
212 Tumor benigno de los órganos respiratorios e intratorácicos	-	-	-	-	-	-	-	-	1,91
213 Tumor benigno de hueso y de cartílago articular	-	-	-	-	-	-	-	-	-
214 Lipoma	-	-	-	-	-	-	-	-	-
215 Otro tumor benigno del tejido conjuntivo y de otros tejidos blandos	-	-	-	-	-	-	-	-	1,91
216 Tumor benigno de la piel	-	-	-	-	-	-	-	-	-
217 Tumor benigno de la mama	-	-	-	-	-	-	-	-	-
218 Leiomioma uterino	-	-	-	-	-	-	-	-	-
219 Otro tumor benigno del útero	-	-	-	-	-	-	-	-	-

**I.6. MORTALIDAD ESPECÍFICA POR EDAD Y CAUSA DETALLADA (999 RÚBRICAS).
TASAS POR 100.000 HABITANTES. TOTAL (Continuación).**

CAUSA	TOTAL	Menos de 1 año	De 1 a 4 años	De 5 a 9 años	De 10 a 14 años	De 15 a 19 años	De 20 a 24 años	De 25 a 29 años	De 30 a 34 años
220 Tumor benigno del ovario	-	-	-	-	-	-	-	-	-
221 Tumor benigno de otros órganos genitales de la mujer	-	-	-	-	-	-	-	-	-
222 Tumor benigno de los órganos genitales del hombre	-	-	-	-	-	-	-	-	-
223 Tumor benigno del riñón y de otros órganos urinarios	-	-	-	-	-	-	-	-	-
224 Tumor benigno del ojo	-	-	-	-	-	-	-	-	-
225 Tumor benigno del encéfalo y de otras partes del sistema nervioso	0,46	-	-	-	-	-	-	-	-
226 Tumor benigno de la glándula tiroides	-	-	-	-	-	-	-	-	-
227 Tumor benigno de otras glándulas endocrinas y de órganos similares	0,09	-	-	-	-	-	-	-	-
228 Hemangioma y linfangioma, de cualquier sitio	-	-	-	-	-	-	-	-	-
229 Tumor benigno de otro sitio y de los no especificados	-	-	-	-	-	-	-	-	-
230 Carcinoma in situ de órganos digestivos	-	-	-	-	-	-	-	-	-
231 Carcinoma in situ del aparato respiratorio	-	-	-	-	-	-	-	-	-
232 Carcinoma in situ de la piel	-	-	-	-	-	-	-	-	-
233 Carcinoma in situ de la mama y del aparato genitourinario	-	-	-	-	-	-	-	-	-
234 Carcinoma in situ de otros sitios y de los no especificados	-	-	-	-	-	-	-	-	-
235 Tumor de evolución incierta de los aparatos digestivo y respiratorio	-	-	-	-	-	-	-	-	-
236 Tumor de evolución incierta de los órganos genitourinarios	-	-	-	-	-	-	-	-	-
237 Tumor de evolución incierta de las glándulas endocrinas y del sistema nervioso	0,09	-	-	-	-	-	-	-	-
238 Tumor de evolución incierta de los otros sitios y tejidos de los no especificados	0,37	-	-	-	-	-	-	-	-
239 Tumor de naturaleza no especificada	4,36	-	-	-	-	-	-	-	-
240 Bocio simple y el no especificado	0,19	-	-	-	-	-	-	-	-
241 Bocio nodular no tóxico	-	-	-	-	-	-	-	-	-
242 Tirotoxicosis con o sin bocio	0,09	-	-	-	-	-	-	-	-
243 Hipotiroidismo congénito	-	-	-	-	-	-	-	-	-
244 Hipotiroidismo adquirido	0,09	-	-	-	-	-	-	-	-
245 Tiroiditis	-	-	-	-	-	-	-	-	-
246 Otros trastornos de la glándula tiroides	-	-	-	-	-	-	-	-	-
250 Diabetes mellitus	24,96	-	2,04	-	-	-	-	-	-
251 Otros trastornos de la secreción interna del páncreas	0,09	-	-	-	-	-	-	-	-
252 Trastornos de las glándulas paratiroides	-	-	-	-	-	-	-	-	-



1.6. MORTALIDAD ESPECÍFICA POR EDAD Y CAUSA DETALLADA (999 RÚBRICAS). TASAS POR 100.000 HABITANTES. TOTAL (Continuación).

CAUSA	De 35 a 39 años	De 40 a 44 años	De 45 a 49 años	De 50 a 54 años	De 55 a 59 años	De 60 a 64 años	De 65 a 69 años	De 70 a 74 años	De 75 y más años
220 Tumor benigno del ovario	-	-	-	-	-	-	-	-	-
221 Tumor benigno de otros órganos genitales de la mujer	-	-	-	-	-	-	-	-	-
222 Tumor benigno de los órganos genitales del hombre	-	-	-	-	-	-	-	-	-
223 Tumor benigno del riñón y de otros órganos urinarios	-	-	-	-	-	-	-	-	-
224 Tumor benigno del ojo	-	-	-	-	-	-	-	-	-
225 Tumor benigno del encéfalo y de otras partes del sistema nervioso	-	-	-	-	-	1,73	3,53	6,25	-
226 Tumor benigno de la glándula tiroides	-	-	-	-	-	-	-	-	-
227 Tumor benigno de otras glándulas endocrinas y de órganos similares	-	-	-	-	-	-	-	3,13	-
228 Hemangioma y linfangioma, de cualquier sitio	-	-	-	-	-	-	-	-	-
229 Tumor benigno de otro sitio y de los no especificados	-	-	-	-	-	-	-	-	-
230 Carcinoma in situ de órganos digestivos	-	-	-	-	-	-	-	-	-
231 Carcinoma in situ del aparato respiratorio	-	-	-	-	-	-	-	-	-
232 Carcinoma in situ de la piel	-	-	-	-	-	-	-	-	-
233 Carcinoma in situ de la mama y del aparato genitourinario	-	-	-	-	-	-	-	-	-
234 Carcinoma in situ de otros sitios y de los no especificados	-	-	-	-	-	-	-	-	-
235 Tumor de evolución incierta de los aparatos digestivo y respiratorio	-	-	-	-	-	-	-	-	-
236 Tumor de evolución incierta de los órganos genitourinarios	-	-	-	-	-	-	-	-	-
237 Tumor de evolución incierta de las glándulas endocrinas y del sistema nervioso	-	-	-	-	-	1,73	-	-	-
238 Tumor de evolución incierta de los otros sitios y tejidos de los no especificados	-	-	-	-	-	-	-	-	7,65
239 Tumor de naturaleza no especificada	-	1,54	1,95	2,08	5,79	6,93	8,83	25,01	45,90
240 Bocio simple y el no especificado	-	-	-	-	-	-	-	-	3,82
241 Bocio nodular no tóxico	-	-	-	-	-	-	-	-	-
242 Tirotoxicosis con o sin bocio	-	-	-	-	-	-	-	-	1,91
243 Hipotiroidismo congénito	-	-	-	-	-	-	-	-	-
244 Hipotiroidismo adquirido	-	-	-	-	-	-	-	-	1,91
245 Tiroiditis	-	-	-	-	-	-	-	-	-
246 Otros trastornos de la glándula tiroides	-	-	-	-	-	-	-	-	-
250 Diabetes mellitus	3,00	4,62	3,89	2,08	11,57	19,04	58,27	87,55	348,07
251 Otros trastornos de la secreción interna del páncreas	-	-	-	-	-	-	1,77	-	-
252 Trastornos de las glándulas paratiroides	-	-	-	-	-	-	-	-	-

**I.6. MORTALIDAD ESPECÍFICA POR EDAD Y CAUSA DETALLADA (999 RÚBRICAS).
TASAS POR 100.000 HABITANTES. TOTAL (Continuación).**

CAUSA	TOTAL	Menos de 1 año	De 1 a 4 años	De 5 a 9 años	De 10 a 14 años	De 15 a 19 años	De 20 a 24 años	De 25 a 29 años	De 30 a 34 años
253 Trastornos de la hipófisis y de la regulación hipotalámica	0,09	-	-	-	-	-	-	-	-
254 Enfermedades del timo	-	-	-	-	-	-	-	-	-
255 Trastornos de las glándulas suprarrenales	0,28	-	-	-	-	-	1,02	-	-
256 Disfunción ovárica	-	-	-	-	-	-	-	-	-
257 Disfunción testicular	-	-	-	-	-	-	-	-	-
258 Disfunción poliglandular y trastornos relacionados	-	-	-	-	-	-	-	-	-
259 Otros trastornos endocrinos	-	-	-	-	-	-	-	-	-
260 Kwashiorkor	-	-	-	-	-	-	-	-	-
261 Marasmo nutricional	0,09	-	-	-	-	-	-	-	-
262 Otra desnutrición proteinocalórica grave	-	-	-	-	-	-	-	-	-
263 Otras formas de desnutrición proteinocalórica y las no especificadas	0,28	-	-	-	-	-	-	-	-
264 Deficiencia de vitamina A.	-	-	-	-	-	-	-	-	-
265 Estados de deficiencia de tiamina y de niacina ...	0,09	-	-	-	-	-	-	-	-
266 Deficiencia de componentes del complejo B.....	-	-	-	-	-	-	-	-	-
267 Deficiencia de ácido ascórbico	-	-	-	-	-	-	-	-	-
268 Deficiencia de vitamina D	-	-	-	-	-	-	-	-	-
269 Otras deficiencias nutricionales	-	-	-	-	-	-	-	-	-
270 Trastornos del transporte y del metabolismo de los aminoácidos	0,09	-	-	-	-	-	-	-	1,13
271 Trastornos del transporte y del metabolismo de los carbohidratos	-	-	-	-	-	-	-	-	-
272 Trastornos del metabolismo de los lípidos	0,28	-	-	1,53	-	-	-	-	1,13
273 Trastornos del metabolismo de las proteínas del plasma	0,09	-	-	-	-	-	-	-	-
274 Gota.....	-	-	-	-	-	-	-	-	-
275 Trastornos del metabolismo de los minerales ...	0,19	-	-	-	-	-	-	-	-
276 Trastornos de los líquidos, de los electrolitos y del equilibrio acidobásico	1,30	-	-	-	-	-	-	-	-
277 Otros trastornos del metabolismo y los no especificados	0,28	-	2,04	-	-	-	1,02	-	-
278 Obesidad y otras formas de hiperalimentación ...	0,74	-	-	-	-	-	-	-	-
279 Trastornos del mecanismo de la inmunidad	7,98	-	-	-	-	-	7,14	20,47	24,86
280 Anemias por deficiencia de hierro	-	-	-	-	-	-	-	-	-
281 Otras anemias por deficiencia	0,09	-	-	-	-	-	-	-	-
282 Anemias hemolíticas hereditarias	0,09	-	-	-	-	-	-	-	-
283 Anemias hemolíticas adquiridas	-	-	-	-	-	-	-	-	-

I.6. MORTALIDAD ESPECÍFICA POR EDAD Y CAUSA DETALLADA (999 RÚBRICAS). TASAS POR 100.000 HABITANTES. TOTAL (Continuación).

CAUSA	De 35 a 39 años	De 40 a 44 años	De 45 a 49 años	De 50 a 54 años	De 55 a 59 años	De 60 a 64 años	De 65 a 69 años	De 70 a 74 años	De 75 y más años
253 Trastornos de la hipófisis y de la regulación hipotalámica	-	-	-	-	-	-	1,77	-	-
254 Enfermedades del timo	-	-	-	-	-	-	-	-	-
255 Trastornos de las glándulas suprarrenales	-	-	-	-	-	-	-	-	3,82
256 Disfunción ovárica	-	-	-	-	-	-	-	-	-
257 Disfunción testicular	-	-	-	-	-	-	-	-	-
258 Disfunción poliglandular y trastornos relacionados	-	-	-	-	-	-	-	-	-
259 Otros trastornos endocrinos	-	-	-	-	-	-	-	-	-
260 Kwashiorkor	-	-	-	-	-	-	-	-	-
261 Marasmo nutricional	-	1,54	-	-	-	-	-	-	-
262 Otra desnutrición proteínocalórica grave	-	-	-	-	-	-	-	-	-
263 Otras formas de desnutrición proteínocalórica y las no especificadas	-	-	-	-	-	-	-	-	5,74
264 Deficiencia de vitamina A.	-	-	-	-	-	-	-	-	-
265 Estados de deficiencia de tiamina y de niacina	-	-	-	-	-	1,73	-	-	-
266 Deficiencia de componentes del complejo B.....	-	-	-	-	-	-	-	-	-
267 Deficiencia de ácido ascórbico	-	-	-	-	-	-	-	-	-
268 Deficiencia de vitamina D	-	-	-	-	-	-	-	-	-
269 Otras deficiencias nutricionales	-	-	-	-	-	-	-	-	-
270 Trastornos del transporte y del metabolismo de los aminoácidos	-	-	-	-	-	-	-	-	-
271 Trastornos del transporte y del metabolismo de los carbohidratos	-	-	-	-	-	-	-	-	-
272 Trastornos del metabolismo de los lípidos	-	-	1,95	-	-	-	-	-	-
273 Trastornos del metabolismo de las proteínas del plasma	-	-	-	-	-	-	-	-	1,91
274 Gota.....	-	-	-	-	-	-	-	-	-
275 Trastornos del metabolismo de los minerales	-	-	-	2,08	1,93	-	-	-	-
276 Trastornos de los líquidos, de los electrolitos y del equilibrio acidobásico	-	-	-	-	1,93	-	1,77	-	22,95
277 Otros trastornos del metabolismo y los no especificados	-	-	-	-	-	-	1,77	-	-
278 Obesidad y otras formas de hiperalimentación	-	-	-	2,08	-	1,73	-	9,38	5,74
279 Trastornos del mecanismo de la inmunidad	25,48	7,70	17,51	2,08	3,86	3,46	1,77	3,13	-
280 Anemias por deficiencia de hierro	-	-	-	-	-	-	-	-	-
281 Otras anemias por deficiencia	-	-	-	-	-	-	-	-	1,91
282 Anemias hemolíticas hereditarias	-	-	-	-	-	-	-	-	1,91
283 Anemias hemolíticas adquiridas	-	-	-	-	-	-	-	-	-

**1.6. MORTALIDAD ESPECÍFICA POR EDAD Y CAUSA DETALLADA (999 RÚBRICAS).
TASAS POR 100.000 HABITANTES. TOTAL (Continuación).**

CAUSA	TOTAL	Menos de 1 año	De 1 a 4 años	De 5 a 9 años	De 10 a 14 años	De 15 a 19 años	De 20 a 24 años	De 25 a 29 años	De 30 a 34 años
284 Anemia aplásica	0,19	-	-	-	-	-	-	-	-
285 Otras anemias y las no especificadas	0,56	-	-	-	-	-	-	-	-
286 Defectos de la coagulación	0,28	-	-	-	-	1,03	1,02	-	-
287 Púrpura.....	0,19	-	-	-	-	-	-	-	-
288 Enfermedades de los leucocitos	-	-	-	-	-	-	-	-	-
289 Otras enfermedades de la sangre y de los órganos hematopoyéticos	1,76	-	-	-	-	-	-	-	-
290 Psicosis orgánicas senil y presenil	23,01	-	-	-	-	-	-	-	-
291 Psicosis alcohólicas	0,09	-	-	-	-	-	-	-	-
292 Psicosis debidas a drogas	-	-	-	-	-	-	-	-	-
293 Psicosis orgánicas transitorias	-	-	-	-	-	-	-	-	-
294 Otras psicosis orgánicas (crónicas)	-	-	-	-	-	-	-	-	-
295 Psicosis esquizofrénica	-	-	-	-	-	-	-	-	-
296 Psicosis afectivas	-	-	-	-	-	-	-	-	-
297 Estados paranoides	-	-	-	-	-	-	-	-	-
298 Otras psicosis no orgánicas	-	-	-	-	-	-	-	-	-
299 Psicosis peculiares de la niñez	-	-	-	-	-	-	-	-	-
300 Trastornos neuróticos	-	-	-	-	-	-	-	-	-
301 Trastornos de la personalidad	-	-	-	-	-	-	-	-	-
302 Desviaciones y trastornos sexuales	-	-	-	-	-	-	-	-	-
303 Síndrome de dependencia del alcohol	0,37	-	-	-	-	-	-	-	-
304 Dependencia de las drogas	0,19	-	-	-	-	-	1,02	1,08	-
305 Abuso de drogas, sin dependencia	0,09	-	-	-	-	-	-	-	-
306 Alteraciones de las funciones corporales originadas por factores mentales	-	-	-	-	-	-	-	-	-
307 Síntomas o síndromes especiales no clasificados en otra parte	0,09	-	-	-	-	-	1,02	-	-
308 Reacción aguda ante gran tensión	-	-	-	-	-	-	-	-	-
309 Reacción de adaptación	-	-	-	-	-	-	-	-	-
310 Trastornos mentales específicos no psicóticos consecutivos a lesión orgánica del encéfalo	-	-	-	-	-	-	-	-	-
311 Trastorno depresivo no clasificado en otra parte	-	-	-	-	-	-	-	-	-
312 Perturbación de la conducta no clasificada en otra parte	-	-	-	-	-	-	-	-	-
313 Perturbación de las emociones peculiares de la niñez y de la adolescencia	-	-	-	-	-	-	-	-	-
314 Síndrome hiperkinético de la niñez	-	-	-	-	-	-	-	-	-
315 Retardo selectivo del desarrollo	-	-	-	-	-	-	-	-	-
316 Factores psíquicos asociados con enfermedades clasificadas en otra parte	-	-	-	-	-	-	-	-	-

I.6. MORTALIDAD ESPECÍFICA POR EDAD Y CAUSA DETALLADA (999 RÚBRICAS). TASAS POR 100.000 HABITANTES. TOTAL (Continuación).

CAUSA	De 35 a 39 años	De 40 a 44 años	De 45 a 49 años	De 50 a 54 años	De 55 a 59 años	De 60 a 64 años	De 65 a 69 años	De 70 a 74 años	De 75 y más años
284 Anemia aplásica	-	-	-	-	-	-	-	-	3,82
285 Otras anemias y las no especificadas	-	-	-	-	-	-	-	3,13	9,56
286 Defectos de la coagulación	-	-	-	-	-	1,73	-	-	-
287 Púrpura.....	-	-	-	-	-	-	-	3,13	1,91
288 Enfermedades de los leucocitos	-	-	-	-	-	-	-	-	-
289 Otras enfermedades de la sangre y de los órganos hematopoyéticos	-	-	3,89	2,08	-	-	3,53	15,63	17,21
290 Psicosis orgánicas senil y presenil	-	-	-	-	1,93	3,46	12,36	40,65	430,30
291 Psicosis alcohólicas	-	-	-	-	-	1,73	-	-	-
292 Psicosis debidas a drogas	-	-	-	-	-	-	-	-	-
293 Psicosis orgánicas transitorias	-	-	-	-	-	-	-	-	-
294 Otras psicosis orgánicas (crónicas)	-	-	-	-	-	-	-	-	-
295 Psicosis esquizofrénica	-	-	-	-	-	-	-	-	-
296 Psicosis afectivas	-	-	-	-	-	-	-	-	-
297 Estados paranoides	-	-	-	-	-	-	-	-	-
298 Otras psicosis no orgánicas	-	-	-	-	-	-	-	-	-
299 Psicosis peculiares de la niñez	-	-	-	-	-	-	-	-	-
300 Trastornos neuróticos	-	-	-	-	-	-	-	-	-
301 Trastornos de la personalidad	-	-	-	-	-	-	-	-	-
302 Desviaciones y trastornos sexuales	-	-	-	-	-	-	-	-	-
303 Síndrome de dependencia del alcohol	-	-	-	-	1,93	1,73	1,77	-	1,91
304 Dependencia de las drogas	-	-	-	-	-	-	-	-	-
305 Abuso de drogas, sin dependencia	-	-	-	-	-	1,73	-	-	-
306 Alteraciones de las funciones corporales originadas por factores mentales	-	-	-	-	-	-	-	-	-
307 Síntomas o síndromes especiales no clasificados en otra parte	-	-	-	-	-	-	-	-	-
308 Reacción aguda ante gran tensión	-	-	-	-	-	-	-	-	-
309 Reacción de adaptación	-	-	-	-	-	-	-	-	-
310 Trastornos mentales específicos no psicóticos consecutivos a lesión orgánica del encéfalo	-	-	-	-	-	-	-	-	-
311 Trastorno depresivo no clasificado en otra parte .	-	-	-	-	-	-	-	-	-
312 Perturbación de la conducta no clasificada en otra parte	-	-	-	-	-	-	-	-	-
313 Perturbación de las emociones peculiares de la niñez y de la adolescencia	-	-	-	-	-	-	-	-	-
314 Síndrome hiperactivo de la niñez	-	-	-	-	-	-	-	-	-
315 Retardo selectivo del desarrollo	-	-	-	-	-	-	-	-	-
316 Factores psíquicos asociados con enfermedades clasificadas en otra parte	-	-	-	-	-	-	-	-	-

1.6. MORTALIDAD ESPECÍFICA POR EDAD Y CAUSA DETALLADA (999 RÚBRICAS). TASAS POR 100.000 HABITANTES. TOTAL (Continuación).

CAUSA	TOTAL	Menos de 1 año	De 1 a 4 años	De 5 a 9 años	De 10 a 14 años	De 15 a 19 años	De 20 a 24 años	De 25 a 29 años	De 30 a 34 años
317 Retraso mental discreto	-	-	-	-	-	-	-	-	-
318 Retraso mental de otro grado especificado	-	-	-	-	-	-	-	-	-
319 Retraso mental de grado no especificado	-	-	-	-	-	-	-	-	-
320 Meningitis bacteriana	0,19	-	4,08	-	-	-	-	-	-
321 Meningitis debidas a otros organismos	-	-	-	-	-	-	-	-	-
322 Meningitis de causa no especificada	0,09	-	-	-	-	-	-	-	-
323 Encefalitis, mielitis y encefalomielitis	0,19	-	-	-	-	-	-	-	-
324 Abscesos intracraneal e intrarraquídeo	0,09	-	-	-	-	-	-	-	-
325 Flebitis y tromboflebitis de los senos venosos intracraneales	-	-	-	-	-	-	-	-	-
326 Efectos tardíos de absceso o de infección piógena intracraneales	-	-	-	-	-	-	-	-	-
330 Degeneración cerebral generalmente manifiesta en la infancia	0,09	-	2,04	-	-	-	-	-	-
331 Otra degeneración cerebral	3,62	-	-	-	-	-	-	-	-
332 Enfermedad de Parkinson	2,97	-	-	-	-	-	-	-	-
333 Otras enfermedades extrapiramidales y otros trastornos con movimientos anormales	0,19	-	-	-	-	-	-	-	-
334 Enfermedad médula cerebelosa	0,37	-	-	-	-	-	-	-	-
335 Enfermedad de las células del cuerpo anterior	1,11	7,90	2,04	-	-	-	-	-	-
336 Otra enfermedad de la médula espinal	-	-	-	-	-	-	-	-	-
337 Trastornos del sistema nervioso autónomo	0,09	-	-	-	-	-	-	-	-
340 Esclerosis en placas	0,28	-	-	-	-	-	-	1,08	-
341 Otras enfermedades desmielinizantes del sistema nervioso central	-	-	-	-	-	-	-	-	-
342 Hemiplejía	0,19	-	-	-	-	-	-	-	-
343 Parálisis cerebral infantil	0,37	-	-	-	-	2,07	-	-	1,13
344 Otros síndromes paralíticos	0,46	-	-	-	-	-	-	-	-
345 Epilepsia	0,56	-	-	-	-	1,03	1,02	-	2,26
346 Jaqueca	-	-	-	-	-	-	-	-	-
347 Cataplexia y narcolepsia	-	-	-	-	-	-	-	-	-
348 Otras afecciones del encéfalo	0,65	7,90	-	-	-	-	-	-	-
349 Otros trastornos y los no especificados del sistema nervioso	-	-	-	-	-	-	-	-	-
350 Trastornos del nervio trigémino	-	-	-	-	-	-	-	-	-
351 Trastornos del nervio facial	-	-	-	-	-	-	-	-	-
352 Trastornos de otro nervio craneal	-	-	-	-	-	-	-	-	-
353 Trastornos de las raíces y los plexos nerviosos ...	-	-	-	-	-	-	-	-	-
354 Mononeuritis del miembro superior y mononeuritis múltiple	-	-	-	-	-	-	-	-	-

1.6. MORTALIDAD ESPECÍFICA POR EDAD Y CAUSA DETALLADA (999 RÚBRICAS). TASAS POR 100.000 HABITANTES. TOTAL (Continuación).

CAUSA	De 35 a 39 años	De 40 a 44 años	De 45 a 49 años	De 50 a 54 años	De 55 a 59 años	De 60 a 64 años	De 65 a 69 años	De 70 a 74 años	De 75 y más años
317 Retraso mental discreto	-	-	-	-	-	-	-	-	-
318 Retraso mental de otro grado especificado	-	-	-	-	-	-	-	-	-
319 Retraso mental de grado no especificado	-	-	-	-	-	-	-	-	-
320 Meningitis bacteriana	-	-	-	-	-	-	-	-	-
321 Meningitis debidas a otros organismos	-	-	-	-	-	-	-	-	-
322 Meningitis de causa no especificada	-	-	-	-	-	-	-	3,13	-
323 Encefalitis, mielitis y encefalomiелitis	-	-	-	-	1,93	-	-	3,13	-
324 Abscesos intracraneal e intrarraquídeo	-	-	-	-	-	-	-	-	1,91
325 Flebitis y tromboflebitis de los senos venosos intracraneales	-	-	-	-	-	-	-	-	-
326 Efectos tardíos de absceso o de infección piógena intracraneales	-	-	-	-	-	-	-	-	-
330 Degeneración cerebral generalmente manifiesta en la infancia	-	-	-	-	-	-	-	-	-
331 Otra degeneración cerebral	-	1,54	-	-	-	3,46	12,36	15,63	45,90
332 Enfermedad de Parkinson	-	-	-	-	-	1,73	5,30	12,51	45,90
333 Otras enfermedades extrapiramidales y otros trastornos con movimientos anormales	-	-	-	-	-	1,73	-	-	1,91
334 Enfermedad médula cerebelosa	-	-	-	-	1,93	-	-	6,25	1,91
335 Enfermedad de las células del cuerpo anterior	-	-	-	-	1,93	5,19	7,06	3,13	1,91
336 Otra enfermedad de la médula espinal	-	-	-	-	-	-	-	-	-
337 Trastornos del sistema nervioso autónomo	-	-	-	-	-	-	-	-	1,91
340 Esclerosis en placas	-	-	1,95	-	-	1,73	-	-	-
341 Otras enfermedades desmielinizantes del sistema nervioso central	-	-	-	-	-	-	-	-	-
342 Hemiplejía	-	-	-	-	-	-	-	-	3,82
343 Parálisis cerebral infantil	1,50	-	-	-	-	-	-	-	-
344 Otros síndromes paralíticos	-	-	-	-	1,93	-	1,77	6,25	1,91
345 Epilepsia	-	-	-	-	-	-	-	-	3,82
346 Jaqueca	-	-	-	-	-	-	-	-	-
347 Cataplexia y narcolepsia	-	-	-	-	-	-	-	-	-
348 Otras afecciones del encéfalo	-	1,54	-	-	-	-	1,77	-	7,65
349 Otros trastornos y los no especificados del sistema nervioso	-	-	-	-	-	-	-	-	-
350 Trastornos del nervio trigémino	-	-	-	-	-	-	-	-	-
351 Trastornos del nervio facial	-	-	-	-	-	-	-	-	-
352 Trastornos de otro nervio craneal	-	-	-	-	-	-	-	-	-
353 Trastornos de las raíces y los plexos nerviosos ...	-	-	-	-	-	-	-	-	-
354 Mononeuritis del miembro superior y mononeuritis múltiple	-	-	-	-	-	-	-	-	-

I.6. MORTALIDAD ESPECÍFICA POR EDAD Y CAUSA DETALLADA (999 RÚBRICAS). TASAS POR 100.000 HABITANTES. TOTAL (Continuación).

CAUSA	TOTAL	Menos de 1 año	De 1 a 4 años	De 5 a 9 años	De 10 a 14 años	De 15 a 19 años	De 20 a 24 años	De 25 a 29 años	De 30 a 34 años
355 Mononeuritis del miembro inferior	-	-	-	-	-	-	-	-	-
356 Neuropatía periférica idiopática y hereditaria	0,28	-	-	-	-	-	-	-	-
357 Neuropatía inflamatoria y tóxica	0,09	-	-	-	-	-	-	-	-
358 Trastornos mioneurales	-	-	-	-	-	-	-	-	-
359 Distrofias musculares y otras miopatías	0,09	-	-	-	-	1,03	-	-	-
360 Trastornos del globo ocular	-	-	-	-	-	-	-	-	-
361 Desprendimiento y defectos de la retina.....	-	-	-	-	-	-	-	-	-
362 Otros trastornos de la retina	-	-	-	-	-	-	-	-	-
363 Inflamación y cicatrices coriorretinianas y otros trastornos de la coroides	-	-	-	-	-	-	-	-	-
364 Trastornos del iris y del cuerpo ciliar	-	-	-	-	-	-	-	-	-
365 Glaucoma	-	-	-	-	-	-	-	-	-
366 Catarata	-	-	-	-	-	-	-	-	-
367 Trastornos de la refracción y de la acomodación	-	-	-	-	-	-	-	-	-
368 Alteraciones de la visión	-	-	-	-	-	-	-	-	-
369 Ceguera y disminución de la agudeza visual	-	-	-	-	-	-	-	-	-
370 Queratitis	-	-	-	-	-	-	-	-	-
371 Opacidad y otros trastornos de la córnea	-	-	-	-	-	-	-	-	-
372 Trastornos de la conjuntiva	-	-	-	-	-	-	-	-	-
373 Inflamación del párpado	-	-	-	-	-	-	-	-	-
374 Otros trastornos de los párpados	-	-	-	-	-	-	-	-	-
375 Trastornos del aparato lagrimal	-	-	-	-	-	-	-	-	-
376 Trastornos de la órbita	-	-	-	-	-	-	-	-	-
377 Trastornos del nervio y de las vías ópticas	-	-	-	-	-	-	-	-	-
378 Estrabismo y otros trastornos de la movilidad binocular	-	-	-	-	-	-	-	-	-
379 Otros trastornos del ojo	-	-	-	-	-	-	-	-	-
380 Trastornos del oído externo	-	-	-	-	-	-	-	-	-
381 Otitis media aguda no supurativa y trastornos de la trompa de Eustaquio	-	-	-	-	-	-	-	-	-
382 Otitis media supurativa y la no especificada	-	-	-	-	-	-	-	-	-
383 Mastoiditis y afecciones relacionadas	-	-	-	-	-	-	-	-	-
384 Otros trastornos de la membrana de tímpano.....	-	-	-	-	-	-	-	-	-
385 Otros trastornos del oído medio y de la mastoides	-	-	-	-	-	-	-	-	-
386 Síndrome vertiginoso y otros trastornos del sistema vestibular	0,09	-	-	-	-	-	-	-	-
387 Otosclerosis	-	-	-	-	-	-	-	-	-

I.6. MORTALIDAD ESPECÍFICA POR EDAD Y CAUSA DETALLADA (999 RÚBRICAS). TASAS POR 100.000 HABITANTES. TOTAL (Continuación).

CAUSA	De 35 a 39 años	De 40 a 44 años	De 45 a 49 años	De 50 a 54 años	De 55 a 59 años	De 60 a 64 años	De 65 a 69 años	De 70 a 74 años	De 75 y más años
355 Mononeuritis del miembro inferior	-	-	-	-	-	-	-	-	-
356 Neuropatía periférica idiopática y hereditaria	-	-	-	-	-	-	-	6,25	1,91
357 Neuropatía inflamatoria y tóxica	-	-	-	-	1,93	-	-	-	-
358 Trastornos mioneurales	-	-	-	-	-	-	-	-	-
359 Distrofias musculares y otras miopatías	-	-	-	-	-	-	-	-	-
360 Trastornos del globo ocular	-	-	-	-	-	-	-	-	-
361 Desprendimiento y defectos de la retina	-	-	-	-	-	-	-	-	-
362 Otros trastornos de la retina	-	-	-	-	-	-	-	-	-
363 Inflamación y cicatrices coriorretinianas y otros trastornos de la coroides	-	-	-	-	-	-	-	-	-
364 Trastornos del iris y del cuerpo ciliar	-	-	-	-	-	-	-	-	-
365 Glaucoma	-	-	-	-	-	-	-	-	-
366 Catarata	-	-	-	-	-	-	-	-	-
367 Trastornos de la refracción y de la acomodación	-	-	-	-	-	-	-	-	-
368 Alteraciones de la visión	-	-	-	-	-	-	-	-	-
369 Ceguera y disminución de la agudeza visual	-	-	-	-	-	-	-	-	-
370 Queratitis	-	-	-	-	-	-	-	-	-
371 Opacidad y otros trastornos de la córnea	-	-	-	-	-	-	-	-	-
372 Trastornos de la conjuntiva	-	-	-	-	-	-	-	-	-
373 Inflamación del párpado	-	-	-	-	-	-	-	-	-
374 Otros trastornos de los párpados	-	-	-	-	-	-	-	-	-
375 Trastornos del aparato lagrimal	-	-	-	-	-	-	-	-	-
376 Trastornos de la órbita	-	-	-	-	-	-	-	-	-
377 Trastornos del nervio y de las vías ópticas	-	-	-	-	-	-	-	-	-
378 Estrabismo y otros trastornos de la movilidad binocular	-	-	-	-	-	-	-	-	-
379 Otros trastornos del ojo	-	-	-	-	-	-	-	-	-
380 Trastornos del oído externo	-	-	-	-	-	-	-	-	-
381 Otitis media aguda no supurativa y trastornos de la trompa de Eustaquio	-	-	-	-	-	-	-	-	-
382 Otitis media supurativa y la no especificada	-	-	-	-	-	-	-	-	-
383 Mastoiditis y afecciones relacionadas	-	-	-	-	-	-	-	-	-
384 Otros trastornos de la membrana de tímpano	-	-	-	-	-	-	-	-	-
385 Otros trastornos del oído medio y de la mastoides	-	-	-	-	-	-	-	-	-
386 Síndrome vertiginoso y otros trastornos del sistema vestibular	-	-	-	-	-	-	-	-	1,91
387 Otosclerosis	-	-	-	-	-	-	-	-	-

**I.6. MORTALIDAD ESPECÍFICA POR EDAD Y CAUSA DETALLADA (999 RÚBRICAS).
TASAS POR 100.000 HABITANTES. TOTAL (Continuación).**

CAUSA	TOTAL	Menos de 1 año	De 1 a 4 años	De 5 a 9 años	De 10 a 14 años	De 15 a 19 años	De 20 a 24 años	De 25 a 29 años	De 30 a 34 años
388 Otros trastornos del oído	-	-	-	-	-	-	-	-	-
389 Sordera	-	-	-	-	-	-	-	-	-
390 Fiebre reumática sin mención de complicación cardíaca	-	-	-	-	-	-	-	-	-
391 Fiebre reumática con complicación cardíaca ...	-	-	-	-	-	-	-	-	-
392 Corea reumática	-	-	-	-	-	-	-	-	-
393 Pericarditis reumática crónica	-	-	-	-	-	-	-	-	-
394 Enfermedades de la válvula mitral	2,51	-	-	-	-	-	-	-	-
395 Enfermedades de la válvula aórtica	-	-	-	-	-	-	-	-	-
396 Enfermedades de la válvula mitral y aórtica	1,30	-	-	-	-	-	-	-	-
397 Enfermedades de otras estructuras del endocardio	0,09	-	-	-	-	-	-	-	1,13
398 Otras enfermedades reumáticas del corazón .	-	-	-	-	-	-	-	-	-
401 Hipertensión esencial	2,97	-	-	-	-	-	-	-	-
402 Enfermedad cardíaca hipertensiva	4,45	-	-	-	-	-	-	-	-
403 Enfermedad renal hipertensiva	0,37	-	-	-	-	-	-	-	-
404 Enfermedad cardiorenal hipertensiva	2,78	-	-	-	-	-	-	-	-
405 Hipertensión secundaria	-	-	-	-	-	-	-	-	-
410 Infarto agudo de miocardio	56,32	-	-	-	-	-	-	-	4,52
411 Otras formas agudas y subagudas de la enfermedad isquémica de corazón	1,21	-	-	-	-	-	-	-	-
412 Infarto antiguo del miocardio	0,65	-	-	-	-	-	-	-	-
413 Angina de pecho	0,28	-	-	-	-	-	-	-	-
414 Otras formas de la enfermedad isquémica crónica del corazón	32,20	-	-	-	-	-	1,02	-	4,52
415 Enfermedad cardiopulmonar aguda	2,97	-	-	-	-	-	-	-	-
416 Enfermedad cardiopulmonar crónica	1,86	-	-	-	-	-	1,02	-	-
417 Otra enfermedad de la circulación pulmonar ..	0,09	-	-	-	-	-	-	-	-
420 Pericarditis aguda	-	-	-	-	-	-	-	-	-
421 Endocarditis aguda y subaguda	0,28	-	-	-	-	-	-	-	1,13
422 Miocarditis aguda	-	-	-	-	-	-	-	-	-
423 Otras enfermedades del pericardio	0,37	-	-	-	-	-	-	-	-
424 Otras enfermedades del endocardio	3,71	-	-	-	-	-	-	-	-
425 Cardiomiopatía	1,67	-	-	-	-	-	-	-	-
426 Trastornos de la conducción	0,56	-	-	-	-	-	-	-	-
427 Disritmia cardíaca	6,68	7,90	-	-	-	-	-	1,08	-
428 Insuficiencia cardíaca	53,35	-	-	-	-	-	-	-	-
429 Descripciones y complicaciones mal definidas de las enfermedades del corazón	8,07	-	-	-	-	2,07	-	-	-

1.6. MORTALIDAD ESPECÍFICA POR EDAD Y CAUSA DETALLADA (999 RÚBRICAS). TASAS POR 100.000 HABITANTES. TOTAL (Continuación).

CAUSA	De 35 a 39 años	De 40 a 44 años	De 45 a 49 años	De 50 a 54 años	De 55 a 59 años	De 60 a 64 años	De 65 a 69 años	De 70 a 74 años	De 75 y más años
388 Otros trastornos del oído	-	-	-	-	-	-	-	-	-
389 Sordera	-	-	-	-	-	-	-	-	-
390 Fiebre reumática sin mención de complicación cardíaca	-	-	-	-	-	-	-	-	-
391 Fiebre reumática con complicación cardíaca	-	-	-	-	-	-	-	-	-
392 Corea reumática	-	-	-	-	-	-	-	-	-
393 Pericarditis reumática crónica	-	-	-	-	-	-	-	-	-
394 Enfermedades de la válvula mitral	-	-	-	-	3,86	3,46	5,30	31,27	19,12
395 Enfermedades de la válvula aórtica	-	-	-	-	-	-	-	-	-
396 Enfermedades de la válvula mitral y aórtica	1,50	-	-	-	-	5,19	5,30	-	13,39
397 Enfermedades de otras estructuras del endocardio	-	-	-	-	-	-	-	-	-
398 Otras enfermedades reumáticas del corazón ..	-	-	-	-	-	-	-	-	-
401 Hipertensión esencial	-	-	-	2,08	1,93	1,73	7,06	9,38	42,07
402 Enfermedad cardíaca hipertensiva	-	-	-	2,08	1,93	3,46	8,83	25,01	59,29
403 Enfermedad renal hipertensiva	-	-	-	-	-	-	1,77	3,13	3,82
404 Enfermedad cardiorenal hipertensiva	-	-	-	-	-	1,73	-	6,25	51,64
405 Hipertensión secundaria	-	-	-	-	-	-	-	-	-
410 Infarto agudo de miocardio	4,50	7,70	15,56	31,22	50,16	79,64	148,31	312,68	604,33
411 Otras formas agudas y subagudas de la enfermedad isquémica de corazón	1,50	-	-	-	-	-	1,77	-	21,04
412 Infarto antiguo del miocardio	-	-	-	-	-	-	1,77	-	11,47
413 Angina de pecho	-	-	-	-	-	-	-	-	5,74
414 Otras formas de la enfermedad isquémica crónica del corazón	-	3,08	3,89	14,57	13,50	32,89	56,50	146,96	432,21
415 Enfermedad cardiopulmonar aguda	1,50	-	-	4,16	-	5,19	-	15,63	40,16
416 Enfermedad cardiopulmonar crónica	1,50	-	-	-	1,93	-	3,53	12,51	21,04
417 Otra enfermedad de la circulación pulmonar ...	-	-	-	-	-	-	-	3,13	-
420 Pericarditis aguda	-	-	-	-	-	-	-	-	-
421 Endocarditis aguda y subaguda	-	-	-	-	-	-	1,77	3,13	-
422 Miocarditis aguda	-	-	-	-	-	-	-	-	-
423 Otras enfermedades del pericardio	1,50	-	-	-	-	-	1,77	-	3,82
424 Otras enfermedades del endocardio	-	1,54	-	-	7,72	8,66	7,06	21,89	36,34
425 Cardiomiopatía	-	-	1,95	-	1,93	5,19	3,53	9,38	15,30
426 Trastornos de la conducción	-	-	-	-	-	-	-	3,13	9,56
427 Disritmia cardíaca	-	1,54	-	-	1,93	1,73	-	34,39	107,10
428 Insuficiencia cardíaca	-	1,54	-	4,16	11,57	19,04	35,31	96,93	963,87
429 Descripciones y complicaciones mal definidas de las enfermedades del corazón	-	1,54	3,89	10,41	9,65	5,19	7,06	34,39	103,27

**I.6. MORTALIDAD ESPECÍFICA POR EDAD Y CAUSA DETALLADA (999 RÚBRICAS).
TASAS POR 100.000 HABITANTES. TOTAL (Continuación).**

CAUSA	TOTAL	Menos de 1 año	De 1 a 4 años	De 5 a 9 años	De 10 a 14 años	De 15 a 19 años	De 20 a 24 años	De 25 a 29 años	De 30 a 34 años
430 Hemorragia subaracnoidea ..	1,21	-	-	-	-	1,03	-	-	2,26
431 Hemorragia intracerebral	10,39	-	-	-	-	-	-	-	-
432 Otra hemorragia intracraneal y la no especificada	0,37	-	-	-	-	-	-	-	-
433 Oclusión y estenosis de las arterias precerebrales	-	-	-	-	-	-	-	-	-
434 Oclusión de las arterias cerebrales	18,28	-	-	-	-	-	-	-	-
435 Isquemia cerebral transitoria	0,09	-	-	-	-	-	-	-	-
436 Enfermedad cerebrovascular aguda pero mal definida	64,02	-	-	-	-	-	-	1,08	-
437 Otras enfermedades cerebrovasculares y la mal definida	3,62	-	-	-	-	-	-	-	-
438 Efectos tardíos de enfermedad cerebrovascular ..	0,74	-	-	-	-	-	-	-	-
440 Arteriosclerosis	8,35	-	-	-	-	-	-	-	-
441 Aneurisma aórtico	2,13	-	-	-	-	-	-	-	-
442 Otros aneurismas	0,19	-	-	-	-	-	-	-	-
443 Otra enfermedad vascular periférica	0,65	-	-	-	-	-	-	-	-
444 Embolia y trombosis arteriales	0,74	-	-	-	-	-	-	-	-
446 Poliarteritis nudosa y afecciones afines	-	-	-	-	-	-	-	-	-
447 Otros trastornos arteriales o arteriolares	0,19	-	-	-	-	-	-	-	-
448 Enfermedades de los vasos capilares	-	-	-	-	-	-	-	-	-
451 Flebitis y tromboflebitis	0,37	7,90	-	-	-	-	-	-	-
452 Trombosis de la vena porta	-	-	-	-	-	-	-	-	-
453 Otras embolias y trombosis venosas	0,46	-	-	-	-	-	-	-	-
454 Várices de los miembros inferiores	0,09	-	-	-	-	-	-	-	-
455 Hemorroides	-	-	-	-	-	-	-	-	-
456 Varices de otros sitios	0,37	-	-	-	-	-	-	-	-
457 Trastornos no infecciosos de los vasos linfáticos	0,09	-	-	-	-	-	-	-	-
458 Hipotensión	-	-	-	-	-	-	-	-	-
459 Otros trastornos del aparato circulatorio	0,74	-	-	-	-	-	1,02	-	-
460 Rinofaringitis aguda [resfriado común]	-	-	-	-	-	-	-	-	-
461 Sinusitis aguda	-	-	-	-	-	-	-	-	-
462 Faringitis aguda	-	-	-	-	-	-	-	-	-
463 Amigdalitis aguda	-	-	-	-	-	-	-	-	-
464 Laringitis y traqueítis agudas	-	-	-	-	-	-	-	-	-
465 Infecciones agudas de las vías respiratorias superiores de localización múltiple o no especificada	-	-	-	-	-	-	-	-	-
466 Bronquitis y bronquiolitis agudas	0,93	-	-	-	-	-	-	-	-
470 Desviación del tabique nasal	-	-	-	-	-	-	-	-	-

I.6. MORTALIDAD ESPECÍFICA POR EDAD Y CAUSA DETALLADA (999 RÚBRICAS). TASAS POR 100.000 HABITANTES. TOTAL (Continuación).

CAUSA	De 35 a 39 años	De 40 a 44 años	De 45 a 49 años	De 50 a 54 años	De 55 a 59 años	De 60 a 64 años	De 65 a 69 años	De 70 a 74 años	De 75 y más años
430 Hemorragia subaracnoidea	-	-	-	4,16	3,86	5,19	1,77	-	3,82
431 Hemorragia intracerebral	4,50	3,08	1,95	8,32	13,50	15,58	21,19	53,15	109,01
432 Otra hemorragia intracraneal y la no especificada	-	-	-	-	-	1,73	-	-	5,74
433 Oclusión y estenosis de las arterias precerebrales	-	-	-	-	-	-	-	-	-
434 Oclusión de las arterias cerebrales	-	-	-	-	5,79	5,19	17,66	59,41	309,82
435 Isquemia cerebral transitoria	-	-	-	-	-	-	-	-	1,91
436 Enfermedad cerebrovascular aguda pero mal definida	-	4,62	1,95	12,49	5,79	46,74	47,67	231,38	1.048,02
437 Otras enfermedades cerebrovasculares y la mal definida	-	-	-	-	-	-	5,30	12,51	61,20
438 Efectos tardíos de enfermedad cerebrovascular	-	-	-	-	-	-	-	9,38	9,56
440 Arteriosclerosis	-	-	-	-	-	1,73	1,77	15,63	158,73
441 Aneurisma aórtico	-	-	-	-	3,86	1,73	8,83	6,25	24,86
442 Otros aneurismas	-	-	-	-	1,93	-	-	3,13	-
443 Otra enfermedad vascular periférica	-	-	-	-	-	1,73	-	-	11,47
444 Embolia y trombosis arteriales	-	-	-	-	1,93	-	-	-	13,39
446 Poliarteritis nudosa y afecciones afines	-	-	-	-	-	-	-	-	-
447 Otros trastornos arteriales o arteriolares	-	-	-	-	-	-	-	3,13	1,91
448 Enfermedades de los vasos capilares	-	-	-	-	-	-	-	-	-
451 Flebitis y tromboflebitis	-	-	-	-	-	-	-	-	5,74
452 Trombosis de la vena porta	-	-	-	-	-	-	-	-	-
453 Otras embolias y trombosis venosas	-	-	1,95	-	-	-	-	-	7,65
454 Várices de los miembros inferiores	-	-	-	-	-	-	-	-	1,91
455 Hemorroides	-	-	-	-	-	-	-	-	-
456 Varices de otros sitios	-	-	-	-	-	-	1,77	6,25	1,91
457 Trastornos no infecciosos de los vasos linfáticos	-	-	-	-	-	-	-	-	1,91
458 Hipotensión	-	-	-	-	-	-	-	-	-
459 Otros trastornos del aparato circulatorio	-	-	-	-	-	-	1,77	3,13	9,56
460 Rinofaringitis aguda [resfriado común]	-	-	-	-	-	-	-	-	-
461 Sinusitis aguda	-	-	-	-	-	-	-	-	-
462 Faringitis aguda	-	-	-	-	-	-	-	-	-
463 Amigdalitis aguda	-	-	-	-	-	-	-	-	-
464 Laringitis y traqueítis agudas	-	-	-	-	-	-	-	-	-
465 Infecciones agudas de las vías respiratorias superiores de localización múltiple o no especificada	-	-	-	-	-	-	-	-	-
466 Bronquitis y bronquiolitis agudas	-	-	-	-	-	1,73	1,77	3,13	13,39
470 Desviación del tabique nasal	-	-	-	-	-	-	-	-	-



**I.6. MORTALIDAD ESPECÍFICA POR EDAD Y CAUSA DETALLADA (999 RÚBRICAS).
TASAS POR 100.000 HABITANTES. TOTAL (Continuación).**

CAUSA	TOTAL	Menos de 1 año	De 1 a 4 años	De 5 a 9 años	De 10 a 14 años	De 15 a 19 años	De 20 a 24 años	De 25 a 29 años	De 30 a 34 años
471 Pólipos nasales	-	-	-	-	-	-	-	-	-
472 Faringitis y rinofaringitis crónicas	-	-	-	-	-	-	-	-	-
473 Sinusitis crónica	-	-	-	-	-	-	-	-	-
474 Enfermedad crónica de las amígdalas y vegetaciones adenoideas	-	-	-	-	-	-	-	-	-
475 Absceso periamigdalino	-	-	-	-	-	-	-	-	-
476 Laringitis y laringotraqueítis crónicas	-	-	-	-	-	-	-	-	-
477 Rinitis alérgica	-	-	-	-	-	-	-	-	-
478 Otras enfermedades de las vías respiratorias superiores	-	-	-	-	-	-	-	-	-
480 Neumonía vírica	-	-	-	-	-	-	-	-	-
481 Neumonía neumocócica	1,02	-	-	-	-	-	-	-	-
482 Otras neumonías bacterianas	0,19	-	-	-	-	-	-	-	-
483 Neumonía debida a otro microorganismo especificado	-	-	-	-	-	-	-	-	-
484 Neumonía en enfermedades infecciosas clasificadas en otra parte	-	-	-	-	-	-	-	-	-
485 Bronconeumonía, organismo causal no especificado	3,43	-	-	-	-	-	-	1,08	-
486 Neumonía, organismo causal no especificado	6,31	15,80	-	-	-	-	-	-	-
487 Influenza	0,74	-	-	-	-	-	-	-	-
490 Bronquitis no especificada como aguda ni como crónica	0,46	-	-	-	-	-	-	-	-
491 Bronquitis crónica	3,80	-	-	-	-	-	-	-	-
492 Enfisema	2,04	-	-	-	-	-	-	-	-
493 Asma	2,32	-	-	1,53	-	-	-	1,08	1,13
494 Bronquiectasia	0,37	-	-	-	-	-	-	-	-
495 Alveolitis alérgica extrínseca	-	-	-	-	-	-	-	-	-
496 Obstrucción crónica de las vías respiratorias no clasificada en otra parte	32,38	-	-	-	-	-	-	-	-
500 Antracosilicosis	-	-	-	-	-	-	-	-	-
501 Asbestosis	-	-	-	-	-	-	-	-	-
502 Neumoconiosis debida a otros tipos de sílice o silicatos	0,56	-	-	-	-	-	-	-	-
503 Neumoconiosis debida a otro polvo inorgánico	-	-	-	-	-	-	-	-	-
504 Neumopatía debida a la inhalación de otro tipo de polvo	-	-	-	-	-	-	-	-	-
505 Neumoconiosis no especificada	0,09	-	-	-	-	-	-	-	-
506 Afecciones respiratorias debidas a emanaciones y vapores de origen químico	-	-	-	-	-	-	-	-	-
507 Neumonitis debida a sólidos y líquidos	0,93	-	-	-	-	-	-	-	-

I.6. MORTALIDAD ESPECÍFICA POR EDAD Y CAUSA DETALLADA (999 RÚBRICAS). TASAS POR 100.000 HABITANTES. TOTAL (Continuación).

CAUSA	De 35 a 39 años	De 40 a 44 años	De 45 a 49 años	De 50 a 54 años	De 55 a 59 años	De 60 a 64 años	De 65 a 69 años	De 70 a 74 años	De 75 y más años
471 Pólipos nasales	-	-	-	-	-	-	-	-	-
472 Faringitis y rinofaringitis crónicas	-	-	-	-	-	-	-	-	-
473 Sinusitis crónica	-	-	-	-	-	-	-	-	-
474 Enfermedad crónica de las amígdalas y vegetaciones adenoideas	-	-	-	-	-	-	-	-	-
475 Absceso periamigdalino	-	-	-	-	-	-	-	-	-
476 Laringitis y laringotraqueítis crónicas	-	-	-	-	-	-	-	-	-
477 Rinitis alérgica	-	-	-	-	-	-	-	-	-
478 Otras enfermedades de las vías respiratorias superiores	-	-	-	-	-	-	-	-	-
480 Neumonía vírica	-	-	-	-	-	-	-	-	-
481 Neumonía neumocócica	-	-	-	-	-	-	1,77	6,25	15,30
482 Otras neumonías bacterianas	-	-	-	-	-	-	1,77	-	1,91
483 Neumonía debida a otro microorganismo especificado	-	-	-	-	-	-	-	-	-
484 Neumonía en enfermedades infecciosas clasificadas en otra parte	-	-	-	-	-	-	-	-	-
485 Bronconeumonía, organismo causal no especificado	1,50	1,54	-	-	1,93	1,73	1,77	-	59,29
486 Neumonía, organismo causal no especificado	1,50	-	-	-	-	-	10,59	21,89	99,45
487 Influenza	-	-	-	-	-	-	-	-	15,30
490 Bronquitis no especificada como aguda ni como crónica	-	-	-	-	-	-	-	3,13	7,65
491 Bronquitis crónica	-	-	-	-	1,93	1,73	-	21,89	61,20
492 Enfisema	-	-	-	2,08	-	3,46	8,83	9,38	21,04
493 Asma	1,50	-	-	2,08	1,93	3,46	10,59	6,25	17,21
494 Bronquiectasia	-	-	1,95	-	1,93	-	-	-	3,82
495 Alveolitis alérgica extrínseca	-	-	-	-	-	-	-	-	-
496 Obstrucción crónica de las vías respiratorias no clasificada en otra parte	-	1,54	1,95	2,08	7,72	32,89	60,03	178,23	443,69
500 Antracosilicosis	-	-	-	-	-	-	-	-	-
501 Asbestosis	-	-	-	-	-	-	-	-	-
502 Neumoconiosis debida a otros tipos de sílice o silicatos	-	-	-	-	-	-	7,06	6,25	-
503 Neumoconiosis debida a otro polvo inorgánico	-	-	-	-	-	-	-	-	-
504 Neumopatía debida a la inhalación de otro tipo de polvo	-	-	-	-	-	-	-	-	-
505 Neumoconiosis no especificada	-	-	-	-	-	-	-	3,13	-
506 Afecciones respiratorias debidas a emanaciones y vapores de origen químico	-	-	-	-	-	-	-	-	-
507 Neumonitis debida a sólidos y líquidos	-	1,54	-	-	1,93	-	-	9,38	9,56

**1.6. MORTALIDAD ESPECÍFICA POR EDAD Y CAUSA DETALLADA (999 RÚBRICAS).
TASAS POR 100.000 HABITANTES. TOTAL (Continuación).**

CAUSA	TOTAL	Menos de 1 año	De 1 a 4 años	De 5 a 9 años	De 10 a 14 años	De 15 a 19 años	De 20 a 24 años	De 25 a 29 años	De 30 a 34 años
508 Afecciones respiratorias debidas a otros agentes externos y al no especificado	-	-	-	-	-	-	-	-	-
510 Empiema	0,09	-	-	-	-	-	-	-	-
511 Pleuresía	0,46	-	-	-	-	-	-	-	-
512 Neumotórax	0,19	-	-	-	-	-	-	-	-
513 Absceso del pulmón y del mediastino	-	-	-	-	-	-	-	-	-
514 Congestión e hipostasis pulmonares	0,19	-	-	-	-	-	-	-	-
515 Fibrosis pulmonar posinflamatoria	1,67	-	-	-	-	-	-	-	-
516 Otra neumopatía alveolar y parietoalveolar	-	-	-	-	-	-	-	-	-
517 Neumopatía en afecciones clasificadas en otra parte	-	-	-	-	-	-	-	-	-
518 Otra neumopatía	7,42	-	-	-	-	-	-	2,16	1,13
519 Otras enfermedades del aparato respiratorio	6,87	-	-	-	-	-	-	-	-
520 Trastornos del desarrollo y de la erupción de los dientes	-	-	-	-	-	-	-	-	-
521 Enfermedades de los tejidos dentarios duros	-	-	-	-	-	-	-	-	-
522 Enfermedades de la pulpa y de los tejidos periapicales	-	-	-	-	-	-	-	-	-
523 Enfermedades periodontales y de la encía	-	-	-	-	-	-	-	-	-
524 Anomalías dentofaciales, incluso la mala oclusión	-	-	-	-	-	-	-	-	-
525 Otras afecciones de los dientes y de sus estructuras de sostén	-	-	-	-	-	-	-	-	-
526 Enfermedades de los maxilares	-	-	-	-	-	-	-	-	-
527 Enfermedades de las glándulas salivales	0,09	-	-	-	-	-	-	-	-
528 Enfermedades de los tejidos blandos de la cavidad bucal, excepto las lesiones específicas de las encías y de la lengua	-	-	-	-	-	-	-	-	-
529 Afecciones de la lengua	-	-	-	-	-	-	-	-	-
530 Enfermedades del esófago	0,28	-	-	-	-	-	-	-	-
531 Úlcera gástrica	0,65	-	-	-	-	-	-	-	-
532 Úlcera duodenal	1,02	-	-	-	-	1,03	-	-	-
533 Úlcera péptica, de sitio no especificado	0,37	-	-	-	-	-	-	-	-
534 Úlcera gastroyeyunal	0,09	-	-	-	-	-	-	-	-
535 Gastritis y duodenitis	-	-	-	-	-	-	-	-	-
536 Trastornos gástricos funcionales	0,09	-	-	-	-	-	-	-	-
537 Otros trastornos del estómago y del duodeno	0,09	-	-	-	-	-	-	-	-
540 Apendicitis aguda	0,37	-	-	-	-	-	-	-	-
541 Apendicitis no calificada	-	-	-	-	-	-	-	-	-
542 Otra apendicitis	-	-	-	-	-	-	-	-	-



I.6. MORTALIDAD ESPECÍFICA POR EDAD Y CAUSA DETALLADA (999 RÚBRICAS). TASAS POR 100.000 HABITANTES. TOTAL (Continuación).

CAUSA	De 35 a 39 años	De 40 a 44 años	De 45 a 49 años	De 50 a 54 años	De 55 a 59 años	De 60 a 64 años	De 65 a 69 años	De 70 a 74 años	De 75 y más años
508 Afecciones respiratorias debidas a otros agentes externos y al no especificado	-	-	-	-	-	-	-	-	-
510 Empiema	-	-	-	-	-	-	1,87	-	-
511 Pleuresía	-	-	-	-	-	-	-	3,18	9,77
512 Neumotórax	-	-	-	-	-	-	-	-	-
513 Absceso del pulmón y del mediastino	-	-	-	-	-	-	-	3,18	1,95
514 Congestión e hipostasis pulmonares	-	-	-	-	-	-	-	-	1,95
515 Fibrosis pulmonar posinflamatoria	-	-	-	-	-	7,09	1,87	19,07	25,39
516 Otra neumopatía alveolar y parietoalveolar	-	-	-	-	-	-	-	-	-
517 Neumopatía en afecciones clasificadas en otra parte	-	-	-	-	-	-	-	-	-
518 Otra neumopatía	-	-	3,89	-	1,92	-	9,37	19,07	113,29
519 Otras enfermedades del aparato respiratorio	1,52	-	-	-	9,61	5,31	14,99	25,42	123,06
520 Trastornos del desarrollo y de la erupción de los dientes	-	-	-	-	-	-	-	-	-
521 Enfermedades de los tejidos dentarios duros	-	-	-	-	-	-	-	-	-
522 Enfermedades de la pulpa y de los tejidos periapicales	-	-	-	-	-	-	-	-	-
523 Enfermedades periodontales y de la encía	-	-	-	-	-	-	-	-	-
524 Anomalías dentofaciales, incluso la mala oclusión	-	-	-	-	-	-	-	-	-
525 Otras afecciones de los dientes y de sus estructuras de sostén	-	-	-	-	-	-	-	-	-
526 Enfermedades de los maxilares	-	-	-	-	-	-	-	-	-
527 Enfermedades de las glándulas salivales	-	-	-	-	-	-	-	-	-
528 Enfermedades de los tejidos blandos de la cavidad bucal, excepto las lesiones específicas de las encías y de la lengua	-	-	-	-	-	-	-	-	1,95
529 Afecciones de la lengua	-	-	-	-	-	-	-	-	-
530 Enfermedades del esófago	-	-	-	-	1,92	-	1,87	-	3,91
531 Úlcera gástrica	-	-	-	-	1,92	-	1,87	-	21,49
532 Úlcera duodenal	-	-	-	2,05	-	-	3,75	-	13,67
533 Úlcera péptica, de sitio no especificado	-	-	-	-	-	1,77	1,87	3,18	3,91
534 Úlcera gastroyeyunal	-	-	-	-	-	-	-	-	-
535 Gastritis y duodenitis	-	-	-	-	-	-	-	-	5,86
536 Trastornos gástricos funcionales	-	-	-	-	-	-	-	-	-
537 Otros trastornos del estómago y del duodeno ..	-	1,58	-	-	-	-	-	-	-
540 Apendicitis aguda	-	-	-	-	-	-	-	-	7,81
541 Apendicitis no calificada	-	-	-	-	-	-	-	-	-
542 Otra apendicitis	-	-	-	-	-	-	-	-	-

**I.6. MORTALIDAD ESPECÍFICA POR EDAD Y CAUSA DETALLADA (999 RÚBRICAS).
TASAS POR 100.000 HABITANTES. TOTAL (Continuación).**

CAUSA	TOTAL	Menos de 1 año	De 1 a 4 años	De 5 a 9 años	De 10 a 14 años	De 15 a 19 años	De 20 a 24 años	De 25 a 29 años	De 30 a 34 años
543 Otras enfermedades del apéndice	-	-	-	-	-	-	-	-	-
550 Hernia inguinal	0,09	-	-	-	-	-	-	-	-
551 Otra hernia de la cavidad abdominal, con gangrena	-	-	-	-	-	-	-	-	-
552 Otra hernia de la cavidad abdominal con obstrucción pero sin mención de gangrena	0,38	-	-	-	-	-	-	-	-
553 Otra hernia de la cavidad abdominal sin mención de obstrucción ni gangrena	0,09	-	-	-	-	-	-	-	-
555 Enteritis regional	0,19	-	-	-	-	-	-	-	-
556 Proctocolitis idiopática	0,09	-	-	-	-	-	-	-	-
557 Insuficiencia vascular intestinal	3,75	-	-	-	-	-	-	-	-
558 Otras colitis y gastroenteritis no infecciosas	0,19	-	-	-	-	-	-	-	-
560 Obstrucción intestinal sin mención de hernia	1,50	7,76	-	-	-	-	-	-	-
562 Divertículo del intestino	0,56	-	-	-	-	-	-	-	-
564 Trastornos digestivos funcionales, no clasificados en otra parte	0,09	-	-	-	-	-	-	-	-
565 Fisura y fístula del ano	-	-	-	-	-	-	-	-	-
566 Absceso de las regiones anal y rectal	-	-	-	-	-	-	-	-	-
567 Peritonitis	1,13	-	-	-	-	-	-	-	-
568 Otros trastornos del peritoneo	0,09	-	-	-	-	-	-	-	-
569 Otros trastornos del intestino	0,75	-	-	-	-	-	-	-	-
570 Necrosis aguda y subaguda del hígado	-	-	-	-	-	-	-	-	-
571 Cirrosis y otras enfermedades crónicas del hígado	18,20	-	-	-	-	-	-	-	1,18
572 Absceso hepático y secuelas de las hepatopatías crónicas	0,38	-	-	-	-	-	-	-	-
573 Otros trastornos del hígado	0,56	-	-	-	-	-	-	-	-
574 Colelitiasis	0,56	-	-	-	-	-	-	-	-
575 Otros trastornos de la vesícula biliar	1,31	-	-	-	-	-	-	-	-
576 Otros trastornos de las vías biliares	0,84	-	-	-	-	-	-	-	-
577 Enfermedades del páncreas	2,91	-	-	-	-	-	-	-	1,18
578 Hemorragia gastrointestinal	3,75	-	-	-	-	-	1,04	-	-
579 Mala absorción intestinal	0,09	-	-	-	-	-	-	-	-
580 Glomerulonefritis aguda	-	-	-	-	-	-	-	-	-
581 Síndrome nefrótico	0,28	-	-	-	-	-	-	-	-
582 Glomerulonefritis crónica	-	-	-	-	-	-	-	-	-
583 Nefritis y nefropatía no especificadas como agudas ni como crónicas	0,09	-	-	-	-	-	-	-	-
584 Insuficiencia renal aguda	2,44	-	-	-	-	-	-	-	-

585	Insuficiencia renal crónica	7,88	-	-	-	-	1,04	-	-	1,18
-----	-----------------------------------	------	---	---	---	---	------	---	---	------

1.6. MORTALIDAD ESPECÍFICA POR EDAD Y CAUSA DETALLADA (999 RÚBRICAS). TASAS POR 100.000 HABITANTES. TOTAL (Continuación).

CAUSA	De 35 a 39 años	De 40 a 44 años	De 45 a 49 años	De 50 a 54 años	De 55 a 59 años	De 60 a 64 años	De 65 a 69 años	De 70 a 74 años	De 75 y más años
543 Otras enfermedades del apéndice	-	-	-	-	-	-	-	-	-
550 Hernia inguinal	-	-	-	-	-	-	-	-	1,95
551 Otra hernia de la cavidad abdominal, con gangrena	-	-	-	-	-	-	-	-	-
552 Otra hernia de la cavidad abdominal con obstrucción pero sin mención de gangrena	-	-	-	-	-	-	-	-	7,81
553 Otra hernia de la cavidad abdominal sin mención de obstrucción ni gangrena	-	-	-	-	-	-	-	-	1,95
555 Enteritis regional	-	1,58	-	-	-	-	-	-	1,95
556 Proctocolitis idiopática	-	-	-	-	-	-	-	3,18	-
557 Insuficiencia vascular intestinal	-	-	-	-	-	1,77	5,62	34,96	48,83
558 Otras colitis y gastroenteritis no infecciosas	-	-	-	-	-	1,77	-	-	1,95
560 Obstrucción intestinal sin mención de hernia	-	-	-	-	1,92	-	3,75	15,89	13,67
562 Divertículo del intestino	-	-	-	-	1,92	-	-	6,36	5,86
564 Trastornos digestivos funcionales, no clasificados en otra parte	-	-	-	-	-	-	-	3,18	-
565 Fisura y fístula del ano	-	-	-	-	-	-	-	-	-
566 Absceso de las regiones anal y rectal	-	-	-	-	-	-	-	-	-
567 Peritonitis	-	-	3,89	-	-	-	3,75	9,53	9,77
568 Otros trastornos del peritoneo	-	-	-	-	-	-	1,87	-	-
569 Otros trastornos del intestino	-	-	-	2,05	-	-	3,75	-	9,77
570 Necrosis aguda y subaguda del hígado	-	-	-	-	-	-	-	-	-
571 Cirrosis y otras enfermedades crónicas del hígado	3,05	18,97	9,73	16,38	46,11	62,00	67,46	88,98	83,99
572 Absceso hepático y secuelas de las hepatopatías crónicas	-	-	1,95	-	-	1,77	1,87	-	1,95
573 Otros trastornos del hígado	-	-	-	-	-	-	1,87	3,18	7,81
574 Colelitiasis	-	-	-	-	-	-	-	-	11,72
575 Otros trastornos de la vesícula biliar	-	-	-	-	1,92	3,54	-	9,53	15,63
576 Otros trastornos de las vías biliares	-	-	-	-	-	-	1,87	3,18	13,67
577 Enfermedades del páncreas	3,05	-	-	-	1,92	7,09	3,75	19,07	29,30
578 Hemorragia gastrointestinal	-	-	1,95	-	-	1,77	5,62	-	66,41
579 Mala absorción intestinal	-	-	-	-	-	-	-	-	1,95
580 Glomerulonefritis aguda	-	-	-	-	-	-	-	-	-
581 Síndrome nefrótico	-	-	-	-	-	-	3,75	3,18	-
582 Glomerulonefritis crónica	-	-	-	-	-	-	-	-	-
583 Nefritis y nefropatía no especificadas como agudas ni como crónicas	-	-	-	-	-	-	-	-	1,95
584 Insuficiencia renal aguda	-	-	-	-	-	1,77	1,87	9,53	41,02
585 Insuficiencia renal crónica	1,52	-	-	-	3,84	7,09	26,24	31,78	99,62



**1.6. MORTALIDAD ESPECÍFICA POR EDAD Y CAUSA DETALLADA (999 RÚBRICAS).
TASAS POR 100.000 HABITANTES. TOTAL (Continuación).**

CAUSA	TOTAL	Menos de 1 año	De 1 a 4 años	De 5 a 9 años	De 10 a 14 años	De 15 a 19 años	De 20 a 24 años	De 25 a 29 años	De 30 a 34 años
586 Insuficiencia renal sin especificación	6,38	-	-	-	-	-	-	-	-
587 Esclerosis renal sin especificación	-	-	-	-	-	-	-	-	-
588 Trastornos derivados del defecto de la función renal	-	-	-	-	-	-	-	-	-
589 Riñón pequeño de causa desconocida	-	-	-	-	-	-	-	-	-
590 Infecciones renales	0,66	-	-	-	-	-	-	-	-
591 Hidronefrosis	0,09	-	-	-	-	-	-	-	-
592 Litiasis renal y ureteral	-	-	-	-	-	-	-	-	-
593 Otros trastornos renales y ureterales	0,09	-	-	-	-	-	-	-	-
594 Cálculos de las vías urinarias inferiores	-	-	-	-	-	-	-	-	-
595 Cistitis	-	-	-	-	-	-	-	-	-
596 Otros trastornos de la vejiga	-	-	-	-	-	-	-	-	-
597 Uretritis no transmitida sexualmente y síndrome ureteral	-	-	-	-	-	-	-	-	-
598 Estrechez de la uretra	-	-	-	-	-	-	-	-	-
599 Otros trastornos de la uretra y del aparato urinario	2,91	-	-	-	-	-	-	-	-
600 Hiperplasia de la próstata	0,38	-	-	-	-	-	-	-	-
601 Enfermedades inflamatorias de la próstata	-	-	-	-	-	-	-	-	-
602 Otros trastornos de la próstata	0,19	-	-	-	-	-	-	-	-
603 Hidrocele	-	-	-	-	-	-	-	-	-
604 Orquitis y epididimitis	-	-	-	-	-	-	-	-	-
605 Elongación excesiva del prepucio y fimosis	-	-	-	-	-	-	-	-	-
606 Esterilidad del varón	-	-	-	-	-	-	-	-	-
607 Trastornos del pene	-	-	-	-	-	-	-	-	-
608 Otros trastornos de los órganos genitales masculinos	0,19	-	-	-	-	-	-	-	-
610 Displasia mamaria benigna	-	-	-	-	-	-	-	-	-
611 Otros trastornos de la mama	-	-	-	-	-	-	-	-	-
614 Enfermedades inflamatorias del ovario, de la trompa de Falopio, del tejido celular pelviano y del peritoneo	-	-	-	-	-	-	-	-	-
615 Enfermedades inflamatorias del útero, excepto el cuello uterino	-	-	-	-	-	-	-	-	-
616 Enfermedades inflamatorias del cuello uterino, de la vagina y de la vulva	-	-	-	-	-	-	-	-	-
617 Endometriosis	-	-	-	-	-	-	-	-	-
618 Prolapso genital	-	-	-	-	-	-	-	-	-
619 Fístula que afecta el aparato genital femenino	-	-	-	-	-	-	-	-	-

620	Trastornos no inflamatorios del ovario, de la trompa de Falopio y del ligamento ancho	-	-	-	-	-	-	-	-	-
-----	---	---	---	---	---	---	---	---	---	---

1.6. MORTALIDAD ESPECÍFICA POR EDAD Y CAUSA DETALLADA (999 RÚBRICAS). TASAS POR 100.000 HABITANTES. TOTAL (Continuación).

CAUSA	De 35 a 39 años	De 40 a 44 años	De 45 a 49 años	De 50 a 54 años	De 55 a 59 años	De 60 a 64 años	De 65 a 69 años	De 70 a 74 años	De 75 y más años
586 Insuficiencia renal sin especificación	-	-	-	-	3,84	5,31	7,50	12,71	107,43
587 Esclerosis renal sin especificación	-	-	-	-	-	-	-	-	-
588 Trastornos derivados del defecto de la función renal	-	-	-	-	-	-	-	-	-
589 Riñón pequeño de causa desconocida	-	-	-	-	-	-	-	-	-
590 Infecciones renales	-	1,58	-	-	-	3,54	1,87	-	5,86
591 Hidronefrosis	-	-	-	-	-	-	-	-	1,95
592 Litiasis renal y ureteral	-	-	-	-	-	-	-	-	-
593 Otros trastornos renales y ureterales	-	-	-	2,05	-	-	-	-	-
594 Cálculos de las vías inferiores urinarias	-	-	-	-	-	-	-	-	-
595 Cistitis	-	-	-	-	-	-	-	-	-
596 Otros trastornos de la vejiga	-	-	-	-	-	-	-	-	-
597 Uretritis no transmitida sexualmente y síndrome ureteral	-	-	-	-	-	-	-	-	-
598 Estrechez de la uretra	-	-	-	-	-	-	-	-	-
599 Otros trastornos de la uretra y del aparato urinario	-	1,58	-	-	-	1,77	-	3,18	54,69
600 Hiperplasia de la próstata	-	-	-	-	-	-	-	-	10,65
601 Enfermedades inflamatorias de la próstata	-	-	-	-	-	-	-	-	-
602 Otros trastornos de la próstata	-	-	-	-	-	-	-	-	5,32
603 Hidrocele	-	-	-	-	-	-	-	-	-
604 Orquitis y epididimitis	-	-	-	-	-	-	-	-	-
605 Elongación excesiva del prepucio y fimosis	-	-	-	-	-	-	-	-	-
606 Esterilidad del varón	-	-	-	-	-	-	-	-	-
607 Trastornos del pene	-	-	-	-	-	-	-	-	-
608 Otros trastornos de los genitales masculinos	-	-	-	-	-	3,73	-	-	-
610 Displasia mamaria benigna	-	-	-	-	-	-	-	-	-
611 Otros trastornos de la mama	-	-	-	-	-	-	-	-	-
614 Enfermedades inflamatorias del ovario, de la trompa de Falopio, del tejido celular pelviano y del peritoneo	-	-	-	-	-	-	-	-	-
615 Enfermedades inflamatorias del útero, excepto el cuello uterino	-	-	-	-	-	-	-	-	-
616 Enfermedades inflamatorias del cuello uterino, de la vagina y de la vulva	-	-	-	-	-	-	-	-	-
617 Endometriosis	-	-	-	-	-	-	-	-	-
618 Prolapso genital	-	-	-	-	-	-	-	-	-
619 Fístula que afecta el aparato femenino genital	-	-	-	-	-	-	-	-	-
620 Trastornos no inflamatorios del ovario, de la trompa de Falopio y del ligamento ancho	-	-	-	-	-	-	-	-	-

**I.6. MORTALIDAD ESPECÍFICA POR EDAD Y CAUSA DETALLADA (999 RÚBRICAS).
TASAS POR 100.000 HABITANTES. TOTAL (Continuación).**

CAUSA	TOTAL	Menos de 1 año	De 1 a 4 años	De 5 a 9 años	De 10 a 14 años	De 15 a 19 años	De 20 a 24 años	De 25 a 29 años	De 30 a 34 años
621 Trastornos del útero no clasificados en otra parte	-	-	-	-	-	-	-	-	-
622 Trastornos no inflamatorios del cuello uterino	-	-	-	-	-	-	-	-	-
623 Trastornos no inflamatorios de la vagina	-	-	-	-	-	-	-	-	-
624 Trastornos no inflamatorios de la vulva y del perineo	-	-	-	-	-	-	-	-	-
625 Dolor y otros síntomas asociados con el aparato genital femenino	-	-	-	-	-	-	-	-	-
626 Trastornos de la menstruación y otras hemorragias anormales de los órganos genitales femeninos	-	-	-	-	-	-	-	-	-
627 Trastornos menopáusicos y posmenopáusicos ...	-	-	-	-	-	-	-	-	-
628 Esterilidad de la mujer	-	-	-	-	-	-	-	-	-
629 Otros trastornos de los órganos genitales femeninos	-	-	-	-	-	-	-	-	-
630 Mola hidatiforme	-	-	-	-	-	-	-	-	-
631 Otro producto anormal de la concepción	-	-	-	-	-	-	-	-	-
632 Aborto retenido	-	-	-	-	-	-	-	-	-
633 Embarazo ectópico	-	-	-	-	-	-	-	-	-
634 Aborto espontáneo	-	-	-	-	-	-	-	-	-
635 Aborto inducido legalmente	-	-	-	-	-	-	-	-	-
636 Aborto inducido ilegalmente	-	-	-	-	-	-	-	-	-
637 Aborto no especificado	-	-	-	-	-	-	-	-	-
638 Intento fallido de aborto	-	-	-	-	-	-	-	-	-
639 Complicaciones consecutivas al aborto, a la gestación ectópica y al embarazo molar	-	-	-	-	-	-	-	-	-
640 Hemorragia precoz del embarazo	-	-	-	-	-	-	-	-	-
641 Hemorragia anteparto, abruptio placentae y placenta previa	-	-	-	-	-	-	-	-	-
642 Hipertensión que complica el embarazo, el parto y el puerperio	-	-	-	-	-	-	-	-	-
643 Hiperemesis en el embarazo	-	-	-	-	-	-	-	-	-
644 Parto prematuro o amenaza de parto prematuro ..	-	-	-	-	-	-	-	-	-
645 Embarazo prolongado	-	-	-	-	-	-	-	-	-
646 Otras complicaciones del embarazo no clasificadas en otra parte	-	-	-	-	-	-	-	-	-
647 Enfermedades infecciosas y parasitarias de la madre, clasificables en otra parte, cuando complican el embarazo, el parto o el puerperio	-	-	-	-	-	-	-	-	-
648 Otras afecciones maternas concurrentes, clasificables en otra parte, cuando complican el embarazo, el parto o el puerperio	-	-	-	-	-	-	-	-	-

I.6. MORTALIDAD ESPECÍFICA POR EDAD Y CAUSA DETALLADA (999 RÚBRICAS). TASAS POR 100.000 HABITANTES. TOTAL (Continuación).

CAUSA	De 35 a 39 años	De 40 a 44 años	De 45 a 49 años	De 50 a 54 años	De 55 a 59 años	De 60 a 64 años	De 65 a 69 años	De 70 a 74 años	De 75 y más años
621 Trastornos del útero no clasificados en otra parte	-	-	-	-	-	-	-	-	-
622 Trastornos no inflamatorios del cuello uterino	-	-	-	-	-	-	-	-	-
623 Trastornos no inflamatorios de la vagina	-	-	-	-	-	-	-	-	-
624 Trastornos no inflamatorios de la vulva y del perineo	-	-	-	-	-	-	-	-	-
625 Dolor y otros síntomas asociados con el aparato genital femenino	-	-	-	-	-	-	-	-	-
626 Trastornos de la menstruación y otras hemorragias anormales de los órganos genitales femeninos	-	-	-	-	-	-	-	-	-
627 Trastornos menopáusicos y posmenopáusicos ...	-	-	-	-	-	-	-	-	-
628 Esterilidad de la mujer	-	-	-	-	-	-	-	-	-
629 Otros trastornos de los órganos genitales femeninos	-	-	-	-	-	-	-	-	-
630 Mola hidatiforme	-	-	-	-	-	-	-	-	-
631 Otro producto anormal de la concepción	-	-	-	-	-	-	-	-	-
632 Aborto retenido	-	-	-	-	-	-	-	-	-
633 Embarazo ectópico	-	-	-	-	-	-	-	-	-
634 Aborto espontáneo	-	-	-	-	-	-	-	-	-
635 Aborto inducido legalmente	-	-	-	-	-	-	-	-	-
636 Aborto inducido ilegalmente	-	-	-	-	-	-	-	-	-
637 Aborto no especificado	-	-	-	-	-	-	-	-	-
638 Intento fallido de aborto	-	-	-	-	-	-	-	-	-
639 Complicaciones consecutivas al aborto, a la gestación ectópica y al embarazo molar	-	-	-	-	-	-	-	-	-
640 Hemorragia precoz del embarazo	-	-	-	-	-	-	-	-	-
641 Hemorragia anteparto, abruptio placentae y placenta previa	-	-	-	-	-	-	-	-	-
642 Hipertensión que complica el embarazo, el parto y el puerperio	-	-	-	-	-	-	-	-	-
643 Hiperemesis en el embarazo	-	-	-	-	-	-	-	-	-
644 Parto prematuro o amenaza de parto prematuro ..	-	-	-	-	-	-	-	-	-
645 Embarazo prolongado	-	-	-	-	-	-	-	-	-
646 Otras complicaciones del embarazo no clasificadas en otra parte	-	-	-	-	-	-	-	-	-
647 Enfermedades infecciosas y parasitarias de la madre, clasificables en otra parte, cuando complican el embarazo, el parto o el puerperio	-	-	-	-	-	-	-	-	-
648 Otras afecciones maternas concurrentes, clasificables en otra parte, cuando complican el embarazo, el parto o el puerperio	-	-	-	-	-	-	-	-	-

**1.6. MORTALIDAD ESPECÍFICA POR EDAD Y CAUSA DETALLADA (999 RÚBRICAS).
TASAS POR 100.000 HABITANTES. TOTAL (Continuación).**

CAUSA	TOTAL	Menos de 1 año	De 1 a 4 años	De 5 a 9 años	De 10 a 14 años	De 15 a 19 años	De 20 a 24 años	De 25 a 29 años	De 30 a 34 años
650 Parto en condiciones completamente normales	-	-	-	-	-	-	-	-	-
651 Embarazo múltiple	-	-	-	-	-	-	-	-	-
652 Posición y presentación anormales del feto	-	-	-	-	-	-	-	-	-
653 Desproporción	-	-	-	-	-	-	-	-	-
654 Anormalidad de los órganos y tejidos blandos de la pelvis	-	-	-	-	-	-	-	-	-
655 Anormalidad fetal, confirmada o presunta que afecte la atención de la madre	-	-	-	-	-	-	-	-	-
656 Otros problemas fetales o placentarios que afecten la atención a la madre	-	-	-	-	-	-	-	-	-
657 Hidramnios	-	-	-	-	-	-	-	-	-
658 Otros problemas asociados con las membranas y la cavidad amniótica	-	-	-	-	-	-	-	-	-
659 Otras indicaciones para la asistencia o intervención relacionada con el trabajo y el parto no clasificadas en otra parte	-	-	-	-	-	-	-	-	-
660 Parto obstruido	-	-	-	-	-	-	-	-	-
661 Anormalidad dinámica del trabajo del parto	-	-	-	-	-	-	-	-	-
662 Trabajo prolongado	-	-	-	-	-	-	-	-	-
663 Complicaciones relacionadas con el cordón umbilical	-	-	-	-	-	-	-	-	-
664 Traumatismo del perineo y de la vulva durante el parto	-	-	-	-	-	-	-	-	-
665 Otro trauma obstétrico	-	-	-	-	-	-	-	-	-
666 Hemorragia posparto	-	-	-	-	-	-	-	-	-
667 Retención de la placenta o de las membranas, sin hemorragia	-	-	-	-	-	-	-	-	-
668 Complicaciones de la administración de anestésicos u otros sedantes durante el trabajo y el parto	-	-	-	-	-	-	-	-	-
669 Otras complicaciones del trabajo el parto no clasificadas	-	-	-	-	-	-	-	-	-
670 Sepsis puerperal importante	-	-	-	-	-	-	-	-	-
671 Complicaciones venosas del embarazo y del puerperio	-	-	-	-	-	-	-	-	-
672 Pirexia puerperal de origen desconocido	-	-	-	-	-	-	-	-	-
673 Embolia pulmonar obstétrica	-	-	-	-	-	-	-	-	-
674 Otras complicaciones y la no especificada del puerperio, no clasificadas en otra parte	-	-	-	-	-	-	-	-	-
675 Infecciones de la mama y del pezón asociadas con el parto	-	-	-	-	-	-	-	-	-
676 Otros trastornos de la mama asociados con el parto y trastornos de la lactancia	-	-	-	-	-	-	-	-	-

1.6. MORTALIDAD ESPECÍFICA POR EDAD Y CAUSA DETALLADA (999 RÚBRICAS). TASAS POR 100.000 HABITANTES. TOTAL (Continuación).

CAUSA	De 35 a 39 años	De 40 a 44 años	De 45 a 49 años	De 50 a 54 años	De 55 a 59 años	De 60 a 64 años	De 65 a 69 años	De 70 a 74 años	De 75 y más años
650 Parto en condiciones completamente normales	-	-	-	-	-	-	-	-	-
651 Embarazo múltiple	-	-	-	-	-	-	-	-	-
652 Posición y presentación anormales del feto	-	-	-	-	-	-	-	-	-
653 Desproporción	-	-	-	-	-	-	-	-	-
654 Anormalidad de los órganos y tejidos blandos de la pelvis	-	-	-	-	-	-	-	-	-
655 Anormalidad fetal, confirmada o presunta que afecte la atención de la madre	-	-	-	-	-	-	-	-	-
656 Otros problemas fetales o placentarios que afecten la atención a la madre	-	-	-	-	-	-	-	-	-
657 Hidramnios	-	-	-	-	-	-	-	-	-
658 Otros problemas asociados con las membranas y la cavidad amniótica	-	-	-	-	-	-	-	-	-
659 Otras indicaciones para la asistencia o intervención relacionada con el trabajo y el parto no clasificadas en otra parte	-	-	-	-	-	-	-	-	-
660 Parto obstruido	-	-	-	-	-	-	-	-	-
661 Anormalidad dinámica del trabajo del parto	-	-	-	-	-	-	-	-	-
662 Trabajo prolongado	-	-	-	-	-	-	-	-	-
663 Complicaciones relacionadas con el cordón umbilical	-	-	-	-	-	-	-	-	-
664 Traumatismo del perineo y de la vulva durante el parto	-	-	-	-	-	-	-	-	-
665 Otro trauma obstétrico	-	-	-	-	-	-	-	-	-
666 Hemorragia posparto	-	-	-	-	-	-	-	-	-
667 Retención de la placenta o de las membranas, sin hemorragia	-	-	-	-	-	-	-	-	-
668 Complicaciones de la administración de anestésicos u otros sedantes durante el trabajo y el parto	-	-	-	-	-	-	-	-	-
669 Otras complicaciones del trabajo el parto no clasificadas	-	-	-	-	-	-	-	-	-
670 Sepsis puerperal importante	-	-	-	-	-	-	-	-	-
671 Complicaciones venosas del embarazo y del puerperio	-	-	-	-	-	-	-	-	-
672 Pirexia puerperal de origen desconocido	-	-	-	-	-	-	-	-	-
673 Embolia pulmonar obstétrica	-	-	-	-	-	-	-	-	-
674 Otras complicaciones y la no especificada del puerperio, no clasificadas en otra parte	-	-	-	-	-	-	-	-	-
675 Infecciones de la mama y del pezón asociadas con el parto	-	-	-	-	-	-	-	-	-
676 Otros trastornos de la mama asociados con el parto y trastornos de la lactancia	-	-	-	-	-	-	-	-	-
680 Furúnculo	-	-	-	-	-	-	-	-	-



**1.6. MORTALIDAD ESPECÍFICA POR EDAD Y CAUSA DETALLADA (999 RÚBRICAS).
TASAS POR 100.000 HABITANTES. TOTAL (Continuación).**

CAUSA	TOTAL	Menos de 1 año	De 1 a 4 años	De 5 a 9 años	De 10 a 14 años	De 15 a 19 años	De 20 a 24 años	De 25 a 29 años	De 30 a 34 años
681 Celulitis y absceso de los dedos	-	-	-	-	-	-	-	-	-
682 Otras celulitis y abscesos	0,09	-	-	-	-	-	-	-	-
683 Linfadenitis aguda	-	-	-	-	-	-	-	-	-
684 Impétigo	-	-	-	-	-	-	-	-	-
685 Quiste pilonidal	-	-	-	-	-	-	-	-	-
686 Otras infecciones locales de la piel y del tejido celular subcutáneo	0,09	-	-	-	-	-	-	-	-
690 Dermatitis eritematoescamosa	-	-	-	-	-	-	-	-	-
691 Dermatitis atópica y estados patológicos afines	-	-	-	-	-	-	-	-	-
692 Dermatitis por contacto y otro eczema	-	-	-	-	-	-	-	-	-
693 Dermatitis causada por sustancia ingerida	-	-	-	-	-	-	-	-	-
694 Dermatitis ampollar	-	-	-	-	-	-	-	-	-
695 Afecciones eritematosas	-	-	-	-	-	-	-	-	-
696 Psoriasis y trastornos afines	-	-	-	-	-	-	-	-	-
697 Liquen	-	-	-	-	-	-	-	-	-
698 Prurito y afecciones afines	-	-	-	-	-	-	-	-	-
700 Callos y callosidades	-	-	-	-	-	-	-	-	-
701 Otras afecciones hipertróficas y atróficas de la piel	-	-	-	-	-	-	-	-	-
702 Otras dermatosis	-	-	-	-	-	-	-	-	-
703 Enfermedades de las uñas	-	-	-	-	-	-	-	-	-
704 Enfermedades del pelo y de los folículos pilosos	-	-	-	-	-	-	-	-	-
705 Trastornos de las glándulas sudoríparas	-	-	-	-	-	-	-	-	-
706 Enfermedades de las glándulas sebáceas	-	-	-	-	-	-	-	-	-
707 Úlcera crónica de la piel	1,97	-	-	-	-	-	-	-	-
708 Urticaria	-	-	-	-	-	-	-	-	-
709 Otras enfermedades de la piel y del tejido subcutáneo	-	-	-	-	-	-	-	-	-
710 Enfermedades difusas del tejido conjuntivo	0,47	-	-	-	-	-	-	1,10	-
711 Artropatía asociada con infecciones	-	-	-	-	-	-	-	-	-
712 Artropatías cristalógenas	-	-	-	-	-	-	-	-	-
713 Artropatía asociada con trastornos clasificados en otra parte	-	-	-	-	-	-	-	-	-
714 Artritis reumatoide y otras poliartropatías inflamatorias	0,19	-	-	-	-	-	-	-	-
715 Osteoartrosis y trastornos afines	0,09	-	-	-	-	-	-	-	-
716 Otras artropatías y la no especificada	-	-	-	-	-	-	-	-	-
717 Desarreglo interno de la rodilla	-	-	-	-	-	-	-	-	-
718 Otros desarreglos articulares	-	-	-	-	-	-	-	-	-

1.6. MORTALIDAD ESPECÍFICA POR EDAD Y CAUSA DETALLADA (999 RÚBRICAS). TASAS POR 100.000 HABITANTES. TOTAL (Continuación).

CAUSA	De 35 a 39 años	De 40 a 44 años	De 45 a 49 años	De 50 a 54 años	De 55 a 59 años	De 60 a 64 años	De 65 a 69 años	De 70 a 74 años	De 75 y más años
681 Celulitis y absceso de los dedos	-	-	-	-	-	-	-	-	-
682 Otras celulitis y abscesos	-	-	-	-	-	-	-	-	1,95
683 Linfadenitis aguda	-	-	-	-	-	-	-	-	-
684 Impétigo	-	-	-	-	-	-	-	-	-
685 Quiste pilonidal	-	-	-	-	-	-	-	-	-
686 Otras infecciones locales de la piel y del tejido celular subcutáneo	-	-	-	-	-	1,77	-	-	-
690 Dermatitis eritematoescamosa	-	-	-	-	-	-	-	-	-
691 Dermatitis atópica y estados afines	-	-	-	-	-	-	-	-	-
692 Dermatitis por contacto y otro eczema	-	-	-	-	-	-	-	-	-
693 Dermatitis causada por ingerida	-	-	-	-	-	-	-	-	-
694 Dermatitis ampollar	-	-	-	-	-	-	-	-	-
695 Afecciones eritematosas	-	-	-	-	-	-	-	-	-
696 Psoriasis y trastornos afines	-	-	-	-	-	-	-	-	-
697 Liquen	-	-	-	-	-	-	-	-	-
698 Prurito y afecciones afines	-	-	-	-	-	-	-	-	-
700 Callos y callosidades	-	-	-	-	-	-	-	-	-
701 Otras afecciones hipertróficas y atróficas de la piel	-	-	-	-	-	-	-	-	-
702 Otras dermatosis	-	-	-	-	-	-	-	-	-
703 Enfermedades de las uñas	-	-	-	-	-	-	-	-	-
704 Enfermedades del pelo y de los folículos pilosos	-	-	-	-	-	-	-	-	-
705 Trastornos de las glándulas sudoríparas	-	-	-	-	-	-	-	-	-
706 Enfermedades de las glándulas sebáceas	-	-	-	-	-	-	-	-	-
707 Úlcera crónica de la piel	-	-	-	2,05	-	1,77	-	-	37,11
708 Urticaria	-	-	-	-	-	-	-	-	-
709 Otras enfermedades de la piel y del tejido subcutáneo	-	-	-	-	-	-	-	-	-
710 Enfermedades difusas del tejido conjuntivo	-	-	-	-	-	-	-	-	7,81
711 Artropatía asociada con infecciones	-	-	-	-	-	-	-	-	-
712 Artropatías cristalógenas	-	-	-	-	-	-	-	-	-
713 Artropatía asociada con trastornos clasificados en otra parte	-	-	-	-	-	-	-	-	-
714 Artritis reumatoide y otras poliartropatías inflamatorias	-	-	-	-	-	-	-	-	3,91
715 Osteoartritis y trastornos afines	-	-	-	-	-	-	-	-	1,95
716 Otras artropatías y la no especificada	-	-	-	-	-	-	-	-	-
717 Desarreglo interno de la rodilla	-	-	-	-	-	-	-	-	-
718 Otros desarreglos articulares	-	-	-	-	-	-	-	-	-

**I.6. MORTALIDAD ESPECÍFICA POR EDAD Y CAUSA DETALLADA (999 RÚBRICAS).
TASAS POR 100.000 HABITANTES. TOTAL (Continuación).**

CAUSA	TOTAL	Menos de 1 año	De 1 a 4 años	De 5 a 9 años	De 10 a 14 años	De 15 a 19 años	De 20 a 24 años	De 25 a 29 años	De 30 a 34 años
719 Otros trastornos articulares y el no especificado	-	-	-	-	-	-	-	-	-
720 Espondilitis anquilosante y otras espondilopatías inflamatorias	-	-	-	-	-	-	-	-	-
721 Espondiliosis y trastornos afines	-	-	-	-	-	-	-	-	-
722 Trastornos de los discos intervertebrales	-	-	-	-	-	-	-	-	-
723 Otros trastornos de la región cervical	-	-	-	-	-	-	-	-	-
724 Otros trastornos del dorso y el no especificado	-	-	-	-	-	-	-	-	-
725 Polimialgia reumática	-	-	-	-	-	-	-	-	-
726 Entesopatías periféricas y síndromes afines	-	-	-	-	-	-	-	-	-
727 Otros trastornos de la cápsula sinovial, de la sinovia y de los tendones	-	-	-	-	-	-	-	-	-
728 Trastornos de los músculos, de los ligamentos y de las aponeurosis	-	-	-	-	-	-	-	-	-
729 Otros trastornos de los tejidos blandos	0,09	-	-	-	-	-	-	-	-
730 Osteomielitis, periostitis y otras infecciones de los huesos	-	-	-	-	-	-	-	-	-
731 Osteítis deformante y osteopatía asociada con otros trastornos clasificados en otra parte	0,19	-	-	-	-	-	-	-	-
732 Osteocondropatías	-	-	-	-	-	-	-	-	-
733 Otros trastornos de los huesos y de los cartílagos	5,07	-	-	-	-	-	-	-	-
734 Pie plano	-	-	-	-	-	-	-	-	-
735 Deformidades adquiridas de los dedos del pie	-	-	-	-	-	-	-	-	-
736 Otras deformidades adquiridas por los miembros	-	-	-	-	-	-	-	-	-
737 Desviación de la columna vertebral	0,09	-	-	-	-	-	-	-	-
738 Otras deformaciones adquiridas	-	-	-	-	-	-	-	-	-
739 Lesiones analopáticas no clasificadas en otra parte	-	-	-	-	-	-	-	-	-
740 Anencefalia y anomalías similares	-	-	-	-	-	-	-	-	-
741 Espina bífida	-	-	-	-	-	-	-	-	-
742 Otras anomalías congénitas del sistema nervioso	0,19	-	-	2,95	-	-	-	-	-
743 Anomalías congénitas del ojo	-	-	-	-	-	-	-	-	-
744 Anomalías congénitas del oído, de la cara y del cuello	-	-	-	-	-	-	-	-	-
745 Anomalías del bulbo arterioso y del cierre septal intracardíaco	0,28	7,76	2,00	-	-	-	-	-	-
746 Otras anomalías congénitas del corazón	0,47	23,29	-	-	-	-	1,04	-	-

I.6. MORTALIDAD ESPECÍFICA POR EDAD Y CAUSA DETALLADA (999 RÚBRICAS). TASAS POR 100.000 HABITANTES. TOTAL (Continuación).

CAUSA	De 35 a 39 años	De 40 a 44 años	De 45 a 49 años	De 50 a 54 años	De 55 a 59 años	De 60 a 64 años	De 65 a 69 años	De 70 a 74 años	De 75 y más años
719 Otros trastornos articulares y el no especificado .	-	-	-	-	-	-	-	-	-
720 Espondilitis anquilosante y otras espondilopatías inflamatorias	-	-	-	-	-	-	-	-	-
721 Espondiliosis y trastornos afines	-	-	-	-	-	-	-	-	-
722 Trastornos de los discos intervertebrales	-	-	-	-	-	-	-	-	-
723 Otros trastornos de la región cervical	-	-	-	-	-	-	-	-	-
724 Otros trastornos del dorso y el no especificado ...	-	-	-	-	-	-	-	-	-
725 Polimialgia reumática	-	-	-	-	-	-	-	-	-
726 Entesopatías periféricas y síndromes afines	-	-	-	-	-	-	-	-	-
727 Otros trastornos de la cápsula sinovial, de la sinovia y de los tendones	-	-	-	-	-	-	-	-	-
728 Trastornos de los músculos, de los ligamentos y de las aponeurosis	-	-	-	-	-	-	-	-	-
729 Otros trastornos de los tejidos blandos	-	-	-	-	-	-	-	3,18	-
730 Osteomielitis, periostitis y otras infecciones de los huesos	-	-	-	-	-	-	-	-	-
731 Osteítis deformante y osteopatía asociada con otros trastornos clasificados en otra parte	-	-	-	-	-	-	-	3,18	1,95
732 Osteocondropatías	-	-	-	-	-	-	-	-	-
733 Otros trastornos de los huesos y de los cartílagos	-	-	-	-	-	-	1,87	-	103,53
734 Pie plano	-	-	-	-	-	-	-	-	-
735 Deformidades adquiridas de los dedos del pie	-	-	-	-	-	-	-	-	-
736 Otras deformidades adquiridas por los miembros	-	-	-	-	-	-	-	-	-
737 Desviación de la columna vertebral	-	-	-	-	-	-	-	3,18	-
738 Otras deformaciones adquiridas	-	-	-	-	-	-	-	-	-
739 Lesiones analopáticas no clasificadas en otra parte	-	-	-	-	-	-	-	-	-
740 Anencefalia y anomalías similares	-	-	-	-	-	-	-	-	-
741 Espina bífida.....	-	-	-	-	-	-	-	-	-
742 Otras anomalías congénitas del sistema nervioso	-	-	-	-	-	-	-	-	-
743 Anomalías congénitas del ojo	-	-	-	-	-	-	-	-	-
744 Anomalías congénitas del oído, de la cara y del cuello	-	-	-	-	-	-	-	-	-
745 Anomalías del bulbo arterioso y del cierre septal intracardiaco	-	-	-	-	-	-	-	-	1,95
746 Otras anomalías congénitas del corazón	1,52	-	-	-	-	-	-	-	-

**I.6. MORTALIDAD ESPECÍFICA POR EDAD Y CAUSA DETALLADA (999 RÚBRICAS).
TASAS POR 100.000 HABITANTES. TOTAL (Continuación).**

CAUSA	TOTAL	Menos de 1 año	De 1 a 4 años	De 5 a 9 años	De 10 a 14 años	De 15 a 19 años	De 20 a 24 años	De 25 a 29 años	De 30 a 34 años
747 Otras anomalías congénitas del aparato circulatorio	0,38	23,29	-	-	-	-	-	-	-
748 Anomalías congénitas del aparato respiratorio	0,28	23,29	-	-	-	-	-	-	-
749 Fisura del paladar y labio leporino	-	-	-	-	-	-	-	-	-
750 Otras anomalías congénitas de la parte superior del aparato digestivo	-	-	-	-	-	-	-	-	-
751 Otras anomalías congénitas del aparato digestivo	0,28	23,29	-	-	-	-	-	-	-
752 Anomalías congénitas de órganos genitales	-	-	-	-	-	-	-	-	-
753 Anomalías congénitas del aparato urinario	0,38	15,53	-	-	-	-	-	-	-
754 Ciertas anomalías osteomusculares congénitas ..	-	-	-	-	-	-	-	-	-
755 Otras anomalías congénitas de los miembros	-	-	-	-	-	-	-	-	-
756 Otras anomalías congénitas del sistema osteomuscular	0,19	15,53	-	-	-	-	-	-	-
757 Anomalías congénitas del tegumento	0,09	-	-	-	-	-	-	-	-
758 Anomalías cromosómicas	0,19	15,53	-	-	-	-	-	-	-
759 Otras anomalías congénitas y la no especificada	0,56	38,82	-	-	-	-	-	-	-
760 Feto o recién nacido afectado por enfermedades de la madre no necesariamente relacionadas con el embarazo actual	-	-	-	-	-	-	-	-	-
761 Feto o recién nacido afectado por complicaciones maternas del embarazo	0,09	7,76	-	-	-	-	-	-	-
762 Feto o recién nacido afectado por complicaciones de la placenta, del cordón umbilical o de las membranas	0,19	15,53	-	-	-	-	-	-	-
763 Feto o recién nacido afectado por otras complicaciones del trabajo y del parto	-	-	-	-	-	-	-	-	-
764 Crecimiento fetal lento y desnutrición fetal	-	-	-	-	-	-	-	-	-
765 Trastornos relacionados con la duración corta de la gestación y con otra forma de peso bajo al nacer	0,84	69,88	-	-	-	-	-	-	-
766 Trastornos relacionados con la duración prolongada de la gestación y con el peso elevado al nacer	-	-	-	-	-	-	-	-	-
767 Traumatismo del nacimiento	0,28	23,29	-	-	-	-	-	-	-
768 Hipoxia intrauterina y asfixia al nacer	0,47	38,82	-	-	-	-	-	-	-
769 Síndrome de dificultad respiratoria	0,56	46,58	-	-	-	-	-	-	-
770 Otras afecciones respiratorias del feto y del recién nacido	0,66	46,58	2,00	-	-	-	-	-	-
771 Infecciones propias	-	-	-	-	-	-	-	-	-
772 Hemorragia fetal y neonatal	0,09	7,76	-	-	-	-	-	-	-

I.6. MORTALIDAD ESPECÍFICA POR EDAD Y CAUSA DETALLADA (999 RÚBRICAS). TASAS POR 100.000 HABITANTES. TOTAL (Continuación).

CAUSA	De 35 a 39 años	De 40 a 44 años	De 45 a 49 años	De 50 a 54 años	De 55 a 59 años	De 60 a 64 años	De 65 a 69 años	De 70 a 74 años	De 75 y más años
747 Otras anomalías congénitas del aparato circulatorio	-	-	-	-	-	-	1,87	-	-
748 Anomalías congénitas del aparato respiratorio	-	-	-	-	-	-	-	-	-
749 Fisura del paladar y labio leporino	-	-	-	-	-	-	-	-	-
750 Otras anomalías congénitas de la parte superior del aparato digestivo	-	-	-	-	-	-	-	-	-
751 Otras anomalías congénitas del aparato digestivo	-	-	-	-	-	-	-	-	-
752 Anomalías congénitas de órganos genitales	-	-	-	-	-	-	-	-	-
753 Anomalías congénitas del aparato urinario	-	-	-	-	-	1,77	-	-	1,95
754 Ciertas anomalías osteomusculares congénitas ..	-	-	-	-	-	-	-	-	-
755 Otras anomalías congénitas de los miembros	-	-	-	-	-	-	-	-	-
756 Otras anomalías congénitas del sistema osteomuscular	-	-	-	-	-	-	-	-	-
757 Anomalías congénitas del tegumento	-	-	-	-	-	-	-	-	1,95
758 Anomalías cromosómicas	-	-	-	-	-	-	-	-	-
759 Otras anomalías congénitas y la no especificada	1,52	-	-	-	-	-	-	-	-
760 Feto o recién nacido afectado por enfermedades de la madre no necesariamente relacionadas con el embarazo actual	-	-	-	-	-	-	-	-	-
761 Feto o recién nacido afectado por complicaciones maternas del embarazo	-	-	-	-	-	-	-	-	-
762 Feto o recién nacido afectado por complicaciones de la placenta, del cordón umbilical o de las membranas	-	-	-	-	-	-	-	-	-
763 Feto o recién nacido afectado por otras complicaciones del trabajo y del parto	-	-	-	-	-	-	-	-	-
764 Crecimiento fetal lento y desnutrición fetal	-	-	-	-	-	-	-	-	-
765 Trastornos relacionados con la duración corta de la gestación y con otra forma de peso bajo al nacer	-	-	-	-	-	-	-	-	-
766 Trastornos relacionados con la duración prolongada de la gestación y con el peso elevado al nacer	-	-	-	-	-	-	-	-	-
767 Traumatismo del nacimiento	-	-	-	-	-	-	-	-	-
768 Hipoxia intrauterina y asfixia al nacer	-	-	-	-	-	-	-	-	-
769 Síndrome de dificultad respiratoria	-	-	-	-	-	-	-	-	-
770 Otras afecciones respiratorias del feto y del recién nacido	-	-	-	-	-	-	-	-	-
771 Infecciones propias	-	-	-	-	-	-	-	-	-
772 Hemorragia fetal y neonatal	-	-	-	-	-	-	-	-	-

**I.6. MORTALIDAD ESPECÍFICA POR EDAD Y CAUSA DETALLADA (999 RÚBRICAS).
TASAS POR 100.000 HABITANTES. TOTAL (Continuación).**

CAUSA	TOTAL	Menos de 1 año	De 1 a 4 años	De 5 a 9 años	De 10 a 14 años	De 15 a 19 años	De 20 a 24 años	De 25 a 29 años	De 30 a 34 años
773 Enfermedad hemolítica del feto o del recién nacido debida a isosensibilización	-	-	-	-	-	-	-	-	-
774 Otras formas de ictericia perinatal	-	-	-	-	-	-	-	-	-
775 Trastornos endocrinos y metabólicos propios del feto y del recién nacido	-	-	-	-	-	-	-	-	-
776 Trastornos hematológicos del feto y del recién nacido	-	-	-	-	-	-	-	-	-
777 Trastornos perinatales del aparato digestivo	-	-	-	-	-	-	-	-	-
778 Afecciones asociadas con la regulación tegumentaria y de la temperatura del feto y del recién nacido	-	-	-	-	-	-	-	-	-
779 Otras afecciones y las mal definidas que se originan en el período perinatal	0,66	54,35	-	-	-	-	-	-	-
780 Síntomas generales	-	-	-	-	-	-	-	-	-
781 Síntomas relacionados con los sistemas nervioso osteomuscular	-	-	-	-	-	-	-	-	-
782 Síntomas relacionados con la piel y con el tejido celular subcutáneo	-	-	-	-	-	-	-	-	-
783 Síntomas referentes a la nutrición, al metabolismo y al desarrollo	-	-	-	-	-	-	-	-	-
784 Síntomas relacionados con la cabeza y el cuello	-	-	-	-	-	-	-	-	-
785 Síntomas relacionados con el aparato cardiovascular	0,09	-	-	-	-	-	-	-	-
786 Síntomas relacionados con el aparato respiratorio y otros síntomas torácicos	1,13	-	-	1,48	-	-	-	-	-
787 Síntomas relacionados con el aparato digestivo	-	-	-	-	-	-	-	-	-
788 Síntomas relacionados con el aparato urinario	-	-	-	-	-	-	-	-	-
789 Otros síntomas relacionados con el abdomen y la pelvis	-	-	-	-	-	-	-	-	-
790 Hallazgos no específicos en el examen de la sangre.....	-	-	-	-	-	-	-	-	-
791 Hallazgos no específicos en el examen de la orina.....	-	-	-	-	-	-	-	-	-
792 Hallazgos anormales no específicos en otras sustancias corporales	-	-	-	-	-	-	-	-	-
793 Hallazgos anormales no específicos en exámenes radiológicos y otros de la estructura corporal	-	-	-	-	-	-	-	-	-
794 Resultados anormales no específicos	-	-	-	-	-	-	-	-	-
795 Hallazgos inmunológicos e histológicos anormales no específicos	0,09	-	-	-	-	-	-	1,10	-
796 Otros hallazgos anormales no específicos	-	-	-	-	-	-	-	-	-
797 Senilidad sin mención de psicosis	12,95	-	-	-	-	-	-	-	-

I.6. MORTALIDAD ESPECÍFICA POR EDAD Y CAUSA DETALLADA (999 RÚBRICAS). TASAS POR 100.000 HABITANTES. TOTAL (Continuación).

CAUSA	De 35 a 39 años	De 40 a 44 años	De 45 a 49 años	De 50 a 54 años	De 55 a 59 años	De 60 a 64 años	De 65 a 69 años	De 70 a 74 años	De 75 y más años
773 Enfermedad hemolítica del feto o del recién nacido debida a isosensibilización	-	-	-	-	-	-	-	-	-
774 Otras formas de ictericia perinatal	-	-	-	-	-	-	-	-	-
775 Trastornos endocrinos y metabólicos propios del feto y del recién nacido	-	-	-	-	-	-	-	-	-
776 Trastornos hematológicos del feto y del recién nacido	-	-	-	-	-	-	-	-	-
777 Trastornos perinatales del aparato digestivo	-	-	-	-	-	-	-	-	-
778 Afecciones asociadas con la regulación tegumentaria y de la temperatura del feto y del recién nacido	-	-	-	-	-	-	-	-	-
779 Otras afecciones y las mal definidas que se originan en el período perinatal	-	-	-	-	-	-	-	-	-
780 Síntomas generales	-	-	-	-	-	-	-	-	-
781 Síntomas relacionados con los sistemas nervioso osteomuscular	-	-	-	-	-	-	-	-	-
782 Síntomas relacionados con la piel y con el tejido celular subcutáneo	-	-	-	-	-	-	-	-	-
783 Síntomas referentes a la nutrición, al metabolismo y al desarrollo	-	-	-	-	-	-	-	-	-
784 Síntomas relacionados con la cabeza y el cuello .	-	-	-	-	-	-	-	-	-
785 Síntomas relacionados con el aparato cardiovascular	-	-	-	-	-	-	-	3,18	-
786 Síntomas relacionados con el aparato respiratorio y otros síntomas torácicos	-	-	-	-	1,92	-	-	3,18	17,58
787 Síntomas relacionados con el aparato digestivo ..	-	-	-	-	-	-	-	-	-
788 Síntomas relacionados con el aparato urinario	-	-	-	-	-	-	-	-	-
789 Otros síntomas relacionados con el abdomen y la pelvis	-	-	-	-	-	-	-	-	-
790 Hallazgos no específicos en el examen de la sangre	-	-	-	-	-	-	-	-	-
791 Hallazgos no específicos en el examen de la orina.....	-	-	-	-	-	-	-	-	-
792 Hallazgos anormales no específicos en otras sustancias corporales	-	-	-	-	-	-	-	-	-
793 Hallazgos anormales no específicos en exámenes radiológicos y otros de la estructura corporal	-	-	-	-	-	-	-	-	-
794 Resultados anormales no específicos	-	-	-	-	-	-	-	-	-
795 Hallazgos inmunológicos e histológicos anormales no específicos	-	-	-	-	-	-	-	-	-
796 Otros hallazgos anormales no específicos	-	-	-	-	-	-	-	-	-
797 Senilidad sin mención de psicosis	-	-	-	-	-	-	-	6,36	265,65

**I.6. MORTALIDAD ESPECÍFICA POR EDAD Y CAUSA DETALLADA (999 RÚBRICAS).
TASAS POR 100.000 HABITANTES. TOTAL (Continuación).**

CAUSA	TOTAL	Menos de 1 año	De 1 a 4 años	De 5 a 9 años	De 10 a 14 años	De 15 a 19 años	De 20 a 24 años	De 25 a 29 años	De 30 a 34 años
798 Muerte súbita, causa desconocida	0,47	15,53	-	-	1,07	-	-	-	-
799 Otras causas mal definidas y desconocidas de morbilidad y de mortalidad	0,19	-	-	-	-	-	-	-	-
E800 Accidente de ferrocarril por colisión con material rodante	-	-	-	-	-	-	-	-	-
E801 Accidente de ferrocarril por colisión con otro objeto	-	-	-	-	-	-	-	-	-
E802 Accidente de ferrocarril por descarrilamiento sin colisión previa	-	-	-	-	-	-	-	-	-
E803 Accidente de ferrocarril por explosión, incendio o fuego.....	-	-	-	-	-	-	-	-	-
E804 Caída dentro de, sobre o desde un tren ferroviario	-	-	-	-	-	-	-	-	-
E805 Accidente por golpe causado por material rodante de ferrocarril	0,09	-	-	-	-	-	-	-	-
E806 Otro accidente especificado de ferrocarril	-	-	-	-	-	-	-	-	-
E807 Accidente de ferrocarril de naturaleza no especificada	-	-	-	-	-	-	-	-	-
E810 Accidente de tráfico por colisión entre un vehículo de motor y un tren	-	-	-	-	-	-	-	-	-
E811 Accidente de tráfico por colisión entre un vehículo de motor que reingresa a la carretera y otro vehículo de motor	-	-	-	-	-	-	-	-	-
E812 Otro accidente de tráfico por colisión entre vehículos de motor	2,72	-	-	-	-	3,12	3,11	3,31	7,06
E813 Accidente de tráfico por colisión entre un vehículo de motor y otro tipo de vehículo	0,38	-	-	1,48	-	1,04	-	1,10	-
E814 Accidente de tráfico por colisión entre un vehículo de motor y un peatón	2,06	-	-	-	-	1,04	3,11	1,10	1,18
E815 Otro accidente de tráfico por colisión de vehículo de motor en carretera	0,75	-	-	-	-	2,08	2,07	1,10	-
E816 Accidente de tráfico por pérdida de gobierno sobre un vehículo de motor, sin colisión en la carretera	1,31	-	-	-	-	1,04	-	5,52	-
E817 Accidente de tráfico sin colisión ocurrido al subir o al descender de un vehículo de motor	-	-	-	-	-	-	-	-	-
E817 Otro accidente de tráfico de vehículo de motor, sin colisión	0,19	-	-	-	-	-	1,04	-	-
E819 Accidente de tráfico de vehículo de motor, de naturaleza no especificada	5,54	-	-	1,48	-	11,42	9,32	9,94	2,35
E820 Accidente no de tráfico de trineo automotor	-	-	-	-	-	-	-	-	-
E821 Accidente no de tráfico de otro vehículo de campo traviesa	0,47	-	-	-	-	-	2,07	-	-
E822 Otro accidente no de tráfico de vehículo de motor por colisión con un objeto en movimiento ..	-	-	-	-	-	-	-	-	-
E823 Otro accidente no de tráfico de vehículo de motor por colisión con un objeto estacionario	-	-	-	-	-	-	-	-	-
E824 Accidente no de tráfico al subir a o al descender de un vehículo de motor	-	-	-	-	-	-	-	-	-



1.6. MORTALIDAD ESPECÍFICA POR EDAD Y CAUSA DETALLADA (999 RÚBRICAS). TASAS POR 100.000 HABITANTES. TOTAL (Continuación).

CAUSA	De 35 a 39 años	De 40 a 44 años	De 45 a 49 años	De 50 a 54 años	De 55 a 59 años	De 60 a 64 años	De 65 a 69 años	De 70 a 74 años	De 75 y más años
798 Muerte súbita, causa desconocida	1,52	-	-	-	-	-	1,87	-	-
799 Otras causas mal definidas y desconocidas de morbilidad y de mortalidad	-	1,58	-	-	-	-	-	-	1,95
E800 Accidente de ferrocarril por colisión con material rodante	-	-	-	-	-	-	-	-	-
E801 Accidente de ferrocarril por colisión con otro objeto	-	-	-	-	-	-	-	-	-
E802 Accidente de ferrocarril por descarrilamiento sin colisión previa	-	-	-	-	-	-	-	-	-
E803 Accidente de ferrocarril por explosión, incendio o fuego	-	-	-	-	-	-	-	-	-
E804 Caída dentro de, sobre o desde un tren ferroviario	-	-	-	-	-	-	-	-	-
E805 Accidente por golpe causado por material rodante de ferrocarril	-	-	-	-	-	-	1,87	-	-
E806 Otro accidente especificado de ferrocarril	-	-	-	-	-	-	-	-	-
E807 Accidente de ferrocarril de naturaleza no especificada	-	-	-	-	-	-	-	-	-
E810 Accidente de tráfico por colisión entre un vehículo de motor y un tren	-	-	-	-	-	-	-	-	-
E811 Accidente de tráfico por colisión entre un vehículo de motor que reingresa a la carretera y otro vehículo de motor	-	-	-	-	-	-	-	-	-
E812 Otro accidente de tráfico por colisión entre vehículos de motor	1,52	1,58	3,89	4,10	7,69	-	1,87	9,53	-
E813 Accidente de tráfico por colisión entre un vehículo de motor y otro tipo de vehículo	-	-	-	-	-	-	1,87	-	-
E814 Accidente de tráfico por colisión entre un vehículo de motor y un peatón	1,52	-	1,95	2,05	-	1,77	3,75	9,53	13,67
E815 Otro accidente de tráfico por colisión de vehículo de motor en carretera	3,05	-	-	-	1,92	-	-	-	-
E816 Accidente de tráfico por pérdida de gobierno sobre un vehículo de motor, sin colisión en la carretera	4,57	-	1,95	-	5,76	1,77	-	-	-
E817 Accidente de tráfico sin colisión ocurrido al subir o al descender de un vehículo de motor	-	-	-	-	-	-	-	-	-
E817 Otro accidente de tráfico de vehículo de motor, sin colisión	-	-	-	-	-	-	-	-	1,95
E819 Accidente de tráfico de vehículo de motor, de naturaleza no especificada	-	4,74	-	6,14	11,53	8,86	9,37	3,18	7,81
E820 Accidente no de tráfico de trineo automotor	-	-	-	-	-	-	-	-	-
E821 Accidente no de tráfico de otro vehículo de campo travesía	-	1,58	-	2,05	-	-	1,87	-	-
E822 Otro accidente no de tráfico de vehículo de motor por colisión con un objeto en movimiento ..	-	-	-	-	-	-	-	-	-
E823 Otro accidente no de tráfico de vehículo de motor por colisión con un objeto estacionario	-	-	-	-	-	-	-	-	-
E824 Accidente no de tráfico al subir a o al descender de un vehículo de motor	-	-	-	-	-	-	-	-	-

**I.6. MORTALIDAD ESPECÍFICA POR EDAD Y CAUSA DETALLADA (999 RÚBRICAS).
TASAS POR 100.000 HABITANTES. TOTAL (Continuación).**

CAUSA	TOTAL	Menos de 1 año	De 1 a 4 años	De 5 a 9 años	De 10 a 14 años	De 15 a 19 años	De 20 a 24 años	De 25 a 29 años	De 30 a 34 años
E825 Accidente de otra naturaleza y de naturaleza no especificada, no de tráfico, de vehículo de motor	-	-	-	-	-	-	-	-	-
E826 Accidente de vehículo de pedal	-	-	-	-	-	-	-	-	-
E827 Accidente de vehículo de tracción animal	-	-	-	-	-	-	-	-	-
E828 Accidente causado por cabalgadura	-	-	-	-	-	-	-	-	-
E829 Accidente de otro vehículo de carretera	-	-	-	-	-	-	-	-	-
E830 Accidente de embarcación que causa sumersión	-	-	-	-	-	-	-	-	-
E831 Accidente de embarcación que causa otro tipo de lesión	-	-	-	-	-	-	-	-	-
E832 Otra forma de sumersión o ahogamiento causales en accidente de transporte por agua ..	-	-	-	-	-	-	-	-	-
E833 Caída desde escalera o escala en un transporte por agua	-	-	-	-	-	-	-	-	-
E834 Otra caída desde un nivel a otro ocurrida en un transporte por agua	-	-	-	-	-	-	-	-	-
E835 Otra caída y la no especificada ocurrida en un transporte por agua	-	-	-	-	-	-	-	-	-
E836 Accidente de maquinaria ocurrido en un transporte por agua	-	-	-	-	-	-	-	-	-
E837 Accidente por explosión, fuego o incendio, ocurrido en una embarcación	-	-	-	-	-	-	-	-	-
E838 Otros accidentes y los no especificados ocurridos en el transporte por agua	-	-	-	-	-	-	-	-	-
E840 Accidente de aeronave motorizada durante el despegue o el aterrizaje	-	-	-	-	-	-	-	-	-
E841 Otro accidente y el no especificado de aeronave motorizada	-	-	-	-	-	-	-	-	-
E842 Accidente de aeronave no motorizada	-	-	-	-	-	-	-	-	-
E843 Caída en, sobre o desde aeronave	-	-	-	-	-	-	-	-	-
E844 Otros accidentes especificados del transporte aéreo	-	-	-	-	-	-	-	-	-
E845 Accidente de nave espacial	-	-	-	-	-	-	-	-	-
E846 Accidente de vehículo motorizado que se usa únicamente dentro del edificio y terreno de un establecimiento industrial o comercial	-	-	-	-	-	-	-	-	-
E847 Accidente de teleférico	-	-	-	-	-	-	-	-	-
E848 Accidente de otros vehículos no clasificados en otra parte	-	-	-	-	-	-	-	-	-

1.6. MORTALIDAD ESPECÍFICA POR EDAD Y CAUSA DETALLADA (999 RÚBRICAS). TASAS POR 100.000 HABITANTES. TOTAL (Continuación).

CAUSA	De 35 a 39 años	De 40 a 44 años	De 45 a 49 años	De 50 a 54 años	De 55 a 59 años	De 60 a 64 años	De 65 a 69 años	De 70 a 74 años	De 75 y más años
E825 Accidente de otra naturaleza y de naturaleza no especificada, no de tráfico, de vehículo de motor	-	-	-	-	-	-	-	-	-
E826 Accidente de vehículo de pedal	-	-	-	-	-	-	-	-	-
E827 Accidente de vehículo de tracción animal	-	-	-	-	-	-	-	-	-
E828 Accidente causado por cabalgadura	-	-	-	-	-	-	-	-	-
E829 Accidente de otro vehículo de carretera	-	-	-	-	-	-	-	-	-
E830 Accidente de embarcación que causa sumersión	-	-	-	-	-	-	-	-	-
E831 Accidente de embarcación que causa otro tipo de lesión	-	-	-	-	-	-	-	-	-
E832 Otra forma de sumersión o ahogamiento causales en accidente de transporte por agua ..	-	-	-	-	-	-	-	-	-
E833 Caída desde escalera o escala en un transporte por agua.....	-	-	-	-	-	-	-	-	-
E834 Otra caída desde un nivel a otro ocurrida en un transporte por agua	-	-	-	-	-	-	-	-	-
E835 Otra caída y la no especificada ocurrida en un transporte por agua	-	-	-	-	-	-	-	-	-
E836 Accidente de maquinaria ocurrido en un transporte por agua	-	-	-	-	-	-	-	-	-
E837 Accidente por explosión, fuego o incendio, ocurrido en una embarcación	-	-	-	-	-	-	-	-	-
E838 Otros accidentes y los no especificados ocurridos en el transporte por agua	-	-	-	-	-	-	-	-	-
E840 Accidente de aeronave motorizada durante el despegue o el aterrizaje	-	-	-	-	-	-	-	-	-
E841 Otro accidente y el no especificado de aeronave motorizada	-	-	-	-	-	-	-	-	-
E842 Accidente de aeronave no motorizada	-	-	-	-	-	-	-	-	-
E843 Caída en, sobre o desde aeronave	-	-	-	-	-	-	-	-	-
E844 Otros accidentes especificados del transporte aéreo	-	-	-	-	-	-	-	-	-
E845 Accidente de nave espacial	-	-	-	-	-	-	-	-	-
E846 Accidente de vehículo motorizado que se usa únicamente dentro del edificio y terreno de un establecimiento industrial o comercial	-	-	-	-	-	-	-	-	-
E847 Accidente de teleférico	-	-	-	-	-	-	-	-	-
E848 Accidente de otros vehículos no clasificados en otra parte	-	-	-	-	-	-	-	-	-

I.6. MORTALIDAD ESPECÍFICA POR EDAD Y CAUSA DETALLADA (999 RÚBRICAS). TASAS POR 100.000 HABITANTES. TOTAL (Continuación).

CAUSA	TOTAL	Menos de 1 año	De 1 a 4 años	De 5 a 9 años	De 10 a 14 años	De 15 a 19 años	De 20 a 24 años	De 25 a 29 años	De 30 a 34 años
E850 Envenenamiento accidental por analgésicos, antipiréticos o antirreumáticos	1,97	-	-	-	-	-	4,14	13,26	3,53
E851 Envenenamiento accidental por barbitúricos	-	-	-	-	-	-	-	-	-
E852 Envenenamiento accidental por otros sedantes e hipnóticos	-	-	-	-	-	-	-	-	-
E853 Envenenamiento accidental por tranquilizantes ...	-	-	-	-	-	-	-	-	-
E854 Envenenamiento accidental por otros agentes psicotrópicos	-	-	-	-	-	-	-	-	-
E855 Envenenamiento accidental por otras drogas que actúan sobre los sistemas nerviosos central y autónomo	-	-	-	-	-	-	-	-	-
E856 Envenenamiento accidental por antibióticos	-	-	-	-	-	-	-	-	-
E857 Envenenamiento accidental por antiinfecciosos ..	-	-	-	-	-	-	-	-	-
E858 Envenenamiento accidental por otras drogas	-	-	-	-	-	-	-	-	-
E860 Envenenamiento accidental por alcohol, no clasificado en otra parte	-	-	-	-	-	-	-	-	-
E861 Envenenamiento accidental por sustancias empleadas para limpieza y pulimento, desinfectantes, pinturas y barnices	-	-	-	-	-	-	-	-	-
E862 Envenenamiento accidental por productos del petróleo, otros disolventes y sus vapores, no clasificados en otra parte	-	-	-	-	-	-	-	-	-
E863 Envenenamiento accidental por preparados químicos y farmacéuticos para uso en agricultura y horticultura, distintos de los fertilizantes y de los alimentos para plantas	0,19	-	-	-	-	-	-	-	-
E864 Envenenamiento accidental por corrosivos y cáusticos no clasificados en otra parte	0,09	-	-	-	-	-	-	-	-
E865 Envenenamiento accidental por alimentos nocivos y plantas venenosas	-	-	-	-	-	-	-	-	-
E866 Envenenamiento accidental por otras sustancias sólidas y líquidas y por las no especificadas	-	-	-	-	-	-	-	-	-
E867 Envenenamiento accidental por gas distribuido por tubería	-	-	-	-	-	-	-	-	-
E868 Envenenamiento accidental por otro gas de uso doméstico y por monóxido de carbono de otro origen	0,38	-	-	1,48	-	1,04	-	1,10	-
E869 Envenenamiento accidental por otros gases y vapores	0,09	-	-	-	-	-	-	-	-
E870 Corte, punción, perforación o hemorragia accidentales durante la atención médica	-	-	-	-	-	-	-	-	-
E871 Cuerpo extraño dejado en el organismo durante un procedimiento	-	-	-	-	-	-	-	-	-

I.6. MORTALIDAD ESPECÍFICA POR EDAD Y CAUSA DETALLADA (999 RÚBRICAS). TASAS POR 100.000 HABITANTES. TOTAL (Continuación).

CAUSA	De 35 a 39 años	De 40 a 44 años	De 45 a 49 años	De 50 a 54 años	De 55 a 59 años	De 60 a 64 años	De 65 a 69 años	De 70 a 74 años	De 75 y más años
E850 Envenenamiento accidental por analgésicos, antipiréticos o antiinflamatorios	3,05	-	-	-	-	-	-	-	-
E851 Envenenamiento accidental por barbitúricos	-	-	-	-	-	-	-	-	-
E852 Envenenamiento accidental por otros sedantes e hipnóticos	-	-	-	-	-	-	-	-	-
E853 Envenenamiento accidental por tranquilizantes ...	-	-	-	-	-	-	-	-	-
E854 Envenenamiento accidental por otros agentes psicotrópicos	-	-	-	-	-	-	-	-	-
E855 Envenenamiento accidental por otras drogas que actúan sobre los sistemas nerviosos central y autónomo	-	-	-	-	-	-	-	-	-
E856 Envenenamiento accidental por antibióticos	-	-	-	-	-	-	-	-	-
E857 Envenenamiento accidental por antiinfecciosos ..	-	-	-	-	-	-	-	-	-
E858 Envenenamiento accidental por otras drogas	-	-	-	-	-	-	-	-	-
E860 Envenenamiento accidental por alcohol, no clasificado en otra parte	-	-	-	-	-	-	-	-	-
E861 Envenenamiento accidental por sustancias empleadas para limpieza y pulimento, desinfectantes, pinturas y barnices	-	-	-	-	-	-	-	-	-
E862 Envenenamiento accidental por productos del petróleo, otros disolventes y sus vapores, no clasificados en otra parte	-	-	-	-	-	-	-	-	-
E863 Envenenamiento accidental por preparados químicos y farmacéuticos para uso en agricultura y horticultura, distintos de los fertilizantes y de los alimentos para plantas	-	-	-	2,05	-	1,77	-	-	-
E864 Envenenamiento accidental por corrosivos y cáusticos no clasificados en otra parte	-	-	-	-	-	-	-	3,18	-
E865 Envenenamiento accidental por alimentos nocivos y plantas venenosas	-	-	-	-	-	-	-	-	-
E866 Envenenamiento accidental por otras sustancias sólidas y líquidas y por las no especificadas	-	-	-	-	-	-	-	-	-
E867 Envenenamiento accidental por gas distribuido por tubería	-	-	-	-	-	-	-	-	-
E868 Envenenamiento accidental por otro gas de uso doméstico y por monóxido de carbono de otro origen	-	-	-	-	-	-	1,87	-	-
E869 Envenenamiento accidental por otros gases y vapores	-	1,58	-	-	-	-	-	-	-
E870 Corte, punción, perforación o hemorragia accidentales durante la atención médica	-	-	-	-	-	-	-	-	-
E871 Cuerpo extraño dejado en el organismo durante un procedimiento	-	-	-	-	-	-	-	-	-

**I.6. MORTALIDAD ESPECÍFICA POR EDAD Y CAUSA DETALLADA (999 RÚBRICAS).
TASAS POR 100.000 HABITANTES. TOTAL (Continuación).**

CAUSA	TOTAL	Menos de 1 año	De 1 a 4 años	De 5 a 9 años	De 10 a 14 años	De 15 a 19 años	De 20 a 24 años	De 25 a 29 años	De 30 a 34 años
E872 Falla de las precauciones de esterilización durante un procedimiento	-	-	-	-	-	-	-	-	-
E873 Falla en la dosificación	-	-	-	-	-	-	-	-	-
E874 Falla mecánica de instrumento o aparato durante un procedimiento	-	-	-	-	-	-	-	-	-
E875 Sangre, otro líquido, droga o producto biológico contaminados o infectados	-	-	-	-	-	-	-	-	-
E876 Otros infortunios y los no especificados durante la atención médica	0,09	-	-	-	-	-	-	-	-
E878 Operaciones y otros procedimientos quirúrgicos como causas de reacción anormal del paciente o de complicación ulterior, sin mención de accidente al tiempo de la operación	1,13	-	-	-	-	-	-	-	-
E879 Otros procedimientos como causas de reacción anormal del paciente o de complicación ulterior, sin mención de infortunio al tiempo del procedimiento	-	-	-	-	-	-	-	-	-
E880 Caída en o desde escaleras o escalones	0,28	-	-	-	-	-	-	-	-
E881 Caída en o desde escala o andamio	-	-	-	-	-	-	-	-	-
E882 Caída desde o fuera de un edificio u otro tipo de construcción	0,28	-	-	-	-	-	-	1,10	-
E883 Caída dentro de un hoyo u otra abertura en la superficie	0,28	-	-	-	-	-	1,04	-	-
E884 Otra caída desde un nivel a otro	0,56	-	-	1,48	-	-	-	-	1,18
E885 Caída en el mismo nivel por resbalón, tropezón o traspíe	0,09	-	-	-	-	-	-	-	-
E886 Caída en el mismo nivel por choque con, o empujón dado por, otra persona	-	-	-	-	-	-	-	-	-
E887 Fractura de causa no especificada	0,09	-	-	-	-	-	-	-	-
E888 Otra caída y la no especificada	2,63	-	-	-	-	-	-	-	-
E890 Incendio en vivienda privada	0,09	-	-	-	-	-	-	-	-
E891 Incendio en otra edificación o construcción y en la no especificada	-	-	-	-	-	-	-	-	-
E892 Incendio en sitio que no es edificio ni otro tipo de construcción	0,09	-	-	-	-	-	-	-	-
E893 Accidente causado por ignición del vestido	-	-	-	-	-	-	-	-	-
E894 Ignición de material muy inflamable	0,09	-	-	-	-	1,04	-	-	-
E895 Accidente causado por fuego regulado en vivienda privada	0,09	-	-	-	-	-	-	-	-
E896 Accidente causado por fuego regulado en otra edificación o construcción y en la no especificada	-	-	-	-	-	-	-	-	-
E897 Accidente causado por fuego regulado en sitios que no son edificio ni otro tipo de construcción ...	-	-	-	-	-	-	-	-	-
E898 Accidente causado por otros fuegos o llamas especificados	-	-	-	-	-	-	-	-	-

1.6. MORTALIDAD ESPECÍFICA POR EDAD Y CAUSA DETALLADA (999 RÚBRICAS). TASAS POR 100.000 HABITANTES. TOTAL (Continuación).

CAUSA	De 35 a 39 años	De 40 a 44 años	De 45 a 49 años	De 50 a 54 años	De 55 a 59 años	De 60 a 64 años	De 65 a 69 años	De 70 a 74 años	De 75 y más años
E872 Falla de las precauciones de esterilización durante un procedimiento	-	-	-	-	-	-	-	-	-
E873 Falla en la dosificación	-	-	-	-	-	-	-	-	-
E874 Falla mecánica de instrumento o aparato durante un procedimiento	-	-	-	-	-	-	-	-	-
E875 Sangre, otro líquido, droga o producto biológico contaminados o infectados	-	-	-	-	-	-	-	-	-
E876 Otros infortunios y los no especificados durante la atención médica	-	-	-	-	-	-	-	3,18	-
E878 Operaciones y otros procedimientos quirúrgicos como causas de reacción anormal del paciente o de complicación ulterior, sin mención de accidente al tiempo de la operación	-	-	1,95	2,05	1,92	5,31	5,62	-	5,86
E879 Otros procedimientos como causas de reacción anormal del paciente o de complicación ulterior, sin mención de infortunio al tiempo del procedimiento	-	-	-	-	-	-	-	-	-
E880 Caída en o desde escaleras o escalones	1,52	-	-	-	1,92	-	-	-	1,95
E881 Caída en o desde escala o andamio	-	-	-	-	-	-	-	-	-
E882 Caída desde o fuera de un edificio u otro tipo de construcción	-	-	-	2,05	-	-	1,87	-	-
E883 Caída dentro de un hoyo u otra abertura en la superficie	1,52	-	-	-	-	-	-	-	1,95
E884 Otra caída desde un nivel a otro	1,52	-	-	2,05	-	-	1,87	-	1,95
E885 Caída en el mismo nivel por resbalón, tropezón o traspíe	-	-	-	-	-	-	1,87	-	-
E886 Caída en el mismo nivel por choque con, o empujón dado por, otra persona	-	-	-	-	-	-	-	-	-
E887 Fractura de causa no especificada	-	-	-	-	-	-	-	-	1,95
E888 Otra caída y la no especificada	-	3,16	1,95	-	1,92	-	-	3,18	44,93
E890 Incendio en vivienda privada	-	-	-	-	-	-	-	3,18	-
E891 Incendio en otra edificación o construcción y en la no especificada	-	-	-	-	-	-	-	-	-
E892 Incendio en sitio que no es edificio ni otro tipo de construcción	1,52	-	-	-	-	-	-	-	-
E893 Accidente causado por ignición del vestido	-	-	-	-	-	-	-	-	-
E894 Ignición de material muy inflamable	-	-	-	-	-	-	-	-	-
E895 Accidente causado por fuego regulado en vivienda privada	-	-	-	-	-	-	-	-	1,95
E896 Accidente causado por fuego regulado en otra edificación o construcción y en la no especificada	-	-	-	-	-	-	-	-	-
E897 Accidente causado por fuego regulado en sitios que no son edificio ni otro tipo de construcción	-	-	-	-	-	-	-	-	-
E898 Accidente causado por otros fuegos o llamas especificados	-	-	-	-	-	-	-	-	-

**I.6. MORTALIDAD ESPECÍFICA POR EDAD Y CAUSA DETALLADA (999 RÚBRICAS).
TASAS POR 100.000 HABITANTES. TOTAL (Continuación).**

CAUSA	TOTAL	Menos de 1 año	De 1 a 4 años	De 5 a 9 años	De 10 a 14 años	De 15 a 19 años	De 20 a 24 años	De 25 a 29 años	De 30 a 34 años
E899 Accidente causado por fuego no especificado	0,28	-	-	-	-	-	-	-	-
E900 Calor excesivo	0,09	-	-	-	-	-	-	-	-
E901 Frío excesivo	-	-	-	-	-	-	-	-	-
E902 Presión alta y baja del aire y cambio de la presión del aire	-	-	-	-	-	-	-	-	-
E903 Viaje y movimiento	-	-	-	-	-	-	-	-	-
E904 Hambre, sed, exposición a la intemperie, negligencia	-	-	-	-	-	-	-	-	-
E905 Envenenamiento y reacciones tóxicas causadas por plantas y animales venenosos	-	-	-	-	-	-	-	-	-
E906 Otro traumatismo causado por animales	-	-	-	-	-	-	-	-	-
E907 Rayo	-	-	-	-	-	-	-	-	-
E908 Tormenta cataclísmica e inundación causada por tormenta	-	-	-	-	-	-	-	-	-
E909 Erupción y movimiento cataclísmico de la superficie terrestre	-	-	-	-	-	-	-	-	-
E910 Ahogamiento y sumersión accidentales	1,69	7,76	2,00	2,95	-	1,04	1,04	1,10	4,71
E911 Inhalación e ingestión de alimento que causa obstrucción de las vías respiratorias o sofocación	1,41	-	3,99	-	-	-	1,04	-	-
E912 Inhalación e ingestión de otro objeto que causa obstrucción de las vías respiratorias	-	-	-	-	-	-	-	-	-
E913 Sofocación mecánica accidental	-	-	-	-	-	-	-	-	-
E914 Cuerpo extraño que penetra accidentalmente en el ojo y sus anexos	-	-	-	-	-	-	-	-	-
E915 Cuerpo extraño que penetra accidentalmente por otro orificio natural	-	-	-	-	-	-	-	-	-
E916 Golpe accidental causado por la caída de un objeto	0,09	-	-	-	-	1,04	-	-	-
E917 Accidente debido a la colisión con o golpe dado por objeto o persona	-	-	-	-	-	-	-	-	-
E918 Apresamiento accidental dentro de o entre objetos	-	-	-	-	-	-	-	-	-
E919 Accidente causado por maquinaria	0,28	-	-	-	-	-	-	-	-
E920 Accidente causado por instrumentos u objetos cortantes o punzantes	-	-	-	-	-	-	-	-	-
E921 Accidente causado por explosión de recipiente a presión	-	-	-	-	-	-	-	-	-
E922 Accidente causado por proyectil de arma de fuego	0,19	-	-	-	-	1,04	-	-	-
E923 Accidente causado por material explosivo	0,38	-	-	-	-	-	1,04	-	2,35
E924 Accidente causado por sustancia u objeto calientes, material cáustico o corrosivo y vapor	-	-	-	-	-	-	-	-	-

I.6. MORTALIDAD ESPECÍFICA POR EDAD Y CAUSA DETALLADA (999 RÚBRICAS). TASAS POR 100.000 HABITANTES. TOTAL (Continuación).

CAUSA	De 35 a 39 años	De 40 a 44 años	De 45 a 49 años	De 50 a 54 años	De 55 a 59 años	De 60 a 64 años	De 65 a 69 años	De 70 a 74 años	De 75 y más años
E899 Accidente causado por fuego no especificado	-	-	-	-	3,84	-	-	-	1,95
E900 Calor excesivo	-	-	1,95	-	-	-	-	-	-
E901 Frío excesivo	-	-	-	-	-	-	-	-	-
E902 Presión alta y baja del aire y cambio de la presión del aire	-	-	-	-	-	-	-	-	-
E903 Viaje y movimiento	-	-	-	-	-	-	-	-	-
E904 Hambre, sed, exposición a la intemperie, negligencia	-	-	-	-	-	-	-	-	-
E905 Envenenamiento y reacciones tóxicas causadas por plantas y animales venenosos	-	-	-	-	-	-	-	-	-
E906 Otro traumatismo causado por animales	-	-	-	-	-	-	-	-	-
E907 Rayo	-	-	-	-	-	-	-	-	-
E908 Tormenta cataclísmica e inundación causada por tormenta	-	-	-	-	-	-	-	-	-
E909 Erupción y movimiento cataclísmico de la superficie terrestre	-	-	-	-	-	-	-	-	-
E910 Ahogamiento y sumersión accidentales	-	3,16	1,95	2,05	-	1,77	1,87	-	1,95
E911 Inhalación e ingestión de alimento que causa obstrucción de las vías respiratorias o sofocación	-	-	-	-	-	1,77	1,87	3,18	17,58
E912 Inhalación e ingestión de otro objeto que causa obstrucción de las vías respiratorias	-	-	-	-	-	-	-	-	-
E913 Sofocación mecánica accidental	-	-	-	-	-	-	-	-	-
E914 Cuerpo extraño que penetra accidentalmente en el ojo y sus anexos	-	-	-	-	-	-	-	-	-
E915 Cuerpo extraño que penetra accidentalmente por otro orificio natural	-	-	-	-	-	-	-	-	-
E916 Golpe accidental causado por la caída de un objeto	-	-	-	-	-	-	-	-	-
E917 Accidente debido a la colisión con o golpe dado por objeto o persona	-	-	-	-	-	-	-	-	-
E918 Apresamiento accidental dentro de o entre objetos	-	-	-	-	-	-	-	-	-
E919 Accidente causado por maquinaria	-	1,58	-	-	1,92	-	-	3,18	-
E920 Accidente causado por instrumentos u objetos cortantes o punzantes	-	-	-	-	-	-	-	-	-
E921 Accidente causado por explosión de recipiente a presión	-	-	-	-	-	-	-	-	-
E922 Accidente causado por proyectil de arma de fuego	-	-	-	-	-	-	-	-	1,95
E923 Accidente causado por material explosivo	-	-	-	2,05	-	-	-	-	-
E924 Accidente causado por sustancia u objeto calientes, material cáustico o corrosivo y vapor ...	-	-	-	-	-	-	-	-	-

**1.6. MORTALIDAD ESPECÍFICA POR EDAD Y CAUSA DETALLADA (999 RÚBRICAS).
TASAS POR 100.000 HABITANTES. TOTAL (Continuación).**

CAUSA	TOTAL	Menos de 1 año	De 1 a 4 años	De 5 a 9 años	De 10 a 14 años	De 15 a 19 años	De 20 a 24 años	De 25 a 29 años	De 30 a 34 años
E925 Accidente causado por la corriente eléctrica ...	0,28	-	-	-	-	-	-	1,10	-
E926 Exposición a radiación	-	-	-	-	-	-	-	-	-
E927 Ejercicio excesivo y movimientos muy vigorosos .	-	-	-	-	-	-	-	-	-
E928 Otras causas accidentales y ambientales y las no especificadas	0,47	-	-	-	-	-	-	-	-
E929 Efectos tardíos de lesión accidental	-	-	-	-	-	-	-	-	-
E930 Antibióticos	0,09	-	-	-	-	-	-	-	-
E931 Otros antiinfecciosos	-	-	-	-	-	-	-	-	-
E932 Hormonas y sustitutos sintéticos	0,09	-	-	-	-	-	-	-	-
E933 Agentes de acción principalmente general ...	-	-	-	-	-	-	-	-	-
E934 Agentes de acción principal sobre la compatibilidad sanguínea	-	-	-	-	-	-	-	-	-
E935 Analgésicos, antipiréticos y antirreumáticos	-	-	-	-	-	-	-	-	-
E936 Drogas anticonvulsivas y antiparkinsonianas	-	-	-	-	-	-	-	-	-
E937 Sedantes e hipnóticos	-	-	-	-	-	-	-	-	-
E938 Otros depresores del sistema nervioso central	0,19	-	2,00	-	-	-	-	-	-
E939 Agentes psicotrópicos	-	-	-	-	-	-	-	-	-
E940 Estimulantes del sistema nervioso central	-	-	-	-	-	-	-	-	-
E941 Drogas que actúan principalmente sobre el sistema nervioso autónomo	-	-	-	-	-	-	-	-	-
E942 Agentes que actúan principalmente sobre el aparato cardiovascular	0,09	-	-	-	-	-	-	-	-
E943 Agentes que actúan principalmente sobre el tracto gastrointestinal	-	-	-	-	-	-	-	-	-
E944 Drogas que actúan sobre el metabolismo del agua, de los minerales y del ácido úrico.....	-	-	-	-	-	-	-	-	-
E945 Agentes que actúan principalmente sobre los músculos lisos y estriados y sobre el aparato respiratorio	0,09	-	-	-	1,07	-	-	-	-
E946 Agentes que actúan principalmente sobre la piel y las membranas mucosas y drogas de uso en oftalmología, otorrinolaringología y odontología	-	-	-	-	-	-	-	-	-
E947 Otras drogas y medicamentos y los no especificados	0,09	-	-	-	-	-	-	-	-
E948 Vacunas bacterianas	-	-	-	-	-	-	-	-	-
E949 Otras vacunas y sustancias biológicas	-	-	-	-	-	-	-	-	-
E950 Suicidio y envenenamiento autoinfligido mediante sustancias sólidas o líquidas	0,75	-	-	-	-	-	-	2,21	2,35
E951 Suicidio y envenenamiento autoinfligido mediante gases de uso doméstico	-	-	-	-	-	-	-	-	-

I.6. MORTALIDAD ESPECÍFICA POR EDAD Y CAUSA DETALLADA (999 RÚBRICAS). TASAS POR 100.000 HABITANTES. TOTAL (Continuación).

CAUSA	De 35 a 39 años	De 40 a 44 años	De 45 a 49 años	De 50 a 54 años	De 55 a 59 años	De 60 a 64 años	De 65 a 69 años	De 70 a 74 años	De 75 y más años
E925 Accidente causado por la corriente eléctrica ..	-	-	-	-	-	-	-	-	-
E926 Exposición a radiación	4,22	-	-	-	-	-	5,18	2,21	1,18
E927 Ejercicio excesivo y movimientos muy vigorosos ..	0,19	-	-	-	-	-	-	-	-
E928 Otras causas accidentales y ambientales y las no especificadas	1,22	-	-	-	-	1,04	-	-	4,71
E929 Efectos tardíos de lesión accidental	-	-	-	-	-	-	-	-	-
E930 Antibióticos	1,31	-	-	-	1,07	1,04	1,04	1,10	2,35
E931 Otros antiinfecciosos	0,19	-	-	-	-	-	-	1,10	1,18
E932 Hormonas y sustitutos sintéticos	-	-	-	-	-	-	-	-	-
E933 Agentes de acción principalmente general ...	-	-	-	-	-	-	-	-	-
E934 Agentes de acción principal sobre la compatibilidad sanguínea	-	-	-	-	-	-	-	-	-
E935 Analgésicos, antipiréticos y antiirreumáticos ...	-	-	-	-	-	-	-	-	-
E936 Drogas anticonvulsivas y antiparkinsonianas	-	-	-	-	-	-	-	-	-
E937 Sedantes e hipnóticos	-	-	-	-	-	-	-	-	-
E938 Otros depresores del sistema nervioso central.....	0,38	-	-	-	-	-	-	2,21	1,18
E939 Agentes psicotrópicos	0,28	-	-	-	-	-	1,04	-	-
E940 Estimulantes del sistema nervioso central.....	-	-	-	-	-	-	-	-	-
E941 Drogas que actúan principalmente sobre el sistema nervioso autónomo	0,09	-	-	-	-	-	-	-	-
E942 Agentes que actúan principalmente sobre el aparato cardiovascular	-	-	-	-	-	-	-	-	-
E943 Agentes que actúan principalmente sobre el tracto gastrointestinal	-	-	-	-	-	-	-	-	-
E944 Drogas que actúan sobre el metabolismo del agua, de los minerales y del ácido úrico	-	-	-	-	-	-	-	-	-
E945 Agentes que actúan principalmente sobre los músculos lisos y estriados y sobre el aparato respiratorio	-	-	-	-	-	-	-	-	-
E946 Agentes que actúan principalmente sobre la piel y las membranas mucosas y drogas de uso en oftalmología, otorrinolaringología y odontología	-	-	-	-	-	-	-	-	-
E947 Otras drogas y medicamentos y los no especificados	-	-	-	-	-	-	-	-	-
E948 Vacunas bacterianas	-	-	-	-	-	-	-	-	-
E949 Otras vacunas y sustancias biológicas	-	-	-	-	-	-	-	-	-
E950 Suicidio y envenenamiento autoinfligido mediante sustancias sólidas o líquidas	-	-	-	-	-	-	-	-	-
E951 Suicidio y envenenamiento autoinfligido mediante gases de uso doméstico	-	-	-	-	-	-	-	-	-

**1.6. MORTALIDAD ESPECÍFICA POR EDAD Y CAUSA DETALLADA (999 RÚBRICAS).
TASAS POR 100.000 HABITANTES. TOTAL (Continuación).**

CAUSA	TOTAL	Menos de 1 año	De 1 a 4 años	De 5 a 9 años	De 10 a 14 años	De 15 a 19 años	De 20 a 24 años	De 25 a 29 años	De 30 a 34 años
E952 Suicidio y envenenamiento autoinfligido mediante otros gases y vapores	-	-	-	-	-	-	-	-	-
E953 Suicidio y lesión autoinfligida por ahorcamiento, estrangulación y sofocación	4,57	3,16	3,89	4,10	9,61	8,86	9,37	19,07	13,67
E954 Suicidio y lesión [ahogamiento]	-	1,58	-	-	-	-	-	-	1,95
E955 Suicidio y lesión autoinfligida por armas de fuego y explosivos	1,52	1,58	1,95	-	3,84	1,77	-	3,18	1,95
E956 Suicidio y lesión autoinfligida por instrumentos cortantes y punzantes	-	-	-	-	-	-	-	-	-
E957 Suicidio y lesión autoinfligida por precipitación desde lugar elevado	-	1,58	1,95	2,05	-	3,54	1,87	3,18	1,95
E958 Suicidio y lesión autoinfligida por otros medios y por los no especificados	-	-	-	-	-	-	-	-	-
E959 Efectos tardíos de lesiones autoinfligidas	-	-	-	-	-	-	-	-	-
E960 Lucha, altercado, violación	-	-	-	-	-	-	-	-	-
E961 Ataque con sustancia corrosiva o cáustica, excepto envenenamiento	-	-	-	-	-	-	-	-	-
E962 Envenenamiento homicida	-	-	-	-	-	-	-	-	-
E963 Homicidio por ahorcamiento y estrangulación	-	-	-	-	-	-	-	-	-
E964 Homicidio por sumersión [ahogamiento]	-	-	-	-	-	-	-	-	-
E965 Ataque con armas de fuego y explosivos	-	-	1,95	-	-	-	-	-	-
E966 Ataque con instrumentos cortantes y punzantes .	-	1,58	-	-	-	-	1,87	-	-
E967 Niño maltratado físicamente y otro maltrato	-	-	-	-	-	-	-	-	-
E968 Ataque por otros medios y por los no especificados	-	-	1,95	-	-	-	-	-	-
E969 Efectos tardíos de lesiones infligidas intencionalmente por otra persona	-	-	-	-	-	-	-	-	-
E970 Lesión por intervención legal con arma de fuego .	-	-	-	-	-	-	-	-	-
E971 Lesión por intervención legal con explosivo	-	-	-	-	-	-	-	-	-
E972 Lesión por intervención legal con gas	-	-	-	-	-	-	-	-	-
E973 Lesión por intervención legal con objeto obtuso ...	-	-	-	-	-	-	-	-	-
E974 Lesión por intervención legal con instrumento cortante o punzante	-	-	-	-	-	-	-	-	-
E975 Lesión por intervención legal con otro medio especificado	-	-	-	-	-	-	-	-	-
E976 Lesión por intervención legal con medio no especificado	-	-	-	-	-	-	-	-	-
E977 Efectos tardíos de lesiones debidas a intervención legal	-	-	-	-	-	-	-	-	-
E978 Ejecución legal	-	-	-	-	-	-	-	-	-

I.6. MORTALIDAD ESPECÍFICA POR EDAD Y CAUSA DETALLADA (999 RÚBRICAS). TASAS POR 100.000 HABITANTES. TOTAL (Continuación).

CAUSA	De 35 a 39 años	De 40 a 44 años	De 45 a 49 años	De 50 a 54 años	De 55 a 59 años	De 60 a 64 años	De 65 a 69 años	De 70 a 74 años	De 75 y más años
E952 Suicidio y envenenamiento autoinfligido mediante otros gases y vapores	-	-	-	-	-	-	-	-	-
E953 Suicidio y lesión autoinfligida por ahorcamiento, estrangulación y sofocación	4,57	3,16	3,89	4,10	9,61	8,86	9,37	19,07	13,67
E954 Suicidio y lesión [ahogamiento]	-	1,58	-	-	-	-	-	-	1,95
E955 Suicidio y lesión autoinfligida por armas de fuego y explosivos	1,52	1,58	1,95	-	3,84	1,77	-	3,18	1,95
E956 Suicidio y lesión autoinfligida por instrumentos cortantes y punzantes	-	-	-	-	-	-	-	-	-
E957 Suicidio y lesión autoinfligida por precipitación desde lugar elevado	-	1,58	1,95	2,05	-	3,54	1,87	3,18	1,95
E958 Suicidio y lesión autoinfligida por otros medios y por los no especificados	-	-	-	-	-	-	-	-	-
E959 Efectos tardíos de lesiones autoinfligidas	-	-	-	-	-	-	-	-	-
E960 Lucha, altercado, violación	-	-	-	-	-	-	-	-	-
E961 Ataque con sustancia corrosiva o cáustica, excepto envenenamiento	-	-	-	-	-	-	-	-	-
E962 Envenenamiento homicida	-	-	-	-	-	-	-	-	-
E963 Homicidio por ahorcamiento y estrangulación ..	-	-	-	-	-	-	-	-	-
E964 Homicidio por sumersión [ahogamiento]	-	-	-	-	-	-	-	-	-
E965 Ataque con armas de fuego y explosivos	-	-	1,95	-	-	-	-	-	-
E966 Ataque con instrumentos cortantes y punzantes .	-	1,58	-	-	-	-	1,87	-	-
E967 Niño maltratado físicamente y otro maltrato	-	-	-	-	-	-	-	-	-
E968 Ataque por otros medios y por los no especificados	-	-	1,95	-	-	-	-	-	-
E969 Efectos tardíos de lesiones infligidas intencionalmente por otra persona	-	-	-	-	-	-	-	-	-
E970 Lesión por intervención legal con arma de fuego .	-	-	-	-	-	-	-	-	-
E971 Lesión por intervención legal con explosivo	-	-	-	-	-	-	-	-	-
E972 Lesión por intervención legal con gas	-	-	-	-	-	-	-	-	-
E973 Lesión por intervención legal con objeto obtuso ...	-	-	-	-	-	-	-	-	-
E974 Lesión por intervención legal con instrumento cortante o punzante	-	-	-	-	-	-	-	-	-
E975 Lesión por intervención legal con otro medio especificado	-	-	-	-	-	-	-	-	-
E976 Lesión por intervención legal con medio no especificado	-	-	-	-	-	-	-	-	-
E977 Efectos tardíos de lesiones debidas a intervención legal	-	-	-	-	-	-	-	-	-
E978 Ejecución legal	-	-	-	-	-	-	-	-	-

**I.6. MORTALIDAD ESPECÍFICA POR EDAD Y CAUSA DETALLADA (999 RÚBRICAS).
TASAS POR 100.000 HABITANTES. TOTAL (Continuación).**

CAUSA	TOTAL	Menos de 1 año	De 1 a 4 años	De 5 a 9 años	De 10 a 14 años	De 15 a 19 años	De 20 a 24 años	De 25 a 29 años	De 30 a 34 años
E980 Envenenamiento por sustancias líquidas o sólidas en el que se ignora si fue accidental o intencionalmente infligido	0,09	-	-	-	-	1,04	-	-	-
E981 Envenenamiento por gases de uso doméstico en el que se ignora si fue accidental	-	-	-	-	-	-	-	-	-
E982 Envenenamiento por otros gases en el que se ignora si fue accidental o intencionalmente infligido	-	-	-	-	-	-	-	-	-
E983 Ahorcamiento, estrangulación o sofocación en los que se ignora si fueron accidental o intencionalmente infligidos	-	-	-	-	-	-	-	-	-
E984 Sumersión [ahogamiento] en la que se ignora si fue accidental o intencionalmente infligida ..	-	-	-	-	-	-	-	-	-
E985 Lesión por arma de fuego y explosivo en la que se ignora si fue accidental o intencionalmente infligida	-	-	-	-	-	-	-	-	-
E986 Lesión por otros medios y por los no especificados en la que se ignora si fue accidental o intencionalmente infligida	-	-	-	-	-	-	-	-	-
E987 Precipitación desde lugar elevado en la que se ignora si fue accidente o intencionalmente infligida	-	-	-	-	-	-	-	-	-
E988 Lesión por otros medios y por los no especificados en la que se ignora si fue accidental o intencionalmente infligida	-	-	-	-	-	-	-	-	-
E989 Efectos tardíos de lesión en la que se ignora si fue accidental o intencionalmente infligida ..	-	-	-	-	-	-	-	-	-
E990 Lesión por fuego e incendio en operación de guerra	-	-	-	-	-	-	-	-	-
E991 Lesión por bala o fragmento en operación de guerra	-	-	-	-	-	-	-	-	-
E992 Lesión por explosión de armamento naval en operación de guerra	-	-	-	-	-	-	-	-	-
E993 Lesión por otra explosión en operación de guerra	-	-	-	-	-	-	-	-	-
E994 Lesión por destrucción de aeronave en operación de guerra	-	-	-	-	-	-	-	-	-
E995 Lesión producida por otros medios y por los no especificados en operaciones de guerra convencional	-	-	-	-	-	-	-	-	-
E996 Lesión por arma nuclear en operación de guerra	-	-	-	-	-	-	-	-	-
E997 Lesión por otras formas de guerra no convencional	-	-	-	-	-	-	-	-	-
E998 Lesión por operaciones de guerra, pero ocurrida después de haber cesado las hostilidades	-	-	-	-	-	-	-	-	-
E999 Efectos tardíos de lesión por operaciones de guerra	0,09	-	-	-	-	-	-	-	-

I.6. MORTALIDAD ESPECÍFICA POR EDAD Y CAUSA DETALLADA (999 RÚBRICAS). TASAS POR 100.000 HABITANTES. TOTAL (Continuación).

CAUSA	De 35 a 39 años	De 40 a 44 años	De 45 a 49 años	De 50 a 54 años	De 55 a 59 años	De 60 a 64 años	De 65 a 69 años	De 70 a 74 años	De 75 y más años
E980 Envenenamiento por sustancias líquidas o sólidas en el que se ignora si fue accidental o intencionalmente infligido	-	-	-	-	-	-	-	-	-
E981 Envenenamiento por gases de uso doméstico en el que se ignora si fue accidental	-	-	-	-	-	-	-	-	-
E982 Envenenamiento por otros gases en el que se ignora si fue accidental o intencionalmente infligido	-	-	-	-	-	-	-	-	-
E983 Ahorcamiento, estrangulación o sofocación en los que se ignora si fueron accidental o intencionalmente infligidos	-	-	-	-	-	-	-	-	-
E984 Sumersión [ahogamiento] en la que se ignora si fue accidental o intencionalmente infligida	-	-	-	-	-	-	-	-	-
E985 Lesión por arma de fuego y explosivo en la que se ignora si fue accidental o intencionalmente infligida	-	-	-	-	-	-	-	-	-
E986 Lesión por otros medios y por los no especificados en la que se ignora si fue accidental o intencionalmente infligida	-	-	-	-	-	-	-	-	-
E987 Precipitación desde lugar elevado en la que se ignora si fue accidente o intencionalmente infligida	-	-	-	-	-	-	-	-	-
E988 Lesión por otros medios y por los no especificados en la que se ignora si fue accidental o intencionalmente infligida	-	-	-	-	-	-	-	-	-
E989 Efectos tardíos de lesión en la que se ignora si fue accidental o intencionalmente infligida ..	-	-	-	-	-	-	-	-	-
E990 Lesión por fuego e incendio en operación de guerra	-	-	-	-	-	-	-	-	-
E991 Lesión por bala o fragmento en operación de guerra	-	-	-	-	-	-	-	-	-
E992 Lesión por explosión de armamento naval en operación de guerra	-	-	-	-	-	-	-	-	-
E993 Lesión por otra explosión en operación de guerra	-	-	-	-	-	-	-	-	-
E994 Lesión por destrucción de aeronave en operación de guerra	-	-	-	-	-	-	-	-	-
E995 Lesión producida por otros medios y por los no especificados en operaciones de guerra convencional	-	-	-	-	-	-	-	-	-
E996 Lesión por arma nuclear en operación de guerra	-	-	-	-	-	-	-	-	-
E997 Lesión por otras formas de guerra no convencional	-	-	-	-	-	-	-	-	-
E998 Lesión por operaciones de guerra, pero ocurrida después de haber cesado las hostilidades	-	-	-	-	-	-	-	-	-
E999 Efectos tardíos de lesión por operaciones de guerra	-	-	-	-	-	-	-	-	1,95

**I.6. MORTALIDAD ESPECÍFICA POR EDAD Y CAUSA DETALLADA (999 RÚBRICAS).
TASAS POR 100.000 HABITANTES. HOMBRES.**

CAUSA	TOTAL	Menos de 1 año	De 1 a 4 años	De 5 a 9 años	De 10 a 14 años	De 15 a 19 años	De 20 a 24 años	De 25 a 29 años	De 30 a 34 años
TOTAL.....	840,12	749,18	34,66	17,33	14,51	46,70	95,64	154,80	175,93
001 Cólera	-	-	-	-	-	-	-	-	-
002 Fiebres tifoidea y paratifoidea	-	-	-	-	-	-	-	-	-
003 Otras infecciones por Salmonella	-	-	-	-	-	-	-	-	-
004 Shigelosis	-	-	-	-	-	-	-	-	-
005 Otra intoxicación alimentaria (bacteriana)	-	-	-	-	-	-	-	-	-
006 Amebiasis	-	-	-	-	-	-	-	-	-
007 Otras enfermedades intestinales debidas a protozoarios	-	-	-	-	-	-	-	-	-
008 Infecciones intestinales debidas a otros organismos	-	-	-	-	-	-	-	-	-
009 Infección intestinal mal definida	0,76	-	-	-	-	-	-	-	-
010 Infección tuberculosa primaria	-	-	-	-	-	-	-	-	-
011 Tuberculosis pulmonar	2,85	-	-	-	-	-	-	-	-
012 Otras tuberculosis del aparato respiratorio	0,19	-	-	-	-	-	-	-	-
013 Tuberculosis de las meninges y del sistema nervioso central	-	-	-	-	-	-	-	-	-
014 Tuberculosis de los intestinos, del peritoneo y de los ganglios mesentéricos	0,19	-	-	-	-	-	-	-	-
015 Tuberculosis de los huesos y de las articulaciones	-	-	-	-	-	-	-	-	-
016 Tuberculosis del aparato genitourinario	-	-	-	-	-	-	-	-	-
017 Tuberculosis de otros órganos	-	-	-	-	-	-	-	-	-
018 Tuberculosis miliar	-	-	-	-	-	-	-	-	-
020 Peste	-	-	-	-	-	-	-	-	-
021 Tularemia.....	-	-	-	-	-	-	-	-	-
022 Carbunco.....	-	-	-	-	-	-	-	-	-
023 Brucelosis	-	-	-	-	-	-	-	-	-
024 Muermo	-	-	-	-	-	-	-	-	-
025 Melioidosis	-	-	-	-	-	-	-	-	-
026 Fiebre por mordedura de rata	-	-	-	-	-	-	-	-	-
027 Otras zoonosis bacterianas	-	-	-	-	-	-	-	-	-
030 Lepra	-	-	-	-	-	-	-	-	-
031 Enfermedades debidas a otras microbacterias	-	-	-	-	-	-	-	-	-
032 Difteria	-	-	-	-	-	-	-	-	-
033 Tos ferina	-	-	-	-	-	-	-	-	-
034 Angina estreptocócica y escarlatina	-	-	-	-	-	-	-	-	-
035 Erisipela	-	-	-	-	-	-	-	-	-
036 Infecciones meningocócicas	-	-	-	-	-	-	-	-	-
037 Tétanos.....	-	-	-	-	-	-	-	-	-

1.6. MORTALIDAD ESPECÍFICA POR EDAD Y CAUSA DETALLADA (999 RÚBRICAS). TASAS POR 100.000 HABITANTES. HOMBRES.

CAUSA	De 35 a 39 años	De 40 a 44 años	De 45 a 49 años	De 50 a 54 años	De 55 a 59 años	De 60 a 64 años	De 65 a 69 años	De 70 a 74 años	De 75 y más años
TOTAL.....	226,06	234,03	353,02	578,01	822,57	1.380,29	2.005,90	4.488,59	10.915,87
001 Cólera	-	-	-	-	-	-	-	-	-
002 Fiebres tifoidea y paratifoidea	-	-	-	-	-	-	-	-	-
003 Otras infecciones por Salmonella	-	-	-	-	-	-	-	-	-
004 Shigelosis	-	-	-	-	-	-	-	-	-
005 Otra intoxicación alimentaria (bacteriana)	-	-	-	-	-	-	-	-	-
006 Amebiasis	-	-	-	-	-	-	-	-	-
007 Otras enfermedades intestinales debidas a protozoarios	-	-	-	-	-	-	-	-	-
008 Infecciones intestinales debidas a otros organismos	-	-	-	-	-	-	-	-	-
009 Infección intestinal mal definida	-	-	-	-	-	-	3,93	-	15,97
010 Infección tuberculosa primaria	-	-	-	-	-	-	-	-	-
011 Tuberculosis pulmonar	3,05	-	-	-	11,17	3,73	15,73	22,08	15,97
012 Otras tuberculosis del aparato respiratorio	-	-	-	-	-	-	-	-	5,32
013 Tuberculosis de las meninges y del sistema nervioso central	-	-	-	-	-	-	-	-	-
014 Tuberculosis de los intestinos, del peritoneo y de los ganglios mesentéricos	-	-	-	-	-	-	3,93	-	-
015 Tuberculosis de los huesos y de las articulaciones	-	-	-	-	-	-	-	-	-
016 Tuberculosis del aparato genitourinario	-	-	-	-	-	-	-	-	-
017 Tuberculosis de otros órganos	-	-	-	-	-	-	-	-	-
018 Tuberculosis miliar	-	-	-	-	-	-	-	-	-
020 Peste	-	-	-	-	-	-	-	-	-
021 Tularemia.....	-	-	-	-	-	-	-	-	-
022 Carbunco.....	-	-	-	-	-	-	-	-	-
023 Brucelosis	-	-	-	-	-	-	-	-	-
024 Muermo	-	-	-	-	-	-	-	-	-
025 Melioidosis	-	-	-	-	-	-	-	-	-
026 Fiebre por mordedura de rata	-	-	-	-	-	-	-	-	-
027 Otras zoonosis bacterianas	-	-	-	-	-	-	-	-	-
030 Lepra	-	-	-	-	-	-	-	-	-
031 Enfermedades debidas a otras microbacterias	-	-	-	-	-	-	-	-	-
032 Difteria	-	-	-	-	-	-	-	-	-
033 Tos ferina	-	-	-	-	-	-	-	-	-
034 Angina estreptocócica y escarlatina	-	-	-	-	-	-	-	-	-
035 Erisipela	-	-	-	-	-	-	-	-	-
036 Infecciones meningocócicas	-	-	-	-	-	-	-	-	-
037 Tétanos.....	-	-	-	-	-	-	-	-	-



**I.6. MORTALIDAD ESPECÍFICA POR EDAD Y CAUSA DETALLADA (999 RÚBRICAS).
TASAS POR 100.000 HABITANTES. HOMBRES (Continuación).**

CAUSA	TOTAL	Menos de 1 año	De 1 a 4 años	De 5 a 9 años	De 10 a 14 años	De 15 a 19 años	De 20 a 24 años	De 25 a 29 años	De 30 a 34 años
038 Septicemia	4,56	-	-	-	2,07	-	-	-	-
039 Actinomicosis	-	-	-	-	-	-	-	-	-
040 Otras enfermedades bacterianas	0,38	-	-	-	-	-	-	-	-
041 Infecciones bacterianas en afecciones clasificadas en otra parte y de sitios no especificados	-	-	-	-	-	-	-	-	-
045 Poliometitis aguda	-	-	-	-	-	-	-	-	-
046 Infección del sistema nervioso central por virus lento	0,19	-	-	-	-	-	-	-	-
047 Meningitis debida a enterovirus	-	-	-	-	-	-	-	-	-
048 Otras enfermedades del sistema nervioso central debidas a enterovirus	-	-	-	-	-	-	-	-	-
049 Otras enfermedades víricas del sistema nervioso central no transmitidas por artrópodos ..	-	-	-	-	-	-	-	-	-
050 Viruela	-	-	-	-	-	-	-	-	-
051 Vacuna y paravacuna	-	-	-	-	-	-	-	-	-
052 Varicela	-	-	-	-	-	-	-	-	-
053 Herpes zoster	-	-	-	-	-	-	-	-	-
054 Herpes simple.....	-	-	-	-	-	-	-	-	-
055 Sarampión	-	-	-	-	-	-	-	-	-
056 Rubeola	-	-	-	-	-	-	-	-	-
057 Otros exantemas víricos.	-	-	-	-	-	-	-	-	-
060 Fiebre amarilla	-	-	-	-	-	-	-	-	-
061 Dengue.....	-	-	-	-	-	-	-	-	-
062 Encefalitis víricas transmitidas por mosquitos	-	-	-	-	-	-	-	-	-
063 Encefalitis víricas transmitidas por garrapatas	-	-	-	-	-	-	-	-	-
064 Encefalitis víricas transmitidas por otros artrópodos y por los no especificados	-	-	-	-	-	-	-	-	-
065 Fiebres hemorrágicas transmitidas por artrópodos	-	-	-	-	-	-	-	-	-
066 Otras enfermedades víricas transmitidas por artrópodos	-	-	-	-	-	-	-	-	-
070 Hepatitis vírica	0,95	-	-	-	-	-	-	-	-
071 Rabia	-	-	-	-	-	-	-	-	-
072 Fiebre urliana	-	-	-	-	-	-	-	-	-
073 Ornitosis	-	-	-	-	-	-	-	-	-
074 Enfermedades específicas debidas a virus Coxsackie	-	-	-	-	-	-	-	-	-
075 Mononucleosis infecciosa	-	-	-	-	-	-	-	-	-
076 Tracoma	-	-	-	-	-	-	-	-	-



1.6. MORTALIDAD ESPECÍFICA POR EDAD Y CAUSA DETALLADA (999 RÚBRICAS). TASAS POR 100.000 HABITANTES. HOMBRES (Continuación).

CAUSA	De 35 a 39 años	De 40 a 44 años	De 45 a 49 años	De 50 a 54 años	De 55 a 59 años	De 60 a 64 años	De 65 a 69 años	De 70 a 74 años	De 75 y más años
038 Septicemia	-	-	3,92	-	3,72	7,46	3,93	29,43	74,55
039 Actinomicosis	-	-	-	-	-	-	-	-	-
040 Otras enfermedades bacterianas	-	-	-	-	-	-	-	-	10,65
041 Infecciones bacterianas en afecciones clasificadas en otra parte y de sitios no especificados	-	-	-	-	-	-	-	-	-
045 Poliometitis aguda	-	-	-	-	-	-	-	-	-
046 Infección del sistema nervioso central por virus lento	-	-	-	-	-	3,73	-	-	-
047 Meningitis debida a enterovirus	-	-	-	-	-	-	-	-	-
048 Otras enfermedades del sistema nervioso central debidas a enterovirus	-	-	-	-	-	-	-	-	-
049 Otras enfermedades víricas del sistema nervioso central no transmitidas por artrópodos ..	-	-	-	-	-	-	-	-	-
050 Viruela	-	-	-	-	-	-	-	-	-
051 Vacuna y paravacuna	-	-	-	-	-	-	-	-	-
052 Varicela	-	-	-	-	-	-	-	-	-
053 Herpes zoster	-	-	-	-	-	-	-	-	-
054 Herpes simple.....	-	-	-	-	-	-	-	-	-
055 Sarampión	-	-	-	-	-	-	-	-	-
056 Rubeola	-	-	-	-	-	-	-	-	-
057 Otros exantemas víricos.	-	-	-	-	-	-	-	-	-
060 Fiebre amarilla	-	-	-	-	-	-	-	-	-
061 Dengue.....	-	-	-	-	-	-	-	-	-
062 Encefalitis víricas transmitidas por mosquitos	-	-	-	-	-	-	-	-	-
063 Encefalitis víricas transmitidas por garrapatas	-	-	-	-	-	-	-	-	-
064 Encefalitis víricas transmitidas por otros artrópodos y por los no especificados	-	-	-	-	-	-	-	-	-
065 Fiebres hemorrágicas transmitidas por artrópodos	-	-	-	-	-	-	-	-	-
066 Otras enfermedades víricas transmitidas por artrópodos	-	-	-	-	-	-	-	-	-
070 Hepatitis vírica	-	-	-	4,28	3,72	3,73	-	-	10,65
071 Rabia	-	-	-	-	-	-	-	-	-
072 Fiebre urliana	-	-	-	-	-	-	-	-	-
073 Ornitosis	-	-	-	-	-	-	-	-	-
074 Enfermedades específicas debidas a virus Coxsackie	-	-	-	-	-	-	-	-	-
075 Mononucleosis infecciosa	-	-	-	-	-	-	-	-	-
076 Tracoma	-	-	-	-	-	-	-	-	-

**I.6. MORTALIDAD ESPECÍFICA POR EDAD Y CAUSA DETALLADA (999 RÚBRICAS).
TASAS POR 100.000 HABITANTES. HOMBRES (Continuación).**

CAUSA	TOTAL	Menos de 1 año	De 1 a 4 años	De 5 a 9 años	De 10 a 14 años	De 15 a 19 años	De 20 a 24 años	De 25 a 29 años	De 30 a 34 años
077 Otras enfermedades de la conjuntiva debidas a virus y Clamidias	-	-	-	-	-	-	-	-	-
078 Otras enfermedades debidas a virus y Clamidias	-	-	-	-	-	-	-	-	-
079 Infecciones víricas en afecciones clasificadas en otra parte y de sitio no especificado	-	-	-	-	-	-	-	-	-
080 Tífus [epidémico] transmitido por piojos	-	-	-	-	-	-	-	-	-
081 Otros tífus	-	-	-	-	-	-	-	-	-
082 Rickettsiosis transmitidas por garrapatas	-	-	-	-	-	-	-	-	-
083 Otras rickettsiosis	-	-	-	-	-	-	-	-	-
084 Paludismo.....	-	-	-	-	-	-	-	-	-
085 Leishmaniasis	0,19	-	-	-	-	-	-	-	-
086 Tripanosomiasis	-	-	-	-	-	-	-	-	-
087 Fiebre recurrente	-	-	-	-	-	-	-	-	-
088 Otras enfermedades transmitidas por artrópodos	-	-	-	-	-	-	-	-	-
090 Sífilis congénita	-	-	-	-	-	-	-	-	-
090 Sífilis precoz sintomática	-	-	-	-	-	-	-	-	-
092 Sífilis precoz latente	-	-	-	-	-	-	-	-	-
093 Sífilis cardiovascular	-	-	-	-	-	-	-	-	-
094 Neurosífilis	-	-	-	-	-	-	-	-	-
095 Otras formas de sífilis tardía, con síntomas	-	-	-	-	-	-	-	-	-
096 Sífilis tardía latente	-	-	-	-	-	-	-	-	-
097 Otras sífilis y las no especificadas	-	-	-	-	-	-	-	-	-
098 Infecciones gonocócicas	-	-	-	-	-	-	-	-	-
099 Otras enfermedades venéreas	-	-	-	-	-	-	-	-	-
100 Leptospirosis	-	-	-	-	-	-	-	-	-
101 Angina de Vincent	-	-	-	-	-	-	-	-	-
102 Frambesia.....	-	-	-	-	-	-	-	-	-
103 Pinta	-	-	-	-	-	-	-	-	-
104 Otras infecciones causadas por espiroquetas	-	-	-	-	-	-	-	-	-
110 Dermatofitosis	-	-	-	-	-	-	-	-	-
111 Otras dermatomicosis y las no especificadas	-	-	-	-	-	-	-	-	-
112 Candidiasis	0,19	-	-	-	-	-	-	-	-
114 Coccidioidomicosis	-	-	-	-	-	-	-	-	-
115 Histoplasmosis	-	-	-	-	-	-	-	-	-
116 Infección blastomicósica	-	-	-	-	-	-	-	-	-
117 Otras micosis	-	-	-	-	-	-	-	-	-
118 Micosis por patógenos facultativos	-	-	-	-	-	-	-	-	-



I.6. MORTALIDAD ESPECÍFICA POR EDAD Y CAUSA DETALLADA (999 RÚBRICAS). TASAS POR 100.000 HABITANTES. HOMBRES (Continuación).

CAUSA	De 35 a 39 años	De 40 a 44 años	De 45 a 49 años	De 50 a 54 años	De 55 a 59 años	De 60 a 64 años	De 65 a 69 años	De 70 a 74 años	De 75 y más años
077 Otras enfermedades de la conjuntiva debidas a virus y Clamidias	-	-	-	-	-	-	-	-	-
078 Otras enfermedades debidas a virus y Clamidias	-	-	-	-	-	-	-	-	-
079 Infecciones víricas en afecciones clasificadas en otra parte y de sitio no especificado	-	-	-	-	-	-	-	-	-
080 Tifus [epidémico] transmitido por piojos	-	-	-	-	-	-	-	-	-
081 Otros tifus	-	-	-	-	-	-	-	-	-
082 Rickettsiosis transmitidas por garrapatas	-	-	-	-	-	-	-	-	-
083 Otras rickettsiosis	-	-	-	-	-	-	-	-	-
084 Paludismo.....	-	-	-	-	-	-	-	-	-
085 Leishmaniasis	-	-	-	-	-	-	-	7,36	-
086 Tripanosomiasis	-	-	-	-	-	-	-	-	-
087 Fiebre recurrente	-	-	-	-	-	-	-	-	-
088 Otras enfermedades transmitidas por artrópodos	-	-	-	-	-	-	-	-	-
090 Sífilis congénita	-	-	-	-	-	-	-	-	-
090 Sífilis precoz sintomática	-	-	-	-	-	-	-	-	-
092 Sífilis precoz latente	-	-	-	-	-	-	-	-	-
093 Sífilis cardiovascular	-	-	-	-	-	-	-	-	-
094 Neurosífilis	-	-	-	-	-	-	-	-	-
095 Otras formas de sífilis tardía, con síntomas	-	-	-	-	-	-	-	-	-
096 Sífilis tardía latente	-	-	-	-	-	-	-	-	-
097 Otras sífilis y las no especificadas	-	-	-	-	-	-	-	-	-
098 Infecciones gonocócicas	-	-	-	-	-	-	-	-	-
099 Otras enfermedades venéreas	-	-	-	-	-	-	-	-	-
100 Leptospirosis	-	-	-	-	-	-	-	-	-
101 Angina de Vincent	-	-	-	-	-	-	-	-	-
102 Frambesia.....	-	-	-	-	-	-	-	-	-
103 Pinta	-	-	-	-	-	-	-	-	-
104 Otras infecciones causadas por espiroquetas	-	-	-	-	-	-	-	-	-
110 Dermatofitosis	-	-	-	-	-	-	-	-	-
111 Otras dermatomicosis y las no especificadas	-	-	-	-	-	-	-	-	-
112 Candidiasis	-	-	-	-	-	3,73	-	-	-
114 Coccidioidomicosis	-	-	-	-	-	-	-	-	-
115 Histoplasmosis	-	-	-	-	-	-	-	-	-
116 Infección blastomicósica	-	-	-	-	-	-	-	-	-
117 Otras micosis	-	-	-	-	-	-	-	-	-
118 Micosis por patógenos facultativos	-	-	-	-	-	-	-	-	-

**I.6. MORTALIDAD ESPECÍFICA POR EDAD Y CAUSA DETALLADA (999 RÚBRICAS).
TASAS POR 100.000 HABITANTES. HOMBRES (Continuación).**

CAUSA	TOTAL	Menos de 1 año	De 1 a 4 años	De 5 a 9 años	De 10 a 14 años	De 15 a 19 años	De 20 a 24 años	De 25 a 29 años	De 30 a 34 años
120 Esquistosomiasis [bilharziasis]	-	-	-	-	-	-	-	-	-
121 Otras infestaciones por trematodos	-	-	-	-	-	-	-	-	-
122 Equinococosis	-	-	-	-	-	-	-	-	-
123 Otras infestaciones por cestodos	-	-	-	-	-	-	-	-	-
124 Triquinosis	-	-	-	-	-	-	-	-	-
125 Filariasis y dracontiasis	-	-	-	-	-	-	-	-	-
126 Anquilostomiasis y mecaturias	-	-	-	-	-	-	-	-	-
127 Otras helmintiasis intestinales	-	-	-	-	-	-	-	-	-
128 Otras helmintiasis y las no especificadas	-	-	-	-	-	-	-	-	-
129 Parasitosis intestinal, sin otra especificación	-	-	-	-	-	-	-	-	-
130 Toxoplasmosis	-	-	-	-	-	-	-	-	-
131 Tricomoniasis	-	-	-	-	-	-	-	-	-
132 Pediculosis e infestación por Phthirus	-	-	-	-	-	-	-	-	-
133 Acariasis	-	-	-	-	-	-	-	-	-
134 Otras infestaciones	-	-	-	-	-	-	-	-	-
135 Sarcoidosis	0,19	-	-	-	-	-	-	-	-
136 Otras enfermedades infecciosas y parasitarias y las no especificadas	0,38	-	-	-	-	-	-	-	-
137 Efectos tardíos de la tuberculosis	-	-	-	-	-	-	-	-	-
138 Efectos tardíos de la poliomyelitis aguda	-	-	-	-	-	-	-	-	-
139 Efectos tardíos de otras enfermedades infecciosas y parasitarias	-	-	-	-	-	-	-	-	-
140 Tumor maligno del labio	0,38	-	-	-	-	-	-	-	-
141 Tumor maligno de la lengua	2,47	-	-	-	-	-	-	-	-
142 Tumor maligno de las glándulas salivares mayores	0,57	-	-	-	-	-	-	-	-
143 Tumor maligno de la encía	0,19	-	-	-	-	-	-	-	-
144 Tumor maligno del suelo de la boca	0,57	-	-	-	-	-	-	-	-
145 Tumor maligno de otras partes y de las no especificadas de la boca	1,33	-	-	-	-	-	-	-	-
146 Tumor maligno de la bucofaringe	1,71	-	-	-	-	-	-	-	-
147 Tumor maligno de la nasofaringe	0,38	-	-	-	-	-	-	-	-
148 Tumor maligno de la laringofaringe	0,57	-	-	-	-	-	-	-	-
149 Tumor maligno de otros sitios y de los mal definidos de los labios, la cavidad bucal y la faringe	0,76	-	-	-	-	-	-	-	-
150 Tumor maligno del esófago	5,70	-	-	-	-	-	-	-	-
151 Tumor maligno del estómago	14,45	-	-	-	-	-	-	-	-
152 Tumor maligno del intestino delgado	0,19	-	-	-	-	-	-	-	-
153 Tumor maligno de colon	13,69	-	-	-	-	-	-	2,18	-

I.6. MORTALIDAD ESPECÍFICA POR EDAD Y CAUSA DETALLADA (999 RÚBRICAS). TASAS POR 100.000 HABITANTES. HOMBRES (Continuación).

CAUSA	De 35 a 39 años	De 40 a 44 años	De 45 a 49 años	De 50 a 54 años	De 55 a 59 años	De 60 a 64 años	De 65 a 69 años	De 70 a 74 años	De 75 y más años
120 Esquistosomiasis [bilharziasis]	-	-	-	-	-	-	-	-	-
121 Otras infestaciones por trematodos	-	-	-	-	-	-	-	-	-
122 Equinococosis	-	-	-	-	-	-	-	-	-
123 Otras infestaciones por cestodos	-	-	-	-	-	-	-	-	-
124 Triquinosis	-	-	-	-	-	-	-	-	-
125 Filariasis y dracontiasis	-	-	-	-	-	-	-	-	-
126 Anquilostomiasis y mecaturiasis	-	-	-	-	-	-	-	-	-
127 Otras helmintiasis intestinales	-	-	-	-	-	-	-	-	-
128 Otras helmintiasis y las no especificadas	-	-	-	-	-	-	-	-	-
129 Parasitosis intestinal, sin otra especificación	-	-	-	-	-	-	-	-	-
130 Toxoplasmosis	-	-	-	-	-	-	-	-	-
131 Tricomonirosis	-	-	-	-	-	-	-	-	-
132 Pediculosis e infestación por Phthirus	-	-	-	-	-	-	-	-	-
133 Acariasis	-	-	-	-	-	-	-	-	-
134 Otras infestaciones	-	-	-	-	-	-	-	-	-
135 Sarcoidosis	-	-	-	-	-	-	-	-	5,32
136 Otras enfermedades infecciosas y parasitarias y las no especificadas	-	-	-	-	-	-	3,93	-	5,32
137 Efectos tardíos de la tuberculosis	-	-	-	-	-	-	-	-	-
138 Efectos tardíos de la poliomielitis aguda	-	-	-	-	-	-	-	-	-
139 Efectos tardíos de otras enfermedades infecciosas y parasitarias	-	-	-	-	-	-	-	-	-
140 Tumor maligno del labio.....	-	-	-	-	-	-	3,93	-	5,32
141 Tumor maligno de la lengua	-	-	3,92	4,28	11,17	11,19	11,80	7,36	5,32
142 Tumor maligno de las glándulas salivares mayores	-	-	-	-	3,72	-	3,93	-	5,32
143 Tumor maligno de la encía	-	-	3,92	-	-	-	-	-	-
144 Tumor maligno del suelo de la boca	-	-	7,84	4,28	-	-	-	-	-
145 Tumor maligno de otras partes y de las no especificadas de la boca	-	-	3,92	-	3,72	7,46	3,93	-	10,65
146 Tumor maligno de la bucofaringe	-	3,21	7,84	-	7,44	7,46	-	7,36	5,32
147 Tumor maligno de la nasofaringe	-	3,21	-	-	-	-	-	7,36	-
148 Tumor maligno de la laringofaringe	-	-	3,92	4,28	-	-	-	-	5,32
149 Tumor maligno de otros sitios y de los mal definidos de los labios, la cavidad bucal y la faringe	-	-	-	-	-	7,46	-	7,36	5,32
150 Tumor maligno del esófago	-	-	3,92	8,56	26,05	11,19	19,67	22,08	47,92
151 Tumor maligno del estómago	9,16	6,41	11,77	-	52,11	29,84	43,26	73,58	133,12
152 Tumor maligno del intestino delgado	-	-	-	-	3,72	-	-	-	-
153 Tumor maligno de colon	-	6,41	-	17,13	26,05	26,11	43,26	73,58	159,74

**I.6. MORTALIDAD ESPECÍFICA POR EDAD Y CAUSA DETALLADA (999 RÚBRICAS).
TASAS POR 100.000 HABITANTES. HOMBRES (Continuación).**

CAUSA	TOTAL	Menos de 1 año	De 1 a 4 años	De 5 a 9 años	De 10 a 14 años	De 15 a 19 años	De 20 a 24 años	De 25 a 29 años	De 30 a 34 años
154 Tumor maligno del recto, de la porción rectosigmoide y del ano	6,08	-	-	-	-	-	-	-	-
155 Tumor maligno del hígado y de los conductos biliares intrahepáticos	5,51	-	-	-	-	-	4,07	-	-
156 Tumor maligno de la vesícula y de las vías biliares extrahepáticas	2,28	-	-	-	-	-	-	-	-
157 Tumor maligno del páncreas	7,41	-	-	-	-	-	-	-	-
158 Tumor maligno del peritoneo y del tejido retroperitoneal	0,57	-	-	-	-	-	-	-	-
159 Tumor maligno de otros sitios y de los mal definidos de los órganos digestivos y del peritoneo	1,14	-	-	-	-	-	-	-	-
160 Tumor maligno de las fosas nasales, del oído medio y de los senos paranasales	-	-	-	-	-	-	-	-	-
161 Tumor maligno de la laringe	8,36	-	-	-	-	-	-	-	2,38
162 Tumor maligno de la tráquea, de los bronquios y del pulmón	53,79	-	-	-	-	-	-	-	2,38
163 Tumor maligno de la pleura	0,19	-	-	-	-	-	-	-	-
164 Tumor maligno del timo, del corazón y del mediastino	0,19	-	-	-	-	-	-	-	-
165 Tumor maligno de otros sitios y de los mal definidos del aparato respiratorio y de los órganos intratorácicos	0,38	-	-	-	-	-	-	-	-
170 Tumor maligno de los huesos y de los cartílagos articulares	2,85	-	3,85	-	-	2,03	-	8,72	2,38
171 Tumor maligno del tejido conjuntivo y de otros tejidos blandos	0,95	-	-	-	-	-	-	-	-
172 Melanoma maligno de la piel	1,33	-	-	-	-	-	-	-	-
173 Otro tumor maligno de la piel	2,28	-	-	-	-	-	-	-	-
174 Tumor maligno de la mama de la mujer	-	-	-	-	-	-	-	-	-
175 Tumor maligno de la mama del hombre.....	0,38	-	-	-	-	-	-	-	-
179 Tumor maligno del útero, parte no especificada ..	-	-	-	-	-	-	-	-	-
180 Tumor maligno del cuello del útero	-	-	-	-	-	-	-	-	-
181 Tumor maligno de la placenta	-	-	-	-	-	-	-	-	-
182 Tumor maligno del cuerpo del útero	-	-	-	-	-	-	-	-	-
183 Tumor maligno del ovario y de otros anexos del útero	-	-	-	-	-	-	-	-	-
184 Tumor maligno de otros órganos genitales y de los no especificados de la mujer	-	-	-	-	-	-	-	-	-
185 Tumor maligno de la próstata	25,09	-	-	-	-	-	-	-	-
186 Tumor maligno del testículo.....	-	-	-	-	-	-	-	-	-
187 Tumor maligno del pene y de otros órganos genitales del hombre	0,57	-	-	-	-	-	-	-	-
188 Tumor maligno de la vejiga	14,45	-	-	-	-	-	-	-	-

I.6. MORTALIDAD ESPECÍFICA POR EDAD Y CAUSA DETALLADA (999 RÚBRICAS). TASAS POR 100.000 HABITANTES. HOMBRES (Continuación).

CAUSA	De 35 a 39 años	De 40 a 44 años	De 45 a 49 años	De 50 a 54 años	De 55 a 59 años	De 60 a 64 años	De 65 a 69 años	De 70 a 74 años	De 75 y más años
154 Tumor maligno del recto, de la porción rectosigmoide y del ano	-	-	-	8,56	3,72	14,92	31,47	36,79	63,90
155 Tumor maligno del hígado y de los conductos bilíares intrahepáticos	3,05	-	3,92	4,28	7,44	11,19	31,47	51,51	21,30
156 Tumor maligno de la vesícula y de las vías bilíares extrahepáticas	-	-	-	8,56	3,72	14,92	3,93	14,72	10,65
157 Tumor maligno del páncreas	3,05	3,21	-	4,28	11,17	26,11	23,60	36,79	79,87
158 Tumor maligno del peritoneo y del tejido retroperitoneal	-	3,21	-	-	-	-	7,87	-	-
159 Tumor maligno de otros sitios y de los mal definidos de los órganos digestivos y del peritoneo	-	-	3,92	-	-	3,73	7,87	-	10,65
160 Tumor maligno de las fosas nasales, del oído medio y de los senos paranasales	-	-	-	-	-	-	-	-	-
161 Tumor maligno de la laringe	-	-	-	38,53	18,61	18,65	31,47	44,15	53,25
162 Tumor maligno de la tráquea, de los bronquios y del pulmón	3,05	19,24	47,07	85,63	44,66	175,33	161,26	434,14	447,28
163 Tumor maligno de la pleura	-	-	-	-	-	-	-	7,36	-
164 Tumor maligno del timo, del corazón y del mediastino	-	-	-	-	-	-	-	7,36	-
165 Tumor maligno de otros sitios y de los mal definidos del aparato respiratorio y de los órganos intratorácicos	-	-	-	4,28	-	-	3,93	-	-
170 Tumor maligno de los huesos y de los cartílagos articulares	-	-	-	-	3,72	7,46	3,93	22,08	5,32
171 Tumor maligno del tejido conjuntivo y de otros tejidos blandos	-	-	-	-	-	3,73	-	7,36	15,97
172 Melanoma maligno de la piel	3,05	-	-	4,28	3,72	-	7,87	7,36	5,32
173 Otro tumor maligno de la piel	-	-	-	4,28	-	3,73	7,87	7,36	37,27
174 Tumor maligno de la mama de la mujer	-	-	-	-	-	-	-	-	-
175 Tumor maligno de la mama del hombre.....	-	-	-	-	-	-	-	-	10,65
179 Tumor maligno del útero, parte no especificada ..	-	-	-	-	-	-	-	-	-
180 Tumor maligno del cuello del útero	-	-	-	-	-	-	-	-	-
181 Tumor maligno de la placenta	-	-	-	-	-	-	-	-	-
182 Tumor maligno del cuerpo del útero	-	-	-	-	-	-	-	-	-
183 Tumor maligno del ovario y de otros anexos del útero	-	-	-	-	-	-	-	-	-
184 Tumor maligno de otros órganos genitales y de los no especificados de la mujer	-	-	-	-	-	-	-	-	-
185 Tumor maligno de la próstata	-	3,21	-	-	3,72	29,84	70,80	132,45	457,93
186 Tumor maligno del testículo.....	-	-	-	-	-	-	-	-	-
187 Tumor maligno del pene y de otros órganos genitales del hombre	-	-	-	-	3,72	-	-	-	10,65
188 Tumor maligno de la vejiga	-	-	3,92	12,84	14,89	33,57	35,40	147,17	159,74

**I.6. MORTALIDAD ESPECÍFICA POR EDAD Y CAUSA DETALLADA (999 RÚBRICAS).
TASAS POR 100.000 HABITANTES. HOMBRES (Continuación).**

CAUSA	TOTAL	Menos de 1 año	De 1 a 4 años	De 5 a 9 años	De 10 a 14 años	De 15 a 19 años	De 20 a 24 años	De 25 a 29 años	De 30 a 34 años
189 Tumor maligno del riñón, de otros órganos urinarios y de los no especificados	1,52	-	-	-	-	-	-	2,18	-
190 Tumor maligno del ojo	-	-	-	-	-	-	-	-	-
191 Tumor maligno del encéfalo	3,04	-	-	-	-	2,03	-	2,18	-
192 Tumor maligno de otras partes y de las no especificadas del sistema nervioso	-	-	-	-	-	-	-	-	-
193 Tumor maligno de la glándula tiroides	-	-	-	-	-	-	-	-	-
194 Tumor maligno de otras glándulas endocrinas y de órganos similares	-	-	-	-	-	-	-	-	-
195 Tumor maligno de otros sitios y de los mal definidos	2,28	-	-	-	-	-	-	-	-
196 Tumor maligno secundario y el no especificado de los ganglios linfáticos	-	-	-	-	-	-	-	-	-
197 Tumor maligno secundario de los aparatos respiratorio y digestivo	-	-	-	-	-	-	-	-	-
198 Tumor maligno secundario de otros sitios especificados	-	-	-	-	-	-	-	-	-
199 Tumor maligno de sitio no especificado	11,21	-	-	-	-	-	-	-	-
200 Linfoma y reticulosarcoma	0,38	-	-	-	-	-	-	-	-
201 Enfermedad de Hodgkin	0,95	-	-	-	-	-	-	2,18	-
202 Otro tumor maligno de los tejidos linfoides e histiocítico	3,42	-	-	-	-	-	-	-	2,38
203 Mieloma múltiple y neoplasias inmunoproliferativas	2,85	-	-	-	-	-	-	-	-
204 Leucemia linfocítica	2,09	-	-	2,89	4,15	-	-	-	-
205 Leucemia mielocítica	3,23	-	-	-	2,07	2,03	-	-	2,38
206 Leucemia monocítica	-	-	-	-	-	-	-	-	-
207 Otras leucemias especificadas	-	-	-	-	-	-	-	-	-
208 Leucemia de células de tipo no especificado	2,28	-	-	-	-	-	2,03	-	-
210 Tumor benigno del labio, de la cavidad bucal y de la faringe	-	-	-	-	-	-	-	-	-
211 Tumor benigno de otras partes del aparato digestivo	-	-	-	-	-	-	-	-	-
212 Tumor benigno de los órganos respiratorios e intratorácicos	-	-	-	-	-	-	-	-	-
213 Tumor benigno de hueso y de cartilago articular	-	-	-	-	-	-	-	-	-
214 Lipoma	-	-	-	-	-	-	-	-	-
215 Otro tumor benigno del tejido conjuntivo y de otros tejidos blandos	0,38	-	-	-	-	-	-	-	-
216 Tumor benigno de la piel	0,19	-	-	-	-	-	-	-	-
217 Tumor benigno de la mama	-	-	-	-	-	-	-	-	-
218 Leiomioma uterino	-	-	-	-	-	-	-	-	-
219 Otro tumor benigno del útero	-	-	-	-	-	-	-	-	-



1.6. MORTALIDAD ESPECÍFICA POR EDAD Y CAUSA DETALLADA (999 RÚBRICAS). TASAS POR 100.000 HABITANTES. HOMBRES (Continuación).

CAUSA	De 35 a 39 años	De 40 a 44 años	De 45 a 49 años	De 50 a 54 años	De 55 a 59 años	De 60 a 64 años	De 65 a 69 años	De 70 a 74 años	De 75 y más años
189 Tumor maligno del riñón, de otros órganos urinarios y de los no especificados	-	-	-	-	-	3,73	11,80	-	15,97
190 Tumor maligno del ojo	-	-	-	-	-	-	-	-	-
191 Tumor maligno del encéfalo	3,05	-	11,77	4,28	11,17	7,46	7,87	-	10,65
192 Tumor maligno de otras partes y de las no especificadas del sistema nervioso	-	-	-	-	-	-	-	-	-
193 Tumor maligno de la glándula tiroides	-	-	-	-	-	-	-	-	-
194 Tumor maligno de otras glándulas endocrinas y de órganos similares	-	-	-	-	-	-	-	-	-
195 Tumor maligno de otros sitios y de los mal definidos	6,11	-	-	-	-	3,73	7,87	-	37,27
196 Tumor maligno secundario y el no especificado de los ganglios linfáticos	-	-	-	-	-	-	-	-	-
197 Tumor maligno secundario de los aparatos respiratorio y digestivo	-	-	-	-	-	-	-	-	-
198 Tumor maligno secundario de otros sitios especificados	-	-	-	-	-	-	-	-	-
199 Tumor maligno de sitio no especificado	-	3,21	3,92	17,13	22,33	22,38	31,47	103,02	101,17
200 Linfoma y reticulosarcoma	-	-	-	-	-	-	-	-	10,65
201 Enfermedad de Hodgkin	-	-	-	-	3,72	-	-	7,36	10,65
202 Otro tumor maligno de los tejidos linfoides e histiocítico	-	3,21	3,92	8,56	3,72	11,19	11,80	7,36	26,62
203 Mieloma múltiple y neoplasias inmunoproliferativas	-	-	-	-	3,72	11,19	7,87	29,43	26,62
204 Leucemia linfocítica	6,11	-	-	-	-	-	3,93	14,72	15,97
205 Leucemia mielocítica	-	3,21	3,92	4,28	-	11,19	-	7,36	37,27
206 Leucemia monocítica	-	-	-	-	-	-	-	-	-
207 Otras leucemias especificadas	-	-	-	-	-	-	-	-	-
208 Leucemia de células de tipo no especificado	-	-	-	4,28	-	-	-	14,72	42,60
210 Tumor benigno del labio, de la cavidad bucal y de la faringe	-	-	-	-	-	-	-	-	-
211 Tumor benigno de otras partes del aparato digestivo	-	-	-	-	-	-	-	-	-
212 Tumor benigno de los órganos respiratorios e intratorácicos	-	-	-	-	-	-	-	-	-
213 Tumor benigno de hueso y de cartilago articular ..	-	-	-	-	-	-	-	-	-
214 Lipoma	-	-	-	-	-	-	-	-	-
215 Otro tumor benigno del tejido conjuntivo y de otros tejidos blandos	-	-	-	4,28	-	3,73	-	-	-
216 Tumor benigno de la piel	-	-	-	-	-	-	-	7,36	-
217 Tumor benigno de la mama	-	-	-	-	-	-	-	-	-
218 Leiomioma uterino	-	-	-	-	-	-	-	-	-
219 Otro tumor benigno del útero	-	-	-	-	-	-	-	-	-

**I.6. MORTALIDAD ESPECÍFICA POR EDAD Y CAUSA DETALLADA (999 RÚBRICAS).
TASAS POR 100.000 HABITANTES. HOMBRES (Continuación).**

CAUSA	TOTAL	Menos de 1 año	De 1 a 4 años	De 5 a 9 años	De 10 a 14 años	De 15 a 19 años	De 20 a 24 años	De 25 a 29 años	De 30 a 34 años
220 Tumor benigno del ovario	-	-	-	-	-	-	-	-	-
221 Tumor benigno de otros órganos genitales de la mujer	-	-	-	-	-	-	-	-	-
222 Tumor benigno de los órganos genitales del hombre	-	-	-	-	-	-	-	-	-
223 Tumor benigno del riñón y de otros órganos urinarios	-	-	-	-	-	-	-	-	-
224 Tumor benigno del ojo	-	-	-	-	-	-	-	-	-
225 Tumor benigno del encéfalo y de otras partes del sistema nervioso	0,57	-	-	-	-	-	-	-	-
226 Tumor benigno de la glándula tiroides	-	-	-	-	-	-	-	-	-
227 Tumor benigno de otras glándulas endocrinas y de órganos similares	-	-	-	-	-	-	-	-	-
228 Hemangioma y linfangioma, de cualquier sitio	-	-	-	-	-	-	-	-	-
229 Tumor benigno de otro sitio y de los no especificados	-	-	-	-	-	-	-	-	-
230 Carcinoma in situ de órganos digestivos	-	-	-	-	-	-	-	-	-
231 Carcinoma in situ del aparato respiratorio	-	-	-	-	-	-	-	-	-
232 Carcinoma in situ de la piel	-	-	-	-	-	-	-	-	-
233 Carcinoma in situ de la mama y del aparato genitourinario	-	-	-	-	-	-	-	-	-
234 Carcinoma in situ de otros sitios y de los no especificados	-	-	-	-	-	-	-	-	-
235 Tumor de evolución incierta de los aparatos digestivo y respiratorio	-	-	-	-	-	-	-	-	-
236 Tumor de evolución incierta de los órganos genitourinarios	0,19	-	-	-	-	-	-	-	-
237 Tumor de evolución incierta de las glándulas endocrinas y del sistema nervioso	-	-	-	-	-	-	-	-	-
238 Tumor de evolución incierta de los otros sitios y tejidos de los no especificados	0,76	-	3,85	-	-	-	-	-	-
239 Tumor de naturaleza no especificada	5,70	-	-	-	-	-	-	2,18	-
240 Bocio simple y el no especificado	-	-	-	-	-	-	-	-	-
241 Bocio nodular no tóxico	-	-	-	-	-	-	-	-	-
242 Tirototoxicosis con o sin bocio	-	-	-	-	-	-	-	-	-
243 Hipotiroidismo congénito	-	-	-	-	-	-	-	-	-
244 Hipotiroidismo adquirido	-	-	-	-	-	-	-	-	-
245 Tiroiditis	-	-	-	-	-	-	-	-	-
246 Otros trastornos de la glándula tiroides	-	-	-	-	-	-	-	-	-
250 Diabetes mellitus	14,26	-	-	-	-	-	-	-	-
251 Otros trastornos de la secreción interna del páncreas	-	-	-	-	-	-	-	-	-
252 Trastornos de las glándulas paratiroides	-	-	-	-	-	-	-	-	-

I.6. MORTALIDAD ESPECÍFICA POR EDAD Y CAUSA DETALLADA (999 RÚBRICAS). TASAS POR 100.000 HABITANTES. HOMBRES (Continuación).

CAUSA	De 35 a 39 años	De 40 a 44 años	De 45 a 49 años	De 50 a 54 años	De 55 a 59 años	De 60 a 64 años	De 65 a 69 años	De 70 a 74 años	De 75 y más años
220 Tumor benigno del ovario	-	-	-	-	-	-	-	-	-
221 Tumor benigno de otros órganos genitales de la mujer	-	-	-	-	-	-	-	-	-
222 Tumor benigno de los órganos genitales del hombre	-	-	-	-	-	-	-	-	-
223 Tumor benigno del riñón y de otros órganos urinarios	-	-	-	-	-	-	-	-	-
224 Tumor benigno del ojo	-	-	-	-	-	-	-	-	-
225 Tumor benigno del encéfalo y de otras partes del sistema nervioso	3,05	-	-	-	3,72	3,73	-	-	-
226 Tumor benigno de la glándula tiroides	-	-	-	-	-	-	-	-	-
227 Tumor benigno de otras glándulas endocrinas y de órganos similares	-	-	-	-	-	-	-	-	-
228 Hemangioma y linfangioma, de cualquier sitio	-	-	-	-	-	-	-	-	-
229 Tumor benigno de otro sitio y de los no especificados	-	-	-	-	-	-	-	-	-
230 Carcinoma in situ de órganos digestivos	-	-	-	-	-	-	-	-	-
231 Carcinoma in situ del aparato respiratorio	-	-	-	-	-	-	-	-	-
232 Carcinoma in situ de la piel	-	-	-	-	-	-	-	-	-
233 Carcinoma in situ de la mama y del aparato genitourinario	-	-	-	-	-	-	-	-	-
234 Carcinoma in situ de otros sitios y de los no especificados	-	-	-	-	-	-	-	-	-
235 Tumor de evolución incierta de los aparatos digestivo y respiratorio	-	-	-	-	-	-	-	-	-
236 Tumor de evolución incierta de los órganos genitourinarios	-	-	-	-	-	-	3,93	-	-
237 Tumor de evolución incierta de las glándulas endocrinas y del sistema nervioso	-	-	-	-	-	-	-	-	-
238 Tumor de evolución incierta de los otros sitios y tejidos de los no especificados	-	-	3,92	-	-	-	-	-	10,65
239 Tumor de naturaleza no especificada	-	3,21	-	4,28	3,72	33,57	11,80	44,15	42,60
240 Bocio simple y el no especificado	-	-	-	-	-	-	-	-	-
241 Bocio nodular no tóxico	-	-	-	-	-	-	-	-	-
242 Tirotoxicosis con o sin bocio	-	-	-	-	-	-	-	-	-
243 Hipotiroidismo congénito	-	-	-	-	-	-	-	-	-
244 Hipotiroidismo adquirido	-	-	-	-	-	-	-	-	-
245 Tiroiditis	-	-	-	-	-	-	-	-	-
246 Otros trastornos de la glándula tiroides	-	-	-	-	-	-	-	-	-
250 Diabetes mellitus	-	6,41	7,84	4,28	-	22,38	55,06	88,30	202,34
251 Otros trastornos de la secreción interna del páncreas	-	-	-	-	-	-	-	-	-
252 Trastornos de las glándulas paratiroides	-	-	-	-	-	-	-	-	-



**I.6. MORTALIDAD ESPECÍFICA POR EDAD Y CAUSA DETALLADA (999 RÚBRICAS).
TASAS POR 100.000 HABITANTES. HOMBRES (Continuación).**

CAUSA	TOTAL	Menos de 1 año	De 1 a 4 años	De 5 a 9 años	De 10 a 14 años	De 15 a 19 años	De 20 a 24 años	De 25 a 29 años	De 30 a 34 años
253 Trastornos de la hipófisis y de la regulación hipotalámica	-	-	-	-	-	-	-	-	-
254 Enfermedades del timo	-	-	-	-	-	-	-	-	-
255 Trastornos de las glándulas suprarrenales	0,19	-	-	-	-	-	-	-	-
256 Disfunción ovárica	-	-	-	-	-	-	-	-	-
257 Disfunción testicular	-	-	-	-	-	-	-	-	-
258 Disfunción poliglandular y trastornos relacionados	-	-	-	-	-	-	-	-	-
259 Otros trastornos endocrinos	-	-	-	-	-	-	-	-	-
260 Kwashiorkor	-	-	-	-	-	-	-	-	-
261 Marasmo nutricional	-	-	-	-	-	-	-	-	-
262 Otra desnutrición proteínocalórica grave	-	-	-	-	-	-	-	-	-
263 Otras formas de desnutrición proteínocalórica y las no especificadas	0,57	-	-	-	-	-	-	-	-
264 Deficiencia de vitamina A.	-	-	-	-	-	-	-	-	-
265 Estados de deficiencia de tiamina y de niacina	-	-	-	-	-	-	-	-	-
266 Deficiencia de componentes del complejo B.....	-	-	-	-	-	-	-	-	-
267 Deficiencia de ácido ascórbico	-	-	-	-	-	-	-	-	-
268 Deficiencia de vitamina D	-	-	-	-	-	-	-	-	-
269 Otras deficiencias nutricionales	-	-	-	-	-	-	-	-	-
270 Trastornos del transporte y del metabolismo de los aminoácidos	-	-	-	-	-	-	-	-	-
271 Trastornos del transporte y del metabolismo de los carbohidratos	-	-	-	-	-	-	-	-	-
272 Trastornos del metabolismo de los lípidos	-	-	-	-	-	-	-	-	-
273 Trastornos del metabolismo de las proteínas del plasma	-	-	-	-	-	-	-	-	-
274 Gota.....	-	-	-	-	-	-	-	-	-
275 Trastornos del metabolismo de los minerales ...	-	-	-	-	-	-	-	-	-
276 Trastornos de los líquidos, de los electrolitos y del equilibrio acidobásico	1,71	-	-	-	-	-	-	-	-
277 Otros trastornos del metabolismo y los no especificados	0,57	14,98	-	-	-	-	-	-	-
278 Obesidad y otras formas de hiperalimentación	0,19	-	-	-	-	-	-	-	-
279 Trastornos del mecanismo de la inmunidad	15,97	44,95	-	-	-	-	12,21	32,70	59,43
280 Anemias por deficiencia de hierro	0,19	-	-	-	-	-	-	-	-
281 Otras anemias por deficiencia	0,19	-	-	-	-	-	-	-	-
282 Anemias hemolíticas hereditarias	-	-	-	-	-	-	-	-	-
283 Anemias hemolíticas adquiridas	-	-	-	-	-	-	-	-	-

1.6. MORTALIDAD ESPECÍFICA POR EDAD Y CAUSA DETALLADA (999 RÚBRICAS). TASAS POR 100.000 HABITANTES. HOMBRES (Continuación).

CAUSA	De 35 a 39 años	De 40 a 44 años	De 45 a 49 años	De 50 a 54 años	De 55 a 59 años	De 60 a 64 años	De 65 a 69 años	De 70 a 74 años	De 75 y más años
253 Trastornos de la hipófisis y de la regulación hipotalámica	-	-	-	-	-	-	-	-	-
254 Enfermedades del timo	-	-	-	-	-	-	-	-	-
255 Trastornos de las glándulas suprarrenales	3,05	-	-	-	-	-	-	-	-
256 Disfunción ovárica	-	-	-	-	-	-	-	-	-
257 Disfunción testicular	-	-	-	-	-	-	-	-	-
258 Disfunción poliglandular y trastornos relacionados	-	-	-	-	-	-	-	-	-
259 Otros trastornos endocrinos	-	-	-	-	-	-	-	-	-
260 Kwashiorkor	-	-	-	-	-	-	-	-	-
261 Marasmo nutricional	-	-	-	-	-	-	-	-	-
262 Otra desnutrición proteinocalórica grave	-	-	-	-	-	-	-	-	-
263 Otras formas de desnutrición proteinocalórica y las no especificadas	-	-	-	-	-	-	3,93	7,36	5,32
264 Deficiencia de vitamina A.	-	-	-	-	-	-	-	-	-
265 Estados de deficiencia de tiamina y de niacina	-	-	-	-	-	-	-	-	-
266 Deficiencia de componentes del complejo B	-	-	-	-	-	-	-	-	-
267 Deficiencia de ácido ascórbico	-	-	-	-	-	-	-	-	-
268 Deficiencia de vitamina D	-	-	-	-	-	-	-	-	-
269 Otras deficiencias nutricionales	-	-	-	-	-	-	-	-	-
270 Trastornos del transporte y del metabolismo de los aminoácidos	-	-	-	-	-	-	-	-	-
271 Trastornos del transporte y del metabolismo de los carbohidratos	-	-	-	-	-	-	-	-	-
272 Trastornos del metabolismo de los lípidos	-	-	-	-	-	-	-	-	-
273 Trastornos del metabolismo de las proteínas del plasma	-	-	-	-	-	-	-	-	-
274 Gota	-	-	-	-	-	-	-	-	-
275 Trastornos del metabolismo de los minerales	-	-	-	-	-	-	-	-	-
276 Trastornos de los líquidos, de los electrolitos y del equilibrio acidobásico	-	-	-	-	-	3,73	3,93	14,72	26,62
277 Otros trastornos del metabolismo y los no especificados	-	-	-	-	3,72	-	-	7,36	-
278 Obesidad y otras formas de hiperalimentación	3,05	-	-	-	-	-	-	-	-
279 Trastornos del mecanismo de la inmunidad	30,55	32,06	19,61	17,13	3,72	7,46	7,87	-	5,32
280 Anemias por deficiencia de hierro	-	-	-	-	-	-	-	7,36	-
281 Otras anemias por deficiencia	-	-	-	-	-	-	-	-	5,32
282 Anemias hemolíticas hereditarias	-	-	-	-	-	-	-	-	-
283 Anemias hemolíticas adquiridas	-	-	-	-	-	-	-	-	-

**I.6. MORTALIDAD ESPECÍFICA POR EDAD Y CAUSA DETALLADA (999 RÚBRICAS).
TASAS POR 100.000 HABITANTES. HOMBRES (Continuación).**

CAUSA	TOTAL	Menos de 1 año	De 1 a 4 años	De 5 a 9 años	De 10 a 14 años	De 15 a 19 años	De 20 a 24 años	De 25 a 29 años	De 30 a 34 años
284 Anemia aplásica	0,19	-	-	-	-	-	-	-	-
285 Otras anemias y las no especificadas	0,57	-	-	-	-	-	-	-	-
286 Defectos de la coagulación	0,76	-	-	-	-	-	-	-	2,38
287 Púrpura.....	0,57	-	-	-	2,07	-	-	-	-
288 Enfermedades de los leucocitos	-	-	-	-	-	-	-	-	-
289 Otras enfermedades de la sangre y de los órganos hematopoyéticos	0,38	-	-	-	-	-	-	-	-
290 Psicosis orgánicas senil y presenil	14,64	-	-	-	-	-	-	-	-
291 Psicosis alcohólicas	0,38	-	-	-	-	-	-	-	-
292 Psicosis debidas a drogas	-	-	-	-	-	-	-	-	-
293 Psicosis orgánicas transitorias	-	-	-	-	-	-	-	-	-
294 Otras psicosis orgánicas (crónicas)	0,19	-	-	-	-	-	-	-	-
295 Psicosis esquizofrénica	-	-	-	-	-	-	-	-	-
296 Psicosis afectivas	0,19	-	-	-	-	-	-	-	-
297 Estados paranoides	-	-	-	-	-	-	-	-	-
298 Otras psicosis no orgánicas	-	-	-	-	-	-	-	-	-
299 Psicosis peculiares de la niñez	-	-	-	-	-	-	-	-	-
300 Trastornos neuróticos	-	-	-	-	-	-	-	-	-
301 Trastornos de la personalidad	-	-	-	-	-	-	-	-	-
302 Desviaciones y trastornos sexuales	-	-	-	-	-	-	-	-	-
303 Síndrome de dependencia del alcohol	0,76	-	-	-	-	-	-	-	-
304 Dependencia de las drogas	0,76	-	-	-	-	-	2,18	7,13	-
305 Abuso de drogas, sin dependencia	0,19	-	-	-	-	-	-	-	-
306 Alteraciones de las funciones corporales originadas por factores mentales	-	-	-	-	-	-	-	-	-
307 Síntomas o síndromes especiales no clasificados en otra parte	-	-	-	-	-	-	-	-	-
308 Reacción aguda ante gran tensión	-	-	-	-	-	-	-	-	-
309 Reacción de adaptación	-	-	-	-	-	-	-	-	-
310 Trastornos mentales específicos no psicóticos consecutivos a lesión orgánica del encéfalo	-	-	-	-	-	-	-	-	-
311 Trastorno depresivo no clasificado en otra parte	-	-	-	-	-	-	-	-	-
312 Perturbación de la conducta no clasificada en otra parte	-	-	-	-	-	-	-	-	-
313 Perturbación de las emociones peculiares de la niñez y de la adolescencia	-	-	-	-	-	-	-	-	-
314 Síndrome hiperkinético de la niñez	-	-	-	-	-	-	-	-	-
315 Retardo selectivo del desarrollo	-	-	-	-	-	-	-	-	-
316 Factores psíquicos asociados con enfermedades clasificadas en otra parte	-	-	-	-	-	-	-	-	-

1.6. MORTALIDAD ESPECÍFICA POR EDAD Y CAUSA DETALLADA (999 RÚBRICAS). TASAS POR 100.000 HABITANTES. HOMBRES (Continuación).

CAUSA	De 35 a 39 años	De 40 a 44 años	De 45 a 49 años	De 50 a 54 años	De 55 a 59 años	De 60 a 64 años	De 65 a 69 años	De 70 a 74 años	De 75 y más años
284 Anemia aplásica	-	-	-	-	-	3,73	-	-	-
285 Otras anemias y las no especificadas	-	-	-	-	-	-	-	-	15,97
286 Defectos de la coagulación	-	-	-	4,28	-	-	-	7,36	5,32
287 Púrpura.....	-	-	-	4,28	-	-	3,93	-	-
288 Enfermedades de los leucocitos	-	-	-	-	-	-	-	-	-
289 Otras enfermedades de la sangre y de los órganos hematopoyéticos	-	-	-	-	-	3,73	-	-	5,32
290 Psicosis orgánicas senil y presenil	-	3,21	-	-	-	7,46	3,93	80,94	330,14
291 Psicosis alcohólicas	-	-	-	-	7,44	-	-	-	-
292 Psicosis debidas a drogas	-	-	-	-	-	-	-	-	-
293 Psicosis orgánicas transitorias	-	-	-	-	-	-	-	-	-
294 Otras psicosis orgánicas (crónicas)	-	-	-	-	-	-	3,93	-	-
295 Psicosis esquizofrénica	-	-	-	-	-	-	-	-	-
296 Psicosis afectivas	-	-	-	-	-	-	-	-	5,32
297 Estados paranoides	-	-	-	-	-	-	-	-	-
298 Otras psicosis no orgánicas	-	-	-	-	-	-	-	-	-
299 Psicosis peculiares de la niñez	-	-	-	-	-	-	-	-	-
300 Trastornos neuróticos	-	-	-	-	-	-	-	-	-
301 Trastornos de la personalidad	-	-	-	-	-	-	-	-	-
302 Desviaciones y trastornos sexuales	-	-	-	-	-	-	-	-	-
303 Síndrome de dependencia del alcohol	-	3,21	-	-	3,72	3,73	3,93	-	-
304 Dependencia de las drogas	-	-	-	-	-	-	-	-	-
305 Abuso de drogas, sin dependencia	-	-	-	-	-	-	-	7,36	-
306 Alteraciones de las funciones corporales originadas por factores mentales	-	-	-	-	-	-	-	-	-
307 Síntomas o síndromes especiales no clasificados en otra parte	-	-	-	-	-	-	-	-	-
308 Reacción aguda ante gran tensión	-	-	-	-	-	-	-	-	-
309 Reacción de adaptación	-	-	-	-	-	-	-	-	-
310 Trastornos mentales específicos no psicóticos consecutivos a lesión orgánica del encéfalo	-	-	-	-	-	-	-	-	-
311 Trastorno depresivo no clasificado en otra parte ..	-	-	-	-	-	-	-	-	-
312 Perturbación de la conducta no clasificada en otra parte	-	-	-	-	-	-	-	-	-
313 Perturbación de las emociones peculiares de la niñez y de la adolescencia	-	-	-	-	-	-	-	-	-
314 Síndrome hiperactivo de la niñez	-	-	-	-	-	-	-	-	-
315 Retardo selectivo del desarrollo	-	-	-	-	-	-	-	-	-
316 Factores psíquicos asociados con enfermedades clasificadas en otra parte	-	-	-	-	-	-	-	-	-

**I.6. MORTALIDAD ESPECÍFICA POR EDAD Y CAUSA DETALLADA (999 RÚBRICAS).
TASAS POR 100.000 HABITANTES. HOMBRES (Continuación).**

CAUSA	TOTAL	Menos de 1 año	De 1 a 4 años	De 5 a 9 años	De 10 a 14 años	De 15 a 19 años	De 20 a 24 años	De 25 a 29 años	De 30 a 34 años
317 Retraso mental discreto	-	-	-	-	-	-	-	-	-
318 Retraso mental de otro grado especificado	0,19	-	-	-	-	-	-	2,18	-
319 Retraso mental de grado no especificado	-	-	-	-	-	-	-	-	-
320 Meningitis bacteriana	0,38	-	-	-	-	-	-	-	-
321 Meningitis debidas a otros organismos	-	-	-	-	-	-	-	-	-
322 Meningitis de causa no especificada	-	-	-	-	-	-	-	-	-
323 Encefalitis, mielitis y encefalomiélitis	0,19	-	-	-	-	-	-	-	-
324 Abscesos intracraneal e intrarraquídeo	0,19	-	-	-	-	-	-	-	-
325 Flebitis y tromboflebitis de los senos venosos intracraneales	-	-	-	-	-	-	-	-	-
326 Efectos tardíos de absceso o de infección piógena intracraneales	-	-	-	-	-	-	-	-	-
330 Degeneración cerebral generalmente manifiesta en la infancia	-	-	-	-	-	-	-	-	-
331 Otra degeneración cerebral	4,18	-	-	-	-	-	-	-	-
332 Enfermedad de Parkinson	3,23	-	-	-	-	-	-	-	-
333 Otras enfermedades extrapiramidales y otros trastornos con movimientos anormales	0,38	-	-	-	-	-	2,03	-	-
334 Enfermedad médula cerebelosa	-	-	-	-	-	-	-	-	-
335 Enfermedad de las células del cuerpo anterior	1,90	-	-	-	-	2,03	-	-	-
336 Otra enfermedad de la médula espinal	0,19	-	-	-	-	-	-	-	-
337 Trastornos del sistema nervioso autónomo	0,19	-	-	-	-	-	-	-	-
340 Esclerosis en placas	-	-	-	-	-	-	-	-	-
341 Otras enfermedades desmielinizantes del sistema nervioso central	0,19	-	-	-	-	-	-	-	-
342 Hemiplejía.....	0,19	-	-	-	-	-	-	-	-
343 Parálisis cerebral infantil	0,38	-	-	-	-	-	2,03	2,18	-
344 Otros síndromes paralíticos	0,19	-	-	-	-	-	-	-	-
345 Epilepsia	1,14	-	-	-	-	-	2,03	-	-
346 Jaqueca	-	-	-	-	-	-	-	-	-
347 Cataplexia y narcolepsia	-	-	-	-	-	-	-	-	-
348 Otras afecciones del encéfalo	1,33	-	-	-	-	-	-	-	2,38
349 Otros trastornos y los no especificados del sistema nervioso	0,19	-	-	-	-	-	-	-	-
350 Trastornos del nervio trigémino	-	-	-	-	-	-	-	-	-
351 Trastornos del nervio facial	-	-	-	-	-	-	-	-	-
352 Trastornos de otro nervio craneal	-	-	-	-	-	-	-	-	-
353 Trastornos de las raíces y los plexos nerviosos ..	-	-	-	-	-	-	-	-	-
354 Mononeuritis del miembro superior y mononeuritis múltiple.....	-	-	-	-	-	-	-	-	-

1.6. MORTALIDAD ESPECÍFICA POR EDAD Y CAUSA DETALLADA (999 RÚBRICAS). TASAS POR 100.000 HABITANTES. HOMBRES (Continuación).

CAUSA	De 35 a 39 años	De 40 a 44 años	De 45 a 49 años	De 50 a 54 años	De 55 a 59 años	De 60 a 64 años	De 65 a 69 años	De 70 a 74 años	De 75 y más años
317 Retraso mental discreto	-	-	-	-	-	-	-	-	-
318 Retraso mental de otro grado especificado	-	-	-	-	-	-	-	-	-
319 Retraso mental de grado no especificado	-	-	-	-	-	-	-	-	-
320 Meningitis bacteriana	3,05	-	-	-	-	3,73	-	-	-
321 Meningitis debidas a otros organismos	-	-	-	-	-	-	-	-	-
322 Meningitis de causa no especificada	-	-	-	-	-	-	-	-	-
323 Encefalitis, mielitis y encefalomiелitis	-	-	-	-	3,72	-	-	-	-
324 Abscesos intracraneal e intrarraquídeo	3,05	-	-	-	-	-	-	-	-
325 Flebitis y tromboflebitis de los senos venosos intracraneales	-	-	-	-	-	-	-	-	-
326 Efectos tardíos de absceso o de infección piógena intracraneales	-	-	-	-	-	-	-	-	-
330 Degeneración cerebral generalmente manifiesta en la infancia	-	-	-	-	-	-	-	-	-
331 Otra degeneración cerebral	-	-	-	-	-	11,19	19,67	22,08	58,57
332 Enfermedad de Parkinson	-	-	-	-	-	-	7,87	29,43	58,57
333 Otras enfermedades extrapiramidales y otros trastornos con movimientos anormales	-	-	-	-	-	3,73	-	-	-
334 Enfermedad médula cerebelosa	-	-	-	-	-	-	-	-	-
335 Enfermedad de las células del cuerpo anterior	6,11	-	-	-	7,44	-	7,87	14,72	5,32
336 Otra enfermedad de la médula espinal	-	-	-	-	-	-	-	7,36	-
337 Trastornos del sistema nervioso autónomo	-	-	-	-	-	-	-	7,36	-
340 Esclerosis en placas	-	-	-	-	-	-	-	-	-
341 Otras enfermedades desmielinizantes del sistema nervioso central	-	-	-	-	3,72	-	-	-	-
342 Hemiplejía.....	-	-	-	-	-	-	-	-	5,32
343 Parálisis cerebral infantil	-	-	-	-	-	-	-	-	-
344 Otros síndromes paralíticos	-	-	-	-	-	-	-	-	5,32
345 Epilepsia	-	-	3,92	-	3,72	-	-	-	15,97
346 Jaqueca	-	-	-	-	-	-	-	-	-
347 Cataplexia y narcolepsia	-	-	-	-	-	-	-	-	-
348 Otras afecciones del encéfalo	-	3,21	-	-	3,72	3,73	3,93	7,36	5,32
349 Otros trastornos y los no especificados del sistema nervioso	-	-	-	-	-	-	-	7,36	-
350 Trastornos del nervio trigémino	-	-	-	-	-	-	-	-	-
351 Trastornos del nervio facial	-	-	-	-	-	-	-	-	-
352 Trastornos de otro nervio craneal	-	-	-	-	-	-	-	-	-
353 Trastornos de las raíces y los plexos nerviosos ...	-	-	-	-	-	-	-	-	-
354 Mononeuritis del miembro superior y mononeuritis múltiple	-	-	-	-	-	-	-	-	-

**I.6. MORTALIDAD ESPECÍFICA POR EDAD Y CAUSA DETALLADA (999 RÚBRICAS).
TASAS POR 100.000 HABITANTES. HOMBRES (Continuación).**

CAUSA	TOTAL	Menos de 1 año	De 1 a 4 años	De 5 a 9 años	De 10 a 14 años	De 15 a 19 años	De 20 a 24 años	De 25 a 29 años	De 30 a 34 años
355 Mononeuritis del miembro inferior	-	-	-	-	-	-	-	-	-
356 Neuropatía periférica idiopática y hereditaria	0,19	-	-	-	-	-	-	-	-
357 Neuropatía inflamatoria y tóxica	-	-	-	-	-	-	-	-	-
358 Trastornos mioneurales	0,19	-	-	-	-	-	-	-	-
359 Distrofias musculares y otras miopatías	0,76	-	-	-	-	4,06	2,03	-	-
360 Trastornos del globo ocular	-	-	-	-	-	-	-	-	-
361 Desprendimiento y defectos de la retina	-	-	-	-	-	-	-	-	-
362 Otros trastornos de la retina	-	-	-	-	-	-	-	-	-
363 Inflamación y cicatrices coriorretinianas y otros trastornos de la coroides	-	-	-	-	-	-	-	-	-
364 Trastornos del iris y del cuerpo ciliar	-	-	-	-	-	-	-	-	-
365 Glaucoma	-	-	-	-	-	-	-	-	-
366 Catarata	-	-	-	-	-	-	-	-	-
367 Trastornos de la refracción y de la acomodación	-	-	-	-	-	-	-	-	-
368 Alteraciones de la visión	-	-	-	-	-	-	-	-	-
369 Ceguera y disminución de la agudeza visual	-	-	-	-	-	-	-	-	-
370 Queratitis	-	-	-	-	-	-	-	-	-
371 Opacidad y otros trastornos de la córnea	-	-	-	-	-	-	-	-	-
372 Trastornos de la conjuntiva	-	-	-	-	-	-	-	-	-
373 Inflamación del párpado	-	-	-	-	-	-	-	-	-
374 Otros trastornos de los párpados	-	-	-	-	-	-	-	-	-
375 Trastornos del aparato lagrimal	-	-	-	-	-	-	-	-	-
376 Trastornos de la órbita	-	-	-	-	-	-	-	-	-
377 Trastornos del nervio y de las vías ópticas	-	-	-	-	-	-	-	-	-
378 Estrabismo y otros trastornos de la movilidad binocular	-	-	-	-	-	-	-	-	-
379 Otros trastornos del ojo	-	-	-	-	-	-	-	-	-
380 Trastornos del oído externo	-	-	-	-	-	-	-	-	-
381 Otitis media aguda no supurativa y trastornos de la trompa de Eustaquio	-	-	-	-	-	-	-	-	-
382 Otitis media supurativa y la no especificada	0,19	-	-	-	-	-	2,03	-	-
383 Mastoiditis y afecciones relacionadas	-	-	-	-	-	-	-	-	-
384 Otros trastornos de la membrana de tímpano.....	-	-	-	-	-	-	-	-	-
385 Otros trastornos del oído medio y de la mastoides	-	-	-	-	-	-	-	-	-
386 Síndrome vertiginoso y otros trastornos del sistema vestibular	-	-	-	-	-	-	-	-	-

387 Otosclerosis - - - - -

I.6. MORTALIDAD ESPECÍFICA POR EDAD Y CAUSA DETALLADA (999 RÚBRICAS). TASAS POR 100.000 HABITANTES. HOMBRES (Continuación).

CAUSA	De 35 a 39 años	De 40 a 44 años	De 45 a 49 años	De 50 a 54 años	De 55 a 59 años	De 60 a 64 años	De 65 a 69 años	De 70 a 74 años	De 75 y más años
355 Mononeuritis del miembro inferior	-	-	-	-	-	-	-	-	-
356 Neuropatía periférica idiopática y hereditaria	-	-	-	-	-	-	-	7,36	-
357 Neuropatía inflamatoria y tóxica	-	-	-	-	-	-	-	-	-
358 Trastornos mioneurales	-	-	-	-	-	-	-	-	5,32
359 Distrofias musculares y otras miopatías	3,05	-	-	-	-	-	-	-	-
360 Trastornos del globo ocular	-	-	-	-	-	-	-	-	-
361 Desprendimiento y defectos de la retina	-	-	-	-	-	-	-	-	-
362 Otros trastornos de la retina	-	-	-	-	-	-	-	-	-
363 Inflamación y cicatrices coriorretinianas y otros trastornos de la coroides	-	-	-	-	-	-	-	-	-
364 Trastornos del iris y del cuerpo ciliar	-	-	-	-	-	-	-	-	-
365 Glaucoma	-	-	-	-	-	-	-	-	-
366 Catarata	-	-	-	-	-	-	-	-	-
367 Trastornos de la refracción y de la acomodación	-	-	-	-	-	-	-	-	-
368 Alteraciones de la visión	-	-	-	-	-	-	-	-	-
369 Ceguera y disminución de la agudeza visual	-	-	-	-	-	-	-	-	-
370 Queratitis	-	-	-	-	-	-	-	-	-
371 Opacidad y otros trastornos de la córnea	-	-	-	-	-	-	-	-	-
372 Trastornos de la conjuntiva	-	-	-	-	-	-	-	-	-
373 Inflamación del párpado	-	-	-	-	-	-	-	-	-
374 Otros trastornos de los párpados	-	-	-	-	-	-	-	-	-
375 Trastornos del aparato lagrimal	-	-	-	-	-	-	-	-	-
376 Trastornos de la órbita	-	-	-	-	-	-	-	-	-
377 Trastornos del nervio y de las vías ópticas	-	-	-	-	-	-	-	-	-
378 Estrabismo y otros trastornos de la movilidad binocular	-	-	-	-	-	-	-	-	-
379 Otros trastornos del ojo	-	-	-	-	-	-	-	-	-
380 Trastornos del oído externo	-	-	-	-	-	-	-	-	-
381 Otitis media aguda no supurativa y trastornos de la trompa de Eustaquio	-	-	-	-	-	-	-	-	-
382 Otitis media supurativa y la no especificada	-	-	-	-	-	-	-	-	-
383 Mastoiditis y afecciones relacionadas	-	-	-	-	-	-	-	-	-
384 Otros trastornos de la membrana de tímpano.....	-	-	-	-	-	-	-	-	-
385 Otros trastornos del oído medio y de la mastoides	-	-	-	-	-	-	-	-	-
386 Síndrome vertiginoso y otros trastornos del sistema vestibular	-	-	-	-	-	-	-	-	-
387 Otosclerosis	-	-	-	-	-	-	-	-	-

**I.6. MORTALIDAD ESPECÍFICA POR EDAD Y CAUSA DETALLADA (999 RÚBRICAS).
TASAS POR 100.000 HABITANTES. HOMBRES (Continuación).**

CAUSA	TOTAL	Menos de 1 año	De 1 a 4 años	De 5 a 9 años	De 10 a 14 años	De 15 a 19 años	De 20 a 24 años	De 25 a 29 años	De 30 a 34 años
388 Otros trastornos del oído	-	-	-	-	-	-	-	-	-
389 Sordera	-	-	-	-	-	-	-	-	-
390 Fiebre reumática sin mención de complicación cardíaca	-	-	-	-	-	-	-	-	-
391 Fiebre reumática con complicación cardíaca ...	-	-	-	-	-	-	-	-	-
392 Corea reumática	-	-	-	-	-	-	-	-	-
393 Pericarditis reumática crónica	-	-	-	-	-	-	-	-	-
394 Enfermedades de la válvula mitral	1,90	-	-	-	-	-	-	-	2,38
395 Enfermedades de la válvula aórtica	-	-	-	-	-	-	-	-	-
396 Enfermedades de la válvula mitral y aórtica	0,38	-	-	-	-	-	-	-	-
397 Enfermedades de otras estructuras del endocardio	-	-	-	-	-	-	-	-	-
398 Otras enfermedades reumáticas del corazón .	-	-	-	-	-	-	-	-	-
401 Hipertensión esencial	2,09	-	-	-	-	-	-	-	-
402 Enfermedad cardíaca hipertensiva	1,71	-	-	-	-	-	-	-	-
403 Enfermedad renal hipertensiva	0,76	-	-	-	-	-	-	-	-
404 Enfermedad cardiorenal hipertensiva	1,33	-	-	-	-	-	-	-	-
405 Hipertensión secundaria	-	-	-	-	-	-	-	-	-
410 Infarto agudo de miocardio	63,86	-	-	-	-	-	-	-	4,75
411 Otras formas agudas y subagudas de la enfermedad isquémica de corazón	0,95	-	-	-	-	-	-	-	-
412 Infarto antiguo del miocardio	-	-	-	-	-	-	-	-	-
413 Angina de pecho	0,57	-	-	-	-	-	-	-	-
414 Otras formas de la enfermedad isquémica crónica del corazón	34,02	-	-	-	-	-	-	-	-
415 Enfermedad cardiopulmonar aguda	3,42	-	-	-	-	-	2,03	-	-
416 Enfermedad cardiopulmonar crónica	2,47	-	-	-	-	-	-	-	-
417 Otra enfermedad de la circulación pulmonar ..	-	-	-	-	-	-	-	-	-
420 Pericarditis aguda	-	-	-	-	-	-	-	-	-
421 Endocarditis aguda y subaguda	0,57	-	-	-	-	-	-	2,18	-
422 Miocarditis aguda	-	-	-	-	-	-	-	-	-
423 Otras enfermedades del pericardio	0,38	-	-	-	-	-	-	-	-
424 Otras enfermedades del endocardio	4,18	-	-	-	-	-	-	2,18	-
425 Cardiomiopatía	1,71	-	-	-	-	-	-	-	-
426 Trastornos de la conducción	0,57	-	-	-	-	-	-	-	-
427 Disritmia cardíaca	7,98	-	-	-	-	-	-	-	-
428 Insuficiencia cardíaca	37,63	-	-	-	-	-	-	-	2,38
429 Descripciones y complicaciones mal definidas de las enfermedades del corazón	8,36	-	-	-	-	-	-	-	-

1.6. MORTALIDAD ESPECÍFICA POR EDAD Y CAUSA DETALLADA (999 RÚBRICAS). TASAS POR 100.000 HABITANTES. HOMBRES (Continuación).

CAUSA	De 35 a 39 años	De 40 a 44 años	De 45 a 49 años	De 50 a 54 años	De 55 a 59 años	De 60 a 64 años	De 65 a 69 años	De 70 a 74 años	De 75 y más años
388 Otros trastornos del oído	-	-	-	-	-	-	-	-	-
389 Sordera	-	-	-	-	-	-	-	-	-
390 Fiebre reumática sin mención de complicación cardíaca	-	-	-	-	-	-	-	-	-
391 Fiebre reumática con complicación cardíaca	-	-	-	-	-	-	-	-	-
392 Corea reumática	-	-	-	-	-	-	-	-	-
393 Pericarditis reumática crónica	-	-	-	-	-	-	-	-	-
394 Enfermedades de la válvula mitral	-	-	-	8,56	-	3,73	11,80	7,36	10,65
395 Enfermedades de la válvula aórtica	-	-	-	-	-	-	-	-	-
396 Enfermedades de la válvula mitral y aórtica	-	-	-	-	-	-	-	-	10,65
397 Enfermedades de otras estructuras del endocardio	-	-	-	-	-	-	-	-	-
398 Otras enfermedades reumáticas del corazón ..	-	-	-	-	-	-	-	-	-
401 Hipertensión esencial	-	-	-	12,84	-	3,73	3,93	14,72	21,30
402 Enfermedad cardíaca hipertensiva	-	-	-	4,28	-	7,46	3,93	22,08	10,65
403 Enfermedad renal hipertensiva	-	-	-	-	-	-	3,93	7,36	10,65
404 Enfermedad cardiorenal hipertensiva	-	-	-	-	-	-	3,93	-	31,95
405 Hipertensión secundaria	-	-	-	-	-	-	-	-	-
410 Infarto agudo de miocardio	18,33	9,62	39,22	77,07	52,11	108,18	196,66	515,08	713,53
411 Otras formas agudas y subagudas de la enfermedad isquémica de corazón	-	-	-	-	-	-	3,93	-	21,30
412 Infarto antiguo del miocardio	-	-	-	-	-	-	-	-	-
413 Angina de pecho	-	-	-	-	-	3,73	7,87	-	-
414 Otras formas de la enfermedad isquémica crónica del corazón	9,16	-	11,77	25,69	29,78	48,50	114,06	213,39	468,58
415 Enfermedad cardiopulmonar aguda	-	-	-	-	3,72	-	3,93	14,72	69,22
416 Enfermedad cardiopulmonar crónica	-	-	-	-	3,72	-	11,80	7,36	42,60
417 Otra enfermedad de la circulación pulmonar ...	-	-	-	-	-	-	-	-	-
420 Pericarditis aguda	-	-	-	-	-	-	-	-	-
421 Endocarditis aguda y subaguda	-	-	3,92	-	-	-	3,93	-	-
422 Miocarditis aguda	-	-	-	-	-	-	-	-	-
423 Otras enfermedades del pericardio	-	-	-	-	-	3,73	-	7,36	-
424 Otras enfermedades del endocardio	3,05	-	-	-	11,17	3,73	7,87	36,79	47,92
425 Cardiomiopatía	-	-	-	-	-	7,46	3,93	7,36	26,62
426 Trastornos de la conducción	-	-	-	-	-	-	3,93	-	10,65
427 Disritmia cardíaca	-	3,21	11,77	8,56	7,44	14,92	7,87	22,08	133,12
428 Insuficiencia cardíaca	3,05	-	7,84	4,28	7,44	29,84	39,33	80,94	862,62
429 Descripciones y complicaciones mal definidas de las enfermedades del corazón	3,05	-	-	4,28	22,33	26,11	31,47	51,51	74,55

**I.6. MORTALIDAD ESPECÍFICA POR EDAD Y CAUSA DETALLADA (999 RÚBRICAS).
TASAS POR 100.000 HABITANTES. HOMBRES (Continuación).**

CAUSA	TOTAL	Menos de 1 año	De 1 a 4 años	De 5 a 9 años	De 10 a 14 años	De 15 a 19 años	De 20 a 24 años	De 25 a 29 años	De 30 a 34 años
430 Hemorragia subaracnoidea ..	1,52	-	-	-	-	-	-	-	2,38
431 Hemorragia intracerebral	11,02	-	-	-	-	-	-	-	-
432 Otra hemorragia intracraneal y la no especificada	0,19	-	-	-	-	-	-	-	-
433 Oclusión y estenosis de las arterias precerebrales	0,57	-	-	-	-	-	-	-	-
434 Oclusión de las arterias cerebrales	17,68	-	-	-	-	-	-	-	-
435 Isquemia cerebral transitoria	-	-	-	-	-	-	-	-	-
436 Enfermedad cerebrovascular aguda pero mal definida	57,40	-	-	-	-	-	-	-	-
437 Otras enfermedades cerebrovasculares y la mal definida	3,23	-	-	-	-	-	-	-	-
438 Efectos tardíos de enfermedad cerebrovascular ..	0,57	-	-	-	-	-	-	-	-
440 Arteriosclerosis	7,79	-	-	-	-	-	-	-	-
441 Aneurisma aórtico	5,13	-	-	-	-	-	2,03	-	-
442 Otros aneurismas	-	-	-	-	-	-	-	-	-
443 Otra enfermedad vascular periférica	0,38	-	-	-	-	-	-	-	-
444 Embolia y trombosis arteriales	0,76	-	-	-	-	-	-	-	-
446 Poliarteritis nudosa y afecciones afines	0,19	-	-	-	-	-	-	-	-
447 Otros trastornos arteriales o arteriolares	0,38	-	-	-	-	-	-	-	-
448 Enfermedades de los vasos capilares	-	-	-	-	-	-	-	-	-
451 Flebitis y tromboflebitis	0,19	-	-	-	-	-	-	-	-
452 Trombosis de la vena porta	-	-	-	-	-	-	-	-	-
453 Otras embolias y trombosis venosas	0,38	-	-	-	-	-	-	-	-
454 Várices de los miembros inferiores	0,19	-	-	-	-	-	-	-	-
455 Hemorroides	-	-	-	-	-	-	-	-	-
456 Varices de otros sitios	0,19	-	-	-	-	-	-	-	-
457 Trastornos no infecciosos de los vasos linfáticos	-	-	-	-	-	-	-	-	-
458 Hipotensión	-	-	-	-	-	-	-	-	-
459 Otros trastornos del aparato circulatorio	1,33	-	-	-	-	-	-	-	-
460 Rinofaringitis aguda [resfriado común]	0,19	-	-	-	-	-	-	-	-
461 Sinusitis aguda	-	-	-	-	-	-	-	-	-
462 Faringitis aguda	-	-	-	-	-	-	-	-	-
463 Amigdalitis aguda	-	-	-	-	-	-	-	-	-
464 Laringitis y traqueítis agudas	-	-	-	-	-	-	-	-	-
465 Infecciones agudas de las vías respiratorias superiores de localización múltiple o no especificada	-	-	-	-	-	-	-	-	-
466 Bronquitis y bronquiolitis agudas	1,14	-	-	-	-	-	-	-	-
470 Desviación del tabique nasal	-	-	-	-	-	-	-	-	-



I.6. MORTALIDAD ESPECÍFICA POR EDAD Y CAUSA DETALLADA (999 RÚBRICAS). TASAS POR 100.000 HABITANTES. HOMBRES (Continuación).

CAUSA	De 35 a 39 años	De 40 a 44 años	De 45 a 49 años	De 50 a 54 años	De 55 a 59 años	De 60 a 64 años	De 65 a 69 años	De 70 a 74 años	De 75 y más años
430 Hemorragia subaracnoidea	3,05	6,41	-	4,28	3,72	-	-	-	10,65
431 Hemorragia intracerebral	3,05	3,21	7,84	-	11,17	26,11	39,33	73,58	127,80
432 Otra hemorragia intracraneal y la no especificada	-	-	-	-	-	-	-	-	5,32
433 Oclusión y estenosis de las arterias precerebrales	-	-	-	-	-	-	7,87	-	5,32
434 Oclusión de las arterias cerebrales	-	3,21	7,84	-	14,89	7,46	15,73	125,09	335,46
435 Isquemia cerebral transitoria	-	-	-	-	-	-	-	-	-
436 Enfermedad cerebrovascular aguda pero mal definida	-	-	7,84	4,28	29,78	55,96	94,40	286,98	1.134,19
437 Otras enfermedades cerebrovasculares y la mal definida	-	-	-	-	3,72	3,73	3,93	7,36	69,22
438 Efectos tardíos de enfermedad cerebrovascular	-	-	-	-	-	-	-	-	15,97
440 Arteriosclerosis	-	-	-	-	-	3,73	-	29,43	191,69
441 Aneurisma aórtico	-	-	-	4,28	3,72	7,46	3,93	58,87	69,22
442 Otros aneurismas	-	-	-	-	-	-	-	-	-
443 Otra enfermedad vascular periférica	-	-	-	-	-	-	-	-	10,65
444 Embolia y trombosis arteriales	-	-	-	-	-	-	7,87	-	10,65
446 Poliarteritis nudosa y afecciones afines	-	-	-	-	-	-	-	-	5,32
447 Otros trastornos arteriales o arteriolas	-	-	-	-	-	-	3,93	-	5,32
448 Enfermedades de los vasos capilares	-	-	-	-	-	-	-	-	-
451 Flebitis y tromboflebitis	-	-	3,92	-	-	-	-	-	-
452 Trombosis de la vena porta	-	-	-	-	-	-	-	-	-
453 Otras embolias y trombosis venosas	3,05	-	-	-	-	-	3,93	-	-
454 Várices de los miembros inferiores	-	-	-	-	-	3,73	-	-	-
455 Hemorroides	-	-	-	-	-	-	-	-	-
456 Varices de otros sitios	-	-	-	-	-	3,73	-	-	-
457 Trastornos no infecciosos de los vasos linfáticos	-	-	-	-	-	-	-	-	-
458 Hipotensión	-	-	-	-	-	-	-	-	-
459 Otros trastornos del aparato circulatorio	-	-	-	-	-	-	-	-	37,27
460 Rinofaringitis aguda [resfriado común]	-	-	-	-	-	-	-	-	5,32
461 Sinusitis aguda	-	-	-	-	-	-	-	-	-
462 Faringitis aguda	-	-	-	-	-	-	-	-	-
463 Amigdalitis aguda	-	-	-	-	-	-	-	-	-
464 Laringitis y traqueítis agudas	-	-	-	-	-	-	-	-	-
465 Infecciones agudas de las vías respiratorias superiores de localización múltiple o no especificada	-	-	-	-	-	-	-	-	-
466 Bronquitis y bronquiolitis agudas	-	-	-	-	-	3,73	-	-	26,62
470 Desviación del tabique nasal	-	-	-	-	-	-	-	-	-

**I.6. MORTALIDAD ESPECÍFICA POR EDAD Y CAUSA DETALLADA (999 RÚBRICAS).
TASAS POR 100.000 HABITANTES. HOMBRES (Continuación).**

CAUSA	TOTAL	Menos de 1 año	De 1 a 4 años	De 5 a 9 años	De 10 a 14 años	De 15 a 19 años	De 20 a 24 años	De 25 a 29 años	De 30 a 34 años
471 Pólipos nasales	-	-	-	-	-	-	-	-	-
472 Faringitis y rinofaringitis crónicas	-	-	-	-	-	-	-	-	-
473 Sinusitis crónica	-	-	-	-	-	-	-	-	-
474 Enfermedad crónica de las amígdalas y vegetaciones adenoideas	-	-	-	-	-	-	-	-	-
475 Absceso periamigdalino	-	-	-	-	-	-	-	-	-
476 Laringitis y laringotraqueítis crónicas	-	-	-	-	-	-	-	-	-
477 Rinitis alérgica	-	-	-	-	-	-	-	-	-
478 Otras enfermedades de las vías respiratorias superiores	0,57	-	-	-	-	-	-	-	-
480 Neumonía vírica	0,19	14,98	-	-	-	-	-	-	-
481 Neumonía neumocócica	0,95	-	-	-	-	-	-	-	-
482 Otras neumonías bacterianas	1,14	-	-	-	-	-	-	-	2,38
483 Neumonía debida a otro microorganismo especificado	-	-	-	-	-	-	-	-	-
484 Neumonía en enfermedades infecciosas clasificadas en otra parte	-	-	-	-	-	-	-	-	-
485 Bronconeumonía, organismo causal no especificado	5,89	-	-	-	-	-	-	-	-
486 Neumonía, organismo causal no especificado	7,98	14,98	-	-	-	-	-	2,18	7,13
487 Influenza.....	0,76	-	-	-	-	-	-	-	-
490 Bronquitis no especificada como aguda ni como crónica	0,95	-	-	-	-	-	-	-	-
491 Bronquitis crónica	4,37	-	-	-	-	-	-	-	-
492 Enfisema	3,23	-	-	-	-	-	-	-	-
493 Asma.....	1,52	-	-	-	-	-	-	-	-
494 Bronquiectasia	0,19	-	-	-	-	-	-	-	-
495 Alveolitis alérgica extrínseca	-	-	-	-	-	-	-	-	-
496 Obstrucción crónica de las vías respiratorias no clasificada en otra parte	49,99	-	3,85	-	-	-	-	-	-
500 Antracosilicosis	-	-	-	-	-	-	-	-	-
501 Asbestosis	0,19	-	-	-	-	-	-	-	-
502 Neumoconiosis debida a otros tipos de sílice o silicatos	1,14	-	-	-	-	-	-	-	-
503 Neumoconiosis debida a otro polvo inorgánico	-	-	-	-	-	-	-	-	-
504 Neumopatía debida a la inhalación de otro tipo de polvo	-	-	-	-	-	-	-	-	-
505 Neumoconiosis no especificada	0,19	-	-	-	-	-	-	-	-
506 Afecciones respiratorias debidas a emanaciones y vapores de origen químico	-	-	-	-	-	-	-	-	-
507 Neumonitis debida a sólidos y líquidos	0,19	-	-	-	-	-	-	-	-

I.6. MORTALIDAD ESPECÍFICA POR EDAD Y CAUSA DETALLADA (999 RÚBRICAS). TASAS POR 100.000 HABITANTES. HOMBRES (Continuación).

CAUSA	De 35 a 39 años	De 40 a 44 años	De 45 a 49 años	De 50 a 54 años	De 55 a 59 años	De 60 a 64 años	De 65 a 69 años	De 70 a 74 años	De 75 y más años
471 Pólipos nasales	-	-	-	-	-	-	-	-	-
472 Faringitis y rinofaringitis crónicas	-	-	-	-	-	-	-	-	-
473 Sinusitis crónica	-	-	-	-	-	-	-	-	-
474 Enfermedad crónica de las amígdalas y vegetaciones adenoides	-	-	-	-	-	-	-	-	-
475 Absceso periamigdalino	-	-	-	-	-	-	-	-	-
476 Laringitis y laringotraqueítis crónicas	-	-	-	-	-	-	-	-	-
477 Rinitis alérgica	-	-	-	-	-	-	-	-	-
478 Otras enfermedades de las vías respiratorias superiores	-	-	-	-	-	-	-	-	-
480 Neumonía vírica	-	-	-	-	-	-	-	-	-
481 Neumonía neumocócica	-	-	-	-	-	-	3,69	7,25	21,00
482 Otras neumonías bacterianas	-	-	-	-	-	-	3,69	-	5,25
483 Neumonía debida a otro microorganismo especificado	-	-	-	-	-	-	-	-	-
484 Neumonía en enfermedades infecciosas clasificadas en otra parte	-	-	-	-	-	-	-	-	-
485 Bronconeumonía, organismo causal no especificado	-	-	-	-	3,72	3,66	3,69	-	52,50
486 Neumonía, organismo causal no especificado	3,02	-	-	-	-	-	11,07	29,02	141,75
487 Influenza.....	-	-	-	-	-	-	-	-	15,75
490 Bronquitis no especificada como aguda ni como crónica	-	-	-	-	-	-	-	7,25	10,50
491 Bronquitis crónica	-	-	-	-	-	-	-	29,02	110,25
492 Enfisema	-	-	-	4,39	-	3,66	18,46	21,76	52,50
493 Asma.....	3,02	-	-	-	3,72	7,33	14,77	7,25	21,00
494 Bronquiectasia	-	-	-	-	-	-	-	-	-
495 Alveolitis alérgica extrínseca	-	-	-	-	-	-	-	-	-
496 Obstrucción crónica de las vías respiratorias no clasificada en otra parte	-	3,14	3,93	4,39	11,17	51,30	114,43	348,23	845,28
500 Antracosilicosis	-	-	-	-	-	-	-	-	-
501 Asbestosis	-	-	-	-	-	-	-	-	-
502 Neumoconiosis debida a otros tipos de sílice o silicatos	-	-	-	-	-	-	14,77	14,51	-
503 Neumoconiosis debida a otro polvo inorgánico	-	-	-	-	-	-	-	-	-
504 Neumopatía debida a la inhalación de otro tipo de polvo	-	-	-	-	-	-	-	-	-
505 Neumoconiosis no especificada	-	-	-	-	-	-	-	7,25	-
506 Afecciones respiratorias debidas a emanaciones y vapores de origen químico	-	-	-	-	-	-	-	-	-
507 Neumonitis debida a sólidos y líquidos	-	3,14	-	-	3,72	-	-	21,76	10,50

**1.6. MORTALIDAD ESPECÍFICA POR EDAD Y CAUSA DETALLADA (999 RÚBRICAS).
TASAS POR 100.000 HABITANTES. HOMBRES (Continuación).**

CAUSA	TOTAL	Menos de 1 año	De 1 a 4 años	De 5 a 9 años	De 10 a 14 años	De 15 a 19 años	De 20 a 24 años	De 25 a 29 años	De 30 a 34 años
508 Afecciones respiratorias debidas a otros agentes externos y al no especificado	-	-	-	-	-	-	-	-	-
510 Empiema	-	-	-	-	-	-	-	-	-
511 Pleuresía	0,19	-	-	-	-	-	-	-	-
512 Neumotórax	-	-	-	-	-	-	-	-	-
513 Absceso del pulmón y del mediastino	-	-	-	-	-	-	-	-	-
514 Congestión e hipostasis pulmonares	-	-	-	-	-	-	-	-	-
515 Fibrosis pulmonar posinflamatoria	1,89	-	-	-	-	-	-	-	-
516 Otra neumopatía alveolar y parietoalveolar	-	-	-	-	-	-	-	-	-
517 Neumopatía en afecciones clasificadas en otra parte	-	-	-	-	-	-	-	-	-
518 Otra neumopatía	7,17	-	-	-	-	-	-	2,13	2,29
519 Otras enfermedades del aparato respiratorio	5,66	-	-	-	-	-	-	-	-
520 Trastornos del desarrollo y de la erupción de los dientes	-	-	-	-	-	-	-	-	-
521 Enfermedades de los tejidos dentarios duros	-	-	-	-	-	-	-	-	-
522 Enfermedades de la pulpa y de los tejidos periapicales	-	-	-	-	-	-	-	-	-
523 Enfermedades periodontales y de la encía	-	-	-	-	-	-	-	-	-
524 Anomalías dentofaciales, incluso la mala oclusión	-	-	-	-	-	-	-	-	-
525 Otras afecciones de los dientes y de sus estructuras de sostén	-	-	-	-	-	-	-	-	-
526 Enfermedades de los maxilares	-	-	-	-	-	-	-	-	-
527 Enfermedades de las glándulas salivales	-	-	-	-	-	-	-	-	-
528 Enfermedades de los tejidos blandos de la cavidad bucal, excepto las lesiones específicas de las encías y de la lengua	-	-	-	-	-	-	-	-	-
529 Afecciones de la lengua	-	-	-	-	-	-	-	-	-
530 Enfermedades del esófago	-	-	-	-	-	-	-	-	-
531 Úlcera gástrica	0,19	-	-	-	-	-	-	-	-
532 Úlcera duodenal	1,13	-	-	-	-	2,03	-	-	-
533 Úlcera péptica, de sitio no especificado	0,38	-	-	-	-	-	-	-	-
534 Úlcera gastroyeyunal	-	-	-	-	-	-	-	-	-
535 Gastritis y duodenitis	-	-	-	-	-	-	-	-	-
536 Trastornos gástricos funcionales	0,19	-	-	-	-	-	-	-	-
537 Otros trastornos del estómago y del duodeno	0,19	-	-	-	-	-	-	-	-
540 Apendicitis aguda	0,38	-	-	-	-	-	-	-	-
541 Apendicitis no calificada	-	-	-	-	-	-	-	-	-
542 Otra apendicitis	-	-	-	-	-	-	-	-	-



1.6. MORTALIDAD ESPECÍFICA POR EDAD Y CAUSA DETALLADA (999 RÚBRICAS). TASAS POR 100.000 HABITANTES. HOMBRES (Continuación).

CAUSA	De 35 a 39 años	De 40 a 44 años	De 45 a 49 años	De 50 a 54 años	De 55 a 59 años	De 60 a 64 años	De 65 a 69 años	De 70 a 74 años	De 75 y más años
508 Afecciones respiratorias debidas a otros agentes externos y al no especificado	-	-	-	-	-	-	-	-	-
510 Empiema	-	-	-	-	-	-	-	-	-
511 Pleuresía	-	-	-	-	-	-	-	-	5,25
512 Neumotórax	-	-	-	-	-	-	-	-	-
513 Absceso del pulmón y del mediastino	-	-	-	-	-	-	-	-	-
514 Congestión e hipostasis pulmonares	-	-	-	-	-	-	-	-	-
515 Fibrosis pulmonar posinflamatoria	-	-	-	-	-	3,66	7,38	14,51	26,25
516 Otra neumopatía alveolar y parietoalveolar	-	-	-	-	-	-	-	-	-
517 Neumopatía en afecciones clasificadas en otra parte	-	-	-	-	-	-	-	-	-
518 Otra neumopatía	-	-	-	8,77	-	10,99	22,15	50,78	94,50
519 Otras enfermedades del aparato respiratorio	-	-	-	-	7,45	7,33	11,07	7,25	115,50
520 Trastornos del desarrollo y de la erupción de los dientes	-	-	-	-	-	-	-	-	-
521 Enfermedades de los tejidos dentarios duros	-	-	-	-	-	-	-	-	-
522 Enfermedades de la pulpa y de los tejidos periapicales	-	-	-	-	-	-	-	-	-
523 Enfermedades periodontales y de la encía	-	-	-	-	-	-	-	-	-
524 Anomalías dentofaciales, incluso la mala oclusión	-	-	-	-	-	-	-	-	-
525 Otras afecciones de los dientes y de sus estructuras de sostén	-	-	-	-	-	-	-	-	-
526 Enfermedades de los maxilares	-	-	-	-	-	-	-	-	-
527 Enfermedades de las glándulas salivales	-	-	-	-	-	-	-	-	-
528 Enfermedades de los tejidos blandos de la cavidad bucal, excepto las lesiones específicas de las encías y de la lengua	-	-	-	-	-	-	-	-	-
529 Afecciones de la lengua	-	-	-	-	-	-	-	-	-
530 Enfermedades del esófago	-	-	-	-	-	-	-	-	-
531 Úlcera gástrica	-	-	-	-	-	-	-	-	5,25
532 Úlcera duodenal	-	-	-	-	-	-	11,07	7,25	5,25
533 Úlcera péptica, de sitio no especificado	-	3,14	-	-	-	-	-	-	5,25
534 Úlcera gastroyeyunal	-	-	-	-	-	-	-	-	-
535 Gastritis y duodenitis	-	-	-	-	-	-	-	-	-
536 Trastornos gástricos funcionales	-	-	-	-	3,72	-	-	-	-
537 Otros trastornos del estómago y del duodeno	-	-	-	-	-	-	3,69	-	-
540 Apendicitis aguda	-	-	-	-	-	-	-	-	10,50
541 Apendicitis no calificada	-	-	-	-	-	-	-	-	-
542 Otra apendicitis	-	-	-	-	-	-	-	-	-

**I.6. MORTALIDAD ESPECÍFICA POR EDAD Y CAUSA DETALLADA (999 RÚBRICAS).
TASAS POR 100.000 HABITANTES. HOMBRES (Continuación).**

CAUSA	TOTAL	Menos de 1 año	De 1 a 4 años	De 5 a 9 años	De 10 a 14 años	De 15 a 19 años	De 20 a 24 años	De 25 a 29 años	De 30 a 34 años
543 Otras enfermedades del apéndice	-	-	-	-	-	-	-	-	-
550 Hernia inguinal	0,19	-	-	-	-	-	-	-	-
551 Otra hernia de la cavidad abdominal, con gangrena	-	-	-	-	-	-	-	-	-
552 Otra hernia de la cavidad abdominal con obstrucción pero sin mención de gangrena	-	-	-	-	-	-	-	-	-
553 Otra hernia de la cavidad abdominal sin mención de obstrucción ni gangrena	0,19	-	-	-	-	-	-	-	-
555 Enteritis regional	0,19	-	-	-	-	-	-	-	-
556 Protocolitis idiopática	0,94	-	-	-	-	-	-	-	-
557 Insuficiencia vascular intestinal	4,91	15,23	-	-	-	-	-	-	-
558 Otras colitis y gastroenteritis no infecciosas	0,19	-	-	-	-	-	-	-	-
560 Obstrucción intestinal sin mención de hernia	1,89	15,23	-	-	-	-	-	-	-
562 Divertículo del intestino	0,38	-	-	-	-	-	-	-	-
564 Trastornos digestivos funcionales, no clasificados en otra parte	-	-	-	-	-	-	-	-	-
565 Fisura y fístula del ano	-	-	-	-	-	-	-	-	-
566 Absceso de las regiones anal y rectal	-	-	-	-	-	-	-	-	-
567 Peritonitis	0,38	-	-	-	-	-	-	-	-
568 Otros trastornos del peritoneo	-	-	-	-	-	-	-	-	-
569 Otros trastornos del intestino	0,57	-	-	-	-	-	-	-	-
570 Necrosis aguda y subaguda del hígado	-	-	-	-	-	-	-	-	-
571 Cirrosis y otras enfermedades crónicas del hígado	28,30	-	-	-	-	-	-	-	4,59
572 Absceso hepático y secuelas de las hepatopatías crónicas	0,57	-	-	-	-	-	-	-	-
573 Otros trastornos del hígado	1,32	-	-	-	-	-	-	-	-
574 Colelitiasis	0,94	-	-	-	-	-	-	-	-
575 Otros trastornos de la vesícula biliar	1,32	-	-	-	-	-	-	-	-
576 Otros trastornos de las vías biliares	0,38	-	-	-	-	-	-	-	-
577 Enfermedades del páncreas	2,64	-	-	-	-	-	-	2,13	-
578 Hemorragia gastrointestinal	3,40	-	-	-	-	-	-	-	-
579 Mala absorción intestinal	-	-	-	-	-	-	-	-	-
580 Glomerulonefritis aguda	-	-	-	-	-	-	-	-	-
581 Síndrome nefrótico	0,19	-	-	-	-	-	-	-	-
582 Glomerulonefritis crónica	-	-	-	-	-	-	-	-	-
583 Nefritis y nefropatía no especificadas como agudas ni como crónicas	0,19	-	-	-	-	-	-	-	-
584 Insuficiencia renal aguda	3,02	-	-	-	-	-	-	-	-

585	Insuficiencia renal crónica	8,30	-	-	-	-	-	-	-	-
-----	-----------------------------------	------	---	---	---	---	---	---	---	---

I.6. MORTALIDAD ESPECÍFICA POR EDAD Y CAUSA DETALLADA (999 RÚBRICAS). TASAS POR 100.000 HABITANTES. HOMBRES (Continuación).

CAUSA	De 35 a 39 años	De 40 a 44 años	De 45 a 49 años	De 50 a 54 años	De 55 a 59 años	De 60 a 64 años	De 65 a 69 años	De 70 a 74 años	De 75 y más años
543 Otras enfermedades del apéndice	-	-	-	-	-	-	-	-	-
550 Hernia inguinal	-	-	-	-	-	-	-	-	5,25
551 Otra hernia de la cavidad abdominal, con gangrena	-	-	-	-	-	-	-	-	-
552 Otra hernia de la cavidad abdominal con obstrucción pero sin mención de gangrena	-	-	-	-	-	-	-	-	-
553 Otra hernia de la cavidad abdominal sin mención de obstrucción ni gangrena	-	-	-	-	-	-	-	-	5,25
555 Enteritis regional	-	-	-	-	3,72	-	-	-	-
556 Proctocolitis idiopática	-	-	-	4,39	-	7,33	-	7,25	5,25
557 Insuficiencia vascular intestinal	-	-	-	-	-	7,33	7,38	21,76	94,50
558 Otras colitis y gastroenteritis no infecciosas	-	-	-	-	-	-	-	-	5,25
560 Obstrucción intestinal sin mención de hernia	-	-	-	-	-	3,66	-	7,25	36,75
562 Divertículo del intestino	-	-	-	-	-	-	-	-	10,50
564 Trastornos digestivos funcionales, no clasificados en otra parte	-	-	-	-	-	-	-	-	-
565 Fisura y fístula del ano	-	-	-	-	-	-	-	-	-
566 Absceso de las regiones anal y rectal	-	-	-	-	-	-	-	-	-
567 Peritonitis	-	-	-	-	-	-	-	-	10,50
568 Otros trastornos del peritoneo	-	-	-	-	-	-	-	-	-
569 Otros trastornos del intestino	-	-	-	-	-	-	7,38	-	5,25
570 Necrosis aguda y subaguda del hígado	-	-	-	-	-	-	-	-	-
571 Cirrosis y otras enfermedades crónicas del hígado	15,08	21,96	43,20	30,70	44,68	106,27	110,74	145,10	141,75
572 Absceso hepático y secuelas de las hepatopatías crónicas	-	-	-	-	-	7,33	-	-	5,25
573 Otros trastornos del hígado	3,02	-	-	-	-	7,33	-	14,51	10,50
574 Colelitiasis	-	-	-	-	-	-	3,69	7,25	15,75
575 Otros trastornos de la vesícula biliar	-	-	-	-	3,72	3,66	3,69	7,25	15,75
576 Otros trastornos de las vías biliares	-	-	-	-	3,72	-	3,69	-	-
577 Enfermedades del páncreas	-	-	7,85	-	-	7,33	11,07	7,25	26,25
578 Hemorragia gastrointestinal	-	-	-	-	7,45	10,99	7,38	7,25	52,50
579 Mala absorción intestinal	-	-	-	-	-	-	-	-	-
580 Glomerulonefritis aguda	-	-	-	-	-	-	-	-	-
581 Síndrome nefrótico	-	-	3,93	-	-	-	-	-	-
582 Glomerulonefritis crónica	-	-	-	-	-	-	-	-	-
583 Nefritis y nefropatía no especificadas como agudas ni como crónicas	-	-	-	-	-	-	-	7,25	-
584 Insuficiencia renal aguda	-	-	-	-	-	-	3,69	21,76	63,00
585 Insuficiencia renal crónica	3,02	-	7,85	4,39	14,89	14,66	14,77	43,53	115,50

**I.6. MORTALIDAD ESPECÍFICA POR EDAD Y CAUSA DETALLADA (999 RÚBRICAS).
TASAS POR 100.000 HABITANTES. HOMBRES (Continuación).**

CAUSA	TOTAL	Menos de 1 año	De 1 a 4 años	De 5 a 9 años	De 10 a 14 años	De 15 a 19 años	De 20 a 24 años	De 25 a 29 años	De 30 a 34 años
586 Insuficiencia renal sin especificación	3,40	-	-	-	-	-	-	-	-
587 Esclerosis renal sin especificación	0,19	-	-	-	-	-	-	-	-
588 Trastornos derivados del defecto de la función renal	-	-	-	-	-	-	-	-	-
589 Riñón pequeño de causa desconocida	-	-	-	-	-	-	-	-	-
590 Infecciones renales	0,75	-	-	-	-	-	-	-	-
591 Hidronefrosis	-	-	-	-	-	-	-	-	-
592 Litiasis renal y ureteral	-	-	-	-	-	-	-	-	-
593 Otros trastornos renales y ureterales	-	-	-	-	-	-	-	-	-
594 Cálculos de las vías urinarias inferiores	-	-	-	-	-	-	-	-	-
595 Cistitis	-	-	-	-	-	-	-	-	-
596 Otros trastornos de la vejiga	-	-	-	-	-	-	-	-	-
597 Uretritis no transmitida sexualmente y síndrome ureteral	-	-	-	-	-	-	-	-	-
598 Estrechez de la uretra	-	-	-	-	-	-	-	-	-
599 Otros trastornos de la uretra y del aparato urinario	2,83	-	-	-	-	-	-	-	-
600 Hiperplasia de la próstata	1,13	-	-	-	-	-	-	-	-
601 Enfermedades inflamatorias de la próstata	-	-	-	-	-	-	-	-	-
602 Otros trastornos de la próstata	0,19	-	-	-	-	-	-	-	-
603 Hidrocele	-	-	-	-	-	-	-	-	-
604 Orquitis y epididimitis	-	-	-	-	-	-	-	-	-
605 Elongación excesiva del prepucio y fimosis	-	-	-	-	-	-	-	-	-
606 Esterilidad del varón	-	-	-	-	-	-	-	-	-
607 Trastornos del pene	-	-	-	-	-	-	-	-	-
608 Otros trastornos de los órganos genitales masculinos	-	-	-	-	-	-	-	-	-
610 Displasia mamaria benigna	-	-	-	-	-	-	-	-	-
611 Otros trastornos de la mama	-	-	-	-	-	-	-	-	-
614 Enfermedades inflamatorias del ovario, de la trompa de Falopio, del tejido celular pelviano y del peritoneo	-	-	-	-	-	-	-	-	-
615 Enfermedades inflamatorias del útero, excepto el cuello uterino	-	-	-	-	-	-	-	-	-
616 Enfermedades inflamatorias del cuello uterino, de la vagina y de la vulva	-	-	-	-	-	-	-	-	-
617 Endometriosis	-	-	-	-	-	-	-	-	-
618 Prolapso genital	-	-	-	-	-	-	-	-	-
619 Fístula que afecta el aparato genital femenino	-	-	-	-	-	-	-	-	-
620 Trastornos no inflamatorios del ovario, de la trompa de Falopio y del ligamento ancho	-	-	-	-	-	-	-	-	-

I.6. MORTALIDAD ESPECÍFICA POR EDAD Y CAUSA DETALLADA (999 RÚBRICAS). TASAS POR 100.000 HABITANTES. HOMBRES (Continuación).

CAUSA	De 35 a 39 años	De 40 a 44 años	De 45 a 49 años	De 50 a 54 años	De 55 a 59 años	De 60 a 64 años	De 65 a 69 años	De 70 a 74 años	De 75 y más años
586 Insuficiencia renal sin especificación	-	-	-	-	3,72	3,66	3,69	14,51	68,25
587 Esclerosis renal sin especificación	-	-	-	-	-	3,66	-	-	-
588 Trastornos derivados del defecto de la función renal	-	-	-	-	-	-	-	-	-
589 Riñón pequeño de causa desconocida	-	-	-	-	-	-	-	-	-
590 Infecciones renales	-	-	-	-	-	3,66	-	7,25	10,50
591 Hidronefrosis	-	-	-	-	-	-	-	-	-
592 Litiasis renal y ureteral	-	-	-	-	-	-	-	-	-
593 Otros trastornos renales y ureterales	-	-	-	-	-	-	-	-	-
594 Cálculos de las vías urinarias inferiores	-	-	-	-	-	-	-	-	-
595 Cistitis	-	-	-	-	-	-	-	-	-
596 Otros trastornos de la vejiga	-	-	-	-	-	-	-	-	-
597 Uretritis no transmitida sexualmente y síndrome ureteral	-	-	-	-	-	-	-	-	-
598 Estrechez de la uretra	-	-	-	-	-	-	-	-	-
599 Otros trastornos de la uretra y del aparato urinario	-	-	-	-	-	-	3,69	14,51	63,00
600 Hiperplasia de la próstata	-	-	-	-	-	-	-	14,51	21,00
601 Enfermedades inflamatorias de la próstata	-	-	-	-	-	-	-	-	-
602 Otros trastornos de la próstata	-	-	-	-	-	-	-	-	5,25
603 Hidrocele	-	-	-	-	-	-	-	-	-
604 Orquitis y epididimitis	-	-	-	-	-	-	-	-	-
605 Elongación excesiva del prepucio y fimosis	-	-	-	-	-	-	-	-	-
606 Esterilidad del varón	-	-	-	-	-	-	-	-	-
607 Trastornos del pene	-	-	-	-	-	-	-	-	-
608 Otros trastornos de los órganos genitales masculinos	-	-	-	-	-	-	-	-	-
610 Displasia mamaria benigna	-	-	-	-	-	-	-	-	-
611 Otros trastornos de la mama	-	-	-	-	-	-	-	-	-
614 Enfermedades inflamatorias del ovario, de la trompa de Falopio, del tejido celular pelviano y del peritoneo	-	-	-	-	-	-	-	-	-
615 Enfermedades inflamatorias del útero, excepto el cuello uterino	-	-	-	-	-	-	-	-	-
616 Enfermedades inflamatorias del cuello uterino, de la vagina y de la vulva	-	-	-	-	-	-	-	-	-
617 Endometriosis	-	-	-	-	-	-	-	-	-
618 Prolapso genital	-	-	-	-	-	-	-	-	-
619 Fístula que afecta el aparato genital femenino	-	-	-	-	-	-	-	-	-
620 Trastornos no inflamatorios del ovario, de la trompa de Falopio y del ligamento ancho	-	-	-	-	-	-	-	-	-

**I.6. MORTALIDAD ESPECÍFICA POR EDAD Y CAUSA DETALLADA (999 RÚBRICAS).
TASAS POR 100.000 HABITANTES. HOMBRES (Continuación).**

CAUSA	TOTAL	Menos de 1 año	De 1 a 4 años	De 5 a 9 años	De 10 a 14 años	De 15 a 19 años	De 20 a 24 años	De 25 a 29 años	De 30 a 34 años
621 Trastornos del útero no clasificados en otra parte	-	-	-	-	-	-	-	-	-
622 Trastornos no inflamatorios del cuello uterino	-	-	-	-	-	-	-	-	-
623 Trastornos no inflamatorios de la vagina	-	-	-	-	-	-	-	-	-
624 Trastornos no inflamatorios de la vulva y del perineo	-	-	-	-	-	-	-	-	-
625 Dolor y otros síntomas asociados con el aparato genital femenino	-	-	-	-	-	-	-	-	-
626 Trastornos de la menstruación y otras hemorragias anormales de los órganos genitales femeninos	-	-	-	-	-	-	-	-	-
627 Trastornos menopáusicos y posmenopáusicos	-	-	-	-	-	-	-	-	-
628 Esterilidad de la mujer	-	-	-	-	-	-	-	-	-
629 Otros trastornos de los órganos genitales femeninos	-	-	-	-	-	-	-	-	-
630 Mola hidatiforme	-	-	-	-	-	-	-	-	-
631 Otro producto anormal de la concepción	-	-	-	-	-	-	-	-	-
632 Aborto retenido	-	-	-	-	-	-	-	-	-
633 Embarazo ectópico	-	-	-	-	-	-	-	-	-
634 Aborto espontáneo	-	-	-	-	-	-	-	-	-
635 Aborto inducido legalmente	-	-	-	-	-	-	-	-	-
636 Aborto inducido ilegalmente	-	-	-	-	-	-	-	-	-
637 Aborto no especificado	-	-	-	-	-	-	-	-	-
638 Intento fallido de aborto	-	-	-	-	-	-	-	-	-
639 Complicaciones consecutivas al aborto, a la gestación ectópica y al embarazo molar	-	-	-	-	-	-	-	-	-
640 Hemorragia precoz del embarazo	-	-	-	-	-	-	-	-	-
641 Hemorragia anteparto, abruptio placentae y placenta previa	-	-	-	-	-	-	-	-	-
642 Hipertensión que complica el embarazo, el parto y el puerperio	-	-	-	-	-	-	-	-	-
643 Hiperemesis en el embarazo	-	-	-	-	-	-	-	-	-
644 Parto prematuro o amenaza de parto prematuro	-	-	-	-	-	-	-	-	-
645 Embarazo prolongado	-	-	-	-	-	-	-	-	-
646 Otras complicaciones del embarazo no clasificadas en otra parte	-	-	-	-	-	-	-	-	-
647 Enfermedades infecciosas y parasitarias de la madre, clasificables en otra parte, cuando complican el embarazo, el parto o el puerperio	-	-	-	-	-	-	-	-	-
648 Otras afecciones maternas concurrentes, clasificables en otra parte, cuando complican el embarazo, el parto o el puerperio	-	-	-	-	-	-	-	-	-

1.6. MORTALIDAD ESPECÍFICA POR EDAD Y CAUSA DETALLADA (999 RÚBRICAS). TASAS POR 100.000 HABITANTES. HOMBRES (Continuación).

CAUSA	De 35 a 39 años	De 40 a 44 años	De 45 a 49 años	De 50 a 54 años	De 55 a 59 años	De 60 a 64 años	De 65 a 69 años	De 70 a 74 años	De 75 y más años
621 Trastornos del útero no clasificados en otra parte	-	-	-	-	-	-	-	-	-
622 Trastornos no inflamatorios del cuello uterino	-	-	-	-	-	-	-	-	-
623 Trastornos no inflamatorios de la vagina	-	-	-	-	-	-	-	-	-
624 Trastornos no inflamatorios de la vulva y del perineo	-	-	-	-	-	-	-	-	-
625 Dolor y otros síntomas asociados con el aparato genital femenino	-	-	-	-	-	-	-	-	-
626 Trastornos de la menstruación y otras hemorragias anormales de los órganos genitales femeninos	-	-	-	-	-	-	-	-	-
627 Trastornos menopáusicos y posmenopáusicos ...	-	-	-	-	-	-	-	-	-
628 Esterilidad de la mujer	-	-	-	-	-	-	-	-	-
629 Otros trastornos de los órganos genitales femeninos	-	-	-	-	-	-	-	-	-
630 Mola hidatiforme	-	-	-	-	-	-	-	-	-
631 Otro producto anormal de la concepción	-	-	-	-	-	-	-	-	-
632 Aborto retenido	-	-	-	-	-	-	-	-	-
633 Embarazo ectópico	-	-	-	-	-	-	-	-	-
634 Aborto espontáneo	-	-	-	-	-	-	-	-	-
635 Aborto inducido legalmente	-	-	-	-	-	-	-	-	-
636 Aborto inducido ilegalmente	-	-	-	-	-	-	-	-	-
637 Aborto no especificado	-	-	-	-	-	-	-	-	-
638 Intento fallido de aborto	-	-	-	-	-	-	-	-	-
639 Complicaciones consecutivas al aborto, a la gestación ectópica y al embarazo molar	-	-	-	-	-	-	-	-	-
640 Hemorragia precoz del embarazo	-	-	-	-	-	-	-	-	-
641 Hemorragia anteparto, abrupcio placentae y placenta previa	-	-	-	-	-	-	-	-	-
642 Hipertensión que complica el embarazo, el parto y el puerperio	-	-	-	-	-	-	-	-	-
643 Hiperemesis en el embarazo	-	-	-	-	-	-	-	-	-
644 Parto prematuro o amenaza de parto prematuro ..	-	-	-	-	-	-	-	-	-
645 Embarazo prolongado	-	-	-	-	-	-	-	-	-
646 Otras complicaciones del embarazo no clasificadas en otra parte	-	-	-	-	-	-	-	-	-
647 Enfermedades infecciosas y parasitarias de la madre, clasificables en otra parte, cuando complican el embarazo, el parto o el puerperio	-	-	-	-	-	-	-	-	-
648 Otras afecciones maternas concurrentes, clasificables en otra parte, cuando complican el embarazo, el parto o el puerperio	-	-	-	-	-	-	-	-	-

**I.6. MORTALIDAD ESPECÍFICA POR EDAD Y CAUSA DETALLADA (999 RÚBRICAS).
TASAS POR 100.000 HABITANTES. HOMBRES (Continuación).**

CAUSA	TOTAL	Menos de 1 año	De 1 a 4 años	De 5 a 9 años	De 10 a 14 años	De 15 a 19 años	De 20 a 24 años	De 25 a 29 años	De 30 a 34 años
650 Parto en condiciones completamente normales	-	-	-	-	-	-	-	-	-
651 Embarazo múltiple	-	-	-	-	-	-	-	-	-
652 Posición y presentación anormales del feto	-	-	-	-	-	-	-	-	-
653 Desproporción	-	-	-	-	-	-	-	-	-
654 Anormalidad de los órganos y tejidos blandos de la pelvis	-	-	-	-	-	-	-	-	-
655 Anormalidad fetal, confirmada o presunta que afecte la atención de la madre	-	-	-	-	-	-	-	-	-
656 Otros problemas fetales o placentarios que afecten la atención a la madre	-	-	-	-	-	-	-	-	-
657 Hidramnios	-	-	-	-	-	-	-	-	-
658 Otros problemas asociados con las membranas y la cavidad amniótica	-	-	-	-	-	-	-	-	-
659 Otras indicaciones para la asistencia o intervención relacionada con el trabajo y el parto no clasificadas en otra parte	-	-	-	-	-	-	-	-	-
660 Parto obstruido	-	-	-	-	-	-	-	-	-
661 Anormalidad dinámica del trabajo del parto	-	-	-	-	-	-	-	-	-
662 Trabajo prolongado	-	-	-	-	-	-	-	-	-
663 Complicaciones relacionadas con el cordón umbilical	-	-	-	-	-	-	-	-	-
664 Traumatismo del perineo y de la vulva durante el parto	-	-	-	-	-	-	-	-	-
665 Otro trauma obstétrico	-	-	-	-	-	-	-	-	-
666 Hemorragia posparto	-	-	-	-	-	-	-	-	-
667 Retención de la placenta o de las membranas, sin hemorragia	-	-	-	-	-	-	-	-	-
668 Complicaciones de la administración de anestésicos u otros sedantes durante el trabajo y el parto	-	-	-	-	-	-	-	-	-
669 Otras complicaciones del trabajo el parto no clasificadas	-	-	-	-	-	-	-	-	-
670 Sepsis puerperal importante	-	-	-	-	-	-	-	-	-
671 Complicaciones venosas del embarazo y del puerperio	-	-	-	-	-	-	-	-	-
672 Pirexia puerperal de origen desconocido	-	-	-	-	-	-	-	-	-
673 Embolia pulmonar obstétrica	-	-	-	-	-	-	-	-	-
674 Otras complicaciones y la no especificada del puerperio, no clasificadas en otra parte	-	-	-	-	-	-	-	-	-
675 Infecciones de la mama y del pezón asociadas con el parto	-	-	-	-	-	-	-	-	-
676 Otros trastornos de la mama asociados con el parto y trastornos de la lactancia	-	-	-	-	-	-	-	-	-

680 Furúnculo - - - - -

I.6. MORTALIDAD ESPECÍFICA POR EDAD Y CAUSA DETALLADA (999 RÚBRICAS). TASAS POR 100.000 HABITANTES. HOMBRES (Continuación).

CAUSA	De 35 a 39 años	De 40 a 44 años	De 45 a 49 años	De 50 a 54 años	De 55 a 59 años	De 60 a 64 años	De 65 a 69 años	De 70 a 74 años	De 75 y más años
650 Parto en condiciones completamente normales	-	-	-	-	-	-	-	-	-
651 Embarazo múltiple	-	-	-	-	-	-	-	-	-
652 Posición y presentación anormales del feto	-	-	-	-	-	-	-	-	-
653 Desproporción	-	-	-	-	-	-	-	-	-
654 Anormalidad de los órganos y tejidos blandos de la pelvis	-	-	-	-	-	-	-	-	-
655 Anormalidad fetal, confirmada o presunta que afecte la atención de la madre	-	-	-	-	-	-	-	-	-
656 Otros problemas fetales o placentarios que afecten la atención a la madre	-	-	-	-	-	-	-	-	-
657 Hidramnios	-	-	-	-	-	-	-	-	-
658 Otros problemas asociados con las membranas y la cavidad amniótica	-	-	-	-	-	-	-	-	-
659 Otras indicaciones para la asistencia o intervención relacionada con el trabajo y el parto no clasificadas en otra parte	-	-	-	-	-	-	-	-	-
660 Parto obstruido	-	-	-	-	-	-	-	-	-
661 Anormalidad dinámica del trabajo del parto	-	-	-	-	-	-	-	-	-
662 Trabajo prolongado	-	-	-	-	-	-	-	-	-
663 Complicaciones relacionadas con el cordón umbilical	-	-	-	-	-	-	-	-	-
664 Traumatismo del perineo y de la vulva durante el parto	-	-	-	-	-	-	-	-	-
665 Otro trauma obstétrico	-	-	-	-	-	-	-	-	-
666 Hemorragia posparto	-	-	-	-	-	-	-	-	-
667 Retención de la placenta o de las membranas, sin hemorragia	-	-	-	-	-	-	-	-	-
668 Complicaciones de la administración de anestésicos u otros sedantes durante el trabajo y el parto	-	-	-	-	-	-	-	-	-
669 Otras complicaciones del trabajo el parto no clasificadas	-	-	-	-	-	-	-	-	-
670 Sepsis puerperal importante	-	-	-	-	-	-	-	-	-
671 Complicaciones venosas del embarazo y del puerperio	-	-	-	-	-	-	-	-	-
672 Pirexia puerperal de origen desconocido	-	-	-	-	-	-	-	-	-
673 Embolia pulmonar obstétrica	-	-	-	-	-	-	-	-	-
674 Otras complicaciones y la no especificada del puerperio, no clasificadas en otra parte	-	-	-	-	-	-	-	-	-
675 Infecciones de la mama y del pezón asociadas con el parto	-	-	-	-	-	-	-	-	-
676 Otros trastornos de la mama asociados con el parto y trastornos de la lactancia	-	-	-	-	-	-	-	-	-
680 Furúnculo	-	-	-	-	-	-	-	-	-

**I.6. MORTALIDAD ESPECÍFICA POR EDAD Y CAUSA DETALLADA (999 RÚBRICAS).
TASAS POR 100.000 HABITANTES. HOMBRES (Continuación).**

CAUSA	TOTAL	Menos de 1 año	De 1 a 4 años	De 5 a 9 años	De 10 a 14 años	De 15 a 19 años	De 20 a 24 años	De 25 a 29 años	De 30 a 34 años
681 Celulitis y absceso de los dedos	-	-	-	-	-	-	-	-	-
682 Otras celulitis y abscesos	-	-	-	-	-	-	-	-	-
683 Linfadenitis aguda	-	-	-	-	-	-	-	-	-
684 Impétigo.....	-	-	-	-	-	-	-	-	-
685 Quiste pilonidal	-	-	-	-	-	-	-	-	-
686 Otras infecciones locales de la piel y del tejido celular subcutáneo	0,19	-	-	-	-	-	-	-	-
690 Dermatitis eritematoescamosa	-	-	-	-	-	-	-	-	-
691 Dermatitis atópica y estados patológicos afines	-	-	-	-	-	-	-	-	-
692 Dermatitis por contacto y otro eczema	-	-	-	-	-	-	-	-	-
693 Dermatitis causada por sustancia ingerida.....	-	-	-	-	-	-	-	-	-
694 Dermatitis ampollar	-	-	-	-	-	-	-	-	-
695 Afecciones eritematosas	-	-	-	-	-	-	-	-	-
696 Psoriasis y trastornos afines	-	-	-	-	-	-	-	-	-
697 Liquen.....	-	-	-	-	-	-	-	-	-
698 Prurito y afecciones afines	-	-	-	-	-	-	-	-	-
700 Callos y callosidades	-	-	-	-	-	-	-	-	-
701 Otras afecciones hipertróficas y atróficas de la piel.....	-	-	-	-	-	-	-	-	-
702 Otras dermatosis	-	-	-	-	-	-	-	-	-
703 Enfermedades de las uñas	-	-	-	-	-	-	-	-	-
704 Enfermedades del pelo y de los folículos pilosos	-	-	-	-	-	-	-	-	-
705 Trastornos de las glándulas sudoríparas	-	-	-	-	-	-	-	-	-
706 Enfermedades de las glándulas sebáceas	-	-	-	-	-	-	-	-	-
707 Úlcera crónica de la piel	0,94	-	-	-	-	-	-	-	-
708 Urticaria	-	-	-	-	-	-	-	-	-
709 Otras enfermedades de la piel y del tejido subcutáneo	-	-	-	-	-	-	-	-	-
710 Enfermedades difusas del tejido conjuntivo	-	-	-	-	-	-	-	-	-
711 Artropatía asociada con infecciones	-	-	-	-	-	-	-	-	-
712 Artropatías cristalógenas	-	-	-	-	-	-	-	-	-
713 Artropatía asociada con trastornos clasificados en otra parte	-	-	-	-	-	-	-	-	-
714 Artritis reumatoide y otras poliartropatías inflamatorias	0,19	-	-	-	-	-	-	-	-
715 Osteoartrosis y trastornos afines	-	-	-	-	-	-	-	-	-
716 Otras artropatías y la no especificada	-	-	-	-	-	-	-	-	-
717 Desarreglo interno de la rodilla	-	-	-	-	-	-	-	-	-
718 Otros desarreglos articulares	-	-	-	-	-	-	-	-	-

I.6. MORTALIDAD ESPECÍFICA POR EDAD Y CAUSA DETALLADA (999 RÚBRICAS). TASAS POR 100.000 HABITANTES. HOMBRES (Continuación).

CAUSA	De 35 a 39 años	De 40 a 44 años	De 45 a 49 años	De 50 a 54 años	De 55 a 59 años	De 60 a 64 años	De 65 a 69 años	De 70 a 74 años	De 75 y más años
681 Celulitis y absceso de los dedos	-	-	-	-	-	-	-	-	-
682 Otras celulitis y abscesos	-	-	-	-	-	-	-	-	-
683 Linfadenitis aguda	-	-	-	-	-	-	-	-	-
684 Impétigo	-	-	-	-	-	-	-	-	-
685 Quiste pilonidal	-	-	-	-	-	-	-	-	-
686 Otras infecciones locales de la piel y del tejido celular subcutáneo	-	-	-	-	-	3,66	-	-	-
690 Dermatitis eritematoescamosa	-	-	-	-	-	-	-	-	-
691 Dermatitis atópica y estados afines	-	-	-	-	-	-	-	-	-
692 Dermatitis por contacto y otro eczema	-	-	-	-	-	-	-	-	-
693 Dermatitis causada por ingerida	-	-	-	-	-	-	-	-	-
694 Dermatitis ampollar	-	-	-	-	-	-	-	-	-
695 Afecciones eritematosas	-	-	-	-	-	-	-	-	-
696 Psoriasis y trastornos afines	-	-	-	-	-	-	-	-	-
697 Liquen	-	-	-	-	-	-	-	-	-
698 Prurito y afecciones afines	-	-	-	-	-	-	-	-	-
700 Callos y callosidades	-	-	-	-	-	-	-	-	-
701 Otras afecciones hipertróficas y atróficas de la piel	-	-	-	-	-	-	-	-	-
702 Otras dermatosis	-	-	-	-	-	-	-	-	-
703 Enfermedades de las uñas	-	-	-	-	-	-	-	-	-
704 Enfermedades del pelo y de los folículos pilosos	-	-	-	-	-	-	-	-	-
705 Trastornos de las glándulas sudoríparas	-	-	-	-	-	-	-	-	-
706 Enfermedades de las glándulas sebáceas	-	-	-	-	-	-	-	-	-
707 Úlcera crónica de la piel	-	-	-	-	-	-	-	-	26,25
708 Urticaria	-	-	-	-	-	-	-	-	-
709 Otras enfermedades de la piel y del tejido subcutáneo	-	-	-	-	-	-	-	-	-
710 Enfermedades difusas del tejido conjuntivo	-	-	-	-	-	-	-	-	-
711 Artropatía asociada con infecciones	-	-	-	-	-	-	-	-	-
712 Artropatías cristalógenas	-	-	-	-	-	-	-	-	-
713 Artropatía asociada con trastornos clasificados en otra parte	-	-	-	-	-	-	-	-	-
714 Artritis reumatoide y otras poliartropatías inflamatorias	-	-	-	-	-	-	-	-	5,25
715 Osteoartritis y trastornos afines	-	-	-	-	-	-	-	-	-
716 Otras artropatías y la no especificada	-	-	-	-	-	-	-	-	-
717 Desarrreglo interno de la rodilla	-	-	-	-	-	-	-	-	-
718 Otros desarrreglos articulares	-	-	-	-	-	-	-	-	-

**I.6. MORTALIDAD ESPECÍFICA POR EDAD Y CAUSA DETALLADA (999 RÚBRICAS).
TASAS POR 100.000 HABITANTES. HOMBRES (Continuación).**

CAUSA	TOTAL	Menos de 1 año	De 1 a 4 años	De 5 a 9 años	De 10 a 14 años	De 15 a 19 años	De 20 a 24 años	De 25 a 29 años	De 30 a 34 años
719 Otros trastornos articulares y el no especificado .	-	-	-	-	-	-	-	-	-
720 Espondilitis anquilosante y otras espondilopatías inflamatorias	0,19	-	-	-	-	-	-	-	-
721 Espondiliosis y trastornos afines	0,19	-	-	-	-	-	-	-	-
722 Trastornos de los discos intervertebrales	-	-	-	-	-	-	-	-	-
723 Otros trastornos de la región cervical	-	-	-	-	-	-	-	-	-
724 Otros trastornos del dorso y el no especificado ...	-	-	-	-	-	-	-	-	-
725 Polimialgia reumática	-	-	-	-	-	-	-	-	-
726 Entesopatías periféricas y síndromes afines	-	-	-	-	-	-	-	-	-
727 Otros trastornos de la cápsula sinovial, de la sinovia y de los tendones	-	-	-	-	-	-	-	-	-
728 Trastornos de los músculos, de los ligamentos y de las aponeurosis	-	-	-	-	-	-	-	-	-
729 Otros trastornos de los tejidos blandos	0,57	-	-	-	-	-	-	-	-
730 Osteomielitis, periostitis y otras infecciones de los huesos	-	-	-	-	-	-	-	-	-
731 Osteítis deformante y osteopatía asociada con otros trastornos clasificados en otra parte	-	-	-	-	-	-	-	-	-
732 Osteocondropatías	-	-	-	-	-	-	-	-	-
733 Otros trastornos de los huesos y de los cartílagos	2,64	-	-	-	-	-	-	-	-
734 Pie plano	-	-	-	-	-	-	-	-	-
735 Deformidades adquiridas de los dedos del pie	-	-	-	-	-	-	-	-	-
736 Otras deformidades adquiridas por los miembros	-	-	-	-	-	-	-	-	-
737 Desviación de la columna vertebral	0,19	-	-	-	-	-	-	-	-
738 Otras deformaciones adquiridas	-	-	-	-	-	-	-	-	-
739 Lesiones analopáticas no clasificadas en otra parte	-	-	-	-	-	-	-	-	-
740 Anencefalia y anomalías similares	0,19	15,23	-	-	-	-	-	-	-
741 Espina bífida.....	0,19	-	-	-	-	-	-	-	2,29
742 Otras anomalías congénitas del sistema nervioso	0,38	30,46	-	-	-	-	-	-	-
743 Anomalías congénitas del ojo	-	-	-	-	-	-	-	-	-
744 Anomalías congénitas del oído, de la cara y del cuello	-	-	-	-	-	-	-	-	-
745 Anomalías del bulbo arterioso y del cierre septal intracardiaco	-	-	-	-	-	-	-	-	-
746 Otras anomalías congénitas del corazón	0,38	30,46	-	-	-	-	-	-	-

1.6. MORTALIDAD ESPECÍFICA POR EDAD Y CAUSA DETALLADA (999 RÚBRICAS). TASAS POR 100.000 HABITANTES. HOMBRES (Continuación).

CAUSA	De 35 a 39 años	De 40 a 44 años	De 45 a 49 años	De 50 a 54 años	De 55 a 59 años	De 60 a 64 años	De 65 a 69 años	De 70 a 74 años	De 75 y más años
719 Otros trastornos articulares y el no especificado	-	-	-	-	-	-	-	-	-
720 Espondilitis anquilosante y otras espondilopatías inflamatorias	-	-	-	-	-	3,66	-	-	-
721 Espondiliosis y trastornos afines	-	-	-	-	-	-	-	7,25	-
722 Trastornos de los discos intervertebrales	-	-	-	-	-	-	-	-	-
723 Otros trastornos de la región cervical	-	-	-	-	-	-	-	-	-
724 Otros trastornos del dorso y el no especificado	-	-	-	-	-	-	-	-	-
725 Polimialgia reumática	-	-	-	-	-	-	-	-	-
726 Entesopatías periféricas y síndromes afines	-	-	-	-	-	-	-	-	-
727 Otros trastornos de la cápsula sinovial, de la sinovia y de los tendones	-	-	-	-	-	-	-	-	-
728 Trastornos de los músculos, de los ligamentos y de las aponeurosis	-	-	-	-	-	-	-	-	-
729 Otros trastornos de los tejidos blandos	-	3,14	-	-	3,72	-	-	-	5,25
730 Osteomielitis, periostitis y otras infecciones de los huesos	-	-	-	-	-	-	-	-	-
731 Osteítis deformante y osteopatía asociada con otros trastornos clasificados en otra parte	-	-	-	-	-	-	-	-	-
732 Osteocondropatías	-	-	-	-	-	-	-	-	-
733 Otros trastornos de los huesos y de los cartílagos	-	-	-	-	-	-	-	-	73,50
734 Pie plano	-	-	-	-	-	-	-	-	-
735 Deformidades adquiridas de los dedos del pie	-	-	-	-	-	-	-	-	-
736 Otras deformidades adquiridas por los miembros	-	-	-	-	-	-	-	-	-
737 Desviación de la columna vertebral	-	-	-	-	-	3,66	-	-	-
738 Otras deformaciones adquiridas	-	-	-	-	-	-	-	-	-
739 Lesiones analopáticas no clasificadas en otra parte	-	-	-	-	-	-	-	-	-
740 Anencefalia y anomalías similares	-	-	-	-	-	-	-	-	-
741 Espina bífida	-	-	-	-	-	-	-	-	-
742 Otras anomalías congénitas del sistema nervioso	-	-	-	-	-	-	-	-	-
743 Anomalías congénitas del ojo	-	-	-	-	-	-	-	-	-
744 Anomalías congénitas del oído, de la cara y del cuello	-	-	-	-	-	-	-	-	-
745 Anomalías del bulbo arterioso y del cierre septal intracardiaco	-	-	-	-	-	-	-	-	-
746 Otras anomalías congénitas del corazón	-	-	-	-	-	-	-	-	-

**I.6. MORTALIDAD ESPECÍFICA POR EDAD Y CAUSA DETALLADA (999 RÚBRICAS).
TASAS POR 100.000 HABITANTES. HOMBRES (Continuación).**

CAUSA	TOTAL	Menos de 1 año	De 1 a 4 años	De 5 a 9 años	De 10 a 14 años	De 15 a 19 años	De 20 a 24 años	De 25 a 29 años	De 30 a 34 años
747 Otras anomalías congénitas del aparato circulatorio	-	-	-	-	-	-	-	-	-
748 Anomalías congénitas del aparato respiratorio	0,19	15,23	-	-	-	-	-	-	-
749 Fisura del paladar y labio leporino	-	-	-	-	-	-	-	-	-
750 Otras anomalías congénitas de la parte superior del aparato digestivo	-	-	-	-	-	-	-	-	-
751 Otras anomalías congénitas del aparato digestivo	-	-	-	-	-	-	-	-	-
752 Anomalías congénitas de órganos genitales	-	-	-	-	-	-	-	-	-
753 Anomalías congénitas del aparato urinario	-	-	-	-	-	-	-	-	-
754 Ciertas anomalías osteomusculares congénitas ..	-	-	-	-	-	-	-	-	-
755 Otras anomalías congénitas de los miembros	0,19	-	3,95	-	-	-	-	-	-
756 Otras anomalías congénitas del sistema osteomuscular	-	-	-	-	-	-	-	-	-
757 Anomalías congénitas del tegumento	-	-	-	-	-	-	-	-	-
758 Anomalías cromosómicas	0,19	15,23	-	-	-	-	-	-	-
759 Otras anomalías congénitas y la no especificada	1,51	60,91	-	-	2,08	-	-	-	2,29
760 Feto o recién nacido afectado por enfermedades de la madre no necesariamente relacionadas con el embarazo actual	-	-	-	-	-	-	-	-	-
761 Feto o recién nacido afectado por complicaciones maternas del embarazo	-	-	-	-	-	-	-	-	-
762 Feto o recién nacido afectado por complicaciones de la placenta, del cordón umbilical o de las membranas	0,19	15,23	-	-	-	-	-	-	-
763 Feto o recién nacido afectado por otras complicaciones del trabajo y del parto	-	-	-	-	-	-	-	-	-
764 Crecimiento fetal lento y desnutrición fetal	-	-	-	-	-	-	-	-	-
765 Trastornos relacionados con la duración corta de la gestación y con otra forma de peso bajo al nacer	-	-	-	-	-	-	-	-	-
766 Trastornos relacionados con la duración prolongada de la gestación y con el peso elevado al nacer	-	-	-	-	-	-	-	-	-
767 Traumatismo del nacimiento	-	-	-	-	-	-	-	-	-
768 Hipoxia intrauterina y asfixia al nacer	0,38	30,46	-	-	-	-	-	-	-
769 Síndrome de dificultad respiratoria	0,38	30,46	-	-	-	-	-	-	-
770 Otras afecciones respiratorias del feto y del recién nacido	0,38	30,46	-	-	-	-	-	-	-
771 Infecciones propias	0,19	15,23	-	-	-	-	-	-	-
772 Hemorragia fetal y neonatal	-	-	-	-	-	-	-	-	-

1.6. MORTALIDAD ESPECÍFICA POR EDAD Y CAUSA DETALLADA (999 RÚBRICAS). TASAS POR 100.000 HABITANTES. HOMBRES (Continuación).

CAUSA	De 35 a 39 años	De 40 a 44 años	De 45 a 49 años	De 50 a 54 años	De 55 a 59 años	De 60 a 64 años	De 65 a 69 años	De 70 a 74 años	De 75 y más años
747 Otras anomalías congénitas del aparato circulatorio	-	-	-	-	-	-	-	-	-
748 Anomalías congénitas del aparato respiratorio	-	-	-	-	-	-	-	-	-
749 Fisura del paladar y labio leporino	-	-	-	-	-	-	-	-	-
750 Otras anomalías congénitas de la parte superior del aparato digestivo	-	-	-	-	-	-	-	-	-
751 Otras anomalías congénitas del aparato digestivo	-	-	-	-	-	-	-	-	-
752 Anomalías congénitas de órganos genitales	-	-	-	-	-	-	-	-	-
753 Anomalías congénitas del aparato urinario	-	-	-	-	-	-	-	-	-
754 Ciertas anomalías osteomusculares congénitas ..	-	-	-	-	-	-	-	-	-
755 Otras anomalías congénitas de los miembros	-	-	-	-	-	-	-	-	-
756 Otras anomalías congénitas del sistema osteomuscular	-	-	-	-	-	-	-	-	-
757 Anomalías congénitas del tegumento	-	-	-	-	-	-	-	-	-
758 Anomalías cromosómicas	-	-	-	-	-	-	-	-	-
759 Otras anomalías congénitas y la no especificada	3,02	-	-	-	-	-	3,69	-	-
760 Feto o recién nacido afectado por enfermedades de la madre no necesariamente relacionadas con el embarazo actual	-	-	-	-	-	-	-	-	-
761 Feto o recién nacido afectado por complicaciones maternas del embarazo	-	-	-	-	-	-	-	-	-
762 Feto o recién nacido afectado por complicaciones de la placenta, del cordón umbilical o de las membranas	-	-	-	-	-	-	-	-	-
763 Feto o recién nacido afectado por otras complicaciones del trabajo y del parto	-	-	-	-	-	-	-	-	-
764 Crecimiento fetal lento y desnutrición fetal	-	-	-	-	-	-	-	-	-
765 Trastornos relacionados con la duración corta de la gestación y con otra forma de peso bajo al nacer	-	-	-	-	-	-	-	-	-
766 Trastornos relacionados con la duración prolongada de la gestación y con el peso elevado al nacer	-	-	-	-	-	-	-	-	-
767 Traumatismo del nacimiento	-	-	-	-	-	-	-	-	-
768 Hipoxia intrauterina y asfisia al nacer	-	-	-	-	-	-	-	-	-
769 Síndrome de dificultad respiratoria	-	-	-	-	-	-	-	-	-
770 Otras afecciones respiratorias del feto y del recién nacido	-	-	-	-	-	-	-	-	-
771 Infecciones propias	-	-	-	-	-	-	-	-	-
772 Hemorragia fetal y neonatal	-	-	-	-	-	-	-	-	-

**I.6. MORTALIDAD ESPECÍFICA POR EDAD Y CAUSA DETALLADA (999 RÚBRICAS).
TASAS POR 100.000 HABITANTES. HOMBRES (Continuación).**

CAUSA	TOTAL	Menos de 1 año	De 1 a 4 años	De 5 a 9 años	De 10 a 14 años	De 15 a 19 años	De 20 a 24 años	De 25 a 29 años	De 30 a 34 años
773 Enfermedad hemolítica del feto o del recién nacido debida a isosensibilización	-	-	-	-	-	-	-	-	-
774 Otras formas de ictericia perinatal	-	-	-	-	-	-	-	-	-
775 Trastornos endocrinos y metabólicos propios del feto y del recién nacido ..	-	-	-	-	-	-	-	-	-
776 Trastornos hematológicos del feto y del recién nacido	-	-	-	-	-	-	-	-	-
777 Trastornos perinatales del aparato digestivo	-	-	-	-	-	-	-	-	-
778 Afecciones asociadas con la regulación tegumentaria y de la temperatura del feto y del recién nacido	0,19	15,23	-	-	-	-	-	-	-
779 Otras afecciones y las mal definidas que se originan en el período perinatal	0,38	30,46	-	-	-	-	-	-	-
780 Síntomas generales	-	-	-	-	-	-	-	-	-
781 Síntomas relacionados con los sistemas nervioso osteomuscular	-	-	-	-	-	-	-	-	-
782 Síntomas relacionados con la piel y con el tejido celular subcutáneo	-	-	-	-	-	-	-	-	-
783 Síntomas referentes a la nutrición, al metabolismo y al desarrollo ..	-	-	-	-	-	-	-	-	-
784 Síntomas relacionados con la cabeza y el cuello .	-	-	-	-	-	-	-	-	-
785 Síntomas relacionados con el aparato cardiovascular	0,19	-	-	-	-	-	-	-	-
786 Síntomas relacionados con el aparato respiratorio y otros síntomas torácicos	1,51	-	-	3,01	-	-	2,02	-	-
787 Síntomas relacionados con el aparato digestivo ..	-	-	-	-	-	-	-	-	-
788 Síntomas relacionados con el aparato urinario	-	-	-	-	-	-	-	-	-
789 Otros síntomas relacionados con el abdomen y la pelvis	0,19	-	-	-	-	-	-	-	-
790 Hallazgos no específicos en el examen de la sangre	-	-	-	-	-	-	-	-	-
791 Hallazgos no específicos en el examen de la orina.....	-	-	-	-	-	-	-	-	-
792 Hallazgos anormales no específicos en otras sustancias corporales	-	-	-	-	-	-	-	-	-
793 Hallazgos anormales no específicos en exámenes radiológicos y otros de la estructura corporal.....	-	-	-	-	-	-	-	-	-
794 Resultados anormales no específicos	-	-	-	-	-	-	-	-	-
795 Hallazgos inmunológicos e histológicos anormales no específicos	0,19	-	-	-	-	-	-	-	2,29
796 Otros hallazgos anormales no específicos	-	-	-	-	-	-	-	-	-
797 Senilidad sin mención de psicosis	7,17	-	-	-	-	-	-	-	-

1.6. MORTALIDAD ESPECÍFICA POR EDAD Y CAUSA DETALLADA (999 RÚBRICAS). TASAS POR 100.000 HABITANTES. HOMBRES (Continuación).

CAUSA	De 35 a 39 años	De 40 a 44 años	De 45 a 49 años	De 50 a 54 años	De 55 a 59 años	De 60 a 64 años	De 65 a 69 años	De 70 a 74 años	De 75 y más años
773 Enfermedad hemolítica del feto o del recién nacido debida a isosensibilización	-	-	-	-	-	-	-	-	-
774 Otras formas de ictericia perinatal	-	-	-	-	-	-	-	-	-
775 Trastornos endocrinos y metabólicos propios del feto y del recién nacido	-	-	-	-	-	-	-	-	-
776 Trastornos hematológicos del feto y del recién nacido	-	-	-	-	-	-	-	-	-
777 Trastornos perinatales del aparato digestivo	-	-	-	-	-	-	-	-	-
778 Afecciones asociadas con la regulación tegumentaria y de la temperatura del feto y del recién nacido	-	-	-	-	-	-	-	-	-
779 Otras afecciones y las mal definidas que se originan en el período perinatal	-	-	-	-	-	-	-	-	-
780 Síntomas generales	-	-	-	-	-	-	-	-	-
781 Síntomas relacionados con los sistemas nervioso osteomuscular	-	-	-	-	-	-	-	-	-
782 Síntomas relacionados con la piel y con el tejido celular subcutáneo	-	-	-	-	-	-	-	-	-
783 Síntomas referentes a la nutrición, al metabolismo y al desarrollo	-	-	-	-	-	-	-	-	-
784 Síntomas relacionados con la cabeza y el cuello	-	-	-	-	-	-	-	-	-
785 Síntomas relacionados con el aparato cardiovascular	-	-	-	4,39	-	-	-	-	-
786 Síntomas relacionados con el aparato respiratorio y otros síntomas torácicos	-	-	-	-	-	-	-	7,25	26,25
787 Síntomas relacionados con el aparato digestivo	-	-	-	-	-	-	-	-	-
788 Síntomas relacionados con el aparato urinario	-	-	-	-	-	-	-	-	-
789 Otros síntomas relacionados con el abdomen y la pelvis	-	-	3,93	-	-	-	-	-	-
790 Hallazgos no específicos en el examen de la sangre.....	-	-	-	-	-	-	-	-	-
791 Hallazgos no específicos en el examen de la orina.....	-	-	-	-	-	-	-	-	-
792 Hallazgos anormales no específicos en otras sustancias corporales	-	-	-	-	-	-	-	-	-
793 Hallazgos anormales no específicos en exámenes radiológicos y otros de la estructura corporal	-	-	-	-	-	-	-	-	-
794 Resultados anormales no específicos	-	-	-	-	-	-	-	-	-
795 Hallazgos inmunológicos e histológicos anormales no específicos	-	-	-	-	-	-	-	-	-
796 Otros hallazgos anormales no específicos	-	-	-	-	-	-	-	-	-
797 Senilidad sin mención de psicosis	-	-	-	-	-	-	-	7,25	194,26

**I.6. MORTALIDAD ESPECÍFICA POR EDAD Y CAUSA DETALLADA (999 RÚBRICAS).
TASAS POR 100.000 HABITANTES. HOMBRES (Continuación).**

CAUSA	TOTAL	Menos de 1 año	De 1 a 4 años	De 5 a 9 años	De 10 a 14 años	De 15 a 19 años	De 20 a 24 años	De 25 a 29 años	De 30 a 34 años
798 Muerte súbita, causa desconocida	0,38	-	-	-	-	-	2,02	-	-
799 Otras causas mal definidas y desconocidas de morbilidad y de mortalidad	0,75	-	-	-	-	-	-	2,13	2,29
E800 Accidente de ferrocarril por colisión con material rodante	-	-	-	-	-	-	-	-	-
E801 Accidente de ferrocarril por colisión con otro objeto	-	-	-	-	-	-	-	-	-
E802 Accidente de ferrocarril por descarrilamiento sin colisión previa	-	-	-	-	-	-	-	-	-
E803 Accidente de ferrocarril por explosión, incendio o fuego.....	-	-	-	-	-	-	-	-	-
E804 Caída dentro de, sobre o desde un tren ferroviario	-	-	-	-	-	-	-	-	-
E805 Accidente por golpe causado por material rodante de ferrocarril	0,19	-	-	-	-	-	-	-	-
E806 Otro accidente especificado de ferrocarril	-	-	-	-	-	-	-	-	-
E807 Accidente de ferrocarril de naturaleza no especificada	-	-	-	-	-	-	-	-	-
E810 Accidente de tráfico por colisión entre un vehículo de motor y un tren	-	-	-	-	-	-	-	-	-
E811 Accidente de tráfico por colisión entre un vehículo de motor que reingresa a la carretera y otro vehículo de motor	-	-	-	-	-	-	-	-	-
E812 Otro accidente de tráfico por colisión entre vehículos de motor	5,66	-	-	-	-	10,15	18,14	4,26	2,29
E813 Accidente de tráfico por colisión entre un vehículo de motor y otro tipo de vehículo	0,57	-	-	-	-	2,03	-	-	-
E814 Accidente de tráfico por colisión entre un vehículo de motor y un peatón	1,13	-	-	-	-	-	-	-	-
E815 Otro accidente de tráfico por colisión de vehículo de motor en carretera	0,57	-	-	-	-	-	4,03	2,13	-
E816 Accidente de tráfico por pérdida de gobierno sobre un vehículo de motor, sin colisión en la carretera	3,58	-	-	-	-	10,15	6,05	8,52	-
E817 Accidente de tráfico sin colisión ocurrido al subir o al descender de un vehículo de motor	-	-	-	-	-	-	-	-	-
E817 Otro accidente de tráfico de vehículo de motor, sin colisión	-	-	-	-	-	-	-	-	-
E819 Accidente de tráfico de vehículo de motor, de naturaleza no especificada	10,19	-	3,95	-	4,16	18,28	14,11	17,04	2,29
E820 Accidente no de tráfico de trineo automotor	-	-	-	-	-	-	-	-	-
E821 Accidente no de tráfico de otro vehículo de campo traviesa	0,57	-	-	-	-	-	-	-	-
E822 Otro accidente no de tráfico de vehículo de motor por colisión con un objeto en movimiento ..	-	-	-	-	-	-	-	-	-
E823 Otro accidente no de tráfico de vehículo de motor por colisión con un objeto estacionario	-	-	-	-	-	-	-	-	-
E824 Accidente no de tráfico al subir a o al descender de un vehículo de motor	-	-	-	-	-	-	-	-	-

I.6. MORTALIDAD ESPECÍFICA POR EDAD Y CAUSA DETALLADA (999 RÚBRICAS). TASAS POR 100.000 HABITANTES. HOMBRES (Continuación).

CAUSA	De 35 a 39 años	De 40 a 44 años	De 45 a 49 años	De 50 a 54 años	De 55 a 59 años	De 60 a 64 años	De 65 a 69 años	De 70 a 74 años	De 75 y más años
798 Muerte súbita, causa desconocida	-	-	-	-	-	-	-	-	5,25
799 Otras causas mal definidas y desconocidas de morbilidad y de mortalidad	-	-	-	-	-	-	3,69	-	5,25
E800 Accidente de ferrocarril por colisión con material rodante	-	-	-	-	-	-	-	-	-
E801 Accidente de ferrocarril por colisión con otro objeto	-	-	-	-	-	-	-	-	-
E802 Accidente de ferrocarril por descarrilamiento sin colisión previa	-	-	-	-	-	-	-	-	-
E803 Accidente de ferrocarril por explosión, incendio o fuego	-	-	-	-	-	-	-	-	-
E804 Caída dentro de, sobre o desde un tren ferroviario	-	-	-	-	-	-	-	-	-
E805 Accidente por golpe causado por material rodante de ferrocarril	-	-	-	-	3,72	-	-	-	-
E806 Otro accidente especificado de ferrocarril	-	-	-	-	-	-	-	-	-
E807 Accidente de ferrocarril de naturaleza no especificada	-	-	-	-	-	-	-	-	-
E810 Accidente de tráfico por colisión entre un vehículo de motor y un tren	-	-	-	-	-	-	-	-	-
E811 Accidente de tráfico por colisión entre un vehículo de motor que reingresa a la carretera y otro vehículo de motor	-	-	-	-	-	-	-	-	-
E812 Otro accidente de tráfico por colisión entre vehículos de motor	9,05	9,41	-	-	7,45	3,66	3,69	14,51	5,25
E813 Accidente de tráfico por colisión entre un vehículo de motor y otro tipo de vehículo	-	-	3,93	4,39	-	-	-	-	-
E814 Accidente de tráfico por colisión entre un vehículo de motor y un peatón	-	-	-	-	-	-	-	7,25	26,25
E815 Otro accidente de tráfico por colisión de vehículo de motor en carretera	-	-	-	-	-	-	-	-	-
E816 Accidente de tráfico por pérdida de gobierno sobre un vehículo de motor, sin colisión en la carretera	-	3,14	3,93	4,39	3,72	-	3,69	14,51	-
E817 Accidente de tráfico sin colisión ocurrido al subir o al descender de un vehículo de motor	-	-	-	-	-	-	-	-	-
E817 Otro accidente de tráfico de vehículo de motor, sin colisión	-	-	-	-	-	-	-	-	-
E819 Accidente de tráfico de vehículo de motor, de naturaleza no especificada	12,06	-	3,93	8,77	11,17	18,32	22,15	14,51	15,75
E820 Accidente no de tráfico de trineo automotor	-	-	-	-	-	-	-	-	-
E821 Accidente no de tráfico de otro vehículo de campo traviesa	-	-	-	4,39	-	-	7,38	-	-
E822 Otro accidente no de tráfico de vehículo de motor por colisión con un objeto en movimiento ..	-	-	-	-	-	-	-	-	-
E823 Otro accidente no de tráfico de vehículo de motor por colisión con un objeto estacionario	-	-	-	-	-	-	-	-	-
E824 Accidente no de tráfico al subir a o al descender de un vehículo de motor	-	-	-	-	-	-	-	-	-

**I.6. MORTALIDAD ESPECÍFICA POR EDAD Y CAUSA DETALLADA (999 RÚBRICAS).
TASAS POR 100.000 HABITANTES. HOMBRES (Continuación).**

CAUSA	TOTAL	Menos de 1 año	De 1 a 4 años	De 5 a 9 años	De 10 a 14 años	De 15 a 19 años	De 20 a 24 años	De 25 a 29 años	De 30 a 34 años
E825 Accidente de otra naturaleza y de naturaleza no especificada, no de tráfico, de vehículo de motor	-	-	-	-	-	-	-	-	-
E826 Accidente de vehículo de pedal	0,19	-	-	-	-	-	-	-	-
E827 Accidente de vehículo de tracción animal	-	-	-	-	-	-	-	-	-
E828 Accidente causado por cabalgadura	-	-	-	-	-	-	-	-	-
E829 Accidente de otro vehículo de carretera	-	-	-	-	-	-	-	-	-
E830 Accidente de embarcación que causa sumersión	-	-	-	-	-	-	-	-	-
E831 Accidente de embarcación que causa otro tipo de lesión	-	-	-	-	-	-	-	-	-
E832 Otra forma de sumersión o ahogamiento causales en accidente de transporte por agua ..	-	-	-	-	-	-	-	-	-
E833 Caída desde escalera o escala en un transporte por agua	-	-	-	-	-	-	-	-	-
E834 Otra caída desde un nivel a otro ocurrida en un transporte por agua	-	-	-	-	-	-	-	-	-
E835 Otra caída y la no especificada ocurrida en un transporte por agua	-	-	-	-	-	-	-	-	-
E836 Accidente de maquinaria ocurrido en un transporte por agua	-	-	-	-	-	-	-	-	-
E837 Accidente por explosión, fuego o incendio, ocurrido en una embarcación	-	-	-	-	-	-	-	-	-
E838 Otros accidentes y los no especificados ocurridos en el transporte por agua	-	-	-	-	-	-	-	-	-
E840 Accidente de aeronave motorizada durante el despegue o el aterrizaje	-	-	-	-	-	-	-	-	-
E841 Otro accidente y el no especificado de aeronave motorizada	0,19	-	-	-	-	-	-	-	2,29
E842 Accidente de aeronave no motorizada	-	-	-	-	-	-	-	-	-
E843 Caída en, sobre o desde aeronave	-	-	-	-	-	-	-	-	-
E844 Otros accidentes especificados del transporte aéreo	0,19	-	-	-	-	-	-	-	-
E845 Accidente de nave espacial	-	-	-	-	-	-	-	-	-
E846 Accidente de vehículo motorizado que se usa únicamente dentro del edificio y terreno de un establecimiento industrial o comercial	-	-	-	-	-	-	-	-	-
E847 Accidente de teleférico	-	-	-	-	-	-	-	-	-
E848 Accidente de otros vehículos no clasificados en otra parte	-	-	-	-	-	-	-	-	-

I.6. MORTALIDAD ESPECÍFICA POR EDAD Y CAUSA DETALLADA (999 RÚBRICAS). TASAS POR 100.000 HABITANTES. HOMBRES (Continuación).

CAUSA	De 35 a 39 años	De 40 a 44 años	De 45 a 49 años	De 50 a 54 años	De 55 a 59 años	De 60 a 64 años	De 65 a 69 años	De 70 a 74 años	De 75 y más años
E825 Accidente de otra naturaleza y de naturaleza no especificada, no de tráfico, de vehículo de motor	-	-	-	-	-	-	-	-	-
E826 Accidente de vehículo de pedal	-	3,14	-	-	-	-	-	-	-
E827 Accidente de vehículo de tracción animal	-	-	-	-	-	-	-	-	-
E828 Accidente causado por cabalgadura	-	-	-	-	-	-	-	-	-
E829 Accidente de otro vehículo de carretera	-	-	-	-	-	-	-	-	-
E830 Accidente de embarcación que causa sumersión	-	-	-	-	-	-	-	-	-
E831 Accidente de embarcación que causa otro tipo de lesión	-	-	-	-	-	-	-	-	-
E832 Otra forma de sumersión o ahogamiento causales en accidente de transporte por agua ..	-	-	-	-	-	-	-	-	-
E833 Caída desde escalera o escala en un transporte por agua	-	-	-	-	-	-	-	-	-
E834 Otra caída desde un nivel a otro ocurrida en un transporte por agua	-	-	-	-	-	-	-	-	-
E835 Otra caída y la no especificada ocurrida en un transporte por agua	-	-	-	-	-	-	-	-	-
E836 Accidente de maquinaria ocurrido en un transporte por agua	-	-	-	-	-	-	-	-	-
E837 Accidente por explosión, fuego o incendio, ocurrido en una embarcación	-	-	-	-	-	-	-	-	-
E838 Otros accidentes y los no especificados ocurridos en el transporte por agua	-	-	-	-	-	-	-	-	-
E840 Accidente de aeronave motorizada durante el despegue o el aterrizaje	-	-	-	-	-	-	-	-	-
E841 Otro accidente y el no especificado de aeronave motorizada	-	-	-	-	-	-	-	-	-
E842 Accidente de aeronave no motorizada	-	-	-	-	-	-	-	-	-
E843 Caída en, sobre o desde aeronave	-	-	-	-	-	-	-	-	-
E844 Otros accidentes especificados del transporte aéreo	-	3,14	-	-	-	-	-	-	-
E845 Accidente de nave espacial	-	-	-	-	-	-	-	-	-
E846 Accidente de vehículo motorizado que se usa únicamente dentro del edificio y terreno de un establecimiento industrial o comercial	-	-	-	-	-	-	-	-	-
E847 Accidente de teleférico	-	-	-	-	-	-	-	-	-
E848 Accidente de otros vehículos no clasificados en otra parte	-	-	-	-	-	-	-	-	-

**I.6. MORTALIDAD ESPECÍFICA POR EDAD Y CAUSA DETALLADA (999 RÚBRICAS).
TASAS POR 100.000 HABITANTES. HOMBRES (Continuación).**

CAUSA	TOTAL	Menos de 1 año	De 1 a 4 años	De 5 a 9 años	De 10 a 14 años	De 15 a 19 años	De 20 a 24 años	De 25 a 29 años	De 30 a 34 años
E850 Envenenamiento accidental por analgésicos, antipiréticos o antirreumáticos	2,08	-	-	-	-	6,09	-	8,52	6,88
E851 Envenenamiento accidental por barbitúricos	0,19	-	-	-	-	-	2,02	-	-
E852 Envenenamiento accidental por otros sedantes e hipnóticos	-	-	-	-	-	-	-	-	-
E853 Envenenamiento accidental por tranquilizantes ...	-	-	-	-	-	-	-	-	-
E854 Envenenamiento accidental por otros agentes psicotrópicos	-	-	-	-	-	-	-	-	-
E855 Envenenamiento accidental por otras drogas que actúan sobre los sistemas nerviosos central y autónomo	0,19	-	-	-	-	-	-	-	-
E856 Envenenamiento accidental por antibióticos	-	-	-	-	-	-	-	-	-
E857 Envenenamiento accidental por antiinfecciosos ..	-	-	-	-	-	-	-	-	-
E858 Envenenamiento accidental por otras drogas	-	-	-	-	-	-	-	-	-
E860 Envenenamiento accidental por alcohol, no clasificado en otra parte	-	-	-	-	-	-	-	-	-
E861 Envenenamiento accidental por sustancias empleadas para limpieza y pulimento, desinfectantes, pinturas y barnices	-	-	-	-	-	-	-	-	-
E862 Envenenamiento accidental por productos del petróleo, otros disolventes y sus vapores, no clasificados en otra parte	-	-	-	-	-	-	-	-	-
E863 Envenenamiento accidental por preparados químicos y farmacéuticos para uso en agricultura y horticultura, distintos de los fertilizantes y de los alimentos para plantas	-	-	-	-	-	-	-	-	-
E864 Envenenamiento accidental por corrosivos y cáusticos no clasificados en otra parte	-	-	-	-	-	-	-	-	-
E865 Envenenamiento accidental por alimentos nocivos y plantas venenosas	-	-	-	-	-	-	-	-	-
E866 Envenenamiento accidental por otras sustancias sólidas y líquidas y por las no especificadas	-	-	-	-	-	-	-	-	-
E867 Envenenamiento accidental por gas distribuido por tubería	-	-	-	-	-	-	-	-	-
E868 Envenenamiento accidental por otro gas de uso doméstico y por monóxido de carbono de otro origen	0,75	-	-	-	-	2,03	-	-	2,29
E869 Envenenamiento accidental por otros gases y vapores	0,38	-	-	-	-	-	-	-	-
E870 Corte, punción, perforación o hemorragia accidentales durante la atención médica	-	-	-	-	-	-	-	-	-
E871 Cuerpo extraño dejado en el organismo durante un procedimiento	-	-	-	-	-	-	-	-	-

I.6. MORTALIDAD ESPECÍFICA POR EDAD Y CAUSA DETALLADA (999 RÚBRICAS). TASAS POR 100.000 HABITANTES. HOMBRES (Continuación).

CAUSA	De 35 a 39 años	De 40 a 44 años	De 45 a 49 años	De 50 a 54 años	De 55 a 59 años	De 60 a 64 años	De 65 a 69 años	De 70 a 74 años	De 75 y más años
E850 Envenenamiento accidental por analgésicos, antipiréticos o antirreumáticos	3,02	-	-	-	-	-	-	-	-
E851 Envenenamiento accidental por barbitúricos	-	-	-	-	-	-	-	-	-
E852 Envenenamiento accidental por otros sedantes e hipnóticos	-	-	-	-	-	-	-	-	-
E853 Envenenamiento accidental por tranquilizantes ...	-	-	-	-	-	-	-	-	-
E854 Envenenamiento accidental por otros agentes psicotrópicos	-	-	-	-	-	-	-	-	-
E855 Envenenamiento accidental por otras drogas que actúan sobre los sistemas nerviosos central y autónomo	3,02	-	-	-	-	-	-	-	-
E856 Envenenamiento accidental por antibióticos	-	-	-	-	-	-	-	-	-
E857 Envenenamiento accidental por antiinfecciosos ..	-	-	-	-	-	-	-	-	-
E858 Envenenamiento accidental por otras drogas	-	-	-	-	-	-	-	-	-
E860 Envenenamiento accidental por alcohol, no clasificado en otra parte	-	-	-	-	-	-	-	-	-
E861 Envenenamiento accidental por sustancias empleadas para limpieza y pulimento, desinfectantes, pinturas y barnices	-	-	-	-	-	-	-	-	-
E862 Envenenamiento accidental por productos del petróleo, otros disolventes y sus vapores, no clasificados en otra parte	-	-	-	-	-	-	-	-	-
E863 Envenenamiento accidental por preparados químicos y farmacéuticos para uso en agricultura y horticultura, distintos de los fertilizantes y de los alimentos para plantas	-	-	-	-	-	-	-	-	-
E864 Envenenamiento accidental por corrosivos y cáusticos no clasificados en otra parte	-	-	-	-	-	-	-	-	-
E865 Envenenamiento accidental por alimentos nocivos y plantas venenosas	-	-	-	-	-	-	-	-	-
E866 Envenenamiento accidental por otras sustancias sólidas y líquidas y por las no especificadas	-	-	-	-	-	-	-	-	-
E867 Envenenamiento accidental por gas distribuido por tubería	-	-	-	-	-	-	-	-	-
E868 Envenenamiento accidental por otro gas de uso doméstico y por monóxido de carbono de otro origen	3,02	-	-	-	-	-	3,69	-	-
E869 Envenenamiento accidental por otros gases y vapores	-	-	-	-	3,72	-	3,69	-	-
E870 Corte, punción, perforación o hemorragia accidentales durante la atención médica	-	-	-	-	-	-	-	-	-
E871 Cuerpo extraño dejado en el organismo durante un procedimiento	-	-	-	-	-	-	-	-	-

**I.6. MORTALIDAD ESPECÍFICA POR EDAD Y CAUSA DETALLADA (999 RÚBRICAS).
TASAS POR 100.000 HABITANTES. HOMBRES (Continuación).**

CAUSA	TOTAL	Menos de 1 año	De 1 a 4 años	De 5 a 9 años	De 10 a 14 años	De 15 a 19 años	De 20 a 24 años	De 25 a 29 años	De 30 a 34 años
E872 Falla de las precauciones de esterilización durante un procedimiento	-	-	-	-	-	-	-	-	-
E873 Falla en la dosificación	-	-	-	-	-	-	-	-	-
E874 Falla mecánica de instrumento o aparato durante un procedimiento	-	-	-	-	-	-	-	-	-
E875 Sangre, otro líquido, droga o producto biológico contaminados o infectados	-	-	-	-	-	-	-	-	-
E876 Otros infortunios y los no especificados durante la atención médica	-	-	-	-	-	-	-	-	-
E878 Operaciones y otros procedimientos quirúrgicos como causas de reacción anormal del paciente o de complicación ulterior, sin mención de accidente al tiempo de la operación	0,19	-	-	-	-	-	-	-	-
E879 Otros procedimientos como causas de reacción anormal del paciente o de complicación ulterior, sin mención de infortunio al tiempo del procedimiento	-	-	-	-	-	-	-	-	-
E880 Caída en o desde escaleras o escalones	0,38	-	-	-	-	2,03	-	-	-
E881 Caída en o desde escala o andamio	0,38	-	-	-	-	-	-	2,13	2,29
E882 Caída desde o fuera de un edificio u otro tipo de construcción	0,57	-	-	-	-	-	-	-	4,59
E883 Caída dentro de un hoyo u otra abertura en la superficie	0,38	-	-	-	-	-	-	-	-
E884 Otra caída desde un nivel a otro	0,57	-	-	-	-	-	-	-	-
E885 Caída en el mismo nivel por resbalón, tropezón o traspíe	-	-	-	-	-	-	-	-	-
E886 Caída en el mismo nivel por choque con, o empujón dado por, otra persona	-	-	-	-	-	-	-	-	-
E887 Fractura de causa no especificada	0,19	-	-	-	-	-	2,02	-	-
E888 Otra caída y la no especificada	2,26	-	-	-	-	2,03	-	2,13	-
E890 Incendio en vivienda privada	0,38	-	-	-	-	-	-	2,13	-
E891 Incendio en otra edificación o construcción y en la no especificada	-	-	-	-	-	-	-	-	-
E892 Incendio en sitio que no es edificio ni otro tipo de construcción	-	-	-	-	-	-	-	-	-
E893 Accidente causado por ignición del vestido	-	-	-	-	-	-	-	-	-
E894 Ignición de material muy inflamable	0,19	-	-	-	-	-	-	-	-
E895 Accidente causado por fuego regulado en vivienda privada	0,19	-	-	-	-	-	-	-	-
E896 Accidente causado por fuego regulado en otra edificación o construcción y en la no especificada	-	-	-	-	-	-	-	-	-
E897 Accidente causado por fuego regulado en sitios que no son edificio ni otro tipo de construcción ...	-	-	-	-	-	-	-	-	-
E898 Accidente causado por otros fuegos o llamas especificados	-	-	-	-	-	-	-	-	-



1.6. MORTALIDAD ESPECÍFICA POR EDAD Y CAUSA DETALLADA (999 RÚBRICAS). TASAS POR 100.000 HABITANTES. HOMBRES (Continuación).

CAUSA	De 35 a 39 años	De 40 a 44 años	De 45 a 49 años	De 50 a 54 años	De 55 a 59 años	De 60 a 64 años	De 65 a 69 años	De 70 a 74 años	De 75 y más años
E872 Falla de las precauciones de esterilización durante un procedimiento	-	-	-	-	-	-	-	-	-
E873 Falla en la dosificación	-	-	-	-	-	-	-	-	-
E874 Falla mecánica de instrumento o aparato durante un procedimiento	-	-	-	-	-	-	-	-	-
E875 Sangre, otro líquido, droga o producto biológico contaminados o infectados	-	-	-	-	-	-	-	-	-
E876 Otros infortunios y los no especificados durante la atención médica	-	-	-	-	-	-	-	-	-
E878 Operaciones y otros procedimientos quirúrgicos como causas de reacción anormal del paciente o de complicación ulterior, sin mención de accidente al tiempo de la operación	-	3,14	-	-	-	-	-	-	-
E879 Otros procedimientos como causas de reacción anormal del paciente o de complicación ulterior, sin mención de infortunio al tiempo del procedimiento	-	-	-	-	-	-	-	-	-
E880 Caída en o desde escaleras o escalones	-	-	-	-	3,72	-	-	-	-
E881 Caída en o desde escala o andamio	-	-	-	-	-	-	-	-	-
E882 Caída desde o fuera de un edificio u otro tipo de construcción	-	-	3,93	-	-	-	-	-	-
E883 Caída dentro de un hoyo u otra abertura en la superficie	-	-	3,93	4,39	-	-	-	-	-
E884 Otra caída desde un nivel a otro	3,02	6,27	-	-	-	-	-	-	-
E885 Caída en el mismo nivel por resbalón, tropezón o traspie	-	-	-	-	-	-	-	-	-
E886 Caída en el mismo nivel por choque con, o empujón dado por, otra persona	-	-	-	-	-	-	-	-	-
E887 Fractura de causa no especificada	-	-	-	-	-	-	-	-	-
E888 Otra caída y la no especificada	-	-	3,93	4,39	7,45	-	11,07	7,25	10,50
E890 Incendio en vivienda privada	-	-	-	-	-	-	-	-	5,25
E891 Incendio en otra edificación o construcción y en la no especificada	-	-	-	-	-	-	-	-	-
E892 Incendio en sitio que no es edificio ni otro tipo de construcción	-	-	-	-	-	-	-	-	-
E893 Accidente causado por ignición del vestido	-	-	-	-	-	-	-	-	-
E894 Ignición de material muy inflamable	-	-	-	-	3,72	-	-	-	-
E895 Accidente causado por fuego regulado en vivienda privada	-	-	-	-	-	-	-	-	5,25
E896 Accidente causado por fuego regulado en otra edificación o construcción y en la no especificada	-	-	-	-	-	-	-	-	-
E897 Accidente causado por fuego regulado en sitios que no son edificio ni otro tipo de construcción	-	-	-	-	-	-	-	-	-
E898 Accidente causado por otros fuegos o llamas especificados	-	-	-	-	-	-	-	-	-

**I.6. MORTALIDAD ESPECÍFICA POR EDAD Y CAUSA DETALLADA (999 RÚBRICAS).
TASAS POR 100.000 HABITANTES. HOMBRES (Continuación).**

CAUSA	TOTAL	Menos de 1 año	De 1 a 4 años	De 5 a 9 años	De 10 a 14 años	De 15 a 19 años	De 20 a 24 años	De 25 a 29 años	De 30 a 34 años
E899 Accidente causado por fuego no especificado	0,19	-	-	-	-	-	2,02	-	-
E900 Calor excesivo	-	-	-	-	-	-	-	-	-
E901 Frío excesivo	-	-	-	-	-	-	-	-	-
E902 Presión alta y baja del aire y cambio de la presión del aire	-	-	-	-	-	-	-	-	-
E903 Viaje y movimiento	-	-	-	-	-	-	-	-	-
E904 Hambre, sed, exposición a la intemperie, negligencia	-	-	-	-	-	-	-	-	-
E905 Envenenamiento y reacciones tóxicas causadas por plantas y animales venenosos	-	-	-	-	-	-	-	-	-
E906 Otro traumatismo causado por animales	-	-	-	-	-	-	-	-	-
E907 Rayo	-	-	-	-	-	-	-	-	-
E908 Tormenta cataclísmica e inundación causada por tormenta	-	-	-	-	-	-	-	-	-
E909 Erupción y movimiento cataclísmico de la superficie terrestre	-	-	-	-	-	-	-	-	-
E910 Ahogamiento y sumersión accidentales	2,45	-	-	-	-	-	4,03	4,26	2,29
E911 Inhalación e ingestión de alimento que causa obstrucción de las vías respiratorias o sofocación	1,32	15,23	3,95	3,01	-	-	-	-	2,29
E912 Inhalación e ingestión de otro objeto que causa obstrucción de las vías respiratorias	-	-	-	-	-	-	-	-	-
E913 Sofocación mecánica accidental	-	-	-	-	-	-	-	-	-
E914 Cuerpo extraño que penetra accidentalmente en el ojo y sus anexos	-	-	-	-	-	-	-	-	-
E915 Cuerpo extraño que penetra accidentalmente por otro orificio natural	-	-	-	-	-	-	-	-	-
E916 Golpe accidental causado por la caída de un objeto	0,38	-	-	-	-	-	-	-	-
E917 Accidente debido a la colisión con o golpe dado por objeto o persona	-	-	-	-	-	-	-	-	-
E918 Apresamiento accidental dentro de o entre objetos	-	-	-	-	-	-	-	-	-
E919 Accidente causado por maquinaria	0,75	-	-	-	-	-	-	-	-
E920 Accidente causado por instrumentos u objetos cortantes o punzantes	-	-	-	-	-	-	-	-	-
E921 Accidente causado por explosión de recipiente a presión	-	-	-	-	-	-	-	-	-
E922 Accidente causado por proyectil de arma de fuego	0,19	-	-	-	-	2,03	-	-	-
E923 Accidente causado por material explosivo	-	-	-	-	-	-	-	-	-
E924 Accidente causado por sustancia u objeto calientes, material cáustico o corrosivo y vapor ...	-	-	-	-	-	-	-	-	-

I.6. MORTALIDAD ESPECÍFICA POR EDAD Y CAUSA DETALLADA (999 RÚBRICAS). TASAS POR 100.000 HABITANTES. HOMBRES (Continuación).

CAUSA	De 35 a 39 años	De 40 a 44 años	De 45 a 49 años	De 50 a 54 años	De 55 a 59 años	De 60 a 64 años	De 65 a 69 años	De 70 a 74 años	De 75 y más años
E899 Accidente causado por fuego no especificado	-	-	-	-	-	-	-	-	-
E900 Calor excesivo	-	-	-	-	-	-	-	-	-
E901 Frío excesivo	-	-	-	-	-	-	-	-	-
E902 Presión alta y baja del aire y cambio de la presión del aire	-	-	-	-	-	-	-	-	-
E903 Viaje y movimiento	-	-	-	-	-	-	-	-	-
E904 Hambre, sed, exposición a la intemperie, negligencia	-	-	-	-	-	-	-	-	-
E905 Envenenamiento y reacciones tóxicas causadas por plantas y animales venenosos	-	-	-	-	-	-	-	-	-
E906 Otro traumatismo causado por animales	-	-	-	-	-	-	-	-	-
E907 Rayo	-	-	-	-	-	-	-	-	-
E908 Tormenta cataclísmica e inundación causada por tormenta	-	-	-	-	-	-	-	-	-
E909 Erupción y movimiento cataclísmico de la superficie terrestre	-	-	-	-	-	-	-	-	-
E910 Ahogamiento y sumersión accidentales	-	3,14	-	-	3,72	3,66	7,38	-	15,75
E911 Inhalación e ingestión de alimento que causa obstrucción de las vías respiratorias o sofocación	-	-	-	4,39	-	3,66	-	-	5,25
E912 Inhalación e ingestión de otro objeto que causa obstrucción de las vías respiratorias	-	-	-	-	-	-	-	-	-
E913 Sofocación mecánica accidental	-	-	-	-	-	-	-	-	-
E914 Cuerpo extraño que penetra accidentalmente en el ojo y sus anexos	-	-	-	-	-	-	-	-	-
E915 Cuerpo extraño que penetra accidentalmente por otro orificio natural	-	-	-	-	-	-	-	-	-
E916 Golpe accidental causado por la caída de un objeto	6,03	-	-	-	-	-	-	-	-
E917 Accidente debido a la colisión con o golpe dado por objeto o persona	-	-	-	-	-	-	-	-	-
E918 Apresamiento accidental dentro de o entre objetos	-	-	-	-	-	-	-	-	-
E919 Accidente causado por maquinaria	3,02	3,14	3,93	4,39	-	-	-	-	-
E920 Accidente causado por instrumentos u objetos cortantes o punzantes	-	-	-	-	-	-	-	-	-
E921 Accidente causado por explosión de recipiente a presión	-	-	-	-	-	-	-	-	-
E922 Accidente causado por proyectil de arma de fuego	-	-	-	-	-	-	-	-	-
E923 Accidente causado por material explosivo	-	-	-	-	-	-	-	-	-
E924 Accidente causado por sustancia u objeto calientes, material cáustico o corrosivo y vapor	-	-	-	-	-	-	-	-	-

**1.6. MORTALIDAD ESPECÍFICA POR EDAD Y CAUSA DETALLADA (999 RÚBRICAS).
TASAS POR 100.000 HABITANTES. HOMBRES (Continuación).**

CAUSA	TOTAL	Menos de 1 año	De 1 a 4 años	De 5 a 9 años	De 10 a 14 años	De 15 a 19 años	De 20 a 24 años	De 25 a 29 años	De 30 a 34 años
E925 Accidente causado por la corriente eléctrica ...	0,75	-	-	-	-	2,03	-	2,13	2,29
E926 Exposición a radiación	-	-	-	-	-	-	-	-	-
E927 Ejercicio excesivo y movimientos muy vigorosos .	0,19	-	-	-	-	-	-	2,13	-
E928 Otras causas accidentales y ambientales y las no especificadas	0,38	-	-	-	-	-	-	2,13	-
E929 Efectos tardíos de lesión accidental	0,19	-	-	-	-	-	-	-	-
E930 Antibióticos	-	-	-	-	-	-	-	-	-
E931 Otros antiinfecciosos	-	-	-	-	-	-	-	-	-
E932 Hormonas y sustitutos sintéticos	-	-	-	-	-	-	-	-	-
E933 Agentes de acción principalmente general ...	0,19	-	-	-	-	-	-	-	-
E934 Agentes de acción principal sobre la compatibilidad sanguínea	-	-	-	-	-	-	-	-	-
E935 Analgésicos, antipiréticos y antirreumáticos	-	-	-	-	-	-	-	-	-
E936 Drogas anticonvulsivas y antiparkinsonianas	-	-	-	-	-	-	-	-	-
E937 Sedantes e hipnóticos	-	-	-	-	-	-	-	-	-
E938 Otros depresores del sistema nervioso central	-	-	-	-	-	-	-	-	-
E939 Agentes psicotrópicos	-	-	-	-	-	-	-	-	-
E940 Estimulantes del sistema nervioso central	-	-	-	-	-	-	-	-	-
E941 Drogas que actúan principalmente sobre el sistema nervioso autónomo	-	-	-	-	-	-	-	-	-
E942 Agentes que actúan principalmente sobre el aparato cardiovascular	-	-	-	-	-	-	-	-	-
E943 Agentes que actúan principalmente sobre el tracto gastrointestinal	-	-	-	-	-	-	-	-	-
E944 Drogas que actúan sobre el metabolismo del agua, de los minerales y del ácido úrico.....	-	-	-	-	-	-	-	-	-
E945 Agentes que actúan principalmente sobre los músculos lisos y estriados y sobre el aparato respiratorio	-	-	-	-	-	-	-	-	-
E946 Agentes que actúan principalmente sobre la piel y las membranas mucosas y drogas de uso en oftalmología, otorrinolaringología y odontología	-	-	-	-	-	-	-	-	-
E947 Otras drogas y medicamentos y los no especificados	-	-	-	-	-	-	-	-	-
E948 Vacunas bacterianas	-	-	-	-	-	-	-	-	-
E949 Otras vacunas y sustancias biológicas	-	-	-	-	-	-	-	-	-
E950 Suicidio y envenenamiento autoinfligido mediante sustancias sólidas o líquidas	1,51	-	-	-	-	-	2,02	2,13	2,29
E951 Suicidio y envenenamiento autoinfligido mediante gases de uso doméstico	-	-	-	-	-	-	-	-	-

I.6. MORTALIDAD ESPECÍFICA POR EDAD Y CAUSA DETALLADA (999 RÚBRICAS). TASAS POR 100.000 HABITANTES. HOMBRES (Continuación).

CAUSA	De 35 a 39 años	De 40 a 44 años	De 45 a 49 años	De 50 a 54 años	De 55 a 59 años	De 60 a 64 años	De 65 a 69 años	De 70 a 74 años	De 75 y más años
E925 Accidente causado por la corriente eléctrica ..	-	-	-	-	3,72	-	-	-	-
E926 Exposición a radiación	-	-	-	-	-	-	-	-	-
E927 Ejercicio excesivo y movimientos muy vigorosos ..	-	-	-	-	-	-	-	-	-
E928 Otras causas accidentales y ambientales y las no especificadas	-	3,14	-	-	-	-	-	-	-
E929 Efectos tardíos de lesión accidental	-	-	-	-	-	3,66	-	-	-
E930 Antibióticos	-	-	-	-	-	-	-	-	-
E931 Otros antiinfecciosos	-	-	-	-	-	-	-	-	-
E932 Hormonas y sustitutos sintéticos	-	-	-	-	-	-	-	-	-
E933 Agentes de acción principalmente general ...	-	-	-	-	-	-	-	-	5,25
E934 Agentes de acción principal sobre la compatibilidad sanguínea	-	-	-	-	-	-	-	-	-
E935 Analgésicos, antipiréticos y antiirreumáticos ...	-	-	-	-	-	-	-	-	-
E936 Drogas anticonvulsivas y antiparkinsonianas	-	-	-	-	-	-	-	-	-
E937 Sedantes e hipnóticos	-	-	-	-	-	-	-	-	-
E938 Otros depresores del sistema nervioso central.....	-	-	-	-	-	-	-	-	-
E939 Agentes psicotrópicos	-	-	-	-	-	-	-	-	-
E940 Estimulantes del sistema nervioso central.....	-	-	-	-	-	-	-	-	-
E941 Drogas que actúan principalmente sobre el sistema nervioso autónomo	-	-	-	-	-	-	-	-	-
E942 Agentes que actúan principalmente sobre el aparato cardiovascular	-	-	-	-	-	-	-	-	-
E943 Agentes que actúan principalmente sobre el tracto gastrointestinal	-	-	-	-	-	-	-	-	-
E944 Drogas que actúan sobre el metabolismo del agua, de los minerales y del ácido úrico	-	-	-	-	-	-	-	-	-
E945 Agentes que actúan principalmente sobre los músculos lisos y estriados y sobre el aparato respiratorio	-	-	-	-	-	-	-	-	-
E946 Agentes que actúan principalmente sobre la piel y las membranas mucosas y drogas de uso en oftalmología, otorrinolaringología y odontología	-	-	-	-	-	-	-	-	-
E947 Otras drogas y medicamentos y los no especificados	-	-	-	-	-	-	-	-	-
E948 Vacunas bacterianas	-	-	-	-	-	-	-	-	-
E949 Otras vacunas y sustancias biológicas	-	-	-	-	-	-	-	-	-
E950 Suicidio y envenenamiento autoinfligido mediante sustancias sólidas o líquidas	6,03	-	3,93	-	-	3,66	-	7,25	-
E951 Suicidio y envenenamiento autoinfligido mediante gases de uso doméstico	-	-	-	-	-	-	-	-	-

**I.6. MORTALIDAD ESPECÍFICA POR EDAD Y CAUSA DETALLADA (999 RÚBRICAS).
TASAS POR 100.000 HABITANTES. HOMBRES (Continuación).**

CAUSA	TOTAL	Menos de 1 año	De 1 a 4 años	De 5 a 9 años	De 10 a 14 años	De 15 a 19 años	De 20 a 24 años	De 25 a 29 años	De 30 a 34 años
E952 Suicidio y envenenamiento autoinfligido mediante otros gases y vapores	0,57	-	-	-	-	-	-	2,13	-
E953 Suicidio y lesión autoinfligida por ahorcamiento, estrangulación y sofocación	7,92	-	-	-	-	2,03	4,03	10,65	6,88
E954 Suicidio y lesión [ahogamiento]	0,19	-	-	-	-	-	-	-	-
E955 Suicidio y lesión autoinfligida por armas de fuego y explosivos	0,75	-	-	-	-	-	-	2,13	-
E956 Suicidio y lesión autoinfligida por instrumentos cortantes y punzantes	-	-	-	-	-	-	-	-	-
E957 Suicidio y lesión autoinfligida por precipitación desde lugar elevado	2,83	-	-	-	-	4,06	6,05	-	2,29
E958 Suicidio y lesión autoinfligida por otros medios y por los no especificados	1,32	-	-	-	-	-	-	4,26	2,29
E959 Efectos tardíos de lesiones autoinfligidas	-	-	-	-	-	-	-	-	-
E960 Lucha, altercado, violación	-	-	-	-	-	-	-	-	-
E961 Ataque con sustancia corrosiva o cáustica, excepto envenenamiento	-	-	-	-	-	-	-	-	-
E962 Envenenamiento homicida	-	-	-	-	-	-	-	-	-
E963 Homicidio por ahorcamiento y estrangulación ...	0,19	-	-	-	-	-	-	-	-
E964 Homicidio por sumersión [ahogamiento]	0,19	-	-	-	-	-	-	-	-
E965 Ataque con armas de fuego y explosivos	0,57	-	-	-	-	-	4,03	-	2,29
E966 Ataque con instrumentos cortantes y punzantes .	0,38	-	-	-	-	-	4,03	-	-
E967 Niño maltratado físicamente y otro maltrato	-	-	-	-	-	-	-	-	-
E968 Ataque por otros medios y por los no especificados	0,57	-	-	-	-	-	-	2,13	2,29
E969 Efectos tardíos de lesiones infligidas intencionalmente por otra persona	-	-	-	-	-	-	-	-	-
E970 Lesión por intervención legal con arma de fuego .	-	-	-	-	-	-	-	-	-
E971 Lesión por intervención legal con explosivo	-	-	-	-	-	-	-	-	-
E972 Lesión por intervención legal con gas	-	-	-	-	-	-	-	-	-
E973 Lesión por intervención legal con objeto obtuso ...	-	-	-	-	-	-	-	-	-
E974 Lesión por intervención legal con instrumento cortante o punzante	-	-	-	-	-	-	-	-	-
E975 Lesión por intervención legal con otro medio especificado	-	-	-	-	-	-	-	-	-
E976 Lesión por intervención legal con medio no especificado	-	-	-	-	-	-	-	-	-
E977 Efectos tardíos de lesiones debidas a intervención legal	-	-	-	-	-	-	-	-	-
E978 Ejecución legal	-	-	-	-	-	-	-	-	-

I.6. MORTALIDAD ESPECÍFICA POR EDAD Y CAUSA DETALLADA (999 RÚBRICAS). TASAS POR 100.000 HABITANTES. HOMBRES (Continuación).

CAUSA	De 35 a 39 años	De 40 a 44 años	De 45 a 49 años	De 50 a 54 años	De 55 a 59 años	De 60 a 64 años	De 65 a 69 años	De 70 a 74 años	De 75 y más años
E952 Suicidio y envenenamiento autoinfligido mediante otros gases y vapores	3,02	3,14	-	-	-	-	-	-	-
E953 Suicidio y lesión autoinfligida por ahorcamiento, estrangulación y sofocación	3,02	9,41	-	35,08	7,45	18,32	7,38	36,27	26,25
E954 Suicidio y lesión [ahogamiento]	-	-	3,93	-	-	-	-	-	-
E955 Suicidio y lesión autoinfligida por armas de fuego y explosivos	-	-	-	-	3,72	3,66	-	-	5,25
E956 Suicidio y lesión autoinfligida por instrumentos cortantes y punzantes	-	-	-	-	-	-	-	-	-
E957 Suicidio y lesión autoinfligida por precipitación desde lugar elevado	-	-	-	-	-	3,66	7,38	29,02	10,50
E958 Suicidio y lesión autoinfligida por otros medios y por los no especificados	9,05	-	-	-	-	-	-	7,25	-
E959 Efectos tardíos de lesiones autoinfligidas	-	-	-	-	-	-	-	-	-
E960 Lucha, altercado, violación	-	-	-	-	-	-	-	-	-
E961 Ataque con sustancia corrosiva o cáustica, excepto envenenamiento	-	-	-	-	-	-	-	-	-
E962 Envenenamiento homicida	-	-	-	-	-	-	-	-	-
E963 Homicidio por ahorcamiento y estrangulación	3,02	-	-	-	-	-	-	-	-
E964 Homicidio por sumersión [ahogamiento]	-	-	-	-	-	-	-	-	5,25
E965 Ataque con armas de fuego y explosivos	-	-	-	-	-	-	-	-	-
E966 Ataque con instrumentos cortantes y punzantes	-	-	-	-	-	-	-	-	-
E967 Niño maltratado físicamente y otro maltrato	-	-	-	-	-	-	-	-	-
E968 Ataque por otros medios y por los no especificados	-	-	3,93	-	-	-	-	-	-
E969 Efectos tardíos de lesiones infligidas intencionalmente por otra persona	-	-	-	-	-	-	-	-	-
E970 Lesión por intervención legal con arma de fuego	-	-	-	-	-	-	-	-	-
E971 Lesión por intervención legal con explosivo	-	-	-	-	-	-	-	-	-
E972 Lesión por intervención legal con gas	-	-	-	-	-	-	-	-	-
E973 Lesión por intervención legal con objeto obtuso	-	-	-	-	-	-	-	-	-
E974 Lesión por intervención legal con instrumento cortante o punzante	-	-	-	-	-	-	-	-	-
E975 Lesión por intervención legal con otro medio especificado	-	-	-	-	-	-	-	-	-
E976 Lesión por intervención legal con medio no especificado	-	-	-	-	-	-	-	-	-
E977 Efectos tardíos de lesiones debidas a intervención legal	-	-	-	-	-	-	-	-	-
E978 Ejecución legal	-	-	-	-	-	-	-	-	-

**I.6. MORTALIDAD ESPECÍFICA POR EDAD Y CAUSA DETALLADA (999 RÚBRICAS).
TASAS POR 100.000 HABITANTES. HOMBRES (Continuación).**

CAUSA	TOTAL	Menos de 1 año	De 1 a 4 años	De 5 a 9 años	De 10 a 14 años	De 15 a 19 años	De 20 a 24 años	De 25 a 29 años	De 30 a 34 años
E980 Envenenamiento por sustancias líquidas o sólidas en el que se ignora si fue accidental o intencionalmente infligido	0,57	-	-	-	-	2,03	-	2,13	-
E981 Envenenamiento por gases de uso doméstico en el que se ignora si fue accidental	-	-	-	-	-	-	-	-	-
E982 Envenenamiento por otros gases en el que se ignora si fue accidental o intencionalmente infligido	-	-	-	-	-	-	-	-	-
E983 Ahorcamiento, estrangulación o sofocación en los que se ignora si fueron accidental o intencionalmente infligidos	-	-	-	-	-	-	-	-	-
E984 Sumersión [ahogamiento] en la que se ignora si fue accidental o intencionalmente infligida ..	-	-	-	-	-	-	-	-	-
E985 Lesión por arma de fuego y explosivo en la que se ignora si fue accidental o intencionalmente infligida	-	-	-	-	-	-	-	-	-
E986 Lesión por otros medios y por los no especificados en la que se ignora si fue accidental o intencionalmente infligida	-	-	-	-	-	-	-	-	-
E987 Precipitación desde lugar elevado en la que se ignora si fue accidente o intencionalmente infligida	-	-	-	-	-	-	-	-	-
E988 Lesión por otros medios y por los no especificados en la que se ignora si fue accidental o intencionalmente infligida	-	-	-	-	-	-	-	-	-
E989 Efectos tardíos de lesión en la que se ignora si fue accidental o intencionalmente infligida ..	-	-	-	-	-	-	-	-	-
E990 Lesión por fuego e incendio en operación de guerra	-	-	-	-	-	-	-	-	-
E991 Lesión por bala o fragmento en operación de guerra	-	-	-	-	-	-	-	-	-
E992 Lesión por explosión de armamento naval en operación de guerra	-	-	-	-	-	-	-	-	-
E993 Lesión por otra explosión en operación de guerra	-	-	-	-	-	-	-	-	-
E994 Lesión por destrucción de aeronave en operación de guerra	-	-	-	-	-	-	-	-	-
E995 Lesión producida por otros medios y por los no especificados en operaciones de guerra convencional	-	-	-	-	-	-	-	-	-
E996 Lesión por arma nuclear en operación de guerra	-	-	-	-	-	-	-	-	-
E997 Lesión por otras formas de guerra no convencional	-	-	-	-	-	-	-	-	-
E998 Lesión por operaciones de guerra, pero ocurrida después de haber cesado las hostilidades	-	-	-	-	-	-	-	-	-
E999 Efectos tardíos de lesión por operaciones de guerra	-	-	-	-	-	-	-	-	-



I.6. MORTALIDAD ESPECÍFICA POR EDAD Y CAUSA DETALLADA (999 RÚBRICAS). TASAS POR 100.000 HABITANTES. HOMBRES (Continuación).

CAUSA	De 35 a 39 años	De 40 a 44 años	De 45 a 49 años	De 50 a 54 años	De 55 a 59 años	De 60 a 64 años	De 65 a 69 años	De 70 a 74 años	De 75 y más años
E980 Envenenamiento por sustancias líquidas o sólidas en el que se ignora si fue accidental o intencionalmente infligido	-	-	-	-	3,72	-	-	-	-
E981 Envenenamiento por gases de uso doméstico en el que se ignora si fue accidental	-	-	-	-	-	-	-	-	-
E982 Envenenamiento por otros gases en el que se ignora si fue accidental o intencionalmente infligido	-	-	-	-	-	-	-	-	-
E983 Ahorcamiento, estrangulación o sofocación en los que se ignora si fueron accidental o intencionalmente infligidos	-	-	-	-	-	-	-	-	-
E984 Sumersión [ahogamiento] en la que se ignora si fue accidental o intencionalmente infligida	-	-	-	-	-	-	-	-	-
E985 Lesión por arma de fuego y explosivo en la que se ignora si fue accidental o intencionalmente infligida	-	-	-	-	-	-	-	-	-
E986 Lesión por otros medios y por los no especificados en la que se ignora si fue accidental o intencionalmente infligida	-	-	-	-	-	-	-	-	-
E987 Precipitación desde lugar elevado en la que se ignora si fue accidente o intencionalmente infligida	-	-	-	-	-	-	-	-	-
E988 Lesión por otros medios y por los no especificados en la que se ignora si fue accidental o intencionalmente infligida	-	-	-	-	-	-	-	-	-
E989 Efectos tardíos de lesión en la que se ignora si fue accidental o intencionalmente infligida	-	-	-	-	-	-	-	-	-
E990 Lesión por fuego e incendio en operación de guerra	-	-	-	-	-	-	-	-	-
E991 Lesión por bala o fragmento en operación de guerra	-	-	-	-	-	-	-	-	-
E992 Lesión por explosión de armamento naval en operación de guerra	-	-	-	-	-	-	-	-	-
E993 Lesión por otra explosión en operación de guerra	-	-	-	-	-	-	-	-	-
E994 Lesión por destrucción de aeronave en operación de guerra	-	-	-	-	-	-	-	-	-
E995 Lesión producida por otros medios y por los no especificados en operaciones de guerra convencional	-	-	-	-	-	-	-	-	-
E996 Lesión por arma nuclear en operación de guerra	-	-	-	-	-	-	-	-	-
E997 Lesión por otras formas de guerra no convencional	-	-	-	-	-	-	-	-	-
E998 Lesión por operaciones de guerra, pero ocurrida después de haber cesado las hostilidades	-	-	-	-	-	-	-	-	-
E999 Efectos tardíos de lesión por operaciones de guerra	-	-	-	-	-	-	-	-	-

**I.6. MORTALIDAD ESPECÍFICA POR EDAD Y CAUSA DETALLADA (999 RÚBRICAS).
TASAS POR 100.000 HABITANTES. MUJERES.**

CAUSA	TOTAL	Menos de 1 año	De 1 a 4 años	De 5 a 9 años	De 10 a 14 años	De 15 a 19 años	De 20 a 24 años	De 25 a 29 años	De 30 a 34 años
TOTAL.....	719,75	426,58	42,22	15,54	15,57	16,88	26,86	39,25	28,97
001 Cólera	-	-	-	-	-	-	-	-	-
002 Fiebres tifoidea y paratifoidea	-	-	-	-	-	-	-	-	-
003 Otras infecciones por Salmonella	-	-	-	-	-	-	-	-	-
004 Shigelosis	-	-	-	-	-	-	-	-	-
005 Otra intoxicación alimentaria (bacteriana)	-	-	-	-	-	-	-	-	-
006 Amebiasis	-	-	-	-	-	-	-	-	-
007 Otras enfermedades intestinales debidas a protozoarios	-	-	-	-	-	-	-	-	-
008 Infecciones intestinales debidas a otros organismos	-	-	-	-	-	-	-	-	-
009 Infección intestinal mal definida	0,18	-	-	-	-	-	-	-	-
010 Infección tuberculosa primaria	-	-	-	-	-	-	-	-	-
011 Tuberculosis pulmonar.....	0,18	-	-	-	-	-	-	-	-
012 Otras tuberculosis del aparato respiratorio	-	-	-	-	-	-	-	-	-
013 Tuberculosis de las meninges y del sistema nervioso central	-	-	-	-	-	-	-	-	-
014 Tuberculosis de los intestinos, del peritoneo y de los ganglios mesentéricos	-	-	-	-	-	-	-	-	-
015 Tuberculosis de los huesos y de las articulaciones	-	-	-	-	-	-	-	-	-
016 Tuberculosis del aparato genitourinario	0,18	-	-	-	-	-	-	-	-
017 Tuberculosis de otros órganos	0,18	-	-	-	-	-	-	-	-
018 Tuberculosis miliar	-	-	-	-	-	-	-	-	-
020 Peste	-	-	-	-	-	-	-	-	-
021 Tularemia.....	-	-	-	-	-	-	-	-	-
022 Carbunco.....	-	-	-	-	-	-	-	-	-
023 Brucelosis	-	-	-	-	-	-	-	-	-
024 Muermo	-	-	-	-	-	-	-	-	-
025 Melioidosis	-	-	-	-	-	-	-	-	-
026 Fiebre por mordedura de rata	-	-	-	-	-	-	-	-	-
027 Otras zoonosis bacterianas	-	-	-	-	-	-	-	-	-
030 Lepra	-	-	-	-	-	-	-	-	-
031 Enfermedades debidas a otras microbacterias	-	-	-	-	-	-	-	-	-
032 Difteria	-	-	-	-	-	-	-	-	-
033 Tos ferina	-	-	-	-	-	-	-	-	-
034 Angina estreptocócica y escarlatina	-	-	-	-	-	-	-	-	-
035 Erisipela.....	-	-	-	-	-	-	-	-	-
036 Infecciones meningocócicas	-	-	-	-	-	-	-	-	-
037 Tétanos	-	-	-	-	-	-	-	-	-

I.6. MORTALIDAD ESPECÍFICA POR EDAD Y CAUSA DETALLADA (999 RÚBRICAS). TASAS POR 100.000 HABITANTES. MUJERES.

CAUSA	De 35 a 39 años	De 40 a 44 años	De 45 a 49 años	De 50 a 54 años	De 55 a 59 años	De 60 a 64 años	De 65 a 69 años	De 70 a 74 años	De 75 y más años
TOTAL.....	92,41	90,80	165,72	237,66	336,26	567,72	852,88	2.159,58	8.350,88
001 Cólera	-	-	-	-	-	-	-	-	-
002 Fiebres tifoidea y paratifoidea	-	-	-	-	-	-	-	-	-
003 Otras infecciones por Salmonella	-	-	-	-	-	-	-	-	-
004 Shigelosis	-	-	-	-	-	-	-	-	-
005 Otra intoxicación alimentaria (bacteriana)	-	-	-	-	-	-	-	-	-
006 Amebiasis	-	-	-	-	-	-	-	-	-
007 Otras enfermedades intestinales debidas a protozoarios	-	-	-	-	-	-	-	-	-
008 Infecciones intestinales debidas a otros organismos	-	-	-	-	-	-	-	-	-
009 Infección intestinal mal definida	-	-	-	-	-	-	-	-	3,01
010 Infección tuberculosa primaria	-	-	-	-	-	-	-	-	-
011 Tuberculosis pulmonar	2,98	-	-	-	-	-	-	-	-
012 Otras tuberculosis del aparato respiratorio	-	-	-	-	-	-	-	-	-
013 Tuberculosis de las meninges y del sistema nervioso central	-	-	-	-	-	-	-	-	-
014 Tuberculosis de los intestinos, del peritoneo y de los ganglios mesentéricos	-	-	-	-	-	-	-	-	-
015 Tuberculosis de los huesos y de las articulaciones	-	-	-	-	-	-	-	-	-
016 Tuberculosis del aparato genitourinario	-	-	-	-	-	-	-	5,50	-
017 Tuberculosis de otros órganos	-	3,03	-	-	-	-	-	-	-
018 Tuberculosis miliar	-	-	-	-	-	-	-	-	-
020 Peste	-	-	-	-	-	-	-	-	-
021 Tularemia.....	-	-	-	-	-	-	-	-	-
022 Carbunco.....	-	-	-	-	-	-	-	-	-
023 Brucelosis	-	-	-	-	-	-	-	-	-
024 Muermo	-	-	-	-	-	-	-	-	-
025 Melioidosis	-	-	-	-	-	-	-	-	-
026 Fiebre por mordedura de rata	-	-	-	-	-	-	-	-	-
027 Otras zoonosis bacterianas	-	-	-	-	-	-	-	-	-
030 Lepra	-	-	-	-	-	-	-	-	-
031 Enfermedades debidas a otras microbacterias	-	-	-	-	-	-	-	-	-
032 Difteria	-	-	-	-	-	-	-	-	-
033 Tos ferina	-	-	-	-	-	-	-	-	-
034 Angina estreptocócica y escarlatina	-	-	-	-	-	-	-	-	-
035 Erisipela.....	-	-	-	-	-	-	-	-	-
036 Infecciones meningocócicas	-	-	-	-	-	-	-	-	-
037 Tétanos	-	-	-	-	-	-	-	-	-

**I.6. MORTALIDAD ESPECÍFICA POR EDAD Y CAUSA DETALLADA (999 RÚBRICAS).
TASAS POR 100.000 HABITANTES. MUJERES (Continuación).**

CAUSA	TOTAL	Menos de 1 año	De 1 a 4 años	De 5 a 9 años	De 10 a 14 años	De 15 a 19 años	De 20 a 24 años	De 25 a 29 años	De 30 a 34 años
038 Septicemia	2,92	-	-	-	-	-	-	-	-
039 Actinomicosis	-	-	-	-	-	-	-	-	-
040 Otras enfermedades bacterianas	-	-	-	-	-	-	-	-	-
041 Infecciones bacterianas en afecciones clasificadas en otra parte y de sitios no especificados	-	-	-	-	-	-	-	-	-
045 Poliomieltis aguda	-	-	-	-	-	-	-	-	-
046 Infección del sistema nervioso central por virus lento	-	-	-	-	-	-	-	-	-
047 Meningitis debida a enterovirus	-	-	-	-	-	-	-	-	-
048 Otras enfermedades del sistema nervioso central debidas a enterovirus	0,18	-	-	-	-	-	-	-	-
049 Otras enfermedades víricas del sistema nervioso central no transmitidas por artrópodos ..	-	-	-	-	-	-	-	-	-
050 Viruela	-	-	-	-	-	-	-	-	-
051 Vacuna y paravacuna	-	-	-	-	-	-	-	-	-
052 Varicela.....	-	-	-	-	-	-	-	-	-
053 Herpes zoster	0,18	-	-	-	-	-	-	-	-
054 Herpes simple	-	-	-	-	-	-	-	-	-
055 Sarampión	-	-	-	-	-	-	-	-	-
056 Rubeola	-	-	-	-	-	-	-	-	-
057 Otros exantemas víricos.	-	-	-	-	-	-	-	-	-
060 Fiebre amarilla	-	-	-	-	-	-	-	-	-
061 Dengue.....	-	-	-	-	-	-	-	-	-
062 Encefalitis víricas transmitidas por mosquitos	-	-	-	-	-	-	-	-	-
063 Encefalitis víricas transmitidas por garrapatas	-	-	-	-	-	-	-	-	-
064 Encefalitis víricas transmitidas por otros artrópodos y por los no especificados	-	-	-	-	-	-	-	-	-
065 Fiebres hemorrágicas transmitidas por artrópodos	-	-	-	-	-	-	-	-	-
066 Otras enfermedades víricas transmitidas por artrópodos	-	-	-	-	-	-	-	-	-
070 Hepatitis vírica	0,37	-	-	-	-	-	-	-	-
071 Rabia	-	-	-	-	-	-	-	-	-
072 Fiebre urliana	-	-	-	-	-	-	-	-	-
073 Ornitosis	-	-	-	-	-	-	-	-	-
074 Enfermedades específicas debidas a virus Coxsackie	-	-	-	-	-	-	-	-	-
075 Mononucleosis infecciosa	-	-	-	-	-	-	-	-	-
076 Tracoma	-	-	-	-	-	-	-	-	-

I.6. MORTALIDAD ESPECÍFICA POR EDAD Y CAUSA DETALLADA (999 RÚBRICAS). TASAS POR 100.000 HABITANTES. MUJERES (Continuación).

CAUSA	De 35 a 39 años	De 40 a 44 años	De 45 a 49 años	De 50 a 54 años	De 55 a 59 años	De 60 a 64 años	De 65 a 69 años	De 70 a 74 años	De 75 y más años
038 Septicemia	-	-	-	3,96	4,00	-	6,77	16,49	27,07
039 Actinomicosis	-	-	-	-	-	-	-	-	-
040 Otras enfermedades bacterianas	-	-	-	-	-	-	-	-	-
041 Infecciones bacterianas en afecciones clasificadas en otra parte y de sitios no especificados	-	-	-	-	-	-	-	-	-
045 Poliomieltis aguda	-	-	-	-	-	-	-	-	-
046 Infección del sistema nervioso central por virus lento	-	-	-	-	-	-	-	-	-
047 Meningitis debida a enterovirus	-	-	-	-	-	-	-	-	-
048 Otras enfermedades del sistema nervioso central debidas a enterovirus	-	3,03	-	-	-	-	-	-	-
049 Otras enfermedades víricas del sistema nervioso central no transmitidas por artrópodos ..	-	-	-	-	-	-	-	-	-
050 Viruela	-	-	-	-	-	-	-	-	-
051 Vacuna y paravacuna	-	-	-	-	-	-	-	-	-
052 Varicela	-	-	-	-	-	-	-	-	-
053 Herpes zoster	-	-	-	-	-	-	-	5,50	-
054 Herpes simple	-	-	-	-	-	-	-	-	-
055 Sarampión	-	-	-	-	-	-	-	-	-
056 Rubeola	-	-	-	-	-	-	-	-	-
057 Otros exantemas víricos.	-	-	-	-	-	-	-	-	-
060 Fiebre amarilla	-	-	-	-	-	-	-	-	-
061 Dengue	-	-	-	-	-	-	-	-	-
062 Encefalitis víricas transmitidas por mosquitos	-	-	-	-	-	-	-	-	-
063 Encefalitis víricas transmitidas por garrapatas	-	-	-	-	-	-	-	-	-
064 Encefalitis víricas transmitidas por otros artrópodos y por los no especificados	-	-	-	-	-	-	-	-	-
065 Fiebres hemorrágicas transmitidas por artrópodos	-	-	-	-	-	-	-	-	-
066 Otras enfermedades víricas transmitidas por artrópodos	-	-	-	-	-	-	-	-	-
070 Hepatitis vírica	-	3,03	-	-	-	3,28	-	-	-
071 Rabia	-	-	-	-	-	-	-	-	-
072 Fiebre urliana	-	-	-	-	-	-	-	-	-
073 Ornitosis	-	-	-	-	-	-	-	-	-
074 Enfermedades específicas debidas a virus Coxsackie	-	-	-	-	-	-	-	-	-
075 Mononucleosis infecciosa	-	-	-	-	-	-	-	-	-
076 Tracoma	-	-	-	-	-	-	-	-	-

**I.6. MORTALIDAD ESPECÍFICA POR EDAD Y CAUSA DETALLADA (999 RÚBRICAS).
TASAS POR 100.000 HABITANTES. MUJERES (Continuación).**

CAUSA	TOTAL	Menos de 1 año	De 1 a 4 años	De 5 a 9 años	De 10 a 14 años	De 15 a 19 años	De 20 a 24 años	De 25 a 29 años	De 30 a 34 años
077 Otras enfermedades de la conjuntiva debidas a virus y Clamidias	-	-	-	-	-	-	-	-	-
078 Otras enfermedades debidas a virus y Clamidias	-	-	-	-	-	-	-	-	-
079 Infecciones víricas en afecciones clasificadas en otra parte y de sitio no especificado	-	-	-	-	-	-	-	-	-
080 Tifus [epidémico] transmitido por piojos	-	-	-	-	-	-	-	-	-
081 Otros tifus	-	-	-	-	-	-	-	-	-
082 Rickettsiosis transmitidas por garrapatas	-	-	-	-	-	-	-	-	-
083 Otras rickettsiosis	-	-	-	-	-	-	-	-	-
084 Paludismo	-	-	-	-	-	-	-	-	-
085 Leishmaniasis	-	-	-	-	-	-	-	-	-
086 Tripanosomiasis	-	-	-	-	-	-	-	-	-
087 Fiebre recurrente	-	-	-	-	-	-	-	-	-
088 Otras enfermedades transmitidas por artrópodos	-	-	-	-	-	-	-	-	-
090 Sífilis congénita	-	-	-	-	-	-	-	-	-
090 Sífilis precoz sintomática	-	-	-	-	-	-	-	-	-
092 Sífilis precoz latente	-	-	-	-	-	-	-	-	-
093 Sífilis cardiovascular	-	-	-	-	-	-	-	-	-
094 Neurosífilis	-	-	-	-	-	-	-	-	-
095 Otras formas de sífilis tardía, con síntomas	-	-	-	-	-	-	-	-	-
096 Sífilis tardía latente	-	-	-	-	-	-	-	-	-
097 Otras sífilis y las no especificadas	-	-	-	-	-	-	-	-	-
098 Infecciones gonocócicas	-	-	-	-	-	-	-	-	-
099 Otras enfermedades venéreas	-	-	-	-	-	-	-	-	-
100 Leptospirosis	-	-	-	-	-	-	-	-	-
101 Angina de Vincent	-	-	-	-	-	-	-	-	-
102 Frambesia	-	-	-	-	-	-	-	-	-
103 Pinta	-	-	-	-	-	-	-	-	-
104 Otras infecciones causadas por espiroquetas	-	-	-	-	-	-	-	-	-
110 Dermatofitosis	-	-	-	-	-	-	-	-	-
111 Otras dermatomicosis y las no especificadas	-	-	-	-	-	-	-	-	-
112 Candidiasis	-	-	-	-	-	-	-	-	-
114 Coccidioidomicosis	-	-	-	-	-	-	-	-	-
115 Histoplasmosis	-	-	-	-	-	-	-	-	-
116 Infección blastomicósica	-	-	-	-	-	-	-	-	-
117 Otras micosis	0,18	-	-	-	-	-	-	-	-
118 Micosis por patógenos facultativos	-	-	-	-	-	-	-	-	-



1.6. MORTALIDAD ESPECÍFICA POR EDAD Y CAUSA DETALLADA (999 RÚBRICAS). TASAS POR 100.000 HABITANTES. MUJERES (Continuación).

CAUSA	De 35 a 39 años	De 40 a 44 años	De 45 a 49 años	De 50 a 54 años	De 55 a 59 años	De 60 a 64 años	De 65 a 69 años	De 70 a 74 años	De 75 y más años
077 Otras enfermedades de la conjuntiva debidas a virus y Clamidias	-	-	-	-	-	-	-	-	-
078 Otras enfermedades debidas a virus y Clamidias	-	-	-	-	-	-	-	-	-
079 Infecciones víricas en afecciones clasificadas en otra parte y de sitio no especificado	-	-	-	-	-	-	-	-	-
080 Tifus [epidémico] transmitido por piojos	-	-	-	-	-	-	-	-	-
081 Otros tifus	-	-	-	-	-	-	-	-	-
082 Rickettsiosis transmitidas por garrapatas	-	-	-	-	-	-	-	-	-
083 Otras rickettsiosis	-	-	-	-	-	-	-	-	-
084 Paludismo.....	-	-	-	-	-	-	-	-	-
085 Leishmaniasis	-	-	-	-	-	-	-	-	-
086 Tripanosomiasis	-	-	-	-	-	-	-	-	-
087 Fiebre recurrente	-	-	-	-	-	-	-	-	-
088 Otras enfermedades transmitidas por artrópodos	-	-	-	-	-	-	-	-	-
090 Sífilis congénita	-	-	-	-	-	-	-	-	-
090 Sífilis precoz sintomática	-	-	-	-	-	-	-	-	-
092 Sífilis precoz latente	-	-	-	-	-	-	-	-	-
093 Sífilis cardiovascular	-	-	-	-	-	-	-	-	-
094 Neurosífilis.....	-	-	-	-	-	-	-	-	-
095 Otras formas de sífilis tardía, con síntomas	-	-	-	-	-	-	-	-	-
096 Sífilis tardía latente	-	-	-	-	-	-	-	-	-
097 Otras sífilis y las no especificadas	-	-	-	-	-	-	-	-	-
098 Infecciones gonocócicas	-	-	-	-	-	-	-	-	-
099 Otras enfermedades venéreas	-	-	-	-	-	-	-	-	-
100 Leptospirosis	-	-	-	-	-	-	-	-	-
101 Angina de Vincent	-	-	-	-	-	-	-	-	-
102 Frambesia.....	-	-	-	-	-	-	-	-	-
103 Pinta	-	-	-	-	-	-	-	-	-
104 Otras infecciones causadas por espiroquetas	-	-	-	-	-	-	-	-	-
110 Dermatofitosis	-	-	-	-	-	-	-	-	-
111 Otras dermatomycosis y las no especificadas	-	-	-	-	-	-	-	-	-
112 Candidiasis	-	-	-	-	-	-	-	-	-
114 Coccidioidomicosis	-	-	-	-	-	-	-	-	-
115 Histoplasmosis	-	-	-	-	-	-	-	-	-
116 Infección blastomicósica	-	-	-	-	-	-	-	-	-
117 Otras micosis	-	-	-	3,96	-	-	-	-	-
118 Micosis por patógenos facultativos	-	-	-	-	-	-	-	-	-



**I.6. MORTALIDAD ESPECÍFICA POR EDAD Y CAUSA DETALLADA (999 RÚBRICAS).
TASAS POR 100.000 HABITANTES. MUJERES (Continuación).**

CAUSA	TOTAL	Menos de 1 año	De 1 a 4 años	De 5 a 9 años	De 10 a 14 años	De 15 a 19 años	De 20 a 24 años	De 25 a 29 años	De 30 a 34 años
120 Esquistosomiasis [bilharziasis]	-	-	-	-	-	-	-	-	-
121 Otras infestaciones por trematodos	-	-	-	-	-	-	-	-	-
122 Equinococosis	-	-	-	-	-	-	-	-	-
123 Otras infestaciones por cestodos	-	-	-	-	-	-	-	-	-
124 Triquinosis	-	-	-	-	-	-	-	-	-
125 Filariasis y dracontiasis	-	-	-	-	-	-	-	-	-
126 Anquilostomiasis y mecaturiasis	-	-	-	-	-	-	-	-	-
127 Otras helmintiasis intestinales	-	-	-	-	-	-	-	-	-
128 Otras helmintiasis y las no especificadas	-	-	-	-	-	-	-	-	-
129 Parasitosis intestinal, sin otra especificación	-	-	-	-	-	-	-	-	-
130 Toxoplasmosis	-	-	-	-	-	-	-	-	-
131 Tricomoniasis	-	-	-	-	-	-	-	-	-
132 Pediculosis e infestación por Phthirus	-	-	-	-	-	-	-	-	-
133 Acariasis	-	-	-	-	-	-	-	-	-
134 Otras infestaciones	-	-	-	-	-	-	-	-	-
135 Sarcoidosis	-	-	-	-	-	-	-	-	-
136 Otras enfermedades infecciosas y parasitarias y las no especificadas	0,18	-	-	-	-	-	-	-	-
137 Efectos tardíos de la tuberculosis	-	-	-	-	-	-	-	-	-
138 Efectos tardíos de la poliomeilitis aguda	-	-	-	-	-	-	-	-	-
139 Efectos tardíos de otras enfermedades infecciosas y parasitarias	-	-	-	-	-	-	-	-	-
140 Tumor maligno del labio	-	-	-	-	-	-	-	-	-
141 Tumor maligno de la lengua	0,37	-	-	-	-	-	-	-	-
142 Tumor maligno de las glándulas salivares mayores	0,37	-	-	-	-	-	-	-	2,23
143 Tumor maligno de la encía	-	-	-	-	-	-	-	-	-
144 Tumor maligno del suelo de la boca	-	-	-	-	-	-	-	-	-
145 Tumor maligno de otras partes y de las no especificadas de la boca	-	-	-	-	-	-	-	-	-
146 Tumor maligno de la bucofaringe	0,18	-	-	-	-	-	-	-	-
147 Tumor maligno de la nasofaringe	-	-	-	-	-	-	-	-	-
148 Tumor maligno de la laringofaringe	-	-	-	-	-	-	-	-	-
149 Tumor maligno de otros sitios y de los mal definidos de los labios, la cavidad bucal y la faringe	0,18	-	-	-	-	-	-	-	-
150 Tumor maligno del esófago	1,28	-	-	-	-	-	-	-	-
151 Tumor maligno del estómago	11,14	-	-	-	-	-	-	-	-
152 Tumor maligno del intestino delgado	0,37	-	-	-	-	-	-	-	-
153 Tumor maligno de colon	12,96	-	-	-	-	-	-	-	-



1.6. MORTALIDAD ESPECÍFICA POR EDAD Y CAUSA DETALLADA (999 RÚBRICAS). TASAS POR 100.000 HABITANTES. MUJERES (Continuación).

CAUSA	De 35 a 39 años	De 40 a 44 años	De 45 a 49 años	De 50 a 54 años	De 55 a 59 años	De 60 a 64 años	De 65 a 69 años	De 70 a 74 años	De 75 y más años
120 Esquistosomiasis [bilharziasis]	-	-	-	-	-	-	-	-	-
121 Otras infestaciones por trematodos	-	-	-	-	-	-	-	-	-
122 Equinococosis	-	-	-	-	-	-	-	-	-
123 Otras infestaciones por cestodos	-	-	-	-	-	-	-	-	-
124 Triquinosis	-	-	-	-	-	-	-	-	-
125 Filariasis y dracontiasis	-	-	-	-	-	-	-	-	-
126 Anquilostomiasis y mecaturias	-	-	-	-	-	-	-	-	-
127 Otras helmintiasis intestinales	-	-	-	-	-	-	-	-	-
128 Otras helmintiasis y las no especificadas	-	-	-	-	-	-	-	-	-
129 Parasitosis intestinal, sin otra especificación	-	-	-	-	-	-	-	-	-
130 Toxoplasmosis	-	-	-	-	-	-	-	-	-
131 Tricomoniasis	-	-	-	-	-	-	-	-	-
132 Pediculosis e infestación por Phthirus	-	-	-	-	-	-	-	-	-
133 Acariasis	-	-	-	-	-	-	-	-	-
134 Otras infestaciones	-	-	-	-	-	-	-	-	-
135 Sarcoidosis	-	-	-	-	-	-	-	-	-
136 Otras enfermedades infecciosas y parasitarias y las no especificadas	-	-	-	-	-	-	-	-	3,01
137 Efectos tardíos de la tuberculosis	-	-	-	-	-	-	-	-	-
138 Efectos tardíos de la poliomeilitis aguda	-	-	-	-	-	-	-	-	-
139 Efectos tardíos de otras enfermedades infecciosas y parasitarias	-	-	-	-	-	-	-	-	-
140 Tumor maligno del labio.....	-	-	-	-	-	-	-	-	-
141 Tumor maligno de la lengua.....	-	-	-	-	-	-	-	5,50	3,01
142 Tumor maligno de las glándulas salivares mayores	-	-	-	-	-	-	-	-	3,01
143 Tumor maligno de la encía	-	-	-	-	-	-	-	-	-
144 Tumor maligno del suelo de la boca	-	-	-	-	-	-	-	-	-
145 Tumor maligno de otras partes y de las no especificadas de la boca	-	-	-	-	-	-	-	-	-
146 Tumor maligno de la bucofaringe	-	-	-	-	-	-	-	-	3,01
147 Tumor maligno de la nasofaringe	-	-	-	-	-	-	-	-	-
148 Tumor maligno de la laringofaringe	-	-	-	-	-	-	-	-	-
149 Tumor maligno de otros sitios y de los mal definidos de los labios, la cavidad bucal y la faringe.....	-	-	-	-	-	-	-	-	3,01
150 Tumor maligno del esófago	-	-	-	-	4,00	-	3,38	-	15,04
151 Tumor maligno del estómago.....	5,96	9,08	11,56	7,92	20,02	16,41	16,92	43,96	84,23
152 Tumor maligno del intestino delgado	-	-	3,85	-	-	3,28	-	-	-
153 Tumor maligno de colon	-	-	3,85	11,88	12,01	32,82	16,92	32,97	129,35

**I.6. MORTALIDAD ESPECÍFICA POR EDAD Y CAUSA DETALLADA (999 RÚBRICAS).
TASAS POR 100.000 HABITANTES. MUJERES (Continuación).**

CAUSA	TOTAL	Menos de 1 año	De 1 a 4 años	De 5 a 9 años	De 10 a 14 años	De 15 a 19 años	De 20 a 24 años	De 25 a 29 años	De 30 a 34 años
154 Tumor maligno del recto, de la porción rectosigmoide y del ano	4,38	-	-	-	-	-	-	-	-
155 Tumor maligno del hígado y de los conductos biliares intrahepáticos	6,39	-	-	-	-	-	-	-	-
156 Tumor maligno de la vesícula y de las vías biliares extrahepáticas	4,02	-	-	-	-	-	-	-	-
157 Tumor maligno del páncreas	6,03	-	-	-	-	-	-	-	-
158 Tumor maligno del peritoneo y del tejido retroperitoneal	1,10	-	-	-	-	-	-	-	-
159 Tumor maligno de otros sitios y de los mal definidos de los órganos digestivos y del peritoneo	2,19	-	-	-	-	-	-	-	-
160 Tumor maligno de las fosas nasales, del oído medio y de los senos paranasales	-	-	-	-	-	-	-	-	-
161 Tumor maligno de la laringe	0,18	-	-	-	-	-	-	-	-
162 Tumor maligno de la tráquea, de los bronquios y del pulmón	4,75	-	-	-	-	-	-	-	-
163 Tumor maligno de la pleura	0,37	-	-	-	-	-	-	-	-
164 Tumor maligno del timo, del corazón y del mediastino	-	-	-	-	-	-	-	-	-
165 Tumor maligno de otros sitios y de los mal definidos del aparato respiratorio y de los órganos intratorácicos	-	-	-	-	-	-	-	-	-
170 Tumor maligno de los huesos y de los cartílagos articulares	0,55	-	-	-	2,22	-	-	-	-
171 Tumor maligno del tejido conjuntivo y de otros tejidos blandos	1,10	-	-	-	-	-	-	-	-
172 Melanoma maligno de la piel	1,64	-	-	-	-	-	2,07	-	-
173 Otro tumor maligno de la piel	1,28	-	-	-	-	-	-	-	-
174 Tumor maligno de la mama de la mujer	25,74	-	-	-	-	-	-	-	2,23
175 Tumor maligno de la mama del hombre.....	-	-	-	-	-	-	-	-	-
179 Tumor maligno del útero, parte no especificada ..	1,64	-	-	-	-	-	-	-	-
180 Tumor maligno del cuello del útero	3,29	-	-	-	-	-	-	2,18	-
181 Tumor maligno de la placenta	-	-	-	-	-	-	-	-	-
182 Tumor maligno del cuerpo del útero	3,10	-	-	-	-	-	-	-	-
183 Tumor maligno del ovario y de otros anexos del útero	5,48	-	-	-	-	-	-	-	-
184 Tumor maligno de otros órganos genitales y de los no especificados de la mujer	0,91	-	-	-	-	-	-	-	-
185 Tumor maligno de la próstata	-	-	-	-	-	-	-	-	-
186 Tumor maligno del testículo.....	-	-	-	-	-	-	-	-	-
187 Tumor maligno del pene y de otros órganos genitales del hombre.....	-	-	-	-	-	-	-	-	-
188 Tumor maligno de la vejiga	2,19	-	-	-	-	-	-	-	-



I.6. MORTALIDAD ESPECÍFICA POR EDAD Y CAUSA DETALLADA (999 RÚBRICAS). TASAS POR 100.000 HABITANTES. MUJERES (Continuación).

CAUSA	De 35 a 39 años	De 40 a 44 años	De 45 a 49 años	De 50 a 54 años	De 55 a 59 años	De 60 a 64 años	De 65 a 69 años	De 70 a 74 años	De 75 y más años
154 Tumor maligno del recto, de la porción rectosigmoide y del ano	2,98	-	-	-	8,01	9,84	16,92	10,99	33,09
155 Tumor maligno del hígado y de los conductos biliares intrahepáticos	-	-	-	7,92	12,01	9,84	10,15	60,45	39,11
156 Tumor maligno de la vesícula y de las vías biliares extrahepáticas	-	-	-	3,96	-	6,56	6,77	10,99	45,12
157 Tumor maligno del páncreas	-	-	-	-	8,01	19,69	10,15	5,50	63,17
158 Tumor maligno del peritoneo y del tejido retroperitoneal	-	3,03	-	-	-	-	-	21,98	3,01
159 Tumor maligno de otros sitios y de los mal definidos de los órganos digestivos y del peritoneo	-	-	-	-	4,00	3,28	6,77	5,50	21,06
160 Tumor maligno de las fosas nasales, del oído medio y de los senos paranasales	-	-	-	-	-	-	-	-	-
161 Tumor maligno de la laringe	-	-	-	-	-	-	-	5,50	-
162 Tumor maligno de la tráquea, de los bronquios y del pulmón	-	3,03	3,85	-	-	3,28	16,92	49,46	27,07
163 Tumor maligno de la pleura	-	-	-	-	-	-	-	10,99	-
164 Tumor maligno del timo, del corazón y del mediastino	-	-	-	-	-	-	-	-	-
165 Tumor maligno de otros sitios y de los mal definidos del aparato respiratorio y de los órganos intratorácicos	-	-	-	-	-	-	-	-	-
170 Tumor maligno de los huesos y de los cartílagos articulares	-	-	-	-	-	-	-	5,50	3,01
171 Tumor maligno del tejido conjuntivo y de otros tejidos blandos	-	-	-	-	12,01	-	3,38	-	6,02
172 Melanoma maligno de la piel	2,98	-	-	3,96	-	-	3,38	10,99	9,02
173 Otro tumor maligno de la piel	-	-	-	-	-	-	-	-	21,06
174 Tumor maligno de la mama de la mujer	8,94	21,19	42,39	47,53	72,05	52,51	60,92	71,44	126,35
175 Tumor maligno de la mama del hombre.....	-	-	-	-	-	-	-	-	-
179 Tumor maligno del útero, parte no especificada ..	-	3,03	7,71	3,96	-	-	6,77	5,50	6,02
180 Tumor maligno del cuello del útero	2,98	-	11,56	3,96	8,01	3,28	10,15	10,99	12,03
181 Tumor maligno de la placenta	-	-	-	-	-	-	-	-	-
182 Tumor maligno del cuerpo del útero	-	-	3,85	3,96	8,01	-	6,77	27,48	18,05
183 Tumor maligno del ovario y de otros anexos del útero	-	6,05	3,85	7,92	16,01	16,41	13,54	16,49	27,07
184 Tumor maligno de otros órganos genitales y de los no especificados de la mujer	-	-	3,85	-	4,00	-	3,38	-	6,02
185 Tumor maligno de la próstata	-	-	-	-	-	-	-	-	-
186 Tumor maligno del testículo.....	-	-	-	-	-	-	-	-	-
187 Tumor maligno del pene y de otros órganos genitales del hombre	-	-	-	-	-	-	-	-	-
188 Tumor maligno de la vejiga	-	-	-	-	-	-	3,38	10,99	27,07

**I.6. MORTALIDAD ESPECÍFICA POR EDAD Y CAUSA DETALLADA (999 RÚBRICAS).
TASAS POR 100.000 HABITANTES. MUJERES (Continuación).**

CAUSA	TOTAL	Menos de 1 año	De 1 a 4 años	De 5 a 9 años	De 10 a 14 años	De 15 a 19 años	De 20 a 24 años	De 25 a 29 años	De 30 a 34 años
189 Tumor maligno del riñón, de otros órganos urinarios y de los no especificados	1,64	-	-	-	-	-	-	-	-
190 Tumor maligno del ojo	0,37	-	-	-	-	-	-	-	-
191 Tumor maligno del encéfalo	3,47	-	-	3,11	-	-	-	-	-
192 Tumor maligno de otras partes y de las no especificadas del sistema nervioso	0,37	-	4,22	-	-	-	2,07	-	-
193 Tumor maligno de la glándula tiroides	-	-	-	-	-	-	-	-	-
194 Tumor maligno de otras glándulas endocrinas y de órganos similares	0,18	-	-	-	-	-	-	-	-
195 Tumor maligno de otros sitios y de los mal definidos	2,56	-	-	-	-	-	-	-	-
196 Tumor maligno secundario y el no especificado de los ganglios linfáticos	-	-	-	-	-	-	-	-	-
197 Tumor maligno secundario de los aparatos respiratorio y digestivo	-	-	-	-	-	-	-	-	-
198 Tumor maligno secundario de otros sitios especificados	-	-	-	-	-	-	-	-	-
199 Tumor maligno de sitio no especificado	6,57	-	-	-	-	-	2,07	-	-
200 Linfosarcoma y reticulosarcoma	0,37	-	-	-	2,22	-	-	-	-
201 Enfermedad de Hodgkin	0,55	-	-	-	-	-	2,07	-	-
202 Otro tumor maligno de los tejidos linfoide e histiocítico	2,92	-	-	-	-	-	2,07	-	-
203 Mieloma múltiple y neoplasias inmunoproliferativas	2,74	-	-	-	-	-	-	-	-
204 Leucemia linfoide	0,73	-	-	-	-	-	-	-	-
205 Leucemia mieloide	1,10	-	-	-	-	-	-	-	-
206 Leucemia monocítica	0,18	-	-	-	-	-	-	-	-
207 Otras leucemias especificadas	-	-	-	-	-	-	-	-	-
208 Leucemia de células de tipo no especificado	1,83	-	4,22	-	-	2,11	-	-	-
210 Tumor benigno del labio, de la cavidad bucal y de la faringe	-	-	-	-	-	-	-	-	-
211 Tumor benigno de otras partes del aparato digestivo	-	-	-	-	-	-	-	-	-
212 Tumor benigno de los órganos respiratorios e intratorácicos	0,18	-	-	-	-	-	-	-	-
213 Tumor benigno de hueso y de cartílago articular	-	-	-	-	-	-	-	-	-
214 Lipoma	-	-	-	-	-	-	-	-	-
215 Otro tumor benigno del tejido conjuntivo y de otros tejidos blandos	-	-	-	-	-	-	-	-	-
216 Tumor benigno de la piel	-	-	-	-	-	-	-	-	-
217 Tumor benigno de la mama	-	-	-	-	-	-	-	-	-
218 Leiomioma uterino	-	-	-	-	-	-	-	-	-
219 Otro tumor benigno del útero	-	-	-	-	-	-	-	-	-



1.6. MORTALIDAD ESPECÍFICA POR EDAD Y CAUSA DETALLADA (999 RÚBRICAS). TASAS POR 100.000 HABITANTES. MUJERES (Continuación).

CAUSA	De 35 a 39 años	De 40 a 44 años	De 45 a 49 años	De 50 a 54 años	De 55 a 59 años	De 60 a 64 años	De 65 a 69 años	De 70 a 74 años	De 75 y más años
189 Tumor maligno del riñón, de otros órganos urinarios y de los no especificados	-	-	3,85	3,96	-	-	3,38	16,49	9,02
190 Tumor maligno del ojo	-	-	-	-	4,00	-	-	-	3,01
191 Tumor maligno del encéfalo	-	-	3,85	-	8,01	6,56	16,92	27,48	9,02
192 Tumor maligno de otras partes y de las no especificadas del sistema nervioso	-	-	-	-	-	-	-	-	-
193 Tumor maligno de la glándula tiroides	-	-	-	-	-	-	-	-	-
194 Tumor maligno de otras glándulas endocrinas y de órganos similares	-	-	3,85	-	-	-	-	-	-
195 Tumor maligno de otros sitios y de los mal definidos	2,98	-	-	-	4,00	-	3,38	5,50	30,08
196 Tumor maligno secundario y el no especificado de los ganglios linfáticos	-	-	-	-	-	-	-	-	-
197 Tumor maligno secundario de los aparatos respiratorio y digestivo	-	-	-	-	-	-	-	-	-
198 Tumor maligno secundario de otros sitios especificados	-	-	-	-	-	-	-	-	-
199 Tumor maligno de sitio no especificado	-	-	3,85	3,96	4,00	13,13	16,92	43,96	45,12
200 Linfoma y reticulosarcoma	-	-	-	-	-	-	-	-	3,01
201 Enfermedad de Hodgkin	2,98	-	-	-	4,00	-	-	-	-
202 Otro tumor maligno de los tejidos linfoides e histiocítico	-	6,05	-	-	4,00	9,84	6,77	21,98	9,02
203 Mieloma múltiple y neoplasias inmunoproliferativas	-	-	3,85	3,96	4,00	6,56	3,38	16,49	18,05
204 Leucemia linfocítica	-	-	-	-	-	3,28	3,38	5,50	3,01
205 Leucemia mielocítica	-	-	3,85	3,96	-	3,28	3,38	5,50	3,01
206 Leucemia monocítica	-	-	-	-	-	-	-	-	3,01
207 Otras leucemias especificadas	-	-	-	-	-	-	-	-	-
208 Leucemia de células de tipo no especificado	-	-	-	-	-	-	-	-	24,07
210 Tumor benigno del labio, de la cavidad bucal y de la faringe	-	-	-	-	-	-	-	-	-
211 Tumor benigno de otras partes del aparato digestivo	-	-	-	-	-	-	-	-	-
212 Tumor benigno de los órganos respiratorios e intratorácicos	-	-	-	-	-	-	-	-	3,01
213 Tumor benigno de hueso y de cartílago articular ..	-	-	-	-	-	-	-	-	-
214 Lipoma	-	-	-	-	-	-	-	-	-
215 Otro tumor benigno del tejido conjuntivo y de otros tejidos blandos	-	-	-	-	-	-	-	-	-
216 Tumor benigno de la piel	-	-	-	-	-	-	-	-	-
217 Tumor benigno de la mama	-	-	-	-	-	-	-	-	-
218 Leiomioma uterino	-	-	-	-	-	-	-	-	-
219 Otro tumor benigno del útero	-	-	-	-	-	-	-	-	-

**I.6. MORTALIDAD ESPECÍFICA POR EDAD Y CAUSA DETALLADA (999 RÚBRICAS).
TASAS POR 100.000 HABITANTES. MUJERES (Continuación).**

CAUSA	TOTAL	Menos de 1 año	De 1 a 4 años	De 5 a 9 años	De 10 a 14 años	De 15 a 19 años	De 20 a 24 años	De 25 a 29 años	De 30 a 34 años
220 Tumor benigno del ovario	-	-	-	-	-	-	-	-	-
221 Tumor benigno de otros órganos genitales de la mujer	-	-	-	-	-	-	-	-	-
222 Tumor benigno de los órganos genitales del hombre	-	-	-	-	-	-	-	-	-
223 Tumor benigno del riñón y de otros órganos urinarios	-	-	-	-	-	-	-	-	-
224 Tumor benigno del ojo	-	-	-	-	-	-	-	-	-
225 Tumor benigno del encéfalo y de otras partes del sistema nervioso	0,91	-	-	-	-	-	-	-	-
226 Tumor benigno de la glándula tiroides	-	-	-	-	-	-	-	-	-
227 Tumor benigno de otras glándulas endocrinas y de órganos similares	0,18	-	-	-	-	-	-	-	-
228 Hemangioma y linfangioma, de cualquier sitio	-	-	-	-	-	-	-	-	-
229 Tumor benigno de otro sitio y de los no especificados	-	-	-	-	-	-	-	-	-
230 Carcinoma in situ de órganos digestivos	-	-	-	-	-	-	-	-	-
231 Carcinoma in situ del aparato respiratorio	-	-	-	-	-	-	-	-	-
232 Carcinoma in situ de la piel	-	-	-	-	-	-	-	-	-
233 Carcinoma in situ de la mama y del aparato genitourinario	-	-	-	-	-	-	-	-	-
234 Carcinoma in situ de otros sitios y de los no especificados	-	-	-	-	-	-	-	-	-
235 Tumor de evolución incierta de los aparatos digestivo y respiratorio	-	-	-	-	-	-	-	-	-
236 Tumor de evolución incierta de los órganos genitourinarios	-	-	-	-	-	-	-	-	-
237 Tumor de evolución incierta de las glándulas endocrinas y del sistema nervioso	0,18	-	-	-	-	-	-	-	-
238 Tumor de evolución incierta de los otros sitios y tejidos de los no especificados	-	-	-	-	-	-	-	-	-
239 Tumor de naturaleza no especificada	3,10	-	-	-	-	-	-	-	-
240 Bocio simple y el no especificado	0,37	-	-	-	-	-	-	-	-
241 Bocio nodular no tóxico	-	-	-	-	-	-	-	-	-
242 Tirotoxicosis con o sin bocio	0,18	-	-	-	-	-	-	-	-
243 Hipotiroidismo congénito	-	-	-	-	-	-	-	-	-
244 Hipotiroidismo adquirido	0,18	-	-	-	-	-	-	-	-
245 Tiroiditis	-	-	-	-	-	-	-	-	-
246 Otros trastornos de la glándula tiroides	-	-	-	-	-	-	-	-	-
250 Diabetes mellitus	34,51	-	4,22	-	-	-	-	-	-
251 Otros trastornos de la secreción interna del páncreas	0,18	-	-	-	-	-	-	-	-
252 Trastornos de las glándulas paratiroides	-	-	-	-	-	-	-	-	-



I.6. MORTALIDAD ESPECÍFICA POR EDAD Y CAUSA DETALLADA (999 RÚBRICAS). TASAS POR 100.000 HABITANTES. MUJERES (Continuación).

CAUSA		De 35 a 39 años	De 40 a 44 años	De 45 a 49 años	De 50 a 54 años	De 55 a 59 años	De 60 a 64 años	De 65 a 69 años	De 70 a 74 años	De 75 y más años
220	Tumor benigno del ovario	-	-	-	-	-	-	-	-	-
221	Tumor benigno de otros órganos genitales de la mujer	-	-	-	-	-	-	-	-	-
222	Tumor benigno de los órganos genitales del hombre	-	-	-	-	-	-	-	-	-
223	Tumor benigno del riñón y de otros órganos urinarios	-	-	-	-	-	-	-	-	-
224	Tumor benigno del ojo	-	-	-	-	-	-	-	-	-
225	Tumor benigno del encéfalo y de otras partes del sistema nervioso	-	-	-	-	-	3,28	6,77	10,99	-
226	Tumor benigno de la glándula tiroides	-	-	-	-	-	-	-	-	-
227	Tumor benigno de otras glándulas endocrinas y de órganos similares	-	-	-	-	-	-	-	5,50	-
228	Hemangioma y linfangioma, de cualquier sitio	-	-	-	-	-	-	-	-	-
229	Tumor benigno de otro sitio y de los no especificados	-	-	-	-	-	-	-	-	-
230	Carcinoma in situ de órganos digestivos	-	-	-	-	-	-	-	-	-
231	Carcinoma in situ del aparato respiratorio	-	-	-	-	-	-	-	-	-
232	Carcinoma in situ de la piel	-	-	-	-	-	-	-	-	-
233	Carcinoma in situ de la mama y del aparato genitourinario	-	-	-	-	-	-	-	-	-
234	Carcinoma in situ de otros sitios y de los no especificados	-	-	-	-	-	-	-	-	-
235	Tumor de evolución incierta de los aparatos digestivo y respiratorio	-	-	-	-	-	-	-	-	-
236	Tumor de evolución incierta de los órganos genitourinarios	-	-	-	-	-	-	-	-	-
237	Tumor de evolución incierta de las glándulas endocrinas y del sistema nervioso	-	-	-	-	-	3,28	-	-	-
238	Tumor de evolución incierta de los otros sitios y tejidos de los no especificados	-	-	-	-	-	-	-	-	-
239	Tumor de naturaleza no especificada	-	-	-	3,96	4,00	-	6,77	16,49	30,08
240	Bocio simple y el no especificado	-	-	-	-	-	-	-	-	6,02
241	Bocio nodular no tóxico	-	-	-	-	-	-	-	-	-
242	Tirotoxicosis con o sin bocio	-	-	-	-	-	-	-	-	3,01
243	Hipotiroidismo congénito	-	-	-	-	-	-	-	-	-
244	Hipotiroidismo adquirido	-	-	-	-	-	-	-	-	3,01
245	Tiroiditis	-	-	-	-	-	-	-	-	-
246	Otros trastornos de la glándula tiroides	-	-	-	-	-	-	-	-	-
250	Diabetes mellitus	2,98	-	3,85	3,96	8,01	22,97	60,92	98,91	421,15
251	Otros trastornos de la secreción interna del páncreas	-	-	-	-	-	-	3,38	-	-
252	Trastornos de las glándulas paratiroides	-	-	-	-	-	-	-	-	-



**I.6. MORTALIDAD ESPECÍFICA POR EDAD Y CAUSA DETALLADA (999 RÚBRICAS).
TASAS POR 100.000 HABITANTES. MUJERES (Continuación).**

CAUSA	TOTAL	Menos de 1 año	De 1 a 4 años	De 5 a 9 años	De 10 a 14 años	De 15 a 19 años	De 20 a 24 años	De 25 a 29 años	De 30 a 34 años
253 Trastornos de la hipófisis y de la regulación hipotalámica	0,18	-	-	-	-	-	-	-	-
254 Enfermedades del timo	-	-	-	-	-	-	-	-	-
255 Trastornos de las glándulas suprarrenales	0,37	-	-	-	-	-	-	-	-
256 Disfunción ovárica	-	-	-	-	-	-	-	-	-
257 Disfunción testicular	-	-	-	-	-	-	-	-	-
258 Disfunción poliglandular y trastornos relacionados	-	-	-	-	-	-	-	-	-
259 Otros trastornos endocrinos	-	-	-	-	-	-	-	-	-
260 Kwashiorkor	-	-	-	-	-	-	-	-	-
261 Marasmo nutricional	-	-	-	-	-	-	-	-	-
262 Otra desnutrición proteínocalórica grave	-	-	-	-	-	-	-	-	-
263 Otras formas de desnutrición proteínocalórica y las no especificadas	0,55	-	-	-	-	-	-	-	-
264 Deficiencia de vitamina A.	-	-	-	-	-	-	-	-	-
265 Estados de deficiencia de tiamina y de niacina	-	-	-	-	-	-	-	-	-
266 Deficiencia de componentes del complejo B.....	-	-	-	-	-	-	-	-	-
267 Deficiencia de ácido ascórbico	-	-	-	-	-	-	-	-	-
268 Deficiencia de vitamina D	-	-	-	-	-	-	-	-	-
269 Otras deficiencias nutricionales	-	-	-	-	-	-	-	-	-
270 Trastornos del transporte y del metabolismo de los aminoácidos	-	-	-	-	-	-	-	-	-
271 Trastornos del transporte y del metabolismo de los carbohidratos	-	-	-	-	-	-	-	-	-
272 Trastornos del metabolismo de los lípidos	0,18	-	-	-	-	-	-	-	2,23
273 Trastornos del metabolismo de las proteínas del plasma	0,18	-	-	-	-	-	-	-	-
274 Gota.....	-	-	-	-	-	-	-	-	-
275 Trastornos del metabolismo de los minerales ...	0,18	-	-	-	-	-	-	-	-
276 Trastornos de los líquidos, de los electrolitos y del equilibrio acidobásico	1,46	-	-	-	-	-	-	-	-
277 Otros trastornos del metabolismo y los no especificados	0,18	-	4,22	-	-	-	-	-	-
278 Obesidad y otras formas de hiperalimentación	1,28	-	-	-	-	-	-	-	-
279 Trastornos del mecanismo de la inmunidad	3,10	-	-	-	-	-	4,13	13,08	4,46
280 Anemias por deficiencia de hierro	-	-	-	-	-	-	-	-	-
281 Otras anemias por deficiencia	-	-	-	-	-	-	-	-	-
282 Anemias hemolíticas hereditarias	-	-	-	-	-	-	-	-	-
283 Anemias hemolíticas adquiridas	-	-	-	-	-	-	-	-	-

1.6. MORTALIDAD ESPECÍFICA POR EDAD Y CAUSA DETALLADA (999 RÚBRICAS). TASAS POR 100.000 HABITANTES. MUJERES (Continuación).

CAUSA	De 35 a 39 años	De 40 a 44 años	De 45 a 49 años	De 50 a 54 años	De 55 a 59 años	De 60 a 64 años	De 65 a 69 años	De 70 a 74 años	De 75 y más años
253 Trastornos de la hipófisis y de la regulación hipotalámica	-	-	-	-	-	-	3,38	-	-
254 Enfermedades del timo	-	-	-	-	-	-	-	-	-
255 Trastornos de las glándulas suprarrenales	-	-	-	-	-	-	-	-	6,02
256 Disfunción ovárica	-	-	-	-	-	-	-	-	-
257 Disfunción testicular	-	-	-	-	-	-	-	-	-
258 Disfunción poliglandular y trastornos relacionados	-	-	-	-	-	-	-	-	-
259 Otros trastornos endocrinos	-	-	-	-	-	-	-	-	-
260 Kwashiorkor	-	-	-	-	-	-	-	-	-
261 Marasmo nutricional	-	-	-	-	-	-	-	-	-
262 Otra desnutrición proteinocalórica grave	-	-	-	-	-	-	-	-	-
263 Otras formas de desnutrición proteinocalórica y las no especificadas	-	-	-	-	-	-	-	-	9,02
264 Deficiencia de vitamina A.	-	-	-	-	-	-	-	-	-
265 Estados de deficiencia de tiamina y de niacina	-	-	-	-	-	-	-	-	-
266 Deficiencia de componentes del complejo B	-	-	-	-	-	-	-	-	-
267 Deficiencia de ácido ascórbico	-	-	-	-	-	-	-	-	-
268 Deficiencia de vitamina D	-	-	-	-	-	-	-	-	-
269 Otras deficiencias nutricionales	-	-	-	-	-	-	-	-	-
270 Trastornos del transporte y del metabolismo de los aminoácidos	-	-	-	-	-	-	-	-	-
271 Trastornos del transporte y del metabolismo de los carbohidratos	-	-	-	-	-	-	-	-	-
272 Trastornos del metabolismo de los lípidos	-	-	-	-	-	-	-	-	-
273 Trastornos del metabolismo de las proteínas del plasma	-	-	-	-	-	-	-	-	3,01
274 Gota	-	-	-	-	-	-	-	-	-
275 Trastornos del metabolismo de los minerales	-	-	-	-	4,00	-	-	-	-
276 Trastornos de los líquidos, de los electrolitos y del equilibrio acidobásico	-	-	-	-	-	-	-	-	24,07
277 Otros trastornos del metabolismo y los no especificados	-	-	-	-	-	-	-	-	-
278 Obesidad y otras formas de hiperalimentación	-	-	-	-	-	3,28	-	16,49	9,02
279 Trastornos del mecanismo de la inmunidad	17,89	-	3,85	-	-	-	-	-	-
280 Anemias por deficiencia de hierro	-	-	-	-	-	-	-	-	-
281 Otras anemias por deficiencia	-	-	-	-	-	-	-	-	-
282 Anemias hemolíticas hereditarias	-	-	-	-	-	-	-	-	-
283 Anemias hemolíticas adquiridas	-	-	-	-	-	-	-	-	-

**I.6. MORTALIDAD ESPECÍFICA POR EDAD Y CAUSA DETALLADA (999 RÚBRICAS).
TASAS POR 100.000 HABITANTES. MUJERES (Continuación).**

CAUSA	TOTAL	Menos de 1 año	De 1 a 4 años	De 5 a 9 años	De 10 a 14 años	De 15 a 19 años	De 20 a 24 años	De 25 a 29 años	De 30 a 34 años
284 Anemia aplásica	0,37	-	-	-	-	-	-	-	-
285 Otras anemias y las no especificadas	0,91	-	-	-	-	-	-	-	-
286 Defectos de la coagulación	0,18	-	-	-	-	-	-	-	-
287 Púrpura.....	0,18	-	-	-	-	-	-	-	-
288 Enfermedades de los leucocitos	-	-	-	-	-	-	-	-	-
289 Otras enfermedades de la sangre y de los órganos hematopoyéticos	1,10	-	-	-	-	-	-	-	-
290 Psicosis orgánicas senil y presenil	27,94	-	-	-	-	-	-	-	-
291 Psicosis alcohólicas	-	-	-	-	-	-	-	-	-
292 Psicosis debidas a drogas	-	-	-	-	-	-	-	-	-
293 Psicosis orgánicas transitorias	-	-	-	-	-	-	-	-	-
294 Otras psicosis orgánicas (crónicas)	-	-	-	-	-	-	-	-	-
295 Psicosis esquizofrénica	-	-	-	-	-	-	-	-	-
296 Psicosis afectivas	-	-	-	-	-	-	-	-	-
297 Estados paranoides	-	-	-	-	-	-	-	-	-
298 Otras psicosis no orgánicas	-	-	-	-	-	-	-	-	-
299 Psicosis peculiares de la niñez	-	-	-	-	-	-	-	-	-
300 Trastornos neuróticos	-	-	-	-	-	-	-	-	-
301 Trastornos de la personalidad	-	-	-	-	-	-	-	-	-
302 Desviaciones y trastornos sexuales	-	-	-	-	-	-	-	-	-
303 Síndrome de dependencia del alcohol	-	-	-	-	-	-	-	-	-
304 Dependencia de las drogas	-	-	-	-	-	-	-	-	-
305 Abuso de drogas, sin dependencia	-	-	-	-	-	-	-	-	-
306 Alteraciones de las funciones corporales originadas por factores mentales	-	-	-	-	-	-	-	-	-
307 Síntomas o síndromes especiales no clasificados en otra parte	0,18	-	-	-	-	-	2,07	-	-
308 Reacción aguda ante gran tensión	-	-	-	-	-	-	-	-	-
309 Reacción de adaptación	-	-	-	-	-	-	-	-	-
310 Trastornos mentales específicos no psicóticos consecutivos a lesión orgánica del encéfalo	-	-	-	-	-	-	-	-	-
311 Trastorno depresivo no clasificado en otra parte	-	-	-	-	-	-	-	-	-
312 Perturbación de la conducta no clasificada en otra parte	-	-	-	-	-	-	-	-	-
313 Perturbación de las emociones peculiares de la niñez y de la adolescencia	-	-	-	-	-	-	-	-	-
314 Síndrome hiperactivo de la niñez	-	-	-	-	-	-	-	-	-
315 Retardo selectivo del desarrollo	-	-	-	-	-	-	-	-	-
316 Factores psíquicos asociados con enfermedades clasificadas en otra parte	-	-	-	-	-	-	-	-	-

I.6. MORTALIDAD ESPECÍFICA POR EDAD Y CAUSA DETALLADA (999 RÚBRICAS). TASAS POR 100.000 HABITANTES. MUJERES (Continuación).

CAUSA	De 35 a 39 años	De 40 a 44 años	De 45 a 49 años	De 50 a 54 años	De 55 a 59 años	De 60 a 64 años	De 65 a 69 años	De 70 a 74 años	De 75 y más años
284 Anemia aplásica	-	-	-	-	-	-	-	-	6,02
285 Otras anemias y las no especificadas	-	-	-	-	-	-	-	-	15,04
286 Defectos de la coagulación	-	-	-	-	-	3,28	-	-	-
287 Púrpura.....	-	-	-	-	-	-	-	-	3,01
288 Enfermedades de los leucocitos	-	-	-	-	-	-	-	-	-
289 Otras enfermedades de la sangre y de los órganos hematopoyéticos	-	-	-	3,96	-	-	3,38	10,99	6,02
290 Psicosis orgánicas senil y presenil	-	-	-	-	-	3,28	10,15	43,96	424,16
291 Psicosis alcohólicas	-	-	-	-	-	-	-	-	-
292 Psicosis debidas a drogas	-	-	-	-	-	-	-	-	-
293 Psicosis orgánicas transitorias	-	-	-	-	-	-	-	-	-
294 Otras psicosis orgánicas (crónicas)	-	-	-	-	-	-	-	-	-
295 Psicosis esquizofrénica	-	-	-	-	-	-	-	-	-
296 Psicosis afectivas	-	-	-	-	-	-	-	-	-
297 Estados paranoides	-	-	-	-	-	-	-	-	-
298 Otras psicosis no orgánicas	-	-	-	-	-	-	-	-	-
299 Psicosis peculiares de la niñez	-	-	-	-	-	-	-	-	-
300 Trastornos neuróticos	-	-	-	-	-	-	-	-	-
301 Trastornos de la personalidad	-	-	-	-	-	-	-	-	-
302 Desviaciones y trastornos sexuales	-	-	-	-	-	-	-	-	-
303 Síndrome de dependencia del alcohol	-	-	-	-	-	-	-	-	-
304 Dependencia de las drogas	-	-	-	-	-	-	-	-	-
305 Abuso de drogas, sin dependencia	-	-	-	-	-	-	-	-	-
306 Alteraciones de las funciones corporales originadas por factores mentales	-	-	-	-	-	-	-	-	-
307 Síntomas o síndromes especiales no clasificados en otra parte	-	-	-	-	-	-	-	-	-
308 Reacción aguda ante gran tensión	-	-	-	-	-	-	-	-	-
309 Reacción de adaptación	-	-	-	-	-	-	-	-	-
310 Trastornos mentales específicos no psicóticos consecutivos a lesión orgánica del encéfalo	-	-	-	-	-	-	-	-	-
311 Trastorno depresivo no clasificado en otra parte ..	-	-	-	-	-	-	-	-	-
312 Perturbación de la conducta no clasificada en otra parte	-	-	-	-	-	-	-	-	-
313 Perturbación de las emociones peculiares de la niñez y de la adolescencia	-	-	-	-	-	-	-	-	-
314 Síndrome hiperkinético de la niñez	-	-	-	-	-	-	-	-	-
315 Retardo selectivo del desarrollo	-	-	-	-	-	-	-	-	-
316 Factores psíquicos asociados con enfermedades clasificadas en otra parte	-	-	-	-	-	-	-	-	-

**1.6. MORTALIDAD ESPECÍFICA POR EDAD Y CAUSA DETALLADA (999 RÚBRICAS).
TASAS POR 100.000 HABITANTES. MUJERES (Continuación).**

CAUSA	TOTAL	Menos de 1 año	De 1 a 4 años	De 5 a 9 años	De 10 a 14 años	De 15 a 19 años	De 20 a 24 años	De 25 a 29 años	De 30 a 34 años
317 Retraso mental discreto	-	-	-	-	-	-	-	-	-
318 Retraso mental de otro grado especificado	-	-	-	-	-	-	-	-	-
319 Retraso mental de grado no especificado	-	-	-	-	-	-	-	-	-
320 Meningitis bacteriana	0,18	-	4,22	-	-	-	-	-	-
321 Meningitis debidas a otros organismos	-	-	-	-	-	-	-	-	-
322 Meningitis de causa no especificada	0,18	-	-	-	-	-	-	-	-
323 Encefalitis, mielitis y encefalomiелitis	-	-	-	-	-	-	-	-	-
324 Abscesos intracraneal e intrarraquídeo	0,18	-	-	-	-	-	-	-	-
325 Flebitis y tromboflebitis de los senos venosos intracraneales	-	-	-	-	-	-	-	-	-
326 Efectos tardíos de absceso o de infección piógena intracraneales	-	-	-	-	-	-	-	-	-
330 Degeneración cerebral generalmente manifiesta en la infancia	-	-	-	-	-	-	-	-	-
331 Otra degeneración cerebral	4,20	-	-	-	-	-	-	-	-
332 Enfermedad de Parkinson	2,92	-	-	-	-	-	-	-	-
333 Otras enfermedades extrapiramidales y otros trastornos con movimientos anormales	0,18	-	-	-	-	-	-	-	-
334 Enfermedad médula cerebelosa	-	-	-	-	-	-	-	-	-
335 Enfermedad de las células del cuerpo anterior	1,10	16,41	-	-	-	-	-	-	-
336 Otra enfermedad de la médula espinal	-	-	-	-	-	-	-	-	-
337 Trastornos del sistema nervioso autónomo	0,18	-	-	-	-	-	-	-	-
340 Esclerosis en placas	-	-	-	-	-	-	-	-	-
341 Otras enfermedades desmielinizantes del sistema nervioso central	-	-	-	-	-	-	-	-	-
342 Hemiplejía.....	0,37	-	-	-	-	-	-	-	-
343 Parálisis cerebral infantil	-	-	-	-	-	-	-	-	-
344 Otros síndromes paralíticos	0,37	-	-	-	-	-	-	-	-
345 Epilepsia	0,55	-	-	-	-	2,11	2,07	-	-
346 Jaqueca	-	-	-	-	-	-	-	-	-
347 Cataplexia y narcolepsia	-	-	-	-	-	-	-	-	-
348 Otras afecciones del encéfalo	0,37	-	-	-	-	-	-	-	-
349 Otros trastornos y los no especificados del sistema nervioso	-	-	-	-	-	-	-	-	-
350 Trastornos del nervio trigémino	-	-	-	-	-	-	-	-	-
351 Trastornos del nervio facial	-	-	-	-	-	-	-	-	-
352 Trastornos de otro nervio craneal	-	-	-	-	-	-	-	-	-
353 Trastornos de las raíces y los plexos nerviosos ...	-	-	-	-	-	-	-	-	-
354 Mononeuritis del miembro superior y mononeuritis múltiple.....	-	-	-	-	-	-	-	-	-

I.6. MORTALIDAD ESPECÍFICA POR EDAD Y CAUSA DETALLADA (999 RÚBRICAS). TASAS POR 100.000 HABITANTES. MUJERES (Continuación).

CAUSA	De 35 a 39 años	De 40 a 44 años	De 45 a 49 años	De 50 a 54 años	De 55 a 59 años	De 60 a 64 años	De 65 a 69 años	De 70 a 74 años	De 75 y más años
317 Retraso mental discreto	-	-	-	-	-	-	-	-	-
318 Retraso mental de otro grado especificado	-	-	-	-	-	-	-	-	-
319 Retraso mental de grado no especificado	-	-	-	-	-	-	-	-	-
320 Meningitis bacteriana	-	-	-	-	-	-	-	-	-
321 Meningitis debidas a otros organismos	-	-	-	-	-	-	-	-	-
322 Meningitis de causa no especificada	-	-	-	-	-	-	-	5,50	-
323 Encefalitis, mielitis y encefalomiелitis	-	-	-	-	-	-	-	-	-
324 Abscesos intracraneal e intrarraquídeo	-	-	-	-	-	-	-	-	3,01
325 Flebitis y tromboflebitis de los senos venosos intracraneales	-	-	-	-	-	-	-	-	-
326 Efectos tardíos de absceso o de infección piógena intracraneales	-	-	-	-	-	-	-	-	-
330 Degeneración cerebral generalmente manifiesta en la infancia	-	-	-	-	-	-	-	-	-
331 Otra degeneración cerebral	-	-	-	-	-	3,28	13,54	16,49	45,12
332 Enfermedad de Parkinson	-	-	-	-	-	-	3,38	5,50	42,12
333 Otras enfermedades extrapiramidales y otros trastornos con movimientos anormales	-	-	-	-	-	-	-	-	3,01
334 Enfermedad médula cerebelosa	-	-	-	-	-	-	-	-	-
335 Enfermedad de las células del cuerpo anterior	-	-	-	-	-	6,56	6,77	5,50	-
336 Otra enfermedad de la médula espinal	-	-	-	-	-	-	-	-	-
337 Trastornos del sistema nervioso autónomo	-	-	-	-	-	-	-	-	3,01
340 Esclerosis en placas	-	-	-	-	-	-	-	-	-
341 Otras enfermedades desmielinizantes del sistema nervioso central	-	-	-	-	-	-	-	-	-
342 Hemiplejía.....	-	-	-	-	-	-	-	-	6,02
343 Parálisis cerebral infantil	-	-	-	-	-	-	-	-	-
344 Otros síndromes paralíticos	-	-	-	-	4,00	-	-	-	3,01
345 Epilepsia	-	-	-	-	-	-	-	-	3,01
346 Jaqueca	-	-	-	-	-	-	-	-	-
347 Cataplexia y narcolepsia	-	-	-	-	-	-	-	-	-
348 Otras afecciones del encéfalo	-	3,03	-	-	-	-	-	-	3,01
349 Otros trastornos y los no especificados del sistema nervioso	-	-	-	-	-	-	-	-	-
350 Trastornos del nervio trigémino	-	-	-	-	-	-	-	-	-
351 Trastornos del nervio facial	-	-	-	-	-	-	-	-	-
352 Trastornos de otro nervio craneal	-	-	-	-	-	-	-	-	-
353 Trastornos de las raíces y los plexos nerviosos ..	-	-	-	-	-	-	-	-	-
354 Mononeuritis del miembro superior y mononeuritis múltiple.....	-	-	-	-	-	-	-	-	-

**I.6. MORTALIDAD ESPECÍFICA POR EDAD Y CAUSA DETALLADA (999 RÚBRICAS).
TASAS POR 100.000 HABITANTES. MUJERES (Continuación).**

CAUSA	TOTAL	Menos de 1 año	De 1 a 4 años	De 5 a 9 años	De 10 a 14 años	De 15 a 19 años	De 20 a 24 años	De 25 a 29 años	De 30 a 34 años
355 Mononeuritis del miembro inferior	-	-	-	-	-	-	-	-	-
356 Neuropatía periférica idiopática y hereditaria	-	-	-	-	-	-	-	-	-
357 Neuropatía inflamatoria y tóxica	-	-	-	-	-	-	-	-	-
358 Trastornos mioneurales	-	-	-	-	-	-	-	-	-
359 Distrofias musculares y otras miopatías	-	-	-	-	-	-	-	-	-
360 Trastornos del globo ocular	-	-	-	-	-	-	-	-	-
361 Desprendimiento y defectos de la retina	-	-	-	-	-	-	-	-	-
362 Otros trastornos de la retina	-	-	-	-	-	-	-	-	-
363 Inflamación y cicatrices coriorretinianas y otros trastornos de la coroides	-	-	-	-	-	-	-	-	-
364 Trastornos del iris y del cuerpo ciliar	-	-	-	-	-	-	-	-	-
365 Glaucoma	-	-	-	-	-	-	-	-	-
366 Catarata	-	-	-	-	-	-	-	-	-
367 Trastornos de la refracción y de la acomodación	-	-	-	-	-	-	-	-	-
368 Alteraciones de la visión	-	-	-	-	-	-	-	-	-
369 Ceguera y disminución de la agudeza visual	-	-	-	-	-	-	-	-	-
370 Queratitis	-	-	-	-	-	-	-	-	-
371 Opacidad y otros trastornos de la córnea	-	-	-	-	-	-	-	-	-
372 Trastornos de la conjuntiva	-	-	-	-	-	-	-	-	-
373 Inflamación del párpado	-	-	-	-	-	-	-	-	-
374 Otros trastornos de los párpados	-	-	-	-	-	-	-	-	-
375 Trastornos del aparato lagrimal	-	-	-	-	-	-	-	-	-
376 Trastornos de la órbita	-	-	-	-	-	-	-	-	-
377 Trastornos del nervio y de las vías ópticas	-	-	-	-	-	-	-	-	-
378 Estrabismo y otros trastornos de la movilidad binocular	-	-	-	-	-	-	-	-	-
379 Otros trastornos del ojo	-	-	-	-	-	-	-	-	-
380 Trastornos del oído externo	-	-	-	-	-	-	-	-	-
381 Otitis media aguda no supurativa y trastornos de la trompa de Eustaquio	-	-	-	-	-	-	-	-	-
382 Otitis media supurativa y la no especificada	-	-	-	-	-	-	-	-	-
383 Mastoiditis y afecciones relacionadas	-	-	-	-	-	-	-	-	-
384 Otros trastornos de la membrana de tímpano.....	-	-	-	-	-	-	-	-	-
385 Otros trastornos del oído medio y de la mastoides	-	-	-	-	-	-	-	-	-
386 Síndrome vertiginoso y otros trastornos del sistema vestibular	0,18	-	-	-	-	-	-	-	-
387 Otosclerosis	-	-	-	-	-	-	-	-	-



1.6. MORTALIDAD ESPECÍFICA POR EDAD Y CAUSA DETALLADA (999 RÚBRICAS). TASAS POR 100.000 HABITANTES. MUJERES (Continuación).

CAUSA	De 35 a 39 años	De 40 a 44 años	De 45 a 49 años	De 50 a 54 años	De 55 a 59 años	De 60 a 64 años	De 65 a 69 años	De 70 a 74 años	De 75 y más años
355 Mononeuritis del miembro inferior	-	-	-	-	-	-	-	-	-
356 Neuropatía periférica idiopática y hereditaria	-	-	-	-	-	-	-	-	-
357 Neuropatía inflamatoria y tóxica	-	-	-	-	-	-	-	-	-
358 Trastornos mioneurales	-	-	-	-	-	-	-	-	-
359 Distrofias musculares y otras miopatías	-	-	-	-	-	-	-	-	-
360 Trastornos del globo ocular	-	-	-	-	-	-	-	-	-
361 Desprendimiento y defectos de la retina	-	-	-	-	-	-	-	-	-
362 Otros trastornos de la retina	-	-	-	-	-	-	-	-	-
363 Inflamación y cicatrices coriorretinianas y otros trastornos de la coroides	-	-	-	-	-	-	-	-	-
364 Trastornos del iris y del cuerpo ciliar	-	-	-	-	-	-	-	-	-
365 Glaucoma	-	-	-	-	-	-	-	-	-
366 Catarata	-	-	-	-	-	-	-	-	-
367 Trastornos de la refracción y de la acomodación	-	-	-	-	-	-	-	-	-
368 Alteraciones de la visión	-	-	-	-	-	-	-	-	-
369 Ceguera y disminución de la agudeza visual	-	-	-	-	-	-	-	-	-
370 Queratitis	-	-	-	-	-	-	-	-	-
371 Opacidad y otros trastornos de la córnea	-	-	-	-	-	-	-	-	-
372 Trastornos de la conjuntiva	-	-	-	-	-	-	-	-	-
373 Inflamación del párpado	-	-	-	-	-	-	-	-	-
374 Otros trastornos de los párpados	-	-	-	-	-	-	-	-	-
375 Trastornos del aparato lagrimal	-	-	-	-	-	-	-	-	-
376 Trastornos de la órbita	-	-	-	-	-	-	-	-	-
377 Trastornos del nervio y de las vías ópticas	-	-	-	-	-	-	-	-	-
378 Estrabismo y otros trastornos de la movilidad binocular	-	-	-	-	-	-	-	-	-
379 Otros trastornos del ojo	-	-	-	-	-	-	-	-	-
380 Trastornos del oído externo	-	-	-	-	-	-	-	-	-
381 Otitis media aguda no supurativa y trastornos de la trompa de Eustaquio	-	-	-	-	-	-	-	-	-
382 Otitis media supurativa y la no especificada	-	-	-	-	-	-	-	-	-
383 Mastoiditis y afecciones relacionadas	-	-	-	-	-	-	-	-	-
384 Otros trastornos de la membrana de tímpano	-	-	-	-	-	-	-	-	-
385 Otros trastornos del oído medio y de la mastoides	-	-	-	-	-	-	-	-	-
386 Síndrome vertiginoso y otros trastornos del sistema vestibular	-	-	-	-	-	-	-	-	3,01
387 Otosclerosis	-	-	-	-	-	-	-	-	-

**I.6. MORTALIDAD ESPECÍFICA POR EDAD Y CAUSA DETALLADA (999 RÚBRICAS).
TASAS POR 100.000 HABITANTES. MUJERES (Continuación).**

CAUSA	TOTAL	Menos de 1 año	De 1 a 4 años	De 5 a 9 años	De 10 a 14 años	De 15 a 19 años	De 20 a 24 años	De 25 a 29 años	De 30 a 34 años
388 Otros trastornos del oído	-	-	-	-	-	-	-	-	-
389 Sordera	-	-	-	-	-	-	-	-	-
390 Fiebre reumática sin mención de complicación cardíaca	-	-	-	-	-	-	-	-	-
391 Fiebre reumática con complicación cardíaca ...	-	-	-	-	-	-	-	-	-
392 Corea reumática	-	-	-	-	-	-	-	-	-
393 Pericarditis reumática crónica	-	-	-	-	-	-	-	-	-
394 Enfermedades de la válvula mitral	4,38	-	-	-	-	-	-	-	-
395 Enfermedades de la válvula aórtica	-	-	-	-	-	-	-	-	-
396 Enfermedades de la válvula mitral y aórtica	2,01	-	-	-	-	-	-	-	-
397 Enfermedades de otras estructuras del endocardio	-	-	-	-	-	-	-	-	-
398 Otras enfermedades reumáticas del corazón .	-	-	-	-	-	-	-	-	-
401 Hipertensión esencial	3,83	-	-	-	-	-	-	-	-
402 Enfermedad cardíaca hipertensiva	6,94	-	-	-	-	-	-	-	-
403 Enfermedad renal hipertensiva	0,37	-	-	-	-	-	-	-	-
404 Enfermedad cardiorenal hipertensiva	2,92	-	-	-	-	-	-	-	-
405 Hipertensión secundaria	-	-	-	-	-	-	-	-	-
410 Infarto agudo de miocardio	45,28	-	-	-	-	-	-	-	-
411 Otras formas agudas y subagudas de la enfermedad isquémica de corazón	2,01	-	-	-	-	-	-	-	-
412 Infarto antiguo del miocardio	0,37	-	-	-	-	-	-	-	-
413 Angina de pecho	-	-	-	-	-	-	-	-	-
414 Otras formas de la enfermedad isquémica crónica del corazón	31,59	-	-	-	-	-	-	-	-
415 Enfermedad cardiopulmonar aguda	3,10	-	-	-	-	-	-	-	-
416 Enfermedad cardiopulmonar crónica	2,01	-	-	-	-	-	2,07	-	-
417 Otra enfermedad de la circulación pulmonar ..	0,18	-	-	-	-	-	-	-	-
420 Pericarditis aguda	-	-	-	-	-	-	-	-	-
421 Endocarditis aguda y subaguda	0,18	-	-	-	-	-	-	-	-
422 Miocarditis aguda	-	-	-	-	-	-	-	-	-
423 Otras enfermedades del pericardio	0,55	-	-	-	-	-	-	-	-
424 Otras enfermedades del endocardio	4,38	-	-	-	-	-	-	-	-
425 Cardiomiopatía	1,28	-	-	-	-	-	-	-	-
426 Trastornos de la conducción	0,55	-	-	-	-	-	-	-	-
427 Disritmia cardíaca	8,58	-	-	-	-	-	-	-	-
428 Insuficiencia cardíaca	69,93	-	-	-	-	-	-	-	-
429 Descripciones y complicaciones mal definidas de las enfermedades del corazón	5,84	-	-	-	-	2,11	-	-	-

1.6. MORTALIDAD ESPECÍFICA POR EDAD Y CAUSA DETALLADA (999 RÚBRICAS). TASAS POR 100.000 HABITANTES. MUJERES (Continuación).

CAUSA	De 35 a 39 años	De 40 a 44 años	De 45 a 49 años	De 50 a 54 años	De 55 a 59 años	De 60 a 64 años	De 65 a 69 años	De 70 a 74 años	De 75 y más años
388 Otros trastornos del oído	-	-	-	-	-	-	-	-	-
389 Sordera	-	-	-	-	-	-	-	-	-
390 Fiebre reumática sin mención de complicación cardíaca	-	-	-	-	-	-	-	-	-
391 Fiebre reumática con complicación cardíaca	-	-	-	-	-	-	-	-	-
392 Corea reumática	-	-	-	-	-	-	-	-	-
393 Pericarditis reumática crónica	-	-	-	-	-	-	-	-	-
394 Enfermedades de la válvula mitral	-	-	-	-	4,00	6,56	10,15	54,95	24,07
395 Enfermedades de la válvula aórtica	-	-	-	-	-	-	-	-	-
396 Enfermedades de la válvula mitral y aórtica	2,98	-	-	-	-	6,56	10,15	-	15,04
397 Enfermedades de otras estructuras del endocardio	-	-	-	-	-	-	-	-	-
398 Otras enfermedades reumáticas del corazón ..	-	-	-	-	-	-	-	-	-
401 Hipertensión esencial	-	-	-	-	-	3,28	10,15	5,50	48,13
402 Enfermedad cardíaca hipertensiva	-	-	-	3,96	-	3,28	13,54	27,48	81,22
403 Enfermedad renal hipertensiva	-	-	-	-	-	-	-	-	6,02
404 Enfermedad cardiorenal hipertensiva	-	-	-	-	-	3,28	-	-	45,12
405 Hipertensión secundaria	-	-	-	-	-	-	-	-	-
410 Infarto agudo de miocardio	-	-	-	19,81	8,01	62,35	94,76	219,80	463,27
411 Otras formas agudas y subagudas de la enfermedad isquémica de corazón	-	-	-	-	-	-	3,38	-	30,08
412 Infarto antiguo del miocardio	-	-	-	-	-	-	-	-	6,02
413 Angina de pecho	-	-	-	-	-	-	-	-	-
414 Otras formas de la enfermedad isquémica crónica del corazón	-	-	3,85	-	8,01	19,69	37,23	115,40	397,09
415 Enfermedad cardiopulmonar aguda	-	-	-	3,96	-	6,56	-	-	42,12
416 Enfermedad cardiopulmonar crónica	2,98	-	-	-	-	-	-	-	27,07
417 Otra enfermedad de la circulación pulmonar ...	-	-	-	-	-	-	-	5,50	-
420 Pericarditis aguda	-	-	-	-	-	-	-	-	-
421 Endocarditis aguda y subaguda	-	-	-	-	-	-	3,38	-	-
422 Miocarditis aguda	-	-	-	-	-	-	-	-	-
423 Otras enfermedades del pericardio	2,98	-	-	-	-	-	-	-	6,02
424 Otras enfermedades del endocardio	-	-	-	-	8,01	6,56	10,15	21,98	39,11
425 Cardiomiopatía	-	-	-	-	-	-	6,77	-	15,04
426 Trastornos de la conducción	-	-	-	-	-	-	-	5,50	6,02
427 Disritmia cardíaca	-	-	-	-	-	3,28	-	10,99	132,36
428 Insuficiencia cardíaca	-	-	-	-	4,00	19,69	47,38	109,90	1.028,82
429 Descripciones y complicaciones mal definidas de las enfermedades del corazón	-	-	-	-	-	-	3,38	10,99	84,23

**I.6. MORTALIDAD ESPECÍFICA POR EDAD Y CAUSA DETALLADA (999 RÚBRICAS).
TASAS POR 100.000 HABITANTES. MUJERES (Continuación).**

CAUSA	TOTAL	Menos de 1 año	De 1 a 4 años	De 5 a 9 años	De 10 a 14 años	De 15 a 19 años	De 20 a 24 años	De 25 a 29 años	De 30 a 34 años
430 Hemorragia subaracnoidea ..	0,91	-	-	-	-	-	-	-	4,46
431 Hemorragia intracerebral	9,68	-	-	-	-	-	-	-	-
432 Otra hemorragia intracraneal y la no especificada	0,37	-	-	-	-	-	-	-	-
433 Oclusión y estenosis de las arterias precerebrales	-	-	-	-	-	-	-	-	-
434 Oclusión de las arterias cerebrales	23,55	-	-	-	-	-	-	-	-
435 Isquemia cerebral transitoria	0,18	-	-	-	-	-	-	-	-
436 Enfermedad cerebrovascular aguda pero mal definida	76,14	-	-	-	-	-	-	-	-
437 Otras enfermedades cerebrovasculares y la mal definida	4,75	-	-	-	-	-	-	-	-
438 Efectos tardíos de enfermedad cerebrovascular ..	0,55	-	-	-	-	-	-	-	-
440 Arteriosclerosis	11,69	-	-	-	-	-	-	-	-
441 Aneurisma aórtico	0,91	-	-	-	-	-	-	-	-
442 Otros aneurismas	-	-	-	-	-	-	-	-	-
443 Otra enfermedad vascular periférica	0,55	-	-	-	-	-	-	-	-
444 Embolia y trombosis arteriales	1,10	-	-	-	-	-	-	-	-
446 Poliarteritis nudosa y afecciones afines	-	-	-	-	-	-	-	-	-
447 Otros trastornos arteriales o arteriolares	0,18	-	-	-	-	-	-	-	-
448 Enfermedades de los vasos capilares	-	-	-	-	-	-	-	-	-
451 Flebitis y tromboflebitis	0,37	-	-	-	-	-	-	-	-
452 Trombosis de la vena porta	-	-	-	-	-	-	-	-	-
453 Otras embolias y trombosis venosas	0,55	-	-	-	-	-	-	-	-
454 Várices de los miembros inferiores	0,18	-	-	-	-	-	-	-	-
455 Hemorroides	-	-	-	-	-	-	-	-	-
456 Varices de otros sitios	0,18	-	-	-	-	-	-	-	-
457 Trastornos no infecciosos de los vasos linfáticos	-	-	-	-	-	-	-	-	-
458 Hipotensión	-	-	-	-	-	-	-	-	-
459 Otros trastornos del aparato circulatorio	0,73	-	-	-	-	-	-	-	-
460 Rinofaringitis aguda [resfriado común]	-	-	-	-	-	-	-	-	-
461 Sinusitis aguda	-	-	-	-	-	-	-	-	-
462 Faringitis aguda	-	-	-	-	-	-	-	-	-
463 Amigdalitis aguda	-	-	-	-	-	-	-	-	-
464 Laringitis y traqueítis agudas	-	-	-	-	-	-	-	-	-
465 Infecciones agudas de las vías respiratorias superiores de localización múltiple o no especificada	-	-	-	-	-	-	-	-	-
466 Bronquitis y bronquiolitis agudas	1,10	-	-	-	-	-	-	-	-
470 Desviación del tabique nasal	-	-	-	-	-	-	-	-	-

I.6. MORTALIDAD ESPECÍFICA POR EDAD Y CAUSA DETALLADA (999 RÚBRICAS). TASAS POR 100.000 HABITANTES. MUJERES (Continuación).

CAUSA	De 35 a 39 años	De 40 a 44 años	De 45 a 49 años	De 50 a 54 años	De 55 a 59 años	De 60 a 64 años	De 65 a 69 años	De 70 a 74 años	De 75 y más años
430 Hemorragia subaracnoidea	-	-	-	3,96	-	3,28	-	-	3,01
431 Hemorragia intracerebral	5,96	3,03	-	3,96	-	3,28	16,92	16,49	120,33
432 Otra hemorragia intracraneal y la no especificada	-	-	-	-	-	-	-	-	6,02
433 Oclusión y estenosis de las arterias precerebrales	-	-	-	-	-	-	-	-	-
434 Oclusión de las arterias cerebrales	-	-	-	-	8,01	9,84	3,38	76,93	327,90
435 Isquemia cerebral transitoria	-	-	-	-	-	-	-	-	3,01
436 Enfermedad cerebrovascular aguda pero mal definida	-	3,03	3,85	19,81	-	36,10	20,31	159,36	1.095,00
437 Otras enfermedades cerebrovasculares y la mal definida	-	-	-	-	-	-	3,38	21,98	63,17
438 Efectos tardíos de enfermedad cerebrovascular	-	-	-	-	-	-	-	-	9,02
440 Arteriosclerosis	-	-	-	-	-	3,28	-	10,99	183,50
441 Aneurisma aórtico	-	-	-	-	-	-	6,77	-	9,02
442 Otros aneurismas	-	-	-	-	-	-	-	-	-
443 Otra enfermedad vascular periférica	-	-	-	-	-	-	-	-	9,02
444 Embolia y trombosis arteriales	-	-	-	-	-	-	-	-	18,05
446 Poliarteritis nudosa y afecciones afines	-	-	-	-	-	-	-	-	-
447 Otros trastornos arteriales o arteriolas	-	-	-	-	-	-	-	5,50	-
448 Enfermedades de los vasos capilares	-	-	-	-	-	-	-	-	-
451 Flebitis y tromboflebitis	-	-	-	-	-	-	-	-	6,02
452 Trombosis de la vena porta	-	-	-	-	-	-	-	-	-
453 Otras embolias y trombosis venosas	-	-	-	-	-	-	-	-	9,02
454 Várices de los miembros inferiores	-	-	-	-	-	-	-	-	3,01
455 Hemorroides	-	-	-	-	-	-	-	-	-
456 Varices de otros sitios	-	-	-	-	-	-	3,38	-	-
457 Trastornos no infecciosos de los vasos linfáticos	-	-	-	-	-	-	-	-	-
458 Hipotensión	-	-	-	-	-	-	-	-	-
459 Otros trastornos del aparato circulatorio	-	-	-	-	-	-	-	5,50	9,02
460 Rinofaringitis aguda [resfriado común]	-	-	-	-	-	-	-	-	-
461 Sinusitis aguda	-	-	-	-	-	-	-	-	-
462 Faringitis aguda	-	-	-	-	-	-	-	-	-
463 Amigdalitis aguda	-	-	-	-	-	-	-	-	-
464 Laringitis y traqueítis agudas	-	-	-	-	-	-	-	-	-
465 Infecciones agudas de las vías respiratorias superiores de localización múltiple o no especificada	-	-	-	-	-	-	-	-	-
466 Bronquitis y bronquiolitis agudas	-	-	-	-	-	3,28	-	-	15,04
470 Desviación del tabique nasal	-	-	-	-	-	-	-	-	-

**I.6. MORTALIDAD ESPECÍFICA POR EDAD Y CAUSA DETALLADA (999 RÚBRICAS).
TASAS POR 100.000 HABITANTES. MUJERES (Continuación).**

CAUSA	TOTAL	Menos de 1 año	De 1 a 4 años	De 5 a 9 años	De 10 a 14 años	De 15 a 19 años	De 20 a 24 años	De 25 a 29 años	De 30 a 34 años
471 Pólipos nasales	-	-	-	-	-	-	-	-	-
472 Faringitis y rinofaringitis crónicas	-	-	-	-	-	-	-	-	-
473 Sinusitis crónica	-	-	-	-	-	-	-	-	-
474 Enfermedad crónica de las amígdalas y vegetaciones adenoides	-	-	-	-	-	-	-	-	-
475 Absceso periamigdalino	-	-	-	-	-	-	-	-	-
476 Laringitis y laringotraqueítis crónicas	-	-	-	-	-	-	-	-	-
477 Rinitis alérgica	-	-	-	-	-	-	-	-	-
478 Otras enfermedades de las vías respiratorias superiores	-	-	-	-	-	-	-	-	-
480 Neumonía vírica	-	-	-	-	-	-	-	-	-
481 Neumonía neumocócica	0,91	-	-	-	-	-	-	-	-
482 Otras neumonías bacterianas	-	-	-	-	-	-	-	-	-
483 Neumonía debida a otro microorganismo especificado	-	-	-	-	-	-	-	-	-
484 Neumonía en enfermedades infecciosas clasificadas en otra parte	-	-	-	-	-	-	-	-	-
485 Bronconeumonía, organismo causal no especificado	4,20	-	-	-	-	-	-	-	-
486 Neumonía, organismo causal no especificado	5,66	-	-	-	-	-	-	-	-
487 Influenza.....	0,91	-	-	-	-	-	-	-	-
490 Bronquitis no especificada como aguda ni como crónica	0,37	-	-	-	-	-	-	-	-
491 Bronquitis crónica	2,92	-	-	-	-	-	-	-	-
492 Enfisema	0,37	-	-	-	-	-	-	-	-
493 Asma.....	1,83	-	-	3,11	-	-	-	-	-
494 Bronquiectasia	0,73	-	-	-	-	-	-	-	-
495 Alveolitis alérgica extrínseca	-	-	-	-	-	-	-	-	-
496 Obstrucción crónica de las vías respiratorias no clasificada en otra parte	16,25	-	-	-	-	-	-	-	-
500 Antracosilicosis	-	-	-	-	-	-	-	-	-
501 Asbestosis	-	-	-	-	-	-	-	-	-
502 Neumoconiosis debida a otros tipos de sílice o silicatos	-	-	-	-	-	-	-	-	-
503 Neumoconiosis debida a otro polvo inorgánico	-	-	-	-	-	-	-	-	-
504 Neumopatía debida a la inhalación de otro tipo de polvo	-	-	-	-	-	-	-	-	-
505 Neumoconiosis no especificada	-	-	-	-	-	-	-	-	-
506 Afecciones respiratorias debidas a emanaciones y vapores de origen químico	-	-	-	-	-	-	-	-	-
507 Neumonitis debida a sólidos y líquidos	0,55	-	-	-	-	-	-	-	-



1.6. MORTALIDAD ESPECÍFICA POR EDAD Y CAUSA DETALLADA (999 RÚBRICAS). TASAS POR 100.000 HABITANTES. MUJERES (Continuación).

CAUSA	De 35 a 39 años	De 40 a 44 años	De 45 a 49 años	De 50 a 54 años	De 55 a 59 años	De 60 a 64 años	De 65 a 69 años	De 70 a 74 años	De 75 y más años
471 Pólipos nasales	-	-	-	-	-	-	-	-	-
472 Faringitis y rinofaringitis crónicas	-	-	-	-	-	-	-	-	-
473 Sinusitis crónica	-	-	-	-	-	-	-	-	-
474 Enfermedad crónica de las amígdalas y vegetaciones adenoideas	-	-	-	-	-	-	-	-	-
475 Absceso periamigdalino	-	-	-	-	-	-	-	-	-
476 Laringitis y laringotraqueítis crónicas	-	-	-	-	-	-	-	-	-
477 Rinitis alérgica	-	-	-	-	-	-	-	-	-
478 Otras enfermedades de las vías respiratorias superiores	-	-	-	-	-	-	-	-	-
480 Neumonía vírica	-	-	-	-	-	-	-	-	-
481 Neumonía neumocócica	-	-	-	-	-	-	-	5,50	12,03
482 Otras neumonías bacterianas	-	-	-	-	-	-	-	-	-
483 Neumonía debida a otro microorganismo especificado	-	-	-	-	-	-	-	-	-
484 Neumonía en enfermedades infecciosas clasificadas en otra parte	-	-	-	-	-	-	-	-	-
485 Bronconeumonía, organismo causal no especificado	2,98	3,03	-	-	-	-	-	-	63,17
486 Neumonía, organismo causal no especificado	-	-	-	-	-	-	10,15	16,49	75,21
487 Influenza.....	-	-	-	-	-	-	-	-	15,04
490 Bronquitis no especificada como aguda ni como crónica	-	-	-	-	-	-	-	-	6,02
491 Bronquitis crónica	-	-	-	-	4,00	3,28	-	16,49	33,09
492 Enfisema	-	-	-	-	-	3,28	-	-	3,01
493 Asma.....	-	-	-	3,96	-	-	6,77	5,50	15,04
494 Bronquiectasia	-	-	3,85	-	4,00	-	-	-	6,02
495 Alveolitis alérgica extrínseca	-	-	-	-	-	-	-	-	-
496 Obstrucción crónica de las vías respiratorias no clasificada en otra parte	-	-	-	-	4,00	16,41	10,15	49,46	213,59
500 Antracosilicosis	-	-	-	-	-	-	-	-	-
501 Asbestosis	-	-	-	-	-	-	-	-	-
502 Neumoconiosis debida a otros tipos de sílice o silicatos	-	-	-	-	-	-	-	-	-
503 Neumoconiosis debida a otro polvo inorgánico	-	-	-	-	-	-	-	-	-
504 Neumopatía debida a la inhalación de otro tipo de polvo	-	-	-	-	-	-	-	-	-
505 Neumoconiosis no especificada	-	-	-	-	-	-	-	-	-
506 Afecciones respiratorias debidas a emanaciones y vapores de origen químico	-	-	-	-	-	-	-	-	-
507 Neumonitis debida a sólidos y líquidos	-	-	-	-	-	-	-	-	9,02

**I.6. MORTALIDAD ESPECÍFICA POR EDAD Y CAUSA DETALLADA (999 RÚBRICAS).
TASAS POR 100.000 HABITANTES. MUJERES (Continuación).**

CAUSA	TOTAL	Menos de 1 año	De 1 a 4 años	De 5 a 9 años	De 10 a 14 años	De 15 a 19 años	De 20 a 24 años	De 25 a 29 años	De 30 a 34 años
508 Afecciones respiratorias debidas a otros agentes externos y al no especificado	-	-	-	-	-	-	-	-	-
510 Empiema	0,18	-	-	-	-	-	-	-	-
511 Pleuresía	0,73	-	-	-	-	-	-	-	-
512 Neumotórax	0,37	-	-	-	-	-	-	-	-
513 Absceso del pulmón y del mediastino	-	-	-	-	-	-	-	-	-
514 Congestión e hipostasis pulmonares	0,37	-	-	-	-	-	-	-	-
515 Fibrosis pulmonar posinflamatoria	1,46	-	-	-	-	-	-	-	-
516 Otra neumopatía alveolar y parietoalveolar	-	-	-	-	-	-	-	-	-
517 Neumopatía en afecciones clasificadas en otra parte	-	-	-	-	-	-	-	-	-
518 Otra neumopatía	7,67	-	-	-	-	-	-	2,18	-
519 Otras enfermedades del aparato respiratorio	8,03	-	-	-	-	-	-	-	-
520 Trastornos del desarrollo y de la erupción de los dientes	-	-	-	-	-	-	-	-	-
521 Enfermedades de los tejidos dentarios duros	-	-	-	-	-	-	-	-	-
522 Enfermedades de la pulpa y de los tejidos periapicales	-	-	-	-	-	-	-	-	-
523 Enfermedades periodontales y de la encía	-	-	-	-	-	-	-	-	-
524 Anomalías dentofaciales, incluso la mala oclusión	-	-	-	-	-	-	-	-	-
525 Otras afecciones de los dientes y de sus estructuras de sostén	-	-	-	-	-	-	-	-	-
526 Enfermedades de los maxilares	-	-	-	-	-	-	-	-	-
527 Enfermedades de las glándulas salivales	0,18	-	-	-	-	-	-	-	-
528 Enfermedades de los tejidos blandos de la cavidad bucal, excepto las lesiones específicas de las encías y de la lengua	-	-	-	-	-	-	-	-	-
529 Afecciones de la lengua	-	-	-	-	-	-	-	-	-
530 Enfermedades del esófago	0,55	-	-	-	-	-	-	-	-
531 Úlcera gástrica	1,10	-	-	-	-	-	-	-	-
532 Úlcera duodenal	0,91	-	-	-	-	-	-	-	-
533 Úlcera péptica, de sitio no especificado	0,37	-	-	-	-	-	-	-	-
534 Úlcera gastroyeyunal	0,18	-	-	-	-	-	-	-	-
535 Gastritis y duodenitis	-	-	-	-	-	-	-	-	-
536 Trastornos gástricos funcionales	-	-	-	-	-	-	-	-	-
537 Otros trastornos del estómago y del duodeno ..	-	-	-	-	-	-	-	-	-
540 Apendicitis aguda	0,37	-	-	-	-	-	-	-	-
541 Apendicitis no calificada	-	-	-	-	-	-	-	-	-
542 Otra apendicitis	-	-	-	-	-	-	-	-	-

I.6. MORTALIDAD ESPECÍFICA POR EDAD Y CAUSA DETALLADA (999 RÚBRICAS). TASAS POR 100.000 HABITANTES. MUJERES (Continuación).

CAUSA	De 35 a 39 años	De 40 a 44 años	De 45 a 49 años	De 50 a 54 años	De 55 a 59 años	De 60 a 64 años	De 65 a 69 años	De 70 a 74 años	De 75 y más años
508 Afecciones respiratorias debidas a otros agentes externos y al no especificado	-	-	-	-	-	-	-	-	-
510 Empiema	-	-	-	-	-	-	-	-	3,01
511 Pleuresía	-	-	-	-	-	-	-	-	12,03
512 Neumotórax	-	-	-	-	-	-	3,38	5,50	-
513 Absceso del pulmón y del mediastino	-	-	-	-	-	-	-	-	-
514 Congestión e hipostasis pulmonares	-	-	-	-	-	-	-	-	6,02
515 Fibrosis pulmonar posinflamatoria	-	-	-	-	-	-	-	-	24,07
516 Otra neumopatía alveolar y parietoalveolar	-	-	-	-	-	-	-	-	-
517 Neumopatía en afecciones clasificadas en otra parte	-	-	-	-	-	-	-	-	-
518 Otra neumopatía	-	-	-	3,96	-	-	6,77	27,48	99,27
519 Otras enfermedades del aparato respiratorio	2,98	-	-	-	-	-	6,77	21,98	111,30
520 Trastornos del desarrollo y de la erupción de los dientes	-	-	-	-	-	-	-	-	-
521 Enfermedades de los tejidos dentarios duros	-	-	-	-	-	-	-	-	-
522 Enfermedades de la pulpa y de los tejidos periapicales	-	-	-	-	-	-	-	-	-
523 Enfermedades periodontales y de la encía	-	-	-	-	-	-	-	-	-
524 Anomalías dentofaciales, incluso la mala oclusión	-	-	-	-	-	-	-	-	-
525 Otras afecciones de los dientes y de sus estructuras de sostén	-	-	-	-	-	-	-	-	-
526 Enfermedades de los maxilares	-	-	-	-	-	-	-	-	-
527 Enfermedades de las glándulas salivales	-	-	-	-	-	-	-	-	3,01
528 Enfermedades de los tejidos blandos de la cavidad bucal, excepto las lesiones específicas de las encías y de la lengua	-	-	-	-	-	-	-	-	-
529 Afecciones de la lengua	-	-	-	-	-	-	-	-	-
530 Enfermedades del esófago	-	-	-	-	-	-	3,38	-	6,02
531 Úlcera gástrica	-	-	-	-	-	-	3,38	10,99	9,02
532 Úlcera duodenal	-	-	-	-	4,00	-	3,38	-	9,02
533 Úlcera péptica, de sitio no especificado	-	-	-	-	-	-	-	-	6,02
534 Úlcera gastroyeyunal	-	-	-	-	-	-	-	-	3,01
535 Gastritis y duodenitis	-	-	-	-	-	-	-	-	-
536 Trastornos gástricos funcionales	-	-	-	-	-	-	-	-	-
537 Otros trastornos del estómago y del duodeno ..	-	-	-	-	-	-	-	-	-
540 Apendicitis aguda	-	-	-	-	-	-	3,38	5,50	-
541 Apendicitis no calificada	-	-	-	-	-	-	-	-	-
542 Otra apendicitis	-	-	-	-	-	-	-	-	-

**1.6. MORTALIDAD ESPECÍFICA POR EDAD Y CAUSA DETALLADA (999 RÚBRICAS).
TASAS POR 100.000 HABITANTES. MUJERES (Continuación).**

CAUSA	TOTAL	Menos de 1 año	De 1 a 4 años	De 5 a 9 años	De 10 a 14 años	De 15 a 19 años	De 20 a 24 años	De 25 a 29 años	De 30 a 34 años
543 Otras enfermedades del apéndice	-	-	-	-	-	-	-	-	-
550 Hernia inguinal	0,18	-	-	-	-	-	-	-	-
551 Otra hernia de la cavidad abdominal, con gangrena	-	-	-	-	-	-	-	-	-
552 Otra hernia de la cavidad abdominal con obstrucción pero sin mención de gangrena	0,55	-	-	-	-	-	-	-	-
553 Otra hernia de la cavidad abdominal sin mención de obstrucción ni gangrena	0,91	-	-	-	-	-	-	-	-
555 Enteritis regional	-	-	-	-	-	-	-	-	-
556 Proctocolitis idiopática	0,37	-	-	-	-	-	-	-	-
557 Insuficiencia vascular intestinal	2,92	-	-	-	-	-	-	-	-
558 Otras colitis y gastroenteritis no infecciosas	0,91	-	-	-	-	-	-	-	-
560 Obstrucción intestinal sin mención de hernia	3,65	-	-	-	-	-	-	-	-
562 Divertículo del intestino	0,37	-	-	-	-	-	-	-	-
564 Trastornos digestivos funcionales, no clasificados en otra parte	-	-	-	-	-	-	-	-	-
565 Fisura y fístula del ano	-	-	-	-	-	-	-	-	-
566 Absceso de las regiones anal y rectal	0,18	-	-	-	-	-	-	-	-
567 Peritonitis	0,91	-	-	-	-	-	-	-	-
568 Otros trastornos del peritoneo	-	-	-	-	-	-	-	-	-
569 Otros trastornos del intestino	1,28	-	-	-	-	-	-	-	-
570 Necrosis aguda y subaguda del hígado	-	-	-	-	-	-	-	-	-
571 Cirrosis y otras enfermedades crónicas del hígado	9,49	-	-	-	-	-	-	2,18	-
572 Absceso hepático y secuelas de las hepatopatías crónicas	0,18	-	-	-	-	-	-	-	-
573 Otros trastornos del hígado	1,28	-	-	-	-	-	-	-	-
574 Colelitiasis	1,83	-	-	-	-	-	-	-	-
575 Otros trastornos de la vesícula biliar	2,56	-	-	-	-	-	-	-	-
576 Otros trastornos de las vías biliares	1,10	-	-	-	-	-	-	-	-
577 Enfermedades del páncreas	1,83	-	-	-	-	-	-	-	-
578 Hemorragia gastrointestinal	5,29	-	-	-	-	-	-	2,18	-
579 Mala absorción intestinal	-	-	-	-	-	-	-	-	-
580 Glomerulonefritis aguda	-	-	-	-	-	-	-	-	-
581 Síndrome nefrótico	-	-	-	-	-	-	-	-	-
582 Glomerulonefritis crónica	-	-	-	-	-	-	-	-	-
583 Nefritis y nefropatía no especificadas como agudas ni como crónicas	-	-	-	-	-	-	-	-	-
584 Insuficiencia renal aguda	2,37	16,41	-	-	-	-	-	-	-

585	Insuficiencia renal crónica	8,76	-	-	-	-	-	-	-	2,23
-----	-----------------------------------	------	---	---	---	---	---	---	---	------

1.6. MORTALIDAD ESPECÍFICA POR EDAD Y CAUSA DETALLADA (999 RÚBRICAS). TASAS POR 100.000 HABITANTES. MUJERES (Continuación).

CAUSA	De 35 a 39 años	De 40 a 44 años	De 45 a 49 años	De 50 a 54 años	De 55 a 59 años	De 60 a 64 años	De 65 a 69 años	De 70 a 74 años	De 75 y más años
543 Otras enfermedades del apéndice	-	-	-	-	-	-	-	-	-
550 Hernia inguinal	-	-	-	-	-	-	-	-	3,01
551 Otra hernia de la cavidad abdominal, con gangrena	-	-	-	-	-	-	-	-	-
552 Otra hernia de la cavidad abdominal con obstrucción pero sin mención de gangrena	-	-	-	-	-	-	-	-	9,02
553 Otra hernia de la cavidad abdominal sin mención de obstrucción ni gangrena	-	-	-	-	-	-	-	-	15,04
555 Enteritis regional	-	-	-	-	-	-	-	-	-
556 Protocolitis idiopática	-	-	-	-	-	3,28	-	-	3,01
557 Insuficiencia vascular intestinal	-	-	-	-	-	-	6,77	5,50	39,11
558 Otras colitis y gastroenteritis no infecciosas	-	-	-	-	-	-	-	5,50	12,03
560 Obstrucción intestinal sin mención de hernia	-	-	-	-	-	-	-	-	60,16
562 Divertículo del intestino	-	-	-	-	-	-	-	-	6,02
564 Trastornos digestivos funcionales, no clasificados en otra parte	-	-	-	-	-	-	-	-	-
565 Fisura y fístula del ano	-	-	-	-	-	-	-	-	-
566 Absceso de las regiones anal y rectal	-	-	-	-	-	-	-	5,50	-
567 Peritonitis	-	-	-	-	-	-	-	5,50	12,03
568 Otros trastornos del peritoneo	-	-	-	-	-	-	-	-	-
569 Otros trastornos del intestino	-	-	-	-	-	-	3,38	-	18,05
570 Necrosis aguda y subaguda del hígado	-	-	-	-	-	-	-	-	-
571 Cirrosis y otras enfermedades crónicas del hígado	-	3,03	15,42	3,96	16,01	16,41	20,31	71,44	51,14
572 Absceso hepático y secuelas de las hepatopatías crónicas	-	-	-	-	-	3,28	-	-	-
573 Otros trastornos del hígado	-	-	-	-	4,00	6,56	-	5,50	9,02
574 Colelitiasis	-	-	-	3,96	-	-	-	10,99	21,06
575 Otros trastornos de la vesícula biliar	-	-	-	-	-	3,28	3,38	-	36,10
576 Otros trastornos de las vías biliares	-	-	-	-	-	-	6,77	-	12,03
577 Enfermedades del páncreas	-	3,03	-	-	4,00	3,28	6,77	5,50	12,03
578 Hemorragia gastrointestinal	-	-	-	3,96	4,00	-	-	21,98	66,18
579 Mala absorción intestinal	-	-	-	-	-	-	-	-	-
580 Glomerulonefritis aguda	-	-	-	-	-	-	-	-	-
581 Síndrome nefrótico	-	-	-	-	-	-	-	-	-
582 Glomerulonefritis crónica	-	-	-	-	-	-	-	-	-
583 Nefritis y nefropatía no especificadas como agudas ni como crónicas	-	-	-	-	-	-	-	-	-
584 Insuficiencia renal aguda	-	3,03	-	-	-	-	-	5,50	30,08
585 Insuficiencia renal crónica	2,98	-	-	11,88	-	6,56	3,38	21,98	108,30



**1.6. MORTALIDAD ESPECÍFICA POR EDAD Y CAUSA DETALLADA (999 RÚBRICAS).
TASAS POR 100.000 HABITANTES. MUJERES (Continuación).**

CAUSA	TOTAL	Menos de 1 año	De 1 a 4 años	De 5 a 9 años	De 10 a 14 años	De 15 a 19 años	De 20 a 24 años	De 25 a 29 años	De 30 a 34 años
586 Insuficiencia renal sin especificación	5,66	-	-	-	-	-	-	-	-
587 Esclerosis renal sin especificación	-	-	-	-	-	-	-	-	-
588 Trastornos derivados del defecto de la función renal	-	-	-	-	-	-	-	-	-
589 Riñón pequeño de causa desconocida	-	-	-	-	-	-	-	-	-
590 Infecciones renales	0,55	-	-	-	-	-	-	-	-
591 Hidronefrosis	-	-	-	-	-	-	-	-	-
592 Litiasis renal y ureteral	0,37	-	-	-	-	-	-	-	-
593 Otros trastornos renales y ureterales	-	-	-	-	-	-	-	-	-
594 Cálculos de las vías urinarias inferiores	-	-	-	-	-	-	-	-	-
595 Cistitis	-	-	-	-	-	-	-	-	-
596 Otros trastornos de la vejiga	-	-	-	-	-	-	-	-	-
597 Uretritis no transmitida sexualmente y síndrome ureteral	-	-	-	-	-	-	-	-	-
598 Estrechez de la uretra	-	-	-	-	-	-	-	-	-
599 Otros trastornos de la uretra y del aparato urinario	3,65	-	-	-	-	-	-	-	-
600 Hiperplasia de la próstata	-	-	-	-	-	-	-	-	-
601 Enfermedades inflamatorias de la próstata	-	-	-	-	-	-	-	-	-
602 Otros trastornos de la próstata	-	-	-	-	-	-	-	-	-
603 Hidrocele	-	-	-	-	-	-	-	-	-
604 Orquitis y epididimitis	-	-	-	-	-	-	-	-	-
605 Elongación excesiva del prepucio y fimosis	-	-	-	-	-	-	-	-	-
606 Esterilidad del varón	-	-	-	-	-	-	-	-	-
607 Trastornos del pene	-	-	-	-	-	-	-	-	-
608 Otros trastornos de los órganos genitales masculinos	-	-	-	-	-	-	-	-	-
610 Displasia mamaria benigna	-	-	-	-	-	-	-	-	-
611 Otros trastornos de la mama	-	-	-	-	-	-	-	-	-
614 Enfermedades inflamatorias del ovario, de la trompa de Falopio, del tejido celular pelviano y del peritoneo	-	-	-	-	-	-	-	-	-
615 Enfermedades inflamatorias del útero, excepto el cuello uterino	-	-	-	-	-	-	-	-	-
616 Enfermedades inflamatorias del cuello uterino, de la vagina y de la vulva	-	-	-	-	-	-	-	-	-
617 Endometriosis	-	-	-	-	-	-	-	-	-
618 Prolapso genital	-	-	-	-	-	-	-	-	-
619 Fístula que afecta el aparato genital femenino	-	-	-	-	-	-	-	-	-
620 Trastornos no inflamatorios del ovario, de la trompa de Falopio y del ligamento ancho	-	-	-	-	-	-	-	-	-



1.6. MORTALIDAD ESPECÍFICA POR EDAD Y CAUSA DETALLADA (999 RÚBRICAS). TASAS POR 100.000 HABITANTES. MUJERES (Continuación).

CAUSA	De 35 a 39 años	De 40 a 44 años	De 45 a 49 años	De 50 a 54 años	De 55 a 59 años	De 60 a 64 años	De 65 a 69 años	De 70 a 74 años	De 75 y más años
586 Insuficiencia renal sin especificación	-	-	-	-	-	-	6,77	27,48	72,20
587 Esclerosis renal sin especificación	-	-	-	-	-	-	-	-	-
588 Trastornos derivados del defecto de la función renal	-	-	-	-	-	-	-	-	-
589 Riñón pequeño de causa desconocida	-	-	-	-	-	-	-	-	-
590 Infecciones renales	-	-	-	-	-	3,28	-	-	6,02
591 Hidronefrosis	-	-	-	-	-	-	-	-	-
592 Litiasis renal y ureteral	-	-	-	-	-	3,28	-	-	3,01
593 Otros trastornos renales y ureterales	-	-	-	-	-	-	-	-	-
594 Cálculos de las vías urinarias inferiores	-	-	-	-	-	-	-	-	-
595 Cistitis	-	-	-	-	-	-	-	-	-
596 Otros trastornos de la vejiga	-	-	-	-	-	-	-	-	-
597 Uretritis no transmitida sexualmente y síndrome ureteral	-	-	-	-	-	-	-	-	-
598 Estrechez de la uretra	-	-	-	-	-	-	-	-	-
599 Otros trastornos de la uretra y del aparato urinario	-	3,03	-	-	-	-	6,77	10,99	45,12
600 Hiperplasia de la próstata	-	-	-	-	-	-	-	-	-
601 Enfermedades inflamatorias de la próstata	-	-	-	-	-	-	-	-	-
602 Otros trastornos de la próstata	-	-	-	-	-	-	-	-	-
603 Hidrocele	-	-	-	-	-	-	-	-	-
604 Orquitis y epididimitis	-	-	-	-	-	-	-	-	-
605 Elongación excesiva del prepucio y fimosis	-	-	-	-	-	-	-	-	-
606 Esterilidad del varón	-	-	-	-	-	-	-	-	-
607 Trastornos del pene	-	-	-	-	-	-	-	-	-
608 Otros trastornos de los órganos genitales masculinos	-	-	-	-	-	-	-	-	-
610 Displasia mamaria benigna	-	-	-	-	-	-	-	-	-
611 Otros trastornos de la mama	-	-	-	-	-	-	-	-	-
614 Enfermedades inflamatorias del ovario, de la trompa de Falopio, del tejido celular pelviano y del peritoneo	-	-	-	-	-	-	-	-	-
615 Enfermedades inflamatorias del útero, excepto el cuello uterino	-	-	-	-	-	-	-	-	-
616 Enfermedades inflamatorias del cuello uterino, de la vagina y de la vulva	-	-	-	-	-	-	-	-	-
617 Endometriosis	-	-	-	-	-	-	-	-	-
618 Prolapso genital	-	-	-	-	-	-	-	-	-
619 Fístula que afecta el aparato genital femenino	-	-	-	-	-	-	-	-	-
620 Trastornos no inflamatorios del ovario, de la trompa de Falopio y del ligamento ancho	-	-	-	-	-	-	-	-	-

**I.6. MORTALIDAD ESPECÍFICA POR EDAD Y CAUSA DETALLADA (999 RÚBRICAS).
TASAS POR 100.000 HABITANTES. MUJERES (Continuación).**

CAUSA	TOTAL	Menos de 1 año	De 1 a 4 años	De 5 a 9 años	De 10 a 14 años	De 15 a 19 años	De 20 a 24 años	De 25 a 29 años	De 30 a 34 años
621 Trastornos del útero no clasificados en otra parte	-	-	-	-	-	-	-	-	-
622 Trastornos no inflamatorios del cuello uterino	-	-	-	-	-	-	-	-	-
623 Trastornos no inflamatorios de la vagina	-	-	-	-	-	-	-	-	-
624 Trastornos no inflamatorios de la vulva y del perineo	-	-	-	-	-	-	-	-	-
625 Dolor y otros síntomas asociados con el aparato genital femenino	-	-	-	-	-	-	-	-	-
626 Trastornos de la menstruación y otras hemorragias anormales de los órganos genitales femeninos	-	-	-	-	-	-	-	-	-
627 Trastornos menopáusicos y posmenopáusicos ...	-	-	-	-	-	-	-	-	-
628 Esterilidad de la mujer	-	-	-	-	-	-	-	-	-
629 Otros trastornos de los órganos genitales femeninos	-	-	-	-	-	-	-	-	-
630 Mola hidatiforme	-	-	-	-	-	-	-	-	-
631 Otro producto anormal de la concepción	-	-	-	-	-	-	-	-	-
632 Aborto retenido	-	-	-	-	-	-	-	-	-
633 Embarazo ectópico	-	-	-	-	-	-	-	-	-
634 Aborto espontáneo	-	-	-	-	-	-	-	-	-
635 Aborto inducido legalmente	-	-	-	-	-	-	-	-	-
636 Aborto inducido ilegalmente	-	-	-	-	-	-	-	-	-
637 Aborto no especificado	-	-	-	-	-	-	-	-	-
638 Intento fallido de aborto	-	-	-	-	-	-	-	-	-
639 Complicaciones consecutivas al aborto, a la gestación ectópica y al embarazo molar	-	-	-	-	-	-	-	-	-
640 Hemorragia precoz del embarazo	-	-	-	-	-	-	-	-	-
641 Hemorragia anteparto, abruptio placentae y placenta previa	-	-	-	-	-	-	-	-	-
642 Hipertensión que complica el embarazo, el parto y el puerperio	-	-	-	-	-	-	-	-	-
643 Hiperemesis en el embarazo	-	-	-	-	-	-	-	-	-
644 Parto prematuro o amenaza de parto prematuro ...	-	-	-	-	-	-	-	-	-
645 Embarazo prolongado	-	-	-	-	-	-	-	-	-
646 Otras complicaciones del embarazo no clasificadas en otra parte	-	-	-	-	-	-	-	-	-
647 Enfermedades infecciosas y parasitarias de la madre, clasificables en otra parte, cuando complican el embarazo, el parto o el puerperio	-	-	-	-	-	-	-	-	-
648 Otras afecciones maternas concurrentes, clasificables en otra parte, cuando complican el embarazo, el parto o el puerperio	-	-	-	-	-	-	-	-	-

I.6. MORTALIDAD ESPECÍFICA POR EDAD Y CAUSA DETALLADA (999 RÚBRICAS). TASAS POR 100.000 HABITANTES. MUJERES (Continuación).

CAUSA	De 35 a 39 años	De 40 a 44 años	De 45 a 49 años	De 50 a 54 años	De 55 a 59 años	De 60 a 64 años	De 65 a 69 años	De 70 a 74 años	De 75 y más años
621 Trastornos del útero no clasificados en otra parte	-	-	-	-	-	-	-	-	-
622 Trastornos no inflamatorios del cuello uterino	-	-	-	-	-	-	-	-	-
623 Trastornos no inflamatorios de la vagina	-	-	-	-	-	-	-	-	-
624 Trastornos no inflamatorios de la vulva y del perineo	-	-	-	-	-	-	-	-	-
625 Dolor y otros síntomas asociados con el aparato genital femenino	-	-	-	-	-	-	-	-	-
626 Trastornos de la menstruación y otras hemorragias anormales de los órganos genitales femeninos	-	-	-	-	-	-	-	-	-
627 Trastornos menopáusicos y posmenopáusicos ...	-	-	-	-	-	-	-	-	-
628 Esterilidad de la mujer	-	-	-	-	-	-	-	-	-
629 Otros trastornos de los órganos genitales femeninos	-	-	-	-	-	-	-	-	-
630 Mola hidatiforme	-	-	-	-	-	-	-	-	-
631 Otro producto anormal de la concepción	-	-	-	-	-	-	-	-	-
632 Aborto retenido	-	-	-	-	-	-	-	-	-
633 Embarazo ectópico	-	-	-	-	-	-	-	-	-
634 Aborto espontáneo	-	-	-	-	-	-	-	-	-
635 Aborto inducido legalmente	-	-	-	-	-	-	-	-	-
636 Aborto inducido ilegalmente	-	-	-	-	-	-	-	-	-
637 Aborto no especificado	-	-	-	-	-	-	-	-	-
638 Intento fallido de aborto	-	-	-	-	-	-	-	-	-
639 Complicaciones consecutivas al aborto, a la gestación ectópica y al embarazo molar	-	-	-	-	-	-	-	-	-
640 Hemorragia precoz del embarazo	-	-	-	-	-	-	-	-	-
641 Hemorragia anteparto, abrupcio placentae y placenta previa	-	-	-	-	-	-	-	-	-
642 Hipertensión que complica el embarazo, el parto y el puerperio	-	-	-	-	-	-	-	-	-
643 Hiperemesis en el embarazo	-	-	-	-	-	-	-	-	-
644 Parto prematuro o amenaza de parto prematuro ..	-	-	-	-	-	-	-	-	-
645 Embarazo prolongado	-	-	-	-	-	-	-	-	-
646 Otras complicaciones del embarazo no clasificadas en otra parte	-	-	-	-	-	-	-	-	-
647 Enfermedades infecciosas y parasitarias de la madre, clasificables en otra parte, cuando complican el embarazo, el parto o el puerperio	-	-	-	-	-	-	-	-	-
648 Otras afecciones maternas concurrentes, clasificables en otra parte, cuando complican el embarazo, el parto o el puerperio	-	-	-	-	-	-	-	-	-

**1.6. MORTALIDAD ESPECÍFICA POR EDAD Y CAUSA DETALLADA (999 RÚBRICAS).
TASAS POR 100.000 HABITANTES. MUJERES (Continuación).**

CAUSA	TOTAL	Menos de 1 año	De 1 a 4 años	De 5 a 9 años	De 10 a 14 años	De 15 a 19 años	De 20 a 24 años	De 25 a 29 años	De 30 a 34 años
650 Parto en condiciones completamente normales	-	-	-	-	-	-	-	-	-
651 Embarazo múltiple	-	-	-	-	-	-	-	-	-
652 Posición y presentación anormales del feto	-	-	-	-	-	-	-	-	-
653 Desproporción	-	-	-	-	-	-	-	-	-
654 Anormalidad de los órganos y tejidos blandos de la pelvis	-	-	-	-	-	-	-	-	-
655 Anormalidad fetal, confirmada o presunta que afecte la atención de la madre	-	-	-	-	-	-	-	-	-
656 Otros problemas fetales o placentarios que afecten la atención a la madre	-	-	-	-	-	-	-	-	-
657 Hidramnios	-	-	-	-	-	-	-	-	-
658 Otros problemas asociados con las membranas y la cavidad amniótica	-	-	-	-	-	-	-	-	-
659 Otras indicaciones para la asistencia o intervención relacionada con el trabajo y el parto no clasificadas en otra parte	-	-	-	-	-	-	-	-	-
660 Parto obstruido	-	-	-	-	-	-	-	-	-
661 Anormalidad dinámica del trabajo del parto	-	-	-	-	-	-	-	-	-
662 Trabajo prolongado	-	-	-	-	-	-	-	-	-
663 Complicaciones relacionadas con el cordón umbilical	-	-	-	-	-	-	-	-	-
664 Traumatismo del perineo y de la vulva durante el parto	-	-	-	-	-	-	-	-	-
665 Otro trauma obstétrico	-	-	-	-	-	-	-	-	-
666 Hemorragia posparto	-	-	-	-	-	-	-	-	-
667 Retención de la placenta o de las membranas, sin hemorragia	-	-	-	-	-	-	-	-	-
668 Complicaciones de la administración de anestésicos u otros sedantes durante el trabajo y el parto	-	-	-	-	-	-	-	-	-
669 Otras complicaciones del trabajo el parto no clasificadas	-	-	-	-	-	-	-	-	-
670 Sepsis puerperal importante	-	-	-	-	-	-	-	-	-
671 Complicaciones venosas del embarazo y del puerperio	-	-	-	-	-	-	-	-	-
672 Pirexia puerperal de origen desconocido	-	-	-	-	-	-	-	-	-
673 Embolia pulmonar obstétrica	0,18	-	-	-	-	-	-	-	2,23
674 Otras complicaciones y la no especificada del puerperio, no clasificadas en otra parte	-	-	-	-	-	-	-	-	-
675 Infecciones de la mama y del pezón asociadas con el parto	-	-	-	-	-	-	-	-	-
676 Otros trastornos de la mama asociados con el parto y trastornos de la lactancia	-	-	-	-	-	-	-	-	-
680 Furúnculo	-	-	-	-	-	-	-	-	-



1.6. MORTALIDAD ESPECÍFICA POR EDAD Y CAUSA DETALLADA (999 RÚBRICAS). TASAS POR 100.000 HABITANTES. MUJERES (Continuación).

CAUSA	De 35 a 39 años	De 40 a 44 años	De 45 a 49 años	De 50 a 54 años	De 55 a 59 años	De 60 a 64 años	De 65 a 69 años	De 70 a 74 años	De 75 y más años
650 Parto en condiciones completamente normales	-	-	-	-	-	-	-	-	-
651 Embarazo múltiple	-	-	-	-	-	-	-	-	-
652 Posición y presentación anormales del feto	-	-	-	-	-	-	-	-	-
653 Desproporción	-	-	-	-	-	-	-	-	-
654 Anormalidad de los órganos y tejidos blandos de la pelvis	-	-	-	-	-	-	-	-	-
655 Anormalidad fetal, confirmada o presunta que afecte la atención de la madre	-	-	-	-	-	-	-	-	-
656 Otros problemas fetales o placentarios que afecten la atención a la madre	-	-	-	-	-	-	-	-	-
657 Hidramnios	-	-	-	-	-	-	-	-	-
658 Otros problemas asociados con las membranas y la cavidad amniótica	-	-	-	-	-	-	-	-	-
659 Otras indicaciones para la asistencia o intervención relacionada con el trabajo y el parto no clasificadas en otra parte	-	-	-	-	-	-	-	-	-
660 Parto obstruido	-	-	-	-	-	-	-	-	-
661 Anormalidad dinámica del trabajo del parto	-	-	-	-	-	-	-	-	-
662 Trabajo prolongado	-	-	-	-	-	-	-	-	-
663 Complicaciones relacionadas con el cordón umbilical	-	-	-	-	-	-	-	-	-
664 Traumatismo del perineo y de la vulva durante el parto	-	-	-	-	-	-	-	-	-
665 Otro trauma obstétrico	-	-	-	-	-	-	-	-	-
666 Hemorragia posparto	-	-	-	-	-	-	-	-	-
667 Retención de la placenta o de las membranas, sin hemorragia	-	-	-	-	-	-	-	-	-
668 Complicaciones de la administración de anestésicos u otros sedantes durante el trabajo y el parto	-	-	-	-	-	-	-	-	-
669 Otras complicaciones del trabajo el parto no clasificadas	-	-	-	-	-	-	-	-	-
670 Sepsis puerperal importante	-	-	-	-	-	-	-	-	-
671 Complicaciones venosas del embarazo y del puerperio	-	-	-	-	-	-	-	-	-
672 Pirexia puerperal de origen desconocido	-	-	-	-	-	-	-	-	-
673 Embolia pulmonar obstétrica	-	-	-	-	-	-	-	-	-
674 Otras complicaciones y la no especificada del puerperio, no clasificadas en otra parte	-	-	-	-	-	-	-	-	-
675 Infecciones de la mama y del pezón asociadas con el parto	-	-	-	-	-	-	-	-	-
676 Otros trastornos de la mama asociados con el parto y trastornos de la lactancia	-	-	-	-	-	-	-	-	-
680 Furúnculo	-	-	-	-	-	-	-	-	-

**1.6. MORTALIDAD ESPECÍFICA POR EDAD Y CAUSA DETALLADA (999 RÚBRICAS).
TASAS POR 100.000 HABITANTES. MUJERES (Continuación).**

CAUSA	TOTAL	Menos de 1 año	De 1 a 4 años	De 5 a 9 años	De 10 a 14 años	De 15 a 19 años	De 20 a 24 años	De 25 a 29 años	De 30 a 34 años
681 Celulitis y absceso de los dedos	-	-	-	-	-	-	-	-	-
682 Otras celulitis y abscesos	-	-	-	-	-	-	-	-	-
683 Linfadenitis aguda	-	-	-	-	-	-	-	-	-
684 Impétigo	-	-	-	-	-	-	-	-	-
685 Quiste pilonidal	-	-	-	-	-	-	-	-	-
686 Otras infecciones locales de la piel y del tejido celular subcutáneo	-	-	-	-	-	-	-	-	-
690 Dermatitis eritematoescamosa	-	-	-	-	-	-	-	-	-
691 Dermatitis atópica y estados patológicos afines	-	-	-	-	-	-	-	-	-
692 Dermatitis por contacto y otro eczema	-	-	-	-	-	-	-	-	-
693 Dermatitis causada por sustancia ingerida	-	-	-	-	-	-	-	-	-
694 Dermatitis ampollar	-	-	-	-	-	-	-	-	-
695 Afecciones eritematosas	-	-	-	-	-	-	-	-	-
696 Psoriasis y trastornos afines	-	-	-	-	-	-	-	-	-
697 Liquen	-	-	-	-	-	-	-	-	-
698 Prurito y afecciones afines	-	-	-	-	-	-	-	-	-
700 Callos y callosidades	-	-	-	-	-	-	-	-	-
701 Otras afecciones hipertróficas y atróficas de la piel	-	-	-	-	-	-	-	-	-
702 Otras dermatosis	-	-	-	-	-	-	-	-	-
703 Enfermedades de las uñas	-	-	-	-	-	-	-	-	-
704 Enfermedades del pelo y de los folículos pilosos	-	-	-	-	-	-	-	-	-
705 Trastornos de las glándulas sudoríparas	-	-	-	-	-	-	-	-	-
706 Enfermedades de las glándulas sebáceas	-	-	-	-	-	-	-	-	-
707 Úlcera crónica de la piel	2,74	-	-	-	-	-	-	-	-
708 Urticaria	-	-	-	-	-	-	-	-	-
709 Otras enfermedades de la piel y del tejido subcutáneo	-	-	-	-	-	-	-	-	-
710 Enfermedades difusas del tejido conjuntivo	0,37	-	-	-	-	-	-	-	-
711 Artropatía asociada con infecciones	0,18	-	-	-	-	-	-	-	-
712 Artropatías cristalógenas	-	-	-	-	-	-	-	-	-
713 Artropatía asociada con trastornos clasificados en otra parte	-	-	-	-	-	-	-	-	-
714 Artritis reumatoide y otras poliartropatías inflamatorias	0,37	-	-	-	-	-	-	-	-
715 Osteoartrosis y trastornos afines	0,55	-	-	-	-	-	-	-	-
716 Otras artropatías y la no especificada	-	-	-	-	-	-	-	-	-
717 Desarreglo interno de la rodilla	-	-	-	-	-	-	-	-	-
718 Otros desarreglos articulares	0,18	-	-	-	-	-	-	-	-



1.6. MORTALIDAD ESPECÍFICA POR EDAD Y CAUSA DETALLADA (999 RÚBRICAS). TASAS POR 100.000 HABITANTES. MUJERES (Continuación).

CAUSA	De 35 a 39 años	De 40 a 44 años	De 45 a 49 años	De 50 a 54 años	De 55 a 59 años	De 60 a 64 años	De 65 a 69 años	De 70 a 74 años	De 75 y más años
681 Celulitis y absceso de los dedos	-	-	-	-	-	-	-	-	-
682 Otras celulitis y abscesos	-	-	-	-	-	-	-	-	-
683 Linfadenitis aguda	-	-	-	-	-	-	-	-	-
684 Impétigo	-	-	-	-	-	-	-	-	-
685 Quiste pilonidal	-	-	-	-	-	-	-	-	-
686 Otras infecciones locales de la piel y del tejido celular subcutáneo	-	-	-	-	-	-	-	-	-
690 Dermatitis eritematoescamosa	-	-	-	-	-	-	-	-	-
691 Dermatitis atópica y estados afines	-	-	-	-	-	-	-	-	-
692 Dermatitis por contacto y otro eczema	-	-	-	-	-	-	-	-	-
693 Dermatitis causada por ingerida	-	-	-	-	-	-	-	-	-
694 Dermatitis ampollar	-	-	-	-	-	-	-	-	-
695 Afecciones eritematosas	-	-	-	-	-	-	-	-	-
696 Psoriasis y trastornos afines	-	-	-	-	-	-	-	-	-
697 Liquen	-	-	-	-	-	-	-	-	-
698 Prurito y afecciones afines	-	-	-	-	-	-	-	-	-
700 Callos y callosidades	-	-	-	-	-	-	-	-	-
701 Otras afecciones hipertróficas y atróficas de la piel	-	-	-	-	-	-	-	-	-
702 Otras dermatosis	-	-	-	-	-	-	-	-	-
703 Enfermedades de las uñas	-	-	-	-	-	-	-	-	-
704 Enfermedades del pelo y de los folículos pilosos	-	-	-	-	-	-	-	-	-
705 Trastornos de las glándulas sudoríparas	-	-	-	-	-	-	-	-	-
706 Enfermedades de las glándulas sebáceas	-	-	-	-	-	-	-	-	-
707 Úlcera crónica de la piel	-	-	-	-	-	-	3,38	10,99	36,10
708 Urticaria	-	-	-	-	-	-	-	-	-
709 Otras enfermedades de la piel y del tejido subcutáneo	-	-	-	-	-	-	-	-	-
710 Enfermedades difusas del tejido conjuntivo	-	-	-	-	4,00	-	-	-	3,01
711 Artropatía asociada con infecciones	-	-	-	-	-	-	-	-	3,01
712 Artropatías cristalógenas	-	-	-	-	-	-	-	-	-
713 Artropatía asociada con trastornos clasificados en otra parte	-	-	-	-	-	-	-	-	-
714 Artritis reumatoide y otras poliartropatías inflamatorias	-	-	-	-	-	-	-	-	6,02
715 Osteoartritis y trastornos afines	-	-	-	-	-	-	-	5,50	6,02
716 Otras artropatías y la no especificada	-	-	-	-	-	-	-	-	-
717 Desarreglo interno de la rodilla	-	-	-	-	-	-	-	-	-
718 Otros desarreglos articulares	-	-	-	-	-	-	-	-	3,01



**I.6. MORTALIDAD ESPECÍFICA POR EDAD Y CAUSA DETALLADA (999 RÚBRICAS).
TASAS POR 100.000 HABITANTES. MUJERES (Continuación).**

CAUSA	TOTAL	Menos de 1 año	De 1 a 4 años	De 5 a 9 años	De 10 a 14 años	De 15 a 19 años	De 20 a 24 años	De 25 a 29 años	De 30 a 34 años
719 Otros trastornos articulares y el no especificado	-	-	-	-	-	-	-	-	-
720 Espondilitis anquilosante y otras espondilopatías inflamatorias	-	-	-	-	-	-	-	-	-
721 Espondiliosis y trastornos afines	0,18	-	-	-	-	-	-	-	-
722 Trastornos de los discos intervertebrales	-	-	-	-	-	-	-	-	-
723 Otros trastornos de la región cervical	-	-	-	-	-	-	-	-	-
724 Otros trastornos del dorso y el no especificado	-	-	-	-	-	-	-	-	-
725 Polimialgia reumática	-	-	-	-	-	-	-	-	-
726 Entesopatías periféricas y síndromes afines	-	-	-	-	-	-	-	-	-
727 Otros trastornos de la cápsula sinovial, de la sinovia y de los tendones	-	-	-	-	-	-	-	-	-
728 Trastornos de los músculos, de los ligamentos y de las aponeurosis	-	-	-	-	-	-	-	-	-
729 Otros trastornos de los tejidos blandos	-	-	-	-	-	-	-	-	-
730 Osteomielitis, periostitis y otras infecciones de los huesos	0,18	-	-	-	-	-	-	-	-
731 Osteítis deformante y osteopatía asociada con otros trastornos clasificados en otra parte	-	-	-	-	-	-	-	-	-
732 Osteocondropatías	-	-	-	-	-	-	-	-	-
733 Otros trastornos de los huesos y de los cartílagos	3,83	-	-	-	-	-	-	-	-
734 Pie plano	-	-	-	-	-	-	-	-	-
735 Deformidades adquiridas de los dedos del pie	-	-	-	-	-	-	-	-	-
736 Otras deformidades adquiridas por los miembros	-	-	-	-	-	-	-	-	-
737 Desviación de la columna vertebral	-	-	-	-	-	-	-	-	-
738 Otras deformaciones adquiridas	-	-	-	-	-	-	-	-	-
739 Lesiones analopáticas no clasificadas en otra parte	-	-	-	-	-	-	-	-	-
740 Anencefalia y anomalías similares	-	-	-	-	-	-	-	-	-
741 Espina bífida	-	-	-	-	-	-	-	-	-
742 Otras anomalías congénitas del sistema nervioso	0,55	16,41	-	-	4,45	-	-	-	-
743 Anomalías congénitas del ojo	-	-	-	-	-	-	-	-	-
744 Anomalías congénitas del oído, de la cara y del cuello	-	-	-	-	-	-	-	-	-
745 Anomalías del bulbo arterioso y del cierre septal intracardiaco	0,37	16,41	-	-	-	-	-	-	-
746 Otras anomalías congénitas del corazón	0,73	49,22	-	-	-	2,11	-	-	-

I.6. MORTALIDAD ESPECÍFICA POR EDAD Y CAUSA DETALLADA (999 RÚBRICAS). TASAS POR 100.000 HABITANTES. MUJERES (Continuación).

CAUSA	De 35 a 39 años	De 40 a 44 años	De 45 a 49 años	De 50 a 54 años	De 55 a 59 años	De 60 a 64 años	De 65 a 69 años	De 70 a 74 años	De 75 y más años
719 Otros trastornos articulares y el no especificado .	-	-	-	-	-	-	-	-	-
720 Espondilitis anquilosante y otras espondilopatías inflamatorias	-	-	-	-	-	-	-	-	-
721 Espondiliosis y trastornos afines	-	-	-	-	-	-	3,38	-	-
722 Trastornos de los discos intervertebrales	-	-	-	-	-	-	-	-	-
723 Otros trastornos de la región cervical	-	-	-	-	-	-	-	-	-
724 Otros trastornos del dorso y el no especificado ...	-	-	-	-	-	-	-	-	-
725 Polimialgia reumática	-	-	-	-	-	-	-	-	-
726 Entesopatías periféricas y síndromes afines	-	-	-	-	-	-	-	-	-
727 Otros trastornos de la cápsula sinovial, de la sinovia y de los tendones	-	-	-	-	-	-	-	-	-
728 Trastornos de los músculos, de los ligamentos y de las aponeurosis	-	-	-	-	-	-	-	-	-
729 Otros trastornos de los tejidos blandos	-	-	-	-	-	-	-	-	-
730 Osteomielitis, periostitis y otras infecciones de los huesos	-	-	-	-	-	-	-	-	3,01
731 Osteítis deformante y osteopatía asociada con otros trastornos clasificados en otra parte	-	-	-	-	-	-	-	-	-
732 Osteocondropatías	-	-	-	-	-	-	-	-	-
733 Otros trastornos de los huesos y de los cartílagos	-	-	-	-	-	-	-	5,50	60,16
734 Pie plano	-	-	-	-	-	-	-	-	-
735 Deformidades adquiridas de los dedos del pie	-	-	-	-	-	-	-	-	-
736 Otras deformidades adquiridas por los miembros	-	-	-	-	-	-	-	-	-
737 Desviación de la columna vertebral	-	-	-	-	-	-	-	-	-
738 Otras deformaciones adquiridas	-	-	-	-	-	-	-	-	-
739 Lesiones analopáticas no clasificadas en otra parte	-	-	-	-	-	-	-	-	-
740 Anencefalia y anomalías similares	-	-	-	-	-	-	-	-	-
741 Espina bífida	-	-	-	-	-	-	-	-	-
742 Otras anomalías congénitas del sistema nervioso	-	-	-	-	-	-	-	-	-
743 Anomalías congénitas del ojo	-	-	-	-	-	-	-	-	-
744 Anomalías congénitas del oído, de la cara y del cuello	-	-	-	-	-	-	-	-	-
745 Anomalías del bulbo arterioso y del cierre septal intracardiaco	-	-	-	-	-	3,28	-	-	-
746 Otras anomalías congénitas del corazón	-	-	-	-	-	-	-	-	-

**I.6. MORTALIDAD ESPECÍFICA POR EDAD Y CAUSA DETALLADA (999 RÚBRICAS).
TASAS POR 100.000 HABITANTES. MUJERES (Continuación).**

CAUSA	TOTAL	Menos de 1 año	De 1 a 4 años	De 5 a 9 años	De 10 a 14 años	De 15 a 19 años	De 20 a 24 años	De 25 a 29 años	De 30 a 34 años
747 Otras anomalías congénitas del aparato circulatorio	0,37	-	4,22	-	-	-	-	-	-
748 Anomalías congénitas del aparato respiratorio	-	-	-	-	-	-	-	-	-
749 Fisura del paladar y labio leporino	-	-	-	-	-	-	-	-	-
750 Otras anomalías congénitas de la parte superior del aparato digestivo	-	-	-	-	-	-	-	-	-
751 Otras anomalías congénitas del aparato digestivo	-	-	-	-	-	-	-	-	-
752 Anomalías congénitas de órganos genitales	-	-	-	-	-	-	-	-	-
753 Anomalías congénitas del aparato urinario	-	-	-	-	-	-	-	-	-
754 Ciertas anomalías osteomusculares congénitas ..	-	-	-	-	-	-	-	-	-
755 Otras anomalías congénitas de los miembros	-	-	-	-	-	-	-	-	-
756 Otras anomalías congénitas del sistema osteomuscular	0,37	16,41	-	-	2,22	-	-	-	-
757 Anomalías congénitas del tegumento	-	-	-	-	-	-	-	-	-
758 Anomalías cromosómicas	0,55	16,41	4,22	-	-	-	-	-	-
759 Otras anomalías congénitas y la no especificada	0,91	49,22	-	-	-	2,11	-	-	2,23
760 Feto o recién nacido afectado por enfermedades de la madre no necesariamente relacionadas con el embarazo actual	-	-	-	-	-	-	-	-	-
761 Feto o recién nacido afectado por complicaciones maternas del embarazo	0,18	16,41	-	-	-	-	-	-	-
762 Feto o recién nacido afectado por complicaciones de la placenta, del cordón umbilical o de las membranas	-	-	-	-	-	-	-	-	-
763 Feto o recién nacido afectado por otras complicaciones del trabajo y del parto	-	-	-	-	-	-	-	-	-
764 Crecimiento fetal lento y desnutrición fetal	-	-	-	-	-	-	-	-	-
765 Trastornos relacionados con la duración corta de la gestación y con otra forma de peso bajo al nacer.....	0,55	49,22	-	-	-	-	-	-	-
766 Trastornos relacionados con la duración prolongada de la gestación y con el peso elevado al nacer	-	-	-	-	-	-	-	-	-
767 Traumatismo del nacimiento	-	-	-	-	-	-	-	-	-
768 Hipoxia intrauterina y asfixia al nacer	0,37	32,81	-	-	-	-	-	-	-
769 Síndrome de dificultad respiratoria	0,18	16,41	-	-	-	-	-	-	-
770 Otras afecciones respiratorias del feto y del recién nacido	0,18	16,41	-	-	-	-	-	-	-
771 Infecciones propias	-	-	-	-	-	-	-	-	-
772 Hemorragia fetal y neonatal	-	-	-	-	-	-	-	-	-

I.6. MORTALIDAD ESPECÍFICA POR EDAD Y CAUSA DETALLADA (999 RÚBRICAS). TASAS POR 100.000 HABITANTES. MUJERES (Continuación).

CAUSA	De 35 a 39 años	De 40 a 44 años	De 45 a 49 años	De 50 a 54 años	De 55 a 59 años	De 60 a 64 años	De 65 a 69 años	De 70 a 74 años	De 75 y más años
747 Otras anomalías congénitas del aparato circulatorio	-	-	-	3,96	-	-	-	-	-
748 Anomalías congénitas del aparato respiratorio	-	-	-	-	-	-	-	-	-
749 Fisura del paladar y labio leporino	-	-	-	-	-	-	-	-	-
750 Otras anomalías congénitas de la parte superior del aparato digestivo	-	-	-	-	-	-	-	-	-
751 Otras anomalías congénitas del aparato digestivo	-	-	-	-	-	-	-	-	-
752 Anomalías congénitas de órganos genitales	-	-	-	-	-	-	-	-	-
753 Anomalías congénitas del aparato urinario	-	-	-	-	-	-	-	-	-
754 Ciertas anomalías osteomusculares congénitas ..	-	-	-	-	-	-	-	-	-
755 Otras anomalías congénitas de los miembros	-	-	-	-	-	-	-	-	-
756 Otras anomalías congénitas del sistema osteomuscular	-	-	-	-	-	-	-	-	-
757 Anomalías congénitas del tegumento	-	-	-	-	-	-	-	-	-
758 Anomalías cromosómicas	-	-	-	3,96	-	-	-	-	-
759 Otras anomalías congénitas y la no especificada	-	-	-	-	-	-	-	-	-
760 Feto o recién nacido afectado por enfermedades de la madre no necesariamente relacionadas con el embarazo actual	-	-	-	-	-	-	-	-	-
761 Feto o recién nacido afectado por complicaciones maternas del embarazo	-	-	-	-	-	-	-	-	-
762 Feto o recién nacido afectado por complicaciones de la placenta, del cordón umbilical o de las membranas	-	-	-	-	-	-	-	-	-
763 Feto o recién nacido afectado por otras complicaciones del trabajo y del parto	-	-	-	-	-	-	-	-	-
764 Crecimiento fetal lento y desnutrición fetal	-	-	-	-	-	-	-	-	-
765 Trastornos relacionados con la duración corta de la gestación y con otra forma de peso bajo al nacer	-	-	-	-	-	-	-	-	-
766 Trastornos relacionados con la duración prolongada de la gestación y con el peso elevado al nacer	-	-	-	-	-	-	-	-	-
767 Traumatismo del nacimiento	-	-	-	-	-	-	-	-	-
768 Hipoxia intrauterina y asfixia al nacer	-	-	-	-	-	-	-	-	-
769 Síndrome de dificultad respiratoria	-	-	-	-	-	-	-	-	-
770 Otras afecciones respiratorias del feto y del recién nacido	-	-	-	-	-	-	-	-	-
771 Infecciones propias	-	-	-	-	-	-	-	-	-
772 Hemorragia fetal y neonatal	-	-	-	-	-	-	-	-	-

**I.6. MORTALIDAD ESPECÍFICA POR EDAD Y CAUSA DETALLADA (999 RÚBRICAS).
TASAS POR 100.000 HABITANTES. MUJERES (Continuación).**

CAUSA	TOTAL	Menos de 1 año	De 1 a 4 años	De 5 a 9 años	De 10 a 14 años	De 15 a 19 años	De 20 a 24 años	De 25 a 29 años	De 30 a 34 años
773 Enfermedad hemolítica del feto o del recién nacido debida a isosensibilización	-	-	-	-	-	-	-	-	-
774 Otras formas de ictericia perinatal	-	-	-	-	-	-	-	-	-
775 Trastornos endocrinos y metabólicos propios del feto y del recién nacido	-	-	-	-	-	-	-	-	-
776 Trastornos hematológicos del feto y del recién nacido	-	-	-	-	-	-	-	-	-
777 Trastornos perinatales del aparato digestivo	-	-	-	-	-	-	-	-	-
778 Afecciones asociadas con la regulación tegumentaria y de la temperatura del feto y del recién nacido	-	-	-	-	-	-	-	-	-
779 Otras afecciones y las mal definidas que se originan en el período perinatal	0,91	82,03	-	-	-	-	-	-	-
780 Síntomas generales	-	-	-	-	-	-	-	-	-
781 Síntomas relacionados con los sistemas nervioso osteomuscular	-	-	-	-	-	-	-	-	-
782 Síntomas relacionados con la piel y con el tejido celular subcutáneo	-	-	-	-	-	-	-	-	-
783 Síntomas referentes a la nutrición, al metabolismo y al desarrollo	-	-	-	-	-	-	-	-	-
784 Síntomas relacionados con la cabeza y el cuello ..	-	-	-	-	-	-	-	-	-
785 Síntomas relacionados con el aparato cardiovascular	-	-	-	-	-	-	-	-	-
786 Síntomas relacionados con el aparato respiratorio y otros síntomas torácicos	0,18	-	-	-	-	-	-	-	-
787 Síntomas relacionados con el aparato digestivo ..	0,18	-	-	-	-	-	-	-	-
788 Síntomas relacionados con el aparato urinario	-	-	-	-	-	-	-	-	-
789 Otros síntomas relacionados con el abdomen y la pelvis	-	-	-	-	-	-	-	-	-
790 Hallazgos no específicos en el examen de la sangre.....	-	-	-	-	-	-	-	-	-
791 Hallazgos no específicos en el examen de la orina.....	-	-	-	-	-	-	-	-	-
792 Hallazgos anormales no específicos en otras sustancias corporales	-	-	-	-	-	-	-	-	-
793 Hallazgos anormales no específicos en exámenes radiológicos y otros de la estructura corporal	-	-	-	-	-	-	-	-	-
794 Resultados anormales no específicos	-	-	-	-	-	-	-	-	-
795 Hallazgos inmunológicos e histológicos anormales no específicos	-	-	-	-	-	-	-	-	-
796 Otros hallazgos anormales no específicos	-	-	-	-	-	-	-	-	-
797 Senilidad sin mención de psicosis	18,26	-	-	-	-	-	-	-	-

I.6. MORTALIDAD ESPECÍFICA POR EDAD Y CAUSA DETALLADA (999 RÚBRICAS). TASAS POR 100.000 HABITANTES. MUJERES (Continuación).

CAUSA	De 35 a 39 años	De 40 a 44 años	De 45 a 49 años	De 50 a 54 años	De 55 a 59 años	De 60 a 64 años	De 65 a 69 años	De 70 a 74 años	De 75 y más años
773 Enfermedad hemolítica del feto o del recién nacido debida a isosensibilización	-	-	-	-	-	-	-	-	-
774 Otras formas de ictericia perinatal	-	-	-	-	-	-	-	-	-
775 Trastornos endocrinos y metabólicos propios del feto y del recién nacido	-	-	-	-	-	-	-	-	-
776 Trastornos hematológicos del feto y del recién nacido	-	-	-	-	-	-	-	-	-
777 Trastornos perinatales del aparato digestivo	-	-	-	-	-	-	-	-	-
778 Afecciones asociadas con la regulación tegumentaria y de la temperatura del feto y del recién nacido	-	-	-	-	-	-	-	-	-
779 Otras afecciones y las mal definidas que se originan en el período perinatal	-	-	-	-	-	-	-	-	-
780 Síntomas generales	-	-	-	-	-	-	-	-	-
781 Síntomas relacionados con los sistemas nervioso osteomuscular	-	-	-	-	-	-	-	-	-
782 Síntomas relacionados con la piel y con el tejido celular subcutáneo	-	-	-	-	-	-	-	-	-
783 Síntomas referentes a la nutrición, al metabolismo y al desarrollo	-	-	-	-	-	-	-	-	-
784 Síntomas relacionados con la cabeza y el cuello ..	-	-	-	-	-	-	-	-	-
785 Síntomas relacionados con el aparato cardiovascular	-	-	-	-	-	-	-	-	-
786 Síntomas relacionados con el aparato respiratorio y otros síntomas torácicos	-	-	-	-	-	-	-	-	3,01
787 Síntomas relacionados con el aparato digestivo ..	-	-	-	-	-	-	-	-	3,01
788 Síntomas relacionados con el aparato urinario	-	-	-	-	-	-	-	-	-
789 Otros síntomas relacionados con el abdomen y la pelvis	-	-	-	-	-	-	-	-	-
790 Hallazgos no específicos en el examen de la sangre	-	-	-	-	-	-	-	-	-
791 Hallazgos no específicos en el examen de la orina.....	-	-	-	-	-	-	-	-	-
792 Hallazgos anormales no específicos en otras sustancias corporales	-	-	-	-	-	-	-	-	-
793 Hallazgos anormales no específicos en exámenes radiológicos y otros de la estructura corporal.....	-	-	-	-	-	-	-	-	-
794 Resultados anormales no específicos	-	-	-	-	-	-	-	-	-
795 Hallazgos inmunológicos e histológicos anormales no específicos	-	-	-	-	-	-	-	-	-
796 Otros hallazgos anormales no específicos	-	-	-	-	-	-	-	-	-
797 Senilidad sin mención de psicosis	-	-	-	-	-	-	-	-	300,82

**I.6. MORTALIDAD ESPECÍFICA POR EDAD Y CAUSA DETALLADA (999 RÚBRICAS).
TASAS POR 100.000 HABITANTES. MUJERES (Continuación).**

CAUSA	TOTAL	Menos de 1 año	De 1 a 4 años	De 5 a 9 años	De 10 a 14 años	De 15 a 19 años	De 20 a 24 años	De 25 a 29 años	De 30 a 34 años
798 Muerte súbita, causa desconocida	0,91	16,41	4,22	-	-	-	-	-	-
799 Otras causas mal definidas y desconocidas de morbilidad y de mortalidad	0,18	-	-	-	-	-	-	-	-
E800 Accidente de ferrocarril por colisión con material rodante	-	-	-	-	-	-	-	-	-
E801 Accidente de ferrocarril por colisión con otro objeto	-	-	-	-	-	-	-	-	-
E802 Accidente de ferrocarril por descarrilamiento sin colisión previa	-	-	-	-	-	-	-	-	-
E803 Accidente de ferrocarril por explosión, incendio o fuego.....	-	-	-	-	-	-	-	-	-
E804 Caída dentro de, sobre o desde un tren ferroviario	-	-	-	-	-	-	-	-	-
E805 Accidente por golpe causado por material rodante de ferrocarril	-	-	-	-	-	-	-	-	-
E806 Otro accidente especificado de ferrocarril	-	-	-	-	-	-	-	-	-
E807 Accidente de ferrocarril de naturaleza no especificada	-	-	-	-	-	-	-	-	-
E810 Accidente de tráfico por colisión entre un vehículo de motor y un tren	-	-	-	-	-	-	-	-	-
E811 Accidente de tráfico por colisión entre un vehículo de motor que reingresa a la carretera y otro vehículo de motor	-	-	-	-	-	-	-	-	-
E812 Otro accidente de tráfico por colisión entre vehículos de motor	0,55	-	-	-	2,22	-	-	-	-
E813 Accidente de tráfico por colisión entre un vehículo de motor y otro tipo de vehículo	-	-	-	-	-	-	-	-	-
E814 Accidente de tráfico por colisión entre un vehículo de motor y un peatón	0,73	-	-	-	-	-	-	-	-
E815 Otro accidente de tráfico por colisión de vehículo de motor en carretera	0,55	-	-	-	-	-	-	4,36	-
E816 Accidente de tráfico por pérdida de gobierno sobre un vehículo de motor, sin colisión en la carretera	0,37	-	-	-	-	2,11	-	-	-
E817 Accidente de tráfico sin colisión ocurrido al subir o al descender de un vehículo de motor	-	-	-	-	-	-	-	-	-
E817 Otro accidente de tráfico de vehículo de motor, sin colisión	-	-	-	-	-	-	-	-	-
E819 Accidente de tráfico de vehículo de motor, de naturaleza no especificada	2,01	-	-	3,11	-	2,11	2,07	6,54	2,23
E820 Accidente no de tráfico de trineo automotor	-	-	-	-	-	-	-	-	-
E821 Accidente no de tráfico de otro vehículo de campo travesía	-	-	-	-	-	-	-	-	-
E822 Otro accidente no de tráfico de vehículo de motor por colisión con un objeto en movimiento ..	-	-	-	-	-	-	-	-	-
E823 Otro accidente no de tráfico de vehículo de motor por colisión con un objeto estacionario	0,18	-	-	-	-	-	-	-	-
E824 Accidente no de tráfico al subir a o al descender de un vehículo de motor	-	-	-	-	-	-	-	-	-

1.6. MORTALIDAD ESPECÍFICA POR EDAD Y CAUSA DETALLADA (999 RÚBRICAS). TASAS POR 100.000 HABITANTES. MUJERES (Continuación).

CAUSA	De 35 a 39 años	De 40 a 44 años	De 45 a 49 años	De 50 a 54 años	De 55 a 59 años	De 60 a 64 años	De 65 a 69 años	De 70 a 74 años	De 75 y más años
798 Muerte súbita, causa desconocida	-	-	-	-	-	-	-	10,99	3,01
799 Otras causas mal definidas y desconocidas de morbilidad y de mortalidad	-	-	-	-	-	-	-	-	3,01
E800 Accidente de ferrocarril por colisión con material rodante	-	-	-	-	-	-	-	-	-
E801 Accidente de ferrocarril por colisión con otro objeto	-	-	-	-	-	-	-	-	-
E802 Accidente de ferrocarril por descarrilamiento sin colisión previa	-	-	-	-	-	-	-	-	-
E803 Accidente de ferrocarril por explosión, incendio o fuego	-	-	-	-	-	-	-	-	-
E804 Caída dentro de, sobre o desde un tren ferroviario	-	-	-	-	-	-	-	-	-
E805 Accidente por golpe causado por material rodante de ferrocarril	-	-	-	-	-	-	-	-	-
E806 Otro accidente especificado de ferrocarril	-	-	-	-	-	-	-	-	-
E807 Accidente de ferrocarril de naturaleza no especificada	-	-	-	-	-	-	-	-	-
E810 Accidente de tráfico por colisión entre un vehículo de motor y un tren	-	-	-	-	-	-	-	-	-
E811 Accidente de tráfico por colisión entre un vehículo de motor que reingresa a la carretera y otro vehículo de motor	-	-	-	-	-	-	-	-	-
E812 Otro accidente de tráfico por colisión entre vehículos de motor	2,98	-	-	-	-	-	-	5,50	-
E813 Accidente de tráfico por colisión entre un vehículo de motor y otro tipo de vehículo	-	-	-	-	-	-	-	-	-
E814 Accidente de tráfico por colisión entre un vehículo de motor y un peatón	-	-	3,85	-	-	-	-	-	9,02
E815 Otro accidente de tráfico por colisión de vehículo de motor en carretera	2,98	-	-	-	-	-	-	-	-
E816 Accidente de tráfico por pérdida de gobierno sobre un vehículo de motor, sin colisión en la carretera	-	-	-	-	-	-	3,38	-	-
E817 Accidente de tráfico sin colisión ocurrido al subir o al descender de un vehículo de motor	-	-	-	-	-	-	-	-	-
E817 Otro accidente de tráfico de vehículo de motor, sin colisión	-	-	-	-	-	-	-	-	-
E819 Accidente de tráfico de vehículo de motor, de naturaleza no especificada	-	-	-	-	-	-	-	5,50	9,02
E820 Accidente no de tráfico de trineo automotor	-	-	-	-	-	-	-	-	-
E821 Accidente no de tráfico de otro vehículo de campo traviesa	-	-	-	-	-	-	-	-	-
E822 Otro accidente no de tráfico de vehículo de motor por colisión con un objeto en movimiento ..	-	-	-	-	-	-	-	-	-
E823 Otro accidente no de tráfico de vehículo de motor por colisión con un objeto estacionario	-	-	-	3,96	-	-	-	-	-
E824 Accidente no de tráfico al subir a o al descender de un vehículo de motor	-	-	-	-	-	-	-	-	-

**I.6. MORTALIDAD ESPECÍFICA POR EDAD Y CAUSA DETALLADA (999 RÚBRICAS).
TASAS POR 100.000 HABITANTES. MUJERES (Continuación).**

CAUSA	TOTAL	Menos de 1 año	De 1 a 4 años	De 5 a 9 años	De 10 a 14 años	De 15 a 19 años	De 20 a 24 años	De 25 a 29 años	De 30 a 34 años
E825 Accidente de otra naturaleza y de naturaleza no especificada, no de tráfico, de vehículo de motor	-	-	-	-	-	-	-	-	-
E826 Accidente de vehículo de pedal	-	-	-	-	-	-	-	-	-
E827 Accidente de vehículo de tracción animal	-	-	-	-	-	-	-	-	-
E828 Accidente causado por cabalgadura	-	-	-	-	-	-	-	-	-
E829 Accidente de otro vehículo de carretera	-	-	-	-	-	-	-	-	-
E830 Accidente de embarcación que causa sumersión	-	-	-	-	-	-	-	-	-
E831 Accidente de embarcación que causa otro tipo de lesión	-	-	-	-	-	-	-	-	-
E832 Otra forma de sumersión o ahogamiento causales en accidente de transporte por agua ..	-	-	-	-	-	-	-	-	-
E833 Caída desde escalera o escala en un transporte por agua	-	-	-	-	-	-	-	-	-
E834 Otra caída desde un nivel a otro ocurrida en un transporte por agua	-	-	-	-	-	-	-	-	-
E835 Otra caída y la no especificada ocurrida en un transporte por agua	-	-	-	-	-	-	-	-	-
E836 Accidente de maquinaria ocurrido en un transporte por agua	-	-	-	-	-	-	-	-	-
E837 Accidente por explosión, fuego o incendio, ocurrido en una embarcación	-	-	-	-	-	-	-	-	-
E838 Otros accidentes y los no especificados ocurridos en el transporte por agua	-	-	-	-	-	-	-	-	-
E840 Accidente de aeronave motorizada durante el despegue o el aterrizaje	-	-	-	-	-	-	-	-	-
E841 Otro accidente y el no especificado de aeronave motorizada	-	-	-	-	-	-	-	-	-
E842 Accidente de aeronave no motorizada	-	-	-	-	-	-	-	-	-
E843 Caída en, sobre o desde aeronave	-	-	-	-	-	-	-	-	-
E844 Otros accidentes especificados del transporte aéreo	-	-	-	-	-	-	-	-	-
E845 Accidente de nave espacial	-	-	-	-	-	-	-	-	-
E846 Accidente de vehículo motorizado que se usa únicamente dentro del edificio y terreno de un establecimiento industrial o comercial	-	-	-	-	-	-	-	-	-
E847 Accidente de teleférico	-	-	-	-	-	-	-	-	-
E848 Accidente de otros vehículos no clasificados en otra parte	-	-	-	-	-	-	-	-	-

I.6. MORTALIDAD ESPECÍFICA POR EDAD Y CAUSA DETALLADA (999 RÚBRICAS). TASAS POR 100.000 HABITANTES. MUJERES (Continuación).

CAUSA	De 35 a 39 años	De 40 a 44 años	De 45 a 49 años	De 50 a 54 años	De 55 a 59 años	De 60 a 64 años	De 65 a 69 años	De 70 a 74 años	De 75 y más años
E825 Accidente de otra naturaleza y de naturaleza no especificada, no de tráfico, de vehículo de motor	-	-	-	-	-	-	-	-	-
E826 Accidente de vehículo de pedal	-	-	-	-	-	-	-	-	-
E827 Accidente de vehículo de tracción animal	-	-	-	-	-	-	-	-	-
E828 Accidente causado por cabalgadura	-	-	-	-	-	-	-	-	-
E829 Accidente de otro vehículo de carretera	-	-	-	-	-	-	-	-	-
E830 Accidente de embarcación que causa sumersión	-	-	-	-	-	-	-	-	-
E831 Accidente de embarcación que causa otro tipo de lesión	-	-	-	-	-	-	-	-	-
E832 Otra forma de sumersión o ahogamiento causales en accidente de transporte por agua ..	-	-	-	-	-	-	-	-	-
E833 Caída desde escalera o escala en un transporte por agua.....	-	-	-	-	-	-	-	-	-
E834 Otra caída desde un nivel a otro ocurrida en un transporte por agua	-	-	-	-	-	-	-	-	-
E835 Otra caída y la no especificada ocurrida en un transporte por agua	-	-	-	-	-	-	-	-	-
E836 Accidente de maquinaria ocurrido en un transporte por agua	-	-	-	-	-	-	-	-	-
E837 Accidente por explosión, fuego o incendio, ocurrido en una embarcación	-	-	-	-	-	-	-	-	-
E838 Otros accidentes y los no especificados ocurridos en el transporte por agua	-	-	-	-	-	-	-	-	-
E840 Accidente de aeronave motorizada durante el despegue o el aterrizaje	-	-	-	-	-	-	-	-	-
E841 Otro accidente y el no especificado de aeronave motorizada	-	-	-	-	-	-	-	-	-
E842 Accidente de aeronave no motorizada	-	-	-	-	-	-	-	-	-
E843 Caída en, sobre o desde aeronave	-	-	-	-	-	-	-	-	-
E844 Otros accidentes especificados del transporte aéreo	-	-	-	-	-	-	-	-	-
E845 Accidente de nave espacial	-	-	-	-	-	-	-	-	-
E846 Accidente de vehículo motorizado que se usa únicamente dentro del edificio y terreno de un establecimiento industrial o comercial	-	-	-	-	-	-	-	-	-
E847 Accidente de teleférico	-	-	-	-	-	-	-	-	-
E848 Accidente de otros vehículos no clasificados en otra parte	-	-	-	-	-	-	-	-	-

**I.6. MORTALIDAD ESPECÍFICA POR EDAD Y CAUSA DETALLADA (999 RÚBRICAS).
TASAS POR 100.000 HABITANTES. MUJERES (Continuación).**

CAUSA	TOTAL	Menos de 1 año	De 1 a 4 años	De 5 a 9 años	De 10 a 14 años	De 15 a 19 años	De 20 a 24 años	De 25 a 29 años	De 30 a 34 años
E850 Envenenamiento accidental por analgésicos, antipiréticos o antirreumáticos	0,37	-	-	-	-	-	2,07	2,18	-
E851 Envenenamiento accidental por barbitúricos	-	-	-	-	-	-	-	-	-
E852 Envenenamiento accidental por otros sedantes e hipnóticos	-	-	-	-	-	-	-	-	-
E853 Envenenamiento accidental por tranquilizantes ...	-	-	-	-	-	-	-	-	-
E854 Envenenamiento accidental por otros agentes psicotrópicos	-	-	-	-	-	-	-	-	-
E855 Envenenamiento accidental por otras drogas que actúan sobre los sistemas nerviosos central y autónomo	-	-	-	-	-	-	-	-	-
E856 Envenenamiento accidental por antibióticos	-	-	-	-	-	-	-	-	-
E857 Envenenamiento accidental por antiinfecciosos ..	-	-	-	-	-	-	-	-	-
E858 Envenenamiento accidental por otras drogas	-	-	-	-	-	-	-	-	-
E860 Envenenamiento accidental por alcohol, no clasificado en otra parte	-	-	-	-	-	-	-	-	-
E861 Envenenamiento accidental por sustancias empleadas para limpieza y pulimento, desinfectantes, pinturas y barnices	-	-	-	-	-	-	-	-	-
E862 Envenenamiento accidental por productos del petróleo, otros disolventes y sus vapores, no clasificados en otra parte	-	-	-	-	-	-	-	-	-
E863 Envenenamiento accidental por preparados químicos y farmacéuticos para uso en agricultura y horticultura, distintos de los fertilizantes y de los alimentos para plantas	-	-	-	-	-	-	-	-	-
E864 Envenenamiento accidental por corrosivos y cáusticos no clasificados en otra parte	-	-	-	-	-	-	-	-	-
E865 Envenenamiento accidental por alimentos nocivos y plantas venenosas	-	-	-	-	-	-	-	-	-
E866 Envenenamiento accidental por otras sustancias sólidas y líquidas y por las no especificadas	-	-	-	-	-	-	-	-	-
E867 Envenenamiento accidental por gas distribuido por tubería	-	-	-	-	-	-	-	-	-
E868 Envenenamiento accidental por otro gas de uso doméstico y por monóxido de carbono de otro origen	0,73	-	4,22	-	2,22	2,11	2,07	-	-
E869 Envenenamiento accidental por otros gases y vapores	-	-	-	-	-	-	-	-	-
E870 Corte, punción, perforación o hemorragia accidentales durante la atención médica	0,18	-	-	-	-	-	-	-	-
E871 Cuerpo extraño dejado en el organismo durante un procedimiento	-	-	-	-	-	-	-	-	-

I.6. MORTALIDAD ESPECÍFICA POR EDAD Y CAUSA DETALLADA (999 RÚBRICAS). TASAS POR 100.000 HABITANTES. MUJERES (Continuación).

CAUSA	De 35 a 39 años	De 40 a 44 años	De 45 a 49 años	De 50 a 54 años	De 55 a 59 años	De 60 a 64 años	De 65 a 69 años	De 70 a 74 años	De 75 y más años
E850 Envenenamiento accidental por analgésicos, antipiréticos o antiinflamatorios	-	-	-	-	-	-	-	-	-
E851 Envenenamiento accidental por barbitúricos	-	-	-	-	-	-	-	-	-
E852 Envenenamiento accidental por otros sedantes e hipnóticos	-	-	-	-	-	-	-	-	-
E853 Envenenamiento accidental por tranquilizantes ...	-	-	-	-	-	-	-	-	-
E854 Envenenamiento accidental por otros agentes psicotrópicos	-	-	-	-	-	-	-	-	-
E855 Envenenamiento accidental por otras drogas que actúan sobre los sistemas nerviosos central y autónomo	-	-	-	-	-	-	-	-	-
E856 Envenenamiento accidental por antibióticos	-	-	-	-	-	-	-	-	-
E857 Envenenamiento accidental por antiinfecciosos ..	-	-	-	-	-	-	-	-	-
E858 Envenenamiento accidental por otras drogas	-	-	-	-	-	-	-	-	-
E860 Envenenamiento accidental por alcohol, no clasificado en otra parte	-	-	-	-	-	-	-	-	-
E861 Envenenamiento accidental por sustancias empleadas para limpieza y pulimento, desinfectantes, pinturas y barnices	-	-	-	-	-	-	-	-	-
E862 Envenenamiento accidental por productos del petróleo, otros disolventes y sus vapores, no clasificados en otra parte	-	-	-	-	-	-	-	-	-
E863 Envenenamiento accidental por preparados químicos y farmacéuticos para uso en agricultura y horticultura, distintos de los fertilizantes y de los alimentos para plantas	-	-	-	-	-	-	-	-	-
E864 Envenenamiento accidental por corrosivos y cáusticos no clasificados en otra parte	-	-	-	-	-	-	-	-	-
E865 Envenenamiento accidental por alimentos nocivos y plantas venenosas	-	-	-	-	-	-	-	-	-
E866 Envenenamiento accidental por otras sustancias sólidas y líquidas y por las no especificadas	-	-	-	-	-	-	-	-	-
E867 Envenenamiento accidental por gas distribuido por tubería	-	-	-	-	-	-	-	-	-
E868 Envenenamiento accidental por otro gas de uso doméstico y por monóxido de carbono de otro origen	-	-	-	-	-	-	-	-	-
E869 Envenenamiento accidental por otros gases y vapores	-	-	-	-	-	-	-	-	-
E870 Corte, punción, perforación o hemorragia accidentales durante la atención médica	-	-	-	-	-	-	-	-	3,01
E871 Cuerpo extraño dejado en el organismo durante un procedimiento	-	-	-	-	-	-	-	-	-

**I.6. MORTALIDAD ESPECÍFICA POR EDAD Y CAUSA DETALLADA (999 RÚBRICAS).
TASAS POR 100.000 HABITANTES. MUJERES (Continuación).**

CAUSA	TOTAL	Menos de 1 año	De 1 a 4 años	De 5 a 9 años	De 10 a 14 años	De 15 a 19 años	De 20 a 24 años	De 25 a 29 años	De 30 a 34 años
E872 Falla de las precauciones de esterilización durante un procedimiento	-	-	-	-	-	-	-	-	-
E873 Falla en la dosificación	-	-	-	-	-	-	-	-	-
E874 Falla mecánica de instrumento o aparato durante un procedimiento	-	-	-	-	-	-	-	-	-
E875 Sangre, otro líquido, droga o producto biológico contaminados o infectados	-	-	-	-	-	-	-	-	-
E876 Otros infortunios y los no especificados durante la atención médica	0,18	-	-	-	-	-	-	-	-
E878 Operaciones y otros procedimientos quirúrgicos como causas de reacción anormal del paciente o de complicación ulterior, sin mención de accidente al tiempo de la operación	0,91	-	-	-	-	-	-	-	2,23
E879 Otros procedimientos como causas de reacción anormal del paciente o de complicación ulterior, sin mención de infortunio al tiempo del procedimiento	-	-	-	-	-	-	-	-	-
E880 Caída en o desde escaleras o escalones	0,37	-	-	-	-	-	-	-	-
E881 Caída en o desde escala o andamio	-	-	-	-	-	-	-	-	-
E882 Caída desde o fuera de un edificio u otro tipo de construcción	0,18	-	-	-	-	-	-	2,18	-
E883 Caída dentro de un hoyo u otra abertura en la superficie	-	-	-	-	-	-	-	-	-
E884 Otra caída desde un nivel a otro	-	-	-	-	-	-	-	-	-
E885 Caída en el mismo nivel por resbalón, tropezón o traspíe	-	-	-	-	-	-	-	-	-
E886 Caída en el mismo nivel por choque con, o empujón dado por, otra persona	-	-	-	-	-	-	-	-	-
E887 Fractura de causa no especificada	0,18	-	-	-	-	-	-	-	-
E888 Otra caída y la no especificada	3,10	-	-	-	-	-	-	-	-
E890 Incendio en vivienda privada	0,18	-	-	-	-	-	-	-	-
E891 Incendio en otra edificación o construcción y en la no especificada	-	-	-	-	-	-	-	-	-
E892 Incendio en sitio que no es edificio ni otro tipo de construcción	-	-	-	-	-	-	-	-	-
E893 Accidente causado por ignición del vestido	0,18	-	-	-	-	-	-	-	-
E894 Ignición de material muy inflamable	-	-	-	-	-	-	-	-	-
E895 Accidente causado por fuego regulado en vivienda privada	0,18	-	-	-	-	-	-	-	-
E896 Accidente causado por fuego regulado en otra edificación o construcción y en la no especificada	-	-	-	-	-	-	-	-	-
E897 Accidente causado por fuego regulado en sitios que no son edificio ni otro tipo de construcción	-	-	-	-	-	-	-	-	-
E898 Accidente causado por otros fuegos o llamas especificados	-	-	-	-	-	-	-	-	-

1.6. MORTALIDAD ESPECÍFICA POR EDAD Y CAUSA DETALLADA (999 RÚBRICAS). TASAS POR 100.000 HABITANTES. MUJERES (Continuación).

CAUSA	De 35 a 39 años	De 40 a 44 años	De 45 a 49 años	De 50 a 54 años	De 55 a 59 años	De 60 a 64 años	De 65 a 69 años	De 70 a 74 años	De 75 y más años
E872 Falla de las precauciones de esterilización durante un procedimiento	-	-	-	-	-	-	-	-	-
E873 Falla en la dosificación	-	-	-	-	-	-	-	-	-
E874 Falla mecánica de instrumento o aparato durante un procedimiento	-	-	-	-	-	-	-	-	-
E875 Sangre, otro líquido, droga o producto biológico contaminados o infectados	-	-	-	-	-	-	-	-	-
E876 Otros infortunios y los no especificados durante la atención médica	-	-	-	-	-	-	-	-	3,01
E878 Operaciones y otros procedimientos quirúrgicos como causas de reacción anormal del paciente o de complicación ulterior, sin mención de accidente al tiempo de la operación	-	-	3,85	-	-	-	-	10,99	3,01
E879 Otros procedimientos como causas de reacción anormal del paciente o de complicación ulterior, sin mención de infortunio al tiempo del procedimiento	-	-	-	-	-	-	-	-	-
E880 Caída en o desde escaleras o escalones	-	-	-	-	-	-	-	-	6,02
E881 Caída en o desde escala o andamio	-	-	-	-	-	-	-	-	-
E882 Caída desde o fuera de un edificio u otro tipo de construcción	-	-	-	-	-	-	-	-	-
E883 Caída dentro de un hoyo u otra abertura en la superficie	-	-	-	-	-	-	-	-	-
E884 Otra caída desde un nivel a otro	-	-	-	-	-	-	-	-	-
E885 Caída en el mismo nivel por resbalón, tropezón o traspie	-	-	-	-	-	-	-	-	-
E886 Caída en el mismo nivel por choque con, o empujón dado por, otra persona	-	-	-	-	-	-	-	-	-
E887 Fractura de causa no especificada	-	-	-	-	-	-	3,38	-	-
E888 Otra caída y la no especificada	-	-	3,85	-	-	-	3,38	10,99	39,11
E890 Incendio en vivienda privada	2,98	-	-	-	-	-	-	-	-
E891 Incendio en otra edificación o construcción y en la no especificada	-	-	-	-	-	-	-	-	-
E892 Incendio en sitio que no es edificio ni otro tipo de construcción	-	-	-	-	-	-	-	-	-
E893 Accidente causado por ignición del vestido	-	-	-	-	-	-	-	-	3,01
E894 Ignición de material muy inflamable	-	-	-	-	-	-	-	-	-
E895 Accidente causado por fuego regulado en vivienda privada	-	-	-	-	-	-	-	-	3,01
E896 Accidente causado por fuego regulado en otra edificación o construcción y en la no especificada	-	-	-	-	-	-	-	-	-
E897 Accidente causado por fuego regulado en sitios que no son edificio ni otro tipo de construcción ...	-	-	-	-	-	-	-	-	-
E898 Accidente causado por otros fuegos o llamas especificados	-	-	-	-	-	-	-	-	-

**I.6. MORTALIDAD ESPECÍFICA POR EDAD Y CAUSA DETALLADA (999 RÚBRICAS).
TASAS POR 100.000 HABITANTES. MUJERES (Continuación).**

CAUSA	TOTAL	Menos de 1 año	De 1 a 4 años	De 5 a 9 años	De 10 a 14 años	De 15 a 19 años	De 20 a 24 años	De 25 a 29 años	De 30 a 34 años
E899 Accidente causado por fuego no especificado	0,37	-	-	-	-	-	-	-	-
E900 Calor excesivo	-	-	-	-	-	-	-	-	-
E901 Frío excesivo	-	-	-	-	-	-	-	-	-
E902 Presión alta y baja del aire y cambio de la presión del aire	-	-	-	-	-	-	-	-	-
E903 Viaje y movimiento	-	-	-	-	-	-	-	-	-
E904 Hambre, sed, exposición a la intemperie, negligencia	-	-	-	-	-	-	-	-	-
E905 Envenenamiento y reacciones tóxicas causadas por plantas y animales venenosos	-	-	-	-	-	-	-	-	-
E906 Otro traumatismo causado por animales	-	-	-	-	-	-	-	-	-
E907 Rayo	-	-	-	-	-	-	-	-	-
E908 Tormenta cataclísmica e inundación causada por tormenta	-	-	-	-	-	-	-	-	-
E909 Erupción y movimiento cataclísmico de la superficie terrestre	-	-	-	-	-	-	-	-	-
E910 Ahogamiento y sumersión accidentales	-	-	-	-	-	-	-	-	-
E911 Inhalación e ingestión de alimento que causa obstrucción de las vías respiratorias o sofocación	1,46	-	-	-	-	-	-	-	-
E912 Inhalación e ingestión de otro objeto que causa obstrucción de las vías respiratorias	0,18	-	-	3,11	-	-	-	-	-
E913 Sofocación mecánica accidental	-	-	-	-	-	-	-	-	-
E914 Cuerpo extraño que penetra accidentalmente en el ojo y sus anexos	-	-	-	-	-	-	-	-	-
E915 Cuerpo extraño que penetra accidentalmente por otro orificio natural	-	-	-	-	-	-	-	-	-
E916 Golpe accidental causado por la caída de un objeto	0,18	-	-	3,11	-	-	-	-	-
E917 Accidente debido a la colisión con o golpe dado por objeto o persona	-	-	-	-	-	-	-	-	-
E918 Apresamiento accidental dentro de o entre objetos	-	-	-	-	-	-	-	-	-
E919 Accidente causado por maquinaria	-	-	-	-	-	-	-	-	-
E920 Accidente causado por instrumentos u objetos cortantes o punzantes	-	-	-	-	-	-	-	-	-
E921 Accidente causado por explosión de recipiente a presión	-	-	-	-	-	-	-	-	-
E922 Accidente causado por proyectil de arma de fuego	-	-	-	-	-	-	-	-	-
E923 Accidente causado por material explosivo	-	-	-	-	-	-	-	-	-
E924 Accidente causado por sustancia u objeto calientes, material cáustico o corrosivo y vapor ...	-	-	-	-	-	-	-	-	-



I.6. MORTALIDAD ESPECÍFICA POR EDAD Y CAUSA DETALLADA (999 RÚBRICAS). TASAS POR 100.000 HABITANTES. MUJERES (Continuación).

CAUSA	De 35 a 39 años	De 40 a 44 años	De 45 a 49 años	De 50 a 54 años	De 55 a 59 años	De 60 a 64 años	De 65 a 69 años	De 70 a 74 años	De 75 y más años
E899 Accidente causado por fuego no especificado	-	-	-	-	-	3,28	-	-	3,01
E900 Calor excesivo	-	-	-	-	-	-	-	-	-
E901 Frío excesivo	-	-	-	-	-	-	-	-	-
E902 Presión alta y baja del aire y cambio de la presión del aire	-	-	-	-	-	-	-	-	-
E903 Viaje y movimiento	-	-	-	-	-	-	-	-	-
E904 Hambre, sed, exposición a la intemperie, negligencia	-	-	-	-	-	-	-	-	-
E905 Envenenamiento y reacciones tóxicas causadas por plantas y animales venenosos	-	-	-	-	-	-	-	-	-
E906 Otro traumatismo causado por animales	-	-	-	-	-	-	-	-	-
E907 Rayo	-	-	-	-	-	-	-	-	-
E908 Tormenta cataclísmica e inundación causada por tormenta	-	-	-	-	-	-	-	-	-
E909 Erupción y movimiento cataclísmico de la superficie terrestre	-	-	-	-	-	-	-	-	-
E910 Ahogamiento y sumersión accidentales	-	-	-	-	-	-	-	-	-
E911 Inhalación e ingestión de alimento que causa obstrucción de las vías respiratorias o sofocación	-	-	-	-	-	3,28	-	-	21,06
E912 Inhalación e ingestión de otro objeto que causa obstrucción de las vías respiratorias	-	-	-	-	-	-	-	-	-
E913 Sofocación mecánica accidental	-	-	-	-	-	-	-	-	-
E914 Cuerpo extraño que penetra accidentalmente en el ojo y sus anexos	-	-	-	-	-	-	-	-	-
E915 Cuerpo extraño que penetra accidentalmente por otro orificio natural	-	-	-	-	-	-	-	-	-
E916 Golpe accidental causado por la caída de un objeto	-	-	-	-	-	-	-	-	-
E917 Accidente debido a la colisión con o golpe dado por objeto o persona	-	-	-	-	-	-	-	-	-
E918 Apresamiento accidental dentro de o entre objetos	-	-	-	-	-	-	-	-	-
E919 Accidente causado por maquinaria	-	-	-	-	-	-	-	-	-
E920 Accidente causado por instrumentos u objetos cortantes o punzantes	-	-	-	-	-	-	-	-	-
E921 Accidente causado por explosión de recipiente a presión	-	-	-	-	-	-	-	-	-
E922 Accidente causado por proyectil de arma de fuego	-	-	-	-	-	-	-	-	-
E923 Accidente causado por material explosivo	-	-	-	-	-	-	-	-	-
E924 Accidente causado por sustancia u objeto calientes, material cáustico o corrosivo y vapor	-	-	-	-	-	-	-	-	-

**1.6. MORTALIDAD ESPECÍFICA POR EDAD Y CAUSA DETALLADA (999 RÚBRICAS).
TASAS POR 100.000 HABITANTES. MUJERES (Continuación).**

CAUSA	TOTAL	Menos de 1 año	De 1 a 4 años	De 5 a 9 años	De 10 a 14 años	De 15 a 19 años	De 20 a 24 años	De 25 a 29 años	De 30 a 34 años
E925 Accidente causado por la corriente eléctrica ...	-	-	-	-	-	-	-	-	-
E926 Exposición a radiación	-	-	-	-	-	-	-	-	-
E927 Ejercicio excesivo y movimientos muy vigorosos .	-	-	-	-	-	-	-	-	-
E928 Otras causas accidentales y ambientales y las no especificadas	0,18	-	-	-	-	-	-	-	-
E929 Efectos tardíos de lesión accidental	0,37	-	4,22	-	-	-	-	-	-
E930 Antibióticos	-	-	-	-	-	-	-	-	-
E931 Otros antiinfecciosos	-	-	-	-	-	-	-	-	-
E932 Hormonas y sustitutos sintéticos	-	-	-	-	-	-	-	-	-
E933 Agentes de acción principalmente general ...	-	-	-	-	-	-	-	-	-
E934 Agentes de acción principal sobre la compatibilidad sanguínea	-	-	-	-	-	-	-	-	-
E935 Analgésicos, antipiréticos y antirreumáticos	-	-	-	-	-	-	-	-	-
E936 Drogas anticonvulsivas y antiparkinsonianas	-	-	-	-	-	-	-	-	-
E937 Sedantes e hipnóticos	-	-	-	-	-	-	-	-	-
E938 Otros depresores del sistema nervioso central	-	-	-	-	-	-	-	-	-
E939 Agentes psicotrópicos	-	-	-	-	-	-	-	-	-
E940 Estimulantes del sistema nervioso central	-	-	-	-	-	-	-	-	-
E941 Drogas que actúan principalmente sobre el sistema nervioso autónomo	-	-	-	-	-	-	-	-	-
E942 Agentes que actúan principalmente sobre el aparato cardiovascular	0,37	-	-	-	-	-	-	-	-
E943 Agentes que actúan principalmente sobre el tracto gastrointestinal	-	-	-	-	-	-	-	-	-
E944 Drogas que actúan sobre el metabolismo del agua, de los minerales y del ácido úrico.....	-	-	-	-	-	-	-	-	-
E945 Agentes que actúan principalmente sobre los músculos lisos y estriados y sobre el aparato respiratorio	-	-	-	-	-	-	-	-	-
E946 Agentes que actúan principalmente sobre la piel y las membranas mucosas y drogas de uso en oftalmología, otorrinolaringología y odontología	-	-	-	-	-	-	-	-	-
E947 Otras drogas y medicamentos y los no especificados	0,18	-	-	-	-	-	-	-	-
E948 Vacunas bacterianas	-	-	-	-	-	-	-	-	-
E949 Otras vacunas y sustancias biológicas	-	-	-	-	-	-	-	-	-
E950 Suicidio y envenenamiento autoinfligido mediante sustancias sólidas o líquidas	0,73	-	-	-	-	-	-	-	-
E951 Suicidio y envenenamiento autoinfligido mediante gases de uso doméstico	-	-	-	-	-	-	-	-	-

I.6. MORTALIDAD ESPECÍFICA POR EDAD Y CAUSA DETALLADA (999 RÚBRICAS). TASAS POR 100.000 HABITANTES. MUJERES (Continuación).

CAUSA	De 35 a 39 años	De 40 a 44 años	De 45 a 49 años	De 50 a 54 años	De 55 a 59 años	De 60 a 64 años	De 65 a 69 años	De 70 a 74 años	De 75 y más años
E925 Accidente causado por la corriente eléctrica ..	-	-	-	-	-	-	-	-	-
E926 Exposición a radiación	-	-	-	-	-	-	-	-	-
E927 Ejercicio excesivo y movimientos muy vigorosos ..	-	-	-	-	-	-	-	-	-
E928 Otras causas accidentales y ambientales y las no especificadas	-	-	-	-	-	-	-	-	3,01
E929 Efectos tardíos de lesión accidental	-	-	-	-	-	-	-	-	3,01
E930 Antibióticos	-	-	-	-	-	-	-	-	-
E931 Otros antiinfecciosos	-	-	-	-	-	-	-	-	-
E932 Hormonas y sustitutos sintéticos	-	-	-	-	-	-	-	-	-
E933 Agentes de acción principalmente general ...	-	-	-	-	-	-	-	-	-
E934 Agentes de acción principal sobre la compatibilidad sanguínea	-	-	-	-	-	-	-	-	-
E935 Analgésicos, antipiréticos y antiirreumáticos ...	-	-	-	-	-	-	-	-	-
E936 Drogas anticonvulsivas y antiparkinsonianas	-	-	-	-	-	-	-	-	-
E937 Sedantes e hipnóticos	-	-	-	-	-	-	-	-	-
E938 Otros depresores del sistema nervioso central.....	-	-	-	-	-	-	-	-	-
E939 Agentes psicotrópicos	-	-	-	-	-	-	-	-	-
E940 Estimulantes del sistema nervioso central.....	-	-	-	-	-	-	-	-	-
E941 Drogas que actúan principalmente sobre el sistema nervioso autónomo	-	-	-	-	-	-	-	-	-
E942 Agentes que actúan principalmente sobre el aparato cardiovascular	-	-	-	-	-	-	-	5,50	3,01
E943 Agentes que actúan principalmente sobre el tracto gastrointestinal	-	-	-	-	-	-	-	-	-
E944 Drogas que actúan sobre el metabolismo del agua, de los minerales y del ácido úrico	-	-	-	-	-	-	-	-	-
E945 Agentes que actúan principalmente sobre los músculos lisos y estriados y sobre el aparato respiratorio	-	-	-	-	-	-	-	-	-
E946 Agentes que actúan principalmente sobre la piel y las membranas mucosas y drogas de uso en oftalmología, otorrinolaringología y odontología	-	-	-	-	-	-	-	-	-
E947 Otras drogas y medicamentos y los no especificados	-	-	-	-	-	-	-	-	3,01
E948 Vacunas bacterianas	-	-	-	-	-	-	-	-	-
E949 Otras vacunas y sustancias biológicas	-	-	-	-	-	-	-	-	-
E950 Suicidio y envenenamiento autoinfligido mediante sustancias sólidas o líquidas	2,98	3,03	-	-	-	3,28	3,38	-	-
E951 Suicidio y envenenamiento autoinfligido mediante gases de uso doméstico	-	-	-	-	-	-	-	-	-

**I.6. MORTALIDAD ESPECÍFICA POR EDAD Y CAUSA DETALLADA (999 RÚBRICAS).
TASAS POR 100.000 HABITANTES. MUJERES (Continuación).**

CAUSA	TOTAL	Menos de 1 año	De 1 a 4 años	De 5 a 9 años	De 10 a 14 años	De 15 a 19 años	De 20 a 24 años	De 25 a 29 años	De 30 a 34 años
E952 Suicidio y envenenamiento autoinfligido mediante otros gases y vapores	-	-	-	-	-	-	-	-	-
E953 Suicidio y lesión autoinfligida por ahorcamiento, estrangulación y sofocación	0,73	-	-	-	-	-	-	-	-
E954 Suicidio y lesión [ahogamiento]	0,18	-	-	-	-	-	-	-	-
E955 Suicidio y lesión autoinfligida por armas de fuego y explosivos	-	-	-	-	-	-	-	-	-
E956 Suicidio y lesión autoinfligida por instrumentos cortantes y punzantes	-	-	-	-	-	-	-	-	-
E957 Suicidio y lesión autoinfligida por precipitación desde lugar elevado	0,73	-	-	-	-	-	-	-	-
E958 Suidicio y lesión autoinfligida por otros medios y por los no especificados	0,18	-	-	-	-	-	-	-	-
E959 Efectos tardíos de lesiones autoinfligidas	-	-	-	-	-	-	-	-	-
E960 Lucha, altercado, violación	-	-	-	-	-	-	-	-	-
E961 Ataque con sustancia corrosiva o cáustica, excepto envenenamiento	-	-	-	-	-	-	-	-	-
E962 Envenenamiento homicida	-	-	-	-	-	-	-	-	-
E963 Homicidio por ahorcamiento y estrangulación	-	-	-	-	-	-	-	-	-
E964 Homicidio por sumersión [ahogamiento]	-	-	-	-	-	-	-	-	-
E965 Ataque con armas de fuego y explosivos	-	-	-	-	-	-	-	-	-
E966 Ataque con instrumentos cortantes y punzantes .	0,55	-	-	-	-	-	-	-	2,23
E967 Niño maltratado físicamente y otro maltrato	-	-	-	-	-	-	-	-	-
E968 Ataque por otros medios y por los no especificados	0,18	-	-	-	-	-	-	2,18	-
E969 Efectos tardíos de lesiones infligidas intencionalmente por otra persona	-	-	-	-	-	-	-	-	-
E970 Lesión por intervención legal con arma de fuego .	-	-	-	-	-	-	-	-	-
E971 Lesión por intervención legal con explosivo	-	-	-	-	-	-	-	-	-
E972 Lesión por intervención legal con gas	-	-	-	-	-	-	-	-	-
E973 Lesión por intervención legal con objeto obtuso ...	-	-	-	-	-	-	-	-	-
E974 Lesión por intervención legal con instrumento cortante o punzante	-	-	-	-	-	-	-	-	-
E975 Lesión por intervención legal con otro medio especificado	-	-	-	-	-	-	-	-	-
E976 Lesión por intervención legal con medio no especificado	-	-	-	-	-	-	-	-	-
E977 Efectos tardíos de lesiones debidas a intervención legal	-	-	-	-	-	-	-	-	-
E978 Ejecución legal	-	-	-	-	-	-	-	-	-

I.6. MORTALIDAD ESPECÍFICA POR EDAD Y CAUSA DETALLADA (999 RÚBRICAS). TASAS POR 100.000 HABITANTES. MUJERES (Continuación).

CAUSA	De 35 a 39 años	De 40 a 44 años	De 45 a 49 años	De 50 a 54 años	De 55 a 59 años	De 60 a 64 años	De 65 a 69 años	De 70 a 74 años	De 75 y más años
E952 Suicidio y envenenamiento autoinfligido mediante otros gases y vapores	-	-	-	-	-	-	-	-	-
E953 Suicidio y lesión autoinfligida por ahorcamiento, estrangulación y sofocación	-	-	-	-	4,00	3,28	-	-	6,02
E954 Suicidio y lesión [ahogamiento]	-	-	-	-	-	-	3,38	-	-
E955 Suicidio y lesión autoinfligida por armas de fuego y explosivos	-	-	-	-	-	-	-	-	-
E956 Suicidio y lesión autoinfligida por instrumentos cortantes y punzantes	-	-	-	-	-	-	-	-	-
E957 Suicidio y lesión autoinfligida por precipitación desde lugar elevado	2,98	-	-	-	-	6,56	-	-	3,01
E958 Suicidio y lesión autoinfligida por otros medios y por los no especificados	-	-	-	-	-	-	3,38	-	-
E959 Efectos tardíos de lesiones autoinfligidas	-	-	-	-	-	-	-	-	-
E960 Lucha, altercado, violación	-	-	-	-	-	-	-	-	-
E961 Ataque con sustancia corrosiva o cáustica, excepto envenenamiento	-	-	-	-	-	-	-	-	-
E962 Envenenamiento homicida	-	-	-	-	-	-	-	-	-
E963 Homicidio por ahorcamiento y estrangulación ..	-	-	-	-	-	-	-	-	-
E964 Homicidio por sumersión [ahogamiento]	-	-	-	-	-	-	-	-	-
E965 Ataque con armas de fuego y explosivos	-	-	-	-	-	-	-	-	-
E966 Ataque con instrumentos cortantes y punzantes .	-	3,03	-	-	-	-	-	-	3,01
E967 Niño maltratado físicamente y otro maltrato	-	-	-	-	-	-	-	-	-
E968 Ataque por otros medios y por los no especificados	-	-	-	-	-	-	-	-	-
E969 Efectos tardíos de lesiones infligidas intencionalmente por otra persona	-	-	-	-	-	-	-	-	-
E970 Lesión por intervención legal con arma de fuego .	-	-	-	-	-	-	-	-	-
E971 Lesión por intervención legal con explosivo	-	-	-	-	-	-	-	-	-
E972 Lesión por intervención legal con gas	-	-	-	-	-	-	-	-	-
E973 Lesión por intervención legal con objeto obtuso ...	-	-	-	-	-	-	-	-	-
E974 Lesión por intervención legal con instrumento cortante o punzante	-	-	-	-	-	-	-	-	-
E975 Lesión por intervención legal con otro medio especificado	-	-	-	-	-	-	-	-	-
E976 Lesión por intervención legal con medio no especificado	-	-	-	-	-	-	-	-	-
E977 Efectos tardíos de lesiones debidas a intervención legal	-	-	-	-	-	-	-	-	-
E978 Ejecución legal	-	-	-	-	-	-	-	-	-

**I.6. MORTALIDAD ESPECÍFICA POR EDAD Y CAUSA DETALLADA (999 RÚBRICAS).
TASAS POR 100.000 HABITANTES. MUJERES (Continuación).**

CAUSA	TOTAL	Menos de 1 año	De 1 a 4 años	De 5 a 9 años	De 10 a 14 años	De 15 a 19 años	De 20 a 24 años	De 25 a 29 años	De 30 a 34 años
E980 Envenenamiento por sustancias líquidas o sólidas en el que se ignora si fue accidental o intencionalmente infligido	0,18	-	-	-	-	-	-	-	-
E981 Envenenamiento por gases de uso doméstico en el que se ignora si fue accidental	-	-	-	-	-	-	-	-	-
E982 Envenenamiento por otros gases en el que se ignora si fue accidental o intencionalmente infligido	-	-	-	-	-	-	-	-	-
E983 Ahorcamiento, estrangulación o sofocación en los que se ignora si fueron accidental o intencionalmente infligidos	-	-	-	-	-	-	-	-	-
E984 Sumersión [ahogamiento] en la que se ignora si fue accidental o intencionalmente infligida ..	-	-	-	-	-	-	-	-	-
E985 Lesión por arma de fuego y explosivo en la que se ignora si fue accidental o intencionalmente infligida	-	-	-	-	-	-	-	-	-
E986 Lesión por otros medios y por los no especificados en la que se ignora si fue accidental o intencionalmente infligida	-	-	-	-	-	-	-	-	-
E987 Precipitación desde lugar elevado en la que se ignora si fue accidente o intencionalmente infligida	-	-	-	-	-	-	-	-	-
E988 Lesión por otros medios y por los no especificados en la que se ignora si fue accidental o intencionalmente infligida	-	-	-	-	-	-	-	-	-
E989 Efectos tardíos de lesión en la que se ignora si fue accidental o intencionalmente infligida ..	-	-	-	-	-	-	-	-	-
E990 Lesión por fuego e incendio en operación de guerra	-	-	-	-	-	-	-	-	-
E991 Lesión por bala o fragmento en operación de guerra	-	-	-	-	-	-	-	-	-
E992 Lesión por explosión de armamento naval en operación de guerra	-	-	-	-	-	-	-	-	-
E993 Lesión por otra explosión en operación de guerra	-	-	-	-	-	-	-	-	-
E994 Lesión por destrucción de aeronave en operación de guerra	-	-	-	-	-	-	-	-	-
E995 Lesión producida por otros medios y por los no especificados en operaciones de guerra convencional	-	-	-	-	-	-	-	-	-
E996 Lesión por arma nuclear en operación de guerra	-	-	-	-	-	-	-	-	-
E997 Lesión por otras formas de guerra no convencional	-	-	-	-	-	-	-	-	-
E998 Lesión por operaciones de guerra, pero ocurrida después de haber cesado las hostilidades	-	-	-	-	-	-	-	-	-
E999 Efectos tardíos de lesión por operaciones de guerra	-	-	-	-	-	-	-	-	-

I.6. MORTALIDAD ESPECÍFICA POR EDAD Y CAUSA DETALLADA (999 RÚBRICAS). TASAS POR 100.000 HABITANTES. MUJERES (Continuación).

CAUSA	De 35 a 39 años	De 40 a 44 años	De 45 a 49 años	De 50 a 54 años	De 55 a 59 años	De 60 a 64 años	De 65 a 69 años	De 70 a 74 años	De 75 y más años
E980 Envenenamiento por sustancias líquidas o sólidas en el que se ignora si fue accidental o intencionalmente infligido	-	-	-	-	-	-	-	5,50	-
E981 Envenenamiento por gases de uso doméstico en el que se ignora si fue accidental	-	-	-	-	-	-	-	-	-
E982 Envenenamiento por otros gases en el que se ignora si fue accidental o intencionalmente infligido	-	-	-	-	-	-	-	-	-
E983 Ahorcamiento, estrangulación o sofocación en los que se ignora si fueron accidental o intencionalmente infligidos	-	-	-	-	-	-	-	-	-
E984 Sumersión [ahogamiento] en la que se ignora si fue accidental o intencionalmente infligida	-	-	-	-	-	-	-	-	-
E985 Lesión por arma de fuego y explosivo en la que se ignora si fue accidental o intencionalmente infligida	-	-	-	-	-	-	-	-	-
E986 Lesión por otros medios y por los no especificados en la que se ignora si fue accidental o intencionalmente infligida	-	-	-	-	-	-	-	-	-
E987 Precipitación desde lugar elevado en la que se ignora si fue accidente o intencionalmente infligida	-	-	-	-	-	-	-	-	-
E988 Lesión por otros medios y por los no especificados en la que se ignora si fue accidental o intencionalmente infligida	-	-	-	-	-	-	-	-	-
E989 Efectos tardíos de lesión en la que se ignora si fue accidental o intencionalmente infligida ..	-	-	-	-	-	-	-	-	-
E990 Lesión por fuego e incendio en operación de guerra	-	-	-	-	-	-	-	-	-
E991 Lesión por bala o fragmento en operación de guerra	-	-	-	-	-	-	-	-	-
E992 Lesión por explosión de armamento naval en operación de guerra	-	-	-	-	-	-	-	-	-
E993 Lesión por otra explosión en operación de guerra	-	-	-	-	-	-	-	-	-
E994 Lesión por destrucción de aeronave en operación de guerra	-	-	-	-	-	-	-	-	-
E995 Lesión producida por otros medios y por los no especificados en operaciones de guerra convencional	-	-	-	-	-	-	-	-	-
E996 Lesión por arma nuclear en operación de guerra	-	-	-	-	-	-	-	-	-
E997 Lesión por otras formas de guerra no convencional	-	-	-	-	-	-	-	-	-
E998 Lesión por operaciones de guerra, pero ocurrida después de haber cesado las hostilidades	-	-	-	-	-	-	-	-	-
E999 Efectos tardíos de lesión por operaciones de guerra	-	-	-	-	-	-	-	-	-

1.7. NACIMIENTOS POR ÁREA DE SALUD, TIPO DE NACIDO Y SEXO.

ÁREA DE SALUD	TOTAL			NACIDOS VIVOS						NACIDOS MUERTOS		
	Total	Hombres	Mujeres	Muertos antes de las 24 h.			Vivieron más de las 24 h.			Total	Hombres	Mujeres
				Total	Hombres	Mujeres	Total	Hombres	Mujeres			
TOTAL.....	12.501	6.438	6.063	16	6	10	12.427	6.399	6.028	58	33	25
Area I.....	5.071	2.602	2.469	9	5	4	5.042	2.582	2.460	20	15	5
Area II.....	3.052	1.591	1.461	2	-	2	3.039	1.584	1.455	11	7	4
Area III.....	1.296	653	643	3	1	2	1.283	649	634	10	3	7
Area IV.....	682	351	331	-	-	-	680	350	330	2	1	1
Area V.....	613	309	304	-	-	-	608	307	301	5	2	3
Area VI.....	1.787	932	855	2	-	2	1.775	927	848	10	5	5

1.8. DEFUNCIONES DE MENORES DE 1 AÑO POR EDAD Y SEXO.

GRUPOS DE EDAD	TOTAL	Hombres	Mujeres
TOTAL(*).....	56	30	26
Nacidos muertos.....	58	33	25
Menos de 24 horas.....	16	6	10
De 1 a 6 días.....	14	8	6
De 7 a 27 días.....	8	2	6
De 28 días a menos de 1 año.....	18	14	4

(*) No incluye los nacidos muertos.

1.9. DEFUNCIONES DE MENORES DE 1 AÑO POR EDAD Y ÁREA DE SALUD.

GRUPOS DE EDAD	TOTAL	ÁREAS DE SALUD						No consta
		I	II	III	IV	V	VI	
TOTAL(*).....	56	27	12	6	-	3	8	-
Nacidos muertos.....	58	20	11	10	2	5	10	-
Menos de 24 horas.....	16	9	2	3	-	-	2	-
De 1 a 6 días.....	14	6	3	2	-	1	2	-
De 7 a 27 días.....	8	6	1	1	-	-	-	-
De 28 días a menos de 1 año.....	18	6	6	-	-	2	4	-

(*) No incluye los nacidos muertos.

I.10. MORTALIDAD INFANTIL POR SUBGRUPOS Y SEXO. TASAS POR 1.000 NACIDOS VIVOS (*).

TIPOS DE TASA	TOTAL	Hombres	Mujeres
Tasa de Mortalidad Perinatal (TMP)	7,04	7,30	6,76
Tasa de Mortalidad Neonatal (TMN)	3,05	2,50	3,64
Tasa de Mortalidad Neonatal Precoz (TMN Precoz)	2,41	2,19	2,65
Tasa de Mortalidad Neonatal Tardía (TMN Tardía)	0,64	0,31	0,99
Tasa de Mortalidad Posneonatal (TMPN)	1,45	2,19	0,66
Tasa de Mortalidad Infantil (TMI)	4,50	4,68	4,31

(*) Excepto la tasa de mortalidad perinatal que es por 1.000 nacidos vivos y muertos.

I.11. MORTALIDAD INFANTIL POR ÁREA DE SALUD Y SUBGRUPOS. TASAS POR 1.000 NACIDOS VIVOS (*).

ÁREA DE SALUD	Tasa de Mortalidad Perinatal	Tasa de Mortalidad Neonatal	Tasa de Mortalidad Posneonatal	Tasa de Mortalidad Infantil
TOTAL.....	7,04	3,05	1,45	4,50
Area I.....	6,90	4,16	1,19	5,35
Area II.....	5,24	1,97	1,97	3,95
Area III.....	11,57	4,67	-	4,67
Area IV.....	2,93	-	-	-
Area V.....	9,79	1,64	3,29	4,93
Area VI.....	7,83	2,25	2,25	4,50

(*) Excepto en la tasa de mortalidad perinatal que es por 1.000 nacidos vivos y muertos.

I.12. AÑOS POTENCIALES DE VIDA PERDIDOS POR TODAS LAS CAUSAS, POR ÁREA DE SALUD Y SEXO.

ÁREA DE SALUD	TOTAL				HOMBRES				MUJERES			
	APVP	%	Media	DE	APVP	%	Media	DE	APVP	%	Media	DE
TOTAL.....	36.075	100,00	14,87	14,88	25.757	71,40	15,34	14,88	10.319	28,60	13,81	14,83
Area I.....	13.552	37,57	15,09	14,84	9.537	26,44	15,46	14,72	4.016	11,13	14,29	15,07
Area II.....	10.253	28,42	15,37	15,13	7.497	20,78	15,68	15,03	2.756	7,64	14,58	15,35
Area III.....	3.619	10,03	13,21	13,80	2.665	7,39	14,03	14,03	954	2,64	11,36	13,06
Area IV.....	1.985	5,50	14,07	14,17	1.413	3,92	14,27	13,95	572	1,59	13,62	14,67
Area V.....	1.395	3,87	15,50	16,82	1.029	2,85	16,60	18,12	366	1,01	13,07	13,21
Area VI.....	5.272	14,61	14,81	14,98	3.617	10,02	15,52	15,00	1.656	4,59	13,46	14,84

1.13. AÑOS POTENCIALES DE VIDA PERDIDOS POR GRANDES GRUPOS DE CAUSAS Y SEXO.

GRANDES GRUPOS	TOTAL				HOMBRES				MUJERES			
	APVP	%	Media	DE	APVP	%	Media	DE	APVP	%	Media	DE
TOTAL.....	36.075	100,00	14,87	14,88	25.757	71,40	15,34	14,88	10.319	28,60	13,81	14,83
I Enfermedades infecciosas y parasitarias	480	1,33	18,46	14,49	307	0,85	19,19	16,29	173	0,48	17,30	10,92
II Tumores	10.377	28,77	11,58	10,53	6.236	17,28	10,70	9,55	4.142	11,48	13,23	11,99
III Enfermedades de las glándulas endocrinas, de la nutrición, del metabolismo y trastornos de la inmunidad	3.864	10,71	23,85	16,83	2.830	7,84	26,20	15,34	1.034	2,87	19,15	18,59
IV Enfermedades de la sangre y de los órganos hematopoyéticos	178	0,49	22,25	17,65	152	0,42	30,30	17,54	27	0,07	8,83	5,44
V Trastornos mentales	215	0,60	11,94	15,81	159	0,44	12,19	14,73	57	0,16	11,30	18,30
VI Enfermedades del sistema nervioso y de los órganos de los sentidos	938	2,60	20,39	21,73	699	1,94	22,53	21,93	240	0,66	15,97	20,62
VII Enfermedades del aparato circulatorio	5.217	14,46	9,37	9,71	3.825	10,60	10,34	10,02	1.392	3,86	7,44	8,73
VIII Enfermedades del aparato respiratorio	1.200	3,33	8,57	10,88	824	2,28	7,63	9,69	376	1,04	11,75	13,71
IX Enfermedades del aparato digestivo	2.168	6,01	11,12	10,02	1.665	4,61	11,32	10,01	503	1,39	10,48	10,04
X Enfermedades del aparato genitourinario	452	1,25	11,30	9,82	239	0,66	9,96	8,35	213	0,59	13,31	11,39
XI Complicaciones del embarazo, del parto y del puerperio	39	0,11	38,50	-	-	-	-	-	39	0,11	38,50	-
XII Enfermedades de la piel y del tejido celular subcutáneo	6	0,02	3,00	2,50	6	0,02	5,50	-	1	-	0,50	-
XIII Enfermedades del sistema osteomuscular y del tejido conjuntivo	73	0,20	12,17	7,13	54	0,15	13,50	7,65	19	0,05	9,50	5,00
XIV Anomalías congénitas	735	2,04	43,21	21,23	241	0,67	40,17	21,26	494	1,37	44,86	21,03
XV Ciertas afecciones originadas en el período perinatal	-	-	-	-	-	-	-	-	-	-	-	-
XVI Signos, síntomas y estados morbosos mal definidos	383	1,06	38,30	19,11	316	0,87	35,06	17,33	68	0,19	67,50	-
XVII Traumatismos y envenenamientos	9.752	27,03	32,29	17,39	8.207	22,75	32,31	16,92	1.545	4,28	32,19	19,68

I.14. AÑOS POTENCIALES DE VIDA PERDIDOS POR CAUSAS DE LA LISTA REDUCIDA Y SEXO.

CAUSA	TOTAL				HOMBRES				MUJERES			
	APVP	%	Media	DE	APVP	%	Media	DE	APVP	%	Media	DE
TOTAL.....	36.075	100,00	14,87	14,88	25.757	71,40	15,34	14,88	10.319	28,60	13,81	14,83
01 Fiebres tifoidea y paratifoidea	-	-	-	-	-	-	-	-	-	-	-	-
02 Otras infecciones por salmonella y otras intoxicaciones alimentarias	-	-	-	-	-	-	-	-	-	-	-	-
03 Enfermedades infecciosas intestinales	-	-	-	-	-	-	-	-	-	-	-	-
04 Tuberculosis respiratoria	167	0,46	20,88	14,87	135	0,37	19,21	15,19	33	0,09	32,50	-
05 Otras tuberculosis	29	0,08	14,50	12,00	3	0,01	2,50	-	27	0,07	26,50	-
06 Otras enfermedades infecciosas bacterianas	139	0,39	17,38	17,10	104	0,29	26,00	19,55	35	0,10	8,75	7,33
07 Hepatitis viral	99	0,27	16,50	11,92	66	0,18	16,50	12,35	33	0,09	16,50	11,00
08 Tétanos	-	-	-	-	-	-	-	-	-	-	-	-
09 Resto enfermedades infecciosas víricas	29	0,08	28,50	-	-	-	-	-	29	0,08	28,50	-
10 Enfermedades parasitarias y resto de infecciones	18	0,05	17,50	-	-	-	-	-	18	0,05	17,50	-
11 Tumor maligno de cavidad bucal y faringe.....	530	1,47	13,95	8,41	491	1,36	13,26	7,38	40	0,11	39,50	-
12 Tumor maligno del esófago	261	0,72	12,40	7,16	250	0,69	13,13	6,97	11	0,03	5,50	5,00
13 Tumor maligno del estómago	752	2,08	11,56	9,67	394	1,09	9,85	9,37	358	0,99	14,30	9,52
14 Tumor maligno del intestino delgado ..	60	0,16	11,90	4,88	34	0,09	11,17	0,94	26	0,07	13,00	7,50
15 Tumor maligno del intestino grueso	455	1,26	8,26	6,15	249	0,69	7,53	6,33	206	0,57	9,36	5,70
16 Tumor maligno del recto.	192	0,53	8,33	7,95	101	0,28	8,42	6,99	91	0,25	8,23	8,88
17 Tumor maligno del hígado	321	0,89	10,03	8,26	221	0,61	10,50	9,17	101	0,28	9,14	6,06
18 Tumor maligno de la vesícula biliar	49	0,14	4,90	4,65	17	0,05	3,30	1,83	33	0,09	6,50	5,90
19 Tumor maligno del páncreas	285	0,79	11,38	7,68	212	0,59	15,14	8,01	73	0,20	6,59	3,37
20 Tumor maligno de la laringe	288	0,80	11,08	6,63	288	0,80	11,08	6,63	-	-	-	-
21 Tumor maligno de la tráquea, de los bronquios y del pulmón	1.809	5,01	8,87	7,67	1.739	4,82	8,87	7,55	70	0,19	8,75	10,27
22 Tumor maligno de los huesos	152	0,42	50,50	6,38	92	0,26	46,00	0,50	60	0,16	59,50	-
23 Tumor maligno de la piel	227	0,63	17,42	14,38	129	0,36	14,28	11,88	98	0,27	24,50	16,81
24 Tumor maligno de la mama femenina .	1.176	3,26	13,67	8,88	-	-	-	-	1.176	3,26	13,67	8,88
25 Tumor maligno del cuello uterino	196	0,54	16,33	11,79	-	-	-	-	196	0,54	16,33	11,79
26 Otros tumores malignos del útero	160	0,44	13,33	9,41	-	-	-	-	160	0,44	13,33	9,41
27 Tumor maligno de la próstata	151	0,42	6,02	5,67	151	0,42	6,02	5,67	-	-	-	-
28 Tumor maligno de otras localizaciones	1.589	4,40	14,31	14,36	877	2,43	14,86	14,99	712	1,97	13,69	13,58
29 Tumor maligno de localización no especificada	431	1,19	10,01	8,99	289	0,80	9,63	7,13	142	0,39	10,88	12,21
30 Leucemia	417	1,15	18,11	17,43	237	0,66	15,77	12,09	180	0,50	22,50	23,88
31 Enfermedad de Hodgkin	139	0,39	23,17	14,64	42	0,12	13,83	7,72	98	0,27	32,50	13,95

1.14. AÑOS POTENCIALES DE VIDA PERDIDOS POR CAUSAS DE LA LISTA REDUCIDA Y SEXO (Continuación).

CAUSA	TOTAL				HOMBRES				MUJERES			
	APVP	%	Media	DE	APVP	%	Media	DE	APVP	%	Media	DE
32 Otros tumores del tejido linfático y órganos hematopoyéticos	587	1,63	15,04	13,62	319	0,88	13,85	11,51	268	0,74	16,75	16,03
33 Tumores benignos	13	0,03	4,17	1,25	-	-	-	-	13	0,03	4,17	1,25
34 Carcinoma in situ	-	-	-	-	-	-	-	-	-	-	-	-
35 Tumores de evolución incierta y de naturaleza no especificada	144	0,40	9,00	7,36	110	0,30	9,95	7,66	35	0,10	6,90	6,15
36 Diabetes	507	1,40	8,58	11,32	247	0,68	8,82	10,01	260	0,72	8,37	12,39
37 Otras enfermedades endocrinas e inmunitarias	685	1,90	28,54	19,30	471	1,31	29,44	16,96	214	0,59	26,75	23,18
38 Síndrome de inmunodeficiencia adquirida (SIDA)	2.673	7,41	33,83	9,56	2.112	5,85	33,00	10,02	561	1,55	37,37	6,15
39 Serología o cultivo ⊕ para el VIH	36	0,10	35,50	-	36	0,10	35,50	-	-	-	-	-
40 Anemias	-	-	-	-	-	-	-	-	-	-	-	-
41 Otras enfermedades de la sangre y de los órganos hematopoyéticos	178	0,49	22,25	17,65	152	0,42	30,30	17,54	27	0,07	8,83	5,44
42 Psicosis alcohólica	8	0,02	7,50	-	8	0,02	7,50	-	-	-	-	-
43 Otros trastornos mentales	208	0,58	12,21	16,23	151	0,42	12,58	15,26	57	0,16	11,30	18,30
44 Enfermedades del sistema nervioso y de los órganos de los sentidos	938	2,60	20,39	21,73	699	1,94	22,53	21,93	240	0,66	15,97	20,62
45 Enfermedades reumáticas crónicas del corazón	144	0,40	9,57	10,99	57	0,16	18,83	14,20	87	0,24	7,25	8,58
46 Enfermedades hipertensivas	107	0,30	5,94	4,84	56	0,15	7,93	5,39	52	0,14	4,68	3,97
47 Enfermedades isquémicas del corazón	2.388	6,62	8,91	9,09	1.978	5,48	10,25	9,98	411	1,14	5,47	4,73
48 Otras enfermedades del corazón y de la circulación pulmonar	786	2,18	9,83	10,11	494	1,37	11,76	10,00	292	0,81	7,68	9,79
49 Enfermedades del corazón mal definidas	362	1,00	16,45	13,50	309	0,86	15,45	11,27	53	0,15	26,50	25,00
50 Enfermedades cerebro-vasculares	1.266	3,51	9,24	9,47	784	2,17	8,52	8,82	482	1,33	10,70	10,52
51 Arteriosclerosis	9	0,02	4,50	1,00	4	0,01	3,50	-	6	0,02	5,50	-
52 Enfermedades vasos sanguíneos	156	0,43	10,37	12,04	145	0,40	12,08	12,88	11	0,03	3,50	1,41
53 Infecciones respiratorias agudas incluida influenza	7	0,02	3,50	3,00	1	-	0,50	-	7	0,02	6,50	-
54 Neumonía	179	0,49	11,90	14,22	115	0,32	11,50	14,01	64	0,18	12,70	14,59
55 Bronquitis, enfisema, asma	661	1,83	7,69	9,66	461	1,28	6,78	8,32	200	0,55	11,11	13,03
56 Otras enfermedades del aparato respiratorio	354	0,98	9,55	11,83	248	0,69	8,53	10,51	106	0,29	13,25	15,15
57 Gastritis, duodenitis, úlcus péptico	97	0,27	12,13	16,59	80	0,22	15,90	19,71	18	0,05	5,83	4,78
58 Cirrosis y otras enfermedades crónicas del hígado	1.523	4,22	12,18	9,87	1.241	3,44	12,04	9,69	282	0,78	12,82	10,68
59 Resto de enfermedades del aparato digestivo	548	1,52	8,84	8,73	345	0,95	8,83	8,34	204	0,56	8,85	9,36

I.14. AÑOS POTENCIALES DE VIDA PERDIDOS POR CAUSAS DE LA LISTA REDUCIDA Y SEXO (Continuación).

CAUSA	TOTAL				HOMBRES				MUJERES			
	APVP	%	Media	DE	APVP	%	Media	DE	APVP	%	Media	DE
60 Nefritis, síndrome nefrótico, nefrosis ..	401	1,11	12,14	9,94	231	0,64	10,50	8,48	170	0,47	15,41	11,68
61 Resto de las enfermedades del aparato urinario	52	0,14	7,36	8,13	8	0,02	4,00	2,50	44	0,12	8,70	9,15
62 Enfermedades de los órganos genitales masculinos	-	-	-	-	-	-	-	-	-	-	-	-
63 Enfermedades de los órganos genitales femeninos	-	-	-	-	-	-	-	-	-	-	-	-
64 Complicaciones del embarazo, parto y puerperio	39	0,11	38,50	-	-	-	-	-	39	0,11	38,50	-
65 Enfermedades de piel y tejido celular subcutáneo	6	0,02	3,00	2,50	6	0,02	5,50	-	1	-	0,50	-
66 Enfermedades del sistema osteomuscular y tejido conjuntivo	73	0,20	12,17	7,13	54	0,15	13,50	7,65	19	0,05	9,50	5,00
67 Anomalías congénitas	735	2,04	43,21	21,23	241	0,67	40,17	21,26	494	1,37	44,86	21,03
68 Causas perinatales	-	-	-	-	-	-	-	-	-	-	-	-
69 Síntomas y estados morbosos mal definidos	348	0,96	38,61	20,12	280	0,78	35,00	18,38	68	0,19	67,50	-
70 Accidentes de vehículo a motor.	4.197	11,63	35,57	17,74	3.573	9,90	35,03	18,15	624	1,73	39,00	14,44
71 Caídas accidentales	645	1,79	24,81	16,29	581	1,61	26,41	15,57	64	0,18	16,00	17,34
72 Ahogamiento	268	0,74	26,80	17,49	268	0,74	26,80	17,49	-	-	-	-
73 Accidentes de tipo industrial	411	1,14	34,25	13,25	351	0,97	31,86	11,10	61	0,17	60,50	-
74 Suicidio y autolesiones	1.848	5,12	25,67	15,73	1.705	4,72	27,94	15,35	144	0,40	13,05	11,15
75 Resto de causas externas	1.937	5,37	35,87	16,94	1.374	3,81	34,35	16,04	563	1,56	40,21	18,59
76 Dependencia a las drogas. Abuso de las drogas. Envenenamiento accidental por opiáceos, cocaína	446	1,24	44,60	5,73	356	0,99	44,50	6,40	90	0,25	45,00	0,50

I.15. RAZÓN DE MORTALIDAD ESTÁNDAR E INTERVALO DE CONFIANZA AL 95% POR TODAS LAS CAUSAS, POR ÁREAS DE SALUD Y SEXO.

ÁREA DE SALUD	TOTAL			HOMBRES			MUJERES		
	RME	Interv. confian.		RME	Interv. confian.		RME	Interv. confian.	
		L inf.	L sup.		L inf.	L sup.		L inf.	L sup.
Area I.....	95,18	91,84	98,61	96,19	91,50	101,07	95,10	90,33	100,06
Area II.....	109,67	105,00	114,51	112,96	106,42	119,79	106,08	99,46	113,03
Area III.....	103,85	97,75	110,23	103,86	95,53	112,71	102,84	94,09	112,18
Area IV.....	99,12	91,05	107,71	90,81	80,59	101,96	106,45	94,13	119,94
Area V.....	88,91	79,93	98,61	79,82	68,30	92,72	98,07	84,52	113,18
Area VI.....	98,43	92,71	104,41	98,26	90,37	106,66	98,60	90,41	107,34

I.16. RAZÓN DE MORTALIDAD ESTÁNDAR E INTERVALO DE CONFIANZA AL 95% POR GRANDES GRUPOS DE CAUSAS Y ÁREAS DE SALUD. TOTAL.

GRANDES GRUPOS	ÁREA I			ÁREA II			ÁREA III		
	RME	Intervalo confianza		RME	Intervalo confianza		RME	Intervalo confianza	
		L inf.	L sup.		L inf.	L sup.		L inf.	L sup.
TOTAL.....	95,18	91,84	98,61	109,67	105,00	114,51	103,85	97,75	110,23
I Enfermedades infecciosas y parasitarias	154,08	110,07	209,82	59,23	27,03	112,45	48,32	13,00	123,72
II Tumores	97,79	90,90	105,07	112,87	103,26	123,14	88,53	77,12	101,16
III Enfermedades de las glándulas endocrinas, de la nutrición, del metabolismo y trastornos de la inmunidad	92,69	78,26	109,00	132,06	109,67	157,68	78,02	55,47	106,66
IV Enfermedades de la sangre y de los órganos hematopoyéticos	97,46	51,84	166,67	116,27	53,05	220,73	138,68	50,64	301,87
V Trastornos mentales	122,57	101,78	146,35	94,60	71,26	123,14	63,50	39,29	97,07
VI Enfermedades del sistema nervioso y de los órganos de los sentidos	98,20	72,88	129,47	117,31	81,70	163,15	85,55	46,73	143,54
VII Enfermedades del aparato circulatorio	93,62	88,32	99,14	108,74	101,31	116,57	116,56	106,35	127,48
VIII Enfermedades del aparato respiratorio	92,91	82,38	104,41	106,99	92,31	123,33	106,82	87,54	129,08
IX Enfermedades del aparato digestivo	95,58	82,20	110,52	94,52	77,38	114,32	110,64	85,92	140,27
X Enfermedades del aparato genitourinario	74,52	57,51	94,99	156,92	124,42	195,30	136,37	96,96	186,43
XI Complicaciones del embarazo, del parto y del puerperio	-	-	-	414,79	5,42	2.307,81	-	-	-
XII Enfermedades de la piel y del tejido celular subcutáneo	61,48	19,81	143,47	105,20	33,90	245,49	222,06	81,09	483,34
XIII Enfermedades del sistema osteomuscular y del tejido conjuntivo	77,85	44,47	126,43	108,10	57,50	184,87	58,85	15,83	150,67
XIV Anomalías congénitas	108,03	62,90	172,98	66,24	24,19	144,19	70,79	14,23	206,85
XV Ciertas afecciones originadas en el período perinatal	108,80	54,24	194,69	69,62	18,73	178,26	113,38	22,79	331,27
XVI Signos, síntomas y estados morbosos mal definidos	80,65	60,04	106,04	56,93	35,23	87,03	134,10	89,09	193,82
XVII Traumatismos y envenenamientos	92,57	78,30	108,69	118,73	97,67	142,98	95,08	69,35	127,23

I.16. RAZÓN DE MORTALIDAD ESTÁNDAR E INTERVALO DE CONFIANZA AL 95% POR GRANDES GRUPOS DE CAUSAS Y ÁREAS DE SALUD. TOTAL.

GRANDES GRUPOS	ÁREA IV			ÁREA V			ÁREA VI		
	RME	Intervalo confianza		RME	Intervalo confianza		RME	Intervalo confianza	
		L inf.	L sup.		L inf.	L sup.		L inf.	L sup.
TOTAL.....	99,12	91,05	107,71	88,91	79,93	98,61	98,43	92,71	104,41
I Enfermedades infecciosas y parasitarias	92,03	24,76	235,62	62,61	7,03	226,06	77,55	31,07	159,79
II Tumores	93,96	78,09	112,11	79,65	62,54	99,99	105,26	93,23	118,42
III Enfermedades de las glándulas endocrinas, de la nutrición, del metabolismo y trastornos de la inmunidad.....	79,51	49,20	121,54	92,44	54,76	146,10	99,60	75,03	129,65
IV Enfermedades de la sangre y de los órganos hematopoyéticos	130,74	26,28	381,99	60,20	0,79	334,96	43,13	4,84	155,70
V Trastornos mentales	82,83	46,32	136,62	69,54	31,73	132,02	99,44	69,25	138,30
VI Enfermedades del sistema nervioso y de los órganos de los sentidos	45,81	12,32	117,28	188,24	97,16	328,84	84,39	47,20	139,19
VII Enfermedades del aparato circulatorio	105,01	92,01	119,33	74,45	61,68	89,09	94,86	85,95	104,44
VIII Enfermedades del aparato respiratorio	119,49	92,22	152,31	107,64	77,57	145,50	89,40	72,33	109,29
IX Enfermedades del aparato digestivo	99,29	68,33	139,44	114,05	75,14	165,94	107,49	83,94	135,58
X Enfermedades del aparato genitourinario	70,85	35,32	126,77	72,01	31,01	141,90	68,72	42,53	105,06
XI Complicaciones del embarazo, del parto y del puerperio	-	-	-	-	-	-	-	-	-
XII Enfermedades de la piel y del tejido celular subcutáneo	134,56	15,11	485,82	94,37	1,23	525,08	69,80	7,84	252,02
XIII Enfermedades del sistema osteomuscular y del tejido conjuntivo	188,34	75,45	388,08	151,00	40,62	386,59	123,99	56,58	235,39
XIV Anomalías congénitas	53,12	0,69	295,57	124,68	14,00	450,16	164,17	74,91	311,66
XV Ciertas afecciones originadas en el período perinatal	-	-	-	104,68	1,37	582,42	145,58	46,92	339,74
XVI Signos, síntomas y estados morbosos mal definidos	96,84	48,28	173,29	232,50	139,91	363,09	146,94	101,13	206,37
XVII Traumatismos y envenenamientos	89,10	55,13	136,20	105,58	63,53	164,88	97,02	72,88	126,60

1.17. RAZÓN DE MORTALIDAD ESTÁNDAR E INTERVALO DE CONFIANZA AL 95% POR CAUSAS DE LA LISTA REDUCIDA Y ÁREAS DE SALUD. TOTAL.

GRANDES GRUPOS	ÁREA I			ÁREA II			ÁREA III		
	RME	Intervalo confianza		RME	Intervalo confianza		RME	Intervalo confianza	
		L inf.	L sup.		L inf.	L sup.		L inf.	L sup.
TOTAL.....	95,18	91,84	98,61	109,67	35.551,00	114,51	103,85	97,75	110,23
01 Fiebres tifoidea y paratifoidea	-	-	-	-	-	-	-	-	-
02 Otras infecciones por salmonella y otras intoxicaciones alimentarias	-	-	-	-	-	-	-	-	-
03 Enfermedades infecciosas intestinales	258,83	29,07	934,51	-	-	-	-	-	-
04 Tuberculosis respiratoria	183,48	79,00	361,55	77,11	8,66	278,40	-	-	-
05 Otras tuberculosis	218,06	79,63	474,64	-	-	-	-	-	-
06 Otras enfermedades infecciosas bacterianas	136,03	79,20	217,81	68,24	21,99	159,25	73,71	14,81	215,36
07 Hepatitis viral	157,52	50,76	367,59	107,16	12,03	386,90	-	-	-
08 Tétanos	-	-	-	-	-	-	-	-	-
09 Resto enfermedades infecciosas víricas	83,57	1,09	464,95	-	-	-	260,69	3,41	1.450,45
10 Enfermedades parasitarias y resto de infecciones	82,81	1,08	460,74	-	-	-	-	-	-
11 Tumor maligno de cavidad bucal y faringe	70,35	38,43	118,04	84,73	40,57	155,84	99,03	36,16	215,55
12 Tumor maligno del esófago	89,44	46,16	156,24	113,15	51,63	214,80	71,31	14,33	208,35
13 Tumor maligno del estómago	97,34	73,12	127,01	116,68	82,56	160,16	95,72	55,73	153,26
14 Tumor maligno del intestino delgado	151,87	30,52	443,73	164,42	18,47	593,65	-	-	-
15 Tumor maligno del intestino grueso.....	86,95	65,67	112,91	113,58	82,19	152,99	109,96	69,68	165,00
16 Tumor maligno del recto.	94,67	60,64	140,86	100,46	56,19	165,71	84,78	33,97	174,69
17 Tumor maligno del hígado	96,26	63,95	139,13	111,13	66,88	173,55	86,34	37,18	170,14
18 Tumor maligno de la vesícula biliar	91,25	45,49	163,28	169,09	87,27	295,39	50,74	5,70	183,19
19 Tumor maligno del páncreas	111,63	73,55	162,43	118,93	69,24	190,43	-	-	-
20 Tumor maligno de la laringe	79,42	45,37	128,98	92,72	46,22	165,92	158,34	75,80	291,22
21 Tumor maligno de la tráquea, de los bronquios y del pulmón	99,79	84,26	117,36	128,25	105,50	154,45	89,65	64,61	121,19
22 Tumor maligno de los huesos	82,95	9,32	299,50	145,13	16,30	523,98	-	-	-
23 Tumor maligno de la piel	71,56	32,65	135,85	121,63	55,50	230,90	175,38	70,26	361,37
24 Tumor maligno de la mama femenina	125,60	97,91	158,69	69,82	44,25	104,78	80,16	43,79	134,50
25 Tumor maligno del cuello uterino .	56,02	15,07	143,41	189,64	81,65	373,68	44,86	0,59	249,60
26 Otros tumores malignos del útero	87,56	39,96	166,23	133,22	57,36	262,51	91,05	18,30	266,04
27 Tumor maligno de la próstata	106,89	78,53	142,15	108,69	72,21	157,09	48,29	19,35	99,51
28 Tumor maligno de otras localizaciones	107,21	87,41	130,14	107,34	81,91	138,18	82,28	53,23	121,46
29 Tumor maligno de localización no especificada	84,22	58,66	117,14	122,86	82,88	175,40	82,19	40,97	147,07
30 Leucemia	86,08	53,93	130,33	120,84	71,58	190,98	110,05	50,22	208,91
31 Enfermedad de Hodgkin	27,88	0,36	155,12	94,38	10,60	340,75	92,12	1,20	512,55

1.17. RAZÓN DE MORTALIDAD ESTÁNDAR E INTERVALO DE CONFIANZA AL 95% POR CAUSAS DE LA LISTA REDUCIDA Y ÁREAS DE SALUD. TOTAL.

(Continuación).

GRANDES GRUPOS	ÁREA IV			ÁREA V			ÁREA VI		
	RME	Intervalo confianza		RME	Intervalo confianza		RME	Intervalo confianza	
		L inf.	L sup.		L inf.	L sup.		L inf.	L sup.
TOTAL.....	99,12	91,05	107,71	88,91	79,93	98,61	98,43	92,71	104,41
01 Fiebres tifoidea y paratifoidea	-	-	-	-	-	-	-	-	-
02 Otras infecciones por salmonella y otras intoxicaciones alimentarias	-	-	-	-	-	-	-	-	-
03 Enfermedades infecciosas intestinales	-	-	-	-	-	-	-	-	-
04 Tuberculosis respiratoria	-	-	-	-	-	-	65,76	0,86	365,86
05 Otras tuberculosis	-	-	-	-	-	-	105,38	1,38	586,32
06 Otras enfermedades infecciosas bacterianas	92,67	10,41	334,60	127,60	14,33	460,71	68,50	13,77	200,16
07 Hepatitis viral	-	-	-	-	-	-	92,15	1,20	512,71
08 Tétanos	-	-	-	-	-	-	-	-	-
09 Resto enfermedades infecciosas víricas	534,95	6,99	2.976,41	-	-	-	-	-	-
10 Enfermedades parasitarias y resto de infecciones	521,32	6,81	2.900,53	-	-	-	246,07	3,22	1.369,10
11 Tumor maligno de cavidad bucal y faringe	124,29	33,44	318,20	-	-	-	235,65	134,61	382,70
12 Tumor maligno del esófago	89,12	10,01	321,76	127,82	14,35	461,48	130,09	47,50	283,17
13 Tumor maligno del estómago	74,52	29,85	153,54	118,86	51,18	234,21	89,16	51,91	142,76
14 Tumor maligno del intestino delgado	-	-	-	-	-	-	-	-	-
15 Tumor maligno del intestino grueso.....	122,59	66,96	205,70	99,27	42,74	195,61	94,03	58,18	143,74
16 Tumor maligno del recto.	134,08	48,96	291,84	62,71	7,04	226,43	125,08	62,35	223,81
17 Tumor maligno del hígado	59,74	12,01	174,54	84,88	17,06	247,99	130,09	69,20	222,48
18 Tumor maligno de la vesícula biliar	91,69	10,30	331,06	65,09	0,85	362,14	71,63	14,40	209,28
19 Tumor maligno del páncreas	70,11	14,09	204,84	66,59	7,48	240,41	154,09	81,96	263,51
20 Tumor maligno de la laringe	87,87	17,66	256,75	84,76	9,52	306,03	130,41	59,51	247,57
21 Tumor maligno de la tráquea, de los bronquios y del pulmón	51,46	27,38	88,01	44,84	19,31	88,37	105,59	79,09	138,12
22 Tumor maligno de los huesos	-	-	-	-	-	-	232,37	26,10	838,95
23 Tumor maligno de la piel	141,57	28,45	413,64	-	-	-	91,32	24,57	233,80
24 Tumor maligno de la mama femenina	87,13	37,52	171,69	30,69	3,45	110,81	125,26	80,23	186,38
25 Tumor maligno del cuello uterino .	176,15	19,78	636,00	-	-	-	122,72	24,66	358,56
26 Otros tumores malignos del útero	-	-	-	245,40	49,32	717,00	85,19	17,12	248,92
27 Tumor maligno de la próstata	114,77	52,37	217,87	160,54	73,26	304,78	84,84	45,13	145,08
28 Tumor maligno de otras localizaciones	123,96	75,68	191,45	86,35	41,34	158,81	76,09	49,23	112,33
29 Tumor maligno de localización no especificada	138,69	66,40	255,07	117,59	42,94	255,95	97,70	53,37	163,94
30 Leucemia	136,93	50,00	298,06	63,56	7,14	229,47	90,53	38,98	178,39
31 Enfermedad de Hodgkin	535,20	107,57	1.563,76	-	-	-	160,82	18,06	580,66



1.17. RAZÓN DE MORTALIDAD ESTÁNDAR E INTERVALO DE CONFIANZA AL 95% POR CAUSAS DE LA LISTA REDUCIDA Y ÁREAS DE SALUD. TOTAL. (Continuación).

GRANDES GRUPOS	ÁREA I			ÁREA II			ÁREA III		
	RME	Intervalo confianza		RME	Intervalo confianza		RME	Intervalo confianza	
		L inf.	L sup.		L inf.	L sup.		L inf.	L sup.
32 Otros tumores del tejido linfático y órganos hematopoyéticos	86,81	56,16	128,15	94,41	53,93	153,33	166,37	93,05	274,42
33 Tumores benignos	142,60	45,95	332,77	194,62	52,36	498,28	-	-	-
34 Carcinoma in situ	-	-	-	-	-	-	-	-	-
35 Tumores de evolución incierta y de naturaleza no especificada	118,32	75,79	176,07	100,72	51,98	175,95	75,70	24,40	176,66
36 Diabetes	84,21	67,54	103,75	125,64	99,15	157,03	89,82	61,02	127,50
37 Otras enfermedades endocrinas e inmunitarias	112,27	71,14	168,46	124,75	69,77	205,77	78,17	25,19	182,43
38 Síndrome de inmunodeficiencia adquirida (SIDA)	107,60	74,93	149,64	157,31	106,12	224,58	33,05	6,64	96,56
39 Serología o cultivo ⊕ para el VIH ..	255,29	3,34	1.420,39	-	-	-	-	-	-
40 Anemias	77,48	15,57	226,38	177,53	47,76	454,52	154,75	17,38	558,74
41 Otras enfermedades de la sangre y de los órganos hematopoyéticos	105,63	50,57	194,28	91,11	29,36	212,63	131,84	35,47	337,54
42 Psicosis alcohólica	257,62	3,37	1.433,36	-	-	-	-	-	-
43 Otros trastornos mentales	122,04	101,26	145,82	94,99	71,55	123,65	63,72	39,43	97,41
44 Enfermedades del sistema nervioso y de los órganos de los sentidos	98,20	72,88	129,47	117,31	81,70	163,15	85,55	46,73	143,54
45 Enfermedades reumáticas crónicas del corazón	73,30	37,83	128,05	155,49	86,96	256,47	150,50	64,80	296,57
46 Enfermedades hipertensivas	76,79	53,17	107,31	162,14	116,84	219,17	109,28	62,42	177,48
47 Enfermedades isquémicas del corazón	99,83	90,04	110,39	107,44	94,27	121,92	131,67	112,29	153,44
48 Otras enfermedades del corazón y de la circulación pulmonar	83,60	73,56	94,63	125,88	109,79	143,65	113,12	93,14	136,12
49 Enfermedades del corazón mal definidas	85,09	56,97	122,21	135,63	89,36	197,35	72,55	31,24	142,96
50 Enfermedades cerebro-vasculares	98,03	88,72	108,06	88,24	76,78	100,92	113,57	96,39	132,92
51 Arteriosclerosis	89,04	60,49	126,39	98,49	60,13	152,12	94,70	47,21	169,45
52 Enfermedades vasos sanguíneos ..	106,71	70,31	155,27	114,40	66,60	183,18	60,23	19,41	140,55
53 Infecciones respiratorias agudas incluida influenza	100,49	40,26	207,07	171,64	68,76	353,66	43,22	0,56	240,48
54 Neumonía	102,48	75,29	136,28	108,24	72,47	155,46	85,86	45,67	146,83
55 Bronquitis, enfisema, asma	92,90	79,10	108,41	102,51	83,75	124,21	97,89	73,94	127,13
56 Otras enfermedades del aparato respiratorio	86,56	67,08	109,93	110,46	81,98	145,63	145,02	102,10	199,90
57 Gastritis, duodenitis, úlcus péptico	144,69	76,97	247,44	56,98	11,45	166,50	33,85	0,44	188,32
58 Cirrosis y otras enfermedades crónicas del hígado	99,34	78,64	123,80	108,42	80,72	142,56	99,42	64,32	146,78
59 Resto de enfermedades del aparato digestivo	88,32	71,02	108,56	86,89	64,89	113,95	125,90	90,73	170,19
60 Nefritis, síndrome nefrótico, nefrosis	71,20	52,49	94,40	162,32	125,00	207,28	136,08	91,79	194,26



1.17. RAZÓN DE MORTALIDAD ESTÁNDAR E INTERVALO DE CONFIANZA AL 95% POR CAUSAS DE LA LISTA REDUCIDA Y ÁREAS DE SALUD. TOTAL. (Continuación).

GRANDES GRUPOS	ÁREA IV			ÁREA V			ÁREA VI		
	RME	Intervalo confianza		RME	Intervalo confianza		RME	Intervalo confianza	
		L inf.	L sup.		L inf.	L sup.		L inf.	L sup.
32 Otros tumores del tejido linfático y órganos hematopoyéticos	-	-	-	87,18	17,52	254,72	141,04	77,04	236,65
33 Tumores benignos	-	-	-	-	-	-	-	-	-
34 Carcinoma in situ	-	-	-	-	-	-	-	-	-
35 Tumores de evolución incierta y de naturaleza no especificada	139,24	44,87	324,94	117,82	23,68	344,24	42,50	8,54	124,17
36 Diabetes	90,97	52,96	145,66	104,25	56,95	174,93	114,83	82,75	155,22
37 Otras enfermedades endocrinas e inmunitarias	59,16	6,64	213,60	162,29	43,66	415,50	41,40	8,32	120,97
38 Síndrome de inmunodeficiencia adquirida (SIDA)	46,03	5,17	166,20	-	-	-	87,73	42,00	161,35
39 Serología o cultivo ⊕ para el VIH ..	-	-	-	-	-	-	-	-	-
40 Anemias	-	-	-	197,53	2,58	1.099,02	-	-	-
41 Otras enfermedades de la sangre y de los órganos hematopoyéticos	188,83	37,95	551,72	-	-	-	61,21	6,87	220,99
42 Psicosis alcohólica	-	-	-	-	-	-	-	-	-
43 Otros trastornos mentales	83,19	46,53	137,21	69,80	31,85	132,51	99,82	69,52	138,83
44 Enfermedades del sistema nervioso y de los órganos de los sentidos	45,81	12,32	117,28	188,24	97,16	328,84	84,39	47,20	139,19
45 Enfermedades reumáticas crónicas del corazón	34,42	0,45	191,53	48,21	0,63	268,23	87,93	28,34	205,21
46 Enfermedades hipertensivas	87,81	35,18	180,93	17,57	0,23	97,75	90,25	49,30	151,44
47 Enfermedades isquémicas del corazón	74,02	54,93	97,59	74,68	52,29	103,39	80,67	66,11	97,49
48 Otras enfermedades del corazón y de la circulación pulmonar	136,81	107,42	171,75	75,01	50,23	107,73	81,59	65,26	100,77
49 Enfermedades del corazón mal definidas	67,81	18,24	173,60	142,48	52,03	310,13	109,51	58,25	187,27
50 Enfermedades cerebrovasculares	122,08	98,29	149,89	75,14	53,68	102,33	110,20	93,79	128,67
51 Arteriosclerosis	78,50	25,30	183,18	87,80	23,62	224,80	154,07	92,72	240,61
52 Enfermedades vasos sanguíneos ..	67,12	13,49	196,10	62,47	7,02	225,53	124,10	61,87	222,07
53 Infecciones respiratorias agudas incluida influenza	156,64	17,59	565,54	-	-	-	40,71	0,53	226,48
54 Neumonía	85,73	34,35	176,65	118,43	47,45	244,02	93,03	52,03	153,45
55 Bronquitis, enfisema, asma	102,75	70,27	145,06	143,62	98,22	202,76	100,65	76,99	129,30
56 Otras enfermedades del aparato respiratorio	173,75	111,29	258,54	30,24	6,08	88,36	66,47	39,38	105,06
57 Gastritis, duodenitis, úlcus péptico	129,42	14,53	467,27	-	-	-	128,42	34,55	328,79
58 Cirrosis y otras enfermedades crónicas del hígado	59,55	25,64	117,34	83,61	36,00	164,75	113,63	77,19	161,29
59 Resto de enfermedades del aparato digestivo	125,98	79,83	189,03	146,49	88,15	228,77	100,96	70,70	139,77
60 Nefritis, síndrome nefrótico, nefrosis	75,35	34,38	143,05	81,90	32,81	168,76	63,53	35,53	104,79



1.17. RAZÓN DE MORTALIDAD ESTÁNDAR E INTERVALO DE CONFIANZA AL 95% POR CAUSAS DE LA LISTA REDUCIDA Y ÁREAS DE SALUD. TOTAL. (Continuación).

GRANDES GRUPOS	ÁREA I			ÁREA II			ÁREA III		
	RME	Intervalo confianza		RME	Intervalo confianza		RME	Intervalo confianza	
		L inf.	L sup.		L inf.	L sup.		L inf.	L sup.
61 Resto de las enfermedades del aparato urinario	87,82	49,12	144,86	120,25	62,06	210,07	141,68	61,00	279,18
62 Enfermedades de los órganos genitales masculinos	73,49	8,25	265,35	254,01	68,34	650,32	110,40	1,44	614,23
63 Enfermedades de los órganos genitales femeninos	-	-	-	-	-	-	-	-	-
64 Complicaciones del embarazo, parto y puerperio	-	-	-	414,79	5,42	2.307,81	-	-	-
65 Enfermedades de piel y tejido celular subcutáneo	61,48	19,81	143,47	105,20	33,90	245,49	222,06	81,09	483,34
66 Enfermedades del sistema osteomuscular y tejido conjuntivo ..	77,85	44,47	126,43	108,10	57,50	184,87	58,85	15,83	150,67
67 Anomalías congénitas	108,03	62,90	172,98	66,24	24,19	144,19	70,79	14,23	206,85
68 Causas perinatales	108,80	54,24	194,69	69,62	18,73	178,26	113,38	22,79	331,27
69 Síntomas y estados morbosos mal definidos	79,56	59,04	104,89	57,31	35,46	87,60	134,80	89,56	194,84
70 Accidentes de vehículo a motor. ...	83,04	61,22	110,10	138,09	101,09	184,20	107,88	63,91	170,51
71 Caídas accidentales	120,44	75,45	182,35	65,50	26,24	134,96	105,64	38,57	229,93
72 Ahogamiento	76,92	20,69	196,92	197,30	72,05	429,46	-	-	-
73 Accidentes de tipo industrial	81,53	21,93	208,73	69,55	7,81	251,11	145,90	16,39	526,77
74 Suicidio y autolesiones	100,44	71,07	137,87	122,33	80,60	177,99	89,74	42,96	165,04
75 Resto de causas externas	91,46	61,70	130,57	94,03	55,70	148,62	92,15	42,05	174,94
76 Dependencia a las drogas. Abuso de las drogas. Envenenamiento accidental por opiáceos, cocaína	72,35	14,54	211,38	211,64	68,20	493,90	-	-	-

I.17. RAZÓN DE MORTALIDAD ESTÁNDAR E INTERVALO DE CONFIANZA AL 95% POR CAUSAS DE LA LISTA REDUCIDA Y ÁREAS DE SALUD. TOTAL. (Continuación).

GRANDES GRUPOS	ÁREA IV			ÁREA V			ÁREA VI		
	RME	Intervalo confianza		RME	Intervalo confianza		RME	Intervalo confianza	
		L inf.	L sup.		L inf.	L sup.		L inf.	L sup.
61 Resto de las enfermedades del aparato urinario	64,68	7,26	233,51	45,26	0,59	251,83	100,14	36,57	217,96
62 Enfermedades de los órganos genitales masculinos	-	-	-	-	-	-	-	-	-
63 Enfermedades de los órganos genitales femeninos	-	-	-	-	-	-	-	-	-
64 Complicaciones del embarazo, parto y puerperio	-	-	-	-	-	-	-	-	-
65 Enfermedades de piel y tejido celular subcutáneo	134,56	15,11	485,82	94,37	1,23	525,08	69,80	7,84	252,02
66 Enfermedades del sistema osteomuscular y tejido conjuntivo .	188,34	75,45	388,08	151,00	40,62	386,59	123,99	56,58	235,39
67 Anomalías congénitas	53,12	0,69	295,57	124,68	14,00	450,16	164,17	74,91	311,66
68 Causas perinatales	-	-	-	104,68	1,37	582,42	145,58	46,92	339,74
69 Síntomas y estados morbosos mal definidos	97,34	48,53	174,18	233,87	140,74	365,23	147,94	101,82	207,78
70 Accidentes de vehículo a motor. ...	111,25	50,77	211,21	95,73	34,96	208,38	75,59	42,28	124,68
71 Caídas accidentales	34,80	0,45	193,62	46,50	0,61	258,74	141,93	64,76	269,44
72 Ahogamiento	-	-	-	169,44	2,21	942,74	110,56	12,42	399,16
73 Accidentes de tipo industrial	-	-	-	-	-	-	235,18	63,27	602,12
74 Suicidio y autolesiones	87,26	28,12	203,65	70,59	14,19	206,24	84,80	42,27	151,74
75 Resto de causas externas	121,60	44,40	264,68	185,17	74,18	381,54	103,67	53,50	181,09
76 Dependencia a las drogas. Abuso de las drogas. Envenenamiento accidental por opiáceos, cocaína	-	-	-	228,88	2,99	1.273,48	70,75	0,92	393,65

I.18. TABLAS DE VIDA. TOTAL.

GRUPOS DE EDAD	P (i)	D (i)	M (i)	A (i)	Q (i)	l (i)	d (i)	L (i)	T (i)	E (i) (años)
Menos de 1 año	12.662	56	0,00	0,09	0,00	100.000	440	99.599	7.843.984	78,44
De 1 a 4 años	49.025	18	0,00	0,41	0,00	99.560	146	397.893	7.744.385	77,79
De 5 a 9 años	65.381	8	0,00	0,44	0,00	99.413	61	496.896	7.346.492	73,90
De 10 a 14 años	93.058	11	0,00	0,54	0,00	99.353	59	496.628	6.849.595	68,94
De 15 a 19 años	96.646	47	0,00	0,59	0,00	99.294	241	495.975	6.352.968	63,98
De 20 a 24 años	97.993	65	0,00	0,49	0,00	99.053	328	494.427	5.856.993	59,13
De 25 a 29 años	92.803	84	0,00	0,51	0,00	98.725	446	492.531	5.362.566	54,32
De 30 a 34 años	88.478	84	0,00	0,52	0,00	98.279	465	490.277	4.870.035	49,55
De 35 a 39 años	66.713	94	0,00	0,53	0,01	97.813	687	487.453	4.379.758	44,78
De 40 a 44 años	64.916	104	0,00	0,54	0,01	97.127	775	483.850	3.892.305	40,07
De 45 a 49 años	51.409	133	0,00	0,53	0,01	96.351	1.239	478.846	3.408.455	35,38
De 50 a 54 años	48.051	201	0,00	0,53	0,02	95.113	1.970	470.933	2.929.610	30,80
De 55 a 59 años	51.838	298	0,01	0,52	0,03	93.143	2.641	459.375	2.458.676	26,40
De 60 a 64 años	57.761	515	0,01	0,52	0,04	90.502	3.950	443.029	1.999.301	22,09
De 65 a 69 años	56.637	764	0,01	0,51	0,07	86.552	5.651	418.914	1.556.272	17,98
De 70 a 74 años	31.982	1.002	0,03	0,52	0,15	80.901	11.787	376.216	1.137.358	14,06
De 75 y más años	52.289	4.748	0,09	-	1,00	69.114	69.114	761.142	761.142	11,01

I.18. TABLAS DE VIDA. HOMBRES.

GRUPOS DE EDAD	P (i)	D (i)	M (i)	A (i)	Q (i)	l (i)	d (i)	L (i)	T (i)	E (i) (años)
Menos de 1 año	6.567	30	0,00	0,09	0,00	100.000	455	99.586	7.512.403	75,12
De 1 a 4 años	25.339	8	0,00	0,41	0,00	99.545	126	397.884	7.412.817	74,47
De 5 a 9 años	33.207	3	0,00	0,44	0,00	99.419	45	496.971	7.014.934	70,56
De 10 a 14 años	48.114	4	0,00	0,54	0,00	99.374	41	496.777	6.517.963	65,59
De 15 a 19 años	49.246	39	0,00	0,59	0,00	99.333	393	495.861	6.021.185	60,62
De 20 a 24 años	49.601	52	0,00	0,49	0,01	98.940	517	493.383	5.525.324	55,84
De 25 a 29 años	46.939	66	0,00	0,51	0,01	98.423	690	490.427	5.031.941	51,13
De 30 a 34 años	43.599	71	0,00	0,52	0,01	97.734	793	486.766	4.541.514	46,47
De 35 a 39 años	33.167	63	0,00	0,53	0,01	96.941	917	482.551	4.054.748	41,83
De 40 a 44 años	31.877	74	0,00	0,54	0,01	96.024	1.109	477.572	3.572.197	37,20
De 45 a 49 años	25.462	90	0,00	0,53	0,02	94.916	1.664	470.669	3.094.625	32,60
De 50 a 54 años	22.805	141	0,01	0,53	0,03	93.252	2.842	459.583	2.623.956	28,14
De 55 a 59 años	26.856	214	0,01	0,52	0,04	90.410	3.535	443.570	2.164.374	23,94
De 60 a 64 años	27.289	342	0,01	0,52	0,06	86.876	5.285	421.696	1.720.804	19,81
De 65 a 69 años	27.090	512	0,02	0,51	0,09	81.591	7.369	389.901	1.299.108	15,92
De 70 a 74 años	13.784	609	0,04	0,52	0,20	74.222	14.825	335.530	909.208	12,25
De 75 y más años	19.046	1.972	0,10	-	1,00	59.397	59.397	573.677	573.677	9,66

I.18. TABLAS DE VIDA. MUJERES.

GRUPOS DE EDAD	P (i)	D (i)	M (i)	A (i)	Q (i)	I (i)	d (i)	L (i)	T (i)	E (i) (años)
Menos de 1 año	6.095	26	0,00	0,09	0,00	100.000	425	99.613	8.172.428	81,72
De 1 a 4 años	23.686	10	0,00	0,41	0,00	99.575	168	397.904	8.072.814	81,07
De 5 a 9 años	32.174	5	0,00	0,44	0,00	99.407	77	496.819	7.674.911	77,21
De 10 a 14 años	44.944	7	0,00	0,54	0,00	99.330	77	496.471	7.178.092	72,27
De 15 a 19 años	47.400	8	0,00	0,59	0,00	99.252	84	496.090	6.681.622	67,32
De 20 a 24 años	48.392	13	0,00	0,49	0,00	99.169	133	495.504	6.185.531	62,37
De 25 a 29 años	45.864	18	0,00	0,51	0,00	99.036	194	494.702	5.690.027	57,45
De 30 a 34 años	44.879	13	0,00	0,52	0,00	98.841	143	493.864	5.195.325	52,56
De 35 a 39 años	33.546	31	0,00	0,53	0,00	98.698	455	492.422	4.701.461	47,63
De 40 a 44 años	33.040	30	0,00	0,54	0,00	98.243	445	490.193	4.209.039	42,84
De 45 a 49 años	25.947	43	0,00	0,53	0,01	97.798	807	487.094	3.718.846	38,03
De 50 a 54 años	25.246	60	0,00	0,53	0,01	96.991	1.146	482.262	3.231.752	33,32
De 55 a 59 años	24.981	84	0,00	0,52	0,02	95.845	1.598	475.388	2.749.490	28,69
De 60 a 64 años	30.473	173	0,01	0,52	0,03	94.246	2.639	464.897	2.274.102	24,13
De 65 a 69 años	29.547	252	0,01	0,51	0,04	91.607	3.827	448.660	1.809.205	19,75
De 70 a 74 años	18.198	393	0,02	0,52	0,10	87.780	9.011	417.275	1.360.545	15,50
De 75 y más años	33.243	2.776	0,08	-	1,00	78.769	78.769	943.269	943.269	11,98



**ESTADÍSTICAS
DE MORTALIDAD
■ POR ÁREAS DE SALUD**

III.1.1. MORTALIDAD ESPECÍFICA POR EDAD Y SEXO. TASAS POR 100.000 HABITANTES.

GRUPOS DE EDAD	TOTAL	Hombres	Mujeres
TOTAL.....	701,43	740,43	664,43
Menos de 1 año	506,19	594,13	416,51
De 1 a 4 años	39,88	28,89	51,68
De 5 a 9 años	7,83	7,73	7,94
De 10 a 14 años	15,98	15,39	16,62
De 15 a 19 años	32,24	54,84	9,87
De 20 a 24 años	55,88	86,53	24,56
De 25 a 29 años	74,69	107,82	41,34
De 30 a 34 años	112,53	195,77	28,92
De 35 a 39 años	135,29	188,25	85,30
De 40 a 44 años	133,46	179,45	91,83
De 45 a 49 años	250,40	328,60	172,74
De 50 a 54 años	356,25	572,08	165,49
De 55 a 59 años	616,26	838,18	382,02
De 60 a 64 años	798,36	1.149,43	492,45
De 65 a 69 años	1.253,36	1.833,47	778,85
De 70 a 74 años	2.962,14	4.206,22	2.040,53
De 75 y más años	8.731,81	10.070,42	8.007,02

II.1.2. DEFUNCIONES POR EDAD Y GRANDES GRUPOS DE CAUSAS. TOTAL.

GRANDES GRUPOS	TOTAL	Menos de 1 año	De 1 a 4 años	De 5 a 9 años	De 10 a 14 años	De 15 a 19 años	De 20 a 24 años	De 25 a 29 años	De 30 a 34 años	De 35 a 39 años
TOTAL.....	3.063	27	8	2	6	13	23	29	39	37
I Enfermedades infecciosas y parasitarias	40	-	-	-	1	-	-	-	2	2
II Tumores	746	-	2	-	2	-	1	1	4	7
III Enfermedades de las glándulas endocrinas, de la nutrición, del metabolismo y trastornos de la inmunidad.....	146	-	1	-	-	-	4	8	10	8
IV Enfermedades de la sangre y de los órganos hematopoyéticos	13	-	-	-	-	-	-	-	-	-
V Trastornos mentales	122	-	-	-	-	-	1	-	-	-
VI Enfermedades del sistema nervioso y de los órganos de los sentidos	50	-	1	-	-	1	-	-	2	-
VII Enfermedades del aparato circulatorio	1.168	2	-	-	-	1	3	-	6	6
VIII Enfermedades del aparato respiratorio	282	-	-	-	-	-	-	-	-	1
IX Enfermedades del aparato digestivo	182	1	-	-	-	-	-	3	2	4
X Enfermedades del aparato genitourinario	65	-	-	-	-	-	-	-	1	-
XI Complicaciones del embarazo, del parto y del puerperio	-	-	-	-	-	-	-	-	-	-
XII Enfermedades de la piel y del tejido celular subcutáneo	5	-	-	-	-	-	-	-	-	-
XIII Enfermedades del sistema osteomuscular y del tejido conjuntivo.....	16	-	-	-	-	-	-	-	-	-
XIV Anomalías congénitas	17	13	2	-	1	-	-	-	1	-
XV Ciertas afecciones originadas en el período perinatal	11	11	-	-	-	-	-	-	-	-
XVI Signos, síntomas y estados morbosos mal definidos	51	-	-	-	-	-	-	1	2	-
XVII Traumatismos y envenenamientos ...	149	-	2	2	2	11	14	16	9	9



II.1.2. DEFUNCIONES POR EDAD Y GRANDES GRUPOS DE CAUSAS. TOTAL.

GRANDES GRUPOS	De 40 a 44 años	De 45 a 49 años	De 50 a 54 años	De 55 a 59 años	De 60 a 64 años	De 65 a 69 años	De 70 a 74 años	De 75 y más años	NO CONSTA
TOTAL.....	36	52	73	126	179	275	374	1.764	-
I Enfermedades infecciosas y parasitarias	2	1	1	2	2	5	6	16	-
II Tumores	18	27	35	62	73	98	110	306	-
III Enfermedades de las glándulas endocrinas, de la nutrición, del metabolismo y trastornos de la inmunidad.....	1	7	2	3	3	11	11	77	-
IV Enfermedades de la sangre y de los órganos hematopoyéticos	-	2	-	-	-	1	-	10	-
V Trastornos mentales	-	-	-	1	4	4	5	107	-
VI Enfermedades del sistema nervioso y de los órganos de los sentidos	-	1	-	1	3	4	13	24	-
VII Enfermedades del aparato circulatorio	7	6	20	24	54	87	136	816	-
VIII Enfermedades del aparato respiratorio	-	-	2	5	10	28	41	195	-
IX Enfermedades del aparato digestivo	3	5	4	12	19	26	26	77	-
X Enfermedades del aparato genitourinario	1	-	-	3	4	3	11	42	-
XI Complicaciones del embarazo, del parto y del puerperio	-	-	-	-	-	-	-	-	-
XII Enfermedades de la piel y del tejido celular subcutáneo	-	-	-	-	-	-	-	5	-
XIII Enfermedades del sistema osteomuscular y del tejido conjuntivo.....	-	-	-	1	1	1	1	12	-
XIV Anomalías congénitas	-	-	-	-	-	-	-	-	-
XV Ciertas afecciones originadas en el período perinatal	-	-	-	-	-	-	-	-	-
XVI Signos, síntomas y estados morbosos mal definidos	-	-	-	-	-	-	1	47	-
XVII Traumatismos y envenenamientos	4	3	9	12	6	7	13	30	-

II.1.2. DEFUNCIONES POR EDAD Y GRANDES GRUPOS DE CAUSAS. HOMBRES.

GRANDES GRUPOS	TOTAL	Menos de 1 año	De 1 a 4 años	De 5 a 9 años	De 10 a 14 años	De 15 a 19 años	De 20 a 24 años	De 25 a 29 años	De 30 a 34 años	De 35 a 39 años
TOTAL.....	1.574	16	3	1	3	11	18	21	34	25
I Enfermedades infecciosas y parasitarias	24	-	-	-	1	-	-	-	2	1
II Tumores	452	-	-	-	-	-	-	1	3	3
III Enfermedades de las glándulas endocrinas, de la nutrición, del metabolismo y trastornos de la inmunidad	63	-	-	-	-	-	3	6	9	5
IV Enfermedades de la sangre y de los órganos hematopoyéticos	8	-	-	-	-	-	-	-	-	-
V Trastornos mentales	46	-	-	-	-	-	-	-	-	-
VI Enfermedades del sistema nervioso y de los órganos de los sentidos	24	-	1	-	-	1	-	-	2	-
VII Enfermedades del aparato circulatorio	503	2	-	-	-	1	2	-	5	3
VIII Enfermedades del aparato respiratorio	169	-	-	-	-	-	-	-	-	1
IX Enfermedades del aparato digestivo	103	1	-	-	-	-	-	1	2	4
X Enfermedades del aparato genitourinario	30	-	-	-	-	-	-	-	-	-
XI Complicaciones del embarazo, del parto y del puerperio	-	-	-	-	-	-	-	-	-	-
XII Enfermedades de la piel y del tejido celular subcutáneo	2	-	-	-	-	-	-	-	-	-
XIII Enfermedades del sistema osteomuscular y del tejido conjuntivo	11	-	-	-	-	-	-	-	-	-
XIV Anomalías congénitas	9	7	1	-	-	-	-	-	1	-
XV Ciertas afecciones originadas en el período perinatal	6	6	-	-	-	-	-	-	-	-
XVI Signos, síntomas y estados morbosos mal definidos	14	-	-	-	-	-	-	1	2	-
XVII Traumatismos y envenenamientos ..	110	-	1	1	2	9	13	12	8	8

II.1.2. DEFUNCIONES POR EDAD Y GRANDES GRUPOS DE CAUSAS. HOMBRES.

GRANDES GRUPOS	De 40 a 44 años	De 45 a 49 años	De 50 a 54 años	De 55 a 59 años	De 60 a 64 años	De 65 a 69 años	De 70 a 74 años	De 75 y más años	NO CONSTA
TOTAL.....	23	34	55	88	120	181	226	715	-
I Enfermedades infecciosas y parasitarias	-	1	1	1	1	3	3	10	-
II Tumores	10	14	25	34	47	67	67	181	-
III Enfermedades de las glándulas endocrinas, de la nutrición, del metabolismo y trastornos de la inmunidad	1	6	1	2	1	8	5	16	-
IV Enfermedades de la sangre y de los órganos hematopoyéticos	-	2	-	-	-	1	-	5	-
V Trastornos mentales	-	-	-	1	4	3	1	37	-
VI Enfermedades del sistema nervioso y de los órganos de los sentidos	-	1	-	-	1	2	8	8	-
VII Enfermedades del aparato circulatorio	6	4	15	20	34	53	83	275	-
VIII Enfermedades del aparato respiratorio	-	-	1	4	7	21	28	107	-
IX Enfermedades del aparato digestivo	2	4	4	10	16	17	15	27	-
X Enfermedades del aparato genitourinario	-	-	-	3	3	-	7	17	-
XI Complicaciones del embarazo, del parto y del puerperio	-	-	-	-	-	-	-	-	-
XII Enfermedades de la piel y del tejido celular subcutáneo	-	-	-	-	-	-	-	2	-
XIII Enfermedades del sistema osteomuscular y del tejido conjuntivo	-	-	-	1	1	-	1	8	-
XIV Anomalías congénitas	-	-	-	-	-	-	-	-	-
XV Ciertas afecciones originadas en el período perinatal	-	-	-	-	-	-	-	-	-
XVI Signos, síntomas y estados morbosos mal definidos	-	-	-	-	-	-	1	10	-
XVII Traumatismos y envenenamientos	4	2	8	12	5	6	7	12	-



II.1.2. DEFUNCIONES POR EDAD Y GRANDES GRUPOS DE CAUSAS. MUJERES.

GRANDES GRUPOS	TOTAL	Menos de 1 año	De 1 a 4 años	De 5 a 9 años	De 10 a 14 años	De 15 a 19 años	De 20 a 24 años	De 25 a 29 años	De 30 a 34 años	De 35 a 39 años
TOTAL.....	1.489	11	5	1	3	2	5	8	5	12
I Enfermedades infecciosas y parasitarias	16	-	-	-	-	-	-	-	-	1
II Tumores	294	-	2	-	2	-	1	-	1	4
III Enfermedades de las glándulas endocrinas, de la nutrición, del metabolismo y trastornos de la inmunidad	83	-	1	-	-	-	1	2	1	3
IV Enfermedades de la sangre y de los órganos hematopoyéticos	5	-	-	-	-	-	-	-	-	-
V Trastornos mentales	76	-	-	-	-	-	1	-	-	-
VI Enfermedades del sistema nervioso y de los órganos de los sentidos	26	-	-	-	-	-	-	-	-	-
VII Enfermedades del aparato circulatorio	665	-	-	-	-	-	1	-	1	3
VIII Enfermedades del aparato respiratorio	113	-	-	-	-	-	-	-	-	-
IX Enfermedades del aparato digestivo	79	-	-	-	-	-	-	2	-	-
X Enfermedades del aparato genitourinario	35	-	-	-	-	-	-	-	1	-
XI Complicaciones del embarazo, del parto y del puerperio	-	-	-	-	-	-	-	-	-	-
XII Enfermedades de la piel y del tejido celular subcutáneo	3	-	-	-	-	-	-	-	-	-
XIII Enfermedades del sistema osteomuscular y del tejido conjuntivo	5	-	-	-	-	-	-	-	-	-
XIV Anomalías congénitas	8	6	1	-	1	-	-	-	-	-
XV Ciertas afecciones originadas en el período perinatal	5	5	-	-	-	-	-	-	-	-
XVI Signos, síntomas y estados morbosos mal definidos	37	-	-	-	-	-	-	-	-	-
XVII Traumatismos y envenenamientos ...	39	-	1	1	-	2	1	4	1	1



II.1.2. DEFUNCIONES POR EDAD Y GRANDES GRUPOS DE CAUSAS. MUJERES.

GRANDES GRUPOS	De 40 a 44 años	De 45 a 49 años	De 50 a 54 años	De 55 a 59 años	De 60 a 64 años	De 65 a 69 años	De 70 a 74 años	De 75 y más años	NO CONSTA
TOTAL.....	13	18	18	38	59	94	148	1.049	-
I Enfermedades infecciosas y parasitarias	2	-	-	1	1	2	3	6	-
II Tumores	8	13	10	28	26	31	43	125	-
III Enfermedades de las glándulas endocrinas, de la nutrición, del metabolismo y trastornos de la inmunidad	-	1	1	1	2	3	6	61	-
IV Enfermedades de la sangre y de los órganos hematopoyéticos	-	-	-	-	-	-	-	5	-
V Trastornos mentales	-	-	-	-	-	1	4	70	-
VI Enfermedades del sistema nervioso y de los órganos de los sentidos	-	-	-	1	2	2	5	16	-
VII Enfermedades del aparato circulatorio	1	2	5	4	20	34	53	541	-
VIII Enfermedades del aparato respiratorio	-	-	1	1	3	7	13	88	-
IX Enfermedades del aparato digestivo	1	1	-	2	3	9	11	50	-
X Enfermedades del aparato genitourinario	1	-	-	-	1	3	4	25	-
XI Complicaciones del embarazo, del parto y del puerperio	-	-	-	-	-	-	-	-	-
XII Enfermedades de la piel y del tejido celular subcutáneo	-	-	-	-	-	-	-	3	-
XIII Enfermedades del sistema osteomuscular y del tejido conjuntivo	-	-	-	-	-	1	-	4	-
XIV Anomalías congénitas	-	-	-	-	-	-	-	-	-
XV Ciertas afecciones originadas en el período perinatal	-	-	-	-	-	-	-	-	-
XVI Signos, síntomas y estados morbosos mal definidos	-	-	-	-	-	-	-	37	-
XVII Traumatismos y envenenamientos	-	1	1	-	1	1	6	18	-



II.1.3. MORTALIDAD ESPECÍFICA POR EDAD Y GRANDES GRUPOS DE CAUSAS. TASAS POR 100.000 HABITANTES. TOTAL.

GRANDES GRUPOS	TOTAL	Menos de 1 año	De 1 a 4 años	De 5 a 9 años	De 10 a 14 años	De 15 a 19 años	De 20 a 24 años	De 25 a 29 años	De 30 a 34 años
TOTAL.....	701,43	506,19	39,88	7,83	15,98	32,24	55,88	74,69	112,53
I Enfermedades infecciosas y parasitarias	9,16	-	-	-	2,66	-	-	-	5,77
II Tumores	170,83	-	9,97	-	5,33	-	2,43	2,58	11,54
III Enfermedades de las glándulas endocrinas, de la nutrición, del metabolismo y trastornos de la inmunidad	33,43	-	4,98	-	-	-	9,72	20,60	28,85
IV Enfermedades de la sangre y de los órganos hematopoyéticos	2,98	-	-	-	-	-	-	-	-
V Trastornos mentales	27,94	-	-	-	-	-	2,43	-	-
VI Enfermedades del sistema nervioso y de los órganos de los sentidos	11,45	-	4,98	-	-	2,48	-	-	5,77
VII Enfermedades del aparato circulatorio	267,47	37,50	-	-	-	2,48	7,29	-	17,31
VIII Enfermedades del aparato respiratorio	64,58	-	-	-	-	-	-	-	-
IX Enfermedades del aparato digestivo	41,68	18,75	-	-	-	-	-	7,73	5,77
X Enfermedades del aparato genitourinario	14,89	-	-	-	-	-	-	-	2,89
XI Complicaciones del embarazo, del parto y del puerperio	-	-	-	-	-	-	-	-	-
XII Enfermedades de la piel y del tejido celular subcutáneo	1,15	-	-	-	-	-	-	-	-
XIII Enfermedades del sistema osteomuscular y del tejido conjuntivo	3,66	-	-	-	-	-	-	-	-
XIV Anomalías congénitas	3,89	243,72	9,97	-	2,66	-	-	-	2,89
XV Ciertas afecciones originadas en el período perinatal	2,52	206,22	-	-	-	-	-	-	-
XVI Signos, síntomas y estados morbosos mal definidos	11,68	-	-	-	-	-	-	2,58	5,77
XVII Traumatismos y envenenamientos	34,12	-	9,97	7,83	5,33	27,28	34,02	41,21	25,97

II.1.3. MORTALIDAD ESPECÍFICA POR EDAD Y GRANDES GRUPOS DE CAUSAS. TASAS POR 100.000 HABITANTES. TOTAL.

GRANDES GRUPOS	De 35 a 39 años	De 40 a 44 años	De 45 a 49 años	De 50 a 54 años	De 55 a 59 años	De 60 a 64 años	De 65 a 69 años	De 70 a 74 años	De 75 y más años
TOTAL.....	135,29	133,46	250,40	356,25	616,26	798,36	1.253,36	2.962,14	8.731,81
I Enfermedades infecciosas y parasitarias	7,31	7,41	4,82	4,88	9,78	8,92	22,79	47,52	79,20
II Tumores	25,60	66,73	130,01	170,81	303,24	325,59	446,65	871,22	1.514,70
III Enfermedades de las glándulas endocrinas, de la nutrición, del metabolismo y trastornos de la inmunidad	29,25	3,71	33,71	9,76	14,67	13,38	50,13	87,12	381,15
IV Enfermedades de la sangre y de los órganos hematopoyéticos	-	-	9,63	-	-	-	4,56	-	49,50
V Trastornos mentales	-	-	-	-	4,89	17,84	18,23	39,60	529,65
VI Enfermedades del sistema nervioso y de los órganos de los sentidos	-	-	4,82	-	4,89	13,38	18,23	102,96	118,80
VII Enfermedades del aparato circulatorio	21,94	25,95	28,89	97,60	117,38	240,85	396,52	1.077,14	4.039,20
VIII Enfermedades del aparato respiratorio	3,66	-	-	9,76	24,45	44,60	127,61	324,73	965,25
IX Enfermedades del aparato digestivo	14,63	11,12	24,08	19,52	58,69	84,74	118,50	205,92	381,15
X Enfermedades del aparato genitourinario	-	3,71	-	-	14,67	17,84	13,67	87,12	207,90
XI Complicaciones del embarazo, del parto y del puerperio	-	-	-	-	-	-	-	-	-
XII Enfermedades de la piel y del tejido celular subcutáneo	-	-	-	-	-	-	-	-	24,75
XIII Enfermedades del sistema osteomuscular y del tejido conjuntivo	-	-	-	-	4,89	4,46	4,56	7,92	59,40
XIV Anomalías congénitas	-	-	-	-	-	-	-	-	-
XV Ciertas afecciones originadas en el período perinatal	-	-	-	-	-	-	-	-	-
XVI Signos, síntomas y estados morbosos mal definidos	-	-	-	-	-	-	-	7,92	232,65

XVII	Traumatismos y envenenamientos	32,91	14,83	14,45	43,92	58,69	26,76	31,90	102,96	148,50
------	---	-------	-------	-------	-------	-------	-------	-------	--------	--------

II.1.3. MORTALIDAD ESPECÍFICA POR EDAD Y GRANDES GRUPOS DE CAUSAS. TASAS POR 100.000 HABITANTES. HOMBRES.

GRANDES GRUPOS	TOTAL	Menos de 1 año	De 1 a 4 años	De 5 a 9 años	De 10 a 14 años	De 15 a 19 años	De 20 a 24 años	De 25 a 29 años	De 30 a 34 años
TOTAL.....	740,43	594,13	28,89	7,73	15,39	54,84	86,53	107,82	195,77
I Enfermedades infecciosas y parasitarias	11,29	-	-	-	5,13	-	-	-	11,52
II Tumores	212,63	-	-	-	-	-	-	5,13	17,27
III Enfermedades de las glándulas endocrinas, de la nutrición, del metabolismo y trastornos de la inmunidad	29,64	-	-	-	-	-	14,42	30,81	51,82
IV Enfermedades de la sangre y de los órganos hematopoyéticos	3,76	-	-	-	-	-	-	-	-
V Trastornos mentales	21,64	-	-	-	-	-	-	-	-
VI Enfermedades del sistema nervioso y de los órganos de los sentidos	11,29	-	9,63	-	-	4,99	-	-	11,52
VII Enfermedades del aparato circulatorio	236,62	74,27	-	-	-	4,99	9,61	-	28,79
VIII Enfermedades del aparato respiratorio	79,50	-	-	-	-	-	-	-	-
IX Enfermedades del aparato digestivo	48,45	37,13	-	-	-	-	-	5,13	11,52
X Enfermedades del aparato genitourinario	14,11	-	-	-	-	-	-	-	-
XI Complicaciones del embarazo, del parto y del puerperio	-	-	-	-	-	-	-	-	-
XII Enfermedades de la piel y del tejido celular subcutáneo	0,94	-	-	-	-	-	-	-	-
XIII Enfermedades del sistema osteomuscular y del tejido conjuntivo	5,17	-	-	-	-	-	-	-	-
XIV Anomalías congénitas	4,23	259,93	9,63	-	-	-	-	-	5,76
XV Ciertas afecciones originadas en el período perinatal	2,82	222,80	-	-	-	-	-	-	-
XVI Signos, síntomas y estados morbosos mal definidos	6,59	-	-	-	-	-	-	5,13	11,52
XVII Traumatismos y envenenamientos	51,75	-	9,63	7,73	10,26	44,87	62,49	61,61	46,06

II.1.3. MORTALIDAD ESPECÍFICA POR EDAD Y GRANDES GRUPOS DE CAUSAS. TASAS POR 100.000 HABITANTES. HOMBRES.

GRANDES GRUPOS	De 35 a 39 años	De 40 a 44 años	De 45 a 49 años	De 50 a 54 años	De 55 a 59 años	De 60 a 64 años	De 65 a 69 años	De 70 a 74 años	De 75 y más años
TOTAL.....	188,25	179,45	328,60	572,08	838,18	1.149,43	1.833,47	4.206,22	10.070,42
I Enfermedades infecciosas y parasitarias	7,53	-	9,66	10,40	9,52	9,58	30,39	55,83	140,85
II Tumores	22,59	78,02	135,30	260,04	323,84	450,19	678,69	1.246,98	2.549,30
III Enfermedades de las glándulas endocrinas, de la nutrición, del metabolismo y trastornos de la inmunidad	37,65	7,80	57,99	10,40	19,05	9,58	81,04	93,06	225,35
IV Enfermedades de la sangre y de los órganos hematopoyéticos	-	-	19,33	-	-	-	10,13	-	70,42
V Trastornos mentales	-	-	-	-	9,52	38,31	30,39	18,61	521,13
VI Enfermedades del sistema nervioso y de los órganos de los sentidos	-	-	9,66	-	-	9,58	20,26	148,89	112,68
VII Enfermedades del aparato circulatorio	22,59	46,81	38,66	156,02	190,49	325,67	536,87	1.544,76	3.873,24
VIII Enfermedades del aparato respiratorio	7,53	-	-	10,40	38,10	67,05	212,72	521,12	1.507,04
IX Enfermedades del aparato digestivo	30,12	15,60	38,66	41,61	95,25	153,26	172,20	279,17	380,28
X Enfermedades del aparato genitourinario	-	-	-	-	28,57	28,74	-	130,28	239,44
XI Complicaciones del embarazo, del parto y del puerperio	-	-	-	-	-	-	-	-	-
XII Enfermedades de la piel y del tejido celular subcutáneo	-	-	-	-	-	-	-	-	28,17
XIII Enfermedades del sistema osteomuscular y del tejido conjuntivo	-	-	-	-	9,52	9,58	-	18,61	112,68
XIV Anomalías congénitas	-	-	-	-	-	-	-	-	-
XV Ciertas afecciones originadas en el período perinatal	-	-	-	-	-	-	-	-	-
XVI Signos, síntomas y estados morbosos mal definidos	-	-	-	-	-	-	-	18,61	140,85

XVII	Traumatismos y envenenamientos	60,24	31,21	19,33	83,21	114,30	47,89	60,78	130,28	169,01
------	---	-------	-------	-------	-------	--------	-------	-------	--------	--------

II.1.3. MORTALIDAD ESPECÍFICA POR EDAD Y GRANDES GRUPOS DE CAUSAS. TASAS POR 100.000 HABITANTES. MUJERES.

GRANDES GRUPOS	TOTAL	Menos de 1 año	De 1 a 4 años	De 5 a 9 años	De 10 a 14 años	De 15 a 19 años	De 20 a 24 años	De 25 a 29 años	De 30 a 34 años
TOTAL.....	664,43	416,51	51,68	7,94	16,62	9,87	24,56	41,34	28,92
I Enfermedades infecciosas y parasitarias	7,14	-	-	-	-	-	-	-	-
II Tumores	131,19	-	20,67	-	11,08	-	4,91	-	5,78
III Enfermedades de las glándulas endocrinas, de la nutrición, del metabolismo y trastornos de la inmunidad	37,04	-	10,34	-	-	-	4,91	10,34	5,78
IV Enfermedades de la sangre y de los órganos hematopoyéticos	2,23	-	-	-	-	-	-	-	-
V Trastornos mentales	33,91	-	-	-	-	-	4,91	-	-
VI Enfermedades del sistema nervioso y de los órganos de los sentidos	11,60	-	-	-	-	-	-	-	-
VII Enfermedades del aparato circulatorio	296,74	-	-	-	-	-	4,91	-	5,78
VIII Enfermedades del aparato respiratorio	50,42	-	-	-	-	-	-	-	-
IX Enfermedades del aparato digestivo	35,25	-	-	-	-	-	-	10,34	-
X Enfermedades del aparato genitourinario	15,62	-	-	-	-	-	-	-	5,78
XI Complicaciones del embarazo, del parto y del puerperio	-	-	-	-	-	-	-	-	-
XII Enfermedades de la piel y del tejido celular subcutáneo	1,34	-	-	-	-	-	-	-	-
XIII Enfermedades del sistema osteomuscular y del tejido conjuntivo	2,23	-	-	-	-	-	-	-	-
XIV Anomalías congénitas	3,57	227,19	10,34	-	5,54	-	-	-	-
XV Ciertas afecciones originadas en el período perinatal	2,23	189,32	-	-	-	-	-	-	-
XVI Signos, síntomas y estados morbosos mal definidos	16,51	-	-	-	-	-	-	-	-
XVII Traumatismos y envenenamientos	17,40	-	10,34	7,94	-	9,87	4,91	20,67	5,78

II.1.3. MORTALIDAD ESPECÍFICA POR EDAD Y GRANDES GRUPOS DE CAUSAS. TASAS POR 100.000 HABITANTES. MUJERES.

GRANDES GRUPOS	De 35 a 39 años	De 40 a 44 años	De 45 a 49 años	De 50 a 54 años	De 55 a 59 años	De 60 a 64 años	De 65 a 69 años	De 70 a 74 años	De 75 y más años
TOTAL.....	85,30	91,83	172,74	165,49	382,02	492,45	778,85	2.040,53	8.007,02
I Enfermedades infecciosas y parasitarias	7,11	14,13	-	-	10,05	8,35	16,57	41,36	45,80
II Tumores	28,43	56,51	124,76	91,94	281,49	217,01	256,86	592,86	954,13
III Enfermedades de las glándulas endocrinas, de la nutrición, del metabolismo y trastornos de la inmunidad	21,32	-	9,60	9,19	10,05	16,69	24,86	82,72	465,61
IV Enfermedades de la sangre y de los órganos hematopoyéticos	-	-	-	-	-	-	-	-	38,17
V Trastornos mentales	-	-	-	-	-	-	8,29	55,15	534,31
VI Enfermedades del sistema nervioso y de los órganos de los sentidos	-	-	-	-	10,05	16,69	16,57	68,94	122,13
VII Enfermedades del aparato circulatorio	21,32	7,06	19,19	45,97	40,21	166,93	281,71	730,73	4.129,46
VIII Enfermedades del aparato respiratorio	-	-	-	9,19	10,05	25,04	58,00	179,24	671,70
IX Enfermedades del aparato digestivo	-	7,06	9,60	-	20,11	25,04	74,57	151,66	381,65
X Enfermedades del aparato genitourinario	-	7,06	-	-	-	8,35	24,86	55,15	190,83
XI Complicaciones del embarazo, del parto y del puerperio	-	-	-	-	-	-	-	-	-
XII Enfermedades de la piel y del tejido celular subcutáneo	-	-	-	-	-	-	-	-	22,90
XIII Enfermedades del sistema osteomuscular y del tejido conjuntivo	-	-	-	-	-	-	8,29	-	30,53
XIV Anomalías congénitas	-	-	-	-	-	-	-	-	-
XV Ciertas afecciones originadas en el período perinatal	-	-	-	-	-	-	-	-	-
XVI Signos, síntomas y estados morbosos mal definidos	-	-	-	-	-	-	-	-	282,42

XVII	Traumatismos y envenenamientos	7,11	-	9,60	9,19	-	8,35	8,29	82,72	137,39
------	---	------	---	------	------	---	------	------	-------	--------

II.1.4. MORTALIDAD ESPECÍFICA POR EDAD Y CAUSAS DE LA LISTA REDUCIDA. TASAS POR 100.000 HABITANTES. TOTAL.

CAUSA	TOTAL	Menos de 1 año	De 1 a 4 años	De 5 a 9 años	De 10 a 14 años	De 15 a 19 años	De 20 a 24 años	De 25 a 29 años	De 30 a 34 años
TOTAL.....	701,43	506,19	39,88	7,83	15,98	32,24	55,88	74,69	112,53
01 Fiebres tifoidea y paratifoidea	-	-	-	-	-	-	-	-	-
02 Otras infecciones por salmonella y otras intoxicaciones alimentarias	-	-	-	-	-	-	-	-	-
03 Enfermedades infecciosas intestinales	0,46	-	-	-	-	-	-	-	-
04 Tuberculosis respiratoria	1,83	-	-	-	-	-	-	-	5,77
05 Otras tuberculosis	1,37	-	-	-	-	-	-	-	-
06 Otras enfermedades infecciosas bacterianas ...	3,89	-	-	-	2,66	-	-	-	-
07 Hepatitis viral	1,15	-	-	-	-	-	-	-	-
08 Tétanos	-	-	-	-	-	-	-	-	-
09 Resto enfermedades infecciosas víricas	0,23	-	-	-	-	-	-	-	-
10 Enfermedades parasitarias y resto de infecciones	0,23	-	-	-	-	-	-	-	-
11 Tumor maligno de cavidad bucal y faringe ...	3,21	-	-	-	-	-	-	-	2,89
12 Tumor maligno del esófago	2,75	-	-	-	-	-	-	-	-
13 Tumor maligno del estómago	12,37	-	-	-	-	-	-	-	-
14 Tumor maligno del intestino delgado	0,69	-	-	-	-	-	-	-	-
15 Tumor maligno del intestino grueso	12,82	-	-	-	-	-	-	-	-
16 Tumor maligno del recto.	5,50	-	-	-	-	-	-	-	-
17 Tumor maligno del hígado	6,41	-	-	-	-	-	-	-	-
18 Tumor maligno de la vesícula biliar	2,52	-	-	-	-	-	-	-	-
19 Tumor maligno del páncreas	6,18	-	-	-	-	-	-	-	-
20 Tumor maligno de la laringe	3,66	-	-	-	-	-	-	-	-
21 Tumor maligno de la tráquea, de los bronquios y del pulmón	33,43	-	-	-	-	-	-	-	2,89
22 Tumor maligno de los huesos	0,46	-	-	-	2,66	-	-	-	-
23 Tumor maligno de la piel	2,06	-	-	-	-	-	-	-	-
24 Tumor maligno de la mama femenina	31,24	-	-	-	-	-	-	-	-
25 Tumor maligno del cuello uterino	1,78	-	-	-	-	-	-	-	-
26 Otros tumores malignos del útero	4,02	-	-	-	-	-	-	-	-
27 Tumor maligno de la próstata	22,11	-	-	-	-	-	-	-	-
28 Tumor maligno de otras localizaciones	23,36	-	4,98	-	-	-	2,43	-	5,77
29 Tumor maligno de localización no especificada ...	8,02	-	-	-	-	-	-	-	-
30 Leucemia	5,04	-	4,98	-	-	-	-	2,58	-
31 Enfermedad de Hodgkin	0,23	-	-	-	-	-	-	-	-

II.1.4. MORTALIDAD ESPECÍFICA POR EDAD Y CAUSAS DE LA LISTA REDUCIDA. TASAS POR 100.000 HABITANTES. TOTAL.

CAUSA	De 35 a 39 años	De 40 a 44 años	De 45 a 49 años	De 50 a 54 años	De 55 a 59 años	De 60 a 64 años	De 65 a 69 años	De 70 a 74 años	De 75 y más años
TOTAL.....	135,29	133,46	250,40	356,25	616,26	798,36	1.253,36	2.962,14	8.731,81
01 Fiebres tifoidea y paratifoidea	-	-	-	-	-	-	-	-	-
02 Otras infecciones por salmonella y otras intoxicaciones alimentarias	-	-	-	-	-	-	-	-	-
03 Enfermedades infecciosas intestinales	-	-	-	-	-	-	-	-	9,90
04 Tuberculosis respiratoria	7,31	-	-	4,88	-	4,46	4,56	-	4,95
05 Otras tuberculosis	-	3,71	-	-	-	-	4,56	15,84	9,90
06 Otras enfermedades infecciosas bacterianas ..	-	-	-	-	9,78	-	13,67	7,92	49,50
07 Hepatitis viral	-	3,71	4,82	-	-	4,46	-	7,92	4,95
08 Tétanos	-	-	-	-	-	-	-	-	-
09 Resto enfermedades infecciosas víricas	-	-	-	-	-	-	-	7,92	-
10 Enfermedades parasitarias y resto de infecciones	-	-	-	-	-	-	-	7,92	-
11 Tumor maligno de cavidad bucal y faringe.....	-	-	4,82	14,64	9,78	13,38	4,56	7,92	9,90
12 Tumor maligno del esófago	-	3,71	4,82	4,88	14,67	13,38	4,56	7,92	4,95
13 Tumor maligno del estómago	3,66	11,12	4,82	-	34,24	8,92	31,90	79,20	113,85
14 Tumor maligno del intestino delgado	-	-	4,82	-	9,78	-	-	-	-
15 Tumor maligno del intestino grueso	-	3,71	-	14,64	19,56	26,76	31,90	55,44	138,60
16 Tumor maligno del recto.	3,66	3,71	-	-	4,89	4,46	13,67	39,60	59,40
17 Tumor maligno del hígado	-	-	-	4,88	14,67	17,84	18,23	39,60	54,45
18 Tumor maligno de la vesícula biliar	-	-	-	4,88	-	-	9,12	-	39,60
19 Tumor maligno del páncreas	-	3,71	4,82	-	4,89	22,30	9,12	23,76	69,30
20 Tumor maligno de la laringe	-	-	-	9,76	14,67	8,92	4,56	23,76	24,75
21 Tumor maligno de la tráquea, de los bronquios y del pulmón	-	7,41	19,26	34,16	48,91	93,66	136,73	174,24	242,55
22 Tumor maligno de los huesos	-	-	-	-	-	-	-	-	4,95
23 Tumor maligno de la piel	-	-	-	4,88	-	-	4,56	7,92	29,70
24 Tumor maligno de la mama femenina	14,22	21,19	57,58	27,58	110,59	33,39	74,57	82,72	198,46
25 Tumor maligno del cuello uterino	-	-	9,60	9,19	-	-	-	27,57	-
26 Otros tumores malignos del útero	-	-	9,60	18,39	10,05	-	8,29	41,36	7,63
27 Tumor maligno de la próstata	-	-	-	10,40	-	28,74	40,52	93,06	478,87
28 Tumor maligno de otras localizaciones	-	14,83	24,08	19,52	44,02	35,68	72,92	118,80	183,15
29 Tumor maligno de localización no especificada ...	-	3,71	9,63	9,76	4,89	8,92	9,12	63,36	84,15
30 Leucemia	-	-	9,63	-	-	8,92	9,12	47,52	39,60
31 Enfermedad de Hodgkin	-	-	-	-	-	4,46	-	-	-

II.1.4. MORTALIDAD ESPECÍFICA POR EDAD Y CAUSAS DE LA LISTA REDUCIDA. TASAS POR 100.000 HABITANTES. TOTAL (Continuación).

CAUSA	TOTAL	Menos de 1 año	De 1 a 4 años	De 5 a 9 años	De 10 a 14 años	De 15 a 19 años	De 20 a 24 años	De 25 a 29 años	De 30 a 34 años
32 Otros tumores del tejido linfático y órganos hematopoyéticos	5,73	-	-	-	2,66	-	-	-	-
33 Tumores benignos	1,15	-	-	-	-	-	-	-	-
34 Carcinoma in situ	-	-	-	-	-	-	-	-	-
35 Tumores de evolución incierta y naturaleza no especificada	5,50	-	-	-	-	-	-	-	-
36 Diabetes	20,15	-	-	-	-	-	-	-	-
37 Otras enfermedades endocrinas e inmunitarias	5,27	-	4,98	-	-	-	2,43	-	8,66
38 Síndrome de inmunodeficiencia adquirida (SIDA)	8,02	-	-	-	-	-	7,29	20,60	20,20
39 Serología o cultivo ⊕ para el VIH	0,23	-	-	-	-	-	-	-	2,89
40 Anemias	0,69	-	-	-	-	-	-	-	-
41 Otras enfermedades de la sangre y de los órganos hematopoyéticos	2,29	-	-	-	-	-	-	-	-
42 Psicosis alcohólica	0,23	-	-	-	-	-	-	-	-
43 Otros trastornos mentales	27,71	-	-	-	-	-	2,43	-	-
44 Enfermedades del sistema nervioso y de los órganos de los sentidos	11,45	-	4,98	-	-	2,48	-	-	5,77
45 Enfermedades reumáticas crónicas del corazón	2,75	-	-	-	-	-	-	-	-
46 Enfermedades hipertensivas	7,79	-	-	-	-	-	-	-	-
47 Enfermedades isquémicas del corazón	87,02	-	-	-	-	-	2,43	-	14,43
48 Otras enfermedades del corazón y de la circulación pulmonar	57,25	18,75	-	-	-	-	2,43	-	-
49 Enfermedades del corazón mal definidas	6,64	-	-	-	-	2,48	-	-	-
50 Enfermedades cerebro-vasculares	92,75	-	-	-	-	-	-	-	2,89
51 Arteriosclerosis	7,10	-	-	-	-	-	-	-	-
52 Enfermedades vasos sanguíneos	6,18	18,75	-	-	-	-	2,43	-	-
53 Infecciones respiratorias agudas incluida influenza	1,60	-	-	-	-	-	-	-	-
54 Neumonía	10,76	-	-	-	-	-	-	-	-
55 Bronquitis, enfisema, asma	36,87	-	-	-	-	-	-	-	-
56 Otras enfermedades del aparato respiratorio	15,34	-	-	-	-	-	-	-	-
57 Gastritis, duodenitis, úlcus péptico	2,98	-	-	-	-	-	-	-	-
58 Cirrosis y otras enfermedades crónicas del hígado	18,09	-	-	-	-	-	-	2,58	5,77
59 Resto de enfermedades del aparato digestivo	20,61	18,75	-	-	-	-	-	5,15	-



II.1.4. MORTALIDAD ESPECÍFICA POR EDAD Y CAUSAS DE LA LISTA REDUCIDA. TASAS POR 100.000 HABITANTES. TOTAL (Continuación).

CAUSA	De 35 a 39 años	De 40 a 44 años	De 45 a 49 años	De 50 a 54 años	De 55 a 59 años	De 60 a 64 años	De 65 a 69 años	De 70 a 74 años	De 75 y más años
32 Otros tumores del tejido linfático y órganos hematopoyéticos ..	10,97	3,71	-	9,76	9,78	17,84	13,67	-	44,55
33 Tumores benignos	-	-	-	-	-	-	4,56	15,84	9,90
34 Carcinoma in situ	-	-	-	-	-	-	-	-	-
35 Tumores de evolución incierta y de naturaleza no especificada ..	-	-	4,82	4,88	9,78	8,92	4,56	39,60	59,40
36 Diabetes	3,66	-	-	4,88	4,89	8,92	36,46	71,28	326,70
37 Otras enfermedades endocrinas e inmunitarias	-	-	4,82	-	9,78	4,46	9,12	7,92	54,45
38 Síndrome de inmunodeficiencia adquirida (SIDA)	25,60	3,71	28,89	4,88	-	-	4,56	7,92	-
39 Serología o cultivo ⊕ para el VIH	-	-	-	-	-	-	-	-	-
40 Anemias	-	-	-	-	-	-	-	-	14,85
41 Otras enfermedades de la sangre y de los órganos hematopoyéticos ..	-	-	9,63	-	-	-	4,56	-	34,65
42 Psicosis alcohólica	-	-	-	-	-	4,46	-	-	-
43 Otros trastornos mentales	-	-	-	-	4,89	13,38	18,23	39,60	529,65
44 Enfermedades del sistema nervioso y de los órganos de los sentidos	-	-	4,82	-	4,89	13,38	18,23	102,96	118,80
45 Enfermedades reumáticas crónicas del corazón	-	-	-	-	4,89	4,46	13,67	31,68	14,85
46 Enfermedades hipertensivas	-	-	-	4,88	-	-	18,23	39,60	118,80
47 Enfermedades isquémicas del corazón	7,31	7,41	19,26	53,68	48,91	124,88	191,42	475,21	1.064,25
48 Otras enfermedades del corazón y de la circulación pulmonar	7,31	7,41	-	9,76	24,45	31,22	50,13	142,56	994,95
49 Enfermedades del corazón mal definidas	-	-	-	4,88	-	-	4,56	31,68	108,90
50 Enfermedades cerebro-vasculares	7,31	11,12	4,82	24,40	39,13	75,82	109,38	324,73	1.499,85
51 Arteriosclerosis	-	-	-	-	-	-	-	7,92	148,50
52 Enfermedades vasos sanguíneos	-	-	4,82	-	-	4,46	9,12	23,76	89,10
53 Infecciones respiratorias agudas incluida influenza	-	-	-	-	-	-	-	-	34,65
54 Neumonía	-	-	-	-	4,89	-	27,35	15,84	188,10
55 Bronquitis, enfisema, asma	3,66	-	-	-	14,67	40,14	91,15	229,68	490,05
56 Otras enfermedades del aparato respiratorio	-	-	-	9,76	4,89	4,46	9,12	79,20	252,45
57 Gastritis, duodenitis, úlcus péptico	-	-	-	-	4,89	-	13,67	7,92	39,60
58 Cirrosis y otras enfermedades crónicas del hígado	10,97	11,12	19,26	19,52	34,24	49,06	63,81	110,88	79,20
59 Resto de enfermedades del aparato digestivo	3,66	-	4,82	-	19,56	35,68	41,02	87,12	262,35

II.1.4. MORTALIDAD ESPECÍFICA POR EDAD Y CAUSAS DE LA LISTA REDUCIDA. TASAS POR 100.000 HABITANTES. TOTAL (Continuación).

CAUSA	TOTAL	Menos de 1 año	De 1 a 4 años	De 5 a 9 años	De 10 a 14 años	De 15 a 19 años	De 20 a 24 años	De 25 a 29 años	De 30 a 34 años
60 Nefritis, síndrome nefrótico, nefrosis	10,99	-	-	-	-	-	-	-	2,89
61 Resto de las enfermedades del aparato urinario	3,44	-	-	-	-	-	-	-	-
62 Enfermedades de los órganos genitales masculinos	0,94	-	-	-	-	-	-	-	-
63 Enfermedades de los órganos genitales femeninos	-	-	-	-	-	-	-	-	-
64 Complicaciones del embarazo, parto y puerperio	-	-	-	-	-	-	-	-	-
65 Enfermedades de piel y tejido celular subcutáneo	1,15	-	-	-	-	-	-	-	-
66 Enfermedades del sistema osteomuscular y tejido conjuntivo	3,66	-	-	-	-	-	-	-	-
67 Anomalías congénitas	3,89	243,72	9,97	-	2,66	-	-	-	2,89
68 Causas perinatales	2,52	206,22	-	-	-	-	-	-	-
69 Síntomas y estados morbosos mal definidos	11,45	-	-	-	-	-	-	2,58	2,89
70 Accidentes de vehículo a motor.	10,99	-	-	-	5,33	17,36	19,44	12,88	2,89
71 Caídas accidentales	5,04	-	-	-	-	2,48	2,43	2,58	2,89
72 Ahogamiento	0,92	-	-	-	-	-	2,43	-	2,89
73 Accidentes de tipo industrial	0,92	-	-	-	-	-	-	2,58	2,89
74 Suicidio y autolesiones	8,70	-	-	-	-	7,44	2,43	12,88	5,77
75 Resto de causas externas	6,87	-	9,97	7,83	-	-	7,29	5,15	5,77
76 Dependencia a las drogas. Abuso de las drogas. Envenenamiento accidental por opiáceos, cocaína	0,69	-	-	-	-	-	-	5,15	2,89

II.1.4. MORTALIDAD ESPECÍFICA POR EDAD Y CAUSAS DE LA LISTA REDUCIDA. TASAS POR 100.000 HABITANTES. TOTAL (Continuación).

CAUSA	De 35 a 39 años	De 40 a 44 años	De 45 a 49 años	De 50 a 54 años	De 55 a 59 años	De 60 a 64 años	De 65 a 69 años	De 70 a 74 años	De 75 y más años
60 Nefritis, síndrome nefrótico, nefrosis .	-	-	-	-	14,67	8,92	9,12	63,36	158,40
61 Resto de las enfermedades del aparato urinario	-	3,71	-	-	-	8,92	4,56	15,84	44,55
62 Enfermedades de los órganos genitales masculinos	-	-	-	-	-	-	-	18,61	14,08
63 Enfermedades de los órganos genitales femeninos	-	-	-	-	-	-	-	-	-
64 Complicaciones del embarazo, parto y puerperio	-	-	-	-	-	-	-	-	-
65 Enfermedades de piel y tejido celular subcutáneo	-	-	-	-	-	-	-	-	24,75
66 Enfermedades del sistema osteomuscular y tejido conjuntivo	-	-	-	-	4,89	4,46	4,56	7,92	59,40
67 Anomalías congénitas	-	-	-	-	-	-	-	-	-
68 Causas perinatales	-	-	-	-	-	-	-	-	-
69 Síntomas y estados morbosos mal definidos	-	-	-	-	-	-	-	7,92	232,65
70 Accidentes de vehículo a motor.	7,31	-	4,82	14,64	19,56	8,92	9,12	31,68	34,65
71 Caídas accidentales	3,66	-	4,82	9,76	4,89	-	-	15,84	54,45
72 Ahogamiento	-	-	-	-	-	-	-	-	9,90
73 Accidentes de tipo industrial	3,66	-	-	-	4,89	-	-	-	-
74 Suicidio y autolesiones	10,97	7,41	4,82	19,52	14,67	13,38	18,23	31,68	14,85
75 Resto de causas externas	7,31	7,41	-	-	14,67	4,46	4,56	23,76	34,65
76 Dependencia a las drogas. Abuso de las drogas. Envenenamiento accidental por opiáceos, cocaína	-	-	-	-	-	-	-	-	-

II.1.4. MORTALIDAD ESPECÍFICA POR EDAD Y CAUSAS DE LA LISTA REDUCIDA. TASAS POR 100.000 HABITANTES. HOMBRES.

CAUSA	TOTAL	Menos de 1 año	De 1 a 4 años	De 5 a 9 años	De 10 a 14 años	De 15 a 19 años	De 20 a 24 años	De 25 a 29 años	De 30 a 34 años
TOTAL.....	740,43	594,13	28,89	7,73	15,39	54,84	86,53	107,82	195,77
01 Fiebres tifoidea y paratifoidea	-	-	-	-	-	-	-	-	-
02 Otras infecciones por salmonella y otras intoxicaciones alimentarias	-	-	-	-	-	-	-	-	-
03 Enfermedades infecciosas intestinales	0,47	-	-	-	-	-	-	-	-
04 Tuberculosis respiratoria	3,29	-	-	-	-	-	-	-	11,52
05 Otras tuberculosis	1,88	-	-	-	-	-	-	-	-
06 Otras enfermedades infecciosas bacterianas ...	3,76	-	-	-	5,13	-	-	-	-
07 Hepatitis viral	1,41	-	-	-	-	-	-	-	-
08 Tétanos	-	-	-	-	-	-	-	-	-
09 Resto enfermedades infecciosas víricas	-	-	-	-	-	-	-	-	-
10 Enfermedades parasitarias y resto de infecciones	0,47	-	-	-	-	-	-	-	-
11 Tumor maligno de cavidad bucal y faringe ...	5,17	-	-	-	-	-	-	-	-
12 Tumor maligno del esófago	5,17	-	-	-	-	-	-	-	-
13 Tumor maligno del estómago	14,58	-	-	-	-	-	-	-	-
14 Tumor maligno del intestino delgado	0,94	-	-	-	-	-	-	-	-
15 Tumor maligno del intestino grueso	15,05	-	-	-	-	-	-	-	-
16 Tumor maligno del recto.	7,53	-	-	-	-	-	-	-	-
17 Tumor maligno del hígado	7,06	-	-	-	-	-	-	-	-
18 Tumor maligno de la vesícula biliar	1,88	-	-	-	-	-	-	-	-
19 Tumor maligno del páncreas	4,70	-	-	-	-	-	-	-	-
20 Tumor maligno de la laringe	7,53	-	-	-	-	-	-	-	-
21 Tumor maligno de la tráquea, de los bronquios y del pulmón	63,51	-	-	-	-	-	-	-	5,76
22 Tumor maligno de los huesos	0,47	-	-	-	-	-	-	-	-
23 Tumor maligno de la piel	1,88	-	-	-	-	-	-	-	-
24 Tumor maligno de la mama femenina	-	-	-	-	-	-	-	-	-
25 Tumor maligno del cuello uterino	-	-	-	-	-	-	-	-	-
26 Otros tumores malignos del útero	-	-	-	-	-	-	-	-	-
27 Tumor maligno de la próstata	22,11	-	-	-	-	-	-	-	-
28 Tumor maligno de otras localizaciones	21,17	-	-	-	-	-	-	-	11,52
29 Tumor maligno de localización no especificada ...	12,70	-	-	-	-	-	-	-	-
30 Leucemia	6,59	-	-	-	-	-	-	5,13	-
31 Enfermedad de Hodgkin	0,47	-	-	-	-	-	-	-	-

II.1.4. MORTALIDAD ESPECÍFICA POR EDAD Y CAUSAS DE LA LISTA REDUCIDA. TASAS POR 100.000 HABITANTES. HOMBRES.

CAUSA	De 35 a 39 años	De 40 a 44 años	De 45 a 49 años	De 50 a 54 años	De 55 a 59 años	De 60 a 64 años	De 65 a 69 años	De 70 a 74 años	De 75 y más años
TOTAL.....	188,25	179,45	328,60	572,08	838,18	1.149,43	1.833,47	4.206,22	10.070,42
01 Fiebres tifoidea y paratifoidea	-	-	-	-	-	-	-	-	-
02 Otras infecciones por salmonella y otras intoxicaciones alimentarias	-	-	-	-	-	-	-	-	-
03 Enfermedades infecciosas intestinales	-	-	-	-	-	-	-	-	14,08
04 Tuberculosis respiratoria	7,53	-	-	10,40	-	9,58	10,13	-	14,08
05 Otras tuberculosis	-	-	-	-	-	-	10,13	18,61	28,17
06 Otras enfermedades infecciosas bacterianas ..	-	-	-	-	9,52	-	10,13	-	70,42
07 Hepatitis viral	-	-	9,66	-	-	-	-	18,61	14,08
08 Tétanos	-	-	-	-	-	-	-	-	-
09 Resto enfermedades infecciosas víricas	-	-	-	-	-	-	-	-	-
10 Enfermedades parasitarias y resto de infecciones	-	-	-	-	-	-	-	18,61	-
11 Tumor maligno de cavidad bucal y faringe.....	-	-	9,66	31,20	19,05	28,74	10,13	-	14,08
12 Tumor maligno del esófago	-	7,80	9,66	10,40	19,05	28,74	10,13	18,61	14,08
13 Tumor maligno del estómago	-	7,80	-	-	38,10	9,58	50,65	111,67	197,18
14 Tumor maligno del intestino delgado	-	-	-	-	19,05	-	-	-	-
15 Tumor maligno del intestino grueso	-	7,80	-	20,80	38,10	19,16	60,78	93,06	169,01
16 Tumor maligno del recto.	-	7,80	-	-	-	9,58	20,26	74,45	112,68
17 Tumor maligno del hígado	-	-	-	10,40	19,05	19,16	40,52	37,22	56,34
18 Tumor maligno de la vesícula biliar	-	-	-	-	-	-	10,13	-	42,25
19 Tumor maligno del páncreas	-	7,80	9,66	-	9,52	-	10,13	37,22	56,34
20 Tumor maligno de la laringe	-	-	-	20,80	28,57	19,16	10,13	55,83	70,42
21 Tumor maligno de la tráquea, de los bronquios y del pulmón	-	15,60	38,66	72,81	95,25	191,57	273,50	335,01	647,89
22 Tumor maligno de los huesos	-	-	-	-	-	-	-	-	14,08
23 Tumor maligno de la piel	-	-	-	10,40	-	-	10,13	-	28,17
24 Tumor maligno de la mama femenina	-	-	-	-	-	-	-	-	-
25 Tumor maligno del cuello uterino	-	-	-	-	-	-	-	-	-
26 Otros tumores malignos del útero	-	-	-	-	-	-	-	-	-
27 Tumor maligno de la próstata	-	-	-	10,40	-	28,74	40,52	93,06	478,87
28 Tumor maligno de otras localizaciones	-	15,60	19,33	31,20	9,52	47,89	81,04	130,28	211,27
29 Tumor maligno de localización no especificada ...	-	7,80	19,33	20,80	9,52	9,58	10,13	111,67	183,10
30 Leucemia	-	-	19,33	-	-	9,58	10,13	93,06	56,34
31 Enfermedad de Hodgkin	-	-	-	-	-	9,58	-	-	-

II.1.4. MORTALIDAD ESPECÍFICA POR EDAD Y CAUSAS DE LA LISTA REDUCIDA. TASAS POR 100.000 HABITANTES. HOMBRES (Continuación).

CAUSA	TOTAL	Menos de 1 año	De 1 a 4 años	De 5 a 9 años	De 10 a 14 años	De 15 a 19 años	De 20 a 24 años	De 25 a 29 años	De 30 a 34 años
32 Otros tumores del tejido linfático y órganos hematopoyéticos	5,64	-	-	-	-	-	-	-	-
33 Tumores benignos	0,47	-	-	-	-	-	-	-	-
34 Carcinoma in situ	-	-	-	-	-	-	-	-	-
35 Tumores de evolución incierta y de naturaleza no especificada	8,00	-	-	-	-	-	-	-	-
36 Diabetes	13,17	-	-	-	-	-	-	-	-
37 Otras enfermedades endocrinas e inmunitarias	3,29	-	-	-	-	-	4,81	-	11,52
38 Síndrome de inmunodeficiencia adquirida (SIDA)	13,17	-	-	-	-	-	9,61	30,81	40,31
39 Serología o cultivo ⊕ para el VIH	0,47	-	-	-	-	-	-	-	5,76
40 Anemias	-	-	-	-	-	-	-	-	-
41 Otras enfermedades de la sangre y de los órganos hematopoyéticos	3,76	-	-	-	-	-	-	-	-
42 Psicosis alcohólica	0,47	-	-	-	-	-	-	-	-
43 Otros trastornos mentales	21,17	-	-	-	-	-	-	-	-
44 Enfermedades del sistema nervioso y de los órganos de los sentidos	11,29	-	9,63	-	-	4,99	-	-	11,52
45 Enfermedades reumáticas crónicas del corazón	0,47	-	-	-	-	-	-	-	-
46 Enfermedades hipertensivas	2,82	-	-	-	-	-	-	-	-
47 Enfermedades isquémicas del corazón	99,73	-	-	-	-	-	4,81	-	28,79
48 Otras enfermedades del corazón y de la circulación pulmonar	39,99	37,13	-	-	-	-	-	-	-
49 Enfermedades del corazón mal definidas	8,47	-	-	-	-	4,99	-	-	-
50 Enfermedades cerebro-vasculares	73,38	-	-	-	-	-	-	-	-
51 Arteriosclerosis	2,82	-	-	-	-	-	-	-	-
52 Enfermedades vasos sanguíneos	8,94	37,13	-	-	-	-	4,81	-	-
53 Infecciones respiratorias agudas incluida influenza	1,41	-	-	-	-	-	-	-	-
54 Neumonía	10,35	-	-	-	-	-	-	-	-
55 Bronquitis, enfisema, asma	55,51	-	-	-	-	-	-	-	-
56 Otras enfermedades del aparato respiratorio	12,23	-	-	-	-	-	-	-	-
57 Gastritis, duodenitis, úlcus péptico	0,94	-	-	-	-	-	-	-	-
58 Cirrosis y otras enfermedades crónicas del hígado	28,22	-	-	-	-	-	-	-	11,52
59 Resto de enfermedades del aparato digestivo	19,29	37,13	-	-	-	-	-	5,13	-



II.1.4. MORTALIDAD ESPECÍFICA POR EDAD Y CAUSAS DE LA LISTA REDUCIDA. TASAS POR 100.000 HABITANTES. HOMBRES (Continuación).

CAUSA	De 35 a 39 años	De 40 a 44 años	De 45 a 49 años	De 50 a 54 años	De 55 a 59 años	De 60 a 64 años	De 65 a 69 años	De 70 a 74 años	De 75 y más años
32 Otros tumores del tejido linfático y órganos hematopoyéticos ..	22,59	-	-	20,80	-	9,58	20,26	-	56,34
33 Tumores benignos	-	-	-	-	-	-	-	-	14,08
34 Carcinoma in situ	-	-	-	-	-	-	-	-	-
35 Tumores de evolución incierta y de naturaleza no especificada ..	-	-	9,66	-	19,05	9,58	10,13	55,83	126,76
36 Diabetes	7,53	-	-	-	9,52	9,58	60,78	74,45	211,27
37 Otras enfermedades endocrinas e inmunitarias	-	-	9,66	-	9,52	-	10,13	-	14,08
38 Síndrome de inmunodeficiencia adquirida (SIDA)	30,12	7,80	48,32	10,40	-	-	10,13	18,61	-
39 Serología o cultivo ⊕ para el VIH	-	-	-	-	-	-	-	-	-
40 Anemias	-	-	-	-	-	-	-	-	-
41 Otras enfermedades de la sangre y de los órganos hematopoyéticos ..	-	-	19,33	-	-	-	10,13	-	70,42
42 Psicosis alcohólica	-	-	-	-	-	9,58	-	-	-
43 Otros trastornos mentales	-	-	-	-	9,52	28,74	30,39	18,61	521,13
44 Enfermedades del sistema nervioso y de los órganos de los sentidos	-	-	9,66	-	-	9,58	20,26	148,89	112,68
45 Enfermedades reumáticas crónicas del corazón	-	-	-	-	-	-	-	-	14,08
46 Enfermedades hipertensivas	-	-	-	10,40	-	-	10,13	55,83	14,08
47 Enfermedades isquémicas del corazón	15,06	15,60	28,99	83,21	85,72	181,99	303,89	670,02	1.366,20
48 Otras enfermedades del corazón y de la circulación pulmonar ..	-	15,60	-	20,80	38,10	47,89	30,39	223,34	788,73
49 Enfermedades del corazón mal definidas	-	-	-	10,40	-	-	10,13	74,45	154,93
50 Enfermedades cerebro-vasculares	7,53	15,60	-	31,20	66,67	86,21	162,07	483,90	1.295,77
51 Arteriosclerosis	-	-	-	-	-	-	-	-	84,51
52 Enfermedades vasos sanguíneos	-	-	9,66	-	-	9,58	20,26	37,22	154,93
53 Infecciones respiratorias agudas incluida influenza	-	-	-	-	-	-	-	-	42,25
54 Neumonía	-	-	-	-	9,52	-	40,52	18,61	225,35
55 Bronquitis, enfisema, asma	7,53	-	-	-	19,05	57,47	162,07	390,84	1.014,08
56 Otras enfermedades del aparato respiratorio	-	-	-	10,40	9,52	9,58	10,13	111,67	225,35
57 Gastritis, duodenitis, úlcus péptico	-	-	-	-	-	-	10,13	-	14,08
58 Cirrosis y otras enfermedades crónicas del hígado	22,59	15,60	28,99	41,61	66,67	86,21	111,43	186,12	126,76
59 Resto de enfermedades del aparato digestivo	7,53	-	9,66	-	28,57	67,05	50,65	93,06	239,44

II.1.4. MORTALIDAD ESPECÍFICA POR EDAD Y CAUSAS DE LA LISTA REDUCIDA. TASAS POR 100.000 HABITANTES. HOMBRES (Continuación).

CAUSA	TOTAL	Menos de 1 año	De 1 a 4 años	De 5 a 9 años	De 10 a 14 años	De 15 a 19 años	De 20 a 24 años	De 25 a 29 años	De 30 a 34 años
60 Nefritis, síndrome nefrótico, nefrosis	10,82	-	-	-	-	-	-	-	-
61 Resto de las enfermedades del aparato urinario	2,35	-	-	-	-	-	-	-	-
62 Enfermedades de los órganos genitales masculinos	0,94	-	-	-	-	-	-	-	-
63 Enfermedades de los órganos genitales femeninos	-	-	-	-	-	-	-	-	-
64 Complicaciones del embarazo, parto y puerperio	-	-	-	-	-	-	-	-	-
65 Enfermedades de piel y tejido celular subcutáneo	0,94	-	-	-	-	-	-	-	-
66 Enfermedades del sistema osteomuscular y tejido conjuntivo	5,17	-	-	-	-	-	-	-	-
67 Anomalías congénitas	4,23	259,93	9,63	-	-	-	-	-	5,76
68 Causas perinatales	2,82	222,80	-	-	-	-	-	-	-
69 Síntomas y estados morbosos mal definidos	6,12	-	-	-	-	-	-	5,13	5,76
70 Accidentes de vehículo a motor.	18,35	-	-	-	10,26	24,93	38,46	20,54	5,76
71 Caídas accidentales	4,70	-	-	-	-	4,99	4,81	-	5,76
72 Ahogamiento	1,88	-	-	-	-	-	4,81	-	5,76
73 Accidentes de tipo industrial	1,88	-	-	-	-	-	-	5,13	5,76
74 Suicidio y autolesiones	16,93	-	-	-	-	14,96	4,81	25,67	11,52
75 Resto de causas externas	7,06	-	9,63	7,73	-	-	9,61	5,13	5,76
76 Dependencia a las drogas. Abuso de las drogas. Envenenamiento accidental por opiáceos, cocaína	0,94	-	-	-	-	-	-	5,13	5,76

II.1.4. MORTALIDAD ESPECÍFICA POR EDAD Y CAUSAS DE LA LISTA REDUCIDA. TASAS POR 100.000 HABITANTES. HOMBRES (Continuación).

CAUSA	De 35 a 39 años	De 40 a 44 años	De 45 a 49 años	De 50 a 54 años	De 55 a 59 años	De 60 a 64 años	De 65 a 69 años	De 70 a 74 años	De 75 y más años
60 Nefritis, síndrome nefrótico, nefrosis .	-	-	-	-	28,57	19,16	-	93,06	183,10
61 Resto de las enfermedades del aparato urinario	-	-	-	-	-	9,58	-	18,61	42,25
62 Enfermedades de los órganos genitales masculinos	-	-	-	-	-	-	-	18,61	14,08
63 Enfermedades de los órganos genitales femeninos	-	-	-	-	-	-	-	-	-
64 Complicaciones del embarazo, parto y puerperio	-	-	-	-	-	-	-	-	-
65 Enfermedades de piel y tejido celular subcutáneo	-	-	-	-	-	-	-	-	28,17
66 Enfermedades del sistema osteomuscular y tejido conjuntivo	-	-	-	-	9,52	9,58	-	18,61	112,68
67 Anomalías congénitas	-	-	-	-	-	-	-	-	-
68 Causas perinatales	-	-	-	-	-	-	-	-	-
69 Síntomas y estados morbosos mal definidos	-	-	-	-	-	-	-	18,61	140,85
70 Accidentes de vehículo a motor.	15,06	-	-	20,80	38,10	19,16	20,26	37,22	70,42
71 Caídas accidentales	7,53	-	9,66	20,80	9,52	-	-	18,61	14,08
72 Ahogamiento	-	-	-	-	-	-	-	-	28,17
73 Accidentes de tipo industrial	7,53	-	-	-	9,52	-	-	-	-
74 Suicidio y autolesiones	22,59	15,60	9,66	41,61	28,57	19,16	30,39	74,45	42,25
75 Resto de causas externas	7,53	15,60	-	-	28,57	9,58	10,13	-	14,08
76 Dependencia a las drogas. Abuso de las drogas. Envenenamiento accidental por opiáceos, cocaína	-	-	-	-	-	-	-	-	-

II.1.4. MORTALIDAD ESPECÍFICA POR EDAD Y CAUSAS DE LA LISTA REDUCIDA. TASAS POR 100.000 HABITANTES. MUJERES.

CAUSA	TOTAL	Menos de 1 año	De 1 a 4 años	De 5 a 9 años	De 10 a 14 años	De 15 a 19 años	De 20 a 24 años	De 25 a 29 años	De 30 a 34 años
TOTAL.....	664,43	416,51	51,68	7,94	16,62	9,87	24,56	41,34	28,92
01 Fiebres tifoidea y paratifoidea	-	-	-	-	-	-	-	-	-
02 Otras infecciones por salmonella y otras intoxicaciones alimentarias	-	-	-	-	-	-	-	-	-
03 Enfermedades infecciosas intestinales	0,45	-	-	-	-	-	-	-	-
04 Tuberculosis respiratoria	0,45	-	-	-	-	-	-	-	-
05 Otras tuberculosis	0,89	-	-	-	-	-	-	-	-
06 Otras enfermedades infecciosas bacterianas ...	4,02	-	-	-	-	-	-	-	-
07 Hepatitis viral	0,89	-	-	-	-	-	-	-	-
08 Tétanos	-	-	-	-	-	-	-	-	-
09 Resto enfermedades infecciosas víricas	0,45	-	-	-	-	-	-	-	-
10 Enfermedades parasitarias y resto de infecciones	-	-	-	-	-	-	-	-	-
11 Tumor maligno de cavidad bucal y faringe ...	1,34	-	-	-	-	-	-	-	5,78
12 Tumor maligno del esófago	0,45	-	-	-	-	-	-	-	-
13 Tumor maligno del estómago	10,26	-	-	-	-	-	-	-	-
14 Tumor maligno del intestino delgado	0,45	-	-	-	-	-	-	-	-
15 Tumor maligno del intestino grueso	10,71	-	-	-	-	-	-	-	-
16 Tumor maligno del recto.	3,57	-	-	-	-	-	-	-	-
17 Tumor maligno del hígado	5,80	-	-	-	-	-	-	-	-
18 Tumor maligno de la vesícula biliar	3,12	-	-	-	-	-	-	-	-
19 Tumor maligno del páncreas	7,59	-	-	-	-	-	-	-	-
20 Tumor maligno de la laringe	-	-	-	-	-	-	-	-	-
21 Tumor maligno de la tráquea, de los bronquios y del pulmón	4,91	-	-	-	-	-	-	-	-
22 Tumor maligno de los huesos	0,45	-	-	-	5,54	-	-	-	-
23 Tumor maligno de la piel	2,23	-	-	-	-	-	-	-	-
24 Tumor maligno de la mama femenina	31,24	-	-	-	-	-	-	-	-
25 Tumor maligno del cuello uterino	1,78	-	-	-	-	-	-	-	-
26 Otros tumores malignos del útero	4,02	-	-	-	-	-	-	-	-
27 Tumor maligno de la próstata	-	-	-	-	-	-	-	-	-
28 Tumor maligno de otras localizaciones	25,43	-	10,34	-	-	-	4,91	-	-
29 Tumor maligno de localización no especificada ...	3,57	-	-	-	-	-	-	-	-
30 Leucemia	3,57	-	10,34	-	-	-	-	-	-
31 Enfermedad de Hodgkin	-	-	-	-	-	-	-	-	-

II.1.4. MORTALIDAD ESPECÍFICA POR EDAD Y CAUSAS DE LA LISTA REDUCIDA. TASAS POR 100.000 HABITANTES. MUJERES.

CAUSA	De 35 a 39 años	De 40 a 44 años	De 45 a 49 años	De 50 a 54 años	De 55 a 59 años	De 60 a 64 años	De 65 a 69 años	De 70 a 74 años	De 75 y más años
TOTAL.....	85,30	91,83	172,74	165,49	382,02	492,45	778,85	2.040,53	8.007,02
01 Fiebres tifoidea y paratifoidea	-	-	-	-	-	-	-	-	-
02 Otras infecciones por salmonella y otras intoxicaciones alimentarias	-	-	-	-	-	-	-	-	-
03 Enfermedades infecciosas intestinales	-	-	-	-	-	-	-	-	7,63
04 Tuberculosis respiratoria	7,11	-	-	-	-	-	-	-	-
05 Otras tuberculosis	-	7,06	-	-	-	-	-	13,79	-
06 Otras enfermedades infecciosas bacterianas ..	-	-	-	-	10,05	-	16,57	13,79	38,17
07 Hepatitis viral	-	7,06	-	-	-	8,35	-	-	-
08 Tétanos.....	-	-	-	-	-	-	-	-	-
09 Resto enfermedades infecciosas víricas	-	-	-	-	-	-	-	13,79	-
10 Enfermedades parasitarias y resto de infecciones	-	-	-	-	-	-	-	-	-
11 Tumor maligno de cavidad bucal y faringe.....	-	-	-	-	-	-	-	13,79	7,63
12 Tumor maligno del esófago	-	-	-	-	10,05	-	-	-	-
13 Tumor maligno del estómago	7,11	14,13	9,60	-	30,16	8,35	16,57	55,15	68,70
14 Tumor maligno del intestino delgado	-	-	9,60	-	-	-	-	-	-
15 Tumor maligno del intestino grueso	-	-	-	9,19	-	33,39	8,29	27,57	122,13
16 Tumor maligno del recto.	7,11	-	-	-	10,05	-	8,29	13,79	30,53
17 Tumor maligno del hígado	-	-	-	-	10,05	16,69	-	41,36	53,43
18 Tumor maligno de la vesícula biliar	-	-	-	9,19	-	-	8,29	-	38,17
19 Tumor maligno del páncreas	-	-	-	-	-	41,73	8,29	13,79	76,33
20 Tumor maligno de la laringe.....	-	-	-	-	-	-	-	-	-
21 Tumor maligno de la tráquea, de los bronquios y del pulmón.....	-	-	-	-	-	8,35	24,86	55,15	22,90
22 Tumor maligno de los huesos	-	-	-	-	-	-	-	-	-
23 Tumor maligno de la piel	-	-	-	-	-	-	-	13,79	30,53
24 Tumor maligno de la mama femenina	14,22	21,19	57,58	27,58	110,59	33,39	74,57	82,72	198,46
25 Tumor maligno del cuello uterino	-	-	9,60	9,19	-	-	-	27,57	-
26 Otros tumores malignos del útero	-	-	9,60	18,39	10,05	-	8,29	41,36	7,63
27 Tumor maligno de la próstata	-	-	-	-	-	-	-	-	-
28 Tumor maligno de otras localizaciones	-	14,13	28,79	9,19	80,43	25,04	66,29	110,30	167,93
29 Tumor maligno de localización no especificada ...	-	-	-	-	-	8,35	8,29	27,57	30,53
30 Leucemia	-	-	-	-	-	8,35	8,29	13,79	30,53
31 Enfermedad de Hodgkin	-	-	-	-	-	-	-	-	-

II.1.4. MORTALIDAD ESPECÍFICA POR EDAD Y CAUSAS DE LA LISTA REDUCIDA. TASAS POR 100.000 HABITANTES. MUJERES (Continuación).

CAUSA	TOTAL	Menos de 1 año	De 1 a 4 años	De 5 a 9 años	De 10 a 14 años	De 15 a 19 años	De 20 a 24 años	De 25 a 29 años	De 30 a 34 años
32 Otros tumores del tejido linfático y órganos hematopoyéticos	5,80	-	-	-	5,54	-	-	-	-
33 Tumores benignos	1,78	-	-	-	-	-	-	-	-
34 Carcinoma in situ	-	-	-	-	-	-	-	-	-
35 Tumores de evolución incierta y de naturaleza no especificada	3,12	-	-	-	-	-	-	-	-
36 Diabetes	26,77	-	-	-	-	-	-	-	-
37 Otras enfermedades endocrinas e inmunitarias	7,14	-	10,34	-	-	-	-	-	5,78
38 Síndrome de inmunodeficiencia adquirida (SIDA)	3,12	-	-	-	-	-	4,91	10,34	-
39 Serología o cultivo ⊕ para el VIH	-	-	-	-	-	-	-	-	-
40 Anemias	1,34	-	-	-	-	-	-	-	-
41 Otras enfermedades de la sangre y de los órganos hematopoyéticos	0,89	-	-	-	-	-	-	-	-
42 Psicosis alcohólica	-	-	-	-	-	-	-	-	-
43 Otros trastornos mentales	33,91	-	-	-	-	-	4,91	-	-
44 Enfermedades del sistema nervioso y de los órganos de los sentidos	11,60	-	-	-	-	-	-	-	-
45 Enfermedades reumáticas crónicas del corazón	4,91	-	-	-	-	-	-	-	-
46 Enfermedades hipertensivas	12,49	-	-	-	-	-	-	-	-
47 Enfermedades isquémicas del corazón	74,97	-	-	-	-	-	-	-	-
48 Otras enfermedades del corazón y de la circulación pulmonar	73,63	-	-	-	-	-	4,91	-	-
49 Enfermedades del corazón mal definidas	4,91	-	-	-	-	-	-	-	-
50 Enfermedades cerebro-vasculares	111,11	-	-	-	-	-	-	-	5,78
51 Arteriosclerosis	11,16	-	-	-	-	-	-	-	-
52 Enfermedades vasos sanguíneos	3,57	-	-	-	-	-	-	-	-
53 Infecciones respiratorias agudas incluida influenza	1,78	-	-	-	-	-	-	-	-
54 Neumonía	11,16	-	-	-	-	-	-	-	-
55 Bronquitis, enfisema, asma	19,19	-	-	-	-	-	-	-	-
56 Otras enfermedades del aparato respiratorio	18,30	-	-	-	-	-	-	-	-
57 Gastritis, duodenitis, úlcus péptico	4,91	-	-	-	-	-	-	-	-
58 Cirrosis y otras enfermedades crónicas del hígado	8,48	-	-	-	-	-	-	5,17	-
59 Resto de enfermedades del aparato digestivo	21,86	-	-	-	-	-	-	5,17	-



II.1.4. MORTALIDAD ESPECÍFICA POR EDAD Y CAUSAS DE LA LISTA REDUCIDA. TASAS POR 100.000 HABITANTES. MUJERES (Continuación).

CAUSA	De 35 a 39 años	De 40 a 44 años	De 45 a 49 años	De 50 a 54 años	De 55 a 59 años	De 60 a 64 años	De 65 a 69 años	De 70 a 74 años	De 75 y más años
32 Otros tumores del tejido linfático y órganos hematopoyéticos ..	-	7,06	-	-	20,11	25,04	8,29	-	38,17
33 Tumores benignos	-	-	-	-	-	-	8,29	27,57	7,63
34 Carcinoma in situ	-	-	-	-	-	-	-	-	-
35 Tumores de evolución incierta y de naturaleza no especificada ..	-	-	-	9,19	-	8,35	-	27,57	22,90
36 Diabetes	-	-	-	9,19	-	8,35	16,57	68,94	389,28
37 Otras enfermedades endocrinas e inmunitarias	-	-	-	-	10,05	8,35	8,29	13,79	76,33
38 Síndrome de inmunodeficiencia adquirida (SIDA)	21,32	-	9,60	-	-	-	-	-	-
39 Serología o cultivo ⊕ para el VIH	-	-	-	-	-	-	-	-	-
40 Anemias	-	-	-	-	-	-	-	-	22,90
41 Otras enfermedades de la sangre y de los órganos hematopoyéticos ..	-	-	-	-	-	-	-	-	15,27
42 Psicosis alcohólica	-	-	-	-	-	-	-	-	-
43 Otros trastornos mentales	-	-	-	-	-	-	8,29	55,15	534,31
44 Enfermedades del sistema nervioso y de los órganos de los sentidos	-	-	-	-	10,05	16,69	16,57	68,94	122,13
45 Enfermedades reumáticas crónicas del corazón	-	-	-	-	10,05	8,35	24,86	55,15	15,27
46 Enfermedades hipertensivas	-	-	-	-	-	-	24,86	27,57	175,56
47 Enfermedades isquémicas del corazón	-	-	9,60	27,58	10,05	75,12	99,43	330,90	900,69
48 Otras enfermedades del corazón y de la circulación pulmonar ..	14,22	-	-	-	10,05	16,69	66,29	82,72	1.106,79
49 Enfermedades del corazón mal definidas	-	-	-	-	-	-	-	-	83,96
50 Enfermedades cerebro-vasculares	7,11	7,06	9,60	18,39	10,05	66,77	66,29	206,81	1.610,56
51 Arteriosclerosis	-	-	-	-	-	-	-	13,79	183,19
52 Enfermedades vasos sanguíneos	-	-	-	-	-	-	-	13,79	53,43
53 Infecciones respiratorias agudas incluida influenza	-	-	-	-	-	-	-	-	30,53
54 Neumonía	-	-	-	-	-	-	16,57	13,79	167,93
55 Bronquitis, enfisema, asma	-	-	-	-	10,05	25,04	33,14	110,30	206,09
56 Otras enfermedades del aparato respiratorio	-	-	-	9,19	-	-	8,29	55,15	267,16
57 Gastritis, duodenitis, úlcus péptico	-	-	-	-	10,05	-	16,57	13,79	53,43
58 Cirrosis y otras enfermedades crónicas del hígado	-	7,06	9,60	-	-	16,69	24,86	55,15	53,43
59 Resto de enfermedades del aparato digestivo	-	-	-	-	10,05	8,35	33,14	82,72	274,79



II.1.4. MORTALIDAD ESPECÍFICA POR EDAD Y CAUSAS DE LA LISTA REDUCIDA. TASAS POR 100.000 HABITANTES. MUJERES (Continuación).

CAUSA	TOTAL	Menos de 1 año	De 1 a 4 años	De 5 a 9 años	De 10 a 14 años	De 15 a 19 años	De 20 a 24 años	De 25 a 29 años	De 30 a 34 años
60 Nefritis, síndrome nefrótico, nefrosis	11,16	-	-	-	-	-	-	-	5,78
61 Resto de las enfermedades del aparato urinario	4,46	-	-	-	-	-	-	-	-
62 Enfermedades de los órganos genitales masculinos	-	-	-	-	-	-	-	-	-
63 Enfermedades de los órganos genitales femeninos	-	-	-	-	-	-	-	-	-
64 Complicaciones del embarazo, parto y puerperio	-	-	-	-	-	-	-	-	-
65 Enfermedades de piel y tejido celular subcutáneo	1,34	-	-	-	-	-	-	-	-
66 Enfermedades del sistema osteomuscular y tejido conjuntivo	2,23	-	-	-	-	-	-	-	-
67 Anomalías congénitas	3,57	227,19	10,34	-	5,54	-	-	-	-
68 Causas perinatales	2,23	189,32	-	-	-	-	-	-	-
69 Síntomas y estados morbosos mal definidos	16,51	-	-	-	-	-	-	-	-
70 Accidentes de vehículo a motor.	4,02	-	-	-	-	9,87	-	5,17	-
71 Caídas accidentales	5,35	-	-	-	-	-	-	5,17	-
72 Ahogamiento	-	-	-	-	-	-	-	-	-
73 Accidentes de tipo industrial	-	-	-	-	-	-	-	-	-
74 Suicidio y autolesiones	0,89	-	-	-	-	-	-	-	-
75 Resto de causas externas	6,69	-	10,34	7,94	-	-	4,91	5,17	5,78
76 Dependencia a las drogas. Abuso de las drogas. Envenenamiento accidental por opiáceos, cocaína	0,45	-	-	-	-	-	-	5,17	-

II.1.4. MORTALIDAD ESPECÍFICA POR EDAD Y CAUSAS DE LA LISTA REDUCIDA. TASAS POR 100.000 HABITANTES. MUJERES (Continuación).

CAUSA	De 35 a 39 años	De 40 a 44 años	De 45 a 49 años	De 50 a 54 años	De 55 a 59 años	De 60 a 64 años	De 65 a 69 años	De 70 a 74 años	De 75 y más años
60 Nefritis, síndrome nefrótico, nefrosis .	-	-	-	-	-	-	16,57	41,36	145,03
61 Resto de las enfermedades del aparato urinario	-	7,06	-	-	-	8,35	8,29	13,79	45,80
62 Enfermedades de los órganos genitales masculinos	-	-	-	-	-	-	-	-	-
63 Enfermedades de los órganos genitales femeninos	-	-	-	-	-	-	-	-	-
64 Complicaciones del embarazo, parto y puerperio	-	-	-	-	-	-	-	-	-
65 Enfermedades de piel y tejido celular subcutáneo	-	-	-	-	-	-	-	-	22,90
66 Enfermedades del sistema osteomuscular y tejido conjuntivo	-	-	-	-	-	-	8,29	-	30,53
67 Anomalías congénitas	-	-	-	-	-	-	-	-	-
68 Causas perinatales	-	-	-	-	-	-	-	-	-
69 Síntomas y estados morbosos mal definidos	-	-	-	-	-	-	-	-	282,42
70 Accidentes de vehículo a motor.	-	-	9,60	9,19	-	-	-	27,57	15,27
71 Caídas accidentales	-	-	-	-	-	-	-	13,79	76,33
72 Ahogamiento	-	-	-	-	-	-	-	-	-
73 Accidentes de tipo industrial	-	-	-	-	-	-	-	-	-
74 Suicidio y autolesiones	-	-	-	-	-	8,35	8,29	-	-
75 Resto de causas externas	7,11	-	-	-	-	-	-	41,36	45,80
76 Dependencia a las drogas. Abuso de las drogas. Envenenamiento accidental por opiáceos, cocaína	-	-	-	-	-	-	-	-	-

II.1.5. DEFUNCIONES DE MENORES DE 1 AÑO POR EDAD Y SEXO.

GRUPOS DE EDAD	TOTAL	Hombres	Mujeres
TOTAL(*).....	27	16	11
Nacidos muertos	20	15	5
Menos de 24 horas	9	5	4
De 1 a 6 días	6	4	2
De 7 a 27 días	6	2	4
De 28 días a menos de 1 año	6	5	1

(*) No incluye los nacidos muertos.

II.1.6. MORTALIDAD INFANTIL POR SUBGRUPOS Y SEXO. TASAS POR 1.000 NACIDOS VIVOS (*).

TIPO DE TASA	TOTAL	Hombres	Mujeres
Tasa de Mortalidad Perinatal (TMP)	6,90	9,22	4,46
Tasa de Mortalidad Neonatal (TMN)	4,16	4,25	4,06
Tasa de Mortalidad Neonatal Precoz (TMN Precoz)	2,97	3,48	2,44
Tasa de Mortalidad Neonatal Tardía (TMN Tardía)	1,19	0,77	1,62
Tasa de Mortalidad Posneonatal (TMPN)	1,19	1,93	0,41
Tasa de Mortalidad Infantil (TMI)	5,35	6,18	4,46

(*) Excepto la tasa de mortalidad perinatal que es por 1.000 nacidos vivos y muertos.

II.1.7. AÑOS POTENCIALES DE VIDA PERDIDOS POR GRANDES GRUPOS DE CAUSAS Y SEXO.

GRANDES GRUPOS	TOTAL				HOMBRES				MUJERES			
	APVP	%	Media	DE	APVP	%	Media	DE	APVP	%	Media	DE
TOTAL.....	13.552	100,00	15,09	14,84	9.537	70,37	15,46	14,72	4.016	29,63	14,29	15,07
I Enfermedades infecciosas y parasitarias	341	2,52	18,94	15,43	234	1,72	21,23	16,80	108	0,79	15,36	12,16
II Tumores	3.925	28,96	11,89	10,51	2.157	15,92	10,57	8,74	1.768	13,05	14,03	12,59
III Enfermedades de las glándulas endocrinas, de la nutrición, del metabolismo y trastornos de la inmunidad	1.532	11,30	26,41	16,47	1.118	8,25	26,62	15,29	414	3,05	25,88	19,22
IV Enfermedades de la sangre y de los órganos hematopoyéticos	52	0,38	17,17	8,96	52	0,38	17,17	8,96	-	-	-	-
V Trastornos mentales	101	0,75	10,10	13,06	53	0,39	6,63	3,85	48	0,35	24,00	23,50
VI Enfermedades del sistema nervioso y de los órganos de los sentidos	266	1,96	20,42	20,58	231	1,70	28,88	22,07	35	0,25	6,90	4,96
VII Enfermedades del aparato circulatorio	2.176	16,06	10,17	10,56	1.581	11,66	11,05	10,81	596	4,39	8,39	9,78
VIII Enfermedades del aparato respiratorio	254	1,87	5,52	5,76	191	1,41	5,62	6,04	63	0,46	5,25	4,87
IX Enfermedades del aparato digestivo	935	6,90	11,99	11,32	731	5,39	12,18	10,66	204	1,51	11,33	13,24
X Enfermedades del aparato genitourinario	138	1,02	11,50	9,85	58	0,43	9,67	3,76	80	0,59	13,33	13,16
XI Complicaciones del embarazo, del parto y del puerperio	-	-	-	-	-	-	-	-	-	-	-	-
XII Enfermedades de la piel y del tejido celular subcutáneo	-	-	-	-	-	-	-	-	-	-	-	-
XIII Enfermedades del sistema osteomuscular y del tejido conjuntivo	25	0,18	8,17	4,50	20	0,15	10,00	4,50	5	0,03	4,50	-
XIV Anomalías congénitas	231	1,70	57,75	12,68	106	0,78	53,00	15,50	125	0,92	62,50	6,00
XV Ciertas afecciones originadas en el período perinatal	-	-	-	-	-	-	-	-	-	-	-	-
XVI Signos, síntomas y estados morbosos mal definidos	115	0,84	38,17	3,77	115	0,84	38,17	3,77	-	-	-	-
XVII Traumatismos y envenenamientos	3.463	25,55	32,67	17,56	2.892	21,34	31,77	17,33	572	4,22	38,10	17,95

II.1.8. AÑOS POTENCIALES DE VIDA PERDIDOS POR CAUSAS DE LA LISTA REDUCIDA Y SEXO.

CAUSA	TOTAL				HOMBRES				MUJERES			
	APVP	%	Media	DE	APVP	%	Media	DE	APVP	%	Media	DE
TOTAL.....	13.552	100,00	15,09	14,84	9.537	70,37	15,46	14,72	4.016	29,63	14,29	15,07
01 Fiebres tifoidea y paratifoidea	-	-	-	-	-	-	-	-	-	-	-	-
02 Otras infecciones por salmonella y otras intoxicaciones alimentarias	-	-	-	-	-	-	-	-	-	-	-	-
03 Enfermedades infecciosas intestinales	-	-	-	-	-	-	-	-	-	-	-	-
04 Tuberculosis respiratoria	167	1,23	23,79	13,60	134	0,99	22,33	14,18	33	0,24	32,50	-
05 Otras tuberculosis	29	0,21	14,50	12,00	3	0,02	2,50	-	27	0,20	26,50	-
06 Otras enfermedades infecciosas bacterianas	89	0,66	14,83	18,81	74	0,54	24,50	22,38	16	0,11	5,17	4,50
07 Hepatitis viral	57	0,42	18,83	9,57	24	0,17	23,50	-	33	0,24	16,50	11,00
08 Tétanos	-	-	-	-	-	-	-	-	-	-	-	-
09 Resto enfermedades infecciosas víricas	-	-	-	-	-	-	-	-	-	-	-	-
10 Enfermedades parasitarias y resto de infecciones	-	-	-	-	-	-	-	-	-	-	-	-
11 Tumor maligno de cavidad bucal y faringe.....	167	1,23	15,14	9,35	127	0,94	12,70	5,56	40	0,29	39,50	-
12 Tumor maligno del esófago	130	0,96	13,00	6,71	120	0,88	13,28	7,02	11	0,08	10,50	-
13 Tumor maligno del estómago	244	1,80	11,60	8,99	91	0,67	8,23	7,27	153	1,13	15,30	9,24
14 Tumor maligno del intestino delgado ...	42	0,31	13,83	4,71	21	0,15	10,50	-	21	0,15	20,50	-
15 Tumor maligno del intestino grueso	189	1,39	8,98	6,48	133	0,98	8,83	7,04	56	0,41	9,33	4,78
16 Tumor maligno del recto.	89	0,65	12,64	11,12	38	0,28	9,50	9,27	51	0,37	16,83	11,95
17 Tumor maligno del hígado	90	0,66	7,50	4,45	61	0,45	6,72	4,61	30	0,22	9,83	2,87
18 Tumor maligno de la vesícula biliar	22	0,16	7,17	7,32	2	0,01	1,50	-	20	0,15	10,00	7,50
19 Tumor maligno del páncreas	111	0,82	11,10	8,00	71	0,52	17,75	9,15	40	0,30	6,67	1,34
20 Tumor maligno de la laringe	91	0,67	11,38	5,46	91	0,67	11,38	5,46	-	-	-	-
21 Tumor maligno de la tráquea, de los bronquios y del pulmón	632	4,66	8,42	7,53	619	4,56	8,71	7,61	13	0,10	3,25	2,68
22 Tumor maligno de los huesos	60	0,44	59,50	-	-	-	-	-	60	0,44	59,50	-
23 Tumor maligno de la piel	20	0,15	10,00	6,50	20	0,15	10,00	6,50	-	-	-	-
24 Tumor maligno de la mama femenina .	523	3,86	13,76	8,84	-	-	-	-	523	3,86	13,76	8,84
25 Tumor maligno del cuello uterino	41	0,30	20,50	3,00	-	-	-	-	41	0,30	20,50	3,00
26 Otros tumores malignos del útero	73	0,53	14,50	7,56	-	-	-	-	73	0,53	14,50	7,56
27 Tumor maligno de la próstata	47	0,35	5,88	5,50	47	0,35	5,88	5,50	-	-	-	-
28 Tumor maligno de otras localizaciones	701	5,17	14,02	12,82	305	2,25	13,24	11,27	397	2,93	14,69	13,97
29 Tumor maligno de localización no especificada	134	0,99	13,40	8,63	124	0,91	15,50	8,25	10	0,07	5,00	3,50
30 Leucemia	164	1,21	20,50	22,15	90	0,66	17,90	13,88	75	0,55	24,83	30,94
31 Enfermedad de Hodgkin	7	0,05	6,50	-	7	0,05	6,50	-	-	-	-	-

II.1.8. AÑOS POTENCIALES DE VIDA PERDIDOS POR CAUSAS DE LA LISTA REDUCIDA Y SEXO (Continuación).

CAUSA	TOTAL				HOMBRES				MUJERES			
	APVP	%	Media	DE	APVP	%	Media	DE	APVP	%	Media	DE
32 Otros tumores del tejido linfático y órganos hematopoyéticos	271	2,00	16,94	14,97	138	1,02	17,25	12,74	133	0,98	16,63	16,91
33 Tumores benignos	5	0,03	4,50	-	-	-	-	-	5	0,03	4,50	-
34 Carcinoma in situ	-	-	-	-	-	-	-	-	-	-	-	-
35 Tumores de evolución incierta y de naturaleza no especificada	78	0,57	11,07	5,37	57	0,42	11,30	5,49	21	0,15	10,50	5,00
36 Diabetes	86	0,63	6,58	8,62	58	0,42	6,39	9,57	28	0,21	7,00	5,89
37 Otras enfermedades endocrinas e inmunitarias	286	2,11	25,95	20,16	158	1,17	26,33	15,31	128	0,94	25,50	24,75
38 Síndrome de inmunodeficiencia adquirida (SIDA)	1.161	8,57	34,15	9,62	903	6,66	33,43	9,91	259	1,91	36,93	7,82
39 Serología o cultivo ⊕ para el VIH	36	0,26	35,50	-	36	0,26	35,50	-	-	-	-	-
40 Anemias	-	-	-	-	-	-	-	-	-	-	-	-
41 Otras enfermedades de la sangre y de los órganos hematopoyéticos	52	0,38	17,17	8,96	52	0,38	17,17	8,96	-	-	-	-
42 Psicosis alcohólica	8	0,06	7,50	-	8	0,06	7,50	-	-	-	-	-
43 Otros trastornos mentales	94	0,69	10,39	13,74	46	0,34	6,50	4,11	48	0,35	24,00	23,50
44 Enfermedades del sistema nervioso y de los órganos de los sentidos	266	1,96	20,42	20,58	231	1,70	28,88	22,07	35	0,25	6,90	4,96
45 Enfermedades reumáticas crónicas del corazón	26	0,19	5,10	3,77	-	-	-	-	26	0,19	5,10	3,77
46 Enfermedades hipertensivas	24	0,17	4,70	5,49	17	0,13	8,50	7,00	7	0,05	2,17	1,25
47 Enfermedades isquémicas del corazón	1.061	7,83	10,10	10,23	890	6,56	11,26	11,09	171	1,26	6,58	5,74
48 Otras enfermedades del corazón y de la circulación pulmonar	350	2,58	11,67	11,32	189	1,39	11,81	7,49	161	1,19	11,50	14,50
49 Enfermedades del corazón mal definidas	70	0,51	23,17	22,31	70	0,51	23,17	22,31	-	-	-	-
50 Enfermedades cerebro-vasculares	560	4,13	9,17	8,64	328	2,42	8,63	7,36	232	1,71	10,07	10,35
51 Arteriosclerosis	-	-	-	-	-	-	-	-	-	-	-	-
52 Enfermedades vasos sanguíneos	88	0,65	17,50	17,70	88	0,65	17,50	17,70	-	-	-	-
53 Infecciones respiratorias agudas incluida influenza	-	-	-	-	-	-	-	-	-	-	-	-
54 Neumonía	23	0,17	3,21	3,92	21	0,15	4,10	4,32	2	0,01	1,00	0,50
55 Bronquitis, enfisema, asma	179	1,32	5,41	5,57	136	1,00	5,42	6,16	43	0,32	5,38	3,06
56 Otras enfermedades del aparato respiratorio	53	0,39	8,83	6,97	35	0,26	8,75	6,06	18	0,13	9,00	8,50
57 Gastritis, duodenitis, úlcus péptico	18	0,13	4,50	4,74	1	-	0,50	-	18	0,13	5,83	4,78
58 Cirrosis y otras enfermedades crónicas del hígado	653	4,81	13,32	11,36	539	3,97	13,13	10,61	114	0,84	14,25	14,58
59 Resto de enfermedades del aparato digestivo	265	1,95	10,58	11,33	192	1,42	10,67	10,51	73	0,53	10,36	13,22

II.1.8. AÑOS POTENCIALES DE VIDA PERDIDOS POR CAUSAS DE LA LISTA REDUCIDA Y SEXO (Continuación).

CAUSA	TOTAL				HOMBRES				MUJERES			
	APVP	%	Media	DE	APVP	%	Media	DE	APVP	%	Media	DE
60 Nefritis, síndrome nefrótico, nefrosis ..	96	0,71	12,00	10,10	52	0,38	10,30	3,82	45	0,33	14,83	15,33
61 Resto de las enfermedades del aparato urinario	42	0,31	10,50	9,25	7	0,05	6,50	-	36	0,26	11,83	10,34
62 Enfermedades de los órganos genitales masculinos	-	-	-	-	-	-	-	-	-	-	-	-
63 Enfermedades de los órganos genitales femeninos	-	-	-	-	-	-	-	-	-	-	-	-
64 Complicaciones del embarazo, parto y puerperio	-	-	-	-	-	-	-	-	-	-	-	-
65 Enfermedades de piel y tejido celular subcutáneo	-	-	-	-	-	-	-	-	-	-	-	-
66 Enfermedades del sistema osteomuscular y tejido conjuntivo	25	0,18	8,17	4,50	20	0,15	10,00	4,50	5	0,03	4,50	-
67 Anomalías congénitas	231	1,70	57,75	12,68	106	0,78	53,00	15,50	125	0,92	62,50	6,00
68 Causas perinatales	-	-	-	-	-	-	-	-	-	-	-	-
69 Síntomas y estados morbosos mal definidos	79	0,58	39,50	4,00	79	0,58	39,50	4,00	-	-	-	-
70 Accidentes de vehículo a motor.	1.318	9,72	35,61	18,07	1.130	8,34	35,31	18,58	188	1,38	37,50	14,21
71 Caídas accidentales	280	2,06	31,06	13,66	237	1,75	29,63	13,83	43	0,31	42,50	-
72 Ahogamiento	83	0,61	41,50	5,00	83	0,61	41,50	5,00	-	-	-	-
73 Accidentes de tipo industrial	128	0,94	32,00	10,97	128	0,94	32,00	10,97	-	-	-	-
74 Suicidio y autolesiones	797	5,88	25,69	16,40	788	5,81	27,16	15,95	9	0,07	4,50	2,00
75 Resto de causas externas	732	5,40	36,60	19,28	444	3,28	31,71	19,67	288	2,13	48,00	12,28
76 Dependencia a las drogas. Abuso de las drogas. Envenenamiento accidental por opiáceos, cocaína	127	0,93	42,17	2,62	82	0,61	41,00	2,50	45	0,33	44,50	-

II.1.9. RAZÓN DE MORTALIDAD ESTÁNDAR E INTERVALO DE CONFIANZA AL 95% SEGÚN GRANDES GRUPOS DE CAUSAS Y SEXO.

GRANDES GRUPOS	TOTAL			HOMBRES			MUJERES		
	RME	Interv. confian.		RME	Interv. confian.		RME	Interv. confian.	
		L inf.	L sup.		L inf.	L sup.		L inf.	L sup.
TOTAL.....	95,18	91,84	98,61	96,19	91,50	101,07	95,10	90,33	100,06
I Enfermedades infecciosas y parasitarias	154,08	110,07	209,82	157,47	100,87	234,32	152,34	87,02	247,41
II Tumores	97,79	90,90	105,07	97,56	88,77	106,98	100,69	89,51	112,88
III Enfermedades de las glándulas endocrinas, de la nutrición, del metabolismo y trastornos de la inmunidad	92,69	78,26	109,00	98,06	75,35	125,47	88,44	70,44	109,64
IV Enfermedades de la sangre y de los órganos hematopoyéticos	97,46	51,84	166,67	109,47	47,14	215,72	83,74	26,99	195,43
V Trastornos mentales	122,57	101,78	146,35	119,16	87,23	158,95	125,01	98,49	156,47
VI Enfermedades del sistema nervioso y de los órganos de los sentidos	98,20	72,88	129,47	89,53	57,35	133,22	108,68	70,98	159,25
VII Enfermedades del aparato circulatorio	93,62	88,32	99,14	94,40	86,33	103,02	93,33	86,37	100,70
VIII Enfermedades del aparato respiratorio	92,91	82,38	104,41	93,13	79,61	108,27	95,49	78,69	114,80
IX Enfermedades del aparato digestivo	95,58	82,20	110,52	99,64	81,33	120,85	92,08	72,90	114,76
X Enfermedades del aparato genitourinario	74,52	57,51	94,99	74,16	50,02	105,87	75,32	52,46	104,76
XI Complicaciones del embarazo, del parto y del puerperio	-	-	-	-	-	-	-	-	-
XII Enfermedades de la piel y del tejido celular subcutáneo	61,48	19,81	143,47	89,03	10,00	321,45	50,55	10,16	147,69
XIII Enfermedades del sistema osteomuscular y del tejido conjuntivo	77,85	44,47	126,43	139,03	69,31	248,77	39,56	12,75	92,32
XIV Anomalías congénitas	108,03	62,90	172,98	130,67	59,63	248,07	90,40	38,92	178,13
XV Ciertas afecciones originadas en el período perinatal	108,80	54,24	194,69	133,01	48,57	289,52	88,76	28,60	207,14
XVI Signos, síntomas y estados morbosos mal definidos	80,65	60,04	106,04	67,26	36,74	112,87	86,80	61,11	119,65
XVII Traumatismos y envenenamientos	92,57	78,30	108,69	91,48	75,18	110,26	98,96	70,36	135,29

II.1.10. RAZÓN DE MORTALIDAD ESTÁNDAR E INTERVALO DE CONFIANZA AL 95% SEGÚN CAUSAS DE LA LISTA REDUCIDA Y SEXO.

CAUSA	TOTAL			HOMBRES			MUJERES		
	RME	Interv. confian.		RME	Interv. confian.		RME	Interv. confian.	
		L inf.	L sup.		L inf.	L sup.		L inf.	L sup.
TOTAL.....	95,18	91,84	98,61	96,19	91,50	101,07	95,10	90,33	100,06
01 Fiebres tifoidea y paratifoidea	-	-	-	-	-	-	-	-	-
02 Otras infecciones por salmonella y otras intoxicaciones alimentarias	-	-	-	-	-	-	-	-	-
03 Enfermedades infecciosas intestinales	258,83	29,07	934,51	268,27	3,51	1.492,60	253,74	3,32	1.411,75
04 Tuberculosis respiratoria	183,48	79,00	361,55	181,10	72,55	373,14	238,46	3,12	1.326,74
05 Otras tuberculosis	218,06	79,63	474,64	213,62	57,47	546,91	241,83	27,16	873,11
06 Otras enfermedades infecciosas bacterianas	136,03	79,20	217,81	132,21	56,92	260,51	140,88	64,28	267,44
07 Hepatitis viral	157,52	50,76	367,59	129,52	26,03	378,42	243,41	27,34	878,84
08 Tétanos	-	-	-	-	-	-	-	-	-
09 Resto enfermedades infecciosas víricas	83,57	1,09	464,95	-	-	-	120,91	1,58	672,74
10 Enfermedades parasitarias y resto de infecciones	82,81	1,08	460,74	256,54	3,35	1.427,36	-	-	-
11 Tumor maligno de cavidad bucal y faringe	70,35	38,43	118,04	63,91	31,86	114,36	127,10	25,55	371,37
12 Tumor maligno del esófago	89,44	46,16	156,24	104,87	52,28	187,66	36,01	0,47	200,34
13 Tumor maligno del estómago	97,34	73,12	127,01	101,30	68,82	143,80	94,21	59,70	141,37
14 Tumor maligno del intestino delgado	151,87	30,52	443,73	170,53	19,15	615,70	125,82	1,64	700,07
15 Tumor maligno del intestino grueso	86,95	65,67	112,91	89,72	61,35	126,66	85,10	54,51	126,63
16 Tumor maligno del recto	94,67	60,64	140,86	102,97	58,82	167,22	83,60	35,99	164,73
17 Tumor maligno del hígado.....	96,26	63,95	139,13	100,27	56,08	165,39	93,07	49,50	159,15
18 Tumor maligno de la vesícula biliar	91,25	45,49	163,28	118,82	31,97	304,20	80,07	32,08	164,97
19 Tumor maligno del páncreas	111,63	73,55	162,43	89,62	42,90	164,82	130,21	75,81	208,49
20 Tumor maligno de la laringe	79,42	45,37	128,98	82,97	47,39	134,75	-	-	-
21 Tumor maligno de la tráquea, de los bronquios y del pulmón	99,79	84,26	117,36	102,08	85,58	120,82	105,77	52,73	189,27
22 Tumor maligno de los huesos	82,95	9,32	299,50	82,54	1,08	459,24	83,73	1,09	465,88
23 Tumor maligno de la piel	71,56	32,65	135,85	65,53	17,63	167,76	77,91	25,11	181,82
24 Tumor maligno de la mama de la mujer	125,60	97,91	158,69	-	-	-	123,29	96,11	155,78
25 Tumor maligno del cuello uterino.....	56,02	15,07	143,41	-	-	-	55,06	14,81	140,95
26 Otros tumores maligno del útero	87,56	39,96	166,23	-	-	-	85,96	39,23	163,20
27 Tumor maligno de la próstata	106,89	78,53	142,15	110,52	81,20	146,97	-	-	-
28 Tumor maligno de otras localizaciones	107,21	87,41	130,14	96,13	70,11	128,63	118,81	89,98	153,93
29 Tumor maligno de localización no especificada	84,22	58,66	117,14	100,99	66,54	146,94	55,69	23,98	109,73
30 Leucemia	86,08	53,93	130,33	82,92	45,30	139,14	95,19	40,99	187,58
31 Enfermedad de Hodgkin.....	27,88	0,36	155,12	42,88	0,56	238,56	-	-	-

II.1.10. RAZÓN DE MORTALIDAD ESTÁNDAR E INTERVALO DE CONFIANZA AL 95% SEGÚN CAUSAS DE LA LISTA REDUCIDA Y SEXO (Continuación).

CAUSA	TOTAL			HOMBRES			MUJERES		
	RME	Interv. confian.		RME	Interv. confian.		RME	Interv. confian.	
		L inf.	L sup.		L inf.	L sup.		L inf.	L sup.
32 Otros tumores del tejido linfático y órganos hematopoyéticos ..	86,81	56,16	128,15	78,00	40,26	136,26	98,26	52,27	168,04
33 Tumores benignos	142,60	45,95	332,77	134,13	1,75	746,30	142,86	38,43	365,76
34 Carcinoma in situ	-	-	-	-	-	-	-	-	-
35 Tumores de evolución incierta y de naturaleza no especificada	118,32	75,79	176,07	132,06	76,89	211,46	97,55	39,08	201,00
36 Diabetes	84,21	67,54	103,75	92,94	61,74	134,33	80,10	61,12	103,10
37 Otras enfermedades endocrinas e inmunitarias ...	112,27	71,14	168,46	88,76	35,56	182,90	125,82	71,87	204,34
38 Síndrome de inmunodeficiencia adquirida (SIDA).....	107,60	74,93	149,64	106,74	70,91	154,28	112,57	45,10	231,94
39 Serología o cultivo ⊕ para el VIH	255,29	3,34	1.420,39	251,05	3,28	1.396,78	-	-	-
40 Anemias	77,48	15,57	226,38	-	-	-	108,74	21,86	317,73
41 Otras enfermedades de la sangre y de los órganos hematopoyéticos	105,63	50,57	194,28	129,61	55,81	255,40	62,27	6,99	224,82
42 Psicosis alcohólica	257,62	3,37	1.433,36	261,39	3,42	1.454,33	-	-	-
43 Otros trastornos mentales	122,04	101,26	145,82	117,74	85,87	157,55	125,01	98,49	156,47
44 Enfermedades del sistema nervioso y de los órganos de los sentidos	98,20	72,88	129,47	89,53	57,35	133,22	108,68	70,98	159,25
45 Enfermedades reumáticas crónicas del corazón	73,30	37,83	128,05	37,55	0,49	208,94	78,85	39,31	141,10
46 Enfermedades hipertensivas	76,79	53,17	107,31	42,86	15,65	93,30	91,78	60,97	132,65
47 Enfermedades isquémicas del corazón	99,83	90,04	110,39	102,99	89,59	117,83	97,63	83,43	113,56
48 Otras enfermedades del corazón y de la circulación pulmonar	83,60	73,56	94,63	82,23	65,68	101,68	84,01	71,68	97,86
49 Enfermedades del corazón mal definidas	85,09	56,97	122,21	85,20	50,47	134,67	86,83	43,29	155,38
50 Enfermedades cerebro-vasculares	98,03	88,72	108,06	96,70	82,12	113,12	99,04	87,12	112,13
51 Arteriosclerosis	89,04	60,49	126,39	61,64	22,51	134,16	99,08	64,10	146,28
52 Enfermedades vasos sanguíneos	106,71	70,31	155,27	128,38	77,26	200,50	77,68	33,45	153,07
53 Infecciones respiratorias agudas incluida influenza	100,49	40,26	207,07	114,59	23,03	334,81	92,29	24,83	236,28
54 Neumonía.....	102,48	75,29	136,28	99,10	62,08	150,04	106,96	69,20	157,90
55 Bronquitis, enfisema, asma	92,90	79,10	108,41	97,09	80,36	116,27	88,38	63,96	119,05
56 Otras enfermedades del aparato respiratorio	86,56	67,08	109,93	74,03	48,34	108,47	97,66	70,08	132,49
57 Gastritis, duodenitis, úlcus péptico	144,69	76,97	247,44	58,64	6,59	211,71	197,87	98,64	354,07
58 Cirrosis y otras enfermedades crónicas del hígado	99,34	78,64	123,80	104,14	79,47	134,06	91,44	55,03	142,81
59 Resto de enfermedades del aparato digestivo	88,32	71,02	108,56	96,82	69,47	131,36	82,41	60,96	108,95

II.1.10. RAZÓN DE MORTALIDAD ESTÁNDAR E INTERVALO DE CONFIANZA AL 95% SEGÚN CAUSAS DE LA LISTA REDUCIDA Y SEXO (Continuación).

CAUSA	TOTAL			HOMBRES			MUJERES		
	RME	Interv. confian.		RME	Interv. confian.		RME	Interv. confian.	
		L inf.	L sup.		L inf.	L sup.		L inf.	L sup.
60 Nefritis, síndrome nefrótico, nefrosis	71,20	52,49	94,40	74,98	47,51	112,51	68,41	44,26	100,99
61 Resto de las enfermedades del aparato urinario	87,82	49,12	144,86	70,08	22,58	163,53	100,78	48,25	185,35
62 Enfermedades de los órganos genitales masculinos	73,49	8,25	265,35	75,66	8,50	273,17	-	-	-
63 Enfermedades de los órganos genitales femeninos	-	-	-	-	-	-	-	-	-
64 Complicaciones del embarazo, parto y puerperio	-	-	-	-	-	-	-	-	-
65 Enfermedades de piel y tejido celular subcutáneo	61,48	19,81	143,47	89,03	10,00	321,45	50,55	10,16	147,69
66 Enfermedades del sistema osteomuscular y tejido conjuntivo	77,85	44,47	126,43	139,03	69,31	248,77	39,56	12,75	92,32
67 Anomalías congénitas	108,03	62,90	172,98	130,67	59,63	248,07	90,40	38,92	178,13
68 Causas perinatales	108,80	54,24	194,69	133,01	48,57	289,52	88,76	28,60	207,14
69 Síntomas y estados morbosos mal definidos	79,56	59,04	104,89	63,68	33,87	108,90	86,80	61,11	119,65
70 Accidentes de vehículo a motor.	83,04	61,22	110,10	82,45	58,62	112,71	91,79	41,89	174,26
71 Caídas accidentales	120,44	75,45	182,35	100,73	48,23	185,27	143,73	74,18	251,08
72 Ahogamiento.....	76,92	20,69	196,92	78,59	21,14	201,21	-	-	-
73 Accidentes de tipo industrial	81,53	21,93	208,73	89,73	24,14	229,73	-	-	-
74 Suicidio y autolesiones	100,44	71,07	137,87	113,08	79,19	156,56	35,42	3,98	127,90
75 Resto de causas externas	91,46	61,70	130,57	81,66	45,67	134,69	104,35	58,36	172,12
76 Dependencia a las drogas. Abuso de las drogas. Envenenamiento accidental por opiáceos, cocaína	72,35	14,54	211,38	61,24	6,88	221,12	118,69	1,55	660,36

II.2.1. MORTALIDAD ESPECÍFICA POR EDAD Y SEXO. TASAS POR 100.000 HABITANTES.

GRUPOS DE EDAD	TOTAL	Hombres	Mujeres
TOTAL.....	811,74	885,93	739,55
Menos de 1 año	395,91	386,35	405,95
De 1 a 4 años	43,71	52,27	35,09
De 5 a 9 años	18,76	12,21	25,62
De 10 a 14 años	9,15	8,84	9,48
De 15 a 19 años	48,67	85,23	9,20
De 20 a 24 años	82,77	119,41	44,52
De 25 a 29 años	137,25	205,49	65,64
De 30 a 34 años	121,89	205,36	45,02
De 35 a 39 años	153,89	172,97	134,95
De 40 a 44 años	215,97	320,86	109,04
De 45 a 49 años	296,15	458,87	143,49
De 50 a 54 años	447,12	757,16	176,99
De 55 a 59 años	584,02	840,71	296,88
De 60 a 64 años	1.126,31	1.657,20	642,91
De 65 a 69 años	1.476,43	2.066,94	918,37
De 70 a 74 años	3.425,62	5.375,99	1.990,29
De 75 y más años	9.702,32	10.926,14	9.007,57

II.2.2. DEFUNCIONES POR EDAD Y GRANDES GRUPOS DE CAUSAS. TOTAL.

GRANDES GRUPOS	TOTAL	Menos de 1 año	De 1 a 4 años	De 5 a 9 años	De 10 a 14 años	De 15 a 19 años	De 20 a 24 años	De 25 a 29 años	De 30 a 34 años	De 35 a 39 años
TOTAL.....	2.068	12	5	3	2	11	19	30	26	25
I Enfermedades infecciosas y parasitarias	9	-	-	-	-	-	-	-	-	1
II Tumores	507	-	1	-	-	-	3	3	2	3
III Enfermedades de las glándulas endocrinas, de la nutrición, del metabolismo y trastornos de la inmunidad	122	-	-	-	-	-	3	8	13	7
IV Enfermedades de la sangre y de los órganos hematopoyéticos	9	-	-	-	-	-	-	-	-	-
V Trastornos mentales	55	-	-	-	-	-	1	-	-	-
VI Enfermedades del sistema nervioso y de los órganos de los sentidos	35	-	1	-	-	2	-	-	-	-
VII Enfermedades del aparato circulatorio	794	-	-	-	-	-	-	1	2	3
VIII Enfermedades del aparato respiratorio	190	2	-	-	-	-	-	2	-	1
IX Enfermedades del aparato digestivo	106	1	-	-	-	-	-	-	-	1
X Enfermedades del aparato genitourinario	80	1	-	-	-	-	-	-	-	2
XI Complicaciones del embarazo, del parto y del puerperio	1	-	-	-	-	-	-	-	1	-
XII Enfermedades de la piel y del tejido celular subcutáneo	5	-	-	-	-	-	-	-	-	-
XIII Enfermedades del sistema osteomuscular y del tejido conjuntivo	13	-	-	-	-	-	-	-	-	-
XIV Anomalías congénitas	6	3	1	-	1	-	-	-	1	-
XV Ciertas afecciones originadas en el período perinatal	4	4	-	-	-	-	-	-	-	-
XVI Signos, síntomas y estados morbosos mal definidos	21	-	1	1	-	-	1	-	-	-
XVII Traumatismos y envenenamientos ...	111	1	1	2	1	9	11	16	7	7

II.2.2. DEFUNCIONES POR EDAD Y GRANDES GRUPOS DE CAUSAS. TOTAL.

GRANDES GRUPOS	De 40 a 44 años	De 45 a 49 años	De 50 a 54 años	De 55 a 59 años	De 60 a 64 años	De 65 a 69 años	De 70 a 74 años	De 75 y más años	NO CONSTA
TOTAL.....	32	36	52	75	154	197	245	1.144	-
I Enfermedades infecciosas y parasitarias	-	-	-	-	-	2	1	5	-
II Tumores	13	17	26	28	61	76	89	185	-
III Enfermedades de las glándulas endocrinas, de la nutrición, del metabolismo y trastornos de la inmunidad.....	3	1	1	5	6	12	8	55	-
IV Enfermedades de la sangre y de los órganos hematopoyéticos	-	-	-	-	1	-	2	6	-
V Trastornos mentales	-	-	-	-	-	-	5	49	-
VI Enfermedades del sistema nervioso y de los órganos de los sentidos	1	-	-	3	1	7	3	17	-
VII Enfermedades del aparato circulatorio	3	6	13	26	42	57	79	562	-
VIII Enfermedades del aparato respiratorio	1	1	2	3	11	21	29	117	-
IX Enfermedades del aparato digestivo	3	4	3	5	17	14	14	44	-
X Enfermedades del aparato genitourinario	1	2	2	1	5	1	8	57	-
XI Complicaciones del embarazo, del parto y del puerperio	-	-	-	-	-	-	-	-	-
XII Enfermedades de la piel y del tejido celular subcutáneo	-	-	-	-	-	-	-	5	-
XIII Enfermedades del sistema osteomuscular y del tejido conjuntivo	-	-	-	1	1	-	-	11	-
XIV Anomalías congénitas	-	-	-	-	-	-	-	-	-
XV Ciertas afecciones originadas en el período perinatal	-	-	-	-	-	-	-	-	-
XVI Signos, síntomas y estados morbosos mal definidos	-	1	-	-	-	1	1	15	-
XVII Traumatismos y envenenamientos	7	4	5	3	9	6	6	16	-

II.2.2. DEFUNCIONES POR EDAD Y GRANDES GRUPOS DE CAUSAS. HOMBRES.

GRANDES GRUPOS	TOTAL	Menos de 1 año	De 1 a 4 años	De 5 a 9 años	De 10 a 14 años	De 15 a 19 años	De 20 a 24 años	De 25 a 29 años	De 30 a 34 años	De 35 a 39 años
TOTAL.....	1.113	6	3	1	1	10	14	23	21	14
I Enfermedades infecciosas y parasitarias	6	-	-	-	-	-	-	-	-	1
II Tumores	331	-	1	-	-	-	-	2	2	1
III Enfermedades de las glándulas endocrinas, de la nutrición, del metabolismo y trastornos de la inmunidad	55	-	-	-	-	-	2	5	11	3
IV Enfermedades de la sangre y de los órganos hematopoyéticos	4	-	-	-	-	-	-	-	-	-
V Trastornos mentales	21	-	-	-	-	-	1	-	-	-
VI Enfermedades del sistema nervioso y de los órganos de los sentidos	22	-	1	-	-	1	-	-	-	-
VII Enfermedades del aparato circulatorio	350	-	-	-	-	-	-	1	1	1
VIII Enfermedades del aparato respiratorio	127	2	-	-	-	-	-	1	-	-
IX Enfermedades del aparato digestivo	59	1	-	-	-	-	-	-	-	1
X Enfermedades del aparato genitourinario	30	-	-	-	-	-	-	-	-	1
XI Complicaciones del embarazo, del parto y del puerperio	-	-	-	-	-	-	-	-	-	-
XII Enfermedades de la piel y del tejido celular subcutáneo	1	-	-	-	-	-	-	-	-	-
XIII Enfermedades del sistema osteomuscular y del tejido conjuntivo	3	-	-	-	-	-	-	-	-	-
XIV Anomalías congénitas	3	1	-	-	1	-	-	-	1	-
XV Ciertas afecciones originadas en el período perinatal	1	1	-	-	-	-	-	-	-	-
XVI Signos, síntomas y estados morbosos mal definidos	11	-	-	1	-	-	1	-	-	-
XVII Traumatismos y envenenamientos ...	89	1	1	-	-	9	10	14	6	6

II.2.2. DEFUNCIONES POR EDAD Y GRANDES GRUPOS DE CAUSAS. HOMBRES.

GRANDES GRUPOS	De 40 a 44 años	De 45 a 49 años	De 50 a 54 años	De 55 a 59 años	De 60 a 64 años	De 65 a 69 años	De 70 a 74 años	De 75 y más años	NO CONSTA
TOTAL.....	24	27	41	57	108	134	163	466	-
I Enfermedades infecciosas y parasitarias	-	-	-	-	-	2	-	3	-
II Tumores	8	10	21	21	48	51	62	104	-
III Enfermedades de las glándulas endocrinas, de la nutrición, del metabolismo y trastornos de la inmunidad.....	3	1	1	3	3	6	3	14	-
IV Enfermedades de la sangre y de los órganos hematopoyéticos	-	-	-	-	-	-	2	2	-
V Trastornos mentales	-	-	-	-	-	-	4	16	-
VI Enfermedades del sistema nervioso y de los órganos de los sentidos	-	-	-	3	1	5	3	8	-
VII Enfermedades del aparato circulatorio	3	6	10	23	23	34	45	203	-
VIII Enfermedades del aparato respiratorio	-	1	1	1	8	19	27	67	-
IX Enfermedades del aparato digestivo	3	3	3	3	14	12	7	12	-
X Enfermedades del aparato genitourinario	-	2	-	1	3	-	4	19	-
XI Complicaciones del embarazo, del parto y del puerperio	-	-	-	-	-	-	-	-	-
XII Enfermedades de la piel y del tejido celular subcutáneo	-	-	-	-	-	-	-	1	-
XIII Enfermedades del sistema osteomuscular y del tejido conjuntivo	-	-	-	-	1	-	-	2	-
XIV Anomalías congénitas	-	-	-	-	-	-	-	-	-
XV Ciertas afecciones originadas en el período perinatal	-	-	-	-	-	-	-	-	-
XVI Signos, síntomas y estados morbosos mal definidos	-	1	-	-	-	1	-	7	-
XVII Traumatismos y envenenamientos	7	3	5	2	7	4	6	8	-

II.2.2. DEFUNCIONES POR EDAD Y GRANDES GRUPOS DE CAUSAS. MUJERES.

GRANDES GRUPOS	TOTAL	Menos de 1 año	De 1 a 4 años	De 5 a 9 años	De 10 a 14 años	De 15 a 19 años	De 20 a 24 años	De 25 a 29 años	De 30 a 34 años	De 35 a 39 años
TOTAL.....	955	6	2	2	1	1	5	7	5	11
I Enfermedades infecciosas y parasitarias	3	-	-	-	-	-	-	-	-	-
II Tumores	176	-	-	-	-	-	3	1	-	2
III Enfermedades de las glándulas endocrinas, de la nutrición, del metabolismo y trastornos de la inmunidad	67	-	-	-	-	-	1	3	2	4
IV Enfermedades de la sangre y de los órganos hematopoyéticos	5	-	-	-	-	-	-	-	-	-
V Trastornos mentales	34	-	-	-	-	-	-	-	-	-
VI Enfermedades del sistema nervioso y de los órganos de los sentidos	13	-	-	-	-	1	-	-	-	-
VII Enfermedades del aparato circulatorio	444	-	-	-	-	-	-	-	1	2
VIII Enfermedades del aparato respiratorio	63	-	-	-	-	-	-	1	-	1
IX Enfermedades del aparato digestivo	47	-	-	-	-	-	-	-	-	-
X Enfermedades del aparato genitourinario	50	1	-	-	-	-	-	-	-	1
XI Complicaciones del embarazo, del parto y del puerperio	1	-	-	-	-	-	-	-	1	-
XII Enfermedades de la piel y del tejido celular subcutáneo	4	-	-	-	-	-	-	-	-	-
XIII Enfermedades del sistema osteomuscular y del tejido conjuntivo	10	-	-	-	-	-	-	-	-	-
XIV Anomalías congénitas	3	2	1	-	-	-	-	-	-	-
XV Ciertas afecciones originadas en el período perinatal	3	3	-	-	-	-	-	-	-	-
XVI Signos, síntomas y estados morbosos mal definidos	10	-	1	-	-	-	-	-	-	-
XVII Traumatismos y envenenamientos ...	22	-	-	2	1	-	1	2	1	1

II.2.2. DEFUNCIONES POR EDAD Y GRANDES GRUPOS DE CAUSAS. MUJERES.

GRANDES GRUPOS	De 40 a 44 años	De 45 a 49 años	De 50 a 54 años	De 55 a 59 años	De 60 a 64 años	De 65 a 69 años	De 70 a 74 años	De 75 y más años	NO CONSTA
TOTAL.....	8	9	11	18	46	63	82	678	-
I Enfermedades infecciosas y parasitarias	-	-	-	-	-	-	1	2	-
II Tumores	5	7	5	7	13	25	27	81	-
III Enfermedades de las glándulas endocrinas, de la nutrición, del metabolismo y trastornos de la inmunidad	-	-	-	2	3	6	5	41	-
IV Enfermedades de la sangre y de los órganos hematopoyéticos	-	-	-	-	1	-	-	4	-
V Trastornos mentales	-	-	-	-	-	-	1	33	-
VI Enfermedades del sistema nervioso y de los órganos de los sentidos	1	-	-	-	-	2	-	9	-
VII Enfermedades del aparato circulatorio	-	-	3	3	19	23	34	359	-
VIII Enfermedades del aparato respiratorio	1	-	1	2	3	2	2	50	-
IX Enfermedades del aparato digestivo	-	1	-	2	3	2	7	32	-
X Enfermedades del aparato genitourinario	1	-	2	-	2	1	4	38	-
XI Complicaciones del embarazo, del parto y del puerperio	-	-	-	-	-	-	-	-	-
XII Enfermedades de la piel y del tejido celular subcutáneo	-	-	-	-	-	-	-	4	-
XIII Enfermedades del sistema osteomuscular y del tejido conjuntivo	-	-	-	1	-	-	-	9	-
XIV Anomalías congénitas	-	-	-	-	-	-	-	-	-
XV Ciertas afecciones originadas en el período perinatal	-	-	-	-	-	-	-	-	-
XVI Signos, síntomas y estados morbosos mal definidos	-	-	-	-	-	-	1	8	-
XVII Traumatismos y envenenamientos	-	1	-	1	2	2	-	8	-

II.2.3. MORTALIDAD ESPECÍFICA POR EDAD Y GRANDES GRUPOS DE CAUSAS. TASAS POR 100.000 HABITANTES. TOTAL.

GRANDES GRUPOS	TOTAL	Menos de 1 año	De 1 a 4 años	De 5 a 9 años	De 10 a 14 años	De 15 a 19 años	De 20 a 24 años	De 25 a 29 años	De 30 a 34 años
TOTAL.....	811,74	395,91	43,71	18,76	9,15	48,67	82,77	137,25	121,89
I Enfermedades infecciosas y parasitarias	3,53	-	-	-	-	-	-	-	-
II Tumores	199,01	-	8,74	-	-	-	13,07	13,72	9,38
III Enfermedades de las glándulas endocrinas, de la nutrición, del metabolismo y trastornos de la inmunidad	47,89	-	-	-	-	-	13,07	36,60	60,94
IV Enfermedades de la sangre y de los órganos hematopoyéticos	3,53	-	-	-	-	-	-	-	-
V Trastornos mentales	21,59	-	-	-	-	-	4,36	-	-
VI Enfermedades del sistema nervioso y de los órganos de los sentidos	13,74	-	8,74	-	-	8,85	-	-	-
VII Enfermedades del aparato circulatorio	311,66	-	-	-	-	-	-	4,57	9,38
VIII Enfermedades del aparato respiratorio	74,58	65,98	-	-	-	-	-	9,15	-
IX Enfermedades del aparato digestivo	41,61	32,99	-	-	-	-	-	-	-
X Enfermedades del aparato genitourinario	31,40	32,99	-	-	-	-	-	-	-
XI Complicaciones del embarazo, del parto y del puerperio	0,77	-	-	-	-	-	-	-	9,00
XII Enfermedades de la piel y del tejido celular subcutáneo	1,96	-	-	-	-	-	-	-	-
XIII Enfermedades del sistema osteomuscular y del tejido conjuntivo	5,10	-	-	-	-	-	-	-	-
XIV Anomalías congénitas	2,36	98,98	8,74	-	4,57	-	-	-	4,69
XV Ciertas afecciones originadas en el período perinatal	1,57	131,97	-	-	-	-	-	-	-
XVI Signos, síntomas y estados morbosos mal definidos	8,24	-	8,74	6,25	-	-	4,36	-	-
XVII Traumatismos y envenenamientos	43,57	32,99	8,74	12,50	4,57	39,82	47,92	73,20	32,82

II.2.3. MORTALIDAD ESPECÍFICA POR EDAD Y GRANDES GRUPOS DE CAUSAS. TASAS POR 100.000 HABITANTES. TOTAL.

GRANDES GRUPOS	De 35 a 39 años	De 40 a 44 años	De 45 a 49 años	De 50 a 54 años	De 55 a 59 años	De 60 a 64 años	De 65 a 69 años	De 70 a 74 años	De 75 y más años
TOTAL.....	153,89	215,97	296,15	447,12	584,02	1.126,31	1.476,43	3.425,62	9.702,32
I Enfermedades infecciosas y parasitarias	6,16	-	-	-	-	-	14,99	13,98	42,41
II Tumores	18,47	87,74	139,85	223,56	218,03	446,13	569,59	1.244,41	1.568,99
III Enfermedades de las glándulas endocrinas, de la nutrición, del metabolismo y trastornos de la inmunidad	43,09	20,25	8,23	8,60	38,93	43,88	89,93	111,86	466,46
IV Enfermedades de la sangre y de los órganos hematopoyéticos ..	-	-	-	-	-	7,31	-	27,96	50,89
V Trastornos mentales	-	-	-	-	-	-	-	69,91	415,57
VI Enfermedades del sistema nervioso y de los órganos de los sentidos	-	6,75	-	-	23,36	7,31	52,46	41,95	144,18
VII Enfermedades del aparato circulatorio	18,47	20,25	49,36	111,78	202,46	307,17	427,19	1.104,59	4.766,35
VIII Enfermedades del aparato respiratorio	6,16	6,75	8,23	17,20	23,36	80,45	157,39	405,48	992,28
IX Enfermedades del aparato digestivo	6,16	20,25	32,91	25,80	38,93	124,33	104,92	195,75	373,17
X Enfermedades del aparato genitourinario	12,31	6,75	16,45	17,20	7,79	36,57	7,49	111,86	483,42
XI Complicaciones del embarazo, del parto y del puerperio	-	-	-	-	-	-	-	-	-
XII Enfermedades de la piel y del tejido celular subcutáneo	-	-	-	-	-	-	-	-	42,41
XIII Enfermedades del sistema osteomuscular y del tejido conjuntivo	-	-	-	-	7,79	7,31	-	-	93,29
XIV Anomalías congénitas	-	-	-	-	-	-	-	-	-
XV Ciertas afecciones originadas en el período perinatal	-	-	-	-	-	-	-	-	-
XVI Signos, síntomas y estados morbosos mal definidos ..	-	-	8,23	-	-	-	7,49	13,98	127,22
XVII Traumatismos y envenenamientos	43,09	47,24	32,91	42,99	23,36	65,82	44,97	83,89	135,70

II.2.3. MORTALIDAD ESPECÍFICA POR EDAD Y GRANDES GRUPOS DE CAUSAS. TASAS POR 100.000 HABITANTES. HOMBRES.

GRANDES GRUPOS	TOTAL	Menos de 1 año	De 1 a 4 años	De 5 a 9 años	De 10 a 14 años	De 15 a 19 años	De 20 a 24 años	De 25 a 29 años	De 30 a 34 años
TOTAL.....	885,93	386,35	52,27	12,21	8,84	85,23	119,41	205,49	205,36
I Enfermedades infecciosas y parasitarias	4,78	-	-	-	-	-	-	-	-
II Tumores	263,47	-	17,42	-	-	-	-	17,87	19,56
III Enfermedades de las glándulas endocrinas, de la nutrición, del metabolismo y trastornos de la inmunidad	43,78	-	-	-	-	-	17,06	44,67	107,57
IV Enfermedades de la sangre y de los órganos hematopoyéticos	3,18	-	-	-	-	-	-	-	-
V Trastornos mentales	16,72	-	-	-	-	-	8,53	-	-
VI Enfermedades del sistema nervioso y de los órganos de los sentidos	17,51	-	17,42	-	-	8,52	-	-	-
VII Enfermedades del aparato circulatorio	278,60	-	-	-	-	-	-	8,93	9,78
VIII Enfermedades del aparato respiratorio	101,09	128,78	-	-	-	-	-	8,93	-
IX Enfermedades del aparato digestivo	46,96	64,39	-	-	-	-	-	-	-
X Enfermedades del aparato genitourinario	23,88	-	-	-	-	-	-	-	-
XI Complicaciones del embarazo, del parto y del puerperio	-	-	-	-	-	-	-	-	-
XII Enfermedades de la piel y del tejido celular subcutáneo	0,80	-	-	-	-	-	-	-	-
XIII Enfermedades del sistema osteomuscular y del tejido conjuntivo	2,39	-	-	-	-	-	-	-	-
XIV Anomalías congénitas	2,39	64,39	-	-	8,84	-	-	-	9,78
XV Ciertas afecciones originadas en el período perinatal	0,80	64,39	-	-	-	-	-	-	-
XVI Signos, síntomas y estados morbosos mal definidos	8,76	-	-	12,21	-	-	8,53	-	-
XVII Traumatismos y envenenamientos	70,84	64,39	17,42	-	-	76,71	85,30	125,08	58,67

II.2.3. MORTALIDAD ESPECÍFICA POR EDAD Y GRANDES GRUPOS DE CAUSAS. TASAS POR 100.000 HABITANTES. HOMBRES.

GRANDES GRUPOS	De 35 a 39 años	De 40 a 44 años	De 45 a 49 años	De 50 a 54 años	De 55 a 59 años	De 60 a 64 años	De 65 a 69 años	De 70 a 74 años	De 75 y más años
TOTAL.....	172,97	320,86	458,87	757,16	840,71	1.657,20	2.066,94	5.375,99	10.926,14
I Enfermedades infecciosas y parasitarias	12,35	-	-	-	-	-	30,85	-	70,34
II Tumores	12,35	106,95	169,95	387,81	309,73	736,54	786,67	2.044,85	2.438,45
III Enfermedades de las glándulas endocrinas, de la nutrición, del metabolismo y trastornos de la inmunidad	37,06	40,11	17,00	18,47	44,25	46,03	92,55	98,94	328,25
IV Enfermedades de la sangre y de los órganos hematopoyéticos	-	-	-	-	-	-	-	65,96	46,89
V Trastornos mentales	-	-	-	-	-	-	-	131,93	375,15
VI Enfermedades del sistema nervioso y de los órganos de los sentidos	-	-	-	-	44,25	15,34	77,12	98,94	187,57
VII Enfermedades del aparato circulatorio	12,35	40,11	101,97	184,67	339,23	352,92	524,45	1.484,17	4.759,67
VIII Enfermedades del aparato respiratorio	-	-	17,00	18,47	14,75	122,76	293,07	890,50	1.570,93
IX Enfermedades del aparato digestivo	12,35	40,11	50,99	55,40	44,25	214,82	185,10	230,87	281,36
X Enfermedades del aparato genitourinario	12,35	-	33,99	-	14,75	46,03	-	131,93	445,49
XI Complicaciones del embarazo, del parto y del puerperio	-	-	-	-	-	-	-	-	-
XII Enfermedades de la piel y del tejido celular subcutáneo	-	-	-	-	-	-	-	-	23,45
XIII Enfermedades del sistema osteomuscular y del tejido conjuntivo	-	-	-	-	-	15,34	-	-	46,89
XIV Anomalías congénitas	-	-	-	-	-	-	-	-	-
XV Ciertas afecciones originadas en el período perinatal	-	-	-	-	-	-	-	-	-
XVI Signos, síntomas y estados morbosos mal definidos	-	-	17,00	-	-	-	15,42	-	164,13
XVII Traumatismos y envenenamientos	74,13	93,58	50,99	92,34	29,50	107,41	61,70	197,89	187,57



II.2.3. MORTALIDAD ESPECÍFICA POR EDAD Y GRANDES GRUPOS DE CAUSAS. TASAS POR 100.000 HABITANTES. MUJERES.

GRANDES GRUPOS	TOTAL	Menos de 1 año	De 1 a 4 años	De 5 a 9 años	De 10 a 14 años	De 15 a 19 años	De 20 a 24 años	De 25 a 29 años	De 30 a 34 años
TOTAL.....	739,55	405,95	35,09	25,62	9,48	9,20	44,52	65,64	45,02
I Enfermedades infecciosas y parasitarias	2,32	-	-	-	-	-	-	-	-
II Tumores	136,29	-	-	-	-	-	26,71	9,38	-
III Enfermedades de las glándulas endocrinas, de la nutrición, del metabolismo y trastornos de la inmunidad	51,88	-	-	-	-	-	8,90	28,13	18,01
IV Enfermedades de la sangre y de los órganos hematopoyéticos	3,87	-	-	-	-	-	-	-	-
V Trastornos mentales	26,33	-	-	-	-	-	-	-	-
VI Enfermedades del sistema nervioso y de los órganos de los sentidos	10,07	-	-	-	-	9,20	-	-	-
VII Enfermedades del aparato circulatorio	343,83	-	-	-	-	-	-	-	9,00
VIII Enfermedades del aparato respiratorio	48,79	-	-	-	-	-	-	9,38	-
IX Enfermedades del aparato digestivo	36,40	-	-	-	-	-	-	-	-
X Enfermedades del aparato genitourinario	38,72	67,66	-	-	-	-	-	-	-
XI Complicaciones del embarazo, del parto y del puerperio	0,77	-	-	-	-	-	-	-	9,00
XII Enfermedades de la piel y del tejido celular subcutáneo	3,10	-	-	-	-	-	-	-	-
XIII Enfermedades del sistema osteomuscular y del tejido conjuntivo	7,74	-	-	-	-	-	-	-	-
XIV Anomalías congénitas	2,32	135,32	17,55	-	-	-	-	-	-
XV Ciertas afecciones originadas en el período perinatal	2,32	202,98	-	-	-	-	-	-	-
XVI Signos, síntomas y estados morbosos mal definidos	7,74	-	17,55	-	-	-	-	-	-
XVII Traumatismos y envenenamientos	17,04	-	-	25,62	9,48	-	8,90	18,75	9,00

II.2.3. MORTALIDAD ESPECÍFICA POR EDAD Y GRANDES GRUPOS DE CAUSAS. TASAS POR 100.000 HABITANTES. MUJERES.

GRANDES GRUPOS	De 35 a 39 años	De 40 a 44 años	De 45 a 49 años	De 50 a 54 años	De 55 a 59 años	De 60 a 64 años	De 65 a 69 años	De 70 a 74 años	De 75 y más años
TOTAL.....	134,95	109,04	143,49	176,99	296,88	642,91	918,37	1.990,29	9.007,57
I Enfermedades infecciosas y parasitarias	-	-	-	-	-	-	-	24,27	26,57
II Tumores	24,54	68,15	111,61	80,45	115,45	181,69	364,43	655,34	1.076,13
III Enfermedades de las glándulas endocrinas, de la nutrición, del metabolismo y trastornos de la inmunidad	49,07	-	-	-	32,99	41,93	87,46	121,36	544,71
IV Enfermedades de la sangre y de los órganos hematopoyéticos	-	-	-	-	-	13,98	-	-	53,14
V Trastornos mentales	-	-	-	-	-	-	-	24,27	438,42
VI Enfermedades del sistema nervioso y de los de los sentidos	-	13,63	-	-	-	-	29,15	-	119,57
VII Enfermedades del circulatorio	24,54	-	-	48,27	49,48	265,55	335,28	825,24	4.769,50
VIII Enfermedades del respiratorio	12,27	13,63	-	16,09	32,99	41,93	29,15	48,54	664,28
IX Enfermedades del digestivo	-	-	15,94	-	32,99	41,93	29,15	169,90	425,14
X Enfermedades del aparato genitourinario	12,27	13,63	-	32,18	-	27,95	14,58	97,09	504,85
XI Complicaciones del embarazo, del parto y del puerperio	-	-	-	-	-	-	-	-	-
XII Enfermedades de la piel y del tejido celular subcutáneo	-	-	-	-	-	-	-	-	53,14
XIII Enfermedades del sistema osteomuscular y del tejido conjuntivo	-	-	-	-	16,49	-	-	-	119,57
XIV Anomalías congénitas	-	-	-	-	-	-	-	-	-
XV Ciertas afecciones originadas en el período perinatal	-	-	-	-	-	-	-	-	-
XVI Signos, síntomas y estados morbosos mal definidos	-	-	-	-	-	-	-	24,27	106,28
XVII Traumatismos y envenenamientos	12,27	-	15,94	-	16,49	27,95	29,15	-	106,28



II.2.4. MORTALIDAD ESPECÍFICA POR EDAD Y CAUSAS DE LA LISTA REDUCIDA. TASAS POR 100.000 HABITANTES. TOTAL.

CAUSA	TOTAL	Menos de 1 año	De 1 a 4 años	De 5 a 9 años	De 10 a 14 años	De 15 a 19 años	De 20 a 24 años	De 25 a 29 años	De 30 a 34 años
TOTAL.....	811,74	395,91	43,71	18,76	9,15	48,67	82,77	137,25	121,89
01 Fiebres tifoidea y paratifoidea	-	-	-	-	-	-	-	-	-
02 Otras infecciones por salmonella y otras intoxicaciones alimentarias	-	-	-	-	-	-	-	-	-
03 Enfermedades infecciosas intestinales	-	-	-	-	-	-	-	-	-
04 Tuberculosis respiratoria	0,79	-	-	-	-	-	-	-	-
05 Otras tuberculosis	-	-	-	-	-	-	-	-	-
06 Otras enfermedades infecciosas bacterianas ...	1,96	-	-	-	-	-	-	-	-
07 Hepatitis viral	0,79	-	-	-	-	-	-	-	-
08 Tétanos	-	-	-	-	-	-	-	-	-
09 Resto enfermedades infecciosas víricas	-	-	-	-	-	-	-	-	-
10 Enfermedades parasitarias y resto de infecciones	-	-	-	-	-	-	-	-	-
11 Tumor maligno de cavidad bucal y faringe ...	3,93	-	-	-	-	-	-	-	-
12 Tumor maligno del esófago	3,53	-	-	-	-	-	-	-	-
13 Tumor maligno del estómago	14,92	-	-	-	-	-	-	-	-
14 Tumor maligno del intestino delgado	0,79	-	-	-	-	-	-	-	-
15 Tumor maligno del intestino grueso	16,88	-	-	-	-	-	-	-	-
16 Tumor maligno del recto.	5,89	-	-	-	-	-	-	-	-
17 Tumor maligno del hígado	7,46	-	-	-	-	-	-	-	4,69
18 Tumor maligno de la vesícula biliar	4,71	-	-	-	-	-	-	-	-
19 Tumor maligno del páncreas	6,67	-	-	-	-	-	-	-	-
20 Tumor maligno de la laringe	4,32	-	-	-	-	-	-	-	-
21 Tumor maligno de la tráquea, de los bronquios y del pulmón	43,57	-	-	-	-	-	-	-	-
22 Tumor maligno de los huesos	0,79	-	-	-	-	-	-	-	-
23 Tumor maligno de la piel	3,53	-	-	-	-	-	-	-	-
24 Tumor maligno de la mama femenina	17,81	-	-	-	-	-	-	-	-
25 Tumor maligno del cuello uterino	6,20	-	-	-	-	-	-	9,38	-
26 Otros tumores malignos del útero	6,20	-	-	-	-	-	-	-	-
27 Tumor maligno de la próstata	22,29	-	-	-	-	-	-	-	-
28 Tumor maligno de otras localizaciones	23,55	-	8,74	-	-	-	-	4,57	4,69
29 Tumor maligno de localización no especificada ...	11,78	-	-	-	-	-	4,36	-	-
30 Leucemia	7,07	-	-	-	-	-	-	4,57	-
31 Enfermedad de Hodgkin	0,79	-	-	-	-	-	4,36	-	-

II.2.4. MORTALIDAD ESPECÍFICA POR EDAD Y CAUSAS DE LA LISTA REDUCIDA. TASAS POR 100.000 HABITANTES. TOTAL.

CAUSA	De 35 a 39 años	De 40 a 44 años	De 45 a 49 años	De 50 a 54 años	De 55 a 59 años	De 60 a 64 años	De 65 a 69 años	De 70 a 74 años	De 75 y más años
TOTAL.....	153,89	215,97	296,15	447,12	584,02	1.126,31	1.476,43	3.425,62	9.702,32
01 Fiebres tifoidea y paratifoidea	-	-	-	-	-	-	-	-	-
02 Otras infecciones por salmonella y otras intoxicaciones alimentarias	-	-	-	-	-	-	-	-	-
03 Enfermedades infecciosas intestinales	-	-	-	-	-	-	-	-	-
04 Tuberculosis respiratoria	-	-	-	-	-	-	7,49	-	8,48
05 Otras tuberculosis	-	-	-	-	-	-	-	-	-
06 Otras enfermedades infecciosas bacterianas ..	-	-	-	-	-	-	-	13,98	33,92
07 Hepatitis viral	6,16	-	-	-	-	-	7,49	-	-
08 Tétanos	-	-	-	-	-	-	-	-	-
09 Resto enfermedades infecciosas víricas	-	-	-	-	-	-	-	-	-
10 Enfermedades parasitarias y resto de infecciones	-	-	-	-	-	-	-	-	-
11 Tumor maligno de cavidad bucal y faringe.....	-	13,50	-	-	15,57	21,94	7,49	13,98	8,48
12 Tumor maligno del esófago	-	-	16,45	-	15,57	7,31	7,49	13,98	16,96
13 Tumor maligno del estómago	6,16	6,75	8,23	51,59	-	14,63	59,96	83,89	110,25
14 Tumor maligno del intestino delgado	-	-	-	-	7,79	7,31	-	-	-
15 Tumor maligno del intestino grueso	-	-	-	17,20	7,79	21,94	29,98	97,87	220,51
16 Tumor maligno del recto.	-	-	-	-	-	29,25	7,49	55,93	50,89
17 Tumor maligno del hígado	-	-	-	17,20	-	29,25	22,48	55,93	42,41
18 Tumor maligno de la vesícula biliar	-	-	-	-	-	21,94	7,49	27,96	50,89
19 Tumor maligno del páncreas	-	6,75	8,23	-	-	14,63	7,49	41,95	76,33
20 Tumor maligno de la laringe.....	-	-	8,23	17,20	-	14,63	14,99	13,98	25,44
21 Tumor maligno de la tráquea, de los bronquios y del pulmón.....	-	27,00	41,13	51,59	85,66	124,33	187,36	237,70	220,51
22 Tumor maligno de los huesos	-	-	-	-	-	-	-	13,98	8,48
23 Tumor maligno de la piel	6,16	-	-	-	-	-	14,99	27,96	33,92
24 Tumor maligno de la mama femenina	-	40,89	15,94	-	49,48	55,90	43,73	48,54	93,00
25 Tumor maligno del cuello uterino	-	-	15,94	-	16,49	13,98	14,58	-	39,86
26 Otros tumores malignos del útero	-	-	15,94	-	-	-	14,58	48,54	53,14
27 Tumor maligno de la próstata	-	-	-	-	14,75	-	30,85	230,87	422,04
28 Tumor maligno de otras localizaciones	6,16	6,75	24,68	60,19	-	36,57	74,95	167,79	152,66
29 Tumor maligno de localización no especificada ...	-	-	-	8,60	31,15	29,25	44,97	83,89	67,85
30 Leucemia	-	6,75	8,23	-	-	14,63	-	27,96	93,29
31 Enfermedad de Hodgkin	-	-	-	-	-	-	-	13,98	-

II.2.4. MORTALIDAD ESPECÍFICA POR EDAD Y CAUSAS DE LA LISTA REDUCIDA. TASAS POR 100.000 HABITANTES. TOTAL (Continuación).

CAUSA	TOTAL	Menos de 1 año	De 1 a 4 años	De 5 a 9 años	De 10 a 14 años	De 15 a 19 años	De 20 a 24 años	De 25 a 29 años	De 30 a 34 años
32 Otros tumores del tejido linfático y órganos hematopoyéticos	6,28	-	-	-	-	-	4,36	-	-
33 Tumores benignos	1,57	-	-	-	-	-	-	-	-
34 Carcinoma in situ	-	-	-	-	-	-	-	-	-
35 Tumores de evolución incierta y de naturaleza no especificada	4,71	-	-	-	-	-	-	-	-
36 Diabetes	30,22	-	-	-	-	-	-	-	-
37 Otras enfermedades endocrinas e inmunitarias ...	5,89	-	-	-	-	-	13,07	4,57	9,38
38 Síndrome de inmunodeficiencia adquirida (SIDA).....	11,78	-	-	-	-	-	-	32,02	51,57
39 Serología o cultivo ⊕ para el VIH	-	-	-	-	-	-	-	-	-
40 Anemias	1,57	-	-	-	-	-	-	-	-
41 Otras enfermedades de la sangre y de los órganos hematopoyéticos	1,96	-	-	-	-	-	-	-	-
42 Psicosis alcohólica	-	-	-	-	-	-	-	-	-
43 Otros trastornos mentales	21,59	-	-	-	-	-	4,36	-	-
44 Enfermedades del sistema nervioso y de los órganos de los sentidos	13,74	-	8,74	-	-	8,85	-	-	-
45 Enfermedades reumáticas crónicas del corazón	5,89	-	-	-	-	-	-	-	4,69
46 Enfermedades hipertensivas	16,49	-	-	-	-	-	-	-	-
47 Enfermedades isquémicas del corazón	94,21	-	-	-	-	-	-	-	-
48 Otras enfermedades del corazón y de la circulación pulmonar	86,36	-	-	-	-	-	-	4,57	-
49 Enfermedades del corazón mal definidas	10,60	-	-	-	-	-	-	-	-
50 Enfermedades cerebro-vasculares	83,61	-	-	-	-	-	-	-	4,69
51 Arteriosclerosis	7,85	-	-	-	-	-	-	-	-
52 Enfermedades vasos sanguíneos	6,67	-	-	-	-	-	-	-	-
53 Infecciones respiratorias agudas incluida influenza	2,75	-	-	-	-	-	-	-	-
54 Neumonía	11,38	65,98	-	-	-	-	-	4,57	-
55 Bronquitis, enfisema, asma	40,82	-	-	-	-	-	-	-	-
56 Otras enfermedades del aparato respiratorio	19,63	-	-	-	-	-	-	4,57	-
57 Gastritis, duodenitis, úlcus péptico	1,18	-	-	-	-	-	-	-	-
58 Cirrosis y otras enfermedades crónicas del hígado	20,02	-	-	-	-	-	-	-	-
59 Resto de enfermedades del aparato digestivo	20,41	32,99	-	-	-	-	-	-	-

II.2.4. MORTALIDAD ESPECÍFICA POR EDAD Y CAUSAS DE LA LISTA REDUCIDA. TASAS POR 100.000 HABITANTES. TOTAL (Continuación).

CAUSA	De 35 a 39 años	De 40 a 44 años	De 45 a 49 años	De 50 a 54 años	De 55 a 59 años	De 60 a 64 años	De 65 a 69 años	De 70 a 74 años	De 75 y más años
32 Otros tumores del tejido linfático y órganos hematopoyéticos ..	-	-	-	-	7,79	7,31	14,99	83,89	42,41
33 Tumores benignos	-	-	-	-	-	7,31	7,49	13,98	8,48
34 Carcinoma in situ	-	-	-	-	-	-	-	-	-
35 Tumores de evolución incierta y de naturaleza no especificada ..	-	-	-	-	7,79	7,31	7,49	13,98	67,85
36 Diabetes	6,16	-	-	-	23,36	36,57	89,93	97,87	415,57
37 Otras enfermedades endocrinas e inmunitarias ..	-	6,75	-	8,60	-	-	-	13,98	50,89
38 Síndrome de inmunodeficiencia adquirida (SIDA).....	36,93	13,50	8,23	-	15,57	7,31	-	-	-
39 Serología o cultivo ⊕ para el VIH	-	-	-	-	-	-	-	-	-
40 Anemias.....	-	-	-	-	-	-	-	-	33,92
41 Otras enfermedades de la sangre y de los órganos hematopoyéticos	-	-	-	-	-	7,31	-	27,96	16,96
42 Psicosis alcohólica	-	-	-	-	-	-	-	-	-
43 Otros trastornos mentales	-	-	-	-	-	-	-	69,91	415,57
44 Enfermedades del sistema nervioso y de los órganos de los sentidos	-	6,75	-	-	23,36	7,31	52,46	41,95	144,18
45 Enfermedades reumáticas crónicas del corazón	6,16	-	-	-	-	7,31	7,49	41,95	67,85
46 Enfermedades hipertensivas	-	-	-	-	15,57	7,31	14,99	55,93	279,87
47 Enfermedades isquémicas del corazón	-	6,75	24,68	42,99	93,44	124,33	239,83	391,50	1.204,31
48 Otras enfermedades del corazón y de la circulación pulmonar	6,16	-	8,23	17,20	38,93	51,20	67,45	265,66	1.484,18
49 Enfermedades del corazón mal definidas	-	6,75	8,23	25,80	23,36	14,63	7,49	27,96	118,73
50 Enfermedades cerebro-vasculares	6,16	6,75	8,23	25,80	15,57	95,08	59,96	293,62	1.373,93
51 Arteriosclerosis	-	-	-	-	-	7,31	7,49	-	152,66
52 Enfermedades vasos sanguíneos	-	-	-	-	15,57	-	22,48	27,96	84,81
53 Infecciones respiratorias agudas incluida influenza.....	-	-	-	-	-	-	7,49	13,98	42,41
54 Neumonía	-	6,75	-	-	-	-	7,49	41,95	178,10
55 Bronquitis, enfisema, asma	-	-	8,23	8,60	15,57	58,51	59,96	279,64	542,79
56 Otras enfermedades del aparato respiratorio	6,16	-	-	8,60	7,79	21,94	82,44	69,91	228,99
57 Gastritis, duodenitis, úlcus péptico.....	-	6,75	-	-	-	-	7,49	13,98	-
58 Cirrosis y otras enfermedades crónicas del hígado	6,16	13,50	32,91	17,20	23,36	65,82	74,95	153,80	76,33
59 Resto de enfermedades del aparato digestivo	-	-	-	8,60	15,57	58,51	22,48	27,96	296,84

II.2.4. MORTALIDAD ESPECÍFICA POR EDAD Y CAUSAS DE LA LISTA REDUCIDA. TASAS POR 100.000 HABITANTES. TOTAL (Continuación).

CAUSA	TOTAL	Menos de 1 año	De 1 a 4 años	De 5 a 9 años	De 10 a 14 años	De 15 a 19 años	De 20 a 24 años	De 25 a 29 años	De 30 a 34 años
60 Nefritis, síndrome nefrótico, nefrosis	25,12	32,99	-	-	-	-	-	-	-
61 Resto de las enfermedades del aparato urinario	4,71	-	-	-	-	-	-	-	-
62 Enfermedades de los órganos genitales masculinos	3,18	-	-	-	-	-	-	-	-
63 Enfermedades de los órganos genitales femeninos	-	-	-	-	-	-	-	-	-
64 Complicaciones del embarazo, parto y puerperio	0,77	-	-	-	-	-	-	-	9,00
65 Enfermedades de piel y tejido celular subcutáneo	1,96	-	-	-	-	-	-	-	-
66 Enfermedades del sistema osteomuscular y tejido conjuntivo	5,10	-	-	-	-	-	-	-	-
67 Anomalías congénitas	2,36	98,98	8,74	-	4,57	-	-	-	4,69
68 Causas perinatales	1,57	131,97	-	-	-	-	-	-	-
69 Síntomas y estados morbosos mal definidos	8,24	-	8,74	6,25	-	-	4,36	-	-
70 Accidentes de vehículo a motor.	18,06	-	8,74	6,25	-	26,55	26,14	36,60	9,38
71 Caídas accidentales	2,75	-	-	-	-	-	-	9,15	-
72 Ahogamiento	2,36	-	-	-	-	-	4,36	4,57	-
73 Accidentes de tipo industrial	0,79	-	-	6,25	-	-	-	-	-
74 Suicidio y autolesiones	10,60	-	-	-	-	-	8,71	4,57	4,69
75 Resto de causas externas	7,07	32,99	-	-	4,57	4,42	8,71	9,15	18,75
76 Dependencia a las drogas. Abuso de las drogas. Envenenamiento accidental por opiáceos, cocaína	1,96	-	-	-	-	8,85	-	9,15	-

II.2.4. MORTALIDAD ESPECÍFICA POR EDAD Y CAUSAS DE LA LISTA REDUCIDA. TASAS POR 100.000 HABITANTES. TOTAL (Continuación).

CAUSA	De 35 a 39 años	De 40 a 44 años	De 45 a 49 años	De 50 a 54 años	De 55 a 59 años	De 60 a 64 años	De 65 a 69 años	De 70 a 74 años	De 75 y más años
60 Nefritis, síndrome nefrótico, nefrosis .	12,31	6,75	16,45	17,20	7,79	36,57	7,49	97,87	356,20
61 Resto de las enfermedades del aparato urinario	-	-	-	-	-	-	-	-	101,77
62 Enfermedades de los órganos genitales masculinos	-	-	-	-	-	-	-	32,98	70,34
63 Enfermedades de los órganos genitales femeninos	-	-	-	-	-	-	-	-	-
64 Complicaciones del embarazo, parto y puerperio	-	-	-	-	-	-	-	-	-
65 Enfermedades de piel y tejido celular subcutáneo	-	-	-	-	-	-	-	-	42,41
66 Enfermedades del sistema osteomuscular y tejido conjuntivo	-	-	-	-	7,79	7,31	-	-	93,29
67 Anomalías congénitas	-	-	-	-	-	-	-	-	-
68 Causas perinatales	-	-	-	-	-	-	-	-	-
69 Síntomas y estados morbosos mal definidos	-	-	8,23	-	-	-	7,49	13,98	127,22
70 Accidentes de vehículo a motor.	18,47	6,75	16,45	8,60	7,79	21,94	22,48	41,95	42,41
71 Caídas accidentales	-	6,75	8,23	-	-	-	14,99	-	8,48
72 Ahogamiento	-	6,75	-	-	7,79	7,31	-	-	8,48
73 Accidentes de tipo industrial	6,16	-	-	-	-	-	-	-	-
74 Suicidio y autolesiones	12,31	13,50	8,23	34,39	7,79	29,25	7,49	41,95	42,41
75 Resto de causas externas	-	13,50	-	-	-	7,31	-	-	33,92
76 Dependencia a las drogas. Abuso de las drogas. Envenenamiento accidental por opiáceos, cocaína	6,16	-	-	-	-	-	-	-	-

II.2.4. MORTALIDAD ESPECÍFICA POR EDAD Y CAUSAS DE LA LISTA REDUCIDA. TASAS POR 100.000 HABITANTES. HOMBRES.

CAUSA	TOTAL	Menos de 1 año	De 1 a 4 años	De 5 a 9 años	De 10 a 14 años	De 15 a 19 años	De 20 a 24 años	De 25 a 29 años	De 30 a 34 años
TOTAL.....	885,93	386,35	52,27	12,21	8,84	85,23	119,41	205,49	205,36
01 Fiebres tifoidea y paratifoidea	-	-	-	-	-	-	-	-	-
02 Otras infecciones por salmonella y otras intoxicaciones alimentarias	-	-	-	-	-	-	-	-	-
03 Enfermedades infecciosas intestinales	-	-	-	-	-	-	-	-	-
04 Tuberculosis respiratoria	1,59	-	-	-	-	-	-	-	-
05 Otras tuberculosis	-	-	-	-	-	-	-	-	-
06 Otras enfermedades infecciosas bacterianas ...	1,59	-	-	-	-	-	-	-	-
07 Hepatitis viral	1,59	-	-	-	-	-	-	-	-
08 Tétanos	-	-	-	-	-	-	-	-	-
09 Resto enfermedades infecciosas víricas	-	-	-	-	-	-	-	-	-
10 Enfermedades parasitarias y resto de infecciones	-	-	-	-	-	-	-	-	-
11 Tumor maligno de cavidad bucal y faringe ...	7,16	-	-	-	-	-	-	-	-
12 Tumor maligno del esófago	4,78	-	-	-	-	-	-	-	-
13 Tumor maligno del estómago	16,72	-	-	-	-	-	-	-	-
14 Tumor maligno del intestino delgado	0,80	-	-	-	-	-	-	-	-
15 Tumor maligno del intestino grueso	21,49	-	-	-	-	-	-	-	-
16 Tumor maligno del recto.	8,76	-	-	-	-	-	-	-	-
17 Tumor maligno del hígado	10,35	-	-	-	-	-	-	-	9,78
18 Tumor maligno de la vesícula biliar	2,39	-	-	-	-	-	-	-	-
19 Tumor maligno del páncreas	8,76	-	-	-	-	-	-	-	-
20 Tumor maligno de la laringe	7,96	-	-	-	-	-	-	-	-
21 Tumor maligno de la tráquea, de los bronquios y del pulmón	81,19	-	-	-	-	-	-	-	-
22 Tumor maligno de los huesos	-	-	-	-	-	-	-	-	-
23 Tumor maligno de la piel	3,98	-	-	-	-	-	-	-	-
24 Tumor maligno de la mama femenina	-	-	-	-	-	-	-	-	-
25 Tumor maligno del cuello uterino	-	-	-	-	-	-	-	-	-
26 Otros tumores malignos del útero	-	-	-	-	-	-	-	-	-
27 Tumor maligno de la próstata	22,29	-	-	-	-	-	-	-	-
28 Tumor maligno de otras localizaciones	31,04	-	17,42	-	-	-	-	8,93	9,78
29 Tumor maligno de localización no especificada ...	14,33	-	-	-	-	-	-	-	-
30 Leucemia	9,55	-	-	-	-	-	-	8,93	-
31 Enfermedad de Hodgkin	0,80	-	-	-	-	-	-	-	-

II.2.4. MORTALIDAD ESPECÍFICA POR EDAD Y CAUSAS DE LA LISTA REDUCIDA. TASAS POR 100.000 HABITANTES. HOMBRES.

CAUSA	De 35 a 39 años	De 40 a 44 años	De 45 a 49 años	De 50 a 54 años	De 55 a 59 años	De 60 a 64 años	De 65 a 69 años	De 70 a 74 años	De 75 y más años
TOTAL.....	172,97	320,86	458,87	757,16	840,71	1.657,20	2.066,94	5.375,99	10.926,14
01 Fiebres tifoidea y paratifoidea	-	-	-	-	-	-	-	-	-
02 Otras infecciones por salmonella y otras intoxicaciones alimentarias	-	-	-	-	-	-	-	-	-
03 Enfermedades infecciosas intestinales	-	-	-	-	-	-	-	-	-
04 Tuberculosis respiratoria	-	-	-	-	-	-	15,42	-	23,45
05 Otras tuberculosis	-	-	-	-	-	-	-	-	-
06 Otras enfermedades infecciosas bacterianas ..	-	-	-	-	-	-	-	-	46,89
07 Hepatitis viral	12,35	-	-	-	-	-	15,42	-	-
08 Tétanos	-	-	-	-	-	-	-	-	-
09 Resto enfermedades infecciosas víricas	-	-	-	-	-	-	-	-	-
10 Enfermedades parasitarias y resto de infecciones	-	-	-	-	-	-	-	-	-
11 Tumor maligno de cavidad bucal y faringe.....	-	26,74	-	-	29,50	46,03	15,42	32,98	-
12 Tumor maligno del esófago	-	-	33,99	-	29,50	15,34	-	32,98	-
13 Tumor maligno del estómago	-	13,37	17,00	73,87	-	15,34	77,12	164,91	93,79
14 Tumor maligno del intestino delgado	-	-	-	-	14,75	-	-	-	-
15 Tumor maligno del intestino grueso	-	-	-	18,47	-	46,03	46,27	197,89	328,25
16 Tumor maligno del recto.	-	-	-	-	-	30,69	15,42	98,94	117,23
17 Tumor maligno del hígado	-	-	-	18,47	-	61,38	30,85	98,94	46,89
18 Tumor maligno de la vesícula biliar	-	-	-	-	-	30,69	-	32,98	-
19 Tumor maligno del páncreas	-	13,37	17,00	-	-	30,69	-	98,94	93,79
20 Tumor maligno de la laringe	-	-	17,00	36,93	-	30,69	30,85	-	70,34
21 Tumor maligno de la tráquea, de los bronquios y del pulmón.....	-	40,11	67,98	110,80	162,24	260,86	354,77	494,72	539,27
22 Tumor maligno de los huesos	-	-	-	-	-	-	-	-	-
23 Tumor maligno de la piel	12,35	-	-	-	-	-	15,42	32,98	46,89
24 Tumor maligno de la mama femenina	-	-	-	-	-	-	-	-	-
25 Tumor maligno del cuello uterino	-	-	-	-	-	-	-	-	-
26 Otros tumores malignos del útero	-	-	-	-	-	-	-	-	-
27 Tumor maligno de la próstata	-	-	-	-	14,75	-	30,85	230,87	422,04
28 Tumor maligno de otras localizaciones	-	-	17,00	110,80	-	61,38	107,97	296,83	211,02
29 Tumor maligno de localización no especificada ...	-	-	-	18,47	44,25	46,03	46,27	98,94	117,23
30 Leucemia	-	13,37	-	-	-	30,69	-	32,98	164,13
31 Enfermedad de Hodgkin	-	-	-	-	-	-	-	32,98	-

II.2.4. MORTALIDAD ESPECÍFICA POR EDAD Y CAUSAS DE LA LISTA REDUCIDA. TASAS POR 100.000 HABITANTES. HOMBRES (Continuación).

CAUSA	TOTAL	Menos de 1 año	De 1 a 4 años	De 5 a 9 años	De 10 a 14 años	De 15 a 19 años	De 20 a 24 años	De 25 a 29 años	De 30 a 34 años
32 Otros tumores del tejido linfático y órganos hematopoyéticos	6,37	-	-	-	-	-	-	-	-
33 Tumores benignos	0,80	-	-	-	-	-	-	-	-
34 Carcinoma in situ	-	-	-	-	-	-	-	-	-
35 Tumores de evolución incierta y de naturaleza no especificada	3,98	-	-	-	-	-	-	-	-
36 Diabetes	19,10	-	-	-	-	-	-	-	-
37 Otras enfermedades endocrinas e inmunitarias ...	6,37	-	-	-	-	-	17,06	-	19,56
38 Síndrome de inmunodeficiencia adquirida (SIDA).....	18,31	-	-	-	-	-	-	44,67	88,01
39 Serología o cultivo ⊕ para el VIH	-	-	-	-	-	-	-	-	-
40 Anemias	0,80	-	-	-	-	-	-	-	-
41 Otras enfermedades de la sangre y de los órganos hematopoyéticos	2,39	-	-	-	-	-	-	-	-
42 Psicosis alcohólica	-	-	-	-	-	-	-	-	-
43 Otros trastornos mentales	16,72	-	-	-	-	-	8,53	-	-
44 Enfermedades del sistema nervioso y de los órganos de los sentidos	17,51	-	17,42	-	-	8,52	-	-	-
45 Enfermedades reumáticas crónicas del corazón	1,59	-	-	-	-	-	-	-	9,78
46 Enfermedades hipertensivas	11,94	-	-	-	-	-	-	-	-
47 Enfermedades isquémicas del corazón	98,70	-	-	-	-	-	-	-	-
48 Otras enfermedades del corazón y de la circulación pulmonar	65,27	-	-	-	-	-	-	8,93	-
49 Enfermedades del corazón mal definidas	12,74	-	-	-	-	-	-	-	-
50 Enfermedades cerebro-vasculares	74,82	-	-	-	-	-	-	-	-
51 Arteriosclerosis	4,78	-	-	-	-	-	-	-	-
52 Enfermedades vasos sanguíneos	8,76	-	-	-	-	-	-	-	-
53 Infecciones respiratorias agudas incluida influenza	2,39	-	-	-	-	-	-	-	-
54 Neumonía	13,53	128,78	-	-	-	-	-	8,93	-
55 Bronquitis, enfisema, asma	63,68	-	-	-	-	-	-	-	-
56 Otras enfermedades del aparato respiratorio	21,49	-	-	-	-	-	-	-	-
57 Gastritis, duodenitis, úlcus péptico	2,39	-	-	-	-	-	-	-	-
58 Cirrosis y otras enfermedades crónicas del hígado	28,66	-	-	-	-	-	-	-	-
59 Resto de enfermedades del aparato digestivo	15,92	64,39	-	-	-	-	-	-	-

II.2.4. MORTALIDAD ESPECÍFICA POR EDAD Y CAUSAS DE LA LISTA REDUCIDA. TASAS POR 100.000 HABITANTES. HOMBRES (Continuación).

CAUSA	De 35 a 39 años	De 40 a 44 años	De 45 a 49 años	De 50 a 54 años	De 55 a 59 años	De 60 a 64 años	De 65 a 69 años	De 70 a 74 años	De 75 y más años
32 Otros tumores del tejido linfático y órganos hematopoyéticos ..	-	-	-	-	14,75	15,34	15,42	65,96	70,34
33 Tumores benignos	-	-	-	-	-	-	-	-	23,45
34 Carcinoma in situ	-	-	-	-	-	-	-	-	-
35 Tumores de evolución incierta y de naturaleza no especificada ..	-	-	-	-	-	15,34	-	-	93,79
36 Diabetes	-	-	-	-	14,75	30,69	92,55	98,94	281,36
37 Otras enfermedades endocrinas e inmunitarias ..	-	13,37	-	18,47	-	-	-	-	46,89
38 Síndrome de inmunodeficiencia adquirida (SIDA).....	37,06	26,74	17,00	-	29,50	15,34	-	-	-
39 Serología o cultivo ⊕ para el VIH	-	-	-	-	-	-	-	-	-
40 Anemias.....	-	-	-	-	-	-	-	-	23,45
41 Otras enfermedades de la sangre y de los órganos hematopoyéticos	-	-	-	-	-	-	-	65,96	23,45
42 Psicosis alcohólica	-	-	-	-	-	-	-	-	-
43 Otros trastornos mentales	-	-	-	-	-	-	-	131,93	375,15
44 Enfermedades del sistema nervioso y de los órganos de los sentidos	-	-	-	-	44,25	15,34	77,12	98,94	187,57
45 Enfermedades reumáticas crónicas del corazón	-	-	-	-	-	-	-	-	23,45
46 Enfermedades hipertensivas	-	-	-	-	29,50	-	-	65,96	257,91
47 Enfermedades isquémicas del corazón	-	13,37	50,99	92,34	147,49	153,44	323,92	560,69	1.336,46
48 Otras enfermedades del corazón y de la circulación pulmonar	12,35	-	17,00	18,47	59,00	30,69	46,27	428,76	1.313,01
49 Enfermedades del corazón mal definidas	-	13,37	17,00	55,40	44,25	30,69	15,42	-	117,23
50 Enfermedades cerebro-vasculares	-	13,37	17,00	18,47	29,50	138,10	92,55	362,80	1.477,14
51 Arteriosclerosis	-	-	-	-	-	-	15,42	-	117,23
52 Enfermedades vasos sanguíneos	-	-	-	-	29,50	-	30,85	65,96	117,23
53 Infecciones respiratorias agudas incluida influenza.....	-	-	-	-	-	-	15,42	32,98	23,45
54 Neumonía	-	-	-	-	-	-	-	65,96	281,36
55 Bronquitis, enfisema, asma	-	-	17,00	-	-	76,72	123,40	626,65	1.101,99
56 Otras enfermedades del aparato respiratorio	-	-	-	18,47	14,75	46,03	154,25	164,91	164,13
57 Gastritis, duodenitis, úlcus péptico.....	-	13,37	-	-	-	-	15,42	32,98	-
58 Cirrosis y otras enfermedades crónicas del hígado	12,35	26,74	50,99	36,93	14,75	122,76	138,82	197,89	93,79
59 Resto de enfermedades del aparato digestivo	-	-	-	18,47	29,50	92,07	30,85	-	187,57

II.2.4. MORTALIDAD ESPECÍFICA POR EDAD Y CAUSAS DE LA LISTA REDUCIDA. TASAS POR 100.000 HABITANTES. HOMBRES (Continuación).

CAUSA	TOTAL	Menos de 1 año	De 1 a 4 años	De 5 a 9 años	De 10 a 14 años	De 15 a 19 años	De 20 a 24 años	De 25 a 29 años	De 30 a 34 años
60 Nefritis, síndrome nefrótico, nefrosis	16,72	-	-	-	-	-	-	-	-
61 Resto de las enfermedades del aparato urinario	3,98	-	-	-	-	-	-	-	-
62 Enfermedades de los órganos genitales masculinos	3,18	-	-	-	-	-	-	-	-
63 Enfermedades de los órganos genitales femeninos	-	-	-	-	-	-	-	-	-
64 Complicaciones del embarazo, parto y puerperio	-	-	-	-	-	-	-	-	-
65 Enfermedades de piel y tejido celular subcutáneo	0,80	-	-	-	-	-	-	-	-
66 Enfermedades del sistema osteomuscular y tejido conjuntivo	2,39	-	-	-	-	-	-	-	-
67 Anomalías congénitas	2,39	64,39	-	-	8,84	-	-	-	9,78
68 Causas perinatales	0,80	64,39	-	-	-	-	-	-	-
69 Síntomas y estados morbosos mal definidos	8,76	-	-	12,21	-	-	8,53	-	-
70 Accidentes de vehículo a motor.	29,45	-	17,42	-	-	51,14	42,65	53,60	9,78
71 Caídas accidentales	3,18	-	-	-	-	-	-	17,87	-
72 Ahogamiento	4,78	-	-	-	-	-	8,53	8,93	-
73 Accidentes de tipo industrial	0,80	-	-	-	-	-	-	-	-
74 Suicidio y autolesiones	18,31	-	-	-	-	-	17,06	8,93	9,78
75 Resto de causas externas	10,35	64,39	-	-	-	8,52	17,06	17,87	39,12
76 Dependencia a las drogas. Abuso de las drogas. Envenenamiento accidental por opiáceos, cocaína	3,98	-	-	-	-	17,05	-	17,87	-

II.2.4. MORTALIDAD ESPECÍFICA POR EDAD Y CAUSAS DE LA LISTA REDUCIDA. TASAS POR 100.000 HABITANTES. HOMBRES (Continuación).

CAUSA	De 35 a 39 años	De 40 a 44 años	De 45 a 49 años	De 50 a 54 años	De 55 a 59 años	De 60 a 64 años	De 65 a 69 años	De 70 a 74 años	De 75 y más años
60 Nefritis, síndrome nefrótico, nefrosis .	12,35	-	33,99	-	14,75	46,03	-	98,94	257,91
61 Resto de las enfermedades del aparato urinario	-	-	-	-	-	-	-	-	117,23
62 Enfermedades de los órganos genitales masculinos	-	-	-	-	-	-	-	32,98	70,34
63 Enfermedades de los órganos genitales femeninos	-	-	-	-	-	-	-	-	-
64 Complicaciones del embarazo, parto y puerperio	-	-	-	-	-	-	-	-	-
65 Enfermedades de piel y tejido celular subcutáneo	-	-	-	-	-	-	-	-	23,45
66 Enfermedades del sistema osteomuscular y tejido conjuntivo	-	-	-	-	-	15,34	-	-	46,89
67 Anomalías congénitas	-	-	-	-	-	-	-	-	-
68 Causas perinatales	-	-	-	-	-	-	-	-	-
69 Síntomas y estados morbosos mal definidos	-	-	17,00	-	-	-	15,42	-	164,13
70 Accidentes de vehículo a motor.	24,71	13,37	33,99	18,47	14,75	46,03	46,27	98,94	46,89
71 Caídas accidentales	-	13,37	-	-	-	-	15,42	-	-
72 Ahogamiento	-	13,37	-	-	14,75	15,34	-	-	23,45
73 Accidentes de tipo industrial	12,35	-	-	-	-	-	-	-	-
74 Suicidio y autolesiones	24,71	26,74	17,00	73,87	-	46,03	-	98,94	93,79
75 Resto de causas externas	-	26,74	-	-	-	-	-	-	23,45
76 Dependencia a las drogas. Abuso de las drogas. Envenenamiento accidental por opiáceos, cocaína	12,35	-	-	-	-	-	-	-	-

II.2.4. MORTALIDAD ESPECÍFICA POR EDAD Y CAUSAS DE LA LISTA REDUCIDA. TASAS POR 100.000 HABITANTES. MUJERES.

CAUSA	TOTAL	Menos de 1 año	De 1 a 4 años	De 5 a 9 años	De 10 a 14 años	De 15 a 19 años	De 20 a 24 años	De 25 a 29 años	De 30 a 34 años
TOTAL.....	739,55	405,95	35,09	25,62	9,48	9,20	44,52	65,64	45,02
01 Fiebres tifoidea y paratifoidea	-	-	-	-	-	-	-	-	-
02 Otras infecciones por salmonella y otras intoxicaciones alimentarias	-	-	-	-	-	-	-	-	-
03 Enfermedades infecciosas intestinales	-	-	-	-	-	-	-	-	-
04 Tuberculosis respiratoria	-	-	-	-	-	-	-	-	-
05 Otras tuberculosis	-	-	-	-	-	-	-	-	-
06 Otras enfermedades infecciosas bacterianas ...	2,32	-	-	-	-	-	-	-	-
07 Hepatitis viral	-	-	-	-	-	-	-	-	-
08 Tétanos	-	-	-	-	-	-	-	-	-
09 Resto enfermedades infecciosas víricas	-	-	-	-	-	-	-	-	-
10 Enfermedades parasitarias y resto de infecciones	-	-	-	-	-	-	-	-	-
11 Tumor maligno de cavidad bucal y faringe ...	0,77	-	-	-	-	-	-	-	-
12 Tumor maligno del esófago	2,32	-	-	-	-	-	-	-	-
13 Tumor maligno del estómago	13,16	-	-	-	-	-	-	-	-
14 Tumor maligno del intestino delgado	0,77	-	-	-	-	-	-	-	-
15 Tumor maligno del intestino grueso	12,39	-	-	-	-	-	-	-	-
16 Tumor maligno del recto.	3,10	-	-	-	-	-	-	-	-
17 Tumor maligno del hígado	4,65	-	-	-	-	-	-	-	-
18 Tumor maligno de la vesícula biliar	6,97	-	-	-	-	-	-	-	-
19 Tumor maligno del páncreas	4,65	-	-	-	-	-	-	-	-
20 Tumor maligno de la laringe	0,77	-	-	-	-	-	-	-	-
21 Tumor maligno de la tráquea, de los bronquios y del pulmón	6,97	-	-	-	-	-	-	-	-
22 Tumor maligno de los huesos	1,55	-	-	-	-	-	-	-	-
23 Tumor maligno de la piel	3,10	-	-	-	-	-	-	-	-
24 Tumor maligno de la mama femenina	17,81	-	-	-	-	-	-	-	-
25 Tumor maligno del cuello uterino	6,20	-	-	-	-	-	-	9,38	-
26 Otros tumores malignos del útero	6,20	-	-	-	-	-	-	-	-
27 Tumor maligno de la próstata	-	-	-	-	-	-	-	-	-
28 Tumor maligno de otras localizaciones	16,26	-	-	-	-	-	-	-	-
29 Tumor maligno de localización no especificada ...	9,29	-	-	-	-	-	8,90	-	-
30 Leucemia	4,65	-	-	-	-	-	-	-	-
31 Enfermedad de Hodgkin	0,77	-	-	-	-	-	8,90	-	-

II.2.4. MORTALIDAD ESPECÍFICA POR EDAD Y CAUSAS DE LA LISTA REDUCIDA. TASAS POR 100.000 HABITANTES. MUJERES.

CAUSA	De 35 a 39 años	De 40 a 44 años	De 45 a 49 años	De 50 a 54 años	De 55 a 59 años	De 60 a 64 años	De 65 a 69 años	De 70 a 74 años	De 75 y más años
TOTAL.....	134,95	109,04	143,49	176,99	296,88	642,91	918,37	1.990,29	9.007,57
01 Fiebres tifoidea y paratifoidea	-	-	-	-	-	-	-	-	-
02 Otras infecciones por salmonella y otras intoxicaciones alimentarias	-	-	-	-	-	-	-	-	-
03 Enfermedades infecciosas intestinales	-	-	-	-	-	-	-	-	-
04 Tuberculosis respiratoria	-	-	-	-	-	-	-	-	-
05 Otras tuberculosis	-	-	-	-	-	-	-	-	-
06 Otras enfermedades infecciosas bacterianas ..	-	-	-	-	-	-	-	24,27	26,57
07 Hepatitis viral	-	-	-	-	-	-	-	-	-
08 Tétanos	-	-	-	-	-	-	-	-	-
09 Resto enfermedades infecciosas víricas	-	-	-	-	-	-	-	-	-
10 Enfermedades parasitarias y resto de infecciones	-	-	-	-	-	-	-	-	-
11 Tumor maligno de cavidad bucal y faringe.....	-	-	-	-	-	-	-	-	13,29
12 Tumor maligno del esófago	-	-	-	-	-	-	14,58	-	26,57
13 Tumor maligno del estómago	12,27	-	-	32,18	-	13,98	43,73	24,27	119,57
14 Tumor maligno del intestino delgado	-	-	-	-	-	13,98	-	-	-
15 Tumor maligno del intestino grueso	-	-	-	16,09	16,49	-	14,58	24,27	159,43
16 Tumor maligno del recto.	-	-	-	-	-	27,95	-	24,27	13,29
17 Tumor maligno del hígado	-	-	-	16,09	-	-	14,58	24,27	39,86
18 Tumor maligno de la vesícula biliar	-	-	-	-	-	13,98	14,58	24,27	79,71
19 Tumor maligno del páncreas	-	-	-	-	-	-	14,58	-	66,43
20 Tumor maligno de la laringe.....	-	-	-	-	-	-	-	24,27	-
21 Tumor maligno de la tráquea, de los bronquios y del pulmón.....	-	13,63	15,94	-	-	-	29,15	48,54	39,86
22 Tumor maligno de los huesos	-	-	-	-	-	-	-	24,27	13,29
23 Tumor maligno de la piel	-	-	-	-	-	-	14,58	24,27	26,57
24 Tumor maligno de la mama femenina	-	40,89	15,94	-	49,48	55,90	43,73	48,54	93,00
25 Tumor maligno del cuello uterino	-	-	15,94	-	16,49	13,98	14,58	-	39,86
26 Otros tumores malignos del útero	-	-	15,94	-	-	-	14,58	48,54	53,14
27 Tumor maligno de la próstata	-	-	-	-	-	-	-	-	-
28 Tumor maligno de otras localizaciones	12,27	13,63	31,89	16,09	-	13,98	43,73	72,82	119,57
29 Tumor maligno de localización no especificada ...	-	-	-	-	16,49	13,98	43,73	72,82	39,86
30 Leucemia	-	-	15,94	-	-	-	-	24,27	53,14
31 Enfermedad de Hodgkin	-	-	-	-	-	-	-	-	-

II.2.4. MORTALIDAD ESPECÍFICA POR EDAD Y CAUSAS DE LA LISTA REDUCIDA. TASAS POR 100.000 HABITANTES. MUJERES (Continuación).

CAUSA	TOTAL	Menos de 1 año	De 1 a 4 años	De 5 a 9 años	De 10 a 14 años	De 15 a 19 años	De 20 a 24 años	De 25 a 29 años	De 30 a 34 años
32 Otros tumores del tejido linfático y órganos hematopoyéticos	6,20	-	-	-	-	-	8,90	-	-
33 Tumores benignos	2,32	-	-	-	-	-	-	-	-
34 Carcinoma in situ	-	-	-	-	-	-	-	-	-
35 Tumores de evolución incierta y de naturaleza no especificada	5,42	-	-	-	-	-	-	-	-
36 Diabetes	41,04	-	-	-	-	-	-	-	-
37 Otras enfermedades endocrinas e inmunitarias ...	5,42	-	-	-	-	-	8,90	9,38	-
38 Síndrome de inmunodeficiencia adquirida (SIDA).....	5,42	-	-	-	-	-	-	18,75	18,01
39 Serología o cultivo ⊕ para el VIH	-	-	-	-	-	-	-	-	-
40 Anemias	2,32	-	-	-	-	-	-	-	-
41 Otras enfermedades de la sangre y de los órganos hematopoyéticos	1,55	-	-	-	-	-	-	-	-
42 Psicosis alcohólica	-	-	-	-	-	-	-	-	-
43 Otros trastornos mentales	26,33	-	-	-	-	-	-	-	-
44 Enfermedades del sistema nervioso y de los órganos de los sentidos	10,07	-	-	-	-	9,20	-	-	-
45 Enfermedades reumáticas crónicas del corazón	10,07	-	-	-	-	-	-	-	-
46 Enfermedades hipertensivas	20,91	-	-	-	-	-	-	-	-
47 Enfermedades isquémicas del corazón	89,83	-	-	-	-	-	-	-	-
48 Otras enfermedades del corazón y de la circulación pulmonar	106,87	-	-	-	-	-	-	-	-
49 Enfermedades del corazón mal definidas	8,52	-	-	-	-	-	-	-	-
50 Enfermedades cerebro-vasculares	92,15	-	-	-	-	-	-	-	9,00
51 Arteriosclerosis	10,84	-	-	-	-	-	-	-	-
52 Enfermedades vasos sanguíneos	4,65	-	-	-	-	-	-	-	-
53 Infecciones respiratorias agudas incluida influenza	3,10	-	-	-	-	-	-	-	-
54 Neumonía	9,29	-	-	-	-	-	-	-	-
55 Bronquitis, enfisema, asma	18,59	-	-	-	-	-	-	-	-
56 Otras enfermedades del aparato respiratorio	17,81	-	-	-	-	-	-	9,38	-
57 Gastritis, duodenitis, úlcus péptico	-	-	-	-	-	-	-	-	-
58 Cirrosis y otras enfermedades crónicas del hígado	11,62	-	-	-	-	-	-	-	-
59 Resto de enfermedades del aparato digestivo	24,78	-	-	-	-	-	-	-	-

II.2.4. MORTALIDAD ESPECÍFICA POR EDAD Y CAUSAS DE LA LISTA REDUCIDA. TASAS POR 100.000 HABITANTES. MUJERES (Continuación).

CAUSA	De 35 a 39 años	De 40 a 44 años	De 45 a 49 años	De 50 a 54 años	De 55 a 59 años	De 60 a 64 años	De 65 a 69 años	De 70 a 74 años	De 75 y más años
32 Otros tumores del tejido linfático y órganos hematopoyéticos ..	-	-	-	-	-	-	14,58	97,09	26,57
33 Tumores benignos	-	-	-	-	-	13,98	14,58	24,27	-
34 Carcinoma in situ	-	-	-	-	-	-	-	-	-
35 Tumores de evolución incierta y de naturaleza no especificada ..	-	-	-	-	16,49	-	14,58	24,27	53,14
36 Diabetes	12,27	-	-	-	32,99	41,93	87,46	97,09	491,56
37 Otras enfermedades endocrinas e inmunitarias ..	-	-	-	-	-	-	-	24,27	53,14
38 Síndrome de inmunodeficiencia adquirida (SIDA).....	36,81	-	-	-	-	-	-	-	-
39 Serología o cultivo ⊕ para el VIH	-	-	-	-	-	-	-	-	-
40 Anemias.....	-	-	-	-	-	-	-	-	39,86
41 Otras enfermedades de la sangre y de los órganos hematopoyéticos	-	-	-	-	-	13,98	-	-	13,29
42 Psicosis alcohólica	-	-	-	-	-	-	-	-	-
43 Otros trastornos mentales	-	-	-	-	-	-	-	24,27	438,42
44 Enfermedades del sistema nervioso y de los órganos de los sentidos	-	13,63	-	-	-	-	29,15	-	119,57
45 Enfermedades reumáticas crónicas del corazón	12,27	-	-	-	-	13,98	14,58	72,82	93,00
46 Enfermedades hipertensivas	-	-	-	-	-	13,98	29,15	48,54	292,28
47 Enfermedades isquémicas del corazón	-	-	-	-	32,99	97,83	160,35	266,99	1.129,27
48 Otras enfermedades del corazón y de la circulación pulmonar	-	-	-	16,09	16,49	69,88	87,46	145,63	1.580,98
49 Enfermedades del corazón mal definidas	-	-	-	-	-	-	-	48,54	119,57
50 Enfermedades cerebro-vasculares	12,27	-	-	32,18	-	55,90	29,15	242,72	1.315,27
51 Arteriosclerosis	-	-	-	-	-	13,98	-	-	172,71
52 Enfermedades vasos sanguíneos	-	-	-	-	-	-	14,58	-	66,43
53 Infecciones respiratorias agudas incluida influenza.....	-	-	-	-	-	-	-	-	53,14
54 Neumonía	-	13,63	-	-	-	-	14,58	24,27	119,57
55 Bronquitis, enfisema, asma	-	-	-	16,09	32,99	41,93	-	24,27	225,85
56 Otras enfermedades del aparato respiratorio	12,27	-	-	-	-	-	14,58	-	265,71
57 Gastritis, duodenitis, úlcus péptico.....	-	-	-	-	-	-	-	-	-
58 Cirrosis y otras enfermedades crónicas del hígado	-	-	15,94	-	32,99	13,98	14,58	121,36	66,43
59 Resto de enfermedades del aparato digestivo	-	-	-	-	-	27,95	14,58	48,54	358,71

II.2.4. MORTALIDAD ESPECÍFICA POR EDAD Y CAUSAS DE LA LISTA REDUCIDA. TASAS POR 100.000 HABITANTES. MUJERES (Continuación).

CAUSA	TOTAL	Menos de 1 año	De 1 a 4 años	De 5 a 9 años	De 10 a 14 años	De 15 a 19 años	De 20 a 24 años	De 25 a 29 años	De 30 a 34 años
60 Nefritis, síndrome nefrótico, nefrosis	33,30	67,66	-	-	-	-	-	-	-
61 Resto de las enfermedades del aparato urinario	5,42	-	-	-	-	-	-	-	-
62 Enfermedades de los órganos genitales masculinos	-	-	-	-	-	-	-	-	-
63 Enfermedades de los órganos genitales femeninos	-	-	-	-	-	-	-	-	-
64 Complicaciones del embarazo, parto y puerperio	0,77	-	-	-	-	-	-	-	9,00
65 Enfermedades de piel y tejido celular subcutáneo	3,10	-	-	-	-	-	-	-	-
66 Enfermedades del sistema osteomuscular y tejido conjuntivo	7,74	-	-	-	-	-	-	-	-
67 Anomalías congénitas	2,32	135,32	17,55	-	-	-	-	-	-
68 Causas perinatales	2,32	202,98	-	-	-	-	-	-	-
69 Síntomas y estados morbosos mal definidos	7,74	-	17,55	-	-	-	-	-	-
70 Accidentes de vehículo a motor.	6,97	-	-	12,81	-	-	8,90	18,75	9,00
71 Caídas accidentales	2,32	-	-	-	-	-	-	-	-
72 Ahogamiento	-	-	-	-	-	-	-	-	-
73 Accidentes de tipo industrial	0,77	-	-	12,81	-	-	-	-	-
74 Suicidio y autolesiones	3,10	-	-	-	-	-	-	-	-
75 Resto de causas externas	3,87	-	-	-	9,48	-	-	-	-
76 Dependencia a las drogas. Abuso de las drogas. Envenenamiento accidental por opiáceos, cocaína	-	-	-	-	-	-	-	-	-

II.2.4. MORTALIDAD ESPECÍFICA POR EDAD Y CAUSAS DE LA LISTA REDUCIDA. TASAS POR 100.000 HABITANTES. MUJERES (Continuación).

CAUSA	De 35 a 39 años	De 40 a 44 años	De 45 a 49 años	De 50 a 54 años	De 55 a 59 años	De 60 a 64 años	De 65 a 69 años	De 70 a 74 años	De 75 y más años
60 Nefritis, síndrome nefrótico, nefrosis .	12,27	13,63	-	32,18	-	27,95	14,58	97,09	411,85
61 Resto de las enfermedades del aparato urinario	-	-	-	-	-	-	-	-	93,00
62 Enfermedades de los órganos genitales masculinos	-	-	-	-	-	-	-	-	-
63 Enfermedades de los órganos genitales femeninos	-	-	-	-	-	-	-	-	-
64 Complicaciones del embarazo, parto y puerperio	-	-	-	-	-	-	-	-	-
65 Enfermedades de piel y tejido celular subcutáneo	-	-	-	-	-	-	-	-	53,14
66 Enfermedades del sistema osteomuscular y tejido conjuntivo	-	-	-	-	16,49	-	-	-	119,57
67 Anomalías congénitas	-	-	-	-	-	-	-	-	-
68 Causas perinatales	-	-	-	-	-	-	-	-	-
69 Síntomas y estados morbosos mal definidos	-	-	-	-	-	-	-	24,27	106,28
70 Accidentes de vehículo a motor.	12,27	-	-	-	-	-	-	-	39,86
71 Caídas accidentales	-	-	15,94	-	-	-	14,58	-	13,29
72 Ahogamiento	-	-	-	-	-	-	-	-	-
73 Accidentes de tipo industrial	-	-	-	-	-	-	-	-	-
74 Suicidio y autolesiones	-	-	-	-	16,49	13,98	14,58	-	13,29
75 Resto de causas externas	-	-	-	-	-	13,98	-	-	39,86
76 Dependencia a las drogas. Abuso de las drogas. Envenenamiento accidental por opiáceos, cocaína	-	-	-	-	-	-	-	-	-

II.2.5. DEFUNCIONES DE MENORES DE 1 AÑO POR EDAD Y SEXO.

GRUPOS DE EDAD	TOTAL	Hombres	Mujeres
TOTAL(*).....	12	6	6
Nacidos muertos	11	7	4
Menos de 24 horas	2	-	2
De 1 a 6 días	3	1	2
De 7 a 27 días	1	-	1
De 28 días a menos de 1 año	6	5	1

(*) No incluye los nacidos muertos.

II.2.6. MORTALIDAD INFANTIL POR SUBGRUPOS Y SEXO. TASAS POR 1.000 NACIDOS VIVOS (*).

TIPO DE TASA	TOTAL	Hombres	Mujeres
Tasa de Mortalidad Perinatal (TMP)	5,24	5,03	5,48
Tasa de Mortalidad Neonatal (TMN)	1,97	0,63	3,43
Tasa de Mortalidad Neonatal Precoz (TMN Precoz)	1,64	0,63	2,75
Tasa de Mortalidad Neonatal Tardía (TMN Tardía)	0,33	-	0,69
Tasa de Mortalidad Posneonatal (TMPN)	1,97	3,16	0,69
Tasa de Mortalidad Infantil (TMI)	3,95	3,79	4,12

(*) Excepto la tasa de mortalidad perinatal que es por 1.000 nacidos vivos y muertos.

II.2.7. AÑOS POTENCIALES DE VIDA PERDIDOS POR GRANDES GRUPOS DE CAUSAS Y SEXO.

GRANDES GRUPOS	TOTAL				HOMBRES				MUJERES			
	APVP	%	Media	DE	APVP	%	Media	DE	APVP	%	Media	DE
TOTAL.....	10.253	100,00	15,37	15,13	7.497	73,12	15,68	15,03	2.756	26,88	14,58	15,35
I Enfermedades infecciosas y parasitarias	34	0,33	11,17	15,08	34	0,33	11,17	15,08	-	-	-	-
II Tumores	2.650	25,84	11,37	10,57	1.781	17,37	10,79	9,62	869	8,48	12,78	12,47
III Enfermedades de las glándulas endocrinas, de la nutrición, del metabolismo y trastornos de la inmunidad	1.461	14,25	24,75	16,10	1.015	9,90	26,71	15,45	446	4,35	21,21	16,63
IV Enfermedades de la sangre y de los órganos hematopoyéticos	6	0,05	5,50	-	-	-	-	-	6	0,05	5,50	-
V Trastornos mentales	49	0,47	48,50	-	49	0,47	48,50	-	-	-	-	-
VI Enfermedades del sistema nervioso y de los órganos de los sentidos	262	2,55	17,43	21,25	176	1,71	15,95	21,52	86	0,84	21,50	19,94
VII Enfermedades del aparato circulatorio	1.404	13,69	9,17	8,56	1.028	10,03	10,08	8,63	376	3,66	7,36	8,10
VIII Enfermedades del aparato respiratorio	365	3,56	8,69	10,49	194	1,89	6,24	8,29	172	1,67	15,59	12,74
IX Enfermedades del aparato digestivo	482	4,70	10,24	8,28	403	3,93	10,32	8,62	79	0,77	9,88	6,34
X Enfermedades del aparato genitourinario	221	2,16	15,79	9,92	114	1,11	16,21	9,13	108	1,05	15,36	10,63
XI Complicaciones del embarazo, del parto y del puerperio	39	0,38	38,50	-	-	-	-	-	39	0,38	38,50	-
XII Enfermedades de la piel y del tejido celular subcutáneo	-	-	-	-	-	-	-	-	-	-	-	-
XIII Enfermedades del sistema osteomuscular y del tejido conjuntivo	23	0,22	11,50	3,00	9	0,08	8,50	-	15	0,14	14,50	-
XIV Anomalías congénitas	168	1,63	55,83	12,12	99	0,97	49,50	10,00	69	0,67	68,50	-
XV Ciertas afecciones originadas en el período perinatal	-	-	-	-	-	-	-	-	-	-	-	-
XVI Signos, síntomas y estados morbosos mal definidos	205	1,99	40,90	24,29	137	1,34	34,25	22,73	68	0,66	67,50	-
XVII Traumatismos y envenenamientos	2.889	28,18	32,83	16,95	2.462	24,01	33,27	16,02	427	4,16	30,50	21,05

II.2.8. AÑOS POTENCIALES DE VIDA PERDIDOS POR CAUSAS DE LA LISTA REDUCIDA Y SEXO.

CAUSA	TOTAL				HOMBRES				MUJERES			
	APVP	%	Media	DE	APVP	%	Media	DE	APVP	%	Media	DE
TOTAL.....	10.253	100,00	15,37	15,13	7.497	73,12	15,68	15,03	2.756	26,88	14,58	15,35
01 Fiebres tifoidea y paratifoidea	-	-	-	-	-	-	-	-	-	-	-	-
02 Otras infecciones por salmonella y otras intoxicaciones alimentarias	-	-	-	-	-	-	-	-	-	-	-	-
03 Enfermedades infecciosas intestinales	-	-	-	-	-	-	-	-	-	-	-	-
04 Tuberculosis respiratoria	1	-	0,50	-	1	-	0,50	-	-	-	-	-
05 Otras tuberculosis	-	-	-	-	-	-	-	-	-	-	-	-
06 Otras enfermedades infecciosas bacterianas	-	-	-	-	-	-	-	-	-	-	-	-
07 Hepatitis viral	33	0,32	16,50	16,00	33	0,32	16,50	16,00	-	-	-	-
08 Tétanos	-	-	-	-	-	-	-	-	-	-	-	-
09 Resto enfermedades infecciosas víricas	-	-	-	-	-	-	-	-	-	-	-	-
10 Enfermedades parasitarias y resto de infecciones	-	-	-	-	-	-	-	-	-	-	-	-
11 Tumor maligno de cavidad bucal y faringe.....	105	1,02	13,13	8,29	105	1,02	13,13	8,29	-	-	-	-
12 Tumor maligno del esófago	79	0,77	13,17	7,61	79	0,77	15,70	5,56	1	-	0,50	-
13 Tumor maligno del estómago	226	2,20	11,87	9,47	137	1,34	11,42	8,74	89	0,86	12,64	10,55
14 Tumor maligno del intestino delgado ...	18	0,18	9,00	3,50	13	0,12	12,50	-	6	0,05	5,50	-
15 Tumor maligno del intestino grueso	78	0,76	7,80	5,57	49	0,47	6,93	5,12	30	0,29	9,83	6,02
16 Tumor maligno del recto.	29	0,28	5,70	1,72	15	0,14	4,83	1,70	14	0,14	7,00	0,50
17 Tumor maligno del hígado	109	1,06	10,90	9,92	91	0,89	11,38	10,19	18	0,18	9,00	8,50
18 Tumor maligno de la vesícula biliar	17	0,17	4,25	2,17	11	0,11	5,50	-	6	0,06	3,00	2,50
19 Tumor maligno del páncreas	66	0,64	13,10	10,09	64	0,62	16,00	9,23	2	0,01	1,50	-
20 Tumor maligno de la laringe	80	0,78	11,36	7,74	80	0,78	11,36	7,74	-	-	-	-
21 Tumor maligno de la tráquea, de los bronquios y del pulmón	642	6,26	9,44	7,59	585	5,71	9,14	7,12	57	0,56	14,25	11,97
22 Tumor maligno de los huesos	-	-	-	-	-	-	-	-	-	-	-	-
23 Tumor maligno de la piel	36	0,35	11,83	14,61	34	0,33	17,00	15,50	2	0,01	1,50	-
24 Tumor maligno de la mama femenina .	183	1,78	13,07	9,15	-	-	-	-	183	1,78	13,07	9,15
25 Tumor maligno del cuello uterino	81	0,79	16,10	13,87	-	-	-	-	81	0,79	16,10	13,87
26 Otros tumores malignos del útero	24	0,23	12,00	9,50	-	-	-	-	24	0,23	12,00	9,50
27 Tumor maligno de la próstata	15	0,14	4,83	4,71	15	0,14	4,83	4,71	-	-	-	-
28 Tumor maligno de otras localizaciones	451	4,40	15,03	14,66	312	3,04	14,83	15,88	140	1,36	15,50	11,27
29 Tumor maligno de localización no especificada	158	1,54	9,88	10,57	83	0,81	8,30	4,77	75	0,73	12,50	15,78
30 Leucemia	105	1,02	20,90	12,69	80	0,78	20,00	14,04	25	0,24	24,50	-
31 Enfermedad de Hodgkin	49	0,47	48,50	-	-	-	-	-	49	0,47	48,50	-

II.2.8. AÑOS POTENCIALES DE VIDA PERDIDOS POR CAUSAS DE LA LISTA REDUCIDA Y SEXO (Continuación).

CAUSA	TOTAL				HOMBRES				MUJERES			
	APVP	%	Media	DE	APVP	%	Media	DE	APVP	%	Media	DE
32 Otros tumores del tejido linfático y órganos hematopoyéticos	77	0,75	15,30	17,19	26	0,25	8,50	4,90	51	0,50	25,50	23,00
33 Tumores benignos	8	0,08	4,00	1,50	-	-	-	-	8	0,08	4,00	1,50
34 Carcinoma in situ	-	-	-	-	-	-	-	-	-	-	-	-
35 Tumores de evolución incierta y de naturaleza no especificada	19	0,18	6,17	4,92	6	0,05	5,50	-	13	0,13	6,50	6,00
36 Diabetes	137	1,33	6,50	7,14	39	0,38	4,28	4,05	98	0,96	8,17	8,40
37 Otras enfermedades endocrinas e inmunitarias	307	2,99	38,38	9,40	221	2,16	36,83	10,31	86	0,84	43,00	2,50
38 Síndrome de inmunodeficiencia adquirida (SIDA)	1.017	9,92	33,90	9,16	756	7,37	32,85	9,96	262	2,55	37,36	4,29
39 Serología o cultivo ⊕ para el VIH	-	-	-	-	-	-	-	-	-	-	-	-
40 Anemias	-	-	-	-	-	-	-	-	-	-	-	-
41 Otras enfermedades de la sangre y de los órganos hematopoyéticos	6	0,05	5,50	-	-	-	-	-	6	0,05	5,50	-
42 Psicosis alcohólica	-	-	-	-	-	-	-	-	-	-	-	-
43 Otros trastornos mentales	49	0,47	48,50	-	49	0,47	48,50	-	-	-	-	-
44 Enfermedades del sistema nervioso y de los órganos de los sentidos	262	2,55	17,43	21,25	176	1,71	15,95	21,52	86	0,84	21,50	19,94
45 Enfermedades reumáticas crónicas del corazón	81	0,79	20,25	15,86	39	0,38	38,50	-	43	0,41	14,17	13,70
46 Enfermedades hipertensivas	41	0,40	8,10	3,88	25	0,24	12,50	1,00	16	0,15	5,17	1,70
47 Enfermedades isquémicas del corazón	522	5,09	7,46	6,39	420	4,10	8,40	7,05	102	0,99	5,10	3,28
48 Otras enfermedades del corazón y de la circulación pulmonar	249	2,43	9,58	10,00	176	1,71	13,50	12,23	74	0,72	5,65	4,42
49 Enfermedades del corazón mal definidas	162	1,58	14,68	7,23	162	1,58	14,68	7,23	-	-	-	-
50 Enfermedades cerebro-vasculares	310	3,02	10,33	9,58	175	1,71	8,75	7,07	135	1,32	13,50	12,66
51 Arteriosclerosis	9	0,09	4,50	1,00	4	0,03	3,50	-	6	0,05	5,50	-
52 Enfermedades vasos sanguíneos	31	0,30	6,10	5,75	29	0,28	7,25	5,89	2	0,01	1,50	-
53 Infecciones respiratorias agudas incluida influenza	1	-	0,50	-	1	-	0,50	-	-	-	-	-
54 Neumonía	72	0,70	23,83	17,46	43	0,41	42,50	-	29	0,28	14,50	14,00
55 Bronquitis, enfisema, asma	142	1,39	7,10	5,48	79	0,77	5,64	5,49	63	0,61	10,50	3,65
56 Otras enfermedades del aparato respiratorio	151	1,47	8,39	11,31	72	0,70	4,77	4,64	80	0,78	26,50	16,31
57 Gastritis, duodenitis, úlcus péptico	26	0,25	13,00	12,50	26	0,25	13,00	12,50	-	-	-	-
58 Cirrosis y otras enfermedades crónicas del hígado	347	3,38	11,18	9,09	287	2,80	11,04	9,46	60	0,58	11,90	6,77
59 Resto de enfermedades del aparato digestivo	109	1,06	7,79	4,01	90	0,87	8,14	4,05	20	0,19	6,50	3,56

II.2.8. AÑOS POTENCIALES DE VIDA PERDIDOS POR CAUSAS DE LA LISTA REDUCIDA Y SEXO (Continuación).

CAUSA	TOTAL				HOMBRES				MUJERES			
	APVP	%	Media	DE	APVP	%	Media	DE	APVP	%	Media	DE
60 Nefritis, síndrome nefrótico, nefrosis ..	221	2,16	15,79	9,92	114	1,11	16,21	9,13	108	1,05	15,36	10,63
61 Resto de las enfermedades del aparato urinario	-	-	-	-	-	-	-	-	-	-	-	-
62 Enfermedades de los órganos genitales masculinos	-	-	-	-	-	-	-	-	-	-	-	-
63 Enfermedades de los órganos genitales femeninos	-	-	-	-	-	-	-	-	-	-	-	-
64 Complicaciones del embarazo, parto y puerperio	39	0,38	38,50	-	-	-	-	-	39	0,38	38,50	-
65 Enfermedades de piel y tejido celular subcutáneo	-	-	-	-	-	-	-	-	-	-	-	-
66 Enfermedades del sistema osteomuscular y tejido conjuntivo	23	0,22	11,50	3,00	9	0,08	8,50	-	15	0,14	14,50	-
67 Anomalías congénitas	168	1,63	55,83	12,12	99	0,97	49,50	10,00	69	0,67	68,50	-
68 Causas perinatales	-	-	-	-	-	-	-	-	-	-	-	-
69 Síntomas y estados morbosos mal definidos	205	1,99	40,90	24,29	137	1,34	34,25	22,73	68	0,66	67,50	-
70 Accidentes de vehículo a motor.	1.361	13,27	35,82	17,64	1.102	10,75	34,44	18,46	259	2,53	43,17	9,37
71 Caídas accidentales	132	1,29	22,00	16,12	111	1,08	27,75	15,51	21	0,20	10,50	10,00
72 Ahogamiento	140	1,36	27,90	15,51	140	1,36	27,90	15,51	-	-	-	-
73 Accidentes de tipo industrial	91	0,89	45,50	15,00	31	0,30	30,50	-	61	0,59	60,50	-
74 Suicidio y autolesiones	433	4,22	22,76	13,54	411	4,01	25,69	12,74	22	0,21	7,17	2,49
75 Resto de causas externas	511	4,98	39,27	12,06	446	4,35	40,50	7,57	65	0,63	32,50	24,00
76 Dependencia a las drogas. Abuso de las drogas. Envenenamiento accidental por opiáceos, cocaína	223	2,17	44,50	6,96	223	2,17	44,50	6,96	-	-	-	-

II.2.9. RAZÓN DE MORTALIDAD ESTÁNDAR E INTERVALO DE CONFIANZA AL 95% SEGÚN GRANDES GRUPOS DE CAUSAS Y SEXO.

GRANDES GRUPOS	TOTAL			HOMBRES			MUJERES		
	RME	Interv. confian.		RME	Interv. confian.		RME	Interv. confian.	
		L inf.	L sup.		L inf.	L sup.		L inf.	L sup.
TOTAL.....	109,67	105,00	114,51	112,96	106,42	119,79	106,08	99,46	113,03
I Enfermedades infecciosas y parasitarias	59,23	27,03	112,45	65,32	23,85	142,17	50,28	10,11	146,92
II Tumores	112,87	103,26	123,14	118,10	105,72	131,53	104,40	89,54	121,01
III Enfermedades de las glándulas endocrinas, de la nutrición, del metabolismo y trastornos de la inmunidad	132,06	109,67	157,68	143,02	107,73	186,16	124,14	96,20	157,65
IV Enfermedades de la sangre y de los órganos hematopoyéticos	116,27	53,05	220,73	93,21	25,08	238,65	145,76	46,97	340,16
V Trastornos mentales	94,60	71,26	123,14	90,27	55,85	137,99	97,42	67,45	136,14
VI Enfermedades del sistema nervioso y de los órganos de los sentidos	117,31	81,70	163,15	136,63	85,60	206,87	94,88	50,47	162,26
VII Enfermedades del aparato circulatorio	108,74	101,31	116,57	109,07	97,94	121,11	108,45	98,59	119,02
VIII Enfermedades del aparato respiratorio	106,99	92,31	123,33	116,12	96,80	138,16	92,65	71,19	118,54
IX Enfermedades del aparato digestivo	94,52	77,38	114,32	93,78	71,38	120,97	95,22	69,96	126,63
X Enfermedades del aparato genitourinario	156,92	124,42	195,30	123,45	83,27	176,23	187,56	139,20	247,28
XI Complicaciones del embarazo, del parto y del puerperio	414,79	5,42	2.307,81	-	-	-	404,13	5,28	2.248,54
XII Enfermedades de la piel y del tejido celular subcutáneo	105,20	33,90	245,49	73,62	0,96	409,59	117,57	31,63	301,01
XIII Enfermedades del sistema osteomuscular y del tejido conjuntivo	108,10	57,50	184,87	62,93	12,65	183,86	137,59	65,87	253,06
XIV Anomalías congénitas	66,24	24,19	144,19	74,71	15,02	218,30	59,48	11,95	173,79
XV Ciertas afecciones originadas en el período perinatal	69,62	18,73	178,26	38,44	0,50	213,88	95,16	19,13	278,06
XVI Signos, síntomas y estados morbosos mal definidos	56,93	35,23	87,03	88,52	44,13	158,39	40,84	19,55	75,11
XVII Traumatismos y envenenamientos	118,73	97,67	142,98	125,19	100,54	154,06	97,08	60,82	146,99

II.2.10. RAZÓN DE MORTALIDAD ESTÁNDAR E INTERVALO DE CONFIANZA AL 95% SEGÚN CAUSAS DE LA LISTA REDUCIDA Y SEXO.

CAUSA	TOTAL			HOMBRES			MUJERES		
	RME	Interv. confian.		RME	Interv. confian.		RME	Interv. confian.	
		L inf.	L sup.		L inf.	L sup.		L inf.	L sup.
TOTAL.....	109,67	105,00	114,51	112,96	106,42	119,79	106,08	99,46	113,03
01 Fiebres tifoidea y paratifoidea	-	-	-	-	-	-	-	-	-
02 Otras infecciones por salmonella y otras intoxicaciones alimentarias	-	-	-	-	-	-	-	-	-
03 Enfermedades infecciosas intestinales	-	-	-	-	-	-	-	-	-
04 Tuberculosis respiratoria	77,11	8,66	278,40	85,62	9,62	309,14	-	-	-
05 Otras tuberculosis	-	-	-	-	-	-	-	-	-
06 Otras enfermedades infecciosas bacterianas	68,24	21,99	159,25	54,73	6,15	197,62	81,74	16,43	238,82
07 Hepatitis viral	107,16	12,03	386,90	143,15	16,08	516,84	-	-	-
08 Tétanos	-	-	-	-	-	-	-	-	-
09 Resto enfermedades infecciosas víricas	-	-	-	-	-	-	-	-	-
10 Enfermedades parasitarias y resto de infecciones ..	-	-	-	-	-	-	-	-	-
11 Tumor maligno de cavidad bucal y faringe ..	84,73	40,57	155,84	86,13	39,30	163,51	72,49	0,95	403,31
12 Tumor maligno del esófago	113,15	51,63	214,80	94,61	34,55	205,94	186,68	37,52	545,45
13 Tumor maligno del estómago	116,68	82,56	160,16	113,69	70,35	173,79	120,83	70,35	193,47
14 Tumor maligno del intestino delgado	164,42	18,47	593,65	132,04	1,73	734,63	209,85	2,74	1.167,60
15 Tumor maligno del intestino grueso	113,58	82,19	152,99	125,51	82,69	182,61	98,09	56,03	159,30
16 Tumor maligno del recto.	100,46	56,19	165,71	117,67	58,66	210,56	72,24	19,43	184,95
17 Tumor maligno del hígado	111,13	66,88	173,55	143,80	76,49	245,92	74,48	27,20	162,13
18 Tumor maligno de la vesícula biliar	169,09	87,27	295,39	143,73	28,89	419,95	178,95	81,66	339,72
19 Tumor maligno del páncreas	118,93	69,24	190,43	164,03	81,77	293,52	79,24	28,93	172,47
20 Tumor maligno de la laringe	92,72	46,22	165,92	86,20	41,27	158,53	441,70	5,77	2.457,55
21 Tumor maligno de la tráquea, de los bronquios y del pulmón	128,25	105,50	154,45	126,36	103,03	153,40	151,65	69,20	287,89
22 Tumor maligno de los huesos	145,13	16,30	523,98	-	-	-	290,84	32,66	1.050,09
23 Tumor maligno de la piel	121,63	55,50	230,90	133,65	43,07	311,89	108,98	29,32	279,00
24 Tumor maligno de la mama de la mujer	69,82	44,25	104,78	-	-	-	69,91	44,30	104,90
25 Tumor maligno del cuello uterino	189,64	81,65	373,68	-	-	-	189,48	81,59	373,37
26 Otros tumores maligno del útero	133,22	57,36	262,51	-	-	-	132,81	57,19	261,71
27 Tumor maligno de la próstata	108,69	72,21	157,09	109,15	72,51	157,76	-	-	-
28 Tumor maligno de otras localizaciones	107,34	81,91	138,18	139,00	98,83	190,03	75,77	46,88	115,82
29 Tumor maligno de localización no especificada	122,86	82,88	175,40	111,64	66,13	176,45	145,10	74,89	253,47
30 Leucemia	120,84	71,58	190,98	119,66	61,76	209,04	124,09	45,31	270,10
31 Enfermedad de Hodgkin	94,38	10,60	340,75	72,14	0,94	401,37	139,32	1,82	775,16

II.2.10. RAZÓN DE MORTALIDAD ESTÁNDAR E INTERVALO DE CONFIANZA AL 95% SEGÚN CAUSAS DE LA LISTA REDUCIDA Y SEXO (Continuación).

CAUSA	TOTAL			HOMBRES			MUJERES		
	RME	Interv. confian.		RME	Interv. confian.		RME	Interv. confian.	
		L inf.	L sup.		L inf.	L sup.		L inf.	L sup.
32 Otros tumores del tejido linfático y órganos hematopoyéticos	94,41	53,93	153,33	85,70	36,90	168,88	105,21	45,30	207,32
33 Tumores benignos	194,62	52,36	498,28	223,29	2,92	1.242,38	186,94	37,57	546,21
34 Carcinoma in situ	-	-	-	-	-	-	-	-	-
35 Tumores de evolución incierta y de naturaleza no especificada	100,72	51,98	175,95	64,32	20,73	150,09	169,43	67,88	349,11
36 Diabetes	125,64	99,15	157,03	130,87	83,83	194,74	123,10	92,20	161,02
37 Otras enfermedades endocrinas e inmunitarias ...	124,75	69,77	205,77	170,21	73,29	335,40	95,51	38,27	196,81
38 Síndrome de inmunodeficiencia adquirida (SIDA) ..	157,31	106,12	224,58	149,17	94,53	223,84	195,03	78,13	401,85
39 Serología o cultivo ⊕ para el VIH	-	-	-	-	-	-	-	-	-
40 Anemias.....	177,53	47,76	454,52	149,74	1,96	833,16	189,27	38,04	553,02
41 Otras enfermedades de la sangre y de los órganos hematopoyéticos	91,11	29,36	212,63	82,79	16,64	241,91	108,39	12,17	391,33
42 Psicosis alcohólica	-	-	-	-	-	-	-	-	-
43 Otros trastornos mentales	94,99	71,55	123,65	91,20	56,43	139,42	97,42	67,45	136,14
44 Enfermedades del sistema nervioso y de los órganos de los sentidos	117,31	81,70	163,15	136,63	85,60	206,87	94,88	50,47	162,26
45 Enfermedades reumáticas crónicas del corazón	155,49	86,96	256,47	123,34	13,85	445,33	161,98	86,16	277,02
46 Enfermedades hipertensivas	162,14	116,84	219,17	178,89	100,05	295,07	154,11	101,53	224,23
47 Enfermedades isquémicas del corazón	107,44	94,27	121,92	99,66	82,89	118,83	117,31	96,93	140,70
48 Otras enfermedades del corazón y de la circulación pulmonar	125,88	109,79	143,65	132,33	105,24	164,26	122,29	102,73	144,48
49 Enfermedades del corazón mal definidas	135,63	89,36	197,35	126,78	72,42	205,89	151,64	75,59	271,34
50 Enfermedades cerebro-vasculares	88,24	76,78	100,92	96,79	78,21	118,45	82,37	68,24	98,57
51 Arteriosclerosis	98,49	60,13	152,12	103,00	37,61	224,19	96,55	52,74	162,01
52 Enfermedades vasos sanguíneos	114,40	66,60	183,18	122,89	61,26	219,91	101,62	37,11	221,19
53 Infecciones respiratorias agudas incluida influenza	171,64	68,76	353,66	190,01	38,19	555,17	160,06	43,06	409,78
54 Neumonía	108,24	72,47	155,46	126,99	73,93	203,33	89,63	46,26	156,57
55 Bronquitis, enfisema, asma	102,51	83,75	124,21	109,33	86,69	136,07	85,60	54,83	127,37
56 Otras enfermedades del aparato respiratorio	110,46	81,98	145,63	127,18	83,79	185,05	95,55	60,55	143,37
57 Gastritis, duodenitis, úlcus péptico.....	56,98	11,45	166,50	144,05	28,95	420,90	-	-	-
58 Cirrosis y otras enfermedades crónicas del hígado	108,42	80,72	142,56	102,52	71,79	141,93	125,02	69,92	206,22
59 Resto de enfermedades del aparato digestivo	86,89	64,89	113,95	77,77	47,48	120,11	93,67	64,06	132,24

II.2.10. RAZÓN DE MORTALIDAD ESTÁNDAR E INTERVALO DE CONFIANZA AL 95% SEGÚN CAUSAS DE LA LISTA REDUCIDA Y SEXO (Continuación).

CAUSA	TOTAL			HOMBRES			MUJERES		
	RME	Interv. confian.		RME	Interv. confian.		RME	Interv. confian.	
		L inf.	L sup.		L inf.	L sup.		L inf.	L sup.
60 Nefritis, síndrome nefrótico, nefrosis	162,32	125,00	207,28	113,70	70,35	173,81	205,02	148,36	276,17
61 Resto de las enfermedades del aparato urinario	120,25	62,06	210,07	117,02	37,71	273,08	123,14	49,33	253,73
62 Enfermedades de los genitales masculinos órganos	254,01	68,34	650,32	256,49	69,00	656,66	-	-	-
63 Enfermedades de los genitales femeninos órganos	-	-	-	-	-	-	-	-	-
64 Complicaciones del embarazo, parto y puerperio	414,79	5,42	2.307,81	-	-	-	404,13	5,28	2.248,54
65 Enfermedades de piel y celular subcutáneo tejido	105,20	33,90	245,49	73,62	0,96	409,59	117,57	31,63	301,01
66 Enfermedades del sistema osteomuscular y tejido conjuntivo	108,10	57,50	184,87	62,93	12,65	183,86	137,59	65,87	253,06
67 Anomalías congénitas	66,24	24,19	144,19	74,71	15,02	218,30	59,48	11,95	173,79
68 Causas perinatales	69,62	18,73	178,26	38,44	0,50	213,88	95,16	19,13	278,06
69 Síntomas y estados morbosos mal definidos	57,31	35,46	87,60	90,22	44,97	161,44	40,84	19,55	75,11
70 Accidentes de vehículo a motor.	138,09	101,09	184,20	132,64	93,38	182,84	160,84	73,39	305,35
71 Caídas accidentales	65,50	26,24	134,96	67,59	18,18	173,04	62,66	12,59	183,08
72 Ahogamiento	197,30	72,05	429,46	196,05	71,59	426,72	-	-	-
73 Accidentes de tipo industrial	69,55	7,81	251,11	37,92	0,50	210,95	412,22	5,39	2.293,55
74 Suicidio y autolesiones	122,33	80,60	177,99	122,54	77,65	183,88	122,48	32,95	313,59
75 Resto de causas externas	94,03	55,70	148,62	119,25	63,43	203,93	60,20	19,40	140,50
76 Dependencia a las drogas. Abuso de las drogas. Envenenamiento accidental por opiáceos, cocaína .	211,64	68,20	493,90	261,96	84,42	611,32	-	-	-

II.3.1. MORTALIDAD ESPECÍFICA POR EDAD Y SEXO. TASAS POR 100.000 HABITANTES.

GRUPOS DE EDAD	TOTAL	Hombres	Mujeres
TOTAL.....	864,33	926,75	803,21
Menos de 1 año	429,80	260,76	635,93
De 1 a 4 años	57,12	36,34	80,00
De 5 a 9 años	-	-	-
De 10 a 14 años	-	-	-
De 15 a 19 años	35,65	69,32	-
De 20 a 24 años	56,27	111,98	-
De 25 a 29 años	67,35	110,33	20,18
De 30 a 34 años	82,89	128,48	40,15
De 35 a 39 años	54,79	55,69	53,91
De 40 a 44 años	148,59	217,55	76,16
De 45 a 49 años	233,83	315,86	153,94
De 50 a 54 años	641,27	847,46	443,46
De 55 a 59 años	373,07	539,08	176,93
De 60 a 64 años	930,09	1.476,01	488,47
De 65 a 69 años	1.293,63	1.672,06	915,70
De 70 a 74 años	3.245,97	4.513,70	2.219,32
De 75 y más años	9.877,09	11.769,35	8.739,93

II.3.2. DEFUNCIONES POR EDAD Y GRANDES GRUPOS DE CAUSAS. TOTAL.

GRANDES GRUPOS	TOTAL	Menos de 1 año	De 1 a 4 años	De 5 a 9 años	De 10 a 14 años	De 15 a 19 años	De 20 a 24 años	De 25 a 29 años	De 30 a 34 años	De 35 a 39 años
TOTAL.....	1.082	6	3	-	-	4	6	7	8	4
I Enfermedades infecciosas y parasitarias	4	-	-	-	-	-	-	-	-	-
II Tumores	216	-	-	-	-	-	1	-	1	2
III Enfermedades de las glándulas endocrinas, de la nutrición, del metabolismo y trastornos de la inmunidad	39	-	-	-	-	-	-	-	1	1
IV Enfermedades de la sangre y de los órganos hematopoyéticos	6	-	-	-	-	1	1	-	-	-
V Trastornos mentales	21	-	-	-	-	-	-	-	-	-
VI Enfermedades del sistema nervioso y de los órganos de los sentidos	14	1	2	-	-	-	-	-	1	-
VII Enfermedades del aparato circulatorio	479	-	-	-	-	1	-	-	2	-
VIII Enfermedades del aparato respiratorio	107	-	-	-	-	-	-	2	1	-
IX Enfermedades del aparato digestivo	68	-	-	-	-	-	-	-	-	-
X Enfermedades del aparato genitourinario	39	-	-	-	-	-	-	-	-	-
XI Complicaciones del embarazo, del parto y del puerperio	-	-	-	-	-	-	-	-	-	-
XII Enfermedades de la piel y del tejido celular subcutáneo	6	-	-	-	-	-	-	-	-	-
XIII Enfermedades del sistema osteomuscular y del tejido conjuntivo	4	-	-	-	-	-	-	-	-	-
XIV Anomalías congénitas	3	2	-	-	-	-	-	-	1	-
XV Ciertas afecciones originadas en el período perinatal	3	3	-	-	-	-	-	-	-	-
XVI Signos, síntomas y estados morbosos mal definidos	28	-	-	-	-	-	-	-	-	-
XVII Traumatismos y envenenamientos ...	45	-	1	-	-	2	4	5	1	1



II.3.2. DEFUNCIONES POR EDAD Y GRANDES GRUPOS DE CAUSAS. TOTAL.

GRANDES GRUPOS	De 40 a 44 años	De 45 a 49 años	De 50 a 54 años	De 55 a 59 años	De 60 a 64 años	De 65 a 69 años	De 70 a 74 años	De 75 y más años	NO CONSTA
TOTAL.....	12	15	34	23	62	96	135	667	-
I Enfermedades infecciosas y parasitarias	-	-	1	-	-	-	-	3	-
II Tumores	4	5	19	11	23	35	42	73	-
III Enfermedades de las glándulas endocrinas, de la nutrición, del metabolismo y trastornos de la inmunidad.....	1	1	-	-	1	6	1	27	-
IV Enfermedades de la sangre y de los órganos hematopoyéticos	-	-	-	-	-	-	2	2	-
V Trastornos mentales	-	-	-	1	-	1	1	18	-
VI Enfermedades del sistema nervioso y de los órganos de los sentidos	-	-	-	-	1	1	1	7	-
VII Enfermedades del aparato circulatorio	-	1	5	5	21	29	61	354	-
VIII Enfermedades del aparato respiratorio	-	-	1	2	4	9	12	76	-
IX Enfermedades del aparato digestivo	1	3	4	3	7	6	6	38	-
X Enfermedades del aparato genitourinario	-	1	2	1	-	4	4	27	-
XI Complicaciones del embarazo, del parto y del puerperio	-	-	-	-	-	-	-	-	-
XII Enfermedades de la piel y del tejido celular subcutáneo	-	-	-	-	1	-	2	3	-
XIII Enfermedades del sistema osteomuscular y del tejido conjuntivo	-	-	-	-	-	-	-	4	-
XIV Anomalías congénitas	-	-	-	-	-	-	-	-	-
XV Ciertas afecciones originadas en el período perinatal	-	-	-	-	-	-	-	-	-
XVI Signos, síntomas y estados morbosos mal definidos	-	-	1	-	-	-	-	27	-
XVII Traumatismos y envenenamientos	6	4	1	-	4	5	3	8	-

II.3.2. DEFUNCIONES POR EDAD Y GRANDES GRUPOS DE CAUSAS. HOMBRES.

GRANDES GRUPOS	TOTAL	Menos de 1 año	De 1 a 4 años	De 5 a 9 años	De 10 a 14 años	De 15 a 19 años	De 20 a 24 años	De 25 a 29 años	De 30 a 34 años	De 35 a 39 años
TOTAL.....	574	2	1	-	-	4	6	6	6	2
I Enfermedades infecciosas y parasitarias	2	-	-	-	-	-	-	-	-	-
II Tumores	140	-	-	-	-	-	1	-	-	-
III Enfermedades de las glándulas endocrinas, de la nutrición, del metabolismo y trastornos de la inmunidad	14	-	-	-	-	-	-	-	1	1
IV Enfermedades de la sangre y de los órganos hematopoyéticos	4	-	-	-	-	1	1	-	-	-
V Trastornos mentales	10	-	-	-	-	-	-	-	-	-
VI Enfermedades del sistema nervioso y de los órganos de los sentidos	5	-	1	-	-	-	-	-	1	-
VII Enfermedades del aparato circulatorio	225	-	-	-	-	1	-	-	2	-
VIII Enfermedades del aparato respiratorio	67	-	-	-	-	-	-	2	1	-
IX Enfermedades del aparato digestivo	41	-	-	-	-	-	-	-	-	-
X Enfermedades del aparato genitourinario	21	-	-	-	-	-	-	-	-	-
XI Complicaciones del embarazo, del parto y del puerperio	-	-	-	-	-	-	-	-	-	-
XII Enfermedades de la piel y del tejido celular subcutáneo	1	-	-	-	-	-	-	-	-	-
XIII Enfermedades del sistema osteomuscular y del tejido conjuntivo	1	-	-	-	-	-	-	-	-	-
XIV Anomalías congénitas	1	1	-	-	-	-	-	-	-	-
XV Ciertas afecciones originadas en el período perinatal	1	1	-	-	-	-	-	-	-	-
XVI Signos, síntomas y estados morbosos mal definidos	10	-	-	-	-	-	-	-	-	-
XVII Traumatismos y envenenamientos ...	31	-	-	-	-	2	4	4	1	1

II.3.2. DEFUNCIONES POR EDAD Y GRANDES GRUPOS DE CAUSAS. HOMBRES.

GRANDES GRUPOS	De 40 a 44 años	De 45 a 49 años	De 50 a 54 años	De 55 a 59 años	De 60 a 64 años	De 65 a 69 años	De 70 a 74 años	De 75 y más años	NO CONSTA
TOTAL.....	9	10	22	18	44	62	84	298	-
I Enfermedades infecciosas y parasitarias	-	-	-	-	-	-	-	2	-
II Tumores	3	2	15	9	17	24	29	40	-
III Enfermedades de las glándulas endocrinas, de la nutrición, del metabolismo y trastornos de la inmunidad.....	1	1	-	-	1	2	-	7	-
IV Enfermedades de la sangre y de los órganos hematopoyéticos	-	-	-	-	-	-	1	1	-
V Trastornos mentales	-	-	-	1	-	-	-	9	-
VI Enfermedades del sistema nervioso y de los órganos de los sentidos	-	-	-	-	1	-	-	2	-
VII Enfermedades del aparato circulatorio	-	1	2	3	12	18	37	149	-
VIII Enfermedades del aparato respiratorio	-	-	1	2	4	7	7	43	-
IX Enfermedades del aparato digestivo	1	1	1	2	6	4	6	20	-
X Enfermedades del aparato genitourinario	-	1	1	1	-	3	2	13	-
XI Complicaciones del embarazo, del parto y del puerperio	-	-	-	-	-	-	-	-	-
XII Enfermedades de la piel y del tejido celular subcutáneo	-	-	-	-	1	-	-	-	-
XIII Enfermedades del sistema osteomuscular y del tejido conjuntivo	-	-	-	-	-	-	-	1	-
XIV Anomalías congénitas	-	-	-	-	-	-	-	-	-
XV Ciertas afecciones originadas en el período perinatal	-	-	-	-	-	-	-	-	-
XVI Signos, síntomas y estados morbosos mal definidos	-	-	1	-	-	-	-	9	-
XVII Traumatismos y envenenamientos	4	4	1	-	2	4	2	2	-

II.3.2. DEFUNCIONES POR EDAD Y GRANDES GRUPOS DE CAUSAS. MUJERES.

GRANDES GRUPOS	TOTAL	Menos de 1 año	De 1 a 4 años	De 5 a 9 años	De 10 a 14 años	De 15 a 19 años	De 20 a 24 años	De 25 a 29 años	De 30 a 34 años	De 35 a 39 años
TOTAL.....	508	4	2	-	-	-	-	1	2	2
I Enfermedades infecciosas y parasitarias	2	-	-	-	-	-	-	-	-	-
II Tumores	76	-	-	-	-	-	-	-	1	2
III Enfermedades de las glándulas endocrinas, de la nutrición, del metabolismo y trastornos de la inmunidad	25	-	-	-	-	-	-	-	-	-
IV Enfermedades de la sangre y de los órganos hematopoyéticos	2	-	-	-	-	-	-	-	-	-
V Trastornos mentales	11	-	-	-	-	-	-	-	-	-
VI Enfermedades del sistema nervioso y de los órganos de los sentidos	9	1	1	-	-	-	-	-	-	-
VII Enfermedades del aparato circulatorio	254	-	-	-	-	-	-	-	-	-
VIII Enfermedades del aparato respiratorio	40	-	-	-	-	-	-	-	-	-
IX Enfermedades del aparato digestivo	27	-	-	-	-	-	-	-	-	-
X Enfermedades del aparato genitourinario	18	-	-	-	-	-	-	-	-	-
XI Complicaciones del embarazo, del parto y del puerperio	-	-	-	-	-	-	-	-	-	-
XII Enfermedades de la piel y del tejido celular subcutáneo	5	-	-	-	-	-	-	-	-	-
XIII Enfermedades del sistema osteomuscular y del tejido conjuntivo	3	-	-	-	-	-	-	-	-	-
XIV Anomalías congénitas	2	1	-	-	-	-	-	-	1	-
XV Ciertas afecciones originadas en el período perinatal	2	2	-	-	-	-	-	-	-	-
XVI Signos, síntomas y estados morbosos mal definidos	18	-	-	-	-	-	-	-	-	-
XVII Traumatismos y envenenamientos ...	14	-	1	-	-	-	-	1	-	-

II.3.2. DEFUNCIONES POR EDAD Y GRANDES GRUPOS DE CAUSAS. MUJERES.

GRANDES GRUPOS	De 40 a 44 años	De 45 a 49 años	De 50 a 54 años	De 55 a 59 años	De 60 a 64 años	De 65 a 69 años	De 70 a 74 años	De 75 y más años	NO CONSTA
TOTAL.....	3	5	12	5	18	34	51	369	-
I Enfermedades infecciosas y parasitarias	-	-	1	-	-	-	-	1	-
II Tumores	1	3	4	2	6	11	13	33	-
III Enfermedades de las glándulas endocrinas, de la nutrición, del metabolismo y trastornos de la inmunidad.....	-	-	-	-	-	4	1	20	-
IV Enfermedades de la sangre y de los órganos hematopoyéticos	-	-	-	-	-	-	1	1	-
V Trastornos mentales	-	-	-	-	-	1	1	9	-
VI Enfermedades del sistema nervioso y de los órganos de los sentidos	-	-	-	-	-	1	1	5	-
VII Enfermedades del aparato circulatorio	-	-	3	2	9	11	24	205	-
VIII Enfermedades del aparato respiratorio	-	-	-	-	-	2	5	33	-
IX Enfermedades del aparato digestivo	-	2	3	1	1	2	-	18	-
X Enfermedades del aparato genitourinario	-	-	1	-	-	1	2	14	-
XI Complicaciones del embarazo, del parto y del puerperio	-	-	-	-	-	-	-	-	-
XII Enfermedades de la piel y del tejido celular subcutáneo	-	-	-	-	-	-	2	3	-
XIII Enfermedades del sistema osteomuscular y del tejido conjuntivo	-	-	-	-	-	-	-	3	-
XIV Anomalías congénitas	-	-	-	-	-	-	-	-	-
XV Ciertas afecciones originadas en el período perinatal	-	-	-	-	-	-	-	-	-
XVI Signos, síntomas y estados morbosos mal definidos	-	-	-	-	-	-	-	18	-
XVII Traumatismos y envenenamientos	2	-	-	-	2	1	1	6	-

II.3.3. MORTALIDAD ESPECÍFICA POR EDAD Y GRANDES GRUPOS DE CAUSAS. TASAS POR 100.000 HABITANTES. TOTAL.

GRANDES GRUPOS	TOTAL	Menos de 1 año	De 1 a 4 años	De 5 a 9 años	De 10 a 14 años	De 15 a 19 años	De 20 a 24 años	De 25 a 29 años	De 30 a 34 años
TOTAL.....	864,33	429,80	57,12	-	-	35,65	56,27	67,35	82,89
I Enfermedades infecciosas y parasitarias	3,20	-	-	-	-	-	-	-	-
II Tumores	172,55	-	-	-	-	-	9,38	-	10,36
III Enfermedades de las glándulas endocrinas, de la nutrición, del metabolismo y trastornos de la inmunidad	31,15	-	-	-	-	-	-	-	10,36
IV Enfermedades de la sangre y de los órganos hematopoyéticos	4,79	-	-	-	-	8,91	9,38	-	-
V Trastornos mentales	16,78	-	-	-	-	-	-	-	-
VI Enfermedades del sistema nervioso y de los órganos de los sentidos	11,18	71,63	38,08	-	-	-	-	-	10,36
VII Enfermedades del aparato circulatorio	382,64	-	-	-	-	8,91	-	-	20,72
VIII Enfermedades del aparato respiratorio	85,47	-	-	-	-	-	-	19,24	10,36
IX Enfermedades del aparato digestivo	54,32	-	-	-	-	-	-	-	-
X Enfermedades del aparato genitourinario	31,15	-	-	-	-	-	-	-	-
XI Complicaciones del embarazo, del parto y del puerperio	-	-	-	-	-	-	-	-	-
XII Enfermedades de la piel y del tejido celular subcutáneo	4,79	-	-	-	-	-	-	-	-
XIII Enfermedades del sistema osteomuscular y del tejido conjuntivo	3,20	-	-	-	-	-	-	-	-
XIV Anomalías congénitas	2,40	143,27	-	-	-	-	-	-	10,36
XV Ciertas afecciones originadas en el período perinatal	2,40	214,90	-	-	-	-	-	-	-
XVI Signos, síntomas y estados morbosos mal definidos	22,37	-	-	-	-	-	-	-	-
XVII Traumatismos y envenenamientos	35,95	-	19,04	-	-	17,82	37,52	48,10	10,36

II.3.3. MORTALIDAD ESPECÍFICA POR EDAD Y GRANDES GRUPOS DE CAUSAS. TASAS POR 100.000 HABITANTES. TOTAL.

GRANDES GRUPOS	De 35 a 39 años	De 40 a 44 años	De 45 a 49 años	De 50 a 54 años	De 55 a 59 años	De 60 a 64 años	De 65 a 69 años	De 70 a 74 años	De 75 y más años
TOTAL.....	54,79	148,59	233,83	641,27	373,07	930,09	1.293,63	3.245,97	9.877,09
I Enfermedades infecciosas y parasitarias	-	-	-	18,86	-	-	-	-	44,42
II Tumores	27,39	49,53	77,94	358,36	178,43	345,03	471,63	1.009,86	1.081,00
III Enfermedades de las glándulas endocrinas, de la nutrición, del metabolismo y trastornos de la inmunidad	13,70	12,38	15,59	-	-	15,00	80,85	24,04	399,82
IV Enfermedades de la sangre y de los órganos hematopoyéticos ..	-	-	-	-	-	-	-	48,09	29,62
V Trastornos mentales	-	-	-	-	16,22	-	13,48	24,04	266,55
VI Enfermedades del sistema nervioso y de los órganos de los sentidos	-	-	-	-	-	15,00	13,48	24,04	103,66
VII Enfermedades del aparato circulatorio	-	-	15,59	94,30	81,10	315,03	390,78	1.466,70	5.242,11
VIII Enfermedades del aparato respiratorio	-	-	-	18,86	32,44	60,01	121,28	288,53	1.125,43
IX Enfermedades del aparato digestivo	-	12,38	46,77	75,44	48,66	105,01	80,85	144,27	562,71
X Enfermedades del aparato genitourinario	-	-	15,59	37,72	16,22	-	53,90	96,18	399,82
XI Complicaciones del embarazo, del parto y del puerperio	-	-	-	-	-	-	-	-	-
XII Enfermedades de la piel y del tejido celular subcutáneo	-	-	-	-	-	15,00	-	48,09	44,42
XIII Enfermedades del sistema osteomuscular y del tejido conjuntivo	-	-	-	-	-	-	-	-	59,23
XIV Anomalías congénitas	-	-	-	-	-	-	-	-	-
XV Ciertas afecciones originadas en el período perinatal	-	-	-	-	-	-	-	-	-
XVI Signos, síntomas y estados morbosos mal definidos	-	-	-	18,86	-	-	-	-	399,82
XVII Traumatismos y envenenamientos	13,70	74,29	62,35	18,86	-	60,01	67,38	72,13	118,47

II.3.3. MORTALIDAD ESPECÍFICA POR EDAD Y GRANDES GRUPOS DE CAUSAS. TASAS POR 100.000 HABITANTES. HOMBRES.

GRANDES GRUPOS	TOTAL	Menos de 1 año	De 1 a 4 años	De 5 a 9 años	De 10 a 14 años	De 15 a 19 años	De 20 a 24 años	De 25 a 29 años	De 30 a 34 años
TOTAL.....	926,75	260,76	36,34	-	-	69,32	111,98	110,33	128,48
I Enfermedades infecciosas y parasitarias	3,23	-	-	-	-	-	-	-	-
II Tumores	226,04	-	-	-	-	-	18,66	-	-
III Enfermedades de las glándulas endocrinas, de la nutrición, del metabolismo y trastornos de la inmunidad	22,60	-	-	-	-	-	-	-	21,41
IV Enfermedades de la sangre y de los órganos hematopoyéticos ...	6,46	-	-	-	-	17,33	18,66	-	-
V Trastornos mentales	16,15	-	-	-	-	-	-	-	-
VI Enfermedades del sistema nervioso y de los órganos de los sentidos	8,07	-	36,34	-	-	-	-	-	21,41
VII Enfermedades del aparato circulatorio	363,27	-	-	-	-	17,33	-	-	42,83
VIII Enfermedades del aparato respiratorio	108,17	-	-	-	-	-	-	36,78	21,41
IX Enfermedades del aparato digestivo	66,20	-	-	-	-	-	-	-	-
X Enfermedades del aparato genitourinario	33,91	-	-	-	-	-	-	-	-
XI Complicaciones del embarazo, del parto y del puerperio	-	-	-	-	-	-	-	-	-
XII Enfermedades de la piel y del tejido celular subcutáneo	1,61	-	-	-	-	-	-	-	-
XIII Enfermedades del sistema osteomuscular y del tejido conjuntivo	1,61	-	-	-	-	-	-	-	-
XIV Anomalías congénitas	1,61	130,38	-	-	-	-	-	-	-
XV Ciertas afecciones originadas en el período perinatal	1,61	130,38	-	-	-	-	-	-	-
XVI Signos, síntomas y estados morbosos mal definidos	16,15	-	-	-	-	-	-	-	-
XVII Traumatismos y envenenamientos	50,05	-	-	-	-	34,66	74,65	73,56	21,41

II.3.3. MORTALIDAD ESPECÍFICA POR EDAD Y GRANDES GRUPOS DE CAUSAS. TASAS POR 100.000 HABITANTES. HOMBRES.

GRANDES GRUPOS	De 35 a 39 años	De 40 a 44 años	De 45 a 49 años	De 50 a 54 años	De 55 a 59 años	De 60 a 64 años	De 65 a 69 años	De 70 a 74 años	De 75 y más años
TOTAL.....	55,69	217,55	315,86	847,46	539,08	1.476,01	1.672,06	4.513,70	11.769,35
I Enfermedades infecciosas y parasitarias	-	-	-	-	-	-	-	-	78,99
II Tumores	-	72,52	63,17	577,81	269,54	570,28	647,25	1.558,30	1.579,78
III Enfermedades de las glándulas endocrinas, de la nutrición, del metabolismo y trastornos de la inmunidad	27,85	24,17	31,59	-	-	33,55	53,94	-	276,46
IV Enfermedades de la sangre y de los órganos hematopoyéticos ..	-	-	-	-	-	-	-	53,73	39,49
V Trastornos mentales	-	-	-	-	29,95	-	-	-	355,45
VI Enfermedades del sistema nervioso y de los órganos de los sentidos	-	-	-	-	-	33,55	-	-	78,99
VII Enfermedades del aparato circulatorio	-	-	31,59	77,04	89,85	402,55	485,44	1.988,18	5.884,68
VIII Enfermedades del aparato respiratorio	-	-	-	38,52	59,90	134,18	188,78	376,14	1.698,26
IX Enfermedades del aparato digestivo	-	24,17	31,59	38,52	59,90	201,27	107,87	322,41	789,89
X Enfermedades del aparato genitourinario	-	-	31,59	38,52	29,95	-	80,91	107,47	513,43
XI Complicaciones del embarazo, del parto y del puerperio	-	-	-	-	-	-	-	-	-
XII Enfermedades de la piel y del tejido celular subcutáneo	-	-	-	-	-	33,55	-	-	-
XIII Enfermedades del sistema osteomuscular y del tejido conjuntivo	-	-	-	-	-	-	-	-	39,49
XIV Anomalías congénitas	-	-	-	-	-	-	-	-	-
XV Ciertas afecciones originadas en el período perinatal	-	-	-	-	-	-	-	-	-
XVI Signos, síntomas y estados morbosos mal definidos ..	-	-	-	38,52	-	-	-	-	355,45
XVII Traumatismos y envenenamientos	27,85	96,69	126,34	38,52	-	67,09	107,87	107,47	78,99

II.3.3. MORTALIDAD ESPECÍFICA POR EDAD Y GRANDES GRUPOS DE CAUSAS. TASAS POR 100.000 HABITANTES. MUJERES.

GRANDES GRUPOS	TOTAL	Menos de 1 año	De 1 a 4 años	De 5 a 9 años	De 10 a 14 años	De 15 a 19 años	De 20 a 24 años	De 25 a 29 años	De 30 a 34 años
TOTAL.....	803,21	635,93	80,00	-	-	-	-	20,18	40,15
I Enfermedades infecciosas y parasitarias	3,16	-	-	-	-	-	-	-	-
II Tumores	120,17	-	-	-	-	-	-	-	20,08
III Enfermedades de las glándulas endocrinas, de la nutrición, del metabolismo y trastornos de la inmunidad	39,53	-	-	-	-	-	-	-	-
IV Enfermedades de la sangre y de los órganos hematopoyéticos	3,16	-	-	-	-	-	-	-	-
V Trastornos mentales	17,39	-	-	-	-	-	-	-	-
VI Enfermedades del sistema nervioso y de los órganos de los sentidos	14,23	158,98	40,00	-	-	-	-	-	-
VII Enfermedades del aparato circulatorio	401,61	-	-	-	-	-	-	-	-
VIII Enfermedades del aparato respiratorio	63,25	-	-	-	-	-	-	-	-
IX Enfermedades del aparato digestivo	42,69	-	-	-	-	-	-	-	-
X Enfermedades del aparato genitourinario	28,46	-	-	-	-	-	-	-	-
XI Complicaciones del embarazo, del parto y del puerperio	-	-	-	-	-	-	-	-	-
XII Enfermedades de la piel y del tejido celular subcutáneo	7,91	-	-	-	-	-	-	-	-
XIII Enfermedades del sistema osteomuscular y del tejido conjuntivo	4,74	-	-	-	-	-	-	-	-
XIV Anomalías congénitas	3,16	158,98	-	-	-	-	-	-	20,08
XV Ciertas afecciones originadas en el período perinatal	3,16	317,97	-	-	-	-	-	-	-
XVI Signos, síntomas y estados morbosos mal definidos	28,46	-	-	-	-	-	-	-	-
XVII Traumatismos y envenenamientos	22,14	-	40,00	-	-	-	-	20,18	-

II.3.3. MORTALIDAD ESPECÍFICA POR EDAD Y GRANDES GRUPOS DE CAUSAS. TASAS POR 100.000 HABITANTES. MUJERES.

GRANDES GRUPOS	De 35 a 39 años	De 40 a 44 años	De 45 a 49 años	De 50 a 54 años	De 55 a 59 años	De 60 a 64 años	De 65 a 69 años	De 70 a 74 años	De 75 y más años
TOTAL.....	53,91	76,16	153,94	443,46	176,93	488,47	915,70	2.219,32	8.739,93
I Enfermedades infecciosas y parasitarias	-	-	-	36,95	-	-	-	-	23,69
II Tumores	53,91	25,39	92,36	147,82	70,77	162,82	296,26	565,71	781,62
III Enfermedades de las glándulas endocrinas, de la nutrición, del metabolismo y trastornos de la inmunidad	-	-	-	-	-	-	107,73	43,52	473,71
IV Enfermedades de la sangre y de los órganos hematopoyéticos ..	-	-	-	-	-	-	-	43,52	23,69
V Trastornos mentales	-	-	-	-	-	-	26,93	43,52	213,17
VI Enfermedades del sistema nervioso y de los órganos de los sentidos	-	-	-	-	-	-	26,93	43,52	118,43
VII Enfermedades del aparato circulatorio	-	-	-	110,86	70,77	244,23	296,26	1.044,39	4.855,52
VIII Enfermedades del aparato respiratorio	-	-	-	-	-	-	53,86	217,58	781,62
IX Enfermedades del aparato digestivo	-	-	61,58	110,86	35,39	27,14	53,86	-	426,34
X Enfermedades del aparato genitourinario	-	-	-	36,95	-	-	26,93	87,03	331,60
XI Complicaciones del embarazo, del parto y del puerperio	-	-	-	-	-	-	-	-	-
XII Enfermedades de la piel y del tejido celular subcutáneo	-	-	-	-	-	-	-	87,03	71,06
XIII Enfermedades del sistema osteomuscular y del tejido conjuntivo	-	-	-	-	-	-	-	-	71,06
XIV Anomalías congénitas	-	-	-	-	-	-	-	-	-
XV Ciertas afecciones originadas en el período perinatal	-	-	-	-	-	-	-	-	-
XVI Signos, síntomas y estados morbosos mal definidos	-	-	-	-	-	-	-	-	426,34
XVII Traumatismos y envenenamientos	-	50,77	-	-	-	54,27	26,93	43,52	142,11

II.3.4. MORTALIDAD ESPECÍFICA POR EDAD Y CAUSAS DE LA LISTA REDUCIDA. TASAS POR 100.000 HABITANTES. TOTAL.

CAUSA	TOTAL	Menos de 1 año	De 1 a 4 años	De 5 a 9 años	De 10 a 14 años	De 15 a 19 años	De 20 a 24 años	De 25 a 29 años	De 30 a 34 años
TOTAL.....	864,33	429,80	57,12	-	-	35,65	56,27	67,35	82,89
01 Fiebres tifoidea y paratifoidea	-	-	-	-	-	-	-	-	-
02 Otras infecciones por salmonella y otras intoxicaciones alimentarias	-	-	-	-	-	-	-	-	-
03 Enfermedades infecciosas intestinales	-	-	-	-	-	-	-	-	-
04 Tuberculosis respiratoria	-	-	-	-	-	-	-	-	-
05 Otras tuberculosis	-	-	-	-	-	-	-	-	-
06 Otras enfermedades infecciosas bacterianas ...	2,40	-	-	-	-	-	-	-	-
07 Hepatitis viral	-	-	-	-	-	-	-	-	-
08 Tétanos	-	-	-	-	-	-	-	-	-
09 Resto enfermedades infecciosas víricas	0,80	-	-	-	-	-	-	-	-
10 Enfermedades parasitarias y resto de infecciones	-	-	-	-	-	-	-	-	-
11 Tumor maligno de cavidad bucal y faringe ...	4,79	-	-	-	-	-	-	-	-
12 Tumor maligno del esófago	2,40	-	-	-	-	-	-	-	-
13 Tumor maligno del estómago	13,58	-	-	-	-	-	-	-	-
14 Tumor maligno del intestino delgado	-	-	-	-	-	-	-	-	-
15 Tumor maligno del intestino grueso	18,37	-	-	-	-	-	-	-	-
16 Tumor maligno del recto.	5,59	-	-	-	-	-	-	-	-
17 Tumor maligno del hígado	6,39	-	-	-	-	-	-	-	-
18 Tumor maligno de la vesícula biliar	1,60	-	-	-	-	-	-	-	-
19 Tumor maligno del páncreas	-	-	-	-	-	-	-	-	-
20 Tumor maligno de la laringe	7,99	-	-	-	-	-	-	-	-
21 Tumor maligno de la tráquea, de los bronquios y del pulmón	33,55	-	-	-	-	-	-	-	-
22 Tumor maligno de los huesos	-	-	-	-	-	-	-	-	-
23 Tumor maligno de la piel	5,59	-	-	-	-	-	-	-	-
24 Tumor maligno de la mama femenina	22,14	-	-	-	-	-	-	-	20,08
25 Tumor maligno del cuello uterino	1,58	-	-	-	-	-	-	-	-
26 Otros tumores malignos del útero	4,74	-	-	-	-	-	-	-	-
27 Tumor maligno de la próstata	11,30	-	-	-	-	-	-	-	-
28 Tumor maligno de otras localizaciones	19,97	-	-	-	-	-	-	-	-
29 Tumor maligno de localización no especificada ...	8,79	-	-	-	-	-	-	-	-
30 Leucemia	7,19	-	-	-	-	-	-	-	-
31 Enfermedad de Hodgkin	0,80	-	-	-	-	-	-	-	-

II.3.4. MORTALIDAD ESPECÍFICA POR EDAD Y CAUSAS DE LA LISTA REDUCIDA. TASAS POR 100.000 HABITANTES. TOTAL.

CAUSA	De 35 a 39 años	De 40 a 44 años	De 45 a 49 años	De 50 a 54 años	De 55 a 59 años	De 60 a 64 años	De 65 a 69 años	De 70 a 74 años	De 75 y más años
TOTAL.....	54,79	148,59	233,83	641,27	373,07	930,09	1.293,63	3.245,97	9.877,09
01 Fiebres tifoidea y paratifoidea	-	-	-	-	-	-	-	-	-
02 Otras infecciones por salmonella y otras intoxicaciones alimentarias	-	-	-	-	-	-	-	-	-
03 Enfermedades infecciosas intestinales	-	-	-	-	-	-	-	-	-
04 Tuberculosis respiratoria	-	-	-	-	-	-	-	-	-
05 Otras tuberculosis	-	-	-	-	-	-	-	-	-
06 Otras enfermedades infecciosas bacterianas ..	-	-	-	18,86	-	-	-	-	29,62
07 Hepatitis viral	-	-	-	-	-	-	-	-	-
08 Tétanos.....	-	-	-	-	-	-	-	-	-
09 Resto enfermedades infecciosas víricas	-	-	-	-	-	-	-	-	14,81
10 Enfermedades parasitarias y resto de infecciones	-	-	-	-	-	-	-	-	-
11 Tumor maligno de cavidad bucal y faringe.....	-	-	-	18,86	-	30,00	13,48	-	29,62
12 Tumor maligno del esófago	-	-	-	18,86	-	-	13,48	24,04	-
13 Tumor maligno del estómago	-	-	15,59	18,86	16,22	30,00	40,43	72,13	88,85
14 Tumor maligno del intestino delgado	-	-	-	-	-	-	-	-	-
15 Tumor maligno del intestino grueso	-	-	-	-	-	60,01	40,43	120,22	162,89
16 Tumor maligno del recto.	-	-	-	18,86	16,22	-	13,48	-	59,23
17 Tumor maligno del hígado	-	-	-	18,86	-	-	13,48	120,22	14,81
18 Tumor maligno de la vesícula biliar	-	-	-	-	-	-	26,95	-	-
19 Tumor maligno del páncreas	-	-	-	-	-	-	-	-	-
20 Tumor maligno de la laringe.....	-	-	-	37,72	16,22	30,00	-	48,09	44,42
21 Tumor maligno de la tráquea, de los bronquios y del pulmón.....	-	12,38	15,59	56,58	48,66	75,01	148,23	216,40	133,27
22 Tumor maligno de los huesos	-	-	-	-	-	-	-	-	-
23 Tumor maligno de la piel	13,70	-	-	18,86	32,44	-	-	-	44,42
24 Tumor maligno de la mama femenina	-	-	30,79	110,86	35,39	-	80,80	87,03	71,06
25 Tumor maligno del cuello uterino	-	-	-	-	-	-	26,93	-	-
26 Otros tumores malignos del útero	-	-	30,79	-	-	-	26,93	-	23,69
27 Tumor maligno de la próstata	-	-	-	-	-	-	26,97	107,47	157,98
28 Tumor maligno de otras localizaciones	-	12,38	15,59	-	16,22	30,00	40,43	120,22	177,70
29 Tumor maligno de localización no especificada ...	-	-	-	18,86	16,22	30,00	26,95	72,13	29,62
30 Leucemia	-	-	-	37,72	-	-	-	24,04	88,85
31 Enfermedad de Hodgkin	13,70	-	-	-	-	-	-	-	-

II.3.4. MORTALIDAD ESPECÍFICA POR EDAD Y CAUSAS DE LA LISTA REDUCIDA. TASAS POR 100.000 HABITANTES. TOTAL (Continuación).

CAUSA	TOTAL	Menos de 1 año	De 1 a 4 años	De 5 a 9 años	De 10 a 14 años	De 15 a 19 años	De 20 a 24 años	De 25 a 29 años	De 30 a 34 años
32 Otros tumores del tejido linfático y órganos hematopoyéticos	11,98	-	-	-	-	-	9,38	-	-
33 Tumores benignos	-	-	-	-	-	-	-	-	-
34 Carcinoma in situ	-	-	-	-	-	-	-	-	-
35 Tumores de evolución incierta y de naturaleza no especificada	3,99	-	-	-	-	-	-	-	-
36 Diabetes	24,76	-	-	-	-	-	-	-	-
37 Otras enfermedades endocrinas e inmunitarias ...	3,99	-	-	-	-	-	-	-	-
38 Síndrome de inmunodeficiencia adquirida (SIDA).....	2,40	-	-	-	-	-	-	-	10,36
39 Serología o cultivo ⊕ para el VIH	-	-	-	-	-	-	-	-	-
40 Anemias.....	1,60	-	-	-	-	-	-	-	-
41 Otras enfermedades de la sangre y de los órganos hematopoyéticos	3,20	-	-	-	-	8,91	9,38	-	-
42 Psicosis alcohólica	-	-	-	-	-	-	-	-	-
43 Otros trastornos mentales	16,78	-	-	-	-	-	-	-	-
44 Enfermedades del sistema nervioso y de los órganos de los sentidos	11,18	71,63	38,08	-	-	-	-	-	10,36
45 Enfermedades reumáticas crónicas del corazón	6,39	-	-	-	-	-	-	-	-
46 Enfermedades hipertensivas	12,78	-	-	-	-	-	-	-	-
47 Enfermedades isquémicas del corazón	131,01	-	-	-	-	-	-	-	10,36
48 Otras enfermedades del corazón y de la circulación pulmonar	89,47	-	-	-	-	-	-	-	10,36
49 Enfermedades del corazón mal definidas	6,39	-	-	-	-	-	-	-	-
50 Enfermedades cerebro-vasculares	123,82	-	-	-	-	8,91	-	-	-
51 Arteriosclerosis	8,79	-	-	-	-	-	-	-	-
52 Enfermedades vasos sanguíneos	3,99	-	-	-	-	-	-	-	-
53 Infecciones respiratorias agudas incluida influenza	0,80	-	-	-	-	-	-	-	-
54 Neumonía	10,38	-	-	-	-	-	-	-	-
55 Bronquitis, enfisema, asma	44,73	-	-	-	-	-	-	9,62	10,36
56 Otras enfermedades del aparato respiratorio	29,56	-	-	-	-	-	-	9,62	-
57 Gastritis, duodenitis, úlcus péptico	0,80	-	-	-	-	-	-	-	-
58 Cirrosis y otras enfermedades crónicas del hígado	19,97	-	-	-	-	-	-	-	-
59 Resto de enfermedades del aparato digestivo	33,55	-	-	-	-	-	-	-	-

II.3.4. MORTALIDAD ESPECÍFICA POR EDAD Y CAUSAS DE LA LISTA REDUCIDA. TASAS POR 100.000 HABITANTES. TOTAL (Continuación).

CAUSA	De 35 a 39 años	De 40 a 44 años	De 45 a 49 años	De 50 a 54 años	De 55 a 59 años	De 60 a 64 años	De 65 a 69 años	De 70 a 74 años	De 75 y más años
32 Otros tumores del tejido linfático y órganos hematopoyéticos ..	-	12,38	-	37,72	-	60,01	13,48	72,13	44,42
33 Tumores benignos	-	-	-	-	-	-	-	-	-
34 Carcinoma in situ	-	-	-	-	-	-	-	-	-
35 Tumores de evolución incierta y de naturaleza no especificada ..	-	12,38	-	-	-	-	-	24,04	44,42
36 Diabetes	-	12,38	-	-	-	-	53,90	-	385,01
37 Otras enfermedades endocrinas e inmunitarias ..	-	-	-	-	-	15,00	26,95	24,04	14,81
38 Síndrome de inmunodeficiencia adquirida (SIDA).....	13,70	-	15,59	-	-	-	-	-	-
39 Serología o cultivo ⊕ para el VIH	-	-	-	-	-	-	-	-	-
40 Anemias.....	-	-	-	-	-	-	-	-	29,62
41 Otras enfermedades de la sangre y de los órganos hematopoyéticos	-	-	-	-	-	-	-	48,09	-
42 Psicosis alcohólica	-	-	-	-	-	-	-	-	-
43 Otros trastornos mentales	-	-	-	-	16,22	-	13,48	24,04	266,55
44 Enfermedades del sistema nervioso y de los órganos de los sentidos	-	-	-	-	-	15,00	13,48	24,04	103,66
45 Enfermedades reumáticas crónicas del corazón	-	-	-	-	-	30,00	-	24,04	74,04
46 Enfermedades hipertensivas	-	-	-	18,86	-	30,00	-	24,04	177,70
47 Enfermedades isquémicas del corazón	-	-	15,59	37,72	48,66	120,01	256,03	673,24	1.510,44
48 Otras enfermedades del corazón y de la circulación pulmonar	-	-	-	-	-	30,00	40,43	216,40	1.436,40
49 Enfermedades del corazón mal definidas	-	-	-	-	16,22	15,00	26,95	24,04	44,42
50 Enfermedades cerebro-vasculares	-	-	-	37,72	16,22	90,01	53,90	480,88	1.791,80
51 Arteriosclerosis	-	-	-	-	-	-	-	-	162,89
52 Enfermedades vasos sanguíneos	-	-	-	-	-	-	13,48	24,04	44,42
53 Infecciones respiratorias agudas incluida influenza.....	-	-	-	-	-	-	-	-	14,81
54 Neumonía	-	-	-	-	-	-	13,48	24,04	162,89
55 Bronquitis, enfisema, asma	-	-	-	18,86	16,22	30,00	53,90	144,27	592,33
56 Otras enfermedades del aparato respiratorio	-	-	-	-	16,22	30,00	53,90	120,22	355,40
57 Gastritis, duodenitis, úlcus péptico.....	-	-	-	-	-	-	-	-	14,81
58 Cirrosis y otras enfermedades crónicas del hígado	-	12,38	46,77	37,72	16,22	90,01	53,90	72,13	74,04
59 Resto de enfermedades del aparato digestivo	-	-	-	37,72	32,44	15,00	26,95	72,13	473,86

II.3.4. MORTALIDAD ESPECÍFICA POR EDAD Y CAUSAS DE LA LISTA REDUCIDA. TASAS POR 100.000 HABITANTES. TOTAL (Continuación).

CAUSA	TOTAL	Menos de 1 año	De 1 a 4 años	De 5 a 9 años	De 10 a 14 años	De 15 a 19 años	De 20 a 24 años	De 25 a 29 años	De 30 a 34 años
60 Nefritis, síndrome nefrótico, nefrosis	23,96	-	-	-	-	-	-	-	-
61 Resto de las enfermedades del aparato urinario	6,39	-	-	-	-	-	-	-	-
62 Enfermedades de los órganos genitales masculinos	1,61	-	-	-	-	-	-	-	-
63 Enfermedades de los órganos genitales femeninos	-	-	-	-	-	-	-	-	-
64 Complicaciones del embarazo, parto y puerperio	-	-	-	-	-	-	-	-	-
65 Enfermedades de piel y tejido celular subcutáneo	4,79	-	-	-	-	-	-	-	-
66 Enfermedades del sistema osteomuscular y tejido conjuntivo	3,20	-	-	-	-	-	-	-	-
67 Anomalías congénitas	2,40	143,27	-	-	-	-	-	-	10,36
68 Causas perinatales	2,40	214,90	-	-	-	-	-	-	-
69 Síntomas y estados morbosos mal definidos	22,37	-	-	-	-	-	-	-	-
70 Accidentes de vehículo a motor.	14,38	-	-	-	-	17,82	18,76	28,86	-
71 Caídas accidentales	4,79	-	-	-	-	-	-	-	10,36
72 Ahogamiento	-	-	-	-	-	-	-	-	-
73 Accidentes de tipo industrial	1,60	-	-	-	-	-	-	9,62	-
74 Suicidio y autolesiones	7,99	-	-	-	-	-	18,76	9,62	-
75 Resto de causas externas	7,19	-	19,04	-	-	-	-	-	-
76 Dependencia a las drogas. Abuso de las drogas. Envenenamiento accidental por opiáceos, cocaína	-	-	-	-	-	-	-	-	-

II.3.4. MORTALIDAD ESPECÍFICA POR EDAD Y CAUSAS DE LA LISTA REDUCIDA. TASAS POR 100.000 HABITANTES. TOTAL (Continuación).

CAUSA	De 35 a 39 años	De 40 a 44 años	De 45 a 49 años	De 50 a 54 años	De 55 a 59 años	De 60 a 64 años	De 65 a 69 años	De 70 a 74 años	De 75 y más años
60 Nefritis, síndrome nefrótico, nefrosis .	-	-	15,59	37,72	16,22	-	40,43	72,13	296,16
61 Resto de las enfermedades del aparato urinario	-	-	-	-	-	-	13,48	24,04	88,85
62 Enfermedades de los órganos genitales masculinos	-	-	-	-	-	-	-	-	39,49
63 Enfermedades de los órganos genitales femeninos	-	-	-	-	-	-	-	-	-
64 Complicaciones del embarazo, parto y puerperio	-	-	-	-	-	-	-	-	-
65 Enfermedades de piel y tejido celular subcutáneo	-	-	-	-	-	15,00	-	48,09	44,42
66 Enfermedades del sistema osteomuscular y tejido conjuntivo	-	-	-	-	-	-	-	-	59,23
67 Anomalías congénitas	-	-	-	-	-	-	-	-	-
68 Causas perinatales	-	-	-	-	-	-	-	-	-
69 Síntomas y estados morbosos mal definidos	-	-	-	18,86	-	-	-	-	399,82
70 Accidentes de vehículo a motor.	13,70	37,15	15,59	18,86	-	15,00	40,43	-	14,81
71 Caídas accidentales	-	12,38	15,59	-	-	-	26,95	-	14,81
72 Ahogamiento	-	-	-	-	-	-	-	-	-
73 Accidentes de tipo industrial	-	-	15,59	-	-	-	-	-	-
74 Suicidio y autolesiones	-	12,38	-	-	-	30,00	-	48,09	29,62
75 Resto de causas externas	-	12,38	15,59	-	-	15,00	-	24,04	59,23
76 Dependencia a las drogas. Abuso de las drogas. Envenenamiento accidental por opiáceos, cocaína	-	-	-	-	-	-	-	-	-

II.3.4. MORTALIDAD ESPECÍFICA POR EDAD Y CAUSAS DE LA LISTA REDUCIDA. TASAS POR 100.000 HABITANTES. HOMBRES.

CAUSA	TOTAL	Menos de 1 año	De 1 a 4 años	De 5 a 9 años	De 10 a 14 años	De 15 a 19 años	De 20 a 24 años	De 25 a 29 años	De 30 a 34 años
TOTAL.....	926,75	260,76	36,34	-	-	69,32	111,98	110,33	128,48
01 Fiebres tifoidea y paratifoidea	-	-	-	-	-	-	-	-	-
02 Otras infecciones por salmonella y otras intoxicaciones alimentarias	-	-	-	-	-	-	-	-	-
03 Enfermedades infecciosas intestinales	-	-	-	-	-	-	-	-	-
04 Tuberculosis respiratoria	-	-	-	-	-	-	-	-	-
05 Otras tuberculosis	-	-	-	-	-	-	-	-	-
06 Otras enfermedades infecciosas bacterianas ...	1,61	-	-	-	-	-	-	-	-
07 Hepatitis viral	-	-	-	-	-	-	-	-	-
08 Tétanos	-	-	-	-	-	-	-	-	-
09 Resto enfermedades infecciosas víricas	1,61	-	-	-	-	-	-	-	-
10 Enfermedades parasitarias y resto de infecciones	-	-	-	-	-	-	-	-	-
11 Tumor maligno de cavidad bucal y faringe ...	9,69	-	-	-	-	-	-	-	-
12 Tumor maligno del esófago	4,84	-	-	-	-	-	-	-	-
13 Tumor maligno del estómago	14,53	-	-	-	-	-	-	-	-
14 Tumor maligno del intestino delgado	-	-	-	-	-	-	-	-	-
15 Tumor maligno del intestino grueso	12,92	-	-	-	-	-	-	-	-
16 Tumor maligno del recto.	6,46	-	-	-	-	-	-	-	-
17 Tumor maligno del hígado	4,84	-	-	-	-	-	-	-	-
18 Tumor maligno de la vesícula biliar	3,23	-	-	-	-	-	-	-	-
19 Tumor maligno del páncreas	-	-	-	-	-	-	-	-	-
20 Tumor maligno de la laringe	16,15	-	-	-	-	-	-	-	-
21 Tumor maligno de la tráquea, de los bronquios y del pulmón	62,97	-	-	-	-	-	-	-	-
22 Tumor maligno de los huesos	-	-	-	-	-	-	-	-	-
23 Tumor maligno de la piel	4,84	-	-	-	-	-	-	-	-
24 Tumor maligno de la mama femenina	-	-	-	-	-	-	-	-	-
25 Tumor maligno del cuello uterino	-	-	-	-	-	-	-	-	-
26 Otros tumores malignos del útero	-	-	-	-	-	-	-	-	-
27 Tumor maligno de la próstata	11,30	-	-	-	-	-	-	-	-
28 Tumor maligno de otras localizaciones	25,83	-	-	-	-	-	-	-	-
29 Tumor maligno de localización no especificada ...	16,15	-	-	-	-	-	-	-	-
30 Leucemia	9,69	-	-	-	-	-	-	-	-
31 Enfermedad de Hodgkin	-	-	-	-	-	-	-	-	-

II.3.4. MORTALIDAD ESPECÍFICA POR EDAD Y CAUSAS DE LA LISTA REDUCIDA. TASAS POR 100.000 HABITANTES. HOMBRES.

CAUSA	De 35 a 39 años	De 40 a 44 años	De 45 a 49 años	De 50 a 54 años	De 55 a 59 años	De 60 a 64 años	De 65 a 69 años	De 70 a 74 años	De 75 y más años
TOTAL.....	55,69	217,55	315,86	847,46	539,08	1.476,01	1.672,06	4.513,70	11.769,35
01 Fiebres tifoidea y paratifoidea	-	-	-	-	-	-	-	-	-
02 Otras infecciones por salmonella y otras intoxicaciones alimentarias	-	-	-	-	-	-	-	-	-
03 Enfermedades infecciosas intestinales	-	-	-	-	-	-	-	-	-
04 Tuberculosis respiratoria	-	-	-	-	-	-	-	-	-
05 Otras tuberculosis	-	-	-	-	-	-	-	-	-
06 Otras enfermedades infecciosas bacterianas ..	-	-	-	-	-	-	-	-	39,49
07 Hepatitis viral	-	-	-	-	-	-	-	-	-
08 Tétanos	-	-	-	-	-	-	-	-	-
09 Resto enfermedades infecciosas víricas	-	-	-	-	-	-	-	-	39,49
10 Enfermedades parasitarias y resto de infecciones	-	-	-	-	-	-	-	-	-
11 Tumor maligno de cavidad bucal y faringe.....	-	-	-	38,52	-	67,09	26,97	-	78,99
12 Tumor maligno del esófago	-	-	-	38,52	-	-	26,97	53,73	-
13 Tumor maligno del estómago	-	-	-	38,52	-	33,55	80,91	53,73	118,48
14 Tumor maligno del intestino delgado	-	-	-	-	-	-	-	-	-
15 Tumor maligno del intestino grueso	-	-	-	-	-	33,55	-	214,94	118,48
16 Tumor maligno del recto.	-	-	-	38,52	29,95	-	-	-	78,99
17 Tumor maligno del hígado	-	-	-	38,52	-	-	-	107,47	-
18 Tumor maligno de la vesícula biliar	-	-	-	-	-	-	53,94	-	-
19 Tumor maligno del páncreas	-	-	-	-	-	-	-	-	-
20 Tumor maligno de la laringe.....	-	-	-	77,04	29,95	67,09	-	107,47	118,48
21 Tumor maligno de la tráquea, de los bronquios y del pulmón.....	-	24,17	31,59	115,56	89,85	167,73	296,66	376,14	315,96
22 Tumor maligno de los huesos	-	-	-	-	-	-	-	-	-
23 Tumor maligno de la piel	-	-	-	-	59,90	-	-	-	39,49
24 Tumor maligno de la mama femenina	-	-	-	-	-	-	-	-	-
25 Tumor maligno del cuello uterino	-	-	-	-	-	-	-	-	-
26 Otros tumores malignos del útero	-	-	-	-	-	-	-	-	-
27 Tumor maligno de la próstata	-	-	-	-	-	-	26,97	107,47	157,98
28 Tumor maligno de otras localizaciones	-	24,17	31,59	-	29,95	33,55	53,94	214,94	236,97
29 Tumor maligno de localización no especificada ...	-	-	-	38,52	29,95	67,09	53,94	161,20	39,49
30 Leucemia	-	-	-	77,04	-	-	-	53,73	118,48
31 Enfermedad de Hodgkin	-	-	-	-	-	-	-	-	-

II.3.4. MORTALIDAD ESPECÍFICA POR EDAD Y CAUSAS DE LA LISTA REDUCIDA. TASAS POR 100.000 HABITANTES. HOMBRES (Continuación).

CAUSA	TOTAL	Menos de 1 año	De 1 a 4 años	De 5 a 9 años	De 10 a 14 años	De 15 a 19 años	De 20 a 24 años	De 25 a 29 años	De 30 a 34 años
32 Otros tumores del tejido linfático y órganos hematopoyéticos	16,15	-	-	-	-	-	18,66	-	-
33 Tumores benignos	-	-	-	-	-	-	-	-	-
34 Carcinoma in situ	-	-	-	-	-	-	-	-	-
35 Tumores de evolución incierta y de naturaleza no especificada	6,46	-	-	-	-	-	-	-	-
36 Diabetes	14,53	-	-	-	-	-	-	-	-
37 Otras enfermedades endocrinas e inmunitarias ...	3,23	-	-	-	-	-	-	-	-
38 Síndrome de inmunodeficiencia adquirida (SIDA).....	4,84	-	-	-	-	-	-	-	21,41
39 Serología o cultivo ⊕ para el VIH	-	-	-	-	-	-	-	-	-
40 Anemias.....	1,61	-	-	-	-	-	-	-	-
41 Otras enfermedades de la sangre y de los órganos hematopoyéticos	4,84	-	-	-	-	17,33	18,66	-	-
42 Psicosis alcohólica	-	-	-	-	-	-	-	-	-
43 Otros trastornos mentales	16,15	-	-	-	-	-	-	-	-
44 Enfermedades del sistema nervioso y de los órganos de los sentidos	8,07	-	36,34	-	-	-	-	-	21,41
45 Enfermedades reumáticas crónicas del corazón	3,23	-	-	-	-	-	-	-	-
46 Enfermedades hipertensivas	8,07	-	-	-	-	-	-	-	-
47 Enfermedades isquémicas del corazón	156,61	-	-	-	-	-	-	-	21,41
48 Otras enfermedades del corazón y de la circulación pulmonar	62,97	-	-	-	-	-	-	-	21,41
49 Enfermedades del corazón mal definidas	11,30	-	-	-	-	-	-	-	-
50 Enfermedades cerebro-vasculares	111,40	-	-	-	-	17,33	-	-	-
51 Arteriosclerosis	4,84	-	-	-	-	-	-	-	-
52 Enfermedades vasos sanguíneos	4,84	-	-	-	-	-	-	-	-
53 Infecciones respiratorias agudas incluida influenza	-	-	-	-	-	-	-	-	-
54 Neumonía	11,30	-	-	-	-	-	-	-	-
55 Bronquitis, enfisema, asma	66,20	-	-	-	-	-	-	18,39	21,41
56 Otras enfermedades del aparato respiratorio	30,68	-	-	-	-	-	-	18,39	-
57 Gastritis, duodenitis, úlcus péptico	-	-	-	-	-	-	-	-	-
58 Cirrosis y otras enfermedades crónicas del hígado	30,68	-	-	-	-	-	-	-	-
59 Resto de enfermedades del aparato digestivo	35,52	-	-	-	-	-	-	-	-

II.3.4. MORTALIDAD ESPECÍFICA POR EDAD Y CAUSAS DE LA LISTA REDUCIDA. TASAS POR 100.000 HABITANTES. HOMBRES (Continuación).

CAUSA	De 35 a 39 años	De 40 a 44 años	De 45 a 49 años	De 50 a 54 años	De 55 a 59 años	De 60 a 64 años	De 65 a 69 años	De 70 a 74 años	De 75 y más años
32 Otros tumores del tejido linfático y órganos hematopoyéticos ..	-	-	-	77,04	-	100,64	26,97	53,73	78,99
33 Tumores benignos	-	-	-	-	-	-	-	-	-
34 Carcinoma in situ	-	-	-	-	-	-	-	-	-
35 Tumores de evolución incierta y de naturaleza no especificada ..	-	24,17	-	-	-	-	-	53,73	78,99
36 Diabetes	-	24,17	-	-	-	-	26,97	-	276,46
37 Otras enfermedades endocrinas e inmunitarias ..	-	-	-	-	-	33,55	26,97	-	-
38 Síndrome de inmunodeficiencia adquirida (SIDA).....	27,85	-	31,59	-	-	-	-	-	-
39 Serología o cultivo ⊕ para el VIH	-	-	-	-	-	-	-	-	-
40 Anemias.....	-	-	-	-	-	-	-	-	39,49
41 Otras enfermedades de la sangre y de los órganos hematopoyéticos	-	-	-	-	-	-	-	53,73	-
42 Psicosis alcohólica	-	-	-	-	-	-	-	-	-
43 Otros trastornos mentales	-	-	-	-	29,95	-	-	-	355,45
44 Enfermedades del sistema nervioso y de los órganos de los sentidos	-	-	-	-	-	33,55	-	-	78,99
45 Enfermedades reumáticas crónicas del corazón	-	-	-	-	-	33,55	-	-	39,49
46 Enfermedades hipertensivas	-	-	-	-	-	-	-	-	197,47
47 Enfermedades isquémicas del corazón	-	-	31,59	38,52	59,90	134,18	323,62	913,49	2.330,17
48 Otras enfermedades del corazón y de la circulación pulmonar	-	-	-	-	-	33,55	26,97	214,94	1.263,82
49 Enfermedades del corazón mal definidas	-	-	-	-	29,95	33,55	26,97	53,73	118,48
50 Enfermedades cerebro-vasculares	-	-	-	38,52	-	167,73	107,87	752,28	1.737,76
51 Arteriosclerosis	-	-	-	-	-	-	-	-	118,48
52 Enfermedades vasos sanguíneos	-	-	-	-	-	-	-	53,73	78,99
53 Infecciones respiratorias agudas incluida influenza.....	-	-	-	-	-	-	-	-	-
54 Neumonía	-	-	-	-	-	-	26,97	53,73	197,47
55 Bronquitis, enfisema, asma	-	-	-	38,52	29,95	67,09	107,87	214,94	1.066,35
56 Otras enfermedades del aparato respiratorio	-	-	-	-	29,95	67,09	53,94	107,47	434,44
57 Gastritis, duodenitis, úlcus péptico.....	-	-	-	-	-	-	-	-	-
58 Cirrosis y otras enfermedades crónicas del hígado	-	24,17	31,59	38,52	29,95	167,73	80,91	161,20	157,98
59 Resto de enfermedades del aparato digestivo	-	-	-	-	29,95	33,55	26,97	161,20	631,91

II.3.4. MORTALIDAD ESPECÍFICA POR EDAD Y CAUSAS DE LA LISTA REDUCIDA. TASAS POR 100.000 HABITANTES. HOMBRES (Continuación).

CAUSA	TOTAL	Menos de 1 año	De 1 a 4 años	De 5 a 9 años	De 10 a 14 años	De 15 a 19 años	De 20 a 24 años	De 25 a 29 años	De 30 a 34 años
60 Nefritis, síndrome nefrótico, nefrosis	27,45	-	-	-	-	-	-	-	-
61 Resto de las enfermedades del aparato urinario	4,84	-	-	-	-	-	-	-	-
62 Enfermedades de los órganos genitales masculinos	1,61	-	-	-	-	-	-	-	-
63 Enfermedades de los órganos genitales femeninos	-	-	-	-	-	-	-	-	-
64 Complicaciones del embarazo, parto y puerperio	-	-	-	-	-	-	-	-	-
65 Enfermedades de piel y tejido celular subcutáneo	1,61	-	-	-	-	-	-	-	-
66 Enfermedades del sistema osteomuscular y tejido conjuntivo	1,61	-	-	-	-	-	-	-	-
67 Anomalías congénitas	1,61	130,38	-	-	-	-	-	-	-
68 Causas perinatales	1,61	130,38	-	-	-	-	-	-	-
69 Síntomas y estados morbosos mal definidos	16,15	-	-	-	-	-	-	-	-
70 Accidentes de vehículo a motor.	25,83	-	-	-	-	34,66	37,33	36,78	-
71 Caídas accidentales	6,46	-	-	-	-	-	-	-	21,41
72 Ahogamiento	-	-	-	-	-	-	-	-	-
73 Accidentes de tipo industrial	3,23	-	-	-	-	-	-	18,39	-
74 Suicidio y autolesiones	8,07	-	-	-	-	-	37,33	18,39	-
75 Resto de causas externas	6,46	-	-	-	-	-	-	-	-
76 Dependencia a las drogas. Abuso de las drogas. Envenenamiento accidental por opiáceos, cocaína	-	-	-	-	-	-	-	-	-

II.3.4. MORTALIDAD ESPECÍFICA POR EDAD Y CAUSAS DE LA LISTA REDUCIDA. TASAS POR 100.000 HABITANTES. HOMBRES (Continuación).

CAUSA	De 35 a 39 años	De 40 a 44 años	De 45 a 49 años	De 50 a 54 años	De 55 a 59 años	De 60 a 64 años	De 65 a 69 años	De 70 a 74 años	De 75 y más años
60 Nefritis, síndrome nefrótico, nefrosis .	-	-	31,59	38,52	29,95	-	80,91	107,47	355,45
61 Resto de las enfermedades del aparato urinario	-	-	-	-	-	-	-	-	118,48
62 Enfermedades de los órganos genitales masculinos	-	-	-	-	-	-	-	-	39,49
63 Enfermedades de los órganos genitales femeninos	-	-	-	-	-	-	-	-	-
64 Complicaciones del embarazo, parto y puerperio	-	-	-	-	-	-	-	-	-
65 Enfermedades de piel y tejido celular subcutáneo	-	-	-	-	-	33,55	-	-	-
66 Enfermedades del sistema osteomuscular y tejido conjuntivo	-	-	-	-	-	-	-	-	39,49
67 Anomalías congénitas	-	-	-	-	-	-	-	-	-
68 Causas perinatales	-	-	-	-	-	-	-	-	-
69 Síntomas y estados morbosos mal definidos	-	-	-	38,52	-	-	-	-	355,45
70 Accidentes de vehículo a motor.	27,85	72,52	31,59	38,52	-	33,55	80,91	-	-
71 Caídas accidentales	-	24,17	31,59	-	-	-	26,97	-	-
72 Ahogamiento	-	-	-	-	-	-	-	-	-
73 Accidentes de tipo industrial	-	-	31,59	-	-	-	-	-	-
74 Suicidio y autolesiones	-	-	-	-	-	-	-	107,47	-
75 Resto de causas externas	-	-	31,59	-	-	33,55	-	-	78,99
76 Dependencia a las drogas. Abuso de las drogas. Envenenamiento accidental por opiáceos, cocaína	-	-	-	-	-	-	-	-	-

II.3.4. MORTALIDAD ESPECÍFICA POR EDAD Y CAUSAS DE LA LISTA REDUCIDA. TASAS POR 100.000 HABITANTES. MUJERES.

CAUSA	TOTAL	Menos de 1 año	De 1 a 4 años	De 5 a 9 años	De 10 a 14 años	De 15 a 19 años	De 20 a 24 años	De 25 a 29 años	De 30 a 34 años
TOTAL.....	803,21	635,93	80,00	-	-	-	-	20,18	40,15
01 Fiebres tifoidea y paratifoidea	-	-	-	-	-	-	-	-	-
02 Otras infecciones por salmonella y otras intoxicaciones alimentarias	-	-	-	-	-	-	-	-	-
03 Enfermedades infecciosas intestinales	-	-	-	-	-	-	-	-	-
04 Tuberculosis respiratoria	-	-	-	-	-	-	-	-	-
05 Otras tuberculosis	-	-	-	-	-	-	-	-	-
06 Otras enfermedades infecciosas bacterianas ...	3,16	-	-	-	-	-	-	-	-
07 Hepatitis viral	-	-	-	-	-	-	-	-	-
08 Tétanos	-	-	-	-	-	-	-	-	-
09 Resto enfermedades infecciosas víricas	-	-	-	-	-	-	-	-	-
10 Enfermedades parasitarias y resto de infecciones	-	-	-	-	-	-	-	-	-
11 Tumor maligno de cavidad bucal y faringe ...	-	-	-	-	-	-	-	-	-
12 Tumor maligno del esófago	-	-	-	-	-	-	-	-	-
13 Tumor maligno del estómago	12,65	-	-	-	-	-	-	-	-
14 Tumor maligno del intestino delgado	-	-	-	-	-	-	-	-	-
15 Tumor maligno del intestino grueso	23,72	-	-	-	-	-	-	-	-
16 Tumor maligno del recto.	4,74	-	-	-	-	-	-	-	-
17 Tumor maligno del hígado	7,91	-	-	-	-	-	-	-	-
18 Tumor maligno de la vesícula biliar	-	-	-	-	-	-	-	-	-
19 Tumor maligno del páncreas	-	-	-	-	-	-	-	-	-
20 Tumor maligno de la laringe	-	-	-	-	-	-	-	-	-
21 Tumor maligno de la tráquea, de los bronquios y del pulmón	4,74	-	-	-	-	-	-	-	-
22 Tumor maligno de los huesos	-	-	-	-	-	-	-	-	-
23 Tumor maligno de la piel	6,32	-	-	-	-	-	-	-	-
24 Tumor maligno de la mama femenina	22,14	-	-	-	-	-	-	-	20,08
25 Tumor maligno del cuello uterino	1,58	-	-	-	-	-	-	-	-
26 Otros tumores malignos del útero	4,74	-	-	-	-	-	-	-	-
27 Tumor maligno de la próstata	-	-	-	-	-	-	-	-	-
28 Tumor maligno de otras localizaciones	14,23	-	-	-	-	-	-	-	-
29 Tumor maligno de localización no especificada ...	1,58	-	-	-	-	-	-	-	-
30 Leucemia	4,74	-	-	-	-	-	-	-	-
31 Enfermedad de Hodgkin	1,58	-	-	-	-	-	-	-	-

II.3.4. MORTALIDAD ESPECÍFICA POR EDAD Y CAUSAS DE LA LISTA REDUCIDA. TASAS POR 100.000 HABITANTES. MUJERES.

CAUSA	De 35 a 39 años	De 40 a 44 años	De 45 a 49 años	De 50 a 54 años	De 55 a 59 años	De 60 a 64 años	De 65 a 69 años	De 70 a 74 años	De 75 y más años
TOTAL.....	53,91	76,16	153,94	443,46	176,93	488,47	915,70	2.219,32	8.739,93
01 Fiebres tifoidea y paratifoidea	-	-	-	-	-	-	-	-	-
02 Otras infecciones por salmonella y otras intoxicaciones alimentarias	-	-	-	-	-	-	-	-	-
03 Enfermedades infecciosas intestinales	-	-	-	-	-	-	-	-	-
04 Tuberculosis respiratoria	-	-	-	-	-	-	-	-	-
05 Otras tuberculosis	-	-	-	-	-	-	-	-	-
06 Otras enfermedades infecciosas bacterianas ..	-	-	-	-	-	-	-	-	-
07 Hepatitis viral	-	-	-	36,95	-	-	-	-	23,69
08 Tétanos	-	-	-	-	-	-	-	-	-
09 Resto enfermedades infecciosas víricas	-	-	-	-	-	-	-	-	-
10 Enfermedades parasitarias y resto de infecciones	-	-	-	-	-	-	-	-	-
11 Tumor maligno de cavidad bucal y faringe.....	-	-	-	-	-	-	-	-	-
12 Tumor maligno del esófago	-	-	-	-	-	-	-	-	-
13 Tumor maligno del estómago	-	-	30,79	-	35,39	27,14	-	87,03	71,06
14 Tumor maligno del intestino delgado	-	-	-	-	-	-	-	-	-
15 Tumor maligno del intestino grueso	-	-	-	-	-	81,41	80,80	43,52	189,48
16 Tumor maligno del recto.	-	-	-	-	-	-	26,93	-	47,37
17 Tumor maligno del hígado	-	-	-	-	-	-	26,93	130,55	23,69
18 Tumor maligno de la vesícula biliar	-	-	-	-	-	-	-	-	-
19 Tumor maligno del páncreas	-	-	-	-	-	-	-	-	-
20 Tumor maligno de la laringe	-	-	-	-	-	-	-	-	-
21 Tumor maligno de la tráquea, de los bronquios y del pulmón.....	-	-	-	-	-	-	-	87,03	23,69
22 Tumor maligno de los huesos	-	-	-	-	-	-	-	-	-
23 Tumor maligno de la piel	26,95	-	-	36,95	-	-	-	-	47,37
24 Tumor maligno de la mama femenina	-	-	30,79	110,86	35,39	-	80,80	87,03	71,06
25 Tumor maligno del cuello uterino	-	-	-	-	-	-	26,93	-	-
26 Otros tumores malignos del útero	-	-	30,79	-	-	-	26,93	-	23,69
27 Tumor maligno de la próstata	-	-	-	-	-	-	-	-	-
28 Tumor maligno de otras localizaciones	-	-	-	-	-	27,14	26,93	43,52	142,11
29 Tumor maligno de localización no especificada ...	-	-	-	-	-	-	-	-	23,69
30 Leucemia	-	-	-	-	-	-	-	-	71,06
31 Enfermedad de Hodgkin	26,95	-	-	-	-	-	-	-	-

II.3.4. MORTALIDAD ESPECÍFICA POR EDAD Y CAUSAS DE LA LISTA REDUCIDA. TASAS POR 100.000 HABITANTES. MUJERES (Continuación).

CAUSA	TOTAL	Menos de 1 año	De 1 a 4 años	De 5 a 9 años	De 10 a 14 años	De 15 a 19 años	De 20 a 24 años	De 25 a 29 años	De 30 a 34 años
32 Otros tumores del tejido linfático y órganos hematopoyéticos	7,91	-	-	-	-	-	-	-	-
33 Tumores benignos	-	-	-	-	-	-	-	-	-
34 Carcinoma in situ	-	-	-	-	-	-	-	-	-
35 Tumores de evolución incierta y de naturaleza no especificada	1,58	-	-	-	-	-	-	-	-
36 Diabetes	34,78	-	-	-	-	-	-	-	-
37 Otras enfermedades endocrinas e inmunitarias ...	4,74	-	-	-	-	-	-	-	-
38 Síndrome de inmunodeficiencia adquirida (SIDA).....	-	-	-	-	-	-	-	-	-
39 Serología o cultivo ⊕ para el VIH	-	-	-	-	-	-	-	-	-
40 Anemias	1,58	-	-	-	-	-	-	-	-
41 Otras enfermedades de la sangre y de los órganos hematopoyéticos	1,58	-	-	-	-	-	-	-	-
42 Psicosis alcohólica	-	-	-	-	-	-	-	-	-
43 Otros trastornos mentales	17,39	-	-	-	-	-	-	-	-
44 Enfermedades del sistema nervioso y de los órganos de los sentidos	14,23	158,98	40,00	-	-	-	-	-	-
45 Enfermedades reumáticas crónicas del corazón	9,49	-	-	-	-	-	-	-	-
46 Enfermedades hipertensivas	17,39	-	-	-	-	-	-	-	-
47 Enfermedades isquémicas del corazón	105,94	-	-	-	-	-	-	-	-
48 Otras enfermedades del corazón y de la circulación pulmonar	115,42	-	-	-	-	-	-	-	-
49 Enfermedades del corazón mal definidas	1,58	-	-	-	-	-	-	-	-
50 Enfermedades cerebro-vasculares	135,98	-	-	-	-	-	-	-	-
51 Arteriosclerosis	12,65	-	-	-	-	-	-	-	-
52 Enfermedades vasos sanguíneos	3,16	-	-	-	-	-	-	-	-
53 Infecciones respiratorias agudas incluida influenza	1,58	-	-	-	-	-	-	-	-
54 Neumonía	9,49	-	-	-	-	-	-	-	-
55 Bronquitis, enfisema, asma	23,72	-	-	-	-	-	-	-	-
56 Otras enfermedades del aparato respiratorio	28,46	-	-	-	-	-	-	-	-
57 Gastritis, duodenitis, úlcus péptico	1,58	-	-	-	-	-	-	-	-
58 Cirrosis y otras enfermedades crónicas del hígado	9,49	-	-	-	-	-	-	-	-
59 Resto de enfermedades del aparato digestivo	31,62	-	-	-	-	-	-	-	-

II.3.4. MORTALIDAD ESPECÍFICA POR EDAD Y CAUSAS DE LA LISTA REDUCIDA. TASAS POR 100.000 HABITANTES. MUJERES (Continuación).

CAUSA	De 35 a 39 años	De 40 a 44 años	De 45 a 49 años	De 50 a 54 años	De 55 a 59 años	De 60 a 64 años	De 65 a 69 años	De 70 a 74 años	De 75 y más años
32 Otros tumores del tejido linfático y órganos hematopoyéticos ..	-	25,39	-	-	-	27,14	-	87,03	23,69
33 Tumores benignos	-	-	-	-	-	-	-	-	-
34 Carcinoma in situ	-	-	-	-	-	-	-	-	-
35 Tumores de evolución incierta y de naturaleza no especificada ..	-	-	-	-	-	-	-	-	23,69
36 Diabetes	-	-	-	-	-	-	80,80	-	450,02
37 Otras enfermedades endocrinas e inmunitarias ..	-	-	-	-	-	-	26,93	43,52	23,69
38 Síndrome de inmunodeficiencia adquirida (SIDA).....	-	-	-	-	-	-	-	-	-
39 Serología o cultivo ⊕ para el VIH	-	-	-	-	-	-	-	-	-
40 Anemias.....	-	-	-	-	-	-	-	-	23,69
41 Otras enfermedades de la sangre y de los órganos hematopoyéticos	-	-	-	-	-	-	-	43,52	-
42 Psicosis alcohólica	-	-	-	-	-	-	-	-	-
43 Otros trastornos mentales	-	-	-	-	-	-	26,93	43,52	213,17
44 Enfermedades del sistema nervioso y de los órganos de los sentidos	-	-	-	-	-	-	26,93	43,52	118,43
45 Enfermedades reumáticas crónicas del corazón	-	-	-	-	-	27,14	-	43,52	94,74
46 Enfermedades hipertensivas	-	-	-	36,95	-	54,27	-	43,52	165,80
47 Enfermedades isquémicas del corazón	-	-	-	36,95	35,39	108,55	188,53	478,68	1.018,47
48 Otras enfermedades del corazón y de la circulación pulmonar	-	-	-	-	-	27,14	53,86	217,58	1.539,55
49 Enfermedades del corazón mal definidas	-	-	-	-	-	-	26,93	-	-
50 Enfermedades cerebro-vasculares	-	-	-	36,95	35,39	27,14	-	261,10	1.823,78
51 Arteriosclerosis	-	-	-	-	-	-	-	-	189,48
52 Enfermedades vasos sanguíneos	-	-	-	-	-	-	26,93	-	23,69
53 Infecciones respiratorias agudas incluida influenza.....	-	-	-	-	-	-	-	-	23,69
54 Neumonía	-	-	-	-	-	-	-	-	142,11
55 Bronquitis, enfisema, asma	-	-	-	-	-	-	-	87,03	307,91
56 Otras enfermedades del aparato respiratorio	-	-	-	-	-	-	53,86	130,55	307,91
57 Gastritis, duodenitis, úlcus péptico.....	-	-	-	-	-	-	-	-	23,69
58 Cirrosis y otras enfermedades crónicas del hígado	-	-	61,58	36,95	-	27,14	26,93	-	23,69
59 Resto de enfermedades del aparato digestivo	-	-	-	73,91	35,39	-	26,93	-	378,97

II.3.4. MORTALIDAD ESPECÍFICA POR EDAD Y CAUSAS DE LA LISTA REDUCIDA. TASAS POR 100.000 HABITANTES. MUJERES (Continuación).

CAUSA	TOTAL	Menos de 1 año	De 1 a 4 años	De 5 a 9 años	De 10 a 14 años	De 15 a 19 años	De 20 a 24 años	De 25 a 29 años	De 30 a 34 años
60 Nefritis, síndrome nefrótico, nefrosis	20,55	-	-	-	-	-	-	-	-
61 Resto de las enfermedades del aparato urinario	7,91	-	-	-	-	-	-	-	-
62 Enfermedades de los órganos genitales masculinos	-	-	-	-	-	-	-	-	-
63 Enfermedades de los órganos genitales femeninos	-	-	-	-	-	-	-	-	-
64 Complicaciones del embarazo, parto y puerperio	-	-	-	-	-	-	-	-	-
65 Enfermedades de piel y tejido celular subcutáneo	7,91	-	-	-	-	-	-	-	-
66 Enfermedades del sistema osteomuscular y tejido conjuntivo	4,74	-	-	-	-	-	-	-	-
67 Anomalías congénitas	3,16	158,98	-	-	-	-	-	-	20,08
68 Causas perinatales	3,16	317,97	-	-	-	-	-	-	-
69 Síntomas y estados morbosos mal definidos	28,46	-	-	-	-	-	-	-	-
70 Accidentes de vehículo a motor.	3,16	-	-	-	-	-	-	20,18	-
71 Caídas accidentales	3,16	-	-	-	-	-	-	-	-
72 Ahogamiento	-	-	-	-	-	-	-	-	-
73 Accidentes de tipo industrial	-	-	-	-	-	-	-	-	-
74 Suicidio y autolesiones	7,91	-	-	-	-	-	-	-	-
75 Resto de causas externas	7,91	-	40,00	-	-	-	-	-	-
76 Dependencia a las drogas. Abuso de las drogas. Envenenamiento accidental por opiáceos, cocaína	-	-	-	-	-	-	-	-	-

II.3.4. MORTALIDAD ESPECÍFICA POR EDAD Y CAUSAS DE LA LISTA REDUCIDA. TASAS POR 100.000 HABITANTES. MUJERES (Continuación).

CAUSA	De 35 a 39 años	De 40 a 44 años	De 45 a 49 años	De 50 a 54 años	De 55 a 59 años	De 60 a 64 años	De 65 a 69 años	De 70 a 74 años	De 75 y más años
60 Nefritis, síndrome nefrótico, nefrosis .	-	-	-	36,95	-	-	-	43,52	260,54
61 Resto de las enfermedades del aparato urinario	-	-	-	-	-	-	26,93	43,52	71,06
62 Enfermedades de los órganos genitales masculinos	-	-	-	-	-	-	-	-	-
63 Enfermedades de los órganos genitales femeninos	-	-	-	-	-	-	-	-	-
64 Complicaciones del embarazo, parto y puerperio	-	-	-	-	-	-	-	-	-
65 Enfermedades de piel y tejido celular subcutáneo	-	-	-	-	-	-	-	87,03	71,06
66 Enfermedades del sistema osteomuscular y tejido conjuntivo	-	-	-	-	-	-	-	-	71,06
67 Anomalías congénitas	-	-	-	-	-	-	-	-	-
68 Causas perinatales	-	-	-	-	-	-	-	-	-
69 Síntomas y estados morbosos mal definidos	-	-	-	-	-	-	-	-	426,34
70 Accidentes de vehículo a motor.	-	-	-	-	-	-	-	-	23,69
71 Caídas accidentales	-	-	-	-	-	-	26,93	-	23,69
72 Ahogamiento	-	-	-	-	-	-	-	-	-
73 Accidentes de tipo industrial	-	-	-	-	-	-	-	-	-
74 Suicidio y autolesiones	-	25,39	-	-	-	54,27	-	-	47,37
75 Resto de causas externas	-	25,39	-	-	-	-	-	43,52	47,37
76 Dependencia a las drogas. Abuso de las drogas. Envenenamiento accidental por opiáceos, cocaína	-	-	-	-	-	-	-	-	-

II.3.5. DEFUNCIONES DE MENORES DE 1 AÑO POR EDAD Y SEXO.

GRUPOS DE EDAD	TOTAL	Hombres	Mujeres
TOTAL(*).....	6	2	4
Nacidos muertos	10	3	7
Menos de 24 horas	3	1	2
De 1 a 6 días	2	1	1
De 7 a 27 días	1	-	1
De 28 días a menos de 1 año	-	-	-

(*) No incluye los nacidos muertos.

II.3.6. MORTALIDAD INFANTIL POR SUBGRUPOS Y SEXO. TASAS POR 1.000 NACIDOS VIVOS (*).

TIPO DE TASA	TOTAL	Hombres	Mujeres
Tasa de Mortalidad Perinatal (TMP)	11,57	7,66	15,55
Tasa de Mortalidad Neonatal (TMN)	4,67	3,08	6,29
Tasa de Mortalidad Neonatal Precoz (TMN Precoz)	3,89	3,08	4,72
Tasa de Mortalidad Neonatal Tardía (TMN Tardía)	0,78	-	1,57
Tasa de Mortalidad Posneonatal (TMPN)	-	-	-
Tasa de Mortalidad Infantil (TMI)	4,67	3,08	6,29

(*) Excepto la tasa de mortalidad perinatal que es por 1.000 nacidos vivos y muertos.

II.3.7. AÑOS POTENCIALES DE VIDA PERDIDOS POR GRANDES GRUPOS DE CAUSAS Y SEXO.

GRANDES GRUPOS	TOTAL				HOMBRES				MUJERES			
	APVP	%	Media	DE	APVP	%	Media	DE	APVP	%	Media	DE
TOTAL.....	3.619	100,00	13,21	13,80	2.665	73,64	14,03	14,03	954	26,36	11,36	13,06
I Enfermedades infecciosas y parasitarias	20	0,54	19,50	-	-	-	-	-	20	0,54	19,50	-
II Tumores	1.090	30,11	10,79	9,18	734	20,27	10,33	8,42	356	9,84	11,87	10,69
III Enfermedades de las glándulas endocrinas, de la nutrición, del metabolismo y trastornos de la inmunidad	138	3,80	12,50	13,31	132	3,63	18,79	12,97	6	0,17	1,50	1,73
IV Enfermedades de la sangre y de los órganos hematopoyéticos	100	2,76	50,00	1,50	100	2,76	50,00	1,50	-	-	-	-
V Trastornos mentales	11	0,30	5,50	5,00	11	0,29	10,50	-	1	0,01	0,50	-
VI Enfermedades del sistema nervioso y de los órganos de los sentidos	181	4,99	36,10	27,67	115	3,16	38,17	23,70	66	1,82	33,00	32,50
VII Enfermedades del aparato circulatorio	513	14,18	8,02	9,29	359	9,91	9,19	11,11	155	4,27	6,18	4,78
VIII Enfermedades del aparato respiratorio	213	5,87	11,18	13,46	209	5,76	12,26	13,84	4	0,11	2,00	0,50
IX Enfermedades del aparato digestivo	265	7,32	11,04	7,39	150	4,13	9,97	6,80	116	3,19	12,83	7,96
X Enfermedades del aparato genitourinario	71	1,96	8,88	8,59	53	1,46	8,83	8,62	18	0,50	9,00	8,50
XI Complicaciones del embarazo, del parto y del puerperio	-	-	-	-	-	-	-	-	-	-	-	-
XII Enfermedades de la piel y del tejido celular subcutáneo	6	0,15	5,50	-	6	0,15	5,50	-	-	-	-	-
XIII Enfermedades del sistema osteomuscular y del tejido conjuntivo	-	-	-	-	-	-	-	-	-	-	-	-
XIV Anomalías congénitas	38	1,04	37,50	-	-	-	-	-	38	1,04	37,50	-
XV Ciertas afecciones originadas en el período perinatal	-	-	-	-	-	-	-	-	-	-	-	-
XVI Signos, síntomas y estados morbosos mal definidos	16	0,43	15,50	-	16	0,43	15,50	-	-	-	-	-
XVII Traumatismos y envenenamientos	961	26,55	28,26	17,53	785	21,68	29,06	16,43	177	4,88	25,21	20,96

II.3.8. AÑOS POTENCIALES DE VIDA PERDIDOS POR CAUSAS DE LA LISTA REDUCIDA Y SEXO.

CAUSA	TOTAL				HOMBRES				MUJERES			
	APVP	%	Media	DE	APVP	%	Media	DE	APVP	%	Media	DE
TOTAL.....	3.619	100,00	13,21	13,80	2.665	73,64	14,03	14,03	954	26,36	11,36	13,06
01 Fiebres tifoidea y paratifoidea	-	-	-	-	-	-	-	-	-	-	-	-
02 Otras infecciones por salmonella y otras intoxicaciones alimentarias	-	-	-	-	-	-	-	-	-	-	-	-
03 Enfermedades infecciosas intestinales	-	-	-	-	-	-	-	-	-	-	-	-
04 Tuberculosis respiratoria	-	-	-	-	-	-	-	-	-	-	-	-
05 Otras tuberculosis	-	-	-	-	-	-	-	-	-	-	-	-
06 Otras enfermedades infecciosas bacterianas	20	0,54	19,50	-	-	-	-	-	20	0,54	19,50	-
07 Hepatitis viral	-	-	-	-	-	-	-	-	-	-	-	-
08 Tétanos	-	-	-	-	-	-	-	-	-	-	-	-
09 Resto enfermedades infecciosas víricas	-	-	-	-	-	-	-	-	-	-	-	-
10 Enfermedades parasitarias y resto de infecciones	-	-	-	-	-	-	-	-	-	-	-	-
11 Tumor maligno de cavidad bucal y faringe.....	31	0,86	7,75	4,49	31	0,86	7,75	4,49	-	-	-	-
12 Tumor maligno del esófago	21	0,58	10,50	9,00	21	0,58	10,50	9,00	-	-	-	-
13 Tumor maligno del estómago	75	2,07	9,38	7,27	34	0,93	6,70	6,31	42	1,15	13,83	6,55
14 Tumor maligno del intestino delgado ...	-	-	-	-	-	-	-	-	-	-	-	-
15 Tumor maligno del intestino grueso	37	1,01	5,21	2,66	6	0,15	5,50	-	31	0,86	5,17	2,87
16 Tumor maligno del recto.	30	0,82	9,83	7,36	29	0,80	14,50	4,00	1	0,01	0,50	-
17 Tumor maligno del hígado	21	0,58	10,50	8,00	19	0,51	18,50	-	3	0,07	2,50	-
18 Tumor maligno de la vesícula biliar	4	0,11	2,00	0,50	4	0,11	2,00	0,50	-	-	-	-
19 Tumor maligno del páncreas	-	-	-	-	-	-	-	-	-	-	-	-
20 Tumor maligno de la laringe	60	1,64	11,90	4,32	60	1,64	11,90	4,32	-	-	-	-
21 Tumor maligno de la tráquea, de los bronquios y del pulmón	197	5,44	8,21	7,00	197	5,44	8,21	7,00	-	-	-	-
22 Tumor maligno de los huesos	-	-	-	-	-	-	-	-	-	-	-	-
23 Tumor maligno de la piel	76	2,10	19,00	6,98	27	0,75	13,50	1,00	49	1,35	24,50	6,00
24 Tumor maligno de la mama femenina .	128	3,52	14,17	11,01	-	-	-	-	128	3,52	14,17	11,01
25 Tumor maligno del cuello uterino	3	0,07	2,50	-	-	-	-	-	3	0,07	2,50	-
26 Otros tumores malignos del útero	23	0,64	11,50	11,00	-	-	-	-	23	0,64	11,50	11,00
27 Tumor maligno de la próstata	5	0,12	4,50	-	5	0,12	4,50	-	-	-	-	-
28 Tumor maligno de otras localizaciones	84	2,32	10,50	8,66	75	2,07	12,50	9,09	9	0,25	4,50	2,00
29 Tumor maligno de localización no especificada	53	1,46	8,83	6,39	53	1,46	8,83	6,39	-	-	-	-
30 Leucemia	38	1,05	19,00	0,50	38	1,05	19,00	0,50	-	-	-	-
31 Enfermedad de Hodgkin	35	0,95	34,50	-	-	-	-	-	35	0,95	34,50	-

II.3.8. AÑOS POTENCIALES DE VIDA PERDIDOS POR CAUSAS DE LA LISTA REDUCIDA Y SEXO (Continuación).

CAUSA	TOTAL				HOMBRES				MUJERES			
	APVP	%	Media	DE	APVP	%	Media	DE	APVP	%	Media	DE
32 Otros tumores del tejido linfático y órganos hematopoyéticos	144	3,97	15,94	12,97	109	3,00	15,50	13,67	35	0,97	17,50	10,00
33 Tumores benignos	-	-	-	-	-	-	-	-	-	-	-	-
34 Carcinoma in situ	-	-	-	-	-	-	-	-	-	-	-	-
35 Tumores de evolución incierta y de naturaleza no especificada	29	0,79	28,50	-	29	0,79	28,50	-	-	-	-	-
36 Diabetes	37	1,01	7,30	10,70	31	0,86	15,50	13,00	6	0,15	1,83	1,89
37 Otras enfermedades endocrinas e inmunitarias	13	0,35	4,17	3,30	12	0,33	6,00	2,50	1	0,01	0,50	-
38 Síndrome de inmunodeficiencia adquirida (SIDA)	89	2,45	29,50	6,68	89	2,45	29,50	6,68	-	-	-	-
39 Serología o cultivo ⊕ para el VIH	-	-	-	-	-	-	-	-	-	-	-	-
40 Anemias	-	-	-	-	-	-	-	-	-	-	-	-
41 Otras enfermedades de la sangre y de los órganos hematopoyéticos	100	2,76	50,00	1,50	100	2,76	50,00	1,50	-	-	-	-
42 Psicosis alcohólica	-	-	-	-	-	-	-	-	-	-	-	-
43 Otros trastornos mentales	11	0,30	5,50	5,00	11	0,29	10,50	-	1	0,01	0,50	-
44 Enfermedades del sistema nervioso y de los órganos de los sentidos	181	4,99	36,10	27,67	115	3,16	38,17	23,70	66	1,82	33,00	32,50
45 Enfermedades reumáticas crónicas del corazón	15	0,41	7,50	2,00	6	0,15	5,50	-	10	0,26	9,50	-
46 Enfermedades hipertensivas	27	0,73	8,83	4,71	-	-	-	-	27	0,73	8,83	4,71
47 Enfermedades isquémicas del corazón	223	6,16	6,56	7,71	160	4,41	7,60	8,89	64	1,75	4,88	4,83
48 Otras enfermedades del corazón y de la circulación pulmonar	64	1,77	10,67	11,82	48	1,31	15,83	14,97	17	0,46	5,50	1,41
49 Enfermedades del corazón mal definidas	27	0,75	6,75	4,44	26	0,70	8,50	3,74	2	0,04	1,50	-
50 Enfermedades cerebro-vasculares	153	4,23	10,93	12,69	121	3,33	10,95	14,15	33	0,90	10,83	4,11
51 Arteriosclerosis	-	-	-	-	-	-	-	-	-	-	-	-
52 Enfermedades vasos sanguíneos	5	0,12	4,50	-	-	-	-	-	5	0,12	4,50	-
53 Infecciones respiratorias agudas incluida influenza	-	-	-	-	-	-	-	-	-	-	-	-
54 Neumonía	5	0,12	4,50	-	5	0,12	4,50	-	-	-	-	-
55 Bronquitis, enfisema, asma	134	3,70	13,40	14,02	134	3,70	13,40	14,02	-	-	-	-
56 Otras enfermedades del aparato respiratorio	74	2,04	9,25	13,01	70	1,93	11,67	14,22	4	0,11	2,00	0,50
57 Gastritis, duodenitis, úlcus péptico	-	-	-	-	-	-	-	-	-	-	-	-
58 Cirrosis y otras enfermedades crónicas del hígado	202	5,57	11,85	7,78	129	3,56	10,75	7,03	73	2,00	14,50	8,81
59 Resto de enfermedades del aparato digestivo	64	1,75	9,07	5,88	21	0,57	6,83	4,64	43	1,19	10,75	6,14

II.3.8. AÑOS POTENCIALES DE VIDA PERDIDOS POR CAUSAS DE LA LISTA REDUCIDA Y SEXO (Continuación).

CAUSA	TOTAL				HOMBRES				MUJERES			
	APVP	%	Media	DE	APVP	%	Media	DE	APVP	%	Media	DE
60 Nefritis, síndrome nefrótico, nefrosis ..	71	1,95	10,07	8,53	53	1,46	8,83	8,62	18	0,48	17,50	-
61 Resto de las enfermedades del aparato urinario	1	0,01	0,50	-	-	-	-	-	1	0,01	0,50	-
62 Enfermedades de los órganos genitales masculinos	-	-	-	-	-	-	-	-	-	-	-	-
63 Enfermedades de los órganos genitales femeninos	-	-	-	-	-	-	-	-	-	-	-	-
64 Complicaciones del embarazo, parto y puerperio	-	-	-	-	-	-	-	-	-	-	-	-
65 Enfermedades de piel y tejido celular subcutáneo	6	0,15	5,50	-	6	0,15	5,50	-	-	-	-	-
66 Enfermedades del sistema osteomuscular y tejido conjuntivo	-	-	-	-	-	-	-	-	-	-	-	-
67 Anomalías congénitas	38	1,04	37,50	-	-	-	-	-	38	1,04	37,50	-
68 Causas perinatales	-	-	-	-	-	-	-	-	-	-	-	-
69 Síntomas y estados morbosos mal definidos	16	0,43	15,50	-	16	0,43	15,50	-	-	-	-	-
70 Accidentes de vehículo a motor.	502	13,86	29,50	17,23	461	12,74	28,81	17,53	41	1,12	40,50	-
71 Caídas accidentales	94	2,58	18,70	15,08	93	2,57	23,25	13,44	1	0,01	0,50	-
72 Ahogamiento	-	-	-	-	-	-	-	-	-	-	-	-
73 Accidentes de tipo industrial	61	1,69	30,50	10,00	61	1,69	30,50	10,00	-	-	-	-
74 Suicidio y autolesiones	182	5,03	30,33	17,17	138	3,80	45,83	3,77	45	1,23	14,83	9,74
75 Resto de causas externas	123	3,40	30,75	20,94	32	0,88	16,00	6,50	91	2,51	45,50	20,00
76 Dependencia a las drogas. Abuso de las drogas. Envenenamiento accidental por opiáceos, cocaína	-	-	-	-	-	-	-	-	-	-	-	-

II.3.9. RAZÓN DE MORTALIDAD ESTÁNDAR E INTERVALO DE CONFIANZA AL 95% SEGÚN GRANDES GRUPOS DE CAUSAS Y SEXO.

GRANDES GRUPOS	TOTAL			HOMBRES			MUJERES		
	RME	Interv. confian.		RME	Interv. confian.		RME	Interv. confian.	
		L inf.	L sup.		L inf.	L sup.		L inf.	L sup.
TOTAL.....	103,85	97,75	110,23	103,86	95,53	112,71	102,84	94,09	112,18
I Enfermedades infecciosas y parasitarias	48,32	13,00	123,72	39,07	4,39	141,05	62,57	7,03	225,90
II Tumores	88,53	77,12	101,16	89,78	75,52	105,94	84,32	66,43	105,54
III Enfermedades de las glándulas endocrinas, de la nutrición, del metabolismo y trastornos de la inmunidad	78,02	55,47	106,66	68,71	37,53	115,29	84,85	54,90	125,26
IV Enfermedades de la sangre y de los órganos hematopoyéticos	138,68	50,64	301,87	161,15	43,35	412,57	106,59	11,97	384,83
V Trastornos mentales	63,50	39,29	97,07	73,70	35,28	135,55	56,34	28,08	100,81
VI Enfermedades del sistema nervioso y de los órganos de los sentidos	85,55	46,73	143,54	55,89	18,01	130,44	120,13	54,82	228,05
VII Enfermedades del aparato circulatorio	116,56	106,35	127,48	122,02	106,59	139,05	111,62	98,31	126,22
VIII Enfermedades del aparato respiratorio	106,82	87,54	129,08	105,40	81,68	133,85	106,00	75,72	144,35
IX Enfermedades del aparato digestivo	110,64	85,92	140,27	118,77	85,22	161,13	99,66	65,66	145,01
X Enfermedades del aparato genitourinario	136,37	96,96	186,43	149,91	92,76	229,16	122,54	72,59	193,68
XI Complicaciones del embarazo, del parto y del puerperio	-	-	-	-	-	-	-	-	-
XII Enfermedades de la piel y del tejido celular subcutáneo	222,06	81,09	483,34	129,21	1,69	718,93	262,84	84,70	613,37
XIII Enfermedades del sistema osteomuscular y del tejido conjuntivo	58,85	15,83	150,67	36,57	0,48	203,47	74,12	14,90	216,56
XIV Anomalías congénitas	70,79	14,23	206,85	50,84	0,66	282,86	87,92	9,87	317,44
XV Ciertas afecciones originadas en el período perinatal	113,38	22,79	331,27	77,84	1,02	433,07	149,08	16,74	538,24
XVI Signos, síntomas y estados morbosos mal definidos	134,10	89,09	193,82	139,78	66,92	257,08	131,67	78,00	208,11
XVII Traumatismos y envenenamientos	95,08	69,35	127,23	86,49	58,75	122,77	117,86	64,38	197,76

II.3.10. RAZÓN DE MORTALIDAD ESTÁNDAR E INTERVALO DE CONFIANZA AL 95% SEGÚN CAUSAS DE LA LISTA REDUCIDA Y SEXO.

CAUSA	TOTAL			HOMBRES			MUJERES		
	RME	Interv. confian.		RME	Interv. confian.		RME	Interv. confian.	
		L inf.	L sup.		L inf.	L sup.		L inf.	L sup.
TOTAL.....	103,85	97,75	110,23	103,86	95,53	112,71	102,84	94,09	112,18
01 Fiebres tifoidea y paratifoidea	-	-	-	-	-	-	-	-	-
02 Otras infecciones por salmonella y otras intoxicaciones alimentarias	-	-	-	-	-	-	-	-	-
03 Enfermedades infecciosas intestinales	-	-	-	-	-	-	-	-	-
04 Tuberculosis respiratoria	-	-	-	-	-	-	-	-	-
05 Otras tuberculosis	-	-	-	-	-	-	-	-	-
06 Otras enfermedades infecciosas bacterianas	73,71	14,81	215,36	48,05	0,63	267,37	100,32	11,27	362,22
07 Hepatitis viral	-	-	-	-	-	-	-	-	-
08 Tétanos	-	-	-	-	-	-	-	-	-
09 Resto enfermedades infecciosas víricas	260,69	3,41	1.450,45	752,25	9,83	4.185,42	-	-	-
10 Enfermedades parasitarias y resto de infecciones ..	-	-	-	-	-	-	-	-	-
11 Tumor maligno de cavidad bucal y faringe ..	99,03	36,16	215,55	111,41	40,68	242,51	-	-	-
12 Tumor maligno del esófago	71,31	14,33	208,35	89,07	17,90	260,25	-	-	-
13 Tumor maligno del estómago	95,72	55,73	153,26	86,62	39,53	164,44	106,19	45,72	209,25
14 Tumor maligno del intestino delgado	-	-	-	-	-	-	-	-	-
15 Tumor maligno del intestino grueso	109,96	69,68	165,00	65,05	28,01	128,17	169,63	94,87	279,80
16 Tumor maligno del recto.	84,78	33,97	174,69	74,37	20,01	190,42	100,75	20,25	294,38
17 Tumor maligno del hígado	86,34	37,18	170,14	60,70	12,20	177,35	115,38	37,18	269,25
18 Tumor maligno de la vesícula biliar	50,74	5,70	183,19	171,98	19,31	620,93	-	-	-
19 Tumor maligno del páncreas	-	-	-	-	-	-	-	-	-
20 Tumor maligno de la laringe	158,34	75,80	291,22	158,20	75,74	290,95	-	-	-
21 Tumor maligno de la tráquea, de los bronquios y del pulmón	89,65	64,61	121,19	87,63	62,30	119,79	91,65	18,42	267,79
22 Tumor maligno de los huesos	-	-	-	-	-	-	-	-	-
23 Tumor maligno de la piel	175,38	70,26	361,37	147,76	29,70	431,72	202,46	54,47	518,35
24 Tumor maligno de la mama de la mujer	80,16	43,79	134,50	-	-	-	81,64	44,59	136,98
25 Tumor maligno del cuello uterino	44,86	0,59	249,60	-	-	-	45,74	0,60	254,51
26 Otros tumores maligno del útero	91,05	18,30	266,04	-	-	-	93,41	18,77	272,92
27 Tumor maligno de la próstata	48,29	19,35	99,51	46,86	18,77	96,55	-	-	-
28 Tumor maligno de otras localizaciones	82,28	53,23	121,46	102,42	58,51	166,34	60,74	27,72	115,31
29 Tumor maligno de localización no especificada	82,19	40,97	147,07	110,35	52,83	202,96	22,31	0,29	124,12
30 Leucemia	110,05	50,22	208,91	105,53	38,53	229,70	115,57	23,23	337,69
31 Enfermedad de Hodgkin	92,12	1,20	512,55	-	-	-	300,01	3,92	1.669,20

II.3.10. RAZÓN DE MORTALIDAD ESTÁNDAR E INTERVALO DE CONFIANZA AL 95% SEGÚN CAUSAS DE LA LISTA REDUCIDA Y SEXO (Continuación).

CAUSA	TOTAL			HOMBRES			MUJERES		
	RME	Interv. confian.		RME	Interv. confian.		RME	Interv. confian.	
		L inf.	L sup.		L inf.	L sup.		L inf.	L sup.
32 Otros tumores del tejido linfático y órganos hematopoyéticos	166,37	93,05	274,42	200,87	96,16	369,43	123,13	39,68	287,34
33 Tumores benignos	-	-	-	-	-	-	-	-	-
34 Carcinoma in situ	-	-	-	-	-	-	-	-	-
35 Tumores de evolución incierta y de naturaleza no especificada ..	75,70	24,40	176,66	90,53	24,36	231,79	44,61	0,58	248,22
36 Diabetes	89,82	61,02	127,50	85,37	38,95	162,06	92,29	57,82	139,74
37 Otras enfermedades endocrinas e inmunitarias ...	78,17	25,19	182,43	83,79	9,41	302,51	75,65	15,20	221,04
38 Síndrome de inmunodeficiencia adquirida (SIDA) ..	33,05	6,64	96,56	40,29	8,10	117,71	-	-	-
39 Serología o cultivo ⊕ para el VIH	-	-	-	-	-	-	-	-	-
40 Anemias.....	154,75	17,38	558,74	249,45	3,26	1.387,91	112,48	1,47	625,82
41 Otras enfermedades de la sangre y de los órganos hematopoyéticos	131,84	35,47	337,54	144,14	28,97	421,15	101,28	1,32	563,51
42 Psicosis alcohólica	-	-	-	-	-	-	-	-	-
43 Otros trastornos mentales	63,72	39,43	97,41	74,30	35,57	136,65	56,34	28,08	100,81
44 Enfermedades del sistema nervioso y de los órganos de los sentidos	85,55	46,73	143,54	55,89	18,01	130,44	120,13	54,82	228,05
45 Enfermedades reumáticas crónicas del corazón	150,50	64,80	296,57	229,25	25,75	827,70	137,13	50,08	298,49
46 Enfermedades hipertensivas	109,28	62,42	177,48	102,31	32,97	238,76	113,08	56,37	202,34
47 Enfermedades isquémicas del corazón	131,67	112,29	153,44	137,16	111,23	167,33	122,45	94,89	155,51
48 Otras enfermedades del corazón y de la circulación pulmonar	113,12	93,14	136,12	108,31	77,01	148,06	116,06	90,97	145,93
49 Enfermedades del corazón mal definidas	72,55	31,24	142,96	98,64	39,52	203,26	24,69	0,32	137,40
50 Enfermedades cerebro-vasculares	113,57	96,39	132,92	122,62	95,40	155,19	107,00	85,58	132,14
51 Arteriosclerosis	94,70	47,21	169,45	86,54	17,39	252,87	98,51	42,42	194,12
52 Enfermedades vasos sanguíneos	60,23	19,41	140,55	59,07	11,87	172,58	60,67	6,81	219,04
53 Infecciones respiratorias agudas incluida influenza	43,22	0,56	240,48	-	-	-	71,89	0,94	399,99
54 Neumonía	85,86	45,67	146,83	90,08	36,09	185,61	80,40	29,36	175,01
55 Bronquitis, enfisema, asma	97,89	73,94	127,13	96,11	68,96	130,39	96,84	54,16	159,74
56 Otras enfermedades del aparato respiratorio	145,02	102,10	199,90	155,70	93,70	243,16	134,39	79,61	212,41
57 Gastritis, duodenitis, úlcus péptico.....	33,85	0,44	188,32	-	-	-	56,82	0,74	316,11
58 Cirrosis y otras enfermedades crónicas del hígado	99,42	64,32	146,78	100,61	60,55	157,13	93,07	33,98	202,57
59 Resto de enfermedades del aparato digestivo	125,90	90,73	170,19	152,30	95,41	230,59	105,91	64,67	163,58

II.3.10. RAZÓN DE MORTALIDAD ESTÁNDAR E INTERVALO DE CONFIANZA AL 95% SEGÚN CAUSAS DE LA LISTA REDUCIDA Y SEXO (Continuación).

CAUSA	TOTAL			HOMBRES			MUJERES		
	RME	Interv. confian.		RME	Interv. confian.		RME	Interv. confian.	
		L inf.	L sup.		L inf.	L sup.		L inf.	L sup.
60 Nefritis, síndrome nefrótico, nefrosis	136,08	91,79	194,26	160,96	93,71	257,73	112,67	59,94	192,69
61 Resto de las enfermedades del aparato urinario	141,68	61,00	279,18	119,42	24,00	348,91	158,67	51,13	370,29
62 Enfermedades de los genitales masculinos órganos	110,40	1,44	614,23	106,99	1,40	595,26	-	-	-
63 Enfermedades de los genitales femeninos órganos	-	-	-	-	-	-	-	-	-
64 Complicaciones del embarazo, parto y puerperio	-	-	-	-	-	-	-	-	-
65 Enfermedades de piel y celular subcutáneo tejido	222,06	81,09	483,34	129,21	1,69	718,93	262,84	84,70	613,37
66 Enfermedades del sistema osteomuscular y tejido conjuntivo	58,85	15,83	150,67	36,57	0,48	203,47	74,12	14,90	216,56
67 Anomalías congénitas	70,79	14,23	206,85	50,84	0,66	282,86	87,92	9,87	317,44
68 Causas perinatales	113,38	22,79	331,27	77,84	1,02	433,07	149,08	16,74	538,24
69 Síntomas y estados morbosos mal definidos	134,80	89,56	194,84	141,91	67,94	260,99	131,67	78,00	208,11
70 Accidentes de vehículo a motor.	107,88	63,91	170,51	114,03	65,13	185,18	70,94	7,97	256,14
71 Caídas accidentales	105,64	38,57	229,93	131,22	35,30	335,94	75,69	8,50	273,29
72 Ahogamiento	-	-	-	-	-	-	-	-	-
73 Accidentes de tipo industrial	145,90	16,39	526,77	157,10	17,64	567,20	-	-	-
74 Suicidio y autolesiones	89,74	42,96	165,04	52,19	16,82	121,80	294,94	95,05	688,29
75 Resto de causas externas	92,15	42,05	174,94	74,02	19,91	189,50	113,94	36,72	265,89
76 Dependencia a las drogas. Abuso de las drogas. Envenenamiento accidental por opiáceos, cocaína .	-	-	-	-	-	-	-	-	-

II.4.1. MORTALIDAD ESPECÍFICA POR EDAD Y SEXO. TASAS POR 100.000 HABITANTES.

GRUPOS DE EDAD	TOTAL	Hombres	Mujeres
TOTAL.....	934,61	962,67	906,62
Menos de 1 año	-	-	-
De 1 a 4 años	39,25	-	89,69
De 5 a 9 años	-	-	-
De 10 a 14 años	-	-	-
De 15 a 19 años	105,53	167,50	42,55
De 20 a 24 años	39,65	39,98	39,32
De 25 a 29 años	81,88	159,24	-
De 30 a 34 años	58,09	116,10	-
De 35 a 39 años	182,20	176,99	187,73
De 40 a 44 años	191,27	331,79	61,35
De 45 a 49 años	253,07	430,11	72,89
De 50 a 54 años	547,52	648,82	453,17
De 55 a 59 años	542,61	770,22	317,26
De 60 a 64 años	637,78	867,58	424,09
De 65 a 69 años	1.244,04	1.597,74	787,88
De 70 a 74 años	3.140,88	3.567,68	2.805,28
De 75 y más años	9.358,14	9.967,43	8.927,75

II.4.2. DEFUNCIONES POR EDAD Y GRANDES GRUPOS DE CAUSAS. TOTAL.

GRANDES GRUPOS	TOTAL	Menos de 1 año	De 1 a 4 años	De 5 a 9 años	De 10 a 14 años	De 15 a 19 años	De 20 a 24 años	De 25 a 29 años	De 30 a 34 años	De 35 a 39 años
TOTAL.....	556	-	1	-	-	5	2	4	3	6
I Enfermedades infecciosas y parasitarias	4	-	-	-	-	-	-	-	-	-
II Tumores	123	-	-	-	-	1	1	-	1	2
III Enfermedades de las glándulas endocrinas, de la nutrición, del metabolismo y trastornos de la inmunidad	21	-	1	-	-	-	-	-	-	1
IV Enfermedades de la sangre y de los órganos hematopoyéticos	3	-	-	-	-	-	-	-	-	-
V Trastornos mentales	15	-	-	-	-	-	-	-	-	-
VI Enfermedades del sistema nervioso y de los órganos de los sentidos	4	-	-	-	-	-	-	-	-	-
VII Enfermedades del aparato circulatorio	235	-	-	-	-	-	-	-	-	2
VIII Enfermedades del aparato respiratorio	65	-	-	-	-	-	-	-	1	-
IX Enfermedades del aparato digestivo	33	-	-	-	-	1	-	-	-	-
X Enfermedades del aparato genitourinario	11	-	-	-	-	-	-	-	-	-
XI Complicaciones del embarazo, del parto y del puerperio	-	-	-	-	-	-	-	-	-	-
XII Enfermedades de la piel y del tejido celular subcutáneo	2	-	-	-	-	-	-	-	-	-
XIII Enfermedades del sistema osteomuscular y del tejido conjuntivo	7	-	-	-	-	-	-	-	-	-
XIV Anomalías congénitas	1	-	-	-	-	-	-	-	-	-
XV Ciertas afecciones originadas en el período perinatal	-	-	-	-	-	-	-	-	-	-
XVI Signos, síntomas y estados morbosos mal definidos	11	-	-	-	-	-	-	-	-	-
XVII Traumatismos y envenenamientos ...	21	-	-	-	-	3	1	4	1	1

II.4.2. DEFUNCIONES POR EDAD Y GRANDES GRUPOS DE CAUSAS. TOTAL.

GRANDES GRUPOS	De 40 a 44 años	De 45 a 49 años	De 50 a 54 años	De 55 a 59 años	De 60 a 64 años	De 65 a 69 años	De 70 a 74 años	De 75 y más años	NO CONSTA
TOTAL.....	6	7	14	17	29	47	68	347	-
I Enfermedades infecciosas y parasitarias	1	-	1	-	-	-	-	2	-
II Tumores	-	3	9	8	15	20	17	46	-
III Enfermedades de las glándulas endocrinas, de la nutrición, del metabolismo y trastornos de la inmunidad.....	-	2	1	1	1	2	1	11	-
IV Enfermedades de la sangre y de los órganos hematopoyéticos	-	-	-	-	-	-	2	1	-
V Trastornos mentales	-	-	-	-	1	-	-	14	-
VI Enfermedades del sistema nervioso y de los órganos de los sentidos	-	-	-	-	-	1	-	3	-
VII Enfermedades del aparato circulatorio	3	1	1	4	7	13	32	172	-
VIII Enfermedades del aparato respiratorio	1	-	-	1	2	5	8	47	-
IX Enfermedades del aparato digestivo	-	1	-	3	2	4	4	18	-
X Enfermedades del aparato genitourinario	-	-	-	-	-	-	1	10	-
XI Complicaciones del embarazo, del parto y del puerperio	-	-	-	-	-	-	-	-	-
XII Enfermedades de la piel y del tejido celular subcutáneo	-	-	-	-	-	1	-	1	-
XIII Enfermedades del sistema osteomuscular y del tejido conjuntivo.....	1	-	-	-	-	-	-	6	-
XIV Anomalías congénitas	-	-	1	-	-	-	-	-	-
XV Ciertas afecciones originadas en el período perinatal	-	-	-	-	-	-	-	-	-
XVI Signos, síntomas y estados morbosos mal definidos	-	-	-	-	-	-	-	11	-
XVII Traumatismos y envenenamientos	-	-	1	-	1	1	3	5	-



II.4.2. DEFUNCIONES POR EDAD Y GRANDES GRUPOS DE CAUSAS. HOMBRES.

GRANDES GRUPOS	TOTAL	Menos de 1 año	De 1 a 4 años	De 5 a 9 años	De 10 a 14 años	De 15 a 19 años	De 20 a 24 años	De 25 a 29 años	De 30 a 34 años	De 35 a 39 años
TOTAL.....	286	-	-	-	-	4	1	4	3	3
I Enfermedades infecciosas y parasitarias	1	-	-	-	-	-	-	-	-	-
II Tumores	74	-	-	-	-	-	-	-	1	-
III Enfermedades de las glándulas endocrinas, de la nutrición, del metabolismo y trastornos de la inmunidad.....	8	-	-	-	-	-	-	-	-	1
IV Enfermedades de la sangre y de los órganos hematopoyéticos	2	-	-	-	-	-	-	-	-	-
V Trastornos mentales	9	-	-	-	-	-	-	-	-	-
VI Enfermedades del sistema nervioso y de los órganos de los sentidos	3	-	-	-	-	-	-	-	-	-
VII Enfermedades del aparato circulatorio	107	-	-	-	-	-	-	-	-	2
VIII Enfermedades del aparato respiratorio	34	-	-	-	-	-	-	-	1	-
IX Enfermedades del aparato digestivo	18	-	-	-	-	1	-	-	-	-
X Enfermedades del aparato genitourinario	5	-	-	-	-	-	-	-	-	-
XI Complicaciones del embarazo, del parto y del puerperio	-	-	-	-	-	-	-	-	-	-
XII Enfermedades de la piel y del tejido celular subcutáneo	1	-	-	-	-	-	-	-	-	-
XIII Enfermedades del sistema osteomuscular y del tejido conjuntivo	4	-	-	-	-	-	-	-	-	-
XIV Anomalías congénitas	-	-	-	-	-	-	-	-	-	-
XV Ciertas afecciones originadas en el período perinatal	-	-	-	-	-	-	-	-	-	-
XVI Signos, síntomas y estados morbosos mal definidos	4	-	-	-	-	-	-	-	-	-
XVII Traumatismos y envenenamientos ..	16	-	-	-	-	3	1	4	1	-



II.4.2. DEFUNCIONES POR EDAD Y GRANDES GRUPOS DE CAUSAS. HOMBRES.

GRANDES GRUPOS	De 40 a 44 años	De 45 a 49 años	De 50 a 54 años	De 55 a 59 años	De 60 a 64 años	De 65 a 69 años	De 70 a 74 años	De 75 y más años	NO CONSTA
TOTAL.....	5	6	8	12	19	34	34	153	-
I Enfermedades infecciosas y parasitarias	-	-	-	-	-	-	-	1	-
II Tumores	-	2	5	5	9	18	8	26	-
III Enfermedades de las glándulas endocrinas, de la nutrición, del metabolismo y trastornos de la inmunidad.....	-	2	1	1	-	1	-	2	-
IV Enfermedades de la sangre y de los órganos hematopoyéticos	-	-	-	-	-	-	1	1	-
V Trastornos mentales	-	-	-	-	-	-	-	9	-
VI Enfermedades del sistema nervioso y de los órganos de los sentidos	-	-	-	-	-	-	-	3	-
VII Enfermedades del aparato circulatorio	3	1	1	4	5	8	17	66	-
VIII Enfermedades del aparato respiratorio	1	-	-	1	2	4	3	22	-
IX Enfermedades del aparato digestivo	-	1	-	1	2	2	2	9	-
X Enfermedades del aparato genitourinario	-	-	-	-	-	-	1	4	-
XI Complicaciones del embarazo, del parto y del puerperio	-	-	-	-	-	-	-	-	-
XII Enfermedades de la piel y del tejido celular subcutáneo	-	-	-	-	-	-	-	1	-
XIII Enfermedades del sistema osteomuscular y del tejido conjuntivo.....	1	-	-	-	-	-	-	3	-
XIV Anomalías congénitas	-	-	-	-	-	-	-	-	-
XV Ciertas afecciones originadas en el período perinatal	-	-	-	-	-	-	-	-	-
XVI Signos, síntomas y estados morbosos mal definidos	-	-	-	-	-	-	-	4	-
XVII Traumatismos y envenenamientos	-	-	1	-	1	1	2	2	-



II.4.2. DEFUNCIONES POR EDAD Y GRANDES GRUPOS DE CAUSAS. MUJERES.

GRANDES GRUPOS	TOTAL	Menos de 1 año	De 1 a 4 años	De 5 a 9 años	De 10 a 14 años	De 15 a 19 años	De 20 a 24 años	De 25 a 29 años	De 30 a 34 años	De 35 a 39 años
TOTAL.....	270	-	1	-	-	1	1	-	-	3
I Enfermedades infecciosas y parasitarias	3	-	-	-	-	-	-	-	-	-
II Tumores	49	-	-	-	-	1	1	-	-	2
III Enfermedades de las glándulas endocrinas, de la nutrición, del metabolismo y trastornos de la inmunidad.....	13	-	1	-	-	-	-	-	-	-
IV Enfermedades de la sangre y de los órganos hematopoyéticos	1	-	-	-	-	-	-	-	-	-
V Trastornos mentales	6	-	-	-	-	-	-	-	-	-
VI Enfermedades del sistema nervioso y de los órganos de los sentidos	1	-	-	-	-	-	-	-	-	-
VII Enfermedades del aparato circulatorio	128	-	-	-	-	-	-	-	-	-
VIII Enfermedades del aparato respiratorio	31	-	-	-	-	-	-	-	-	-
IX Enfermedades del aparato digestivo	15	-	-	-	-	-	-	-	-	-
X Enfermedades del aparato genitourinario	6	-	-	-	-	-	-	-	-	-
XI Complicaciones del embarazo, del parto y del puerperio	-	-	-	-	-	-	-	-	-	-
XII Enfermedades de la piel y del tejido celular subcutáneo	1	-	-	-	-	-	-	-	-	-
XIII Enfermedades del sistema osteomuscular y del tejido conjuntivo	3	-	-	-	-	-	-	-	-	-
XIV Anomalías congénitas	1	-	-	-	-	-	-	-	-	-
XV Ciertas afecciones originadas en el período perinatal	-	-	-	-	-	-	-	-	-	-
XVI Signos, síntomas y estados morbosos mal definidos	7	-	-	-	-	-	-	-	-	-
XVII Traumatismos y envenenamientos ..	5	-	-	-	-	-	-	-	-	1



II.4.2. DEFUNCIONES POR EDAD Y GRANDES GRUPOS DE CAUSAS. MUJERES.

GRANDES GRUPOS	De 40 a 44 años	De 45 a 49 años	De 50 a 54 años	De 55 a 59 años	De 60 a 64 años	De 65 a 69 años	De 70 a 74 años	De 75 y más años	NO CONSTA
TOTAL.....	1	1	6	5	10	13	34	194	-
I Enfermedades infecciosas y parasitarias	1	-	1	-	-	-	-	1	-
II Tumores	-	1	4	3	6	2	9	20	-
III Enfermedades de las glándulas endocrinas, de la nutrición, del metabolismo y trastornos de la inmunidad.....	-	-	-	-	1	1	1	9	-
IV Enfermedades de la sangre y de los órganos hematopoyéticos	-	-	-	-	-	-	1	-	-
V Trastornos mentales	-	-	-	-	1	-	-	5	-
VI Enfermedades del sistema nervioso y de los órganos de los sentidos	-	-	-	-	-	1	-	-	-
VII Enfermedades del aparato circulatorio	-	-	-	-	2	5	15	106	-
VIII Enfermedades del aparato respiratorio	-	-	-	-	-	1	5	25	-
IX Enfermedades del aparato digestivo	-	-	-	2	-	2	2	9	-
X Enfermedades del aparato genitourinario	-	-	-	-	-	-	-	6	-
XI Complicaciones del embarazo, del parto y del puerperio	-	-	-	-	-	-	-	-	-
XII Enfermedades de la piel y del tejido celular subcutáneo	-	-	-	-	-	1	-	-	-
XIII Enfermedades del sistema osteomuscular y del tejido conjuntivo.....	-	-	-	-	-	-	-	3	-
XIV Anomalías congénitas	-	-	1	-	-	-	-	-	-
XV Ciertas afecciones originadas en el período perinatal	-	-	-	-	-	-	-	-	-
XVI Signos, síntomas y estados morbosos mal definidos	-	-	-	-	-	-	-	7	-
XVII Traumatismos y envenenamientos	-	-	-	-	-	-	1	3	-



II.4.3. MORTALIDAD ESPECÍFICA POR EDAD Y GRANDES GRUPOS DE CAUSAS. TASAS POR 100.000 HABITANTES. TOTAL.

GRANDES GRUPOS	TOTAL	Menos de 1 año	De 1 a 4 años	De 5 a 9 años	De 10 a 14 años	De 15 a 19 años	De 20 a 24 años	De 25 a 29 años	De 30 a 34 años
TOTAL.....	934,61	-	39,25	-	-	105,53	39,65	81,88	58,09
I Enfermedades infecciosas y parasitarias	6,72	-	-	-	-	-	-	-	-
II Tumores	206,76	-	-	-	-	21,11	19,83	-	19,36
III Enfermedades de las glándulas endocrinas, de la nutrición, del metabolismo y trastornos de la inmunidad	35,30	-	39,25	-	-	-	-	-	-
IV Enfermedades de la sangre y de los órganos hematopoyéticos	5,04	-	-	-	-	-	-	-	-
V Trastornos mentales	25,21	-	-	-	-	-	-	-	-
VI Enfermedades del sistema nervioso y de los órganos de los sentidos	6,72	-	-	-	-	-	-	-	-
VII Enfermedades del aparato circulatorio	395,02	-	-	-	-	-	-	-	-
VIII Enfermedades del aparato respiratorio	109,26	-	-	-	-	-	-	-	19,36
IX Enfermedades del aparato digestivo	55,47	-	-	-	-	21,11	-	-	-
X Enfermedades del aparato genitourinario	18,49	-	-	-	-	-	-	-	-
XI Complicaciones del embarazo, del parto y del puerperio	-	-	-	-	-	-	-	-	-
XII Enfermedades de la piel y del tejido celular subcutáneo	3,36	-	-	-	-	-	-	-	-
XIII Enfermedades del sistema osteomuscular y del tejido conjuntivo	11,77	-	-	-	-	-	-	-	-
XIV Anomalías congénitas	1,68	-	-	-	-	-	-	-	-
XV Ciertas afecciones originadas en el período perinatal	-	-	-	-	-	-	-	-	-
XVI Signos, síntomas y estados morbosos mal definidos	18,49	-	-	-	-	-	-	-	-
XVII Traumatismos y envenenamientos	35,30	-	-	-	-	63,32	19,83	81,88	19,36

II.4.3. MORTALIDAD ESPECÍFICA POR EDAD Y GRANDES GRUPOS DE CAUSAS. TASAS POR 100.000 HABITANTES. TOTAL.

GRANDES GRUPOS	De 35 a 39 años	De 40 a 44 años	De 45 a 49 años	De 50 a 54 años	De 55 a 59 años	De 60 a 64 años	De 65 a 69 años	De 70 a 74 años	De 75 y más años
TOTAL.....	182,20	191,27	253,07	547,52	542,61	637,78	1.244,04	3.140,88	9.358,14
I Enfermedades infecciosas y parasitarias	-	31,88	-	39,11	-	-	-	-	53,94
II Tumores	60,73	-	108,46	351,97	255,35	329,89	529,38	785,22	1.240,56
III Enfermedades de las glándulas endocrinas, de la nutrición, del metabolismo y trastornos de la inmunidad	30,37	-	72,31	39,11	31,92	21,99	52,94	46,19	296,66
IV Enfermedades de la sangre y de los órganos hematopoyéticos ..	-	-	-	-	-	-	-	92,38	26,97
V Trastornos mentales	-	-	-	-	-	21,99	-	-	377,56
VI Enfermedades del sistema nervioso y de los órganos de los sentidos	-	-	-	-	-	-	26,47	-	80,91
VII Enfermedades del aparato circulatorio	60,73	95,63	36,15	39,11	127,67	153,95	344,10	1.478,06	4.638,62
VIII Enfermedades del aparato respiratorio	-	31,88	-	-	31,92	43,99	132,35	369,52	1.267,53
IX Enfermedades del aparato digestivo	-	-	36,15	-	95,75	43,99	105,88	184,76	485,44
X Enfermedades del aparato genitourinario	-	-	-	-	-	-	-	46,19	269,69
XI Complicaciones del embarazo, del parto y del puerperio	-	-	-	-	-	-	-	-	-
XII Enfermedades de la piel y del tejido celular subcutáneo	-	-	-	-	-	-	26,47	-	26,97
XIII Enfermedades del sistema osteomuscular y del tejido conjuntivo	-	31,88	-	-	-	-	-	-	161,81
XIV Anomalías congénitas	-	-	-	39,11	-	-	-	-	-
XV Ciertas afecciones originadas en el período perinatal	-	-	-	-	-	-	-	-	-
XVI Signos, síntomas y estados morbosos mal definidos	-	-	-	-	-	-	-	-	296,66
XVII Traumatismos y envenenamientos	30,37	-	-	39,11	-	21,99	26,47	138,57	134,84

II.4.3. MORTALIDAD ESPECÍFICA POR EDAD Y GRANDES GRUPOS DE CAUSAS. TASAS POR 100.000 HABITANTES. HOMBRES.

GRANDES GRUPOS	TOTAL	Menos de 1 año	De 1 a 4 años	De 5 a 9 años	De 10 a 14 años	De 15 a 19 años	De 20 a 24 años	De 25 a 29 años	De 30 a 34 años
TOTAL.....	962,67	-	-	-	-	167,50	39,98	159,24	116,10
I Enfermedades infecciosas y parasitarias	3,37	-	-	-	-	-	-	-	-
II Tumores	249,08	-	-	-	-	-	-	-	38,70
III Enfermedades de las glándulas endocrinas, de la nutrición, del metabolismo y trastornos de la inmunidad	26,93	-	-	-	-	-	-	-	-
IV Enfermedades de la sangre y de los órganos hematopoyéticos	6,73	-	-	-	-	-	-	-	-
V Trastornos mentales	30,29	-	-	-	-	-	-	-	-
VI Enfermedades del sistema nervioso y de los órganos de los sentidos	10,10	-	-	-	-	-	-	-	-
VII Enfermedades del aparato circulatorio	360,16	-	-	-	-	-	-	-	-
VIII Enfermedades del aparato respiratorio	114,44	-	-	-	-	-	-	-	38,70
IX Enfermedades del aparato digestivo	60,59	-	-	-	-	41,88	-	-	-
X Enfermedades del aparato genitourinario	16,83	-	-	-	-	-	-	-	-
XI Complicaciones del embarazo, del parto y del puerperio	-	-	-	-	-	-	-	-	-
XII Enfermedades de la piel y del tejido celular subcutáneo	3,37	-	-	-	-	-	-	-	-
XIII Enfermedades del sistema osteomuscular y del tejido conjuntivo	13,46	-	-	-	-	-	-	-	-
XIV Anomalías congénitas	-	-	-	-	-	-	-	-	-
XV Ciertas afecciones originadas en el período perinatal	-	-	-	-	-	-	-	-	-
XVI Signos, síntomas y estados morbosos mal definidos	13,46	-	-	-	-	-	-	-	-
XVII Traumatismos y envenenamientos	53,86	-	-	-	-	125,63	39,98	159,24	38,70

II.4.3. MORTALIDAD ESPECÍFICA POR EDAD Y GRANDES GRUPOS DE CAUSAS. TASAS POR 100.000 HABITANTES. HOMBRES.

GRANDES GRUPOS	De 35 a 39 años	De 40 a 44 años	De 45 a 49 años	De 50 a 54 años	De 55 a 59 años	De 60 a 64 años	De 65 a 69 años	De 70 a 74 años	De 75 y más años
TOTAL.....	176,99	331,79	430,11	648,82	770,22	867,58	1.597,74	3.567,68	9.967,43
I Enfermedades infecciosas y parasitarias	-	-	-	-	-	-	-	-	65,15
II Tumores	-	-	143,37	405,52	320,92	410,96	845,86	839,45	1.693,81
III Enfermedades de las glándulas endocrinas, de la nutrición, del metabolismo y trastornos de la inmunidad	59,00	-	143,37	81,10	64,18	-	46,99	-	130,29
IV Enfermedades de la sangre y de los órganos hematopoyéticos ..	-	-	-	-	-	-	-	104,93	65,15
V Trastornos mentales	-	-	-	-	-	-	-	-	586,32
VI Enfermedades del sistema nervioso y de los órganos de los sentidos	-	-	-	-	-	-	-	-	195,44
VII Enfermedades del aparato circulatorio	117,99	199,07	71,68	81,10	256,74	228,31	375,94	1.783,84	4.299,67
VIII Enfermedades del aparato respiratorio	-	66,36	-	-	64,18	91,32	187,97	314,80	1.433,22
IX Enfermedades del aparato digestivo	-	-	71,68	-	64,18	91,32	93,98	209,86	586,32
X Enfermedades del aparato genitourinario	-	-	-	-	-	-	-	104,93	260,59
XI Complicaciones del embarazo, del parto y del puerperio	-	-	-	-	-	-	-	-	-
XII Enfermedades de la piel y del tejido celular subcutáneo	-	-	-	-	-	-	-	-	65,15
XIII Enfermedades del sistema osteomuscular y del tejido conjuntivo	-	66,36	-	-	-	-	-	-	195,44
XIV Anomalías congénitas	-	-	-	-	-	-	-	-	-
XV Ciertas afecciones originadas en el período perinatal	-	-	-	-	-	-	-	-	-
XVI Signos, síntomas y estados morbosos mal definidos	-	-	-	-	-	-	-	-	260,59
XVII Traumatismos y envenenamientos	-	-	-	81,10	-	45,66	46,99	209,86	130,29

II.4.3. MORTALIDAD ESPECÍFICA POR EDAD Y GRANDES GRUPOS DE CAUSAS. TASAS POR 100.000 HABITANTES. MUJERES.

GRANDES GRUPOS	TOTAL	Menos de 1 año	De 1 a 4 años	De 5 a 9 años	De 10 a 14 años	De 15 a 19 años	De 20 a 24 años	De 25 a 29 años	De 30 a 34 años
TOTAL.....	906,62	-	89,69	-	-	42,55	39,32	-	-
I Enfermedades infecciosas y parasitarias	10,07	-	-	-	-	-	-	-	-
II Tumores	164,53	-	-	-	-	42,55	39,32	-	-
III Enfermedades de las glándulas endocrinas, de la nutrición, del metabolismo y trastornos de la inmunidad	43,65	-	89,69	-	-	-	-	-	-
IV Enfermedades de la sangre y de los órganos hematopoyéticos	3,36	-	-	-	-	-	-	-	-
V Trastornos mentales	20,15	-	-	-	-	-	-	-	-
VI Enfermedades del sistema nervioso y de los órganos de los sentidos	3,36	-	-	-	-	-	-	-	-
VII Enfermedades del aparato circulatorio	429,80	-	-	-	-	-	-	-	-
VIII Enfermedades del aparato respiratorio	104,09	-	-	-	-	-	-	-	-
IX Enfermedades del aparato digestivo	50,37	-	-	-	-	-	-	-	-
X Enfermedades del aparato genitourinario	20,15	-	-	-	-	-	-	-	-
XI Complicaciones del embarazo, del parto y del puerperio	-	-	-	-	-	-	-	-	-
XII Enfermedades de la piel y del tejido celular subcutáneo	3,36	-	-	-	-	-	-	-	-
XIII Enfermedades del sistema osteomuscular y del tejido conjuntivo	10,07	-	-	-	-	-	-	-	-
XIV Anomalías congénitas	3,36	-	-	-	-	-	-	-	-
XV Ciertas afecciones originadas en el período perinatal	-	-	-	-	-	-	-	-	-
XVI Signos, síntomas y estados morbosos mal definidos	23,50	-	-	-	-	-	-	-	-
XVII Traumatismos y envenenamientos	16,79	-	-	-	-	-	-	-	-

II.4.3. MORTALIDAD ESPECÍFICA POR EDAD Y GRANDES GRUPOS DE CAUSAS. TASAS POR 100.000 HABITANTES. MUJERES.

GRANDES GRUPOS	De 35 a 39 años	De 40 a 44 años	De 45 a 49 años	De 50 a 54 años	De 55 a 59 años	De 60 a 64 años	De 65 a 69 años	De 70 a 74 años	De 75 y más años
TOTAL.....	187,73	61,35	72,89	453,17	317,26	424,09	787,88	2.805,28	8.927,75
I Enfermedades infecciosas y parasitarias	-	61,35	-	75,53	-	-	-	-	46,02
II Tumores	125,16	-	72,89	302,11	190,36	254,45	121,21	742,57	920,39
III Enfermedades de las glándulas endocrinas, de la nutrición, del metabolismo y trastornos de la inmunidad	-	-	-	-	-	42,41	60,61	82,51	414,17
IV Enfermedades de la sangre y de los órganos hematopoyéticos ..	-	-	-	-	-	-	-	82,51	-
V Trastornos mentales	-	-	-	-	-	42,41	-	-	230,10
VI Enfermedades del sistema nervioso y de los órganos de los sentidos	-	-	-	-	-	-	60,61	-	-
VII Enfermedades del aparato circulatorio	-	-	-	-	-	84,82	303,03	1.237,62	4.878,05
VIII Enfermedades del aparato respiratorio	-	-	-	-	-	-	60,61	412,54	1.150,48
IX Enfermedades del aparato digestivo	-	-	-	-	126,90	-	121,21	165,02	414,17
X Enfermedades del aparato genitourinario	-	-	-	-	-	-	-	-	276,12
XI Complicaciones del embarazo, del parto y del puerperio	-	-	-	-	-	-	-	-	-
XII Enfermedades de la piel y del tejido celular subcutáneo	-	-	-	-	-	-	60,61	-	-
XIII Enfermedades del sistema osteomuscular y del tejido conjuntivo	-	-	-	-	-	-	-	-	138,06
XIV Anomalías congénitas	-	-	-	75,53	-	-	-	-	-
XV Ciertas afecciones originadas en el período perinatal	-	-	-	-	-	-	-	-	-
XVI Signos, síntomas y estados morbosos mal definidos ..	-	-	-	-	-	-	-	-	322,14
XVII Traumatismos y envenenamientos	62,58	-	-	-	-	-	-	82,51	138,06

II.4.4. MORTALIDAD ESPECÍFICA POR EDAD Y CAUSAS DE LA LISTA REDUCIDA. TASAS POR 100.000 HABITANTES. TOTAL.

CAUSA	TOTAL	Menos de 1 año	De 1 a 4 años	De 5 a 9 años	De 10 a 14 años	De 15 a 19 años	De 20 a 24 años	De 25 a 29 años	De 30 a 34 años
TOTAL.....	934,61	-	39,25	-	-	105,53	39,65	81,88	58,09
01 Fiebres tifoidea y paratifoidea	-	-	-	-	-	-	-	-	-
02 Otras infecciones por salmonella y otras intoxicaciones alimentarias	-	-	-	-	-	-	-	-	-
03 Enfermedades infecciosas intestinales	-	-	-	-	-	-	-	-	-
04 Tuberculosis respiratoria	-	-	-	-	-	-	-	-	-
05 Otras tuberculosis	-	-	-	-	-	-	-	-	-
06 Otras enfermedades infecciosas bacterianas ...	3,36	-	-	-	-	-	-	-	-
07 Hepatitis viral	-	-	-	-	-	-	-	-	-
08 Tétanos	-	-	-	-	-	-	-	-	-
09 Resto enfermedades infecciosas víricas	1,68	-	-	-	-	-	-	-	-
10 Enfermedades parasitarias y resto de infecciones	1,68	-	-	-	-	-	-	-	-
11 Tumor maligno de cavidad bucal y faringe ...	6,72	-	-	-	-	-	-	-	-
12 Tumor maligno del esófago	3,36	-	-	-	-	-	-	-	-
13 Tumor maligno del estómago	11,77	-	-	-	-	-	-	-	-
14 Tumor maligno del intestino delgado	-	-	-	-	-	-	-	-	-
15 Tumor maligno del intestino grueso	23,53	-	-	-	-	-	-	-	-
16 Tumor maligno del recto.	10,09	-	-	-	-	-	-	-	-
17 Tumor maligno del hígado	5,04	-	-	-	-	-	-	-	-
18 Tumor maligno de la vesícula biliar	3,36	-	-	-	-	-	-	-	-
19 Tumor maligno del páncreas	5,04	-	-	-	-	-	-	-	-
20 Tumor maligno de la laringe	5,04	-	-	-	-	-	-	-	-
21 Tumor maligno de la tráquea, de los bronquios y del pulmón	21,85	-	-	-	-	-	-	-	-
22 Tumor maligno de los huesos	-	-	-	-	-	-	-	-	-
23 Tumor maligno de la piel	5,04	-	-	-	-	-	19,83	-	19,36
24 Tumor maligno de la mama femenina	26,86	-	-	-	-	-	-	-	-
25 Tumor maligno del cuello uterino	6,72	-	-	-	-	-	-	-	-
26 Otros tumores malignos del útero	-	-	-	-	-	-	-	-	-
27 Tumor maligno de la próstata	30,29	-	-	-	-	-	-	-	-
28 Tumor maligno de otras localizaciones	33,62	-	-	-	-	-	-	-	-
29 Tumor maligno de localización no especificada ...	16,81	-	-	-	-	-	-	-	-
30 Leucemia	10,09	-	-	-	-	21,11	-	-	-
31 Enfermedad de Hodgkin	5,04	-	-	-	-	-	-	-	-

11.4.4. MORTALIDAD ESPECÍFICA POR EDAD Y CAUSAS DE LA LISTA REDUCIDA. TASAS POR 100.000 HABITANTES. TOTAL.

CAUSA	De 35 a 39 años	De 40 a 44 años	De 45 a 49 años	De 50 a 54 años	De 55 a 59 años	De 60 a 64 años	De 65 a 69 años	De 70 a 74 años	De 75 y más años
TOTAL.....	182,20	191,27	253,07	547,52	542,61	637,78	1.244,04	3.140,88	9.358,14
01 Fiebres tifoidea y paratifoidea	-	-	-	-	-	-	-	-	-
02 Otras infecciones por salmonella y otras intoxicaciones alimentarias	-	-	-	-	-	-	-	-	-
03 Enfermedades infecciosas intestinales	-	-	-	-	-	-	-	-	-
04 Tuberculosis respiratoria	-	-	-	-	-	-	-	-	-
05 Otras tuberculosis	-	-	-	-	-	-	-	-	-
06 Otras enfermedades infecciosas bacterianas ..	-	-	-	-	-	-	-	-	53,94
07 Hepatitis viral	-	-	-	-	-	-	-	-	-
08 Tétanos	-	-	-	-	-	-	-	-	-
09 Resto enfermedades infecciosas víricas	-	31,88	-	-	-	-	-	-	-
10 Enfermedades parasitarias y resto de infecciones	-	-	-	39,11	-	-	-	-	-
11 Tumor maligno de cavidad bucal y faringe.....	-	-	-	39,11	-	-	52,94	-	26,97
12 Tumor maligno del esófago	-	-	-	39,11	-	-	-	-	26,97
13 Tumor maligno del estómago	-	-	36,15	-	-	87,97	26,47	-	26,97
14 Tumor maligno del intestino delgado	-	-	-	-	-	-	-	-	-
15 Tumor maligno del intestino grueso	-	-	-	39,11	31,92	-	79,41	184,76	134,84
16 Tumor maligno del recto.	-	-	-	-	31,92	-	-	46,19	107,87
17 Tumor maligno del hígado	-	-	-	-	-	-	-	46,19	53,94
18 Tumor maligno de la vesícula biliar	-	-	-	-	-	-	-	46,19	26,97
19 Tumor maligno del páncreas	-	-	-	-	-	-	-	-	80,91
20 Tumor maligno de la laringe	-	-	-	-	-	-	26,47	-	53,94
21 Tumor maligno de la tráquea, de los bronquios y del pulmón	-	-	-	39,11	95,75	43,99	52,94	92,38	80,91
22 Tumor maligno de los huesos	-	-	-	-	-	-	-	-	-
23 Tumor maligno de la piel	-	-	-	-	-	-	-	-	26,97
24 Tumor maligno de la mama femenina	62,58	-	72,89	151,06	63,45	84,82	-	82,51	-
25 Tumor maligno del cuello uterino	62,58	-	-	-	-	-	60,61	-	-
26 Otros tumores malignos del útero	-	-	-	-	-	-	-	-	-
27 Tumor maligno de la próstata	-	-	-	81,10	-	45,66	234,96	-	130,29
28 Tumor maligno de otras localizaciones	-	-	-	78,22	31,92	65,98	52,94	138,57	242,72
29 Tumor maligno de localización no especificada ...	-	-	-	-	-	21,99	52,94	46,19	161,81
30 Leucemia	-	-	-	-	31,92	-	-	92,38	53,94
31 Enfermedad de Hodgkin	-	-	36,15	-	-	-	-	46,19	26,97

II.4.4. MORTALIDAD ESPECÍFICA POR EDAD Y CAUSAS DE LA LISTA REDUCIDA. TASAS POR 100.000 HABITANTES. TOTAL (Continuación).

CAUSA	TOTAL	Menos de 1 año	De 1 a 4 años	De 5 a 9 años	De 10 a 14 años	De 15 a 19 años	De 20 a 24 años	De 25 a 29 años	De 30 a 34 años
32 Otros tumores del tejido linfático y órganos hematopoyéticos	-	-	-	-	-	-	-	-	-
33 Tumores benignos	-	-	-	-	-	-	-	-	-
34 Carcinoma in situ	-	-	-	-	-	-	-	-	-
35 Tumores de evolución incierta y de naturaleza no especificada	8,40	-	-	-	-	-	-	-	-
36 Diabetes	28,58	-	39,25	-	-	-	-	-	-
37 Otras enfermedades endocrinas e inmunitarias ..	3,36	-	-	-	-	-	-	-	-
38 Síndrome de inmunodeficiencia adquirida (SIDA).....	3,36	-	-	-	-	-	-	-	-
39 Serología o cultivo ⊕ para el VIH	-	-	-	-	-	-	-	-	-
40 Anemias.....	-	-	-	-	-	-	-	-	-
41 Otras enfermedades de la sangre y de los órganos hematopoyéticos	5,04	-	-	-	-	-	-	-	-
42 Psicosis alcohólica	-	-	-	-	-	-	-	-	-
43 Otros trastornos mentales	25,21	-	-	-	-	-	-	-	-
44 Enfermedades del sistema nervioso y de los órganos de los sentidos	6,72	-	-	-	-	-	-	-	-
45 Enfermedades reumáticas crónicas del corazón	1,68	-	-	-	-	-	-	-	-
46 Enfermedades hipertensivas	11,77	-	-	-	-	-	-	-	-
47 Enfermedades isquémicas del corazón	84,05	-	-	-	-	-	-	-	-
48 Otras enfermedades del corazón y de la circulación pulmonar	124,39	-	-	-	-	-	-	-	-
49 Enfermedades del corazón mal definidas	6,72	-	-	-	-	-	-	-	-
50 Enfermedades cerebro-vasculares	152,97	-	-	-	-	-	-	-	-
51 Arteriosclerosis	8,40	-	-	-	-	-	-	-	-
52 Enfermedades vasos sanguíneos	5,04	-	-	-	-	-	-	-	-
53 Infecciones respiratorias agudas incluida influenza	3,36	-	-	-	-	-	-	-	-
54 Neumonía	11,77	-	-	-	-	-	-	-	-
55 Bronquitis, enfisema, asma	53,79	-	-	-	-	-	-	-	-
56 Otras enfermedades del aparato respiratorio	40,34	-	-	-	-	-	-	-	19,36
57 Gastritis, duodenitis, úlcus péptico	3,36	-	-	-	-	21,11	-	-	-
58 Cirrosis y otras enfermedades crónicas del hígado	13,45	-	-	-	-	-	-	-	-
59 Resto de enfermedades del aparato digestivo	38,66	-	-	-	-	-	-	-	-

11.4.4. MORTALIDAD ESPECÍFICA POR EDAD Y CAUSAS DE LA LISTA REDUCIDA. TASAS POR 100.000 HABITANTES. TOTAL (Continuación).

CAUSA	De 35 a 39 años	De 40 a 44 años	De 45 a 49 años	De 50 a 54 años	De 55 a 59 años	De 60 a 64 años	De 65 a 69 años	De 70 a 74 años	De 75 y más años
32 Otros tumores del tejido linfático y órganos hematopoyéticos ..	-	-	-	-	-	-	-	-	-
33 Tumores benignos	-	-	-	-	-	-	-	-	-
34 Carcinoma in situ	-	-	-	-	-	-	-	-	-
35 Tumores de evolución incierta y de naturaleza no especificada ..	-	-	-	-	-	43,99	26,47	-	53,94
36 Diabetes	-	-	36,15	-	31,92	21,99	52,94	46,19	269,69
37 Otras enfermedades endocrinas e inmunitarias ...	-	-	-	39,11	-	-	-	-	26,97
38 Síndrome de inmunodeficiencia adquirida (SIDA).....	30,37	-	36,15	-	-	-	-	-	-
39 Serología o cultivo ⊕ para el VIH	-	-	-	-	-	-	-	-	-
40 Anemias.....	-	-	-	-	-	-	-	-	-
41 Otras enfermedades de la sangre y de los órganos hematopoyéticos	-	-	-	-	-	-	-	92,38	26,97
42 Psicosis alcohólica	-	-	-	-	-	-	-	-	-
43 Otros trastornos mentales	-	-	-	-	-	21,99	-	-	377,56
44 Enfermedades del sistema nervioso y de los órganos de los sentidos	-	-	-	-	-	-	26,47	-	80,91
45 Enfermedades reumáticas crónicas del corazón	-	-	-	-	31,92	-	-	-	-
46 Enfermedades hipertensivas	-	-	-	-	-	-	52,94	46,19	107,87
47 Enfermedades isquémicas del corazón	60,73	95,63	-	39,11	31,92	65,98	105,88	415,70	728,16
48 Otras enfermedades del corazón y de la circulación pulmonar	-	-	-	-	31,92	43,99	52,94	323,33	1.672,06
49 Enfermedades del corazón mal definidas	-	-	36,15	-	-	-	-	46,19	53,94
50 Enfermedades cerebro-vasculares	-	-	-	-	31,92	43,99	105,88	554,27	1.941,75
51 Arteriosclerosis	-	-	-	-	-	-	-	92,38	80,91
52 Enfermedades vasos sanguíneos	-	-	-	-	-	-	26,47	-	53,94
53 Infecciones respiratorias agudas incluida influenza.....	-	-	-	-	-	-	-	-	53,94
54 Neumonía	-	-	-	-	-	21,99	-	46,19	134,84
55 Bronquitis, enfisema, asma	-	-	-	-	31,92	21,99	79,41	184,76	620,28
56 Otras enfermedades del aparato respiratorio	-	31,88	-	-	-	-	52,94	138,57	458,47
57 Gastritis, duodenitis, úlcus péptico.....	-	-	-	-	-	-	-	46,19	-
58 Cirrosis y otras enfermedades crónicas del hígado	-	-	36,15	-	95,75	43,99	-	46,19	26,97
59 Resto de enfermedades del aparato digestivo	-	-	-	-	-	-	105,88	92,38	458,47

II.4.4. MORTALIDAD ESPECÍFICA POR EDAD Y CAUSAS DE LA LISTA REDUCIDA. TASAS POR 100.000 HABITANTES. TOTAL (Continuación).

CAUSA	TOTAL	Menos de 1 año	De 1 a 4 años	De 5 a 9 años	De 10 a 14 años	De 15 a 19 años	De 20 a 24 años	De 25 a 29 años	De 30 a 34 años
60 Nefritis, síndrome nefrótico, nefrosis	15,13	-	-	-	-	-	-	-	-
61 Resto de las enfermedades del aparato urinario	3,36	-	-	-	-	-	-	-	-
62 Enfermedades de los órganos genitales masculinos	-	-	-	-	-	-	-	-	-
63 Enfermedades de los órganos genitales femeninos	-	-	-	-	-	-	-	-	-
64 Complicaciones del embarazo, parto y puerperio	-	-	-	-	-	-	-	-	-
65 Enfermedades de piel y tejido celular subcutáneo	3,36	-	-	-	-	-	-	-	-
66 Enfermedades del sistema osteomuscular y tejido conjuntivo	11,77	-	-	-	-	-	-	-	-
67 Anomalías congénitas	1,68	-	-	-	-	-	-	-	-
68 Causas perinatales	-	-	-	-	-	-	-	-	-
69 Síntomas y estados morbosos mal definidos	18,49	-	-	-	-	-	-	-	-
70 Accidentes de vehículo a motor.	15,13	-	-	-	-	63,32	-	40,94	-
71 Caídas accidentales	1,68	-	-	-	-	-	-	-	-
72 Ahogamiento	-	-	-	-	-	-	-	-	-
73 Accidentes de tipo industrial	-	-	-	-	-	-	-	-	-
74 Suicidio y autolesiones	8,40	-	-	-	-	-	-	20,47	-
75 Resto de causas externas	10,09	-	-	-	-	-	19,83	20,47	19,36
76 Dependencia a las drogas. Abuso de las drogas. Envenenamiento accidental por opiáceos, cocaína	-	-	-	-	-	-	-	-	-

II.4.4. MORTALIDAD ESPECÍFICA POR EDAD Y CAUSAS DE LA LISTA REDUCIDA. TASAS POR 100.000 HABITANTES. TOTAL (Continuación).

CAUSA	De 35 a 39 años	De 40 a 44 años	De 45 a 49 años	De 50 a 54 años	De 55 a 59 años	De 60 a 64 años	De 65 a 69 años	De 70 a 74 años	De 75 y más años
60 Nefritis, síndrome nefrótico, nefrosis .	-	-	-	-	-	-	-	-	242,72
61 Resto de las enfermedades del aparato urinario	-	-	-	-	-	-	-	46,19	26,97
62 Enfermedades de los órganos genitales masculinos	-	-	-	-	-	-	-	-	-
63 Enfermedades de los órganos genitales femeninos	-	-	-	-	-	-	-	-	-
64 Complicaciones del embarazo, parto y puerperio	-	-	-	-	-	-	-	-	-
65 Enfermedades de piel y tejido celular subcutáneo	-	-	-	-	-	-	26,47	-	26,97
66 Enfermedades del sistema osteomuscular y tejido conjuntivo	-	31,88	-	-	-	-	-	-	161,81
67 Anomalías congénitas	-	-	-	39,11	-	-	-	-	-
68 Causas perinatales	-	-	-	-	-	-	-	-	-
69 Síntomas y estados morbosos mal definidos	-	-	-	-	-	-	-	-	296,66
70 Accidentes de vehículo a motor.	-	-	-	39,11	-	-	26,47	46,19	26,97
71 Caídas accidentales	-	-	-	-	-	-	-	46,19	-
72 Ahogamiento	-	-	-	-	-	-	-	-	-
73 Accidentes de tipo industrial	-	-	-	-	-	-	-	-	-
74 Suicidio y autolesiones	30,37	-	-	-	-	21,99	-	46,19	26,97
75 Resto de causas externas	-	-	-	-	-	-	-	-	80,91
76 Dependencia a las drogas. Abuso de las drogas. Envenenamiento accidental por opiáceos, cocaína	-	-	-	-	-	-	-	-	-

II.4.4. MORTALIDAD ESPECÍFICA POR EDAD Y CAUSAS DE LA LISTA REDUCIDA. TASAS POR 100.000 HABITANTES. HOMBRES.

CAUSA	TOTAL	Menos de 1 año	De 1 a 4 años	De 5 a 9 años	De 10 a 14 años	De 15 a 19 años	De 20 a 24 años	De 25 a 29 años	De 30 a 34 años
TOTAL.....	962,67	-	-	-	-	167,50	39,98	159,24	116,10
01 Fiebres tifoidea y paratifoidea	-	-	-	-	-	-	-	-	-
02 Otras infecciones por salmonella y otras intoxicaciones alimentarias	-	-	-	-	-	-	-	-	-
03 Enfermedades infecciosas intestinales	-	-	-	-	-	-	-	-	-
04 Tuberculosis respiratoria	-	-	-	-	-	-	-	-	-
05 Otras tuberculosis	-	-	-	-	-	-	-	-	-
06 Otras enfermedades infecciosas bacterianas ...	3,37	-	-	-	-	-	-	-	-
07 Hepatitis viral	-	-	-	-	-	-	-	-	-
08 Tétanos	-	-	-	-	-	-	-	-	-
09 Resto enfermedades infecciosas víricas	-	-	-	-	-	-	-	-	-
10 Enfermedades parasitarias y resto de infecciones	-	-	-	-	-	-	-	-	-
11 Tumor maligno de cavidad bucal y faringe ...	13,46	-	-	-	-	-	-	-	-
12 Tumor maligno del esófago	3,37	-	-	-	-	-	-	-	-
13 Tumor maligno del estómago	16,83	-	-	-	-	-	-	-	-
14 Tumor maligno del intestino delgado	-	-	-	-	-	-	-	-	-
15 Tumor maligno del intestino grueso	26,93	-	-	-	-	-	-	-	-
16 Tumor maligno del recto.	10,10	-	-	-	-	-	-	-	-
17 Tumor maligno del hígado	3,37	-	-	-	-	-	-	-	-
18 Tumor maligno de la vesícula biliar	-	-	-	-	-	-	-	-	-
19 Tumor maligno del páncreas	-	-	-	-	-	-	-	-	-
20 Tumor maligno de la laringe	10,10	-	-	-	-	-	-	-	-
21 Tumor maligno de la tráquea, de los bronquios y del pulmón	43,76	-	-	-	-	-	-	-	-
22 Tumor maligno de los huesos	-	-	-	-	-	-	-	-	-
23 Tumor maligno de la piel	3,37	-	-	-	-	-	-	-	38,70
24 Tumor maligno de la mama femenina	-	-	-	-	-	-	-	-	-
25 Tumor maligno del cuello uterino	-	-	-	-	-	-	-	-	-
26 Otros tumores malignos del útero	-	-	-	-	-	-	-	-	-
27 Tumor maligno de la próstata	30,29	-	-	-	-	-	-	-	-
28 Tumor maligno de otras localizaciones	26,93	-	-	-	-	-	-	-	-
29 Tumor maligno de localización no especificada ...	20,20	-	-	-	-	-	-	-	-
30 Leucemia	16,83	-	-	-	-	-	-	-	-
31 Enfermedad de Hodgkin	10,10	-	-	-	-	-	-	-	-

II.4.4. MORTALIDAD ESPECÍFICA POR EDAD Y CAUSAS DE LA LISTA REDUCIDA. TASAS POR 100.000 HABITANTES. HOMBRES.

CAUSA	De 35 a 39 años	De 40 a 44 años	De 45 a 49 años	De 50 a 54 años	De 55 a 59 años	De 60 a 64 años	De 65 a 69 años	De 70 a 74 años	De 75 y más años
TOTAL.....	176,99	331,79	430,11	648,82	770,22	867,58	1.597,74	3.567,68	9.967,43
01 Fiebres tifoidea y paratifoidea	-	-	-	-	-	-	-	-	-
02 Otras infecciones por salmonella y otras intoxicaciones alimentarias	-	-	-	-	-	-	-	-	-
03 Enfermedades infecciosas intestinales	-	-	-	-	-	-	-	-	-
04 Tuberculosis respiratoria	-	-	-	-	-	-	-	-	-
05 Otras tuberculosis	-	-	-	-	-	-	-	-	-
06 Otras enfermedades infecciosas bacterianas ..	-	-	-	-	-	-	-	-	65,15
07 Hepatitis viral	-	-	-	-	-	-	-	-	-
08 Tétanos.....	-	-	-	-	-	-	-	-	-
09 Resto enfermedades infecciosas víricas	-	-	-	-	-	-	-	-	-
10 Enfermedades parasitarias y resto de infecciones	-	-	-	-	-	-	-	-	-
11 Tumor maligno de cavidad bucal y faringe.....	-	-	-	81,10	-	-	93,98	-	65,15
12 Tumor maligno del esófago	-	-	-	81,10	-	-	-	-	-
13 Tumor maligno del estómago.....	-	-	71,68	-	-	136,99	46,99	-	-
14 Tumor maligno del intestino delgado	-	-	-	-	-	-	-	-	-
15 Tumor maligno del intestino grueso	-	-	-	-	64,18	-	140,98	209,86	130,29
16 Tumor maligno del recto.	-	-	-	-	-	-	-	104,93	130,29
17 Tumor maligno del hígado	-	-	-	-	-	-	-	-	65,15
18 Tumor maligno de la vesícula biliar	-	-	-	-	-	-	-	-	-
19 Tumor maligno del páncreas	-	-	-	-	-	-	-	-	-
20 Tumor maligno de la laringe.....	-	-	-	-	-	-	46,99	-	130,29
21 Tumor maligno de la tráquea, de los bronquios y del pulmón.....	-	-	-	81,10	192,55	91,32	93,98	209,86	195,44
22 Tumor maligno de los huesos	-	-	-	-	-	-	-	-	-
23 Tumor maligno de la piel.....	-	-	-	-	-	-	-	-	-
24 Tumor maligno de la mama femenina	-	-	-	-	-	-	-	-	-
25 Tumor maligno del cuello uterino	-	-	-	-	-	-	-	-	-
26 Otros tumores malignos del útero	-	-	-	-	-	-	-	-	-
27 Tumor maligno de la próstata	-	-	-	81,10	-	45,66	234,96	-	130,29
28 Tumor maligno de otras localizaciones	-	-	-	81,10	-	45,66	46,99	-	325,73
29 Tumor maligno de localización no especificada ...	-	-	-	-	-	-	93,98	-	260,59
30 Leucemia	-	-	-	-	64,18	-	-	209,86	130,29
31 Enfermedad de Hodgkin	-	-	71,68	-	-	-	-	104,93	65,15

11.4.4. MORTALIDAD ESPECÍFICA POR EDAD Y CAUSAS DE LA LISTA REDUCIDA. TASAS POR 100.000 HABITANTES. HOMBRES (Continuación).

CAUSA	TOTAL	Menos de 1 año	De 1 a 4 años	De 5 a 9 años	De 10 a 14 años	De 15 a 19 años	De 20 a 24 años	De 25 a 29 años	De 30 a 34 años
32 Otros tumores del tejido linfático y órganos hematopoyéticos	-	-	-	-	-	-	-	-	-
33 Tumores benignos	-	-	-	-	-	-	-	-	-
34 Carcinoma in situ	-	-	-	-	-	-	-	-	-
35 Tumores de evolución incierta y de naturaleza no especificada	13,46	-	-	-	-	-	-	-	-
36 Diabetes	16,83	-	-	-	-	-	-	-	-
37 Otras enfermedades endocrinas e inmunitarias ...	3,37	-	-	-	-	-	-	-	-
38 Síndrome de inmunodeficiencia adquirida (SIDA).....	6,73	-	-	-	-	-	-	-	-
39 Serología o cultivo ⊕ para el VIH	-	-	-	-	-	-	-	-	-
40 Anemias.....	-	-	-	-	-	-	-	-	-
41 Otras enfermedades de la sangre y de los órganos hematopoyéticos	6,73	-	-	-	-	-	-	-	-
42 Psicosis alcohólica	-	-	-	-	-	-	-	-	-
43 Otros trastornos mentales	30,29	-	-	-	-	-	-	-	-
44 Enfermedades del sistema nervioso y de los órganos de los sentidos	10,10	-	-	-	-	-	-	-	-
45 Enfermedades reumáticas crónicas del corazón	3,37	-	-	-	-	-	-	-	-
46 Enfermedades hipertensivas	13,46	-	-	-	-	-	-	-	-
47 Enfermedades isquémicas del corazón	104,35	-	-	-	-	-	-	-	-
48 Otras enfermedades del corazón y de la circulación pulmonar	94,25	-	-	-	-	-	-	-	-
49 Enfermedades del corazón mal definidas	13,46	-	-	-	-	-	-	-	-
50 Enfermedades cerebro-vasculares	111,08	-	-	-	-	-	-	-	-
51 Arteriosclerosis	16,83	-	-	-	-	-	-	-	-
52 Enfermedades vasos sanguíneos	3,37	-	-	-	-	-	-	-	-
53 Infecciones respiratorias agudas incluida influenza	3,37	-	-	-	-	-	-	-	-
54 Neumonía	10,10	-	-	-	-	-	-	-	-
55 Bronquitis, enfisema, asma	63,95	-	-	-	-	-	-	-	-
56 Otras enfermedades del aparato respiratorio	37,03	-	-	-	-	-	-	-	38,70
57 Gastritis, duodenitis, úlcus péptico	3,37	-	-	-	-	41,88	-	-	-
58 Cirrosis y otras enfermedades crónicas del hígado	20,20	-	-	-	-	-	-	-	-
59 Resto de enfermedades del aparato digestivo	37,03	-	-	-	-	-	-	-	-

11.4.4. MORTALIDAD ESPECÍFICA POR EDAD Y CAUSAS DE LA LISTA REDUCIDA. TASAS POR 100.000 HABITANTES. HOMBRES (Continuación).

CAUSA	De 35 a 39 años	De 40 a 44 años	De 45 a 49 años	De 50 a 54 años	De 55 a 59 años	De 60 a 64 años	De 65 a 69 años	De 70 a 74 años	De 75 y más años
32 Otros tumores del tejido linfático y órganos hematopoyéticos ..	-	-	-	-	-	-	-	-	-
33 Tumores benignos	-	-	-	-	-	-	-	-	-
34 Carcinoma in situ	-	-	-	-	-	-	-	-	-
35 Tumores de evolución incierta y de naturaleza no especificada ..	-	-	-	-	-	91,32	46,99	-	65,15
36 Diabetes	-	-	71,68	-	64,18	-	46,99	-	130,29
37 Otras enfermedades endocrinas e inmunitarias ..	-	-	-	81,10	-	-	-	-	-
38 Síndrome de inmunodeficiencia adquirida (SIDA).....	59,00	-	71,68	-	-	-	-	-	-
39 Serología o cultivo ⊕ para el VIH	-	-	-	-	-	-	-	-	-
40 Anemias.....	-	-	-	-	-	-	-	-	-
41 Otras enfermedades de la sangre y de los órganos hematopoyéticos	-	-	-	-	-	-	-	104,93	65,15
42 Psicosis alcohólica	-	-	-	-	-	-	-	-	-
43 Otros trastornos mentales	-	-	-	-	-	-	-	-	586,32
44 Enfermedades del sistema nervioso y de los órganos de los sentidos	-	-	-	-	-	-	-	-	195,44
45 Enfermedades reumáticas crónicas del corazón	-	-	-	-	64,18	-	-	-	-
46 Enfermedades hipertensivas	-	-	-	-	-	-	46,99	104,93	130,29
47 Enfermedades isquémicas del corazón	117,99	199,07	-	81,10	64,18	136,99	140,98	524,66	846,91
48 Otras enfermedades del corazón y de la circulación pulmonar	-	-	-	-	64,18	45,66	46,99	314,80	1.433,22
49 Enfermedades del corazón mal definidas	-	-	71,68	-	-	-	-	104,93	130,29
50 Enfermedades cerebro-vasculares	-	-	-	-	64,18	45,66	140,98	524,66	1.498,37
51 Arteriosclerosis	-	-	-	-	-	-	-	209,86	195,44
52 Enfermedades vasos sanguíneos	-	-	-	-	-	-	-	-	65,15
53 Infecciones respiratorias agudas incluida influenza.....	-	-	-	-	-	-	-	-	65,15
54 Neumonía	-	-	-	-	-	45,66	-	-	130,29
55 Bronquitis, enfisema, asma	-	-	-	-	64,18	45,66	140,98	209,86	781,76
56 Otras enfermedades del aparato respiratorio	-	66,36	-	-	-	-	46,99	104,93	456,03
57 Gastritis, duodenitis, úlcus péptico.....	-	-	-	-	-	-	-	-	-
58 Cirrosis y otras enfermedades crónicas del hígado	-	-	71,68	-	64,18	91,32	-	104,93	65,15
59 Resto de enfermedades del aparato digestivo	-	-	-	-	-	-	93,98	104,93	521,17

II.4.4. MORTALIDAD ESPECÍFICA POR EDAD Y CAUSAS DE LA LISTA REDUCIDA. TASAS POR 100.000 HABITANTES. HOMBRES (Continuación).

CAUSA	TOTAL	Menos de 1 año	De 1 a 4 años	De 5 a 9 años	De 10 a 14 años	De 15 a 19 años	De 20 a 24 años	De 25 a 29 años	De 30 a 34 años
60 Nefritis, síndrome nefrótico, nefrosis	13,46	-	-	-	-	-	-	-	-
61 Resto de las enfermedades del aparato urinario	3,37	-	-	-	-	-	-	-	-
62 Enfermedades de los órganos genitales masculinos	-	-	-	-	-	-	-	-	-
63 Enfermedades de los órganos genitales femeninos	-	-	-	-	-	-	-	-	-
64 Complicaciones del embarazo, parto y puerperio	-	-	-	-	-	-	-	-	-
65 Enfermedades de piel y tejido celular subcutáneo	3,37	-	-	-	-	-	-	-	-
66 Enfermedades del sistema osteomuscular y tejido conjuntivo	13,46	-	-	-	-	-	-	-	-
67 Anomalías congénitas	-	-	-	-	-	-	-	-	-
68 Causas perinatales	-	-	-	-	-	-	-	-	-
69 Síntomas y estados morbosos mal definidos	13,46	-	-	-	-	-	-	-	-
70 Accidentes de vehículo a motor.	30,29	-	-	-	-	125,63	-	79,62	-
71 Caídas accidentales	-	-	-	-	-	-	-	-	-
72 Ahogamiento	-	-	-	-	-	-	-	-	-
73 Accidentes de tipo industrial	-	-	-	-	-	-	-	-	-
74 Suicidio y autolesiones	13,46	-	-	-	-	-	-	39,81	-
75 Resto de causas externas	10,10	-	-	-	-	-	39,98	39,81	38,70
76 Dependencia a las drogas. Abuso de las drogas. Envenenamiento accidental por opiáceos, cocaína	-	-	-	-	-	-	-	-	-

II.4.4. MORTALIDAD ESPECÍFICA POR EDAD Y CAUSAS DE LA LISTA REDUCIDA. TASAS POR 100.000 HABITANTES. HOMBRES (Continuación).

CAUSA	De 35 a 39 años	De 40 a 44 años	De 45 a 49 años	De 50 a 54 años	De 55 a 59 años	De 60 a 64 años	De 65 a 69 años	De 70 a 74 años	De 75 y más años
60 Nefritis, síndrome nefrótico, nefrosis .	-	-	-	-	-	-	-	-	260,59
61 Resto de las enfermedades del aparato urinario	-	-	-	-	-	-	-	104,93	-
62 Enfermedades de los órganos genitales masculinos	-	-	-	-	-	-	-	-	-
63 Enfermedades de los órganos genitales femeninos	-	-	-	-	-	-	-	-	-
64 Complicaciones del embarazo, parto y puerperio	-	-	-	-	-	-	-	-	-
65 Enfermedades de piel y tejido celular subcutáneo	-	-	-	-	-	-	-	-	65,15
66 Enfermedades del sistema osteomuscular y tejido conjuntivo	-	66,36	-	-	-	-	-	-	195,44
67 Anomalías congénitas	-	-	-	-	-	-	-	-	-
68 Causas perinatales	-	-	-	-	-	-	-	-	-
69 Síntomas y estados morbosos mal definidos	-	-	-	-	-	-	-	-	260,59
70 Accidentes de vehículo a motor.	-	-	-	81,10	-	-	46,99	104,93	65,15
71 Caídas accidentales	-	-	-	-	-	-	-	-	-
72 Ahogamiento	-	-	-	-	-	-	-	-	-
73 Accidentes de tipo industrial	-	-	-	-	-	-	-	-	-
74 Suicidio y autolesiones	-	-	-	-	-	45,66	-	104,93	65,15
75 Resto de causas externas	-	-	-	-	-	-	-	-	-
76 Dependencia a las drogas. Abuso de las drogas. Envenenamiento accidental por opiáceos, cocaína	-	-	-	-	-	-	-	-	-

11.4.4. MORTALIDAD ESPECÍFICA POR EDAD Y CAUSAS DE LA LISTA REDUCIDA. TASAS POR 100.000 HABITANTES. MUJERES.

CAUSA	TOTAL	Menos de 1 año	De 1 a 4 años	De 5 a 9 años	De 10 a 14 años	De 15 a 19 años	De 20 a 24 años	De 25 a 29 años	De 30 a 34 años
TOTAL.....	906,62	-	89,69	-	-	42,55	39,32	-	-
01 Fiebres tifoidea y paratifoidea	-	-	-	-	-	-	-	-	-
02 Otras infecciones por salmonella y otras intoxicaciones alimentarias	-	-	-	-	-	-	-	-	-
03 Enfermedades infecciosas intestinales	-	-	-	-	-	-	-	-	-
04 Tuberculosis respiratoria	-	-	-	-	-	-	-	-	-
05 Otras tuberculosis	-	-	-	-	-	-	-	-	-
06 Otras enfermedades infecciosas bacterianas ...	3,36	-	-	-	-	-	-	-	-
07 Hepatitis viral	-	-	-	-	-	-	-	-	-
08 Tétanos	-	-	-	-	-	-	-	-	-
09 Resto enfermedades infecciosas víricas	3,36	-	-	-	-	-	-	-	-
10 Enfermedades parasitarias y resto de infecciones	3,36	-	-	-	-	-	-	-	-
11 Tumor maligno de cavidad bucal y faringe ...	-	-	-	-	-	-	-	-	-
12 Tumor maligno del esófago	3,36	-	-	-	-	-	-	-	-
13 Tumor maligno del estómago	6,72	-	-	-	-	-	-	-	-
14 Tumor maligno del intestino delgado	-	-	-	-	-	-	-	-	-
15 Tumor maligno del intestino grueso	20,15	-	-	-	-	-	-	-	-
16 Tumor maligno del recto.	10,07	-	-	-	-	-	-	-	-
17 Tumor maligno del hígado	6,72	-	-	-	-	-	-	-	-
18 Tumor maligno de la vesícula biliar	6,72	-	-	-	-	-	-	-	-
19 Tumor maligno del páncreas	10,07	-	-	-	-	-	-	-	-
20 Tumor maligno de la laringe	-	-	-	-	-	-	-	-	-
21 Tumor maligno de la tráquea, de los bronquios y del pulmón	-	-	-	-	-	-	-	-	-
22 Tumor maligno de los huesos	-	-	-	-	-	-	-	-	-
23 Tumor maligno de la piel	6,72	-	-	-	-	-	39,32	-	-
24 Tumor maligno de la mama femenina	26,86	-	-	-	-	-	-	-	-
25 Tumor maligno del cuello uterino	6,72	-	-	-	-	-	-	-	-
26 Otros tumores malignos del útero	-	-	-	-	-	-	-	-	-
27 Tumor maligno de la próstata	-	-	-	-	-	-	-	-	-
28 Tumor maligno de otras localizaciones	40,29	-	-	-	-	-	-	-	-
29 Tumor maligno de localización no especificada ...	13,43	-	-	-	-	-	-	-	-
30 Leucemia	3,36	-	-	-	-	42,55	-	-	-
31 Enfermedad de Hodgkin	-	-	-	-	-	-	-	-	-

II.4.4. MORTALIDAD ESPECÍFICA POR EDAD Y CAUSAS DE LA LISTA REDUCIDA. TASAS POR 100.000 HABITANTES. MUJERES.

CAUSA	De 35 a 39 años	De 40 a 44 años	De 45 a 49 años	De 50 a 54 años	De 55 a 59 años	De 60 a 64 años	De 65 a 69 años	De 70 a 74 años	De 75 y más años
TOTAL.....	187,73	61,35	72,89	453,17	317,26	424,09	787,88	2.805,28	8.927,75
01 Fiebres tifoidea y paratifoidea	-	-	-	-	-	-	-	-	-
02 Otras infecciones por salmonella y otras intoxicaciones alimentarias	-	-	-	-	-	-	-	-	-
03 Enfermedades infecciosas intestinales	-	-	-	-	-	-	-	-	-
04 Tuberculosis respiratoria	-	-	-	-	-	-	-	-	-
05 Otras tuberculosis	-	-	-	-	-	-	-	-	-
06 Otras enfermedades infecciosas bacterianas ..	-	-	-	-	-	-	-	-	46,02
07 Hepatitis viral	-	-	-	-	-	-	-	-	-
08 Tétanos.....	-	-	-	-	-	-	-	-	-
09 Resto enfermedades infecciosas víricas	-	61,35	-	-	-	-	-	-	-
10 Enfermedades parasitarias y resto de infecciones	-	-	-	75,53	-	-	-	-	-
11 Tumor maligno de cavidad bucal y faringe.....	-	-	-	-	-	-	-	-	-
12 Tumor maligno del esófago	-	-	-	-	-	-	-	-	46,02
13 Tumor maligno del estómago	-	-	-	-	-	42,41	-	-	46,02
14 Tumor maligno del intestino delgado	-	-	-	-	-	-	-	-	-
15 Tumor maligno del intestino grueso	-	-	-	75,53	-	-	-	165,02	138,06
16 Tumor maligno del recto.	-	-	-	-	63,45	-	-	-	92,04
17 Tumor maligno del hígado	-	-	-	-	-	-	-	82,51	46,02
18 Tumor maligno de la vesícula biliar	-	-	-	-	-	-	-	82,51	46,02
19 Tumor maligno del páncreas	-	-	-	-	-	-	-	-	138,06
20 Tumor maligno de la laringe.....	-	-	-	-	-	-	-	-	-
21 Tumor maligno de la tráquea, de los bronquios y del pulmón.....	-	-	-	-	-	-	-	-	-
22 Tumor maligno de los huesos	-	-	-	-	-	-	-	-	-
23 Tumor maligno de la piel	-	-	-	-	-	-	-	-	46,02
24 Tumor maligno de la mama femenina	62,58	-	72,89	151,06	63,45	84,82	-	82,51	-
25 Tumor maligno del cuello uterino	62,58	-	-	-	-	-	60,61	-	-
26 Otros tumores malignos del útero	-	-	-	-	-	-	-	-	-
27 Tumor maligno de la próstata	-	-	-	-	-	-	-	-	-
28 Tumor maligno de otras localizaciones	-	-	-	75,53	63,45	84,82	60,61	247,52	184,08
29 Tumor maligno de localización no especificada ...	-	-	-	-	-	42,41	-	82,51	92,04
30 Leucemia	-	-	-	-	-	-	-	-	-
31 Enfermedad de Hodgkin	-	-	-	-	-	-	-	-	-

11.4.4. MORTALIDAD ESPECÍFICA POR EDAD Y CAUSAS DE LA LISTA REDUCIDA. TASAS POR 100.000 HABITANTES. MUJERES (Continuación).

CAUSA	TOTAL	Menos de 1 año	De 1 a 4 años	De 5 a 9 años	De 10 a 14 años	De 15 a 19 años	De 20 a 24 años	De 25 a 29 años	De 30 a 34 años
32 Otros tumores del tejido linfático y órganos hematopoyéticos	-	-	-	-	-	-	-	-	-
33 Tumores benignos	-	-	-	-	-	-	-	-	-
34 Carcinoma in situ	-	-	-	-	-	-	-	-	-
35 Tumores de evolución incierta y de naturaleza no especificada	3,36	-	-	-	-	-	-	-	-
36 Diabetes	40,29	-	89,69	-	-	-	-	-	-
37 Otras enfermedades endocrinas e inmunitarias ...	3,36	-	-	-	-	-	-	-	-
38 Síndrome de inmunodeficiencia adquirida (SIDA).....	-	-	-	-	-	-	-	-	-
39 Serología o cultivo ⊕ para el VIH	-	-	-	-	-	-	-	-	-
40 Anemias.....	-	-	-	-	-	-	-	-	-
41 Otras enfermedades de la sangre y de los órganos hematopoyéticos	3,36	-	-	-	-	-	-	-	-
42 Psicosis alcohólica	-	-	-	-	-	-	-	-	-
43 Otros trastornos mentales	20,15	-	-	-	-	-	-	-	-
44 Enfermedades del sistema nervioso y de los órganos de los sentidos	3,36	-	-	-	-	-	-	-	-
45 Enfermedades reumáticas crónicas del corazón	-	-	-	-	-	-	-	-	-
46 Enfermedades hipertensivas	10,07	-	-	-	-	-	-	-	-
47 Enfermedades isquémicas del corazón	63,80	-	-	-	-	-	-	-	-
48 Otras enfermedades del corazón y de la circulación pulmonar	154,46	-	-	-	-	-	-	-	-
49 Enfermedades del corazón mal definidas	-	-	-	-	-	-	-	-	-
50 Enfermedades cerebro-vasculares	194,76	-	-	-	-	-	-	-	-
51 Arteriosclerosis	-	-	-	-	-	-	-	-	-
52 Enfermedades vasos sanguíneos	6,72	-	-	-	-	-	-	-	-
53 Infecciones respiratorias agudas incluida influenza	3,36	-	-	-	-	-	-	-	-
54 Neumonía	13,43	-	-	-	-	-	-	-	-
55 Bronquitis, enfisema, asma	43,65	-	-	-	-	-	-	-	-
56 Otras enfermedades del aparato respiratorio	43,65	-	-	-	-	-	-	-	-
57 Gastritis, duodenitis, úlcus péptico	3,36	-	-	-	-	-	-	-	-
58 Cirrosis y otras enfermedades crónicas del hígado	6,72	-	-	-	-	-	-	-	-
59 Resto de enfermedades del aparato digestivo	40,29	-	-	-	-	-	-	-	-

11.4.4. MORTALIDAD ESPECÍFICA POR EDAD Y CAUSAS DE LA LISTA REDUCIDA. TASAS POR 100.000 HABITANTES. MUJERES (Continuación).

CAUSA	De 35 a 39 años	De 40 a 44 años	De 45 a 49 años	De 50 a 54 años	De 55 a 59 años	De 60 a 64 años	De 65 a 69 años	De 70 a 74 años	De 75 y más años
32 Otros tumores del tejido linfático y órganos hematopoyéticos ..	-	-	-	-	-	-	-	-	-
33 Tumores benignos	-	-	-	-	-	-	-	-	-
34 Carcinoma in situ	-	-	-	-	-	-	-	-	-
35 Tumores de evolución incierta y de naturaleza no especificada ..	-	-	-	-	-	-	-	-	46,02
36 Diabetes	-	-	-	-	-	42,41	60,61	82,51	368,15
37 Otras enfermedades endocrinas e inmunitarias ..	-	-	-	-	-	-	-	-	46,02
38 Síndrome de inmunodeficiencia adquirida (SIDA).....	-	-	-	-	-	-	-	-	-
39 Serología o cultivo ⊕ para el VIH	-	-	-	-	-	-	-	-	-
40 Anemias.....	-	-	-	-	-	-	-	-	-
41 Otras enfermedades de la sangre y de los órganos hematopoyéticos	-	-	-	-	-	-	-	82,51	-
42 Psicosis alcohólica	-	-	-	-	-	-	-	-	-
43 Otros trastornos mentales	-	-	-	-	-	42,41	-	-	230,10
44 Enfermedades del sistema nervioso y de los órganos de los sentidos	-	-	-	-	-	-	60,61	-	-
45 Enfermedades reumáticas crónicas del corazón	-	-	-	-	-	-	-	-	-
46 Enfermedades hipertensivas	-	-	-	-	-	-	60,61	-	92,04
47 Enfermedades isquémicas del corazón	-	-	-	-	-	-	60,61	330,03	644,27
48 Otras enfermedades del corazón y de la circulación pulmonar	-	-	-	-	-	42,41	60,61	330,03	1.840,77
49 Enfermedades del corazón mal definidas	-	-	-	-	-	-	-	-	-
50 Enfermedades cerebro-vasculares	-	-	-	-	-	42,41	60,61	577,56	2.254,95
51 Arteriosclerosis	-	-	-	-	-	-	-	-	-
52 Enfermedades vasos sanguíneos	-	-	-	-	-	-	60,61	-	46,02
53 Infecciones respiratorias agudas incluida influenza.....	-	-	-	-	-	-	-	-	46,02
54 Neumonía	-	-	-	-	-	-	-	82,51	138,06
55 Bronquitis, enfisema, asma	-	-	-	-	-	-	-	165,02	506,21
56 Otras enfermedades del aparato respiratorio	-	-	-	-	-	-	60,61	165,02	460,19
57 Gastritis, duodenitis, úlcus péptico.....	-	-	-	-	-	-	-	82,51	-
58 Cirrosis y otras enfermedades crónicas del hígado	-	-	-	-	126,90	-	-	-	-
59 Resto de enfermedades del aparato digestivo	-	-	-	-	-	-	121,21	82,51	414,17

II.4.4. MORTALIDAD ESPECÍFICA POR EDAD Y CAUSAS DE LA LISTA REDUCIDA. TASAS POR 100.000 HABITANTES. MUJERES (Continuación).

CAUSA	TOTAL	Menos de 1 año	De 1 a 4 años	De 5 a 9 años	De 10 a 14 años	De 15 a 19 años	De 20 a 24 años	De 25 a 29 años	De 30 a 34 años
60 Nefritis, síndrome nefrótico, nefrosis	16,79	-	-	-	-	-	-	-	-
61 Resto de las enfermedades del aparato urinario	3,36	-	-	-	-	-	-	-	-
62 Enfermedades de los órganos genitales masculinos	-	-	-	-	-	-	-	-	-
63 Enfermedades de los órganos genitales femeninos	-	-	-	-	-	-	-	-	-
64 Complicaciones del embarazo, parto y puerperio	-	-	-	-	-	-	-	-	-
65 Enfermedades de piel y tejido celular subcutáneo	3,36	-	-	-	-	-	-	-	-
66 Enfermedades del sistema osteomuscular y tejido conjuntivo	10,07	-	-	-	-	-	-	-	-
67 Anomalías congénitas	3,36	-	-	-	-	-	-	-	-
68 Causas perinatales	-	-	-	-	-	-	-	-	-
69 Síntomas y estados morbosos mal definidos	23,50	-	-	-	-	-	-	-	-
70 Accidentes de vehículo a motor.	-	-	-	-	-	-	-	-	-
71 Caídas accidentales	3,36	-	-	-	-	-	-	-	-
72 Ahogamiento	-	-	-	-	-	-	-	-	-
73 Accidentes de tipo industrial	-	-	-	-	-	-	-	-	-
74 Suicidio y autolesiones	3,36	-	-	-	-	-	-	-	-
75 Resto de causas externas	10,07	-	-	-	-	-	-	-	-
76 Dependencia a las drogas. Abuso de las drogas. Envenenamiento accidental por opiáceos, cocaína	-	-	-	-	-	-	-	-	-

II.4.4. MORTALIDAD ESPECÍFICA POR EDAD Y CAUSAS DE LA LISTA REDUCIDA. TASAS POR 100.000 HABITANTES. MUJERES (Continuación).

CAUSA	De 35 a 39 años	De 40 a 44 años	De 45 a 49 años	De 50 a 54 años	De 55 a 59 años	De 60 a 64 años	De 65 a 69 años	De 70 a 74 años	De 75 y más años
60 Nefritis, síndrome nefrótico, nefrosis .	-	-	-	-	-	-	-	-	230,10
61 Resto de las enfermedades del aparato urinario	-	-	-	-	-	-	-	-	46,02
62 Enfermedades de los órganos genitales masculinos	-	-	-	-	-	-	-	-	-
63 Enfermedades de los órganos genitales femeninos	-	-	-	-	-	-	-	-	-
64 Complicaciones del embarazo, parto y puerperio	-	-	-	-	-	-	-	-	-
65 Enfermedades de piel y tejido celular subcutáneo	-	-	-	-	-	-	60,61	-	-
66 Enfermedades del sistema osteomuscular y tejido conjuntivo	-	-	-	-	-	-	-	-	138,06
67 Anomalías congénitas	-	-	-	75,53	-	-	-	-	-
68 Causas perinatales	-	-	-	-	-	-	-	-	-
69 Síntomas y estados morbosos mal definidos	-	-	-	-	-	-	-	-	322,14
70 Accidentes de vehículo a motor.	-	-	-	-	-	-	-	-	-
71 Caídas accidentales	-	-	-	-	-	-	-	82,51	-
72 Ahogamiento	-	-	-	-	-	-	-	-	-
73 Accidentes de tipo industrial	-	-	-	-	-	-	-	-	-
74 Suicidio y autolesiones	62,58	-	-	-	-	-	-	-	-
75 Resto de causas externas	-	-	-	-	-	-	-	-	138,06
76 Dependencia a las drogas. Abuso de las drogas. Envenenamiento accidental por opiáceos, cocaína	-	-	-	-	-	-	-	-	-

II.4.5. DEFUNCIONES DE MENORES DE 1 AÑO POR EDAD Y SEXO.

GRUPOS DE EDAD	TOTAL	Hombres	Mujeres
TOTAL(*).....	-	-	-
Nacidos muertos	2	1	1
Menos de 24 horas	-	-	-
De 1 a 6 días	-	-	-
De 7 a 27 días	-	-	-
De 28 días a menos de 1 año	-	-	-

(*) No incluye los nacidos muertos.

II.4.6. MORTALIDAD INFANTIL POR SUBGRUPOS Y SEXO. TASAS POR 1.000 NACIDOS VIVOS (*).

TIPO DE TASA	TOTAL	Hombres	Mujeres
Tasa de Mortalidad Perinatal (TMP)	2,93	2,85	3,02
Tasa de Mortalidad Neonatal (TMN)	-	-	-
Tasa de Mortalidad Neonatal Precoz (TMN Precoz)	-	-	-
Tasa de Mortalidad Neonatal Tardía (TMN Tardía)	-	-	-
Tasa de Mortalidad Posneonatal (TMPN)	-	-	-
Tasa de Mortalidad Infantil (TMI)	-	-	-

(*) Excepto la tasa de mortalidad perinatal que es por 1.000 nacidos vivos y muertos.

II.4.7. AÑOS POTENCIALES DE VIDA PERDIDOS POR GRANDES GRUPOS DE CAUSAS Y SEXO.

GRANDES GRUPOS	TOTAL				HOMBRES				MUJERES			
	APVP	%	Media	DE	APVP	%	Media	DE	APVP	%	Media	DE
TOTAL.....	1.985	100,00	14,07	14,17	1.413	71,18	14,27	13,95	572	28,82	13,62	14,67
I Enfermedades infecciosas y parasitarias	46	2,32	23,00	5,50	-	-	-	-	46	2,32	23,00	5,50
II Tumores	679	34,22	11,32	11,02	342	17,23	8,55	7,80	337	16,98	16,85	14,02
III Enfermedades de las glándulas endocrinas, de la nutrición, del metabolismo y trastornos de la inmunidad	189	9,50	20,94	18,44	114	5,74	19,00	9,16	75	3,75	24,83	28,80
IV Enfermedades de la sangre y de los órganos hematopoyéticos	-	-	-	-	-	-	-	-	-	-	-	-
V Trastornos mentales	8	0,38	7,50	-	-	-	-	-	8	0,38	7,50	-
VI Enfermedades del sistema nervioso y de los órganos de los sentidos	1	0,03	0,50	-	-	-	-	-	1	0,03	0,50	-
VII Enfermedades del aparato circulatorio	309	15,55	9,95	9,56	286	14,41	11,92	9,97	23	1,13	3,21	2,25
VIII Enfermedades del aparato respiratorio	107	5,39	10,70	11,47	103	5,17	11,39	11,89	5	0,23	4,50	-
IX Enfermedades del aparato digestivo	139	6,98	12,59	13,66	107	5,37	15,21	16,02	32	1,61	8,00	5,59
X Enfermedades del aparato genitourinario	-	-	-	-	-	-	-	-	-	-	-	-
XI Complicaciones del embarazo, del parto y del puerperio	-	-	-	-	-	-	-	-	-	-	-	-
XII Enfermedades de la piel y del tejido celular subcutáneo	1	0,03	0,50	-	-	-	-	-	1	0,03	0,50	-
XIII Enfermedades del sistema osteomuscular y del tejido conjuntivo	26	1,28	25,50	-	26	1,28	25,50	-	-	-	-	-
XIV Anomalías congénitas	17	0,83	16,50	-	-	-	-	-	17	0,83	16,50	-
XV Ciertas afecciones originadas en el período perinatal	-	-	-	-	-	-	-	-	-	-	-	-
XVI Signos, síntomas y estados morbosos mal definidos	-	-	-	-	-	-	-	-	-	-	-	-
XVII Traumatismos y envenenamientos	467	23,51	35,88	15,91	436	21,97	36,33	16,48	31	1,54	30,50	-

II.4.8. AÑOS POTENCIALES DE VIDA PERDIDOS POR CAUSAS DE LA LISTA REDUCIDA Y SEXO.

CAUSA	TOTAL				HOMBRES				MUJERES			
	APVP	%	Media	DE	APVP	%	Media	DE	APVP	%	Media	DE
TOTAL.....	1.985	100,00	14,07	14,17	1.413	71,18	14,27	13,95	572	28,82	13,62	14,67
01 Fiebres tifoidea y paratifoidea	-	-	-	-	-	-	-	-	-	-	-	-
02 Otras infecciones por salmonella y otras intoxicaciones alimentarias	-	-	-	-	-	-	-	-	-	-	-	-
03 Enfermedades infecciosas intestinales	-	-	-	-	-	-	-	-	-	-	-	-
04 Tuberculosis respiratoria	-	-	-	-	-	-	-	-	-	-	-	-
05 Otras tuberculosis	-	-	-	-	-	-	-	-	-	-	-	-
06 Otras enfermedades infecciosas bacterianas	-	-	-	-	-	-	-	-	-	-	-	-
07 Hepatitis viral	-	-	-	-	-	-	-	-	-	-	-	-
08 Tétanos	-	-	-	-	-	-	-	-	-	-	-	-
09 Resto enfermedades infecciosas víricas	29	1,44	28,50	-	-	-	-	-	29	1,44	28,50	-
10 Enfermedades parasitarias y resto de infecciones	18	0,88	17,50	-	-	-	-	-	18	0,88	17,50	-
11 Tumor maligno de cavidad bucal y faringe.....	27	1,34	8,83	6,13	27	1,34	8,83	6,13	-	-	-	-
12 Tumor maligno del esófago.....	18	0,88	17,50	-	18	0,88	17,50	-	-	-	-	-
13 Tumor maligno del estómago.....	56	2,82	9,33	7,31	51	2,54	10,10	7,79	6	0,28	5,50	-
14 Tumor maligno del intestino delgado ...	-	-	-	-	-	-	-	-	-	-	-	-
15 Tumor maligno del intestino grueso	36	1,79	7,10	6,83	17	0,86	4,25	4,21	19	0,93	18,50	-
16 Tumor maligno del recto.	14	0,68	13,50	-	-	-	-	-	14	0,68	13,50	-
17 Tumor maligno del hígado	-	-	-	-	-	-	-	-	-	-	-	-
18 Tumor maligno de la vesícula biliar	-	-	-	-	-	-	-	-	-	-	-	-
19 Tumor maligno del páncreas	-	-	-	-	-	-	-	-	-	-	-	-
20 Tumor maligno de la laringe.....	1	0,03	0,50	-	1	0,03	0,50	-	-	-	-	-
21 Tumor maligno de la tráquea, de los bronquios y del pulmón	71	3,58	8,88	4,82	71	3,58	8,88	4,82	-	-	-	-
22 Tumor maligno de los huesos	-	-	-	-	-	-	-	-	-	-	-	-
23 Tumor maligno de la piel	84	4,23	42,00	5,50	37	1,84	36,50	-	48	2,39	47,50	-
24 Tumor maligno de la mama femenina .	113	5,67	16,07	8,33	-	-	-	-	113	5,67	16,07	8,33
25 Tumor maligno del cuello uterino	33	1,66	16,50	14,00	-	-	-	-	33	1,66	16,50	14,00
26 Otros tumores malignos del útero	-	-	-	-	-	-	-	-	-	-	-	-
27 Tumor maligno de la próstata	37	1,84	5,21	5,80	37	1,84	5,21	5,80	-	-	-	-
28 Tumor maligno de otras localizaciones	73	3,68	9,13	5,07	29	1,44	9,50	4,55	45	2,24	8,90	5,35
29 Tumor maligno de localización no especificada	13	0,63	4,17	2,49	5	0,25	2,50	1,00	8	0,38	7,50	-
30 Leucemia	66	3,33	33,00	21,50	12	0,58	11,50	-	55	2,75	54,50	-
31 Enfermedad de Hodgkin	25	1,23	24,50	-	25	1,23	24,50	-	-	-	-	-

II.4.8. AÑOS POTENCIALES DE VIDA PERDIDOS POR CAUSAS DE LA LISTA REDUCIDA Y SEXO (Continuación).

CAUSA	TOTAL				HOMBRES				MUJERES			
	APVP	%	Media	DE	APVP	%	Media	DE	APVP	%	Media	DE
32 Otros tumores del tejido linfático y órganos hematopoyéticos	-	-	-	-	-	-	-	-	-	-	-	-
33 Tumores benignos	-	-	-	-	-	-	-	-	-	-	-	-
34 Carcinoma in situ	-	-	-	-	-	-	-	-	-	-	-	-
35 Tumores de evolución incierta y de naturaleza no especificada	17	0,83	5,50	1,41	17	0,83	5,50	1,41	-	-	-	-
36 Diabetes	113	5,69	18,83	22,01	39	1,94	12,83	8,22	75	3,75	24,83	28,80
37 Otras enfermedades endocrinas e inmunitarias	20	0,98	19,50	-	20	0,98	19,50	-	-	-	-	-
38 Síndrome de inmunodeficiencia adquirida (SIDA)	56	2,82	28,00	3,50	56	2,82	28,00	3,50	-	-	-	-
39 Serología o cultivo ⊕ para el VIH	-	-	-	-	-	-	-	-	-	-	-	-
40 Anemias	-	-	-	-	-	-	-	-	-	-	-	-
41 Otras enfermedades de la sangre y de los órganos hematopoyéticos	-	-	-	-	-	-	-	-	-	-	-	-
42 Psicosis alcohólica	-	-	-	-	-	-	-	-	-	-	-	-
43 Otros trastornos mentales	8	0,38	7,50	-	-	-	-	-	8	0,38	7,50	-
44 Enfermedades del sistema nervioso y de los órganos de los sentidos	1	0,03	0,50	-	-	-	-	-	1	0,03	0,50	-
45 Enfermedades reumáticas crónicas del corazón	13	0,63	12,50	-	13	0,63	12,50	-	-	-	-	-
46 Enfermedades hipertensivas	2	0,10	1,00	0,50	2	0,08	1,50	-	1	0,03	0,50	-
47 Enfermedades isquémicas del corazón	204	10,28	14,57	11,02	201	10,10	15,42	10,99	4	0,18	3,50	-
48 Otras enfermedades del corazón y de la circulación pulmonar	29	1,44	5,70	4,07	21	1,03	6,83	4,50	8	0,40	4,00	2,50
49 Enfermedades del corazón mal definidas	24	1,18	23,50	-	24	1,18	23,50	-	-	-	-	-
50 Enfermedades cerebro-vasculares	34	1,69	4,79	3,61	28	1,39	5,50	3,74	6	0,30	3,00	2,50
51 Arteriosclerosis	-	-	-	-	-	-	-	-	-	-	-	-
52 Enfermedades vasos sanguíneos	5	0,23	4,50	-	-	-	-	-	5	0,23	4,50	-
53 Infecciones respiratorias agudas incluida influenza	-	-	-	-	-	-	-	-	-	-	-	-
54 Neumonía	9	0,43	8,50	-	9	0,43	8,50	-	-	-	-	-
55 Bronquitis, enfisema, asma	25	1,23	4,90	4,08	25	1,23	4,90	4,08	-	-	-	-
56 Otras enfermedades del aparato respiratorio	74	3,73	18,50	14,28	70	3,50	23,17	13,60	5	0,23	4,50	-
57 Gastritis, duodenitis, úlcus péptico	51	2,54	50,50	-	51	2,54	50,50	-	-	-	-	-
58 Cirrosis y otras enfermedades crónicas del hígado	77	3,88	12,83	6,07	50	2,52	12,50	7,38	27	1,36	13,50	1,00
59 Resto de enfermedades del aparato digestivo	11	0,55	2,75	1,30	6	0,30	3,00	1,50	5	0,25	2,50	1,00

II.4.8. AÑOS POTENCIALES DE VIDA PERDIDOS POR CAUSAS DE LA LISTA REDUCIDA Y SEXO (Continuación).

CAUSA	TOTAL				HOMBRES				MUJERES			
	APVP	%	Media	DE	APVP	%	Media	DE	APVP	%	Media	DE
60 Nefritis, síndrome nefrótico, nefrosis ..	-	-	-	-	-	-	-	-	-	-	-	-
61 Resto de las enfermedades del aparato urinario	-	-	-	-	-	-	-	-	-	-	-	-
62 Enfermedades de los órganos genitales masculinos	-	-	-	-	-	-	-	-	-	-	-	-
63 Enfermedades de los órganos genitales femeninos	-	-	-	-	-	-	-	-	-	-	-	-
64 Complicaciones del embarazo, parto y puerperio	-	-	-	-	-	-	-	-	-	-	-	-
65 Enfermedades de piel y tejido celular subcutáneo	1	0,03	0,50	-	-	-	-	-	1	0,03	0,50	-
66 Enfermedades del sistema osteomuscular y tejido conjuntivo	26	1,28	25,50	-	26	1,28	25,50	-	-	-	-	-
67 Anomalías congénitas	17	0,83	16,50	-	-	-	-	-	17	0,83	16,50	-
68 Causas perinatales	-	-	-	-	-	-	-	-	-	-	-	-
69 Síntomas y estados morbosos mal definidos	-	-	-	-	-	-	-	-	-	-	-	-
70 Accidentes de vehículo a motor.	261	13,13	37,21	17,40	261	13,13	37,21	17,40	-	-	-	-
71 Caídas accidentales	-	-	-	-	-	-	-	-	-	-	-	-
72 Ahogamiento	-	-	-	-	-	-	-	-	-	-	-	-
73 Accidentes de tipo industrial	-	-	-	-	-	-	-	-	-	-	-	-
74 Suicidio y autolesiones	78	3,91	25,83	15,06	47	2,37	23,50	18,00	31	1,54	30,50	-
75 Resto de causas externas	129	6,48	42,83	3,09	129	6,48	42,83	3,09	-	-	-	-
76 Dependencia a las drogas. Abuso de las drogas. Envenenamiento accidental por opiáceos, cocaína	-	-	-	-	-	-	-	-	-	-	-	-

II.4.9. RAZÓN DE MORTALIDAD ESTÁNDAR E INTERVALO DE CONFIANZA AL 95% SEGÚN GRANDES GRUPOS DE CAUSAS Y SEXO.

GRANDES GRUPOS	TOTAL			HOMBRES			MUJERES		
	RME	Interv. confian.		RME	Interv. confian.		RME	Interv. confian.	
		L inf.	L sup.		L inf.	L sup.		L inf.	L sup.
TOTAL.....	99,12	91,05	107,71	90,81	80,59	101,96	106,45	94,13	119,94
I Enfermedades infecciosas y parasitarias	92,03	24,76	235,62	34,32	0,45	190,93	186,95	37,57	546,22
II Tumores	93,96	78,09	112,11	83,43	65,51	104,74	105,82	78,28	139,90
III Enfermedades de las glándulas endocrinas, de la nutrición, del metabolismo y trastornos de la inmunidad	79,51	49,20	121,54	73,13	31,49	144,11	86,54	46,03	148,00
IV Enfermedades de la sangre y de los órganos hematopoyéticos	130,74	26,28	381,99	147,27	16,54	531,72	102,82	1,34	572,08
V Trastornos mentales	82,83	46,32	136,62	110,71	50,52	210,17	59,72	21,81	129,98
VI Enfermedades del sistema nervioso y de los órganos de los sentidos	45,81	12,32	117,28	59,80	12,02	174,74	26,25	0,34	146,07
VII Enfermedades del aparato circulatorio	105,01	92,01	119,33	99,94	81,90	120,77	109,03	90,96	129,64
VIII Enfermedades del aparato respiratorio	119,49	92,22	152,31	91,43	63,31	127,78	159,59	108,41	226,53
IX Enfermedades del aparato digestivo	99,29	68,33	139,44	90,88	53,83	143,63	107,54	60,14	177,38
X Enfermedades del aparato genitourinario	70,85	35,32	126,77	61,23	19,73	142,90	79,55	29,05	173,16
XI Complicaciones del embarazo, del parto y del puerperio	-	-	-	-	-	-	-	-	-
XII Enfermedades de la piel y del tejido celular subcutáneo	134,56	15,11	485,82	206,95	2,70	1.151,45	102,72	1,34	571,55
XIII Enfermedades del sistema osteomuscular y del tejido conjuntivo	188,34	75,45	388,08	246,25	66,25	630,45	144,06	28,95	420,92
XIV Anomalías congénitas	53,12	0,69	295,57	-	-	-	102,32	1,34	569,31
XV Ciertas afecciones originadas en el período perinatal	-	-	-	-	-	-	-	-	-
XVI Signos, síntomas y estados morbosos mal definidos	96,84	48,28	173,29	95,41	25,67	244,28	99,72	39,95	205,48
XVII Traumatismos y envenenamientos	89,10	55,13	136,20	89,40	51,07	145,19	84,52	27,24	197,23

II.4.10. RAZÓN DE MORTALIDAD ESTÁNDAR E INTERVALO DE CONFIANZA AL 95% SEGÚN CAUSAS DE LA LISTA REDUCIDA Y SEXO.

CAUSA	TOTAL			HOMBRES			MUJERES		
	RME	Interv. confian.		RME	Interv. confian.		RME	Interv. confian.	
		L inf.	L sup.		L inf.	L sup.		L inf.	L sup.
TOTAL.....	99,12	91,05	107,71	90,81	80,59	101,96	106,45	94,13	119,94
01 Fiebres tifoidea y paratifoidea	-	-	-	-	-	-	-	-	-
02 Otras infecciones por salmonella y otras intoxicaciones alimentarias	-	-	-	-	-	-	-	-	-
03 Enfermedades infecciosas intestinales	-	-	-	-	-	-	-	-	-
04 Tuberculosis respiratoria	-	-	-	-	-	-	-	-	-
05 Otras tuberculosis	-	-	-	-	-	-	-	-	-
06 Otras enfermedades infecciosas bacterianas	92,67	10,41	334,60	84,14	1,10	468,15	98,49	1,29	547,98
07 Hepatitis viral	-	-	-	-	-	-	-	-	-
08 Tétanos	-	-	-	-	-	-	-	-	-
09 Resto enfermedades infecciosas víricas	534,95	6,99	2.976,41	-	-	-	862,55	11,27	4.799,12
10 Enfermedades parasitarias y resto de infecciones ..	521,32	6,81	2.900,53	-	-	-	848,80	11,09	4.722,61
11 Tumor maligno de cavidad bucal y faringe ..	124,29	33,44	318,20	136,14	36,62	348,54	-	-	-
12 Tumor maligno del esófago	89,12	10,01	321,76	53,96	0,71	300,23	224,33	2,93	1.248,13
13 Tumor maligno del estómago	74,52	29,85	153,54	86,32	27,82	201,44	51,93	5,83	187,49
14 Tumor maligno del intestino delgado	-	-	-	-	-	-	-	-	-
15 Tumor maligno del intestino grueso	122,59	66,96	205,70	113,66	48,94	223,96	128,67	46,99	280,08
16 Tumor maligno del recto.	134,08	48,96	291,84	97,25	19,55	284,14	195,13	39,22	570,14
17 Tumor maligno del hígado	59,74	12,01	174,54	35,30	0,46	196,39	87,86	9,87	317,23
18 Tumor maligno de la vesícula biliar	91,69	10,30	331,06	-	-	-	139,60	15,68	504,04
19 Tumor maligno del páncreas	70,11	14,09	204,84	-	-	-	136,53	27,44	398,91
20 Tumor maligno de la laringe	87,87	17,66	256,75	83,64	16,81	244,39	-	-	-
21 Tumor maligno de la tráquea, de los bronquios y del pulmón	51,46	27,38	88,01	51,17	27,22	87,50	-	-	-
22 Tumor maligno de los huesos	-	-	-	-	-	-	-	-	-
23 Tumor maligno de la piel	141,57	28,45	413,64	87,03	1,14	484,21	200,93	22,57	725,46
24 Tumor maligno de la mama de la mujer	87,13	37,52	171,69	-	-	-	91,46	39,38	180,23
25 Tumor maligno del cuello uterino	176,15	19,78	636,00	-	-	-	185,84	20,87	670,96
26 Otros tumores maligno del útero	-	-	-	-	-	-	-	-	-
27 Tumor maligno de la próstata	114,77	52,37	217,87	103,06	47,03	195,65	-	-	-
28 Tumor maligno de otras localizaciones	123,96	75,68	191,45	90,64	39,03	178,61	158,52	81,81	276,91
29 Tumor maligno de localización no especificada	138,69	66,40	255,07	117,18	42,79	255,06	172,19	46,32	440,84
30 Leucemia	136,93	50,00	298,06	155,80	50,21	363,58	75,72	0,99	421,29
31 Enfermedad de Hodgkin	535,20	107,57	1.563,76	728,30	146,38	2.127,96	-	-	-

II.4.10. RAZÓN DE MORTALIDAD ESTÁNDAR E INTERVALO DE CONFIANZA AL 95% SEGÚN CAUSAS DE LA LISTA REDUCIDA Y SEXO (Continuación).

CAUSA	TOTAL			HOMBRES			MUJERES		
	RME	Interv. confian.		RME	Interv. confian.		RME	Interv. confian.	
		L inf.	L sup.		L inf.	L sup.		L inf.	L sup.
32 Otros tumores del tejido linfático y órganos hematopoyéticos	-	-	-	-	-	-	-	-	-
33 Tumores benignos	-	-	-	-	-	-	-	-	-
34 Carcinoma in situ	-	-	-	-	-	-	-	-	-
35 Tumores de evolución incierta y de naturaleza no especificada ..	139,24	44,87	324,94	155,58	41,85	398,31	86,35	1,13	480,43
36 Diabetes	90,97	52,96	145,66	82,57	26,61	192,70	98,17	50,67	171,50
37 Otras enfermedades endocrinas e inmunitarias ..	59,16	6,64	213,60	79,11	1,03	440,18	49,18	0,64	273,60
38 Síndrome de inmunodeficiencia adquirida (SIDA) ..	46,03	5,17	166,20	55,25	6,20	199,47	-	-	-
39 Serología o cultivo ⊕ para el VIH	-	-	-	-	-	-	-	-	-
40 Anemias.....	-	-	-	-	-	-	-	-	-
41 Otras enfermedades de la sangre y de los órganos hematopoyéticos	188,83	37,95	551,72	177,35	19,92	640,31	194,18	2,54	1.080,41
42 Psicosis alcohólica	-	-	-	-	-	-	-	-	-
43 Otros trastornos mentales	83,19	46,53	137,21	111,81	51,02	212,27	59,72	21,81	129,98
44 Enfermedades del sistema nervioso y de los órganos de los sentidos	45,81	12,32	117,28	59,80	12,02	174,74	26,25	0,34	146,07
45 Enfermedades reumáticas crónicas del corazón	34,42	0,45	191,53	192,35	2,51	1.070,19	-	-	-
46 Enfermedades hipertensivas	87,81	35,18	180,93	142,24	38,27	364,17	60,03	12,07	175,41
47 Enfermedades isquémicas del corazón	74,02	54,93	97,59	76,14	51,72	108,08	67,19	40,43	104,93
48 Otras enfermedades del corazón y de la circulación pulmonar	136,81	107,42	171,75	132,66	88,13	191,74	141,99	103,95	189,40
49 Enfermedades del corazón mal definidas	67,81	18,24	173,60	101,02	27,18	258,62	-	-	-
50 Enfermedades cerebro-vasculares	122,08	98,29	149,89	100,02	68,84	140,47	139,71	106,08	180,61
51 Arteriosclerosis	78,50	25,30	183,18	242,84	78,26	566,71	-	-	-
52 Enfermedades vasos sanguíneos	67,12	13,49	196,10	34,46	0,45	191,76	119,51	13,42	431,49
53 Infecciones respiratorias agudas incluida influenza	156,64	17,59	565,54	181,61	2,37	1.010,43	136,79	1,79	761,06
54 Neumonía	85,73	34,35	176,65	65,97	13,26	192,75	105,28	28,32	269,54
55 Bronquitis, enfisema, asma	102,75	70,27	145,06	75,97	45,72	118,64	161,59	85,96	276,35
56 Otras enfermedades del aparato respiratorio	173,75	111,29	258,54	155,44	77,49	278,15	189,79	100,96	324,58
57 Gastritis, duodenitis, úlcus péptico.....	129,42	14,53	467,27	155,68	2,03	866,19	111,57	1,46	620,76
58 Cirrosis y otras enfermedades crónicas del hígado	59,55	25,64	117,34	56,47	20,62	122,92	60,31	6,77	217,73
59 Resto de enfermedades del aparato digestivo	125,98	79,83	189,03	128,80	64,21	230,48	123,26	63,61	215,32

II.4.10. RAZÓN DE MORTALIDAD ESTÁNDAR E INTERVALO DE CONFIANZA AL 95% SEGÚN CAUSAS DE LA LISTA REDUCIDA Y SEXO (Continuación).

CAUSA	TOTAL			HOMBRES			MUJERES		
	RME	Interv. confian.		RME	Interv. confian.		RME	Interv. confian.	
		L inf.	L sup.		L inf.	L sup.		L inf.	L sup.
60 Nefritis, síndrome nefrótico, nefrosis	75,35	34,38	143,05	65,25	17,56	167,07	84,51	27,23	197,21
61 Resto de las enfermedades del aparato urinario	64,68	7,26	233,51	66,91	0,87	372,29	61,51	0,80	342,26
62 Enfermedades de los genitales masculinos	-	-	-	-	-	-	-	-	-
63 Enfermedades de los genitales femeninos	-	-	-	-	-	-	-	-	-
64 Complicaciones del embarazo, parto y puerperio	-	-	-	-	-	-	-	-	-
65 Enfermedades de piel y celular subcutáneo	134,56	15,11	485,82	206,95	2,70	1.151,45	102,72	1,34	571,55
66 Enfermedades del sistema osteomuscular y tejido conjuntivo	188,34	75,45	388,08	246,25	66,25	630,45	144,06	28,95	420,92
67 Anomalías congénitas	53,12	0,69	295,57	-	-	-	102,32	1,34	569,31
68 Causas perinatales	-	-	-	-	-	-	-	-	-
69 Síntomas y estados morbosos mal definidos	97,34	48,53	174,18	96,78	26,04	247,78	99,72	39,95	205,48
70 Accidentes de vehículo a motor.	111,25	50,77	211,21	130,38	59,49	247,52	-	-	-
71 Caídas accidentales	34,80	0,45	193,62	-	-	-	75,19	0,98	418,32
72 Ahogamiento	-	-	-	-	-	-	-	-	-
73 Accidentes de tipo industrial	-	-	-	-	-	-	-	-	-
74 Suicidio y autolesiones	87,26	28,12	203,65	80,59	21,68	206,33	113,53	1,48	631,65
75 Resto de causas externas	121,60	44,40	264,68	111,52	22,41	325,84	135,99	27,33	397,34
76 Dependencia a las drogas. Abuso de las drogas. Envenenamiento accidental por opiáceos, cocaína .	-	-	-	-	-	-	-	-	-

II.5.1. MORTALIDAD ESPECÍFICA POR EDAD Y SEXO. TASAS POR 100.000 HABITANTES.

GRUPOS DE EDAD	TOTAL	Hombres	Mujeres
TOTAL.....	751,42	722,53	779,95
Menos de 1 año	595,24	641,03	520,83
De 1 a 4 años	-	-	-
De 5 a 9 años	35,69	72,78	-
De 10 a 14 años	-	-	-
De 15 a 19 años	139,24	183,65	93,85
De 20 a 24 años	83,29	162,16	-
De 25 a 29 años	100,55	201,31	-
De 30 a 34 años	23,58	47,85	-
De 35 a 39 años	127,55	188,56	64,72
De 40 a 44 años	105,63	137,84	71,99
De 45 a 49 años	270,88	347,83	187,79
De 50 a 54 años	190,36	134,59	240,10
De 55 a 59 años	342,13	390,24	293,83
De 60 a 64 años	722,80	657,89	786,28
De 65 a 69 años	1.132,34	1.874,55	416,96
De 70 a 74 años	2.565,71	2.904,56	2.285,71
De 75 y más años	8.449,64	8.582,83	8.373,79

II.5.2. DEFUNCIONES POR EDAD Y GRANDES GRUPOS DE CAUSAS. TOTAL.

GRANDES GRUPOS	TOTAL	Menos de 1 año	De 1 a 4 años	De 5 a 9 años	De 10 a 14 años	De 15 a 19 años	De 20 a 24 años	De 25 a 29 años	De 30 a 34 años	De 35 a 39 años
TOTAL.....	358	3	-	1	-	6	3	4	1	4
I Enfermedades infecciosas y parasitarias	2	-	-	-	-	-	-	-	-	1
II Tumores	74	-	-	-	-	-	-	1	-	1
III Enfermedades de las glándulas endocrinas, de la nutrición, del metabolismo y trastornos de la inmunidad	18	-	-	1	-	-	-	-	-	-
IV Enfermedades de la sangre y de los órganos hematopoyéticos	1	-	-	-	-	-	-	-	-	-
V Trastornos mentales	9	-	-	-	-	-	-	-	-	-
VI Enfermedades del sistema nervioso y de los órganos de los sentidos	12	-	-	-	-	1	-	1	-	-
VII Enfermedades del aparato circulatorio	119	-	-	-	-	1	-	-	-	-
VIII Enfermedades del aparato respiratorio	42	-	-	-	-	-	-	-	-	1
IX Enfermedades del aparato digestivo	27	-	-	-	-	-	-	-	-	-
X Enfermedades del aparato genitourinario	8	-	-	-	-	-	-	-	-	-
XI Complicaciones del embarazo, del parto y del puerperio	-	-	-	-	-	-	-	-	-	-
XII Enfermedades de la piel y del tejido celular subcutáneo	1	-	-	-	-	-	-	-	-	-
XIII Enfermedades del sistema osteomuscular y del tejido conjuntivo	4	-	-	-	-	-	-	-	-	-
XIV Anomalías congénitas	2	1	-	-	-	-	-	-	-	-
XV Ciertas afecciones originadas en el período perinatal	1	1	-	-	-	-	-	-	-	-
XVI Signos, síntomas y estados morbosos mal definidos	19	1	-	-	-	-	-	-	-	-
XVII Traumatismos y envenenamientos ...	19	-	-	-	-	4	3	2	1	1

II.5.2. DEFUNCIONES POR EDAD Y GRANDES GRUPOS DE CAUSAS. TOTAL.

GRANDES GRUPOS	De 40 a 44 años	De 45 a 49 años	De 50 a 54 años	De 55 a 59 años	De 60 a 64 años	De 65 a 69 años	De 70 a 74 años	De 75 y más años	NO CONSTA
TOTAL.....	3	6	3	7	20	32	41	224	-
I Enfermedades infecciosas y parasitarias	-	-	-	-	-	-	1	-	-
II Tumores	1	1	1	3	7	9	15	35	-
III Enfermedades de las glándulas endocrinas, de la nutrición, del metabolismo y trastornos de la inmunidad.....	1	-	-	-	1	1	2	12	-
IV Enfermedades de la sangre y de los órganos hematopoyéticos	-	-	-	-	-	-	1	-	-
V Trastornos mentales	-	-	-	-	-	1	2	6	-
VI Enfermedades del sistema nervioso y de los órganos de los sentidos	-	-	-	1	3	-	-	6	-
VII Enfermedades del aparato circulatorio	-	1	2	2	4	11	11	87	-
VIII Enfermedades del aparato respiratorio	-	1	-	-	2	4	5	29	-
IX Enfermedades del aparato digestivo	1	2	-	-	2	2	2	18	-
X Enfermedades del aparato genitourinario	-	-	-	-	-	-	-	8	-
XI Complicaciones del embarazo, del parto y del puerperio	-	-	-	-	-	-	-	-	-
XII Enfermedades de la piel y del tejido celular subcutáneo	-	-	-	-	-	-	-	1	-
XIII Enfermedades del sistema osteomuscular y del tejido conjuntivo	-	-	-	-	-	-	1	3	-
XIV Anomalías congénitas	-	-	-	-	-	1	-	-	-
XV Ciertas afecciones originadas en el período perinatal	-	-	-	-	-	-	-	-	-
XVI Signos, síntomas y estados morbosos mal definidos	-	-	-	-	-	-	-	18	-
XVII Traumatismos y envenenamientos	-	1	-	1	1	3	1	1	-

II.5.2. DEFUNCIONES POR EDAD Y GRANDES GRUPOS DE CAUSAS. HOMBRES.

GRANDES GRUPOS	TOTAL	Menos de 1 año	De 1 a 4 años	De 5 a 9 años	De 10 a 14 años	De 15 a 19 años	De 20 a 24 años	De 25 a 29 años	De 30 a 34 años	De 35 a 39 años
TOTAL.....	171	2	-	1	-	4	3	4	1	3
I Enfermedades infecciosas y parasitarias	2	-	-	-	-	-	-	-	-	1
II Tumores	42	-	-	-	-	-	-	1	-	1
III Enfermedades de las glándulas endocrinas, de la nutrición, del metabolismo y trastornos de la inmunidad	6	-	-	1	-	-	-	-	-	-
IV Enfermedades de la sangre y de los órganos hematopoyéticos	1	-	-	-	-	-	-	-	-	-
V Trastornos mentales	2	-	-	-	-	-	-	-	-	-
VI Enfermedades del sistema nervioso y de los órganos de los sentidos	8	-	-	-	-	1	-	1	-	-
VII Enfermedades del aparato circulatorio	45	-	-	-	-	-	-	-	-	-
VIII Enfermedades del aparato respiratorio	23	-	-	-	-	-	-	-	-	-
IX Enfermedades del aparato digestivo	13	-	-	-	-	-	-	-	-	-
X Enfermedades del aparato genitourinario	6	-	-	-	-	-	-	-	-	-
XI Complicaciones del embarazo, del parto y del puerperio	-	-	-	-	-	-	-	-	-	-
XII Enfermedades de la piel y del tejido celular subcutáneo	1	-	-	-	-	-	-	-	-	-
XIII Enfermedades del sistema osteomuscular y del tejido conjuntivo	1	-	-	-	-	-	-	-	-	-
XIV Anomalías congénitas	2	1	-	-	-	-	-	-	-	-
XV Ciertas afecciones originadas en el período perinatal	1	1	-	-	-	-	-	-	-	-
XVI Signos, síntomas y estados morbosos mal definidos	3	-	-	-	-	-	-	-	-	-
XVII Traumatismos y envenenamientos ...	15	-	-	-	-	3	3	2	1	1

II.5.2. DEFUNCIONES POR EDAD Y GRANDES GRUPOS DE CAUSAS. HOMBRES.

GRANDES GRUPOS	De 40 a 44 años	De 45 a 49 años	De 50 a 54 años	De 55 a 59 años	De 60 a 64 años	De 65 a 69 años	De 70 a 74 años	De 75 y más años	NO CONSTA
TOTAL.....	2	4	1	4	9	26	21	86	-
I Enfermedades infecciosas y parasitarias	-	-	-	-	-	-	1	-	-
II Tumores	-	-	-	1	2	7	8	22	-
III Enfermedades de las glándulas endocrinas, de la nutrición, del metabolismo y trastornos de la inmunidad.....	1	-	-	-	-	1	-	3	-
IV Enfermedades de la sangre y de los órganos hematopoyéticos	-	-	-	-	-	-	1	-	-
V Trastornos mentales	-	-	-	-	-	1	-	1	-
VI Enfermedades del sistema nervioso y de los órganos de los sentidos	-	-	-	1	2	-	-	3	-
VII Enfermedades del aparato circulatorio	-	1	1	1	2	9	5	26	-
VIII Enfermedades del aparato respiratorio	-	-	-	-	2	4	4	13	-
IX Enfermedades del aparato digestivo	1	2	-	-	1	1	1	7	-
X Enfermedades del aparato genitourinario	-	-	-	-	-	-	-	6	-
XI Complicaciones del embarazo, del parto y del puerperio	-	-	-	-	-	-	-	-	-
XII Enfermedades de la piel y del tejido celular subcutáneo	-	-	-	-	-	-	-	1	-
XIII Enfermedades del sistema osteomuscular y del tejido conjuntivo	-	-	-	-	-	-	-	1	-
XIV Anomalías congénitas	-	-	-	-	-	1	-	-	-
XV Ciertas afecciones originadas en el período perinatal	-	-	-	-	-	-	-	-	-
XVI Signos, síntomas y estados morbosos mal definidos	-	-	-	-	-	-	-	3	-
XVII Traumatismos y envenenamientos	-	1	-	1	-	2	1	-	-

II.5.2. DEFUNCIONES POR EDAD Y GRANDES GRUPOS DE CAUSAS. MUJERES.

GRANDES GRUPOS	TOTAL	Menos de 1 año	De 1 a 4 años	De 5 a 9 años	De 10 a 14 años	De 15 a 19 años	De 20 a 24 años	De 25 a 29 años	De 30 a 34 años	De 35 a 39 años
TOTAL.....	187	1	-	-	-	2	-	-	-	1
I Enfermedades infecciosas y parasitarias	-	-	-	-	-	-	-	-	-	-
II Tumores	32	-	-	-	-	-	-	-	-	-
III Enfermedades de las glándulas endocrinas, de la nutrición, del metabolismo y trastornos de la inmunidad	12	-	-	-	-	-	-	-	-	-
IV Enfermedades de la sangre y de los órganos hematopoyéticos	-	-	-	-	-	-	-	-	-	-
V Trastornos mentales	7	-	-	-	-	-	-	-	-	-
VI Enfermedades del sistema nervioso y de los órganos de los sentidos	4	-	-	-	-	-	-	-	-	-
VII Enfermedades del aparato circulatorio	74	-	-	-	-	1	-	-	-	-
VIII Enfermedades del aparato respiratorio	19	-	-	-	-	-	-	-	-	1
IX Enfermedades del aparato digestivo	14	-	-	-	-	-	-	-	-	-
X Enfermedades del aparato genitourinario	2	-	-	-	-	-	-	-	-	-
XI Complicaciones del embarazo, del parto y del puerperio	-	-	-	-	-	-	-	-	-	-
XII Enfermedades de la piel y del tejido celular subcutáneo	-	-	-	-	-	-	-	-	-	-
XIII Enfermedades del sistema osteomuscular y del tejido conjuntivo	3	-	-	-	-	-	-	-	-	-
XIV Anomalías congénitas	-	-	-	-	-	-	-	-	-	-
XV Ciertas afecciones originadas en el período perinatal	-	-	-	-	-	-	-	-	-	-
XVI Signos, síntomas y estados morbosos mal definidos	16	1	-	-	-	-	-	-	-	-
XVII Traumatismos y envenenamientos ...	4	-	-	-	-	1	-	-	-	-

II.5.2. DEFUNCIONES POR EDAD Y GRANDES GRUPOS DE CAUSAS. MUJERES.

GRANDES GRUPOS	De 40 a 44 años	De 45 a 49 años	De 50 a 54 años	De 55 a 59 años	De 60 a 64 años	De 65 a 69 años	De 70 a 74 años	De 75 y más años	NO CONSTA
TOTAL.....	1	2	2	3	11	6	20	138	-
I Enfermedades infecciosas y parasitarias	-	-	-	-	-	-	-	-	-
II Tumores	1	1	1	2	5	2	7	13	-
III Enfermedades de las glándulas endocrinas, de la nutrición, del metabolismo y trastornos de la inmunidad	-	-	-	-	1	-	2	9	-
IV Enfermedades de la sangre y de los órganos hematopoyéticos	-	-	-	-	-	-	-	-	-
V Trastornos mentales	-	-	-	-	-	-	2	5	-
VI Enfermedades del sistema nervioso y de los órganos de los sentidos	-	-	-	-	1	-	-	3	-
VII Enfermedades del aparato circulatorio	-	-	1	1	2	2	6	61	-
VIII Enfermedades del aparato respiratorio	-	1	-	-	-	-	1	16	-
IX Enfermedades del aparato digestivo	-	-	-	-	1	1	1	11	-
X Enfermedades del aparato genitourinario	-	-	-	-	-	-	-	2	-
XI Complicaciones del embarazo, del parto y del puerperio	-	-	-	-	-	-	-	-	-
XII Enfermedades de la piel y del tejido celular subcutáneo	-	-	-	-	-	-	-	-	-
XIII Enfermedades del sistema osteomuscular y del tejido conjuntivo	-	-	-	-	-	-	1	2	-
XIV Anomalías congénitas	-	-	-	-	-	-	-	-	-
XV Ciertas afecciones originadas en el período perinatal	-	-	-	-	-	-	-	-	-
XVI Signos, síntomas y estados morbosos mal definidos	-	-	-	-	-	-	-	15	-
XVII Traumatismos y envenenamientos	-	-	-	-	1	1	-	1	-

II.5.3. MORTALIDAD ESPECÍFICA POR EDAD Y GRANDES GRUPOS DE CAUSAS. TASAS POR 100.000 HABITANTES. TOTAL.

GRANDES GRUPOS	TOTAL	Menos de 1 año	De 1 a 4 años	De 5 a 9 años	De 10 a 14 años	De 15 a 19 años	De 20 a 24 años	De 25 a 29 años	De 30 a 34 años
TOTAL.....	751,42	595,24	-	35,69	-	139,24	83,29	100,55	23,58
I Enfermedades infecciosas y parasitarias	4,20	-	-	-	-	-	-	-	-
II Tumores	155,32	-	-	-	-	-	-	25,14	-
III Enfermedades de las glándulas endocrinas, de la nutrición, del metabolismo y trastornos de la inmunidad	37,78	-	-	35,69	-	-	-	-	-
IV Enfermedades de la sangre y de los órganos hematopoyéticos	2,10	-	-	-	-	-	-	-	-
V Trastornos mentales	18,89	-	-	-	-	-	-	-	-
VI Enfermedades del sistema nervioso y de los órganos de los sentidos	25,19	-	-	-	-	23,21	-	25,14	-
VII Enfermedades del aparato circulatorio	249,77	-	-	-	-	23,21	-	-	-
VIII Enfermedades del aparato respiratorio	88,16	-	-	-	-	-	-	-	-
IX Enfermedades del aparato digestivo	56,67	-	-	-	-	-	-	-	-
X Enfermedades del aparato genitourinario	16,79	-	-	-	-	-	-	-	-
XI Complicaciones del embarazo, del parto y del puerperio	-	-	-	-	-	-	-	-	-
XII Enfermedades de la piel y del tejido celular subcutáneo	2,10	-	-	-	-	-	-	-	-
XIII Enfermedades del sistema osteomuscular y del tejido conjuntivo	8,40	-	-	-	-	-	-	-	-
XIV Anomalías congénitas	4,20	198,41	-	-	-	-	-	-	-
XV Ciertas afecciones originadas en el período perinatal	2,10	198,41	-	-	-	-	-	-	-
XVI Signos, síntomas y estados morbosos mal definidos	39,88	198,41	-	-	-	-	-	-	-
XVII Traumatismos y envenenamientos	39,88	-	-	-	-	92,83	83,29	50,28	23,58

II.5.3. MORTALIDAD ESPECÍFICA POR EDAD Y GRANDES GRUPOS DE CAUSAS. TASAS POR 100.000 HABITANTES. TOTAL.

GRANDES GRUPOS	De 35 a 39 años	De 40 a 44 años	De 45 a 49 años	De 50 a 54 años	De 55 a 59 años	De 60 a 64 años	De 65 a 69 años	De 70 a 74 años	De 75 y más años
TOTAL.....	127,55	105,63	270,88	190,36	342,13	722,80	1.132,34	2.565,71	8.449,64
I Enfermedades infecciosas y parasitarias	31,89	-	-	-	-	-	-	62,58	-
II Tumores	31,89	35,21	45,15	63,45	146,63	252,98	318,47	938,67	1.320,26
III Enfermedades de las glándulas endocrinas, de la nutrición, del metabolismo y trastornos de la inmunidad	-	35,21	-	-	-	36,14	35,39	125,16	452,66
IV Enfermedades de la sangre y de los órganos hematopoyéticos	-	-	-	-	-	-	-	62,58	-
V Trastornos mentales	-	-	-	-	-	-	35,39	125,16	226,33
VI Enfermedades del sistema nervioso y de los órganos de los sentidos	-	-	-	-	48,88	108,42	-	-	226,33
VII Enfermedades del aparato circulatorio	-	-	45,15	126,90	97,75	144,56	389,24	688,36	3.281,78
VIII Enfermedades del aparato respiratorio	31,89	-	45,15	-	-	72,28	141,54	312,89	1.093,93
IX Enfermedades del aparato digestivo	-	35,21	90,29	-	-	72,28	70,77	125,16	678,99
X Enfermedades del aparato genitourinario	-	-	-	-	-	-	-	-	301,77
XI Complicaciones del embarazo, del parto y del puerperio	-	-	-	-	-	-	-	-	-
XII Enfermedades de la piel y del tejido celular subcutáneo	-	-	-	-	-	-	-	-	37,72
XIII Enfermedades del sistema osteomuscular y del tejido conjuntivo	-	-	-	-	-	-	-	62,58	113,16
XIV Anomalías congénitas	-	-	-	-	-	-	35,39	-	-
XV Ciertas afecciones originadas en el período perinatal	-	-	-	-	-	-	-	-	-
XVI Signos, síntomas y estados morbosos mal definidos	-	-	-	-	-	-	-	-	678,99
XVII Traumatismos y envenenamientos	31,89	-	45,15	-	48,88	36,14	106,16	62,58	37,72

II.5.3. MORTALIDAD ESPECÍFICA POR EDAD Y GRANDES GRUPOS DE CAUSAS. TASAS POR 100.000 HABITANTES. HOMBRES.

GRANDES GRUPOS	TOTAL	Menos de 1 año	De 1 a 4 años	De 5 a 9 años	De 10 a 14 años	De 15 a 19 años	De 20 a 24 años	De 25 a 29 años	De 30 a 34 años
TOTAL.....	722,53	641,03	-	72,78	-	183,65	162,16	201,31	47,85
I Enfermedades infecciosas y parasitarias	8,45	-	-	-	-	-	-	-	-
II Tumores	177,46	-	-	-	-	-	-	50,33	-
III Enfermedades de las glándulas endocrinas, de la nutrición, del metabolismo y trastornos de la inmunidad	25,35	-	-	72,78	-	-	-	-	-
IV Enfermedades de la sangre y de los órganos hematopoyéticos	4,23	-	-	-	-	-	-	-	-
V Trastornos mentales	8,45	-	-	-	-	-	-	-	-
VI Enfermedades del sistema nervioso y de los órganos de los sentidos	33,80	-	-	-	-	45,91	-	50,33	-
VII Enfermedades del aparato circulatorio	190,14	-	-	-	-	-	-	-	-
VIII Enfermedades del aparato respiratorio	97,18	-	-	-	-	-	-	-	-
IX Enfermedades del aparato digestivo	54,93	-	-	-	-	-	-	-	-
X Enfermedades del aparato genitourinario	25,35	-	-	-	-	-	-	-	-
XI Complicaciones del embarazo, del parto y del puerperio	-	-	-	-	-	-	-	-	-
XII Enfermedades de la piel y del tejido celular subcutáneo	4,23	-	-	-	-	-	-	-	-
XIII Enfermedades del sistema osteomuscular y del tejido conjuntivo	4,23	-	-	-	-	-	-	-	-
XIV Anomalías congénitas	8,45	320,51	-	-	-	-	-	-	-
XV Ciertas afecciones originadas en el período perinatal	4,23	320,51	-	-	-	-	-	-	-
XVI Signos, síntomas y estados morbosos mal definidos	12,68	-	-	-	-	-	-	-	-
XVII Traumatismos y envenenamientos	63,38	-	-	-	-	137,74	162,16	100,65	47,85

II.5.3. MORTALIDAD ESPECÍFICA POR EDAD Y GRANDES GRUPOS DE CAUSAS. TASAS POR 100.000 HABITANTES. HOMBRES.

GRANDES GRUPOS	De 35 a 39 años	De 40 a 44 años	De 45 a 49 años	De 50 a 54 años	De 55 a 59 años	De 60 a 64 años	De 65 a 69 años	De 70 a 74 años	De 75 y más años
TOTAL.....	188,56	137,84	347,83	134,59	390,24	657,89	1.874,55	2.904,56	8.582,83
I Enfermedades infecciosas y parasitarias	62,85	-	-	-	-	-	-	138,31	-
II Tumores	62,85	-	-	-	97,56	146,20	504,69	1.106,50	2.195,61
III Enfermedades de las glándulas endocrinas, de la nutrición, del metabolismo y trastornos de la inmunidad	-	68,92	-	-	-	-	72,10	-	299,40
IV Enfermedades de la sangre y de los órganos hematopoyéticos ..	-	-	-	-	-	-	-	138,31	-
V Trastornos mentales	-	-	-	-	-	-	72,10	-	99,80
VI Enfermedades del sistema nervioso y de los órganos de los sentidos	-	-	-	-	97,56	146,20	-	-	299,40
VII Enfermedades del aparato circulatorio	-	-	86,96	134,59	97,56	146,20	648,88	691,56	2.594,81
VIII Enfermedades del aparato respiratorio	-	-	-	-	-	146,20	288,39	553,25	1.297,41
IX Enfermedades del aparato digestivo	-	68,92	173,91	-	-	73,10	72,10	138,31	698,60
X Enfermedades del aparato genitourinario	-	-	-	-	-	-	-	-	598,80
XI Complicaciones del embarazo, del parto y del puerperio	-	-	-	-	-	-	-	-	-
XII Enfermedades de la piel y del tejido celular subcutáneo	-	-	-	-	-	-	-	-	99,80
XIII Enfermedades del sistema osteomuscular y del tejido conjuntivo	-	-	-	-	-	-	-	-	99,80
XIV Anomalías congénitas	-	-	-	-	-	-	72,10	-	-
XV Ciertas afecciones originadas en el período perinatal	-	-	-	-	-	-	-	-	-
XVI Signos, síntomas y estados morbosos mal definidos	-	-	-	-	-	-	-	-	299,40
XVII Traumatismos y envenenamientos	62,85	-	86,96	-	97,56	-	144,20	138,31	-

II.5.3. MORTALIDAD ESPECÍFICA POR EDAD Y GRANDES GRUPOS DE CAUSAS. TASAS POR 100.000 HABITANTES. MUJERES.

GRANDES GRUPOS	TOTAL	Menos de 1 año	De 1 a 4 años	De 5 a 9 años	De 10 a 14 años	De 15 a 19 años	De 20 a 24 años	De 25 a 29 años	De 30 a 34 años
TOTAL.....	779,95	520,83	-	-	-	93,85	-	-	-
I Enfermedades infecciosas y parasitarias	-	-	-	-	-	-	-	-	-
II Tumores	133,47	-	-	-	-	-	-	-	-
III Enfermedades de las glándulas endocrinas, de la nutrición, del metabolismo y trastornos de la inmunidad	50,05	-	-	-	-	-	-	-	-
IV Enfermedades de la sangre y de los órganos hematopoyéticos	-	-	-	-	-	-	-	-	-
V Trastornos mentales	29,20	-	-	-	-	-	-	-	-
VI Enfermedades del sistema nervioso y de los órganos de los sentidos	16,68	-	-	-	-	-	-	-	-
VII Enfermedades del aparato circulatorio	308,64	-	-	-	-	46,93	-	-	-
VIII Enfermedades del aparato respiratorio	79,25	-	-	-	-	-	-	-	-
IX Enfermedades del aparato digestivo	58,39	-	-	-	-	-	-	-	-
X Enfermedades del aparato genitourinario	8,34	-	-	-	-	-	-	-	-
XI Complicaciones del embarazo, del parto y del puerperio	-	-	-	-	-	-	-	-	-
XII Enfermedades de la piel y del tejido celular subcutáneo	-	-	-	-	-	-	-	-	-
XIII Enfermedades del sistema osteomuscular y del tejido conjuntivo	12,51	-	-	-	-	-	-	-	-
XIV Anomalías congénitas	-	-	-	-	-	-	-	-	-
XV Ciertas afecciones originadas en el período perinatal	-	-	-	-	-	-	-	-	-
XVI Signos, síntomas y estados morbosos mal definidos	66,73	520,83	-	-	-	-	-	-	-
XVII Traumatismos y envenenamientos	16,68	-	-	-	-	46,93	-	-	-

II.5.3. MORTALIDAD ESPECÍFICA POR EDAD Y GRANDES GRUPOS DE CAUSAS. TASAS POR 100.000 HABITANTES. MUJERES.

GRANDES GRUPOS	De 35 a 39 años	De 40 a 44 años	De 45 a 49 años	De 50 a 54 años	De 55 a 59 años	De 60 a 64 años	De 65 a 69 años	De 70 a 74 años	De 75 y más años
TOTAL.....	64,72	71,99	187,79	240,10	293,83	786,28	416,96	2.285,71	8.373,79
I Enfermedades infecciosas y parasitarias	-	-	-	-	-	-	-	-	-
II Tumores	-	71,99	93,90	120,05	195,89	357,40	138,99	800,00	788,83
III Enfermedades de las glándulas endocrinas, de la nutrición, del metabolismo y trastornos de la inmunidad	-	-	-	-	-	71,48	-	228,57	546,12
IV Enfermedades de la sangre y de los órganos hematopoyéticos	-	-	-	-	-	-	-	-	-
V Trastornos mentales	-	-	-	-	-	-	-	228,57	303,40
VI Enfermedades del sistema nervioso y de los órganos de los sentidos	-	-	-	-	-	71,48	-	-	182,04
VII Enfermedades del aparato circulatorio	-	-	-	120,05	97,94	142,96	138,99	685,71	3.701,46
VIII Enfermedades del aparato respiratorio	64,72	-	93,90	-	-	-	-	114,29	970,87
IX Enfermedades del aparato digestivo	-	-	-	-	-	71,48	69,49	114,29	667,48
X Enfermedades del aparato genitourinario	-	-	-	-	-	-	-	-	121,36
XI Complicaciones del embarazo, del parto y del puerperio	-	-	-	-	-	-	-	-	-
XII Enfermedades de la piel y del tejido celular subcutáneo	-	-	-	-	-	-	-	-	-
XIII Enfermedades del sistema osteomuscular y del tejido conjuntivo	-	-	-	-	-	-	-	114,29	121,36
XIV Anomalías congénitas	-	-	-	-	-	-	-	-	-
XV Ciertas afecciones originadas en el período perinatal	-	-	-	-	-	-	-	-	-
XVI Signos, síntomas y estados morbosos mal definidos	-	-	-	-	-	-	-	-	910,19
XVII Traumatismos y envenenamientos	-	-	-	-	-	71,48	69,49	-	60,68

II.5.4. MORTALIDAD ESPECÍFICA POR EDAD Y CAUSAS DE LA LISTA REDUCIDA. TASAS POR 100.000 HABITANTES. TOTAL.

CAUSA	TOTAL	Menos de 1 año	De 1 a 4 años	De 5 a 9 años	De 10 a 14 años	De 15 a 19 años	De 20 a 24 años	De 25 a 29 años	De 30 a 34 años
TOTAL.....	751,42	595,24	-	35,69	-	139,24	83,29	100,55	23,58
01 Fiebres tifoidea y paratifoidea	-	-	-	-	-	-	-	-	-
02 Otras infecciones por salmonella y otras intoxicaciones alimentarias	-	-	-	-	-	-	-	-	-
03 Enfermedades infecciosas intestinales	-	-	-	-	-	-	-	-	-
04 Tuberculosis respiratoria	-	-	-	-	-	-	-	-	-
05 Otras tuberculosis	-	-	-	-	-	-	-	-	-
06 Otras enfermedades infecciosas bacterianas ...	4,20	-	-	-	-	-	-	-	-
07 Hepatitis viral	-	-	-	-	-	-	-	-	-
08 Tétanos	-	-	-	-	-	-	-	-	-
09 Resto enfermedades infecciosas víricas	-	-	-	-	-	-	-	-	-
10 Enfermedades parasitarias y resto de infecciones	-	-	-	-	-	-	-	-	-
11 Tumor maligno de cavidad bucal y faringe ...	-	-	-	-	-	-	-	-	-
12 Tumor maligno del esófago	4,20	-	-	-	-	-	-	-	-
13 Tumor maligno del estómago	16,79	-	-	-	-	-	-	-	-
14 Tumor maligno del intestino delgado	-	-	-	-	-	-	-	-	-
15 Tumor maligno del intestino grueso	16,79	-	-	-	-	-	-	-	-
16 Tumor maligno del recto.	4,20	-	-	-	-	-	-	-	-
17 Tumor maligno del hígado	6,30	-	-	-	-	-	-	-	-
18 Tumor maligno de la vesícula biliar	2,10	-	-	-	-	-	-	-	-
19 Tumor maligno del páncreas	4,20	-	-	-	-	-	-	-	-
20 Tumor maligno de la laringe	4,20	-	-	-	-	-	-	-	-
21 Tumor maligno de la tráquea, de los bronquios y del pulmón	16,79	-	-	-	-	-	-	-	-
22 Tumor maligno de los huesos	-	-	-	-	-	-	-	-	-
23 Tumor maligno de la piel	-	-	-	-	-	-	-	-	-
24 Tumor maligno de la mama femenina	8,34	-	-	-	-	-	-	-	-
25 Tumor maligno del cuello uterino	-	-	-	-	-	-	-	-	-
26 Otros tumores malignos del útero	12,51	-	-	-	-	-	-	-	-
27 Tumor maligno de la próstata	38,03	-	-	-	-	-	-	-	-
28 Tumor maligno de otras localizaciones	20,99	-	-	-	-	-	-	25,14	-
29 Tumor maligno de localización no especificada ...	12,59	-	-	-	-	-	-	-	-
30 Leucemia	4,20	-	-	-	-	-	-	-	-
31 Enfermedad de Hodgkin	-	-	-	-	-	-	-	-	-

II.5.4. MORTALIDAD ESPECÍFICA POR EDAD Y CAUSAS DE LA LISTA REDUCIDA. TASAS POR 100.000 HABITANTES. TOTAL.

CAUSA	De 35 a 39 años	De 40 a 44 años	De 45 a 49 años	De 50 a 54 años	De 55 a 59 años	De 60 a 64 años	De 65 a 69 años	De 70 a 74 años	De 75 y más años
TOTAL.....	127,55	105,63	270,88	190,36	342,13	722,80	1.132,34	2.565,71	8.449,64
01 Fiebres tifoidea y paratifoidea	-	-	-	-	-	-	-	-	-
02 Otras infecciones por salmonella y otras intoxicaciones alimentarias	-	-	-	-	-	-	-	-	-
03 Enfermedades infecciosas intestinales	-	-	-	-	-	-	-	-	-
04 Tuberculosis respiratoria	-	-	-	-	-	-	-	-	-
05 Otras tuberculosis	-	-	-	-	-	-	-	-	-
06 Otras enfermedades infecciosas bacterianas ..	31,89	-	-	-	-	-	-	62,58	-
07 Hepatitis viral	-	-	-	-	-	-	-	-	-
08 Tétanos	-	-	-	-	-	-	-	-	-
09 Resto enfermedades infecciosas víricas	-	-	-	-	-	-	-	-	-
10 Enfermedades parasitarias y resto de infecciones	-	-	-	-	-	-	-	-	-
11 Tumor maligno de cavidad bucal y faringe.....	-	-	-	-	-	-	-	-	-
12 Tumor maligno del esófago	-	-	-	-	-	-	35,39	-	37,72
13 Tumor maligno del estómago	-	-	45,15	-	48,88	-	-	125,16	150,89
14 Tumor maligno del intestino delgado	-	-	-	-	-	-	-	-	-
15 Tumor maligno del intestino grueso	-	-	-	-	-	36,14	35,39	62,58	188,61
16 Tumor maligno del recto.	-	-	-	-	-	36,14	35,39	-	-
17 Tumor maligno del hígado	-	-	-	-	-	-	-	125,16	37,72
18 Tumor maligno de la vesícula biliar	-	-	-	-	-	36,14	-	-	-
19 Tumor maligno del páncreas	-	-	-	-	-	-	-	-	75,44
20 Tumor maligno de la laringe	-	-	-	-	-	-	35,39	-	37,72
21 Tumor maligno de la tráquea, de los bronquios y del pulmón.....	31,89	-	-	-	-	36,14	35,39	187,73	75,44
22 Tumor maligno de los huesos	-	-	-	-	-	-	-	-	-
23 Tumor maligno de la piel	-	-	-	-	-	-	-	-	-
24 Tumor maligno de la mama femenina	-	-	-	120,05	-	71,48	-	-	-
25 Tumor maligno del cuello uterino	-	-	-	-	-	-	-	-	-
26 Otros tumores malignos del útero	-	71,99	-	-	-	-	-	114,29	60,68
27 Tumor maligno de la próstata	-	-	-	-	-	-	144,20	138,31	598,80
28 Tumor maligno de otras localizaciones	-	-	-	-	48,88	36,14	35,39	187,73	113,16
29 Tumor maligno de localización no especificada ...	-	-	-	-	-	-	-	125,16	150,89
30 Leucemia	-	-	-	-	-	-	-	-	75,44
31 Enfermedad de Hodgkin	-	-	-	-	-	-	-	-	-

11.5.4. MORTALIDAD ESPECÍFICA POR EDAD Y CAUSAS DE LA LISTA REDUCIDA. TASAS POR 100.000 HABITANTES. TOTAL (Continuación).

CAUSA	TOTAL	Menos de 1 año	De 1 a 4 años	De 5 a 9 años	De 10 a 14 años	De 15 a 19 años	De 20 a 24 años	De 25 a 29 años	De 30 a 34 años
32 Otros tumores del tejido linfático y órganos hematopoyéticos	6,30	-	-	-	-	-	-	-	-
33 Tumores benignos	-	-	-	-	-	-	-	-	-
34 Carcinoma in situ	-	-	-	-	-	-	-	-	-
35 Tumores de evolución incierta y de naturaleza no especificada	6,30	-	-	-	-	-	-	-	-
36 Diabetes	29,39	-	-	-	-	-	-	-	-
37 Otras enfermedades endocrinas e inmunitarias ...	8,40	-	-	35,69	-	-	-	-	-
38 Síndrome de inmunodeficiencia adquirida (SIDA).....	-	-	-	-	-	-	-	-	-
39 Serología o cultivo ⊕ para el VIH	-	-	-	-	-	-	-	-	-
40 Anemias	2,10	-	-	-	-	-	-	-	-
41 Otras enfermedades de la sangre y de los órganos hematopoyéticos	-	-	-	-	-	-	-	-	-
42 Psicosis alcohólica	-	-	-	-	-	-	-	-	-
43 Otros trastornos mentales	18,89	-	-	-	-	-	-	-	-
44 Enfermedades del sistema nervioso y de los órganos de los sentidos	25,19	-	-	-	-	23,21	-	25,14	-
45 Enfermedades reumáticas crónicas del corazón	2,10	-	-	-	-	-	-	-	-
46 Enfermedades hipertensivas	2,10	-	-	-	-	-	-	-	-
47 Enfermedades isquémicas del corazón	75,56	-	-	-	-	-	-	-	-
48 Otras enfermedades del corazón y de la circulación pulmonar	60,87	-	-	-	-	-	-	-	-
49 Enfermedades del corazón mal definidas	12,59	-	-	-	-	23,21	-	-	-
50 Enfermedades cerebro-vasculares	83,96	-	-	-	-	-	-	-	-
51 Arteriosclerosis	8,40	-	-	-	-	-	-	-	-
52 Enfermedades vasos sanguíneos	4,20	-	-	-	-	-	-	-	-
53 Infecciones respiratorias agudas incluida influenza	-	-	-	-	-	-	-	-	-
54 Neumonía	14,69	-	-	-	-	-	-	-	-
55 Bronquitis, enfisema, asma	67,17	-	-	-	-	-	-	-	-
56 Otras enfermedades del aparato respiratorio	6,30	-	-	-	-	-	-	-	-
57 Gastritis, duodenitis, úlcus péptico	-	-	-	-	-	-	-	-	-
58 Cirrosis y otras enfermedades crónicas del hígado	16,79	-	-	-	-	-	-	-	-
59 Resto de enfermedades del aparato digestivo	39,88	-	-	-	-	-	-	-	-

II.5.4. MORTALIDAD ESPECÍFICA POR EDAD Y CAUSAS DE LA LISTA REDUCIDA. TASAS POR 100.000 HABITANTES. TOTAL (Continuación).

CAUSA	De 35 a 39 años	De 40 a 44 años	De 45 a 49 años	De 50 a 54 años	De 55 a 59 años	De 60 a 64 años	De 65 a 69 años	De 70 a 74 años	De 75 y más años
32 Otros tumores del tejido linfático y órganos hematopoyéticos ..	-	-	-	-	48,88	36,14	-	-	37,72
33 Tumores benignos	-	-	-	-	-	-	-	-	-
34 Carcinoma in situ	-	-	-	-	-	-	-	-	-
35 Tumores de evolución incierta y de naturaleza no especificada ..	-	-	-	-	-	-	35,39	-	75,44
36 Diabetes	-	35,21	-	-	-	36,14	35,39	125,16	339,49
37 Otras enfermedades endocrinas e inmunitarias ..	-	-	-	-	-	-	-	-	113,16
38 Síndrome de inmunodeficiencia adquirida (SIDA).....	-	-	-	-	-	-	-	-	-
39 Serología o cultivo ⊕ para el VIH	-	-	-	-	-	-	-	-	-
40 Anemias.....	-	-	-	-	-	-	-	62,58	-
41 Otras enfermedades de la sangre y de los órganos hematopoyéticos	-	-	-	-	-	-	-	-	-
42 Psicosis alcohólica	-	-	-	-	-	-	-	-	-
43 Otros trastornos mentales	-	-	-	-	-	-	35,39	125,16	226,33
44 Enfermedades del sistema nervioso y de los órganos de los sentidos	-	-	-	-	48,88	108,42	-	-	226,33
45 Enfermedades reumáticas crónicas del corazón	-	-	-	-	-	-	-	-	37,72
46 Enfermedades hipertensivas	-	-	-	-	-	-	35,39	-	-
47 Enfermedades isquémicas del corazón	-	-	45,15	-	-	108,42	212,31	375,47	754,43
48 Otras enfermedades del corazón y de la circulación pulmonar	-	-	-	-	48,88	-	35,39	62,58	980,76
49 Enfermedades del corazón mal definidas	-	-	-	63,45	48,88	-	-	-	113,16
50 Enfermedades cerebro-vasculares	-	-	-	63,45	-	36,14	106,16	250,31	1.169,37
51 Arteriosclerosis	-	-	-	-	-	-	-	-	150,89
52 Enfermedades vasos sanguíneos	-	-	-	-	-	-	-	-	75,44
53 Infecciones respiratorias agudas incluida influenza.....	-	-	-	-	-	-	-	-	-
54 Neumonía	31,89	-	-	-	-	-	35,39	125,16	113,16
55 Bronquitis, enfisema, asma	-	-	45,15	-	-	72,28	106,16	187,73	867,60
56 Otras enfermedades del aparato respiratorio	-	-	-	-	-	-	-	-	113,16
57 Gastritis, duodenitis, úlcus péptico.....	-	-	-	-	-	-	-	-	-
58 Cirrosis y otras enfermedades crónicas del hígado	-	35,21	45,15	-	-	-	35,39	62,58	150,89
59 Resto de enfermedades del aparato digestivo	-	-	45,15	-	-	72,28	35,39	62,58	528,10

11.5.4. MORTALIDAD ESPECÍFICA POR EDAD Y CAUSAS DE LA LISTA REDUCIDA. TASAS POR 100.000 HABITANTES. TOTAL (Continuación).

CAUSA	TOTAL	Menos de 1 año	De 1 a 4 años	De 5 a 9 años	De 10 a 14 años	De 15 a 19 años	De 20 a 24 años	De 25 a 29 años	De 30 a 34 años
60 Nefritis, síndrome nefrótico, nefrosis	14,69	-	-	-	-	-	-	-	-
61 Resto de las enfermedades del aparato urinario	2,10	-	-	-	-	-	-	-	-
62 Enfermedades de los órganos genitales masculinos	-	-	-	-	-	-	-	-	-
63 Enfermedades de los órganos genitales femeninos	-	-	-	-	-	-	-	-	-
64 Complicaciones del embarazo, parto y puerperio	-	-	-	-	-	-	-	-	-
65 Enfermedades de piel y tejido celular subcutáneo	2,10	-	-	-	-	-	-	-	-
66 Enfermedades del sistema osteomuscular y tejido conjuntivo	8,40	-	-	-	-	-	-	-	-
67 Anomalías congénitas	4,20	198,41	-	-	-	-	-	-	-
68 Causas perinatales	2,10	198,41	-	-	-	-	-	-	-
69 Síntomas y estados morbosos mal definidos	39,88	198,41	-	-	-	-	-	-	-
70 Accidentes de vehículo a motor.	12,59	-	-	-	-	23,21	83,29	-	-
71 Caídas accidentales	2,10	-	-	-	-	-	-	-	-
72 Ahogamiento	2,10	-	-	-	-	-	-	25,14	-
73 Accidentes de tipo industrial	-	-	-	-	-	-	-	-	-
74 Suicidio y autolesiones	6,30	-	-	-	-	-	-	25,14	23,58
75 Resto de causas externas	14,69	-	-	-	-	46,41	-	-	-
76 Dependencia a las drogas. Abuso de las drogas. Envenenamiento accidental por opiáceos, cocaína	2,10	-	-	-	-	23,21	-	-	-

II.5.4. MORTALIDAD ESPECÍFICA POR EDAD Y CAUSAS DE LA LISTA REDUCIDA. TASAS POR 100.000 HABITANTES. TOTAL (Continuación).

CAUSA	De 35 a 39 años	De 40 a 44 años	De 45 a 49 años	De 50 a 54 años	De 55 a 59 años	De 60 a 64 años	De 65 a 69 años	De 70 a 74 años	De 75 y más años
60 Nefritis, síndrome nefrótico, nefrosis .	-	-	-	-	-	-	-	-	264,05
61 Resto de las enfermedades del aparato urinario	-	-	-	-	-	-	-	-	37,72
62 Enfermedades de los órganos genitales masculinos	-	-	-	-	-	-	-	-	-
63 Enfermedades de los órganos genitales femeninos	-	-	-	-	-	-	-	-	-
64 Complicaciones del embarazo, parto y puerperio	-	-	-	-	-	-	-	-	-
65 Enfermedades de piel y tejido celular subcutáneo	-	-	-	-	-	-	-	-	37,72
66 Enfermedades del sistema osteomuscular y tejido conjuntivo	-	-	-	-	-	-	-	62,58	113,16
67 Anomalías congénitas	-	-	-	-	-	-	35,39	-	-
68 Causas perinatales	-	-	-	-	-	-	-	-	-
69 Síntomas y estados morbosos mal definidos	-	-	-	-	-	-	-	-	678,99
70 Accidentes de vehículo a motor.	-	-	-	-	-	-	35,39	62,58	-
71 Caídas accidentales	-	-	45,15	-	-	-	-	-	-
72 Ahogamiento	-	-	-	-	-	-	-	-	-
73 Accidentes de tipo industrial	-	-	-	-	-	-	-	-	-
74 Suicidio y autolesiones	-	-	-	-	-	-	35,39	-	-
75 Resto de causas externas	31,89	-	-	-	48,88	36,14	35,39	-	37,72
76 Dependencia a las drogas. Abuso de las drogas. Envenenamiento accidental por opiáceos, cocaína	-	-	-	-	-	-	-	-	-

II.5.4. MORTALIDAD ESPECÍFICA POR EDAD Y CAUSAS DE LA LISTA REDUCIDA. TASAS POR 100.000 HABITANTES. HOMBRES.

CAUSA	TOTAL	Menos de 1 año	De 1 a 4 años	De 5 a 9 años	De 10 a 14 años	De 15 a 19 años	De 20 a 24 años	De 25 a 29 años	De 30 a 34 años
TOTAL.....	722,53	641,03	-	72,78	-	183,65	162,16	201,31	47,85
01 Fiebres tifoidea y paratifoidea	-	-	-	-	-	-	-	-	-
02 Otras infecciones por salmonella y otras intoxicaciones alimentarias	-	-	-	-	-	-	-	-	-
03 Enfermedades infecciosas intestinales	-	-	-	-	-	-	-	-	-
04 Tuberculosis respiratoria	-	-	-	-	-	-	-	-	-
05 Otras tuberculosis	-	-	-	-	-	-	-	-	-
06 Otras enfermedades infecciosas bacterianas ...	8,45	-	-	-	-	-	-	-	-
07 Hepatitis viral	-	-	-	-	-	-	-	-	-
08 Tétanos	-	-	-	-	-	-	-	-	-
09 Resto enfermedades infecciosas víricas	-	-	-	-	-	-	-	-	-
10 Enfermedades parasitarias y resto de infecciones	-	-	-	-	-	-	-	-	-
11 Tumor maligno de cavidad bucal y faringe ...	-	-	-	-	-	-	-	-	-
12 Tumor maligno del esófago	4,23	-	-	-	-	-	-	-	-
13 Tumor maligno del estómago	12,68	-	-	-	-	-	-	-	-
14 Tumor maligno del intestino delgado	-	-	-	-	-	-	-	-	-
15 Tumor maligno del intestino grueso	33,80	-	-	-	-	-	-	-	-
16 Tumor maligno del recto.	4,23	-	-	-	-	-	-	-	-
17 Tumor maligno del hígado	4,23	-	-	-	-	-	-	-	-
18 Tumor maligno de la vesícula biliar	-	-	-	-	-	-	-	-	-
19 Tumor maligno del páncreas	4,23	-	-	-	-	-	-	-	-
20 Tumor maligno de la laringe	8,45	-	-	-	-	-	-	-	-
21 Tumor maligno de la tráquea, de los bronquios y del pulmón	33,80	-	-	-	-	-	-	-	-
22 Tumor maligno de los huesos	-	-	-	-	-	-	-	-	-
23 Tumor maligno de la piel	-	-	-	-	-	-	-	-	-
24 Tumor maligno de la mama femenina	-	-	-	-	-	-	-	-	-
25 Tumor maligno del cuello uterino	-	-	-	-	-	-	-	-	-
26 Otros tumores malignos del útero	-	-	-	-	-	-	-	-	-
27 Tumor maligno de la próstata	38,03	-	-	-	-	-	-	-	-
28 Tumor maligno de otras localizaciones	8,45	-	-	-	-	-	-	50,33	-
29 Tumor maligno de localización no especificada ...	4,23	-	-	-	-	-	-	-	-
30 Leucemia	8,45	-	-	-	-	-	-	-	-
31 Enfermedad de Hodgkin	-	-	-	-	-	-	-	-	-

II.5.4. MORTALIDAD ESPECÍFICA POR EDAD Y CAUSAS DE LA LISTA REDUCIDA. TASAS POR 100.000 HABITANTES. HOMBRES.

CAUSA	De 35 a 39 años	De 40 a 44 años	De 45 a 49 años	De 50 a 54 años	De 55 a 59 años	De 60 a 64 años	De 65 a 69 años	De 70 a 74 años	De 75 y más años
TOTAL.....	188,56	137,84	347,83	134,59	390,24	657,89	1.874,55	2.904,56	8.582,83
01 Fiebres tifoidea y paratifoidea	-	-	-	-	-	-	-	-	-
02 Otras infecciones por salmonella y otras intoxicaciones alimentarias	-	-	-	-	-	-	-	-	-
03 Enfermedades infecciosas intestinales	-	-	-	-	-	-	-	-	-
04 Tuberculosis respiratoria	-	-	-	-	-	-	-	-	-
05 Otras tuberculosis	-	-	-	-	-	-	-	-	-
06 Otras enfermedades infecciosas bacterianas ..	62,85	-	-	-	-	-	-	138,31	-
07 Hepatitis viral	-	-	-	-	-	-	-	-	-
08 Tétanos	-	-	-	-	-	-	-	-	-
09 Resto enfermedades infecciosas víricas	-	-	-	-	-	-	-	-	-
10 Enfermedades parasitarias y resto de infecciones	-	-	-	-	-	-	-	-	-
11 Tumor maligno de cavidad bucal y faringe.....	-	-	-	-	-	-	-	-	-
12 Tumor maligno del esófago	-	-	-	-	-	-	72,10	-	-
13 Tumor maligno del estómago	-	-	-	-	-	-	-	276,63	99,80
14 Tumor maligno del intestino delgado	-	-	-	-	-	-	-	-	-
15 Tumor maligno del intestino grueso	-	-	-	-	-	73,10	72,10	138,31	499,00
16 Tumor maligno del recto.	-	-	-	-	-	-	72,10	-	-
17 Tumor maligno del hígado	-	-	-	-	-	-	-	-	99,80
18 Tumor maligno de la vesícula biliar	-	-	-	-	-	-	-	-	-
19 Tumor maligno del páncreas	-	-	-	-	-	-	-	-	99,80
20 Tumor maligno de la laringe.....	-	-	-	-	-	-	72,10	-	99,80
21 Tumor maligno de la tráquea, de los bronquios y del pulmón.....	62,85	-	-	-	-	73,10	72,10	414,94	199,60
22 Tumor maligno de los huesos	-	-	-	-	-	-	-	-	-
23 Tumor maligno de la piel	-	-	-	-	-	-	-	-	-
24 Tumor maligno de la mama femenina	-	-	-	-	-	-	-	-	-
25 Tumor maligno del cuello uterino	-	-	-	-	-	-	-	-	-
26 Otros tumores malignos del útero	-	-	-	-	-	-	-	-	-
27 Tumor maligno de la próstata	-	-	-	-	-	-	144,20	138,31	598,80
28 Tumor maligno de otras localizaciones	-	-	-	-	-	-	-	138,31	-
29 Tumor maligno de localización no especificada ...	-	-	-	-	-	-	-	-	99,80
30 Leucemia	-	-	-	-	-	-	-	-	199,60
31 Enfermedad de Hodgkin	-	-	-	-	-	-	-	-	-

11.5.4. MORTALIDAD ESPECÍFICA POR EDAD Y CAUSAS DE LA LISTA REDUCIDA. TASAS POR 100.000 HABITANTES. HOMBRES (Continuación).

CAUSA	TOTAL	Menos de 1 año	De 1 a 4 años	De 5 a 9 años	De 10 a 14 años	De 15 a 19 años	De 20 a 24 años	De 25 a 29 años	De 30 a 34 años
32 Otros tumores del tejido linfático y órganos hematopoyéticos	8,45	-	-	-	-	-	-	-	-
33 Tumores benignos	-	-	-	-	-	-	-	-	-
34 Carcinoma in situ	-	-	-	-	-	-	-	-	-
35 Tumores de evolución incierta y de naturaleza no especificada	4,23	-	-	-	-	-	-	-	-
36 Diabetes	21,13	-	-	-	-	-	-	-	-
37 Otras enfermedades endocrinas e inmunitarias ...	4,23	-	-	72,78	-	-	-	-	-
38 Síndrome de inmunodeficiencia adquirida (SIDA).....	-	-	-	-	-	-	-	-	-
39 Serología o cultivo ⊕ para el VIH	-	-	-	-	-	-	-	-	-
40 Anemias	4,23	-	-	-	-	-	-	-	-
41 Otras enfermedades de la sangre y de los órganos hematopoyéticos	-	-	-	-	-	-	-	-	-
42 Psicosis alcohólica	-	-	-	-	-	-	-	-	-
43 Otros trastornos mentales	8,45	-	-	-	-	-	-	-	-
44 Enfermedades del sistema nervioso y de los órganos de los sentidos	33,80	-	-	-	-	45,91	-	50,33	-
45 Enfermedades reumáticas crónicas del corazón	4,23	-	-	-	-	-	-	-	-
46 Enfermedades hipertensivas	4,23	-	-	-	-	-	-	-	-
47 Enfermedades isquémicas del corazón	76,06	-	-	-	-	-	-	-	-
48 Otras enfermedades del corazón y de la circulación pulmonar	21,13	-	-	-	-	-	-	-	-
49 Enfermedades del corazón mal definidas	12,68	-	-	-	-	-	-	-	-
50 Enfermedades cerebro-vasculares	67,60	-	-	-	-	-	-	-	-
51 Arteriosclerosis	4,23	-	-	-	-	-	-	-	-
52 Enfermedades vasos sanguíneos	-	-	-	-	-	-	-	-	-
53 Infecciones respiratorias agudas incluida influenza	-	-	-	-	-	-	-	-	-
54 Neumonía	16,90	-	-	-	-	-	-	-	-
55 Bronquitis, enfisema, asma	80,28	-	-	-	-	-	-	-	-
56 Otras enfermedades del aparato respiratorio	-	-	-	-	-	-	-	-	-
57 Gastritis, duodenitis, úlcus péptico	-	-	-	-	-	-	-	-	-
58 Cirrosis y otras enfermedades crónicas del hígado	21,13	-	-	-	-	-	-	-	-
59 Resto de enfermedades del aparato digestivo	33,80	-	-	-	-	-	-	-	-

II.5.4. MORTALIDAD ESPECÍFICA POR EDAD Y CAUSAS DE LA LISTA REDUCIDA. TASAS POR 100.000 HABITANTES. HOMBRES (Continuación).

CAUSA	De 35 a 39 años	De 40 a 44 años	De 45 a 49 años	De 50 a 54 años	De 55 a 59 años	De 60 a 64 años	De 65 a 69 años	De 70 a 74 años	De 75 y más años
32 Otros tumores del tejido linfático y órganos hematopoyéticos ..	-	-	-	-	97,56	-	-	-	99,80
33 Tumores benignos	-	-	-	-	-	-	-	-	-
34 Carcinoma in situ	-	-	-	-	-	-	-	-	-
35 Tumores de evolución incierta y de naturaleza no especificada ..	-	-	-	-	-	-	-	-	99,80
36 Diabetes	-	68,92	-	-	-	-	72,10	-	299,40
37 Otras enfermedades endocrinas e inmunitarias ..	-	-	-	-	-	-	-	-	-
38 Síndrome de inmunodeficiencia adquirida (SIDA).....	-	-	-	-	-	-	-	-	-
39 Serología o cultivo ⊕ para el VIH	-	-	-	-	-	-	-	-	-
40 Anemias.....	-	-	-	-	-	-	-	138,31	-
41 Otras enfermedades de la sangre y de los órganos hematopoyéticos	-	-	-	-	-	-	-	-	-
42 Psicosis alcohólica	-	-	-	-	-	-	-	-	-
43 Otros trastornos mentales	-	-	-	-	-	-	72,10	-	99,80
44 Enfermedades del sistema nervioso y de los órganos de los sentidos	-	-	-	-	97,56	146,20	-	-	299,40
45 Enfermedades reumáticas crónicas del corazón	-	-	-	-	-	-	-	-	99,80
46 Enfermedades hipertensivas	-	-	-	-	-	-	72,10	-	-
47 Enfermedades isquémicas del corazón	-	-	86,96	-	-	146,20	360,49	414,94	698,60
48 Otras enfermedades del corazón y de la circulación pulmonar	-	-	-	-	-	-	-	-	499,00
49 Enfermedades del corazón mal definidas	-	-	-	134,59	97,56	-	-	-	99,80
50 Enfermedades cerebro-vasculares	-	-	-	-	-	-	216,29	276,63	1.097,80
51 Arteriosclerosis	-	-	-	-	-	-	-	-	99,80
52 Enfermedades vasos sanguíneos	-	-	-	-	-	-	-	-	-
53 Infecciones respiratorias agudas incluida influenza.....	-	-	-	-	-	-	-	-	-
54 Neumonía	-	-	-	-	-	-	72,10	138,31	199,60
55 Bronquitis, enfisema, asma	-	-	-	-	-	146,20	216,29	414,94	1.097,80
56 Otras enfermedades del aparato respiratorio	-	-	-	-	-	-	-	-	-
57 Gastritis, duodenitis, úlcus péptico.....	-	-	-	-	-	-	-	-	-
58 Cirrosis y otras enfermedades crónicas del hígado	-	68,92	86,96	-	-	-	-	-	299,40
59 Resto de enfermedades del aparato digestivo	-	-	86,96	-	-	73,10	72,10	138,31	399,20

11.5.4. MORTALIDAD ESPECÍFICA POR EDAD Y CAUSAS DE LA LISTA REDUCIDA. TASAS POR 100.000 HABITANTES. HOMBRES (Continuación).

CAUSA	TOTAL	Menos de 1 año	De 1 a 4 años	De 5 a 9 años	De 10 a 14 años	De 15 a 19 años	De 20 a 24 años	De 25 a 29 años	De 30 a 34 años
60 Nefritis, síndrome nefrótico, nefrosis	21,13	-	-	-	-	-	-	-	-
61 Resto de las enfermedades del aparato urinario	4,23	-	-	-	-	-	-	-	-
62 Enfermedades de los órganos genitales masculinos	-	-	-	-	-	-	-	-	-
63 Enfermedades de los órganos genitales femeninos	-	-	-	-	-	-	-	-	-
64 Complicaciones del embarazo, parto y puerperio	-	-	-	-	-	-	-	-	-
65 Enfermedades de piel y tejido celular subcutáneo	4,23	-	-	-	-	-	-	-	-
66 Enfermedades del sistema osteomuscular y tejido conjuntivo	4,23	-	-	-	-	-	-	-	-
67 Anomalías congénitas	8,45	320,51	-	-	-	-	-	-	-
68 Causas perinatales	4,23	320,51	-	-	-	-	-	-	-
69 Síntomas y estados morbosos mal definidos	12,68	-	-	-	-	-	-	-	-
70 Accidentes de vehículo a motor.	21,13	-	-	-	-	45,91	162,16	-	-
71 Caídas accidentales	4,23	-	-	-	-	-	-	-	-
72 Ahogamiento	4,23	-	-	-	-	-	-	50,33	-
73 Accidentes de tipo industrial	-	-	-	-	-	-	-	-	-
74 Suicidio y autolesiones	12,68	-	-	-	-	-	-	50,33	47,85
75 Resto de causas externas	16,90	-	-	-	-	45,91	-	-	-
76 Dependencia a las drogas. Abuso de las drogas. Envenenamiento accidental por opiáceos, cocaína	4,23	-	-	-	-	45,91	-	-	-

II.5.4. MORTALIDAD ESPECÍFICA POR EDAD Y CAUSAS DE LA LISTA REDUCIDA. TASAS POR 100.000 HABITANTES. HOMBRES (Continuación).

CAUSA	De 35 a 39 años	De 40 a 44 años	De 45 a 49 años	De 50 a 54 años	De 55 a 59 años	De 60 a 64 años	De 65 a 69 años	De 70 a 74 años	De 75 y más años
60 Nefritis, síndrome nefrótico, nefrosis .	-	-	-	-	-	-	-	-	499,00
61 Resto de las enfermedades del aparato urinario	-	-	-	-	-	-	-	-	99,80
62 Enfermedades de los órganos genitales masculinos	-	-	-	-	-	-	-	-	-
63 Enfermedades de los órganos genitales femeninos	-	-	-	-	-	-	-	-	-
64 Complicaciones del embarazo, parto y puerperio	-	-	-	-	-	-	-	-	-
65 Enfermedades de piel y tejido celular subcutáneo	-	-	-	-	-	-	-	-	99,80
66 Enfermedades del sistema osteomuscular y tejido conjuntivo	-	-	-	-	-	-	-	-	99,80
67 Anomalías congénitas	-	-	-	-	-	-	72,10	-	-
68 Causas perinatales	-	-	-	-	-	-	-	-	-
69 Síntomas y estados morbosos mal definidos	-	-	-	-	-	-	-	-	299,40
70 Accidentes de vehículo a motor.	-	-	-	-	-	-	-	138,31	-
71 Caídas accidentales	-	-	86,96	-	-	-	-	-	-
72 Ahogamiento	-	-	-	-	-	-	-	-	-
73 Accidentes de tipo industrial	-	-	-	-	-	-	-	-	-
74 Suicidio y autolesiones	-	-	-	-	-	-	72,10	-	-
75 Resto de causas externas	62,85	-	-	-	97,56	-	72,10	-	-
76 Dependencia a las drogas. Abuso de las drogas. Envenenamiento accidental por opiáceos, cocaína	-	-	-	-	-	-	-	-	-

II.5.4. MORTALIDAD ESPECÍFICA POR EDAD Y CAUSAS DE LA LISTA REDUCIDA. TASAS POR 100.000 HABITANTES. MUJERES.

CAUSA	TOTAL	Menos de 1 año	De 1 a 4 años	De 5 a 9 años	De 10 a 14 años	De 15 a 19 años	De 20 a 24 años	De 25 a 29 años	De 30 a 34 años
TOTAL.....	779,95	520,83	-	-	-	93,85	-	-	-
01 Fiebres tifoidea y paratifoidea	-	-	-	-	-	-	-	-	-
02 Otras infecciones por salmonella y otras intoxicaciones alimentarias	-	-	-	-	-	-	-	-	-
03 Enfermedades infecciosas intestinales	-	-	-	-	-	-	-	-	-
04 Tuberculosis respiratoria	-	-	-	-	-	-	-	-	-
05 Otras tuberculosis	-	-	-	-	-	-	-	-	-
06 Otras enfermedades infecciosas bacterianas ...	-	-	-	-	-	-	-	-	-
07 Hepatitis viral	-	-	-	-	-	-	-	-	-
08 Tétanos	-	-	-	-	-	-	-	-	-
09 Resto enfermedades infecciosas víricas	-	-	-	-	-	-	-	-	-
10 Enfermedades parasitarias y resto de infecciones	-	-	-	-	-	-	-	-	-
11 Tumor maligno de cavidad bucal y faringe ...	-	-	-	-	-	-	-	-	-
12 Tumor maligno del esófago	4,17	-	-	-	-	-	-	-	-
13 Tumor maligno del estómago	20,85	-	-	-	-	-	-	-	-
14 Tumor maligno del intestino delgado	-	-	-	-	-	-	-	-	-
15 Tumor maligno del intestino grueso	-	-	-	-	-	-	-	-	-
16 Tumor maligno del recto.	4,17	-	-	-	-	-	-	-	-
17 Tumor maligno del hígado	8,34	-	-	-	-	-	-	-	-
18 Tumor maligno de la vesícula biliar	4,17	-	-	-	-	-	-	-	-
19 Tumor maligno del páncreas	4,17	-	-	-	-	-	-	-	-
20 Tumor maligno de la laringe	-	-	-	-	-	-	-	-	-
21 Tumor maligno de la tráquea, de los bronquios y del pulmón	-	-	-	-	-	-	-	-	-
22 Tumor maligno de los huesos	-	-	-	-	-	-	-	-	-
23 Tumor maligno de la piel	-	-	-	-	-	-	-	-	-
24 Tumor maligno de la mama femenina	8,34	-	-	-	-	-	-	-	-
25 Tumor maligno del cuello uterino	-	-	-	-	-	-	-	-	-
26 Otros tumores malignos del útero	12,51	-	-	-	-	-	-	-	-
27 Tumor maligno de la próstata	-	-	-	-	-	-	-	-	-
28 Tumor maligno de otras localizaciones	33,37	-	-	-	-	-	-	-	-
29 Tumor maligno de localización no especificada ...	20,85	-	-	-	-	-	-	-	-
30 Leucemia	-	-	-	-	-	-	-	-	-
31 Enfermedad de Hodgkin	-	-	-	-	-	-	-	-	-

II.5.4. MORTALIDAD ESPECÍFICA POR EDAD Y CAUSAS DE LA LISTA REDUCIDA. TASAS POR 100.000 HABITANTES. MUJERES.

CAUSA	De 35 a 39 años	De 40 a 44 años	De 45 a 49 años	De 50 a 54 años	De 55 a 59 años	De 60 a 64 años	De 65 a 69 años	De 70 a 74 años	De 75 y más años
TOTAL.....	64,72	71,99	187,79	240,10	293,83	786,28	416,96	2.285,71	8.373,79
01 Fiebres tifoidea y paratifoidea	-	-	-	-	-	-	-	-	-
02 Otras infecciones por salmonella y otras intoxicaciones alimentarias	-	-	-	-	-	-	-	-	-
03 Enfermedades infecciosas intestinales	-	-	-	-	-	-	-	-	-
04 Tuberculosis respiratoria	-	-	-	-	-	-	-	-	-
05 Otras tuberculosis	-	-	-	-	-	-	-	-	-
06 Otras enfermedades infecciosas bacterianas ..	-	-	-	-	-	-	-	-	-
07 Hepatitis viral	-	-	-	-	-	-	-	-	-
08 Tétanos.....	-	-	-	-	-	-	-	-	-
09 Resto enfermedades infecciosas víricas	-	-	-	-	-	-	-	-	-
10 Enfermedades parasitarias y resto de infecciones	-	-	-	-	-	-	-	-	-
11 Tumor maligno de cavidad bucal y faringe.....	-	-	-	-	-	-	-	-	-
12 Tumor maligno del esófago	-	-	-	-	-	-	-	-	60,68
13 Tumor maligno del estómago	-	-	93,90	-	97,94	-	-	-	182,04
14 Tumor maligno del intestino delgado	-	-	-	-	-	-	-	-	-
15 Tumor maligno del intestino grueso	-	-	-	-	-	-	-	-	-
16 Tumor maligno del recto.	-	-	-	-	-	71,48	-	-	-
17 Tumor maligno del hígado	-	-	-	-	-	-	-	228,57	-
18 Tumor maligno de la vesícula biliar	-	-	-	-	-	71,48	-	-	-
19 Tumor maligno del páncreas	-	-	-	-	-	-	-	-	60,68
20 Tumor maligno de la laringe.....	-	-	-	-	-	-	-	-	-
21 Tumor maligno de la tráquea, de los bronquios y del pulmón.....	-	-	-	-	-	-	-	-	-
22 Tumor maligno de los huesos	-	-	-	-	-	-	-	-	-
23 Tumor maligno de la piel	-	-	-	-	-	-	-	-	-
24 Tumor maligno de la mama femenina	-	-	-	120,05	-	71,48	-	-	-
25 Tumor maligno del cuello uterino	-	-	-	-	-	-	-	-	-
26 Otros tumores malignos del útero	-	71,99	-	-	-	-	-	114,29	60,68
27 Tumor maligno de la próstata	-	-	-	-	-	-	-	-	-
28 Tumor maligno de otras localizaciones	-	-	-	-	97,94	71,48	69,49	228,57	182,04
29 Tumor maligno de localización no especificada ...	-	-	-	-	-	-	-	228,57	182,04
30 Leucemia	-	-	-	-	-	-	-	-	-
31 Enfermedad de Hodgkin	-	-	-	-	-	-	-	-	-

11.5.4. MORTALIDAD ESPECÍFICA POR EDAD Y CAUSAS DE LA LISTA REDUCIDA. TASAS POR 100.000 HABITANTES. MUJERES (Continuación).

CAUSA	TOTAL	Menos de 1 año	De 1 a 4 años	De 5 a 9 años	De 10 a 14 años	De 15 a 19 años	De 20 a 24 años	De 25 a 29 años	De 30 a 34 años
32 Otros tumores del tejido linfático y órganos hematopoyéticos	4,17	-	-	-	-	-	-	-	-
33 Tumores benignos	-	-	-	-	-	-	-	-	-
34 Carcinoma in situ	-	-	-	-	-	-	-	-	-
35 Tumores de evolución incierta y de naturaleza no especificada	8,34	-	-	-	-	-	-	-	-
36 Diabetes	37,54	-	-	-	-	-	-	-	-
37 Otras enfermedades endocrinas e inmunitarias ...	12,51	-	-	-	-	-	-	-	-
38 Síndrome de inmunodeficiencia adquirida (SIDA).....	-	-	-	-	-	-	-	-	-
39 Serología o cultivo ⊕ para el VIH	-	-	-	-	-	-	-	-	-
40 Anemias	-	-	-	-	-	-	-	-	-
41 Otras enfermedades de la sangre y de los órganos hematopoyéticos	-	-	-	-	-	-	-	-	-
42 Psicosis alcohólica	-	-	-	-	-	-	-	-	-
43 Otros trastornos mentales	29,20	-	-	-	-	-	-	-	-
44 Enfermedades del sistema nervioso y de los órganos de los sentidos	16,68	-	-	-	-	-	-	-	-
45 Enfermedades reumáticas crónicas del corazón	-	-	-	-	-	-	-	-	-
46 Enfermedades hipertensivas	-	-	-	-	-	-	-	-	-
47 Enfermedades isquémicas del corazón	75,08	-	-	-	-	-	-	-	-
48 Otras enfermedades del corazón y de la circulación pulmonar	100,10	-	-	-	-	-	-	-	-
49 Enfermedades del corazón mal definidas	12,51	-	-	-	-	46,93	-	-	-
50 Enfermedades cerebro-vasculares	100,10	-	-	-	-	-	-	-	-
51 Arteriosclerosis	12,51	-	-	-	-	-	-	-	-
52 Enfermedades vasos sanguíneos	8,34	-	-	-	-	-	-	-	-
53 Infecciones respiratorias agudas incluida influenza	-	-	-	-	-	-	-	-	-
54 Neumonía	12,51	-	-	-	-	-	-	-	-
55 Bronquitis, enfisema, asma	54,22	-	-	-	-	-	-	-	-
56 Otras enfermedades del aparato respiratorio	12,51	-	-	-	-	-	-	-	-
57 Gastritis, duodenitis, úlcus péptico	-	-	-	-	-	-	-	-	-
58 Cirrosis y otras enfermedades crónicas del hígado	12,51	-	-	-	-	-	-	-	-
59 Resto de enfermedades del aparato digestivo	45,88	-	-	-	-	-	-	-	-

II.5.4. MORTALIDAD ESPECÍFICA POR EDAD Y CAUSAS DE LA LISTA REDUCIDA. TASAS POR 100.000 HABITANTES. MUJERES (Continuación).

CAUSA	De 35 a 39 años	De 40 a 44 años	De 45 a 49 años	De 50 a 54 años	De 55 a 59 años	De 60 a 64 años	De 65 a 69 años	De 70 a 74 años	De 75 y más años
32 Otros tumores del tejido linfático y órganos hematopoyéticos ..	-	-	-	-	-	71,48	-	-	-
33 Tumores benignos	-	-	-	-	-	-	-	-	-
34 Carcinoma in situ	-	-	-	-	-	-	-	-	-
35 Tumores de evolución incierta y de naturaleza no especificada ..	-	-	-	-	-	-	69,49	-	60,68
36 Diabetes	-	-	-	-	-	71,48	-	228,57	364,08
37 Otras enfermedades endocrinas e inmunitarias ..	-	-	-	-	-	-	-	-	182,04
38 Síndrome de inmunodeficiencia adquirida (SIDA).....	-	-	-	-	-	-	-	-	-
39 Serología o cultivo ⊕ para el VIH	-	-	-	-	-	-	-	-	-
40 Anemias.....	-	-	-	-	-	-	-	-	-
41 Otras enfermedades de la sangre y de los órganos hematopoyéticos	-	-	-	-	-	-	-	-	-
42 Psicosis alcohólica	-	-	-	-	-	-	-	-	-
43 Otros trastornos mentales	-	-	-	-	-	-	-	228,57	303,40
44 Enfermedades del sistema nervioso y de los órganos de los sentidos	-	-	-	-	-	71,48	-	-	182,04
45 Enfermedades reumáticas crónicas del corazón	-	-	-	-	-	-	-	-	-
46 Enfermedades hipertensivas	-	-	-	-	-	-	-	-	-
47 Enfermedades isquémicas del corazón	-	-	-	-	-	71,48	69,49	342,86	788,83
48 Otras enfermedades del corazón y de la circulación pulmonar	-	-	-	-	97,94	-	69,49	114,29	1.274,27
49 Enfermedades del corazón mal definidas	-	-	-	-	-	-	-	-	121,36
50 Enfermedades cerebro-vasculares	-	-	-	120,05	-	71,48	-	228,57	1.213,59
51 Arteriosclerosis	-	-	-	-	-	-	-	-	182,04
52 Enfermedades vasos sanguíneos	-	-	-	-	-	-	-	-	121,36
53 Infecciones respiratorias agudas incluida influenza.....	-	-	-	-	-	-	-	-	-
54 Neumonía	64,72	-	-	-	-	-	-	114,29	60,68
55 Bronquitis, enfisema, asma	-	-	93,90	-	-	-	-	-	728,16
56 Otras enfermedades del aparato respiratorio	-	-	-	-	-	-	-	-	182,04
57 Gastritis, duodenitis, úlcus péptico.....	-	-	-	-	-	-	-	-	-
58 Cirrosis y otras enfermedades crónicas del hígado	-	-	-	-	-	-	69,49	114,29	60,68
59 Resto de enfermedades del aparato digestivo	-	-	-	-	-	71,48	-	-	606,80

11.5.4. MORTALIDAD ESPECÍFICA POR EDAD Y CAUSAS DE LA LISTA REDUCIDA. TASAS POR 100.000 HABITANTES. MUJERES (Continuación).

CAUSA	TOTAL	Menos de 1 año	De 1 a 4 años	De 5 a 9 años	De 10 a 14 años	De 15 a 19 años	De 20 a 24 años	De 25 a 29 años	De 30 a 34 años
60 Nefritis, síndrome nefrótico, nefrosis	8,34	-	-	-	-	-	-	-	-
61 Resto de las enfermedades del aparato urinario	-	-	-	-	-	-	-	-	-
62 Enfermedades de los órganos genitales masculinos	-	-	-	-	-	-	-	-	-
63 Enfermedades de los órganos genitales femeninos	-	-	-	-	-	-	-	-	-
64 Complicaciones del embarazo, parto y puerperio	-	-	-	-	-	-	-	-	-
65 Enfermedades de piel y tejido celular subcutáneo	-	-	-	-	-	-	-	-	-
66 Enfermedades del sistema osteomuscular y tejido conjuntivo	12,51	-	-	-	-	-	-	-	-
67 Anomalías congénitas	-	-	-	-	-	-	-	-	-
68 Causas perinatales	-	-	-	-	-	-	-	-	-
69 Síntomas y estados morbosos mal definidos	66,73	520,83	-	-	-	-	-	-	-
70 Accidentes de vehículo a motor.	4,17	-	-	-	-	-	-	-	-
71 Caídas accidentales	-	-	-	-	-	-	-	-	-
72 Ahogamiento	-	-	-	-	-	-	-	-	-
73 Accidentes de tipo industrial	-	-	-	-	-	-	-	-	-
74 Suicidio y autolesiones	-	-	-	-	-	-	-	-	-
75 Resto de causas externas	12,51	-	-	-	-	46,93	-	-	-
76 Dependencia a las drogas. Abuso de las drogas. Envenenamiento accidental por opiáceos, cocaína	-	-	-	-	-	-	-	-	-

II.5.4. MORTALIDAD ESPECÍFICA POR EDAD Y CAUSAS DE LA LISTA REDUCIDA. TASAS POR 100.000 HABITANTES. MUJERES (Continuación).

CAUSA	De 35 a 39 años	De 40 a 44 años	De 45 a 49 años	De 50 a 54 años	De 55 a 59 años	De 60 a 64 años	De 65 a 69 años	De 70 a 74 años	De 75 y más años
60 Nefritis, síndrome nefrótico, nefrosis .	-	-	-	-	-	-	-	-	121,36
61 Resto de las enfermedades del aparato urinario	-	-	-	-	-	-	-	-	-
62 Enfermedades de los órganos genitales masculinos	-	-	-	-	-	-	-	-	-
63 Enfermedades de los órganos genitales femeninos	-	-	-	-	-	-	-	-	-
64 Complicaciones del embarazo, parto y puerperio	-	-	-	-	-	-	-	-	-
65 Enfermedades de piel y tejido celular subcutáneo	-	-	-	-	-	-	-	-	-
66 Enfermedades del sistema osteomuscular y tejido conjuntivo	-	-	-	-	-	-	-	114,29	121,36
67 Anomalías congénitas	-	-	-	-	-	-	-	-	-
68 Causas perinatales	-	-	-	-	-	-	-	-	-
69 Síntomas y estados morbosos mal definidos	-	-	-	-	-	-	-	-	910,19
70 Accidentes de vehículo a motor.	-	-	-	-	-	-	69,49	-	-
71 Caídas accidentales	-	-	-	-	-	-	-	-	-
72 Ahogamiento	-	-	-	-	-	-	-	-	-
73 Accidentes de tipo industrial	-	-	-	-	-	-	-	-	-
74 Suicidio y autolesiones	-	-	-	-	-	-	-	-	-
75 Resto de causas externas	-	-	-	-	-	71,48	-	-	60,68
76 Dependencia a las drogas. Abuso de las drogas. Envenenamiento accidental por opiáceos, cocaína	-	-	-	-	-	-	-	-	-

II.5.5. DEFUNCIONES DE MENORES DE 1 AÑO POR EDAD Y SEXO.

GRUPOS DE EDAD	TOTAL	Hombres	Mujeres
TOTAL(*).....	3	2	1
Nacidos muertos	5	2	3
Menos de 24 horas	-	-	-
De 1 a 6 días	1	1	-
De 7 a 27 días	-	-	-
De 28 días a menos de 1 año	2	1	1

(*) No incluye los nacidos muertos.

II.5.6. MORTALIDAD INFANTIL POR SUBGRUPOS Y SEXO. TASAS POR 1.000 NACIDOS VIVOS (*).

TIPO DE TASA	TOTAL	Hombres	Mujeres
Tasa de Mortalidad Perinatal (TMP)	9,79	9,71	9,87
Tasa de Mortalidad Neonatal (TMN)	1,64	3,26	-
Tasa de Mortalidad Neonatal Precoz (TMN Precoz)	1,64	3,26	-
Tasa de Mortalidad Neonatal Tardía (TMN Tardía)	-	-	-
Tasa de Mortalidad Posneonatal (TMPN)	3,29	3,26	3,32
Tasa de Mortalidad Infantil (TMI)	4,93	6,51	3,32

(*) Excepto la tasa de mortalidad perinatal que es por 1.000 nacidos vivos y muertos.

II.5.7. AÑOS POTENCIALES DE VIDA PERDIDOS POR GRANDES GRUPOS DE CAUSAS Y SEXO.

GRANDES GRUPOS	TOTAL				HOMBRES				MUJERES			
	APVP	%	Media	DE	APVP	%	Media	DE	APVP	%	Media	DE
TOTAL.....	1.395	100,00	15,50	16,82	1.029	73,76	16,60	18,12	366	26,24	13,07	13,21
I Enfermedades infecciosas y parasitarias	31	2,19	30,50	-	31	2,19	30,50	-	-	-	-	-
II Tumores	251	17,99	10,46	10,73	122	8,75	10,17	12,88	129	9,25	10,75	8,02
III Enfermedades de las glándulas endocrinas, de la nutrición, del metabolismo y trastornos de la inmunidad	100	7,17	25,00	22,83	94	6,70	31,17	23,30	7	0,47	6,50	-
IV Enfermedades de la sangre y de los órganos hematopoyéticos	-	-	-	-	-	-	-	-	-	-	-	-
V Trastornos mentales	1	0,04	0,50	-	1	0,04	0,50	-	-	-	-	-
VI Enfermedades del sistema nervioso y de los órganos de los sentidos	123	8,82	20,50	18,51	117	8,35	23,30	19,08	7	0,47	6,50	-
VII Enfermedades del aparato circulatorio	178	12,72	8,45	11,52	78	5,59	5,57	6,90	100	7,13	14,21	15,90
VIII Enfermedades del aparato respiratorio	78	5,59	9,75	10,88	23	1,65	3,83	3,09	55	3,94	27,50	5,00
IX Enfermedades del aparato digestivo	85	6,06	12,07	9,62	78	5,56	15,50	9,32	7	0,50	3,50	2,00
X Enfermedades del aparato genitourinario	-	-	-	-	-	-	-	-	-	-	-	-
XI Complicaciones del embarazo, del parto y del puerperio	-	-	-	-	-	-	-	-	-	-	-	-
XII Enfermedades de la piel y del tejido celular subcutáneo	-	-	-	-	-	-	-	-	-	-	-	-
XIII Enfermedades del sistema osteomuscular y del tejido conjuntivo	-	-	-	-	-	-	-	-	-	-	-	-
XIV Anomalías congénitas	2	0,11	1,50	-	2	0,11	1,50	-	-	-	-	-
XV Ciertas afecciones originadas en el período perinatal	-	-	-	-	-	-	-	-	-	-	-	-
XVI Signos, síntomas y estados morbosos mal definidos	-	-	-	-	-	-	-	-	-	-	-	-
XVII Traumatismos y envenenamientos	549	39,32	32,26	19,18	486	34,84	34,71	17,79	63	4,48	20,83	21,17

11.5.8. AÑOS POTENCIALES DE VIDA PERDIDOS POR CAUSAS DE LA LISTA REDUCIDA Y SEXO.

CAUSA	TOTAL				HOMBRES				MUJERES			
	APVP	%	Media	DE	APVP	%	Media	DE	APVP	%	Media	DE
TOTAL.....	1.395	100,00	15,50	16,82	1.029	73,76	16,60	18,12	366	26,24	13,07	13,21
01 Fiebres tifoidea y paratifoidea	-	-	-	-	-	-	-	-	-	-	-	-
02 Otras infecciones por salmonella y otras intoxicaciones alimentarias	-	-	-	-	-	-	-	-	-	-	-	-
03 Enfermedades infecciosas intestinales	-	-	-	-	-	-	-	-	-	-	-	-
04 Tuberculosis respiratoria	-	-	-	-	-	-	-	-	-	-	-	-
05 Otras tuberculosis	-	-	-	-	-	-	-	-	-	-	-	-
06 Otras enfermedades infecciosas bacterianas	31	2,19	30,50	-	31	2,19	30,50	-	-	-	-	-
07 Hepatitis viral	-	-	-	-	-	-	-	-	-	-	-	-
08 Tétanos	-	-	-	-	-	-	-	-	-	-	-	-
09 Resto enfermedades infecciosas víricas	-	-	-	-	-	-	-	-	-	-	-	-
10 Enfermedades parasitarias y resto de infecciones	-	-	-	-	-	-	-	-	-	-	-	-
11 Tumor maligno de cavidad bucal y faringe.....	-	-	-	-	-	-	-	-	-	-	-	-
12 Tumor maligno del esófago	5	0,32	4,50	-	5	0,32	4,50	-	-	-	-	-
13 Tumor maligno del estómago	35	2,51	17,50	7,00	-	-	-	-	35	2,51	17,50	7,00
14 Tumor maligno del intestino delgado ...	-	-	-	-	-	-	-	-	-	-	-	-
15 Tumor maligno del intestino grueso	10	0,72	5,00	1,50	10	0,72	5,00	1,50	-	-	-	-
16 Tumor maligno del recto.	10	0,72	5,00	1,50	4	0,25	3,50	-	7	0,47	6,50	-
17 Tumor maligno del hígado	-	-	-	-	-	-	-	-	-	-	-	-
18 Tumor maligno de la vesícula biliar	7	0,47	6,50	-	-	-	-	-	7	0,47	6,50	-
19 Tumor maligno del páncreas	-	-	-	-	-	-	-	-	-	-	-	-
20 Tumor maligno de la laringe	1	0,04	0,50	-	1	0,04	0,50	-	-	-	-	-
21 Tumor maligno de la tráquea, de los bronquios y del pulmón	41	2,90	13,50	12,08	41	2,90	13,50	12,08	-	-	-	-
22 Tumor maligno de los huesos	-	-	-	-	-	-	-	-	-	-	-	-
23 Tumor maligno de la piel	-	-	-	-	-	-	-	-	-	-	-	-
24 Tumor maligno de la mama femenina .	27	1,94	13,50	5,00	-	-	-	-	27	1,94	13,50	5,00
25 Tumor maligno del cuello uterino	-	-	-	-	-	-	-	-	-	-	-	-
26 Otros tumores malignos del útero	27	1,90	26,50	-	-	-	-	-	27	1,90	26,50	-
27 Tumor maligno de la próstata	6	0,43	3,00	1,50	6	0,43	3,00	1,50	-	-	-	-
28 Tumor maligno de otras localizaciones	65	4,66	16,25	16,80	45	3,19	44,50	-	21	1,47	6,83	4,64
29 Tumor maligno de localización no especificada	-	-	-	-	-	-	-	-	-	-	-	-
30 Leucemia	-	-	-	-	-	-	-	-	-	-	-	-
31 Enfermedad de Hodgkin	-	-	-	-	-	-	-	-	-	-	-	-

II.5.8. AÑOS POTENCIALES DE VIDA PERDIDOS POR CAUSAS DE LA LISTA REDUCIDA Y SEXO (Continuación).

CAUSA	TOTAL				HOMBRES				MUJERES			
	APVP	%	Media	DE	APVP	%	Media	DE	APVP	%	Media	DE
32 Otros tumores del tejido linfático y órganos hematopoyéticos	19	1,36	9,50	3,00	13	0,90	12,50	-	7	0,47	6,50	-
33 Tumores benignos	-	-	-	-	-	-	-	-	-	-	-	-
34 Carcinoma in situ	-	-	-	-	-	-	-	-	-	-	-	-
35 Tumores de evolución incierta y de naturaleza no especificada	1	0,04	0,50	-	-	-	-	-	1	0,04	0,50	-
36 Diabetes	40	2,83	13,17	11,61	33	2,37	16,50	13,00	7	0,47	6,50	-
37 Otras enfermedades endocrinas e inmunitarias	61	4,34	60,50	-	61	4,34	60,50	-	-	-	-	-
38 Síndrome de inmunodeficiencia adquirida (SIDA)	-	-	-	-	-	-	-	-	-	-	-	-
39 Serología o cultivo ⊕ para el VIH	-	-	-	-	-	-	-	-	-	-	-	-
40 Anemias	-	-	-	-	-	-	-	-	-	-	-	-
41 Otras enfermedades de la sangre y de los órganos hematopoyéticos	-	-	-	-	-	-	-	-	-	-	-	-
42 Psicosis alcohólica	-	-	-	-	-	-	-	-	-	-	-	-
43 Otros trastornos mentales	1	0,04	0,50	-	1	0,04	0,50	-	-	-	-	-
44 Enfermedades del sistema nervioso y de los órganos de los sentidos	123	8,82	20,50	18,51	117	8,35	23,30	19,08	7	0,47	6,50	-
45 Enfermedades reumáticas crónicas del corazón	-	-	-	-	-	-	-	-	-	-	-	-
46 Enfermedades hipertensivas	4	0,25	3,50	-	4	0,25	3,50	-	-	-	-	-
47 Enfermedades isquémicas del corazón	47	3,37	4,70	6,66	38	2,72	4,75	7,38	9	0,65	4,50	2,00
48 Otras enfermedades del corazón y de la circulación pulmonar	16	1,15	8,00	4,50	-	-	-	-	16	1,15	8,00	4,50
49 Enfermedades del corazón mal definidas	81	5,77	26,83	17,75	29	2,08	14,50	4,00	52	3,69	51,50	-
50 Enfermedades cerebro-vasculares	31	2,19	6,10	5,46	8	0,54	2,50	0,82	23	1,65	11,50	5,00
51 Arteriosclerosis	-	-	-	-	-	-	-	-	-	-	-	-
52 Enfermedades vasos sanguíneos	-	-	-	-	-	-	-	-	-	-	-	-
53 Infecciones respiratorias agudas incluida influenza	-	-	-	-	-	-	-	-	-	-	-	-
54 Neumonía	37	2,65	18,50	14,00	5	0,32	4,50	-	33	2,33	32,50	-
55 Bronquitis, enfisema, asma	41	2,94	6,83	7,65	19	1,33	3,70	3,37	23	1,61	22,50	-
56 Otras enfermedades del aparato respiratorio	-	-	-	-	-	-	-	-	-	-	-	-
57 Gastritis, duodenitis, úlcus péptico	-	-	-	-	-	-	-	-	-	-	-	-
58 Cirrosis y otras enfermedades crónicas del hígado	48	3,41	15,83	10,34	46	3,30	23,00	2,50	2	0,11	1,50	-
59 Resto de enfermedades del aparato digestivo	37	2,65	9,25	7,95	32	2,26	10,50	8,83	6	0,39	5,50	-

11.5.8. AÑOS POTENCIALES DE VIDA PERDIDOS POR CAUSAS DE LA LISTA REDUCIDA Y SEXO (Continuación).

CAUSA	TOTAL				HOMBRES				MUJERES			
	APVP	%	Media	DE	APVP	%	Media	DE	APVP	%	Media	DE
60 Nefritis, síndrome nefrótico, nefrosis ..	-	-	-	-	-	-	-	-	-	-	-	-
61 Resto de las enfermedades del aparato urinario	-	-	-	-	-	-	-	-	-	-	-	-
62 Enfermedades de los órganos genitales masculinos	-	-	-	-	-	-	-	-	-	-	-	-
63 Enfermedades de los órganos genitales femeninos	-	-	-	-	-	-	-	-	-	-	-	-
64 Complicaciones del embarazo, parto y puerperio	-	-	-	-	-	-	-	-	-	-	-	-
65 Enfermedades de piel y tejido celular subcutáneo	-	-	-	-	-	-	-	-	-	-	-	-
66 Enfermedades del sistema osteomuscular y tejido conjuntivo	-	-	-	-	-	-	-	-	-	-	-	-
67 Anomalías congénitas	2	0,11	1,50	-	2	0,11	1,50	-	-	-	-	-
68 Causas perinatales	-	-	-	-	-	-	-	-	-	-	-	-
69 Síntomas y estados morbosos mal definidos	-	-	-	-	-	-	-	-	-	-	-	-
70 Accidentes de vehículo a motor.	200	14,30	39,90	18,83	197	14,12	49,25	2,49	3	0,18	2,50	-
71 Caídas accidentales	23	1,61	22,50	-	23	1,61	22,50	-	-	-	-	-
72 Ahogamiento	41	2,90	40,50	-	41	2,90	40,50	-	-	-	-	-
73 Accidentes de tipo industrial	-	-	-	-	-	-	-	-	-	-	-	-
74 Suicidio y autolesiones	79	5,63	26,17	18,26	79	5,63	26,17	18,26	-	-	-	-
75 Resto de causas externas	156	11,18	26,00	19,60	96	6,88	24,00	18,82	60	4,30	30,00	20,50
76 Dependencia a las drogas. Abuso de las drogas. Envenenamiento accidental por opiáceos, cocaína	52	3,69	51,50	-	52	3,69	51,50	-	-	-	-	-

II.5.9. RAZÓN DE MORTALIDAD ESTÁNDAR E INTERVALO DE CONFIANZA AL 95% SEGÚN GRANDES GRUPOS DE CAUSAS Y SEXO.

GRANDES GRUPOS	TOTAL			HOMBRES			MUJERES		
	RME	Interv. confian.		RME	Interv. confian.		RME	Interv. confian.	
		L inf.	L sup.		L inf.	L sup.		L inf.	L sup.
TOTAL.....	88,91	79,93	98,61	79,82	68,30	92,72	98,07	84,52	113,18
I Enfermedades infecciosas y parasitarias	62,61	7,03	226,06	99,00	11,12	357,43	-	-	-
II Tumores	79,65	62,54	99,99	70,22	50,60	94,92	93,64	64,04	132,20
III Enfermedades de las glándulas endocrinas, de la nutrición, del metabolismo y trastornos de la inmunidad	92,44	54,76	146,10	75,66	27,63	164,68	104,64	54,01	182,79
IV Enfermedades de la sangre y de los órganos hematopoyéticos	60,20	0,79	334,96	104,30	1,36	580,31	-	-	-
V Trastornos mentales	69,54	31,73	132,02	37,41	4,20	135,06	92,07	36,88	189,71
VI Enfermedades del sistema nervioso y de los órganos de los sentidos	188,24	97,16	328,84	228,09	98,21	449,45	138,12	37,16	353,62
VII Enfermedades del aparato circulatorio	74,45	61,68	89,09	62,69	45,72	83,89	83,75	65,76	105,14
VIII Enfermedades del aparato respiratorio	107,64	77,57	145,50	92,29	58,49	138,49	129,71	78,06	202,56
IX Enfermedades del aparato digestivo	114,05	75,14	165,94	96,74	51,46	165,44	134,23	73,32	225,24
X Enfermedades del aparato genitourinario	72,01	31,01	141,90	109,49	39,98	238,32	35,24	3,96	127,23
XI Complicaciones del embarazo, del parto y del puerperio	-	-	-	-	-	-	-	-	-
XII Enfermedades de la piel y del tejido celular subcutáneo	94,37	1,23	525,08	319,32	4,17	1.776,66	-	-	-
XIII Enfermedades del sistema osteomuscular y del tejido conjuntivo	151,00	40,62	386,59	92,76	1,21	516,08	190,61	38,31	556,94
XIV Anomalías congénitas	124,68	14,00	450,16	246,55	27,69	890,17	-	-	-
XV Ciertas afecciones originadas en el período perinatal	104,68	1,37	582,42	191,35	2,50	1.064,62	-	-	-
XVI Signos, síntomas y estados morbosos mal definidos	232,50	139,91	363,09	107,04	21,51	312,75	300,02	171,37	487,24
XVII Traumatismos y envenenamientos	105,58	63,53	164,88	111,01	62,09	183,11	86,97	23,40	222,66

II.5.10. RAZÓN DE MORTALIDAD ESTÁNDAR E INTERVALO DE CONFIANZA AL 95% SEGÚN CAUSAS DE LA LISTA REDUCIDA Y SEXO.

CAUSA	TOTAL			HOMBRES			MUJERES		
	RME	Interv. confian.		RME	Interv. confian.		RME	Interv. confian.	
		L inf.	L sup.		L inf.	L sup.		L inf.	L sup.
TOTAL.....	88,91	79,93	98,61	79,82	68,30	92,72	98,07	84,52	113,18
01 Fiebres tifoidea y paratifoidea	-	-	-	-	-	-	-	-	-
02 Otras infecciones por salmonella y otras intoxicaciones alimentarias	-	-	-	-	-	-	-	-	-
03 Enfermedades infecciosas intestinales	-	-	-	-	-	-	-	-	-
04 Tuberculosis respiratoria	-	-	-	-	-	-	-	-	-
05 Otras tuberculosis	-	-	-	-	-	-	-	-	-
06 Otras enfermedades infecciosas bacterianas	127,60	14,33	460,71	245,41	27,56	886,06	-	-	-
07 Hepatitis viral	-	-	-	-	-	-	-	-	-
08 Tétanos	-	-	-	-	-	-	-	-	-
09 Resto enfermedades infecciosas víricas	-	-	-	-	-	-	-	-	-
10 Enfermedades parasitarias y resto de infecciones ..	-	-	-	-	-	-	-	-	-
11 Tumor maligno de cavidad bucal y faringe ..	-	-	-	-	-	-	-	-	-
12 Tumor maligno del esófago	127,82	14,35	461,48	79,61	1,04	442,96	296,34	3,87	1.648,78
13 Tumor maligno del estómago	118,86	51,18	234,21	76,37	15,35	223,13	174,97	56,39	408,33
14 Tumor maligno del intestino delgado	-	-	-	-	-	-	-	-	-
15 Tumor maligno del intestino grueso	99,27	42,74	195,61	168,28	72,46	331,60	-	-	-
16 Tumor maligno del recto.	62,71	7,04	226,43	47,96	0,63	266,85	86,92	1,14	483,59
17 Tumor maligno del hígado	84,88	17,06	247,99	52,43	0,69	291,69	121,52	13,65	438,74
18 Tumor maligno de la vesícula biliar	65,09	0,85	362,14	-	-	-	94,16	1,23	523,89
19 Tumor maligno del páncreas	66,59	7,48	240,41	70,46	0,92	392,03	62,80	0,82	349,38
20 Tumor maligno de la laringe	84,76	9,52	306,03	84,12	9,45	303,71	-	-	-
21 Tumor maligno de la tráquea, de los bronquios y del pulmón	44,84	19,31	88,37	46,84	20,17	92,31	-	-	-
22 Tumor maligno de los huesos	-	-	-	-	-	-	-	-	-
23 Tumor maligno de la piel	-	-	-	-	-	-	-	-	-
24 Tumor maligno de la mama de la mujer	30,69	3,45	110,81	-	-	-	31,34	3,52	113,15
25 Tumor maligno del cuello uterino	-	-	-	-	-	-	-	-	-
26 Otros tumores maligno del útero	245,40	49,32	717,00	-	-	-	251,51	50,55	734,86
27 Tumor maligno de la próstata	160,54	73,26	304,78	154,97	70,72	294,20	-	-	-
28 Tumor maligno de otras localizaciones	86,35	41,34	158,81	33,19	3,73	119,83	142,25	61,25	280,30
29 Tumor maligno de localización no especificada	117,59	42,94	255,95	28,90	0,38	160,80	292,99	94,42	683,74
30 Leucemia	63,56	7,14	229,47	90,83	10,20	327,93	-	-	-
31 Enfermedad de Hodgkin	-	-	-	-	-	-	-	-	-

II.5.10. RAZÓN DE MORTALIDAD ESTÁNDAR E INTERVALO DE CONFIANZA AL 95% SEGÚN CAUSAS DE LA LISTA REDUCIDA Y SEXO (Continuación).

CAUSA	TOTAL			HOMBRES			MUJERES		
	RME	Interv. confian.		RME	Interv. confian.		RME	Interv. confian.	
		L inf.	L sup.		L inf.	L sup.		L inf.	L sup.
32 Otros tumores del tejido linfático y órganos hematopoyéticos	87,18	17,52	254,72	103,81	11,66	374,80	65,46	0,86	364,23
33 Tumores benignos	-	-	-	-	-	-	-	-	-
34 Carcinoma in situ	-	-	-	-	-	-	-	-	-
35 Tumores de evolución incierta y de naturaleza no especificada ..	117,82	23,68	344,24	57,79	0,76	321,55	233,32	26,20	842,41
36 Diabetes	104,25	56,95	174,93	122,40	39,45	285,65	97,24	44,37	184,61
37 Otras enfermedades endocrinas e inmunitarias ...	162,29	43,66	415,50	110,87	1,45	616,85	193,99	38,99	566,82
38 Síndrome de inmunodeficiencia adquirida (SIDA) ..	-	-	-	-	-	-	-	-	-
39 Serología o cultivo ⊕ para el VIH	-	-	-	-	-	-	-	-	-
40 Anemias.....	197,53	2,58	1.099,02	634,25	8,29	3.528,90	-	-	-
41 Otras enfermedades de la sangre y de los órganos hematopoyéticos	-	-	-	-	-	-	-	-	-
42 Psicosis alcohólica	-	-	-	-	-	-	-	-	-
43 Otros trastornos mentales	69,80	31,85	132,51	37,76	4,24	136,34	92,07	36,88	189,71
44 Enfermedades del sistema nervioso y de los órganos de los sentidos	188,24	97,16	328,84	228,09	98,21	449,45	138,12	37,16	353,62
45 Enfermedades reumáticas crónicas del corazón	48,21	0,63	268,23	288,47	3,77	1.604,99	-	-	-
46 Enfermedades hipertensivas	17,57	0,23	97,75	52,92	0,69	294,45	-	-	-
47 Enfermedades isquémicas del corazón	74,68	52,29	103,39	65,70	38,92	103,84	85,02	50,36	134,37
48 Otras enfermedades del corazón y de la circulación pulmonar	75,01	50,23	107,73	35,44	11,42	82,71	98,05	62,81	145,90
49 Enfermedades del corazón mal definidas	142,48	52,03	310,13	112,04	22,52	327,36	190,12	38,21	555,50
50 Enfermedades cerebro-vasculares	75,14	53,68	102,33	72,59	41,46	117,89	76,88	49,24	114,39
51 Arteriosclerosis	87,80	23,62	224,80	73,21	0,96	407,34	94,75	19,04	276,85
52 Enfermedades vasos sanguíneos	62,47	7,02	225,53	-	-	-	155,84	17,50	562,66
53 Infecciones respiratorias agudas incluida influenza	-	-	-	-	-	-	-	-	-
54 Neumonía	118,43	47,45	244,02	131,04	35,25	335,49	103,26	20,75	301,70
55 Bronquitis, enfisema, asma	143,62	98,22	202,76	113,41	68,25	177,12	216,96	115,41	371,03
56 Otras enfermedades del aparato respiratorio	30,24	6,08	88,36	-	-	-	57,59	11,57	168,26
57 Gastritis, duodenitis, úlcus péptico.....	-	-	-	-	-	-	-	-	-
58 Cirrosis y otras enfermedades crónicas del hígado	83,61	36,00	164,75	68,53	22,08	159,92	123,17	24,75	359,87
59 Resto de enfermedades del aparato digestivo	146,49	88,15	228,77	140,64	60,56	277,14	150,41	74,98	269,15

II.5.10. RAZÓN DE MORTALIDAD ESTÁNDAR E INTERVALO DE CONFIANZA AL 95% SEGÚN CAUSAS DE LA LISTA REDUCIDA Y SEXO (Continuación).

CAUSA	TOTAL			HOMBRES			MUJERES		
	RME	Interv. confian.		RME	Interv. confian.		RME	Interv. confian.	
		L inf.	L sup.		L inf.	L sup.		L inf.	L sup.
60 Nefritis, síndrome nefrótico, nefrosis	81,90	32,81	168,76	121,45	39,14	283,43	44,89	5,04	162,07
61 Resto de las enfermedades del aparato urinario	45,26	0,59	251,83	100,48	1,31	559,08	-	-	-
62 Enfermedades de los genitales masculinos	-	-	-	-	-	-	-	-	-
63 Enfermedades de los genitales femeninos	-	-	-	-	-	-	-	-	-
64 Complicaciones del embarazo, parto y puerperio	-	-	-	-	-	-	-	-	-
65 Enfermedades de piel y celular subcutáneo	94,37	1,23	525,08	319,32	4,17	1.776,66	-	-	-
66 Enfermedades del sistema osteomuscular y tejido conjuntivo	151,00	40,62	386,59	92,76	1,21	516,08	190,61	38,31	556,94
67 Anomalías congénitas	124,68	14,00	450,16	246,55	27,69	890,17	-	-	-
68 Causas perinatales	104,68	1,37	582,42	191,35	2,50	1.064,62	-	-	-
69 Síntomas y estados morbosos mal definidos	233,87	140,74	365,23	108,90	21,89	318,19	300,02	171,37	487,24
70 Accidentes de vehículo a motor.	95,73	34,96	208,38	95,47	30,77	222,79	91,96	1,20	511,65
71 Caídas accidentales	46,50	0,61	258,74	89,31	1,17	496,93	-	-	-
72 Ahogamiento	169,44	2,21	942,74	166,33	2,17	925,41	-	-	-
73 Accidentes de tipo industrial	-	-	-	-	-	-	-	-	-
74 Suicidio y autolesiones	70,59	14,19	206,24	82,09	16,50	239,86	-	-	-
75 Resto de causas externas	185,17	74,18	381,54	194,01	52,20	496,72	175,15	35,20	511,77
76 Dependencia a las drogas. Abuso de las drogas. Envenenamiento accidental por opiáceos, cocaína .	228,88	2,99	1.273,48	281,23	3,68	1.564,72	-	-	-

II.6.1. MORTALIDAD ESPECÍFICA POR EDAD Y SEXO. TASAS POR 100.000 HABITANTES.

GRUPOS DE EDAD	TOTAL	Hombres	Mujeres
TOTAL.....	717,68	751,76	684,39
Menos de 1 año	441,50	442,48	440,53
De 1 a 4 años	13,58	26,15	-
De 5 a 9 años	19,31	-	39,70
De 10 a 14 años	20,83	-	42,58
De 15 a 19 años	59,44	84,89	31,29
De 20 a 24 años	82,36	136,41	27,62
De 25 a 29 años	77,75	126,84	30,52
De 30 a 34 años	52,10	90,66	14,67
De 35 a 39 años	191,69	327,53	44,39
De 40 a 44 años	165,34	246,80	86,67
De 45 a 49 años	239,77	257,44	222,53
De 50 a 54 años	384,97	438,60	333,13
De 55 a 59 años	693,87	960,75	421,11
De 60 a 64 años	923,64	1.115,83	739,23
De 65 a 69 años	1.596,83	2.157,03	1.090,91
De 70 a 74 años	3.246,15	4.414,17	2.370,25
De 75 y más años	8.382,07	9.810,74	7.575,10

II.6.2. DEFUNCIONES POR EDAD Y GRANDES GRUPOS DE CAUSAS. TOTAL.

GRANDES GRUPOS	TOTAL	Menos de 1 año	De 1 a 4 años	De 5 a 9 años	De 10 a 14 años	De 15 a 19 años	De 20 a 24 años	De 25 a 29 años	De 30 a 34 años	De 35 a 39 años
TOTAL.....	1.105	8	1	2	3	8	12	10	7	18
I Enfermedades infecciosas y parasitarias	7	-	-	-	-	-	-	-	-	-
II Tumores	277	-	1	1	-	-	2	1	-	4
III Enfermedades de las glándulas endocrinas, de la nutrición, del metabolismo y trastornos de la inmunidad	55	-	-	-	-	-	2	3	-	2
IV Enfermedades de la sangre y de los órganos hematopoyéticos	2	-	-	-	-	-	-	-	-	-
V Trastornos mentales	35	-	-	-	-	-	-	1	-	-
VI Enfermedades del sistema nervioso y de los órganos de los sentidos	15	1	-	-	-	-	1	-	-	1
VII Enfermedades del aparato circulatorio	415	-	-	-	-	-	-	1	2	-
VIII Enfermedades del aparato respiratorio	95	-	-	1	-	-	-	-	-	1
IX Enfermedades del aparato digestivo	71	-	-	-	-	-	-	-	-	1
X Enfermedades del aparato genitourinario	21	-	-	-	-	-	-	-	-	-
XI Complicaciones del embarazo, del parto y del puerperio	-	-	-	-	-	-	-	-	-	-
XII Enfermedades de la piel y del tejido celular subcutáneo	2	-	-	-	-	-	-	-	-	-
XIII Enfermedades del sistema osteomuscular y del tejido conjuntivo	9	-	-	-	-	-	-	-	-	-
XIV Anomalías congénitas	9	2	-	-	2	2	-	-	-	1
XV Ciertas afecciones originadas en el período perinatal	5	5	-	-	-	-	-	-	-	-
XVI Signos, síntomas y estados morbosos mal definidos	33	-	-	-	-	-	1	-	-	-
XVII Traumatismos y envenenamientos ...	54	-	-	-	1	6	6	4	5	8

II.6.2. DEFUNCIONES POR EDAD Y GRANDES GRUPOS DE CAUSAS. TOTAL.

GRANDES GRUPOS	De 40 a 44 años	De 45 a 49 años	De 50 a 54 años	De 55 a 59 años	De 60 a 64 años	De 65 a 69 años	De 70 a 74 años	De 75 y más años	NO CONSTA
TOTAL.....	15	17	25	50	71	117	139	602	-
I Enfermedades infecciosas y parasitarias	-	-	-	-	1	-	2	4	-
II Tumores	4	12	16	30	33	44	43	86	-
III Enfermedades de las glándulas endocrinas, de la nutrición, del metabolismo y trastornos de la inmunidad.....	3	1	-	1	3	6	9	25	-
IV Enfermedades de la sangre y de los órganos hematopoyéticos	-	-	1	-	-	1	-	-	-
V Trastornos mentales	-	-	-	-	-	2	-	32	-
VI Enfermedades del sistema nervioso y de los órganos de los sentidos	1	-	-	-	-	3	1	7	-
VII Enfermedades del aparato circulatorio	3	1	4	13	18	32	56	285	-
VIII Enfermedades del aparato respiratorio	1	-	1	-	3	8	11	69	-
IX Enfermedades del aparato digestivo	2	2	-	3	8	12	8	35	-
X Enfermedades del aparato genitourinario	-	-	-	-	2	4	5	10	-
XI Complicaciones del embarazo, del parto y del puerperio	-	-	-	-	-	-	-	-	-
XII Enfermedades de la piel y del tejido celular subcutáneo	-	-	-	-	-	-	-	2	-
XIII Enfermedades del sistema osteomuscular y del tejido conjuntivo	-	-	-	-	-	-	1	8	-
XIV Anomalías congénitas	-	-	1	-	1	-	-	-	-
XV Ciertas afecciones originadas en el período perinatal	-	-	-	-	-	-	-	-	-
XVI Signos, síntomas y estados morbosos mal definidos	-	-	-	-	-	-	2	30	-
XVII Traumatismos y envenenamientos	1	1	2	3	2	5	1	9	-

II.6.2. DEFUNCIONES POR EDAD Y GRANDES GRUPOS DE CAUSAS. HOMBRES.

GRANDES GRUPOS	TOTAL	Menos de 1 año	De 1 a 4 años	De 5 a 9 años	De 10 a 14 años	De 15 a 19 años	De 20 a 24 años	De 25 a 29 años	De 30 a 34 años	De 35 a 39 años
TOTAL.....	572	4	1	-	-	6	10	8	6	16
I Enfermedades infecciosas y parasitarias	5	-	-	-	-	-	-	-	-	-
II Tumores	174	-	1	-	-	-	2	1	-	4
III Enfermedades de las glándulas endocrinas, de la nutrición, del metabolismo y trastornos de la inmunidad	19	-	-	-	-	-	2	2	-	2
IV Enfermedades de la sangre y de los órganos hematopoyéticos	-	-	-	-	-	-	-	-	-	-
V Trastornos mentales	15	-	-	-	-	-	-	1	-	-
VI Enfermedades del sistema nervioso y de los órganos de los sentidos	8	1	-	-	-	-	-	-	-	1
VII Enfermedades del aparato circulatorio	179	-	-	-	-	-	-	1	2	-
VIII Enfermedades del aparato respiratorio	62	-	-	-	-	-	-	-	-	1
IX Enfermedades del aparato digestivo	37	-	-	-	-	-	-	-	-	1
X Enfermedades del aparato genitourinario	15	-	-	-	-	-	-	-	-	-
XI Complicaciones del embarazo, del parto y del puerperio	-	-	-	-	-	-	-	-	-	-
XII Enfermedades de la piel y del tejido celular subcutáneo	-	-	-	-	-	-	-	-	-	-
XIII Enfermedades del sistema osteomuscular y del tejido conjuntivo	1	-	-	-	-	-	-	-	-	-
XIV Anomalías congénitas	2	1	-	-	-	-	-	-	-	1
XV Ciertas afecciones originadas en el período perinatal	2	2	-	-	-	-	-	-	-	-
XVI Signos, síntomas y estados morbosos mal definidos	13	-	-	-	-	-	1	-	-	-
XVII Traumatismos y envenenamientos ...	40	-	-	-	-	6	5	3	4	6

II.6.2. DEFUNCIONES POR EDAD Y GRANDES GRUPOS DE CAUSAS. HOMBRES.

GRANDES GRUPOS	De 40 a 44 años	De 45 a 49 años	De 50 a 54 años	De 55 a 59 años	De 60 a 64 años	De 65 a 69 años	De 70 a 74 años	De 75 y más años	NO CONSTA
TOTAL.....	11	9	14	35	42	75	81	254	-
I Enfermedades infecciosas y parasitarias	-	-	-	-	1	-	1	3	-
II Tumores	2	6	9	16	20	30	33	50	-
III Enfermedades de las glándulas endocrinas, de la nutrición, del metabolismo y trastornos de la inmunidad.....	3	-	-	1	2	-	3	4	-
IV Enfermedades de la sangre y de los órganos hematopoyéticos	-	-	-	-	-	-	-	-	-
V Trastornos mentales	-	-	-	-	-	1	-	13	-
VI Enfermedades del sistema nervioso y de los órganos de los sentidos	1	-	-	-	-	2	1	2	-
VII Enfermedades del aparato circulatorio	2	1	2	13	10	17	27	104	-
VIII Enfermedades del aparato respiratorio	1	-	1	-	1	7	10	41	-
IX Enfermedades del aparato digestivo	1	2	-	2	5	10	1	15	-
X Enfermedades del aparato genitourinario	-	-	-	-	1	4	3	7	-
XI Complicaciones del embarazo, del parto y del puerperio	-	-	-	-	-	-	-	-	-
XII Enfermedades de la piel y del tejido celular subcutáneo	-	-	-	-	-	-	-	-	-
XIII Enfermedades del sistema osteomuscular y del tejido conjuntivo	-	-	-	-	-	-	-	1	-
XIV Anomalías congénitas	-	-	-	-	-	-	-	-	-
XV Ciertas afecciones originadas en el período perinatal	-	-	-	-	-	-	-	-	-
XVI Signos, síntomas y estados morbosos mal definidos	-	-	-	-	-	-	1	11	-
XVII Traumatismos y envenenamientos	1	-	2	3	2	4	1	3	-

II.6.2. DEFUNCIONES POR EDAD Y GRANDES GRUPOS DE CAUSAS. MUJERES.

GRANDES GRUPOS	TOTAL	Menos de 1 año	De 1 a 4 años	De 5 a 9 años	De 10 a 14 años	De 15 a 19 años	De 20 a 24 años	De 25 a 29 años	De 30 a 34 años	De 35 a 39 años
TOTAL.....	533	4	-	2	3	2	2	2	1	2
I Enfermedades infecciosas y parasitarias	2	-	-	-	-	-	-	-	-	-
II Tumores	103	-	-	1	-	-	-	-	-	-
III Enfermedades de las glándulas endocrinas, de la nutrición, del metabolismo y trastornos de la inmunidad	36	-	-	-	-	-	-	1	-	-
IV Enfermedades de la sangre y de los órganos hematopoyéticos	2	-	-	-	-	-	-	-	-	-
V Trastornos mentales	20	-	-	-	-	-	-	-	-	-
VI Enfermedades del sistema nervioso y de los órganos de los sentidos	7	-	-	-	-	-	1	-	-	-
VII Enfermedades del aparato circulatorio	236	-	-	-	-	-	-	-	-	-
VIII Enfermedades del aparato respiratorio	33	-	-	1	-	-	-	-	-	-
IX Enfermedades del aparato digestivo	34	-	-	-	-	-	-	-	-	-
X Enfermedades del aparato genitourinario	6	-	-	-	-	-	-	-	-	-
XI Complicaciones del embarazo, del parto y del puerperio	-	-	-	-	-	-	-	-	-	-
XII Enfermedades de la piel y del tejido celular subcutáneo	2	-	-	-	-	-	-	-	-	-
XIII Enfermedades del sistema osteomuscular y del tejido conjuntivo	8	-	-	-	-	-	-	-	-	-
XIV Anomalías congénitas	7	1	-	-	2	2	-	-	-	-
XV Ciertas afecciones originadas en el período perinatal	3	3	-	-	-	-	-	-	-	-
XVI Signos, síntomas y estados morbosos mal definidos	20	-	-	-	-	-	-	-	-	-
XVII Traumatismos y envenenamientos ...	14	-	-	-	1	-	1	1	1	2

II.6.2. DEFUNCIONES POR EDAD Y GRANDES GRUPOS DE CAUSAS. MUJERES.

GRANDES GRUPOS	De 40 a 44 años	De 45 a 49 años	De 50 a 54 años	De 55 a 59 años	De 60 a 64 años	De 65 a 69 años	De 70 a 74 años	De 75 y más años	NO CONSTA
TOTAL.....	4	8	11	15	29	42	58	348	-
I Enfermedades infecciosas y parasitarias	-	-	-	-	-	-	1	1	-
II Tumores	2	6	7	14	13	14	10	36	-
III Enfermedades de las glándulas endocrinas, de la nutrición, del metabolismo y trastornos de la inmunidad.....	-	1	-	-	1	6	6	21	-
IV Enfermedades de la sangre y de los órganos hematopoyéticos	-	-	1	-	-	1	-	-	-
V Trastornos mentales	-	-	-	-	-	1	-	19	-
VI Enfermedades del sistema nervioso y de los órganos de los sentidos	-	-	-	-	-	1	-	5	-
VII Enfermedades del aparato circulatorio	1	-	2	-	8	15	29	181	-
VIII Enfermedades del aparato respiratorio	-	-	-	-	2	1	1	28	-
IX Enfermedades del aparato digestivo	1	-	-	1	3	2	7	20	-
X Enfermedades del aparato genitourinario	-	-	-	-	1	-	2	3	-
XI Complicaciones del embarazo, del parto y del puerperio	-	-	-	-	-	-	-	-	-
XII Enfermedades de la piel y del tejido celular subcutáneo	-	-	-	-	-	-	-	2	-
XIII Enfermedades del sistema osteomuscular y del tejido conjuntivo	-	-	-	-	-	-	1	7	-
XIV Anomalías congénitas	-	-	1	-	1	-	-	-	-
XV Ciertas afecciones originadas en el período perinatal	-	-	-	-	-	-	-	-	-
XVI Signos, síntomas y estados morbosos mal definidos	-	-	-	-	-	-	1	19	-
XVII Traumatismos y envenenamientos	-	1	-	-	-	1	-	6	-

II.6.3. MORTALIDAD ESPECÍFICA POR EDAD Y GRANDES GRUPOS DE CAUSAS. TASAS POR 100.000 HABITANTES. TOTAL.

GRANDES GRUPOS	TOTAL	Menos de 1 año	De 1 a 4 años	De 5 a 9 años	De 10 a 14 años	De 15 a 19 años	De 20 a 24 años	De 25 a 29 años	De 30 a 34 años
TOTAL.....	717,68	441,50	13,58	19,31	20,83	59,44	82,36	77,75	52,10
I Enfermedades infecciosas y parasitarias	4,55	-	-	-	-	-	-	-	-
II Tumores	179,91	-	13,58	9,65	-	-	13,73	7,78	-
III Enfermedades de las glándulas endocrinas, de la nutrición, del metabolismo y trastornos de la inmunidad	35,72	-	-	-	-	-	13,73	23,33	-
IV Enfermedades de la sangre y de los órganos hematopoyéticos	1,30	-	-	-	-	-	-	-	-
V Trastornos mentales	22,73	-	-	-	-	-	-	7,78	-
VI Enfermedades del sistema nervioso y de los órganos de los sentidos	9,74	55,19	-	-	-	-	6,86	-	-
VII Enfermedades del aparato circulatorio	269,54	-	-	-	-	-	-	7,78	14,89
VIII Enfermedades del aparato respiratorio	61,70	-	-	9,65	-	-	-	-	-
IX Enfermedades del aparato digestivo	46,11	-	-	-	-	-	-	-	-
X Enfermedades del aparato genitourinario	13,64	-	-	-	-	-	-	-	-
XI Complicaciones del embarazo, del parto y del puerperio	-	-	-	-	-	-	-	-	-
XII Enfermedades de la piel y del tejido celular subcutáneo	1,30	-	-	-	-	-	-	-	-
XIII Enfermedades del sistema osteomuscular y del tejido conjuntivo	5,85	-	-	-	-	-	-	-	-
XIV Anomalías congénitas	5,85	110,38	-	-	13,89	14,86	-	-	-
XV Ciertas afecciones originadas en el período perinatal	3,25	275,94	-	-	-	-	-	-	-
XVI Signos, síntomas y estados morbosos mal definidos	21,43	-	-	-	-	-	6,86	-	-
XVII Traumatismos y envenenamientos	35,07	-	-	-	6,94	44,58	41,18	31,10	37,22

II.6.3. MORTALIDAD ESPECÍFICA POR EDAD Y GRANDES GRUPOS DE CAUSAS. TASAS POR 100.000 HABITANTES. TOTAL.

GRANDES GRUPOS	De 35 a 39 años	De 40 a 44 años	De 45 a 49 años	De 50 a 54 años	De 55 a 59 años	De 60 a 64 años	De 65 a 69 años	De 70 a 74 años	De 75 y más años
TOTAL.....	191,69	165,34	239,77	384,97	693,87	923,64	1.596,83	3.246,15	8.382,07
I Enfermedades infecciosas y parasitarias	-	-	-	-	-	13,01	-	46,71	55,69
II Tumores	42,60	44,09	169,25	246,38	416,32	429,30	600,52	1.004,20	1.197,44
III Enfermedades de las glándulas endocrinas, de la nutrición, del metabolismo y trastornos de la inmunidad	21,30	33,07	14,10	-	13,88	39,03	81,89	210,18	348,09
IV Enfermedades de la sangre y de los órganos hematopoyéticos ..	-	-	-	15,40	-	-	13,65	-	-
V Trastornos mentales	-	-	-	-	-	-	27,30	-	445,56
VI Enfermedades del sistema nervioso y de los órganos de los sentidos	10,65	11,02	-	-	-	-	40,94	23,35	97,47
VII Enfermedades del aparato circulatorio	-	33,07	14,10	61,60	180,41	234,16	436,74	1.307,80	3.968,25
VIII Enfermedades del aparato respiratorio	10,65	11,02	-	15,40	-	39,03	109,19	256,89	960,74
IX Enfermedades del aparato digestivo	10,65	22,05	28,21	-	41,63	104,07	163,78	186,83	487,33
X Enfermedades del aparato genitourinario	-	-	-	-	-	26,02	54,59	116,77	139,24
XI Complicaciones del embarazo, del parto y del puerperio	-	-	-	-	-	-	-	-	-
XII Enfermedades de la piel y del tejido celular subcutáneo	-	-	-	-	-	-	-	-	27,85
XIII Enfermedades del sistema osteomuscular y del tejido conjuntivo	-	-	-	-	-	-	-	23,35	111,39
XIV Anomalías congénitas	10,65	-	-	15,40	-	13,01	-	-	-
XV Ciertas afecciones originadas en el período perinatal	-	-	-	-	-	-	-	-	-
XVI Signos, síntomas y estados morbosos mal definidos ..	-	-	-	-	-	-	-	46,71	417,71
XVII Traumatismos y envenenamientos	85,20	11,02	14,10	30,80	41,63	26,02	68,24	23,35	125,31

II.6.3. MORTALIDAD ESPECÍFICA POR EDAD Y GRANDES GRUPOS DE CAUSAS. TASAS POR 100.000 HABITANTES. HOMBRES.

GRANDES GRUPOS	TOTAL	Menos de 1 año	De 1 a 4 años	De 5 a 9 años	De 10 a 14 años	De 15 a 19 años	De 20 a 24 años	De 25 a 29 años	De 30 a 34 años
TOTAL.....	751,76	442,48	26,15	-	-	84,89	136,41	126,84	90,66
I Enfermedades infecciosas y parasitarias	6,57	-	-	-	-	-	-	-	-
II Tumores	228,68	-	26,15	-	-	-	27,28	15,86	-
III Enfermedades de las glándulas endocrinas, de la nutrición, del metabolismo y trastornos de la inmunidad	24,97	-	-	-	-	-	27,28	31,71	-
IV Enfermedades de la sangre y de los órganos hematopoyéticos	-	-	-	-	-	-	-	-	-
V Trastornos mentales	19,71	-	-	-	-	-	-	15,86	-
VI Enfermedades del sistema nervioso y de los órganos de los sentidos	10,51	110,62	-	-	-	-	-	-	-
VII Enfermedades del aparato circulatorio	235,25	-	-	-	-	-	-	15,86	30,22
VIII Enfermedades del aparato respiratorio	81,48	-	-	-	-	-	-	-	-
IX Enfermedades del aparato digestivo	48,63	-	-	-	-	-	-	-	-
X Enfermedades del aparato genitourinario	19,71	-	-	-	-	-	-	-	-
XI Complicaciones del embarazo, del parto y del puerperio	-	-	-	-	-	-	-	-	-
XII Enfermedades de la piel y del tejido celular subcutáneo	-	-	-	-	-	-	-	-	-
XIII Enfermedades del sistema osteomuscular y del tejido conjuntivo	1,31	-	-	-	-	-	-	-	-
XIV Anomalías congénitas	2,63	110,62	-	-	-	-	-	-	-
XV Ciertas afecciones originadas en el período perinatal	2,63	221,24	-	-	-	-	-	-	-
XVI Signos, síntomas y estados morbosos mal definidos	17,09	-	-	-	-	-	13,64	-	-
XVII Traumatismos y envenenamientos	52,57	-	-	-	-	84,89	68,20	47,57	60,44

II.6.3. MORTALIDAD ESPECÍFICA POR EDAD Y GRANDES GRUPOS DE CAUSAS. TASAS POR 100.000 HABITANTES. HOMBRES.

GRANDES GRUPOS	De 35 a 39 años	De 40 a 44 años	De 45 a 49 años	De 50 a 54 años	De 55 a 59 años	De 60 a 64 años	De 65 a 69 años	De 70 a 74 años	De 75 y más años
TOTAL.....	327,53	246,80	257,44	438,60	960,75	1.115,83	2.157,03	4.414,17	9.810,74
I Enfermedades infecciosas y parasitarias	-	-	-	-	-	26,57	-	54,50	115,87
II Tumores	81,88	44,87	171,62	281,95	439,20	531,35	862,81	1.798,37	1.931,25
III Enfermedades de las glándulas endocrinas, de la nutrición, del metabolismo y trastornos de la inmunidad	40,94	67,31	-	-	27,45	53,13	-	163,49	154,50
IV Enfermedades de la sangre y de los órganos hematopoyéticos ..	-	-	-	-	-	-	-	-	-
V Trastornos mentales	-	-	-	-	-	-	28,76	-	502,12
VI Enfermedades del sistema nervioso y de los órganos de los sentidos	20,47	22,44	-	-	-	-	57,52	54,50	77,25
VII Enfermedades del aparato circulatorio	-	44,87	28,60	62,66	356,85	265,67	488,93	1.471,39	4.016,99
VIII Enfermedades del aparato respiratorio	20,47	22,44	-	31,33	-	26,57	201,32	544,96	1.583,62
IX Enfermedades del aparato digestivo	20,47	22,44	57,21	-	54,90	132,84	287,60	54,50	579,37
X Enfermedades del aparato genitourinario	-	-	-	-	-	26,57	115,04	163,49	270,37
XI Complicaciones del embarazo, del parto y del puerperio	-	-	-	-	-	-	-	-	-
XII Enfermedades de la piel y del tejido celular subcutáneo	-	-	-	-	-	-	-	-	-
XIII Enfermedades del sistema osteomuscular y del tejido conjuntivo	-	-	-	-	-	-	-	-	38,62
XIV Anomalías congénitas	20,47	-	-	-	-	-	-	-	-
XV Ciertas afecciones originadas en el período perinatal	-	-	-	-	-	-	-	-	-
XVI Signos, síntomas y estados morbosos mal definidos ..	-	-	-	-	-	-	-	54,50	424,87
XVII Traumatismos y envenenamientos	122,82	22,44	-	62,66	82,35	53,13	115,04	54,50	115,87

II.6.3. MORTALIDAD ESPECÍFICA POR EDAD Y GRANDES GRUPOS DE CAUSAS. TASAS POR 100.000 HABITANTES. MUJERES.

GRANDES GRUPOS	TOTAL	Menos de 1 año	De 1 a 4 años	De 5 a 9 años	De 10 a 14 años	De 15 a 19 años	De 20 a 24 años	De 25 a 29 años	De 30 a 34 años
TOTAL.....	684,39	440,53	-	39,70	42,58	31,29	27,62	30,52	14,67
I Enfermedades infecciosas y parasitarias	2,57	-	-	-	-	-	-	-	-
II Tumores	132,25	-	-	19,85	-	-	-	-	-
III Enfermedades de las glándulas endocrinas, de la nutrición, del metabolismo y trastornos de la inmunidad	46,22	-	-	-	-	-	-	15,26	-
IV Enfermedades de la sangre y de los órganos hematopoyéticos	2,57	-	-	-	-	-	-	-	-
V Trastornos mentales	25,68	-	-	-	-	-	-	-	-
VI Enfermedades del sistema nervioso y de los órganos de los sentidos	8,99	-	-	-	-	-	13,81	-	-
VII Enfermedades del aparato circulatorio	303,03	-	-	-	-	-	-	-	-
VIII Enfermedades del aparato respiratorio	42,37	-	-	19,85	-	-	-	-	-
IX Enfermedades del aparato digestivo	43,66	-	-	-	-	-	-	-	-
X Enfermedades del aparato genitourinario	7,70	-	-	-	-	-	-	-	-
XI Complicaciones del embarazo, del parto y del puerperio	-	-	-	-	-	-	-	-	-
XII Enfermedades de la piel y del tejido celular subcutáneo	2,57	-	-	-	-	-	-	-	-
XIII Enfermedades del sistema osteomuscular y del tejido conjuntivo	10,27	-	-	-	-	-	-	-	-
XIV Anomalías congénitas	8,99	110,13	-	-	28,39	31,29	-	-	-
XV Ciertas afecciones originadas en el período perinatal	3,85	330,40	-	-	-	-	-	-	-
XVI Signos, síntomas y estados morbosos mal definidos	25,68	-	-	-	-	-	-	-	-
XVII Traumatismos y envenenamientos	17,98	-	-	-	14,19	-	13,81	15,26	14,67

II.6.3. MORTALIDAD ESPECÍFICA POR EDAD Y GRANDES GRUPOS DE CAUSAS. TASAS POR 100.000 HABITANTES. MUJERES.

GRANDES GRUPOS	De 35 a 39 años	De 40 a 44 años	De 45 a 49 años	De 50 a 54 años	De 55 a 59 años	De 60 a 64 años	De 65 a 69 años	De 70 a 74 años	De 75 y más años
TOTAL.....	44,39	86,67	222,53	333,13	421,11	739,23	1.090,91	2.370,25	7.575,10
I Enfermedades infecciosas y parasitarias	-	-	-	-	-	-	-	40,87	21,77
II Tumores	-	43,34	166,90	211,99	393,04	331,38	363,64	408,66	783,63
III Enfermedades de las glándulas endocrinas, de la nutrición, del metabolismo y trastornos de la inmunidad	-	-	27,82	-	-	25,49	155,84	245,20	457,12
IV Enfermedades de la sangre y de los órganos hematopoyéticos ..	-	-	-	30,28	-	-	25,97	-	-
V Trastornos mentales	-	-	-	-	-	-	25,97	-	413,58
VI Enfermedades del sistema nervioso y de los órganos de los sentidos	-	-	-	-	-	-	25,97	-	108,84
VII Enfermedades del aparato circulatorio	-	21,67	-	60,57	-	203,93	389,61	1.185,12	3.939,92
VIII Enfermedades del aparato respiratorio	-	-	-	-	-	50,98	25,97	40,87	609,49
IX Enfermedades del aparato digestivo	-	21,67	-	-	28,07	76,47	51,95	286,06	435,35
X Enfermedades del aparato genitourinario	-	-	-	-	-	25,49	-	81,73	65,30
XI Complicaciones del embarazo, del parto y del puerperio	-	-	-	-	-	-	-	-	-
XII Enfermedades de la piel y del tejido celular subcutáneo	-	-	-	-	-	-	-	-	43,54
XIII Enfermedades del sistema osteomuscular y del tejido conjuntivo	-	-	-	-	-	-	-	40,87	152,37
XIV Anomalías congénitas	-	-	-	30,28	-	25,49	-	-	-
XV Ciertas afecciones originadas en el período perinatal	-	-	-	-	-	-	-	-	-
XVI Signos, síntomas y estados morbosos mal definidos ..	-	-	-	-	-	-	-	40,87	413,58
XVII Traumatismos y envenenamientos	44,39	-	27,82	-	-	-	25,97	-	130,61

II.6.4. MORTALIDAD ESPECÍFICA POR EDAD Y CAUSAS DE LA LISTA REDUCIDA. TASAS POR 100.000 HABITANTES. TOTAL.

CAUSA	TOTAL	Menos de 1 año	De 1 a 4 años	De 5 a 9 años	De 10 a 14 años	De 15 a 19 años	De 20 a 24 años	De 25 a 29 años	De 30 a 34 años
TOTAL.....	717,68	441,50	13,58	19,31	20,83	59,44	82,36	77,75	52,10
01 Fiebres tifoidea y paratifoidea	-	-	-	-	-	-	-	-	-
02 Otras infecciones por salmonella y otras intoxicaciones alimentarias	-	-	-	-	-	-	-	-	-
03 Enfermedades infecciosas intestinales	-	-	-	-	-	-	-	-	-
04 Tuberculosis respiratoria	0,65	-	-	-	-	-	-	-	-
05 Otras tuberculosis	0,65	-	-	-	-	-	-	-	-
06 Otras enfermedades infecciosas bacterianas ...	1,95	-	-	-	-	-	-	-	-
07 Hepatitis viral	0,65	-	-	-	-	-	-	-	-
08 Tétanos	-	-	-	-	-	-	-	-	-
09 Resto enfermedades infecciosas víricas	-	-	-	-	-	-	-	-	-
10 Enfermedades parasitarias y resto de infecciones	0,65	-	-	-	-	-	-	-	-
11 Tumor maligno de cavidad bucal y faringe ...	10,39	-	-	-	-	-	-	-	-
12 Tumor maligno del esófago	3,90	-	-	-	-	-	-	-	-
13 Tumor maligno del estómago	11,04	-	-	-	-	-	-	7,78	-
14 Tumor maligno del intestino delgado	-	-	-	-	-	-	-	-	-
15 Tumor maligno del intestino grueso	13,64	-	-	-	-	-	-	-	-
16 Tumor maligno del recto.	7,14	-	-	-	-	-	-	-	-
17 Tumor maligno del hígado	8,44	-	-	-	-	-	-	-	-
18 Tumor maligno de la vesícula biliar	1,95	-	-	-	-	-	-	-	-
19 Tumor maligno del páncreas	8,44	-	-	-	-	-	-	-	-
20 Tumor maligno de la laringe	5,85	-	-	-	-	-	-	-	-
21 Tumor maligno de la tráquea, de los bronquios y del pulmón	34,42	-	-	-	-	-	-	-	-
22 Tumor maligno de los huesos	1,30	-	-	-	-	-	13,73	-	-
23 Tumor maligno de la piel	2,60	-	-	-	-	-	-	-	-
24 Tumor maligno de la mama femenina	30,82	-	-	-	-	-	-	-	-
25 Tumor maligno del cuello uterino	3,85	-	-	-	-	-	-	-	-
26 Otros tumores malignos del útero	3,85	-	-	-	-	-	-	-	-
27 Tumor maligno de la próstata	17,09	-	-	-	-	-	-	-	-
28 Tumor maligno de otras localizaciones	16,24	-	13,58	9,65	-	-	-	-	-
29 Tumor maligno de localización no especificada ...	9,09	-	-	-	-	-	-	-	-
30 Leucemia	5,20	-	-	-	-	-	-	-	-
31 Enfermedad de Hodgkin	1,30	-	-	-	-	-	-	-	-

II.6.4. MORTALIDAD ESPECÍFICA POR EDAD Y CAUSAS DE LA LISTA REDUCIDA. TASAS POR 100.000 HABITANTES. TOTAL.

CAUSA	De 35 a 39 años	De 40 a 44 años	De 45 a 49 años	De 50 a 54 años	De 55 a 59 años	De 60 a 64 años	De 65 a 69 años	De 70 a 74 años	De 75 y más años
TOTAL.....	191,69	165,34	239,77	384,97	693,87	923,64	1.596,83	3.246,15	8.382,07
01 Fiebres tifoidea y paratifoidea	-	-	-	-	-	-	-	-	-
02 Otras infecciones por salmonella y otras intoxicaciones alimentarias	-	-	-	-	-	-	-	-	-
03 Enfermedades infecciosas intestinales	-	-	-	-	-	-	-	-	-
04 Tuberculosis respiratoria	-	-	-	-	-	-	-	23,35	-
05 Otras tuberculosis	-	-	-	-	-	-	-	-	13,92
06 Otras enfermedades infecciosas bacterianas ..	-	-	-	-	-	-	-	23,35	27,85
07 Hepatitis viral	-	-	-	-	-	13,01	-	-	-
08 Tétanos	-	-	-	-	-	-	-	-	-
09 Resto enfermedades infecciosas víricas	-	-	-	-	-	-	-	-	-
10 Enfermedades parasitarias y resto de infecciones	-	-	-	-	-	-	-	-	13,92
11 Tumor maligno de cavidad bucal y faringe.....	10,65	-	42,31	46,20	41,63	13,01	13,65	23,35	41,77
12 Tumor maligno del esófago	-	-	-	-	-	13,01	-	-	69,62
13 Tumor maligno del estómago	-	11,02	-	30,80	-	13,01	54,59	93,41	55,69
14 Tumor maligno del intestino delgado	-	-	-	-	-	-	-	-	-
15 Tumor maligno del intestino grueso	-	-	28,21	-	27,75	52,04	27,30	93,41	97,47
16 Tumor maligno del recto.	-	-	-	-	13,88	-	54,59	23,35	69,62
17 Tumor maligno del hígado	10,65	-	-	30,80	27,75	13,01	27,30	46,71	41,77
18 Tumor maligno de la vesícula biliar	-	-	-	-	-	-	-	-	41,77
19 Tumor maligno del páncreas	-	-	14,10	-	69,39	39,03	13,65	-	41,77
20 Tumor maligno de la laringe.....	-	-	14,10	15,40	13,88	13,01	-	46,71	41,77
21 Tumor maligno de la tráquea, de los bronquios y del pulmón.....	10,65	22,05	-	15,40	41,63	104,07	150,13	303,60	194,93
22 Tumor maligno de los huesos	-	-	-	-	-	-	-	-	-
23 Tumor maligno de la piel	-	-	-	-	-	13,01	13,65	-	27,85
24 Tumor maligno de la mama femenina	-	21,67	55,63	90,85	56,15	127,45	77,92	81,73	130,61
25 Tumor maligno del cuello uterino	-	-	27,82	-	28,07	-	-	-	21,77
26 Otros tumores malignos del útero	-	-	-	-	28,07	-	25,97	-	21,77
27 Tumor maligno de la próstata	-	-	-	31,33	54,90	-	28,76	108,99	270,37
28 Tumor maligno de otras localizaciones	10,65	-	-	-	41,63	13,01	54,59	116,77	125,31
29 Tumor maligno de localización no especificada ...	-	-	14,10	15,40	13,88	26,02	40,94	70,06	41,77
30 Leucemia	-	-	-	15,40	-	26,02	40,94	23,35	13,92
31 Enfermedad de Hodgkin	-	-	-	-	27,75	-	-	-	-

II.6.4. MORTALIDAD ESPECÍFICA POR EDAD Y CAUSAS DE LA LISTA REDUCIDA. TASAS POR 100.000 HABITANTES. TOTAL (Continuación).

CAUSA	TOTAL	Menos de 1 año	De 1 a 4 años	De 5 a 9 años	De 10 a 14 años	De 15 a 19 años	De 20 a 24 años	De 25 a 29 años	De 30 a 34 años
32 Otros tumores del tejido linfático y órganos hematopoyéticos	9,09	-	-	-	-	-	-	-	-
33 Tumores benignos	-	-	-	-	-	-	-	-	-
34 Carcinoma in situ	-	-	-	-	-	-	-	-	-
35 Tumores de evolución incierta y de naturaleza no especificada	1,95	-	-	-	-	-	-	-	-
36 Diabetes	27,28	-	-	-	-	-	-	-	-
37 Otras enfermedades endocrinas e inmunitarias ...	1,95	-	-	-	-	-	-	-	-
38 Síndrome de inmunodeficiencia adquirida (SIDA).....	6,49	-	-	-	-	-	13,73	23,33	-
39 Serología o cultivo ⊕ para el VIH	-	-	-	-	-	-	-	-	-
40 Anemias	-	-	-	-	-	-	-	-	-
41 Otras enfermedades de la sangre y de los órganos hematopoyéticos	1,30	-	-	-	-	-	-	-	-
42 Psicosis alcohólica	-	-	-	-	-	-	-	-	-
43 Otros trastornos mentales	22,73	-	-	-	-	-	-	7,78	-
44 Enfermedades del sistema nervioso y de los órganos de los sentidos	9,74	55,19	-	-	-	-	6,86	-	-
45 Enfermedades reumáticas crónicas del corazón	3,25	-	-	-	-	-	-	-	-
46 Enfermedades hipertensivas	9,09	-	-	-	-	-	-	-	-
47 Enfermedades isquémicas del corazón	69,49	-	-	-	-	-	-	-	14,89
48 Otras enfermedades del corazón y de la circulación pulmonar	55,86	-	-	-	-	-	-	-	-
49 Enfermedades del corazón mal definidas	8,44	-	-	-	-	-	-	-	-
50 Enfermedades cerebro-vasculares	103,92	-	-	-	-	-	-	7,78	-
51 Arteriosclerosis	12,34	-	-	-	-	-	-	-	-
52 Enfermedades vasos sanguíneos	7,14	-	-	-	-	-	-	-	-
53 Infecciones respiratorias agudas incluida influenza	0,65	-	-	-	-	-	-	-	-
54 Neumonía	9,74	-	-	-	-	-	-	-	-
55 Bronquitis, enfisema, asma	39,62	-	-	9,65	-	-	-	-	-
56 Otras enfermedades del aparato respiratorio	11,69	-	-	-	-	-	-	-	-
57 Gastritis, duodenitis, úlcus péptico	2,60	-	-	-	-	-	-	-	-
58 Cirrosis y otras enfermedades crónicas del hígado	20,13	-	-	-	-	-	-	-	-
59 Resto de enfermedades del aparato digestivo	23,38	-	-	-	-	-	-	-	-

II.6.4. MORTALIDAD ESPECÍFICA POR EDAD Y CAUSAS DE LA LISTA REDUCIDA. TASAS POR 100.000 HABITANTES. TOTAL (Continuación).

CAUSA	De 35 a 39 años	De 40 a 44 años	De 45 a 49 años	De 50 a 54 años	De 55 a 59 años	De 60 a 64 años	De 65 a 69 años	De 70 a 74 años	De 75 y más años
32 Otros tumores del tejido linfático y órganos hematopoyéticos ..	-	-	14,10	15,40	13,88	26,02	27,30	46,71	69,62
33 Tumores benignos	-	-	-	-	-	-	-	-	-
34 Carcinoma in situ	-	-	-	-	-	-	-	-	-
35 Tumores de evolución incierta y de naturaleza no especificada ..	-	-	-	-	-	-	13,65	23,35	13,92
36 Diabetes	-	11,02	14,10	-	13,88	26,02	81,89	210,18	306,32
37 Otras enfermedades endocrinas e inmunitarias ..	-	-	-	-	-	-	-	-	41,77
38 Síndrome de inmunodeficiencia adquirida (SIDA).....	21,30	22,05	-	-	-	13,01	-	-	-
39 Serología o cultivo ⊕ para el VIH	-	-	-	-	-	-	-	-	-
40 Anemias.....	-	-	-	-	-	-	-	-	-
41 Otras enfermedades de la sangre y de los órganos hematopoyéticos	-	-	-	15,40	-	-	13,65	-	-
42 Psicosis alcohólica	-	-	-	-	-	-	-	-	-
43 Otros trastornos mentales	-	-	-	-	-	-	27,30	-	445,56
44 Enfermedades del sistema nervioso y de los órganos de los sentidos	10,65	11,02	-	-	-	-	40,94	23,35	97,47
45 Enfermedades reumáticas crónicas del corazón	-	-	-	-	-	13,01	27,30	46,71	-
46 Enfermedades hipertensivas	-	-	-	-	-	13,01	13,65	70,06	125,31
47 Enfermedades isquémicas del corazón	-	11,02	14,10	46,20	97,14	78,05	204,72	373,66	779,73
48 Otras enfermedades del corazón y de la circulación pulmonar	-	11,02	-	-	13,88	65,04	54,59	233,54	905,04
49 Enfermedades del corazón mal definidas	-	-	-	-	-	-	-	70,06	139,24
50 Enfermedades cerebro-vasculares	-	11,02	-	15,40	41,63	52,04	136,48	443,72	1.684,77
51 Arteriosclerosis	-	-	-	-	-	-	-	46,71	236,70
52 Enfermedades vasos sanguíneos	-	-	-	-	27,75	13,01	-	23,35	97,47
53 Infecciones respiratorias agudas incluida influenza.....	-	-	-	-	-	13,01	-	-	-
54 Neumonía	10,65	-	-	-	-	-	-	-	194,93
55 Bronquitis, enfisema, asma	-	11,02	-	15,40	-	26,02	95,54	186,83	570,87
56 Otras enfermedades del aparato respiratorio	-	-	-	-	-	-	13,65	70,06	194,93
57 Gastritis, duodenitis, úlcus péptico.....	-	-	-	-	-	-	13,65	-	41,77
58 Cirrosis y otras enfermedades crónicas del hígado	10,65	11,02	28,21	-	27,75	78,05	95,54	70,06	125,31
59 Resto de enfermedades del aparato digestivo	-	11,02	-	-	13,88	26,02	54,59	116,77	320,25

II.6.4. MORTALIDAD ESPECÍFICA POR EDAD Y CAUSAS DE LA LISTA REDUCIDA. TASAS POR 100.000 HABITANTES. TOTAL (Continuación).

CAUSA	TOTAL	Menos de 1 año	De 1 a 4 años	De 5 a 9 años	De 10 a 14 años	De 15 a 19 años	De 20 a 24 años	De 25 a 29 años	De 30 a 34 años
60 Nefritis, síndrome nefrótico, nefrosis	9,74	-	-	-	-	-	-	-	-
61 Resto de las enfermedades del aparato urinario	3,90	-	-	-	-	-	-	-	-
62 Enfermedades de los órganos genitales masculinos	-	-	-	-	-	-	-	-	-
63 Enfermedades de los órganos genitales femeninos	-	-	-	-	-	-	-	-	-
64 Complicaciones del embarazo, parto y puerperio	-	-	-	-	-	-	-	-	-
65 Enfermedades de piel y tejido celular subcutáneo	1,30	-	-	-	-	-	-	-	-
66 Enfermedades del sistema osteomuscular y tejido conjuntivo	5,85	-	-	-	-	-	-	-	-
67 Anomalías congénitas	5,85	110,38	-	-	13,89	14,86	-	-	-
68 Causas perinatales	3,25	275,94	-	-	-	-	-	-	-
69 Síntomas y estados morbosos mal definidos	21,43	-	-	-	-	-	6,86	-	-
70 Accidentes de vehículo a motor.	9,74	-	-	-	6,94	22,29	20,59	15,55	-
71 Caídas accidentales	5,85	-	-	-	-	7,43	-	-	7,44
72 Ahogamiento	1,30	-	-	-	-	-	-	-	-
73 Accidentes de tipo industrial	2,60	-	-	-	-	7,43	-	-	-
74 Suicidio y autolesiones	7,14	-	-	-	-	-	6,86	7,78	14,89
75 Resto de causas externas	7,79	-	-	-	-	7,43	6,86	7,78	14,89
76 Dependencia a las drogas. Abuso de las drogas. Envenenamiento accidental por opiáceos, cocaína	0,65	-	-	-	-	-	6,86	-	-

II.6.4. MORTALIDAD ESPECÍFICA POR EDAD Y CAUSAS DE LA LISTA REDUCIDA. TASAS POR 100.000 HABITANTES. TOTAL (Continuación).

CAUSA	De 35 a 39 años	De 40 a 44 años	De 45 a 49 años	De 50 a 54 años	De 55 a 59 años	De 60 a 64 años	De 65 a 69 años	De 70 a 74 años	De 75 y más años
60 Nefritis, síndrome nefrótico, nefrosis .	-	-	-	-	-	13,01	40,94	93,41	97,47
61 Resto de las enfermedades del aparato urinario	-	-	-	-	-	13,01	13,65	23,35	41,77
62 Enfermedades de los órganos genitales masculinos	-	-	-	-	-	-	-	-	-
63 Enfermedades de los órganos genitales femeninos	-	-	-	-	-	-	-	-	-
64 Complicaciones del embarazo, parto y puerperio	-	-	-	-	-	-	-	-	-
65 Enfermedades de piel y tejido celular subcutáneo	-	-	-	-	-	-	-	-	27,85
66 Enfermedades del sistema osteomuscular y tejido conjuntivo	-	-	-	-	-	-	-	23,35	111,39
67 Anomalías congénitas	10,65	-	-	15,40	-	13,01	-	-	-
68 Causas perinatales	-	-	-	-	-	-	-	-	-
69 Síntomas y estados morbosos mal definidos	-	-	-	-	-	-	-	46,71	417,71
70 Accidentes de vehículo a motor.	31,95	-	-	-	13,88	-	13,65	-	13,92
71 Caídas accidentales	-	-	-	-	27,75	-	13,65	-	55,69
72 Ahogamiento	-	-	-	-	-	-	27,30	-	-
73 Accidentes de tipo industrial	10,65	11,02	-	15,40	-	-	-	-	-
74 Suicidio y autolesiones	31,95	-	-	-	-	26,02	13,65	23,35	-
75 Resto de causas externas	10,65	-	14,10	15,40	-	-	-	-	55,69
76 Dependencia a las drogas. Abuso de las drogas. Envenenamiento accidental por opiáceos, cocaína	-	-	-	-	-	-	-	-	-

II.6.4. MORTALIDAD ESPECÍFICA POR EDAD Y CAUSAS DE LA LISTA REDUCIDA. TASAS POR 100.000 HABITANTES. HOMBRES.

CAUSA	TOTAL	Menos de 1 año	De 1 a 4 años	De 5 a 9 años	De 10 a 14 años	De 15 a 19 años	De 20 a 24 años	De 25 a 29 años	De 30 a 34 años
TOTAL.....	751,76	442,48	26,15	-	-	84,89	136,41	126,84	90,66
01 Fiebres tifoidea y paratifoidea	-	-	-	-	-	-	-	-	-
02 Otras infecciones por salmonella y otras intoxicaciones alimentarias	-	-	-	-	-	-	-	-	-
03 Enfermedades infecciosas intestinales	-	-	-	-	-	-	-	-	-
04 Tuberculosis respiratoria	1,31	-	-	-	-	-	-	-	-
05 Otras tuberculosis	1,31	-	-	-	-	-	-	-	-
06 Otras enfermedades infecciosas bacterianas ...	2,63	-	-	-	-	-	-	-	-
07 Hepatitis viral	1,31	-	-	-	-	-	-	-	-
08 Tétanos	-	-	-	-	-	-	-	-	-
09 Resto enfermedades infecciosas víricas	-	-	-	-	-	-	-	-	-
10 Enfermedades parasitarias y resto de infecciones	-	-	-	-	-	-	-	-	-
11 Tumor maligno de cavidad bucal y faringe ...	18,40	-	-	-	-	-	-	-	-
12 Tumor maligno del esófago	6,57	-	-	-	-	-	-	-	-
13 Tumor maligno del estómago	14,46	-	-	-	-	-	-	15,86	-
14 Tumor maligno del intestino delgado	-	-	-	-	-	-	-	-	-
15 Tumor maligno del intestino grueso	14,46	-	-	-	-	-	-	-	-
16 Tumor maligno del recto.	7,89	-	-	-	-	-	-	-	-
17 Tumor maligno del hígado	7,89	-	-	-	-	-	-	-	-
18 Tumor maligno de la vesícula biliar	-	-	-	-	-	-	-	-	-
19 Tumor maligno del páncreas	9,20	-	-	-	-	-	-	-	-
20 Tumor maligno de la laringe	11,83	-	-	-	-	-	-	-	-
21 Tumor maligno de la tráquea, de los bronquios y del pulmón	65,71	-	-	-	-	-	-	-	-
22 Tumor maligno de los huesos	2,63	-	-	-	-	-	27,28	-	-
23 Tumor maligno de la piel	3,94	-	-	-	-	-	-	-	-
24 Tumor maligno de la mama femenina	-	-	-	-	-	-	-	-	-
25 Tumor maligno del cuello uterino	-	-	-	-	-	-	-	-	-
26 Otros tumores malignos del útero	-	-	-	-	-	-	-	-	-
27 Tumor maligno de la próstata	17,09	-	-	-	-	-	-	-	-
28 Tumor maligno de otras localizaciones	15,77	-	26,15	-	-	-	-	-	-
29 Tumor maligno de localización no especificada ...	10,51	-	-	-	-	-	-	-	-
30 Leucemia	6,57	-	-	-	-	-	-	-	-
31 Enfermedad de Hodgkin	1,31	-	-	-	-	-	-	-	-

II.6.4. MORTALIDAD ESPECÍFICA POR EDAD Y CAUSAS DE LA LISTA REDUCIDA. TASAS POR 100.000 HABITANTES. HOMBRES.

CAUSA	De 35 a 39 años	De 40 a 44 años	De 45 a 49 años	De 50 a 54 años	De 55 a 59 años	De 60 a 64 años	De 65 a 69 años	De 70 a 74 años	De 75 y más años
TOTAL.....	327,53	246,80	257,44	438,60	960,75	1.115,83	2.157,03	4.414,17	9.810,74
01 Fiebres tifoidea y paratifoidea	-	-	-	-	-	-	-	-	-
02 Otras infecciones por salmonella y otras intoxicaciones alimentarias	-	-	-	-	-	-	-	-	-
03 Enfermedades infecciosas intestinales	-	-	-	-	-	-	-	-	-
04 Tuberculosis respiratoria	-	-	-	-	-	-	-	54,50	-
05 Otras tuberculosis	-	-	-	-	-	-	-	-	38,62
06 Otras enfermedades infecciosas bacterianas ..	-	-	-	-	-	-	-	-	77,25
07 Hepatitis viral	-	-	-	-	-	26,57	-	-	-
08 Tétanos.....	-	-	-	-	-	-	-	-	-
09 Resto enfermedades infecciosas víricas	-	-	-	-	-	-	-	-	-
10 Enfermedades parasitarias y resto de infecciones	-	-	-	-	-	-	-	-	-
11 Tumor maligno de cavidad bucal y faringe.....	20,47	-	85,81	93,98	82,35	26,57	28,76	54,50	38,62
12 Tumor maligno del esófago	-	-	-	-	-	26,57	-	-	154,50
13 Tumor maligno del estómago.....	-	-	-	62,66	-	-	115,04	163,49	38,62
14 Tumor maligno del intestino delgado	-	-	-	-	-	-	-	-	-
15 Tumor maligno del intestino grueso	-	-	28,60	-	-	26,57	57,52	217,98	115,87
16 Tumor maligno del recto.	-	-	-	-	27,45	-	28,76	54,50	115,87
17 Tumor maligno del hígado	20,47	-	-	31,33	-	-	28,76	54,50	77,25
18 Tumor maligno de la vesícula biliar	-	-	-	-	-	-	-	-	-
19 Tumor maligno del páncreas	-	-	28,60	-	82,35	53,13	-	-	38,62
20 Tumor maligno de la laringe.....	-	-	28,60	31,33	27,45	26,57	-	108,99	115,87
21 Tumor maligno de la tráquea, de los bronquios y del pulmón.....	20,47	44,87	-	31,33	82,35	212,54	316,36	653,95	463,50
22 Tumor maligno de los huesos	-	-	-	-	-	-	-	-	-
23 Tumor maligno de la piel	-	-	-	-	-	26,57	28,76	-	38,62
24 Tumor maligno de la mama femenina	-	-	-	-	-	-	-	-	-
25 Tumor maligno del cuello uterino	-	-	-	-	-	-	-	-	-
26 Otros tumores malignos del útero	-	-	-	-	-	-	-	-	-
27 Tumor maligno de la próstata	-	-	-	31,33	54,90	-	28,76	108,99	270,37
28 Tumor maligno de otras localizaciones	20,47	-	-	-	-	26,57	57,52	54,50	231,75
29 Tumor maligno de localización no especificada ...	-	-	-	-	27,45	26,57	57,52	163,49	38,62
30 Leucemia	-	-	-	-	-	26,57	57,52	54,50	38,62
31 Enfermedad de Hodgkin	-	-	-	-	27,45	-	-	-	-

II.6.4. MORTALIDAD ESPECÍFICA POR EDAD Y CAUSAS DE LA LISTA REDUCIDA. TASAS POR 100.000 HABITANTES. HOMBRES (Continuación).

CAUSA	TOTAL	Menos de 1 año	De 1 a 4 años	De 5 a 9 años	De 10 a 14 años	De 15 a 19 años	De 20 a 24 años	De 25 a 29 años	De 30 a 34 años
32 Otros tumores del tejido linfático y órganos hematopoyéticos	10,51	-	-	-	-	-	-	-	-
33 Tumores benignos	-	-	-	-	-	-	-	-	-
34 Carcinoma in situ	-	-	-	-	-	-	-	-	-
35 Tumores de evolución incierta y de naturaleza no especificada	3,94	-	-	-	-	-	-	-	-
36 Diabetes	11,83	-	-	-	-	-	-	-	-
37 Otras enfermedades endocrinas e inmunitarias ...	1,31	-	-	-	-	-	-	-	-
38 Síndrome de inmunodeficiencia adquirida (SIDA).....	11,83	-	-	-	-	-	27,28	31,71	-
39 Serología o cultivo ⊕ para el VIH	-	-	-	-	-	-	-	-	-
40 Anemias	-	-	-	-	-	-	-	-	-
41 Otras enfermedades de la sangre y de los órganos hematopoyéticos	-	-	-	-	-	-	-	-	-
42 Psicosis alcohólica	-	-	-	-	-	-	-	-	-
43 Otros trastornos mentales	19,71	-	-	-	-	-	-	15,86	-
44 Enfermedades del sistema nervioso y de los órganos de los sentidos	10,51	110,62	-	-	-	-	-	-	-
45 Enfermedades reumáticas crónicas del corazón	-	-	-	-	-	-	-	-	-
46 Enfermedades hipertensivas	7,89	-	-	-	-	-	-	-	-
47 Enfermedades isquémicas del corazón	80,17	-	-	-	-	-	-	-	30,22
48 Otras enfermedades del corazón y de la circulación pulmonar	46,00	-	-	-	-	-	-	-	-
49 Enfermedades del corazón mal definidas	9,20	-	-	-	-	-	-	-	-
50 Enfermedades cerebro-vasculares	78,86	-	-	-	-	-	-	15,86	-
51 Arteriosclerosis	6,57	-	-	-	-	-	-	-	-
52 Enfermedades vasos sanguíneos	6,57	-	-	-	-	-	-	-	-
53 Infecciones respiratorias agudas incluida influenza	-	-	-	-	-	-	-	-	-
54 Neumonía	7,89	-	-	-	-	-	-	-	-
55 Bronquitis, enfisema, asma	60,46	-	-	-	-	-	-	-	-
56 Otras enfermedades del aparato respiratorio	13,14	-	-	-	-	-	-	-	-
57 Gastritis, duodenitis, úlcus péptico	3,94	-	-	-	-	-	-	-	-
58 Cirrosis y otras enfermedades crónicas del hígado	31,54	-	-	-	-	-	-	-	-
59 Resto de enfermedades del aparato digestivo	13,14	-	-	-	-	-	-	-	-

II.6.4. MORTALIDAD ESPECÍFICA POR EDAD Y CAUSAS DE LA LISTA REDUCIDA. TASAS POR 100.000 HABITANTES. HOMBRES (Continuación).

CAUSA	De 35 a 39 años	De 40 a 44 años	De 45 a 49 años	De 50 a 54 años	De 55 a 59 años	De 60 a 64 años	De 65 a 69 años	De 70 a 74 años	De 75 y más años
32 Otros tumores del tejido linfático y órganos hematopoyéticos ..	-	-	-	-	27,45	53,13	28,76	54,50	115,87
33 Tumores benignos	-	-	-	-	-	-	-	-	-
34 Carcinoma in situ	-	-	-	-	-	-	-	-	-
35 Tumores de evolución incierta y de naturaleza no especificada ..	-	-	-	-	-	-	28,76	54,50	38,62
36 Diabetes	-	22,44	-	-	27,45	26,57	-	163,49	115,87
37 Otras enfermedades endocrinas e inmunitarias ..	-	-	-	-	-	-	-	-	38,62
38 Síndrome de inmunodeficiencia adquirida (SIDA).....	40,94	44,87	-	-	-	26,57	-	-	-
39 Serología o cultivo ⊕ para el VIH	-	-	-	-	-	-	-	-	-
40 Anemias.....	-	-	-	-	-	-	-	-	-
41 Otras enfermedades de la sangre y de los órganos hematopoyéticos	-	-	-	-	-	-	-	-	-
42 Psicosis alcohólica	-	-	-	-	-	-	-	-	-
43 Otros trastornos mentales	-	-	-	-	-	-	28,76	-	502,12
44 Enfermedades del sistema nervioso y de los órganos de los sentidos	20,47	22,44	-	-	-	-	57,52	54,50	77,25
45 Enfermedades reumáticas crónicas del corazón	-	-	-	-	-	-	-	-	-
46 Enfermedades hipertensivas	-	-	-	-	-	26,57	-	108,99	115,87
47 Enfermedades isquémicas del corazón	-	22,44	28,60	62,66	192,15	53,13	201,32	435,97	1.197,37
48 Otras enfermedades del corazón y de la circulación pulmonar	-	22,44	-	-	27,45	79,70	57,52	217,98	927,00
49 Enfermedades del corazón mal definidas	-	-	-	-	-	-	-	163,49	154,50
50 Enfermedades cerebro-vasculares	-	-	-	-	82,35	79,70	230,08	490,46	1.390,50
51 Arteriosclerosis	-	-	-	-	-	-	-	54,50	154,50
52 Enfermedades vasos sanguíneos	-	-	-	-	54,90	26,57	-	-	77,25
53 Infecciones respiratorias agudas incluida influenza.....	-	-	-	-	-	-	-	-	-
54 Neumonía	20,47	-	-	-	-	-	-	-	193,12
55 Bronquitis, enfisema, asma	-	22,44	-	31,33	-	26,57	172,56	435,97	1.120,12
56 Otras enfermedades del aparato respiratorio	-	-	-	-	-	-	28,76	108,99	270,37
57 Gastritis, duodenitis, úlcus péptico.....	-	-	-	-	-	-	28,76	-	77,25
58 Cirrosis y otras enfermedades crónicas del hígado	20,47	22,44	57,21	-	54,90	132,84	201,32	-	231,75
59 Resto de enfermedades del aparato digestivo	-	-	-	-	-	-	57,52	54,50	270,37

II.6.4. MORTALIDAD ESPECÍFICA POR EDAD Y CAUSAS DE LA LISTA REDUCIDA. TASAS POR 100.000 HABITANTES. HOMBRES (Continuación).

CAUSA	TOTAL	Menos de 1 año	De 1 a 4 años	De 5 a 9 años	De 10 a 14 años	De 15 a 19 años	De 20 a 24 años	De 25 a 29 años	De 30 a 34 años
60 Nefritis, síndrome nefrótico, nefrosis	14,46	-	-	-	-	-	-	-	-
61 Resto de las enfermedades del aparato urinario	5,26	-	-	-	-	-	-	-	-
62 Enfermedades de los órganos genitales masculinos	-	-	-	-	-	-	-	-	-
63 Enfermedades de los órganos genitales femeninos	-	-	-	-	-	-	-	-	-
64 Complicaciones del embarazo, parto y puerperio	-	-	-	-	-	-	-	-	-
65 Enfermedades de piel y tejido celular subcutáneo	-	-	-	-	-	-	-	-	-
66 Enfermedades del sistema osteomuscular y tejido conjuntivo	1,31	-	-	-	-	-	-	-	-
67 Anomalías congénitas	2,63	110,62	-	-	-	-	-	-	-
68 Causas perinatales	2,63	221,24	-	-	-	-	-	-	-
69 Síntomas y estados morbosos mal definidos	17,09	-	-	-	-	-	13,64	-	-
70 Accidentes de vehículo a motor.	15,77	-	-	-	-	42,44	40,92	15,86	-
71 Caídas accidentales	7,89	-	-	-	-	14,15	-	-	15,11
72 Ahogamiento	2,63	-	-	-	-	-	-	-	-
73 Accidentes de tipo industrial	5,26	-	-	-	-	14,15	-	-	-
74 Suicidio y autolesiones	11,83	-	-	-	-	-	13,64	15,86	30,22
75 Resto de causas externas	9,20	-	-	-	-	14,15	13,64	15,86	15,11
76 Dependencia a las drogas. Abuso de las drogas. Envenenamiento accidental por opiáceos, cocaína	-	-	-	-	-	-	-	-	-

II.6.4. MORTALIDAD ESPECÍFICA POR EDAD Y CAUSAS DE LA LISTA REDUCIDA. TASAS POR 100.000 HABITANTES. HOMBRES (Continuación).

CAUSA	De 35 a 39 años	De 40 a 44 años	De 45 a 49 años	De 50 a 54 años	De 55 a 59 años	De 60 a 64 años	De 65 a 69 años	De 70 a 74 años	De 75 y más años
60 Nefritis, síndrome nefrótico, nefrosis .	-	-	-	-	-	26,57	86,28	108,99	193,12
61 Resto de las enfermedades del aparato urinario	-	-	-	-	-	-	28,76	54,50	77,25
62 Enfermedades de los órganos genitales masculinos	-	-	-	-	-	-	-	-	-
63 Enfermedades de los órganos genitales femeninos	-	-	-	-	-	-	-	-	-
64 Complicaciones del embarazo, parto y puerperio	-	-	-	-	-	-	-	-	-
65 Enfermedades de piel y tejido celular subcutáneo	-	-	-	-	-	-	-	-	-
66 Enfermedades del sistema osteomuscular y tejido conjuntivo	-	-	-	-	-	-	-	-	38,62
67 Anomalías congénitas	20,47	-	-	-	-	-	-	-	-
68 Causas perinatales	-	-	-	-	-	-	-	-	-
69 Síntomas y estados morbosos mal definidos	-	-	-	-	-	-	-	54,50	424,87
70 Accidentes de vehículo a motor.	40,94	-	-	-	27,45	-	28,76	-	38,62
71 Caídas accidentales	-	-	-	-	54,90	-	28,76	-	38,62
72 Ahogamiento	-	-	-	-	-	-	57,52	-	-
73 Accidentes de tipo industrial	20,47	22,44	-	31,33	-	-	-	-	-
74 Suicidio y autolesiones	40,94	-	-	-	-	53,13	-	54,50	-
75 Resto de causas externas	20,47	-	-	31,33	-	-	-	-	38,62
76 Dependencia a las drogas. Abuso de las drogas. Envenenamiento accidental por opiáceos, cocaína	-	-	-	-	-	-	-	-	-

II.6.4. MORTALIDAD ESPECÍFICA POR EDAD Y CAUSAS DE LA LISTA REDUCIDA. TASAS POR 100.000 HABITANTES. MUJERES.

CAUSA	TOTAL	Menos de 1 año	De 1 a 4 años	De 5 a 9 años	De 10 a 14 años	De 15 a 19 años	De 20 a 24 años	De 25 a 29 años	De 30 a 34 años
TOTAL.....	684,39	440,53	-	39,70	42,58	31,29	27,62	30,52	14,67
01 Fiebres tifoidea y paratifoidea	-	-	-	-	-	-	-	-	-
02 Otras infecciones por salmonella y otras intoxicaciones alimentarias	-	-	-	-	-	-	-	-	-
03 Enfermedades infecciosas intestinales	-	-	-	-	-	-	-	-	-
04 Tuberculosis respiratoria	-	-	-	-	-	-	-	-	-
05 Otras tuberculosis	-	-	-	-	-	-	-	-	-
06 Otras enfermedades infecciosas bacterianas ...	1,28	-	-	-	-	-	-	-	-
07 Hepatitis viral	-	-	-	-	-	-	-	-	-
08 Tétanos	-	-	-	-	-	-	-	-	-
09 Resto enfermedades infecciosas víricas	-	-	-	-	-	-	-	-	-
10 Enfermedades parasitarias y resto de infecciones	1,28	-	-	-	-	-	-	-	-
11 Tumor maligno de cavidad bucal y faringe ...	2,57	-	-	-	-	-	-	-	-
12 Tumor maligno del esófago	1,28	-	-	-	-	-	-	-	-
13 Tumor maligno del estómago	7,70	-	-	-	-	-	-	-	-
14 Tumor maligno del intestino delgado	-	-	-	-	-	-	-	-	-
15 Tumor maligno del intestino grueso	12,84	-	-	-	-	-	-	-	-
16 Tumor maligno del recto.	6,42	-	-	-	-	-	-	-	-
17 Tumor maligno del hígado	8,99	-	-	-	-	-	-	-	-
18 Tumor maligno de la vesícula biliar	3,85	-	-	-	-	-	-	-	-
19 Tumor maligno del páncreas	7,70	-	-	-	-	-	-	-	-
20 Tumor maligno de la laringe	-	-	-	-	-	-	-	-	-
21 Tumor maligno de la tráquea, de los bronquios y del pulmón	3,85	-	-	-	-	-	-	-	-
22 Tumor maligno de los huesos	-	-	-	-	-	-	-	-	-
23 Tumor maligno de la piel	1,28	-	-	-	-	-	-	-	-
24 Tumor maligno de la mama femenina	30,82	-	-	-	-	-	-	-	-
25 Tumor maligno del cuello uterino	3,85	-	-	-	-	-	-	-	-
26 Otros tumores malignos del útero	3,85	-	-	-	-	-	-	-	-
27 Tumor maligno de la próstata	-	-	-	-	-	-	-	-	-
28 Tumor maligno de otras localizaciones	16,69	-	-	19,85	-	-	-	-	-
29 Tumor maligno de localización no especificada ...	7,70	-	-	-	-	-	-	-	-
30 Leucemia	3,85	-	-	-	-	-	-	-	-
31 Enfermedad de Hodgkin	1,28	-	-	-	-	-	-	-	-

II.6.4. MORTALIDAD ESPECÍFICA POR EDAD Y CAUSAS DE LA LISTA REDUCIDA. TASAS POR 100.000 HABITANTES. MUJERES.

CAUSA	De 35 a 39 años	De 40 a 44 años	De 45 a 49 años	De 50 a 54 años	De 55 a 59 años	De 60 a 64 años	De 65 a 69 años	De 70 a 74 años	De 75 y más años
TOTAL.....	44,39	86,67	222,53	333,13	421,11	739,23	1.090,91	2.370,25	7.575,10
01 Fiebres tifoidea y paratifoidea	-	-	-	-	-	-	-	-	-
02 Otras infecciones por salmonella y otras intoxicaciones alimentarias	-	-	-	-	-	-	-	-	-
03 Enfermedades infecciosas intestinales	-	-	-	-	-	-	-	-	-
04 Tuberculosis respiratoria	-	-	-	-	-	-	-	-	-
05 Otras tuberculosis	-	-	-	-	-	-	-	-	-
06 Otras enfermedades infecciosas bacterianas ..	-	-	-	-	-	-	-	40,87	-
07 Hepatitis viral	-	-	-	-	-	-	-	-	-
08 Tétanos	-	-	-	-	-	-	-	-	-
09 Resto enfermedades infecciosas víricas	-	-	-	-	-	-	-	-	-
10 Enfermedades parasitarias y resto de infecciones	-	-	-	-	-	-	-	-	21,77
11 Tumor maligno de cavidad bucal y faringe.....	-	-	-	-	-	-	-	-	43,54
12 Tumor maligno del esófago	-	-	-	-	-	-	-	-	21,77
13 Tumor maligno del estómago	-	21,67	-	-	-	25,49	-	40,87	65,30
14 Tumor maligno del intestino delgado	-	-	-	-	-	-	-	-	-
15 Tumor maligno del intestino grueso	-	-	27,82	-	56,15	76,47	-	-	87,07
16 Tumor maligno del recto.	-	-	-	-	-	-	77,92	-	43,54
17 Tumor maligno del hígado	-	-	-	30,28	56,15	25,49	25,97	40,87	21,77
18 Tumor maligno de la vesícula biliar	-	-	-	-	-	-	-	-	65,30
19 Tumor maligno del páncreas	-	-	-	-	56,15	25,49	25,97	-	43,54
20 Tumor maligno de la laringe.....	-	-	-	-	-	-	-	-	-
21 Tumor maligno de la tráquea, de los bronquios y del pulmón.....	-	-	-	-	-	-	-	40,87	43,54
22 Tumor maligno de los huesos	-	-	-	-	-	-	-	-	-
23 Tumor maligno de la piel	-	-	-	-	-	-	-	-	21,77
24 Tumor maligno de la mama femenina	-	21,67	55,63	90,85	56,15	127,45	77,92	81,73	130,61
25 Tumor maligno del cuello uterino	-	-	27,82	-	28,07	-	-	-	21,77
26 Otros tumores malignos del útero	-	-	-	-	28,07	-	25,97	-	21,77
27 Tumor maligno de la próstata	-	-	-	-	-	-	-	-	-
28 Tumor maligno de otras localizaciones	-	-	-	-	84,22	-	51,95	163,47	65,30
29 Tumor maligno de localización no especificada ...	-	-	27,82	30,28	-	25,49	25,97	-	43,54
30 Leucemia	-	-	-	30,28	-	25,49	25,97	-	-
31 Enfermedad de Hodgkin	-	-	-	-	28,07	-	-	-	-

II.6.4. MORTALIDAD ESPECÍFICA POR EDAD Y CAUSAS DE LA LISTA REDUCIDA. TASAS POR 100.000 HABITANTES. MUJERES (Continuación).

CAUSA	TOTAL	Menos de 1 año	De 1 a 4 años	De 5 a 9 años	De 10 a 14 años	De 15 a 19 años	De 20 a 24 años	De 25 a 29 años	De 30 a 34 años
32 Otros tumores del tejido linfático y órganos hematopoyéticos	7,70	-	-	-	-	-	-	-	-
33 Tumores benignos	-	-	-	-	-	-	-	-	-
34 Carcinoma in situ	-	-	-	-	-	-	-	-	-
35 Tumores de evolución incierta y de naturaleza no especificada	-	-	-	-	-	-	-	-	-
36 Diabetes	42,37	-	-	-	-	-	-	-	-
37 Otras enfermedades endocrinas e inmunitarias ...	2,57	-	-	-	-	-	-	-	-
38 Síndrome de inmunodeficiencia adquirida (SIDA).....	1,28	-	-	-	-	-	-	15,26	-
39 Serología o cultivo ⊕ para el VIH	-	-	-	-	-	-	-	-	-
40 Anemias	-	-	-	-	-	-	-	-	-
41 Otras enfermedades de la sangre y de los órganos hematopoyéticos	2,57	-	-	-	-	-	-	-	-
42 Psicosis alcohólica	-	-	-	-	-	-	-	-	-
43 Otros trastornos mentales	25,68	-	-	-	-	-	-	-	-
44 Enfermedades del sistema nervioso y de los órganos de los sentidos	8,99	-	-	-	-	-	13,81	-	-
45 Enfermedades reumáticas crónicas del corazón	6,42	-	-	-	-	-	-	-	-
46 Enfermedades hipertensivas	10,27	-	-	-	-	-	-	-	-
47 Enfermedades isquémicas del corazón	59,07	-	-	-	-	-	-	-	-
48 Otras enfermedades del corazón y de la circulación pulmonar	65,49	-	-	-	-	-	-	-	-
49 Enfermedades del corazón mal definidas	7,70	-	-	-	-	-	-	-	-
50 Enfermedades cerebro-vasculares	128,40	-	-	-	-	-	-	-	-
51 Arteriosclerosis	17,98	-	-	-	-	-	-	-	-
52 Enfermedades vasos sanguíneos	7,70	-	-	-	-	-	-	-	-
53 Infecciones respiratorias agudas incluida influenza	1,28	-	-	-	-	-	-	-	-
54 Neumonía	11,56	-	-	-	-	-	-	-	-
55 Bronquitis, enfisema, asma	19,26	-	-	19,85	-	-	-	-	-
56 Otras enfermedades del aparato respiratorio	10,27	-	-	-	-	-	-	-	-
57 Gastritis, duodenitis, úlcus péptico	1,28	-	-	-	-	-	-	-	-
58 Cirrosis y otras enfermedades crónicas del hígado	8,99	-	-	-	-	-	-	-	-
59 Resto de enfermedades del aparato digestivo	33,38	-	-	-	-	-	-	-	-

II.6.4. MORTALIDAD ESPECÍFICA POR EDAD Y CAUSAS DE LA LISTA REDUCIDA. TASAS POR 100.000 HABITANTES. MUJERES (Continuación).

CAUSA	De 35 a 39 años	De 40 a 44 años	De 45 a 49 años	De 50 a 54 años	De 55 a 59 años	De 60 a 64 años	De 65 a 69 años	De 70 a 74 años	De 75 y más años
32 Otros tumores del tejido linfático y órganos hematopoyéticos ..	-	-	27,82	30,28	-	-	25,97	40,87	43,54
33 Tumores benignos	-	-	-	-	-	-	-	-	-
34 Carcinoma in situ	-	-	-	-	-	-	-	-	-
35 Tumores de evolución incierta y de naturaleza no especificada ..	-	-	-	-	-	-	-	-	-
36 Diabetes	-	-	27,82	-	-	25,49	155,84	245,20	413,58
37 Otras enfermedades endocrinas e inmunitarias ..	-	-	-	-	-	-	-	-	43,54
38 Síndrome de inmunodeficiencia adquirida (SIDA).....	-	-	-	-	-	-	-	-	-
39 Serología o cultivo ⊕ para el VIH	-	-	-	-	-	-	-	-	-
40 Anemias.....	-	-	-	-	-	-	-	-	-
41 Otras enfermedades de la sangre y de los órganos hematopoyéticos	-	-	-	30,28	-	-	25,97	-	-
42 Psicosis alcohólica	-	-	-	-	-	-	-	-	-
43 Otros trastornos mentales	-	-	-	-	-	-	25,97	-	413,58
44 Enfermedades del sistema nervioso y de los órganos de los sentidos	-	-	-	-	-	-	25,97	-	108,84
45 Enfermedades reumáticas crónicas del corazón	-	-	-	-	-	25,49	51,95	81,73	-
46 Enfermedades hipertensivas	-	-	-	-	-	-	25,97	40,87	130,61
47 Enfermedades isquémicas del corazón	-	-	-	30,28	-	101,96	207,79	326,93	544,19
48 Otras enfermedades del corazón y de la circulación pulmonar	-	-	-	-	-	50,98	51,95	245,20	892,47
49 Enfermedades del corazón mal definidas	-	-	-	-	-	-	-	-	130,61
50 Enfermedades cerebro-vasculares	-	21,67	-	30,28	-	25,49	51,95	408,66	1.850,24
51 Arteriosclerosis	-	-	-	-	-	-	-	40,87	282,98
52 Enfermedades vasos sanguíneos	-	-	-	-	-	-	-	40,87	108,84
53 Infecciones respiratorias agudas incluida influenza.....	-	-	-	-	-	25,49	-	-	-
54 Neumonía	-	-	-	-	-	-	-	-	195,91
55 Bronquitis, enfisema, asma	-	-	-	-	-	25,49	25,97	-	261,21
56 Otras enfermedades del aparato respiratorio	-	-	-	-	-	-	-	40,87	152,37
57 Gastritis, duodenitis, úlcus péptico.....	-	-	-	-	-	-	-	-	21,77
58 Cirrosis y otras enfermedades crónicas del hígado	-	-	-	-	-	25,49	-	122,60	65,30
59 Resto de enfermedades del aparato digestivo	-	21,67	-	-	28,07	50,98	51,95	163,47	348,28

II.6.4. MORTALIDAD ESPECÍFICA POR EDAD Y CAUSAS DE LA LISTA REDUCIDA. TASAS POR 100.000 HABITANTES. MUJERES (Continuación).

CAUSA	TOTAL	Menos de 1 año	De 1 a 4 años	De 5 a 9 años	De 10 a 14 años	De 15 a 19 años	De 20 a 24 años	De 25 a 29 años	De 30 a 34 años
60 Nefritis, síndrome nefrótico, nefrosis	5,14	-	-	-	-	-	-	-	-
61 Resto de las enfermedades del aparato urinario	2,57	-	-	-	-	-	-	-	-
62 Enfermedades de los órganos genitales masculinos	-	-	-	-	-	-	-	-	-
63 Enfermedades de los órganos genitales femeninos	-	-	-	-	-	-	-	-	-
64 Complicaciones del embarazo, parto y puerperio	-	-	-	-	-	-	-	-	-
65 Enfermedades de piel y tejido celular subcutáneo	2,57	-	-	-	-	-	-	-	-
66 Enfermedades del sistema osteomuscular y tejido conjuntivo	10,27	-	-	-	-	-	-	-	-
67 Anomalías congénitas	8,99	110,13	-	-	28,39	31,29	-	-	-
68 Causas perinatales	3,85	330,40	-	-	-	-	-	-	-
69 Síntomas y estados morbosos mal definidos	25,68	-	-	-	-	-	-	-	-
70 Accidentes de vehículo a motor.	3,85	-	-	-	14,19	-	-	15,26	-
71 Caídas accidentales	3,85	-	-	-	-	-	-	-	-
72 Ahogamiento	-	-	-	-	-	-	-	-	-
73 Accidentes de tipo industrial	-	-	-	-	-	-	-	-	-
74 Suicidio y autolesiones	2,57	-	-	-	-	-	-	-	-
75 Resto de causas externas	6,42	-	-	-	-	-	-	-	14,67
76 Dependencia a las drogas. Abuso de las drogas. Envenenamiento accidental por opiáceos, cocaína	1,28	-	-	-	-	-	13,81	-	-

II.6.4. MORTALIDAD ESPECÍFICA POR EDAD Y CAUSAS DE LA LISTA REDUCIDA. TASAS POR 100.000 HABITANTES. MUJERES (Continuación).

CAUSA	De 35 a 39 años	De 40 a 44 años	De 45 a 49 años	De 50 a 54 años	De 55 a 59 años	De 60 a 64 años	De 65 a 69 años	De 70 a 74 años	De 75 y más años
60 Nefritis, síndrome nefrótico, nefrosis .	-	-	-	-	-	-	-	81,73	43,54
61 Resto de las enfermedades del aparato urinario	-	-	-	-	-	25,49	-	-	21,77
62 Enfermedades de los órganos genitales masculinos	-	-	-	-	-	-	-	-	-
63 Enfermedades de los órganos genitales femeninos	-	-	-	-	-	-	-	-	-
64 Complicaciones del embarazo, parto y puerperio	-	-	-	-	-	-	-	-	-
65 Enfermedades de piel y tejido celular subcutáneo	-	-	-	-	-	-	-	-	43,54
66 Enfermedades del sistema osteomuscular y tejido conjuntivo	-	-	-	-	-	-	-	40,87	152,37
67 Anomalías congénitas	-	-	-	30,28	-	25,49	-	-	-
68 Causas perinatales	-	-	-	-	-	-	-	-	-
69 Síntomas y estados morbosos mal definidos	-	-	-	-	-	-	-	40,87	413,58
70 Accidentes de vehículo a motor.	22,19	-	-	-	-	-	-	-	-
71 Caídas accidentales	-	-	-	-	-	-	-	-	65,30
72 Ahogamiento	-	-	-	-	-	-	-	-	-
73 Accidentes de tipo industrial	-	-	-	-	-	-	-	-	-
74 Suicidio y autolesiones	22,19	-	-	-	-	-	25,97	-	-
75 Resto de causas externas	-	-	27,82	-	-	-	-	-	65,30
76 Dependencia a las drogas. Abuso de las drogas. Envenenamiento accidental por opiáceos, cocaína	-	-	-	-	-	-	-	-	-

II.6.5. DEFUNCIONES DE MENORES DE 1 AÑO POR EDAD Y SEXO.

GRUPOS DE EDAD	TOTAL	Hombres	Mujeres
TOTAL(*).....	8	4	4
Nacidos muertos	10	5	5
Menos de 24 horas	2	-	2
De 1 a 6 días	2	1	1
De 7 a 27 días	-	-	-
De 28 días a menos de 1 año	4	3	1

(*) No incluye los nacidos muertos.

II.6.6. MORTALIDAD INFANTIL POR SUBGRUPOS Y SEXO. TASAS POR 1.000 NACIDOS VIVOS (*).

TIPO DE TASA	TOTAL	Hombres	Mujeres
Tasa de Mortalidad Perinatal (TMP)	7,83	6,44	9,36
Tasa de Mortalidad Neonatal (TMN)	2,25	1,08	3,53
Tasa de Mortalidad Neonatal Precoz (TMN Precoz)	2,25	1,08	3,53
Tasa de Mortalidad Neonatal Tardía (TMN Tardía)	-	-	-
Tasa de Mortalidad Posneonatal (TMPN)	2,25	3,24	1,18
Tasa de Mortalidad Infantil (TMI)	4,50	4,31	4,71

(*) Excepto la tasa de mortalidad perinatal que es por 1.000 nacidos vivos y muertos.

II.6.7. AÑOS POTENCIALES DE VIDA PERDIDOS POR GRANDES GRUPOS DE CAUSAS Y SEXO.

GRANDES GRUPOS	TOTAL				HOMBRES				MUJERES			
	APVP	%	Media	DE	APVP	%	Media	DE	APVP	%	Media	DE
TOTAL.....	5.272	100,00	14,81	14,98	3.617	68,60	15,52	15,00	1.656	31,40	13,46	14,84
I Enfermedades infecciosas y parasitarias	10	0,18	9,50	-	10	0,18	9,50	-	-	-	-	-
II Tumores	1.783	33,82	12,05	11,07	1.101	20,87	12,09	11,68	683	12,95	11,97	10,02
III Enfermedades de las glándulas endocrinas, de la nutrición, del metabolismo y trastornos de la inmunidad	446	8,45	21,21	16,45	358	6,79	29,83	13,74	88	1,66	9,72	12,18
IV Enfermedades de la sangre y de los órganos hematopoyéticos	21	0,40	10,50	6,00	-	-	-	-	21	0,40	10,50	6,00
V Trastornos mentales	47	0,88	15,50	19,13	46	0,87	23,00	19,50	1	0,01	0,50	-
VI Enfermedades del sistema nervioso y de los órganos de los sentidos	107	2,03	17,83	17,11	61	1,16	15,25	12,89	46	0,87	23,00	22,50
VII Enfermedades del aparato circulatorio	638	12,10	8,62	8,96	494	9,37	10,29	9,66	144	2,73	5,54	6,46
VIII Enfermedades del aparato respiratorio	184	3,48	12,23	16,13	106	2,00	9,59	11,16	78	1,48	19,50	23,69
IX Enfermedades del aparato digestivo	263	4,99	9,39	8,77	198	3,75	9,40	8,98	66	1,24	9,36	8,13
X Enfermedades del aparato genitourinario	22	0,42	3,67	2,73	15	0,28	2,90	2,33	8	0,14	7,50	-
XI Complicaciones del embarazo, del parto y del puerperio	-	-	-	-	-	-	-	-	-	-	-	-
XII Enfermedades de la piel y del tejido celular subcutáneo	-	-	-	-	-	-	-	-	-	-	-	-
XIII Enfermedades del sistema osteomuscular y del tejido conjuntivo	-	-	-	-	-	-	-	-	-	-	-	-
XIV Anomalías congénitas	281	5,32	40,07	19,65	35	0,65	34,50	-	246	4,67	41,00	21,08
XV Ciertas afecciones originadas en el período perinatal	-	-	-	-	-	-	-	-	-	-	-	-
XVI Signos, síntomas y estados morbosos mal definidos	49	0,92	48,50	-	49	0,92	48,50	-	-	-	-	-
XVII Traumatismos y envenenamientos	1.424	27,01	32,36	16,91	1.147	21,76	31,86	17,26	277	5,25	34,63	15,00

II.6.8. AÑOS POTENCIALES DE VIDA PERDIDOS POR CAUSAS DE LA LISTA REDUCIDA Y SEXO.

CAUSA	TOTAL				HOMBRES				MUJERES			
	APVP	%	Media	DE	APVP	%	Media	DE	APVP	%	Media	DE
TOTAL.....	5.272	100,00	14,81	14,98	3.617	68,60	15,52	15,00	1.656	31,40	13,46	14,84
01 Fiebres tifoidea y paratifoidea	-	-	-	-	-	-	-	-	-	-	-	-
02 Otras infecciones por salmonella y otras intoxicaciones alimentarias	-	-	-	-	-	-	-	-	-	-	-	-
03 Enfermedades infecciosas intestinales	-	-	-	-	-	-	-	-	-	-	-	-
04 Tuberculosis respiratoria	-	-	-	-	-	-	-	-	-	-	-	-
05 Otras tuberculosis	-	-	-	-	-	-	-	-	-	-	-	-
06 Otras enfermedades infecciosas bacterianas	-	-	-	-	-	-	-	-	-	-	-	-
07 Hepatitis viral	10	0,18	9,50	-	10	0,18	9,50	-	-	-	-	-
08 Tétanos	-	-	-	-	-	-	-	-	-	-	-	-
09 Resto enfermedades infecciosas víricas	-	-	-	-	-	-	-	-	-	-	-	-
10 Enfermedades parasitarias y resto de infecciones	-	-	-	-	-	-	-	-	-	-	-	-
11 Tumor maligno de cavidad bucal y faringe.....	201	3,81	16,75	7,27	201	3,81	16,75	7,27	-	-	-	-
12 Tumor maligno del esófago	9	0,16	8,50	-	9	0,16	8,50	-	-	-	-	-
13 Tumor maligno del estómago	117	2,21	12,94	13,67	83	1,56	11,79	14,02	34	0,64	17,00	11,50
14 Tumor maligno del intestino delgado ...	-	-	-	-	-	-	-	-	-	-	-	-
15 Tumor maligno del intestino grueso	106	2,01	10,60	6,64	35	0,66	8,75	7,50	71	1,35	11,83	5,68
16 Tumor maligno del recto.	22	0,41	4,30	4,62	16	0,30	8,00	5,50	6	0,10	1,83	0,47
17 Tumor maligno del hígado	101	1,92	12,63	9,32	51	0,96	16,83	11,90	51	0,96	10,10	6,09
18 Tumor maligno de la vesícula biliar	-	-	-	-	-	-	-	-	-	-	-	-
19 Tumor maligno del páncreas	108	2,05	10,80	5,53	77	1,46	12,83	5,19	31	0,59	7,75	4,55
20 Tumor maligno de la laringe	57	1,08	14,25	5,54	57	1,08	14,25	5,54	-	-	-	-
21 Tumor maligno de la tráquea, de los bronquios y del pulmón	227	4,31	8,73	8,62	227	4,31	8,73	8,62	-	-	-	-
22 Tumor maligno de los huesos	92	1,75	46,00	0,50	92	1,75	46,00	0,50	-	-	-	-
23 Tumor maligno de la piel	11	0,21	5,50	1,00	11	0,21	5,50	1,00	-	-	-	-
24 Tumor maligno de la mama femenina .	203	3,85	12,69	7,70	-	-	-	-	203	3,85	12,69	7,70
25 Tumor maligno del cuello uterino	39	0,74	19,50	5,00	-	-	-	-	39	0,74	19,50	5,00
26 Otros tumores malignos del útero	14	0,27	7,00	6,50	-	-	-	-	14	0,27	7,00	6,50
27 Tumor maligno de la próstata	42	0,80	10,50	6,04	42	0,80	10,50	6,04	-	-	-	-
28 Tumor maligno de otras localizaciones	215	4,07	19,50	22,62	113	2,13	22,50	25,04	102	1,93	17,00	20,05
29 Tumor maligno de localización no especificada	73	1,38	9,13	7,48	24	0,46	6,00	3,64	49	0,93	12,25	8,90
30 Leucemia	44	0,83	7,33	4,26	18	0,33	5,83	1,89	27	0,50	8,83	5,31
31 Enfermedad de Hodgkin	25	0,47	12,50	2,00	11	0,20	10,50	-	15	0,28	14,50	-

II.6.8. AÑOS POTENCIALES DE VIDA PERDIDOS POR CAUSAS DE LA LISTA REDUCIDA Y SEXO (Continuación).

CAUSA	TOTAL				HOMBRES				MUJERES			
	APVP	%	Media	DE	APVP	%	Media	DE	APVP	%	Media	DE
32 Otros tumores del tejido linfático y órganos hematopoyéticos	77	1,45	10,93	7,50	34	0,64	8,50	3,67	43	0,81	14,17	9,74
33 Tumores benignos	-	-	-	-	-	-	-	-	-	-	-	-
34 Carcinoma in situ	-	-	-	-	-	-	-	-	-	-	-	-
35 Tumores de evolución incierta y de naturaleza no especificada	3	0,05	2,50	-	3	0,05	2,50	-	-	-	-	-
36 Diabetes	96	1,81	8,68	8,53	49	0,92	16,17	9,98	47	0,89	5,88	5,81
37 Otras enfermedades endocrinas e inmunitarias	-	-	-	-	-	-	-	-	-	-	-	-
38 Síndrome de inmunodeficiencia adquirida (SIDA)	350	6,64	35,00	11,20	310	5,87	34,39	11,65	41	0,77	40,50	-
39 Serología o cultivo ⊕ para el VIH	-	-	-	-	-	-	-	-	-	-	-	-
40 Anemias	-	-	-	-	-	-	-	-	-	-	-	-
41 Otras enfermedades de la sangre y de los órganos hematopoyéticos	21	0,40	10,50	6,00	-	-	-	-	21	0,40	10,50	6,00
42 Psicosis alcohólica	-	-	-	-	-	-	-	-	-	-	-	-
43 Otros trastornos mentales	47	0,88	15,50	19,13	46	0,87	23,00	19,50	1	0,01	0,50	-
44 Enfermedades del sistema nervioso y de los órganos de los sentidos	107	2,03	17,83	17,11	61	1,16	15,25	12,89	46	0,87	23,00	22,50
45 Enfermedades reumáticas crónicas del corazón	10	0,18	3,17	3,09	-	-	-	-	10	0,18	3,17	3,09
46 Enfermedades hipertensivas	11	0,21	5,50	3,00	9	0,16	8,50	-	3	0,05	2,50	-
47 Enfermedades isquémicas del corazón	332	6,29	9,47	9,25	270	5,12	12,27	10,19	62	1,17	4,73	4,34
48 Otras enfermedades del corazón y de la circulación pulmonar	79	1,49	7,14	6,71	62	1,17	8,79	7,55	17	0,32	4,25	3,27
49 Enfermedades del corazón mal definidas	-	-	-	-	-	-	-	-	-	-	-	-
50 Enfermedades cerebro-vasculares	179	3,40	8,95	10,54	126	2,38	8,37	10,35	54	1,01	10,70	10,91
51 Arteriosclerosis	-	-	-	-	-	-	-	-	-	-	-	-
52 Enfermedades vasos sanguíneos	29	0,54	9,50	2,94	29	0,54	9,50	2,94	-	-	-	-
53 Infecciones respiratorias agudas incluida influenza	7	0,12	6,50	-	-	-	-	-	7	0,12	6,50	-
54 Neumonía	35	0,65	34,50	-	35	0,65	34,50	-	-	-	-	-
55 Bronquitis, enfisema, asma	141	2,67	11,75	16,47	70	1,32	7,72	8,52	72	1,36	23,83	25,94
56 Otras enfermedades del aparato respiratorio	2	0,03	1,50	-	2	0,03	1,50	-	-	-	-	-
57 Gastritis, duodenitis, úlcera péptica	3	0,05	2,50	-	3	0,05	2,50	-	-	-	-	-
58 Cirrosis y otras enfermedades crónicas del hígado	198	3,75	10,39	8,96	190	3,60	10,56	9,18	8	0,14	7,50	-
59 Resto de enfermedades del aparato digestivo	63	1,19	7,88	8,25	5	0,09	2,50	2,00	58	1,10	9,67	8,74

II.6.8. AÑOS POTENCIALES DE VIDA PERDIDOS POR CAUSAS DE LA LISTA REDUCIDA Y SEXO (Continuación).

CAUSA	TOTAL				HOMBRES				MUJERES			
	APVP	%	Media	DE	APVP	%	Media	DE	APVP	%	Media	DE
60 Nefritis, síndrome nefrótico, nefrosis ..	13	0,25	3,25	2,49	13	0,25	3,25	2,49	-	-	-	-
61 Resto de las enfermedades del aparato urinario	9	0,17	4,50	3,00	2	0,03	1,50	-	8	0,14	7,50	-
62 Enfermedades de los órganos genitales masculinos	-	-	-	-	-	-	-	-	-	-	-	-
63 Enfermedades de los órganos genitales femeninos	-	-	-	-	-	-	-	-	-	-	-	-
64 Complicaciones del embarazo, parto y puerperio	-	-	-	-	-	-	-	-	-	-	-	-
65 Enfermedades de piel y tejido celular subcutáneo	-	-	-	-	-	-	-	-	-	-	-	-
66 Enfermedades del sistema osteomuscular y tejido conjuntivo	-	-	-	-	-	-	-	-	-	-	-	-
67 Anomalías congénitas	281	5,32	40,07	19,65	35	0,65	34,50	-	246	4,67	41,00	21,08
68 Causas perinatales	-	-	-	-	-	-	-	-	-	-	-	-
69 Síntomas y estados morbosos mal definidos	49	0,92	48,50	-	49	0,92	48,50	-	-	-	-	-
70 Accidentes de vehículo a motor.	557	10,57	39,79	15,41	423	8,01	38,41	16,46	135	2,55	44,83	9,03
71 Caídas accidentales	118	2,23	23,50	19,65	118	2,23	23,50	19,65	-	-	-	-
72 Ahogamiento	5	0,09	2,50	-	5	0,09	2,50	-	-	-	-	-
73 Accidentes de tipo industrial	131	2,48	32,75	12,89	131	2,48	32,75	12,89	-	-	-	-
74 Suicidio y autolesiones	281	5,33	28,10	14,76	243	4,61	30,38	13,92	38	0,72	19,00	14,50
75 Resto de causas externas	287	5,44	35,88	11,61	228	4,32	38,00	11,60	59	1,12	29,50	9,00
76 Dependencia a las drogas. Abuso de las drogas. Envenenamiento accidental por opiáceos, cocaína	46	0,86	45,50	-	-	-	-	-	46	0,86	45,50	-

II.6.9. RAZÓN DE MORTALIDAD ESTÁNDAR E INTERVALO DE CONFIANZA AL 95% SEGÚN GRANDES GRUPOS DE CAUSAS Y SEXO.

GRANDES GRUPOS	TOTAL			HOMBRES			MUJERES		
	RME	Interv. confian.		RME	Interv. confian.		RME	Interv. confian.	
		L inf.	L sup.		L inf.	L sup.		L inf.	L sup.
TOTAL.....	98,43	92,71	104,41	98,26	90,37	106,66	98,60	90,41	107,34
I Enfermedades infecciosas y parasitarias	77,55	31,07	159,79	91,29	29,42	213,04	56,51	6,35	204,02
II Tumores	105,26	93,23	118,42	106,25	91,05	123,26	103,69	84,64	125,76
III Enfermedades de las glándulas endocrinas, de la nutrición, del metabolismo y trastornos de la inmunidad	99,60	75,03	129,65	83,00	49,95	129,63	111,12	77,82	153,85
IV Enfermedades de la sangre y de los órganos hematopoyéticos	43,13	4,84	155,70	-	-	-	98,00	11,01	353,84
V Trastornos mentales	99,44	69,25	138,30	107,40	60,07	177,15	94,20	57,52	145,50
VI Enfermedades del sistema nervioso y de los órganos de los sentidos	84,39	47,20	139,19	83,73	36,05	165,00	85,14	34,11	175,43
VII Enfermedades del aparato circulatorio	94,86	85,95	104,44	93,97	80,71	108,79	95,56	83,75	108,56
VIII Enfermedades del aparato respiratorio	89,40	72,33	109,29	95,46	73,18	122,38	80,37	55,32	112,88
IX Enfermedades del aparato digestivo	107,49	83,94	135,58	100,89	71,03	139,07	115,15	79,73	160,92
X Enfermedades del aparato genitourinario	68,72	42,53	105,06	103,62	57,95	170,92	37,39	13,65	81,38
XI Complicaciones del embarazo, del parto y del puerperio	-	-	-	-	-	-	-	-	-
XII Enfermedades de la piel y del tejido celular subcutáneo	69,80	7,84	252,02	-	-	-	97,20	10,92	350,94
XIII Enfermedades del sistema osteomuscular y del tejido conjuntivo	123,99	56,58	235,39	34,97	0,46	194,59	181,35	78,09	357,35
XIV Anomalías congénitas	164,17	74,91	311,66	83,43	9,37	301,22	227,97	91,33	469,72
XV Ciertas afecciones originadas en el período perinatal	145,58	46,92	339,74	132,08	14,83	476,87	154,91	31,13	452,61
XVI Signos, síntomas y estados morbosos mal definidos	146,94	101,13	206,37	172,27	91,63	294,60	133,87	81,74	206,76
XVII Traumatismos y envenenamientos	97,02	72,88	126,60	94,88	67,78	129,21	102,88	56,20	172,62

II.6.10. RAZÓN DE MORTALIDAD ESTÁNDAR E INTERVALO DE CONFIANZA AL 95% SEGÚN CAUSAS DE LA LISTA REDUCIDA Y SEXO.

CAUSA	TOTAL			HOMBRES			MUJERES		
	RME	Interv. confian.		RME	Interv. confian.		RME	Interv. confian.	
		L inf.	L sup.		L inf.	L sup.		L inf.	L sup.
TOTAL.....	98,43	92,71	104,41	98,26	90,37	106,66	98,60	90,41	107,34
01 Fiebres tifoidea y paratifoidea	-	-	-	-	-	-	-	-	-
02 Otras infecciones por salmonella y otras intoxicaciones alimentarias	-	-	-	-	-	-	-	-	-
03 Enfermedades infecciosas intestinales	-	-	-	-	-	-	-	-	-
04 Tuberculosis respiratoria	65,76	0,86	365,86	71,92	0,94	400,15	-	-	-
05 Otras tuberculosis	105,38	1,38	586,32	149,42	1,95	831,35	-	-	-
06 Otras enfermedades infecciosas bacterianas	68,50	13,77	200,16	91,22	10,24	329,36	45,85	0,60	255,09
07 Hepatitis viral	92,15	1,20	512,71	121,96	1,59	678,58	-	-	-
08 Tétanos	-	-	-	-	-	-	-	-	-
09 Resto enfermedades infecciosas víricas	-	-	-	-	-	-	-	-	-
10 Enfermedades parasitarias y resto de infecciones ..	246,07	3,22	1.369,10	-	-	-	371,76	4,86	2.068,41
11 Tumor maligno de cavidad bucal y faringe ..	235,65	134,61	382,70	233,22	127,40	391,34	238,33	26,77	860,50
12 Tumor maligno del esófago	130,09	47,50	283,17	136,32	43,93	318,12	103,75	1,36	577,23
13 Tumor maligno del estómago	89,16	51,91	142,76	102,44	51,07	183,30	72,13	26,34	157,00
14 Tumor maligno del intestino delgado	-	-	-	-	-	-	-	-	-
15 Tumor maligno del intestino grueso	94,03	58,18	143,74	87,07	43,40	155,80	103,66	49,63	190,65
16 Tumor maligno del recto.	125,08	62,35	223,81	108,63	39,67	236,45	154,02	49,63	359,43
17 Tumor maligno del hígado	130,09	69,20	222,48	113,62	41,49	247,32	147,61	59,14	304,15
18 Tumor maligno de la vesícula biliar	71,63	14,40	209,28	-	-	-	100,31	20,16	293,08
19 Tumor maligno del páncreas	154,09	81,96	263,51	177,70	71,19	366,16	133,78	48,85	291,18
20 Tumor maligno de la laringe	130,41	59,51	247,57	132,69	60,55	251,91	-	-	-
21 Tumor maligno de la tráquea, de los bronquios y del pulmón	105,59	79,09	138,12	107,09	79,47	141,18	85,41	17,17	249,55
22 Tumor maligno de los huesos	232,37	26,10	838,95	463,47	52,05	1.673,36	-	-	-
23 Tumor maligno de la piel	91,32	24,57	233,80	137,49	27,63	401,72	45,54	0,60	253,37
24 Tumor maligno de la mama de la mujer	125,26	80,23	186,38	-	-	-	125,32	80,27	186,48
25 Tumor maligno del cuello uterino	122,72	24,66	358,56	-	-	-	122,44	24,61	357,74
26 Otros tumores maligno del útero	85,19	17,12	248,92	-	-	-	84,85	17,05	247,92
27 Tumor maligno de la próstata	84,84	45,13	145,08	85,43	45,44	146,09	-	-	-
28 Tumor maligno de otras localizaciones	76,09	49,23	112,33	72,57	37,45	126,77	79,36	42,21	135,71
29 Tumor maligno de localización no especificada	97,70	53,37	163,94	84,82	36,52	167,13	123,03	44,93	267,80
30 Leucemia	90,53	38,98	178,39	84,04	27,08	196,13	104,87	21,08	306,41
31 Enfermedad de Hodgkin	160,82	18,06	580,66	122,99	1,61	684,31	234,45	3,06	1.304,47

II.6.10. RAZÓN DE MORTALIDAD ESTÁNDAR E INTERVALO DE CONFIANZA AL 95% SEGÚN CAUSAS DE LA LISTA REDUCIDA Y SEXO (Continuación).

CAUSA	TOTAL			HOMBRES			MUJERES		
	RME	Interv. confian.		RME	Interv. confian.		RME	Interv. confian.	
		L inf.	L sup.		L inf.	L sup.		L inf.	L sup.
32 Otros tumores del tejido linfático y órganos hematopoyéticos	141,04	77,04	236,65	146,43	63,05	288,55	133,39	48,71	290,34
33 Tumores benignos	-	-	-	-	-	-	-	-	-
34 Carcinoma in situ	-	-	-	-	-	-	-	-	-
35 Tumores de evolución incierta y de naturaleza no especificada ..	42,50	8,54	124,17	65,25	13,11	190,66	-	-	-
36 Diabetes	114,83	82,75	155,22	83,61	38,15	158,74	127,64	87,85	179,27
37 Otras enfermedades endocrinas e inmunitarias ...	41,40	8,32	120,97	35,19	0,46	195,78	45,13	5,07	162,95
38 Síndrome de inmunodeficiencia adquirida (SIDA) ..	87,73	42,00	161,35	96,93	44,23	184,02	47,34	0,62	263,39
39 Serología o cultivo ⊕ para el VIH	-	-	-	-	-	-	-	-	-
40 Anemias.....	-	-	-	-	-	-	-	-	-
41 Otras enfermedades de la sangre y de los órganos hematopoyéticos	61,21	6,87	220,99	-	-	-	186,33	20,93	672,75
42 Psicosis alcohólica	-	-	-	-	-	-	-	-	-
43 Otros trastornos mentales	99,82	69,52	138,83	108,47	60,67	178,92	94,20	57,52	145,50
44 Enfermedades del sistema nervioso y de los órganos de los sentidos	84,39	47,20	139,19	83,73	36,05	165,00	85,14	34,11	175,43
45 Enfermedades reumáticas crónicas del corazón	87,93	28,34	205,21	-	-	-	106,05	34,17	247,48
46 Enfermedades hipertensivas	90,25	49,30	151,44	120,25	43,91	261,74	75,99	32,72	149,74
47 Enfermedades isquémicas del corazón	80,67	66,11	97,49	83,17	63,62	106,84	77,73	56,90	103,68
48 Otras enfermedades del corazón y de la circulación pulmonar	81,59	65,26	100,77	94,23	65,63	131,06	74,64	55,57	98,14
49 Enfermedades del corazón mal definidas	109,51	58,25	187,27	93,74	37,56	193,16	136,25	49,75	296,57
50 Enfermedades cerebro-vasculares	110,20	93,79	128,67	103,83	79,23	133,65	114,37	93,06	139,11
51 Arteriosclerosis	154,07	92,72	240,61	142,12	45,80	331,66	158,59	86,63	266,11
52 Enfermedades vasos sanguíneos	124,10	61,87	222,07	94,79	30,55	221,21	168,44	61,51	366,64
53 Infecciones respiratorias agudas incluida influenza	40,71	0,53	226,48	-	-	-	66,19	0,87	368,29
54 Neumonía	93,03	52,03	153,45	75,23	27,47	163,76	110,94	50,62	210,61
55 Bronquitis, enfisema, asma	100,65	76,99	129,30	105,71	77,39	141,01	88,92	49,73	146,67
56 Otras enfermedades del aparato respiratorio	66,47	39,38	105,06	79,87	38,24	146,90	54,92	23,65	108,23
57 Gastritis, duodenitis, úlcus péptico.....	128,42	34,55	328,79	248,08	49,86	724,84	52,19	0,68	290,40
58 Cirrosis y otras enfermedades crónicas del hígado	113,63	77,19	161,29	118,11	75,65	175,75	99,14	39,72	204,27
59 Resto de enfermedades del aparato digestivo	100,96	70,70	139,77	66,04	31,61	121,45	126,52	82,63	185,39

II.6.10. RAZÓN DE MORTALIDAD ESTÁNDAR E INTERVALO DE CONFIANZA AL 95% SEGÚN CAUSAS DE LA LISTA REDUCIDA Y SEXO (Continuación).

CAUSA	TOTAL			HOMBRES			MUJERES		
	RME	Interv. confian.		RME	Interv. confian.		RME	Interv. confian.	
		L inf.	L sup.		L inf.	L sup.		L inf.	L sup.
60 Nefritis, síndrome nefrótico, nefrosis	63,53	35,53	104,79	100,35	50,03	179,57	31,66	8,52	81,06
61 Resto de las enfermedades del aparato urinario	100,14	36,57	217,96	155,72	41,89	398,69	58,58	6,58	211,49
62 Enfermedades de los genitales masculinos	-	-	-	-	-	-	-	-	-
63 Enfermedades de los genitales femeninos	-	-	-	-	-	-	-	-	-
64 Complicaciones del embarazo, parto y puerperio	-	-	-	-	-	-	-	-	-
65 Enfermedades de piel y celular subcutáneo	69,80	7,84	252,02	-	-	-	97,20	10,92	350,94
66 Enfermedades del sistema osteomuscular y tejido conjuntivo	123,99	56,58	235,39	34,97	0,46	194,59	181,35	78,09	357,35
67 Anomalías congénitas	164,17	74,91	311,66	83,43	9,37	301,22	227,97	91,33	469,72
68 Causas perinatales	145,58	46,92	339,74	132,08	14,83	476,87	154,91	31,13	452,61
69 Síntomas y estados morbosos mal definidos	147,94	101,82	207,78	175,80	93,52	300,65	133,87	81,74	206,76
70 Accidentes de vehículo a motor.	75,59	42,28	124,68	72,59	37,46	126,80	89,14	17,92	260,46
71 Caídas accidentales	141,93	64,76	269,44	172,68	63,05	375,86	104,02	20,91	303,94
72 Ahogamiento	110,56	12,42	399,16	111,48	12,52	402,51	-	-	-
73 Accidentes de tipo industrial	235,18	63,27	602,12	256,63	69,04	657,04	-	-	-
74 Suicidio y autolesiones	84,80	42,27	151,74	80,85	36,89	153,48	106,87	12,00	385,87
75 Resto de causas externas	103,67	53,50	181,09	107,14	42,92	220,75	99,23	31,98	231,57
76 Dependencia a las drogas. Abuso de las drogas. Envenenamiento accidental por opiáceos, cocaína .	70,75	0,92	393,65	-	-	-	341,87	4,47	1.902,09



**ESTADÍSTICAS
DE MORTALIDAD
POR MUNICIPIOS**



III.1. DEFUNCIONES SEGÚN GRANDES GRUPOS DE CAUSAS, SEXO Y MUNICIPIOS. TOTAL.

MUNICIPIO	TOTAL	I	II	III	IV	V	VI	VII	VIII
TOTAL.....	8.232	66	1.943	401	34	257	130	3.210	781
Abanilla.....	58	-	14	3	-	2	2	21	3
Abarán.....	120	1	27	3	-	1	2	51	8
Aguilas.....	238	-	48	15	-	4	4	92	21
Albudeite.....	17	-	4	1	-	-	-	3	2
Alcantarilla.....	223	2	46	14	-	13	6	79	22
Alcázares (Los).....	44	-	10	1	1	-	1	21	2
Aledo.....	9	-	2	-	-	-	-	5	-
Alguazas.....	41	-	10	-	-	1	-	20	5
Alhama de Murcia.....	119	3	28	5	-	3	4	44	3
Archena.....	101	-	30	3	-	4	-	39	8
Beniel.....	46	-	12	2	-	2	1	21	3
Blanca.....	54	-	7	5	-	2	-	20	9
Bullas.....	81	-	19	5	-	2	1	39	8
Calasparra.....	84	1	19	-	-	2	-	37	9
Campos del Río.....	17	-	4	3	-	1	1	4	1
Caravaca de la Cruz.....	198	2	42	7	2	5	2	88	18
Cartagena.....	1.394	5	344	87	4	38	25	546	118
Cehegín.....	114	1	29	5	-	3	1	41	17
Ceutí.....	42	-	13	3	-	1	1	11	5
Cieza.....	245	-	53	20	2	6	2	78	31
Fortuna.....	32	4	7	2	-	1	1	11	3
Fuente Álamo.....	92	2	17	5	1	5	1	37	13
Jumilla.....	161	-	25	9	1	4	4	59	19
Librilla.....	31	1	2	1	-	-	1	15	8
Lorca.....	573	2	111	19	2	15	8	248	61
Lorquí.....	33	1	10	1	-	3	1	10	2
Mazarrón.....	106	-	31	7	-	2	-	39	14
Molina de Segura.....	251	-	75	11	-	8	4	101	14
Moratalla.....	79	-	14	4	1	3	-	30	13
Mula.....	111	-	25	6	2	2	1	46	9
Murcia.....	2.416	34	607	112	11	97	33	924	222
Ojós.....	5	-	4	-	-	-	-	1	-
Pliego.....	23	-	4	1	-	1	-	12	4
Puerto Lumbreras.....	87	1	14	4	1	1	1	51	5
Ricote.....	18	-	1	-	-	1	-	9	2
San Javier.....	107	1	23	5	-	4	2	42	8
San Pedro del Pinatar.....	109	1	27	4	2	2	4	38	12
Santomera.....	60	-	14	1	-	3	3	20	8
Torre Pacheco.....	116	-	31	3	1	3	2	39	12
Torres de Cotillas (Las).....	78	1	20	4	-	2	2	33	4
Totana.....	175	1	41	1	3	1	1	83	20
Ulea.....	6	-	-	-	-	1	-	3	-
Unión (La).....	100	-	24	10	-	1	-	32	11
Villanueva del Río Segura.....	21	-	6	-	-	2	-	7	1
Yecla.....	197	2	49	9	-	5	8	60	23



III.1. DEFUNCIONES SEGÚN GRANDES GRUPOS DE CAUSAS, SEXO Y MUNICIPIOS. TOTAL.

MUNICIPIO	IX	X	XI	XII	XIII	XIV	XV	XVI	XVIII
TOTAL.....	487	224	1	21	53	38	24	163	399
Abanilla.....	1	2	-	2	-	-	-	6	2
Abarán.....	13	-	-	-	1	2	1	2	8
Aguilas.....	18	7	-	4	1	2	1	6	15
Albudeite.....	1	4	-	-	-	-	-	-	2
Alcantarilla.....	14	5	-	1	1	1	1	7	11
Alcázares (Los).....	2	2	-	1	-	-	-	-	3
Aledo.....	-	1	-	1	-	-	-	-	-
Alguazas.....	1	-	-	-	-	-	-	3	1
Alhama de Murcia.....	10	3	-	-	-	-	-	8	8
Archena.....	6	2	-	-	1	1	1	2	4
Beniel.....	2	1	-	-	-	-	-	-	2
Blanca.....	4	1	-	-	-	-	-	3	3
Bullas.....	6	-	-	-	1	-	-	-	-
Calasparra.....	5	3	-	-	1	-	-	1	6
Campos del Río.....	-	-	-	-	-	-	-	-	3
Caravaca de la Cruz.....	12	3	-	2	1	-	-	4	10
Cartagena.....	75	57	1	3	12	2	3	11	63
Cehegín.....	5	3	-	-	2	-	-	5	2
Ceutí.....	4	1	-	-	-	-	-	-	3
Cieza.....	18	8	-	-	3	3	2	8	11
Fortuna.....	-	-	-	-	1	1	-	-	1
Fuente Álamo.....	2	3	-	-	-	-	-	-	6
Jumilla.....	14	3	-	1	1	2	-	13	6
Librilla.....	-	-	-	-	-	-	-	-	3
Lorca.....	36	24	-	1	3	1	2	17	23
Lorquí.....	-	2	-	-	-	-	-	-	3
Mazarrón.....	5	1	-	-	-	1	-	-	6
Molina de Segura.....	14	2	-	-	2	1	1	5	13
Moratalla.....	5	2	-	-	2	1	-	1	3
Mula.....	6	4	-	1	2	1	-	1	5
Murcia.....	146	47	-	3	12	15	9	34	110
Ojós.....	-	-	-	-	-	-	-	-	-
Pliego.....	-	-	-	-	-	-	-	-	1
Puerto Lumbreras.....	4	3	-	-	-	-	-	1	1
Ricote.....	2	1	-	-	-	-	-	1	1
San Javier.....	6	4	-	-	-	1	-	1	10
San Pedro del Pinatar.....	3	5	-	-	-	1	1	5	4
Santomera.....	3	1	-	-	1	-	1	1	4
Torre Pacheco.....	4	5	-	-	-	1	-	2	13
Torres de Cotillas (Las).....	4	2	-	-	1	1	-	2	2
Totana.....	10	4	-	-	-	-	-	4	6
Ulea.....	1	-	-	-	-	-	-	-	1
Unión (La).....	9	3	-	1	1	-	-	2	6
Villanueva del Río Segura.....	3	-	-	-	-	-	-	1	1
Yecla.....	13	5	-	-	3	-	1	6	13



III.1. DEFUNCIONES SEGÚN GRANDES GRUPOS DE CAUSAS, SEXO Y MUNICIPIOS. HOMBRES.

MUNICIPIO	TOTAL	I	II	III	IV	V	VI	VII	VIII
TOTAL.....	4.290	40	1.213	165	19	103	70	1.409	482
Abanilla.....	32	-	10	1	-	1	1	11	2
Abarán.....	67	1	16	-	-	-	-	26	5
Aguilas.....	121	-	34	5	-	1	2	41	16
Albudeite.....	7	-	1	1	-	-	-	-	2
Alcantarilla.....	24	-	6	-	-	-	1	9	1
Alcázares (Los).....	112	1	28	6	-	4	1	34	14
Aledo.....	6	-	2	-	-	-	-	2	-
Alguazas.....	22	-	7	-	-	-	-	11	2
Alhama de Murcia.....	63	3	19	1	-	2	1	21	2
Archena.....	58	-	21	-	-	1	-	22	6
Beniel.....	31	-	10	2	-	1	-	13	2
Blanca.....	25	-	5	2	-	-	-	7	5
Bullas.....	40	-	13	-	-	2	1	14	4
Calasparra.....	36	-	8	-	-	1	-	15	4
Campos del Río.....	11	-	4	2	-	-	-	1	1
Caravaca de la Cruz.....	102	1	27	1	1	3	1	40	9
Cartagena.....	735	4	227	39	2	16	14	234	76
Cehegín.....	63	-	20	4	-	1	1	22	7
Ceutí.....	20	-	6	1	-	-	-	4	3
Cieza.....	117	-	33	8	-	3	2	29	18
Fortuna.....	12	2	4	-	-	-	1	3	1
Fuente Álamo.....	55	-	10	1	-	3	1	22	11
Jumilla.....	78	-	15	3	1	1	2	25	11
Librilla.....	13	-	1	-	-	-	1	2	6
Lorca.....	309	1	73	7	1	8	2	119	34
Lorquí.....	18	1	5	-	-	2	-	4	2
Mazarrón.....	47	-	16	2	-	-	-	14	10
Molina de Segura.....	130	-	46	6	-	4	2	40	11
Moratalla.....	45	-	6	3	1	2	-	16	10
Mula.....	60	-	13	2	1	2	1	21	6
Murcia.....	1.233	20	365	49	7	36	19	395	128
Ojós.....	4	-	4	-	-	-	-	-	-
Pliego.....	10	-	2	-	-	-	-	5	2
Puerto Lumbreras.....	44	1	6	2	-	1	1	23	5
Ricote.....	11	-	1	-	-	1	-	3	2
San Javier.....	62	1	14	3	-	1	2	22	4
San Pedro del Pinatar.....	62	1	19	4	1	-	3	16	9
Santomera.....	34	-	9	-	-	1	1	11	6
Torre Pacheco.....	73	-	23	-	1	1	1	18	10
Torres de Cotillas (Las).....	44	1	13	1	-	2	2	15	4
Totana.....	94	-	25	-	3	-	-	40	12
Ulea.....	2	-	-	-	-	-	-	1	-
Unión (La).....	55	-	16	6	-	-	-	15	6
Villanueva del Río Segura.....	10	-	3	-	-	1	-	3	1
Yecla.....	93	2	27	3	-	1	6	20	12



III.1. DEFUNCIONES SEGÚN GRANDES GRUPOS DE CAUSAS, SEXO Y MUNICIPIOS. HOMBRES.

MUNICIPIO	IX	X	XI	XII	XIII	XIV	XV	XVI	XVIII
TOTAL.....	271	107	-	6	21	17	11	55	301
Abanilla.....	1	2	-	-	-	-	-	1	2
Abarán.....	9	-	-	-	-	1	1	1	7
Aguilas.....	9	4	-	-	-	1	-	-	8
Albudeite.....	-	2	-	-	-	-	-	-	1
Alcantarilla.....	2	2	-	-	-	-	-	-	3
Alcázares (Los).....	9	2	-	1	1	1	-	1	9
Aledo.....	-	1	-	1	-	-	-	-	-
Alguazas.....	-	-	-	-	-	-	-	1	1
Alhama de Murcia.....	5	2	-	-	-	-	-	1	6
Archena.....	2	1	-	-	-	-	-	1	4
Beniel.....	1	1	-	-	-	-	-	-	1
Blanca.....	3	1	-	-	-	-	-	-	2
Bullas.....	5	-	-	-	1	-	-	-	-
Calasparra.....	2	-	-	-	-	-	-	1	5
Campos del Río.....	-	-	-	-	-	-	-	-	3
Caravaca de la Cruz.....	7	2	-	1	1	-	-	1	7
Cartagena.....	43	21	-	-	2	-	1	7	49
Cehegín.....	1	2	-	-	1	-	-	2	2
Ceutí.....	2	1	-	-	-	-	-	-	3
Cieza.....	7	5	-	-	-	-	1	4	7
Fortuna.....	-	-	-	-	-	-	-	-	1
Fuente Álamo.....	2	-	-	-	-	-	-	-	5
Jumilla.....	7	2	-	1	-	2	-	3	5
Librilla.....	-	-	-	-	-	-	-	-	3
Lorca.....	22	14	-	-	1	-	1	8	18
Lorquí.....	-	2	-	-	-	-	-	-	2
Mazarrón.....	2	-	-	-	-	-	-	-	3
Molina de Segura.....	8	2	-	-	1	1	-	2	7
Moratalla.....	3	1	-	-	1	-	-	-	2
Mula.....	5	2	-	-	1	1	-	-	5
Murcia.....	82	21	-	1	8	7	6	12	77
Ojós.....	-	-	-	-	-	-	-	-	-
Pliego.....	-	-	-	-	-	-	-	-	1
Puerto Lumbreras.....	3	1	-	-	-	-	-	-	1
Ricote.....	2	-	-	-	-	-	-	1	1
San Javier.....	4	1	-	-	-	1	-	-	9
San Pedro del Pinatar.....	2	1	-	-	-	1	-	1	4
Santomera.....	1	-	-	-	1	-	-	-	4
Torre Pacheco.....	1	3	-	-	-	1	-	2	12
Torres de Cotillas (Las).....	2	1	-	-	-	-	-	1	2
Totana.....	7	1	-	-	-	-	-	2	4
Ulea.....	-	-	-	-	-	-	-	-	1
Unión (La).....	3	2	-	1	1	-	-	1	4
Villanueva del Río Segura.....	1	-	-	-	-	-	-	1	-
Yecla.....	6	4	-	-	1	-	1	-	10

III.1. DEFUNCIONES SEGÚN GRANDES GRUPOS DE CAUSAS, SEXO Y MUNICIPIOS. MUJERES.

MUNICIPIO	TOTAL	I	II	III	IV	V	VI	VII	VIII
TOTAL.....	3.942	26	730	236	15	154	60	1.801	299
Abanilla.....	26	-	4	2	-	1	1	10	1
Abarán.....	53	-	11	3	-	1	2	25	3
Aguilas.....	117	-	14	10	-	3	2	51	5
Albudeite.....	10	-	3	-	-	-	-	3	-
Alcantarilla.....	111	1	18	8	-	9	5	45	8
Alcázares (Los).....	20	-	4	1	1	-	-	12	1
Aledo.....	3	-	-	-	-	-	-	3	-
Alguazas.....	19	-	3	-	-	1	-	9	3
Alhama de Murcia.....	56	-	9	4	-	1	3	23	1
Archena.....	43	-	9	3	-	3	-	17	2
Beniel.....	15	-	2	-	-	1	1	8	1
Blanca.....	29	-	2	3	-	2	-	13	4
Bullas.....	41	-	6	5	-	-	-	25	4
Calasparra.....	48	1	11	-	-	1	-	22	5
Campos del Río.....	6	-	-	1	-	1	1	3	-
Caravaca de la Cruz.....	96	1	15	6	1	2	1	48	9
Cartagena.....	659	1	117	48	2	22	11	312	42
Cehegín.....	51	1	9	1	-	2	-	19	10
Ceutí.....	22	-	7	2	-	1	1	7	2
Cieza.....	128	-	20	12	2	3	-	49	13
Fortuna.....	20	2	3	2	-	1	-	8	2
Fuente Álamo.....	37	2	7	4	1	2	-	15	2
Jumilla.....	83	-	10	6	-	3	2	34	8
Librilla.....	18	1	1	1	-	-	-	13	2
Lorca.....	264	1	38	12	1	7	6	129	27
Lorquí.....	15	-	5	1	-	1	1	6	-
Mazarrón.....	59	-	15	5	-	2	-	25	4
Molina de Segura.....	121	-	29	5	-	4	2	61	3
Moratalla.....	34	-	8	1	-	1	-	14	3
Mula.....	51	-	12	4	1	-	-	25	3
Murcia.....	1.183	14	242	63	4	61	14	529	94
Ojós.....	1	-	-	-	-	-	-	1	-
Pliego.....	13	-	2	1	-	1	-	7	2
Puerto Lumbreras.....	43	-	8	2	1	-	-	28	-
Ricote.....	7	-	-	-	-	-	-	6	-
San Javier.....	45	-	9	2	-	3	-	20	4
San Pedro del Pinatar.....	47	-	8	-	1	2	1	22	3
Santomera.....	26	-	5	1	-	2	2	9	2
Torre Pacheco.....	43	-	8	3	-	2	1	21	2
Torres de Cotillas (Las).....	34	-	7	3	-	-	-	18	-
Totana.....	81	1	16	1	-	1	1	43	8
Ulea.....	4	-	-	-	-	1	-	2	-
Unión (La).....	45	-	8	4	-	1	-	17	5
Villanueva del Río Segura.....	11	-	3	-	-	1	-	4	-
Yecla.....	104	-	22	6	-	4	2	40	11



III.1. DEFUNCIONES SEGÚN GRANDES GRUPOS DE CAUSAS, SEXO Y MUNICIPIOS. MUJERES.

MUNICIPIO	IX	X	XI	XII	XIII	XIV	XV	XVI	XVIII
TOTAL.....	216	117	1	15	32	21	13	108	98
Abanilla.....	-	-	-	2	-	-	-	5	-
Abarán.....	4	-	-	-	1	1	-	1	1
Aguilas.....	9	3	-	4	1	1	1	6	7
Albudeite.....	1	2	-	-	-	-	-	-	1
Alcantarilla.....	5	3	-	-	-	-	1	6	2
Alcázares (Los).....	-	-	-	1	-	-	-	-	-
Aledo.....	-	-	-	-	-	-	-	-	-
Alguazas.....	1	-	-	-	-	-	-	2	-
Alhama de Murcia.....	5	1	-	-	-	-	-	7	2
Archena.....	4	1	-	-	1	1	1	1	-
Beniel.....	1	-	-	-	-	-	-	-	1
Blanca.....	1	-	-	-	-	-	-	3	1
Bullas.....	1	-	-	-	-	-	-	-	-
Calasparra.....	3	3	-	-	1	-	-	-	1
Campos del Río.....	-	-	-	-	-	-	-	-	-
Caravaca de la Cruz.....	5	1	-	1	-	-	-	3	3
Cartagena.....	32	36	1	3	10	2	2	4	14
Cehegín.....	4	1	-	-	1	-	-	3	-
Ceutí.....	2	-	-	-	-	-	-	-	-
Cieza.....	11	3	-	-	3	3	1	4	4
Fortuna.....	-	-	-	-	1	1	-	-	-
Fuente Álamo.....	-	3	-	-	-	-	-	-	1
Jumilla.....	7	1	-	-	1	-	-	10	1
Librilla.....	-	-	-	-	-	-	-	-	-
Lorca.....	14	10	-	1	2	1	1	9	5
Lorquí.....	-	-	-	-	-	-	-	-	1
Mazarrón.....	3	1	-	-	-	1	-	-	3
Molina de Segura.....	6	-	-	-	1	-	1	3	6
Moratalla.....	2	1	-	-	1	1	-	1	1
Mula.....	1	2	-	1	1	-	-	1	-
Murcia.....	64	26	-	2	4	8	3	22	33
Ojós.....	-	-	-	-	-	-	-	-	-
Pliego.....	-	-	-	-	-	-	-	-	-
Puerto Lumbreras.....	1	2	-	-	-	-	-	1	-
Ricote.....	-	1	-	-	-	-	-	-	-
San Javier.....	2	3	-	-	-	-	-	1	1
San Pedro del Pinatar.....	1	4	-	-	-	-	1	4	-
Santomera.....	2	1	-	-	-	-	1	1	-
Torre Pacheco.....	3	2	-	-	-	-	-	-	1
Torres de Cotillas (Las).....	2	1	-	-	1	1	-	1	-
Totana.....	3	3	-	-	-	-	-	2	2
Ulea.....	1	-	-	-	-	-	-	-	-
Unión (La).....	6	1	-	-	-	-	-	1	2
Villanueva del Río Segura.....	2	-	-	-	-	-	-	-	1
Yecla.....	7	1	-	-	2	-	-	6	3





ANEXOS



ANEXO 1: ÁREAS DE SALUD Y MUNICIPIOS.

ÁREA 1 (MURCIA)

Albudeite
Alcantarilla
Alhama de Murcia
Beniel
Campos del Río
Librilla
Mula
Murcia
Pliego
Santomera

ÁREA 2 (CARTAGENA)

Alcázares (Los)
Cartagena
Fuente Álamo
Mazarrón
San Javier
San Pedro del Pinatar
Torre Pacheco
Unión (La)

ÁREA 3 (LORCA)

Águilas
Aledo
Lorca
Puerto Lumbreras
Totana

ÁREA 4 (NOROESTE)

Bullas
Calasparra
Caravaca
Cehegín
Moratalla

ÁREA 5 (ALTIPLANO)

Jumilla
Yecla

ÁREA 6 (VEGA DEL SEGURA - COMARCA ORIENTAL)

Abanilla
Abarán
Alguazas
Archena
Blanca
Ceutí
Cieza
Fortuna
Lorquí
Molina de Segura
Ojós
Ricote
Torres de Cotillas (Las)
Ulea
Villanueva del Río Segura

ANEXO 2: BOLETINES ESTADÍSTICOS.

ANEXO 3: ESTIMACIÓN DE LA POBLACIÓN EN LA REGIÓN DE MURCIA SEGÚN SEXO Y EDAD POR ÁREAS DE SALUD EN 1995.

TOTAL	Total	Área I	Área II	Área III	Área IV	Área V	Área VI
TOTAL.....	1.077.726	436.681	254.762	125.183	59.490	47.643	153.968
Menos de 1 año	12.662	5.334	3.031	1.396	585	504	1.812
De 1 a 4 años	49.025	20.061	11.439	5.252	2.548	2.363	7.362
De 5 a 9 años	65.381	25.534	15.995	7.508	3.182	2.802	10.359
De 10 a 14 años	93.058	37.547	21.866	10.819	4.232	4.194	14.399
De 15 a 19 años	96.646	40.319	22.599	11.221	4.738	4.309	13.459
De 20 a 24 años	97.993	41.158	22.955	10.662	5.044	3.602	14.571
De 25 a 29 años	92.803	38.827	21.858	10.394	4.885	3.978	12.861
De 30 a 34 años	88.478	34.658	21.331	9.651	5.164	4.240	13.435
De 35 a 39 años	66.713	27.348	16.245	7.301	3.293	3.136	9.390
De 40 a 44 años	64.916	26.974	14.817	8.076	3.137	2.840	9.072
De 45 a 49 años	51.409	20.767	12.156	6.415	2.766	2.215	7.090
De 50 a 54 años	48.051	20.491	11.630	5.302	2.557	1.576	6.494
De 55 a 59 años	51.838	20.446	12.842	6.165	3.133	2.046	7.206
De 60 a 64 años	57.761	22.421	13.673	6.666	4.547	2.767	7.687
De 65 a 69 años	56.637	21.941	13.343	7.421	3.778	2.826	7.327
De 70 a 74 años	31.982	12.626	7.152	4.159	2.165	1.598	4.282
De 75 y más años	52.289	20.202	11.791	6.753	3.708	2.651	7.182

HOMBRES	Total	Área I	Área II	Área III	Área IV	Área V	Área VI
TOTAL.....	530.035	212.578	125.630	61.937	29.709	23.667	76.088
Menos de 1 año	6.567	2.693	1.553	767	338	312	904
De 1 a 4 años	25.339	10.386	5.739	2.752	1.433	1.192	3.824
De 5 a 9 años	33.207	12.935	8.190	3.775	1.585	1.374	5.321
De 10 a 14 años	48.114	19.498	11.313	5.496	2.174	2.237	7.354
De 15 a 19 años	49.246	20.060	11.733	5.770	2.388	2.178	7.068
De 20 a 24 años	49.601	20.802	11.724	5.358	2.501	1.850	7.331
De 25 a 29 años	46.939	19.477	11.193	5.438	2.512	1.987	6.307
De 30 a 34 años	43.599	17.367	10.226	4.670	2.584	2.090	6.618
De 35 a 39 años	33.167	13.280	8.094	3.591	1.695	1.591	4.885
De 40 a 44 años	31.877	12.817	7.480	4.137	1.507	1.451	4.457
De 45 a 49 años	25.462	10.347	5.884	3.166	1.395	1.150	3.496
De 50 a 54 años	22.805	9.614	5.415	2.596	1.233	743	3.192
De 55 a 59 años	26.856	10.499	6.780	3.339	1.558	1.025	3.643
De 60 a 64 años	27.289	10.440	6.517	2.981	2.190	1.368	3.764
De 65 a 69 años	27.090	9.872	6.483	3.708	2.128	1.387	3.477
De 70 a 74 años	13.784	5.373	3.032	1.861	953	723	1.835
De 75 y más años	19.047	7.100	4.265	2.532	1.535	1.002	2.589

MUJERES	Total	Área I	Área II	Área III	Área IV	Área V	Área VI
TOTAL.....	547.691	224.103	129.132	63.246	29.781	23.976	77.880
Menos de 1 año	6.095	2.641	1.478	629	248	192	908
De 1 a 4 años	23.686	9.675	5.699	2.500	1.115	1.171	3.538
De 5 a 9 años	32.174	12.600	7.805	3.733	1.597	1.428	5.038
De 10 a 14 años	44.944	18.049	10.554	5.323	2.058	1.957	7.045
De 15 a 19 años	47.400	20.259	10.866	5.452	2.350	2.131	6.391
De 20 a 24 años	48.392	20.356	11.231	5.304	2.543	1.751	7.240
De 25 a 29 años	45.864	19.350	10.665	4.956	2.373	1.991	6.554
De 30 a 34 años	44.879	17.291	11.105	4.981	2.579	2.149	6.817
De 35 a 39 años	33.546	14.068	8.151	3.710	1.598	1.545	4.506
De 40 a 44 años	33.040	14.157	7.337	3.939	1.630	1.389	4.615
De 45 a 49 años	25.947	10.420	6.272	3.248	1.372	1.065	3.595
De 50 a 54 años	25.246	10.877	6.215	2.706	1.324	833	3.302
De 55 a 59 años	24.981	9.947	6.063	2.826	1.576	1.021	3.562
De 60 a 64 años	30.473	11.981	7.155	3.685	2.358	1.399	3.923
De 65 a 69 años	29.547	12.069	6.860	3.713	1.650	1.439	3.850
De 70 a 74 años	18.198	7.253	4.120	2.298	1.212	875	2.447
De 75 y más años	33.242	13.101	7.527	4.222	2.173	1.648	4.594

ANEXO 4: LISTA REDUCIDA DE CAUSAS DE MORTALIDAD.

Códigos lista reducida	Códigos lista detallada	Códigos lista reducida	Códigos lista detallada
01	Fiebres tifoidea y paratifoidea	002	
02	Otras infecciones por salmonella y otras intoxicaciones alimentarias	003, 005	
03	Enfermedades infecciosas intestinales	001, 004, 006-009	
04	Tuberculosis respiratoria	010-012	
05	Otras tuberculosis	013-018, 137	
06	Otras enfermedades infecciosas bacterianas	020-027, 030-036, 038-041, 080-083, 087, 090-098	
07	Hepatitis viral	070	
08	Tétanos	037	
09	Resto enfermedades infecciosas víricas	045, 046-057, 060-066, 071-079, 138	
10	Enfermedades parasitarias y resto de infecciones	084-086, 088, 099, 100-104, 110-118, 120-136, 139	
11	Tumor maligno de cavidad bucal y faringe	140-149	
12	Tumor maligno del esófago	150	
13	Tumor maligno del estómago	151	
14	Tumor maligno del intestino delgado	152	
15	Tumor maligno del intestino grueso	153	
16	Tumor maligno del recto	154	
17	Tumor maligno del hígado	155	
18	Tumor maligno de la vesícula biliar	156	
19	Tumor maligno del páncreas	157	
20	Tumor maligno de la laringe	161	
21	Tumor maligno de la tráquea, de los bronquios y del pulmón	162	
22	Tumor maligno de los huesos	170	
23	Tumor maligno de la piel	172, 173	
24	Tumor maligno mama femenina	174	
25	Tumor maligno del cuello uterino	180	
26	Otros tumores malignos del útero	179, 181, 182	
27	Tumor maligno de la próstata	185	
28	Tumor maligno de otras localizaciones	158-160, 163-165, 171, 175, 183, 184, 186-198	
29	Tumor maligno de localización no especificada	199	
30	Leucemia	204-208	
31	Enfermedad de Hodgkin	201	
32	Otros tumores del tejido linfático y órganos hematopoyéticos	200, 202, 203	
33	Tumores benignos	210-229	
34	Carcinoma in situ	230-234	
35	Tumores de evolución incierta y de naturaleza no especificada	235-239	
36	Diabetes	250	
37	Otras enfermedades endocrinas e inmunitarias	240-246, 251-278, 279.0, 279.1, 279.2, 279.3, 279.4, 279.8, 279.9	
38	Síndrome de inmunodeficiencia adquirida (SIDA)	279.5	
39	Serología o cultivo ⊕ para el VIH	795	
40	Anemias	280-285	
41	Otras enfermedades de la sangre y de los órganos hematopoyéticos	286-289	
42	Psicosis alcohólica	291	
43	Otros trastornos mentales	290, 292-303, 304.1, 304.3, 304.4, 304.5, 304.6, 304.8, 304.9, 305.1, 305.2, 305.3, 305.4, 305.7, 305.8, 305.9, 306-319	
44	Enfermedades del sistema nervioso y de los órganos de los sentidos	340-389, 320-326, 330-337	
45	Enfermedades reumáticas crónicas del corazón	393-398	
46	Enfermedades hipertensivas	401-405	
47	Enfermedades isquémicas del corazón	410-414	
48	Otras enfermedades del corazón y de la circulación pulmonar	390-392, 420-428, 415, 416, 417	
49	Enfermedades del corazón mal definidas	429	
50	Enfermedades cerebro-vasculares	430-438	
51	Arteriosclerosis	440	
52	Enfermedades vasos sanguíneos	441-448, 451-459	
53	Infecciones respiratorias agudas incluida influenza	460-466, 487	

Códigos lista reducida	Códigos lista detallada	Códigos lista reducida	Códigos lista detallada
54	Neumonía	480-486	
55	Bronquitis, enfisema, asma	490-496	
56	Otras enfermedades del aparato respiratorio	470-478, 500-508, 510-519	
57	Gastritis, duodenitis, ulcus péptico	531-535	
58	Cirrosis y otras enfermedades crónicas del hígado	571	
59	Resto de enfermedades del aparato digestivo	520-530, 536, 537, 557, 540-543, 550-553, 555-558, 560-570, 572-576, 577-579	
60	Nefritis, síndrome nefrótico, nefrosis	580-589	
61	Resto de las enfermedades del aparato urinario	590-599	
62	Enfermedades de los órganos genitales masculinos	600-608	
63	Enfermedades de los órganos genitales femeninos	610, 611, 614-629	
64	Complicaciones del embarazo, parto y puerperio	630-676	
65	Enfermedades de piel y tejido celular subcutáneo	680-709	
66	Enfermedades del sistema osteomuscular y tejido conjuntivo	710-739	
67	Anomalías congénitas	740-759	
68	Causas perinatales	760-779	
69	Síntomas y estados morbosos mal definidos	780-794, 796-799	
70	Accidentes de vehículo a motor	E810-E825	
71	Caídas accidentales	E880-E888	
72	Ahogamiento	E910	
73	Accidentes de tipo industrial	E916-E921, E923-E927	
74	Suicidio y autolesiones	E950-E959	
75	Resto de causas externas	E826-E838, E840-E848, E850.1, E850.2, E850.3, E850.4, E850.5, E850.9, E851-E858, E860-E876, E878, E879, E890-E909, E800-E807, E911-E915, E922, E928-E949, E960-E978, E980-E999	
76	Dependencia a las drogas. Abuso de las drogas. Envenenamiento accidental por opiáceos, cocaína	304.0, 304.2, 304.7, 305.5, 305.6, E850.0, E850.8	

PUBLICACIONES DE LA DIRECCIÓN GENERAL DE SALUD. CONSEJERÍA DE SANIDAD Y POLÍTICA SOCIAL

SERIE INFORMES

- Memoria Consejería de Sanidad 1988. Murcia. 1989
- Inventario de Recursos en Atención Primaria de Salud. Murcia. 1990
- Memoria Consejería de Sanidad 1989. Murcia. 1990
- Estadísticas Básicas del Registro del Cáncer en Murcia 1983-1985. Murcia 1991
- Estadísticas Básicas de las Enfermedades de Declaración Obligatoria 1989. Murcia. 1991
- Encuesta de Salud Bucodental en Escolares de la Región de Murcia. Murcia. 1990
- Encuesta Alimentación en la población de la Región de Murcia 1990. Murcia. 1991
- Siniestralidad laboral Región de Murcia 1989. Murcia. 1991
- Memoria Consejería de Sanidad 1990. Murcia. 1991
- Siniestralidad laboral Región de Murcia 1990. Murcia. 1992
- Estadísticas Básicas de las Enfermedades de Declaración Obligatoria 1990-1991. Murcia. 1993
- Memoria Consejería de Sanidad 1991. Murcia. 1993
- Siniestralidad laboral en la Región de Murcia 1991. Murcia. 1993
- Memoria Hospital General Universitario 1991. Murcia. 1993
- Estadísticas Básicas del Registro del Cáncer en Murcia 1986-1988. Murcia 1993
- Siniestralidad laboral en la Región de Murcia 1992. Murcia. 1994
- Siniestralidad laboral en la Región de Murcia 1993. Murcia. 1995
- Memoria 1995. Consejería de Sanidad y Política Social ISSORM. Murcia. 1997
- Factores de riesgo cardiovasculares en la Región de Murcia 1992. Murcia. 1995

SERIE MONOGRAFÍAS SANITARIAS

- Autocontrol de calidad en la restauración colectiva de la Región de Murcia. Murcia. 1995
- Proyecciones de la población de derecho en la Región de Murcia y sus Áreas de Salud por edad y sexo. Periodo 1986-2000
- Programa de inmunización para la prevención de la Hepatitis B. Murcia. 1995 (en prensa)
- Manual para la notificación de Enfermedades Declaración Obligatoria. Murcia. 1990
- Las Bases científicas de la Educación Sanitaria Dental. Murcia. 1989
- Utilización del flúor en Salud bucodental. Murcia. 1989
- Reglamento sobre condiciones higiénico-sanitarias de las piscinas de uso público. Murcia. 1989
- Reglamento general de funcionamiento de los equipos de Atención Primaria. Murcia. 1989
- Bases teóricas de un sistema de transporte sanitario. Murcia. 1990
- Vigilancia y control de las infecciones e intoxicaciones origen alimentario en la Región de Murcia. Programa 1990/1991 y Manual de Procedimiento. Murcia. 1990
- Compendio de Normas de Salud para la Región de Murcia. Murcia. 1991
- Guía para maestros: Lo que debes saber sobre el tabaquismo. Murcia. 1989
- Contaminación atmosférica y Salud en Cartagena. Murcia. 1991
- Dieta Mediterránea. Murcia. 1990
- Manual Básico de Manipulador de Alimentos. Murcia. 1991
- SIDA y Adolescencia. Murcia. 1991
- Fluoración de sistemas de abastecimiento de aguas de consumo público. Preguntas y respuestas. Murcia. 1991
- Estudio de Necesidades de Formación Continuada en Atención Primaria. Murcia. 1992
- SIDA. Guía del Educador. Murcia. 1992
- Riesgos laborales en las industrias de conservas vegetales de la Región de Murcia. Murcia. 1993
- Manual de Vacunaciones. Programa de Vacunaciones Región de Murcia. Murcia. 1993
- Programa de Inmunización frente a la Hepatitis B. Murcia. 1994

SERIE PLAN DE SALUD

- Poblaciones de referencia de las áreas y zonas de salud de la Región de Murcia. Censo 1991 Murcia. 1994
- Arquitectura Sanitaria en Atención Primaria de Salud. Murcia. 1994
- Análisis de situación 1994. Murcia. 1994
- Atención al paciente diabético. Murcia. 1994
- Protocolo de atención al SIDA. Murcia. 1994
- Fuentes de información para la planificación en salud. Murcia. 1994

SERIE PLAN DE SALUD MENTAL

- Guía para la coordinación, atención y derivación entre Atención Primaria y Salud Mental. Murcia. 1995
- Guía para la organización, funcionamiento y evaluación de Centros de Salud Mental: Atención Infanto Juvenil. Murcia. 1995
- Guía para la organización, funcionamiento y evaluación de Centros de Salud Mental: Atención de Adultos. Murcia. 1995
- Guía para la organización, funcionamiento y evaluación de Centros de Salud Mental: Atención a Drogodependencias. Murcia. 1995
- Organización, funcionamiento y evaluación de las unidades de hospitalización Psiquiátrica.
- Guía para la organización, funcionamiento y evaluación de Programas de Rehabilitación y Reinserción Psicosocial. Murcia. 1995
- Plan Director 1995-1999. Murcia. 1995

SERIE DOCUMENTOS

- Sistema de información sobre toxicomanías en la Comunidad Autónoma de la Región de Murcia. Murcia. 1990
- Sistema de información sobre toxicomanías de la Región de Murcia. Informe anual SITCAM 1995. Murcia. 1996

SERIE MONOGRAFÍA

- Incidencia del Cáncer en Murcia. 1982. Murcia. 1985

OTRAS PUBLICACIONES

- Ponencias y Comunicaciones. I Congreso de Atención Primaria de Salud. Murcia. 1991
- Guía de Salud bucodental para maestros. Consejería de Sanidad. Murcia. 1992
- II Congreso de Atención Primaria de Salud de la Región de Murcia. Ponencias y Comunicaciones. Murcia. 1992.
- Educación para la Salud en Enseñanza Secundaria. SIDA. Murcia. 1992
- Programa de Atención al Niño. Región de Murcia. Murcia. 1992
- Plan de Salud de la Región de Murcia 1993-1996. Murcia. 1992
- Plan de Salud de la Región de Murcia 1993-1996. Objetivos. Murcia. 1992
- Educación para la Salud en Educación Infantil y Primaria Guía de Higiene. Murcia. 1992
- Este verano consume salud. Murcia. 1993
- V Jornadas Educación para la Salud en la Escuela de la Región de Murcia. Libro de Ponencias y Comunicaciones. Murcia. 1993
- Memoria Hospital General Universitario 1992. Murcia. 1993
- Estadísticas Básicas de Mortalidad en la Región de Murcia en 1989. Murcia. 1991
- Estadísticas Básicas de Mortalidad en la Región de Murcia en 1990. Murcia. 1991
- Estadísticas Básicas de Mortalidad en la Región de Murcia en 1991. Murcia. 1994
- Estadísticas Básicas de Mortalidad en la Región de Murcia en 1992. Murcia. 1994
- Estadísticas Básicas de Mortalidad en la Región de Murcia en 1993. Murcia. 1995
- Estadísticas Básicas de Mortalidad en la Región de Murcia en 1994. Murcia. 1996
- III Congreso de Atención Primaria de Salud. VIII Congreso Regional de Medicina Familiar Comunitaria.
- V Congreso Regional de Enfermería de Atención Primaria. Murcia. 1994
- Plan Autonómico sobre Drogas 1993-1996. Murcia. 1993
- Ley 4/94 de Salud de la Región de Murcia
- Ley 2/90 de creación del Servicio de Salud de la Región de Murcia
- El anciano en su casa. Murcia. 1994
- Guía Metodológica para la promoción de la seguridad y prevención de accidentes en el Medio Escolar. Murcia. 1994
- Catálogo de materiales de Educación para la Salud. Murcia. 1995
- Programa de Atención al Adulto. Murcia. 1995
- Seminario para la mejora de la calidad en la cumplimentación del Boletín Estadístico de Defunción. Murcia. 1995
- Guía de Prevención. Orientaciones a los padres para prevenir las drogodependencias. Murcia. 1995

PUBLICACIONES PERIÓDICAS

Boletín Epidemiológico de Murcia

Información y pedidos:

Centro Regional de Documentación en Ciencias de la Salud
CONSEJERÍA DE SANIDAD Y POLÍTICA SOCIAL
C/ Ronda de Levante, 11. 30008-MURCIA
Tfno. (968) 362000, Ext. 1535. Fax: (968) 201614

PUBLICACIONES DE LA DIRECCIÓN GENERAL DE ECONOMÍA Y PLANIFICACIÓN. CONSEJERÍA DE ECONOMÍA Y HACIENDA.

CENTRO REGIONAL DE ESTADÍSTICA DE MURCIA

Serie A. Anuarios

- Anuario Estadístico de la Región de Murcia. 1986, 1987, 1988, 1989, 1990, 1991, 1992-1993, 1994, 1995.
- Anuario de Comercio Exterior de la Región de Murcia. 1986, 1987, 1988, 1989, 1990, 1991, 1992, 1993, 1994, 1995.

Serie B. Estadísticas, Cuentas y Encuestas

- Padrón Municipal de Habitantes de la Región de Murcia. 1986 (3 vols.)
- Movimiento Natural de la Población de la Región de Murcia. 1986, 1987, 1988, 1989, 1990, 1991, 1992, 1993, 1994, 1995.
- Datos Demográficos de la Región de Murcia. 1987. (Agotado)
- Cuentas de las Administraciones Públicas de la Región de Murcia. 1988, 1988-1990, 1991-1992, 1993.
- Cuentas del Sector Industrial de la Región de Murcia. 1994.
- Estadísticas Básicas de Mortalidad de la Región de Murcia. 1989, 1990, 1991, 1992, 1993, 1994, 1995.
- Censo de Locales de la Región de Murcia 1990. (*)
- Censos de Población y Vivienda de 1991 de la Región de Murcia. Avance de Resultados. (Agotado)
- Censos de Población y Vivienda de 1991 de la Región de Murcia. Principales Resultados. (Agotado)
- Censo de Población de 1991 de la Región de Murcia. Resultados Regionales. Tomo I.
- Censo de Población de 1991 de la Región de Murcia. Resultados Regionales. Tomo II.
- Censo de Población de 1991 de la Región de Murcia. Resultados Regionales. Tomo III.
- Censo de Población de 1991 de la Región de Murcia. Resultados Municipales. Tomo I.
- Censo de Población de 1991 de la Región de Murcia. Resultados Municipales. Tomo II.
- Censo de Población de 1991 de la Región de Murcia. Resultados Municipales. Tomo III.
- Censo de Población de 1991 de la Región de Murcia. Resultados Municipales. Tomo IV.
- Censo de Población de 1991 de la Región de Murcia. Entidades de Población.
- Censo de Población de 1991 de la Región de Murcia. Estructura Familiar.
- Censo de Vivienda de 1991 de la Región de Murcia.
- Elecciones Sindicales de 1990 en la Región de Murcia.

Serie C. Metodología

- Tablas Input-Output la Región de Murcia. Metodología. (Agotado)

Serie D. Estadísticas Rápidas

- Región de Murcia en cifras 1990 (Agotado), 1994, 1995, 1996.
- Cartagena en cifras 1989 (Agotado), 1995, 1996.
- Lorca en cifras 1989 (Agotado), 1995, 1996.
- Murcia en cifras 1989 (Agotado), 1995, 1996.

Serie H. Estadísticas Históricas

- Diccionario Geográfico-Estadístico de España y sus posesiones de Ultramar. Región de Murcia (Pascual Madoz)
- Estadísticas Históricas de Población de la Región de Murcia.

Serie F. Directorios y Catálogos

- Entidades de Población de la Región de Murcia. Clasificación y delimitación. (Agotado)

SERVICIO DE ESTUDIOS Y COYUNTURA ECONÓMICA

- "Coyuntura Económica". Revista trimestral de coyuntura económica murciana.
- "Cuadernos de Economía Murciana". Revista anual de economía regional.
- Catálogo de fabricantes de conservas vegetales y jugos de la Región de Murcia. 1989. (Agotado)
- Los servicios a las empresas en la Región de Murcia.
- La Región de Murcia ante el Mercado Único de 1993.
- Infraestructura de la Región de Murcia. 1995.

SERVICIO PLANIFICACIÓN ECONÓMICA

- Programa de Desarrollo Regional de Murcia 1986-1988 (2 vols.). (Agotado)
- Programa de Desarrollo Regional de Murcia 1989-1992. (Agotado)
- Análisis Económico-Financiero de las Empresas de la Región de Murcia. 1990-1993, 1994.

(*) Edición muy limitada. Pueden solicitarse reproducción en fotocopias.

Información y pedidos:

DIRECCIÓN GENERAL DE ECONOMÍA Y PLANIFICACIÓN
C/Alejandro Seiquer, 11, 2º. 30001-MURCIA
Tfnos. (968) 362050-362051. Fax: (968) 362052

PUBLICACIONES DE LA DIRECCIÓN GENERAL DE SALUD. CONSEJERÍA DE SANIDAD Y POLÍTICA SOCIAL

SERIE INFORMES

Memoria Consejería de Sanidad 1988. Murcia. 1989

Inventario de Recursos en Atención Primaria de Salud. Murcia. 1990

Memoria Consejería de Sanidad 1989. Murcia. 1990

Estadísticas Básicas del Registro del Cáncer en Murcia 1983-1985. Murcia. 1991

Estadísticas Básicas de las Enfermedades de Declaración Obligatoria 1989. Murcia. 1991

Encuesta de Salud Bucodental en Escolares de la Región de Murcia. Murcia. 1990

Encuesta Alimentación en la población de la Región de Murcia 1990. Murcia. 1991

Siniestralidad laboral Región de Murcia 1989. Murcia. 1991

Memoria Consejería de Sanidad 1990. Murcia. 1991

Siniestralidad laboral en la Región de Murcia. 1990. Murcia. 1992

Estadísticas Básicas de las Enfermedades de Declaración obligatoria 1990-91. Murcia. 1993

Memoria Consejería de Sanidad 1991. Murcia. 1993

Siniestralidad laboral en la Región de Murcia 1991. Murcia. 1993

Memoria Hospital General Universitario 1991. Murcia. 1993

Estadísticas Básicas del Registro de Cáncer de Murcia 1986-1988. Murcia. 1993

Siniestralidad Laboral en la Región de Murcia 1992. Murcia. 1994

Siniestralidad Laboral en la Región de Murcia 1993. Murcia. 1995

Memoria 1995. Consejería de Sanidad y Política Social ISSORM. Murcia 1997

Factores de riesgo cardiovasculares en la Región de Murcia 1992. Murcia. 1995

SERIE MONOGRAFÍAS SANITARIAS

Autocontrol de calidad en la restauración colectiva de la Región de Murcia.
Murcia. 1995

Proyecciones de la población de derecho en la Región de Murcia y sus Áreas de Salud por edad y sexo. Periodo 1986-2000

Programa de inmunización para la prevención de la Hepatitis B. Murcia. 1995 (en prensa)

Manual para la notificación de Enfermedades declaración obligatoria. Murcia. 1990

Las Bases científicas de la Educación Sanitaria Dental. Murcia. 1989

Utilización del flúor en Salud bucodental. Murcia. 1989

Reglamento sobre condiciones higiénicosanitarias de las piscinas de uso público.
Murcia. 1989

Reglamento general de funcionamiento de los equipos de Atención Primaria.
Murcia. 1989

Bases teóricas de un sistema de transporte sanitario. Murcia. 1990

Vigilancia y control de las infecciones e intoxicaciones origen alimentario en la Región de Murcia. Programa 1990/1991 y Manual de Procedimiento. Murcia. 1990

Compendio de Normas de Salud para la Región de Murcia. Murcia. 1991

Guía para maestros: Lo que debes saber sobre el tabaquismo. Murcia. 1989

Contaminación atmosférica y Salud en Cartagena. Murcia. 1991

Dieta Mediterránea. Murcia. 1990

Manual Básico de Manipulador de Alimentos. Murcia. 1991

SIDA y Adolescencia. Murcia. 1991

Fluoración de sistemas de abastecimiento de aguas de consumo público.
Preguntas y respuestas. Murcia. 1991

Estudio de Necesidades de Formación Continuada en Atención Primaria.
Murcia. 1992

SIDA. Guía del Educador. Murcia. 1992

Riesgos laborales en las industrias de conservas vegetales de la Región de Murcia. Murcia. 1993

Manual de Vacunaciones. Programa de Vacunaciones Región de Murcia. Murcia. 1993

Programa de Inmunización frente a la Hepatitis B. Murcia. 1994

SERIE PLAN DE SALUD

Poblaciones de referencia de las áreas y zonas de salud de la Región de Murcia. Censo 1991 Murcia. 1994

Arquitectura Sanitaria en Atención Primaria de Salud. Murcia. 1994

Análisis de situación 1994. Murcia. 1994

Atención al paciente diabético. Murcia. 1994

Protocolo de atención al SIDA. Murcia. 1994

Fuentes de información para la planificación en salud. Murcia. 1994

SERIE PLAN DE SALUD MENTAL

Guía para la coordinación, atención y derivación entre Atención Primaria y Salud Mental. Murcia. 1995

Guía para la organización, funcionamiento y evaluación de Centros de Salud Mental: Atención Infante Juvenil. Murcia. 1995

Guía para la organización, funcionamiento y evaluación de Centros de Salud Mental: Atención de Adultos. Murcia. 1995

Guía para la organización, funcionamiento y evaluación de Centros de Salud Mental: Atención a Drogodependencias. Murcia. 1995

Organización, funcionamiento y evaluación de las unidades de hospitalización Psiquiátrica

Guía para la organización, funcionamiento y evaluación de Programas de Rehabilitación y Reinserción Psicosocial. Murcia. 1995

Plan Director 1995-1999. Murcia. 1995

SERIE DOCUMENTOS

Sistema de información sobre toxicomanías en la Comunidad Autónoma de la Región de Murcia
Murcia. 1990

Sistema de información sobre toxicomanías de la Región de Murcia. Informe anual SITCAM
1995.
Murcia. 1996

SERIE MONOGRAFÍA

Incidencia de Cáncer en Murcia 1982. Murcia. 1985

OTRAS PUBLICACIONES

Ponencias y Comunicaciones. I Congreso de Atención Primaria de Salud. Murcia. 1991

Guía de Salud Bucodental para maestros. Consejería de Sanidad. Murcia. 1992

II Congreso de Atención Primaria de Salud de la Región de Murcia. Ponencias y Comunicaciones. Murcia. 1992

Educación para la Salud en Enseñanza Secundaria. SIDA. Murcia. 1992

Programa de Atención al Niño. Región de Murcia. Murcia. 1992

Plan de Salud de la Región de Murcia 1993-1996. Murcia. 1992

Plan de Salud de la Región de Murcia 1993-1996. Objetivos. Murcia. 1992

Educación para la Salud en Educación Infantil y Primaria Guía de Higiene. Murcia. 1992

Este verano consume salud. Murcia. 1993

V Jornadas Educación para la Salud en la Escuela de la Región de Murcia. Libro de Ponencias y Comunicaciones. Murcia. 1993

Memoria Hospital General Universitario 1992. Murcia. 1993

Estadísticas Básicas de Mortalidad en la Región de Murcia en 1989. Murcia. 1991

Estadísticas Básicas de Mortalidad en la Región de Murcia en 1990. Murcia. 1991

Estadísticas Básicas de Mortalidad en la Región de Murcia en 1991. Murcia. 1994

Estadísticas Básicas de Mortalidad en la Región de Murcia en 1992. Murcia. 1994

Estadísticas Básicas de Mortalidad en la Región de Murcia en 1993. Murcia. 1995

Estadísticas Básicas de Mortalidad en la Región de Murcia en 1994. Murcia. 1996

III Congreso de Atención Primaria de Salud. VIII Congreso Regional de Medicina Familiar Comunitaria.

V Congreso Regional de Enfermería de Atención Primaria. Murcia. 1994

Plan Autonómico sobre Drogas 1993-1996. Murcia. 1993.

Ley 4/94 de Salud de la Región de Murcia

Ley 2/90 de creación del Servicio de Salud de la Región de Murcia

El anciano en su casa. Murcia. 1994

Guía Metodológica para la promoción de la seguridad y prevención de accidentes en el Medio Escolar. Murcia. 1994

Catálogo de materiales de Educación para la Salud. Murcia. 1995

Programa de Atención al Adulto. Murcia. 1995 .

Seminario para la mejora de la calidad en la cumplimentación del Boletín Estadístico de Defunción.

Murcia 1995

Guía de Prevención. Orientaciones a los padres para prevenir las drogodependencias. Murcia. 1995

PUBLICACIONES PERIÓDICAS

Boletín Epidemiológico de Murcia