


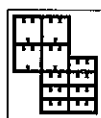
**ESTADÍSTICAS BÁSICAS DE MORTALIDAD EN LA  
REGIÓN DE MURCIA EN 1992**

**morta  
lidad**



Región de Murcia

# ESTADISTICAS BASICAS DE MORTALIDAD EN LA REGION DE MURCIA EN 1992



**Región de Murcia**  
Consejería de Sanidad y Asuntos Sociales

Consejería de Fomento y Trabajo

**Editan:** Consejería de Sanidad y Asuntos Sociales y Consejería de Fomento y Trabajo  
Comunidad Autónoma de la Región de Murcia

<b>Elaboran:</b> Dirección General de Salud y Consumo	Dirección General de Economía y Planificación
Servicio de Epidemiología	Centro Regional de Estadística de Murcia
Ronda de Levante, 11	C/. Alejandro Séiquer, 11, 2.ª planta
30008 Murcia	30001 Murcia
Tels. (968) 36 20 39 - 36 20 00*	Tels. (968) 36 20 50 - 36 20 51
Fax (968) 20 16 19	Fax (968) 36 20 52

**Diseño gráfico y portada:** Severo Almansa y José M.ª Nuño de la Rosa

**Imprime:** A. G. Novograf, S.A.

**I.S.B.N.:** 84-87686-50-8

**Depósito legal:** MU-1765-1994

### **EQUIPO DE TRABAJO:**

**Dirección:** Carmen Navarro Sánchez  
Rafael Olivares López

**Coordinación:** Lluís Cirera Suárez  
Olalla Cruz Mata

**Redacción:** Lluís Cirera Suárez

**Codificación:** Consuelo Martínez López  
Belén Fernández Delgado y Cerda

**Informática:** Roberto Saura Ramos

**Grabación:** Manuel Ruiz Marco





# Presentación

La presente publicación "Estadísticas Básicas de Mortalidad en la Región de Murcia, en 1992", es fruto de la colaboración institucional entre las Consejerías de Sanidad y Asuntos Sociales, y Fomento y Trabajo de la Comunidad Autónoma de la Región de Murcia.

Desde esta líneas queremos expresar nuestra profunda satisfacción por el rigor, calidad y exhaustividad que conlleva la elaboración de la presente publicación, por el constante reto, que tiene que ser nuestro norte, que es la superación, modernización y mejora de las actividades de la administración pública de nuestra región.

Esperamos que, del actual volumen se obtenga el máximo provecho desde las distintas facetas de la investigación en salud y servicios sanitarios, y que contribuya a ese bien común, que representa para todos una mejor salud y bienestar.

Seguimos empeñados, con la voluntad de todos: médicos certificadores, los registros civiles, los juzgados, la delegación territorial del Instituto Nacional de Estadística, del Centro Regional de Estadística y del Registro de Mortalidad de la Dirección General de Salud y Consumo, en proporcionar unas estadísticas vitales a la altura de los países más desarrollados de nuestro entorno socioeconómico y cultural.

**ALBERTO REQUENA RODRÍGUEZ**  
Consejero de Fomento y Trabajo

**LORENZO GUIRAO SÁNCHEZ**  
Consejero de Sanidad y  
Asuntos Sociales



# Índice General

	Pág.
Presentación .....	7
Introducción .....	15
Material y métodos .....	17
Comentario de resultados .....	25
<b>I. Estadísticas de mortalidad en la Región de Murcia.</b>	
I.1. Tasas brutas por 1.000 habitantes. ....	35
I.2. Mortalidad específica por edad y sexo. Tasas por 100.000 habitantes. ....	35
I.3. Defunciones por edad y grandes grupos de causas.	
Total .....	36
Hombres .....	38
Mujeres .....	40
I.4. Mortalidad específica por edad y grandes grupos de causas. Tasas por 100.000 habitantes.	
Total .....	42
Hombres .....	44
Mujeres .....	46
I.5. Mortalidad específica por edad y causas de la lista reducida. Tasas por 100.000 habitantes.	
Total .....	48
Hombres .....	54
Mujeres .....	60
I.6. Mortalidad específica por edad y causa detallada (999 rúbricas). Tasas por 100.000 habitantes.	
Total .....	66
Hombres .....	128
Mujeres .....	190

	Pág.
I.7. Nacimientos por área de salud, tipo de nacido y sexo .....	252
I.8. Defunciones de menores de 1 año por edad y sexo .....	252
I.9. Defunciones de menores de 1 año por edad y área de salud .....	252
I.10. Mortalidad infantil por subgrupos y sexo. Tasas por 1.000 nacidos vivos .....	253
I.11. Mortalidad infantil por área de salud y subgrupos. Tasas por 1.000 nacidos vivos ...	253
I.12. Años potenciales de vida perdidos por todas las causas, por área de salud y sexo .	253
I.13. Años potenciales de vida perdidos por grandes grupos de causas y sexo .....	254
I.14. Años potenciales de vida perdidos por causas de la lista reducida y sexo .....	255
I.15. Razón de mortalidad estándar e intervalo de confianza al 95% por todas las causas, por áreas de salud y sexo. ....	258
I.16. Razón de mortalidad estándar e intervalo de confianza al 95% por grandes grupos de causas y áreas de salud .....	259
I.17. Razón de mortalidad estándar e intervalo de confianza al 95% por causas de la lista reducida y áreas de salud .....	260
I.18. Tablas de vida.	
Total .....	263
Hombres .....	263
Mujeres .....	264
II. Estadísticas de mortalidad por áreas de salud.	
II.1. Área de salud I (Murcia).	
II.1.1. Mortalidad específica por edad y sexo. Tasas por 100.000 habitantes. ....	269
II.1.2. Defunciones por edad y grandes grupos de causas.	
Total .....	270
Hombres .....	272
Mujeres .....	274
II.1.3. Mortalidad específica por edad y grandes grupos de causas. Tasas por 100.000 habitantes.	
Total .....	276
Hombres .....	278
Mujeres .....	280
II.1.4. Mortalidad específica por edad y causas de la lista reducida. Tasas por 100.000 habitantes.	
Total .....	282
Hombres .....	288
Mujeres .....	294
II.1.5. Defunciones de menores de 1 año por edad y sexo .....	300
II.1.6. Mortalidad infantil por subgrupos y sexo. Tasas por 1.000 nacidos vivos .....	300
II.1.7. Años potenciales de vida perdidos según grandes grupos de causas y sexo .....	301
II.1.8. Años potenciales de vida perdidos según causas de la lista reducida y sexo .....	302



	Pág.
II.1.9. Razón de mortalidad estándar e intervalo de confianza al 95% según grandes grupos de causas y sexo .....	305
II.1.10. Razón de mortalidad estándar e intervalo de confianza al 95% según causas de la lista reducida y sexo .....	306
 II.2. Area de salud II (Cartagena).	
II.2.1. Mortalidad específica por edad y sexo. Tasas por 100.000 habitantes .....	311
II.2.2. Defunciones por edad y grandes grupos de causas.	
Total .....	312
Hombres .....	314
Mujeres .....	316
II.2.3. Mortalidad específica por edad y grandes grupos de causas. Tasas por 100.000 habitantes.	
Total .....	318
Hombres .....	320
Mujeres .....	322
II.2.4. Mortalidad específica por edad y causas de la lista reducida. Tasas por 100.000 habitantes.	
Total .....	324
Hombres .....	330
Mujeres .....	336
II.2.5. Defunciones de menores de 1 año por edad y sexo .....	342
II.2.6. Mortalidad infantil por subgrupos y sexo. Tasas por 1.000 nacidos vivos .....	342
II.2.7. Años potenciales de vida perdidos según grandes grupos de causas y sexo .....	343
II.2.8. Años potenciales de vida perdidos según causas de la lista reducida y sexo .....	344
II.2.9. Razón de mortalidad estándar e intervalo de confianza al 95% según grandes grupos de causas y sexo .....	347
II.2.10. Razón de mortalidad estándar e intervalo de confianza al 95% según causas de la lista reducida y sexo .....	348
 II.3. Área de salud III (Lorca).	
II.3.1. Mortalidad específica por edad y sexo. Tasas por 100.000 habitantes .....	353
II.3.2. Defunciones por edad y grandes grupos de causas.	
Total .....	354
Hombres .....	356
Mujeres .....	358
II.3.3. Mortalidad específica por edad y grandes grupos de causas. Tasas por 100.000 habitantes.	
Total .....	360
Hombres .....	362
Mujeres .....	364

	Pág.
II.3.4. Mortalidad específica por edad y causas de la lista reducida. Tasas por 100.000 habitantes.	
Total .....	366
Hombres .....	372
Mujeres .....	378
II.3.5. Defunciones de menores de 1 año, por edad y sexo .....	384
II.3.6. Mortalidad infantil por subgrupos y sexo. Tasas por 1.000 nacidos vivos .....	384
II.3.7. Años potenciales de vida perdidos según grandes grupos de causas y sexo .....	385
II.3.8. Años potenciales de vida perdidos según causas de la lista reducida y sexo .....	386
II.3.9. Razón de mortalidad estándar e intervalo de confianza al 95% según grandes grupos de causas y sexo .....	389
II.3.10. Razón de mortalidad estándar e intervalo de confianza al 95% según causas de la lista reducida y sexo .....	390
II.4. Área de salud IV (Noroeste).	
II.4.1. Mortalidad específica por edad y sexo. Tasas por 100.000 habitantes .....	395
II.4.2. Defunciones por edad y grandes grupos de causas.	
Total .....	396
Hombres .....	398
Mujeres .....	400
II.4.3. Mortalidad específica por edad y grandes grupos de causas. Tasas por 100.000 habitantes.	
Total .....	402
Hombres .....	404
Mujeres .....	406
II.4.4. Mortalidad específica por edad y causas de la lista reducida. Tasas por 100.000 habitantes.	
Total .....	408
Hombres .....	414
Mujeres .....	420
II.4.5. Defunciones de menores de 1 año por edad y sexo .....	426
II.4.6. Mortalidad infantil por subgrupos y sexo. Tasas por 1.000 nacidos vivos .....	426
II.4.7. Años potenciales de vida perdidos según grandes grupos de causas y sexo .....	427
II.4.8. Años potenciales de vida perdidos según causas de la lista reducida y sexo .....	428
II.4.9. Razón de mortalidad estándar e intervalo de confianza al 95% según grandes grupos de causas y sexo .....	431
II.4.10. Razón de mortalidad estándar e intervalo de confianza al 95% según causas de la lista reducida y sexo .....	432

	Pág.
II.5. Área de salud V (Altiplano).	
II.5.1. Mortalidad específica por edad y sexo. Tasas por 100.000 habitantes .....	437
II.5.2. Defunciones por edad y grandes grupos de causas.	
Total .....	438
Hombres .....	440
Mujeres .....	442
II.5.3. Mortalidad específica por edad y grandes grupos de causas. Tasas por 100.000 habitantes.	
Total .....	444
Hombres .....	446
Mujeres .....	448
II.5.4. Mortalidad específica por edad y causas de la lista reducida. Tasas por 100.000 habitantes.	
Total .....	450
Hombres .....	456
Mujeres .....	462
II.5.5. Defunciones de menores de 1 año por edad y sexo .....	468
II.5.6. Mortalidad infantil por subgrupos y sexo. Tasas por 1.000 nacidos vivos .....	468
II.5.7. Años potenciales de vida perdidos según grandes grupos de causas y sexo .....	469
II.5.8. Años potenciales de vida perdidos según causas de la lista reducida y sexo .....	470
II.5.9. Razón de mortalidad estándar e intervalo de confianza al 95% según grandes grupos de causas y sexo .....	473
II.5.10. Razón de mortalidad estándar e intervalo de confianza al 95% según causas de la lista reducida y sexo .....	474
II.6. Área de salud VI (Vega del Segura-Comarca Oriental).	
II.6.1. Mortalidad específica por edad y sexo. Tasas por 100.000 habitantes .....	479
II.6.2. Defunciones por edad y grandes grupos de causas.	
Total .....	480
Hombres .....	482
Mujeres .....	484
II.6.3. Mortalidad específica por edad y grandes grupos de causas. Tasas por 100.000 habitantes.	
Total .....	486
Hombres .....	488
Mujeres .....	490
II.6.4. Mortalidad específica por edad y causas de la lista reducida. Tasas por 100.000 habitantes.	
Total .....	492
Hombres .....	498
Mujeres .....	504
II.6.5. Defunciones de menores de 1 año por edad y sexo .....	510

	Pág.
II.6.6. Mortalidad infantil por subgrupos y sexo. Tasas por 1.000 nacidos vivos .....	510
II.6.7. Años potenciales de vida perdidos según grandes grupos de causas y sexo .....	511
II.6.8. Años potenciales de vida perdidos según causas de la lista reducida y sexo .....	512
II.6.9. Razón de mortalidad estándar e intervalo de confianza al 95% según grandes grupos de causas y sexo .....	515
II.6.10. Razón de mortalidad estándar e intervalo de confianza al 95% según causas de la lista reducida y sexo .....	516
 III. Estadísticas de mortalidad por municipios.	
III.1. Defunciones según grandes grupos de causas, sexo y municipios.	
Total .....	522
Hombres .....	524
Mujeres .....	526
 Anexo 1: Áreas de Salud y municipios. ....	 531
Anexo 2: Boletines estadísticos. ....	533
Anexo 3: Estimación de la población de la Región de Murcia según edad y sexo por áreas de salud en 1992. ....	539
Anexo 4: Lista reducida de causas de mortalidad. ....	541

# Introducción

Las Estadísticas Básicas de Mortalidad en la Región de Murcia corresponden a los indicadores de mortalidad del año 1992, realizados en base a los datos de defunción de los residentes fallecidos en la Región de Murcia. Los resultados definitivos, que incluirán las defunciones de residentes murcianos ocurridas en otras Comunidades Autónomas serán publicadas por el Instituto Nacional de Estadística (INE).

Esta obra se realiza conjuntamente entre el Centro Regional de Estadística (CREM) de la Dirección General de Economía y Planificación de la Consejería de Fomento y Trabajo, y el Registro de Mortalidad del Servicio de Epidemiología, de la Dirección General de Salud y Consumo de la Consejería de Sanidad y Asuntos Sociales.

La edición de 1992 consolida el formato, contenido y la calidad de la serie de estadísticas regionales de mortalidad, con la información detallada de las causas de muerte, tanto para el ámbito de la Región como de las Áreas de Salud (anexo 1), y de los municipios murcianos.

El objetivo principal de la publicación es ofrecer al potencial usuario, indicadores sobre las causas de defunción, su distribución por edad, sexo y área geográfica, para de esta manera poder describir el nivel de salud de la población, identificar prioridades de intervención, planificar la distribución de recursos sanitarios, evaluar el impacto de determinados programas de prevención o promoción de la salud, o asistenciales, o también ser fuente de información en investigación operativa y etiológica para explorar determinadas hipótesis relacionadas con la salud.





# Material y Métodos

## 2.1. Fuente de datos

Las variables necesarias para la elaboración de las estadísticas básicas de mortalidad son: la patología que causa la muerte, la edad, el sexo, y el municipio de residencia de la persona fallecida en la Región de Murcia.

### Defunciones

Los datos de defunciones proceden de los Boletines Estadísticos de Defunción (anexo 2) y de Parto, Nacimiento y Aborto (anexo 2) de los residentes fallecidos en la Región de Murcia correspondientes a 1992. Estos boletines son cumplimentados por los médicos junto con los Certificados Médicos Oficiales de Defunción que no tienen finalidad estadística.

Las causas de muerte se han obtenido del apartado de causas de la defunción del Boletín Estadístico de Defunción y del Boletín Estadístico de Parto, que son facilitados por el Instituto Nacional de Estadística (INE) al CREM gracias al convenio de colaboración suscrito al efecto. Dado que los boletines son fuente primaria de información, se comprende la importancia de su correcta cumplimentación por parte del médico certificador

El Registro de Mortalidad realiza la codificación de la causa básica de defunción (CBD) según las reglas de la CIE <sup>1</sup>, establece los procedimientos de detección de errores en la causas básica de defunción en función de las variables del boletín, elabora los controles formales de calidad y de comprensión médica, establece los indicadores útiles en la elaboración de los análisis de mortalidad, y su supervisión y verificación. El CREM ejecuta el proceso de grabación-depuración-validación-exhaustividad de las causas de defunción codificadas y de los datos complementarios contenidos en los boletines, diseña y realiza las aplicaciones informáticas necesarias para obtener los resultados, y procesa en sus ordenadores la información.

(1) Organización Panamericana de la Salud. Clasificación Internacional de Enfermedades. Novena revisión, 1975. Washington DC, USA. 1979.

No se incluyen en el análisis, las defunciones de los residentes murcianos ocurridas fuera de la comunidad autónoma, ni los no residentes fallecidos en la Región de Murcia, ni aquellos casos en que no consta el lugar de residencia.

Los fallecidos residentes en Murcia en los que no se ha podido saber la edad (1 caso), se presentan en las tablas de defunciones en la columna de "No consta la edad", y se excluyen de los cálculos de los indicadores de mortalidad.

Los abortos y nacidos vivos que mueren antes de las 24 horas del nacimiento tienen una consideración legal y administrativa específica, sus cifras se obtienen del Boletín Estadístico de Parto, Nacimiento y Aborto, a diferencia del resto que se obtienen del Boletín Estadístico de Defunción. Esta información se incluye en el cálculo de las tasas de la mortalidad infantil, de la mortalidad global, de la específica por grupos de edad y causas, y en las tablas de vida. Es de resaltar la posible infradeclaración de las defunciones de prematuros y en las muertes fetales.

## Población

Las fuentes de información han sido: la población de derecho del Padrón de Habitantes de 1986 en la Región de Murcia<sup>2</sup> y la población de derecho del Censo de Población de 1991 para la Comunidad Autónoma<sup>3</sup>.

Los menores de 1 año se obtienen por diferencia entre los nacidos vivos y los fallecidos de los datos publicados, para así, obtener un modelo de regresión lineal para realizar las proyecciones, por sexo desde 1992.

Para el cálculo de la población mayor de 1 año se ha utilizado la proyección por el método geométrico, usando como referencia las poblaciones antes mencionadas. El total de todas las edades resultante de las proyecciones anuales, se pondera entre los grupos de edad y sexo. Las proyecciones de las áreas sanitarias se obtiene por el mismo procedimiento<sup>4</sup>.

Proyección geométrica:

$$a_{i,1992} = a_{i,1986} * r^6$$

donde:

$$r = \sqrt[5]{a_{i,1991} / a_{i,1986}}$$

$a_{i,1992}$  = número de habitantes para el grupo de edad  $i$ , en 1992

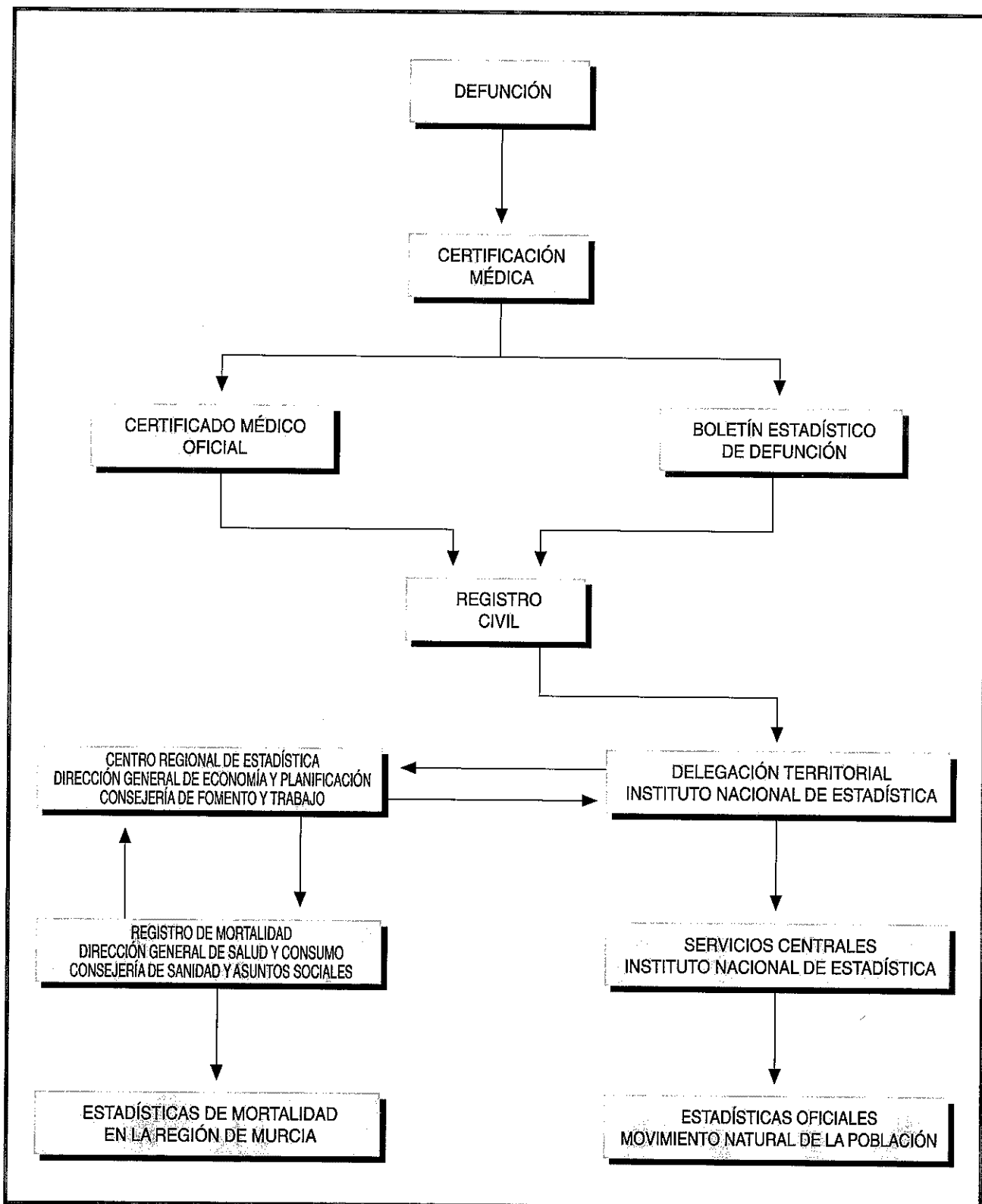
$a_{i,1991}$  = número de habitantes para el grupo de edad  $i$ , en 1991

$a_{i,1986}$  = número de habitantes para el grupo de edad  $i$ , en 1986

- (2) Centro Regional de Estadística de Murcia. Padrón Municipal de Habitantes 1986. Resumen de la Comunidad Autónoma. Murcia: Consejería de Economía, Industria y Comercio. Comunidad Autónoma de la Región de Murcia, 1988.
- (3) Centro Regional de Estadística de Murcia. Censo de Población y Vivienda de 1991. Principales resultados. Murcia: Consejería de Economía, Hacienda y Fomento. Comunidad Autónoma de la Región de Murcia, 1993.
- (4) Centro Regional de Estadística de Murcia. Proyecciones de la población de derecho por grupos de edad y sexo. Región de Murcia y Áreas de Salud, 1986-2000. Murcia: Consejería de Fomento y Trabajo, y Consejería de Sanidad y Asuntos Sociales. Comunidad Autónoma de la Región de Murcia, 1995 (en prensa).

## 2.2. Circuito de la información (figura 1)

**FIG. 1** CIRCUITO DE LA INFORMACIÓN DE MORTALIDAD EN LA REGIÓN DE MURCIA.



## 2.3. Proceso de codificación y detección de errores

### 2.3.1. Exhaustividad

Se realiza la verificación de los boletines para detectar posibles errores en el Registro Civil, observando que la numeración sea correlativa en el volumen y la página donde están inscritas las defunciones.

### 2.3.2. Programa de garantía de calidad

Se realiza una entrevista telefónica estructurada con el médico declarante, con el registro civil o con el juzgado, para recabar más información, si los boletines contienen causas mal definidas de la sección XVI de la CIE, otras rúbricas consensuadas entre el INE y los Registros de Mortalidad (ej. paro cardíaco, senilidad, insuficiencia respiratoria), causas infrecuentes (menos de cinco casos en España durante 1985-1987) o que son de especial relevancia en salud pública, los boletines con literales ilegibles o con siglas y/o abreviaturas de difícil interpretación o con causas incoherentes en relación a la edad y el sexo.

Si en la entrevista se obtienen resultados, se procede a cambiar la causa básica de defunción asignada.

Durante el año 1992 entraron al programa de garantía de calidad 218 boletines estadísticos, lo que supuso un total de 461 llamadas telefónicas de verificación o de mejora, con resultado positivo (cambio de código a una causa, que no sea Mal-definida) en 36,7% de los boletines seleccionados.

### 2.3.3. Codificación y revisión

Los boletines son codificados por lotes de asignación mensual, por un equipo de dos sanitarios, expertos en la utilización del manual de la CIE, 9ª revisión, por el que asignan la causa básica de defunción. Como procedimiento de control se recodifican todos los boletines y posteriormente se escoge de forma aleatoria una muestra del 5% que comprueba el médico del registro como revisión final.

### 2.3.4. Controles en la cumplimentación

También son codificadas las variables indicativas de la calidad en la cumplimentación de las causas de defunción de los boletines en el apartado de causas de la defunción de los BED. Estos controles cubren dos áreas:

- 1) Aspectos formales de los boletines: boletines en blanco, letra ilegible, sin número de colegiado, ni firma del médico, utilización de siglas y abreviaturas.
- 2) Indicadores del grado de conocimiento por parte del médico de los criterios de certificación: más de una causa en el apartado de causa inicial, ausencia de secuencia lógica entre las causas declaradas.

Para el año 1992, los resultados de la calidad en la cumplimentación son:

- Letra ilegible ..... 52 (0,6%)
- Utilización de siglas y abreviaturas ..... 1.317 (16,3%)
- No existe secuencia lógica ..... 2.759 (34,2%)
- Varias causas en la causa inicial ..... 662 (8,2%)



## 2.4. Construcción de indicadores

### 2.4.1. Clasificación de las defunciones

Las causas de muerte están presentadas en agrupaciones diferentes. La Lista tabular de los XVII Grandes Grupos de Causas de la CIE, 9ª revisión, se utiliza para presentar las cifras absolutas y las tasas específicas por edad y sexo, la razón de mortalidad estándar, y los años potenciales de vida perdidos para la Región de Murcia y sus áreas de salud. La lista detallada de enfermedades de la CIE (Lista detallada-999 rúbricas) para presentar las tasas específicas por edad y sexo.

La Lista Reducida, elaborada de la agrupación de códigos de la lista de categorías de 3 dígitos (Lista Detallada-999 rúbricas) de la CIE, en 76 apartados a dos dígitos, según criterios de magnitud y vulnerabilidad de las causas de muerte, en tasas específicas, razón de mortalidad estándar, y años potenciales de vida perdidos, por edad y sexo, para la Región de Murcia y sus áreas de salud. La equivalencia de las rúbricas de la Lista Reducida con la Lista Detallada figura en el anexo 4.

La Sección XVII (traumatismos y envenenamientos) se codifica según normas internacionales de codificación de las causas de muerte por la clasificación suplementaria de causas externas de traumatismos y envenenamientos (clave E) de la CIE.

En las estadísticas de mortalidad por municipios los rótulos de la parte superior hacen referencia en los números romanos de los grandes grupos de causas de la CIE.

### 2.4.2. Métodos estadísticos

#### 2.4.2.1. Indicadores de mortalidad

Las tasas globales se expresan en defunciones por 1.000 habitantes, y las tasas específicas por 100.000 habitantes; en el caso de causas de mortalidad exclusivas de un sexo, la población en riesgo es la de su sexo, incluso en las tablas de totales (ambos sexos). El cálculo del total de años potenciales de vida perdidos no coincide exactamente con la suma de los parciales de años potenciales de vida, por el efecto del redondeo en números enteros. La razón de mortalidad estándar se expresa en porcentaje, considerando como 100% a toda la Región de Murcia.

TASAS (globales, por edad, sexo, causa específica)

Tasa = (Número de defunciones / población en riesgo) x 10<sup>n</sup>

En la elaboración de las tasas del cuadro 3, se excluyen las causas específicas propias del sexo.

## Mortalidad infantil

$$\text{Tasa de mortalidad infantil (TMI)} = \frac{\text{nacidos vivos muertos} < 1 \text{ año}}{\text{total nacidos vivos en el período}} \times 10^3$$

$$\text{Tasa de mortalidad neonatal (TMN)} = \frac{\text{nacidos vivos muertos} < 28 \text{ días}}{\text{total nacidos vivos en el período}} \times 10^3$$

$$\text{Tasa de mortalidad neonatal precoz (TMNP)} = \frac{\text{nacidos vivos muertos} < 7 \text{ días}}{\text{total nacidos vivos en el período}} \times 10^3$$

$$\text{Tasa de mortalidad neonatal tardía (TMNT)} = \frac{\text{nacidos vivos muertos entre 7 y 28 días}}{\text{total nacidos vivos en el período}} \times 10^3$$

$$\text{Tasa de mortalidad posneonatal (TMPN)} = \frac{\text{nacidos vivos muertos} > 28 \text{ días y} < 1 \text{ año}}{\text{total nacidos vivos en el período}} \times 10^3$$

$$\text{Tasa de mortalidad perinatal (TMP)} = \frac{\text{nacidos muertos} > 28 \text{ semanas de gestación} + \text{nacidos vivos muertos} < 7 \text{ días}}{\text{nacidos muertos} > 28 \text{ semanas de gestación} + \text{total nacidos vivos en el período}} \times 10^3$$

## Años Potenciales de Vida Perdidos (APVP)

Se considera como límite de edad de mortalidad prematura a los 70 años en ambos sexos.

$$\text{APVP} = \sum_{i=1}^{69} a_i d_i = \sum_{i=1}^{69} (70-i-0,5) d_i$$

$d_i$ =defunciones entre las edades  $i$  e  $i+1$  años.

$a_i$ =años de vida que quedan hasta los 70 años cuando la muerte ocurre entre las edades de  $i$  e  $i+1$  a  $70-(i-0,5)$ . Asumiendo una distribución uniforme de defunciones dentro de los grupos de edad, en donde  $i$  representa la edad del último cumpleaños.

$$\text{Media} = \text{APVP} / \sum_{i=1}^{69} d_i; \quad \text{DE} = \sqrt{\frac{\sum_{i=1}^{69} d_i (a_i - \text{Media})^2}{\sum_{i=1}^{69} d_i}}$$

## Razón de Mortalidad Estándar (RME)

$$RME = 100 \times (DO/DE)$$

DO: Defunciones observadas en el ámbito geográfico.

DE: Defunciones esperadas. Se calculan multiplicando las tasas estándar específicas del grupo de edad por los grupos de población correspondiente.

El intervalo de confianza (IC) al 95% se ha calculado con la fórmula siguiente:

$$IC\ 95\% = RME \pm 1,96\ EE;$$

$$EE = 100 \times (\sqrt{DO/DE})$$

## Tablas de Vida

Las tablas de vida se han realizado por el método recomendado por la OMS <sup>5</sup>. Las edades se dan de forma agrupada.

Las abreviaturas utilizadas en las tablas tienen el siguiente significado:

P(i): Población en ese grupo de edad.

D(i): Defunciones en ese grupo de edad.

M(i): Tasa de mortalidad en ese grupo de edad.

A(i): Fracción de años vivido. Se calcula por las edades incluidas en el intervalo, la fracción del año que ha vivido una persona desde su último aniversario hasta su defunción.

Q(i): Probabilidad de morir en el intervalo. Está basada en las tasas y en la fracción de años vividos.

I(i): Número de personas vivas al inicio del intervalo. Se considera una cohorte ficticia de 100.000 personas.

d(i): Número de personas de la cohorte ficticia que mueren durante el intervalo aplicando la probabilidad de morir Q.

L(i): Número de años vividos en el intervalo.

T(i): Número total de años vividos por la cohorte más allá del intervalo.

E(i): Esperanza de vida expresa en años, observada para el intervalo de edad

## 2.5. División Territorial

Además del nivel regional, se presenta la mortalidad desagregada por Áreas de Salud, establecidas en el Mapa Sanitario de la Región de Murcia <sup>6</sup>, y por municipios.

(5) Chin Long Chiang. Life table and mortality analysis. World Health Organization. Geneva.

(6) Orden de la Consejería de Sanidad, de 11 de enero de 1991, por la que se aprueba el Mapa Sanitario de la Región de Murcia (BORM de 4 de febrero de 1991).



# Comentario de resultados

## Región de Murcia

Este año de 1992, la tasa de mortalidad es de 7,67 fallecidos por 1.000 habitantes, que corresponden a 8.083 defunciones. La tasa de mortalidad es de 8,18 en los hombres, y de 7,18 en las mujeres (Tabla I.1.).

Las principales grandes causas de muerte para ambos sexos son las enfermedades del aparato circulatorio, con una tasa de 311,43 defunciones por 100.000 habitantes, a medio camino le siguen los tumores, con una tasa de 172,94 por 100.000, después vienen las enfermedades del aparato respiratorio con 74,02, seguidas de las enfermedades del aparato digestivo con 41,67, y a poca distancia las causas externas de traumatismos y envenenamientos 35,59 (cuadro y gráfico 1).

**CUADRO 1:** MORTALIDAD POR GRANDES GRUPOS DE CAUSA Y SEXO. REGIÓN DE MURCIA, 1992.

GRANDES GRUPOS DE CAUSAS	Ambos sexos			Hombres			Mujeres		
	Casos	%	tasa	Casos	%	tasa	Casos	%	tasa
I. Infecciosas .....	83	1,0	7,88	49	1,2	9,45	34	0,9	6,35
II. Tumores .....	1.822	22,5	172,94	1126	26,6	217,22	696	18,1	130,05
III. Endocrinoinmunológicas .....	332	4,1	31,50	135	3,2	26,04	197	5,1	36,81
IV. Sangre .....	32	0,4	3,04	13	0,3	2,51	19	0,5	3,55
V. Trastornos Mentales .....	194	2,4	18,41	80	1,9	15,43	114	3,0	21,30
VI. Nerviosas y de sentidos .....	111	1,4	10,54	54	1,3	10,42	57	1,5	10,65
VII. Cardiocirculatorias .....	3.282	40,6	311,43	1446	34,1	278,96	1836	47,8	342,87
VIII. Respiratorias .....	813	10,1	77,17	533	12,6	102,82	280	7,3	53,32
IX. Digestivas .....	439	5,4	41,67	268	6,3	51,70	171	4,4	31,95
XI. Génitourinarias .....	225	2,8	21,36	111	2,6	21,41	114	3,0	21,30
XII. Complicaciones embarazo .....	2	0,0	0,37	0	0,0	0	2	0,1	0,37
XIII. Piel .....	13	0,2	1,23	4	0,1	0,77	9	0,2	1,68
XIV. Osteomusculares .....	52	0,6	4,94	15	0,4	2,89	37	1,0	6,91
XV. Congénitas .....	51	0,6	4,84	28	0,7	5,40	23	0,6	4,30
XVI. Perinatales .....	51	0,6	4,84	31	0,7	5,98	20	0,5	3,74
XVII. Mal definidas .....	207	2,6	19,65	64	1,5	12,35	143	3,7	26,72
XVIII. Causas externas .....	375	4,6	35,59	283	6,7	54,60	92	2,4	17,19
Total .....	8.084	100,0	767,22	4240	100,0	817,96	3844	100,0	718,07

Tasa específica por 100.000 habitantes



Los hombres siguen la misma ordenación que el total (cuadro 1), menos en las dos últimas causas que se alternan. Las mujeres mantienen la misma graduación que en ambos sexos, pero en quinto lugar aparecen las enfermedades endocrino-inmunológicas, seguidas de las grandes causas del aparato digestivo (cuadro 1).

### Esperanza de Vida

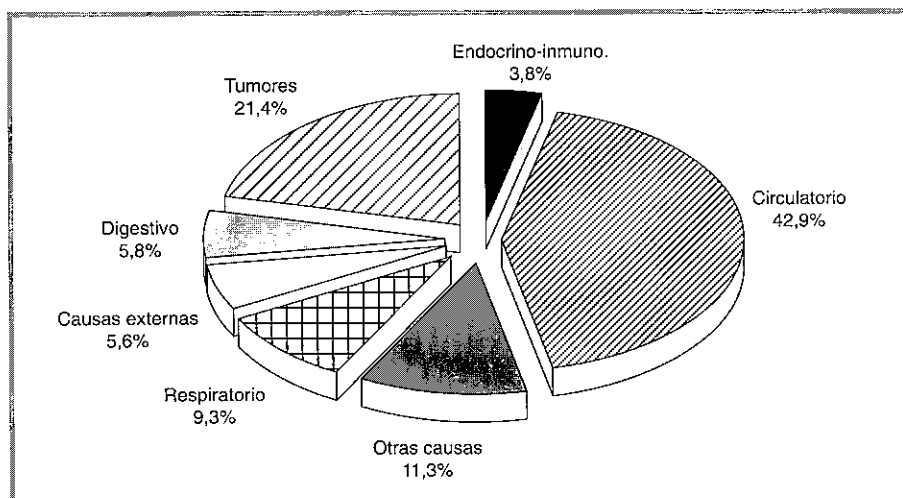
La esperanza de vida al nacer es, en la región, de 77,8 años de vida (tabla I.18.), siendo mayor para las mujeres (81,4 años), que para los hombres, con 7 años menos de esperanza de vida (74,4 años).

### Mortalidad proporcional por grupos de edad

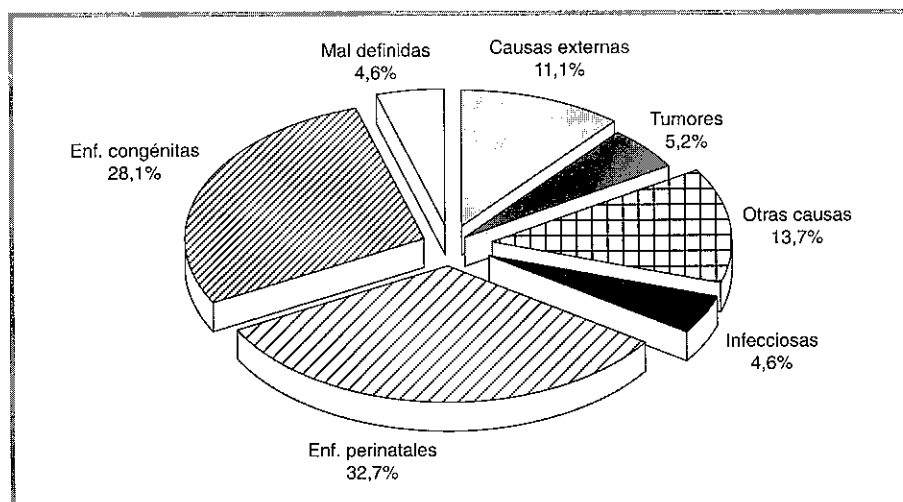
#### Hasta los 14 años

Al describir las grandes agrupaciones de causas de mortalidad por grupos de edad, encontramos que hasta los 14 años (1,9% de las muertes en todas las edades) las afecciones originadas en el período perinatal, las anomalías congénitas y las causas externas, son las tres primeras causas de defunción en Murcia (gráfico 2). El sexo masculino y el femenino mantienen la misma ordenación que en ambos sexos, aunque los hombres obtienen una mayor mortalidad proporcional (57,9% frente al 42,1%).

**GRÁFICO 1:** MORTALIDAD PROPORCIONAL POR GRANDES GRUPOS DE CAUSAS, TODAS LAS EDADES. AMBOS SEXOS. REGIÓN DE MURCIA, 1992



**GRÁFICO 2:** MORTALIDAD PROPORCIONAL POR GRANDES GRUPOS DE CAUSAS, HASTA LOS 14 AÑOS. AMBOS SEXOS. REGIÓN DE MURCIA, 1992



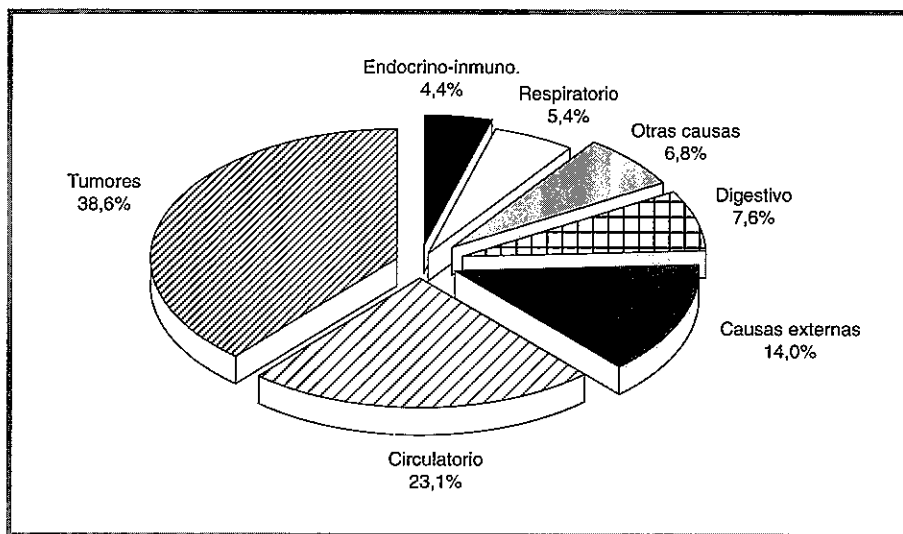
### De 15 a 64 años

En el grupo de edad de los 15 a 64 años (21,0% de todas las muertes) la graduación es la misma para cada sexo y en el total (gráfico 3), siendo la mayor causa de muerte el apartado de los tumores, seguidos de la enfermedades del aparato circulatorio y del variado grupo de las causas externas. Los hombres obtiene una proporción mayor de muertes, que las mujeres, en este grupo de edad (70% frente a 30%).

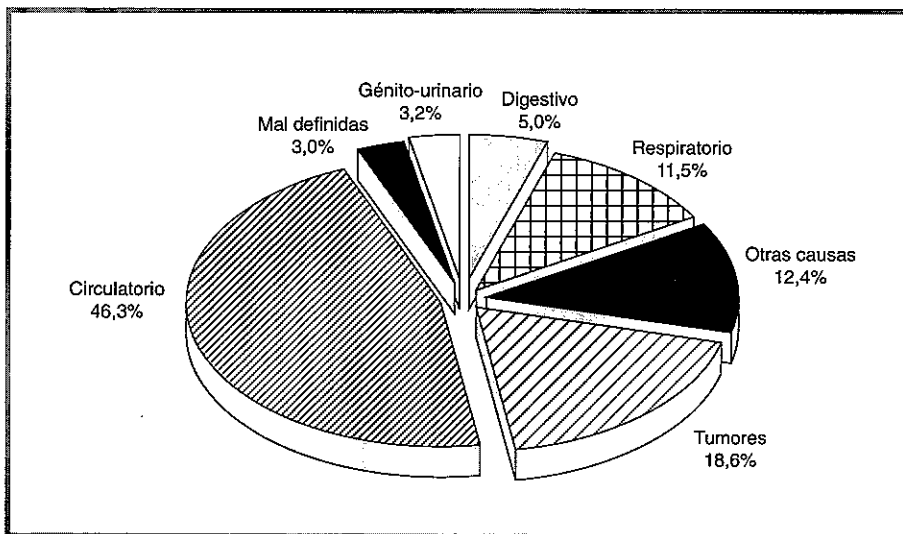
### Mayores de 64 años

En el grupo mayor de 64 años de edad (77,1%) (gráfico 4), las principales grandes causas de fallecimientos son, en los hombres y en las mujeres, las enfermedades cardiocirculatorias, los tumores, y las enfermedades del aparato respiratorio. En este grupo de edad las mujeres obtienen mayor mortalidad proporcional que los hombres (52,5% frente al 47,5%).

**GRÁFICO 3:** MORTALIDAD PROPORCIONAL POR GRANDES CAUSAS, EN EL GRUPO DE 15 A 64 AÑOS. AMBOS SEXOS. REGIÓN DE MURCIA, 1992



**GRÁFICO 4:** MORTALIDAD PROPORCIONAL POR GRANDES CAUSAS, EN MAYORES DE 64 AÑOS. AMBOS SEXOS. REGIÓN DE MURCIA, 1992



## CUADRO 2. PRINCIPALES GRANDES GRUPOS DE CAUSAS DE MORTALIDAD POR GRUPOS DE EDAD. AMBOS SEXOS. REGIÓN DE MURCIA, 1992.

Grupo de edad	GRANDES GRUPOS DE CAUSAS	Casos	Tasa
< 1	Afecciones perinatales .....	50	375,60
	Anomalías congénitas .....	34	255,31
	Mal definidas .....	5	37,55
1-4	Anomalías congénitas .....	7	13,28
	Causas externas .....	6	11,38
	Infecciosas y parasitarias .....	2	3,79
5-14	Causas externas .....	8	4,78
	Tumores .....	7	4,18
	Enfermedades endocrino-inmunológicas .....	3	1,79
5-24	Causas externas .....	72	37,64
	Tumores .....	11	5,75
	Enfermedades del sistema nervioso y de los órganos de los sentidos .....	7	3,66
25-34	Causas externas .....	59	35,58
	Enfermedades endocrino-inmunológicas .....	30	18,09
	Tumores .....	25	15,07
35-44	Tumores .....	56	44,90
	Enfermedades cardiocirculatorias .....	38	30,46
	Causas externas .....	35	28,06
45-54	Tumores .....	153	148,97
	Enfermedades cardiocirculatorias .....	79	76,92
	Causas externas .....	32	31,16
55-64	Tumores .....	410	381,88
	Enfermedades cardiocirculatorias .....	260	242,17
	Enfermedades del aparato digestivo .....	83	77,31
65-74	Tumores .....	610	776,58
	Enfermedades cardiocirculatorias .....	533	678,55
	Enfermedades del aparato respiratorio .....	155	197,33
> 75	Enfermedades cardiocirculatorias .....	2.276	4.591,95
	Tumores .....	626	1.262,99
	Mal definidas .....	177	357,11

La tasa específica se expresa en fallecidos por 100.000 habitantes del grupo de edad de referencia.

## Mortalidad por causas específicas

La enfermedad cerebrovascular (ver Lista Reducida de causas de mortalidad) es la primera causa de muerte en la Comunidad Autónoma, seguida de cerca por la enfermedad isquémica del corazón, a mitad de camino viene el grupo enfermedad pulmonar obstructiva crónica y afines (bronquitis, enfisema, asma...), y en un grupo más o menos compacto: el cáncer de pulmón, la diabetes y la cirrosis (cuadro 3). Los hombres mantienen la ordenación para las mismas causas, menos en el quinto lugar, que lo ocupa la cirrosis, seguido de los accidentes de vehículos a motor (cuadro 4). En las mujeres se mantienen las dos primeras causas, pero la diabetes y el cáncer de

### CUADRO 3: PRIMERAS CAUSAS DE MORTALIDAD DE LA LISTA REDUCIDA. AMBOS SEXOS, REGIÓN DE MURCIA, 1992

Códigos y causas de la lista reducida	Casos	%	Tasa
50. Enfermedades cerebrovasculares .....	1150	14,2	109,16
47. Enfermedades isquémicas del corazón .....	876	10,8	83,15
55. Bronquitis, enfisema, asma .....	458	5,7	43,47
21. Cáncer de pulmón .....	334	4,1	31,70
36. Diabetes .....	236	2,9	22,40
58. Cirrosis y otras .....	182	2,3	17,28
60. Nefritis, síndrome nefrótico, nefrosis .....	176	2,2	16,71
70. Accidentes de vehículos a motor .....	148	1,8	14,05
51. Arteriosclerosis .....	135	1,7	12,81
13. Cáncer de estómago .....	133	1,6	12,62
— Resto de causas .....	4255	52,6	403,88
Total .....	8083	100,0	767,22

Tasa específica por 100.000 habitantes. Se excluyen las causas propias de cada sexo.  
En una defunción no consta la edad

### CUADRO 4: PRIMERAS CAUSAS DE MORTALIDAD DE LA LISTA REDUCIDA. HOMBRES, REGIÓN DE MURCIA, 1992

Códigos y causas de la lista reducida	Casos	%	Tasa
50. Enfermedades cerebrovasculares .....	477	11,3	92,02
47. Enfermedades isquémicas del corazón .....	462	10,9	89,13
55. Bronquitis, enfisema, asma .....	339	8,0	65,40
21. Cáncer de pulmón .....	300	7,1	57,87
58. Cirrosis y otras .....	146	3,4	28,17
70. Accidentes de vehículos a motor .....	126	3,0	24,31
27. Cáncer de próstata .....	104	2,5	20,06
60. Nefritis, síndrome nefrótico, nefrosis .....	86	2,0	16,59
36. Diabetes .....	77	1,8	14,85
13. Cáncer de estómago .....	70	1,7	13,50
— Resto de causas .....	2053	48,4	396,06
Total .....	4240	100,0	817,96

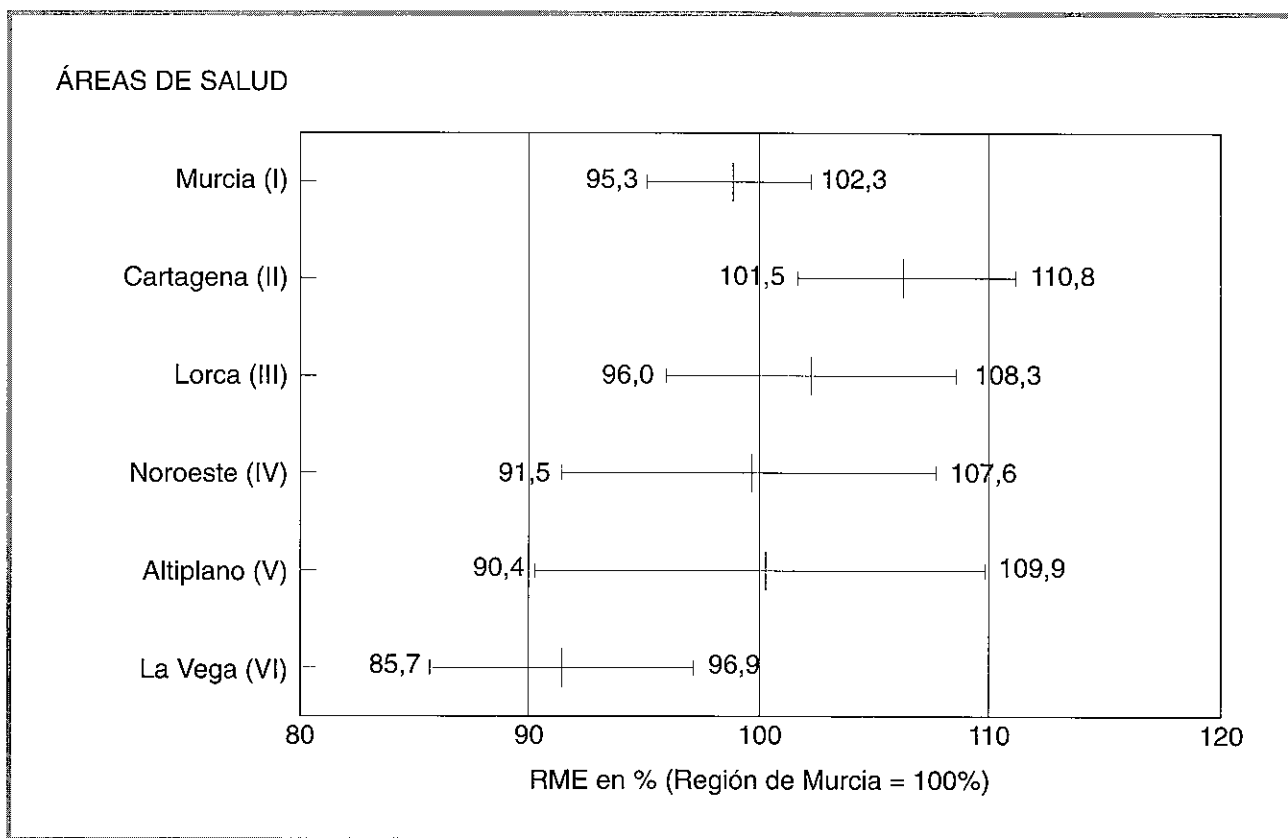
Tasa específica por 100.000 hombres.

## CUADRO 5: PRIMERAS CAUSAS DE MORTALIDAD DE LA LISTA REDUCIDA. MUJERES, REGIÓN DE MURCIA, 1992

Códigos y causas de la lista reducida	Casos	%	Tasa
50. Enfermedades cerebrovasculares .....	673	17,5	125,75
47. Enfermedades isquémicas del corazón .....	414	10,8	77,36
36. Diabetes .....	159	4,1	29,71
24. Cáncer de mama .....	139	3,6	25,97
55. Bronquitis, enfisema, asma .....	119	3,1	22,24
60. Nefritis, síndrome nefrótico, nefrosis .....	90	2,3	16,82
51. Arteriosclerosis .....	85	2,2	15,88
46. Enfermedad hipertensiva .....	65	1,7	12,15
13. Cáncer de estómago .....	63	1,6	11,77
54. Neumonía .....	52	1,4	9,72
— Resto de causas .....	1984	51,6	370,72
<b>Total .....</b>	<b>3843</b>	<b>100,0</b>	<b>718,07</b>

Tasa específica por 100.000 mujeres. En una defunción no consta la edad.

## GRÁFICO 5: RAZÓN DE MORTALIDAD ESTÁNDAR POR TODAS LAS CAUSAS Y ÁREAS DE SALUD. AMBOS SEXOS, REGIÓN DE MURCIA, 1992.



mama adquieren la cuarta y quinta posición en las causas de defunción. Destaca en las mujeres, la elevada tasa de mortalidad por enfermedades cerebrovasculares, respecto a los hombres (cuadro 5).

## **Años potenciales de vida perdidos**

El indicador años potenciales de vida perdidos expresa una aproximación a la mortalidad prematura, en la Comunidad Autónoma, en promedio, es de unos 14 años de menos, por persona residente fallecida antes de los 70 años (Tabla I.12). La mujeres presentan la mitad de mortalidad temprana que los hombres (71%).

Las causas que restan más años a la vida, son los tumores (30,8%), a continuación vienen las causas externas (24,6%), seguidas de las enfermedades cardiocirculatorias (17,5%). Por sexos, en los hombres, las causas externas ocupan el primer lugar (20,4%), seguidas de los tumores (20,1%) y las enfermedades cardiovasculares (12,4%). En las mujeres los tumores (10,7%) son la primera causa de años perdidos, seguidos de las enfermedades cardiovasculares (5,0%) y las causas externas (4,3%) (Tabla I.13).

Al profundizar por causas más específicas observamos que los accidentes de vehículos a motor se llevan el mayor porcentaje (16,21%) de años perdidos, afectando más a los hombres que a las mujeres (10,5% y 1,6%, respectivamente), a continuación viene la enfermedad isquémica de corazón (7,0%), el cáncer de pulmón (5,6%), y el SIDA (4,7%), siempre afectado más a los hombres (Tabla I.14).

## **Áreas de Salud**

Al comparar la mortalidad de las áreas sanitarias con el conjunto de la Región de Murcia (razón de mortalidad estándar) (gráfico 5), observamos que existe un exceso de mortalidad por grandes grupos de causas en el Área de salud de Cartagena (área de salud II) y una menor mortalidad en el Área de salud VI de La Vega del Segura-Comarca Oriental (Tabla I.15).

La mayor mortalidad del área de Cartagena afecta a los hombres como a las mujeres fallecidos en la zona, y es debida a los tumores de forma genérica. En los hombres se produce una sobremortalidad Endocrino-inmunológica que vendría explicada por el SIDA (Tabla II.2.10).

Entre las causas relevantes de la menor mortalidad del área de salud de La Vega del Segura-Comarca Oriental, se evidencian los cánceres de la cavidad bucal y de la faringe, de la mama femenina y el SIDA (Tabla VI.2.10).

En las Áreas de salud de Murcia (I) y de Cartagena (II) se produce el 67% de las muertes prematuras (años potenciales de vida perdidos), en los que los hombres son los principales afectados (Tabla I.12).



**ESTADÍSTICAS  
DE MORTALIDAD  
EN LA REGIÓN DE MURCIA**





## I.1. TASAS BRUTAS POR 1.000 HABITANTES.

	TOTAL	Hombres	Mujeres
Tasa bruta .....	7,67	8,18	7,18

## I.2. MORTALIDAD ESPECÍFICA POR EDAD Y SEXO. TASAS POR 100.000 HABITANTES.

GRUPOS DE EDAD	TOTAL	Hombres	Mujeres
TOTAL .....	767,22	817,96	718,07
Menos de 1 año .....	818,50	987,22	637,74
De 1 a 4 años .....	34,14	29,38	39,23
De 5 a 9 años .....	16,32	15,95	16,70
De 10 a 14 años .....	14,91	18,58	11,00
De 15 a 19 años .....	50,77	73,20	27,47
De 20 a 24 años .....	66,46	107,99	23,58
De 25 a 29 años .....	85,18	144,10	25,49
De 30 a 34 años .....	93,71	135,61	52,65
De 35 a 39 años .....	127,88	191,63	65,04
De 40 a 44 años .....	155,08	214,66	97,41
De 45 a 49 años .....	280,00	380,17	182,71
De 50 a 54 años .....	361,37	527,50	207,84
De 55 a 59 años .....	698,69	964,87	425,08
De 60 a 64 años .....	1.031,10	1.456,18	647,15
De 65 a 69 años .....	1.646,20	2.325,79	1.049,16
De 70 a 74 años .....	2.859,19	3.942,68	2.045,23
De 75 y más años .....	9.216,18	10.520,83	8.288,74

### 13. DEFUNCIONES POR EDAD Y GRANDES GRUPOS DE CAUSAS. TOTAL.

CAUSA	TOTAL	Menos de 1 año	De 1 a 4 años	De 5 a 9 años	De 10 a 14 años	De 15 a 19 años	De 20 a 24 años	De 25 a 29 años	De 30 a 34 años	De 35 a 39 años
TOTAL .....	8.084	109	18	12	14	49	63	74	74	82
I Enfermedades infecciosas y parasitarias .....	83	4	2	-	-	1	1	2	2	2
II Tumores .....	1.822	-	1	4	3	6	5	12	13	24
III Enfermedades de las glándulas endocrinas, de la nutrición, del metabolismo y trastornos de la inmunidad .....	332	3	-	-	-	-	7	13	17	7
IV Enfermedades de la sangre y de los órganos hematopoyéticos .....	32	-	-	-	1	-	-	1	-	-
V Trastornos mentales .....	194	-	-	-	-	-	1	-	2	-
VI Enfermedades del sistema nervioso y de los órganos de los sentidos .....	111	4	-	1	2	1	1	2	1	2
VII Enfermedades del aparato circulatorio .....	3.282	1	-	-	2	3	2	2	8	12
VIII Enfermedades del aparato respiratorio .....	813	2	1	1	-	2	4	1	2	3
IX Enfermedades del aparato digestivo .....	439	1	-	-	-	1	-	-	5	10
X Enfermedades del aparato genitourinario .....	225	1	-	-	1	-	1	1	-	3
XI Complicaciones del embarazo, del parto y del puerperio .....	2	-	-	-	-	-	-	-	1	1
XII Enfermedades de la piel y del tejido celular subcutáneo .....	13	-	-	-	-	-	-	-	-	-
XIII Enfermedades del sistema osteomuscular y del tejido conjuntivo .....	52	1	-	-	-	1	-	1	-	-
XIV Anomalías congénitas .....	51	34	7	2	-	1	1	1	-	1
XV Ciertas afecciones originadas en el período perinatal .....	51	50	-	-	-	1	-	-	-	-
XVI Signos, síntomas y estados morbosos mal definidos .....	207	5	1	1	-	-	-	-	2	-
XVII Traumatismos y envenenamientos .....	375	3	6	3	5	32	40	38	21	17

### 1.3. DEFUNCIONES POR EDAD Y GRANDES GRUPOS DE CAUSAS. TOTAL.

GRANDES GRUPOS	De 40 a 44 años	De 45 a 49 años	De 50 a 54 años	De 55 a 59 años	De 60 a 64 años	De 65 a 69 años	De 70 a 74 años	De 75 y más años	NO CONSTA
TOTAL .....	94	145	184	370	561	787	879	4.568	1
I Enfermedades infecciosas y parasitarias .....	-	3	2	5	-	12	9	38	-
II Tumores .....	32	59	94	184	226	274	259	626	-
III Enfermedades de las glándulas endocrinas, de la nutrición, del metabolismo y trastornos de la inmunidad .....	3	2	5	9	12	30	39	185	-
IV Enfermedades de la sangre y de los órganos hematopoyéticos .....	-	1	1	-	1	3	3	21	-
V Trastornos mentales .....	-	1	1	2	4	12	18	153	-
VI Enfermedades del sistema nervioso y de los órganos de los sentidos .....	3	2	4	3	14	16	13	42	-
VII Enfermedades del aparato circulatorio .....	26	40	39	93	167	271	339	2.276	1
VIII Enfermedades del aparato respiratorio .....	6	4	6	23	40	67	88	563	-
IX Enfermedades del aparato digestivo .....	4	13	13	32	51	57	47	205	-
X Enfermedades del aparato genitourinario .....	-	1	2	-	15	19	25	156	-
XI Complicaciones del embarazo, del parto y del puerperio .....	-	-	-	-	-	-	-	-	-
XII Enfermedades de la piel y del tejido celular subcutáneo .....	1	-	-	-	-	1	2	9	-
XIII Enfermedades del sistema osteomuscular y del tejido conjuntivo .....	1	2	-	-	2	-	2	42	-
XIV Anomalías congénitas .....	-	-	1	-	-	2	1	-	-
XV Ciertas afecciones originadas en el período perinatal .....	-	-	-	-	-	-	-	-	-
XVI Signos, síntomas y estados morbosos mal definidos .....	-	-	1	2	6	2	10	177	-
XVII Traumatismos y envenenamientos .....	18	17	15	17	23	21	24	75	-

### 1.3. DEFUNCIONES POR EDAD Y GRANDES GRUPOS DE CAUSAS. HOMBRES.

CAUSA	TOTAL	Menos de 1 año	De 1 a 4 años	De 5 a 9 años	De 10 a 14 años	De 15 a 19 años	De 20 a 24 años	De 25 a 29 años	De 30 a 34 años	De 35 a 39 años
TOTAL .....	4.240	68	8	6	9	36	52	63	53	61
I Enfermedades infecciosas y parasitarias .....	49	2	1	-	-	1	-	2	2	2
II Tumores .....	1.126	-	-	3	3	5	3	9	5	16
III Enfermedades de las glándulas endocrinas, de la nutrición, del metabolismo y trastornos de la inmunidad .....	135	2	-	-	-	-	6	10	14	3
IV Enfermedades de la sangre y de los órganos hematopoyéticos .....	13	-	-	-	-	-	-	1	-	-
V Trastornos mentales .....	80	-	-	-	-	-	1	-	1	-
VI Enfermedades del sistema nervioso y de los órganos de los sentidos .....	54	2	-	-	1	-	1	2	1	-
VII Enfermedades del aparato circulatorio .....	1.446	1	-	-	1	3	2	2	6	10
VIII Enfermedades del aparato respiratorio .....	533	1	-	-	-	-	3	-	1	3
IX Enfermedades del aparato digestivo .....	268	1	-	-	-	1	-	-	3	9
X Enfermedades del aparato genitourinario .....	111	-	-	-	1	-	-	1	-	3
XI Complicaciones del embarazo, del parto y del puerperio .....	-	-	-	-	-	-	-	-	-	-
XII Enfermedades de la piel y del tejido celular subcutáneo .....	4	-	-	-	-	-	-	-	-	-
XIII Enfermedades del sistema osteomuscular y del tejido conjuntivo .....	15	1	-	-	-	-	-	-	-	-
XIV Anomalías congénitas .....	28	20	2	-	-	1	-	1	-	1
XV Ciertas afecciones originadas en el período perinatal .....	31	31	-	-	-	-	-	-	-	-
XVI Signos, síntomas y estados morbosos mal definidos .....	64	4	1	1	-	-	-	-	2	-
XVII Traumatismos y envenenamientos .....	283	3	4	2	3	25	36	35	18	14

### 1.3. DEFUNCIONES POR EDAD Y GRANDES GRUPOS DE CAUSAS. HOMBRES.

GRANDES GRUPOS	De 40 a 44 años	De 45 a 49 años	De 50 a 54 años	De 55 a 59 años	De 60 a 64 años	De 65 a 69 años	De 70 a 74 años	De 75 y más años	NO CONSTA
TOTAL .....	64	97	129	259	376	520	520	1.919	-
I Enfermedades infecciosas y parasitarias .....	-	2	2	4	-	9	7	15	-
II Tumores .....	22	31	63	125	148	187	157	349	-
III Enfermedades de las glándulas endocrinas, de la nutrición, del metabolismo y trastornos de la inmunidad .....	3	1	3	6	7	7	15	58	-
IV Enfermedades de la sangre y de los órganos hematopoyéticos .....	-	1	-	-	1	2	1	7	-
V Trastornos mentales .....	-	-	1	2	3	7	6	59	-
VI Enfermedades del sistema nervioso y de los órganos de los sentidos .....	2	1	4	2	8	11	6	13	-
VII Enfermedades del aparato circulatorio .....	13	31	29	65	116	173	187	807	-
VIII Enfermedades del aparato respiratorio .....	4	3	4	18	29	51	72	344	-
IX Enfermedades del aparato digestivo .....	4	12	10	25	35	44	29	95	-
X Enfermedades del aparato genitourinario .....	-	1	1	-	8	10	14	72	-
XI Complicaciones del embarazo, del parto y del puerperio .....	-	-	-	-	-	-	-	-	-
XII Enfermedades de la piel y del tejido celular subcutáneo .....	1	-	-	-	-	-	-	3	-
XIII Enfermedades del sistema osteomuscular y del tejido conjuntivo .....	1	-	-	-	-	-	2	11	-
XIV Anomalías congénitas .....	-	-	-	-	-	2	1	-	-
XV Ciertas afecciones originadas en el período perinatal .....	-	-	-	-	-	-	-	-	-
XVI Signos, síntomas y estados morbosos mal definidos .....	-	-	1	1	2	1	6	45	-
XVII Traumatismos y envenenamientos .....	14	14	11	11	19	16	17	41	-

### I.3. DEFUNCIONES POR EDAD Y GRANDES GRUPOS DE CAUSAS. I.3. MUJERES.

CAUSA	TOTAL	Menos de 1 año	De 1 a 4 años	De 5 a 9 años	De 10 a 14 años	De 15 a 19 años	De 20 a 24 años	De 25 a 29 años	De 30 a 34 años	De 35 a 39 años
TOTAL .....	3.844	41	10	6	5	13	11	11	21	21
I Enfermedades infecciosas y parasitarias .....	34	2	1	-	-	-	1	-	-	-
II Tumores .....	696	-	1	1	-	1	2	3	8	8
III Enfermedades de las glándulas endocrinas, de la nutrición, del metabolismo y trastornos de la inmunidad .....	197	1	-	-	-	-	1	3	3	4
IV Enfermedades de la sangre y de los órganos hematopoyéticos .....	19	-	-	-	1	-	-	-	-	-
V Trastornos mentales .....	114	-	-	-	-	-	-	-	1	-
VI Enfermedades del sistema nervioso y de los órganos de los sentidos .....	57	2	-	1	1	1	-	-	-	2
VII Enfermedades del aparato circulatorio .....	1.836	-	-	-	1	-	-	-	2	2
VIII Enfermedades del aparato respiratorio .....	280	1	1	1	-	2	1	1	1	-
IX Enfermedades del aparato digestivo .....	171	-	-	-	-	-	-	-	2	1
X Enfermedades del aparato genitourinario .....	114	1	-	-	-	-	1	-	-	-
XI Complicaciones del embarazo, del parto y del puerperio .....	2	-	-	-	-	-	-	-	1	1
XII Enfermedades de la piel y del tejido celular subcutáneo .....	9	-	-	-	-	-	-	-	-	-
XIII Enfermedades del sistema osteomuscular y del tejido conjuntivo .....	37	-	-	-	-	1	-	1	-	-
XIV Anomalías congénitas .....	23	14	5	2	-	-	1	-	-	-
XV Ciertas afecciones originadas en el período perinatal .....	20	19	-	-	-	1	-	-	-	-
XVI Signos, síntomas y estados morbosos mal definidos .....	143	1	-	-	-	-	-	-	-	-
XVII Traumatismos y envenenamientos .....	92	-	2	1	2	7	4	3	3	3

### 1.3. DEFUNCIONES POR EDAD Y GRANDES GRUPOS DE CAUSAS. MUJERES.

GRANDES GRUPOS	De 40 a 44 años	De 45 a 49 años	De 50 a 54 años	De 55 a 59 años	De 60 a 64 años	De 65 a 69 años	De 70 a 74 años	De 75 y más años	NO CONSTA
TOTAL .....	30	48	55	111	185	267	359	2.649	1
I Enfermedades infecciosas y parasitarias .....	-	1	-	1	-	3	2	23	-
II Tumores .....	10	28	31	59	78	87	102	277	-
III Enfermedades de las glándulas endocrinas, de la nutrición, del metabolismo y trastornos de la inmunidad .....	-	1	2	3	5	23	24	127	-
IV Enfermedades de la sangre y de los órganos hematopoyéticos .....	-	-	1	-	-	1	2	14	-
V Trastornos mentales .....	-	1	-	-	1	5	12	94	-
VI Enfermedades del sistema nervioso y de los órganos de los sentidos .....	1	1	-	1	6	5	7	29	-
VII Enfermedades del aparato circulatorio .....	13	9	10	28	51	98	152	1.469	1
VIII Enfermedades del aparato respiratorio .....	2	1	2	5	11	16	16	219	-
IX Enfermedades del aparato digestivo .....	-	1	3	7	16	13	18	110	-
X Enfermedades del aparato genitourinario .....	-	-	1	-	7	9	11	84	-
XI Complicaciones del embarazo, del parto y del puerperio .....	-	-	-	-	-	-	-	-	-
XII Enfermedades de la piel y del tejido celular subcutáneo .....	-	-	-	-	-	1	2	6	-
XIII Enfermedades del sistema osteomuscular y del tejido conjuntivo .....	-	2	-	-	2	-	-	31	-
XIV Anomalías congénitas .....	-	-	1	-	-	-	-	-	-
XV Ciertas afecciones originadas en el período perinatal .....	-	-	-	-	-	-	-	-	-
XVI Signos, síntomas y estados morbosos mal definidos .....	-	-	-	1	4	1	4	132	-
XVII Traumatismos y envenenamientos .....	4	3	4	6	4	5	7	34	-



# 14. MORTALIDAD ESPECÍFICA POR EDAD Y GRANDES GRUPOS DE CAUSAS. TASAS POR 100.000 HABITANTES. TOTAL.

GRANDES GRUPOS	TOTAL	Menos de 1 año	De 1 a 4 años	De 5 a 9 años	De 10 a 14 años	De 15 a 19 años	De 20 a 24 años	De 25 a 29 años	De 30 a 34 años
TOTAL .....	767,22	818,50	34,14	16,32	14,91	50,77	66,46	85,18	93,71
I Enfermedades infecciosas y parasitarias .....	7,88	30,04	3,79	-	-	1,04	1,05	2,30	2,53
II Tumores .....	172,94	-	1,90	5,44	3,19	6,22	5,27	13,81	16,46
III Enfermedades de las glándulas endocrinas, de la nutrición, del metabolismo y trastornos de la inmunidad .....	31,51	22,53	-	-	-	-	7,38	14,96	21,53
IV Enfermedades de la sangre y de los órganos hematopoyéticos .....	3,04	-	-	-	1,06	-	-	1,15	-
V Trastornos mentales .....	18,41	-	-	-	-	-	1,05	-	2,53
VI Enfermedades del sistema nervioso y de los órganos de los sentidos .....	10,54	30,04	-	1,36	2,13	1,04	1,05	2,30	1,27
VII Enfermedades del aparato circulatorio .....	311,43	7,51	-	-	2,13	3,11	2,11	2,30	10,13
VIII Enfermedades del aparato respiratorio .....	77,17	15,02	1,90	1,36	-	2,07	4,22	1,15	2,53
IX Enfermedades del aparato digestivo .....	41,67	7,51	-	-	-	1,04	-	-	6,33
X Enfermedades del aparato genitourinario .....	21,36	7,51	-	-	1,06	-	1,05	1,15	-
XI Complicaciones del embarazo, del parto y del puerperio .....	0,37	-	-	-	-	-	-	-	2,51
XII Enfermedades de la piel y del tejido celular subcutáneo .....	1,23	-	-	-	-	-	-	-	-
XIII Enfermedades del sistema osteomuscular y del tejido conjuntivo .....	4,94	7,51	-	-	-	1,04	-	1,15	-
XIV Anomalías congénitas .....	4,84	255,31	13,28	2,72	-	1,04	1,05	1,15	-
XV Ciertas afecciones originadas en el período perinatal .....	4,84	375,46	-	-	-	1,04	-	-	-
XVI Signos, síntomas y estados morbosos mal definidos .....	19,65	37,55	1,90	1,36	-	-	-	-	2,53
XVII Traumatismos y envenenamientos .....	35,59	22,53	11,38	4,08	5,32	33,16	42,20	43,74	26,59

# 1.4. MORTALIDAD ESPECÍFICA POR EDAD Y GRANDES GRUPOS DE CAUSAS. TASAS POR 100.000 HABITANTES. TOTAL.

GRANDES GRUPOS	De 40 a 44 años	De 45 a 49 años	De 50 a 54 años	De 55 a 59 años	De 60 a 64 años	De 65 a 69 años	De 70 a 74 años	De 75 y más años	NO CONSTA
TOTAL .....	127,88	155,08	280,00	361,37	698,69	1.031,10	1.646,20	2.859,19	9.216,18
I Enfermedades infecciosas y parasitarias .....	3,12	-	5,79	3,93	9,44	-	25,10	29,27	76,67
II Tumores .....	37,43	52,79	113,93	184,61	347,46	415,38	573,14	842,47	1.262,99
III Enfermedades de las glándulas endocrinas, de la nutrición, del metabolismo y trastornos de la inmunidad .....	10,92	4,95	3,86	9,82	17,00	22,06	62,75	126,86	373,25
IV Enfermedades de la sangre y de los órganos hematopoyéticos .....	-	-	1,93	1,96	-	1,84	6,28	9,76	42,37
V Trastornos mentales .....	-	-	1,93	1,96	3,78	7,35	25,10	58,55	308,69
VI Enfermedades del sistema nervioso y de los órganos de los sentidos .....	3,12	4,95	3,86	7,86	5,67	25,73	33,47	42,29	84,74
VII Enfermedades del aparato circulatorio .....	18,71	42,89	77,24	76,59	175,62	306,94	566,86	1.102,69	4.591,95
VIII Enfermedades del aparato respiratorio .....	4,68	9,90	7,72	11,78	43,43	73,52	140,15	286,24	1.135,88
IX Enfermedades del aparato digestivo .....	15,60	6,60	25,10	25,53	60,43	93,74	119,23	152,88	413,60
X Enfermedades del aparato genitourinario .....	4,68	-	1,93	3,93	-	27,57	39,74	81,32	314,74
XI Complicaciones del embarazo, del parto y del puerperio .....	3,10	-	-	-	-	-	-	-	-
XII Enfermedades de la piel y del tejido celular subcutáneo .....	-	1,65	-	-	-	-	2,09	6,51	18,16
XIII Enfermedades del sistema osteomuscular y del tejido conjuntivo .....	-	1,65	3,86	-	-	3,68	-	6,51	84,74
XIV Anomalías congénitas .....	1,56	-	-	1,96	-	-	4,18	3,25	-
XV Ciertas afecciones originadas en el período perinatal .....	-	-	-	-	-	-	-	-	-
XVI Signos, síntomas y estados morbosos mal definidos .....	-	-	-	1,96	3,78	11,03	4,18	32,53	357,11
XVII Traumatismos y envenenamientos .....	26,51	29,70	32,83	29,46	32,10	42,27	43,93	78,07	151,32

# 1.4. MORTALIDAD ESPECÍFICA POR EDAD Y GRANDES GRUPOS DE CAUSAS. TASAS POR 100.000 HABITANTES. HOMBRES.

GRANDES GRUPOS	TOTAL	Menos de 1 año	De 1 a 4 años	De 5 a 9 años	De 10 a 14 años	De 15 a 19 años	De 20 a 24 años	De 25 a 29 años	De 30 a 34 años
TOTAL .....	817,96	987,22	29,38	15,95	18,58	73,20	107,99	144,10	135,61
I Enfermedades infecciosas y parasitarias .....	9,45	29,04	3,67	-	-	2,03	-	4,57	5,12
II Tumores .....	217,22	-	-	7,98	6,19	10,17	6,23	20,59	12,79
III Enfermedades de las glándulas endocrinas, de la nutrición, del metabolismo y trastornos de la inmunidad .....	26,04	29,04	-	-	-	-	12,46	22,87	35,82
IV Enfermedades de la sangre y de los órganos hematopoyéticos .....	2,51	-	-	-	-	-	-	2,29	-
V Trastornos mentales .....	15,43	-	-	-	-	-	2,08	-	2,56
VI Enfermedades del sistema nervioso y de los órganos de los sentidos .....	10,42	29,04	-	-	2,06	-	2,08	4,57	2,56
VII Enfermedades del aparato circulatorio .....	278,96	14,52	-	-	2,06	6,10	4,15	4,57	15,35
VIII Enfermedades del aparato respiratorio .....	102,82	14,52	-	-	-	-	6,23	-	2,56
IX Enfermedades del aparato digestivo .....	51,70	14,52	-	-	-	2,03	-	-	7,68
X Enfermedades del aparato genitourinario .....	21,41	-	-	-	2,06	-	-	2,29	-
XI Complicaciones del embarazo, del parto y del puerperio .....	-	-	-	-	-	-	-	-	-
XII Enfermedades de la piel y del tejido celular subcutáneo .....	0,77	-	-	-	-	-	-	-	-
XIII Enfermedades del sistema osteomuscular y del tejido conjuntivo .....	2,89	14,52	-	-	-	-	-	-	-
XIV Anomalías congénitas .....	5,40	290,36	7,34	-	-	2,03	-	2,29	-
XV Ciertas afecciones originadas en el período perinatal .....	5,98	450,06	-	-	-	-	-	-	-
XVI Signos, síntomas y estados morbosos mal definidos .....	12,35	58,07	3,67	2,66	-	-	-	-	5,12
XVII Traumatismos y envenenamientos .....	54,60	43,55	14,69	5,32	6,19	50,84	74,76	80,05	46,05

#### 1.4. MORTALIDAD ESPECÍFICA POR EDAD Y GRANDES GRUPOS DE CAUSAS. TASAS POR 100.000 HABITANTES. HOMBRES.

GRANDES GRUPOS	De 40 a 44 años	De 45 a 49 años	De 50 a 54 años	De 55 a 59 años	De 60 a 64 años	De 65 a 69 años	De 70 a 74 años	De 75 y más años	NO CONSTA
TOTAL .....	191,63	214,66	380,17	527,50	964,87	1.456,18	2.325,79	3.942,68	10.520,83
I Enfermedades infecciosas y parasitarias .....	6,28	-	7,84	8,18	14,90	-	40,25	53,07	82,24
II Tumores .....	50,26	73,79	121,50	257,62	465,67	573,18	836,39	1.190,39	1.913,38
III Enfermedades de las glándulas endocrinas, de la nutrición, del metabolismo y trastornos de la inmunidad .....	9,42	10,06	3,92	12,27	22,35	27,11	31,31	113,73	317,98
IV Enfermedades de la sangre y de los órganos hematopoyéticos .....	-	-	3,92	-	-	3,87	8,95	7,58	38,38
V Trastornos mentales .....	-	-	-	4,09	7,45	11,62	31,31	45,49	323,46
VI Enfermedades del sistema nervioso y de los órganos de los sentidos .....	-	6,71	3,92	16,36	7,45	30,98	49,20	45,49	71,27
VII Enfermedades del aparato circulatorio .....	31,41	43,60	121,50	118,59	242,15	449,25	773,77	1.417,85	4.424,34
VIII Enfermedades del aparato respiratorio .....	9,42	13,42	11,76	16,36	67,06	112,31	228,11	545,91	1.885,96
IX Enfermedades del aparato digestivo .....	28,27	13,42	47,03	40,89	93,13	135,55	196,60	219,88	520,83
X Enfermedades del aparato genitourinario .....	9,42	-	3,92	4,09	-	30,98	44,73	106,15	394,74
XI Complicaciones del embarazo, del parto y del puerperio .....	-	-	-	-	-	-	-	-	-
XII Enfermedades de la piel y del tejido celular subcutáneo .....	-	3,35	-	-	-	-	-	-	16,45
XIII Enfermedades del sistema osteomuscular y del tejido conjuntivo .....	-	3,35	-	-	-	-	-	15,16	60,31
XIV Anomalías congénitas .....	3,14	-	-	-	-	-	8,95	7,58	-
XV Ciertas afecciones originadas en el período perinatal .....	-	-	-	-	-	-	-	-	-
XVI Signos, síntomas y estados morbosos mal definidos .....	-	-	-	4,09	3,73	7,75	4,47	45,49	246,71
XVII Traumatismos y envenenamientos .....	43,98	46,96	54,87	44,98	40,98	73,58	71,56	128,90	224,78

#### 1.4. MORTALIDAD ESPECÍFICA POR EDAD Y GRANDES GRUPOS DE CAUSAS. TASAS POR 100.000 HABITANTES. MUJERES.

GRANDES GRUPOS	TOTAL	Menos de 1 año	De 1 a 4 años	De 5 a 9 años	De 10 a 14 años	De 15 a 19 años	De 20 a 24 años	De 25 a 29 años	De 30 a 34 años
TOTAL .....	718,07	637,74	39,23	16,70	11,00	27,47	23,58	25,49	52,65
I Enfermedades infecciosas y parasitarias .....	6,35	31,11	3,92	-	-	-	2,14	-	-
II Tumores .....	130,05	-	3,92	2,78	-	2,11	4,29	6,95	20,06
III Enfermedades de las glándulas endocrinas, de la nutrición, del metabolismo y trastornos de la inmunidad .....	36,81	15,55	-	-	-	-	2,14	6,95	7,52
IV Enfermedades de la sangre y de los órganos hematopoyéticos .....	3,55	-	-	-	2,20	-	-	-	-
V Trastornos mentales .....	21,30	-	-	-	-	-	-	-	2,51
VI Enfermedades del sistema nervioso y de los órganos de los sentidos .....	10,65	31,11	-	2,78	2,20	2,11	-	-	-
VII Enfermedades del aparato circulatorio .....	342,87	-	-	-	2,20	-	-	-	5,01
VIII Enfermedades del aparato respiratorio .....	52,32	15,55	3,92	2,78	-	4,23	2,14	2,32	2,51
IX Enfermedades del aparato digestivo .....	31,95	-	-	-	-	-	-	-	5,01
X Enfermedades del aparato genitourinario .....	21,30	15,55	-	-	-	-	2,14	-	-
XI Complicaciones del embarazo, del parto y del puerperio .....	0,37	-	-	-	-	-	-	-	2,51
XII Enfermedades de la piel y del tejido celular subcutáneo .....	1,68	-	-	-	-	-	-	-	-
XIII Enfermedades del sistema osteomuscular y del tejido conjuntivo .....	6,91	-	-	-	-	2,11	-	2,32	-
XIV Anomalías congénitas .....	4,30	217,76	19,62	5,57	-	-	2,14	-	-
XV Ciertas afecciones originadas en el período perinatal .....	3,74	295,54	-	-	-	2,11	-	-	-
XVI Signos, síntomas y estados morbosos mal definidos .....	26,72	15,55	-	-	-	-	-	-	-
XVII Traumatismos y envenenamientos .....	17,19	-	7,85	2,78	4,40	14,79	8,58	6,95	7,52

# 1.4. MORTALIDAD ESPECÍFICA POR EDAD Y GRANDES GRUPOS DE CAUSAS. TASAS POR 100.000 HABITANTES. MUJERES.

GRANDES GRUPOS	De 40 a 44 años	De 45 a 49 años	De 50 a 54 años	De 55 a 59 años	De 60 a 64 años	De 65 a 69 años	De 70 a 74 años	De 75 y más años	NO CONSTA
TOTAL .....	65,04	97,41	182,71	207,84	425,08	647,15	1.049,16	2.045,23	8.288,74
I Enfermedades infecciosas y parasitarias .....	-	-	3,81	-	3,83	-	11,79	11,39	71,97
II Tumores .....	24,78	32,47	106,58	117,14	225,94	272,85	341,86	581,10	866,74
III Enfermedades de las glándulas endocrinas, de la nutrición, del metabolismo y trastornos de la inmunidad .....	12,39	-	3,81	7,56	11,49	17,49	90,38	136,73	397,38
IV Enfermedades de la sangre y de los órganos hematopoyéticos .....	-	-	-	3,78	-	-	3,93	11,39	43,81
V Trastornos mentales .....	-	-	3,81	-	-	3,50	19,65	68,36	294,13
VI Enfermedades del sistema nervioso y de los órganos de los sentidos .....	6,19	3,25	3,81	-	3,83	20,99	19,65	39,88	90,74
VII Enfermedades del aparato circulatorio .....	6,19	42,21	34,26	37,79	107,23	178,40	385,08	865,95	4.596,51
VIII Enfermedades del aparato respiratorio .....	-	6,49	3,81	7,56	19,15	38,48	62,87	91,15	685,25
IX Enfermedades del aparato digestivo .....	3,10	-	3,81	11,34	26,81	55,97	51,08	102,55	344,19
X Enfermedades del aparato genitourinario .....	-	-	-	3,78	-	24,49	35,36	62,67	262,84
XI Complicaciones del embarazo, del parto y del puerperio .....	3,10	-	-	-	-	-	-	-	-
XII Enfermedades de la piel y del tejido celular subcutáneo .....	-	-	-	-	-	-	3,93	11,39	18,77
XIII Enfermedades del sistema osteomuscular y del tejido conjuntivo .....	-	-	7,61	-	-	7,00	-	-	97,00
XIV Anomalías congénitas .....	-	-	-	3,78	-	-	-	-	-
XV Ciertas afecciones originadas en el período perinatal .....	-	-	-	-	-	-	-	-	-
XVI Signos, síntomas y estados morbosos mal definidos .....	-	-	-	-	3,83	13,99	3,93	22,79	413,03
XVII Traumatismos y envenenamientos .....	9,29	12,99	11,42	15,12	22,98	13,99	19,65	39,88	106,39

## 15. MORTALIDAD ESPECÍFICA POR EDAD Y CAUSAS DE LA LISTA REDUCIDA. TASAS POR 100.000 HABITANTES. TOTAL.

CAUSA	TOTAL	Menos de 1 año	De 1 a 4 años	De 5 a 9 años	De 10 a 14 años	De 15 a 19 años	De 20 a 24 años	De 25 a 29 años	De 30 a 34 años
TOTAL .....	767,22	818,50	34,14	16,32	14,91	50,77	66,46	85,18	93,71
01 Fiebres tifoidea y paratifoidea .....	-	-	-	-	-	-	-	-	-
02 Otras infecciones por salmonella y otras intoxicaciones alimentarias .....	-	-	-	-	-	-	-	-	-
03 Enfermedades infecciosas intestinales .....	0,28	-	-	-	-	-	-	-	-
04 Tuberculosis respiratoria .....	1,61	-	-	-	-	-	-	-	2,53
05 Otras tuberculosis .....	0,19	7,51	-	-	-	-	-	-	-
06 Otras enfermedades infecciosas bacterianas .....	4,08	15,02	3,79	-	-	1,04	1,05	-	-
07 Hepatitis viral .....	0,76	-	-	-	-	-	-	1,15	-
08 Tétanos .....	-	-	-	-	-	-	-	-	-
09 Resto enfermedades infecciosas víricas .....	0,38	7,51	-	-	-	-	-	1,15	-
10 Enfermedades parasitarias y resto de infecciones .....	0,57	-	-	-	-	-	-	-	-
11 Tumor maligno de la cavidad bucal y faringe .....	4,37	-	-	-	-	-	-	-	-
12 Tumor maligno de esófago .....	3,61	-	-	-	-	-	-	-	-
13 Tumor maligno de estómago .....	12,62	-	-	-	-	-	-	1,15	-
14 Tumor maligno de intestino delgado .....	0,28	-	-	-	-	-	-	-	-
15 Tumor maligno de intestino grueso .....	10,73	-	-	-	-	-	-	-	1,27
16 Tumor maligno de recto .....	4,18	-	-	-	-	-	-	-	-
17 Tumor maligno de hígado .....	6,36	-	-	-	-	-	1,05	-	-
18 Tumor maligno de vesícula biliar .....	3,13	-	-	-	-	-	-	-	-
19 Tumor maligno de páncreas .....	6,07	-	-	-	-	-	-	-	-
20 Tumor maligno de laringe .....	5,03	-	-	-	-	-	-	-	-
21 Tumor maligno de tráquea, bronquios y pulmón .....	31,70	-	-	-	-	-	-	-	1,27
22 Tumor maligno de los huesos .....	0,66	-	-	-	-	-	-	-	-
23 Tumor maligno de la piel .....	2,28	-	-	-	-	-	-	4,60	-
24 Tumor maligno de la mama femenina .....	25,97	-	-	-	-	-	-	-	12,54
25 Tumor maligno del cuello uterino .....	2,99	-	-	-	-	-	-	-	-
26 Otros tumores maligno del útero .....	5,42	-	-	-	-	-	-	-	2,51
27 Tumor maligno de la próstata .....	20,06	-	-	-	-	-	-	-	-
28 Tumor malignos otras localizaciones .....	24,39	-	1,90	-	1,06	4,14	2,11	1,15	1,27
29 Tumor maligno localización no especificada .....	10,35	-	-	1,36	-	-	-	-	2,53
30 Leucemia .....	6,17	-	-	1,36	-	1,04	-	4,60	1,27
31 Enfermedad de Hodgkin .....	0,57	-	-	-	-	1,04	-	-	1,27

# 1.5. MORTALIDAD ESPECÍFICA POR EDAD Y CAUSAS DE LA LISTA REDUCIDA. TASAS POR 100.000 HABITANTES. TOTAL.

CAUSA	De 35 a 39 años	De 40 a 44 años	De 45 a 49 años	De 50 a 54 años	De 55 a 59 años	De 60 a 64 años	De 65 a 69 años	De 70 a 74 años	De 75 y más años
TOTAL .....	127,88	155,08	280,00	361,37	698,69	1.031,10	1.646,20	2.859,19	9.216,18
01 Fiebres tifoidea y paratifoidea .....	-	-	-	-	-	-	-	-	-
02 Otras infecciones por salmonella y otras intoxicaciones alimentarias .....	-	-	-	-	-	-	-	-	-
03 Enfermedades infecciosas intestinales .....	-	-	-	-	-	-	2,09	-	4,04
04 Tuberculosis respiratoria .....	-	-	3,86	1,96	1,89	-	6,28	16,26	6,05
05 Otras tuberculosis .....	-	-	-	-	-	-	-	-	2,02
06 Otras enfermedades infecciosas bacterianas .....	1,56	-	1,93	1,96	3,78	-	10,46	6,51	50,44
07 Hepatitis viral .....	-	-	-	-	3,78	-	6,28	-	4,04
08 Tétanos .....	-	-	-	-	-	-	-	-	-
09 Resto enfermedades infecciosas víricas .....	-	-	-	-	-	-	-	3,25	2,02
10 Enfermedades parasitarias y resto de infecciones .....	1,56	-	-	-	-	-	-	3,25	8,07
11 Tumor maligno de la cavidad bucal y faringe .....	-	4,95	7,72	11,78	7,55	5,51	18,83	3,25	32,28
12 Tumor maligno de esófago .....	-	-	-	9,82	18,88	7,35	18,83	9,76	14,12
13 Tumor maligno de estómago .....	1,56	4,95	7,72	19,64	20,77	22,06	46,02	48,79	108,95
14 Tumor maligno de intestino delgado .....	-	-	-	-	-	-	-	-	6,05
15 Tumor maligno de intestino grueso .....	-	3,30	1,93	7,86	20,77	23,89	41,83	68,31	80,70
16 Tumor maligno de recto .....	3,12	1,65	1,93	1,96	13,22	5,51	18,83	9,76	34,30
17 Tumor maligno de hígado .....	-	-	1,93	1,96	7,55	23,89	25,10	35,78	48,42
18 Tumor maligno de vesícula biliar .....	-	-	-	-	-	11,03	6,28	13,01	40,35
19 Tumor maligno de páncreas .....	1,56	1,65	1,93	7,86	20,77	11,03	12,55	45,54	40,35
20 Tumor maligno de laringe .....	-	1,65	1,93	11,78	9,44	12,87	27,19	29,27	22,19
21 Tumor maligno de tráquea, bronquios y pulmón .....	4,68	9,90	25,10	29,46	84,98	123,14	112,95	195,17	141,23
22 Tumor maligno de los huesos .....	-	3,30	1,93	-	-	-	-	3,25	6,05
23 Tumor maligno de la piel .....	-	-	3,86	1,96	-	1,84	6,28	3,25	24,21
24 Tumor maligno de la mama femenina .....	18,58	16,23	41,87	26,45	84,25	59,47	43,22	113,94	109,52
25 Tumor maligno del cuello uterino .....	3,10	-	3,81	11,34	11,49	10,49	7,86	11,39	3,13
26 Otros tumores malignos del útero .....	-	-	-	3,78	15,32	13,99	19,65	28,49	28,16
27 Tumor maligno de la próstata .....	-	-	3,92	-	3,73	7,75	40,25	128,90	405,70
28 Tumor maligno otras localizaciones .....	4,68	3,30	13,52	29,46	43,43	68,00	83,67	78,07	193,69
29 Tumor maligno localización no especificada .....	4,68	3,30	7,72	3,93	17,00	22,06	35,56	61,80	76,67
30 Leucemia .....	1,56	1,65	-	1,96	7,55	7,35	12,55	22,77	68,60
31 Enfermedad de Hodgkin .....	-	-	-	1,96	1,89	-	2,09	-	2,02



15. MORTALIDAD ESPECÍFICA POR EDAD Y CAUSAS DE LA LISTA REDUCIDA.  
TASAS POR 100.000 HABITANTES. TOTAL (Continuación).

CAUSA	TOTAL	Menos de 1 año	De 1 a 4 años	De 5 a 9 años	De 10 a 14 años	De 15 a 19 años	De 20 a 24 años	De 25 a 29 años	De 30 a 34 años
32 Otros tumores tejido linfático y órganos hematopoyéticos .....	6,45	-	-	1,36	1,06	-	1,05	1,15	-
33 Tumores benignos .....	0,57	-	-	-	-	-	-	-	-
34 Carcinoma in situ .....	-	-	-	-	-	-	-	-	-
35 Tumores de evolución incierta y de naturaleza no especificada .....	6,07	-	-	1,36	1,06	-	1,05	1,15	-
36 Diabetes .....	22,40	-	-	-	-	-	-	1,15	1,27
37 Otras enfermedades de las glándulas endocrinas .....	4,75	22,53	-	-	-	-	-	-	-
38 Trastornos de la inmunidad (SIDA) .....	4,37	-	-	-	-	-	7,38	13,81	20,26
39 Serología o cultivo ⊕ para el VIH .....	0,09	-	-	-	-	-	-	-	1,27
40 Anemias .....	1,99	-	-	-	-	-	-	-	-
41 Otras enfermedades de la sangre y de los órganos hematopoyéticos .....	1,04	-	-	-	1,06	-	-	1,15	-
42 Psicosis alcohólica .....	0,28	-	-	-	-	-	-	-	1,27
43 Otros trastornos mentales .....	18,13	-	-	-	-	-	1,05	-	1,27
44 Enfermedades del sistema nervioso y de los órganos de los sentidos .....	10,54	30,04	-	1,36	2,13	1,04	1,05	2,30	1,27
45 Enfermedades reumáticas crónicas del corazón .....	4,18	-	-	-	-	1,04	-	1,15	1,27
46 Enfermedades hipertensivas .....	10,44	-	-	-	-	-	-	-	-
47 Enfermedades isquémicas del corazón .....	83,15	7,51	-	-	1,06	-	-	-	1,27
48 Otras enfermedades del corazón y de la circulación pulmonar .....	76,50	-	-	-	-	2,07	2,11	-	5,07
49 Enfermedades del corazón mal definidas .....	7,59	-	-	-	-	-	-	1,15	-
50 Enfermedades cerebrovasculares .....	109,06	-	-	-	1,06	-	-	-	2,53
51 Arteriosclerosis .....	12,81	-	-	-	-	-	-	-	-
52 Enfermedades vasos sanguíneos .....	7,69	-	-	-	-	-	-	-	-
53 Infecciones respiratorias agudas incluida influenza .....	2,47	-	-	-	-	-	1,05	-	-
54 Neumonía .....	10,92	15,02	-	-	-	1,04	-	-	-
55 Bronquitis, enfisema, asma .....	43,47	-	-	-	-	1,04	1,05	-	-
56 Otras enfermedades del aparato respiratorio .....	20,31	-	1,90	1,36	-	-	2,11	1,15	2,53
57 Gastritis, duodenitis, ulcus péptico .....	2,75	-	-	-	-	-	-	-	1,27
58 Cirrosis y otras enfermedades crónicas del hígado .....	17,28	-	-	-	-	1,04	-	-	2,53
59 Resto de enfermedades del aparato digestivo .....	21,64	7,51	-	-	-	-	-	-	2,53
60 Nefritis, síndrome nefrótico, nefrosis .....	16,71	7,51	-	-	1,06	-	-	-	-

# 1.5. MORTALIDAD ESPECÍFICA POR EDAD Y CAUSAS DE LA LISTA REDUCIDA. TASAS POR 100.000 HABITANTES. TOTAL (Continuación).

CAUSA	De 35 a 39 años	De 40 a 44 años	De 45 a 49 años	De 50 a 54 años	De 55 a 59 años	De 60 a 64 años	De 65 a 69 años	De 70 a 74 años	De 75 y más años
32 Otros tumores tejido linfático y órganos hematopoyéticos .....	-	1,65	3,86	9,82	11,33	11,03	31,38	39,03	34,30
33 Tumores benignos .....	1,56	-	-	-	-	1,84	2,09	6,51	2,02
34 Carcinoma in situ .....	-	-	-	-	-	-	-	-	-
35 Tumores de evolución incierta y de naturaleza no especificada .....	3,12	3,30	7,72	11,78	5,67	9,19	14,64	26,02	46,40
36 Diabetes .....	1,56	-	-	5,89	11,33	20,22	50,20	123,61	304,65
37 Otras enfermedades de las glándulas endocrinas .....	3,12	-	1,93	-	5,67	-	12,55	3,25	68,60
38 Trastornos de la inmunidad (SIDA) .....	6,24	4,95	1,93	3,93	-	1,84	-	-	-
39 Serología o cultivo ⊕ para el VIH .....	-	-	-	-	-	-	-	-	-
40 Anemias .....	-	-	-	-	-	-	2,09	6,51	36,32
41 Otras enfermedades de la sangre y de los órganos hematopoyéticos .....	-	-	1,93	1,96	-	1,84	4,18	3,25	6,05
42 Psicosis alcohólica .....	-	-	-	1,96	1,89	-	-	-	-
43 Otros trastornos mentales .....	-	-	1,93	-	1,89	7,35	25,10	58,55	308,69
44 Enfermedades del sistema nervioso y de los órganos de los sentidos .....	3,12	4,95	3,86	7,86	5,67	25,73	33,47	42,29	84,74
45 Enfermedades reumáticas crónicas del corazón .....	-	1,65	1,93	1,96	13,22	11,03	14,64	29,27	18,16
46 Enfermedades hipertensivas .....	-	-	1,93	3,93	15,11	11,03	18,83	32,53	149,30
47 Enfermedades isquémicas del corazón .....	7,80	16,50	40,55	27,50	73,65	137,85	255,19	377,32	950,27
48 Otras enfermedades del corazón y de la circulación pulmonar .....	6,24	11,55	9,66	21,60	18,88	49,63	102,50	172,40	1.275,09
49 Enfermedades del corazón mal definidas .....	-	3,30	3,86	1,96	1,89	11,03	14,64	52,04	88,77
50 Enfermedades cerebrovasculares .....	3,12	8,25	13,52	17,68	43,43	69,84	135,96	409,85	1.757,29
51 Arteriosclerosis .....	-	-	-	-	-	3,68	8,37	13,01	252,19
52 Enfermedades vasos sanguíneos .....	1,56	1,65	5,79	1,96	9,44	12,87	16,73	16,26	100,88
53 Infecciones respiratorias agudas incluida influenza .....	-	-	-	-	-	-	2,09	6,51	44,39
54 Neumonía .....	3,12	4,95	1,93	3,93	9,44	3,68	14,64	26,02	165,44
55 Bronquitis, enfisema, asma .....	1,56	-	3,86	5,89	18,88	45,95	92,04	198,42	625,44
56 Otras enfermedades del aparato respiratorio .....	-	4,95	1,93	1,96	15,11	23,89	31,38	55,30	300,62
57 Gastritis, duodenitis, ulcus péptico .....	1,56	-	-	-	-	-	2,09	6,51	48,42
58 Cirrosis y otras enfermedades crónicas del hígado .....	9,36	6,60	25,10	17,68	45,32	44,11	83,67	78,07	70,61
59 Resto de enfermedades del aparato digestivo .....	4,68	-	-	7,86	15,11	49,63	33,47	68,31	294,56
60 Nefritis, síndrome nefrótico, nefrosis .....	4,68	-	1,93	3,93	-	23,89	35,56	68,31	236,05

**1.5. MORTALIDAD ESPECÍFICA POR EDAD Y CAUSAS DE LA LISTA REDUCIDA. TASAS POR 100.000 HABITANTES. TOTAL (Continuación).**

CAUSA	TOTAL	Menos de 1 año	De 1 a 4 años	De 5 a 9 años	De 10 a 14 años	De 15 a 19 años	De 20 a 24 años	De 25 a 29 años	De 30 a 34 años
61 Resto enfermedades aparato urinario .....	3,70	-	-	-	-	-	1,05	1,15	-
62 Enfermedades de los órganos genitales masculinos .....	1,74	-	-	-	-	-	-	-	-
63 Enfermedades de los órganos genitales femeninos .....	0,19	-	-	-	-	-	-	-	-
64 Complicaciones embarazo, parto y puerperio .....	0,37	-	-	-	-	-	-	-	2,51
65 Enfermedades de piel y tejido celular subcutáneo .....	1,23	-	-	-	-	-	-	-	-
66 Enfermedades del sistema osteomuscular y tejido conjuntivo .....	4,94	7,51	-	-	-	1,04	-	1,15	-
67 Anomalías congénitas .....	4,84	255,31	13,28	2,72	-	1,04	1,05	1,15	-
68 Causas perinatales .....	4,84	375,46	-	-	-	1,04	-	-	-
69 Síntomas y estados morbosos mal definidos .....	19,55	37,55	1,90	1,36	-	-	-	-	1,27
70 Accidentes de vehículos a motor .....	14,05	-	7,59	4,08	3,19	18,65	18,99	16,12	17,73
71 Caídas accidentales .....	2,56	-	-	-	-	-	1,05	1,15	1,27
72 Ahogamiento .....	0,57	-	1,90	-	-	-	1,05	1,15	1,27
73 Accidentes de tipo industrial .....	0,38	-	-	-	-	-	3,16	1,15	-
74 Suicidio y autolesiones .....	7,12	-	-	-	-	5,18	8,44	6,91	2,53
75 Resto de causas externas .....	10,92	22,53	1,90	-	2,13	9,33	9,49	17,27	3,80
76 Dependencia a las drogas, Abuso de las drogas, Envenenamiento accidental por opiáceos, cocaína .....	-	-	-	-	-	-	-	-	-

**1.5. MORTALIDAD ESPECÍFICA POR EDAD Y CAUSAS DE LA LISTA REDUCIDA. TASAS POR 100.000 HABITANTES. TOTAL (Continuación).**

CAUSA	De 35 a 39 años	De 40 a 44 años	De 45 a 49 años	De 50 a 54 años	De 55 a 59 años	De 60 a 64 años	De 65 a 69 años	De 70 a 74 años	De 75 y más años
61 Resto enfermedades aparato urinario .....	-	-	-	-	-	3,68	2,09	9,76	62,54
62 Enfermedades de los órganos genitales masculinos .....	-	-	-	-	-	-	4,47	7,58	38,38
63 Enfermedades de los órganos genitales femeninos .....	-	-	-	-	-	-	-	-	3,13
64 Complicaciones embarazo, parto y puerperio .....	3,10	-	-	-	-	-	-	-	-
65 Enfermedades de piel y tejido celular subcutáneo .....	-	1,65	-	-	-	-	2,09	6,51	18,16
66 Enfermedades del sistema osteomuscular y tejido conjuntivo .....	-	1,65	3,86	-	-	3,68	-	6,51	84,74
67 Anomalías congénitas .....	1,56	-	-	1,96	-	-	4,18	3,25	-
68 Causas perinatales .....	-	-	-	-	-	-	-	-	-
69 Síntomas y estados morbosos mal definidos .....	-	-	-	1,96	3,78	11,03	4,18	32,53	357,11
70 Accidentes de vehículos a motor .....	10,92	11,55	13,52	7,86	15,11	22,06	14,64	35,78	22,19
71 Caídas accidentales .....	1,56	-	-	3,93	-	1,84	4,18	6,51	32,28
72 Ahogamiento .....	-	-	-	-	-	-	2,09	-	2,02
73 Accidentes de tipo industrial .....	-	-	-	-	-	-	-	-	-
74 Suicidio y autolesiones .....	6,24	9,90	9,66	9,82	9,44	7,35	12,55	13,01	30,26
75 Resto de causas externas .....	7,80	8,25	9,66	7,86	7,55	11,03	10,46	22,77	64,56
76 Dependencia a las drogas, Abuso de las drogas, Envenenamiento accidental por opiáceos, cocaína .....	-	-	-	-	-	-	-	-	-

**15. MORTALIDAD ESPECÍFICA POR EDAD Y CAUSAS DE LA LISTA REDUCIDA.  
TASAS POR 100.000 HABITANTES. HOMBRES.**

CAUSA	TOTAL	Menos de 1 año	De 1 a 4 años	De 5 a 9 años	De 10 a 14 años	De 15 a 19 años	De 20 a 24 años	De 25 a 29 años	De 30 a 34 años
TOTAL .....	817,96	987,22	29,38	15,95	18,58	73,20	107,99	144,10	135,61
01 Fiebres tifoidea y paratifoidea .....	-	-	-	-	-	-	-	-	-
02 Otras infecciones por salmonella y otras intoxicaciones alimentarias .....	-	-	-	-	-	-	-	-	-
03 Enfermedades infecciosas intestinales .....	-	-	-	-	-	-	-	-	-
04 Tuberculosis respiratoria .....	3,09	-	-	-	-	-	-	-	5,12
05 Otras tuberculosis .....	-	-	-	-	-	-	-	-	-
06 Otras enfermedades infecciosas bacterianas .....	5,02	29,04	3,67	-	-	2,03	-	-	-
07 Hepatitis viral .....	0,77	-	-	-	-	-	-	2,29	-
08 Tétanos .....	-	-	-	-	-	-	-	-	-
09 Resto enfermedades infecciosas víricas .....	0,39	-	-	-	-	-	-	2,29	-
10 Enfermedades parasitarias y resto de infecciones .....	0,19	-	-	-	-	-	-	-	-
11 Tumor maligno de la cavidad bucal y faringe .....	7,33	-	-	-	-	-	-	-	-
12 Tumor maligno de esófago .....	6,94	-	-	-	-	-	-	-	-
13 Tumor maligno de estómago .....	13,50	-	-	-	-	-	-	2,29	-
14 Tumor maligno de intestino delgado .....	0,39	-	-	-	-	-	-	-	-
15 Tumor maligno de intestino grueso .....	12,15	-	-	-	-	-	-	-	2,56
16 Tumor maligno de recto .....	5,02	-	-	-	-	-	-	-	-
17 Tumor maligno de hígado .....	7,52	-	-	-	-	-	2,08	-	-
18 Tumor maligno de vesícula biliar .....	1,74	-	-	-	-	-	-	-	-
19 Tumor maligno de páncreas .....	7,52	-	-	-	-	-	-	-	-
20 Tumor maligno de laringe .....	10,03	-	-	-	-	-	-	-	-
21 Tumor maligno de tráquea, bronquios y pulmón .....	57,87	-	-	-	-	-	-	-	2,56
22 Tumor maligno de los huesos .....	0,39	-	-	-	-	-	-	-	-
23 Tumor maligno de la piel .....	2,31	-	-	-	-	-	-	4,57	-
24 Tumor maligno de la mama femenina .....	-	-	-	-	-	-	-	-	-
25 Tumor maligno del cuello uterino .....	-	-	-	-	-	-	-	-	-
26 Otros tumores malignos del útero .....	-	-	-	-	-	-	-	-	-
27 Tumor maligno de la próstata .....	20,06	-	-	-	-	-	-	-	-
28 Tumor maligno otras localizaciones .....	30,29	-	-	-	2,06	8,13	4,15	-	2,56
29 Tumor maligno localización no especificada .....	11,96	-	-	2,66	-	-	-	-	2,56
30 Leucemia .....	6,94	-	-	-	-	-	-	9,15	2,56
31 Enfermedad de Hodgkin .....	0,58	-	-	-	-	2,03	-	-	-

# 15. MORTALIDAD ESPECÍFICA POR EDAD Y CAUSAS DE LA LISTA REDUCIDA. TASAS POR 100.000 HABITANTES. HOMBRES.

CAUSA	De 35 a 39 años	De 40 a 44 años	De 45 a 49 años	De 50 a 54 años	De 55 a 59 años	De 60 a 64 años	De 65 a 69 años	De 70 a 74 años	De 75 y más años
TOTAL .....	191,63	214,66	380,17	527,50	964,87	1.456,18	2.325,79	3.942,68	10.520,83
01 Fiebres tifoidea y paratifoidea .....	-	-	-	-	-	-	-	-	-
02 Otras infecciones por salmonella y otras intoxicaciones alimentarias .....	-	-	-	-	-	-	-	-	-
03 Enfermedades infecciosas intestinales .....	-	-	-	-	-	-	-	-	-
04 Tuberculosis respiratoria .....	-	-	7,84	4,09	3,73	-	13,42	37,91	10,96
05 Otras tuberculosis .....	-	-	-	-	-	-	-	-	-
06 Otras enfermedades infecciosas bacterianas .....	3,14	-	-	4,09	7,45	-	22,36	7,58	65,79
07 Hepatitis viral .....	-	-	-	-	3,73	-	4,47	-	5,48
08 Tétanos .....	-	-	-	-	-	-	-	-	-
09 Resto enfermedades infecciosas víricas .....	-	-	-	-	-	-	-	7,58	-
10 Enfermedades parasitarias y resto de infecciones .....	3,14	-	-	-	-	-	-	-	-
11 Tumor maligno de la cavidad bucal y faringe .....	-	10,06	15,68	20,45	14,90	7,75	35,78	7,58	60,31
12 Tumor maligno de esófago .....	-	-	-	20,45	37,25	15,49	40,25	22,75	27,41
13 Tumor maligno de estómago .....	3,14	3,35	15,68	32,71	29,80	34,86	44,73	60,66	109,65
14 Tumor maligno de intestino delgado .....	-	-	-	-	-	-	-	-	10,96
15 Tumor maligno de intestino grueso .....	-	3,35	-	8,18	29,80	38,73	58,14	106,15	76,75
16 Tumor maligno de recto .....	6,28	3,35	3,92	4,09	18,63	7,75	22,36	7,58	43,86
17 Tumor maligno de hígado .....	-	-	3,92	4,09	11,18	34,86	35,78	37,91	60,31
18 Tumor maligno de vesícula biliar .....	-	-	-	-	-	7,75	13,42	7,58	16,45
19 Tumor maligno de páncreas .....	3,14	3,35	-	12,27	37,25	19,36	22,36	60,66	32,89
20 Tumor maligno de laringe .....	-	3,35	3,92	24,53	18,63	27,11	58,14	68,24	54,82
21 Tumor maligno de tráquea, bronquios y pulmón .....	9,42	20,12	47,03	61,34	160,19	228,50	223,63	394,27	323,46
22 Tumor maligno de los huesos .....	-	3,35	-	-	-	-	-	-	5,48
23 Tumor maligno de la piel .....	-	-	3,92	4,09	-	3,87	4,47	7,58	27,41
24 Tumor maligno de la mama femenina .....	-	-	-	-	-	-	-	-	-
25 Tumor maligno del cuello uterino .....	-	-	-	-	-	-	-	-	-
26 Otros tumores malignos del útero .....	-	-	-	-	-	-	-	-	-
27 Tumor maligno de la próstata .....	-	-	3,92	-	3,73	7,75	40,25	128,90	405,70
28 Tumor maligno otras localizaciones .....	6,28	6,71	7,84	28,62	55,88	92,95	102,87	106,15	328,95
29 Tumor maligno localización no especificada .....	9,42	6,71	3,92	8,18	22,35	27,11	40,25	75,82	109,65
30 Leucemia .....	3,14	3,35	-	4,09	11,18	3,87	17,89	15,16	98,68
31 Enfermedad de Hodgkin .....	-	-	-	4,09	-	-	4,47	-	-

**15. MORTALIDAD ESPECÍFICA POR EDAD Y CAUSAS DE LA LISTA REDUCIDA. TASAS POR 100.000 HABITANTES. HOMBRES (Continuación).**

CAUSA	TOTAL	Menos de 1 año	De 1 a 4 años	De 5 a 9 años	De 10 a 14 años	De 15 a 19 años	De 20 a 24 años	De 25 a 29 años	De 30 a 34 años
32 Otros tumores tejido linfático y órganos hematopoyéticos .....	6,37	-	-	2,66	2,06	-	-	2,29	-
33 Tumores benignos .....	0,39	-	-	-	-	-	-	-	-
34 Carcinoma in situ .....	-	-	-	-	-	-	-	-	-
35 Tumores de evolución incierta y de naturaleza no especificada .....	7,91	-	-	2,66	2,06	-	-	2,29	-
36 Diabetes .....	14,85	-	-	-	-	-	-	-	2,56
37 Otras enfermedades de las glándulas endocrinas .....	3,86	29,04	-	-	-	-	-	-	-
38 Trastornos de la inmunidad (SIDA) .....	7,33	-	-	-	-	-	12,46	22,87	33,26
39 Serología o cultivo ⊕ para el VIH .....	0,19	-	-	-	-	-	-	-	2,56
40 Anemias .....	1,16	-	-	-	-	-	-	-	-
41 Otras enfermedades de la sangre y de los órganos hematopoyéticos .....	1,35	-	-	-	-	-	-	2,29	-
42 Psicosis alcohólica .....	0,58	-	-	-	-	-	-	-	2,56
43 Otros trastornos mentales .....	14,85	-	-	-	-	-	2,08	-	-
44 Enfermedades del sistema nervioso y de los órganos de los sentidos .....	10,42	29,04	-	-	2,06	-	2,08	4,57	2,56
45 Enfermedades reumáticas crónicas del corazón .....	2,70	-	-	-	-	2,03	-	2,29	2,56
46 Enfermedades hipertensivas .....	8,68	-	-	-	-	-	-	-	-
47 Enfermedades isquémicas del corazón .....	89,13	14,52	-	-	2,06	-	-	-	-
48 Otras enfermedades del corazón y de la circulación pulmonar .....	60,19	-	-	-	-	4,07	4,15	-	7,68
49 Enfermedades del corazón mal definidas .....	6,75	-	-	-	-	-	-	2,29	-
50 Enfermedades cerebrovasculares .....	92,02	-	-	-	-	-	-	-	5,12
51 Arteriosclerosis .....	9,65	-	-	-	-	-	-	-	-
52 Enfermedades vasos sanguíneos .....	9,84	-	-	-	-	-	-	-	-
53 Infecciones respiratorias agudas incluida influenza .....	2,12	-	-	-	-	-	2,08	-	-
54 Neumonía .....	12,15	14,52	-	-	-	-	-	-	-
55 Bronquitis, enfisema, asma .....	65,40	-	-	-	-	-	-	-	-
56 Otras enfermedades del aparato respiratorio .....	23,15	-	-	-	-	-	4,15	-	2,56
57 Gastritis, duodenitis, ulcus péptico .....	2,89	-	-	-	-	-	-	-	2,56
58 Cirrosis y otras enfermedades crónicas del hígado .....	28,17	-	-	-	-	2,03	-	-	5,12
59 Resto de enfermedades del aparato digestivo .....	20,64	14,52	-	-	-	-	-	-	-
60 Nefritis, síndrome nefrótico, nefrosis .....	16,59	-	-	-	2,06	-	-	-	-

# 1.5. MORTALIDAD ESPECÍFICA POR EDAD Y CAUSAS DE LA LISTA REDUCIDA. TASAS POR 100.000 HABITANTES. HOMBRES (Continuación).

CAUSA	De 35 a 39 años	De 40 a 44 años	De 45 a 49 años	De 50 a 54 años	De 55 a 59 años	De 60 a 64 años	De 65 a 69 años	De 70 a 74 años	De 75 y más años
32 Otros tumores tejido linfático y órganos hematopoyéticos .....	-	3,35	3,92	-	7,45	15,49	44,73	45,49	32,89
33 Tumores benignos .....	3,14	-	-	-	-	-	-	-	5,48
34 Carcinoma in situ .....	-	-	-	-	-	-	-	-	-
35 Tumores de evolución incierta y de naturaleza no especificada .....	6,28	3,35	7,84	20,45	7,45	-	26,84	37,91	82,24
36 Diabetes .....	-	-	-	8,18	14,90	23,24	22,36	113,73	241,23
37 Otras enfermedades de las glándulas endocrinas .....	-	-	-	-	7,45	-	8,95	-	76,75
38 Trastornos de la inmunidad (SIDA) .....	9,42	10,06	3,92	4,09	-	3,87	-	-	-
39 Serología o cultivo ⊕ para el VIH .....	-	-	-	-	-	-	-	-	-
40 Anemias .....	-	-	-	-	-	-	4,47	-	27,41
41 Otras enfermedades de la sangre y de los órganos hematopoyéticos .....	-	-	3,92	-	-	3,87	4,47	7,58	10,96
42 Psicosis alcohólica .....	-	-	-	4,09	3,73	-	-	-	-
43 Otros trastornos mentales .....	-	-	-	-	3,73	11,62	31,31	45,49	323,46
44 Enfermedades del sistema nervioso y de los órganos de los sentidos .....	-	6,71	3,92	16,36	7,45	30,98	49,20	45,49	71,27
45 Enfermedades reumáticas crónicas del corazón .....	-	-	-	-	7,45	11,62	8,95	15,16	10,96
46 Enfermedades hipertensivas .....	-	-	-	4,09	18,63	15,49	31,31	22,75	137,06
47 Enfermedades isquémicas del corazón .....	15,71	20,12	66,63	49,07	115,49	201,39	362,29	508,00	1.036,18
48 Otras enfermedades del corazón y de la circulación pulmonar .....	9,42	6,71	15,68	32,71	33,53	77,46	125,23	227,46	1.101,97
49 Enfermedades del corazón mal definidas .....	-	6,71	7,84	4,09	3,73	15,49	22,36	60,66	60,31
50 Enfermedades cerebrovasculares .....	6,28	6,71	23,52	24,53	48,43	100,69	178,91	538,33	1.694,08
51 Arteriosclerosis .....	-	-	-	-	-	3,87	17,89	22,75	230,26
52 Enfermedades vasos sanguíneos .....	-	3,35	7,84	4,09	14,90	23,24	26,84	22,75	153,51
53 Infecciones respiratorias agudas incluida influenza .....	-	-	-	-	-	-	-	7,58	49,34
54 Neumonía .....	6,28	6,71	3,92	8,18	11,18	7,75	17,89	53,07	213,82
55 Bronquitis, enfisema, asma .....	3,14	-	3,92	8,18	29,80	85,20	161,02	394,27	1.189,69
56 Otras enfermedades del aparato respiratorio .....	-	6,71	3,92	-	26,08	19,36	49,20	90,98	433,11
57 Gastritis, duodenitis, ulcus péptico .....	3,14	-	-	-	-	-	4,47	7,58	60,31
58 Cirrosis y otras enfermedades crónicas del hígado .....	15,71	13,42	47,03	28,62	74,51	81,33	143,13	136,48	131,58
59 Resto de enfermedades del aparato digestivo .....	9,42	-	-	12,27	18,63	54,22	49,20	75,82	328,95
60 Nefritis, síndrome nefrótico, nefrosis .....	9,42	-	3,92	4,09	-	27,11	40,25	90,98	285,09



**1.5. MORTALIDAD ESPECÍFICA POR EDAD Y CAUSAS DE LA LISTA REDUCIDA.  
TASAS POR 100.000 HABITANTES. HOMBRES (Continuación).**

CAUSA	TOTAL	Menos de 1 año	De 1 a 4 años	De 5 a 9 años	De 10 a 14 años	De 15 a 19 años	De 20 a 24 años	De 25 a 29 años	De 30 a 34 años
61 Resto enfermedades aparato urinario .....	3,09	-	-	-	-	-	-	2,29	-
62 Enfermedades de los órganos genitales masculinos .....	1,74	-	-	-	-	-	-	-	-
63 Enfermedades de los órganos genitales femeninos .....	-	-	-	-	-	-	-	-	-
64 Complicaciones embarazo, parto y puerperio .....	-	-	-	-	-	-	-	-	-
65 Enfermedades de piel y tejido celular subcutáneo .....	0,77	-	-	-	-	-	-	-	-
66 Enfermedades del sistema osteomuscular y tejido conjuntivo .....	2,89	14,52	-	-	-	-	-	-	-
67 Anomalías congénitas .....	5,40	290,36	7,34	-	-	2,03	-	2,29	-
68 Causas perinatales .....	5,98	450,06	-	-	-	-	-	-	-
69 Síntomas y estados morbosos mal definidos .....	12,15	58,07	3,67	2,66	-	-	-	-	2,56
70 Accidentes de vehículos a motor .....	24,31	-	11,02	5,32	4,13	30,50	35,30	32,02	33,26
71 Caídas accidentales .....	1,93	-	-	-	-	-	2,08	2,29	-
72 Ahogamiento .....	1,16	-	3,67	-	-	-	2,08	2,29	2,56
73 Accidentes de tipo industrial .....	0,77	-	-	-	-	-	6,23	2,29	-
74 Suicidio y autolesiones .....	11,00	-	-	-	-	6,10	14,54	11,44	2,56
75 Resto de causas externas .....	15,43	43,55	-	-	2,06	14,23	14,54	29,73	7,68
76 Dependencia a las drogas, Abuso de las drogas, Envenenamiento accidental por opiáceos, cocaína .....	-	-	-	-	-	-	-	-	-

**15. MORTALIDAD ESPECÍFICA POR EDAD Y CAUSAS DE LA LISTA REDUCIDA.  
TASAS POR 100.000 HABITANTES. HOMBRES (Continuación).**

CAUSA	De 35 a 39 años	De 40 a 44 años	De 45 a 49 años	De 50 a 54 años	De 55 a 59 años	De 60 a 64 años	De 65 a 69 años	De 70 a 74 años	De 75 y más años
61 Resto enfermedades aparato urinario .....	-	-	-	-	-	3,87	-	7,58	71,27
62 Enfermedades de los órganos genitales masculinos .....	-	-	-	-	-	-	4,47	7,58	38,38
63 Enfermedades de los órganos genitales femeninos .....	-	-	-	-	-	-	-	-	-
64 Complicaciones embarazo, parto y puerperio .....	-	-	-	-	-	-	-	-	-
65 Enfermedades de piel y tejido celular subcutáneo .....	-	3,35	-	-	-	-	-	-	16,45
66 Enfermedades del sistema osteomuscular y tejido conjuntivo .....	-	3,35	-	-	-	-	-	15,16	60,31
67 Anomalías congénitas .....	3,14	-	-	-	-	-	8,95	7,58	-
68 Causas perinatales .....	-	-	-	-	-	-	-	-	-
69 Síntomas y estados morbosos mal definidos .....	-	-	-	4,09	3,73	7,75	4,47	45,49	246,71
70 Accidentes de vehículos a motor .....	15,71	23,48	19,60	12,27	26,08	34,86	26,84	75,82	43,86
71 Caídas accidentales .....	3,14	-	-	4,09	-	3,87	4,47	-	21,93
72 Ahogamiento .....	-	-	-	-	-	-	4,47	-	5,48
73 Accidentes de tipo industrial .....	-	-	-	-	-	-	-	-	-
74 Suicidio y autolesiones .....	9,42	13,42	19,60	16,36	11,18	15,49	26,84	15,16	54,82
75 Resto de causas externas .....	15,71	10,06	15,68	12,27	3,73	19,36	8,95	37,91	98,68
76 Dependencia a las drogas, Abuso de las drogas, Envenenamiento accidental por opiáceos, cocaína .....	-	-	-	-	-	-	-	-	-

# 15. MORTALIDAD ESPECÍFICA POR EDAD Y CAUSAS DE LA LISTA REDUCIDA. TASAS POR 100.000 HABITANTES. MUJERES.

CAUSA	TOTAL	Menos de 1 año	De 1 a 4 años	De 5 a 9 años	De 10 a 14 años	De 15 a 19 años	De 20 a 24 años	De 25 a 29 años	De 30 a 34 años
TOTAL .....	718,07	637,74	39,23	16,70	11,00	27,47	23,58	25,49	52,65
01 Fiebres tifoidea y paratifoidea .....	-	-	-	-	-	-	-	-	-
02 Otras infecciones por salmonella y otras intoxicaciones alimentarias .....	-	-	-	-	-	-	-	-	-
03 Enfermedades infecciosas intestinales .....	0,56	-	-	-	-	-	-	-	-
04 Tuberculosis respiratoria .....	0,19	-	-	-	-	-	-	-	-
05 Otras tuberculosis .....	0,37	15,55	-	-	-	-	-	-	-
06 Otras enfermedades infecciosas bacterianas .....	3,18	-	3,92	-	-	-	2,14	-	-
07 Hepatitis viral .....	0,75	-	-	-	-	-	-	-	-
08 Tétanos .....	-	-	-	-	-	-	-	-	-
09 Resto enfermedades infecciosas víricas .....	0,37	15,55	-	-	-	-	-	-	-
10 Enfermedades parasitarias y resto de infecciones .....	0,93	-	-	-	-	-	-	-	-
11 Tumor maligno de la cavidad bucal y faringe .....	1,49	-	-	-	-	-	-	-	-
12 Tumor maligno de esófago .....	0,37	-	-	-	-	-	-	-	-
13 Tumor maligno de estómago .....	11,77	-	-	-	-	-	-	-	-
14 Tumor maligno de intestino delgado .....	0,19	-	-	-	-	-	-	-	-
15 Tumor maligno de intestino grueso .....	9,34	-	-	-	-	-	-	-	-
16 Tumor maligno de recto .....	3,36	-	-	-	-	-	-	-	-
17 Tumor maligno de hígado .....	5,23	-	-	-	-	-	-	-	-
18 Tumor maligno de vesícula biliar .....	4,48	-	-	-	-	-	-	-	-
19 Tumor maligno de páncreas .....	4,67	-	-	-	-	-	-	-	-
20 Tumor maligno de laringe .....	0,19	-	-	-	-	-	-	-	-
21 Tumor maligno de tráquea, bronquios y pulmón .....	6,35	-	-	-	-	-	-	-	-
22 Tumor maligno de los huesos .....	0,93	-	-	-	-	-	-	-	-
23 Tumor maligno de la piel .....	2,24	-	-	-	-	-	-	4,63	-
24 Tumor maligno de la mama femenina .....	25,97	-	-	-	-	-	-	-	12,54
25 Tumor maligno del cuello uterino .....	2,99	-	-	-	-	-	-	-	-
26 Otros tumores malignos del útero .....	5,42	-	-	-	-	-	-	-	2,51
27 Tumor maligno de la próstata .....	-	-	-	-	-	-	-	-	-
28 Tumor maligno otras localizaciones .....	18,69	-	3,92	-	-	-	-	2,32	-
29 Tumor maligno localización no especificada .....	8,78	-	-	-	-	-	-	-	2,51
30 Leucemia .....	5,42	-	-	2,78	-	2,11	-	-	-
31 Enfermedad de Hodgkin .....	0,56	-	-	-	-	-	-	-	2,51

# 1.5 MORTALIDAD ESPECÍFICA POR EDAD Y CAUSAS DE LA LISTA REDUCIDA. TASAS POR 100.000 HABITANTES. MUJERES.

CAUSA	De 35 a 39 años	De 40 a 44 años	De 45 a 49 años	De 50 a 54 años	De 55 a 59 años	De 60 a 64 años	De 65 a 69 años	De 70 a 74 años	De 75 y más años
TOTAL .....	65,04	97,41	182,71	207,84	425,08	647,15	1.049,16	2.045,23	8.288,74
01 Fiebres tifoidea y paratifoidea .....	-	-	-	-	-	-	-	-	-
02 Otras infecciones por salmonella y otras intoxicaciones alimentarias .....	-	-	-	-	-	-	-	-	-
03 Enfermedades infecciosas intestinales .....	-	-	-	-	-	-	3,93	-	6,26
04 Tuberculosis respiratoria .....	-	-	-	-	-	-	-	-	3,13
05 Otras tuberculosis .....	-	-	-	-	-	-	-	-	3,13
06 Otras enfermedades infecciosas bacterianas .....	-	-	3,81	-	-	-	-	5,70	40,68
07 Hepatitis viral .....	-	-	-	-	3,83	-	7,86	-	3,13
08 Tétanos .....	-	-	-	-	-	-	-	-	-
09 Resto enfermedades infecciosas víricas .....	-	-	-	-	-	-	-	-	3,13
10 Enfermedades parasitarias y resto de infecciones .....	-	-	-	-	-	-	-	5,70	12,52
11 Tumor maligno de la cavidad bucal y faringe .....	-	-	-	3,78	-	3,50	3,93	-	15,65
12 Tumor maligno de esófago .....	-	-	-	-	-	-	-	-	6,26
13 Tumor maligno de estómago .....	-	6,49	-	7,56	11,49	10,49	47,15	39,88	106,39
14 Tumor maligno de intestino delgado .....	-	-	-	-	-	-	-	-	3,13
15 Tumor maligno de intestino grueso .....	-	3,25	3,81	7,56	11,49	10,49	27,51	39,88	81,35
16 Tumor maligno de recto .....	-	-	-	-	7,66	3,50	15,72	11,39	28,16
17 Tumor maligno de hígado .....	-	-	-	-	3,83	13,99	15,72	34,18	40,68
18 Tumor maligno de vesícula biliar .....	-	-	-	-	-	13,99	-	17,09	53,19
19 Tumor maligno de páncreas .....	-	-	3,81	3,78	3,83	3,50	3,93	34,18	43,81
20 Tumor maligno de laringe .....	-	-	-	-	-	-	-	-	3,13
21 Tumor maligno de tráquea, bronquios y pulmón .....	-	-	3,81	-	7,66	27,98	15,72	45,58	34,42
22 Tumor maligno de los huesos .....	-	3,25	3,81	-	-	-	-	5,70	6,26
23 Tumor maligno de la piel .....	-	-	3,81	-	-	-	7,86	-	21,90
24 Tumor maligno de la mama femenina .....	18,58	16,23	41,87	26,45	84,25	59,47	43,22	113,94	109,52
25 Tumor maligno del cuello uterino .....	3,10	-	3,81	11,34	11,49	10,49	7,86	11,39	3,13
26 Otros tumores malignos del útero .....	-	-	-	3,78	15,32	13,99	19,65	28,49	28,16
27 Tumor maligno de la próstata .....	-	-	-	-	-	-	-	-	-
28 Tumor maligno otras localizaciones .....	3,10	-	19,03	30,23	30,64	45,48	66,80	56,97	112,64
29 Tumor maligno localización no especificada .....	-	-	11,42	-	11,49	17,49	31,44	51,27	56,32
30 Leucemia .....	-	-	-	-	3,83	10,49	7,86	28,49	50,06
31 Enfermedad de Hodgkin .....	-	-	-	-	3,83	-	-	-	3,13

# 15. MORTALIDAD ESPECÍFICA POR EDAD Y CAUSAS DE LA LISTA REDUCIDA. TASAS POR 100.000 HABITANTES. MUJERES (Continuación).

CAUSA	TOTAL	Menos de 1 año	De 1 a 4 años	De 5 a 9 años	De 10 a 14 años	De 15 a 19 años	De 20 a 24 años	De 25 a 29 años	De 30 a 34 años
32 Otros tumores tejido linfático y órganos hematopoyéticos .....	6,54	-	-	-	-	-	2,14	-	-
33 Tumores benignos .....	0,75	-	-	-	-	-	-	-	-
34 Carcinoma in situ .....	-	-	-	-	-	-	-	-	-
35 Tumores de evolución incierta y de naturaleza no especificada .....	4,30	-	-	-	-	-	2,14	-	-
36 Diabetes .....	29,71	-	-	-	-	-	-	2,32	-
37 Otras enfermedades de las glándulas endocrinas .....	5,61	15,55	-	-	-	-	-	-	-
38 Trastornos de la inmunidad (SIDA) .....	1,49	-	-	-	-	-	2,14	4,63	7,52
39 Serología o cultivo ⊕ para el VIH .....	-	-	-	-	-	-	-	-	-
40 Anemias .....	2,80	-	-	-	-	-	-	-	-
41 Otras enfermedades de la sangre y de los órganos hematopoyéticos .....	0,75	-	-	-	2,20	-	-	-	-
42 Psicosis alcohólica .....	-	-	-	-	-	-	-	-	-
43 Otros trastornos mentales .....	21,30	-	-	-	-	-	-	-	2,51
44 Enfermedades del sistema nervioso y de los órganos de los sentidos .....	10,65	31,11	-	2,78	2,20	2,11	-	-	-
45 Enfermedades reumáticas crónicas del corazón .....	5,61	-	-	-	-	-	-	-	-
46 Enfermedades hipertensivas .....	12,15	-	-	-	-	-	-	-	-
47 Enfermedades isquémicas del corazón .....	77,36	-	-	-	-	-	-	-	2,51
48 Otras enfermedades del corazón y de la circulación pulmonar .....	92,31	-	-	-	-	-	-	-	2,51
49 Enfermedades del corazón mal definidas .....	8,41	-	-	-	-	-	-	-	-
50 Enfermedades cerebrovasculares .....	125,56	-	-	-	2,20	-	-	-	-
51 Arteriosclerosis .....	15,88	-	-	-	-	-	-	-	-
52 Enfermedades vasos sanguíneos .....	5,61	-	-	-	-	-	-	-	-
53 Infecciones respiratorias agudas incluida influenza .....	2,80	-	-	-	-	-	-	-	-
54 Neumonía .....	9,72	15,55	-	-	-	2,11	-	-	-
55 Bronquitis, enfisema, asma .....	22,24	-	-	-	-	2,11	2,14	-	-
56 Otras enfermedades del aparato respiratorio .....	17,56	-	3,92	2,78	-	-	-	2,32	2,51
57 Gastritis, duodenitis, ulcus péptico .....	2,62	-	-	-	-	-	-	-	-
58 Cirrosis y otras enfermedades crónicas del hígado .....	6,73	-	-	-	-	-	-	-	-
59 Resto de enfermedades del aparato digestivo .....	22,61	-	-	-	-	-	-	-	5,01
60 Nefritis, síndrome nefrótico, nefrosis .....	16,82	15,55	-	-	-	-	-	-	-

# 15. MORTALIDAD ESPECÍFICA POR EDAD Y CAUSAS DE LA LISTA REDUCIDA. TASAS POR 100.000 HABITANTES. MUJERES (Continuación).

CAUSA	De 35 a 39 años	De 40 a 44 años	De 45 a 49 años	De 50 a 54 años	De 55 a 59 años	De 60 a 64 años	De 65 a 69 años	De 70 a 74 años	De 75 y más años
32 Otros tumores tejido linfático y órganos hematopoyéticos .....	-	-	3,81	18,89	15,32	7,00	19,65	34,18	34,42
33 Tumores benignos .....	-	-	-	-	-	3,50	3,93	11,39	-
34 Carcinoma in situ .....	-	-	-	-	-	-	-	-	-
35 Tumores de evolución incierta y de naturaleza no especificada .....	-	3,25	7,61	3,78	3,83	17,49	3,93	17,09	25,03
36 Diabetes .....	3,10	-	-	3,78	7,66	17,49	74,66	131,03	334,80
37 Otras enfermedades de las glándulas endocrinas .....	6,19	-	3,81	-	3,83	-	15,72	5,70	62,58
38 Trastornos de la inmunidad (SIDA) .....	3,10	-	-	3,78	-	-	-	-	-
39 Serología o cultivo ⊕ para el VIH .....	-	-	-	-	-	-	-	-	-
40 Anemias .....	-	-	-	-	-	-	-	11,39	40,68
41 Otras enfermedades de la sangre y de los órganos hematopoyéticos .....	-	-	-	3,78	-	-	3,93	-	3,13
42 Psicosis alcohólica .....	-	-	-	-	-	-	-	-	-
43 Otros trastornos mentales .....	-	-	3,81	-	-	3,50	19,65	68,36	294,13
44 Enfermedades del sistema nervioso y de los órganos de los sentidos .....	6,19	3,25	3,81	-	3,83	20,99	19,65	39,88	90,74
45 Enfermedades reumáticas crónicas del corazón .....	-	3,25	3,81	3,78	19,15	10,49	19,65	39,88	21,90
46 Enfermedades hipertensivas .....	-	-	3,81	3,78	11,49	7,00	7,86	39,88	153,32
47 Enfermedades isquémicas del corazón .....	-	12,99	15,23	7,56	30,64	80,46	161,11	279,15	882,38
48 Otras enfermedades del corazón y de la circulación pulmonar .....	3,10	16,23	3,81	11,34	3,83	24,49	82,52	131,03	1.348,60
49 Enfermedades del corazón mal definidas .....	-	-	-	-	-	7,00	7,86	45,58	103,26
50 Enfermedades cerebrovasculares .....	-	9,74	3,81	11,34	38,30	41,98	98,24	313,34	1.758,50
51 Arteriosclerosis .....	-	-	-	-	-	3,50	-	5,70	259,71
52 Enfermedades vasos sanguíneos .....	3,10	-	3,81	-	3,83	3,50	7,86	11,39	68,84
53 Infecciones respiratorias agudas incluida influenza .....	-	-	-	-	-	-	3,93	5,70	40,68
54 Neumonía .....	-	3,25	-	-	7,66	-	11,79	5,70	134,55
55 Bronquitis, enfisema, asma .....	-	-	3,81	3,78	7,66	10,49	31,44	51,27	291,00
56 Otras enfermedades del aparato respiratorio .....	-	3,25	-	3,78	3,83	27,98	15,72	28,49	219,03
57 Gastritis, duodenitis, ulcus péptico .....	-	-	-	-	-	-	-	5,70	40,68
58 Cirrosis y otras enfermedades crónicas del hígado .....	3,10	-	3,81	7,56	15,32	10,49	31,44	34,18	34,42
59 Resto de enfermedades del aparato digestivo .....	-	-	-	3,78	11,49	45,48	19,65	62,67	269,09
60 Nefritis, síndrome nefrótico, nefrosis .....	-	-	-	3,78	-	20,99	31,44	51,27	203,39

**1.5. MORTALIDAD ESPECÍFICA POR EDAD Y CAUSAS DE LA LISTA REDUCIDA. TASAS POR 100.000 HABITANTES. MUJERES (Continuación).**

CAUSA	TOTAL	Menos de 1 año	De 1 a 4 años	De 5 a 9 años	De 10 a 14 años	De 15 a 19 años	De 20 a 24 años	De 25 a 29 años	De 30 a 34 años
61 Resto enfermedades aparato urinario .....	4,30	-	-	-	-	-	2,14	-	-
62 Enfermedades de los órganos genitales masculinos .....	-	-	-	-	-	-	-	-	-
63 Enfermedades de los órganos genitales femeninos .....	0,19	-	-	-	-	-	-	-	-
64 Complicaciones embarazo, parto y puerperio .....	0,37	-	-	-	-	-	-	-	2,51
65 Enfermedades de piel y tejido celular subcutáneo .....	1,68	-	-	-	-	-	-	-	-
66 Enfermedades del sistema osteomuscular y tejido conjuntivo .....	6,91	-	-	-	-	2,11	-	2,32	-
67 Anomalías congénitas .....	4,30	217,76	19,62	5,57	-	-	2,14	-	-
68 Causas perinatales .....	3,74	295,54	-	-	-	2,11	-	-	-
69 Síntomas y estados morbosos mal definidos .....	26,72	15,55	-	-	-	-	-	-	-
70 Accidentes de vehículos a motor .....	4,11	-	3,92	2,78	2,20	6,34	2,14	-	2,51
71 Caídas accidentales .....	3,18	-	-	-	-	-	-	-	2,51
72 Ahogamiento .....	-	-	-	-	-	-	-	-	-
73 Accidentes de tipo industrial .....	-	-	-	-	-	-	-	-	-
74 Suicidio y autolesiones .....	3,36	-	-	-	-	4,23	2,14	2,32	2,51
75 Resto de causas externas .....	6,54	-	3,92	-	2,20	4,23	4,29	4,63	-
76 Dependencia a las drogas, Abuso de las drogas, Envenenamiento accidental por opiáceos, cocaína .....	-	-	-	-	-	-	-	-	-

**1.5. MORTALIDAD ESPECÍFICA POR EDAD Y CAUSAS DE LA LISTA REDUCIDA. TASAS POR 100.000 HABITANTES. MUJERES (Continuación).**

CAUSA	De 35 a 39 años	De 40 a 44 años	De 45 a 49 años	De 50 a 54 años	De 55 a 59 años	De 60 a 64 años	De 65 a 69 años	De 70 a 74 años	De 75 y más años
61 Resto enfermedades aparato urinario .....	-	-	-	-	-	3,50	3,93	11,39	56,32
62 Enfermedades de los órganos genitales masculinos .....	-	-	-	-	-	-	-	-	-
63 Enfermedades de los órganos genitales femeninos .....	-	-	-	-	-	-	-	-	3,13
64 Complicaciones embarazo, parto y puerperio .....	3,10	-	-	-	-	-	-	-	-
65 Enfermedades de piel y tejido celular subcutáneo .....	-	-	-	-	-	-	3,93	11,39	18,77
66 Enfermedades del sistema osteomuscular y tejido conjuntivo .....	-	-	7,61	-	-	7,00	-	-	97,00
67 Anomalías congénitas .....	-	-	-	3,78	-	-	-	-	-
68 Causas perinatales .....	-	-	-	-	-	-	-	-	-
69 Síntomas y estados morbosos mal definidos .....	-	-	-	-	3,83	13,99	3,93	22,79	413,03
70 Accidentes de vehículos a motor .....	6,19	-	7,61	3,78	3,83	10,49	3,93	5,70	9,39
71 Caídas accidentales .....	-	-	-	3,78	-	-	3,93	11,39	37,55
72 Ahogamiento .....	-	-	-	-	-	-	-	-	-
73 Accidentes de tipo industrial .....	-	-	-	-	-	-	-	-	-
74 Suicidio y autolesiones .....	3,10	6,49	-	3,78	7,66	-	-	11,39	15,65
75 Resto de causas externas .....	-	6,49	3,81	3,78	11,49	3,50	11,79	11,39	43,81
76 Dependencia a las drogas, Abuso de las drogas, Envenenamiento accidental por opiáceos, cocaína .....	-	-	-	-	-	-	-	-	-



1.6. MORTALIDAD ESPECÍFICA POR EDAD Y CAUSA DETALLADA.  
TASAS POR 100.000 HABITANTES. TOTAL.

CAUSA	TOTAL	Menos de 1 año	De 1 a 4 años	De 5 a 9 años	De 10 a 14 años	De 15 a 19 años	De 20 a 24 años	De 25 a 29 años	De 30 a 34 años
TOTAL .....	767,22	818,50	34,14	16,32	14,91	50,77	66,46	85,18	93,71
001 Cólera .....	-	-	-	-	-	-	-	-	-
002 Fiebres tifoidea y paratifoidea .....	-	-	-	-	-	-	-	-	-
003 Otras infecciones por Salmonella .....	-	-	-	-	-	-	-	-	-
004 Shigelosis .....	-	-	-	-	-	-	-	-	-
005 Otra intoxicación alimentaria (bacteriana) .....	-	-	-	-	-	-	-	-	-
006 Amebiasis .....	-	-	-	-	-	-	-	-	-
007 Otras enfermedades intestinales debidas a protozoarios .....	-	-	-	-	-	-	-	-	-
008 Infecciones intestinales debidas a otros organismos .....	-	-	-	-	-	-	-	-	-
009 Infección intestinal mal definida .....	0,28	-	-	-	-	-	-	-	-
010 Infección tuberculosa primaria .....	-	-	-	-	-	-	-	-	-
011 Tuberculosis pulmonar .....	1,61	-	-	-	-	-	-	-	2,53
012 Otras tuberculosis del aparato respiratorio .....	-	-	-	-	-	-	-	-	-
013 Tuberculosis de las meninges y del sistema nervioso central .....	0,09	7,51	-	-	-	-	-	-	-
014 Tuberculosis de los intestinos, del peritoneo y de los ganglios mesentéricos .....	-	-	-	-	-	-	-	-	-
015 Tuberculosis de los huesos y de las articulaciones .....	-	-	-	-	-	-	-	-	-
016 Tuberculosis del aparato genitourinario .....	0,09	-	-	-	-	-	-	-	-
017 Tuberculosis de otros órganos .....	-	-	-	-	-	-	-	-	-
018 Tuberculosis miliar .....	-	-	-	-	-	-	-	-	-
020 Peste .....	-	-	-	-	-	-	-	-	-
021 Tularemia .....	-	-	-	-	-	-	-	-	-
022 Carbunco .....	-	-	-	-	-	-	-	-	-
023 Brucelosis .....	-	-	-	-	-	-	-	-	-
024 Muermo .....	-	-	-	-	-	-	-	-	-
025 Melloidosis .....	-	-	-	-	-	-	-	-	-
026 Fiebre por mordedura de rata .....	-	-	-	-	-	-	-	-	-
027 Otras zoonosis bacterianas .....	-	-	-	-	-	-	-	-	-
030 Lepra .....	-	-	-	-	-	-	-	-	-
031 Enfermedades debidas a otras microbacterias .....	-	-	-	-	-	-	-	-	-
032 Difteria .....	-	-	-	-	-	-	-	-	-
033 Tos ferina .....	-	-	-	-	-	-	-	-	-
034 Angina estreptocócica y escarlatina .....	-	-	-	-	-	-	-	-	-
035 Erisipela .....	-	-	-	-	-	-	-	-	-
036 Infecciones meningocócicas .....	0,28	-	3,79	-	-	-	1,05	-	-
037 Tétanos .....	-	-	-	-	-	-	-	-	-

# 16 MORTALIDAD ESPECÍFICA POR EDAD Y CAUSA DETALLADA. TASAS POR 100.000 HABITANTES. TOTAL.

CAUSA	De 35 a 39 años	De 40 a 44 años	De 45 a 49 años	De 50 a 54 años	De 55 a 59 años	De 60 a 64 años	De 65 a 69 años	De 70 a 74 años	De 75 y más años
TOTAL .....	127,88	155,08	280,00	361,37	698,69	1.031,10	1.646,20	2.859,19	9.216,18
001 Cólera .....	-	-	-	-	-	-	-	-	-
002 Fiebres tifoidea y paratifoidea .....	-	-	-	-	-	-	-	-	-
003 Otras infecciones por Salmonella .....	-	-	-	-	-	-	-	-	-
004 Shigelosis .....	-	-	-	-	-	-	-	-	-
005 Otra intoxicación alimentaria (bacteriana) .....	-	-	-	-	-	-	-	-	-
006 Amebiasis .....	-	-	-	-	-	-	-	-	-
007 Otras enfermedades intestinales debidas a protozoarios .....	-	-	-	-	-	-	-	-	-
008 Infecciones intestinales debidas a otros organismos .....	-	-	-	-	-	-	-	-	-
009 Infección intestinal mal definida .....	-	-	-	-	-	-	2,09	-	4,04
010 Infección tuberculosa primaria .....	-	-	-	-	-	-	-	-	-
011 Tuberculosis pulmonar .....	-	-	3,86	1,96	1,89	-	6,28	16,26	6,05
012 Otras tuberculosis del aparato respiratorio ....	-	-	-	-	-	-	-	-	-
013 Tuberculosis de las meninges y del sistema nervioso central .....	-	-	-	-	-	-	-	-	-
014 Tuberculosis de los intestinos, del peritoneo y de los ganglios mesentéricos .....	-	-	-	-	-	-	-	-	-
015 Tuberculosis de los huesos y de las articulaciones .....	-	-	-	-	-	-	-	-	-
016 Tuberculosis del aparato genitourinario .....	-	-	-	-	-	-	-	-	2,02
017 Tuberculosis de otros órganos .....	-	-	-	-	-	-	-	-	-
018 Tuberculosis miliar .....	-	-	-	-	-	-	-	-	-
020 Peste .....	-	-	-	-	-	-	-	-	-
021 Tularemia .....	-	-	-	-	-	-	-	-	-
022 Carbunco .....	-	-	-	-	-	-	-	-	-
023 Brucelosis .....	-	-	-	-	-	-	-	-	-
024 Muermo .....	-	-	-	-	-	-	-	-	-
025 Melioidosis .....	-	-	-	-	-	-	-	-	-
026 Fiebre por mordedura de rata .....	-	-	-	-	-	-	-	-	-
027 Otras zoonosis bacterianas .....	-	-	-	-	-	-	-	-	-
030 Lepra .....	-	-	-	-	-	-	-	-	-
031 Enfermedades debidas a otras microbacterias .....	-	-	-	-	-	-	-	-	-
032 Difteria .....	-	-	-	-	-	-	-	-	-
033 Tos ferina .....	-	-	-	-	-	-	-	-	-
034 Angina estreptocócica y escarlatina .....	-	-	-	-	-	-	-	-	-
035 Erisipela .....	-	-	-	-	-	-	-	-	-
036 Infecciones meningocócicas .....	-	-	-	-	-	-	-	-	-
037 Tétanos .....	-	-	-	-	-	-	-	-	-

**1.6. MORTALIDAD ESPECÍFICA POR EDAD Y CAUSA DETALLADA.  
TASAS POR 100.000 HABITANTES. TOTAL (Continuación).**

CAUSA	TOTAL	Menos de 1 año	De 1 a 4 años	De 5 a 9 años	De 10 a 14 años	De 15 a 19 años	De 20 a 24 años	De 25 a 29 años	De 30 a 34 años
038 Septicemia .....	3,23	15,02	-	-	-	-	-	-	-
039 Actinomicosis .....	0,09	-	-	-	-	-	-	-	-
040 Otras enfermedades bacterianas .....	0,28	-	-	-	-	-	-	-	-
041 Infecciones bacterianas en afecciones clasificadas en otra parte y de sitios no especificados .....	0,09	-	-	-	-	-	-	-	-
045 Poliometitis aguda .....	-	-	-	-	-	-	-	-	-
046 Infección del sistema nervioso central por virus lento .....	0,09	-	-	-	-	-	-	-	-
047 Meningitis debida a enterovirus .....	-	-	-	-	-	-	-	-	-
048 Otras enfermedades del sistema nervioso central debidas a enterovirus .....	-	-	-	-	-	-	-	-	-
049 Otras enfermedades víricas del sistema nervioso central no transmitidas por artrópodos .....	0,09	-	-	-	-	-	-	1,15	-
050 Viruela .....	-	-	-	-	-	-	-	-	-
051 Vacuna y paravacuna .....	-	-	-	-	-	-	-	-	-
052 Varicela .....	-	-	-	-	-	-	-	-	-
053 Herpes zoster .....	0,09	-	-	-	-	-	-	-	-
054 Herpes simple .....	-	-	-	-	-	-	-	-	-
055 Sarampión .....	-	-	-	-	-	-	-	-	-
056 Rubeola .....	-	-	-	-	-	-	-	-	-
057 Otros exantemas víricos .....	-	-	-	-	-	-	-	-	-
060 Fiebre amarilla .....	-	-	-	-	-	-	-	-	-
061 Dengue .....	-	-	-	-	-	-	-	-	-
062 Encefalitis víricas transmitidas por mosquitos .....	-	-	-	-	-	-	-	-	-
063 Encefalitis víricas transmitidas por garrapatas .....	-	-	-	-	-	-	-	-	-
064 Encefalitis víricas transmitidas por otros artrópodos y por los no especificados .....	-	-	-	-	-	-	-	-	-
065 Fiebres hemorrágicas transmitidas por artrópodos .....	-	-	-	-	-	-	-	-	-
066 Otras enfermedades víricas transmitidas por artrópodos .....	-	-	-	-	-	-	-	-	-
070 Hepatitis vírica .....	0,76	-	-	-	-	-	-	1,15	-
071 Rabia .....	-	-	-	-	-	-	-	-	-
072 Fiebre urliana .....	-	-	-	-	-	-	-	-	-
073 Ornitosis .....	-	-	-	-	-	-	-	-	-
074 Enfermedades específicas debidas a virus Coxsackie .....	-	-	-	-	-	-	-	-	-
075 Mononucleosis infecciosa .....	-	-	-	-	-	-	-	-	-
076 Tracoma .....	-	-	-	-	-	-	-	-	-

## 6. MORTALIDAD ESPECÍFICA POR EDAD Y CAUSA DETALLADA. TASAS POR 100.000 HABITANTES. TOTAL (Continuación).

CAUSA	De 35 a 39 años	De 40 a 44 años	De 45 a 49 años	De 50 a 54 años	De 55 a 59 años	De 60 a 64 años	De 65 a 69 años	De 70 a 74 años	De 75 y más años
038 Septicemia .....	1,56	-	1,93	1,96	3,78	-	6,28	6,51	44,39
039 Actinomicosis .....	-	-	-	-	-	-	-	-	2,02
040 Otras enfermedades bacterianas .....	-	-	-	-	-	-	2,09	-	4,04
041 Infecciones bacterianas en afecciones clasificadas en otra parte y de sitios no especificados .....	-	-	-	-	-	-	2,09	-	-
045 Poliomeilitis aguda .....	-	-	-	-	-	-	-	-	-
046 Infección del sistema nervioso central por virus lento .....	-	-	-	-	-	-	-	3,25	-
047 Meningitis debida a enterovirus .....	-	-	-	-	-	-	-	-	-
048 Otras enfermedades del sistema nervioso central debidas a enterovirus .....	-	-	-	-	-	-	-	-	-
049 Otras enfermedades víricas del sistema nervioso central no transmitidas por artrópodos .....	-	-	-	-	-	-	-	-	-
050 Viruela .....	-	-	-	-	-	-	-	-	-
051 Vacuna y paravacuna .....	-	-	-	-	-	-	-	-	-
052 Varicela .....	-	-	-	-	-	-	-	-	-
053 Herpes zoster .....	-	-	-	-	-	-	-	-	2,02
054 Herpes simple .....	-	-	-	-	-	-	-	-	-
055 Sarampión .....	-	-	-	-	-	-	-	-	-
056 Rubéola .....	-	-	-	-	-	-	-	-	-
057 Otros exantemas víricos .....	-	-	-	-	-	-	-	-	-
060 Fiebre amarilla .....	-	-	-	-	-	-	-	-	-
061 Dengue .....	-	-	-	-	-	-	-	-	-
062 Encefalitis víricas transmitidas por mosquitos .....	-	-	-	-	-	-	-	-	-
063 Encefalitis víricas transmitidas por garrapatas .....	-	-	-	-	-	-	-	-	-
064 Encefalitis víricas transmitidas por otros artrópodos y por los no especificados .....	-	-	-	-	-	-	-	-	-
065 Fiebres hemorrágicas transmitidas por artrópodos .....	-	-	-	-	-	-	-	-	-
066 Otras enfermedades víricas transmitidas por artrópodos .....	-	-	-	-	-	-	-	-	-
070 Hepatitis vírica .....	-	-	-	-	3,78	-	6,28	-	4,04
071 Rabia .....	-	-	-	-	-	-	-	-	-
072 Fiebre urliana .....	-	-	-	-	-	-	-	-	-
073 Ornitosis .....	-	-	-	-	-	-	-	-	-
074 Enfermedades específicas debidas a virus Coxsackie .....	-	-	-	-	-	-	-	-	-
075 Mononucleosis infecciosa .....	-	-	-	-	-	-	-	-	-
076 Tracoma .....	-	-	-	-	-	-	-	-	-

**1.6. MORTALIDAD ESPECÍFICA POR EDAD Y CAUSA DETALLADA.  
TASAS POR 100.000 HABITANTES. TOTAL (Continuación).**

CAUSA	TOTAL	Menos de 1 año	De 1 a 4 años	De 5 a 9 años	De 10 a 14 años	De 15 a 19 años	De 20 a 24 años	De 25 a 29 años	De 30 a 34 años
077 Otras enfermedades de la conjuntiva debidas a virus y Clamidias .....	-	-	-	-	-	-	-	-	-
078 Otras enfermedades debidas a virus y Clamidias .....	-	-	-	-	-	-	-	-	-
079 Infecciones víricas en afecciones clasificadas en otra parte y de sitio no especificado .....	0,09	7,51	-	-	-	-	-	-	-
080 Tifus [epidémico] transmitido por piojos .....	-	-	-	-	-	-	-	-	-
081 Otros tifus .....	-	-	-	-	-	-	-	-	-
082 Rickettsiosis transmitidas por garrapatas .....	-	-	-	-	-	-	-	-	-
083 Otras rickettsiosis .....	-	-	-	-	-	-	-	-	-
084 Paludismo .....	-	-	-	-	-	-	-	-	-
085 Leishmaniasis .....	0,09	-	-	-	-	-	-	-	-
086 Tripanosomiasis .....	-	-	-	-	-	-	-	-	-
087 Fiebre recurrente .....	-	-	-	-	-	-	-	-	-
088 Otras enfermedades transmitidas por artrópodos .....	-	-	-	-	-	-	-	-	-
090 Sífilis congénita .....	-	-	-	-	-	-	-	-	-
091 Sífilis precoz sintomática .....	-	-	-	-	-	-	-	-	-
092 Sífilis precoz latente .....	-	-	-	-	-	-	-	-	-
093 Sífilis cardiovascular .....	-	-	-	-	-	-	-	-	-
094 Neurosífilis .....	0,09	-	-	-	-	1,04	-	-	-
095 Otras formas de sífilis tardía, con síntomas ..	-	-	-	-	-	-	-	-	-
096 Sífilis tardía latente .....	-	-	-	-	-	-	-	-	-
097 Otras sífilis y las no especificadas .....	-	-	-	-	-	-	-	-	-
098 Infecciones gonocócicas .....	-	-	-	-	-	-	-	-	-
099 Otras enfermedades venéreas .....	-	-	-	-	-	-	-	-	-
100 Leptospirosis .....	-	-	-	-	-	-	-	-	-
101 Angina de Vincent .....	-	-	-	-	-	-	-	-	-
102 Frambesia .....	-	-	-	-	-	-	-	-	-
103 Pinta .....	-	-	-	-	-	-	-	-	-
104 Otras infecciones causadas por espiroquetas .....	-	-	-	-	-	-	-	-	-
110 Dermatofitosis .....	-	-	-	-	-	-	-	-	-
111 Otras dermatomicosis y las no especificadas .....	-	-	-	-	-	-	-	-	-
112 Candidiasis .....	-	-	-	-	-	-	-	-	-
114 Coccidioidomicosis .....	-	-	-	-	-	-	-	-	-
115 Histoplasmosis .....	-	-	-	-	-	-	-	-	-
116 Infección blastomicósica .....	-	-	-	-	-	-	-	-	-
117 Otras micosis .....	-	-	-	-	-	-	-	-	-
118 Micosis por patógenos facultativos .....	-	-	-	-	-	-	-	-	-

**16. MORTALIDAD ESPECÍFICA POR EDAD Y CAUSA DETALLADA.**  
**TASAS POR 100.000 HABITANTES. TOTAL (Continuación).**

CAUSA	De 35 a 39 años	De 40 a 44 años	De 45 a 49 años	De 50 a 54 años	De 55 a 59 años	De 60 a 64 años	De 65 a 69 años	De 70 a 74 años	De 75 y más años
077 Otras enfermedades de la conjuntiva debidas a virus y Clamidias .....	-	-	-	-	-	-	-	-	-
078 Otras enfermedades debidas a virus y Clamidias .....	-	-	-	-	-	-	-	-	-
079 Infecciones víricas en afecciones clasificadas en otra parte y de sitio no especificado .....	-	-	-	-	-	-	-	-	-
080 Tifus [epidémico] transmitido por piojos .....	-	-	-	-	-	-	-	-	-
081 Otros tifus .....	-	-	-	-	-	-	-	-	-
082 Rickettsiosis transmitidas por garrapatas .....	-	-	-	-	-	-	-	-	-
083 Otras rickettsiosis .....	-	-	-	-	-	-	-	-	-
084 Paludismo .....	-	-	-	-	-	-	-	-	-
085 Leishmaniasis .....	1,56	-	-	-	-	-	-	-	-
086 Tripanosomiasis .....	-	-	-	-	-	-	-	-	-
087 Fiebre recurrente .....	-	-	-	-	-	-	-	-	-
088 Otras enfermedades transmitidas por artrópodos .....	-	-	-	-	-	-	-	-	-
090 Sífilis congénita .....	-	-	-	-	-	-	-	-	-
091 Sífilis precoz sintomática .....	-	-	-	-	-	-	-	-	-
092 Sífilis precoz latente .....	-	-	-	-	-	-	-	-	-
093 Sífilis cardiovascular .....	-	-	-	-	-	-	-	-	-
094 Neurosífilis .....	-	-	-	-	-	-	-	-	-
095 Otras formas de sífilis tardía, con síntomas ..	-	-	-	-	-	-	-	-	-
096 Sífilis tardía latente .....	-	-	-	-	-	-	-	-	-
097 Otras sífilis y las no especificadas .....	-	-	-	-	-	-	-	-	-
098 Infecciones gonocócicas .....	-	-	-	-	-	-	-	-	-
099 Otras enfermedades venéreas .....	-	-	-	-	-	-	-	-	-
100 Leptospirosis .....	-	-	-	-	-	-	-	-	-
101 Angina de Vincent .....	-	-	-	-	-	-	-	-	-
102 Frambesia .....	-	-	-	-	-	-	-	-	-
103 Pinta .....	-	-	-	-	-	-	-	-	-
104 Otras infecciones causadas por espiroquetas .....	-	-	-	-	-	-	-	-	-
110 Dermatofitosis .....	-	-	-	-	-	-	-	-	-
111 Otras dermatomicosis y las no especificadas .....	-	-	-	-	-	-	-	-	-
112 Candidiasis .....	-	-	-	-	-	-	-	-	-
114 Coccidioidomicosis .....	-	-	-	-	-	-	-	-	-
115 Histoplasmosis .....	-	-	-	-	-	-	-	-	-
116 Infección blastomicósica .....	-	-	-	-	-	-	-	-	-
117 Otras micosis .....	-	-	-	-	-	-	-	-	-
118 Micosis por patógenos facultativos .....	-	-	-	-	-	-	-	-	-

**1.6. MORTALIDAD ESPECÍFICA POR EDAD Y CAUSA DETALLADA.  
TASAS POR 100.000 HABITANTES. TOTAL (Continuación).**

CAUSA	TOTAL	Menos de 1 año	De 1 a 4 años	De 5 a 9 años	De 10 a 14 años	De 15 a 19 años	De 20 a 24 años	De 25 a 29 años	De 30 a 34 años
120 Esquistosomiasis [bilharziasis] .....	-	-	-	-	-	-	-	-	-
121 Otras infestaciones por trematodos .....	-	-	-	-	-	-	-	-	-
122 Equinococosis .....	0,09	-	-	-	-	-	-	-	-
123 Otras infestaciones por cestodos .....	-	-	-	-	-	-	-	-	-
124 Triquinosis .....	-	-	-	-	-	-	-	-	-
125 Filariasis y dracontiasis .....	-	-	-	-	-	-	-	-	-
126 Anquilostomiasis y mecaturias .....	-	-	-	-	-	-	-	-	-
127 Otras helmintiasis intestinales .....	-	-	-	-	-	-	-	-	-
128 Otras helmintiasis y las no especificadas .....	-	-	-	-	-	-	-	-	-
129 Parasitosis intestinal, sin otra especificación .....	-	-	-	-	-	-	-	-	-
130 Toxoplasmosis .....	-	-	-	-	-	-	-	-	-
131 Tricomoniasis .....	-	-	-	-	-	-	-	-	-
132 Pediculosis e infestación por Phthirus .....	-	-	-	-	-	-	-	-	-
133 Acariasis .....	-	-	-	-	-	-	-	-	-
134 Otras infestaciones .....	-	-	-	-	-	-	-	-	-
135 Sarcoidosis .....	0,09	-	-	-	-	-	-	-	-
136 Otras enfermedades infecciosas y parasitarias y las no especificadas .....	0,28	-	-	-	-	-	-	-	-
137 Efectos tardíos de la tuberculosis .....	-	-	-	-	-	-	-	-	-
138 Efectos tardíos de la poliometitis aguda .....	-	-	-	-	-	-	-	-	-
139 Efectos tardíos de otras enfermedades infecciosas y parasitarias .....	-	-	-	-	-	-	-	-	-
140 Tumor maligno del labio .....	0,09	-	-	-	-	-	-	-	-
141 Tumor maligno de la lengua .....	1,33	-	-	-	-	-	-	-	-
142 Tumor maligno de las glándulas salivares mayores .....	0,19	-	-	-	-	-	-	-	-
143 Tumor maligno de la encía .....	0,09	-	-	-	-	-	-	-	-
144 Tumor maligno del suelo de la boca .....	0,19	-	-	-	-	-	-	-	-
145 Tumor maligno de otras partes y de las no especificadas de la boca .....	0,47	-	-	-	-	-	-	-	-
146 Tumor maligno de la bucofaringe .....	0,76	-	-	-	-	-	-	-	-
147 Tumor maligno de la nasofaringe .....	0,38	-	-	-	-	-	-	-	-
148 Tumor maligno de la laringofaringe .....	0,09	-	-	-	-	-	-	-	-
149 Tumor maligno de otros sitios y de los mal definidos de los labios, la cavidad bucal y la faringe .....	0,76	-	-	-	-	-	-	-	-
150 Tumor maligno del esófago .....	3,61	-	-	-	-	-	-	-	-
151 Tumor maligno del estómago .....	12,62	-	-	-	-	-	-	1,15	-
152 Tumor maligno del intestino delgado .....	0,28	-	-	-	-	-	-	-	-
153 Tumor maligno de colon .....	10,73	-	-	-	-	-	-	-	1,27

**1.6. MORTALIDAD ESPECÍFICA POR EDAD Y CAUSA DETALLADA.  
TASAS POR 100.000 HABITANTES. TOTAL (Continuación).**

CAUSA	De 35 a 39 años	De 40 a 44 años	De 45 a 49 años	De 50 a 54 años	De 55 a 59 años	De 60 a 64 años	De 65 a 69 años	De 70 a 74 años	De 75 y más años
120 Esquistosomiasis [bilharziasis] .....	-	-	-	-	-	-	-	-	-
121 Otras infestaciones por trematodos .....	-	-	-	-	-	-	-	-	-
122 Equinococosis .....	-	-	-	-	-	-	-	-	2,02
123 Otras infestaciones por cestodos .....	-	-	-	-	-	-	-	-	-
124 Triquinosis .....	-	-	-	-	-	-	-	-	-
125 Filariasis y dracontiasis .....	-	-	-	-	-	-	-	-	-
126 Anquilostomiasis y mecaturias .....	-	-	-	-	-	-	-	-	-
127 Otras helmintiasis intestinales .....	-	-	-	-	-	-	-	-	-
128 Otras helmintiasis y las no especificadas .....	-	-	-	-	-	-	-	-	-
129 Parasitosis intestinal, sin otra especificación .....	-	-	-	-	-	-	-	-	-
130 Toxoplasmosis .....	-	-	-	-	-	-	-	-	-
131 Tricomoniasis .....	-	-	-	-	-	-	-	-	-
132 Pediculosis e infestación por Phthirus .....	-	-	-	-	-	-	-	-	-
133 Acariasis .....	-	-	-	-	-	-	-	-	-
134 Otras infestaciones .....	-	-	-	-	-	-	-	-	-
135 Sarcoidosis .....	-	-	-	-	-	-	-	3,25	-
136 Otras enfermedades infecciosas y parasitarias y las no especificadas .....	-	-	-	-	-	-	-	-	6,05
137 Efectos tardíos de la tuberculosis .....	-	-	-	-	-	-	-	-	-
138 Efectos tardíos de la poliomielitis aguda .....	-	-	-	-	-	-	-	-	-
139 Efectos tardíos de otras enfermedades infecciosas y parasitarias .....	-	-	-	-	-	-	-	-	-
140 Tumor maligno del labio .....	-	-	-	-	-	-	2,09	-	-
141 Tumor maligno de la lengua .....	-	1,65	-	5,89	5,67	3,68	4,18	-	6,05
142 Tumor maligno de las glándulas salivares mayores .....	-	-	-	-	-	-	2,09	-	2,02
143 Tumor maligno de la encía .....	-	-	-	-	-	-	-	-	2,02
144 Tumor maligno del suelo de la boca .....	-	-	-	1,96	-	-	-	-	2,02
145 Tumor maligno de otras partes y de las no especificadas de la boca .....	-	-	1,93	-	-	-	4,18	-	4,04
146 Tumor maligno de la bucofaringe .....	-	3,30	3,86	1,96	-	1,84	2,09	3,25	-
147 Tumor maligno de la nasofaringe .....	-	-	-	-	1,89	-	-	-	6,05
148 Tumor maligno de la laringofaringe .....	-	-	-	-	-	-	-	-	2,02
149 Tumor maligno de otros sitios y de los mal definidos de los labios, la cavidad bucal y la faringe .....	-	-	1,93	1,96	-	-	4,18	-	8,07
150 Tumor maligno del esófago .....	-	-	-	9,82	18,88	7,35	18,83	9,76	14,12
151 Tumor maligno del estómago .....	1,56	4,95	7,72	19,64	20,77	22,06	46,02	48,79	108,95
152 Tumor maligno del intestino delgado .....	-	-	-	-	-	-	-	-	6,05
153 Tumor maligno de colon .....	-	3,30	1,93	7,86	20,77	23,89	41,83	68,31	80,70



**1.6. MORTALIDAD ESPECÍFICA POR EDAD Y CAUSA DETALLADA.  
TASAS POR 100.000 HABITANTES. TOTAL (Continuación).**

CAUSA	TOTAL	Menos de 1 año	De 1 a 4 años	De 5 a 9 años	De 10 a 14 años	De 15 a 19 años	De 20 a 24 años	De 25 a 29 años	De 30 a 34 años
154 Tumor maligno del recto, de la porción rectosigmoide y del ano .....	4,18	-	-	-	-	-	-	-	-
155 Tumor maligno del hígado y de los conductos biliares intrahepáticos .....	6,36	-	-	-	-	-	1,05	-	-
156 Tumor maligno de la vesícula y de las vías biliales extrahepáticas .....	3,13	-	-	-	-	-	-	-	-
157 Tumor maligno del páncreas .....	6,07	-	-	-	-	-	-	-	-
158 Tumor maligno del peritoneo y del tejido retroperitoneal .....	0,28	-	-	-	-	-	-	-	-
159 Tumor maligno de otros sitios y de los mal definidos de los órganos digestivos y del peritoneo .....	1,90	-	-	-	-	-	-	-	-
160 Tumor maligno de las fosas nasales, del oído medio y de los senos paranasales .....	0,09	-	-	-	-	-	-	-	-
161 Tumor maligno de la laringe .....	5,03	-	-	-	-	-	-	-	-
162 Tumor maligno de la tráquea, de los bronquios y del pulmón .....	31,70	-	-	-	-	-	-	-	1,27
163 Tumor maligno de la pleura .....	0,09	-	-	-	-	-	-	-	-
164 Tumor maligno del timo, del corazón y del mediastino .....	0,28	-	-	-	-	-	1,05	-	-
165 Tumor maligno de otros sitios y de los mal definidos del aparato respiratorio y de los órganos intratorácicos .....	-	-	-	-	-	-	-	-	-
170 Tumor maligno de los huesos y de los cartílagos articulares .....	0,66	-	-	-	-	-	-	-	-
171 Tumor maligno del tejido conjuntivo y de otros tejidos blandos .....	1,33	-	-	-	-	2,07	-	-	-
172 Melanoma maligno de la piel .....	1,23	-	-	-	-	-	-	3,45	-
173 Otro tumor maligno de la piel .....	1,04	-	-	-	-	-	-	1,15	-
174 Tumor maligno de la mama de la mujer .....	25,97	-	-	-	-	-	-	-	12,54
175 Tumor maligno de la mama del hombre .....	-	-	-	-	-	-	-	-	-
179 Tumor maligno del útero, parte no especificada .....	2,99	-	-	-	-	-	-	-	-
180 Tumor maligno del cuello del útero .....	2,99	-	-	-	-	-	-	-	-
181 Tumor maligno de la placenta .....	-	-	-	-	-	-	-	-	-
182 Tumor maligno del cuerpo del útero .....	2,43	-	-	-	-	-	-	-	2,51
183 Tumor maligno del ovario y de otros anexos del útero .....	6,17	-	-	-	-	-	-	2,32	-
184 Tumor maligno de otros órganos genitales y de los no especificados de la mujer .....	0,75	-	-	-	-	-	-	-	-
185 Tumor maligno de la próstata .....	20,06	-	-	-	-	-	-	-	-
186 Tumor maligno del testículo .....	0,19	-	-	-	-	-	-	-	-
187 Tumor maligno del pene y de otros órganos genitales del hombre .....	0,39	-	-	-	-	-	-	-	-
188 Tumor maligno de la vejiga .....	8,73	-	-	-	-	-	-	-	-

## 1.6. MORTALIDAD ESPECÍFICA POR EDAD Y CAUSA DETALLADA. TASAS POR 100.000 HABITANTES. TOTAL (Continuación).

CAUSA	De 35 a 39 años	De 40 a 44 años	De 45 a 49 años	De 50 a 54 años	De 55 a 59 años	De 60 a 64 años	De 65 a 69 años	De 70 a 74 años	De 75 y más años
154 Tumor maligno del recto, de la porción rectosigmoide y del ano .....	3,12	1,65	1,93	1,96	13,22	5,51	18,83	9,76	34,30
155 Tumor maligno del hígado y de los conductos biliares intrahepáticos .....	-	-	1,93	1,96	7,55	23,89	25,10	35,78	48,42
156 Tumor maligno de la vesícula y de las vías biliares extrahepáticas .....	-	-	-	-	-	11,03	6,28	13,01	40,35
157 Tumor maligno del páncreas .....	1,56	1,65	1,93	7,86	20,77	11,03	12,55	45,54	40,35
158 Tumor maligno del peritoneo y del tejido retroperitoneal .....	-	-	-	1,96	-	-	-	-	4,04
159 Tumor maligno de otros sitios y de los mal definidos de los órganos digestivos y del peritoneo .....	-	-	-	-	5,67	-	4,18	6,51	26,23
160 Tumor maligno de las fosas nasales, del oído medio y de los senos paranasales .....	-	-	1,93	-	-	-	-	-	-
161 Tumor maligno de la laringe .....	-	1,65	1,93	11,78	9,44	12,87	27,19	29,27	22,19
162 Tumor maligno de la tráquea, de los bronquios y del pulmón .....	4,68	9,90	25,10	29,46	84,98	123,14	112,95	195,17	141,23
163 Tumor maligno de la pleura .....	1,56	-	-	-	-	-	-	-	-
164 Tumor maligno del timo, del corazón y del mediastino .....	-	-	-	1,96	-	-	2,09	-	-
165 Tumor maligno de otros sitios y de los mal definidos del aparato respiratorio y de los órganos intratorácicos .....	-	-	-	-	-	-	-	-	-
170 Tumor maligno de los huesos y de los cartílagos articulares .....	-	3,30	1,93	-	-	-	-	3,25	6,05
171 Tumor maligno del tejido conjuntivo y de otros tejidos blandos .....	1,56	-	1,93	1,96	3,78	3,68	4,18	-	6,05
172 Melanoma maligno de la piel .....	-	-	3,86	1,96	-	1,84	2,09	-	10,09
173 Otro tumor maligno de la piel .....	-	-	-	-	-	-	4,18	3,25	14,12
174 Tumor maligno de la mama de la mujer .....	18,58	16,23	41,87	26,45	84,25	59,47	43,22	113,94	109,52
175 Tumor maligno de la mama del hombre .....	-	-	-	-	-	-	-	-	-
179 Tumor maligno del útero, parte no especificada .....	-	-	-	-	11,49	10,49	7,86	11,39	18,77
180 Tumor maligno del cuello del útero .....	3,10	-	3,81	11,34	11,49	10,49	7,86	11,39	3,13
181 Tumor maligno de la placenta .....	-	-	-	-	-	-	-	-	-
182 Tumor maligno del cuerpo del útero .....	-	-	-	3,78	3,83	3,50	11,79	17,09	9,39
183 Tumor maligno del ovario y de otros anexos del útero .....	-	-	7,61	18,89	11,49	27,98	23,58	5,70	21,90
184 Tumor maligno de otros órganos genitales y de los no especificados de la mujer .....	3,10	-	-	-	-	-	-	-	9,39
185 Tumor maligno de la próstata .....	-	-	3,92	-	3,73	7,75	40,25	128,90	405,70
186 Tumor maligno del testículo .....	-	-	-	-	3,73	-	-	-	-
187 Tumor maligno del pene y de otros órganos genitales del hombre .....	-	-	-	-	-	-	-	-	10,96
188 Tumor maligno de la vejiga .....	-	-	-	7,86	13,22	18,38	25,10	45,54	90,79

# 1.6. MORTALIDAD ESPECÍFICA POR EDAD Y CAUSA DETALLADA. TASAS POR 100.000 HABITANTES. TOTAL (Continuación).

CAUSA	TOTAL	Menos de 1 año	De 1 a 4 años	De 5 a 9 años	De 10 a 14 años	De 15 a 19 años	De 20 a 24 años	De 25 a 29 años	De 30 a 34 años
189 Tumor maligno del riñón, de otros órganos urinarios y de los no especificados .....	2,18	-	-	-	-	-	-	-	-
190 Tumor maligno del ojo .....	0,19	-	-	-	-	-	-	-	-
191 Tumor maligno del encéfalo .....	3,61	-	1,90	-	1,06	2,07	-	-	1,27
192 Tumor maligno de otras partes y de las no especificadas del sistema nervioso .....	0,28	-	-	-	-	-	1,05	-	-
193 Tumor maligno de la glándula tiroides .....	0,47	-	-	-	-	-	-	-	-
194 Tumor maligno de otras glándulas endocrinas y de órganos similares .....	0,38	-	-	-	-	-	-	-	-
195 Tumor maligno de otros sitios y de los mal definidos .....	0,76	-	-	-	-	-	-	-	-
196 Tumor maligno secundario y el no especificado de los ganglios linfáticos .....	-	-	-	-	-	-	-	-	-
197 Tumor maligno secundario de los aparatos respiratorio y digestivo .....	-	-	-	-	-	-	-	-	-
198 Tumor maligno secundario de otros sitios especificados .....	-	-	-	-	-	-	-	-	-
199 Tumor maligno de sitio no especificado .....	10,35	-	-	1,36	-	-	-	-	2,53
200 Linfosarcoma y reticulosarcoma .....	0,47	-	-	1,36	1,06	-	-	-	-
201 Enfermedad de Hodgkin .....	0,57	-	-	-	-	1,04	-	-	1,27
202 Otro tumor maligno de los tejidos linfoide e histiocítico .....	3,61	-	-	-	-	-	-	1,15	-
203 Mieloma múltiple y neoplasias inmunoproliferativas .....	2,37	-	-	-	-	-	1,05	-	-
204 Leucemia linfoide .....	1,71	-	-	-	-	1,04	-	2,30	-
205 Leucemia mieloide .....	2,37	-	-	1,36	-	-	-	-	1,27
206 Leucemia monocítica .....	0,09	-	-	-	-	-	-	-	-
207 Otras leucemias especificadas .....	-	-	-	-	-	-	-	-	-
208 Leucemia de células de tipo no especificado .....	1,99	-	-	-	-	-	-	2,30	-
210 Tumor benigno del labio, de la cavidad bucal y de la faringe .....	-	-	-	-	-	-	-	-	-
211 Tumor benigno de otras partes del aparato digestivo .....	-	-	-	-	-	-	-	-	-
212 Tumor benigno de los órganos respiratorios e intratorácicos .....	-	-	-	-	-	-	-	-	-
213 Tumor benigno de hueso y de cartílago articular .....	-	-	-	-	-	-	-	-	-
214 Lipoma .....	-	-	-	-	-	-	-	-	-
215 Otro tumor benigno del tejido conjuntivo y de otros tejidos blandos .....	0,09	-	-	-	-	-	-	-	-
216 Tumor benigno de la piel .....	-	-	-	-	-	-	-	-	-
217 Tumor benigno de la mama .....	-	-	-	-	-	-	-	-	-
218 Leiomioma uterino .....	-	-	-	-	-	-	-	-	-
219 Otro tumor benigno del útero .....	-	-	-	-	-	-	-	-	-

**1.6. MORTALIDAD ESPECÍFICA POR EDAD Y CAUSA DETALLADA.  
TASAS POR 100.000 HABITANTES. TOTAL (Continuación).**

CAUSA	De 35 a 39 años	De 40 a 44 años	De 45 a 49 años	De 50 a 54 años	De 55 a 59 años	De 60 a 64 años	De 65 a 69 años	De 70 a 74 años	De 75 y más años
189 Tumor maligno del riñón, de otros órganos urinarios y de los no especificados .....	-	-	-	1,96	3,78	5,51	10,46	9,76	18,16
190 Tumor maligno del ojo .....	-	-	-	-	-	-	2,09	-	2,02
191 Tumor maligno del encéfalo .....	-	3,30	3,86	1,96	5,67	14,70	16,73	13,01	10,09
192 Tumor maligno de otras partes y de las no especificadas del sistema nervioso .....	-	-	-	-	-	-	-	-	4,04
193 Tumor maligno de la glándula tiroides .....	-	-	-	1,96	1,89	1,84	2,09	-	2,02
194 Tumor maligno de otras glándulas endocrinas y de órganos similares .....	-	-	1,93	-	1,89	1,84	2,09	-	-
195 Tumor maligno de otros sitios y de los mal definidos .....	-	-	-	-	-	7,35	2,09	-	6,05
196 Tumor maligno secundario y el no especificado de los ganglios linfáticos .....	-	-	-	-	-	-	-	-	-
197 Tumor maligno secundario de los aparatos respiratorio y digestivo .....	-	-	-	-	-	-	-	-	-
198 Tumor maligno secundario de otros sitios especificados .....	-	-	-	-	-	-	-	-	-
199 Tumor maligno de sitio no especificado .....	4,68	3,30	7,72	3,93	17,00	22,06	35,56	61,80	76,67
200 Linfoma y reticulosarcoma .....	-	-	1,93	-	-	1,84	-	-	2,02
201 Enfermedad de Hodgkin .....	-	-	-	1,96	1,89	-	2,09	-	2,02
202 Otro tumor maligno de los tejidos linfoides e histiocítico .....	-	1,65	1,93	7,86	9,44	9,19	18,83	16,26	14,12
203 Mieloma múltiple y neoplasias inmunoproliferativas .....	-	-	-	1,96	1,89	-	12,55	22,77	18,16
204 Leucemia linfocítica .....	-	-	-	-	3,78	1,84	2,09	3,25	20,18
205 Leucemia mieloide .....	-	1,65	-	1,96	3,78	5,51	8,37	6,51	20,18
206 Leucemia monocítica .....	-	-	-	-	-	-	-	-	2,02
207 Otras leucemias especificadas .....	-	-	-	-	-	-	-	-	-
208 Leucemia de células de tipo no especificado .....	1,56	-	-	-	-	-	2,09	13,01	26,23
210 Tumor benigno del labio, de la cavidad bucal y de la faringe .....	-	-	-	-	-	-	-	-	-
211 Tumor benigno de otras partes del aparato digestivo .....	-	-	-	-	-	-	-	-	-
212 Tumor benigno de los órganos respiratorios e intratorácicos .....	-	-	-	-	-	-	-	-	-
213 Tumor benigno de hueso y de cartílago articular .....	-	-	-	-	-	-	-	-	-
214 Lipoma .....	-	-	-	-	-	-	-	-	-
215 Otro tumor benigno del tejido conjuntivo y de otros tejidos blandos .....	-	-	-	-	-	-	-	3,25	-
216 Tumor benigno de la piel .....	-	-	-	-	-	-	-	-	-
217 Tumor benigno de la mama .....	-	-	-	-	-	-	-	-	-
218 Leiomioma uterino .....	-	-	-	-	-	-	-	-	-
219 Otro tumor benigno del útero .....	-	-	-	-	-	-	-	-	-

**1.6. MORTALIDAD ESPECÍFICA POR EDAD Y CAUSA DETALLADA.  
TASAS POR 100.000 HABITANTES. TOTAL (Continuación).**

CAUSA	TOTAL	Menos de 1 año	De 1 a 4 años	De 5 a 9 años	De 10 a 14 años	De 15 a 19 años	De 20 a 24 años	De 25 a 29 años	De 30 a 34 años
220 Tumor benigno del ovario .....	-	-	-	-	-	-	-	-	-
221 Tumor benigno de otros órganos genitales de la mujer .....	-	-	-	-	-	-	-	-	-
222 Tumor benigno de los órganos genitales del hombre .....	-	-	-	-	-	-	-	-	-
223 Tumor benigno del riñón y de otros órganos urinarios .....	-	-	-	-	-	-	-	-	-
224 Tumor benigno del ojo .....	-	-	-	-	-	-	-	-	-
225 Tumor benigno del encéfalo y de otras partes del sistema nervioso .....	0,47	-	-	-	-	-	-	-	-
226 Tumor benigno de la glándula tiroides .....	-	-	-	-	-	-	-	-	-
227 Tumor benigno de otras glándulas endocrinas y de órganos similares .....	-	-	-	-	-	-	-	-	-
228 Hemangioma y linfangioma, de cualquier sitio .....	-	-	-	-	-	-	-	-	-
229 Tumor benigno de otro sitio y de los no especificados .....	-	-	-	-	-	-	-	-	-
230 Carcinoma in situ de órganos digestivos .....	-	-	-	-	-	-	-	-	-
231 Carcinoma in situ del aparato respiratorio .....	-	-	-	-	-	-	-	-	-
232 Carcinoma in situ de la piel .....	-	-	-	-	-	-	-	-	-
233 Carcinoma in situ de la mama y del aparato genitourinario .....	-	-	-	-	-	-	-	-	-
234 Carcinoma in situ de otros sitios y de los no especificados .....	-	-	-	-	-	-	-	-	-
235 Tumor de evolución incierta de los aparatos digestivo y respiratorio .....	-	-	-	-	-	-	-	-	-
236 Tumor de evolución incierta de los órganos genitourinarios .....	0,09	-	-	-	-	-	-	-	-
237 Tumor de evolución incierta de las glándulas endocrinas y del sistema nervioso .....	0,09	-	-	-	-	-	-	-	-
238 Tumor de evolución incierta de los otros sitios y tejidos de los no especificados .....	0,57	-	-	-	-	-	-	-	-
239 Tumor de naturaleza no especificada .....	5,32	-	-	1,36	1,06	-	1,05	1,15	-
240 Bocio simple y el no especificado .....	0,09	-	-	-	-	-	-	-	-
241 Bocio nodular no tóxico .....	-	-	-	-	-	-	-	-	-
242 Tirototoxicosis con o sin bocio .....	-	-	-	-	-	-	-	-	-
243 Hipotiroidismo congénito .....	-	-	-	-	-	-	-	-	-
244 Hipotiroidismo adquirido .....	0,19	-	-	-	-	-	-	-	-
245 Tiroiditis .....	-	-	-	-	-	-	-	-	-
246 Otros trastornos de la glándula tiroides .....	-	-	-	-	-	-	-	-	-
250 Diabetes mellitus .....	22,40	-	-	-	-	-	-	1,15	1,27
251 Otros trastornos de la secreción interna del páncreas .....	-	-	-	-	-	-	-	-	-
252 Trastornos de las glándulas paratiroides .....	-	-	-	-	-	-	-	-	-

# 1.6. MORTALIDAD ESPECÍFICA POR EDAD Y CAUSA DETALLADA. TASAS POR 100.000 HABITANTES. TOTAL (Continuación).

CAUSA	De 35 a 39 años	De 40 a 44 años	De 45 a 49 años	De 50 a 54 años	De 55 a 59 años	De 60 a 64 años	De 65 a 69 años	De 70 a 74 años	De 75 y más años
220 Tumor benigno del ovario .....	-	-	-	-	-	-	-	-	-
221 Tumor benigno de otros órganos genitales de la mujer .....	-	-	-	-	-	-	-	-	-
222 Tumor benigno de los órganos genitales del hombre .....	-	-	-	-	-	-	-	-	-
223 Tumor benigno del riñón y de otros órganos urinarios .....	-	-	-	-	-	-	-	-	-
224 Tumor benigno del ojo .....	-	-	-	-	-	-	-	-	-
225 Tumor benigno del encéfalo y de otras partes del sistema nervioso .....	1,56	-	-	-	-	1,84	2,09	3,25	2,02
226 Tumor benigno de la glándula tiroides .....	-	-	-	-	-	-	-	-	-
227 Tumor benigno de otras glándulas endocrinas y de órganos similares .....	-	-	-	-	-	-	-	-	-
228 Hemangioma y linfangioma, de cualquier sitio .....	-	-	-	-	-	-	-	-	-
229 Tumor benigno de otro sitio y de los no especificados .....	-	-	-	-	-	-	-	-	-
230 Carcinoma in situ de órganos digestivos .....	-	-	-	-	-	-	-	-	-
231 Carcinoma in situ del aparato respiratorio .....	-	-	-	-	-	-	-	-	-
232 Carcinoma in situ de la piel .....	-	-	-	-	-	-	-	-	-
233 Carcinoma in situ de la mama y del aparato genitourinario .....	-	-	-	-	-	-	-	-	-
234 Carcinoma in situ de otros sitios y de los no especificados .....	-	-	-	-	-	-	-	-	-
235 Tumor de evolución incierta de los aparatos digestivo y respiratorio .....	-	-	-	-	-	-	-	-	-
236 Tumor de evolución incierta de los órganos genitourinarios .....	-	-	-	-	-	-	-	-	2,02
237 Tumor de evolución incierta de las glándulas endocrinas y del sistema nervioso .....	-	1,65	-	-	-	-	-	-	-
238 Tumor de evolución incierta de los otros sitios y tejidos de los no especificados .....	-	-	1,93	-	-	-	2,09	6,51	4,04
239 Tumor de naturaleza no especificada .....	3,12	1,65	5,79	11,78	5,67	9,19	12,55	19,52	40,35
240 Bocio simple y el no especificado .....	-	-	-	-	-	-	-	-	2,02
241 Bocio nodular no tóxico .....	-	-	-	-	-	-	-	-	-
242 Tirotoxicosis con o sin bocio .....	-	-	-	-	-	-	-	-	-
243 Hipotiroidismo congénito .....	-	-	-	-	-	-	-	-	-
244 Hipotiroidismo adquirido .....	-	-	-	-	-	-	2,09	-	2,02
245 Tiroiditis .....	-	-	-	-	-	-	-	-	-
246 Otros trastornos de la glándula tiroides .....	-	-	-	-	-	-	-	-	-
250 Diabetes mellitus .....	1,56	-	-	5,89	11,33	20,22	50,20	123,61	304,65
251 Otros trastornos de la secreción interna del páncreas .....	-	-	-	-	-	-	-	-	-
252 Trastornos de las glándulas paratiroides .....	-	-	-	-	-	-	-	-	-

**1.6. MORTALIDAD ESPECÍFICA POR EDAD Y CAUSA DETALLADA.  
TASAS POR 100.000 HABITANTES. TOTAL (Continuación).**

CAUSA	TOTAL	Menos de 1 año	De 1 a 4 años	De 5 a 9 años	De 10 a 14 años	De 15 a 19 años	De 20 a 24 años	De 25 a 29 años	De 30 a 34 años
253 Trastornos de la hipófisis y de la regulación hipotalámica .....	-	-	-	-	-	-	-	-	-
254 Enfermedades del timo .....	-	-	-	-	-	-	-	-	-
255 Trastornos de las glándulas suprarrenales ....	0,38	7,51	-	-	-	-	-	-	-
256 Disfunción ovárica .....	-	-	-	-	-	-	-	-	-
257 Disfunción testicular .....	-	-	-	-	-	-	-	-	-
258 Disfunción poliglandular y trastornos relacionados .....	-	-	-	-	-	-	-	-	-
259 Otros trastornos endocrinos .....	0,19	15,02	-	-	-	-	-	-	-
260 Kwashiorkor .....	-	-	-	-	-	-	-	-	-
261 Marasmo nutricional .....	-	-	-	-	-	-	-	-	-
262 Otra desnutrición proteinocalórica grave .....	0,09	-	-	-	-	-	-	-	-
263 Otras formas de desnutrición proteinocalórica y las no especificadas .....	0,28	-	-	-	-	-	-	-	-
264 Deficiencia de vitamina A .....	-	-	-	-	-	-	-	-	-
265 Estados de deficiencia de tiamina y de niacina .....	-	-	-	-	-	-	-	-	-
266 Deficiencia de componentes del complejo B .....	-	-	-	-	-	-	-	-	-
267 Deficiencia de ácido ascórbico .....	-	-	-	-	-	-	-	-	-
268 Deficiencia de vitamina D .....	-	-	-	-	-	-	-	-	-
269 Otras deficiencias nutricionales .....	-	-	-	-	-	-	-	-	-
270 Trastornos del transporte y del metabolismo de los aminoácidos .....	-	-	-	-	-	-	-	-	-
271 Trastornos del transporte y del metabolismo de los carbohidratos .....	-	-	-	-	-	-	-	-	-
272 Trastornos del metabolismo de los lípidos .....	0,09	-	-	-	-	-	-	-	-
273 Trastornos del metabolismo de las proteínas del plasma .....	0,19	-	-	-	-	-	-	-	-
274 Gota .....	-	-	-	-	-	-	-	-	-
275 Trastornos del metabolismo de los minerales .....	0,09	-	-	-	-	-	-	-	-
276 Trastornos de los líquidos, de los electrolitos y del equilibrio acidobásico .....	1,71	-	-	-	-	-	-	-	-
277 Otros trastornos del metabolismo y los no especificados .....	0,66	-	-	-	-	-	-	-	-
278 Obesidad y otras formas de hiperalimentación .....	0,76	-	-	-	-	-	-	-	-
279 Trastornos del mecanismo de la inmunidad ..	4,37	-	-	-	-	-	7,38	13,81	20,26
280 Anemias por deficiencia de hierro .....	0,28	-	-	-	-	-	-	-	-
281 Otras anemias por deficiencia .....	0,09	-	-	-	-	-	-	-	-
282 Anemias hemolíticas hereditarias .....	0,09	-	-	-	-	-	-	-	-
283 Anemias hemolíticas adquiridas .....	-	-	-	-	-	-	-	-	-

**1.6. MORTALIDAD ESPECÍFICA POR EDAD Y CAUSA DETALLADA.**  
**TASAS POR 100.000 HABITANTES. TOTAL (Continuación).**

CAUSA	De 35 a 39 años	De 40 a 44 años	De 45 a 49 años	De 50 a 54 años	De 55 a 59 años	De 60 a 64 años	De 65 a 69 años	De 70 a 74 años	De 75 y más años
253 Trastornos de la hipófisis y de la regulación hipotalámica .....	-	-	-	-	-	-	-	-	-
254 Enfermedades del timo .....	-	-	-	-	-	-	-	-	-
255 Trastornos de las glándulas suprarrenales ....	-	-	-	-	1,89	-	2,09	-	2,02
256 Disfunción ovárica .....	-	-	-	-	-	-	-	-	-
257 Disfunción testicular .....	-	-	-	-	-	-	-	-	-
258 Disfunción poliglandular y trastornos relacionados .....	-	-	-	-	-	-	-	-	-
259 Otros trastornos endocrinos .....	-	-	-	-	-	-	-	-	-
260 Kwashiorkor .....	-	-	-	-	-	-	-	-	-
261 Marasmo utricional .....	-	-	-	-	-	-	-	-	-
262 Otra desnutrición proteinocalórica grave .....	-	-	-	-	-	-	-	-	2,02
263 Otras formas de desnutrición proteinocalórica y las no especificadas .....	-	-	-	-	-	-	-	-	6,05
264 Deficiencia de vitamina A .....	-	-	-	-	-	-	-	-	-
265 Estados de deficiencia de tiamina y de niacina .....	-	-	-	-	-	-	-	-	-
266 Deficiencia de componentes del complejo B .....	-	-	-	-	-	-	-	-	-
267 Deficiencia de ácido ascórbico .....	-	-	-	-	-	-	-	-	-
268 Deficiencia de vitamina D .....	-	-	-	-	-	-	-	-	-
269 Otras deficiencias nutricionales .....	-	-	-	-	-	-	-	-	-
270 Trastornos del transporte y del metabolismo de los aminoácidos .....	-	-	-	-	-	-	-	-	-
271 Trastornos del transporte y del metabolismo de los carbohidratos .....	-	-	-	-	-	-	-	-	-
272 Trastornos del metabolismo de los lípidos .....	-	-	-	-	-	-	-	-	2,02
273 Trastornos del metabolismo de las proteínas del plasma .....	-	-	-	-	-	-	2,09	-	2,02
274 Gota .....	-	-	-	-	-	-	-	-	-
275 Trastornos del metabolismo de los minerales .....	-	-	-	-	-	-	2,09	-	-
276 Trastornos de los líquidos, de los electrolitos y del equilibrio acidobásico .....	-	-	-	-	-	-	-	3,25	34,30
277 Otros trastornos del metabolismo y los no especificados .....	1,56	-	-	-	1,89	-	2,09	-	8,07
278 Obesidad y otras formas de hiperalimentación .....	1,56	-	1,93	-	1,89	-	2,09	-	8,07
279 Trastornos del mecanismo de la inmunidad ..	6,24	4,95	1,93	3,93	-	1,84	-	-	-
280 Anemias por deficiencia de hierro .....	-	-	-	-	-	-	-	-	6,05
281 Otras anemias por deficiencia .....	-	-	-	-	-	-	-	-	2,02
282 Anemias hemolíticas hereditarias .....	-	-	-	-	-	-	2,09	-	-
283 Anemias hemolíticas adquiridas .....	-	-	-	-	-	-	-	-	-



**1.6. MORTALIDAD ESPECÍFICA POR EDAD Y CAUSA DETALLADA.  
TASAS POR 100.000 HABITANTES. TOTAL (Continuación).**

CAUSA	TOTAL	Menos de 1 año	De 1 a 4 años	De 5 a 9 años	De 10 a 14 años	De 15 a 19 años	De 20 a 24 años	De 25 a 29 años	De 30 a 34 años
284 Anemia aplástica .....	0,57	-	-	-	-	-	-	-	-
285 Otras anemias y las no especificadas .....	0,95	-	-	-	-	-	-	-	-
286 Defectos de la coagulación .....	0,09	-	-	-	-	-	-	-	-
287 Púrpura .....	0,28	-	-	-	-	-	-	-	-
288 Enfermedades de los leucocitos .....	-	-	-	-	-	-	-	-	-
289 Otras enfermedades de la sangre y de los órganos hematopoyéticos .....	0,66	-	-	-	1,06	-	-	1,15	-
290 Psicosis orgánicas senil y presenil .....	16,90	-	-	-	-	-	-	-	-
291 Psicosis alcohólicas .....	0,28	-	-	-	-	-	-	-	1,27
292 Psicosis debidas a drogas .....	-	-	-	-	-	-	-	-	-
293 Psicosis orgánicas transitorias .....	-	-	-	-	-	-	-	-	-
294 Otras psicosis orgánicas (crónicas) .....	0,09	-	-	-	-	-	-	-	-
295 Psicosis esquizofrénica .....	0,28	-	-	-	-	-	-	-	-
296 Psicosis afectivas .....	0,19	-	-	-	-	-	-	-	-
297 Estados paranoides .....	-	-	-	-	-	-	-	-	-
298 Otras psicosis no orgánicas .....	-	-	-	-	-	-	-	-	-
299 Psicosis peculiares de la niñez .....	-	-	-	-	-	-	-	-	-
300 Trastornos neuróticos .....	-	-	-	-	-	-	-	-	-
301 Trastornos de la personalidad .....	-	-	-	-	-	-	-	-	-
302 Desviaciones y trastornos sexuales .....	-	-	-	-	-	-	-	-	-
303 Síndrome de dependencia del alcohol .....	0,28	-	-	-	-	-	-	-	-
304 Dependencia de las drogas .....	0,09	-	-	-	-	-	-	-	1,27
305 Abuso de drogas, sin dependencia .....	-	-	-	-	-	-	-	-	-
306 Alteraciones de las funciones corporales originadas por factores mentales .....	-	-	-	-	-	-	-	-	-
307 Síntomas o síndromes especiales no clasificados en otra parte .....	-	-	-	-	-	-	-	-	-
308 Reacción aguda ante gran tensión .....	-	-	-	-	-	-	-	-	-
309 Reacción de adaptación .....	-	-	-	-	-	-	-	-	-
310 Trastornos mentales específicos no psicóticos consecutivos a lesión orgánica del encéfalo .....	-	-	-	-	-	-	-	-	-
311 Trastorno depresivo no clasificado en otra parte .....	-	-	-	-	-	-	-	-	-
312 Perturbación de la conducta no clasificada en otra parte .....	-	-	-	-	-	-	-	-	-
313 Perturbación de las emociones peculiares de la niñez y de la adolescencia .....	-	-	-	-	-	-	-	-	-
314 Síndrome hiperkinético de la niñez .....	-	-	-	-	-	-	-	-	-
315 Retardo selectivo del desarrollo .....	-	-	-	-	-	-	-	-	-
316 Factores psíquicos asociados con enfermedades clasificadas en otra parte .....	-	-	-	-	-	-	-	-	-

**1.6. MORTALIDAD ESPECÍFICA POR EDAD Y CAUSA DETALLADA.  
TASAS POR 100.000 HABITANTES. TOTAL (Continuación).**

CAUSA	De 35 a 39 años	De 40 a 44 años	De 45 a 49 años	De 50 a 54 años	De 55 a 59 años	De 60 a 64 años	De 65 a 69 años	De 70 a 74 años	De 75 y más años
284 Anemia aplásica .....	-	-	-	-	-	-	-	-	12,11
285 Otras anemias y las no especificadas .....	-	-	-	-	-	-	-	6,51	16,14
286 Defectos de la coagulación .....	-	-	1,93	-	-	-	-	-	-
287 Púrpura .....	-	-	-	-	-	-	2,09	3,25	2,02
288 Enfermedades de los leucocitos .....	-	-	-	-	-	-	-	-	-
289 Otras enfermedades de la sangre y de los órganos hematopoyéticos .....	-	-	-	1,96	-	1,84	2,09	-	4,04
290 Psicosis orgánicas senil y presenil .....	-	-	-	-	-	1,84	23,01	45,54	306,67
291 Psicosis alcohólicas .....	-	-	-	1,96	1,89	-	-	-	-
292 Psicosis debidas a drogas .....	-	-	-	-	-	-	-	-	-
293 Psicosis orgánicas transitorias .....	-	-	-	-	-	-	-	-	-
294 Otras psicosis orgánicas (crónicas) .....	-	-	-	-	-	-	2,09	-	-
295 Psicosis esquizofrénica .....	-	-	1,93	-	1,89	-	-	3,25	-
296 Psicosis afectivas .....	-	-	-	-	-	-	-	3,25	2,02
297 Estados paranoides .....	-	-	-	-	-	-	-	-	-
298 Otras psicosis no orgánicas .....	-	-	-	-	-	-	-	-	-
299 Psicosis peculiares de la niñez .....	-	-	-	-	-	-	-	-	-
300 Trastornos neuróticos .....	-	-	-	-	-	-	-	-	-
301 Trastornos de la personalidad .....	-	-	-	-	-	-	-	-	-
302 Desviaciones y trastornos sexuales .....	-	-	-	-	-	-	-	-	-
303 Síndrome de dependencia del alcohol .....	-	-	-	-	-	3,68	-	3,25	-
304 Dependencia de las drogas .....	-	-	-	-	-	-	-	-	-
305 Abuso de drogas, sin dependencia .....	-	-	-	-	-	-	-	-	-
306 Alteraciones de las funciones corporales originadas por factores mentales .....	-	-	-	-	-	-	-	-	-
307 Síntomas o síndromes especiales no clasificados en otra parte .....	-	-	-	-	-	-	-	-	-
308 Reacción aguda ante gran tensión .....	-	-	-	-	-	-	-	-	-
309 Reacción de adaptación .....	-	-	-	-	-	-	-	-	-
310 Trastornos mentales específicos no psicóticos consecutivos a lesión orgánica del encéfalo .....	-	-	-	-	-	-	-	-	-
311 Trastorno depresivo no clasificado en otra parte .....	-	-	-	-	-	-	-	-	-
312 Perturbación de la conducta no clasificada en otra parte .....	-	-	-	-	-	-	-	-	-
313 Perturbación de las emociones peculiares de la niñez y de la adolescencia .....	-	-	-	-	-	-	-	-	-
314 Síndrome hiperkinético de la niñez .....	-	-	-	-	-	-	-	-	-
315 Retardo selectivo del desarrollo .....	-	-	-	-	-	-	-	-	-
316 Factores psíquicos asociados con enfermedades clasificadas en otra parte .....	-	-	-	-	-	-	-	-	-

**1.6. MORTALIDAD ESPECÍFICA POR EDAD Y CAUSA DETALLADA.  
TASAS POR 100.000 HABITANTES. TOTAL (Continuación).**

CAUSA	TOTAL	Menos de 1 año	De 1 a 4 años	De 5 a 9 años	De 10 a 14 años	De 15 a 19 años	De 20 a 24 años	De 25 a 29 años	De 30 a 34 años
317 Retraso mental discreto .....	-	-	-	-	-	-	-	-	-
318 Retraso mental de otro grado especificado ...	-	-	-	-	-	-	-	-	-
319 Retraso mental de grado no especificado .....	0,28	-	-	-	-	-	1,05	-	-
320 Meningitis bacteriana .....	0,09	7,51	-	-	-	-	-	-	-
321 Meningitis debidas a otros organismos .....	-	-	-	-	-	-	-	-	-
322 Meningitis de causa no especificada .....	0,28	-	-	-	-	-	-	-	-
323 Encefalitis, mielitis y encefalomielitis .....	0,19	-	-	-	-	-	-	-	-
324 Abscesos intracraneal e intrarraquídeo .....	-	-	-	-	-	-	-	-	-
325 Flebitis y tromboflebitis de los senos venosos intracraneales .....	-	-	-	-	-	-	-	-	-
326 Efectos tardíos de absceso o de infección piógena intracraneales .....	-	-	-	-	-	-	-	-	-
330 Degeneración cerebral generalmente manifiesta en la infancia .....	0,09	-	-	-	-	-	-	1,15	-
331 Otra degeneración cerebral .....	2,28	-	-	-	-	-	-	-	-
332 Enfermedad de Parkinson .....	1,90	-	-	-	-	-	-	-	-
333 Otras enfermedades extrapiramidales y otros trastornos con movimientos anormales .....	0,28	-	-	-	-	-	-	-	-
334 Enfermedad médula cerebelosa .....	-	-	-	-	-	-	-	-	-
335 Enfermedad de las células del cuerpo anterior .....	1,71	15,02	-	1,36	-	-	-	-	-
336 Otra enfermedad de la médula espinal .....	0,19	-	-	-	-	-	-	-	-
337 Trastornos del sistema nervioso autónomo ...	-	-	-	-	-	-	-	-	-
340 Esclerosis en placas .....	0,28	-	-	-	-	-	-	-	-
341 Otras enfermedades desmielinizantes del sistema nervioso central .....	-	-	-	-	-	-	-	-	-
342 Hemiplejía .....	0,19	-	-	-	-	-	-	-	-
343 Parálisis cerebral infantil .....	0,47	-	-	-	1,06	1,04	1,05	1,15	-
344 Otros síndromes paralíticos .....	0,38	-	-	-	-	-	-	-	-
345 Epilepsia .....	0,66	-	-	-	-	-	-	-	1,27
346 Jaqueca .....	-	-	-	-	-	-	-	-	-
347 Cataplexia y narcolepsia .....	-	-	-	-	-	-	-	-	-
348 Otras afecciones del encéfalo .....	1,04	-	-	-	-	-	-	-	-
349 Otros trastornos y los no especificados del sistema nervioso .....	0,09	-	-	-	-	-	-	-	-
350 Trastornos del nervio trigémino .....	-	-	-	-	-	-	-	-	-
351 Trastornos del nervio facial .....	-	-	-	-	-	-	-	-	-
352 Trastornos de otro nervio craneal .....	-	-	-	-	-	-	-	-	-
353 Trastornos de las raíces y los plexos nerviosos .....	-	-	-	-	-	-	-	-	-
354 Mononeuritis del miembro superior y mononeuritis múltiple .....	-	-	-	-	-	-	-	-	-

**1.6. MORTALIDAD ESPECÍFICA POR EDAD Y CAUSA DETALLADA.**  
**TASAS POR 100.000 HABITANTES. TOTAL (Continuación).**

CAUSA	De 35 a 39 años	De 40 a 44 años	De 45 a 49 años	De 50 a 54 años	De 55 a 59 años	De 60 a 64 años	De 65 a 69 años	De 70 a 74 años	De 75 y más años
317 Retraso mental discreto .....	-	-	-	-	-	-	-	-	-
318 Retraso mental de otro grado especificado ...	-	-	-	-	-	-	-	-	-
319 Retraso mental de grado no especificado .....	-	-	-	-	-	1,84	-	3,25	-
320 Meningitis bacteriana .....	-	-	-	-	-	-	-	-	-
321 Meningitis debidas a otros organismos .....	-	-	-	-	-	-	-	-	-
322 Meningitis de causa no especificada .....	-	-	-	-	-	1,84	-	-	4,04
323 Encefalitis, mielitis y encefalomielitis .....	-	-	-	-	-	-	2,09	-	2,02
324 Abscesos intracraneal e intrarraquídeo .....	-	-	-	-	-	-	-	-	-
325 Flebitis y tromboflebitis de los senos venosos intracraneales .....	-	-	-	-	-	-	-	-	-
326 Efectos tardíos de absceso o de infección piógena intracraneales .....	-	-	-	-	-	-	-	-	-
330 Degeneración cerebral generalmente manifiesta en la infancia .....	-	-	-	-	-	-	-	-	-
331 Otra degeneración cerebral .....	-	-	-	-	-	5,51	10,46	16,26	22,19
332 Enfermedad de Parkinson .....	-	1,65	-	-	-	1,84	4,18	6,51	28,25
333 Otras enfermedades extrapiramidales y otros trastornos con movimientos anormales .....	-	-	-	3,93	-	1,84	-	-	-
334 Enfermedad médula cerebelosa .....	-	-	-	-	-	-	-	-	-
335 Enfermedad de las células del cuerpo anterior .....	1,56	1,65	-	-	1,89	5,51	6,28	6,51	8,07
336 Otra enfermedad de la médula espinal .....	-	-	1,93	-	-	-	-	-	2,02
337 Trastornos del sistema nervioso autónomo ...	-	-	-	-	-	-	-	-	-
340 Esclerosis en placas .....	-	-	-	-	-	3,68	2,09	-	-
341 Otras enfermedades desmielinizantes del sistema nervioso central .....	-	-	-	-	-	-	-	-	-
342 Hemiplejía .....	-	-	-	-	-	-	-	-	4,04
343 Parálisis cerebral infantil .....	-	-	-	-	-	-	-	-	2,02
344 Otros síndromes paralíticos .....	-	-	-	-	-	-	2,09	3,25	4,04
345 Epilepsia .....	-	-	-	1,96	-	1,84	2,09	-	6,05
346 Jaqueca .....	-	-	-	-	-	-	-	-	-
347 Cataplexia y narcolepsia .....	-	-	-	-	-	-	-	-	-
348 Otras afecciones del encéfalo .....	1,56	1,65	-	1,96	1,89	1,84	4,18	9,76	2,02
349 Otros trastornos y los no especificados del sistema nervioso .....	-	-	-	-	1,89	-	-	-	-
350 Trastornos del nervio trigémino .....	-	-	-	-	-	-	-	-	-
351 Trastornos del nervio facial .....	-	-	-	-	-	-	-	-	-
352 Trastornos de otro nervio craneal .....	-	-	-	-	-	-	-	-	-
353 Trastornos de las raíces y los plexos nerviosos .....	-	-	-	-	-	-	-	-	-
354 Mononeuritis del miembro superior y mononeuritis múltiple .....	-	-	-	-	-	-	-	-	-

1.6. MORTALIDAD ESPECÍFICA POR EDAD Y CAUSA DETALLADA.  
TASAS POR 100.000 HABITANTES. TOTAL (Continuación).

CAUSA	TOTAL	Menos de 1 año	De 1 a 4 años	De 5 a 9 años	De 10 a 14 años	De 15 a 19 años	De 20 a 24 años	De 25 a 29 años	De 30 a 34 años
355 Mononeuritis del miembro inferior .....	-	-	-	-	-	-	-	-	-
356 Neuropatía periférica idiopática y hereditaria .....	-	-	-	-	-	-	-	-	-
357 Neuropatía inflamatoria y tóxica .....	0,09	-	-	-	-	-	-	-	-
358 Trastornos mioneurales .....	0,09	-	-	-	-	-	-	-	-
359 Distrofias musculares y otras miopatías .....	0,19	7,51	-	-	1,06	-	-	-	-
360 Trastornos del globo ocular .....	-	-	-	-	-	-	-	-	-
361 Desprendimiento y defectos de la retina .....	-	-	-	-	-	-	-	-	-
362 Otros trastornos de la retina .....	-	-	-	-	-	-	-	-	-
362 Inflamación y cicatrices coriorretinianas y otros trastornos de la coroides .....	-	-	-	-	-	-	-	-	-
364 Trastornos del iris y del cuerpo ciliar .....	-	-	-	-	-	-	-	-	-
365 Glaucoma .....	-	-	-	-	-	-	-	-	-
366 Catarata .....	-	-	-	-	-	-	-	-	-
367 Trastornos de la refracción y de la acomodación .....	-	-	-	-	-	-	-	-	-
368 Alteraciones de la visión .....	-	-	-	-	-	-	-	-	-
369 Ceguera y disminución de la agudeza visual .....	-	-	-	-	-	-	-	-	-
370 Queratitis .....	-	-	-	-	-	-	-	-	-
371 Opacidad y otros trastornos de la córnea .....	-	-	-	-	-	-	-	-	-
372 Trastornos de la conjuntiva .....	-	-	-	-	-	-	-	-	-
373 Inflamación del párpado .....	-	-	-	-	-	-	-	-	-
374 Otros trastornos de los párpados .....	-	-	-	-	-	-	-	-	-
375 Trastornos del aparato lagrimal .....	-	-	-	-	-	-	-	-	-
376 Trastornos de la órbita .....	-	-	-	-	-	-	-	-	-
377 Trastornos del nervio y de las vías ópticas .....	-	-	-	-	-	-	-	-	-
378 Estrabismo y otros trastornos de la movilidad binocular .....	-	-	-	-	-	-	-	-	-
379 Otros trastornos del ojo .....	-	-	-	-	-	-	-	-	-
380 Trastornos del oído externo .....	-	-	-	-	-	-	-	-	-
381 Otitis media aguda no supurativa y trastornos de la trompa de Eustaquio .....	-	-	-	-	-	-	-	-	-
382 Otitis media supurativa y la no especificada .....	-	-	-	-	-	-	-	-	-
383 Mastoiditis y afecciones relacionadas .....	-	-	-	-	-	-	-	-	-
384 Otros trastornos de la membrana de tímpano .....	-	-	-	-	-	-	-	-	-
385 Otros trastornos del oído medio y de la mastoides .....	-	-	-	-	-	-	-	-	-
386 Síndrome vertiginoso y otros trastornos del sistema vestibular .....	-	-	-	-	-	-	-	-	-
387 Otosclerosis .....	-	-	-	-	-	-	-	-	-

**1.6. MORTALIDAD ESPECÍFICA POR EDAD Y CAUSA DETALLADA.  
TASAS POR 100.000 HABITANTES. TOTAL (Continuación).**

CAUSA	De 35 a 39 años	De 40 a 44 años	De 45 a 49 años	De 50 a 54 años	De 55 a 59 años	De 60 a 64 años	De 65 a 69 años	De 70 a 74 años	De 75 y más años
355 Mononeuritis del miembro inferior .....	-	-	-	-	-	-	-	-	-
356 Neuropatía periférica idiopática y hereditaria .....	-	-	-	-	-	-	-	-	-
357 Neuropatía inflamatoria y tóxica .....	-	-	1,93	-	-	-	-	-	-
358 Trastornos mioneurales .....	-	-	-	-	-	1,84	-	-	-
359 Distrofias musculares y otras miopatías .....	-	-	-	-	-	-	-	-	-
360 Trastornos del globo ocular .....	-	-	-	-	-	-	-	-	-
361 Desprendimiento y defectos de la retina .....	-	-	-	-	-	-	-	-	-
362 Otros trastornos de la retina .....	-	-	-	-	-	-	-	-	-
362 Inflamación y cicatrices coriorretinianas y otros trastornos de la coroides .....	-	-	-	-	-	-	-	-	-
364 Trastornos del iris y del cuerpo ciliar .....	-	-	-	-	-	-	-	-	-
365 Glaucoma .....	-	-	-	-	-	-	-	-	-
366 Catarata .....	-	-	-	-	-	-	-	-	-
367 Trastornos de la refracción y de la acomodación .....	-	-	-	-	-	-	-	-	-
368 Alteraciones de la visión .....	-	-	-	-	-	-	-	-	-
369 Ceguera y disminución de la agudeza visual .....	-	-	-	-	-	-	-	-	-
370 Queratitis .....	-	-	-	-	-	-	-	-	-
371 Opacidad y otros trastornos de la córnea .....	-	-	-	-	-	-	-	-	-
372 Trastornos de la conjuntiva .....	-	-	-	-	-	-	-	-	-
373 Inflamación del párpado .....	-	-	-	-	-	-	-	-	-
374 Otros trastornos de los párpados .....	-	-	-	-	-	-	-	-	-
375 Trastornos del aparato lagrimal .....	-	-	-	-	-	-	-	-	-
376 Trastornos de la órbita .....	-	-	-	-	-	-	-	-	-
377 Trastornos del nervio y de las vías ópticas ...	-	-	-	-	-	-	-	-	-
378 Estrabismo y otros trastornos de la movilidad binocular .....	-	-	-	-	-	-	-	-	-
379 Otros trastornos del ojo .....	-	-	-	-	-	-	-	-	-
380 Trastornos del oído externo .....	-	-	-	-	-	-	-	-	-
381 Otitis media aguda no supurativa y trastornos de la trompa de Eustaquio .....	-	-	-	-	-	-	-	-	-
382 Otitis media supurativa y la no especificada .....	-	-	-	-	-	-	-	-	-
383 Mastoiditis y afecciones relacionadas .....	-	-	-	-	-	-	-	-	-
384 Otros trastornos de la membrana de tímpano .....	-	-	-	-	-	-	-	-	-
385 Otros trastornos del oído medio y de la mastoides .....	-	-	-	-	-	-	-	-	-
386 Síndrome vertiginoso y otros trastornos del sistema vestibular .....	-	-	-	-	-	-	-	-	-
387 Otosclerosis .....	-	-	-	-	-	-	-	-	-

**1.6. MORTALIDAD ESPECÍFICA POR EDAD Y CAUSA DETALLADA.  
TASAS POR 100.000 HABITANTES. TÓTAL (Continuación).**

CAUSA	TOTAL	Menos de 1 año	De 1 a 4 años	De 5 a 9 años	De 10 a 14 años	De 15 a 19 años	De 20 a 24 años	De 25 a 29 años	De 30 a 34 años
388 Otros trastornos del oído .....	-	-	-	-	-	-	-	-	-
389 Sordera .....	-	-	-	-	-	-	-	-	-
390 Fiebre reumática sin mención de complicación cardíaca .....	-	-	-	-	-	-	-	-	-
391 Fiebre reumática con complicación cardíaca .....	-	-	-	-	-	-	-	-	-
392 Corea reumática .....	-	-	-	-	-	-	-	-	-
393 Pericarditis reumática crónica .....	-	-	-	-	-	-	-	-	-
394 Enfermedades de la válvula mitral .....	2,56	-	-	-	-	1,04	-	1,15	-
395 Enfermedades de la válvula aórtica .....	0,09	-	-	-	-	-	-	-	-
396 Enfermedades de la válvula mitral y aórtica ..	0,95	-	-	-	-	-	-	-	-
397 Enfermedades de otras estructuras del endocardio .....	0,47	-	-	-	-	-	-	-	1,27
398 Otras enfermedades reumáticas del corazón .....	0,09	-	-	-	-	-	-	-	-
401 Hipertensión esencial .....	3,61	-	-	-	-	-	-	-	-
402 Enfermedad cardíaca hipertensiva .....	3,23	-	-	-	-	-	-	-	-
403 Enfermedad renal hipertensiva .....	1,14	-	-	-	-	-	-	-	-
404 Enfermedad cardiorenal hipertensiva .....	2,47	-	-	-	-	-	-	-	-
405 Hipertensión secundaria .....	-	-	-	-	-	-	-	-	-
410 Infarto agudo de miocardio .....	54,77	-	-	-	1,06	-	-	-	1,27
411 Otras formas agudas y subagudas de la enfermedad isquémica de corazón .....	0,95	-	-	-	-	-	-	-	-
412 Infarto antiguo del miocardio .....	0,28	-	-	-	-	-	-	-	-
413 Angina de pecho .....	0,85	-	-	-	-	-	-	-	-
414 Otras formas de la enfermedad isquémica crónica del corazón .....	26,29	7,51	-	-	-	-	-	-	-
415 Enfermedad cardiopulmonar aguda .....	3,51	-	-	-	-	-	-	-	1,27
416 Enfermedad cardiopulmonar crónica .....	1,71	-	-	-	-	-	-	-	-
417 Otra enfermedad de la circulación pulmonar .....	-	-	-	-	-	-	-	-	-
420 Pericarditis aguda .....	0,19	-	-	-	-	-	1,05	-	-
421 Endocarditis aguda y subaguda .....	0,09	-	-	-	-	-	-	-	-
422 Miocarditis aguda .....	-	-	-	-	-	-	-	-	-
423 Otras enfermedades del pericardio .....	0,09	-	-	-	-	-	-	-	-
424 Otras enfermedades del endocardio .....	1,90	-	-	-	-	-	-	-	-
425 Cardiomiopatía .....	1,52	-	-	-	-	-	-	-	-
426 Trastornos de la conducción .....	0,95	-	-	-	-	-	-	-	-
427 Disritmia cardíaca .....	10,54	-	-	-	-	1,04	-	-	-
428 Insuficiencia cardíaca .....	56,00	-	-	-	-	1,04	1,05	-	3,80
429 Descripciones y complicaciones mal definidas de las enfermedades del corazón ..	7,59	-	-	-	-	-	-	1,15	-

**6. MORTALIDAD ESPECÍFICA POR EDAD Y CAUSA DETALLADA.**  
**TASAS POR 100.000 HABITANTES. TOTAL (Continuación).**

CAUSA	De 35 a 39 años	De 40 a 44 años	De 45 a 49 años	De 50 a 54 años	De 55 a 59 años	De 60 a 64 años	De 65 a 69 años	De 70 a 74 años	De 75 y más años
388 Otros trastornos del oído .....	-	-	-	-	-	-	-	-	-
389 Sordera .....	-	-	-	-	-	-	-	-	-
390 Fiebre reumática sin mención de complicación cardíaca .....	-	-	-	-	-	-	-	-	-
391 Fiebre reumática con complicación cardíaca .....	-	-	-	-	-	-	-	-	-
392 Corea reumática .....	-	-	-	-	-	-	-	-	-
393 Pericarditis reumática crónica .....	-	-	-	-	-	-	-	-	-
394 Enfermedades e la válvula mitral .....	-	1,65	1,93	-	1,89	3,68	12,55	22,77	14,12
395 Enfermedades de la válvula aórtica .....	-	-	-	-	-	1,84	-	-	-
396 Enfermedades de la válvula mitral y aórtica ..	-	-	-	1,96	5,67	3,68	2,09	6,51	2,02
397 Enfermedades de otras estructuras del endocardio .....	-	-	-	-	3,78	1,84	-	-	2,02
398 Otras enfermedades reumáticas del corazón .....	-	-	-	-	1,89	-	-	-	-
401 Hipertensión esencial .....	-	-	-	1,96	11,33	3,68	10,46	16,26	38,33
402 Enfermedad cardíaca hipertensiva .....	-	-	1,93	-	1,89	5,51	6,28	6,51	48,42
403 Enfermedad renal hipertensiva .....	-	-	-	-	-	-	2,09	3,25	20,18
404 Enfermedad cardiorenal hipertensiva .....	-	-	-	1,96	1,89	1,84	-	6,51	42,37
405 Hipertensión secundaria .....	-	-	-	-	-	-	-	-	-
410 Infarto agudo de miocardio .....	7,80	14,85	34,76	19,64	66,09	106,60	186,17	256,97	548,77
411 Otras formas agudas y subagudas de la enfermedad isquémica de corazón .....	-	-	-	-	-	7,35	2,09	-	10,09
412 Infarto antiguo del miocardio .....	-	-	-	-	-	-	2,09	3,25	2,02
413 Angina de pecho .....	-	-	-	-	1,89	-	6,28	-	10,09
414 Otras formas de la enfermedad isquémica crónica del corazón .....	-	1,65	5,79	7,86	5,67	23,89	58,57	117,10	379,30
415 Enfermedad cardiopulmonar aguda .....	-	3,30	-	1,96	3,78	7,35	14,64	9,76	34,30
416 Enfermedad cardiopulmonar crónica .....	-	-	-	-	-	3,68	8,37	9,76	18,16
417 Otra enfermedad de la circulación pulmonar .....	-	-	-	-	-	-	-	-	-
420 Pericarditis aguda .....	-	-	-	-	1,89	-	-	-	-
421 Endocarditis aguda y subaguda .....	-	-	-	-	-	-	-	-	2,02
422 Miocarditis aguda .....	-	-	-	-	-	-	-	-	-
423 Otras enfermedades del pericardio .....	-	-	-	-	-	-	-	-	2,02
424 Otras enfermedades del endocardio .....	-	3,30	-	-	1,89	1,84	16,73	13,01	8,07
425 Cardiomiopatía .....	-	-	1,93	3,93	1,89	3,68	2,09	-	18,16
426 Trastornos de la conducción .....	-	-	-	-	-	-	4,18	-	16,14
427 Disritmia cardíaca .....	1,56	1,65	-	3,93	5,67	12,87	16,73	39,03	153,33
428 Insuficiencia cardíaca .....	4,68	3,30	7,72	11,78	3,78	20,22	39,74	100,84	1.022,90
429 Descripciones y complicaciones mal definidas de las enfermedades del corazón ..	-	3,30	3,86	1,96	1,89	11,03	14,64	52,04	88,77



**1.6. MORTALIDAD ESPECÍFICA POR EDAD Y CAUSA DETALLADA.  
TASAS POR 100.000 HABITANTES. TOTAL (Continuación).**

CAUSA	TOTAL	Menos de 1 año	De 1 a 4 años	De 5 a 9 años	De 10 a 14 años	De 15 a 19 años	De 20 a 24 años	De 25 a 29 años	De 30 a 34 años
430 Hemorragia subaracnoidea .....	1,23	-	-	-	-	-	-	-	-
431 Hemorragia intracerebral .....	10,25	-	-	-	1,06	-	-	-	1,27
432 Otra hemorragia intracraneal y la no especificada .....	0,38	-	-	-	-	-	-	-	-
433 Oclusión y estenosis de las arterias precerebrales .....	-	-	-	-	-	-	-	-	-
434 Oclusión de las arterias cerebrales .....	18,22	-	-	-	-	-	-	-	1,27
435 Isquemia cerebral transitoria .....	-	-	-	-	-	-	-	-	-
436 Enfermedad cerebrovascular aguda pero mal definida .....	74,32	-	-	-	-	-	-	-	-
437 Otras enfermedades cerebrovasculares y la mal definida .....	3,89	-	-	-	-	-	-	-	-
438 Efectos tardíos de enfermedad cerebrovascular .....	0,76	-	-	-	-	-	-	-	-
440 Arteriosclerosis .....	12,81	-	-	-	-	-	-	-	-
441 Aneurisma aórtico .....	2,94	-	-	-	-	-	-	-	-
442 Otros aneurismas .....	0,09	-	-	-	-	-	-	-	-
443 Otra enfermedad vascular periférica .....	0,66	-	-	-	-	-	-	-	-
444 Embolia y trombosis arteriales .....	0,85	-	-	-	-	-	-	-	-
446 Poliarteritis nudosa y afecciones afines .....	0,19	-	-	-	-	-	-	-	-
447 Otros trastornos arteriales o arteriolares .....	0,28	-	-	-	-	-	-	-	-
448 Enfermedades de los vasos capilares .....	-	-	-	-	-	-	-	-	-
451 Flebitis y tromboflebitis .....	0,57	-	-	-	-	-	-	-	-
452 Trombosis de la vena porta .....	-	-	-	-	-	-	-	-	-
453 Otras embolias y trombosis venosas .....	0,19	-	-	-	-	-	-	-	-
454 Várices de los miembros inferiores .....	-	-	-	-	-	-	-	-	-
455 Hemorroides .....	-	-	-	-	-	-	-	-	-
456 Várices de otros sitios .....	0,19	-	-	-	-	-	-	-	-
457 Trastornos no infecciosos de los vasos linfáticos .....	0,09	-	-	-	-	-	-	-	-
458 Hipotensión .....	-	-	-	-	-	-	-	-	-
459 Otros trastornos del aparato circulatorio .....	1,61	-	-	-	-	-	-	-	-
460 Rinofaringitis aguda [resfriado común] .....	-	-	-	-	-	-	-	-	-
461 Sinusitis aguda .....	0,09	-	-	-	-	-	1,05	-	-
462 Faringitis aguda .....	-	-	-	-	-	-	-	-	-
463 Amigdalitis aguda .....	-	-	-	-	-	-	-	-	-
464 Laringitis y traqueítis agudas .....	-	-	-	-	-	-	-	-	-
465 Infecciones agudas de las vías respiratorias superiores de localización múltiple o no especificada .....	-	-	-	-	-	-	-	-	-
466 Bronquitis y bronquiolitis agudas .....	1,80	-	-	-	-	-	-	-	-
470 Desviación del tabique nasal .....	-	-	-	-	-	-	-	-	-

# I.6. MORTALIDAD ESPECÍFICA POR EDAD Y CAUSA DETALLADA. TASAS POR 100.000 HABITANTES. TOTAL (Continuación).

CAUSA	De 35 a 39 años	De 40 a 44 años	De 45 a 49 años	De 50 a 54 años	De 55 a 59 años	De 60 a 64 años	De 65 a 69 años	De 70 a 74 años	De 75 y más años
430 Hemorragia subaracnoidea .....	1,56	-	-	-	1,89	3,68	2,09	3,25	14,12
431 Hemorragia intracerebral .....	1,56	3,30	11,59	9,82	13,22	12,87	27,19	68,31	88,77
432 Otra hemorragia intracraneal y la no especificada .....	-	-	-	-	-	-	-	9,76	2,02
433 Oclusión y estenosis de las arterias precerebrales .....	-	-	-	-	-	-	-	-	-
434 Oclusión de las arterias cerebrales .....	-	-	-	1,96	7,55	5,51	23,01	35,78	324,83
435 Isquemia cerebral transitoria .....	-	-	-	-	-	-	-	-	-
436 Enfermedad cerebrovascular aguda pero mal definida .....	-	4,95	1,93	5,89	20,77	47,79	77,39	273,23	1.246,85
437 Otras enfermedades cerebrovasculares y la mal definida .....	-	-	-	-	-	-	4,18	16,26	68,60
438 Efectos tardíos de enfermedad cerebrovascular .....	-	-	-	-	-	-	2,09	3,25	12,11
440 Arteriosclerosis .....	-	-	-	-	-	3,68	8,37	13,01	252,19
441 Aneurisma aórtico .....	-	1,65	3,86	1,96	5,67	9,19	8,37	3,25	28,25
442 Otros aneurismas .....	-	-	-	-	-	-	-	-	2,02
443 Otra enfermedad vascular periférica .....	-	-	-	-	-	-	2,09	-	12,11
444 Embolia y trombosis arteriales .....	-	-	1,93	-	1,89	-	2,09	6,51	8,07
446 Poliarteritis nudosa y afecciones afines .....	1,56	-	-	-	-	-	-	-	2,02
447 Otros trastornos arteriales o arteriolas .....	-	-	-	-	-	-	-	3,25	4,04
448 Enfermedades de los vasos capilares .....	-	-	-	-	-	-	-	-	-
451 Flebitis y tromboflebitis .....	-	-	-	-	-	1,84	-	-	10,09
452 Trombosis de la vena porta .....	-	-	-	-	-	-	-	-	-
453 Otras embolias y trombosis venosas .....	-	-	-	-	-	-	-	-	4,04
454 Várices de los miembros inferiores .....	-	-	-	-	-	-	-	-	-
455 Hemorroides .....	-	-	-	-	-	-	-	-	-
456 Várices de otros sitios .....	-	-	-	-	1,89	-	-	-	2,02
457 Trastornos no infecciosos de los vasos linfáticos .....	-	-	-	-	-	-	-	-	2,02
458 Hipotensión .....	-	-	-	-	-	-	-	-	-
459 Otros trastornos del aparato circulatorio .....	-	-	-	-	-	1,84	4,18	3,25	26,23
460 Rinofaringitis aguda [resfriado común] .....	-	-	-	-	-	-	-	-	-
461 Sinusitis aguda .....	-	-	-	-	-	-	-	-	-
462 Faringitis aguda .....	-	-	-	-	-	-	-	-	-
463 Amigdalitis aguda .....	-	-	-	-	-	-	-	-	-
464 Laringitis y traqueítis agudas .....	-	-	-	-	-	-	-	-	-
465 Infecciones agudas de las vías respiratorias superiores de localización múltiple o no especificada .....	-	-	-	-	-	-	-	-	-
466 Bronquitis y bronquiolitis agudas .....	-	-	-	-	-	-	2,09	6,51	32,28
470 Desviación del tabique nasal .....	-	-	-	-	-	-	-	-	-

## 6. MORTALIDAD ESPECÍFICA POR EDAD Y CAUSA DETALLADA. TASAS POR 100.000 HABITANTES. TOTAL (Continuación).

CAUSA	TOTAL	Menos de 1 año	De 1 a 4 años	De 5 a 9 años	De 10 a 14 años	De 15 a 19 años	De 20 a 24 años	De 25 a 29 años	De 30 a 34 años
471 Pólipos nasales .....	-	-	-	-	-	-	-	-	-
472 Faringitis y rinofaringitis crónicas .....	-	-	-	-	-	-	-	-	-
473 Sinusitis crónica .....	-	-	-	-	-	-	-	-	-
474 Enfermedad crónica de las amígdalas y vegetaciones adenoides .....	-	-	-	-	-	-	-	-	-
475 Absceso periamigdalino .....	-	-	-	-	-	-	-	-	-
476 Laringitis y laringotraqueítis crónicas .....	-	-	-	-	-	-	-	-	-
477 Rinitis alérgica .....	-	-	-	-	-	-	-	-	-
478 Otras enfermedades de las vías respiratorias superiores .....	-	-	-	-	-	-	-	-	-
480 Neumonía vírica .....	-	-	-	-	-	-	-	-	-
481 Neumonía neumocócica .....	0,66	-	-	-	-	-	-	-	-
482 Otras neumonías bacterianas .....	0,19	-	-	-	-	-	-	-	-
483 Neumonía debida a otro microorganismo especificado .....	0,19	-	-	-	-	-	-	-	-
484 Neumonía en enfermedades infecciosas clasificadas en otra parte .....	-	-	-	-	-	-	-	-	-
485 Bronconeumonía, organismo causal no especificado .....	3,13	15,02	-	-	-	-	-	-	-
486 Neumonía, organismo causal no especificado .....	6,74	-	-	-	-	1,04	-	-	-
487 Influenza .....	0,57	-	-	-	-	-	-	-	-
490 Bronquitis no especificada como aguda ni como crónica .....	1,14	-	-	-	-	-	-	-	-
491 Bronquitis crónica .....	2,75	-	-	-	-	-	-	-	-
492 Enfisema .....	1,80	-	-	-	-	-	-	-	-
493 Asma .....	1,90	-	-	-	-	1,04	1,05	-	-
494 Bronquiectasia .....	0,19	-	-	-	-	-	-	-	-
495 Alveolitis alérgica extrínseca .....	-	-	-	-	-	-	-	-	-
496 Obstrucción crónica de las vías respiratorias no clasificada en otra parte .....	35,69	-	-	-	-	-	-	-	-
500 Antracosilicosis .....	-	-	-	-	-	-	-	-	-
501 Asbestosis .....	-	-	-	-	-	-	-	-	-
502 Neumoconiosis debida a otros tipos de sílice o silicatos .....	0,57	-	-	-	-	-	-	-	-
503 Neumoconiosis debida a otro polvo inorgánico .....	-	-	-	-	-	-	-	-	-
504 Neumopatía debida a la inhalación de otro tipo de polvo .....	-	-	-	-	-	-	-	-	-
505 Neumoconiosis no especificada .....	0,09	-	-	-	-	-	-	-	-
506 Afecciones respiratorias debidas a emanaciones y vapores de origen químico ...	-	-	-	-	-	-	-	-	-
507 Neumonitis debida a sólidos y líquidos .....	0,66	-	-	-	-	-	-	-	-

**1.6. MORTALIDAD ESPECÍFICA POR EDAD Y CAUSA DETALLADA.  
TASAS POR 100.000 HABITANTES. TOTAL (Continuación).**

CAUSA	De 35 a 39 años	De 40 a 44 años	De 45 a 49 años	De 50 a 54 años	De 55 a 59 años	De 60 a 64 años	De 65 a 69 años	De 70 a 74 años	De 75 y más años
471 Pólipos nasales .....	-	-	-	-	-	-	-	-	-
472 Faringitis y rinofaringitis crónicas .....	-	-	-	-	-	-	-	-	-
473 Sinusitis crónica .....	-	-	-	-	-	-	-	-	-
474 Enfermedad crónica de las amígdalas y vegetaciones adenoideas .....	-	-	-	-	-	-	-	-	-
475 Absceso periamigdalino .....	-	-	-	-	-	-	-	-	-
476 Laringitis y laringotraqueítis crónicas .....	-	-	-	-	-	-	-	-	-
477 Rinitis alérgica .....	-	-	-	-	-	-	-	-	-
478 Otras enfermedades de las vías respiratorias superiores .....	-	-	-	-	-	-	-	-	-
480 Neumonía vírica .....	-	-	-	-	-	-	-	-	-
481 Neumonía neumocócica .....	-	-	-	-	-	-	-	-	14,12
482 Otras neumonías bacterianas .....	-	-	-	-	-	1,84	-	-	2,02
483 Neumonía debida a otro microorganismo especificado .....	1,56	-	-	-	-	-	-	-	2,02
484 Neumonía en enfermedades infecciosas clasificadas en otra parte .....	-	-	-	-	-	-	-	-	-
485 Bronconeumonía, organismo causal no especificado .....	-	1,65	1,93	1,96	5,67	-	4,18	9,76	40,35
486 Neumonía, organismo causal no especificado .....	1,56	3,30	-	1,96	3,78	1,84	10,46	16,26	106,93
487 Influenza .....	-	-	-	-	-	-	-	-	12,11
490 Bronquitis no especificada como aguda ni como crónica .....	-	-	-	-	1,89	-	2,09	-	20,18
491 Bronquitis crónica .....	-	-	-	1,96	-	1,84	4,18	13,01	42,37
492 Enfisema .....	-	-	-	1,96	3,78	1,84	6,28	9,76	18,16
493 Asma .....	-	-	1,93	-	1,89	-	6,28	3,25	24,21
494 Bronquiectasia .....	-	-	-	-	-	-	-	3,25	2,02
495 Alveolitis alérgica extrínseca .....	-	-	-	-	-	-	-	-	-
496 Obstrucción crónica de las vías respiratorias no clasificada en otra parte .....	1,56	-	1,93	1,96	11,33	42,27	73,21	169,14	518,51
500 Antracosilicosis .....	-	-	-	-	-	-	-	-	-
501 Asbestosis .....	-	-	-	-	-	-	-	-	-
502 Neumoconiosis debida a otros tipos de sílice o silicatos .....	-	-	-	-	1,89	1,84	2,09	3,25	4,04
503 Neumoconiosis debida a otro polvo inorgánico .....	-	-	-	-	-	-	-	-	-
504 Neumopatía debida a la inhalación de otro tipo de polvo .....	-	-	-	-	-	-	-	-	-
505 Neumoconiosis no especificada .....	-	-	-	-	-	-	-	-	2,02
506 Afecciones respiratorias debidas a emanaciones y vapores de origen químico ...	-	-	-	-	-	-	-	-	-
507 Neumonitis debida a sólidos y líquidos .....	-	-	-	-	-	-	4,18	-	10,09

# 1.6. MORTALIDAD ESPECÍFICA POR EDAD Y CAUSA DETALLADA. TASAS POR 100.000 HABITANTES. TOTAL (Continuación).

CAUSA	TOTAL	Menos de 1 año	De 1 a 4 años	De 5 a 9 años	De 10 a 14 años	De 15 a 19 años	De 20 a 24 años	De 25 a 29 años	De 30 a 34 años
508 Afecciones respiratorias debidas a otros agentes externos y al no especificado .....	-	-	-	-	-	-	-	-	-
510 Empiema .....	0,09	-	-	-	-	-	-	-	-
511 Pleuresía .....	0,57	-	-	-	-	-	-	-	-
512 Neumotórax .....	-	-	-	-	-	-	-	-	-
513 Absceso del pulmón y del mediastino .....	-	-	-	-	-	-	-	-	-
514 Congestión e hipostasis pulmonares .....	0,85	-	-	-	-	-	-	-	-
515 Fibrosis pulmonar posinflamatoria .....	1,99	-	-	-	-	-	-	-	-
516 Otra neumopatía alveolar y parietoalveolar ...	-	-	-	-	-	-	-	-	-
517 Neumopatía en afecciones clasificadas en otra parte .....	-	-	-	-	-	-	-	-	-
518 Otra neumopatía .....	6,64	-	1,90	1,36	-	-	2,11	1,15	2,53
519 Otras enfermedades del aparato respiratorio .....	8,83	-	-	-	-	-	-	-	-
520 Trastornos del desarrollo y de la erupción de los dientes .....	-	-	-	-	-	-	-	-	-
521 Enfermedades de los tejidos dentarios duros .....	-	-	-	-	-	-	-	-	-
522 Enfermedades de la pulpa y de los tejidos periapicales .....	-	-	-	-	-	-	-	-	-
523 Enfermedades periodontales y de la encía ....	-	-	-	-	-	-	-	-	-
524 Anomalías dentofaciales, incluso la mala oclusión .....	-	-	-	-	-	-	-	-	-
525 Otras afecciones de los dientes y de sus estructuras de sostén .....	-	-	-	-	-	-	-	-	-
526 Enfermedades de los maxilares .....	-	-	-	-	-	-	-	-	-
527 Enfermedades de las glándulas salivales .....	-	-	-	-	-	-	-	-	-
528 Enfermedades de los tejidos blandos de la cavidad bucal, excepto las lesiones específicas de las encías y de la lengua .....	0,09	-	-	-	-	-	-	-	-
529 Afecciones de la lengua .....	-	-	-	-	-	-	-	-	-
530 Enfermedades del esófago .....	0,09	-	-	-	-	-	-	-	-
531 Úlcera gástrica .....	1,14	-	-	-	-	-	-	-	-
532 Úlcera duodenal .....	0,76	-	-	-	-	-	-	-	1,27
533 Úlcera péptica, de sitio no especificado .....	0,76	-	-	-	-	-	-	-	-
534 Úlcera gastroyeyunal .....	-	-	-	-	-	-	-	-	-
535 Gastritis y duodenitis .....	0,09	-	-	-	-	-	-	-	-
536 Trastornos gástricos funcionales .....	-	-	-	-	-	-	-	-	-
537 Otros trastornos del estómago y del duodeno .....	0,38	-	-	-	-	-	-	-	-
540 Apendicitis aguda .....	0,09	-	-	-	-	-	-	-	-
541 Apendicitis no calificada .....	-	-	-	-	-	-	-	-	-
542 Ira apendicitis .....	-	-	-	-	-	-	-	-	-

**1.6. MORTALIDAD ESPECÍFICA POR EDAD Y CAUSA DETALLADA.**  
**TASAS POR 100.000 HABITANTES. TOTAL (Continuación).**

CAUSA	De 35 a 39 años	De 40 a 44 años	De 45 a 49 años	De 50 a 54 años	De 55 a 59 años	De 60 a 64 años	De 65 a 69 años	De 70 a 74 años	De 75 y más años
508 Afecciones respiratorias debidas a otros agentes externos y al no especificado .....	-	-	-	-	-	-	-	-	-
510 Empiema .....	-	-	-	-	-	-	-	-	2,02
511 Pleuresía .....	-	-	-	-	-	5,51	-	-	6,05
512 Neumotórax .....	-	-	-	-	-	-	-	-	-
513 Absceso del pulmón y del mediastino .....	-	-	-	-	-	-	-	-	-
514 Congestión e hipostasis pulmonares .....	-	-	-	1,96	1,89	1,84	-	6,51	8,07
515 Fibrosis pulmonar posinflamatoria .....	-	-	-	-	3,78	5,51	4,18	9,76	22,19
516 Otra neumopatía alveolar y parietoalveolar ...	-	-	-	-	-	-	-	-	-
517 Neumopatía en afecciones clasificadas en otra parte .....	-	-	-	-	-	-	-	-	-
518 Otra neumopatía .....	-	3,30	1,93	-	3,78	3,68	8,37	16,26	94,82
519 Otras enfermedades del aparato respiratorio .....	-	1,65	-	-	3,78	5,51	12,55	19,52	151,32
520 Trastornos del desarrollo y de la erupción de los dientes .....	-	-	-	-	-	-	-	-	-
521 Enfermedades de los tejidos dentarios duros .....	-	-	-	-	-	-	-	-	-
522 Enfermedades de la pulpa y de los tejidos periapicales .....	-	-	-	-	-	-	-	-	-
523 Enfermedades periodontales y de la encía ...	-	-	-	-	-	-	-	-	-
524 Anomalías dentofaciales, incluso la mala oclusión .....	-	-	-	-	-	-	-	-	-
525 Otras afecciones de los dientes y de sus estructuras de sostén .....	-	-	-	-	-	-	-	-	-
526 Enfermedades de los maxilares .....	-	-	-	-	-	-	-	-	-
527 Enfermedades de las glándulas salivales .....	-	-	-	-	-	-	-	-	-
528 Enfermedades de los tejidos blandos de la cavidad bucal, excepto las lesiones específicas de las encías y de la lengua .....	-	-	-	-	1,89	-	-	-	-
529 Afecciones de la lengua .....	-	-	-	-	-	-	-	-	-
530 Enfermedades del esófago .....	-	-	-	-	-	-	-	3,25	-
531 Úlcera gástrica .....	-	-	-	-	-	-	-	-	24,21
532 Úlcera duodenal .....	-	-	-	-	-	-	-	-	14,12
533 Úlcera péptica, de sitio no especificado .....	1,56	-	-	-	-	-	-	6,51	10,09
534 Úlcera gastroyeyunal .....	-	-	-	-	-	-	-	-	-
535 Gastritis y duodenitis .....	-	-	-	-	-	-	2,09	-	-
536 Trastornos gástricos funcionales .....	-	-	-	-	-	-	-	-	-
537 Otros trastornos del estómago y del duodeno .....	-	-	-	-	-	-	-	-	8,07
540 Apendicitis aguda .....	-	-	-	-	-	-	2,09	-	-
541 Apendicitis no calificada .....	-	-	-	-	-	-	-	-	-
542 Otra apendicitis .....	-	-	-	-	-	-	-	-	-

# 1.6. MORTALIDAD ESPECÍFICA POR EDAD Y CAUSA DETALLADA. TASAS POR 100.000 HABITANTES. TOTAL (Continuación).

CAUSA	TOTAL	Menos de 1 año	De 1 a 4 años	De 5 a 9 años	De 10 a 14 años	De 15 a 19 años	De 20 a 24 años	De 25 a 29 años	De 30 a 34 años
543 Otras enfermedades del apéndice .....	0,09	-	-	-	-	-	-	-	-
550 Hernia inguinal .....	0,28	-	-	-	-	-	-	-	-
551 Otra hernia de la cavidad abdominal, con gangrena .....	-	-	-	-	-	-	-	-	-
552 Otra hernia de la cavidad abdominal con obstrucción pero sin mención de gangrena ...	0,28	-	-	-	-	-	-	-	-
553 Otra hernia de la cavidad abdominal sin mención de obstrucción ni gangrena .....	0,19	-	-	-	-	-	-	-	-
555 Enteritis regional .....	-	-	-	-	-	-	-	-	-
556 Proctocolitis idiopática .....	0,28	-	-	-	-	-	-	-	-
557 Insuficiencia vascular intestinal .....	3,32	7,51	-	-	-	-	-	-	-
558 Otras colitis y gastroenteritis no infecciosas .....	0,47	-	-	-	-	-	-	-	-
560 Obstrucción intestinal sin mención de hernia .....	1,04	-	-	-	-	-	-	-	1,27
562 Divertículo del intestino .....	0,38	-	-	-	-	-	-	-	-
564 Trastornos digestivos funcionales, no clasificados en otra parte .....	-	-	-	-	-	-	-	-	-
565 Fisura y fístula del ano .....	-	-	-	-	-	-	-	-	-
566 Absceso de las regiones anal y rectal .....	-	-	-	-	-	-	-	-	-
567 Peritonitis .....	1,52	-	-	-	-	-	-	-	-
568 Otros trastornos del peritoneo .....	-	-	-	-	-	-	-	-	-
569 Otros trastornos del intestino .....	0,57	-	-	-	-	-	-	-	-
570 Necrosis aguda y subaguda del hígado .....	-	-	-	-	-	-	-	-	-
571 Cirrosis y otras enfermedades crónicas del hígado .....	17,28	-	-	-	-	1,04	-	-	2,53
572 Absceso hepático y secuelas de las hepatopatías crónicas .....	-	-	-	-	-	-	-	-	-
573 Otros trastornos del hígado .....	1,33	-	-	-	-	-	-	-	1,27
574 Colelitiasis .....	0,85	-	-	-	-	-	-	-	-
575 Otros trastornos de la vesícula biliar .....	0,76	-	-	-	-	-	-	-	-
576 Otros trastornos de las vías biliares .....	0,38	-	-	-	-	-	-	-	-
577 Enfermedades del páncreas .....	3,13	-	-	-	-	-	-	-	-
578 Hemorragia gastrointestinal .....	5,88	-	-	-	-	-	-	-	-
579 Mala absorción intestinal .....	0,19	-	-	-	-	-	-	-	-
580 Glomerulonefritis aguda .....	0,09	-	-	-	-	-	-	-	-
581 Síndrome nefrótico .....	0,19	-	-	-	-	-	-	-	-
582 Glomerulonefritis crónica .....	-	-	-	-	-	-	-	-	-
583 Nefritis y nefropatía no especificadas como agudas ni como crónicas .....	0,09	-	-	-	-	-	-	-	-
584 Insuficiencia renal aguda .....	2,47	7,51	-	-	-	-	-	-	-
585 Insuficiencia renal crónica .....	8,26	-	-	-	1,06	-	-	-	-

**1.6. MORTALIDAD ESPECÍFICA POR EDAD Y CAUSA DETALLADA.**  
**TASAS POR 100.000 HABITANTES. TOTAL (Continuación).**

CAUSA	De 35 a 39 años	De 40 a 44 años	De 45 a 49 años	De 50 a 54 años	De 55 a 59 años	De 60 a 64 años	De 65 a 69 años	De 70 a 74 años	De 75 y más años
543 Otras enfermedades del apéndice .....	-	-	-	-	1,89	-	-	-	-
550 Hernia inguinal .....	-	-	-	-	-	-	2,09	-	4,04
551 Otra hernia de la cavidad abdominal, con gangrena .....	-	-	-	-	-	-	-	-	-
552 Otra hernia de la cavidad abdominal con obstrucción pero sin mención de gangrena ...	-	-	-	-	-	-	-	3,25	4,04
553 Otra hernia de la cavidad abdominal sin mención de obstrucción ni gangrena .....	-	-	-	-	-	-	-	-	4,04
555 Enteritis regional .....	-	-	-	-	-	-	-	-	-
556 Proctocolitis idiopática .....	-	-	-	-	-	1,84	-	3,25	2,02
557 Insuficiencia vascular intestinal .....	-	-	-	-	3,78	14,70	2,09	9,76	40,35
558 Otras colitis y gastroenteritis no infecciosas .....	1,56	-	-	-	-	-	-	-	8,07
560 Obstrucción intestinal sin mención de hernia .....	-	-	-	-	1,89	1,84	2,09	-	14,12
562 Divertículo del intestino .....	-	-	-	-	-	3,68	-	3,25	2,02
564 Trastornos digestivos funcionales, no clasificados en otra parte .....	-	-	-	-	-	-	-	-	-
565 Fisura y fístula del ano .....	-	-	-	-	-	-	-	-	-
566 Absceso de las regiones anal y rectal .....	-	-	-	-	-	-	-	-	-
567 Peritonitis .....	-	-	-	-	1,89	5,51	-	6,51	20,18
568 Otros trastornos del peritoneo .....	-	-	-	-	-	-	-	-	-
569 Otros trastornos del intestino .....	-	-	-	-	-	-	2,09	3,25	8,07
570 Necrosis aguda y subaguda del hígado .....	-	-	-	-	-	-	-	-	-
571 Cirrosis y otras enfermedades crónicas del hígado .....	9,36	6,60	25,10	17,68	45,32	44,11	83,67	78,07	70,61
572 Absceso hepático y secuelas de las hepatopatías crónicas .....	-	-	-	-	-	-	-	-	-
573 Otros trastornos del hígado .....	1,56	-	-	3,93	-	3,68	-	3,25	14,12
574 Colelitiasis .....	-	-	-	1,96	-	-	-	3,25	14,12
575 Otros trastornos de la vesícula biliar .....	-	-	-	-	-	-	-	-	16,14
576 Otros trastornos de las vías biliares .....	-	-	-	-	-	-	2,09	-	6,05
577 Enfermedades del páncreas .....	1,56	-	-	1,96	1,89	9,19	10,46	6,51	36,32
578 Hemorragia gastrointestinal .....	-	-	-	-	-	7,35	10,46	22,77	92,81
579 Mala absorción intestinal .....	-	-	-	-	1,89	1,84	-	-	-
580 Glomerulonefritis aguda .....	-	-	-	-	-	-	-	-	2,02
581 Síndrome nefrótico .....	-	-	-	-	-	-	2,09	-	2,02
582 Glomerulonefritis crónica .....	-	-	-	-	-	-	-	-	-
583 Nefritis y nefropatía no especificadas como agudas ni como crónicas .....	-	-	-	-	-	-	2,09	-	-
584 Insuficiencia renal aguda .....	1,56	-	-	-	-	3,68	4,18	6,51	36,32
585 Insuficiencia renal crónica .....	1,56	-	1,93	3,93	-	9,19	18,83	42,29	110,97



## 1.6. MORTALIDAD ESPECÍFICA POR EDAD Y CAUSA DETALLADA. TASAS POR 100.000 HABITANTES. TOTAL (Continuación).

CAUSA	TOTAL	Menos de 1 año	De 1 a 4 años	De 5 a 9 años	De 10 a 14 años	De 15 a 19 años	De 20 a 24 años	De 25 a 29 años	De 30 a 34 años
586 Insuficiencia renal sin especificación .....	5,51	-	-	-	-	-	-	-	-
587 Esclerosis renal sin especificación .....	0,09	-	-	-	-	-	-	-	-
588 Trastornos derivados del defecto de la función renal .....	-	-	-	-	-	-	-	-	-
589 Riñón pequeño de causa desconocida .....	-	-	-	-	-	-	-	-	-
590 Infecciones renales .....	0,57	-	-	-	-	-	1,05	-	-
591 Hidronefrosis .....	-	-	-	-	-	-	-	-	-
592 Litiasis renal y ureteral .....	0,38	-	-	-	-	-	-	-	-
593 Otros trastornos renales y ureterales .....	-	-	-	-	-	-	-	-	-
594 Cálculos de las vías urinarias inferiores .....	-	-	-	-	-	-	-	-	-
595 Cistitis .....	-	-	-	-	-	-	-	-	-
596 Otros trastornos de la vejiga .....	0,09	-	-	-	-	-	-	-	-
597 Uretritis no transmitida sexualmente y síndrome ureteral .....	-	-	-	-	-	-	-	-	-
598 Estrechez de la uretra .....	-	-	-	-	-	-	-	-	-
599 Otros trastornos de la uretra y del aparato urinario .....	2,66	-	-	-	-	-	-	1,15	-
600 Hiperplasia de la próstata .....	1,74	-	-	-	-	-	-	-	-
601 Enfermedades inflamatorias de la próstata ....	-	-	-	-	-	-	-	-	-
602 Otros trastornos de la próstata .....	-	-	-	-	-	-	-	-	-
603 Hidrocele .....	-	-	-	-	-	-	-	-	-
604 Orquitis y epididimitis .....	-	-	-	-	-	-	-	-	-
605 Elongación excesiva del prepucio y fimosis ...	-	-	-	-	-	-	-	-	-
606 Esterilidad del varón .....	-	-	-	-	-	-	-	-	-
607 Trastornos del pene .....	-	-	-	-	-	-	-	-	-
608 Otros trastornos de los órganos genitales masculinos .....	-	-	-	-	-	-	-	-	-
610 Displasia mamaria benigna .....	-	-	-	-	-	-	-	-	-
611 Otros trastornos de la mama .....	-	-	-	-	-	-	-	-	-
614 Enfermedades inflamatorias del ovario, de la trompa de Falopio, del tejido celular pelviano y del peritoneo .....	-	-	-	-	-	-	-	-	-
615 Enfermedades inflamatorias del útero, excepto el cuello uterino .....	-	-	-	-	-	-	-	-	-
616 Enfermedades inflamatorias del cuello uterino, de la vagina y de la vulva .....	-	-	-	-	-	-	-	-	-
617 Endometriosis .....	-	-	-	-	-	-	-	-	-
618 Prolapso genital .....	0,19	-	-	-	-	-	-	-	-
619 Fístula que afecta el aparato genital femenino .....	-	-	-	-	-	-	-	-	-
620 Trastornos no inflamatorios del ovario, de la trompa de Falopio y del ligamento ancho .....	-	-	-	-	-	-	-	-	-

**1.6 MORTALIDAD ESPECÍFICA POR EDAD Y CAUSA DETALLADA.**  
**TASAS POR 100.000 HABITANTES. TOTAL (Continuación).**

CAUSA	De 35 a 39 años	De 40 a 44 años	De 45 a 49 años	De 50 a 54 años	De 55 a 59 años	De 60 a 64 años	De 65 a 69 años	De 70 a 74 años	De 75 y más años
586 Insuficiencia renal sin especificación .....	1,56	-	-	-	-	11,03	8,37	19,52	82,72
587 Esclerosis renal sin especificación .....	-	-	-	-	-	-	-	-	2,02
588 Trastornos derivados del defecto de la función renal .....	-	-	-	-	-	-	-	-	-
589 Riñón pequeño de causa desconocida .....	-	-	-	-	-	-	-	-	-
590 Infecciones renales .....	-	-	-	-	-	-	-	-	10,09
591 Hidronefrosis .....	-	-	-	-	-	-	-	-	-
592 Litiasis renal y ureteral .....	-	-	-	-	-	-	-	-	8,07
593 Otros trastornos renales y ureterales .....	-	-	-	-	-	-	-	-	-
594 Cálculos de las vías urinarias inferiores .....	-	-	-	-	-	-	-	-	-
595 Cistitis .....	-	-	-	-	-	-	-	-	-
596 Otros trastornos de la vejiga .....	-	-	-	-	-	-	-	-	2,02
597 Uretritis no transmitida sexualmente y síndrome ureteral .....	-	-	-	-	-	-	-	-	-
598 Estrechez de la uretra .....	-	-	-	-	-	-	-	-	-
599 Otros trastornos de la uretra y del aparato urinario .....	-	-	-	-	-	3,68	2,09	9,76	42,37
600 Hiperplasia de la próstata .....	-	-	-	-	-	-	4,47	7,58	38,38
601 Enfermedades inflamatorias de la próstata ....	-	-	-	-	-	-	-	-	-
602 Otros trastornos de la próstata .....	-	-	-	-	-	-	-	-	-
603 Hidrocele .....	-	-	-	-	-	-	-	-	-
604 Orquitis y epididimitis .....	-	-	-	-	-	-	-	-	-
605 Elongación excesiva del prepucio y fimosis ...	-	-	-	-	-	-	-	-	-
606 Esterilidad del varón .....	-	-	-	-	-	-	-	-	-
607 Trastornos del pene .....	-	-	-	-	-	-	-	-	-
608 Otros trastornos de los órganos genitales masculinos .....	-	-	-	-	-	-	-	-	-
610 Displasia mamaria benigna .....	-	-	-	-	-	-	-	-	-
611 Otros trastornos de la mama .....	-	-	-	-	-	-	-	-	-
614 Enfermedades inflamatorias del ovario, de la trompa de Falopio, del tejido celular pelviano y del peritoneo .....	-	-	-	-	-	-	-	-	-
615 Enfermedades inflamatorias del útero, excepto el cuello uterino .....	-	-	-	-	-	-	-	-	-
616 Enfermedades inflamatorias del cuello uterino, de la vagina y de la vulva .....	-	-	-	-	-	-	-	-	-
617 Endometriosis .....	-	-	-	-	-	-	-	-	-
618 Prolapso genital .....	-	-	-	-	-	-	-	-	3,13
619 Fístula que afecta el aparato genital femenino .....	-	-	-	-	-	-	-	-	-
620 Trastornos no inflamatorios del ovario, de la trompa de Falopio y del ligamento ancho .....	-	-	-	-	-	-	-	-	-

**1.6. MORTALIDAD ESPECÍFICA POR EDAD Y CAUSA DETALLADA.  
TASAS POR 100.000 HABITANTES. TOTAL (Continuación).**

CAUSA	TOTAL	Menos de 1 año	De 1 a 4 años	De 5 a 9 años	De 10 a 14 años	De 15 a 19 años	De 20 a 24 años	De 25 a 29 años	De 30 a 34 años
621 Trastornos del útero no clasificados en otra parte .....	-	-	-	-	-	-	-	-	-
622 Trastornos no inflamatorios del cuello uterino .....	-	-	-	-	-	-	-	-	-
623 Trastornos no inflamatorios de la vagina .....	-	-	-	-	-	-	-	-	-
624 Trastornos no inflamatorios de la vulva y del perineo .....	-	-	-	-	-	-	-	-	-
625 Dolor y otros síntomas asociados con el aparato genital femenino .....	-	-	-	-	-	-	-	-	-
626 Trastornos de la menstruación y otras hemorragias anormales de los órganos genitales femeninos .....	-	-	-	-	-	-	-	-	-
627 Trastornos menopáusicos y posmenopáusicos .....	-	-	-	-	-	-	-	-	-
628 Esterilidad de la mujer .....	-	-	-	-	-	-	-	-	-
629 Otros trastornos de los órganos genitales femeninos .....	-	-	-	-	-	-	-	-	-
630 Mola hidatiforme .....	-	-	-	-	-	-	-	-	-
631 Otro producto anormal de la concepción .....	-	-	-	-	-	-	-	-	-
632 Aborto retenido .....	-	-	-	-	-	-	-	-	-
633 Embarazo ectópico .....	-	-	-	-	-	-	-	-	-
634 Aborto espontáneo .....	-	-	-	-	-	-	-	-	-
635 Aborto inducido legalmente .....	-	-	-	-	-	-	-	-	-
636 Aborto inducido ilegalmente .....	-	-	-	-	-	-	-	-	-
637 Aborto no especificado .....	-	-	-	-	-	-	-	-	-
638 Intento fallido de aborto .....	-	-	-	-	-	-	-	-	-
639 Complicaciones consecutivas al aborto, a la gestación ectópica y al embarazo molar .....	-	-	-	-	-	-	-	-	-
640 Hemorragia precoz del embarazo .....	-	-	-	-	-	-	-	-	-
641 Hemorragia anteparto, abrupcio placentae y placenta previa .....	0,19	-	-	-	-	-	-	-	-
642 Hipertensión que complica el embarazo, el parto y el puerperio .....	-	-	-	-	-	-	-	-	-
643 Hiperemesis en el embarazo .....	-	-	-	-	-	-	-	-	-
644 Parto prematuro o amenaza de parto prematuro .....	-	-	-	-	-	-	-	-	-
645 Embarazo prolongado .....	-	-	-	-	-	-	-	-	-
646 Otras complicaciones del embarazo no clasificadas en otra parte .....	-	-	-	-	-	-	-	-	-
647 Enfermedades infecciosas y parasitarias de la madre, clasificables en otra parte, cuando complican el embarazo, el parto o el puerperio .....	-	-	-	-	-	-	-	-	-
648 Otras afecciones maternas concurrentes, clasificables en otra parte, cuando complican el embarazo, el parto o el puerperio .....	-	-	-	-	-	-	-	-	-

**1.6. MORTALIDAD ESPECÍFICA POR EDAD Y CAUSA DETALLADA.  
TASAS POR 100.000 HABITANTES. TOTAL (Continuación).**

CAUSA	De 35 a 39 años	De 40 a 44 años	De 45 a 49 años	De 50 a 54 años	De 55 a 59 años	De 60 a 64 años	De 65 a 69 años	De 70 a 74 años	De 75 y más años
621 Trastornos del útero no clasificados en otra parte .....	-	-	-	-	-	-	-	-	-
622 Trastornos no inflamatorios del cuello uterino .....	-	-	-	-	-	-	-	-	-
623 Trastornos no inflamatorios de la vagina .....	-	-	-	-	-	-	-	-	-
624 Trastornos no inflamatorios de la vulva y del perineo .....	-	-	-	-	-	-	-	-	-
625 Dolor y otros síntomas asociados con el aparato genital femenino .....	-	-	-	-	-	-	-	-	-
626 Trastornos de la menstruación y otras hemorragias anormales de los órganos genitales femeninos .....	-	-	-	-	-	-	-	-	-
627 Trastornos menopáusicos y posmenopáusicos .....	-	-	-	-	-	-	-	-	-
628 Esterilidad de la mujer .....	-	-	-	-	-	-	-	-	-
629 Otros trastornos de los órganos genitales femeninos .....	-	-	-	-	-	-	-	-	-
630 Mola hidatiforme .....	-	-	-	-	-	-	-	-	-
631 Otro producto anormal de la concepción .....	-	-	-	-	-	-	-	-	-
632 Aborto retenido .....	-	-	-	-	-	-	-	-	-
633 Embarazo ectópico .....	-	-	-	-	-	-	-	-	-
634 Aborto espontáneo .....	-	-	-	-	-	-	-	-	-
635 Aborto inducido legalmente .....	-	-	-	-	-	-	-	-	-
636 Aborto inducido ilegalmente .....	-	-	-	-	-	-	-	-	-
637 Aborto no especificado .....	-	-	-	-	-	-	-	-	-
638 Intento fallido de aborto .....	-	-	-	-	-	-	-	-	-
639 Complicaciones consecutivas al aborto, a la gestación ectópica y al embarazo molar .....	-	-	-	-	-	-	-	-	-
640 Hemorragia precoz del embarazo .....	-	-	-	-	-	-	-	-	-
641 Hemorragia anteparto, abruptio placentae y placenta previa .....	3,10	-	-	-	-	-	-	-	-
642 Hipertensión que complica el embarazo, el parto y el puerperio .....	-	-	-	-	-	-	-	-	-
643 Hiperemesis en el embarazo .....	-	-	-	-	-	-	-	-	-
644 Parto prematuro o amenaza de parto prematuro .....	-	-	-	-	-	-	-	-	-
645 Embarazo prolongado .....	-	-	-	-	-	-	-	-	-
646 Otras complicaciones del embarazo no clasificadas en otra parte .....	-	-	-	-	-	-	-	-	-
647 Enfermedades infecciosas y parasitarias de la madre, clasificables en otra parte, cuando complican el embarazo, el parto o el puerperio .....	-	-	-	-	-	-	-	-	-
648 Otras afecciones maternas concurrentes, clasificables en otra parte, cuando complican el embarazo, el parto o el puerperio .....	-	-	-	-	-	-	-	-	-

1.6. MORTALIDAD ESPECÍFICA POR EDAD Y CAUSA DETALLADA.  
TASAS POR 100.000 HABITANTES. TOTAL (Continuación).

CAUSA	TOTAL	Menos de 1 año	De 1 a 4 años	De 5 a 9 años	De 10 a 14 años	De 15 a 19 años	De 20 a 24 años	De 25 a 29 años	De 30 a 34 años
650 Parto en condiciones completamente normales .....	-	-	-	-	-	-	-	-	-
651 Embarazo múltiple .....	-	-	-	-	-	-	-	-	-
652 Posición y presentación anormales del feto .....	-	-	-	-	-	-	-	-	-
653 Desproporción .....	-	-	-	-	-	-	-	-	-
654 Anormalidad de los órganos y tejidos blandos de la pelvis .....	-	-	-	-	-	-	-	-	-
655 Anormalidad fetal, confirmada o presunta que afecte la atención de la madre .....	-	-	-	-	-	-	-	-	-
656 Otros problemas fetales o placentarios que afecten la atención a la madre .....	-	-	-	-	-	-	-	-	-
657 Hidramnios .....	-	-	-	-	-	-	-	-	-
658 Otros problemas asociados con las membranas y la cavidad amniótica .....	-	-	-	-	-	-	-	-	-
659 Otras indicaciones para la asistencia o intervención relacionada con el trabajo y el parto no clasificadas en otra parte .....	-	-	-	-	-	-	-	-	-
660 Parto obstruido .....	-	-	-	-	-	-	-	-	-
661 Anormalidad dinámica del trabajo del parto ...	-	-	-	-	-	-	-	-	-
662 Trabajo prolongado .....	-	-	-	-	-	-	-	-	-
663 Complicaciones relacionadas con el cordón umbilical .....	-	-	-	-	-	-	-	-	-
664 Traumatismo del perineo y de la vulva durante el parto .....	-	-	-	-	-	-	-	-	-
665 Otro trauma obstétrico .....	-	-	-	-	-	-	-	-	-
666 Hemorragia posparto .....	-	-	-	-	-	-	-	-	-
667 Retención de la placenta o de las membranas, sin hemorragia .....	-	-	-	-	-	-	-	-	-
668 Complicaciones de la administración de anestésicos u otros sedantes durante el trabajo y el parto .....	-	-	-	-	-	-	-	-	-
669 Otras complicaciones del trabajo el parto no clasificadas .....	0,19	-	-	-	-	-	-	-	2,51
670 Sepsis puerperal importante .....	-	-	-	-	-	-	-	-	-
671 Complicaciones venosas del embarazo y del puerperio .....	-	-	-	-	-	-	-	-	-
672 Pirexia puerperal de origen desconocido .....	-	-	-	-	-	-	-	-	-
673 Embolia pulmonar obstétrica .....	-	-	-	-	-	-	-	-	-
674 Otras complicaciones y la no especificada del puerperio, no clasificadas en otra parte ...	-	-	-	-	-	-	-	-	-
675 Infecciones de la mama y del pezón asociadas con el parto .....	-	-	-	-	-	-	-	-	-
676 Otros trastornos de la mama asociados con el parto y trastornos de la lactancia .....	-	-	-	-	-	-	-	-	-
680 Furúnculo .....	-	-	-	-	-	-	-	-	-

**1.6. MORTALIDAD ESPECÍFICA POR EDAD Y CAUSA DETALLADA.  
TASAS POR 100.000 HABITANTES. TOTAL (Continuación).**

CAUSA	De 35 a 39 años	De 40 a 44 años	De 45 a 49 años	De 50 a 54 años	De 55 a 59 años	De 60 a 64 años	De 65 a 69 años	De 70 a 74 años	De 75 y más años
650 Parto en condiciones completamente normales .....	-	-	-	-	-	-	-	-	-
651 Embarazo múltiple .....	-	-	-	-	-	-	-	-	-
652 Posición y presentación anormales del feto .....	-	-	-	-	-	-	-	-	-
653 Desproporción .....	-	-	-	-	-	-	-	-	-
654 Anormalidad de los órganos y tejidos blandos de la pelvis .....	-	-	-	-	-	-	-	-	-
655 Anormalidad fetal, confirmada o presunta que afecte la atención de la madre .....	-	-	-	-	-	-	-	-	-
656 Otros problemas fetales o placentarios que afecten la atención a la madre .....	-	-	-	-	-	-	-	-	-
657 Hidramnios .....	-	-	-	-	-	-	-	-	-
658 Otros problemas asociados con las membranas y la cavidad amniótica .....	-	-	-	-	-	-	-	-	-
659 Otras indicaciones para la asistencia o intervención relacionada con el trabajo y el parto no clasificadas en otra parte .....	-	-	-	-	-	-	-	-	-
660 Parto obstruido .....	-	-	-	-	-	-	-	-	-
661 Anormalidad dinámica del trabajo del parto ...	-	-	-	-	-	-	-	-	-
662 Trabajo prolongado .....	-	-	-	-	-	-	-	-	-
663 Complicaciones relacionadas con el cordón umbilical .....	-	-	-	-	-	-	-	-	-
664 Traumatismo del perineo y de la vulva durante el parto .....	-	-	-	-	-	-	-	-	-
665 Otro trauma obstétrico .....	-	-	-	-	-	-	-	-	-
666 Hemorragia posparto .....	-	-	-	-	-	-	-	-	-
667 Retención de la placenta o de las membranas, sin hemorragia .....	-	-	-	-	-	-	-	-	-
668 Complicaciones de la administración de anestésicos u otros sedantes durante el trabajo y el parto .....	-	-	-	-	-	-	-	-	-
669 Otras complicaciones del trabajo el parto no clasificadas .....	-	-	-	-	-	-	-	-	-
670 Sepsis puerperal importante .....	-	-	-	-	-	-	-	-	-
671 Complicaciones venosas del embarazo y del puerperio .....	-	-	-	-	-	-	-	-	-
672 Pirexia puerperal de origen desconocido .....	-	-	-	-	-	-	-	-	-
673 Embolia pulmonar obstétrica .....	-	-	-	-	-	-	-	-	-
674 Otras complicaciones y la no especificada del puerperio, no clasificadas en otra parte ...	-	-	-	-	-	-	-	-	-
675 Infecciones de la mama y del pezón asociadas con el parto .....	-	-	-	-	-	-	-	-	-
676 Otros trastornos de la mama asociados con el parto y trastornos de la lactancia .....	-	-	-	-	-	-	-	-	-
680 Furúnculo .....	-	-	-	-	-	-	-	-	-

**16. MORTALIDAD ESPECÍFICA POR EDAD Y CAUSA DETALLADA.  
TASAS POR 100.000 HABITANTES. TOTAL (Continuación).**

CAUSA	TOTAL	Menos de 1 año	De 1 a 4 años	De 5 a 9 años	De 10 a 14 años	De 15 a 19 años	De 20 a 24 años	De 25 a 29 años	De 30 a 34 años
681 Celulitis y absceso de los dedos .....	-	-	-	-	-	-	-	-	-
682 Otras celulitis y abscesos .....	0,09	-	-	-	-	-	-	-	-
683 Linfadenitis aguda .....	-	-	-	-	-	-	-	-	-
684 Impétigo .....	-	-	-	-	-	-	-	-	-
685 Quiste pilonidal .....	-	-	-	-	-	-	-	-	-
686 Otras infecciones locales de la piel y del tejido celular subcutáneo .....	0,09	-	-	-	-	-	-	-	-
690 Dermatitis eritematoescamosa .....	-	-	-	-	-	-	-	-	-
691 Dermatitis atópica y estados patológicos afines .....	-	-	-	-	-	-	-	-	-
692 Dermatitis por contacto y otro eczema .....	-	-	-	-	-	-	-	-	-
693 Dermatitis causada por sustancia ingerida ....	-	-	-	-	-	-	-	-	-
694 Dermatitis ampollar .....	-	-	-	-	-	-	-	-	-
695 Afecciones eritematosas .....	0,09	-	-	-	-	-	-	-	-
696 Psoriasis y trastornos afines .....	-	-	-	-	-	-	-	-	-
697 Liquen .....	-	-	-	-	-	-	-	-	-
698 Prurito y afecciones afines .....	-	-	-	-	-	-	-	-	-
700 Callos y callosidades .....	-	-	-	-	-	-	-	-	-
701 Otras afecciones hipertróficas y atróficas de la piel .....	-	-	-	-	-	-	-	-	-
702 Otras dermatosis .....	-	-	-	-	-	-	-	-	-
703 Enfermedades de las uñas .....	-	-	-	-	-	-	-	-	-
704 Enfermedades del pelo y de los folículos pilosos .....	-	-	-	-	-	-	-	-	-
705 Trastornos de las glándulas sudoríparas .....	-	-	-	-	-	-	-	-	-
706 Enfermedades de las glándulas sebáceas ....	-	-	-	-	-	-	-	-	-
707 Úlcera crónica de la piel .....	0,95	-	-	-	-	-	-	-	-
708 Urticaria .....	-	-	-	-	-	-	-	-	-
709 Otras enfermedades de la piel y del tejido subcutáneo .....	-	-	-	-	-	-	-	-	-
710 Enfermedades difusas del tejido conjuntivo ...	0,57	-	-	-	-	1,04	-	1,15	-
711 Artropatía asociada con infecciones .....	-	-	-	-	-	-	-	-	-
712 Artropatías cristalógenas .....	-	-	-	-	-	-	-	-	-
713 Artropatía asociada con trastornos clasificados en otra parte .....	-	-	-	-	-	-	-	-	-
714 Artritis reumatoide y otras poliartropatías inflamatorias .....	0,09	-	-	-	-	-	-	-	-
715 Osteoartrosis y trastornos afines .....	-	-	-	-	-	-	-	-	-
716 Otras artropatías y la no especificada .....	0,09	7,51	-	-	-	-	-	-	-
717 Desarreglo interno de la rodilla .....	-	-	-	-	-	-	-	-	-
718 Otros desarreglos articulares .....	-	-	-	-	-	-	-	-	-

**1.6. MORTALIDAD ESPECÍFICA POR EDAD Y CAUSA DETALLADA.**  
**TASAS POR 100.000 HABITANTES. TOTAL (Continuación).**

CAUSA	De 35 a 39 años	De 40 a 44 años	De 45 a 49 años	De 50 a 54 años	De 55 a 59 años	De 60 a 64 años	De 65 a 69 años	De 70 a 74 años	De 75 y más años
681 Celulitis y absceso de los dedos .....	-	-	-	-	-	-	-	-	-
682 Otras celulitis y abscesos .....	-	-	-	-	-	-	-	3,25	-
683 Linfadenitis aguda .....	-	-	-	-	-	-	-	-	-
684 Impétigo .....	-	-	-	-	-	-	-	-	-
685 Quiste pilonidal .....	-	-	-	-	-	-	-	-	-
686 Otras infecciones locales de la piel y del tejido celular subcutáneo .....	-	-	-	-	-	-	-	-	2,02
690 Dermatitis eritematoescamosa .....	-	-	-	-	-	-	-	-	-
691 Dermatitis atópica y estados patológicos afines .....	-	-	-	-	-	-	-	-	-
692 Dermatitis por contacto y otro eczema .....	-	-	-	-	-	-	-	-	-
693 Dermatitis causada por sustancia ingerida ...	-	-	-	-	-	-	-	-	-
694 Dermatitis ampollar .....	-	-	-	-	-	-	-	-	-
695 Afecciones eritematosas .....	-	1,65	-	-	-	-	-	-	-
696 Psoriasis y trastornos afines .....	-	-	-	-	-	-	-	-	-
697 Liquen .....	-	-	-	-	-	-	-	-	-
698 Prurito y afecciones afines .....	-	-	-	-	-	-	-	-	-
700 Callos y callosidades .....	-	-	-	-	-	-	-	-	-
701 Otras afecciones hipertróficas y atróficas de la piel .....	-	-	-	-	-	-	-	-	-
702 Otras dermatosis .....	-	-	-	-	-	-	-	-	-
703 Enfermedades de las uñas .....	-	-	-	-	-	-	-	-	-
704 Enfermedades del pelo y de los folículos pilosos .....	-	-	-	-	-	-	-	-	-
705 Trastornos de las glándulas sudoríparas .....	-	-	-	-	-	-	-	-	-
706 Enfermedades de las glándulas sebáceas ...	-	-	-	-	-	-	-	-	-
707 Úlcera crónica de la piel .....	-	-	-	-	-	-	2,09	3,25	16,14
708 Urticaria .....	-	-	-	-	-	-	-	-	-
709 Otras enfermedades de la piel y del tejido subcutáneo .....	-	-	-	-	-	-	-	-	-
710 Enfermedades difusas del tejido conjuntivo ...	-	-	3,86	-	-	3,68	-	-	-
711 Artropatía asociada con infecciones .....	-	-	-	-	-	-	-	-	-
712 Artropatías cristalógenas .....	-	-	-	-	-	-	-	-	-
713 Artropatía asociada con trastornos clasificados en otra parte .....	-	-	-	-	-	-	-	-	-
714 Artritis reumatoide y otras poliartropatías inflamatorias .....	-	-	-	-	-	-	-	-	2,02
715 Osteoartritis y trastornos afines .....	-	-	-	-	-	-	-	-	-
716 Otras artropatías y la no especificada .....	-	-	-	-	-	-	-	-	-
717 Desarreglo interno de la rodilla .....	-	-	-	-	-	-	-	-	-
718 Otros desarreglos articulares .....	-	-	-	-	-	-	-	-	-



**1.6. MORTALIDAD ESPECÍFICA POR EDAD Y CAUSA DETALLADA.  
TASAS POR 100.000 HABITANTES. TOTAL (Continuación).**

CAUSA	TOTAL	Menos de 1 año	De 1 a 4 años	De 5 a 9 años	De 10 a 14 años	De 15 a 19 años	De 20 a 24 años	De 25 a 29 años	De 30 a 34 años
719 Otros trastornos articulares y el no especificado .....	-	-	-	-	-	-	-	-	-
720 Espondilitis anquilosante y otras espondilopatías inflamatorias .....	0,09	-	-	-	-	-	-	-	-
721 Espondilosis y trastornos afines .....	0,09	-	-	-	-	-	-	-	-
722 Trastornos de los discos intervertebrales .....	-	-	-	-	-	-	-	-	-
723 Otros trastornos de la región cervical .....	-	-	-	-	-	-	-	-	-
724 Otros trastornos del dorso y el no especificado .....	-	-	-	-	-	-	-	-	-
725 Polimialgia reumática .....	-	-	-	-	-	-	-	-	-
726 Entesopatías periféricas y síndromes afines .....	-	-	-	-	-	-	-	-	-
727 Otros trastornos de la cápsula sinovial, de la sinovia y de los tendones .....	-	-	-	-	-	-	-	-	-
728 Trastornos de los músculos, de los ligamentos y de las aponeurosis .....	0,09	-	-	-	-	-	-	-	-
729 Otros trastornos de los tejidos blandos .....	-	-	-	-	-	-	-	-	-
730 Osteomielitis, periostitis y otras infecciones de los huesos .....	-	-	-	-	-	-	-	-	-
731 Osteítis deformante y osteopatía asociada con otros trastornos clasificados en otra parte .....	-	-	-	-	-	-	-	-	-
732 Osteocondropatías .....	-	-	-	-	-	-	-	-	-
733 Otros trastornos de los huesos y de los cartílagos .....	3,70	-	-	-	-	-	-	-	-
734 Pie plano .....	-	-	-	-	-	-	-	-	-
735 Deformidades adquiridas de los dedos del pie .....	-	-	-	-	-	-	-	-	-
736 Otras deformidades adquiridas por los miembros .....	-	-	-	-	-	-	-	-	-
737 Desviación de la columna vertebral .....	0,19	-	-	-	-	-	-	-	-
738 Otras deformaciones adquiridas .....	-	-	-	-	-	-	-	-	-
739 Lesiones analopáticas no clasificadas en otra parte .....	-	-	-	-	-	-	-	-	-
740 Anencefalia y anomalías similares .....	0,19	15,02	-	-	-	-	-	-	-
741 Espina bífida .....	0,09	-	-	1,36	-	-	-	-	-
742 Otras anomalías congénitas del sistema nervioso .....	0,57	30,04	3,79	-	-	-	-	-	-
743 Anomalías congénitas del ojo .....	-	-	-	-	-	-	-	-	-
744 Anomalías congénitas del oído, de la cara y del cuello .....	-	-	-	-	-	-	-	-	-
745 Anomalías del bulbo arterioso y del cierre septal intracardiaco .....	0,57	22,53	1,90	-	-	-	-	-	-
746 Otras anomalías congénitas del corazón .....	0,66	37,55	-	1,36	-	-	-	1,15	-

**1.6. MORTALIDAD ESPECÍFICA POR EDAD Y CAUSA DETALLADA.  
TASAS POR 100.000 HABITANTES. TOTAL (Continuación).**

CAUSA	De 35 a 39 años	De 40 a 44 años	De 45 a 49 años	De 50 a 54 años	De 55 a 59 años	De 60 a 64 años	De 65 a 69 años	De 70 a 74 años	De 75 y más años
719 Otros trastornos articulares y el no especificado .....	-	-	-	-	-	-	-	-	-
720 Espondilitis anquilosante y otras espondilopatías inflamatorias .....	-	-	-	-	-	-	-	3,25	-
721 Espondiliosis y trastornos afines .....	-	-	-	-	-	-	-	-	2,02
722 Trastornos de los discos intervertebrales .....	-	-	-	-	-	-	-	-	-
723 Otros trastornos de la región cervical .....	-	-	-	-	-	-	-	-	-
724 Otros trastornos del dorso y el no especificado .....	-	-	-	-	-	-	-	-	-
725 Polimialgia reumática .....	-	-	-	-	-	-	-	-	-
726 Entesopatías periféricas y síndromes afines .....	-	-	-	-	-	-	-	-	-
727 Otros trastornos de la cápsula sinovial, de la sinovia y de los tendones .....	-	-	-	-	-	-	-	-	-
728 Trastornos de los músculos, de los ligamentos y de las aponeurosis .....	-	-	-	-	-	-	-	3,25	-
729 Otros trastornos de los tejidos blandos .....	-	-	-	-	-	-	-	-	-
730 Osteomielitis, periostitis y otras infecciones de los huesos .....	-	-	-	-	-	-	-	-	-
731 Osteítis deformante y osteopatía asociada con otros trastornos clasificados en otra parte .....	-	-	-	-	-	-	-	-	-
732 Osteocondropatías .....	-	-	-	-	-	-	-	-	-
733 Otros trastornos de los huesos y de los cartílagos .....	-	-	-	-	-	-	-	-	78,68
734 Pie plano .....	-	-	-	-	-	-	-	-	-
735 Deformidades adquiridas de los dedos del pie .....	-	-	-	-	-	-	-	-	-
736 Otras deformidades adquiridas por los miembros .....	-	-	-	-	-	-	-	-	-
737 Desviación de la columna vertebral .....	-	1,65	-	-	-	-	-	-	2,02
738 Otras deformaciones adquiridas .....	-	-	-	-	-	-	-	-	-
739 Lesiones analopáticas no clasificadas en otra parte .....	-	-	-	-	-	-	-	-	-
740 Anencefalia y anomalías similares .....	-	-	-	-	-	-	-	-	-
741 Espina bífida .....	-	-	-	-	-	-	-	-	-
742 Otras anomalías congénitas del sistema nervioso .....	-	-	-	-	-	-	-	-	-
743 Anomalías congénitas del ojo .....	-	-	-	-	-	-	-	-	-
744 Anomalías congénitas del oído, de la cara y del cuello .....	-	-	-	-	-	-	-	-	-
745 Anomalías del bulbo arterioso y del cierre septal intracardiaco .....	1,56	-	-	1,96	-	-	-	-	-
746 Otras anomalías congénitas del corazón .....	-	-	-	-	-	-	-	-	-

**1.6. MORTALIDAD ESPECÍFICA POR EDAD Y CAUSA DETALLADA.  
TASAS POR 100.000 HABITANTES. TOTAL (Continuación).**

CAUSA	TOTAL	Menos de 1 año	De 1 a 4 años	De 5 a 9 años	De 10 a 14 años	De 15 a 19 años	De 20 a 24 años	De 25 a 29 años	De 30 a 34 años
747 Otras anomalías congénitas del aparato circulatorio .....	0,19	-	1,90	-	-	-	-	-	-
748 Anomalías congénitas del aparato respiratorio .....	0,09	7,51	-	-	-	-	-	-	-
749 Fisura del paladar y labio leporino .....	-	-	-	-	-	-	-	-	-
750 Otras anomalías congénitas de la parte superior del aparato digestivo .....	-	-	-	-	-	-	-	-	-
751 Otras anomalías congénitas del aparato digestivo .....	0,09	7,51	-	-	-	-	-	-	-
752 Anomalías congénitas de órganos genitales .....	-	-	-	-	-	-	-	-	-
753 Anomalías congénitas del aparato urinario ....	0,19	7,51	-	-	-	-	-	-	-
754 Ciertas anomalías osteomusculares congénitas .....	-	-	-	-	-	-	-	-	-
755 Otras anomalías congénitas de los miembros .....	-	-	-	-	-	-	-	-	-
756 Otras anomalías congénitas del sistema osteomuscular .....	0,19	15,02	-	-	-	-	-	-	-
757 Anomalías congénitas del tegumento .....	-	-	-	-	-	-	-	-	-
758 Anomalías cromosómicas .....	1,04	45,06	3,79	-	-	1,04	1,05	-	-
759 Otras anomalías congénitas y la no especificada .....	0,95	67,58	1,90	-	-	-	-	-	-
760 Feto o recién nacido afectado por enfermedades de la madre no necesariamente relacionadas con el embarazo actual .....	0,09	7,51	-	-	-	-	-	-	-
761 Feto o recién nacido afectado por complicaciones maternas del embarazo .....	0,09	7,51	-	-	-	-	-	-	-
762 Feto o recién nacido afectado por complicaciones de la placenta, del cordón umbilical o de las membranas .....	0,09	7,51	-	-	-	-	-	-	-
763 Feto o recién nacido afectado por otras complicaciones del trabajo y del parto .....	-	-	-	-	-	-	-	-	-
764 Crecimiento fetal lento y desnutrición fetal ....	0,09	7,51	-	-	-	-	-	-	-
765 Trastornos relacionados con la duración corta de la gestación y con otra forma de peso bajo al nacer .....	0,38	30,04	-	-	-	-	-	-	-
766 Trastornos relacionados con la duración prolongada de la gestación y con el peso elevado al nacer .....	-	-	-	-	-	-	-	-	-
767 Traumatismo del nacimiento .....	0,47	37,55	-	-	-	-	-	-	-
768 Hipoxia intrauterina y asfisia al nacer .....	0,76	52,56	-	-	-	1,04	-	-	-
769 Síndrome de dificultad respiratoria .....	0,47	37,55	-	-	-	-	-	-	-
770 Otras afecciones respiratorias del feto y del recién nacido .....	0,28	22,53	-	-	-	-	-	-	-
771 Infecciones propias .....	0,47	37,55	-	-	-	-	-	-	-
772 Hemorragia fetal y neonatal .....	0,19	15,02	-	-	-	-	-	-	-

**16. MORTALIDAD ESPECÍFICA POR EDAD Y CAUSA DETALLADA.  
TASAS POR 100.000 HABITANTES. TOTAL (Continuación).**

CAUSA	De 35 a 39 años	De 40 a 44 años	De 45 a 49 años	De 50 a 54 años	De 55 a 59 años	De 60 a 64 años	De 65 a 69 años	De 70 a 74 años	De 75 y más años
747 Otras anomalías congénitas del aparato circulatorio .....	-	-	-	-	-	-	-	3,25	-
748 Anomalías congénitas del aparato respiratorio .....	-	-	-	-	-	-	-	-	-
749 Fisura del paladar y labio leporino .....	-	-	-	-	-	-	-	-	-
750 Otras anomalías congénitas de la parte superior del aparato digestivo .....	-	-	-	-	-	-	-	-	-
751 Otras anomalías congénitas del aparato digestivo .....	-	-	-	-	-	-	-	-	-
752 Anomalías congénitas de órganos genitales .....	-	-	-	-	-	-	-	-	-
753 Anomalías congénitas del aparato urinario ....	-	-	-	-	-	-	2,09	-	-
754 Ciertas anomalías osteomusculares congénitas .....	-	-	-	-	-	-	-	-	-
755 Otras anomalías congénitas de los miembros .....	-	-	-	-	-	-	-	-	-
756 Otras anomalías congénitas del sistema osteomuscular .....	-	-	-	-	-	-	-	-	-
757 Anomalías congénitas del tegumento .....	-	-	-	-	-	-	-	-	-
758 Anomalías cromosómicas .....	-	-	-	-	-	-	2,09	-	-
759 Otras anomalías congénitas y la no especificada .....	-	-	-	-	-	-	-	-	-
760 Feto o recién nacido afectado por enfermedades de la madre no necesariamente relacionadas con el embarazo actual .....	-	-	-	-	-	-	-	-	-
761 Feto o recién nacido afectado por complicaciones maternas del embarazo .....	-	-	-	-	-	-	-	-	-
762 Feto o recién nacido afectado por complicaciones de la placenta, del cordón umbilical o de las membranas .....	-	-	-	-	-	-	-	-	-
763 Feto o recién nacido afectado por otras complicaciones del trabajo y del parto .....	-	-	-	-	-	-	-	-	-
764 Crecimiento fetal lento y desnutrición fetal ....	-	-	-	-	-	-	-	-	-
765 Trastornos relacionados con la duración corta de la gestación y con otra forma de peso bajo al nacer .....	-	-	-	-	-	-	-	-	-
766 Trastornos relacionados con la duración prolongada de la gestación y con el peso elevado al nacer .....	-	-	-	-	-	-	-	-	-
767 Traumatismo del nacimiento .....	-	-	-	-	-	-	-	-	-
768 Hipoxia intrauterina y asfixia al nacer .....	-	-	-	-	-	-	-	-	-
769 Síndrome de dificultad respiratoria .....	-	-	-	-	-	-	-	-	-
770 Otras afecciones respiratorias del feto y del recién nacido .....	-	-	-	-	-	-	-	-	-
771 Infecciones propias .....	-	-	-	-	-	-	-	-	-
772 Hemorragia fetal y neonatal .....	-	-	-	-	-	-	-	-	-

**6. MORTALIDAD ESPECÍFICA POR EDAD Y CAUSA DETALLADA.  
TASAS POR 100.000 HABITANTES. TOTAL (Continuación).**

CAUSA	TOTAL	Menos de 1 año	De 1 a 4 años	De 5 a 9 años	De 10 a 14 años	De 15 a 19 años	De 20 a 24 años	De 25 a 29 años	De 30 a 34 años
773 Enfermedad hemolítica del feto o del recién nacido debida a isosensibilización .....	0,09	7,51	-	-	-	-	-	-	-
774 Otras formas de ictericia perinatal .....	-	-	-	-	-	-	-	-	-
775 Trastornos endocrinos y metabólicos propios del feto y del recién nacido .....	-	-	-	-	-	-	-	-	-
776 Trastornos hematológicos del feto y del recién nacido .....	-	-	-	-	-	-	-	-	-
777 Trastornos perinatales del aparato digestivo .....	0,38	30,04	-	-	-	-	-	-	-
778 Afecciones asociadas con la regulación tegumentaria y de la temperatura del feto y del recién nacido .....	-	-	-	-	-	-	-	-	-
779 Otras afecciones y las mal definidas que se originan en el período perinatal .....	0,95	75,09	-	-	-	-	-	-	-
780 Síntomas generales .....	0,19	-	-	-	-	-	-	-	-
781 Síntomas relacionados con los sistemas nervioso osteomuscular .....	-	-	-	-	-	-	-	-	-
782 Síntomas relacionados con la piel y con el tejido celular subcutáneo .....	-	-	-	-	-	-	-	-	-
783 Síntomas referentes a la nutrición, al metabolismo y al desarrollo .....	-	-	-	-	-	-	-	-	-
784 Síntomas relacionados con la cabeza y el cuello .....	-	-	-	-	-	-	-	-	-
785 Síntomas relacionados con el aparato cardiovascular .....	0,76	-	-	-	-	-	-	-	-
786 Síntomas relacionados con el aparato respiratorio y otros síntomas torácicos .....	1,90	-	-	-	-	-	-	-	1,27
787 Síntomas relacionados con el aparato digestivo .....	0,09	-	-	-	-	-	-	-	-
788 Síntomas relacionados con el aparato urinario .....	-	-	-	-	-	-	-	-	-
789 Otros síntomas relacionados con el abdomen y la pelvis .....	0,09	-	-	-	-	-	-	-	-
790 Hallazgos no específicos en el examen de la sangre .....	-	-	-	-	-	-	-	-	-
791 Hallazgos no específicos en el examen de la orina .....	-	-	-	-	-	-	-	-	-
792 Hallazgos anormales no específicos en otras sustancias corporales .....	-	-	-	-	-	-	-	-	-
793 Hallazgos anormales no específicos en exámenes radiológicos y otros de la estructura corporal .....	-	-	-	-	-	-	-	-	-
794 Resultados anormales no específicos .....	-	-	-	-	-	-	-	-	-
795 Hallazgos inmunológicos e histológicos anormales no específicos .....	0,09	-	-	-	-	-	-	-	1,27
796 Otros hallazgos anormales no específicos ....	-	-	-	-	-	-	-	-	-
797 Senilidad sin mención de psicosis .....	15,00	-	-	-	-	-	-	-	-

**1.6.** MORTALIDAD ESPECÍFICA POR EDAD Y CAUSA DETALLADA.  
TASAS POR 100.000 HABITANTES. TOTAL (Continuación).

CAUSA	De 35 a 39 años	De 40 a 44 años	De 45 a 49 años	De 50 a 54 años	De 55 a 59 años	De 60 a 64 años	De 65 a 69 años	De 70 a 74 años	De 75 y más años
773 Enfermedad hemolítica del feto o del recién nacido debida a isosensibilización .....	-	-	-	-	-	-	-	-	-
774 Otras formas de ictericia perinatal .....	-	-	-	-	-	-	-	-	-
775 Trastornos endocrinos y metabólicos propios del feto y del recién nacido .....	-	-	-	-	-	-	-	-	-
776 Trastornos hematológicos del feto y del recién nacido .....	-	-	-	-	-	-	-	-	-
777 Trastornos perinatales del aparato digestivo .....	-	-	-	-	-	-	-	-	-
778 Afecciones asociadas con la regulación tegumentaria y de la temperatura del feto y del recién nacido .....	-	-	-	-	-	-	-	-	-
779 Otras afecciones y las mal definidas que se originan en el periodo perinatal .....	-	-	-	-	-	-	-	-	-
780 Síntomas generales .....	-	-	-	-	-	1,84	-	-	2,02
781 Síntomas relacionados con los sistemas nervioso osteomuscular .....	-	-	-	-	-	-	-	-	-
782 Síntomas relacionados con la piel y con el tejido celular subcutáneo .....	-	-	-	-	-	-	-	-	-
783 Síntomas referentes a la nutrición, al metabolismo y al desarrollo .....	-	-	-	-	-	-	-	-	-
784 Síntomas relacionados con la cabeza y el cuello .....	-	-	-	-	-	-	-	-	-
785 Síntomas relacionados con el aparato cardiovascular .....	-	-	-	-	-	1,84	-	9,76	8,07
786 Síntomas relacionados con el aparato respiratorio y otros síntomas torácicos .....	-	-	-	1,96	1,89	3,68	4,18	6,51	22,19
787 Síntomas relacionados con el aparato digestivo .....	-	-	-	-	-	-	-	-	2,02
788 Síntomas relacionados con el aparato urinario .....	-	-	-	-	-	-	-	-	-
789 Otros síntomas relacionados con el abdomen y la pelvis .....	-	-	-	-	-	-	-	3,25	-
790 Hallazgos no específicos en el examen de la sangre .....	-	-	-	-	-	-	-	-	-
791 Hallazgos no específicos en el examen de la orina .....	-	-	-	-	-	-	-	-	-
792 Hallazgos anormales no específicos en otras sustancias corporales .....	-	-	-	-	-	-	-	-	-
793 Hallazgos anormales no específicos en exámenes radiológicos y otros de la estructura corporal .....	-	-	-	-	-	-	-	-	-
794 Resultados anormales no específicos .....	-	-	-	-	-	-	-	-	-
795 Hallazgos inmunológicos e histológicos anormales no específicos .....	-	-	-	-	-	-	-	-	-
796 Otros hallazgos anormales no específicos .....	-	-	-	-	-	-	-	-	-
797 Senilidad sin mención de psicosis .....	-	-	-	-	-	1,84	-	3,25	314,74

**6. MORTALIDAD ESPECÍFICA POR EDAD Y CAUSA DETALLADA.  
TASAS POR 100.000 HABITANTES. TOTAL (Continuación).**

CAUSA	TOTAL	Menos de 1 año	De 1 a 4 años	De 5 a 9 años	De 10 a 14 años	De 15 a 19 años	De 20 a 24 años	De 25 a 29 años	De 30 a 34 años
798 Muerte súbita, causa desconocida .....	1,04	37,55	1,90	-	-	-	-	-	-
799 Otras causas mal definidas y desconocidas de morbilidad y de mortalidad .....	0,47	-	-	1,36	-	-	-	-	-
E800 Accidente de ferrocarril por colisión con material rodante .....	-	-	-	-	-	-	-	-	-
E801 Accidente de ferrocarril por colisión con otro objeto .....	-	-	-	-	-	-	-	-	-
E802 Accidente de ferrocarril por descarrilamiento sin colisión previa .....	-	-	-	-	-	-	-	-	-
E803 Accidente de ferrocarril por explosión, incendio o fuego .....	-	-	-	-	-	-	-	-	-
E804 Caída dentro de, sobre o desde un tren ferroviario .....	-	-	-	-	-	-	-	-	-
E805 Accidente por golpe causado por material rodante de ferrocarril .....	0,38	-	-	-	-	1,04	-	-	-
E806 Otro accidente especificado de ferrocarril .....	-	-	-	-	-	-	-	-	-
E807 Accidente de ferrocarril de naturaleza no especificada .....	-	-	-	-	-	-	-	-	-
E810 Accidente de tráfico por colisión entre un vehículo de motor y un tren .....	-	-	-	-	-	-	-	-	-
E811 Accidente de tráfico por colisión entre un vehículo de motor que reingresa a la carretera y otro vehículo de motor .....	-	-	-	-	-	-	-	-	-
E812 Otro accidente de tráfico por colisión entre vehículos de motor .....	1,14	-	-	-	-	-	3,16	2,30	1,27
E813 Accidente de tráfico por colisión entre un vehículo de motor y otro tipo de vehículo .....	-	-	-	-	-	-	-	-	-
E814 Accidente de tráfico por colisión entre un vehículo de motor y un peatón .....	1,04	-	1,90	1,36	2,13	-	-	-	1,27
E815 Otro accidente de tráfico por colisión de vehículo de motor en carretera .....	0,19	-	-	-	-	1,04	1,05	-	-
E816 Accidente de tráfico por pérdida de gobierno sobre un vehículo de motor, sin colisión en la carretera .....	0,19	-	-	-	-	2,07	-	-	-
E817 Accidente de tráfico sin colisión ocurrido al subir o al descender de un vehículo de motor .....	-	-	-	-	-	-	-	-	-
E818 Otro accidente de tráfico de vehículo de motor, sin colisión .....	-	-	-	-	-	-	-	-	-
E819 Accidente de tráfico de vehículo de motor, de naturaleza no especificada .....	11,30	-	5,69	2,72	1,06	15,54	14,77	13,81	15,20
E820 Accidente no de tráfico de trineo automotor .....	-	-	-	-	-	-	-	-	-
E821 Accidente no de tráfico de otro vehículo de campo travesía .....	0,19	-	-	-	-	-	-	-	-
E822 Otro accidente no de tráfico de vehículo de motor por colisión con un objeto en movimiento .....	-	-	-	-	-	-	-	-	-

# 1.6. MORTALIDAD ESPECÍFICA POR EDAD Y CAUSA DETALLADA. TASAS POR 100.000 HABITANTES. TOTAL (Continuación).

CAUSA	De 35 a 39 años	De 40 a 44 años	De 45 a 49 años	De 50 a 54 años	De 55 a 59 años	De 60 a 64 años	De 65 a 69 años	De 70 a 74 años	De 75 y más años
798 Muerte súbita, causa desconocida .....	-	-	-	-	-	-	-	9,76	4,04
799 Otras causas mal definidas y desconocidas de morbilidad y de mortalidad .....	-	-	-	-	1,89	1,84	-	-	4,04
E800 Accidente de ferrocarril por colisión con material rodante .....	-	-	-	-	-	-	-	-	-
E801 Accidente de ferrocarril por colisión con otro objeto .....	-	-	-	-	-	-	-	-	-
E802 Accidente de ferrocarril por descarrilamiento sin colisión previa .....	-	-	-	-	-	-	-	-	-
E803 Accidente de ferrocarril por explosión, incendio o fuego .....	-	-	-	-	-	-	-	-	-
E804 Caída dentro de, sobre o desde un tren ferroviario .....	-	-	-	-	-	-	-	-	-
E805 Accidente por golpe causado por material rodante de ferrocarril .....	-	1,65	-	-	-	-	-	6,51	-
E806 Otro accidente especificado de ferrocarril .....	-	-	-	-	-	-	-	-	-
E807 Accidente de ferrocarril de naturaleza no especificada .....	-	-	-	-	-	-	-	-	-
E810 Accidente de tráfico por colisión entre un vehículo de motor y un tren .....	-	-	-	-	-	-	-	-	-
E811 Accidente de tráfico por colisión entre un vehículo de motor que reingresa a la carretera y otro vehículo de motor .....	-	-	-	-	-	-	-	-	-
E812 Otro accidente de tráfico por colisión entre vehículos de motor .....	1,56	4,95	-	-	1,89	1,84	-	-	-
E813 Accidente de tráfico por colisión entre un vehículo de motor y otro tipo de vehículo .....	-	-	-	-	-	-	-	-	-
E814 Accidente de tráfico por colisión entre un vehículo de motor y un peatón .....	-	-	1,93	-	1,89	-	-	-	8,07
E815 Otro accidente de tráfico por colisión de vehículo de motor en carretera .....	-	-	-	-	-	-	-	-	-
E816 Accidente de tráfico por pérdida de gobierno sobre un vehículo de motor, sin colisión en la carretera .....	-	-	-	-	-	-	-	-	-
E817 Accidente de tráfico sin colisión ocurrido al subir o al descender de un vehículo de motor .....	-	-	-	-	-	-	-	-	-
E818 Otro accidente de tráfico de vehículo de motor, sin colisión .....	-	-	-	-	-	-	-	-	-
E819 Accidente de tráfico de vehículo de motor, de naturaleza no especificada .....	9,36	6,60	11,59	7,86	11,33	16,54	14,64	35,78	14,12
E820 Accidente no de tráfico de trineo automotor .....	-	-	-	-	-	-	-	-	-
E821 Accidente no de tráfico de otro vehículo de campo traviesa .....	-	-	-	-	-	3,68	-	-	-
E822 Otro accidente no de tráfico de vehículo de motor por colisión con un objeto en movimiento .....	-	-	-	-	-	-	-	-	-



**1.6. MORTALIDAD ESPECÍFICA POR EDAD Y CAUSA DETALLADA.  
TASAS POR 100.000 HABITANTES. TOTAL (Continuación).**

CAUSA	TOTAL	Menos de 1 año	De 1 a 4 años	De 5 a 9 años	De 10 a 14 años	De 15 a 19 años	De 20 a 24 años	De 25 a 29 años	De 30 a 34 años
E823 Otro accidente no de tráfico de vehículo de motor por colisión con un objeto estacionario .....	-	-	-	-	-	-	-	-	-
E824 Accidente no de tráfico al subir a o al descender de un vehículo de motor .....	-	-	-	-	-	-	-	-	-
E825 Accidente de otra naturaleza y de naturaleza no especificada, no de tráfico, de vehículo de motor .....	-	-	-	-	-	-	-	-	-
E826 Accidente de vehículo de pedal .....	-	-	-	-	-	-	-	-	-
E827 Accidente de vehículo de tracción animal .....	-	-	-	-	-	-	-	-	-
E828 Accidente causado por cabalgadura .....	-	-	-	-	-	-	-	-	-
E829 Accidente de otro vehículo de carretera .....	-	-	-	-	-	-	-	-	-
E830 Accidente de embarcación que causa sumersión .....	-	-	-	-	-	-	-	-	-
E831 Accidente de embarcación que causa otro tipo de lesión .....	-	-	-	-	-	-	-	-	-
E832 Otra forma de sumersión o ahogamiento causales en accidente de transporte por agua .....	-	-	-	-	-	-	-	-	-
E833 Caída desde escalera o escala en un transporte por agua .....	-	-	-	-	-	-	-	-	-
E834 Otra caída desde un nivel a otro ocurrida en un transporte por agua .....	-	-	-	-	-	-	-	-	-
E835 Otra caída y la no especificada ocurrida en un transporte por agua .....	-	-	-	-	-	-	-	-	-
E836 Accidente de maquinaria ocurrido en un transporte por agua .....	-	-	-	-	-	-	-	-	-
E837 Accidente por explosión, fuego o incendio, ocurrido en una embarcación .....	-	-	-	-	-	-	-	-	-
E838 Otros accidentes y los no especificados ocurridos en el transporte por agua .....	-	-	-	-	-	-	-	-	-
E840 Accidente de aeronave motorizada durante el despegue o el aterrizaje .....	-	-	-	-	-	-	-	-	-
E841 Otro accidente y el no especificado de aeronave motorizada .....	-	-	-	-	-	-	-	-	-
E842 Accidente de aeronave no motorizada .....	-	-	-	-	-	-	-	-	-
E843 Caída en, sobre o desde aeronave .....	-	-	-	-	-	-	-	-	-
E844 Otros accidentes especificados del transporte aéreo .....	-	-	-	-	-	-	-	-	-
E845 Accidente de nave espacial .....	-	-	-	-	-	-	-	-	-
E846 Accidente de vehículo motorizado que se usa únicamente dentro del edificio y terreno de un establecimiento industrial o comercial .....	-	-	-	-	-	-	-	-	-
E847 Accidente de teleférico .....	-	-	-	-	-	-	-	-	-
E848 Accidente de otros vehículos no clasificados en otra parte .....	-	-	-	-	-	-	-	-	-

**1.6. MORTALIDAD ESPECÍFICA POR EDAD Y CAUSA DETALLADA.  
TASAS POR 100.000 HABITANTES. TOTAL (Continuación).**

CAUSA	De 35 a 39 años	De 40 a 44 años	De 45 a 49 años	De 50 a 54 años	De 55 a 59 años	De 60 a 64 años	De 65 a 69 años	De 70 a 74 años	De 75 y más años
E823 Otro accidente no de tráfico de vehículo de motor por colisión con un objeto estacionario .....	-	-	-	-	-	-	-	-	-
E824 Accidente no de tráfico al subir a o al descender de un vehículo de motor .....	-	-	-	-	-	-	-	-	-
E825 Accidente de otra naturaleza y de naturaleza no especificada, no de tráfico, de vehículo de motor .....	-	-	-	-	-	-	-	-	-
E826 Accidente de vehículo de pedal .....	-	-	-	-	-	-	-	-	-
E827 Accidente de vehículo de tracción animal .....	-	-	-	-	-	-	-	-	-
E828 Accidente causado por cabalgadura .....	-	-	-	-	-	-	-	-	-
E829 Accidente de otro vehículo de carretera .....	-	-	-	-	-	-	-	-	-
E830 Accidente de embarcación que causa sumersión .....	-	-	-	-	-	-	-	-	-
E831 Accidente de embarcación que causa otro tipo de lesión .....	-	-	-	-	-	-	-	-	-
E832 Otra forma de sumersión o ahogamiento causales en accidente de transporte por agua .....	-	-	-	-	-	-	-	-	-
E833 Caída desde escalera o escala en un transporte por agua .....	-	-	-	-	-	-	-	-	-
E834 Otra caída desde un nivel a otro ocurrida en un transporte por agua .....	-	-	-	-	-	-	-	-	-
E835 Otra caída y la no especificada ocurrida en un transporte por agua .....	-	-	-	-	-	-	-	-	-
E836 Accidente de maquinaria ocurrido en un transporte por agua .....	-	-	-	-	-	-	-	-	-
E837 Accidente por explosión, fuego o incendio, ocurrido en una embarcación .....	-	-	-	-	-	-	-	-	-
E838 Otros accidentes y los no especificados ocurridos en el transporte por agua .....	-	-	-	-	-	-	-	-	-
E840 Accidente de aeronave motorizada durante el despegue o el aterrizaje .....	-	-	-	-	-	-	-	-	-
E841 Otro accidente y el no especificado de aeronave motorizada .....	-	-	-	-	-	-	-	-	-
E842 Accidente de aeronave no motorizada .....	-	-	-	-	-	-	-	-	-
E843 Caída en, sobre o desde aeronave .....	-	-	-	-	-	-	-	-	-
E844 Otros accidentes especificados del transporte aéreo .....	-	-	-	-	-	-	-	-	-
E845 Accidente de nave espacial .....	-	-	-	-	-	-	-	-	-
E846 Accidente de vehículo motorizado que se usa únicamente dentro del edificio y terreno de un establecimiento industrial o comercial .....	-	-	-	-	-	-	-	-	-
E847 Accidente de teleférico .....	-	-	-	-	-	-	-	-	-
E848 Accidente de otros vehículos no clasificados en otra parte .....	-	-	-	-	-	-	-	-	-

**1.6. MORTALIDAD ESPECÍFICA POR EDAD Y CAUSA DETALLADA.  
TASAS POR 100.000 HABITANTES. TOTAL (Continuación).**

CAUSA	TOTAL	Menos de 1 año	De 1 a 4 años	De 5 a 9 años	De 10 a 14 años	De 15 a 19 años	De 20 a 24 años	De 25 a 29 años	De 30 a 34 años
E850 Envenenamiento accidental por analgésicos, antipiréticos o antirreumáticos .....	1,52	-	-	-	-	3,11	6,33	8,06	-
E851 Envenenamiento accidental por barbitúricos .....	-	-	-	-	-	-	-	-	-
E852 Envenenamiento accidental por otros sedantes e hipnóticos .....	-	-	-	-	-	-	-	-	-
E853 Envenenamiento accidental por tranquilizantes .....	-	-	-	-	-	-	-	-	-
E854 Envenenamiento accidental por otros agentes psicotrópicos .....	-	-	-	-	-	-	-	-	-
E855 Envenenamiento accidental por otras drogas que actúan sobre los sistemas nerviosos central y autónomo .....	-	-	-	-	-	-	-	-	-
E856 Envenenamiento accidental por antibióticos .....	-	-	-	-	-	-	-	-	-
E857 Envenenamiento accidental por antiinfecciosos .....	-	-	-	-	-	-	-	-	-
E858 Envenenamiento accidental por otras drogas .....	0,19	-	-	-	-	-	-	-	1,27
E860 Envenenamiento accidental por alcohol, no clasificado en otra parte .....	-	-	-	-	-	-	-	-	-
E861 Envenenamiento accidental por sustancias empleadas para limpieza y pulimento, desinfectantes, pinturas y barnices .....	-	-	-	-	-	-	-	-	-
E862 Envenenamiento accidental por productos del petróleo, otros disolventes y sus vapores, no clasificados en otra parte .....	-	-	-	-	-	-	-	-	-
E863 Envenenamiento accidental por preparados químicos y farmacéuticos para uso en agricultura y horticultura, distintos de los fertilizantes y de los alimentos para plantas .....	0,09	-	-	-	-	-	-	-	-
E864 Envenenamiento accidental por corrosivos y cáusticos no clasificados en otra parte .....	0,09	-	-	-	-	-	-	-	-
E865 Envenenamiento accidental por alimentos nocivos y plantas venenosas .....	-	-	-	-	-	-	-	-	-
E866 Envenenamiento accidental por otras sustancias sólidas y líquidas y por las no especificadas .....	-	-	-	-	-	-	-	-	-
E867 Envenenamiento accidental por gas distribuido por tubería .....	-	-	-	-	-	-	-	-	-
E868 Envenenamiento accidental por otro gas de uso doméstico y por monóxido de carbono de otro origen .....	-	-	-	-	-	-	-	-	-
E869 Envenenamiento accidental por otros gases y vapores .....	0,09	-	-	-	-	-	-	-	-
E870 Corte, punción, perforación o hemorragia accidentales durante la atención médica .....	-	-	-	-	-	-	-	-	-
E871 Cuerpo extraño dejado en el organismo durante un procedimiento .....	-	-	-	-	-	-	-	-	-

**1.6. MORTALIDAD ESPECÍFICA POR EDAD Y CAUSA DETALLADA.**  
**TASAS POR 100.000 HABITANTES. TOTAL (Continuación).**

CAUSA	De 35 a 39 años	De 40 a 44 años	De 45 a 49 años	De 50 a 54 años	De 55 a 59 años	De 60 a 64 años	De 65 a 69 años	De 70 a 74 años	De 75 y más años
E850 Envenenamiento accidental por analgésicos, antipiréticos o antirreumáticos .....	-	-	-	-	-	-	-	-	-
E851 Envenenamiento accidental por barbitúricos .....	-	-	-	-	-	-	-	-	-
E852 Envenenamiento accidental por otros sedantes e hipnóticos .....	-	-	-	-	-	-	-	-	-
E853 Envenenamiento accidental por tranquilizantes .....	-	-	-	-	-	-	-	-	-
E854 Envenenamiento accidental por otros agentes psicotrópicos .....	-	-	-	-	-	-	-	-	-
E855 Envenenamiento accidental por otras drogas que actúan sobre los sistemas nerviosos central y autónomo .....	-	-	-	-	-	-	-	-	-
E856 Envenenamiento accidental por antibióticos .....	-	-	-	-	-	-	-	-	-
E857 Envenenamiento accidental por antiinfecciosos .....	-	-	-	-	-	-	-	-	-
E858 Envenenamiento accidental por otras drogas .....	-	-	-	-	-	-	-	3,25	-
E860 Envenenamiento accidental por alcohol, no clasificado en otra parte .....	-	-	-	-	-	-	-	-	-
E861 Envenenamiento accidental por sustancias empleadas para limpieza y pulimento, desinfectantes, pinturas y barnices .....	-	-	-	-	-	-	-	-	-
E862 Envenenamiento accidental por productos del petróleo, otros disolventes y sus vapores, no clasificados en otra parte .....	-	-	-	-	-	-	-	-	-
E863 Envenenamiento accidental por preparados químicos y farmacéuticos para uso en agricultura y horticultura, distintos de los fertilizantes y de los alimentos para plantas .....	-	-	-	-	-	-	2,09	-	-
E864 Envenenamiento accidental por corrosivos y cáusticos no clasificados en otra parte .....	-	-	-	-	-	-	2,09	-	-
E865 Envenenamiento accidental por alimentos nocivos y plantas venenosas .....	-	-	-	-	-	-	-	-	-
E866 Envenenamiento accidental por otras sustancias sólidas y líquidas y por las no especificadas .....	-	-	-	-	-	-	-	-	-
E867 Envenenamiento accidental por gas distribuido por tubería .....	-	-	-	-	-	-	-	-	-
E868 Envenenamiento accidental por otro gas de uso doméstico y por monóxido de carbono de otro origen .....	-	-	-	-	-	-	-	-	-
E869 Envenenamiento accidental por otros gases y vapores .....	-	-	-	-	-	-	-	-	2,02
E870 Corte, punción, perforación o hemorragia accidentales durante la atención médica .....	-	-	-	-	-	-	-	-	-
E871 Cuerpo extraño dejado en el organismo durante un procedimiento .....	-	-	-	-	-	-	-	-	-

**1.6. MORTALIDAD ESPECÍFICA POR EDAD Y CAUSA DETALLADA.  
TASAS POR 100.000 HABITANTES. TOTAL (Continuación).**

CAUSA	TOTAL	Menos de 1 año	De 1 a 4 años	De 5 a 9 años	De 10 a 14 años	De 15 a 19 años	De 20 a 24 años	De 25 a 29 años	De 30 a 34 años
E872 Falla de las precauciones de esterilización durante un procedimiento .....	-	-	-	-	-	-	-	-	-
E873 Falla en la dosificación .....	-	-	-	-	-	-	-	-	-
E874 Falla mecánica de instrumento o aparato durante un procedimiento .....	-	-	-	-	-	-	-	-	-
E875 Sangre, otro líquido, droga o producto biológico contaminados o infectados .....	-	-	-	-	-	-	-	-	-
E876 Otros infortunios y los no especificados durante la atención médica .....	-	-	-	-	-	-	-	-	-
E878 Operaciones y otros procedimientos quirúrgicos como causas de reacción anormal del paciente o de complicación ulterior, sin mención de accidente al tiempo de la operación .....	0,19	-	-	-	-	-	-	-	-
E879 Otros procedimientos como causas de reacción anormal del paciente o de complicación ulterior, sin mención de infortunio al tiempo del procedimiento .....	-	-	-	-	-	-	-	-	-
E880 Caída en o desde escaleras o escalones .....	0,09	-	-	-	-	-	-	-	-
E881 Caída en o desde escala o andamio .....	-	-	-	-	-	-	-	-	-
E882 Caída desde o fuera de un edificio u otro tipo de construcción .....	0,09	-	-	-	-	-	-	-	-
E883 Caída dentro de un hoyo u otra abertura en la superficie .....	-	-	-	-	-	-	-	-	-
E884 Otra caída desde un nivel a otro .....	0,09	-	-	-	-	-	1,05	-	-
E885 Caída en el mismo nivel por resbalón, tropezón o traspie .....	-	-	-	-	-	-	-	-	-
E886 Caída en el mismo nivel por choque con, o empujón dado por, otra persona .....	-	-	-	-	-	-	-	-	-
E887 Fractura de causa no especificada .....	1,04	-	-	-	-	-	-	-	1,27
E888 Otra caída y la no especificada .....	1,23	-	-	-	-	-	-	1,15	-
E890 Incendio en vivienda privada .....	0,19	-	-	-	-	-	-	-	-
E891 Incendio en otra edificación o construcción y en la no especificada .....	-	-	-	-	-	-	-	-	-
E892 Incendio en sitio que no es edificio ni otro tipo de construcción .....	-	-	-	-	-	-	-	-	-
E893 Accidente causado por ignición del vestido .....	-	-	-	-	-	-	-	-	-
E894 Ignición de material muy inflamable .....	-	-	-	-	-	-	-	-	-
E895 Accidente causado por fuego regulado en vivienda privada .....	-	-	-	-	-	-	-	-	-
E896 Accidente causado por fuego regulado en otra edificación o construcción y en la no especificada .....	-	-	-	-	-	-	-	-	-
E897 Accidente causado por fuego regulado en sitios que no son edificio ni otro tipo de construcción .....	-	-	-	-	-	-	-	-	-
E898 Accidente causado por otros fuegos o llamas especificados .....	-	-	-	-	-	-	-	-	-

**1.6. MORTALIDAD ESPECÍFICA POR EDAD Y CAUSA DETALLADA.  
TASAS POR 100.000 HABITANTES. TOTAL (Continuación).**

CAUSA	De 35 a 39 años	De 40 a 44 años	De 45 a 49 años	De 50 a 54 años	De 55 a 59 años	De 60 a 64 años	De 65 a 69 años	De 70 a 74 años	De 75 y más años
E872 Falla de las precauciones de esterilización durante un procedimiento .....	-	-	-	-	-	-	-	-	-
E873 Falla en la dosificación .....	-	-	-	-	-	-	-	-	-
E874 Falla mecánica de instrumento o aparato durante un procedimiento .....	-	-	-	-	-	-	-	-	-
E875 Sangre, otro líquido, droga o producto biológico contaminados o infectados .....	-	-	-	-	-	-	-	-	-
E876 Otros infortunios y los no especificados durante la atención médica .....	-	-	-	-	-	-	-	-	-
E878 Operaciones y otros procedimientos quirúrgicos como causas de reacción anormal del paciente o de complicación ulterior, sin mención de accidente al tiempo de la operación .....	-	-	-	-	-	-	-	-	4,04
E879 Otros procedimientos como causas de reacción anormal del paciente o de complicación ulterior, sin mención de infortunio al tiempo del procedimiento .....	-	-	-	-	-	-	-	-	-
E880 Caída en o desde escaleras o escalones .....	-	-	-	-	-	-	-	-	2,02
E881 Caída en o desde escala o andamio .....	-	-	-	-	-	-	-	-	-
E882 Caída desde o fuera de un edificio u otro tipo de construcción .....	-	-	-	-	-	-	-	-	2,02
E883 Caída dentro de un hoyo u otra abertura en la superficie .....	-	-	-	-	-	-	-	-	-
E884 Otra caída desde un nivel a otro .....	-	-	-	-	-	-	-	-	-
E885 Caída en el mismo nivel por resbalón, tropezón o traspíe .....	-	-	-	-	-	-	-	-	-
E886 Caída en el mismo nivel por choque con, o empujón dado por, otra persona .....	-	-	-	-	-	-	-	-	-
E887 Fractura de causa no especificada .....	-	-	-	3,93	-	1,84	4,18	3,25	8,07
E888 Otra caída y la no especificada .....	1,56	-	-	-	-	-	-	3,25	20,18
E890 Incendio en vivienda privada .....	1,56	-	-	-	-	-	-	-	2,02
E891 Incendio en otra edificación o construcción y en la no especificada .....	-	-	-	-	-	-	-	-	-
E892 Incendio en sitio que no es edificio ni otro tipo de construcción .....	-	-	-	-	-	-	-	-	-
E893 Accidente causado por ignición del vestido ...	-	-	-	-	-	-	-	-	-
E894 Ignición de material muy inflamable .....	-	-	-	-	-	-	-	-	-
E895 Accidente causado por fuego regulado en vivienda privada .....	-	-	-	-	-	-	-	-	-
E896 Accidente causado por fuego regulado en otra edificación o construcción y en la no especificada .....	-	-	-	-	-	-	-	-	-
E897 Accidente causado por fuego regulado en sitios que no son edificio ni otro tipo de construcción .....	-	-	-	-	-	-	-	-	-
E898 Accidente causado por otros fuegos o llamas especificados .....	-	-	-	-	-	-	-	-	-

**1.6. MORTALIDAD ESPECÍFICA POR EDAD Y CAUSA DETALLADA.  
TASAS POR 100.000 HABITANTES. TOTAL (Continuación).**

CAUSA	TOTAL	Menos de 1 año	De 1 a 4 años	De 5 a 9 años	De 10 a 14 años	De 15 a 19 años	De 20 a 24 años	De 25 a 29 años	De 30 a 34 años
E899 Accidente causado por fuego no especificado .....	0,66	-	-	-	-	-	-	-	-
E900 Calor excesivo .....	-	-	-	-	-	-	-	-	-
E901 Frío excesivo .....	-	-	-	-	-	-	-	-	-
E902 Presión alta y baja del aire y cambio de la presión del aire .....	-	-	-	-	-	-	-	-	-
E903 Viaje y movimiento .....	-	-	-	-	-	-	-	-	-
E904 Hambre, sed, exposición a la intemperie, negligencia .....	-	-	-	-	-	-	-	-	-
E905 Envenenamiento y reacciones tóxicas causadas por plantas y animales venenosos .....	-	-	-	-	-	-	-	-	-
E906 Otro traumatismo causado por animales .....	-	-	-	-	-	-	-	-	-
E907 Rayo .....	0,09	-	-	-	-	-	-	-	-
E908 Tormenta cataclísmica e inundación causada por tormenta .....	-	-	-	-	-	-	-	-	-
E909 Erupción y movimiento cataclísmico de la superficie terrestre .....	-	-	-	-	-	-	-	-	-
E910 Ahogamiento y sumersión accidentales .....	0,57	-	1,90	-	-	-	1,05	1,15	1,27
E911 Inhalación e ingestión de alimento que causa obstrucción de las vías respiratorias o sofocación .....	0,76	22,53	-	-	-	-	-	-	-
E912 Inhalación e ingestión de otro objeto que causa obstrucción de las vías respiratorias ...	0,09	-	-	-	-	-	-	-	-
E913 Sofocación mecánica accidental .....	0,09	-	-	-	-	-	-	-	-
E914 Cuerpo extraño que penetra accidentalmente en el ojo y sus anexos .....	-	-	-	-	-	-	-	-	-
E915 Cuerpo extraño que penetra accidentalmente por otro orificio natural .....	0,09	-	-	-	-	-	-	-	-
E916 Golpe accidental causado por la caída de un objeto .....	-	-	-	-	-	-	-	-	-
E917 Accidente debido a la colisión con o golpe dado por objeto o persona .....	-	-	-	-	-	-	-	-	-
E918 Apresamiento accidental dentro de o entre objetos .....	-	-	-	-	-	-	-	-	-
E919 Accidente causado por maquinaria .....	0,09	-	-	-	-	-	1,05	-	-
E920 Accidente causado por instrumentos u objetos cortantes o punzantes .....	-	-	-	-	-	-	-	-	-
E921 Accidente causado por explosión de recipiente a presión .....	-	-	-	-	-	-	-	-	-
E922 Accidente causado por proyectil de arma de fuego .....	0,09	-	-	-	-	-	-	1,15	-
E923 Accidente causado por material explosivo .....	-	-	-	-	-	-	-	-	-
E924 Accidente causado por sustancia u objeto calientes, material cáustico o corrosivo y vapor .....	-	-	-	-	-	-	-	-	-

**16. MORTALIDAD ESPECÍFICA POR EDAD Y CAUSA DETALLADA.**  
**TASAS POR 100.000 HABITANTES. TOTAL (Continuación).**

CAUSA	De 35 a 39 años	De 40 a 44 años	De 45 a 49 años	De 50 a 54 años	De 55 a 59 años	De 60 a 64 años	De 65 a 69 años	De 70 a 74 años	De 75 y más años
E899 Accidente causado por fuego no especificado .....	-	-	-	1,96	1,89	1,84	-	-	8,07
E900 Calor excesivo .....	-	-	-	-	-	-	-	-	-
E901 Frío excesivo .....	-	-	-	-	-	-	-	-	-
E902 Presión alta y baja del aire y cambio de la presión del aire .....	-	-	-	-	-	-	-	-	-
E903 Viaje y movimiento .....	-	-	-	-	-	-	-	-	-
E904 Hambre, sed, exposición a la intemperie, negligencia .....	-	-	-	-	-	-	-	-	-
E905 Envenenamiento y reacciones tóxicas causadas por plantas y animales venenosos .....	-	-	-	-	-	-	-	-	-
E906 Otro traumatismo causado por animales .....	-	-	-	-	-	-	-	-	-
E907 Rayo .....	-	-	1,93	-	-	-	-	-	-
E908 Tormenta cataclísmica e inundación causada por tormenta .....	-	-	-	-	-	-	-	-	-
E909 Erupción y movimiento cataclísmico de la superficie terrestre .....	-	-	-	-	-	-	-	-	-
E910 Ahogamiento y sumersión accidentales .....	-	-	-	-	-	-	2,09	-	2,02
E911 Inhalación e ingestión de alimento que causa obstrucción de las vías respiratorias o sofocación .....	-	-	-	-	1,89	1,84	-	3,25	4,04
E912 Inhalación e ingestión de otro objeto que causa obstrucción de las vías respiratorias .....	-	-	-	-	-	-	-	-	2,02
E913 Sofocación mecánica accidental .....	-	-	-	-	-	-	-	-	2,02
E914 Cuerpo extraño que penetra accidentalmente en el ojo y sus anexos .....	-	-	-	-	-	-	-	-	-
E915 Cuerpo extraño que penetra accidentalmente por otro orificio natural .....	-	-	-	1,96	-	-	-	-	-
E916 Golpe accidental causado por la caída de un objeto .....	-	-	-	-	-	-	-	-	-
E917 Accidente debido a la colisión con o golpe dado por objeto o persona .....	-	-	-	-	-	-	-	-	-
E918 Apresamiento accidental dentro de o entre objetos .....	-	-	-	-	-	-	-	-	-
E919 Accidente causado por maquinaria .....	-	-	-	-	-	-	-	-	-
E920 Accidente causado por instrumentos u objetos cortantes o punzantes .....	-	-	-	-	-	-	-	-	-
E921 Accidente causado por explosión de recipiente a presión .....	-	-	-	-	-	-	-	-	-
E922 Accidente causado por proyectil de arma de fuego .....	-	-	-	-	-	-	-	-	-
E923 Accidente causado por material explosivo .....	-	-	-	-	-	-	-	-	-
E924 Accidente causado por sustancia u objeto calientes, material cáustico o corrosivo y vapor .....	-	-	-	-	-	-	-	-	-



**1.6. MORTALIDAD ESPECÍFICA POR EDAD Y CAUSA DETALLADA.  
TASAS POR 100.000 HABITANTES. TOTAL (Continuación).**

CAUSA	TOTAL	Menos de 1 año	De 1 a 4 años	De 5 a 9 años	De 10 a 14 años	De 15 a 19 años	De 20 a 24 años	De 25 a 29 años	De 30 a 34 años
E925 Accidente causado por la corriente eléctrica .....	0,28	-	-	-	-	-	2,11	1,15	-
E926 Exposición a radiación .....	-	-	-	-	-	-	-	-	-
E927 Ejercicio excesivo y movimientos muy vigorosos .....	-	-	-	-	-	-	-	-	-
E928 Otras causas accidentales y ambientales y las no especificadas .....	5,32	-	1,90	-	2,13	5,18	3,16	6,91	2,53
E929 Efectos tardíos de lesión accidental .....	-	-	-	-	-	-	-	-	-
E930 Antibióticos .....	-	-	-	-	-	-	-	-	-
E931 Otros antiinfecciosos .....	-	-	-	-	-	-	-	-	-
E932 Hormonas y sustitutos sintéticos .....	-	-	-	-	-	-	-	-	-
E933 Agentes de acción principalmente general ....	-	-	-	-	-	-	-	-	-
E934 Agentes de acción principal sobre la compatibilidad sanguínea .....	-	-	-	-	-	-	-	-	-
E935 Analgésicos, antipiréticos y antirreumáticos .....	-	-	-	-	-	-	-	-	-
E936 Drogas anticonvulsivas y antiparkinsonianas .....	-	-	-	-	-	-	-	-	-
E937 Sedantes e hipnóticos .....	-	-	-	-	-	-	-	-	-
E938 Otros depresores del sistema nervioso central .....	-	-	-	-	-	-	-	-	-
E939 Agentes psicotrópicos .....	-	-	-	-	-	-	-	-	-
E940 Estimulantes del sistema nervioso central .....	-	-	-	-	-	-	-	-	-
E941 Drogas que actúan principalmente sobre el sistema nervioso autónomo .....	-	-	-	-	-	-	-	-	-
E942 Agentes que actúan principalmente sobre el aparato cardiovascular .....	0,09	-	-	-	-	-	-	-	-
E943 Agentes que actúan principalmente sobre el tracto gastrointestinal .....	0,09	-	-	-	-	-	-	-	-
E944 Drogas que actúan sobre el metabolismo del agua, de los minerales y del ácido úrico .....	-	-	-	-	-	-	-	-	-
E945 Agentes que actúan principalmente sobre los músculos lisos y estriados y sobre el aparato respiratorio .....	-	-	-	-	-	-	-	-	-
E946 Agentes que actúan principalmente sobre la piel y las membranas mucosas y drogas de uso en oftalmología, otorrinolaringología y odontología .....	-	-	-	-	-	-	-	-	-
E947 Otras drogas y medicamentos y los no especificados .....	-	-	-	-	-	-	-	-	-
E948 Vacunas bacterianas .....	-	-	-	-	-	-	-	-	-
E949 Otras vacunas y sustancias biológicas .....	-	-	-	-	-	-	-	-	-
E950 Suicidio y envenenamiento autoinfligido mediante sustancias sólidas o líquidas .....	0,85	-	-	-	-	-	1,05	-	1,27
E951 Suicidio y envenenamiento autoinfligido mediante gases de uso doméstico .....	-	-	-	-	-	-	-	-	-

# 16. MORTALIDAD ESPECÍFICA POR EDAD Y CAUSA DETALLADA. TASAS POR 100.000 HABITANTES. TOTAL (Continuación).

CAUSA	De 35 a 39 años	De 40 a 44 años	De 45 a 49 años	De 50 a 54 años	De 55 a 59 años	De 60 a 64 años	De 65 a 69 años	De 70 a 74 años	De 75 y más años
E925 Accidente causado por la corriente eléctrica .....	-	-	-	-	-	-	-	-	-
E926 Exposición a radiación .....	-	-	-	-	-	-	-	-	-
E927 Ejercicio excesivo y movimientos muy vigorosos .....	-	-	-	-	-	-	-	-	-
E928 Otras causas accidentales y ambientales y las no especificadas .....	6,24	6,60	5,79	3,93	1,89	3,68	6,28	6,51	32,28
E929 Efectos tardíos de lesión accidental .....	-	-	-	-	-	-	-	-	-
E930 Antibióticos .....	-	-	-	-	-	-	-	-	-
E931 Otros antiinfecciosos .....	-	-	-	-	-	-	-	-	-
E932 Hormonas y sustitutos sintéticos .....	-	-	-	-	-	-	-	-	-
E933 Agentes de acción principalmente general ....	-	-	-	-	-	-	-	-	-
E934 Agentes de acción principal sobre la compatibilidad sanguínea .....	-	-	-	-	-	-	-	-	-
E935 Analgésicos, antipiréticos y antirreumáticos .....	-	-	-	-	-	-	-	-	-
E936 Drogas anticonvulsivas y antiparkinsonianas .....	-	-	-	-	-	-	-	-	-
E937 Sedantes e hipnóticos .....	-	-	-	-	-	-	-	-	-
E938 Otros depresores del sistema nervioso central .....	-	-	-	-	-	-	-	-	-
E939 Agentes psicotrópicos .....	-	-	-	-	-	-	-	-	-
E940 Estimulantes del sistema nervioso central ....	-	-	-	-	-	-	-	-	-
E941 Drogas que actúan principalmente sobre el sistema nervioso autónomo .....	-	-	-	-	-	-	-	-	-
E942 Agentes que actúan principalmente sobre el aparato cardiovascular .....	-	-	-	-	-	1,84	-	-	-
E943 Agentes que actúan principalmente sobre el tracto gastrointestinal .....	-	-	-	-	-	-	-	-	2,02
E944 Drogas que actúan sobre el metabolismo del agua, de los minerales y del ácido úrico .....	-	-	-	-	-	-	-	-	-
E945 Agentes que actúan principalmente sobre los músculos lisos y estriados y sobre el aparato respiratorio .....	-	-	-	-	-	-	-	-	-
E946 Agentes que actúan principalmente sobre la piel y las membranas mucosas y drogas de uso en oftalmología, otorrinolaringología y odontología .....	-	-	-	-	-	-	-	-	-
E947 Otras drogas y medicamentos y los no especificados .....	-	-	-	-	-	-	-	-	-
E948 Vacunas bacterianas .....	-	-	-	-	-	-	-	-	-
E949 Otras vacunas y sustancias biológicas .....	-	-	-	-	-	-	-	-	-
E950 Suicidio y envenenamiento autoinfligido mediante sustancias sólidas o líquidas .....	-	-	3,86	1,96	3,78	-	-	-	4,04
E951 Suicidio y envenenamiento autoinfligido mediante gases de uso doméstico .....	-	-	-	-	-	-	-	-	-

**1.6. MORTALIDAD ESPECÍFICA POR EDAD Y CAUSA DETALLADA.  
TASAS POR 100.000 HABITANTES. TOTAL (Continuación).**

CAUSA	TOTAL	Menos de 1 año	De 1 a 4 años	De 5 a 9 años	De 10 a 14 años	De 15 a 19 años	De 20 a 24 años	De 25 a 29 años	De 30 a 34 años
E952 Suicidio y envenenamiento autoinfligido mediante otros gases y vapores .....	0,19	-	-	-	-	-	-	1,15	-
E953 Suicidio y lesión autoinfligida por ahorcamiento, estrangulación y sofocación ...	3,99	-	-	-	-	3,11	7,38	2,30	-
E954 Suicidio y lesión autoinfligida por sumersión [ahogamiento] .....	0,57	-	-	-	-	-	-	1,15	-
E955 Suicidio y lesión autoinfligida por armas de fuego y explosivos .....	0,19	-	-	-	-	-	-	1,15	-
E956 Suicidio y lesión autoinfligida por instrumentos cortantes y punzantes .....	-	-	-	-	-	-	-	-	-
E957 Suicidio y lesión autoinfligida por precipitación desde lugar elevado .....	0,38	-	-	-	-	-	-	-	1,27
E958 Suicidio y lesión autoinfligida por otros medios y por los no especificados .....	0,95	-	-	-	-	2,07	-	1,15	-
E959 Efectos tardíos de lesiones autoinfligidas .....	-	-	-	-	-	-	-	-	-
E960 Lucha, altercado, violación .....	-	-	-	-	-	-	-	-	-
E961 Ataque con sustancia corrosiva o cáustica, excepto envenenamiento .....	-	-	-	-	-	-	-	-	-
E962 Envenenamiento homicida .....	-	-	-	-	-	-	-	-	-
E963 Homicidio por ahorcamiento y estrangulación .....	-	-	-	-	-	-	-	-	-
E964 Homicidio por sumersión [ahogamiento] .....	-	-	-	-	-	-	-	-	-
E965 Ataque con armas de fuego y explosivos .....	0,28	-	-	-	-	-	-	1,15	-
E966 Ataque con instrumentos cortantes y punzantes .....	0,09	-	-	-	-	-	-	-	-
E967 Niño maltratado físicamente y otro maltrato ..	-	-	-	-	-	-	-	-	-
E968 Ataque por otros medios y por los no especificados .....	0,19	-	-	-	-	-	-	-	-
E969 Efectos tardíos de lesiones infligidas intencionalmente por otra persona .....	-	-	-	-	-	-	-	-	-
E970 Lesión por intervención legal con arma de fuego .....	-	-	-	-	-	-	-	-	-
E971 Lesión por intervención legal con explosivo .....	-	-	-	-	-	-	-	-	-
E972 Lesión por intervención legal con gas .....	-	-	-	-	-	-	-	-	-
E973 Lesión por intervención legal con objeto obtuso .....	-	-	-	-	-	-	-	-	-
E974 Lesión por intervención legal con instrumento cortante o punzante .....	-	-	-	-	-	-	-	-	-
E975 Lesión por intervención legal con otro medio especificado .....	-	-	-	-	-	-	-	-	-
E976 Lesión por intervención legal con medio no especificado .....	-	-	-	-	-	-	-	-	-
E977 Efectos tardíos de lesiones debidas a intervención legal .....	-	-	-	-	-	-	-	-	-
E978 Ejecución legal .....	-	-	-	-	-	-	-	-	-

**1.6. MORTALIDAD ESPECÍFICA POR EDAD Y CAUSA DETALLADA.  
TASAS POR 100.000 HABITANTES. TOTAL (Continuación).**

CAUSA	De 35 a 39 años	De 40 a 44 años	De 45 a 49 años	De 50 a 54 años	De 55 a 59 años	De 60 a 64 años	De 65 a 69 años	De 70 a 74 años	De 75 y más años
E952 Suicidio y envenenamiento autoinfligido mediante otros gases y vapores .....	1,56	-	-	-	-	-	-	-	-
E953 Suicidio y lesión autoinfligida por ahorcamiento, estrangulación y sofocación ...	3,12	4,95	5,79	3,93	5,67	3,68	8,37	9,76	16,14
E954 Suicidio y lesión autoinfligida por sumersión [ahogamiento] .....	1,56	-	-	1,96	-	-	2,09	3,25	2,02
E955 Suicidio y lesión autoinfligida por armas de fuego y explosivos .....	-	1,65	-	-	-	-	-	-	-
E956 Suicidio y lesión autoinfligida por instrumentos cortantes y punzantes .....	-	-	-	-	-	-	-	-	-
E957 Suicidio y lesión autoinfligida por precipitación desde lugar elevado .....	-	1,65	-	-	-	1,84	-	-	2,02
E958 Suicidio y lesión autoinfligida por otros medios y por los no especificados .....	-	1,65	-	1,96	-	1,84	2,09	-	6,05
E959 Efectos tardíos de lesiones autoinfligidas .....	-	-	-	-	-	-	-	-	-
E960 Lucha, altercado, violación .....	-	-	-	-	-	-	-	-	-
E961 Ataque con sustancia corrosiva o cáustica, excepto envenenamiento .....	-	-	-	-	-	-	-	-	-
E962 Envenenamiento homicida .....	-	-	-	-	-	-	-	-	-
E963 Homicidio por ahorcamiento y estrangulación .....	-	-	-	-	-	-	-	-	-
E964 Homicidio por sumersión [ahogamiento] .....	-	-	-	-	-	-	-	-	-
E965 Ataque con armas de fuego y explosivos .....	-	-	1,93	-	-	-	-	-	2,02
E966 Ataque con instrumentos cortantes y punzantes .....	-	-	-	-	-	-	-	-	2,02
E967 Niño maltratado físicamente y otro maltrato ..	-	-	-	-	-	-	-	-	-
E968 Ataque por otros medios y por los no especificados .....	-	-	-	-	-	1,84	-	-	2,02
E969 Efectos tardíos de lesiones infligidas intencionalmente por otra persona .....	-	-	-	-	-	-	-	-	-
E970 Lesión por intervención legal con arma de fuego .....	-	-	-	-	-	-	-	-	-
E971 Lesión por intervención legal con explosivo .....	-	-	-	-	-	-	-	-	-
E972 Lesión por intervención legal con gas .....	-	-	-	-	-	-	-	-	-
E973 Lesión por intervención legal con objeto obtuso .....	-	-	-	-	-	-	-	-	-
E974 Lesión por intervención legal con instrumento cortante o punzante .....	-	-	-	-	-	-	-	-	-
E975 Lesión por intervención legal con otro medio especificado .....	-	-	-	-	-	-	-	-	-
E976 Lesión por intervención legal con medio no especificado .....	-	-	-	-	-	-	-	-	-
E977 Efectos tardíos de lesiones debidas a intervención legal .....	-	-	-	-	-	-	-	-	-
E978 Ejecución legal .....	-	-	-	-	-	-	-	-	-

# 1.6. MORTALIDAD ESPECÍFICA POR EDAD Y CAUSA DETALLADA. TASAS POR 100.000 HABITANTES. TOTAL (Continuación).

CAUSA	TOTAL	Menos de 1 año	De 1 a 4 años	De 5 a 9 años	De 10 a 14 años	De 15 a 19 años	De 20 a 24 años	De 25 a 29 años	De 30 a 34 años
E980 Envenenamiento por sustancias líquidas o sólidas en el que se ignora si fue accidental o intencionalmente infligido .....	0,09	-	-	-	-	-	-	-	-
E981 Envenenamiento por gases de uso doméstico en el que se ignora si fue accidental .....	-	-	-	-	-	-	-	-	-
E982 Envenenamiento por otros gases en el que se ignora si fue accidental o intencionalmente infligido .....	-	-	-	-	-	-	-	-	-
E983 Ahorcamiento, estrangulación o sofocación en los que se ignora si fueron accidental o intencionalmente infligidos .....	-	-	-	-	-	-	-	-	-
E984 Sumersión [ahogamiento] en la que se ignora si fue accidental o intencionalmente infligida .....	-	-	-	-	-	-	-	-	-
E985 Lesión por arma de fuego y explosivo en la que se ignora si fue accidental o intencionalmente infligida .....	-	-	-	-	-	-	-	-	-
E986 Lesión por otros medios y por los no especificados en la que se ignora si fue accidental o intencionalmente infligida .....	-	-	-	-	-	-	-	-	-
E987 Precipitación desde lugar elevado en la que se ignora si fue accidente o intencionalmente infligida .....	-	-	-	-	-	-	-	-	-
E988 Lesión por otros medios y por los no especificados en la que se ignora si fue accidental o intencionalmente infligida .....	0,09	-	-	-	-	-	-	-	-
E989 Efectos tardíos de lesión en la que se ignora si fue accidental o intencionalmente infligida .....	-	-	-	-	-	-	-	-	-
E990 Lesión por fuego e incendio en operación de guerra .....	-	-	-	-	-	-	-	-	-
E991 Lesión por bala o fragmento en operación de guerra .....	-	-	-	-	-	-	-	-	-
E992 Lesión por explosión de armamento naval en operación de guerra .....	-	-	-	-	-	-	-	-	-
E993 Lesión por otra explosión en operación de guerra .....	-	-	-	-	-	-	-	-	-
E994 Lesión por destrucción de aeronave en operación de guerra .....	-	-	-	-	-	-	-	-	-
E995 Lesión producida por otros medios y por los no especificados en operaciones de guerra convencional .....	-	-	-	-	-	-	-	-	-
E996 Lesión por arma nuclear en operación de guerra .....	-	-	-	-	-	-	-	-	-
E997 Lesión por otras formas de guerra no convencional .....	-	-	-	-	-	-	-	-	-
E998 Lesión por operaciones de guerra, pero ocurrida después de haber cesado las hostilidades .....	-	-	-	-	-	-	-	-	-
E999 Efectos tardíos de lesión por operaciones de guerra .....	-	-	-	-	-	-	-	-	-

**1.6. MORTALIDAD ESPECÍFICA POR EDAD Y CAUSA DETALLADA.**  
**TASAS POR 100.000 HABITANTES. TOTAL (Continuación).**

CAUSA	De 35 a 39 años	De 40 a 44 años	De 45 a 49 años	De 50 a 54 años	De 55 a 59 años	De 60 a 64 años	De 65 a 69 años	De 70 a 74 años	De 75 y más años
E980 Envenenamiento por sustancias líquidas o sólidas en el que se ignora si fue accidental o intencionalmente infligido .....	-	-	-	-	-	-	-	3,25	-
E981 Envenenamiento por gases de uso doméstico en el que se ignora si fue accidental .....	-	-	-	-	-	-	-	-	-
E982 Envenenamiento por otros gases en el que se ignora si fue accidental o intencionalmente infligido .....	-	-	-	-	-	-	-	-	-
E983 Ahorcamiento, estrangulación o sofocación en los que se ignora si fueron accidental o intencionalmente infligidos .....	-	-	-	-	-	-	-	-	-
E984 Sumersión [ahogamiento] en la que se ignora si fue accidental o intencionalmente infligida .....	-	-	-	-	-	-	-	-	-
E985 Lesión por arma de fuego y explosivo en la que se ignora si fue accidental o intencionalmente infligida .....	-	-	-	-	-	-	-	-	-
E986 Lesión por otros medios y por los no especificados en la que se ignora si fue accidental o intencionalmente infligida .....	-	-	-	-	-	-	-	-	-
E987 Precipitación desde lugar elevado en la que se ignora si fue accidente o intencionalmente infligida .....	-	-	-	-	-	-	-	-	-
E988 Lesión por otros medios y por los no especificados en la que se ignora si fue accidental o intencionalmente infligida .....	-	-	-	-	1,89	-	-	-	-
E989 Efectos tardíos de lesión en la que se ignora si fue accidental o intencionalmente infligida .....	-	-	-	-	-	-	-	-	-
E990 Lesión por fuego e incendio en operación de guerra .....	-	-	-	-	-	-	-	-	-
E991 Lesión por bala o fragmento en operación de guerra .....	-	-	-	-	-	-	-	-	-
E992 Lesión por explosión de armamento naval en operación de guerra .....	-	-	-	-	-	-	-	-	-
E993 Lesión por otra explosión en operación de guerra .....	-	-	-	-	-	-	-	-	-
E994 Lesión por destrucción de aeronave en operación de guerra .....	-	-	-	-	-	-	-	-	-
E995 Lesión producida por otros medios y por los no especificados en operaciones de guerra convencional .....	-	-	-	-	-	-	-	-	-
E996 Lesión por arma nuclear en operación de guerra .....	-	-	-	-	-	-	-	-	-
E997 Lesión por otras formas de guerra no convencional .....	-	-	-	-	-	-	-	-	-
E998 Lesión por operaciones de guerra, pero ocurrida después de haber cesado las hostilidades .....	-	-	-	-	-	-	-	-	-
E999 Efectos tardíos de lesión por operaciones de guerra .....	-	-	-	-	-	-	-	-	-

**1.6. MORTALIDAD ESPECÍFICA POR EDAD Y CAUSA DETALLADA.  
TASAS POR 100.000 HABITANTES. HOMBRES.**

CAUSA	TOTAL	Menos de 1 año	De 1 a 4 años	De 5 a 9 años	De 10 a 14 años	De 15 a 19 años	De 20 a 24 años	De 25 a 29 años	De 30 a 34 años
TOTAL .....	817,96	987,22	29,38	15,95	18,58	73,20	107,99	144,10	135,61
001 Cólera .....	-	-	-	-	-	-	-	-	-
002 Fiebres tifoidea y paratifoidea .....	-	-	-	-	-	-	-	-	-
003 Otras infecciones por Salmonella .....	-	-	-	-	-	-	-	-	-
004 Shigelosis .....	-	-	-	-	-	-	-	-	-
005 Otra intoxicación alimentaria (bacteriana) .....	-	-	-	-	-	-	-	-	-
006 Amebiasis .....	-	-	-	-	-	-	-	-	-
007 Otras enfermedades intestinales debidas a protozoarios .....	-	-	-	-	-	-	-	-	-
008 Infecciones intestinales debidas a otros organismos .....	-	-	-	-	-	-	-	-	-
009 Infección intestinal mal definida .....	-	-	-	-	-	-	-	-	-
010 Infección tuberculosa primaria .....	-	-	-	-	-	-	-	-	-
011 Tuberculosis pulmonar .....	3,09	-	-	-	-	-	-	-	5,12
012 Otras tuberculosis del aparato respiratorio .....	-	-	-	-	-	-	-	-	-
013 Tuberculosis de las meninges y del sistema nervioso central .....	-	-	-	-	-	-	-	-	-
014 Tuberculosis de los intestinos, del peritoneo y de los ganglios mesentéricos .....	-	-	-	-	-	-	-	-	-
015 Tuberculosis de los huesos y de las articulaciones .....	-	-	-	-	-	-	-	-	-
016 Tuberculosis del aparato genitourinario .....	-	-	-	-	-	-	-	-	-
017 Tuberculosis de otros órganos .....	-	-	-	-	-	-	-	-	-
018 Tuberculosis miliar .....	-	-	-	-	-	-	-	-	-
020 Peste .....	-	-	-	-	-	-	-	-	-
021 Tularemia .....	-	-	-	-	-	-	-	-	-
022 Carbunco .....	-	-	-	-	-	-	-	-	-
023 Brucelosis .....	-	-	-	-	-	-	-	-	-
024 Muermo .....	-	-	-	-	-	-	-	-	-
025 Melioidosis .....	-	-	-	-	-	-	-	-	-
026 Fiebre por mordedura de rata .....	-	-	-	-	-	-	-	-	-
027 Otras zoonosis bacterianas .....	-	-	-	-	-	-	-	-	-
030 Lepra .....	-	-	-	-	-	-	-	-	-
031 Enfermedades debidas a otras microbacterias .....	-	-	-	-	-	-	-	-	-
032 Difteria .....	-	-	-	-	-	-	-	-	-
033 Tos ferina .....	-	-	-	-	-	-	-	-	-
034 Angina esteptocócica y escarlatina .....	-	-	-	-	-	-	-	-	-
035 Erisipela .....	-	-	-	-	-	-	-	-	-
036 Infecciones meningocócicas .....	0,19	-	3,67	-	-	-	-	-	-
037 Tétanos .....	-	-	-	-	-	-	-	-	-

**1.6. MORTALIDAD ESPECÍFICA POR EDAD Y CAUSA DETALLADA.  
TASAS POR 100.000 HABITANTES. HOMBRES.**

CAUSA	De 35 a 39 años	De 40 a 44 años	De 45 a 49 años	De 50 a 54 años	De 55 a 59 años	De 60 a 64 años	De 65 a 69 años	De 70 a 74 años	De 75 y más años
TOTAL .....	191,63	214,66	380,17	527,50	964,87	1.456,18	2.325,79	3.942,68	10.520,83
001 Cólera .....	-	-	-	-	-	-	-	-	-
002 Fiebres tifoidea y paratifoidea .....	-	-	-	-	-	-	-	-	-
003 Otras infecciones por Salmonella .....	-	-	-	-	-	-	-	-	-
004 Shigelosis .....	-	-	-	-	-	-	-	-	-
005 Otra intoxicación alimentaria (bacteriana) .....	-	-	-	-	-	-	-	-	-
006 Amebiasis .....	-	-	-	-	-	-	-	-	-
007 Otras enfermedades intestinales debidas a protozoarios .....	-	-	-	-	-	-	-	-	-
008 Infecciones intestinales debidas a otros organismos .....	-	-	-	-	-	-	-	-	-
009 Infección intestinal mal definida .....	-	-	-	-	-	-	-	-	-
010 Infección tuberculosa primaria .....	-	-	-	-	-	-	-	-	-
011 Tuberculosis pulmonar .....	-	-	7,84	4,09	3,73	-	13,42	37,91	10,96
012 Otras tuberculosis del aparato respiratorio ....	-	-	-	-	-	-	-	-	-
013 Tuberculosis de las meninges y del sistema nervioso central .....	-	-	-	-	-	-	-	-	-
014 Tuberculosis de los intestinos, del peritoneo y de los ganglios mesentéricos .....	-	-	-	-	-	-	-	-	-
015 Tuberculosis de los huesos y de las articulaciones .....	-	-	-	-	-	-	-	-	-
016 Tuberculosis del aparato genitourinario .....	-	-	-	-	-	-	-	-	-
017 Tuberculosis de otros órganos .....	-	-	-	-	-	-	-	-	-
018 Tuberculosis miliar .....	-	-	-	-	-	-	-	-	-
020 Peste .....	-	-	-	-	-	-	-	-	-
021 Tularemia .....	-	-	-	-	-	-	-	-	-
022 Carunco .....	-	-	-	-	-	-	-	-	-
023 Brucelosis .....	-	-	-	-	-	-	-	-	-
024 Muermo .....	-	-	-	-	-	-	-	-	-
025 Melioidosis .....	-	-	-	-	-	-	-	-	-
026 Fiebre por mordedura de rata .....	-	-	-	-	-	-	-	-	-
027 Otras zoonosis bacterianas .....	-	-	-	-	-	-	-	-	-
030 Lepra .....	-	-	-	-	-	-	-	-	-
031 Enfermedades debidas a otras microbacterias .....	-	-	-	-	-	-	-	-	-
032 Difteria .....	-	-	-	-	-	-	-	-	-
033 Tos ferina .....	-	-	-	-	-	-	-	-	-
034 Angina esteptocócica y escarlatina .....	-	-	-	-	-	-	-	-	-
035 Erisipela .....	-	-	-	-	-	-	-	-	-
036 Infecciones meningocócicas .....	-	-	-	-	-	-	-	-	-
037 Tétanos .....	-	-	-	-	-	-	-	-	-



**1.6. MORTALIDAD ESPECÍFICA POR EDAD Y CAUSA DETALLADA.  
TASAS POR 100.000 HABITANTES. HOMBRES (Continuación).**

CAUSA	TOTAL	Menos de 1 año	De 1 a 4 años	De 5 a 9 años	De 10 a 14 años	De 15 a 19 años	De 20 a 24 años	De 25 a 29 años	De 30 a 34 años
038 Septicemia .....	3,86	29,04	-	-	-	-	-	-	-
039 Actinomicosis .....	-	-	-	-	-	-	-	-	-
040 Otras enfermedades bacterianas .....	0,58	-	-	-	-	-	-	-	-
041 Infecciones bacterianas en afecciones clasificadas en otra parte y de sitios no especificados .....	0,19	-	-	-	-	-	-	-	-
045 Poliomeilitis aguda .....	-	-	-	-	-	-	-	-	-
046 Infección del sistema nervioso central por virus lento .....	0,19	-	-	-	-	-	-	-	-
047 Meningitis debida a enterovirus .....	-	-	-	-	-	-	-	-	-
048 Otras enfermedades del sistema nervioso central debidas a enterovirus .....	-	-	-	-	-	-	-	-	-
049 Otras enfermedades víricas del sistema nervioso central no transmitidas por artrópodos .....	0,19	-	-	-	-	-	-	2,29	-
050 Viruela .....	-	-	-	-	-	-	-	-	-
051 Vacuna y paravacuna .....	-	-	-	-	-	-	-	-	-
052 Varicela .....	-	-	-	-	-	-	-	-	-
053 Herpes zoster .....	-	-	-	-	-	-	-	-	-
054 Herpes simple .....	-	-	-	-	-	-	-	-	-
055 Sarampión .....	-	-	-	-	-	-	-	-	-
056 Rubéola .....	-	-	-	-	-	-	-	-	-
057 Otros exantemas víricos .....	-	-	-	-	-	-	-	-	-
060 Fiebre amarilla .....	-	-	-	-	-	-	-	-	-
061 Dengue .....	-	-	-	-	-	-	-	-	-
062 Encefalitis víricas transmitidas por mosquitos .....	-	-	-	-	-	-	-	-	-
063 Encefalitis víricas transmitidas por garrapatas .....	-	-	-	-	-	-	-	-	-
064 Encefalitis víricas transmitidas por otros artrópodos y por los no especificados .....	-	-	-	-	-	-	-	-	-
065 Fiebres hemorrágicas transmitidas por artrópodos .....	-	-	-	-	-	-	-	-	-
066 Otras enfermedades víricas transmitidas por artrópodos .....	-	-	-	-	-	-	-	-	-
070 Hepatitis vírica .....	0,77	-	-	-	-	-	-	2,29	-
071 Rabia .....	-	-	-	-	-	-	-	-	-
072 Fiebre urliana .....	-	-	-	-	-	-	-	-	-
073 Ornitosis .....	-	-	-	-	-	-	-	-	-
074 Enfermedades específicas debidas a virus Coxsackie .....	-	-	-	-	-	-	-	-	-
075 Mononucleosis infecciosa .....	-	-	-	-	-	-	-	-	-
076 Tracoma .....	-	-	-	-	-	-	-	-	-

**1.6. MORTALIDAD ESPECÍFICA POR EDAD Y CAUSA DETALLADA.  
TASAS POR 100.000 HABITANTES. HOMBRES (Continuación).**

CAUSA	De 35 a 39 años	De 40 a 44 años	De 45 a 49 años	De 50 a 54 años	De 55 a 59 años	De 60 a 64 años	De 65 a 69 años	De 70 a 74 años	De 75 y más años
038 Septicemia .....	3,14	-	-	4,09	7,45	-	13,42	7,58	54,82
039 Actinomicosis .....	-	-	-	-	-	-	-	-	-
040 Otras enfermedades bacterianas .....	-	-	-	-	-	-	4,47	-	10,96
041 Infecciones bacterianas en afecciones clasificadas en otra parte y de sitios no especificados .....	-	-	-	-	-	-	4,47	-	-
045 Poliomieltis aguda .....	-	-	-	-	-	-	-	-	-
046 Infección del sistema nervioso central por virus lento .....	-	-	-	-	-	-	-	7,58	-
047 Meningitis debida a enterovirus .....	-	-	-	-	-	-	-	-	-
048 Otras enfermedades del sistema nervioso central debidas a enterovirus .....	-	-	-	-	-	-	-	-	-
049 Otras enfermedades víricas del sistema nervioso central no transmitidas por artrópodos .....	-	-	-	-	-	-	-	-	-
050 Viruela .....	-	-	-	-	-	-	-	-	-
051 Vacuna y paravacuna .....	-	-	-	-	-	-	-	-	-
052 Varicela .....	-	-	-	-	-	-	-	-	-
053 Herpes zoster .....	-	-	-	-	-	-	-	-	-
054 Herpes simple .....	-	-	-	-	-	-	-	-	-
055 Sarampión .....	-	-	-	-	-	-	-	-	-
056 Rubéola .....	-	-	-	-	-	-	-	-	-
057 Otros exantemas víricos .....	-	-	-	-	-	-	-	-	-
060 Fiebre amarilla .....	-	-	-	-	-	-	-	-	-
061 Dengue .....	-	-	-	-	-	-	-	-	-
062 Encefalitis víricas transmitidas por mosquitos .....	-	-	-	-	-	-	-	-	-
063 Encefalitis víricas transmitidas por garrapatas .....	-	-	-	-	-	-	-	-	-
064 Encefalitis víricas transmitidas por otros artrópodos y por los no especificados .....	-	-	-	-	-	-	-	-	-
065 Fiebres hemorrágicas transmitidas por artrópodos .....	-	-	-	-	-	-	-	-	-
066 Otras enfermedades víricas transmitidas por artrópodos .....	-	-	-	-	-	-	-	-	-
070 Hepatitis vírica .....	-	-	-	-	3,73	-	4,47	-	5,48
071 Rabia .....	-	-	-	-	-	-	-	-	-
072 Fiebre urliana .....	-	-	-	-	-	-	-	-	-
073 Ornitosis .....	-	-	-	-	-	-	-	-	-
074 Enfermedades específicas debidas a virus Coxsackie .....	-	-	-	-	-	-	-	-	-
075 Mononucleosis infecciosa .....	-	-	-	-	-	-	-	-	-
076 Tracoma .....	-	-	-	-	-	-	-	-	-

**1.6. MORTALIDAD ESPECÍFICA POR EDAD Y CAUSA DETALLADA.  
TASAS POR 100.000 HABITANTES. HOMBRES (Continuación).**

CAUSA	TOTAL	Menos de 1 año	De 1 a 4 años	De 5 a 9 años	De 10 a 14 años	De 15 a 19 años	De 20 a 24 años	De 25 a 29 años	De 30 a 34 años
077 Otras enfermedades de la conjuntiva debidas a virus y Clamidias .....	-	-	-	-	-	-	-	-	-
078 Otras enfermedades debidas a virus y Clamidias .....	-	-	-	-	-	-	-	-	-
079 Infecciones víricas en afecciones clasificadas en otra parte y de sitio no especificado .....	-	-	-	-	-	-	-	-	-
080 Tífus [epidémico] transmitido por piojos .....	-	-	-	-	-	-	-	-	-
081 Otros tifus .....	-	-	-	-	-	-	-	-	-
082 Rickettsiosis transmitidas por garrapatas .....	-	-	-	-	-	-	-	-	-
083 Otras rickettsiosis .....	-	-	-	-	-	-	-	-	-
084 Paludismo .....	-	-	-	-	-	-	-	-	-
085 Leishmaniasis .....	0,19	-	-	-	-	-	-	-	-
086 Tripanosomiasis .....	-	-	-	-	-	-	-	-	-
087 Fiebre recurrente .....	-	-	-	-	-	-	-	-	-
088 Otras enfermedades transmitidas por artrópodos .....	-	-	-	-	-	-	-	-	-
090 Sífilis congénita .....	-	-	-	-	-	-	-	-	-
091 Sífilis precoz sintomática .....	-	-	-	-	-	-	-	-	-
092 Sífilis precoz latente .....	-	-	-	-	-	-	-	-	-
093 Sífilis cardiovascular .....	-	-	-	-	-	-	-	-	-
094 Neurosífilis .....	0,19	-	-	-	-	2,03	-	-	-
095 Otras formas de sífilis tardía, con síntomas ..	-	-	-	-	-	-	-	-	-
096 Sífilis tardía latente .....	-	-	-	-	-	-	-	-	-
097 Otras sífilis y las no especificadas .....	-	-	-	-	-	-	-	-	-
098 Infecciones gonocócicas .....	-	-	-	-	-	-	-	-	-
099 Otras enfermedades venéreas .....	-	-	-	-	-	-	-	-	-
100 Leptospirosis .....	-	-	-	-	-	-	-	-	-
101 Angina de Vincent .....	-	-	-	-	-	-	-	-	-
102 Frambesia .....	-	-	-	-	-	-	-	-	-
103 Pinta .....	-	-	-	-	-	-	-	-	-
104 Otras infecciones causadas por espiroquetas .....	-	-	-	-	-	-	-	-	-
110 Dermatofitosis .....	-	-	-	-	-	-	-	-	-
111 Otras dermatomicosis y las no especificadas .....	-	-	-	-	-	-	-	-	-
112 Candidiasis .....	-	-	-	-	-	-	-	-	-
114 Coccidioidomicosis .....	-	-	-	-	-	-	-	-	-
115 Histoplasmosis .....	-	-	-	-	-	-	-	-	-
116 Infección blastomicósica .....	-	-	-	-	-	-	-	-	-
117 Otras micosis .....	-	-	-	-	-	-	-	-	-
118 Micosis por patógenos facultativos .....	-	-	-	-	-	-	-	-	-

**1.6 MORTALIDAD ESPECÍFICA POR EDAD Y CAUSA DETALLADA.**  
**TASAS POR 100.000 HABITANTES. HOMBRES (Continuación).**

CAUSA	De 35 a 39 años	De 40 a 44 años	De 45 a 49 años	De 50 a 54 años	De 55 a 59 años	De 60 a 64 años	De 65 a 69 años	De 70 a 74 años	De 75 y más años
077 Otras enfermedades de la conjuntiva debidas a virus y Clamidias .....	-	-	-	-	-	-	-	-	-
078 Otras enfermedades debidas a virus y Clamidias .....	-	-	-	-	-	-	-	-	-
079 Infecciones víricas en afecciones clasificadas en otra parte y de sitio no especificado .....	-	-	-	-	-	-	-	-	-
080 Tifus [epidémico] transmitido por piojos .....	-	-	-	-	-	-	-	-	-
081 Otros tifus .....	-	-	-	-	-	-	-	-	-
082 Rickettsiosis transmitidas por garrapatas .....	-	-	-	-	-	-	-	-	-
083 Otras rickettsiosis .....	-	-	-	-	-	-	-	-	-
084 Paludismo .....	-	-	-	-	-	-	-	-	-
085 Leishmaniasis .....	3,14	-	-	-	-	-	-	-	-
086 Tripanosomiasis .....	-	-	-	-	-	-	-	-	-
087 Fiebre recurrente .....	-	-	-	-	-	-	-	-	-
088 Otras enfermedades transmitidas por artrópodos .....	-	-	-	-	-	-	-	-	-
090 Sífilis congénita .....	-	-	-	-	-	-	-	-	-
091 Sífilis precoz sintomática .....	-	-	-	-	-	-	-	-	-
092 Sífilis precoz latente .....	-	-	-	-	-	-	-	-	-
093 Sífilis cardiovascular .....	-	-	-	-	-	-	-	-	-
094 Neurosífilis .....	-	-	-	-	-	-	-	-	-
095 Otras formas de sífilis tardía, con síntomas ..	-	-	-	-	-	-	-	-	-
096 Sífilis tardía latente .....	-	-	-	-	-	-	-	-	-
097 Otras sífilis y las no especificadas .....	-	-	-	-	-	-	-	-	-
098 Infecciones gonocócicas .....	-	-	-	-	-	-	-	-	-
099 Otras enfermedades venéreas .....	-	-	-	-	-	-	-	-	-
100 Leptospirosis .....	-	-	-	-	-	-	-	-	-
101 Angina de Vincent .....	-	-	-	-	-	-	-	-	-
102 Frambesia .....	-	-	-	-	-	-	-	-	-
103 Pinta .....	-	-	-	-	-	-	-	-	-
104 Otras infecciones causadas por espiroquetas .....	-	-	-	-	-	-	-	-	-
110 Dermatofitosis .....	-	-	-	-	-	-	-	-	-
111 Otras dermatomicosis y las no especificadas .....	-	-	-	-	-	-	-	-	-
112 Candidiasis .....	-	-	-	-	-	-	-	-	-
114 Coccidioidomicosis .....	-	-	-	-	-	-	-	-	-
115 Histoplasmosis .....	-	-	-	-	-	-	-	-	-
116 Infección blastomicósica .....	-	-	-	-	-	-	-	-	-
117 Otras micosis .....	-	-	-	-	-	-	-	-	-
118 Micosis por patógenos facultativos .....	-	-	-	-	-	-	-	-	-

**1.6. MORTALIDAD ESPECÍFICA POR EDAD Y CAUSA DETALLADA.  
TASAS POR 100.000 HABITANTES. HOMBRES (Continuación).**

CAUSA	TOTAL	Menos de 1 año	De 1 a 4 años	De 5 a 9 años	De 10 a 14 años	De 15 a 19 años	De 20 a 24 años	De 25 a 29 años	De 30 a 34 años
120 Esquistosomiasis [bilharziasis] .....	-	-	-	-	-	-	-	-	-
121 Otras infestaciones por trematodos .....	-	-	-	-	-	-	-	-	-
122 Equinococosis .....	-	-	-	-	-	-	-	-	-
123 Otras infestaciones por cestodos .....	-	-	-	-	-	-	-	-	-
124 Triquinosis .....	-	-	-	-	-	-	-	-	-
125 Filariasis y dracontiasis .....	-	-	-	-	-	-	-	-	-
126 Anquilostomiasis y mecatoriasis .....	-	-	-	-	-	-	-	-	-
127 Otras helmintiasis intestinales .....	-	-	-	-	-	-	-	-	-
128 Otras helmintiasis y las no especificadas .....	-	-	-	-	-	-	-	-	-
129 Parasitosis intestinal, sin otra especificación .....	-	-	-	-	-	-	-	-	-
130 Toxoplasmosis .....	-	-	-	-	-	-	-	-	-
131 Tricomoniasis .....	-	-	-	-	-	-	-	-	-
132 Pediculosis e infestación por Phthirus .....	-	-	-	-	-	-	-	-	-
133 Acariasis .....	-	-	-	-	-	-	-	-	-
134 Otras infestaciones .....	-	-	-	-	-	-	-	-	-
135 Sarcoidosis .....	-	-	-	-	-	-	-	-	-
136 Otras enfermedades infecciosas y parasitarias y las no especificadas .....	-	-	-	-	-	-	-	-	-
137 Efectos tardíos de la tuberculosis .....	-	-	-	-	-	-	-	-	-
138 Efectos tardíos de la poliomielitis aguda .....	-	-	-	-	-	-	-	-	-
139 Efectos tardíos de otras enfermedades infecciosas y parasitarias .....	-	-	-	-	-	-	-	-	-
140 Tumor maligno del labio .....	0,19	-	-	-	-	-	-	-	-
141 Tumor maligno de la lengua .....	2,31	-	-	-	-	-	-	-	-
142 Tumor maligno de las glándulas salivares mayores .....	0,39	-	-	-	-	-	-	-	-
143 Tumor maligno de la encía .....	0,19	-	-	-	-	-	-	-	-
144 Tumor maligno del suelo de la boca .....	0,39	-	-	-	-	-	-	-	-
145 Tumor maligno de otras partes y de las no especificadas de la boca .....	0,39	-	-	-	-	-	-	-	-
146 Tumor maligno de la bucofaringe .....	1,54	-	-	-	-	-	-	-	-
147 Tumor maligno de la nasofaringe .....	0,39	-	-	-	-	-	-	-	-
148 Tumor maligno de la laringofaringe .....	0,19	-	-	-	-	-	-	-	-
149 Tumor maligno de otros sitios y de los mal definidos de los labios, la cavidad bucal y la faringe .....	1,35	-	-	-	-	-	-	-	-
150 Tumor maligno del esófago .....	6,94	-	-	-	-	-	-	-	-
151 Tumor maligno del estómago .....	13,50	-	-	-	-	-	-	2,29	-
152 Tumor maligno del intestino delgado .....	0,39	-	-	-	-	-	-	-	-
153 Tumor maligno de colon .....	12,15	-	-	-	-	-	-	-	2,56

**1.6. MORTALIDAD ESPECÍFICA POR EDAD Y CAUSA DETALLADA.  
TASAS POR 100.000 HABITANTES. HOMBRES (Continuación).**

CAUSA	De 35 a 39 años	De 40 a 44 años	De 45 a 49 años	De 50 a 54 años	De 55 a 59 años	De 60 a 64 años	De 65 a 69 años	De 70 a 74 años	De 75 y más años
120 Esquistosomiasis [bilharziasis] .....	-	-	-	-	-	-	-	-	-
121 Otras infestaciones por trematodos .....	-	-	-	-	-	-	-	-	-
122 Equinococosis .....	-	-	-	-	-	-	-	-	-
123 Otras infestaciones por cestodos .....	-	-	-	-	-	-	-	-	-
124 Triquinosis .....	-	-	-	-	-	-	-	-	-
125 Filariasis y dracontiasis .....	-	-	-	-	-	-	-	-	-
126 Anquilostomiasis y mecaturiasis .....	-	-	-	-	-	-	-	-	-
127 Otras helmintiasis intestinales .....	-	-	-	-	-	-	-	-	-
128 Otras helmintiasis y las no especificadas .....	-	-	-	-	-	-	-	-	-
129 Parasitosis intestinal, sin otra especificación .....	-	-	-	-	-	-	-	-	-
130 Toxoplasmosis .....	-	-	-	-	-	-	-	-	-
131 Tricomoniasis .....	-	-	-	-	-	-	-	-	-
132 Pediculosis e infestación por Phthirus .....	-	-	-	-	-	-	-	-	-
133 Acariasis .....	-	-	-	-	-	-	-	-	-
134 Otras infestaciones .....	-	-	-	-	-	-	-	-	-
135 Sarcoidosis .....	-	-	-	-	-	-	-	-	-
136 Otras enfermedades infecciosas y parasitarias y las no especificadas .....	-	-	-	-	-	-	-	-	-
137 Efectos tardíos de la tuberculosis .....	-	-	-	-	-	-	-	-	-
138 Efectos tardíos de la poliomeilitis aguda .....	-	-	-	-	-	-	-	-	-
139 Efectos tardíos de otras enfermedades infecciosas y parasitarias .....	-	-	-	-	-	-	-	-	-
140 Tumor maligno del labio .....	-	-	-	-	-	-	4,47	-	-
141 Tumor maligno de la lengua .....	-	3,35	-	8,18	11,18	3,87	8,95	-	16,45
142 Tumor maligno de las glándulas salivares mayores .....	-	-	-	-	-	-	4,47	-	5,48
143 Tumor maligno de la encía .....	-	-	-	-	-	-	-	-	5,48
144 Tumor maligno del suelo de la boca .....	-	-	-	4,09	-	-	-	-	5,48
145 Tumor maligno de otras partes y de las no especificadas de la boca .....	-	-	3,92	-	-	-	4,47	-	-
146 Tumor maligno de la bucofaringe .....	-	6,71	7,84	4,09	-	3,87	4,47	7,58	-
147 Tumor maligno de la nasofaringe .....	-	-	-	-	3,73	-	-	-	5,48
148 Tumor maligno de la laringofaringe .....	-	-	-	-	-	-	-	-	5,48
149 Tumor maligno de otros sitios y de los mal definidos de los labios, la cavidad bucal y la faringe .....	-	-	3,92	4,09	-	-	8,95	-	16,45
150 Tumor maligno del esófago .....	-	-	-	20,45	37,25	15,49	40,25	22,75	27,41
151 Tumor maligno del estómago .....	3,14	3,35	15,68	32,71	29,80	34,86	44,73	60,66	109,65
152 Tumor maligno del intestino delgado .....	-	-	-	-	-	-	-	-	10,96
153 Tumor maligno de colon .....	-	3,35	-	8,18	29,80	38,73	58,14	106,15	76,75

# 1.6. MORTALIDAD ESPECÍFICA POR EDAD Y CAUSA DETALLADA. TASAS POR 100.000 HABITANTES. HOMBRES (Continuación).

CAUSA	TOTAL	Menos de 1 año	De 1 a 4 años	De 5 a 9 años	De 10 a 14 años	De 15 a 19 años	De 20 a 24 años	De 25 a 29 años	De 30 a 34 años
154 Tumor maligno del recto, de la porción rectosigmoide y del ano .....	5,02	-	-	-	-	-	-	-	-
155 Tumor maligno del hígado y de los conductos biliares intrahepáticos .....	7,52	-	-	-	-	-	2,08	-	-
156 Tumor maligno de la vesícula y de las vías biliares extrahepáticas .....	1,74	-	-	-	-	-	-	-	-
157 Tumor maligno del páncreas .....	7,52	-	-	-	-	-	-	-	-
158 Tumor maligno del peritoneo y del tejido retroperitoneal .....	0,19	-	-	-	-	-	-	-	-
159 Tumor maligno de otros sitios y de los mal definidos de los órganos digestivos y del peritoneo .....	1,54	-	-	-	-	-	-	-	-
160 Tumor maligno de las fosas nasales, del oído medio y de los senos paranasales .....	0,19	-	-	-	-	-	-	-	-
161 Tumor maligno de la laringe .....	10,03	-	-	-	-	-	-	-	-
162 Tumor maligno de la tráquea, de los bronquios y del pulmón .....	57,87	-	-	-	-	-	-	-	2,56
163 Tumor maligno de la pleura .....	0,19	-	-	-	-	-	-	-	-
164 Tumor maligno del timo, del corazón y del mediastino .....	0,19	-	-	-	-	-	2,08	-	-
165 Tumor maligno de otros sitios y de los mal definidos del aparato respiratorio y de los órganos intratorácicos .....	-	-	-	-	-	-	-	-	-
170 Tumor maligno de los huesos y de los cartílagos articulares .....	0,39	-	-	-	-	-	-	-	-
171 Tumor maligno del tejido conjuntivo y de otros tejidos blandos .....	1,35	-	-	-	-	4,07	-	-	-
172 Melanoma maligno de la piel .....	1,35	-	-	-	-	-	-	4,57	-
173 Otro tumor maligno de la piel .....	0,96	-	-	-	-	-	-	-	-
174 Tumor maligno de la mama de la mujer .....	-	-	-	-	-	-	-	-	-
175 Tumor maligno de la mama del hombre .....	-	-	-	-	-	-	-	-	-
179 Tumor maligno del útero, parte no especificada .....	-	-	-	-	-	-	-	-	-
180 Tumor maligno del cuello del útero .....	-	-	-	-	-	-	-	-	-
181 Tumor maligno de la placenta .....	-	-	-	-	-	-	-	-	-
182 Tumor maligno del cuerpo del útero .....	-	-	-	-	-	-	-	-	-
183 Tumor maligno del ovario y de otros anexos del útero .....	-	-	-	-	-	-	-	-	-
184 Tumor maligno de otros órganos genitales y de los no especificados de la mujer .....	-	-	-	-	-	-	-	-	-
185 Tumor maligno de la próstata .....	20,06	-	-	-	-	-	-	-	-
186 Tumor maligno del testículo .....	0,19	-	-	-	-	-	-	-	-
187 Tumor maligno del pene y de otros órganos genitales del hombre .....	0,39	-	-	-	-	-	-	-	-
188 Tumor maligno de la vejiga .....	15,63	-	-	-	-	-	-	-	-

**1.6. MORTALIDAD ESPECÍFICA POR EDAD Y CAUSA DETALLADA.  
TASAS POR 100.000 HABITANTES. HOMBRES (Continuación).**

CAUSA	De 35 a 39 años	De 40 a 44 años	De 45 a 49 años	De 50 a 54 años	De 55 a 59 años	De 60 a 64 años	De 65 a 69 años	De 70 a 74 años	De 75 y más años
154 Tumor maligno del recto, de la porción rectosigmoide y del ano .....	6,28	3,35	3,92	4,09	18,63	7,75	22,36	7,58	43,86
155 Tumor maligno del hígado y de los conductos biliares intrahepáticos .....	-	-	3,92	4,09	11,18	34,86	35,78	37,91	60,31
156 Tumor maligno de la vesícula y de las vías biliales extrahepáticas .....	-	-	-	-	-	7,75	13,42	7,58	16,45
157 Tumor maligno del páncreas .....	3,14	3,35	-	12,27	37,25	19,36	22,36	60,66	32,89
158 Tumor maligno del peritoneo y del tejido retroperitoneal .....	-	-	-	-	-	-	-	-	5,48
159 Tumor maligno de otros sitios y de los mal definidos de los órganos digestivos y del peritoneo .....	-	-	-	-	7,45	-	-	7,58	27,41
160 Tumor maligno de las fosas nasales, del oído medio y de los senos paranasales .....	-	-	3,92	-	-	-	-	-	-
161 Tumor maligno de la laringe .....	-	3,35	3,92	24,53	18,63	27,11	58,14	68,24	54,82
162 Tumor maligno de la tráquea, de los bronquios y del pulmón .....	9,42	20,12	47,03	61,34	160,19	228,50	223,63	394,27	323,46
163 Tumor maligno de la pleura .....	3,14	-	-	-	-	-	-	-	-
164 Tumor maligno del timo, del corazón y del mediastino .....	-	-	-	-	-	-	-	-	-
165 Tumor maligno de otros sitios y de los mal definidos del aparato respiratorio y de los órganos intratorácicos .....	-	-	-	-	-	-	-	-	-
170 Tumor maligno de los huesos y de los cartilagos articulares .....	-	3,35	-	-	-	-	-	-	5,48
171 Tumor maligno del tejido conjuntivo y de otros tejidos blandos .....	3,14	-	-	4,09	-	3,87	4,47	-	5,48
172 Melanoma maligno de la piel .....	-	-	3,92	4,09	-	3,87	-	-	10,96
173 Otro tumor maligno de la piel .....	-	-	-	-	-	-	4,47	7,58	16,45
174 Tumor maligno de la mama de la mujer .....	-	-	-	-	-	-	-	-	-
175 Tumor maligno de la mama del hombre .....	-	-	-	-	-	-	-	-	-
179 Tumor maligno del útero, parte no especificada .....	-	-	-	-	-	-	-	-	-
180 Tumor maligno del cuello del útero .....	-	-	-	-	-	-	-	-	-
181 Tumor maligno de la placenta .....	-	-	-	-	-	-	-	-	-
182 Tumor maligno del cuerpo del útero .....	-	-	-	-	-	-	-	-	-
183 Tumor maligno del ovario y de otros anexos del útero .....	-	-	-	-	-	-	-	-	-
184 Tumor maligno de otros órganos genitales y de los no especificados de la mujer .....	-	-	-	-	-	-	-	-	-
185 Tumor maligno de la próstata .....	-	-	3,92	-	3,73	7,75	40,25	128,90	405,70
186 Tumor maligno del testículo .....	-	-	-	-	3,73	-	-	-	-
187 Tumor maligno del pene y de otros órganos genitales del hombre .....	-	-	-	-	-	-	-	-	10,96
188 Tumor maligno de la vejiga .....	-	-	-	16,36	26,08	34,86	49,20	75,82	219,30



**1.6. MORTALIDAD ESPECÍFICA POR EDAD Y CAUSA DETALLADA.  
TASAS POR 100.000 HABITANTES. HOMBRES (Continuación).**

CAUSA	TOTAL	Menos de 1 año	De 1 a 4 años	De 5 a 9 años	De 10 a 14 años	De 15 a 19 años	De 20 a 24 años	De 25 a 29 años	De 30 a 34 años
189 Tumor maligno del riñón, de otros órganos urinarios y de los no especificados .....	2,89	-	-	-	-	-	-	-	-
190 Tumor maligno del ojo .....	0,19	-	-	-	-	-	-	-	-
191 Tumor maligno del encéfalo .....	5,21	-	-	-	2,06	4,07	-	-	2,56
192 Tumor maligno de otras partes y de las no especificadas del sistema nervioso .....	0,39	-	-	-	-	-	2,08	-	-
193 Tumor maligno de la glándula tiroides .....	0,39	-	-	-	-	-	-	-	-
194 Tumor maligno de otras glándulas endocrinas y de órganos similares .....	0,39	-	-	-	-	-	-	-	-
195 Tumor maligno de otros sitios y de los mal definidos .....	0,96	-	-	-	-	-	-	-	-
196 Tumor maligno secundario y el no especificado de los ganglios linfáticos .....	-	-	-	-	-	-	-	-	-
197 Tumor maligno secundario de los aparatos respiratorio y digestivo .....	-	-	-	-	-	-	-	-	-
198 Tumor maligno secundario de otros sitios especificados .....	-	-	-	-	-	-	-	-	-
199 Tumor maligno de sitio no especificado .....	11,96	-	-	2,66	-	-	-	-	2,56
200 Linfosarcoma y reticulosarcoma .....	0,39	-	-	2,66	2,06	-	-	-	-
201 Enfermedad de Hodgkin .....	0,58	-	-	-	-	2,03	-	-	-
202 Otro tumor maligno de los tejidos linfoide e histiocítico .....	4,44	-	-	-	-	-	-	2,29	-
203 Mieloma múltiple y neoplasias inmunoproliferativas .....	1,54	-	-	-	-	-	-	-	-
204 Leucemia linfoide .....	1,93	-	-	-	-	-	-	4,57	-
205 Leucemia mieloide .....	2,51	-	-	-	-	-	-	-	2,56
206 Leucemia monocítica .....	0,19	-	-	-	-	-	-	-	-
207 Otras leucemias especificadas .....	-	-	-	-	-	-	-	-	-
208 Leucemia de células de tipo no especificado .....	2,31	-	-	-	-	-	-	4,57	-
210 Tumor benigno del labio, de la cavidad bucal y de la faringe .....	-	-	-	-	-	-	-	-	-
211 Tumor benigno de otras partes del aparato digestivo .....	-	-	-	-	-	-	-	-	-
212 Tumor benigno de los órganos respiratorios e intratorácicos .....	-	-	-	-	-	-	-	-	-
213 Tumor benigno de hueso y de cartilago articular .....	-	-	-	-	-	-	-	-	-
214 Lipoma .....	-	-	-	-	-	-	-	-	-
215 Otro tumor benigno del tejido conjuntivo y de otros tejidos blandos .....	-	-	-	-	-	-	-	-	-
216 Tumor benigno de la piel .....	-	-	-	-	-	-	-	-	-
217 Tumor benigno de la mama .....	-	-	-	-	-	-	-	-	-
218 Leiomioma uterino .....	-	-	-	-	-	-	-	-	-
219 Otro tumor benigno del útero .....	-	-	-	-	-	-	-	-	-

**16. MORTALIDAD ESPECÍFICA POR EDAD Y CAUSA DETALLADA.**  
**TASAS POR 100.000 HABITANTES. HOMBRES (Continuación).**

CAUSA	De 35 a 39 años	De 40 a 44 años	De 45 a 49 años	De 50 a 54 años	De 55 a 59 años	De 60 a 64 años	De 65 a 69 años	De 70 a 74 años	De 75 y más años
189 Tumor maligno del riñón, de otros órganos urinarios y de los no especificados .....	-	-	-	-	7,45	7,75	17,89	7,58	32,89
190 Tumor maligno del ojo .....	-	-	-	-	-	-	4,47	-	-
191 Tumor maligno del encéfalo .....	-	6,71	3,92	4,09	3,73	30,98	26,84	15,16	10,96
192 Tumor maligno de otras partes y de las no especificadas del sistema nervioso .....	-	-	-	-	-	-	-	-	5,48
193 Tumor maligno de la glándula tiroides .....	-	-	-	4,09	3,73	-	-	-	-
194 Tumor maligno de otras glándulas endocrinas y de órganos similares .....	-	-	-	-	3,73	3,87	-	-	-
195 Tumor maligno de otros sitios y de los mal definidos .....	-	-	-	-	-	11,62	-	-	10,96
196 Tumor maligno secundario y el no especificado de los ganglios linfáticos .....	-	-	-	-	-	-	-	-	-
197 Tumor maligno secundario de los aparatos respiratorio y digestivo .....	-	-	-	-	-	-	-	-	-
198 Tumor maligno secundario de otros sitios especificados .....	-	-	-	-	-	-	-	-	-
199 Tumor maligno de sitio no especificado .....	9,42	6,71	3,92	8,18	22,35	27,11	40,25	75,82	109,65
200 Linfoma y reticulosarcoma .....	-	-	-	-	-	-	-	-	-
201 Enfermedad de Hodgkin .....	-	-	-	4,09	-	-	4,47	-	-
202 Otro tumor maligno de los tejidos linfoides e histiocítico .....	-	3,35	3,92	-	7,45	15,49	31,31	22,75	21,93
203 Mieloma múltiple y neoplasias inmunoproliferativas .....	-	-	-	-	-	-	13,42	22,75	10,96
204 Leucemia linfocítica .....	-	-	-	-	7,45	3,87	-	-	27,41
205 Leucemia mielocítica .....	-	3,35	-	4,09	3,73	-	13,42	7,58	27,41
206 Leucemia monocítica .....	-	-	-	-	-	-	-	-	5,48
207 Otras leucemias especificadas .....	-	-	-	-	-	-	-	-	-
208 Leucemia de células de tipo no especificado .....	3,14	-	-	-	-	-	4,47	7,58	38,38
210 Tumor benigno del labio, de la cavidad bucal y de la faringe .....	-	-	-	-	-	-	-	-	-
211 Tumor benigno de otras partes del aparato digestivo .....	-	-	-	-	-	-	-	-	-
212 Tumor benigno de los órganos respiratorios e intratorácicos .....	-	-	-	-	-	-	-	-	-
213 Tumor benigno de hueso y de cartílago articular .....	-	-	-	-	-	-	-	-	-
214 Lipoma .....	-	-	-	-	-	-	-	-	-
215 Otro tumor benigno del tejido conjuntivo y de otros tejidos blandos .....	-	-	-	-	-	-	-	-	-
216 Tumor benigno de la piel .....	-	-	-	-	-	-	-	-	-
217 Tumor benigno de la mama .....	-	-	-	-	-	-	-	-	-
218 Leiomioma uterino .....	-	-	-	-	-	-	-	-	-
219 Otro tumor benigno del útero .....	-	-	-	-	-	-	-	-	-

**1.6. MORTALIDAD ESPECÍFICA POR EDAD Y CAUSA DETALLADA.  
TASAS POR 100.000 HABITANTES. HOMBRES (Continuación).**

CAUSA	TOTAL	Menos de 1 año	De 1 a 4 años	De 5 a 9 años	De 10 a 14 años	De 15 a 19 años	De 20 a 24 años	De 25 a 29 años	De 30 a 34 años
220 Tumor benigno del ovario .....	-	-	-	-	-	-	-	-	-
221 Tumor benigno de otros órganos genitales de la mujer .....	-	-	-	-	-	-	-	-	-
222 Tumor benigno de los órganos genitales del hombre .....	-	-	-	-	-	-	-	-	-
223 Tumor benigno del riñón y de otros órganos urinarios .....	-	-	-	-	-	-	-	-	-
224 Tumor benigno del ojo .....	-	-	-	-	-	-	-	-	-
225 Tumor benigno del encéfalo y de otras partes del sistema nervioso .....	0,39	-	-	-	-	-	-	-	-
226 Tumor benigno de la glándula tiroides .....	-	-	-	-	-	-	-	-	-
227 Tumor benigno de otras glándulas endocrinas y de órganos similares .....	-	-	-	-	-	-	-	-	-
228 Hemangioma y linfangioma, de cualquier sitio .....	-	-	-	-	-	-	-	-	-
229 Tumor benigno de otro sitio y de los no especificados .....	-	-	-	-	-	-	-	-	-
230 Carcinoma in situ de órganos digestivos .....	-	-	-	-	-	-	-	-	-
231 Carcinoma in situ del aparato respiratorio .....	-	-	-	-	-	-	-	-	-
232 Carcinoma in situ de la piel .....	-	-	-	-	-	-	-	-	-
233 Carcinoma in situ de la mama y del aparato genitourinario .....	-	-	-	-	-	-	-	-	-
234 Carcinoma in situ de otros sitios y de los no especificados .....	-	-	-	-	-	-	-	-	-
235 Tumor de evolución incierta de los aparatos digestivo y respiratorio .....	-	-	-	-	-	-	-	-	-
236 Tumor de evolución incierta de los órganos genitourinarios .....	-	-	-	-	-	-	-	-	-
237 Tumor de evolución incierta de las glándulas endocrinas y del sistema nervioso .....	0,19	-	-	-	-	-	-	-	-
238 Tumor de evolución incierta de los otros sitios y tejidos de los no especificados .....	0,77	-	-	-	-	-	-	-	-
239 Tumor de naturaleza no especificada .....	6,94	-	-	2,66	2,06	-	-	2,29	-
240 Bocio simple y el no especificado .....	-	-	-	-	-	-	-	-	-
241 Bocio nodular no tóxico .....	-	-	-	-	-	-	-	-	-
242 Tirototoxicosis con o sin bocio .....	-	-	-	-	-	-	-	-	-
243 Hipotiroidismo congénito .....	-	-	-	-	-	-	-	-	-
244 Hipotiroidismo adquirido .....	-	-	-	-	-	-	-	-	-
245 Tiroiditis .....	-	-	-	-	-	-	-	-	-
246 Otros trastornos de la glándula tiroides .....	-	-	-	-	-	-	-	-	-
250 Diabetes mellitus .....	14,85	-	-	-	-	-	-	-	2,56
251 Otros trastornos de la secreción interna del páncreas .....	-	-	-	-	-	-	-	-	-
252 Trastornos de las glándulas paratiroides .....	-	-	-	-	-	-	-	-	-

**1.6. MORTALIDAD ESPECÍFICA POR EDAD Y CAUSA DETALLADA.  
TASAS POR 100.000 HABITANTES. HOMBRES (Continuación).**

CAUSA	De 35 a 39 años	De 40 a 44 años	De 45 a 49 años	De 50 a 54 años	De 55 a 59 años	De 60 a 64 años	De 65 a 69 años	De 70 a 74 años	De 75 y más años
220 Tumor benigno del ovario .....	-	-	-	-	-	-	-	-	-
221 Tumor benigno de otros órganos genitales de la mujer .....	-	-	-	-	-	-	-	-	-
222 Tumor benigno de los órganos genitales del hombre .....	-	-	-	-	-	-	-	-	-
223 Tumor benigno del riñón y de otros órganos urinarios .....	-	-	-	-	-	-	-	-	-
224 Tumor benigno del ojo .....	-	-	-	-	-	-	-	-	-
225 Tumor benigno del encéfalo y de otras partes del sistema nervioso .....	3,14	-	-	-	-	-	-	-	5,48
226 Tumor benigno de la glándula tiroides .....	-	-	-	-	-	-	-	-	-
227 Tumor benigno de otras glándulas endocrinas y de órganos similares .....	-	-	-	-	-	-	-	-	-
228 Hemangioma y linfangioma, de cualquier sitio .....	-	-	-	-	-	-	-	-	-
229 Tumor benigno de otro sitio y de los no especificados .....	-	-	-	-	-	-	-	-	-
230 Carcinoma in situ de órganos digestivos .....	-	-	-	-	-	-	-	-	-
231 Carcinoma in situ del aparato respiratorio .....	-	-	-	-	-	-	-	-	-
232 Carcinoma in situ de la piel .....	-	-	-	-	-	-	-	-	-
233 Carcinoma in situ de la mama y del aparato genitourinario .....	-	-	-	-	-	-	-	-	-
234 Carcinoma in situ de otros sitios y de los no especificados .....	-	-	-	-	-	-	-	-	-
235 Tumor de evolución incierta de los aparatos digestivo y respiratorio .....	-	-	-	-	-	-	-	-	-
236 Tumor de evolución incierta de los órganos genitourinarios .....	-	-	-	-	-	-	-	-	-
237 Tumor de evolución incierta de las glándulas endocrinas y del sistema nervioso .....	-	3,35	-	-	-	-	-	-	-
238 Tumor de evolución incierta de los otros sitios y tejidos de los no especificados .....	-	-	-	-	-	-	4,47	15,16	5,48
239 Tumor de naturaleza no especificada .....	6,28	-	7,84	20,45	7,45	-	22,36	22,75	76,75
240 Bocio simple y el no especificado .....	-	-	-	-	-	-	-	-	-
241 Bocio nodular no tóxico .....	-	-	-	-	-	-	-	-	-
242 Tirototoxicosis con o sin bocio .....	-	-	-	-	-	-	-	-	-
243 Hipotiroidismo congénito .....	-	-	-	-	-	-	-	-	-
244 Hipotiroidismo adquirido .....	-	-	-	-	-	-	-	-	-
245 Tiroiditis .....	-	-	-	-	-	-	-	-	-
246 Otros trastornos de la glándula tiroides .....	-	-	-	-	-	-	-	-	-
250 Diabetes mellitus .....	-	-	-	8,18	14,90	23,24	22,36	113,73	241,23
251 Otros trastornos de la secreción interna del páncreas .....	-	-	-	-	-	-	-	-	-
252 Trastornos de las glándulas paratiroides .....	-	-	-	-	-	-	-	-	-

**1.6. MORTALIDAD ESPECÍFICA POR EDAD Y CAUSA DETALLADA.  
TASAS POR 100.000 HABITANTES. HOMBRES (Continuación).**

CAUSA	TOTAL	Menos de 1 año	De 1 a 4 años	De 5 a 9 años	De 10 a 14 años	De 15 a 19 años	De 20 a 24 años	De 25 a 29 años	De 30 a 34 años
253 Trastornos de la hipófisis y de la regulación hipotalámica .....	-	-	-	-	-	-	-	-	-
254 Enfermedades del timo .....	-	-	-	-	-	-	-	-	-
255 Trastornos de las glándulas suprarrenales .....	0,58	14,52	-	-	-	-	-	-	-
256 Disfunción ovárica .....	-	-	-	-	-	-	-	-	-
257 Disfunción testicular .....	-	-	-	-	-	-	-	-	-
258 Disfunción poliglandular y trastornos relacionados .....	-	-	-	-	-	-	-	-	-
259 Otros trastornos endocrinos .....	0,19	14,52	-	-	-	-	-	-	-
260 Kwashiorkor .....	-	-	-	-	-	-	-	-	-
261 Marasmo nutricional .....	-	-	-	-	-	-	-	-	-
262 Otra desnutrición proteínocalórica grave .....	0,19	-	-	-	-	-	-	-	-
263 Otras formas de desnutrición proteínocalórica y las no especificadas .....	0,19	-	-	-	-	-	-	-	-
264 Deficiencia de vitamina A .....	-	-	-	-	-	-	-	-	-
265 Estados de deficiencia de tiamina y de niacina .....	-	-	-	-	-	-	-	-	-
266 Deficiencia de componentes del complejo B .....	-	-	-	-	-	-	-	-	-
267 Deficiencia de ácido ascórbico .....	-	-	-	-	-	-	-	-	-
268 Deficiencia de vitamina D .....	-	-	-	-	-	-	-	-	-
269 Otras deficiencias nutricionales .....	-	-	-	-	-	-	-	-	-
270 Trastornos del transporte y del metabolismo de los aminoácidos .....	-	-	-	-	-	-	-	-	-
271 Trastornos del transporte y del metabolismo de los carbohidratos .....	-	-	-	-	-	-	-	-	-
272 Trastornos del metabolismo de los lípidos .....	-	-	-	-	-	-	-	-	-
273 Trastornos del metabolismo de las proteínas del plasma .....	0,39	-	-	-	-	-	-	-	-
274 Gota .....	-	-	-	-	-	-	-	-	-
275 Trastornos del metabolismo de los minerales .....	0,19	-	-	-	-	-	-	-	-
276 Trastornos de los líquidos, de los electrolitos y del equilibrio acidobásico .....	1,35	-	-	-	-	-	-	-	-
277 Otros trastornos del metabolismo y los no especificados .....	0,58	-	-	-	-	-	-	-	-
278 Obesidad y otras formas de hiperalimentación .....	0,19	-	-	-	-	-	-	-	-
279 Trastornos del mecanismo de la inmunidad ..	7,33	-	-	-	-	-	12,46	22,87	33,26
280 Anemias por deficiencia de hierro .....	-	-	-	-	-	-	-	-	-
281 Otras anemias por deficiencia .....	0,19	-	-	-	-	-	-	-	-
282 Anemias hemolíticas hereditarias .....	0,19	-	-	-	-	-	-	-	-
283 Anemias hemolíticas adquiridas .....	-	-	-	-	-	-	-	-	-

**16. MORTALIDAD ESPECÍFICA POR EDAD Y CAUSA DETALLADA.  
TASAS POR 100.000 HABITANTES. HOMBRES (Continuación).**

CAUSA	De 35 a 39 años	De 40 a 44 años	De 45 a 49 años	De 50 a 54 años	De 55 a 59 años	De 60 a 64 años	De 65 a 69 años	De 70 a 74 años	De 75 y más años
253 Trastornos de la hipófisis y de la regulación hipotalámica .....	-	-	-	-	-	-	-	-	-
254 Enfermedades del timo .....	-	-	-	-	-	-	-	-	-
255 Trastornos de las glándulas suprarrenales ....	-	-	-	-	3,73	-	-	-	5,48
256 Disfunción ovárica .....	-	-	-	-	-	-	-	-	-
257 Disfunción testicular .....	-	-	-	-	-	-	-	-	-
258 Disfunción poliglandular y trastornos relacionados .....	-	-	-	-	-	-	-	-	-
259 Otros trastornos endocrinos .....	-	-	-	-	-	-	-	-	-
260 Kwashiorkor .....	-	-	-	-	-	-	-	-	-
261 Marasmo nutricional .....	-	-	-	-	-	-	-	-	-
262 Otra desnutrición proteínocalórica grave .....	-	-	-	-	-	-	-	-	5,48
263 Otras formas de desnutrición proteínocalórica y las no especificadas .....	-	-	-	-	-	-	-	-	5,48
264 Deficiencia de vitamina A .....	-	-	-	-	-	-	-	-	-
265 Estados de deficiencia de tiamina y de niacina .....	-	-	-	-	-	-	-	-	-
266 Deficiencia de componentes del complejo B .....	-	-	-	-	-	-	-	-	-
267 Deficiencia de ácido ascórbico .....	-	-	-	-	-	-	-	-	-
268 Deficiencia de vitamina D .....	-	-	-	-	-	-	-	-	-
269 Otras deficiencias nutricionales .....	-	-	-	-	-	-	-	-	-
270 Trastornos del transporte y del metabolismo de los aminoácidos .....	-	-	-	-	-	-	-	-	-
271 Trastornos del transporte y del metabolismo de los carbohidratos .....	-	-	-	-	-	-	-	-	-
272 Trastornos del metabolismo de los lípidos .....	-	-	-	-	-	-	-	-	-
273 Trastornos del metabolismo e las proteínas del plasma .....	-	-	-	-	-	-	4,47	-	5,48
274 Gota .....	-	-	-	-	-	-	-	-	-
275 Trastornos del metabolismo de los minerales .....	-	-	-	-	-	-	4,47	-	-
276 Trastornos de los líquidos, de los electrolitos y del equilibrio acidobásico .....	-	-	-	-	-	-	-	-	38,38
277 Otros trastornos del metabolismo y los no especificados .....	-	-	-	-	-	-	-	-	16,45
278 Obesidad y otras formas de hiperalimentación .....	-	-	-	-	3,73	-	-	-	-
279 Trastornos del mecanismo de la inmunidad ..	9,42	10,06	3,92	4,09	-	3,87	-	-	-
280 Anemias por deficiencia de hierro .....	-	-	-	-	-	-	-	-	-
281 Otras anemias por deficiencia .....	-	-	-	-	-	-	-	-	5,48
282 Anemias hemolíticas hereditarias .....	-	-	-	-	-	-	4,47	-	-
283 Anemias hemolíticas adquiridas .....	-	-	-	-	-	-	-	-	-

**1.6. MORTALIDAD ESPECÍFICA POR EDAD Y CAUSA DETALLADA.  
TASAS POR 100.000 HABITANTES. HOMBRES (Continuación).**

CAUSA	TOTAL	Menos de 1 año	De 1 a 4 años	De 5 a 9 años	De 10 a 14 años	De 15 a 19 años	De 20 a 24 años	De 25 a 29 años	De 30 a 34 años
284 Anemia aplásica .....	0,19	-	-	-	-	-	-	-	-
285 Otras anemias y las no especificadas .....	0,58	-	-	-	-	-	-	-	-
286 Defectos de la coagulación .....	0,19	-	-	-	-	-	-	-	-
287 Púrpura .....	0,39	-	-	-	-	-	-	-	-
288 Enfermedades de los leucocitos .....	-	-	-	-	-	-	-	-	-
289 Otras enfermedades de la sangre y de los órganos hematopoyéticos .....	0,77	-	-	-	-	-	-	2,29	-
290 Psicosis orgánicas senil y presenil .....	13,50	-	-	-	-	-	-	-	-
291 Psicosis alcohólicas .....	0,58	-	-	-	-	-	-	-	2,56
292 Psicosis debidas a drogas .....	-	-	-	-	-	-	-	-	-
293 Psicosis orgánicas transitorias .....	-	-	-	-	-	-	-	-	-
294 Otras psicosis orgánicas (crónicas) .....	0,19	-	-	-	-	-	-	-	-
295 Psicosis esquizofrénica .....	0,19	-	-	-	-	-	-	-	-
296 Psicosis afectivas .....	0,19	-	-	-	-	-	-	-	-
297 Estados paranoides .....	-	-	-	-	-	-	-	-	-
298 Otras psicosis no orgánicas .....	-	-	-	-	-	-	-	-	-
299 Psicosis peculiares de la niñez .....	-	-	-	-	-	-	-	-	-
300 Trastornos neuróticos .....	-	-	-	-	-	-	-	-	-
301 Trastornos de la personalidad .....	-	-	-	-	-	-	-	-	-
302 Desviaciones y trastornos sexuales .....	-	-	-	-	-	-	-	-	-
303 Síndrome de dependencia de alcohol .....	0,58	-	-	-	-	-	-	-	-
304 Dependencia de las drogas .....	-	-	-	-	-	-	-	-	-
305 Abuso de drogas, sin dependencia .....	-	-	-	-	-	-	-	-	-
306 Alteraciones de las funciones corporales originadas por factores mentales .....	-	-	-	-	-	-	-	-	-
307 Síntomas o síndromes especiales no clasificados en otra parte .....	-	-	-	-	-	-	-	-	-
308 Reacción aguda ante gran tensión .....	-	-	-	-	-	-	-	-	-
309 Reacción de adaptación .....	-	-	-	-	-	-	-	-	-
310 Trastornos mentales específicos no psicóticos consecutivos a lesión orgánica del encéfalo .....	-	-	-	-	-	-	-	-	-
311 Trastorno depresivo no clasificado en otra parte .....	-	-	-	-	-	-	-	-	-
312 Perturbación de la conducta no clasificada en otra parte .....	-	-	-	-	-	-	-	-	-
313 Perturbación de las emociones peculiares de la niñez y de la adolescencia .....	-	-	-	-	-	-	-	-	-
314 Síndrome hiperkinético de la niñez .....	-	-	-	-	-	-	-	-	-
315 Retardo selectivo del desarrollo .....	-	-	-	-	-	-	-	-	-
316 Factores psíquicos asociados con enfermedades clasificadas en otra arte .....	-	-	-	-	-	-	-	-	-

**16. MORTALIDAD ESPECÍFICA POR EDAD Y CAUSA DETALLADA.  
TASAS POR 100.000 HABITANTES. HOMBRES (Continuación).**

CAUSA	De 35 a 39 años	De 40 a 44 años	De 45 a 49 años	De 50 a 54 años	De 55 a 59 años	De 60 a 64 años	De 65 a 69 años	De 70 a 74 años	De 75 y más años
284 Anemia aplástica .....	-	-	-	-	-	-	-	-	5,48
285 Otras anemias y las no especificadas .....	-	-	-	-	-	-	-	-	16,45
286 Defectos de la coagulación .....	-	-	3,92	-	-	-	-	-	-
287 Púrpura .....	-	-	-	-	-	-	4,47	7,58	-
288 Enfermedades de los leucocitos .....	-	-	-	-	-	-	-	-	-
289 Otras enfermedades de la sangre y de los órganos hematopoyéticos .....	-	-	-	-	-	3,87	-	-	10,96
290 Psicosis orgánicas senil y presenil .....	-	-	-	-	-	3,87	26,84	37,91	317,98
291 Psicosis alcohólicas .....	-	-	-	4,09	3,73	-	-	-	-
292 Psicosis debidas a drogas .....	-	-	-	-	-	-	-	-	-
293 Psicosis orgánicas transitorias .....	-	-	-	-	-	-	-	-	-
294 Otras psicosis orgánicas (crónicas) .....	-	-	-	-	-	-	4,47	-	-
295 Psicosis esquizofrénica .....	-	-	-	-	3,73	-	-	-	-
296 Psicosis afectivas .....	-	-	-	-	-	-	-	-	5,48
297 Estados paranoides .....	-	-	-	-	-	-	-	-	-
298 Otras psicosis no orgánicas .....	-	-	-	-	-	-	-	-	-
299 Psicosis peculiares de la niñez .....	-	-	-	-	-	-	-	-	-
300 Trastornos neuróticos .....	-	-	-	-	-	-	-	-	-
301 Trastornos de la personalidad .....	-	-	-	-	-	-	-	-	-
302 Desviaciones y trastornos sexuales .....	-	-	-	-	-	-	-	-	-
303 Síndrome de dependencia del alcohol .....	-	-	-	-	-	7,75	-	7,58	-
304 Dependencia de las drogas .....	-	-	-	-	-	-	-	-	-
305 Abuso de drogas, sin dependencia .....	-	-	-	-	-	-	-	-	-
306 Alteraciones de las funciones corporales originadas por factores mentales .....	-	-	-	-	-	-	-	-	-
307 Síntomas o síndromes especiales no clasificados en otra parte .....	-	-	-	-	-	-	-	-	-
308 Reacción aguda ante gran tensión .....	-	-	-	-	-	-	-	-	-
309 Reacción de adaptación .....	-	-	-	-	-	-	-	-	-
310 Trastornos mentales específicos no psicóticos consecutivos a lesión orgánica del encéfalo .....	-	-	-	-	-	-	-	-	-
311 Trastorno depresivo no clasificado en otra parte .....	-	-	-	-	-	-	-	-	-
312 Perturbación de la conducta no clasificada en otra parte .....	-	-	-	-	-	-	-	-	-
313 Perturbación de las emociones peculiares de la niñez y de la adolescencia .....	-	-	-	-	-	-	-	-	-
314 Síndrome hiperkinético de la niñez .....	-	-	-	-	-	-	-	-	-
315 Retardo selectivo del desarrollo .....	-	-	-	-	-	-	-	-	-
316 Factores psíquicos asociados con enfermedades clasificadas en otra parte .....	-	-	-	-	-	-	-	-	-



**1.6. MORTALIDAD ESPECÍFICA POR EDAD Y CAUSA DETALLADA.  
TASAS POR 100.000 HABITANTES. HOMBRES (Continuación).**

CAUSA	TOTAL	Menos de 1 año	De 1 a 4 años	De 5 a 9 años	De 10 a 14 años	De 15 a 19 años	De 20 a 24 años	De 25 a 29 años	De 30 a 34 años
317 Retraso mental discreto .....	-	-	-	-	-	-	-	-	-
318 Retraso mental de otro grado especificado ...	-	-	-	-	-	-	-	-	-
319 Retraso mental de grado no especificado .....	0,19	-	-	-	-	-	2,08	-	-
320 Meningitis bacteriana .....	0,19	14,52	-	-	-	-	-	-	-
321 Meningitis debidas a otros organismos .....	-	-	-	-	-	-	-	-	-
322 Meningitis de causa no especificada .....	0,19	-	-	-	-	-	-	-	-
323 Encefalitis, mielitis y encefalomielitis .....	0,39	-	-	-	-	-	-	-	-
324 Abscesos intracraneal e intrarraquídeo .....	-	-	-	-	-	-	-	-	-
325 Flebitis y tromboflebitis de los senos venosos intracraneales .....	-	-	-	-	-	-	-	-	-
326 Efectos tardíos de absceso o de infección piógena intracraneales .....	-	-	-	-	-	-	-	-	-
330 Degeneración cerebral generalmente manifiesta en la infancia .....	0,19	-	-	-	-	-	-	2,29	-
331 Otra degeneración cerebral .....	1,74	-	-	-	-	-	-	-	-
332 Enfermedad de Parkinson .....	1,74	-	-	-	-	-	-	-	-
333 Otras enfermedades extrapiramidales y otros trastornos con movimientos anormales .....	0,39	-	-	-	-	-	-	-	-
334 Enfermedad médula cerebelosa .....	-	-	-	-	-	-	-	-	-
335 Enfermedad de las células del cuerpo anterior .....	1,74	14,52	-	-	-	-	-	-	-
336 Otra enfermedad de la médula espinal .....	0,19	-	-	-	-	-	-	-	-
337 Trastornos del sistema nervioso autónomo ...	-	-	-	-	-	-	-	-	-
340 Esclerosis en placas .....	0,19	-	-	-	-	-	-	-	-
341 Otras enfermedades desmielinizantes del sistema nervioso central .....	-	-	-	-	-	-	-	-	-
342 Hemiplejía .....	-	-	-	-	-	-	-	-	-
343 Parálisis cerebral infantil .....	0,39	-	-	-	-	-	2,08	2,29	-
344 Otros síndromes paralíticos .....	0,39	-	-	-	-	-	-	-	-
345 Epilepsia .....	0,77	-	-	-	-	-	-	-	2,56
346 Jaqueca .....	-	-	-	-	-	-	-	-	-
347 Cataplexia y narcolepsia .....	-	-	-	-	-	-	-	-	-
348 Otras afecciones del encéfalo .....	1,35	-	-	-	-	-	-	-	-
349 Otros trastornos y los no especificados del sistema nervioso .....	-	-	-	-	-	-	-	-	-
350 Trastornos del nervio trigémino .....	-	-	-	-	-	-	-	-	-
351 Trastornos del nervio facial .....	-	-	-	-	-	-	-	-	-
352 Trastornos de otro nervio craneal .....	-	-	-	-	-	-	-	-	-
353 Trastornos de las raíces y los plexos nerviosos .....	-	-	-	-	-	-	-	-	-
354 Mononeuritis del miembro superior y mononeuritis múltiple .....	-	-	-	-	-	-	-	-	-

**1.6. MORTALIDAD ESPECÍFICA POR EDAD Y CAUSA DETALLADA.  
TASAS POR 100.000 HABITANTES. HOMBRES (Continuación).**

CAUSA	De 35 a 39 años	De 40 a 44 años	De 45 a 49 años	De 50 a 54 años	De 55 a 59 años	De 60 a 64 años	De 65 a 69 años	De 70 a 74 años	De 75 y más años
317 Retraso mental discreto .....	-	-	-	-	-	-	-	-	-
318 Retraso mental de otro grado especificado ...	-	-	-	-	-	-	-	-	-
319 Retraso mental de grado no especificado .....	-	-	-	-	-	-	-	-	-
320 Meningitis bacteriana .....	-	-	-	-	-	-	-	-	-
321 Meningitis debidas a otros organismos .....	-	-	-	-	-	-	-	-	-
322 Meningitis de causa no especificada .....	-	-	-	-	-	-	-	-	5,48
323 Encefalitis, mielitis y encefalomiélitis .....	-	-	-	-	-	-	4,47	-	5,48
324 Abscesos intracraneal e intrarraquídeo .....	-	-	-	-	-	-	-	-	-
325 Flebitis y tromboflebitis de los senos venosos intracraneales .....	-	-	-	-	-	-	-	-	-
326 Efectos tardíos de absceso o de infección piógena intracraneales .....	-	-	-	-	-	-	-	-	-
330 Degeneración cerebral generalmente manifiesta en la infancia .....	-	-	-	-	-	-	-	-	-
331 Otra degeneración cerebral .....	-	-	-	-	-	3,87	13,42	15,16	16,45
332 Enfermedad de Parkinson .....	-	3,35	-	-	-	3,87	4,47	7,58	27,41
333 Otras enfermedades extrapiramidales y otros trastornos con movimientos anormales .....	-	-	-	8,18	-	-	-	-	-
334 Enfermedad médula cerebelosa .....	-	-	-	-	-	-	-	-	-
335 Enfermedad de las células del cuerpo anterior .....	-	-	-	-	3,73	7,75	13,42	7,58	5,48
336 Otra enfermedad de la médula espinal .....	-	-	-	-	-	-	-	-	5,48
337 Trastornos del sistema nervioso autónomo ...	-	-	-	-	-	-	-	-	-
340 Esclerosis en placas .....	-	-	-	-	-	3,87	-	-	-
341 Otras enfermedades desmielinizantes del sistema nervioso central .....	-	-	-	-	-	-	-	-	-
342 Hemiplejía .....	-	-	-	-	-	-	-	-	-
343 Parálisis cerebral infantil .....	-	-	-	-	-	-	-	-	-
344 Otros síndromes paralíticos .....	-	-	-	-	-	-	4,47	7,58	-
345 Epilepsia .....	-	-	-	4,09	-	3,87	4,47	-	-
346 Jaqueca .....	-	-	-	-	-	-	-	-	-
347 Cataplexia y narcolepsia .....	-	-	-	-	-	-	-	-	-
348 Otras afecciones del encéfalo .....	-	3,35	-	4,09	3,73	3,87	4,47	7,58	5,48
349 Otros trastornos y los no especificados del sistema nervioso .....	-	-	-	-	-	-	-	-	-
350 Trastornos del nervio trigémino .....	-	-	-	-	-	-	-	-	-
351 Trastornos del nervio facial .....	-	-	-	-	-	-	-	-	-
352 Trastornos de otro nervio craneal .....	-	-	-	-	-	-	-	-	-
353 Trastornos de las raíces y los plexos nerviosos .....	-	-	-	-	-	-	-	-	-
354 Mononeuritis del miembro superior y mononeuritis múltiple .....	-	-	-	-	-	-	-	-	-

# 1.6. MORTALIDAD ESPECÍFICA POR EDAD Y CAUSA DETALLADA. TASAS POR 100.000 HABITANTES. HOMBRES (Continuación).

CAUSA	TOTAL	Menos de 1 año	De 1 a 4 años	De 5 a 9 años	De 10 a 14 años	De 15 a 19 años	De 20 a 24 años	De 25 a 29 años	De 30 a 34 años
355 Mononeuritis del miembro inferior .....	-	-	-	-	-	-	-	-	-
356 Neuropatía periférica idiopática y hereditaria .....	-	-	-	-	-	-	-	-	-
357 Neuropatía inflamatoria y tóxica .....	0,19	-	-	-	-	-	-	-	-
358 Trastornos mioneurales .....	0,19	-	-	-	-	-	-	-	-
359 Distrofias musculares y otras miopatías .....	0,19	-	-	-	2,06	-	-	-	-
360 Trastornos del globo ocular .....	-	-	-	-	-	-	-	-	-
361 Desprendimiento y defectos de la retina .....	-	-	-	-	-	-	-	-	-
362 Otros trastornos de la retina .....	-	-	-	-	-	-	-	-	-
362 Inflamación y cicatrices coriorretinianas y otros trastornos de la coroides .....	-	-	-	-	-	-	-	-	-
364 Trastornos del iris y del cuerpo ciliar .....	-	-	-	-	-	-	-	-	-
365 Glaucoma .....	-	-	-	-	-	-	-	-	-
366 Catarata .....	-	-	-	-	-	-	-	-	-
367 Trastornos de la refracción y de la acomodación .....	-	-	-	-	-	-	-	-	-
368 Alteraciones de la visión .....	-	-	-	-	-	-	-	-	-
369 Ceguera y disminución de la agudeza visual .....	-	-	-	-	-	-	-	-	-
370 Queratitis .....	-	-	-	-	-	-	-	-	-
371 Opacidad y otros trastornos de la córnea .....	-	-	-	-	-	-	-	-	-
372 Trastornos de la conjuntiva .....	-	-	-	-	-	-	-	-	-
373 Inflamación del párpado .....	-	-	-	-	-	-	-	-	-
374 Otros trastornos de los párpados .....	-	-	-	-	-	-	-	-	-
375 Trastornos del aparato lagrimal .....	-	-	-	-	-	-	-	-	-
376 Trastornos de la órbita .....	-	-	-	-	-	-	-	-	-
377 Trastornos del nervio y de las vías ópticas ...	-	-	-	-	-	-	-	-	-
378 Estrabismo y otros trastornos de la movilidad binocular .....	-	-	-	-	-	-	-	-	-
379 Otros trastornos del ojo .....	-	-	-	-	-	-	-	-	-
380 Trastornos del oído externo .....	-	-	-	-	-	-	-	-	-
381 Otitis media aguda no supurativa y trastornos de la trompa de Eustaquio .....	-	-	-	-	-	-	-	-	-
382 Otitis media supurativa y la no especificada .....	-	-	-	-	-	-	-	-	-
383 Mastoiditis y afecciones relacionadas .....	-	-	-	-	-	-	-	-	-
384 Otros trastornos de la membrana de tímpano .....	-	-	-	-	-	-	-	-	-
385 Otros trastornos del oído medio y de la mastoides .....	-	-	-	-	-	-	-	-	-
386 Síndrome vertiginoso y otros trastornos del sistema vestibular .....	-	-	-	-	-	-	-	-	-
387 Otosclerosis .....	-	-	-	-	-	-	-	-	-

**1.6. MORTALIDAD ESPECÍFICA POR EDAD Y CAUSA DETALLADA.**  
**TASAS POR 100.000 HABITANTES. HOMBRES (Continuación).**

CAUSA	De 35 a 39 años	De 40 a 44 años	De 45 a 49 años	De 50 a 54 años	De 55 a 59 años	De 60 a 64 años	De 65 a 69 años	De 70 a 74 años	De 75 y más años
355 Mononeuritis del miembro inferior .....	-	-	-	-	-	-	-	-	-
356 Neuropatía periférica Idiopática y hereditaria .....	-	-	-	-	-	-	-	-	-
357 Neuropatía inflamatoria y tóxica .....	-	-	3,92	-	-	-	-	-	-
358 Trastornos mioneurales .....	-	-	-	-	-	3,87	-	-	-
359 Distrofias musculares y otras miopatías .....	-	-	-	-	-	-	-	-	-
360 Trastornos del globo ocular .....	-	-	-	-	-	-	-	-	-
361 Desprendimiento y defectos de la retina .....	-	-	-	-	-	-	-	-	-
362 Otros trastornos de la retina .....	-	-	-	-	-	-	-	-	-
362 Inflamación y cicatrices coriorretinianas y otros trastornos de la coroides .....	-	-	-	-	-	-	-	-	-
364 Trastornos del iris y del cuerpo ciliar .....	-	-	-	-	-	-	-	-	-
365 Glaucoma .....	-	-	-	-	-	-	-	-	-
366 Catarata .....	-	-	-	-	-	-	-	-	-
367 Trastornos de la refracción y de la acomodación .....	-	-	-	-	-	-	-	-	-
368 Alteraciones de la visión .....	-	-	-	-	-	-	-	-	-
369 Ceguera y disminución de la agudeza visual .....	-	-	-	-	-	-	-	-	-
370 Queratitis .....	-	-	-	-	-	-	-	-	-
371 Opacidad y otros trastornos de la córnea .....	-	-	-	-	-	-	-	-	-
372 Trastornos de la conjuntiva .....	-	-	-	-	-	-	-	-	-
373 Inflamación del párpado .....	-	-	-	-	-	-	-	-	-
374 Otros trastornos de los párpados .....	-	-	-	-	-	-	-	-	-
375 Trastornos del aparato lagrimal .....	-	-	-	-	-	-	-	-	-
376 Trastornos de la órbita .....	-	-	-	-	-	-	-	-	-
377 Trastornos del nervio y de las vías ópticas ...	-	-	-	-	-	-	-	-	-
378 Estrabismo y otros trastornos de la movilidad binocular .....	-	-	-	-	-	-	-	-	-
379 Otros trastornos del ojo .....	-	-	-	-	-	-	-	-	-
380 Trastornos del oído externo .....	-	-	-	-	-	-	-	-	-
381 Otitis media aguda no supurativa y trastornos de la trompa de Eustaquio .....	-	-	-	-	-	-	-	-	-
382 Otitis media supurativa y la no especificada .....	-	-	-	-	-	-	-	-	-
383 Mastoiditis y afecciones relacionadas .....	-	-	-	-	-	-	-	-	-
384 Otros trastornos de la membrana de tímpano .....	-	-	-	-	-	-	-	-	-
385 Otros trastornos del oído medio y de la mastoides .....	-	-	-	-	-	-	-	-	-
386 Síndrome vertiginoso y otros trastornos del sistema vestibular .....	-	-	-	-	-	-	-	-	-
387 Otosclerosis .....	-	-	-	-	-	-	-	-	-

**1.6. MORTALIDAD ESPECÍFICA POR EDAD Y CAUSA DETALLADA.  
TASAS POR 100.000 HABITANTES. HOMBRES (Continuación).**

CAUSA	TOTAL	Menos de 1 año	De 1 a 4 años	De 5 a 9 años	De 10 a 14 años	De 15 a 19 años	De 20 a 24 años	De 25 a 29 años	De 30 a 34 años
388 Otros trastornos del oído .....	-	-	-	-	-	-	-	-	-
389 Sordera .....	-	-	-	-	-	-	-	-	-
390 Fiebre reumática sin mención de complicación cardíaca .....	-	-	-	-	-	-	-	-	-
391 Fiebre reumática con complicación cardíaca .....	-	-	-	-	-	-	-	-	-
392 Corea reumática .....	-	-	-	-	-	-	-	-	-
393 Pericarditis reumática crónica .....	-	-	-	-	-	-	-	-	-
394 Enfermedades de la válvula mitral .....	1,54	-	-	-	-	2,03	-	2,29	-
395 Enfermedades de la válvula aórtica .....	0,19	-	-	-	-	-	-	-	-
396 Enfermedades de la válvula mitral y aórtica ..	0,58	-	-	-	-	-	-	-	-
397 Enfermedades de otras estructuras del endocardio .....	0,39	-	-	-	-	-	-	-	2,56
398 Otras enfermedades reumáticas del corazón .....	-	-	-	-	-	-	-	-	-
401 Hipertensión esencial .....	2,51	-	-	-	-	-	-	-	-
402 Enfermedad cardíaca hipertensiva .....	2,89	-	-	-	-	-	-	-	-
403 Enfermedad renal hipertensiva .....	1,35	-	-	-	-	-	-	-	-
404 Enfermedad cardiorenal hipertensiva .....	1,93	-	-	-	-	-	-	-	-
405 Hipertensión secundaria .....	-	-	-	-	-	-	-	-	-
410 Infarto agudo de miocardio .....	66,75	-	-	-	2,06	-	-	-	-
411 Otras formas agudas y subagudas de la enfermedad isquémica de corazón .....	0,77	-	-	-	-	-	-	-	-
412 Infarto antiguo del miocardio .....	0,39	-	-	-	-	-	-	-	-
413 Angina de pecho .....	0,96	-	-	-	-	-	-	-	-
414 Otras formas de la enfermedad isquémica crónica del corazón .....	20,26	14,52	-	-	-	-	-	-	-
415 Enfermedad cardiopulmonar aguda .....	3,67	-	-	-	-	-	-	-	-
416 Enfermedad cardiopulmonar crónica .....	2,31	-	-	-	-	-	-	-	-
417 Otra enfermedad de la circulación pulmonar .....	-	-	-	-	-	-	-	-	-
420 Pericarditis aguda .....	0,39	-	-	-	-	-	2,08	-	-
421 Endocarditis aguda y subaguda .....	-	-	-	-	-	-	-	-	-
422 Miocarditis aguda .....	-	-	-	-	-	-	-	-	-
423 Otras enfermedades del pericardio .....	0,19	-	-	-	-	-	-	-	-
424 Otras enfermedades del endocardio .....	2,12	-	-	-	-	-	-	-	-
425 Cardiomiopatía .....	1,35	-	-	-	-	-	-	-	-
426 Trastornos de la conducción .....	0,96	-	-	-	-	-	-	-	-
427 Disritmia cardíaca .....	9,07	-	-	-	-	2,03	-	-	-
428 Insuficiencia cardíaca .....	40,13	-	-	-	-	2,03	2,08	-	7,68
429 Descripciones y complicaciones mal definidas de las enfermedades del corazón ..	6,75	-	-	-	-	-	-	2,29	-

**1.6. MORTALIDAD ESPECÍFICA POR EDAD Y CAUSA DETALLADA.  
TASAS POR 100.000 HABITANTES. HOMBRES (Continuación).**

CAUSA	De 35 a 39 años	De 40 a 44 años	De 45 a 49 años	De 50 a 54 años	De 55 a 59 años	De 60 a 64 años	De 65 a 69 años	De 70 a 74 años	De 75 y más años
388 Otros trastornos del oído .....	-	-	-	-	-	-	-	-	-
389 Sordera .....	-	-	-	-	-	-	-	-	-
390 Fiebre reumática sin mención de complicación cardíaca .....	-	-	-	-	-	-	-	-	-
391 Fiebre reumática con complicación cardíaca .....	-	-	-	-	-	-	-	-	-
392 Corea reumática .....	-	-	-	-	-	-	-	-	-
393 Pericarditis reumática crónica .....	-	-	-	-	-	-	-	-	-
394 Enfermedades de la válvula mitral .....	-	-	-	-	3,73	3,87	4,47	7,58	10,96
395 Enfermedades de la válvula aórtica .....	-	-	-	-	-	3,87	-	-	-
396 Enfermedades de la válvula mitral y aórtica ..	-	-	-	-	-	3,87	4,47	7,58	-
397 Enfermedades de otras estructuras del endocardio .....	-	-	-	-	3,73	-	-	-	-
398 Otras enfermedades reumáticas del corazón .....	-	-	-	-	-	-	-	-	-
401 Hipertensión esencial .....	-	-	-	-	11,18	3,87	22,36	7,58	16,45
402 Enfermedad cardíaca hipertensiva .....	-	-	-	-	3,73	11,62	8,95	-	49,34
403 Enfermedad renal hipertensiva .....	-	-	-	-	-	-	-	7,58	32,89
404 Enfermedad cardiorenal hipertensiva .....	-	-	-	4,09	3,73	-	-	7,58	38,38
405 Hipertensión secundaria .....	-	-	-	-	-	-	-	-	-
410 Infarto agudo de miocardio .....	15,71	16,77	62,71	36,80	104,31	170,40	277,31	363,94	701,75
411 Otras formas agudas y subagudas de la enfermedad isquémica de corazón .....	-	-	-	-	-	11,62	-	-	5,48
412 Infarto antiguo del miocardio .....	-	-	-	-	-	-	4,47	-	5,48
413 Angina de pecho .....	-	-	-	-	3,73	-	8,95	-	10,96
414 Otras formas de la enfermedad isquémica crónica del corazón .....	-	3,35	3,92	12,27	7,45	19,36	71,56	144,06	312,50
415 Enfermedad cardiopulmonar aguda .....	-	-	-	-	7,45	15,49	17,89	7,58	43,86
416 Enfermedad cardiopulmonar crónica .....	-	-	-	-	-	7,75	-	22,75	38,38
417 Otra enfermedad de la circulación pulmonar .....	-	-	-	-	-	-	-	-	-
420 Pericarditis aguda .....	-	-	-	-	3,73	-	-	-	-
421 Endocarditis aguda y subaguda .....	-	-	-	-	-	-	-	-	-
422 Miocarditis aguda .....	-	-	-	-	-	-	-	-	-
423 Otras enfermedades del pericardio .....	-	-	-	-	-	-	-	-	5,48
424 Otras enfermedades del endocardio .....	-	-	-	-	3,73	3,87	17,89	22,75	10,96
425 Cardiomiopatía .....	-	-	-	8,18	3,73	3,87	4,47	-	10,96
426 Trastornos de la conducción .....	-	-	-	-	-	-	4,47	-	21,93
427 Disritmia cardíaca .....	3,14	3,35	-	8,18	11,18	11,62	31,31	53,07	120,61
428 Insuficiencia cardíaca .....	6,28	3,35	15,68	16,36	3,73	34,86	49,20	121,31	849,78
429 Descripciones y complicaciones mal definidas de las enfermedades del corazón ..	-	6,71	7,84	4,09	3,73	15,49	22,36	60,66	60,31

**1.6. MORTALIDAD ESPECÍFICA POR EDAD Y CAUSA DETALLADA.  
TASAS POR 100.000 HABITANTES. HOMBRES (Continuación).**

CAUSA	TOTAL	Menos de 1 año	De 1 a 4 años	De 5 a 9 años	De 10 a 14 años	De 15 a 19 años	De 20 a 24 años	De 25 a 29 años	De 30 a 34 años
430 Hemorragia subaracnoidea .....	1,35	-	-	-	-	-	-	-	-
431 Hemorragia intracerebral .....	11,57	-	-	-	-	-	-	-	2,56
432 Otra hemorragia intracraneal y la no especificada .....	0,39	-	-	-	-	-	-	-	-
433 Oclusión y estenosis de las arterias precerebrales .....	-	-	-	-	-	-	-	-	-
434 Oclusión de las arterias cerebrales .....	14,85	-	-	-	-	-	-	-	2,56
435 Isquemia cerebral transitoria .....	-	-	-	-	-	-	-	-	-
436 Enfermedad cerebrovascular aguda pero mal definida .....	60,58	-	-	-	-	-	-	-	-
437 Otras enfermedades cerebrovasculares y la mal definida .....	2,70	-	-	-	-	-	-	-	-
438 Efectos tardíos de enfermedad cerebrovascular .....	0,58	-	-	-	-	-	-	-	-
440 Arteriosclerosis .....	9,65	-	-	-	-	-	-	-	-
441 Aneurisma aórtico .....	5,02	-	-	-	-	-	-	-	-
442 Otros aneurismas .....	0,19	-	-	-	-	-	-	-	-
443 Otra enfermedad vascular periférica .....	0,77	-	-	-	-	-	-	-	-
444 Embolia y trombosis arteriales .....	0,96	-	-	-	-	-	-	-	-
446 Poliarteritis nudosa y afecciones afines .....	-	-	-	-	-	-	-	-	-
447 Otros trastornos arteriales o arteriolas .....	-	-	-	-	-	-	-	-	-
448 Enfermedades de los vasos capilares .....	-	-	-	-	-	-	-	-	-
451 Flebitis y tromboflebitis .....	0,39	-	-	-	-	-	-	-	-
452 Trombosis de la vena porta .....	-	-	-	-	-	-	-	-	-
453 Otras embolias y trombosis venosas .....	0,19	-	-	-	-	-	-	-	-
454 Várices de los miembros inferiores .....	-	-	-	-	-	-	-	-	-
455 Hemorroides .....	-	-	-	-	-	-	-	-	-
456 Várices de otros sitios .....	0,19	-	-	-	-	-	-	-	-
457 Trastornos no infecciosos de los vasos linfáticos .....	-	-	-	-	-	-	-	-	-
458 Hipotensión .....	-	-	-	-	-	-	-	-	-
459 Otros trastornos del aparato circulatorio .....	2,12	-	-	-	-	-	-	-	-
460 Rinofaringitis aguda [resfriado común] .....	-	-	-	-	-	-	-	-	-
461 Sinusitis aguda .....	0,19	-	-	-	-	-	2,08	-	-
462 Faringitis aguda .....	-	-	-	-	-	-	-	-	-
463 Amigdalitis aguda .....	-	-	-	-	-	-	-	-	-
464 Laringitis y traqueítis agudas .....	-	-	-	-	-	-	-	-	-
465 Infecciones agudas de las vías respiratorias superiores de localización múltiple o no especificada .....	-	-	-	-	-	-	-	-	-
466 Bronquitis y bronquiolitis agudas .....	1,35	-	-	-	-	-	-	-	-
470 Desviación del tabique nasal .....	-	-	-	-	-	-	-	-	-

**1.6. MORTALIDAD ESPECÍFICA POR EDAD Y CAUSA DETALLADA.  
TASAS POR 100.000 HABITANTES. HOMBRES (Continuación).**

CAUSA	De 35 a 39 años	De 40 a 44 años	De 45 a 49 años	De 50 a 54 años	De 55 a 59 años	De 60 a 64 años	De 65 a 69 años	De 70 a 74 años	De 75 y más años
430 Hemorragia subaracnoidea .....	3,14	-	-	-	-	3,87	4,47	-	21,93
431 Hemorragia intracerebral .....	3,14	-	19,60	16,36	18,63	19,36	40,25	106,15	87,72
432 Otra hemorragia intracraneal y la no especificada .....	-	-	-	-	-	-	-	15,16	-
433 Oclusión y estenosis de las arterias precerebrales .....	-	-	-	-	-	-	-	-	-
434 Oclusión de las arterias cerebrales .....	-	-	-	4,09	7,45	11,62	31,31	37,91	317,98
435 Isquemia cerebral transitoria .....	-	-	-	-	-	-	-	-	-
436 Enfermedad cerebrovascular aguda pero mal definida .....	-	6,71	3,92	4,09	22,35	65,84	98,40	341,19	1.206,14
437 Otras enfermedades cerebrovasculares y la mal definida .....	-	-	-	-	-	-	4,47	30,33	49,34
438 Efectos tardíos de enfermedad cerebrovascular .....	-	-	-	-	-	-	-	7,58	10,96
440 Arteriosclerosis .....	-	-	-	-	-	3,87	17,89	22,75	230,26
441 Aneurisma aórtico .....	-	3,35	7,84	4,09	7,45	19,36	8,95	7,58	65,79
442 Otros aneurismas .....	-	-	-	-	-	-	-	-	5,48
443 Otra enfermedad vascular periférica .....	-	-	-	-	-	-	4,47	-	16,45
444 Embolia y trombosis arteriales .....	-	-	-	-	3,73	-	4,47	7,58	10,96
446 Poliarteritis nudosa y afecciones afines .....	-	-	-	-	-	-	-	-	-
447 Otros trastornos arteriales o arteriulares .....	-	-	-	-	-	-	-	-	-
448 Enfermedades de los vasos capilares .....	-	-	-	-	-	-	-	-	-
451 Flebitis y tromboflebitis .....	-	-	-	-	-	3,87	-	-	5,48
452 Trombosis de la vena porta .....	-	-	-	-	-	-	-	-	-
453 Otras embolias y trombosis venosas .....	-	-	-	-	-	-	-	-	5,48
454 Várices de los miembros inferiores .....	-	-	-	-	-	-	-	-	-
455 Hemorroides .....	-	-	-	-	-	-	-	-	-
456 Várices de otros sitios .....	-	-	-	-	3,73	-	-	-	-
457 Trastornos no infecciosos de los vasos linfáticos .....	-	-	-	-	-	-	-	-	-
458 Hipotensión .....	-	-	-	-	-	-	-	-	-
459 Otros trastornos del aparato circulatorio .....	-	-	-	-	-	-	8,95	7,58	43,86
460 Rinofaringitis aguda [resfriado común] .....	-	-	-	-	-	-	-	-	-
461 Sinusitis aguda .....	-	-	-	-	-	-	-	-	-
462 Faringitis aguda .....	-	-	-	-	-	-	-	-	-
463 Amigdalitis aguda .....	-	-	-	-	-	-	-	-	-
464 Laringitis y traqueítis agudas .....	-	-	-	-	-	-	-	-	-
465 Infecciones agudas de las vías respiratorias superiores de localización múltiple o no especificada .....	-	-	-	-	-	-	-	-	-
466 Bronquitis y bronquiolitis agudas .....	-	-	-	-	-	-	-	7,58	32,89
470 Desviación del tabique nasal .....	-	-	-	-	-	-	-	-	-



**6. MORTALIDAD ESPECÍFICA POR EDAD Y CAUSA DETALLADA.  
TASAS POR 100.000 HABITANTES. HOMBRES (Continuación).**

CAUSA	TOTAL	Menos de 1 año	De 1 a 4 años	De 5 a 9 años	De 10 a 14 años	De 15 a 19 años	De 20 a 24 años	De 25 a 29 años	De 30 a 34 años
471 Pólipos nasales .....	-	-	-	-	-	-	-	-	-
472 Faringitis y rinofaringitis crónicas .....	-	-	-	-	-	-	-	-	-
473 Sinusitis crónica .....	-	-	-	-	-	-	-	-	-
474 Enfermedad crónica de las amígdalas y vegetaciones adenoideas .....	-	-	-	-	-	-	-	-	-
475 Absceso periamigdalino .....	-	-	-	-	-	-	-	-	-
476 Laringitis y laringotraqueítis crónicas .....	-	-	-	-	-	-	-	-	-
477 Rinitis alérgica .....	-	-	-	-	-	-	-	-	-
478 Otras enfermedades de las vías respiratorias superiores .....	-	-	-	-	-	-	-	-	-
480 Neumonía vírica .....	-	-	-	-	-	-	-	-	-
481 Neumonía neumocócica .....	0,39	-	-	-	-	-	-	-	-
482 Otras neumonías bacterianas .....	0,39	-	-	-	-	-	-	-	-
483 Neumonía debida a otro microorganismo especificado .....	0,39	-	-	-	-	-	-	-	-
484 Neumonía en enfermedades infecciosas clasificadas en otra parte .....	-	-	-	-	-	-	-	-	-
485 Bronconeumonía, organismo causal no especificado .....	3,47	14,52	-	-	-	-	-	-	-
486 Neumonía, organismo causal no especificado .....	7,52	-	-	-	-	-	-	-	-
487 Influenza .....	0,58	-	-	-	-	-	-	-	-
490 Bronquitis no especificada como aguda ni como crónica .....	0,58	-	-	-	-	-	-	-	-
491 Bronquitis crónica .....	4,63	-	-	-	-	-	-	-	-
492 Enfisema .....	3,28	-	-	-	-	-	-	-	-
493 Asma .....	1,16	-	-	-	-	-	-	-	-
494 Bronquiectasia .....	0,19	-	-	-	-	-	-	-	-
495 Alveolitis alérgica extrínseca .....	-	-	-	-	-	-	-	-	-
496 Obstrucción crónica de las vías respiratorias no clasificada en otra parte .....	55,56	-	-	-	-	-	-	-	-
500 Antracosilicosis .....	-	-	-	-	-	-	-	-	-
501 Asbestosis .....	-	-	-	-	-	-	-	-	-
502 Neumoconiosis debida a otros tipos de silice o silicatos .....	1,16	-	-	-	-	-	-	-	-
503 Neumoconiosis debida a otro polvo inorgánico .....	-	-	-	-	-	-	-	-	-
504 Neumopatía debida a la inhalación de otro tipo de polvo .....	-	-	-	-	-	-	-	-	-
505 Neumoconiosis no especificada .....	0,19	-	-	-	-	-	-	-	-
506 Aiecciones respiratorias debidas a emanaciones y vapores de origen químico ...	-	-	-	-	-	-	-	-	-
507 Neumonitis debida a sólidos y líquidos .....	0,58	-	-	-	-	-	-	-	-

**1.6. MORTALIDAD ESPECÍFICA POR EDAD Y CAUSA DETALLADA.  
TASAS POR 100.000 HABITANTES. HOMBRES (Continuación).**

CAUSA	De 35 a 39 años	De 40 a 44 años	De 45 a 49 años	De 50 a 54 años	De 55 a 59 años	De 60 a 64 años	De 65 a 69 años	De 70 a 74 años	De 75 y más años
471 Pólipos nasales .....	-	-	-	-	-	-	-	-	-
472 Faringitis y rinofaringitis crónicas .....	-	-	-	-	-	-	-	-	-
473 Sinusitis crónica .....	-	-	-	-	-	-	-	-	-
474 Enfermedad crónica de las amígdalas y vegetaciones adenoides .....	-	-	-	-	-	-	-	-	-
475 Absceso periamigdalino .....	-	-	-	-	-	-	-	-	-
476 Laringitis y laringotraqueítis crónicas .....	-	-	-	-	-	-	-	-	-
477 Rinitis alérgica .....	-	-	-	-	-	-	-	-	-
478 Otras enfermedades de las vías respiratorias superiores .....	-	-	-	-	-	-	-	-	-
480 Neumonía vírica .....	-	-	-	-	-	-	-	-	-
481 Neumonía neumocócica .....	-	-	-	-	-	-	-	-	10,96
482 Otras neumonías bacterianas .....	-	-	-	-	-	3,87	-	-	5,48
483 Neumonía debida a otro microorganismo especificado .....	3,14	-	-	-	-	-	-	-	5,48
484 Neumonía en enfermedades infecciosas clasificadas en otra parte .....	-	-	-	-	-	-	-	-	-
485 Bronconeumonía, organismo causal no especificado .....	-	-	3,92	4,09	7,45	-	8,95	22,75	43,86
486 Neumonía, organismo causal no especificado .....	3,14	6,71	-	4,09	3,73	3,87	8,95	30,33	148,03
487 Influenza .....	-	-	-	-	-	-	-	-	16,45
490 Bronquitis no especificada como aguda ni como crónica .....	-	-	-	-	-	-	-	-	16,45
491 Bronquitis crónica .....	-	-	-	-	-	3,87	8,95	30,33	93,20
492 Enfisema .....	-	-	-	4,09	7,45	3,87	13,42	15,16	43,86
493 Asma .....	-	-	-	-	-	-	4,47	-	27,41
494 Bronquiectasia .....	-	-	-	-	-	-	-	-	5,48
495 Alveolitis alérgica extrínseca .....	-	-	-	-	-	-	-	-	-
496 Obstrucción crónica de las vías respiratorias no clasificada en otra parte .....	3,14	-	3,92	4,09	22,35	77,46	134,18	348,78	1.003,29
500 Antracosilicosis .....	-	-	-	-	-	-	-	-	-
501 Asbestosis .....	-	-	-	-	-	-	-	-	-
502 Neumoconiosis debida a otros tipos de sílice o silicatos .....	-	-	-	-	3,73	3,87	4,47	7,58	10,96
503 Neumoconiosis debida a otro polvo inorgánico .....	-	-	-	-	-	-	-	-	-
504 Neumopatía debida a la inhalación de otro tipo de polvo .....	-	-	-	-	-	-	-	-	-
505 Neumoconiosis no especificada .....	-	-	-	-	-	-	-	-	5,48
506 Afecciones respiratorias debidas a emanaciones y vapores de origen químico ...	-	-	-	-	-	-	-	-	-
507 Neumonitis debida a sólidos y líquidos .....	-	-	-	-	-	-	4,47	-	10,96

## 1.6. MORTALIDAD ESPECÍFICA POR EDAD Y CAUSA DETALLADA. TASAS POR 100.000 HABITANTES. HOMBRES (Continuación).

CAUSA	TOTAL	Menos de 1 año	De 1 a 4 años	De 5 a 9 años	De 10 a 14 años	De 15 a 19 años	De 20 a 24 años	De 25 a 29 años	De 30 a 34 años
508 Afecciones respiratorias debidas a otros agentes externos y al no especificado .....	-	-	-	-	-	-	-	-	-
510 Empiema .....	0,19	-	-	-	-	-	-	-	-
511 Pleuresía .....	0,39	-	-	-	-	-	-	-	-
512 Neumotórax .....	-	-	-	-	-	-	-	-	-
513 Absceso del pulmón y del mediastino .....	-	-	-	-	-	-	-	-	-
514 Congestión e hipostasis pulmonares .....	1,16	-	-	-	-	-	-	-	-
515 Fibrosis pulmonar posinflamatoria .....	2,31	-	-	-	-	-	-	-	-
516 Otra neumopatía alveolar y parietoalveolar ...	-	-	-	-	-	-	-	-	-
517 Neumopatía en afecciones clasificadas en otra parte .....	-	-	-	-	-	-	-	-	-
518 Otra neumopatía .....	7,33	-	-	-	-	-	4,15	-	2,56
519 Otras enfermedades del aparato respiratorio .....	9,84	-	-	-	-	-	-	-	-
520 Trastornos del desarrollo y de la erupción de los dientes .....	-	-	-	-	-	-	-	-	-
521 Enfermedades de los tejidos dentarios duros .....	-	-	-	-	-	-	-	-	-
522 Enfermedades de la pulpa y de los tejidos periapicales .....	-	-	-	-	-	-	-	-	-
523 Enfermedades periodontales y de la encía ...	-	-	-	-	-	-	-	-	-
524 Anomalías dentofaciales, incluso la mala oclusión .....	-	-	-	-	-	-	-	-	-
525 Otras afecciones de los dientes y de sus estructuras de sostén .....	-	-	-	-	-	-	-	-	-
526 Enfermedades de los maxilares .....	-	-	-	-	-	-	-	-	-
527 Enfermedades de las glándulas salivales .....	-	-	-	-	-	-	-	-	-
528 Enfermedades de los tejidos blandos de la cavidad bucal, excepto las lesiones específicas de las encías y de la lengua .....	0,19	-	-	-	-	-	-	-	-
529 Afecciones de la lengua .....	-	-	-	-	-	-	-	-	-
530 Enfermedades del esófago .....	0,19	-	-	-	-	-	-	-	-
531 Úlcera gástrica .....	0,96	-	-	-	-	-	-	-	-
532 Úlcera duodenal .....	0,77	-	-	-	-	-	-	-	2,56
533 Úlcera péptica, de sitio no especificado .....	0,96	-	-	-	-	-	-	-	-
534 Úlcera gastroyeyunal .....	-	-	-	-	-	-	-	-	-
535 Gastritis y duodenitis .....	0,19	-	-	-	-	-	-	-	-
536 Trastornos gástricos funcionales .....	-	-	-	-	-	-	-	-	-
537 Otros trastornos del estómago y del duodeno .....	0,39	-	-	-	-	-	-	-	-
540 Apendicitis aguda .....	-	-	-	-	-	-	-	-	-
541 Apendicitis no calificada .....	-	-	-	-	-	-	-	-	-
542 Otra apendicitis .....	-	-	-	-	-	-	-	-	-

**1.6. MORTALIDAD ESPECÍFICA POR EDAD Y CAUSA DETALLADA.  
TASAS POR 100.000 HABITANTES. HOMBRES (Continuación).**

CAUSA	De 35 a 39 años	De 40 a 44 años	De 45 a 49 años	De 50 a 54 años	De 55 a 59 años	De 60 a 64 años	De 65 a 69 años	De 70 a 74 años	De 75 y más años
508 Afecciones respiratorias debidas a otros agentes externos y al no especificado .....	-	-	-	-	-	-	-	-	-
510 Empiema .....	-	-	-	-	-	-	-	-	5,48
511 Pleuresía .....	-	-	-	-	-	-	-	-	10,96
512 Neumotórax .....	-	-	-	-	-	-	-	-	-
513 Absceso del pulmón y del mediastino .....	-	-	-	-	-	-	-	-	-
514 Congestión e hipostasis pulmonares .....	-	-	-	-	3,73	-	-	15,16	16,45
515 Fibrosis pulmonar posinflamatoria .....	-	-	-	-	7,45	-	4,47	15,16	38,38
516 Otra neumopatía alveolar y parietoalveolar ...	-	-	-	-	-	-	-	-	-
517 Neumopatía en afecciones clasificadas en otra parte .....	-	-	-	-	-	-	-	-	-
518 Otra neumopatía .....	-	3,35	3,92	-	3,73	3,87	8,95	15,16	148,03
519 Otras enfermedades del aparato respiratorio .....	-	3,35	-	-	7,45	11,62	26,84	37,91	186,40
520 Trastornos del desarrollo y de la erupción de los dientes .....	-	-	-	-	-	-	-	-	-
521 Enfermedades de los tejidos dentarios duros .....	-	-	-	-	-	-	-	-	-
522 Enfermedades de la pulpa y de los tejidos periapicales .....	-	-	-	-	-	-	-	-	-
523 Enfermedades periodontales y de la encía ....	-	-	-	-	-	-	-	-	-
524 Anomalías dentofaciales, incluso la mala oclusión .....	-	-	-	-	-	-	-	-	-
525 Otras afecciones de los dientes y de sus estructuras de sostén .....	-	-	-	-	-	-	-	-	-
526 Enfermedades de los maxilares .....	-	-	-	-	-	-	-	-	-
527 Enfermedades de las glándulas salivales .....	-	-	-	-	-	-	-	-	-
528 Enfermedades de los tejidos blandos de la cavidad bucal, excepto las lesiones específicas de las encías y de la lengua .....	-	-	-	-	3,73	-	-	-	-
529 Afecciones de la lengua .....	-	-	-	-	-	-	-	-	-
530 Enfermedades del esófago .....	-	-	-	-	-	-	-	7,58	-
531 Úlcera gástrica .....	-	-	-	-	-	-	-	-	27,41
532 Úlcera duodenal .....	-	-	-	-	-	-	-	-	16,45
533 Úlcera péptica, de sitio no especificado .....	3,14	-	-	-	-	-	-	7,58	16,45
534 Úlcera gastroyeyunal .....	-	-	-	-	-	-	-	-	-
535 Gastritis y duodenitis .....	-	-	-	-	-	-	4,47	-	-
536 Trastornos gástricos funcionales .....	-	-	-	-	-	-	-	-	-
537 Otros trastornos del estómago y del duodeno .....	-	-	-	-	-	-	-	-	10,96
540 Apendicitis aguda .....	-	-	-	-	-	-	-	-	-
541 Apendicitis no calificada .....	-	-	-	-	-	-	-	-	-
542 Otra apendicitis .....	-	-	-	-	-	-	-	-	-

## 1.6. MORTALIDAD ESPECÍFICA POR EDAD Y CAUSA DETALLADA. TASAS POR 100.000 HABITANTES. HOMBRES (Continuación).

CAUSA	TOTAL	Menos de 1 año	De 1 a 4 años	De 5 a 9 años	De 10 a 14 años	De 15 a 19 años	De 20 a 24 años	De 25 a 29 años	De 30 a 34 años
543 Otras enfermedades del apéndice .....	0,19	-	-	-	-	-	-	-	-
550 Hernia inguinal .....	0,39	-	-	-	-	-	-	-	-
551 Otra hernia de la cavidad abdominal, con gangrena .....	-	-	-	-	-	-	-	-	-
552 Otra hernia de la cavidad abdominal con obstrucción pero sin mención de gangrena ...	-	-	-	-	-	-	-	-	-
553 Otra hernia de la cavidad abdominal sin mención de obstrucción ni gangrena .....	0,19	-	-	-	-	-	-	-	-
555 Enteritis regional .....	-	-	-	-	-	-	-	-	-
556 Proctocolitis idiopática .....	0,39	-	-	-	-	-	-	-	-
557 Insuficiencia vascular intestinal .....	3,67	14,52	-	-	-	-	-	-	-
558 Otras colitis y gastroenteritis no infecciosas .....	0,39	-	-	-	-	-	-	-	-
560 Obstrucción intestinal sin mención de hernia .....	1,16	-	-	-	-	-	-	-	-
562 Divertículo del intestino .....	0,39	-	-	-	-	-	-	-	-
564 Trastornos digestivos funcionales, no clasificados en otra parte .....	-	-	-	-	-	-	-	-	-
565 Fisura y fístula del ano .....	-	-	-	-	-	-	-	-	-
566 Absceso de las regiones anal y rectal .....	-	-	-	-	-	-	-	-	-
567 Peritonitis .....	1,54	-	-	-	-	-	-	-	-
568 Otros trastornos del peritoneo .....	-	-	-	-	-	-	-	-	-
569 Otros trastornos del intestino .....	0,39	-	-	-	-	-	-	-	-
570 Necrosis aguda y subaguda del hígado .....	-	-	-	-	-	-	-	-	-
571 Cirrosis y otras enfermedades crónicas del hígado .....	28,17	-	-	-	-	2,03	-	-	5,12
572 Absceso hepático y secuelas de las hepatopatías crónicas .....	-	-	-	-	-	-	-	-	-
573 Otros trastornos del hígado .....	1,35	-	-	-	-	-	-	-	-
574 Colelitiasis .....	0,39	-	-	-	-	-	-	-	-
575 Otros trastornos de la vesícula biliar .....	0,19	-	-	-	-	-	-	-	-
576 Otros trastornos de las vías biliares .....	0,77	-	-	-	-	-	-	-	-
577 Enfermedades del páncreas .....	2,89	-	-	-	-	-	-	-	-
578 Hemorragia gastrointestinal .....	5,40	-	-	-	-	-	-	-	-
579 Mala absorción intestinal .....	0,19	-	-	-	-	-	-	-	-
580 Glomerulonefritis aguda .....	0,19	-	-	-	-	-	-	-	-
581 Síndrome nefrótico .....	-	-	-	-	-	-	-	-	-
582 Glomerulonefritis crónica .....	-	-	-	-	-	-	-	-	-
583 Nefritis y nefropatía no especificadas como agudas ni como crónicas .....	-	-	-	-	-	-	-	-	-
584 Insuficiencia renal aguda .....	2,51	-	-	-	-	-	-	-	-
585 Insuficiencia renal crónica .....	9,26	-	-	-	2,06	-	-	-	-

**1.6. MORTALIDAD ESPECÍFICA POR EDAD Y CAUSA DETALLADA.  
TASAS POR 100.000 HABITANTES. HOMBRES (Continuación).**

CAUSA	De 35 a 39 años	De 40 a 44 años	De 45 a 49 años	De 50 a 54 años	De 55 a 59 años	De 60 a 64 años	De 65 a 69 años	De 70 a 74 años	De 75 y más años
543 Otras enfermedades del apéndice .....	-	-	-	-	3,73	-	-	-	-
550 Hernia inguinal .....	-	-	-	-	-	-	4,47	-	5,48
551 Otra hernia de la cavidad abdominal, con gangrena .....	-	-	-	-	-	-	-	-	-
552 Otra hernia de la cavidad abdominal con obstrucción pero sin mención de gangrena ...	-	-	-	-	-	-	-	-	-
553 Otra hernia de la cavidad abdominal sin mención de obstrucción ni gangrena .....	-	-	-	-	-	-	-	-	5,48
555 Enteritis regional .....	-	-	-	-	-	-	-	-	-
556 Proctocolitis idiopática .....	-	-	-	-	-	3,87	-	-	5,48
557 Insuficiencia vascular intestinal .....	-	-	-	-	3,73	19,36	4,47	15,16	49,34
558 Otras colitis y gastroenteritis no infecciosas .....	3,14	-	-	-	-	-	-	-	5,48
560 Obstrucción intestinal sin mención de hernia .....	-	-	-	-	3,73	3,87	-	-	21,93
562 Divertículo del intestino .....	-	-	-	-	-	3,87	-	7,58	-
564 Trastornos digestivos funcionales, no clasificados en otra parte .....	-	-	-	-	-	-	-	-	-
565 Fisura y fístula del ano .....	-	-	-	-	-	-	-	-	-
566 Absceso de las regiones anal y rectal .....	-	-	-	-	-	-	-	-	-
567 Peritonitis .....	-	-	-	-	-	3,87	-	15,16	27,41
568 Otros trastornos del peritoneo .....	-	-	-	-	-	-	-	-	-
569 Otros trastornos del intestino .....	-	-	-	-	-	-	4,47	-	5,48
570 Necrosis aguda y subaguda del hígado .....	-	-	-	-	-	-	-	-	-
571 Cirrosis y otras enfermedades crónicas del hígado .....	15,71	13,42	47,03	28,62	74,51	81,33	143,13	136,48	131,58
572 Absceso hepático y secuelas de las hepatopatías crónicas .....	-	-	-	-	-	-	-	-	-
573 Otros trastornos del hígado .....	3,14	-	-	8,18	-	3,87	-	-	16,45
574 Colelitiasis .....	-	-	-	-	-	-	-	-	10,96
575 Otros trastornos de la vesícula biliar .....	-	-	-	-	-	-	-	-	5,48
576 Otros trastornos de las vías biliares .....	-	-	-	-	-	-	4,47	-	16,45
577 Enfermedades del páncreas .....	3,14	-	-	4,09	-	7,75	13,42	7,58	38,38
578 Hemorragia gastrointestinal .....	-	-	-	-	-	7,75	17,89	22,75	104,17
579 Mala absorción intestinal .....	-	-	-	-	3,73	-	-	-	-
580 Glomerulonefritis aguda .....	-	-	-	-	-	-	-	-	5,48
581 Síndrome nefrótico .....	-	-	-	-	-	-	-	-	-
582 Glomerulonefritis crónica .....	-	-	-	-	-	-	-	-	-
583 Nefritis y nefropatía no especificadas como agudas ni como crónicas .....	-	-	-	-	-	-	-	-	-
584 Insuficiencia renal aguda .....	3,14	-	-	-	-	3,87	8,95	7,58	43,86
585 Insuficiencia renal crónica .....	3,14	-	3,92	4,09	-	11,62	22,36	68,24	148,03

**1.6. MORTALIDAD ESPECÍFICA POR EDAD Y CAUSA DETALLADA.  
TASAS POR 100.000 HABITANTES. HOMBRES (Continuación).**

CAUSA	TOTAL	Menos de 1 año	De 1 a 4 años	De 5 a 9 años	De 10 a 14 años	De 15 a 19 años	De 20 a 24 años	De 25 a 29 años	De 30 a 34 años
586 Insuficiencia renal sin especificación .....	4,63	-	-	-	-	-	-	-	-
587 Esclerosis renal sin especificación .....	-	-	-	-	-	-	-	-	-
588 Trastornos derivados del defecto de la función renal .....	-	-	-	-	-	-	-	-	-
589 Riñón pequeño de causa desconocida .....	-	-	-	-	-	-	-	-	-
590 Infecciones renales .....	0,19	-	-	-	-	-	-	-	-
591 Hidronefrosis .....	-	-	-	-	-	-	-	-	-
592 Litiasis renal y ureteral .....	0,39	-	-	-	-	-	-	-	-
593 Otros trastornos renales y ureterales .....	-	-	-	-	-	-	-	-	-
594 Cálculos de las vías urinarias inferiores .....	-	-	-	-	-	-	-	-	-
595 Cistitis .....	-	-	-	-	-	-	-	-	-
596 Otros trastornos de la vejiga .....	0,19	-	-	-	-	-	-	-	-
597 Uretritis no transmitida sexualmente y síndrome ureteral .....	-	-	-	-	-	-	-	-	-
598 Estrechez de la uretra .....	-	-	-	-	-	-	-	-	-
599 Otros trastornos de la uretra y del aparato urinario .....	2,31	-	-	-	-	-	-	2,29	-
600 Hiperplasia de la próstata .....	1,74	-	-	-	-	-	-	-	-
601 Enfermedades inflamatorias de la próstata ....	-	-	-	-	-	-	-	-	-
602 Otros trastornos de la próstata .....	-	-	-	-	-	-	-	-	-
603 Hidrocele .....	-	-	-	-	-	-	-	-	-
604 Orquitis y epididimitis .....	-	-	-	-	-	-	-	-	-
605 Elongación excesiva del prepucio y fimosis ...	-	-	-	-	-	-	-	-	-
606 Esterilidad del varón .....	-	-	-	-	-	-	-	-	-
607 Trastornos del pene .....	-	-	-	-	-	-	-	-	-
608 Otros trastornos de los órganos genitales masculinos .....	-	-	-	-	-	-	-	-	-
610 Displasia mamaria benigna .....	-	-	-	-	-	-	-	-	-
611 Otros trastornos de la mama .....	-	-	-	-	-	-	-	-	-
614 Enfermedades inflamatorias del ovario, de la trompa de Falopio, del tejido celular pelviano y del peritoneo .....	-	-	-	-	-	-	-	-	-
615 Enfermedades inflamatorias del útero, excepto el cuello uterino .....	-	-	-	-	-	-	-	-	-
616 Enfermedades inflamatorias del cuello uterino, de la vagina y de la vulva .....	-	-	-	-	-	-	-	-	-
617 Endometriosis .....	-	-	-	-	-	-	-	-	-
618 Prolapso genital .....	-	-	-	-	-	-	-	-	-
619 Fistula que afecta el aparato genital femenino .....	-	-	-	-	-	-	-	-	-
620 Trastornos no inflamatorios del ovario, de la trompa de Falopio y del ligamento ancho .....	-	-	-	-	-	-	-	-	-

**1.6. MORTALIDAD ESPECÍFICA POR EDAD Y CAUSA DETALLADA.  
TASAS POR 100.000 HABITANTES. HOMBRES (Continuación).**

CAUSA	De 35 a 39 años	De 40 a 44 años	De 45 a 49 años	De 50 a 54 años	De 55 a 59 años	De 60 a 64 años	De 65 a 69 años	De 70 a 74 años	De 75 y más años
586 Insuficiencia renal sin especificación .....	3,14	-	-	-	-	11,62	8,95	15,16	87,72
587 Esclerosis renal sin especificación .....	-	-	-	-	-	-	-	-	-
588 Trastornos derivados del defecto de la función renal .....	-	-	-	-	-	-	-	-	-
589 Riñón pequeño de causa desconocida .....	-	-	-	-	-	-	-	-	-
590 Infecciones renales .....	-	-	-	-	-	-	-	-	5,48
591 Hidronefrosis .....	-	-	-	-	-	-	-	-	-
592 Litiasis renal y ureteral .....	-	-	-	-	-	-	-	-	10,96
593 Otros trastornos renales y ureterales .....	-	-	-	-	-	-	-	-	-
594 Cálculos de las vías urinarias inferiores .....	-	-	-	-	-	-	-	-	-
595 Cistitis .....	-	-	-	-	-	-	-	-	-
596 Otros trastornos de la vejiga .....	-	-	-	-	-	-	-	-	5,48
597 Uretritis no transmitida sexualmente y síndrome ureteral .....	-	-	-	-	-	-	-	-	-
598 Estrechez de la uretra .....	-	-	-	-	-	-	-	-	-
599 Otros trastornos de la uretra y del aparato urinario .....	-	-	-	-	-	3,87	-	7,58	49,34
600 Hiperplasia de la próstata .....	-	-	-	-	-	-	4,47	7,58	38,38
601 Enfermedades inflamatorias de la próstata ....	-	-	-	-	-	-	-	-	-
602 Otros trastornos de la próstata .....	-	-	-	-	-	-	-	-	-
603 Hidrocele .....	-	-	-	-	-	-	-	-	-
604 Orquitis y epididimitis .....	-	-	-	-	-	-	-	-	-
605 Elongación excesiva del prepucio y fimosis ...	-	-	-	-	-	-	-	-	-
606 Esterilidad del varón .....	-	-	-	-	-	-	-	-	-
607 Trastornos del pene .....	-	-	-	-	-	-	-	-	-
608 Otros trastornos de los órganos genitales masculinos .....	-	-	-	-	-	-	-	-	-
610 Displasia mamaria benigna .....	-	-	-	-	-	-	-	-	-
611 Otros trastornos de la mama .....	-	-	-	-	-	-	-	-	-
614 Enfermedades inflamatorias del ovario, de la trompa de Falopio, del tejido celular pelviano y del peritoneo .....	-	-	-	-	-	-	-	-	-
615 Enfermedades inflamatorias del útero, excepto el cuello uterino .....	-	-	-	-	-	-	-	-	-
616 Enfermedades inflamatorias del cuello uterino, de la vagina y de la vulva .....	-	-	-	-	-	-	-	-	-
617 Endometriosis .....	-	-	-	-	-	-	-	-	-
618 Prolapso genital .....	-	-	-	-	-	-	-	-	-
619 Fístula que afecta el aparato genital femenino .....	-	-	-	-	-	-	-	-	-
620 Trastornos no inflamatorios del ovario, de la trompa de Falopio y del ligamento ancho .....	-	-	-	-	-	-	-	-	-



**1.6. MORTALIDAD ESPECÍFICA POR EDAD Y CAUSA DETALLADA.  
TASAS POR 100.000 HABITANTES. HOMBRES (Continuación).**

CAUSA	TOTAL	Menos de 1 año	De 1 a 4 años	De 5 a 9 años	De 10 a 14 años	De 15 a 19 años	De 20 a 24 años	De 25 a 29 años	De 30 a 34 años
621 Trastornos del útero no clasificados en otra parte .....	-	-	-	-	-	-	-	-	-
622 Trastornos no inflamatorios del cuello uterino .....	-	-	-	-	-	-	-	-	-
623 Trastornos no inflamatorios de la vagina .....	-	-	-	-	-	-	-	-	-
624 Trastornos no inflamatorios de la vulva y del perineo .....	-	-	-	-	-	-	-	-	-
625 Dolor y otros síntomas asociados con el aparato genital femenino .....	-	-	-	-	-	-	-	-	-
626 Trastornos de la menstruación y otras hemorragias anormales de los órganos genitales femeninos .....	-	-	-	-	-	-	-	-	-
627 Trastornos menopáusicos y posmenopáusicos .....	-	-	-	-	-	-	-	-	-
628 Esterilidad de la mujer .....	-	-	-	-	-	-	-	-	-
629 Otros trastornos de los órganos genitales femeninos .....	-	-	-	-	-	-	-	-	-
630 Mola hidatiforme .....	-	-	-	-	-	-	-	-	-
631 Otro producto anormal de la concepción .....	-	-	-	-	-	-	-	-	-
632 Aborto retenido .....	-	-	-	-	-	-	-	-	-
633 Embarazo ectópico .....	-	-	-	-	-	-	-	-	-
634 Aborto espontáneo .....	-	-	-	-	-	-	-	-	-
635 Aborto inducido legalmente .....	-	-	-	-	-	-	-	-	-
636 Aborto inducido ilegalmente .....	-	-	-	-	-	-	-	-	-
637 Aborto no especificado .....	-	-	-	-	-	-	-	-	-
638 Intento fallido de aborto .....	-	-	-	-	-	-	-	-	-
639 Complicaciones consecutivas al aborto, a la gestación ectópica y al embarazo molar .....	-	-	-	-	-	-	-	-	-
640 Hemorragia precoz del embarazo .....	-	-	-	-	-	-	-	-	-
641 Hemorragia anteparto, abrupcio placentae y placenta previa .....	-	-	-	-	-	-	-	-	-
642 Hipertensión que complica el embarazo, el parto y el puerperio .....	-	-	-	-	-	-	-	-	-
643 Hiperemesis en el embarazo .....	-	-	-	-	-	-	-	-	-
644 Parto prematuro o amenaza de parto prematuro .....	-	-	-	-	-	-	-	-	-
645 Embarazo prolongado .....	-	-	-	-	-	-	-	-	-
646 Otras complicaciones del embarazo no clasificadas en otra parte .....	-	-	-	-	-	-	-	-	-
647 Enfermedades infecciosas y parasitarias de la madre, clasificables en otra parte, cuando complican el embarazo, el parto o el puerperio .....	-	-	-	-	-	-	-	-	-
648 Otras afecciones maternas concurrentes, clasificables en otra parte, cuando complican el embarazo, el parto o el puerperio .....	-	-	-	-	-	-	-	-	-

**1.6. MORTALIDAD ESPECÍFICA POR EDAD Y CAUSA DETALLADA.  
TASAS POR 100.000 HABITANTES. HOMBRES (Continuación).**

CAUSA	De 35 a 39 años	De 40 a 44 años	De 45 a 49 años	De 50 a 54 años	De 55 a 59 años	De 60 a 64 años	De 65 a 69 años	De 70 a 74 años	De 75 y más años
621 Trastornos del útero no clasificados en otra parte .....	-	-	-	-	-	-	-	-	-
622 Trastornos no inflamatorios del cuello uterino .....	-	-	-	-	-	-	-	-	-
623 Trastornos no inflamatorios de la vagina .....	-	-	-	-	-	-	-	-	-
624 Trastornos no inflamatorios de la vulva y del perineo .....	-	-	-	-	-	-	-	-	-
625 Dolor y otros síntomas asociados con el aparato genital femenino .....	-	-	-	-	-	-	-	-	-
626 Trastornos de la menstruación y otras hemorragias anormales de los órganos genitales femeninos .....	-	-	-	-	-	-	-	-	-
627 Trastornos menopáusicos y posmenopáusicos .....	-	-	-	-	-	-	-	-	-
628 Esterilidad de la mujer .....	-	-	-	-	-	-	-	-	-
629 Otros trastornos de los órganos genitales femeninos .....	-	-	-	-	-	-	-	-	-
630 Mola hidatiforme .....	-	-	-	-	-	-	-	-	-
631 Otro producto anormal de la concepción .....	-	-	-	-	-	-	-	-	-
632 Aborto retenido .....	-	-	-	-	-	-	-	-	-
633 Embarazo ectópico .....	-	-	-	-	-	-	-	-	-
634 Aborto espontáneo .....	-	-	-	-	-	-	-	-	-
635 Aborto inducido legalmente .....	-	-	-	-	-	-	-	-	-
636 Aborto inducido ilegalmente .....	-	-	-	-	-	-	-	-	-
637 Aborto no especificado .....	-	-	-	-	-	-	-	-	-
638 Intento fallido de aborto .....	-	-	-	-	-	-	-	-	-
639 Complicaciones consecutivas al aborto, a la gestación ectópica y al embarazo molar .....	-	-	-	-	-	-	-	-	-
640 Hemorragia precoz del embarazo .....	-	-	-	-	-	-	-	-	-
641 Hemorragia anteparto, abrupcio placentae y placenta previa .....	-	-	-	-	-	-	-	-	-
642 Hipertensión que complica el embarazo, el parto y el puerperio .....	-	-	-	-	-	-	-	-	-
643 Hiperemesis en el embarazo .....	-	-	-	-	-	-	-	-	-
644 Parto prematuro o amenaza de parto prematuro .....	-	-	-	-	-	-	-	-	-
645 Embarazo prolongado .....	-	-	-	-	-	-	-	-	-
646 Otras complicaciones del embarazo no clasificadas en otra parte .....	-	-	-	-	-	-	-	-	-
647 Enfermedades infecciosas y parasitarias de la madre, clasificables en otra parte, cuando complican el embarazo, el parto o el puerperio .....	-	-	-	-	-	-	-	-	-
648 Otras afecciones maternas concurrentes, clasificables en otra parte, cuando complican el embarazo, el parto o el puerperio .....	-	-	-	-	-	-	-	-	-

**1.6. MORTALIDAD ESPECÍFICA POR EDAD Y CAUSA DETALLADA.  
TASAS POR 100.000 HABITANTES. HOMBRES (Continuación).**

CAUSA	TOTAL	Menos de 1 año	De 1 a 4 años	De 5 a 9 años	De 10 a 14 años	De 15 a 19 años	De 20 a 24 años	De 25 a 29 años	De 30 a 34 años
650 Parto en condiciones completamente normales .....	-	-	-	-	-	-	-	-	-
651 Embarazo múltiple .....	-	-	-	-	-	-	-	-	-
652 Posición y presentación anormales del feto .....	-	-	-	-	-	-	-	-	-
653 Desproporción .....	-	-	-	-	-	-	-	-	-
654 Anormalidad de los órganos y tejidos blandos de la pelvis .....	-	-	-	-	-	-	-	-	-
655 Anormalidad fetal, confirmada o presunta que afecte la atención de la madre .....	-	-	-	-	-	-	-	-	-
656 Otros problemas fetales o placentarios que afecten la atención a la madre .....	-	-	-	-	-	-	-	-	-
657 Hidramnios .....	-	-	-	-	-	-	-	-	-
658 Otros problemas asociados con las membranas y la cavidad amniótica .....	-	-	-	-	-	-	-	-	-
659 Otras indicaciones para la asistencia o intervención relacionada con el trabajo y el parto no clasificadas en otra parte .....	-	-	-	-	-	-	-	-	-
660 Parto obstruido .....	-	-	-	-	-	-	-	-	-
661 Anormalidad dinámica del trabajo del parto ...	-	-	-	-	-	-	-	-	-
662 Trabajo prolongado .....	-	-	-	-	-	-	-	-	-
663 Complicaciones relacionadas con el cordón umbilical .....	-	-	-	-	-	-	-	-	-
664 Traumatismo del perineo y de la vulva durante el parto .....	-	-	-	-	-	-	-	-	-
665 Otro trauma obstétrico .....	-	-	-	-	-	-	-	-	-
666 Hemorragia posparto .....	-	-	-	-	-	-	-	-	-
667 Retención de la placenta o de las membranas, sin hemorragia .....	-	-	-	-	-	-	-	-	-
668 Complicaciones de la administración de anestésicos u otros sedantes durante el trabajo y el parto .....	-	-	-	-	-	-	-	-	-
669 Otras complicaciones del trabajo el parto no clasificadas .....	-	-	-	-	-	-	-	-	-
670 Sepsis puerperal importante .....	-	-	-	-	-	-	-	-	-
671 Complicaciones venosas del embarazo y del puerperio .....	-	-	-	-	-	-	-	-	-
672 Pirexia puerperal de origen desconocido .....	-	-	-	-	-	-	-	-	-
673 Embolia pulmonar obstétrica .....	-	-	-	-	-	-	-	-	-
674 Otras complicaciones y la no especificada del puerperio, no clasificadas en otra parte ...	-	-	-	-	-	-	-	-	-
675 Infecciones de la mama y del pezón asociadas con el parto .....	-	-	-	-	-	-	-	-	-
676 Otros trastornos de la mama asociados con el parto y trastornos de la lactancia .....	-	-	-	-	-	-	-	-	-
680 Furúnculo .....	-	-	-	-	-	-	-	-	-

# 1.6. MORTALIDAD ESPECÍFICA POR EDAD Y CAUSA DETALLADA. TASAS POR 100.000 HABITANTES. HOMBRES (Continuación).

CAUSA	De 35 a 39 años	De 40 a 44 años	De 45 a 49 años	De 50 a 54 años	De 55 a 59 años	De 60 a 64 años	De 65 a 69 años	De 70 a 74 años	De 75 y más años
650 Parto en condiciones completamente normales .....	-	-	-	-	-	-	-	-	-
651 Embarazo múltiple .....	-	-	-	-	-	-	-	-	-
652 Posición y presentación anormales del feto .....	-	-	-	-	-	-	-	-	-
653 Desproporción .....	-	-	-	-	-	-	-	-	-
654 Anormalidad de los órganos y tejidos blandos de la pelvis .....	-	-	-	-	-	-	-	-	-
655 Anormalidad fetal, confirmada o presunta que afecte la atención de la madre .....	-	-	-	-	-	-	-	-	-
656 Otros problemas fetales o placentarios que afecten la atención a la madre .....	-	-	-	-	-	-	-	-	-
657 Hidramnios .....	-	-	-	-	-	-	-	-	-
658 Otros problemas asociados con las membranas y la cavidad amniótica .....	-	-	-	-	-	-	-	-	-
659 Otras indicaciones para la asistencia o intervención relacionada con el trabajo y el parto no clasificadas en otra parte .....	-	-	-	-	-	-	-	-	-
660 Parto obstruido .....	-	-	-	-	-	-	-	-	-
661 Anormalidad dinámica del trabajo del parto .....	-	-	-	-	-	-	-	-	-
662 Trabajo prolongado .....	-	-	-	-	-	-	-	-	-
663 Complicaciones relacionadas con el cordón umbilical .....	-	-	-	-	-	-	-	-	-
664 Traumatismo del perineo y de la vulva durante el parto .....	-	-	-	-	-	-	-	-	-
665 Otro trauma obstétrico .....	-	-	-	-	-	-	-	-	-
666 Hemorragia posparto .....	-	-	-	-	-	-	-	-	-
667 Retención de la placenta o de las membranas, sin hemorragia .....	-	-	-	-	-	-	-	-	-
668 Complicaciones de la administración de anestésicos u otros sedantes durante el trabajo y el parto .....	-	-	-	-	-	-	-	-	-
669 Otras complicaciones del trabajo el parto no clasificadas .....	-	-	-	-	-	-	-	-	-
670 Sepsis puerperal importante .....	-	-	-	-	-	-	-	-	-
671 Complicaciones venosas del embarazo y del puerperio .....	-	-	-	-	-	-	-	-	-
672 Pirexia puerperal de origen desconocido .....	-	-	-	-	-	-	-	-	-
673 Embolia pulmonar obstétrica .....	-	-	-	-	-	-	-	-	-
674 Otras complicaciones y la no especificada del puerperio, no clasificadas en otra parte .....	-	-	-	-	-	-	-	-	-
675 Infecciones de la mama y del pezón asociadas con el parto .....	-	-	-	-	-	-	-	-	-
676 Otros trastornos de la mama asociados con el parto y trastornos de la lactancia .....	-	-	-	-	-	-	-	-	-
680 Furúnculo .....	-	-	-	-	-	-	-	-	-

**1.6. MORTALIDAD ESPECÍFICA POR EDAD Y CAUSA DETALLADA.  
TASAS POR 100.000 HABITANTES. HOMBRES (Continuación).**

CAUSA	TOTAL	Menos de 1 año	De 1 a 4 años	De 5 a 9 años	De 10 a 14 años	De 15 a 19 años	De 20 a 24 años	De 25 a 29 años	De 30 a 34 años
681 Celulitis y absceso de los dedos .....	-	-	-	-	-	-	-	-	-
682 Otras celulitis y abscesos .....	-	-	-	-	-	-	-	-	-
683 Linfadenitis aguda .....	-	-	-	-	-	-	-	-	-
684 Impétigo .....	-	-	-	-	-	-	-	-	-
685 Quiste pilonidal .....	-	-	-	-	-	-	-	-	-
686 Otras infecciones locales de la piel y del tejido celular subcutáneo .....	-	-	-	-	-	-	-	-	-
690 Dermatitis eritematoescamosa .....	-	-	-	-	-	-	-	-	-
691 Dermatitis atópica y estados patológicos afines .....	-	-	-	-	-	-	-	-	-
692 Dermatitis por contacto y otro eczema .....	-	-	-	-	-	-	-	-	-
693 Dermatitis causada por sustancia ingerida ....	-	-	-	-	-	-	-	-	-
694 Dermatitis ampollar .....	-	-	-	-	-	-	-	-	-
695 Afecciones eritematosas .....	0,19	-	-	-	-	-	-	-	-
696 Psoriasis y trastornos afines .....	-	-	-	-	-	-	-	-	-
697 Liquen .....	-	-	-	-	-	-	-	-	-
698 Prurito y afecciones afines .....	-	-	-	-	-	-	-	-	-
700 Callos y callosidades .....	-	-	-	-	-	-	-	-	-
701 Otras afecciones hipertróficas y atróficas de la piel .....	-	-	-	-	-	-	-	-	-
702 Otras dermatosis .....	-	-	-	-	-	-	-	-	-
703 Enfermedades de las uñas .....	-	-	-	-	-	-	-	-	-
704 Enfermedades del pelo y de los folículos pilosos .....	-	-	-	-	-	-	-	-	-
705 Trastornos de las glándulas sudoríparas .....	-	-	-	-	-	-	-	-	-
706 Enfermedades de las glándulas sebáceas ....	-	-	-	-	-	-	-	-	-
707 Úlcera crónica de la piel .....	0,58	-	-	-	-	-	-	-	-
708 Urticaria .....	-	-	-	-	-	-	-	-	-
709 Otras enfermedades de la piel y del tejido subcutáneo .....	-	-	-	-	-	-	-	-	-
710 Enfermedades difusas del tejido conjuntivo ...	-	-	-	-	-	-	-	-	-
711 Artropatía asociada con infecciones .....	-	-	-	-	-	-	-	-	-
712 Artropatías cristalógenas .....	-	-	-	-	-	-	-	-	-
713 Artropatía asociada con trastornos clasificados en otra parte .....	-	-	-	-	-	-	-	-	-
714 Artritis reumatoide y otras poliartropatías inflamatorias .....	-	-	-	-	-	-	-	-	-
715 Osteoartritis y trastornos afines .....	-	-	-	-	-	-	-	-	-
716 Otras artropatías y la no especificada .....	0,19	14,52	-	-	-	-	-	-	-
717 Desarreglo interno de la rodilla .....	-	-	-	-	-	-	-	-	-
718 Otros desarreglos articulares .....	-	-	-	-	-	-	-	-	-

**I.6. MORTALIDAD ESPECÍFICA POR EDAD Y CAUSA DETALLADA.  
TASAS POR 100.000 HABITANTES. HOMBRES (Continuación).**

CAUSA	De 35 a 39 años	De 40 a 44 años	De 45 a 49 años	De 50 a 54 años	De 55 a 59 años	De 60 a 64 años	De 65 a 69 años	De 70 a 74 años	De 75 y más años
681 Celulitis y absceso de los dedos .....	-	-	-	-	-	-	-	-	-
682 Otras celulitis y abscesos .....	-	-	-	-	-	-	-	-	-
683 Linfadenitis aguda .....	-	-	-	-	-	-	-	-	-
684 Impétigo .....	-	-	-	-	-	-	-	-	-
685 Quiste pilonidal .....	-	-	-	-	-	-	-	-	-
686 Otras infecciones locales de la piel y del tejido celular subcutáneo .....	-	-	-	-	-	-	-	-	-
690 Dermatitis eritematoescamosa .....	-	-	-	-	-	-	-	-	-
691 Dermatitis atópica y estados patológicos afines .....	-	-	-	-	-	-	-	-	-
692 Dermatitis por contacto y otro eczema .....	-	-	-	-	-	-	-	-	-
693 Dermatitis causada por sustancia ingerida ....	-	-	-	-	-	-	-	-	-
694 Dermatitis ampollar .....	-	-	-	-	-	-	-	-	-
695 Afecciones eritematosas .....	-	3,35	-	-	-	-	-	-	-
696 Psoriasis y trastornos afines .....	-	-	-	-	-	-	-	-	-
697 Liquen .....	-	-	-	-	-	-	-	-	-
698 Prurito y afecciones afines .....	-	-	-	-	-	-	-	-	-
700 Callos y callosidades .....	-	-	-	-	-	-	-	-	-
701 Otras afecciones hipertróficas y atróficas de la piel .....	-	-	-	-	-	-	-	-	-
702 Otras dermatosis .....	-	-	-	-	-	-	-	-	-
703 Enfermedades de las uñas .....	-	-	-	-	-	-	-	-	-
704 Enfermedades del pelo y de los folículos pilosos .....	-	-	-	-	-	-	-	-	-
705 Trastornos de las glándulas sudoríparas .....	-	-	-	-	-	-	-	-	-
706 Enfermedades de las glándulas sebáceas ....	-	-	-	-	-	-	-	-	-
707 Úlcera crónica de la piel .....	-	-	-	-	-	-	-	-	16,45
708 Urticaria .....	-	-	-	-	-	-	-	-	-
709 Otras enfermedades de la piel y del tejido subcutáneo .....	-	-	-	-	-	-	-	-	-
710 Enfermedades difusas del tejido conjuntivo ...	-	-	-	-	-	-	-	-	-
711 Artropatía asociada con infecciones .....	-	-	-	-	-	-	-	-	-
712 Artropatías cristalógenas .....	-	-	-	-	-	-	-	-	-
713 Artropatía asociada con trastornos clasificados en otra parte .....	-	-	-	-	-	-	-	-	-
714 Artritis reumatoide y otras poliartritis inflamatorias .....	-	-	-	-	-	-	-	-	-
715 Osteoartritis y trastornos afines .....	-	-	-	-	-	-	-	-	-
716 Otras artropatías y a no especificada .....	-	-	-	-	-	-	-	-	-
717 Desarrreglo interno de la rodilla .....	-	-	-	-	-	-	-	-	-
718 Otros desarreglos articulares .....	-	-	-	-	-	-	-	-	-

**1.6. MORTALIDAD ESPECÍFICA POR EDAD Y CAUSA DETALLADA.  
TASAS POR 100.000 HABITANTES. HOMBRES (Continuación).**

CAUSA	TOTAL	Menos de 1 año	De 1 a 4 años	De 5 a 9 años	De 10 a 14 años	De 15 a 19 años	De 20 a 24 años	De 25 a 29 años	De 30 a 34 años
719 Otros trastornos articulares y el no especificado .....	-	-	-	-	-	-	-	-	-
720 Espondilitis anquilosante y otras espondilopatías inflamatorias .....	0,19	-	-	-	-	-	-	-	-
721 Espondilosis y trastornos afines .....	-	-	-	-	-	-	-	-	-
722 Trastornos de los discos intervertebrales .....	-	-	-	-	-	-	-	-	-
723 Otros trastornos de la región cervical .....	-	-	-	-	-	-	-	-	-
724 Otros trastornos del dorso y el no especificado .....	-	-	-	-	-	-	-	-	-
725 Polimialgia reumática .....	-	-	-	-	-	-	-	-	-
726 Entesopatías periféricas y síndromes afines .....	-	-	-	-	-	-	-	-	-
727 Otros trastornos de la cápsula sinovial, de la sinovia y de los tendones .....	-	-	-	-	-	-	-	-	-
728 Trastornos de los músculos, de los ligamentos y de las aponeurosis .....	0,19	-	-	-	-	-	-	-	-
729 Otros trastornos de los tejidos blandos .....	-	-	-	-	-	-	-	-	-
730 Osteomielitis, periostitis y otras infecciones de los huesos .....	-	-	-	-	-	-	-	-	-
731 Osteítis deformante y osteopatía asociada con otros trastornos clasificados en otra parte .....	-	-	-	-	-	-	-	-	-
732 Osteocondropatías .....	-	-	-	-	-	-	-	-	-
733 Otros trastornos de los huesos y de los cartílagos .....	2,12	-	-	-	-	-	-	-	-
734 Pie plano .....	-	-	-	-	-	-	-	-	-
735 Deformidades adquiridas de los dedos del pie .....	-	-	-	-	-	-	-	-	-
736 Otras deformidades adquiridas por los miembros .....	-	-	-	-	-	-	-	-	-
737 Desviación de la columna vertebral .....	0,19	-	-	-	-	-	-	-	-
738 Otras deformaciones adquiridas .....	-	-	-	-	-	-	-	-	-
739 Lesiones analopáticas no clasificadas en otra parte .....	-	-	-	-	-	-	-	-	-
740 Anencefalia y anomalías similares .....	-	-	-	-	-	-	-	-	-
741 Espina bífida .....	-	-	-	-	-	-	-	-	-
742 Otras anomalías congénitas del sistema nervioso .....	0,58	29,04	3,67	-	-	-	-	-	-
743 Anomalías congénitas del ojo .....	-	-	-	-	-	-	-	-	-
744 Anomalías congénitas del oído, de la cara y del cuello .....	-	-	-	-	-	-	-	-	-
745 Anomalías del bulbo arterioso y del cierre septal intracardiaco .....	0,77	29,04	3,67	-	-	-	-	-	-
746 Otras anomalías congénitas del corazón .....	0,39	14,52	-	-	-	-	-	2,29	-

**1.6. MORTALIDAD ESPECÍFICA POR EDAD Y CAUSA DETALLADA.  
TASAS POR 100.000 HABITANTES. HOMBRES (Continuación).**

CAUSA	De 35 a 39 años	De 40 a 44 años	De 45 a 49 años	De 50 a 54 años	De 55 a 59 años	De 60 a 64 años	De 65 a 69 años	De 70 a 74 años	De 75 y más años
719 Otros trastornos articulares y el no especificado .....	-	-	-	-	-	-	-	-	-
720 Espondilitis anquilosante y otras espondilopatías inflamatorias .....	-	-	-	-	-	-	-	7,58	-
721 Espondilosis y trastornos afines .....	-	-	-	-	-	-	-	-	-
722 Trastornos de los discos intervertebrales .....	-	-	-	-	-	-	-	-	-
723 Otros trastornos de la región cervical .....	-	-	-	-	-	-	-	-	-
724 Otros trastornos del dorso y el no especificado .....	-	-	-	-	-	-	-	-	-
725 Polimialgia reumática .....	-	-	-	-	-	-	-	-	-
726 Entesopatías periféricas y síndromes afines .....	-	-	-	-	-	-	-	-	-
727 Otros trastornos de la cápsula sinovial, de la sinovia y de los tendones .....	-	-	-	-	-	-	-	-	-
728 Trastornos de los músculos, de los ligamentos y de las aponeurosis .....	-	-	-	-	-	-	-	7,58	-
729 Otros trastornos de los tejidos blandos .....	-	-	-	-	-	-	-	-	-
730 Osteomielitis, periostitis y otras infecciones de los huesos .....	-	-	-	-	-	-	-	-	-
731 Osteítis deformante y osteopatía asociada con otros trastornos clasificados en otra parte .....	-	-	-	-	-	-	-	-	-
732 Osteocondropatías .....	-	-	-	-	-	-	-	-	-
733 Otros trastornos de los huesos y de los cartílagos .....	-	-	-	-	-	-	-	-	60,31
734 Pie plano .....	-	-	-	-	-	-	-	-	-
735 Deformidades adquiridas de los dedos del pie .....	-	-	-	-	-	-	-	-	-
736 Otras deformidades adquiridas por los miembros .....	-	-	-	-	-	-	-	-	-
737 Desviación de la columna vertebral .....	-	3,35	-	-	-	-	-	-	-
738 Otras deformaciones adquiridas .....	-	-	-	-	-	-	-	-	-
739 Lesiones analopáticas no clasificadas en otra parte .....	-	-	-	-	-	-	-	-	-
740 Anencefalia y anomalías similares .....	-	-	-	-	-	-	-	-	-
741 Espina bífida .....	-	-	-	-	-	-	-	-	-
742 Otras anomalías congénitas del sistema nervioso .....	-	-	-	-	-	-	-	-	-
743 Anomalías congénitas del ojo .....	-	-	-	-	-	-	-	-	-
744 Anomalías congénitas del oído, de la cara y del cuello .....	-	-	-	-	-	-	-	-	-
745 Anomalías del bulbo arterioso y del cierre septal intracardíaco .....	3,14	-	-	-	-	-	-	-	-
746 Otras anomalías congénitas del corazón .....	-	-	-	-	-	-	-	-	-



**1.6. MORTALIDAD ESPECÍFICA POR EDAD Y CAUSA DETALLADA.  
TASAS POR 100.000 HABITANTES. HOMBRES (Continuación).**

CAUSA	TOTAL	Menos de 1 año	De 1 a 4 años	De 5 a 9 años	De 10 a 14 años	De 15 a 19 años	De 20 a 24 años	De 25 a 29 años	De 30 a 34 años
747 Otras anomalías congénitas del aparato circulatorio .....	0,19	-	-	-	-	-	-	-	-
748 Anomalías congénitas del aparato respiratorio .....	0,19	14,52	-	-	-	-	-	-	-
749 Fisura del paladar y labio leporino .....	-	-	-	-	-	-	-	-	-
750 Otras anomalías congénitas de la parte superior del aparato digestivo .....	-	-	-	-	-	-	-	-	-
751 Otras anomalías congénitas del aparato digestivo .....	-	-	-	-	-	-	-	-	-
752 Anomalías congénitas de órganos genitales .....	-	-	-	-	-	-	-	-	-
753 Anomalías congénitas del aparato urinario ....	0,19	-	-	-	-	-	-	-	-
754 Ciertas anomalías osteomusculares congénitas .....	-	-	-	-	-	-	-	-	-
755 Otras anomalías congénitas de los miembros .....	-	-	-	-	-	-	-	-	-
756 Otras anomalías congénitas del sistema osteomuscular .....	0,39	29,04	-	-	-	-	-	-	-
757 Anomalías congénitas del tegumento .....	-	-	-	-	-	-	-	-	-
758 Anomalías cromosómicas .....	1,35	72,59	-	-	-	2,03	-	-	-
759 Otras anomalías congénitas y la no especificada .....	1,35	101,63	-	-	-	-	-	-	-
760 Feto o recién nacido afectado por enfermedades de la madre no necesariamente relacionadas con el embarazo actual .....	-	-	-	-	-	-	-	-	-
761 Feto o recién nacido afectado por complicaciones maternas del embarazo .....	0,19	14,52	-	-	-	-	-	-	-
762 Feto o recién nacido afectado por complicaciones de la placenta, del cordón umbilical o de las membranas .....	-	-	-	-	-	-	-	-	-
763 Feto o recién nacido afectado por otras complicaciones del trabajo y del parto .....	-	-	-	-	-	-	-	-	-
764 Crecimiento tetal lento y desnutrición fetal ....	0,19	14,52	-	-	-	-	-	-	-
765 Trastornos relacionados con la duración corta de la gestación y con otra forma de peso bajo al nacer .....	0,39	29,04	-	-	-	-	-	-	-
766 Trastornos relacionados con la duración prolongada de la gestación y con el peso elevado al nacer .....	-	-	-	-	-	-	-	-	-
767 Traumatismo del nacimiento .....	0,58	43,55	-	-	-	-	-	-	-
768 Hipoxia intrauterina y asfixia al nacer .....	0,96	72,59	-	-	-	-	-	-	-
769 Síndrome de dificultad respiratoria .....	0,77	58,07	-	-	-	-	-	-	-
770 Otras afecciones respiratorias del feto y del recién nacido .....	0,58	43,55	-	-	-	-	-	-	-
771 Infecciones propias .....	0,19	14,52	-	-	-	-	-	-	-
772 Hemorragia fetal y neonatal .....	0,39	29,04	-	-	-	-	-	-	-

# 1.6. MORTALIDAD ESPECÍFICA POR EDAD Y CAUSA DETALLADA. TASAS POR 100.000 HABITANTES. HOMBRES (Continuación).

CAUSA	De 35 a 39 años	De 40 a 44 años	De 45 a 49 años	De 50 a 54 años	De 55 a 59 años	De 60 a 64 años	De 65 a 69 años	De 70 a 74 años	De 75 y más años
747 Otras anomalías congénitas del aparato circulatorio .....	-	-	-	-	-	-	-	7,58	-
748 Anomalías congénitas del aparato respiratorio .....	-	-	-	-	-	-	-	-	-
749 Fisura del paladar y labio leporino .....	-	-	-	-	-	-	-	-	-
750 Otras anomalías congénitas de la parte superior del aparato digestivo .....	-	-	-	-	-	-	-	-	-
751 Otras anomalías congénitas del aparato digestivo .....	-	-	-	-	-	-	-	-	-
752 Anomalías congénitas de órganos genitales .....	-	-	-	-	-	-	-	-	-
753 Anomalías congénitas del aparato urinario ....	-	-	-	-	-	-	4,47	-	-
754 Ciertas anomalías osteomusculares congénitas .....	-	-	-	-	-	-	-	-	-
755 Otras anomalías congénitas de los miembros .....	-	-	-	-	-	-	-	-	-
756 Otras anomalías congénitas del sistema osteomuscular .....	-	-	-	-	-	-	-	-	-
757 Anomalías congénitas del tegumento .....	-	-	-	-	-	-	-	-	-
758 Anomalías cromosómicas .....	-	-	-	-	-	-	4,47	-	-
759 Otras anomalías congénitas y la no especificada .....	-	-	-	-	-	-	-	-	-
760 Feto o recién nacido afectado por enfermedades de la madre no necesariamente relacionadas con el embarazo actual .....	-	-	-	-	-	-	-	-	-
761 Feto o recién nacido afectado por complicaciones maternas del embarazo .....	-	-	-	-	-	-	-	-	-
762 Feto o recién nacido afectado por complicaciones de la placenta, del cordón umbilical o de las membranas .....	-	-	-	-	-	-	-	-	-
763 Feto o recién nacido afectado por otras complicaciones del trabajo y del parto .....	-	-	-	-	-	-	-	-	-
764 Crecimiento fetal lento y desnutrición fetal ....	-	-	-	-	-	-	-	-	-
765 Trastornos relacionados con la duración corta de la gestación y con otra forma de peso bajo al nacer .....	-	-	-	-	-	-	-	-	-
766 Trastornos relacionados con la duración prolongada de la gestación y con el peso elevado al nacer .....	-	-	-	-	-	-	-	-	-
767 Traumatismo del nacimiento .....	-	-	-	-	-	-	-	-	-
768 Hipoxia intrauterina y asfisia al nacer .....	-	-	-	-	-	-	-	-	-
769 Síndrome de dificultad respiratoria .....	-	-	-	-	-	-	-	-	-
770 Otras afecciones respiratorias del feto y del recién nacido .....	-	-	-	-	-	-	-	-	-
771 Infecciones propias .....	-	-	-	-	-	-	-	-	-
772 Hemorragia fetal y neonatal .....	-	-	-	-	-	-	-	-	-

**1.6. MORTALIDAD ESPECÍFICA POR EDAD Y CAUSA DETALLADA.  
TASAS POR 100.000 HABITANTES. HOMBRES (Continuación).**

CAUSA	TOTAL	Menos de 1 año	De 1 a 4 años	De 5 a 9 años	De 10 a 14 años	De 15 a 19 años	De 20 a 24 años	De 25 a 29 años	De 30 a 34 años
773 Enfermedad hemolítica del feto o del recién nacido debida a isosensibilización .....	-	-	-	-	-	-	-	-	-
774 Otras formas de ictericia perinatal .....	-	-	-	-	-	-	-	-	-
775 Trastornos endocrinos y metabólicos propios del feto y del recién nacido .....	-	-	-	-	-	-	-	-	-
776 Trastornos hematológicos del feto y del recién nacido .....	-	-	-	-	-	-	-	-	-
777 Trastornos perinatales del aparato digestivo .....	0,58	43,55	-	-	-	-	-	-	-
778 Afecciones asociadas con la regulación tegumentaria y de la temperatura del feto y del recién nacido .....	-	-	-	-	-	-	-	-	-
779 Otras afecciones y las mal definidas que se originan en el período perinatal .....	1,16	87,11	-	-	-	-	-	-	-
780 Síntomas generales .....	-	-	-	-	-	-	-	-	-
781 Síntomas relacionados con los sistemas nervioso osteomuscular .....	-	-	-	-	-	-	-	-	-
782 Síntomas relacionados con la piel y con el tejido celular subcutáneo .....	-	-	-	-	-	-	-	-	-
783 Síntomas referentes a la nutrición, al metabolismo y al desarrollo .....	-	-	-	-	-	-	-	-	-
784 Síntomas relacionados con la cabeza y el cuello .....	-	-	-	-	-	-	-	-	-
785 Síntomas relacionados con el aparato cardiovascular .....	0,58	-	-	-	-	-	-	-	-
786 Síntomas relacionados con el aparato respiratorio y otros síntomas torácicos .....	1,74	-	-	-	-	-	-	-	2,56
787 Síntomas relacionados con el aparato digestivo .....	0,19	-	-	-	-	-	-	-	-
788 Síntomas relacionados con el aparato urinario .....	-	-	-	-	-	-	-	-	-
789 Otros síntomas relacionados con el abdomen y la pelvis .....	0,19	-	-	-	-	-	-	-	-
790 Hallazgos no específicos en el examen de la sangre .....	-	-	-	-	-	-	-	-	-
791 Hallazgos no específicos en el examen de la orina .....	-	-	-	-	-	-	-	-	-
792 Hallazgos anormales no específicos en otras sustancias corporales .....	-	-	-	-	-	-	-	-	-
793 Hallazgos anormales no específicos en exámenes radiológicos y otros de la estructura corporal .....	-	-	-	-	-	-	-	-	-
794 Resultados anormales no específicos .....	-	-	-	-	-	-	-	-	-
795 Hallazgos inmunológicos e histológicos anormales no específicos .....	0,19	-	-	-	-	-	-	-	2,56
796 Otros hallazgos anormales no específicos ....	-	-	-	-	-	-	-	-	-
797 Senilidad sin mención de psicosis .....	7,14	-	-	-	-	-	-	-	-

**1.6. MORTALIDAD ESPECÍFICA POR EDAD Y CAUSA DETALLADA.  
TASAS POR 100.000 HABITANTES. HOMBRES (Continuación).**

CAUSA	De 35 a 39 años	De 40 a 44 años	De 45 a 49 años	De 50 a 54 años	De 55 a 59 años	De 60 a 64 años	De 65 a 69 años	De 70 a 74 años	De 75 y más años
773 Enfermedad hemolítica del feto o del recién nacido debida a isosensibilización .....	-	-	-	-	-	-	-	-	-
774 Otras formas de ictericia perinatal .....	-	-	-	-	-	-	-	-	-
775 Trastornos endocrinos y metabólicos propios del feto y del recién nacido .....	-	-	-	-	-	-	-	-	-
776 Trastornos hematológicos del feto y del recién nacido .....	-	-	-	-	-	-	-	-	-
777 Trastornos perinatales del aparato digestivo .....	-	-	-	-	-	-	-	-	-
778 Afecciones asociadas con la regulación tegumentaria y de la temperatura del feto y del recién nacido .....	-	-	-	-	-	-	-	-	-
779 Otras afecciones y las mal definidas que se originan en el período perinatal .....	-	-	-	-	-	-	-	-	-
780 Síntomas generales .....	-	-	-	-	-	-	-	-	-
781 Síntomas relacionados con los sistemas nervioso osteomuscular .....	-	-	-	-	-	-	-	-	-
782 Síntomas relacionados con la piel y con el tejido celular subcutáneo .....	-	-	-	-	-	-	-	-	-
783 Síntomas referentes a la nutrición, al metabolismo y al desarrollo .....	-	-	-	-	-	-	-	-	-
784 Síntomas relacionados con la cabeza y el cuello .....	-	-	-	-	-	-	-	-	-
785 Síntomas relacionados con el aparato cardiovascular .....	-	-	-	-	-	-	-	7,58	10,96
786 Síntomas relacionados con el aparato respiratorio y otros síntomas torácicos .....	-	-	-	4,09	3,73	3,87	4,47	7,58	16,45
787 Síntomas relacionados con el aparato digestivo .....	-	-	-	-	-	-	-	-	5,48
788 Síntomas relacionados con el aparato urinario .....	-	-	-	-	-	-	-	-	-
789 Otros síntomas relacionados con el abdomen y la pelvis .....	-	-	-	-	-	-	-	7,58	-
790 Hallazgos no específicos en el examen de la sangre .....	-	-	-	-	-	-	-	-	-
791 Hallazgos no específicos en el examen de la orina .....	-	-	-	-	-	-	-	-	-
792 Hallazgos anormales no específicos en otras sustancias corporales .....	-	-	-	-	-	-	-	-	-
793 Hallazgos anormales no específicos en exámenes radiológicos y otros de la estructura corporal .....	-	-	-	-	-	-	-	-	-
794 Resultados anormales no específicos .....	-	-	-	-	-	-	-	-	-
795 Hallazgos inmunológicos e histológicos anormales no específicos .....	-	-	-	-	-	-	-	-	-
796 Otros hallazgos anormales no específicos .....	-	-	-	-	-	-	-	-	-
797 Senilidad sin mención de psicosis .....	-	-	-	-	-	-	-	-	202,85

**1.6. MORTALIDAD ESPECÍFICA POR EDAD Y CAUSA DETALLADA.  
TASAS POR 100.000 HABITANTES. HOMBRES (Continuación).**

CAUSA	TOTAL	Menos de 1 año	De 1 a 4 años	De 5 a 9 años	De 10 a 14 años	De 15 a 19 años	De 20 a 24 años	De 25 a 29 años	De 30 a 34 años
798 Muerte súbita, causa desconocida .....	1,93	58,07	3,67	-	-	-	-	-	-
799 Otras causas mal definidas y desconocidas de morbilidad y de mortalidad .....	0,39	-	-	2,66	-	-	-	-	-
E800 Accidente de ferrocarril por colisión con material rodante .....	-	-	-	-	-	-	-	-	-
E801 Accidente de ferrocarril por colisión con otro objeto .....	-	-	-	-	-	-	-	-	-
E802 Accidente de ferrocarril por descarrilamiento sin colisión previa .....	-	-	-	-	-	-	-	-	-
E803 Accidente de ferrocarril por explosión, incendio o fuego .....	-	-	-	-	-	-	-	-	-
E804 Caída dentro de, sobre o desde un tren ferroviario .....	-	-	-	-	-	-	-	-	-
E805 Accidente por golpe causado por material rodante de ferrocarril .....	0,58	-	-	-	-	2,03	-	-	-
E806 Otro accidente especificado de ferrocarril .....	-	-	-	-	-	-	-	-	-
E807 Accidente de ferrocarril de naturaleza no especificada .....	-	-	-	-	-	-	-	-	-
E810 Accidente de tráfico por colisión entre un vehículo de motor y un tren .....	-	-	-	-	-	-	-	-	-
E811 Accidente de tráfico por colisión entre un vehículo de motor que reingresa a la carretera y otro vehículo de motor .....	-	-	-	-	-	-	-	-	-
E812 Otro accidente de tráfico por colisión entre vehículos de motor .....	1,93	-	-	-	-	-	6,23	4,57	2,56
E813 Accidente de tráfico por colisión entre un vehículo de motor y otro tipo de vehículo .....	-	-	-	-	-	-	-	-	-
E814 Accidente de tráfico por colisión entre un vehículo de motor y un peatón .....	1,35	-	-	2,66	2,06	-	-	-	2,56
E815 Otro accidente de tráfico por colisión de vehículo de motor en carretera .....	0,39	-	-	-	-	2,03	2,08	-	-
E816 Accidente de tráfico por pérdida de gobierno sobre un vehículo de motor, sin colisión en la carretera .....	0,39	-	-	-	-	4,07	-	-	-
E817 Accidente de tráfico sin colisión ocurrido al subir o al descender de un vehículo de motor .....	-	-	-	-	-	-	-	-	-
E818 Otro accidente de tráfico de vehículo de motor, sin colisión .....	-	-	-	-	-	-	-	-	-
E819 Accidente de tráfico de vehículo de motor, de naturaleza no especificada .....	19,87	-	11,02	2,66	2,06	24,40	27,00	27,45	28,14
E820 Accidente no de tráfico de trineo automotor .....	-	-	-	-	-	-	-	-	-
E821 Accidente no de tráfico de otro vehículo de campo traviesa .....	0,39	-	-	-	-	-	-	-	-
E822 Otro accidente no de tráfico de vehículo de motor por colisión con un objeto en movimiento .....	-	-	-	-	-	-	-	-	-

**1.6. MORTALIDAD ESPECÍFICA POR EDAD Y CAUSA DETALLADA.  
TASAS POR 100.000 HABITANTES. HOMBRES (Continuación).**

CAUSA	De 35 a 39 años	De 40 a 44 años	De 45 a 49 años	De 50 a 54 años	De 55 a 59 años	De 60 a 64 años	De 65 a 69 años	De 70 a 74 años	De 75 y más años
798 Muerte súbita, causa desconocida .....	-	-	-	-	-	-	-	22,75	10,96
799 Otras causas mal definidas y desconocidas de morbilidad y de mortalidad .....	-	-	-	-	-	3,87	-	-	-
E800 Accidente de ferrocarril por colisión con material rodante .....	-	-	-	-	-	-	-	-	-
E801 Accidente de ferrocarril por colisión con otro objeto .....	-	-	-	-	-	-	-	-	-
E802 Accidente de ferrocarril por descarrilamiento sin colisión previa .....	-	-	-	-	-	-	-	-	-
E803 Accidente de ferrocarril por explosión, incendio o fuego .....	-	-	-	-	-	-	-	-	-
E804 Caída dentro de, sobre o desde un tren ferroviario .....	-	-	-	-	-	-	-	-	-
E805 Accidente por golpe causado por material rodante de ferrocarril .....	-	-	-	-	-	-	-	15,16	-
E806 Otro accidente especificado de ferrocarril .....	-	-	-	-	-	-	-	-	-
E807 Accidente de ferrocarril de naturaleza no especificada .....	-	-	-	-	-	-	-	-	-
E810 Accidente de tráfico por colisión entre un vehículo de motor y un tren .....	-	-	-	-	-	-	-	-	-
E811 Accidente de tráfico por colisión entre un vehículo de motor que reingresa a la carretera y otro vehículo de motor .....	-	-	-	-	-	-	-	-	-
E812 Otro accidente de tráfico por colisión entre vehículos de motor .....	-	10,06	-	-	3,73	-	-	-	-
E813 Accidente de tráfico por colisión entre un vehículo de motor y otro tipo de vehículo .....	-	-	-	-	-	-	-	-	-
E814 Accidente de tráfico por colisión entre un vehículo de motor y un peatón .....	-	-	3,92	-	-	-	-	-	16,45
E815 Otro accidente de tráfico por colisión de vehículo de motor en carretera .....	-	-	-	-	-	-	-	-	-
E816 Accidente de tráfico por pérdida de gobierno sobre un vehículo de motor, sin colisión en la carretera .....	-	-	-	-	-	-	-	-	-
E817 Accidente de tráfico sin colisión ocurrido al subir o al descender de un vehículo de motor .....	-	-	-	-	-	-	-	-	-
E818 Otro accidente de tráfico de vehículo de motor, sin colisión .....	-	-	-	-	-	-	-	-	-
E819 Accidente de tráfico de vehículo de motor, de naturaleza no especificada .....	15,71	13,42	15,68	12,27	22,35	27,11	26,84	75,82	27,41
E820 Accidente no de tráfico de trineo automotor .....	-	-	-	-	-	-	-	-	-
E821 Accidente no de tráfico de otro vehículo de campo traviesa .....	-	-	-	-	-	7,75	-	-	-
E822 Otro accidente no de tráfico de vehículo de motor por colisión con un objeto en movimiento .....	-	-	-	-	-	-	-	-	-

# 1.6. MORTALIDAD ESPECÍFICA POR EDAD Y CAUSA DETALLADA. TASAS POR 100.000 HABITANTES. HOMBRES (Continuación).

CAUSA	TOTAL	Menos de 1 año	De 1 a 4 años	De 5 a 9 años	De 10 a 14 años	De 15 a 19 años	De 20 a 24 años	De 25 a 29 años	De 30 a 34 años
E823 Otro accidente no de tráfico de vehículo de motor por colisión con un objeto estacionario .....	-	-	-	-	-	-	-	-	-
E824 Accidente no de tráfico al subir a o al descender de un vehículo de motor .....	-	-	-	-	-	-	-	-	-
E825 Accidente de otra naturaleza y de naturaleza no especificada, no de tráfico, de vehículo de motor .....	-	-	-	-	-	-	-	-	-
E826 Accidente de vehículo de pedal .....	-	-	-	-	-	-	-	-	-
E827 Accidente de vehículo de tracción animal .....	-	-	-	-	-	-	-	-	-
E828 Accidente causado por cabalgadura .....	-	-	-	-	-	-	-	-	-
E829 Accidente de otro vehículo de carretera .....	-	-	-	-	-	-	-	-	-
E830 Accidente de embarcación que causa sumersión .....	-	-	-	-	-	-	-	-	-
E831 Accidente de embarcación que causa otro tipo de lesión .....	-	-	-	-	-	-	-	-	-
E832 Otra forma de sumersión o ahogamiento causales en accidente de transporte por agua .....	-	-	-	-	-	-	-	-	-
E833 Caída desde escalera o escala en un transporte por agua .....	-	-	-	-	-	-	-	-	-
E834 Otra caída desde un nivel a otro ocurrida en un transporte por agua .....	-	-	-	-	-	-	-	-	-
E835 Otra caída y la no especificada ocurrida en un transporte por agua .....	-	-	-	-	-	-	-	-	-
E836 Accidente de maquinaria ocurrido en un transporte por agua .....	-	-	-	-	-	-	-	-	-
E837 Accidente por explosión, fuego o incendio, ocurrido en una embarcación .....	-	-	-	-	-	-	-	-	-
E838 Otros accidentes y los no especificados ocurridos en el transporte por agua .....	-	-	-	-	-	-	-	-	-
E840 Accidente de aeronave motorizada durante el despegue o el aterrizaje .....	-	-	-	-	-	-	-	-	-
E841 Otro accidente y el no especificado de aeronave motorizada .....	-	-	-	-	-	-	-	-	-
E842 Accidente de aeronave no motorizada .....	-	-	-	-	-	-	-	-	-
E843 Caída en, sobre o desde aeronave .....	-	-	-	-	-	-	-	-	-
E844 Otros accidentes especificados del transporte aéreo .....	-	-	-	-	-	-	-	-	-
E845 Accidente de nave espacial .....	-	-	-	-	-	-	-	-	-
E846 Accidente de vehículo motorizado que se usa únicamente dentro del edificio y terreno de un establecimiento industrial o comercial .....	-	-	-	-	-	-	-	-	-
E847 Accidente de teleférico .....	-	-	-	-	-	-	-	-	-
E848 Accidente de otros vehículos no clasificados en otra parte .....	-	-	-	-	-	-	-	-	-

**1.6. MORTALIDAD ESPECÍFICA POR EDAD Y CAUSA DETALLADA.  
TASAS POR 100.000 HABITANTES. HOMBRES (Continuación).**

CAUSA	De 35 a 39 años	De 40 a 44 años	De 45 a 49 años	De 50 a 54 años	De 55 a 59 años	De 60 a 64 años	De 65 a 69 años	De 70 a 74 años	De 75 y más años
E823 Otro accidente no de tráfico de vehículo de motor por colisión con un objeto estacionario .....	-	-	-	-	-	-	-	-	-
E824 Accidente no de tráfico al subir a o al descender de un vehículo de motor .....	-	-	-	-	-	-	-	-	-
E825 Accidente de otra naturaleza y de naturaleza no especificada, no de tráfico, de vehículo de motor .....	-	-	-	-	-	-	-	-	-
E826 Accidente de vehículo de pedal .....	-	-	-	-	-	-	-	-	-
E827 Accidente de vehículo de tracción animal .....	-	-	-	-	-	-	-	-	-
E828 Accidente causado por cabalgadura .....	-	-	-	-	-	-	-	-	-
E829 Accidente de otro vehículo de carretera .....	-	-	-	-	-	-	-	-	-
E830 Accidente de embarcación que causa sumersión .....	-	-	-	-	-	-	-	-	-
E831 Accidente de embarcación que causa otro tipo de lesión .....	-	-	-	-	-	-	-	-	-
E832 Otra forma de sumersión o ahogamiento causales en accidente de transporte por agua .....	-	-	-	-	-	-	-	-	-
E833 Caída desde escalera o escala en un transporte por agua .....	-	-	-	-	-	-	-	-	-
E834 Otra caída desde un nivel a otro ocurrida en un transporte por agua .....	-	-	-	-	-	-	-	-	-
E835 Otra caída y la no especificada ocurrida en un transporte por agua .....	-	-	-	-	-	-	-	-	-
E836 Accidente de maquinaria ocurrido en un transporte por agua .....	-	-	-	-	-	-	-	-	-
E837 Accidente por explosión, fuego o incendio, ocurrido en una embarcación .....	-	-	-	-	-	-	-	-	-
E838 Otros accidentes y los no especificados ocurridos en el transporte por agua .....	-	-	-	-	-	-	-	-	-
E840 Accidente de aeronave motorizada durante el despegue o el aterrizaje .....	-	-	-	-	-	-	-	-	-
E841 Otro accidente y el no especificado de aeronave motorizada .....	-	-	-	-	-	-	-	-	-
E842 Accidente de aeronave no motorizada .....	-	-	-	-	-	-	-	-	-
E843 Caída en, sobre o desde aeronave .....	-	-	-	-	-	-	-	-	-
E844 Otros accidentes especificados del transporte aéreo .....	-	-	-	-	-	-	-	-	-
E845 Accidente de nave espacial .....	-	-	-	-	-	-	-	-	-
E846 Accidente de vehículo motorizado que se usa únicamente dentro del edificio y terreno de un establecimiento industrial o comercial .....	-	-	-	-	-	-	-	-	-
E847 Accidente de teleférico .....	-	-	-	-	-	-	-	-	-
E848 Accidente de otros vehículos no clasificados en otra parte .....	-	-	-	-	-	-	-	-	-



# 1.6. MORTALIDAD ESPECÍFICA POR EDAD Y CAUSA DETALLADA. TASAS POR 100.000 HABITANTES. HOMBRES (Continuación).

CAUSA	TOTAL	Menos de 1 año	De 1 a 4 años	De 5 a 9 años	De 10 a 14 años	De 15 a 19 años	De 20 a 24 años	De 25 a 29 años	De 30 a 34 años
E850 Envenenamiento accidental por analgésicos, antipiréticos o antirreumáticos .....	2,51	-	-	-	-	6,10	10,38	11,44	-
E851 Envenenamiento accidental por barbitúricos .....	-	-	-	-	-	-	-	-	-
E852 Envenenamiento accidental por otros sedantes e hipnóticos .....	-	-	-	-	-	-	-	-	-
E853 Envenenamiento accidental por tranquilizantes .....	-	-	-	-	-	-	-	-	-
E854 Envenenamiento accidental por otros agentes psicotrópicos .....	-	-	-	-	-	-	-	-	-
E855 Envenenamiento accidental por otras drogas que actúan sobre los sistemas nerviosos central y autónomo .....	-	-	-	-	-	-	-	-	-
E856 Envenenamiento accidental por antibióticos .....	-	-	-	-	-	-	-	-	-
E857 Envenenamiento accidental por antiinfecciosos .....	-	-	-	-	-	-	-	-	-
E858 Envenenamiento accidental por otras drogas .....	0,39	-	-	-	-	-	-	-	2,56
E860 Envenenamiento accidental por alcohol, no clasificado en otra parte .....	-	-	-	-	-	-	-	-	-
E861 Envenenamiento accidental por sustancias empleadas para limpieza y pulimento, desinfectantes, pinturas y barnices .....	-	-	-	-	-	-	-	-	-
E862 Envenenamiento accidental por productos del petróleo, otros disolventes y sus vapores, no clasificados en otra parte .....	-	-	-	-	-	-	-	-	-
E863 Envenenamiento accidental por preparados químicos y farmacéuticos para uso en agricultura y horticultura, distintos de los fertilizantes y de los alimentos para plantas .....	0,19	-	-	-	-	-	-	-	-
E864 Envenenamiento accidental por corrosivos y cáusticos no clasificados en otra parte .....	-	-	-	-	-	-	-	-	-
E865 Envenenamiento accidental por alimentos nocivos y plantas venenosas .....	-	-	-	-	-	-	-	-	-
E866 Envenenamiento accidental por otras sustancias sólidas y líquidas y por las no especificadas .....	-	-	-	-	-	-	-	-	-
E867 Envenenamiento accidental por gas distribuido por tubería .....	-	-	-	-	-	-	-	-	-
E868 Envenenamiento accidental por otro gas de uso doméstico y por monóxido de carbono de otro origen .....	-	-	-	-	-	-	-	-	-
E869 Envenenamiento accidental por otros gases y vapores .....	0,19	-	-	-	-	-	-	-	-
E870 Corte, punción, perforación o hemorragia accidentales durante la atención médica .....	-	-	-	-	-	-	-	-	-
E871 Cuerpo extraño dejado en el organismo durante un procedimiento .....	-	-	-	-	-	-	-	-	-

**1.6. MORTALIDAD ESPECÍFICA POR EDAD Y CAUSA DETALLADA.  
TASAS POR 100.000 HABITANTES. HOMBRES (Continuación).**

CAUSA	De 35 a 39 años	De 40 a 44 años	De 45 a 49 años	De 50 a 54 años	De 55 a 59 años	De 60 a 64 años	De 65 a 69 años	De 70 a 74 años	De 75 y más años
E850 Envenenamiento accidental por analgésicos, antipiréticos o antirreumáticos .....	-	-	-	-	-	-	-	-	-
E851 Envenenamiento accidental por barbitúricos .....	-	-	-	-	-	-	-	-	-
E852 Envenenamiento accidental por otros sedantes e hipnóticos .....	-	-	-	-	-	-	-	-	-
E853 Envenenamiento accidental por tranquilizantes .....	-	-	-	-	-	-	-	-	-
E854 Envenenamiento accidental por otros agentes psicotrópicos .....	-	-	-	-	-	-	-	-	-
E855 Envenenamiento accidental por otras drogas que actúan sobre los sistemas nerviosos central y autónomo .....	-	-	-	-	-	-	-	-	-
E856 Envenenamiento accidental por antibióticos .....	-	-	-	-	-	-	-	-	-
E857 Envenenamiento accidental por antiinfecciosos .....	-	-	-	-	-	-	-	-	-
E858 Envenenamiento accidental por otras drogas .....	-	-	-	-	-	-	-	7,58	-
E860 Envenenamiento accidental por alcohol, no clasificado en otra parte .....	-	-	-	-	-	-	-	-	-
E861 Envenenamiento accidental por sustancias empleadas para limpieza y pulimento, desinfectantes, pinturas y barnices .....	-	-	-	-	-	-	-	-	-
E862 Envenenamiento accidental por productos del petróleo, otros disolventes y sus vapores, no clasificados en otra parte .....	-	-	-	-	-	-	-	-	-
E863 Envenenamiento accidental por preparados químicos y farmacéuticos para uso en agricultura y horticultura, distintos de los fertilizantes y de los alimentos para plantas .....	-	-	-	-	-	-	4,47	-	-
E864 Envenenamiento accidental por corrosivos y cáusticos no clasificados en otra parte .....	-	-	-	-	-	-	-	-	-
E865 Envenenamiento accidental por alimentos nocivos y plantas venenosas .....	-	-	-	-	-	-	-	-	-
E866 Envenenamiento accidental por otras sustancias sólidas y líquidas y por las no especificadas .....	-	-	-	-	-	-	-	-	-
E867 Envenenamiento accidental por gas distribuido por tubería .....	-	-	-	-	-	-	-	-	-
E868 Envenenamiento accidental por otro gas de uso doméstico y por monóxido de carbono de otro origen .....	-	-	-	-	-	-	-	-	-
E869 Envenenamiento accidental por otros gases y vapores .....	-	-	-	-	-	-	-	-	5,48
E870 Corte, punción, perforación o hemorragia accidentales durante la atención médica .....	-	-	-	-	-	-	-	-	-
E871 Cuerpo extraño dejado en el organismo durante un procedimiento .....	-	-	-	-	-	-	-	-	-

**1.6. MORTALIDAD ESPECÍFICA POR EDAD Y CAUSA DETALLADA.  
TASAS POR 100.000 HABITANTES. HOMBRES (Continuación).**

CAUSA	TOTAL	Menos de 1 año	De 1 a 4 años	De 5 a 9 años	De 10 a 14 años	De 15 a 19 años	De 20 a 24 años	De 25 a 29 años	De 30 a 34 años
E872 Falla de las precauciones de esterilización durante un procedimiento .....	-	-	-	-	-	-	-	-	-
E873 Falla en la dosificación .....	-	-	-	-	-	-	-	-	-
E874 Falla mecánica de instrumento o aparato durante un procedimiento .....	-	-	-	-	-	-	-	-	-
E875 Sangre, otro líquido, droga o producto biológico contaminados o infectados .....	-	-	-	-	-	-	-	-	-
E876 Otros infortunios y los no especificados durante la atención médica .....	-	-	-	-	-	-	-	-	-
E878 Operaciones y otros procedimientos quirúrgicos como causas de reacción anormal del paciente o de complicación ulterior, sin mención de accidente al tiempo de la operación .....	0,19	-	-	-	-	-	-	-	-
E879 Otros procedimientos como causas de reacción anormal del paciente o de complicación ulterior, sin mención de infortunio al tiempo del procedimiento .....	-	-	-	-	-	-	-	-	-
E880 Caída en o desde escaleras o escalones .....	-	-	-	-	-	-	-	-	-
E881 Caída en o desde escala o andamio .....	-	-	-	-	-	-	-	-	-
E882 Caída desde o fuera de un edificio u otro tipo de construcción .....	0,19	-	-	-	-	-	-	-	-
E883 Caída dentro de un hoyo u otra abertura en la superficie .....	-	-	-	-	-	-	-	-	-
E884 Otra caída desde un nivel a otro .....	0,19	-	-	-	-	-	2,08	-	-
E885 Caída en el mismo nivel por resbalón, tropezón o traspie .....	-	-	-	-	-	-	-	-	-
E886 Caída en el mismo nivel por choque con, o empujón dado por, otra persona .....	-	-	-	-	-	-	-	-	-
E887 Fractura de causa no especificada .....	0,77	-	-	-	-	-	-	-	-
E888 Otra caída y la no especificada .....	0,77	-	-	-	-	-	-	2,29	-
E890 Incendio en vivienda privada .....	0,19	-	-	-	-	-	-	-	-
E891 Incendio en otra edificación o construcción y en la no especificada .....	-	-	-	-	-	-	-	-	-
E892 Incendio en sitio que no es edificio ni otro tipo de construcción .....	-	-	-	-	-	-	-	-	-
E893 Accidente causado por ignición del vestido .....	-	-	-	-	-	-	-	-	-
E894 Ignición de material muy inflamable .....	-	-	-	-	-	-	-	-	-
E895 Accidente causado por fuego regulado en vivienda privada .....	-	-	-	-	-	-	-	-	-
E896 Accidente causado por fuego regulado en otra edificación o construcción y en la no especificada .....	-	-	-	-	-	-	-	-	-
E897 Accidente causado por fuego regulado en sitios que no son edificio ni otro tipo de construcción .....	-	-	-	-	-	-	-	-	-
E898 Accidente causado por otros fuegos o llamas especificados .....	-	-	-	-	-	-	-	-	-

**1.6. MORTALIDAD ESPECÍFICA POR EDAD Y CAUSA DETALLADA.  
TASAS POR 100.000 HABITANTES. HOMBRES (Continuación).**

CAUSA	De 35 a 39 años	De 40 a 44 años	De 45 a 49 años	De 50 a 54 años	De 55 a 59 años	De 60 a 64 años	De 65 a 69 años	De 70 a 74 años	De 75 y más años
E872 Falla de las precauciones de esterilización durante un procedimiento .....	-	-	-	-	-	-	-	-	-
E873 Falla en la dosificación .....	-	-	-	-	-	-	-	-	-
E874 Falla mecánica de instrumento o aparato durante un procedimiento .....	-	-	-	-	-	-	-	-	-
E875 Sangre, otro líquido, droga o producto biológico contaminados o infectados .....	-	-	-	-	-	-	-	-	-
E876 Otros infortunios y los no especificados durante la atención médica .....	-	-	-	-	-	-	-	-	-
E878 Operaciones y otros procedimientos quirúrgicos como causas de reacción anormal del paciente o de complicación ulterior, sin mención de accidente al tiempo de la operación .....	-	-	-	-	-	-	-	-	5,48
E879 Otros procedimientos como causas de reacción anormal del paciente o de complicación ulterior, sin mención de infortunio al tiempo del procedimiento .....	-	-	-	-	-	-	-	-	-
E880 Caída en o desde escaleras o escalones .....	-	-	-	-	-	-	-	-	-
E881 Caída en o desde escala o andamio .....	-	-	-	-	-	-	-	-	-
E882 Caída desde o fuera de un edificio u otro tipo de construcción .....	-	-	-	-	-	-	-	-	5,48
E883 Caída dentro de un hoyo u otra abertura en la superficie .....	-	-	-	-	-	-	-	-	-
E884 Otra caída desde un nivel a otro .....	-	-	-	-	-	-	-	-	-
E885 Caída en el mismo nivel por resbalón, tropezón o traspie .....	-	-	-	-	-	-	-	-	-
E886 Caída en el mismo nivel por choque con, o empujón dado por, otra persona .....	-	-	-	-	-	-	-	-	-
E887 Fractura de causa no especificada .....	-	-	-	4,09	-	3,87	4,47	-	5,48
E888 Otra caída y la no especificada .....	3,14	-	-	-	-	-	-	-	10,96
E890 Incendio en vivienda privada .....	3,14	-	-	-	-	-	-	-	-
E891 Incendio en otra edificación o construcción y en la no especificada .....	-	-	-	-	-	-	-	-	-
E892 Incendio en sitio que no es edificio ni otro tipo de construcción .....	-	-	-	-	-	-	-	-	-
E893 Accidente causado por ignición del vestido ...	-	-	-	-	-	-	-	-	-
E894 Ignición de material muy inflamable .....	-	-	-	-	-	-	-	-	-
E895 Accidente causado por fuego regulado en vivienda privada .....	-	-	-	-	-	-	-	-	-
E896 Accidente causado por fuego regulado en otra edificación o construcción y en la no especificada .....	-	-	-	-	-	-	-	-	-
E897 Accidente causado por fuego regulado en sitios que no son edificio ni otro tipo de construcción .....	-	-	-	-	-	-	-	-	-
E898 Accidente causado por otros fuegos o llamas especificados .....	-	-	-	-	-	-	-	-	-

**1.6. MORTALIDAD ESPECÍFICA POR EDAD Y CAUSA DETALLADA.  
TASAS POR 100.000 HABITANTES. HOMBRES (Continuación).**

CAUSA	TOTAL	Menos de 1 año	De 1 a 4 años	De 5 a 9 años	De 10 a 14 años	De 15 a 19 años	De 20 a 24 años	De 25 a 29 años	De 30 a 34 años
E899 Accidente causado por fuego no especificado .....	1,16	-	-	-	-	-	-	-	-
E900 Calor excesivo .....	-	-	-	-	-	-	-	-	-
E901 Frío excesivo .....	-	-	-	-	-	-	-	-	-
E902 Presión alta y baja del aire y cambio de la presión del aire .....	-	-	-	-	-	-	-	-	-
E903 Viaje y movimiento .....	-	-	-	-	-	-	-	-	-
E904 Hambre, sed, exposición a la intemperie, negligencia .....	-	-	-	-	-	-	-	-	-
E905 Envenenamiento y reacciones tóxicas causadas por plantas y animales venenosos .....	-	-	-	-	-	-	-	-	-
E906 Otro traumatismo causado por animales .....	-	-	-	-	-	-	-	-	-
E907 Rayo .....	0,19	-	-	-	-	-	-	-	-
E908 Tormenta cataclísmica e inundación causada por tormenta .....	-	-	-	-	-	-	-	-	-
E909 Erupción y movimiento cataclísmico de la superficie terrestre .....	-	-	-	-	-	-	-	-	-
E910 Ahogamiento y sumersión accidentales .....	1,16	-	3,67	-	-	-	2,08	2,29	2,56
E911 Inhalación e ingestión de alimento que causa obstrucción de las vías respiratorias o sofocación .....	0,96	43,55	-	-	-	-	-	-	-
E912 Inhalación e ingestión de otro objeto que causa obstrucción de las vías respiratorias ...	0,19	-	-	-	-	-	-	-	-
E913 Sofocación mecánica accidental .....	0,19	-	-	-	-	-	-	-	-
E914 Cuerpo extraño que penetra accidentalmente en el ojo y sus anexos .....	-	-	-	-	-	-	-	-	-
E915 Cuerpo extraño que penetra accidentalmente por otro orificio natural .....	-	-	-	-	-	-	-	-	-
E916 Golpe accidental causado por la caída de un objeto .....	-	-	-	-	-	-	-	-	-
E917 Accidente debido a la colisión con o golpe dado por objeto o persona .....	-	-	-	-	-	-	-	-	-
E918 Apresamiento accidental dentro de o entre objetos .....	-	-	-	-	-	-	-	-	-
E919 Accidente causado por maquinaria .....	0,19	-	-	-	-	-	2,08	-	-
E920 Accidente causado por instrumentos u objetos cortantes o punzantes .....	-	-	-	-	-	-	-	-	-
E921 Accidente causado por explosión de recipiente a presión .....	-	-	-	-	-	-	-	-	-
E922 Accidente causado por proyectil de arma de fuego .....	0,19	-	-	-	-	-	-	2,29	-
E923 Accidente causado por material explosivo .....	-	-	-	-	-	-	-	-	-
E924 Accidente causado por sustancia u objeto calientes, material cáustico o corrosivo y vapor .....	-	-	-	-	-	-	-	-	-

# I.6. MORTALIDAD ESPECÍFICA POR EDAD Y CAUSA DETALLADA. TASAS POR 100.000 HABITANTES. HOMBRES (Continuación).

CAUSA	De 35 a 39 años	De 40 a 44 años	De 45 a 49 años	De 50 a 54 años	De 55 a 59 años	De 60 a 64 años	De 65 a 69 años	De 70 a 74 años	De 75 y más años
E899 Accidente causado por fuego no especificado .....	-	-	-	4,09	-	3,87	-	-	21,93
E900 Calor excesivo .....	-	-	-	-	-	-	-	-	-
E901 Frío excesivo .....	-	-	-	-	-	-	-	-	-
E902 Presión alta y baja del aire y cambio de la presión del aire .....	-	-	-	-	-	-	-	-	-
E903 Viaje y movimiento .....	-	-	-	-	-	-	-	-	-
E904 Hambre, sed, exposición a la intemperie, negligencia .....	-	-	-	-	-	-	-	-	-
E905 Envenenamiento y reacciones tóxicas causadas por plantas y animales venenosos .....	-	-	-	-	-	-	-	-	-
E906 Otro traumatismo causado por animales .....	-	-	-	-	-	-	-	-	-
E907 Rayo .....	-	-	3,92	-	-	-	-	-	-
E908 Tormenta cataclísmica e inundación causada por tormenta .....	-	-	-	-	-	-	-	-	-
E909 Erupción y movimiento cataclísmico de la superficie terrestre .....	-	-	-	-	-	-	-	-	-
E910 Ahogamiento y sumersión accidentales .....	-	-	-	-	-	-	4,47	-	5,48
E911 Inhalación e ingestión de alimento que causa obstrucción de las vías respiratorias o sofocación .....	-	-	-	-	-	3,87	-	-	5,48
E912 Inhalación e ingestión de otro objeto que causa obstrucción de las vías respiratorias ...	-	-	-	-	-	-	-	-	5,48
E913 Sofocación mecánica accidental .....	-	-	-	-	-	-	-	-	5,48
E914 Cuerpo extraño que penetra accidentalmente en el ojo y sus anexos .....	-	-	-	-	-	-	-	-	-
E915 Cuerpo extraño que penetra accidentalmente por otro orificio natural .....	-	-	-	-	-	-	-	-	-
E916 Golpe accidental causado por la caída de un objeto .....	-	-	-	-	-	-	-	-	-
E917 Accidente debido a la colisión con o golpe dado por objeto o persona .....	-	-	-	-	-	-	-	-	-
E918 Apresamiento accidental dentro de o entre objetos .....	-	-	-	-	-	-	-	-	-
E919 Accidente causado por maquinaria .....	-	-	-	-	-	-	-	-	-
E920 Accidente causado por instrumentos u objetos cortantes o punzantes .....	-	-	-	-	-	-	-	-	-
E921 Accidente causado por explosión de recipiente a presión .....	-	-	-	-	-	-	-	-	-
E922 Accidente causado por proyectil de arma de fuego .....	-	-	-	-	-	-	-	-	-
E923 Accidente causado por material explosivo .....	-	-	-	-	-	-	-	-	-
E924 Accidente causado por sustancia u objeto calientes, material cáustico o corrosivo y vapor .....	-	-	-	-	-	-	-	-	-

**1.6. MORTALIDAD ESPECÍFICA POR EDAD Y CAUSA DETALLADA.  
TASAS POR 100.000 HABITANTES. HOMBRES (Continuación).**

CAUSA	TOTAL	Menos de 1 año	De 1 a 4 años	De 5 a 9 años	De 10 a 14 años	De 15 a 19 años	De 20 a 24 años	De 25 a 29 años	De 30 a 34 años
E925 Accidente causado por la corriente eléctrica .....	0,58	-	-	-	-	-	4,15	2,29	-
E926 Exposición a radiación .....	-	-	-	-	-	-	-	-	-
E927 Ejercicio excesivo y movimientos muy vigorosos .....	-	-	-	-	-	-	-	-	-
E928 Otras causas accidentales y ambientales y las no especificadas .....	7,14	-	-	-	2,06	6,10	4,15	13,72	5,12
E929 Efectos tardíos de lesión accidental .....	-	-	-	-	-	-	-	-	-
E930 Antibióticos .....	-	-	-	-	-	-	-	-	-
E931 Otros antiinfecciosos .....	-	-	-	-	-	-	-	-	-
E932 Hormonas y sustitutos sintéticos .....	-	-	-	-	-	-	-	-	-
E933 Agentes de acción principalmente general ....	-	-	-	-	-	-	-	-	-
E934 Agentes de acción principal sobre la compatibilidad sanguínea .....	-	-	-	-	-	-	-	-	-
E935 Analgésicos, antipiréticos y antirreumáticos .....	-	-	-	-	-	-	-	-	-
E936 Drogas anticonvulsivas y antiparkinsonianas .....	-	-	-	-	-	-	-	-	-
E937 Sedantes e hipnóticos .....	-	-	-	-	-	-	-	-	-
E938 Otros depresores del sistema nervioso central .....	-	-	-	-	-	-	-	-	-
E939 Agentes psicotrópicos .....	-	-	-	-	-	-	-	-	-
E940 Estimulantes del sistema nervioso central ....	-	-	-	-	-	-	-	-	-
E941 Drogas que actúan principalmente sobre el sistema nervioso autónomo .....	-	-	-	-	-	-	-	-	-
E942 Agentes que actúan principalmente sobre el aparato cardiovascular .....	-	-	-	-	-	-	-	-	-
E943 Agentes que actúan principalmente sobre el tracto gastrointestinal .....	-	-	-	-	-	-	-	-	-
E944 Drogas que actúan sobre el metabolismo del agua, de los minerales y del ácido úrico .....	-	-	-	-	-	-	-	-	-
E945 Agentes que actúan principalmente sobre los músculos lisos y estriados y sobre el aparato respiratorio .....	-	-	-	-	-	-	-	-	-
E946 Agentes que actúan principalmente sobre la piel y las membranas mucosas y drogas de uso en oftalmología, otorrinolaringología y odontología .....	-	-	-	-	-	-	-	-	-
E947 Otras drogas y medicamentos y los no especificados .....	-	-	-	-	-	-	-	-	-
E948 Vacunas bacterianas .....	-	-	-	-	-	-	-	-	-
E949 Otras vacunas y sustancias biológicas .....	-	-	-	-	-	-	-	-	-
E950 Suicidio y envenenamiento autoinfligido mediante sustancias sólidas o líquidas .....	1,16	-	-	-	-	-	-	-	2,56
E951 Suicidio y envenenamiento autoinfligido mediante gases de uso domestico .....	-	-	-	-	-	-	-	-	-

**1.6. MORTALIDAD ESPECÍFICA POR EDAD Y CAUSA DETALLADA.  
TASAS POR 100.000 HABITANTES. HOMBRES (Continuación).**

CAUSA	De 35 a 39 años	De 40 a 44 años	De 45 a 49 años	De 50 a 54 años	De 55 a 59 años	De 60 a 64 años	De 65 a 69 años	De 70 a 74 años	De 75 y más años
E925 Accidente causado por la corriente eléctrica .....	-	-	-	-	-	-	-	-	-
E926 Exposición a radiación .....	-	-	-	-	-	-	-	-	-
E927 Ejercicio excesivo y movimientos muy vigorosos .....	-	-	-	-	-	-	-	-	-
E928 Otras causas accidentales y ambientales y las no especificadas .....	12,57	10,06	7,84	8,18	3,73	7,75	4,47	7,58	38,38
E929 Efectos tardíos de lesión accidental .....	-	-	-	-	-	-	-	-	-
E930 Antibióticos .....	-	-	-	-	-	-	-	-	-
E931 Otros antiinfecciosos .....	-	-	-	-	-	-	-	-	-
E932 Hormonas y sustitutos sintéticos .....	-	-	-	-	-	-	-	-	-
E933 Agentes de acción principalmente general ....	-	-	-	-	-	-	-	-	-
E934 Agentes de acción principal sobre la compatibilidad sanguínea .....	-	-	-	-	-	-	-	-	-
E935 Analgésicos, antipiréticos y antirreumáticos .....	-	-	-	-	-	-	-	-	-
E936 Drogas anticonvulsivas y antiparkinsonianas .....	-	-	-	-	-	-	-	-	-
E937 Sedantes e hipnóticos .....	-	-	-	-	-	-	-	-	-
E938 Otros depresores del sistema nervioso central .....	-	-	-	-	-	-	-	-	-
E939 Agentes psicotrópicos .....	-	-	-	-	-	-	-	-	-
E940 Estimulantes del sistema nervioso central ....	-	-	-	-	-	-	-	-	-
E941 Drogas que actúan principalmente sobre el sistema nervioso autónomo .....	-	-	-	-	-	-	-	-	-
E942 Agentes que actúan principalmente sobre el aparato cardiovascular .....	-	-	-	-	-	-	-	-	-
E943 Agentes que actúan principalmente sobre el tracto gastrointestinal .....	-	-	-	-	-	-	-	-	-
E944 Drogas que actúan sobre el metabolismo del agua, de los minerales y del ácido úrico .....	-	-	-	-	-	-	-	-	-
E945 Agentes que actúan principalmente sobre los músculos lisos y estriados y sobre el aparato respiratorio .....	-	-	-	-	-	-	-	-	-
E946 Agentes que actúan principalmente sobre la piel y las membranas mucosas y drogas de uso en oftalmología, otorrinolaringología y odontología .....	-	-	-	-	-	-	-	-	-
E947 Otras drogas y medicamentos y los no especificados .....	-	-	-	-	-	-	-	-	-
E948 Vacunas bacterianas .....	-	-	-	-	-	-	-	-	-
E949 Otras vacunas y sustancias biológicas .....	-	-	-	-	-	-	-	-	-
E950 Suicidio y envenenamiento autoinfligido mediante sustancias sólidas o líquidas .....	-	-	7,84	4,09	3,73	-	-	-	5,48
E951 Suicidio y envenenamiento autoinfligido mediante gases de uso doméstico .....	-	-	-	-	-	-	-	-	-



**1.6. MORTALIDAD ESPECÍFICA POR EDAD Y CAUSA DETALLADA.  
TASAS POR 100.000 HABITANTES. HOMBRES (Continuación).**

CAUSA	TOTAL	Menos de 1 año	De 1 a 4 años	De 5 a 9 años	De 10 a 14 años	De 15 a 19 años	De 20 a 24 años	De 25 a 29 años	De 30 a 34 años
E952 Suicidio y envenenamiento autoinfligido mediante otros gases y vapores .....	0,39	-	-	-	-	-	-	2,29	-
E953 Suicidio y lesión autoinfligida por ahorcamiento, estrangulación y sofocación ...	6,37	-	-	-	-	4,07	14,54	4,57	-
E954 Suicidio y lesión autoinfligida por sumersión [ahogamiento] .....	0,77	-	-	-	-	-	-	-	-
E955 Suicidio y lesión autoinfligida por armas de fuego y explosivos .....	0,39	-	-	-	-	-	-	2,29	-
E956 Suicidio y lesión autoinfligida por instrumentos cortantes y punzantes .....	-	-	-	-	-	-	-	-	-
E957 Suicidio y lesión autoinfligida por precipitación desde lugar elevado .....	0,19	-	-	-	-	-	-	-	-
E958 Suicidio y lesión autoinfligida por otros medios y por los no especificados .....	1,74	-	-	-	-	2,03	-	2,29	-
E959 Efectos tardíos de lesiones autoinfligidas .....	-	-	-	-	-	-	-	-	-
E960 Lucha, altercado, violación .....	-	-	-	-	-	-	-	-	-
E961 Ataque con sustancia corrosiva o cáustica, excepto envenenamiento .....	-	-	-	-	-	-	-	-	-
E962 Envenenamiento homicida .....	-	-	-	-	-	-	-	-	-
E963 Homicidio por ahorcamiento y estrangulación .....	-	-	-	-	-	-	-	-	-
E964 Homicidio por sumersión [ahogamiento] .....	-	-	-	-	-	-	-	-	-
E965 Ataque con armas de fuego y explosivos .....	0,58	-	-	-	-	-	-	2,29	-
E966 Ataque con instrumentos cortantes y punzantes .....	0,19	-	-	-	-	-	-	-	-
E967 Niño maltratado físicamente y otro maltrato ..	-	-	-	-	-	-	-	-	-
E968 Ataque por otros medios y por los no especificados .....	0,19	-	-	-	-	-	-	-	-
E969 Efectos tardíos de lesiones infligidas intencionalmente por otra persona .....	-	-	-	-	-	-	-	-	-
E970 Lesión por intervención legal con arma de fuego .....	-	-	-	-	-	-	-	-	-
E971 Lesión por intervención legal con explosivo .....	-	-	-	-	-	-	-	-	-
E972 Lesión por intervención legal con gas .....	-	-	-	-	-	-	-	-	-
E973 Lesión por intervención legal con objeto obtuso .....	-	-	-	-	-	-	-	-	-
E974 Lesión por intervención legal con instrumento cortante o punzante .....	-	-	-	-	-	-	-	-	-
E975 Lesión por intervención legal con otro medio especificado .....	-	-	-	-	-	-	-	-	-
E976 Lesión por intervención legal con medio no especificado .....	-	-	-	-	-	-	-	-	-
E977 Efectos tardíos de lesiones debidas a intervención legal .....	-	-	-	-	-	-	-	-	-
E978 Ejecución legal .....	-	-	-	-	-	-	-	-	-

**1.6. MORTALIDAD ESPECÍFICA POR EDAD Y CAUSA DETALLADA.  
TASAS POR 100.000 HABITANTES. HOMBRES (Continuación).**

CAUSA	De 35 a 39 años	De 40 a 44 años	De 45 a 49 años	De 50 a 54 años	De 55 a 59 años	De 60 a 64 años	De 65 a 69 años	De 70 a 74 años	De 75 y más años
E952 Suicidio y envenenamiento autoinfligido mediante otros gases y vapores .....	3,14	-	-	-	-	-	-	-	-
E953 Suicidio y lesión autoinfligida por ahorcamiento, estrangulación y sofocación ...	3,14	6,71	11,76	4,09	7,45	7,75	17,89	7,58	32,89
E954 Suicidio y lesión autoinfligida por sumersión [ahogamiento] .....	3,14	-	-	4,09	-	-	4,47	7,58	-
E955 Suicidio y lesión autoinfligida por armas de fuego y explosivos .....	-	3,35	-	-	-	-	-	-	-
E956 Suicidio y lesión autoinfligida por instrumentos cortantes y punzantes .....	-	-	-	-	-	-	-	-	-
E957 Suicidio y lesión autoinfligida por precipitación desde lugar elevado .....	-	-	-	-	-	3,87	-	-	-
E958 Suicidio y lesión autoinfligida por otros medios y por los no especificados .....	-	3,35	-	4,09	-	3,87	4,47	-	16,45
E959 Efectos tardíos de lesiones autoinfligidas .....	-	-	-	-	-	-	-	-	-
E960 Lucha, altercado, violación .....	-	-	-	-	-	-	-	-	-
E961 Ataque con sustancia corrosiva o cáustica, excepto envenenamiento .....	-	-	-	-	-	-	-	-	-
E962 Envenenamiento homicida .....	-	-	-	-	-	-	-	-	-
E963 Homicidio por ahorcamiento y estrangulación .....	-	-	-	-	-	-	-	-	-
E964 Homicidio por sumersión [ahogamiento] .....	-	-	-	-	-	-	-	-	-
E965 Ataque con armas de fuego y explosivos .....	-	-	3,92	-	-	-	-	-	5,48
E966 Ataque con instrumentos cortantes y punzantes .....	-	-	-	-	-	-	-	-	5,48
E967 Niño maltratado físicamente y otro maltrato ..	-	-	-	-	-	-	-	-	-
E968 Ataque por otros medios y por los no especificados .....	-	-	-	-	-	3,87	-	-	-
E969 Efectos tardíos de lesiones infligidas intencionalmente por otra persona .....	-	-	-	-	-	-	-	-	-
E970 Lesión por intervención legal con arma de fuego .....	-	-	-	-	-	-	-	-	-
E971 Lesión por intervención legal con explosivo .....	-	-	-	-	-	-	-	-	-
E972 Lesión por intervención legal con gas .....	-	-	-	-	-	-	-	-	-
E973 Lesión por intervención legal con objeto obtuso .....	-	-	-	-	-	-	-	-	-
E974 Lesión por intervención legal con instrumento cortante o punzante .....	-	-	-	-	-	-	-	-	-
E975 Lesión por intervención legal con otro medio especificado .....	-	-	-	-	-	-	-	-	-
E976 Lesión por intervención legal con medio no especificado .....	-	-	-	-	-	-	-	-	-
E977 Efectos tardíos de lesiones debidas a intervención legal .....	-	-	-	-	-	-	-	-	-
E978 Ejecución legal .....	-	-	-	-	-	-	-	-	-

**1.6. MORTALIDAD ESPECÍFICA POR EDAD Y CAUSA DETALLADA.  
TASAS POR 100.000 HABITANTES. HOMBRES (Continuación).**

CAUSA	TOTAL	Menos de 1 año	De 1 a 4 años	De 5 a 9 años	De 10 a 14 años	De 15 a 19 años	De 20 a 24 años	De 25 a 29 años	De 30 a 34 años
E980 Envenenamiento por sustancias líquidas o sólidas en el que se ignora si fue accidental o intencionalmente infligido .....	0,19	-	-	-	-	-	-	-	-
E981 Envenenamiento por gases de uso doméstico en el que se ignora si fue accidental .....	-	-	-	-	-	-	-	-	-
E982 Envenenamiento por otros gases en el que se ignora si fue accidental o intencionalmente infligido .....	-	-	-	-	-	-	-	-	-
E983 Ahorcamiento, estrangulación o sofocación en los que se ignora si fueron accidental o intencionalmente infligidos .....	-	-	-	-	-	-	-	-	-
E984 Sumersión [ahogamiento] en la que se ignora si fue accidental o intencionalmente infligida .....	-	-	-	-	-	-	-	-	-
E985 Lesión por arma de fuego y explosivo en la que se ignora si fue accidental o intencionalmente infligida .....	-	-	-	-	-	-	-	-	-
E986 Lesión por otros medios y por los no especificados en la que se ignora si fue accidental o intencionalmente infligida .....	-	-	-	-	-	-	-	-	-
E987 Precipitación desde lugar elevado en la que se ignora si fue accidente o intencionalmente infligida .....	-	-	-	-	-	-	-	-	-
E988 Lesión por otros medios y por los no especificados en la que se ignora si fue accidental o intencionalmente infligida .....	-	-	-	-	-	-	-	-	-
E989 Efectos tardíos de lesión en la que se ignora si fue accidental o intencionalmente infligida .....	-	-	-	-	-	-	-	-	-
E990 Lesión por fuego e incendio en operación de guerra .....	-	-	-	-	-	-	-	-	-
E991 Lesión por bala o fragmento en operación de guerra .....	-	-	-	-	-	-	-	-	-
E992 Lesión por explosión de armamento naval en operación de guerra .....	-	-	-	-	-	-	-	-	-
E993 Lesión por otra explosión en operación de guerra .....	-	-	-	-	-	-	-	-	-
E994 Lesión por destrucción de aeronave en operación de guerra .....	-	-	-	-	-	-	-	-	-
E995 Lesión producida por otros medios y por los no especificados en operaciones de guerra convencional .....	-	-	-	-	-	-	-	-	-
E996 Lesión por arma nuclear en operación de guerra .....	-	-	-	-	-	-	-	-	-
E997 Lesión por otras formas de guerra no convencional .....	-	-	-	-	-	-	-	-	-
E998 Lesión por operaciones de guerra, pero ocurrida después de haber cesado las hostilidades .....	-	-	-	-	-	-	-	-	-
E999 Efectos tardíos de lesión por operaciones de guerra .....	-	-	-	-	-	-	-	-	-

**1.6. MORTALIDAD ESPECÍFICA POR EDAD Y CAUSA DETALLADA.**  
**TASAS POR 100.000 HABITANTES. HOMBRES (Continuación).**

CAUSA	De 35 a 39 años	De 40 a 44 años	De 45 a 49 años	De 50 a 54 años	De 55 a 59 años	De 60 a 64 años	De 65 a 69 años	De 70 a 74 años	De 75 y más años
E980 Envenenamiento por sustancias líquidas o sólidas en el que se ignora si fue accidental o intencionalmente infligido .....	-	-	-	-	-	-	-	7,58	-
E981 Envenenamiento por gases de uso doméstico en el que se ignora si fue accidental .....	-	-	-	-	-	-	-	-	-
E982 Envenenamiento por otros gases en el que se ignora si fue accidental o intencionalmente infligido .....	-	-	-	-	-	-	-	-	-
E983 Ahorcamiento, estrangulación o sofocación en los que se ignora si fueron accidental o intencionalmente infligidos .....	-	-	-	-	-	-	-	-	-
E984 Sumersión [ahogamiento] en la que se ignora si fue accidental o intencionalmente infligida .....	-	-	-	-	-	-	-	-	-
E985 Lesión por arma de fuego y explosivo en la que se ignora si fue accidental o intencionalmente infligida .....	-	-	-	-	-	-	-	-	-
E986 Lesión por otros medios y por los no especificados en la que se ignora si fue accidental o intencionalmente infligida .....	-	-	-	-	-	-	-	-	-
E987 Precipitación desde lugar elevado en la que se ignora si fue accidente o intencionalmente infligida .....	-	-	-	-	-	-	-	-	-
E988 Lesión por otros medios y por los no especificados en la que se ignora si fue accidental o intencionalmente infligida .....	-	-	-	-	-	-	-	-	-
E989 Efectos tardíos de lesión en la que se ignora si fue accidental o intencionalmente infligida .....	-	-	-	-	-	-	-	-	-
E990 Lesión por fuego e incendio en operación de guerra .....	-	-	-	-	-	-	-	-	-
E991 Lesión por bala o fragmento en operación de guerra .....	-	-	-	-	-	-	-	-	-
E992 Lesión por explosión de armamento naval en operación de guerra .....	-	-	-	-	-	-	-	-	-
E993 Lesión por otra explosión en operación de guerra .....	-	-	-	-	-	-	-	-	-
E994 Lesión por destrucción de aeronave en operación de guerra .....	-	-	-	-	-	-	-	-	-
E995 Lesión producida por otros medios y por los no especificados en operaciones de guerra convencional .....	-	-	-	-	-	-	-	-	-
E996 Lesión por arma nuclear en operación de guerra .....	-	-	-	-	-	-	-	-	-
E997 Lesión por otras formas de guerra no convencional .....	-	-	-	-	-	-	-	-	-
E998 Lesión por operaciones de guerra, pero ocurrida después de haber cesado las hostilidades .....	-	-	-	-	-	-	-	-	-
E999 Efectos tardíos de lesión por operaciones de guerra .....	-	-	-	-	-	-	-	-	-

# 1.6. MORTALIDAD ESPECÍFICA POR EDAD Y CAUSA DETALLADA. TASAS POR 100.000 HABITANTES. MUJERES.

CAUSA	TOTAL	Menos de 1 año	De 1 a 4 años	De 5 a 9 años	De 10 a 14 años	De 15 a 19 años	De 20 a 24 años	De 25 a 29 años	De 30 a 34 años
TOTAL .....	718,07	637,74	39,23	16,70	11,00	27,47	23,58	25,49	52,65
001 Cólera .....	-	-	-	-	-	-	-	-	-
002 Fiebres tifoidea y paratifoidea .....	-	-	-	-	-	-	-	-	-
003 Otras infecciones por Salmonella .....	-	-	-	-	-	-	-	-	-
004 Shigelosis .....	-	-	-	-	-	-	-	-	-
005 Otra intoxicación alimentaria (bacteriana) .....	-	-	-	-	-	-	-	-	-
006 Amebiasis .....	-	-	-	-	-	-	-	-	-
007 Otras enfermedades intestinales debidas a protozoarios .....	-	-	-	-	-	-	-	-	-
008 Infecciones intestinales debidas a otros organismos .....	-	-	-	-	-	-	-	-	-
009 Infección intestinal mal definida .....	0,56	-	-	-	-	-	-	-	-
010 Infección tuberculosa primaria .....	-	-	-	-	-	-	-	-	-
011 Tuberculosis pulmonar .....	0,19	-	-	-	-	-	-	-	-
012 Otras tuberculosis del aparato respiratorio .....	-	-	-	-	-	-	-	-	-
013 Tuberculosis de las meninges y del sistema nervioso central .....	0,19	15,55	-	-	-	-	-	-	-
014 Tuberculosis de los intestinos, del peritoneo y de los ganglios mesentéricos .....	-	-	-	-	-	-	-	-	-
015 Tuberculosis de los huesos y de las articulaciones .....	-	-	-	-	-	-	-	-	-
016 Tuberculosis del aparato genitourinario .....	0,19	-	-	-	-	-	-	-	-
017 Tuberculosis de otros órganos .....	-	-	-	-	-	-	-	-	-
018 Tuberculosis miliar .....	-	-	-	-	-	-	-	-	-
020 Peste .....	-	-	-	-	-	-	-	-	-
021 Tularemia .....	-	-	-	-	-	-	-	-	-
022 Carbunco .....	-	-	-	-	-	-	-	-	-
023 Brucelosis .....	-	-	-	-	-	-	-	-	-
024 Muermo .....	-	-	-	-	-	-	-	-	-
025 Melioidosis .....	-	-	-	-	-	-	-	-	-
026 Fiebre por mordedura de rata .....	-	-	-	-	-	-	-	-	-
027 Otras zoonosis bacterianas .....	-	-	-	-	-	-	-	-	-
030 Lepra .....	-	-	-	-	-	-	-	-	-
031 Enfermedades debidas a otras microbacterias .....	-	-	-	-	-	-	-	-	-
032 Difteria .....	-	-	-	-	-	-	-	-	-
033 Tos ferina .....	-	-	-	-	-	-	-	-	-
034 Angina esteplocócica y escarlatina .....	-	-	-	-	-	-	-	-	-
035 Erisipela .....	-	-	-	-	-	-	-	-	-
036 Infecciones meningocócicas .....	0,37	-	3,92	-	-	-	2,14	-	-
037 Tétanos .....	-	-	-	-	-	-	-	-	-

**16. MORTALIDAD ESPECÍFICA POR EDAD Y CAUSA DETALLADA.  
1.6. TASAS POR 100.000 HABITANTES. MUJERES.**

CAUSA	De 35 a 39 años	De 40 a 44 años	De 45 a 49 años	De 50 a 54 años	De 55 a 59 años	De 60 a 64 años	De 65 a 69 años	De 70 a 74 años	De 75 y más años
TOTAL .....	65,04	97,41	182,71	207,84	425,08	647,15	1.049,16	2.045,23	8.288,74
001 Cólera .....	-	-	-	-	-	-	-	-	-
002 Fiebres tifoidea y paratifoidea .....	-	-	-	-	-	-	-	-	-
003 Otras infecciones por Salmonella .....	-	-	-	-	-	-	-	-	-
004 Shigelosis .....	-	-	-	-	-	-	-	-	-
005 Otra intoxicación alimentaria (bacteriana) .....	-	-	-	-	-	-	-	-	-
006 Amebiasis .....	-	-	-	-	-	-	-	-	-
007 Otras enfermedades intestinales debidas a protozoarios .....	-	-	-	-	-	-	-	-	-
008 Infecciones intestinales debidas a otros organismos .....	-	-	-	-	-	-	-	-	-
009 Infección intestinal mal definida .....	-	-	-	-	-	-	3,93	-	6,26
010 Infección tuberculosa primaria .....	-	-	-	-	-	-	-	-	-
011 Tuberculosis pulmonar .....	-	-	-	-	-	-	-	-	3,13
012 Otras tuberculosis del aparato respiratorio ....	-	-	-	-	-	-	-	-	-
013 Tuberculosis de las meninges y del sistema nervioso central .....	-	-	-	-	-	-	-	-	-
014 Tuberculosis de los intestinos, del peritoneo y de los ganglios mesentéricos .....	-	-	-	-	-	-	-	-	-
015 Tuberculosis de los huesos y de las articulaciones .....	-	-	-	-	-	-	-	-	-
016 Tuberculosis del aparato genitourinario .....	-	-	-	-	-	-	-	-	3,13
017 Tuberculosis de otros órganos .....	-	-	-	-	-	-	-	-	-
018 Tuberculosis miliar .....	-	-	-	-	-	-	-	-	-
020 Peste .....	-	-	-	-	-	-	-	-	-
021 Tularemia .....	-	-	-	-	-	-	-	-	-
022 Carbunco .....	-	-	-	-	-	-	-	-	-
023 Brucelosis .....	-	-	-	-	-	-	-	-	-
024 Muermo .....	-	-	-	-	-	-	-	-	-
025 Melioidosis .....	-	-	-	-	-	-	-	-	-
026 Fiebre por mordedura de rata .....	-	-	-	-	-	-	-	-	-
027 Otras zoonosis bacterianas .....	-	-	-	-	-	-	-	-	-
030 Lepra .....	-	-	-	-	-	-	-	-	-
031 Enfermedades debidas a otras microbacterias .....	-	-	-	-	-	-	-	-	-
032 Difteria .....	-	-	-	-	-	-	-	-	-
033 Tos ferina .....	-	-	-	-	-	-	-	-	-
034 Angina estreptocócica y escarlatina .....	-	-	-	-	-	-	-	-	-
035 Erisipela .....	-	-	-	-	-	-	-	-	-
036 Infecciones meningocócicas .....	-	-	-	-	-	-	-	-	-
037 Tétanos .....	-	-	-	-	-	-	-	-	-

**1.6. MORTALIDAD ESPECÍFICA POR EDAD Y CAUSA DETALLADA.  
TASAS POR 100.000 HABITANTES. MUJERES (Continuación).**

CAUSA	TOTAL	Menos de 1 año	De 1 a 4 años	De 5 a 9 años	De 10 a 14 años	De 15 a 19 años	De 20 a 24 años	De 25 a 29 años	De 30 a 34 años
038 Septicemia .....	2,62	-	-	-	-	-	-	-	-
039 Actinomicosis .....	0,19	-	-	-	-	-	-	-	-
040 Otras enfermedades bacterianas .....	-	-	-	-	-	-	-	-	-
041 Infecciones bacterianas en afecciones clasificadas en otra parte y de sitios no especificados .....	-	-	-	-	-	-	-	-	-
045 Poliomieltis aguda .....	-	-	-	-	-	-	-	-	-
046 Infección del sistema nervioso central por virus lento .....	-	-	-	-	-	-	-	-	-
047 Meningitis debida a enterovirus .....	-	-	-	-	-	-	-	-	-
048 Otras enfermedades del sistema nervioso central debidas a enterovirus .....	-	-	-	-	-	-	-	-	-
049 Otras enfermedades víricas del sistema nervioso central no transmitidas por artrópodos .....	-	-	-	-	-	-	-	-	-
050 Viruela .....	-	-	-	-	-	-	-	-	-
051 Vacuna y paravacuna .....	-	-	-	-	-	-	-	-	-
052 Varicela .....	-	-	-	-	-	-	-	-	-
053 Herpes zoster .....	0,19	-	-	-	-	-	-	-	-
054 Herpes simple .....	-	-	-	-	-	-	-	-	-
055 Sarampión .....	-	-	-	-	-	-	-	-	-
056 Rubéola .....	-	-	-	-	-	-	-	-	-
057 Otros exantemas víricos .....	-	-	-	-	-	-	-	-	-
060 Fiebre amarilla .....	-	-	-	-	-	-	-	-	-
061 Dengue .....	-	-	-	-	-	-	-	-	-
062 Encefalitis víricas transmitidas por mosquitos .....	-	-	-	-	-	-	-	-	-
063 Encefalitis víricas transmitidas por garrapatas .....	-	-	-	-	-	-	-	-	-
064 Encefalitis víricas transmitidas por otros artrópodos y por los no especificados .....	-	-	-	-	-	-	-	-	-
065 Fiebres hemorrágicas transmitidas por artrópodos .....	-	-	-	-	-	-	-	-	-
066 Otras enfermedades víricas transmitidas por artrópodos .....	-	-	-	-	-	-	-	-	-
070 Hepatitis vírica .....	0,75	-	-	-	-	-	-	-	-
071 Rabia .....	-	-	-	-	-	-	-	-	-
072 Fiebre urliana .....	-	-	-	-	-	-	-	-	-
073 Ornitosis .....	-	-	-	-	-	-	-	-	-
074 Enfermedades específicas debidas a virus Coxsackie .....	-	-	-	-	-	-	-	-	-
075 Mononucleosis infecciosa .....	-	-	-	-	-	-	-	-	-
076 Tracoma .....	-	-	-	-	-	-	-	-	-

**1.6. MORTALIDAD ESPECÍFICA POR EDAD Y CAUSA DETALLADA.**  
**TASAS POR 100.000 HABITANTES. MUJERES (Continuación).**

CAUSA	De 35 a 39 años	De 40 a 44 años	De 45 a 49 años	De 50 a 54 años	De 55 a 59 años	De 60 a 64 años	De 65 a 69 años	De 70 a 74 años	De 75 y más años
038 Septicemia .....	-	-	3,81	-	-	-	-	5,70	37,55
039 Actinomicosis .....	-	-	-	-	-	-	-	-	3,13
040 Otras enfermedades bacterianas .....	-	-	-	-	-	-	-	-	-
041 Infecciones bacterianas en afecciones clasificadas en otra parte y de sitios no especificados .....	-	-	-	-	-	-	-	-	-
045 Poliomieltis aguda .....	-	-	-	-	-	-	-	-	-
046 Infección del sistema nervioso central por virus lento .....	-	-	-	-	-	-	-	-	-
047 Meningitis debida a enterovirus .....	-	-	-	-	-	-	-	-	-
048 Otras enfermedades del sistema nervioso central debidas a enterovirus .....	-	-	-	-	-	-	-	-	-
049 Otras enfermedades víricas del sistema nervioso central no transmitidas por artrópodos .....	-	-	-	-	-	-	-	-	-
050 Viruela .....	-	-	-	-	-	-	-	-	-
051 Vacuna y paravacuna .....	-	-	-	-	-	-	-	-	-
052 Varicela .....	-	-	-	-	-	-	-	-	-
053 Herpes zoster .....	-	-	-	-	-	-	-	-	3,13
054 Herpes simple .....	-	-	-	-	-	-	-	-	-
055 Sarampión .....	-	-	-	-	-	-	-	-	-
056 Rubéola .....	-	-	-	-	-	-	-	-	-
057 Otros exantemas víricos .....	-	-	-	-	-	-	-	-	-
060 Fiebre amarilla .....	-	-	-	-	-	-	-	-	-
061 Dengue .....	-	-	-	-	-	-	-	-	-
062 Encefalitis víricas transmitidas por mosquitos .....	-	-	-	-	-	-	-	-	-
063 Encefalitis víricas transmitidas por garrapatas .....	-	-	-	-	-	-	-	-	-
064 Encefalitis víricas transmitidas por otros artrópodos y por los no especificados .....	-	-	-	-	-	-	-	-	-
065 Fiebres hemorrágicas transmitidas por artrópodos .....	-	-	-	-	-	-	-	-	-
066 Otras enfermedades víricas transmitidas por artrópodos .....	-	-	-	-	-	-	-	-	-
070 Hepatitis vírica .....	-	-	-	-	3,83	-	7,86	-	3,13
071 Rabia .....	-	-	-	-	-	-	-	-	-
072 Fiebre urliana .....	-	-	-	-	-	-	-	-	-
073 Ornitosis .....	-	-	-	-	-	-	-	-	-
074 Enfermedades específicas debidas a virus Coxsackie .....	-	-	-	-	-	-	-	-	-
075 Mononucleosis infecciosa .....	-	-	-	-	-	-	-	-	-
076 Tracoma .....	-	-	-	-	-	-	-	-	-



**1.6. MORTALIDAD ESPECÍFICA POR EDAD Y CAUSA DETALLADA.  
TASAS POR 100.000 HABITANTES. MUJERES (Continuación).**

CAUSA	TOTAL	Menos de 1 año	De 1 a 4 años	De 5 a 9 años	De 10 a 14 años	De 15 a 19 años	De 20 a 24 años	De 25 a 29 años	De 30 a 34 años
077 Otras enfermedades de la conjuntiva debidas a virus y Clamidias .....	-	-	-	-	-	-	-	-	-
078 Otras enfermedades debidas a virus y Clamidias .....	-	-	-	-	-	-	-	-	-
079 Infecciones víricas en afecciones clasificadas en otra parte y de sitio no especificado .....	0,19	15,55	-	-	-	-	-	-	-
080 Tífus [epidémico] transmitido por piojos .....	-	-	-	-	-	-	-	-	-
081 Otros tifus .....	-	-	-	-	-	-	-	-	-
082 Rickettsiosis transmitidas por garrapatas .....	-	-	-	-	-	-	-	-	-
083 Otras rickettsiosis .....	-	-	-	-	-	-	-	-	-
084 Paludismo .....	-	-	-	-	-	-	-	-	-
085 Leishmaniasis .....	-	-	-	-	-	-	-	-	-
086 Tripanosomiasis .....	-	-	-	-	-	-	-	-	-
087 Fiebre recurrente .....	-	-	-	-	-	-	-	-	-
088 Otras enfermedades transmitidas por artrópodos .....	-	-	-	-	-	-	-	-	-
090 Sífilis congénita .....	-	-	-	-	-	-	-	-	-
091 Sífilis precoz sintomática .....	-	-	-	-	-	-	-	-	-
092 Sífilis precoz latente .....	-	-	-	-	-	-	-	-	-
093 Sífilis cardiovascular .....	-	-	-	-	-	-	-	-	-
094 Neurosífilis .....	-	-	-	-	-	-	-	-	-
095 Otras formas de sífilis tardía, con síntomas ..	-	-	-	-	-	-	-	-	-
096 Sífilis tardía latente .....	-	-	-	-	-	-	-	-	-
097 Otras sífilis y las no especificadas .....	-	-	-	-	-	-	-	-	-
098 Infecciones gonocócicas .....	-	-	-	-	-	-	-	-	-
099 Otras enfermedades venéreas .....	-	-	-	-	-	-	-	-	-
100 Leptospirosis .....	-	-	-	-	-	-	-	-	-
101 Angina de Vincent .....	-	-	-	-	-	-	-	-	-
102 Frambesia .....	-	-	-	-	-	-	-	-	-
103 Pinta .....	-	-	-	-	-	-	-	-	-
104 Otras infecciones causadas por espiroquetas .....	-	-	-	-	-	-	-	-	-
110 Dermatomycosis .....	-	-	-	-	-	-	-	-	-
111 Otras dermatomycosis y las no especificadas .....	-	-	-	-	-	-	-	-	-
112 Candidiasis .....	-	-	-	-	-	-	-	-	-
114 Coccidioidomycosis .....	-	-	-	-	-	-	-	-	-
115 Histoplasmosis .....	-	-	-	-	-	-	-	-	-
116 Infección blastomicótica .....	-	-	-	-	-	-	-	-	-
117 Otras micosis .....	-	-	-	-	-	-	-	-	-
118 Micosis por patógenos facultativos .....	-	-	-	-	-	-	-	-	-

**16. MORTALIDAD ESPECÍFICA POR EDAD Y CAUSA DETALLADA.**  
**TASAS POR 100.000 HABITANTES. MUJERES (Continuación).**

CAUSA	De 35 a 39 años	De 40 a 44 años	De 45 a 49 años	De 50 a 54 años	De 55 a 59 años	De 60 a 64 años	De 65 a 69 años	De 70 a 74 años	De 75 y más años
077 Otras enfermedades de la conjuntiva debidas a virus y Clamidias .....	-	-	-	-	-	-	-	-	-
078 Otras enfermedades debidas a virus y Clamidias .....	-	-	-	-	-	-	-	-	-
079 Infecciones víricas en afecciones clasificadas en otra parte y de sitio no especificado .....	-	-	-	-	-	-	-	-	-
080 Tifus [epidémico] transmitido por piojos .....	-	-	-	-	-	-	-	-	-
081 Otros tifus .....	-	-	-	-	-	-	-	-	-
082 Rickettsiosis transmitidas por garrapatas .....	-	-	-	-	-	-	-	-	-
083 Otras rickettsiosis .....	-	-	-	-	-	-	-	-	-
084 Paludismo .....	-	-	-	-	-	-	-	-	-
085 Leishmaniasis .....	-	-	-	-	-	-	-	-	-
086 Tripanosomiasis .....	-	-	-	-	-	-	-	-	-
087 Fiebre recurrente .....	-	-	-	-	-	-	-	-	-
088 Otras enfermedades transmitidas por artrópodos .....	-	-	-	-	-	-	-	-	-
090 Sífilis congénita .....	-	-	-	-	-	-	-	-	-
091 Sífilis precoz sintomática .....	-	-	-	-	-	-	-	-	-
092 Sífilis precoz latente .....	-	-	-	-	-	-	-	-	-
093 Sífilis cardiovascular .....	-	-	-	-	-	-	-	-	-
094 Neurosífilis .....	-	-	-	-	-	-	-	-	-
095 Otras formas de sífilis tardía, con síntomas ..	-	-	-	-	-	-	-	-	-
096 Sífilis tardía latente .....	-	-	-	-	-	-	-	-	-
097 Otras sífilis y las no especificadas .....	-	-	-	-	-	-	-	-	-
098 Infecciones gonocócicas .....	-	-	-	-	-	-	-	-	-
099 Otras enfermedades venéreas .....	-	-	-	-	-	-	-	-	-
100 Leptospirosis .....	-	-	-	-	-	-	-	-	-
101 Angina de Vincent .....	-	-	-	-	-	-	-	-	-
102 Frambesia .....	-	-	-	-	-	-	-	-	-
103 Pinta .....	-	-	-	-	-	-	-	-	-
104 Otras infecciones causadas por espiroquetas .....	-	-	-	-	-	-	-	-	-
110 Dermatofitosis .....	-	-	-	-	-	-	-	-	-
111 Otras dermatomicosis y las no especificadas .....	-	-	-	-	-	-	-	-	-
112 Candidiasis .....	-	-	-	-	-	-	-	-	-
114 Coccidioomicosis .....	-	-	-	-	-	-	-	-	-
115 Histoplasmosis .....	-	-	-	-	-	-	-	-	-
116 Infección blastomicósica .....	-	-	-	-	-	-	-	-	-
117 Otras micosis .....	-	-	-	-	-	-	-	-	-
118 Micosis por patógenos facultativos .....	-	-	-	-	-	-	-	-	-

# 1.6. MORTALIDAD ESPECÍFICA POR EDAD Y CAUSA DETALLADA. TASAS POR 100.000 HABITANTES. MUJERES (Continuación).

CAUSA	TOTAL	Menos de 1 año	De 1 a 4 años	De 5 a 9 años	De 10 a 14 años	De 15 a 19 años	De 20 a 24 años	De 25 a 29 años	De 30 a 34 años
120 Esquistosomiasis [bilharziasis] .....	-	-	-	-	-	-	-	-	-
121 Otras infestaciones por trematodos .....	-	-	-	-	-	-	-	-	-
122 Equinococosis .....	0,19	-	-	-	-	-	-	-	-
123 Otras infestaciones por cestodos .....	-	-	-	-	-	-	-	-	-
124 Triquinosis .....	-	-	-	-	-	-	-	-	-
125 Filariasis y dracontiasis .....	-	-	-	-	-	-	-	-	-
126 Anquilosomiasis y mecaturiasis .....	-	-	-	-	-	-	-	-	-
127 Otras helmintiasis intestinales .....	-	-	-	-	-	-	-	-	-
128 Otras helmintiasis y las no especificadas .....	-	-	-	-	-	-	-	-	-
129 Parasitosis intestinal, sin otra especificación .....	-	-	-	-	-	-	-	-	-
130 Toxoplasmosis .....	-	-	-	-	-	-	-	-	-
131 Tricomoniiasis .....	-	-	-	-	-	-	-	-	-
132 Pediculosis e infestación por Phthirus .....	-	-	-	-	-	-	-	-	-
133 Acariasis .....	-	-	-	-	-	-	-	-	-
134 Otras infestaciones .....	-	-	-	-	-	-	-	-	-
135 Sarcoidosis .....	0,19	-	-	-	-	-	-	-	-
136 Otras enfermedades infecciosas y parasitarias y las no especificadas .....	0,56	-	-	-	-	-	-	-	-
137 Efectos tardíos de la tuberculosis .....	-	-	-	-	-	-	-	-	-
138 Efectos tardíos de la poliomeilitis aguda .....	-	-	-	-	-	-	-	-	-
139 Efectos tardíos de otras enfermedades infecciosas y parasitarias .....	-	-	-	-	-	-	-	-	-
140 Tumor maligno del labio .....	-	-	-	-	-	-	-	-	-
141 Tumor maligno de la lengua .....	0,37	-	-	-	-	-	-	-	-
142 Tumor maligno de las glándulas salivares mayores .....	-	-	-	-	-	-	-	-	-
143 Tumor maligno de la encía .....	-	-	-	-	-	-	-	-	-
144 Tumor maligno del suelo de la boca .....	-	-	-	-	-	-	-	-	-
145 Tumor maligno de otras partes y de las no especificadas de la boca .....	0,56	-	-	-	-	-	-	-	-
146 Tumor maligno de la bucofaringe .....	-	-	-	-	-	-	-	-	-
147 Tumor maligno de la nasofaringe .....	0,37	-	-	-	-	-	-	-	-
148 Tumor maligno de la laringofaringe .....	-	-	-	-	-	-	-	-	-
149 Tumor maligno de otros sitios y de los mal definidos de los labios, la cavidad bucal y la faringe .....	0,19	-	-	-	-	-	-	-	-
150 Tumor maligno del esófago .....	0,37	-	-	-	-	-	-	-	-
151 Tumor maligno del estómago .....	11,77	-	-	-	-	-	-	-	-
152 Tumor maligno del intestino delgado .....	0,19	-	-	-	-	-	-	-	-
153 Tumor maligno de colon .....	9,34	-	-	-	-	-	-	-	-

**1.6. MORTALIDAD ESPECÍFICA POR EDAD Y CAUSA DETALLADA.  
TASAS POR 100.000 HABITANTES. MUJERES (Continuación).**

CAUSA	De 35 a 39 años	De 40 a 44 años	De 45 a 49 años	De 50 a 54 años	De 55 a 59 años	De 60 a 64 años	De 65 a 69 años	De 70 a 74 años	De 75 y más años
120 Esquistosomiasis [bilharziasis] .....	-	-	-	-	-	-	-	-	-
121 Otras infestaciones por trematodos .....	-	-	-	-	-	-	-	-	-
122 Equinococosis .....	-	-	-	-	-	-	-	-	3,13
123 Otras infestaciones por cestodos .....	-	-	-	-	-	-	-	-	-
124 Triquinosis .....	-	-	-	-	-	-	-	-	-
125 Filariasis y dracontiasis .....	-	-	-	-	-	-	-	-	-
126 Anquilostomiasis y mecaturiasis .....	-	-	-	-	-	-	-	-	-
127 Otras helmintiasis intestinales .....	-	-	-	-	-	-	-	-	-
128 Otras helmintiasis y las no especificadas .....	-	-	-	-	-	-	-	-	-
129 Parasitosis intestinal, sin otra especificación .....	-	-	-	-	-	-	-	-	-
130 Toxoplasmosis .....	-	-	-	-	-	-	-	-	-
131 Tricomoniasis .....	-	-	-	-	-	-	-	-	-
132 Pediculosis e infestación por Phthirus .....	-	-	-	-	-	-	-	-	-
133 Acariasis .....	-	-	-	-	-	-	-	-	-
134 Otras infestaciones .....	-	-	-	-	-	-	-	-	-
135 Sarcoidosis .....	-	-	-	-	-	-	-	5,70	-
136 Otras enfermedades infecciosas y parasitarias y las no especificadas .....	-	-	-	-	-	-	-	-	9,39
137 Efectos tardíos de la tuberculosis .....	-	-	-	-	-	-	-	-	-
138 Efectos tardíos de la poliomieltis aguda .....	-	-	-	-	-	-	-	-	-
139 Efectos tardíos de otras enfermedades infecciosas y parasitarias .....	-	-	-	-	-	-	-	-	-
140 Tumor maligno del labio .....	-	-	-	-	-	-	-	-	-
141 Tumor maligno de la lengua .....	-	-	-	3,78	-	3,50	-	-	-
142 Tumor maligno de las glándulas salivares mayores .....	-	-	-	-	-	-	-	-	-
143 Tumor maligno de la encía .....	-	-	-	-	-	-	-	-	-
144 Tumor maligno del suelo de la boca .....	-	-	-	-	-	-	-	-	-
145 Tumor maligno de otras partes y de las no especificadas de la boca .....	-	-	-	-	-	-	3,93	-	6,26
146 Tumor maligno de la bucofaringe .....	-	-	-	-	-	-	-	-	-
147 Tumor maligno de la nasofaringe .....	-	-	-	-	-	-	-	-	6,26
148 Tumor maligno de la laringofaringe .....	-	-	-	-	-	-	-	-	-
149 Tumor maligno de otros sitios y de los mal definidos de los labios, la cavidad bucal y la faringe .....	-	-	-	-	-	-	-	-	3,13
150 Tumor maligno del esófago .....	-	-	-	-	-	-	-	-	6,26
151 Tumor maligno del estómago .....	-	6,49	-	7,56	11,49	10,49	47,15	39,88	106,39
152 Tumor maligno del intestino delgado .....	-	-	-	-	-	-	-	-	3,13
153 Tumor maligno de colon .....	-	3,25	3,81	7,56	11,49	10,49	27,51	39,88	81,35

**1.6. MORTALIDAD ESPECÍFICA POR EDAD Y CAUSA DETALLADA.  
TASAS POR 100.000 HABITANTES. MUJERES (Continuación).**

CAUSA	TOTAL	Menos de 1 año	De 1 a 4 años	De 5 a 9 años	De 10 a 14 años	De 15 a 19 años	De 20 a 24 años	De 25 a 29 años	De 30 a 34 años
154 Tumor maligno del recto, de la porción rectosigmoide y del ano .....	3,36	-	-	-	-	-	-	-	-
155 Tumor maligno del hígado y de los conductos biliares intrahepáticos .....	5,23	-	-	-	-	-	-	-	-
156 Tumor maligno de la vesícula y de las vías biliares extrahepáticas .....	4,48	-	-	-	-	-	-	-	-
157 Tumor maligno del páncreas .....	4,67	-	-	-	-	-	-	-	-
158 Tumor maligno del peritoneo y del tejido retroperitoneal .....	0,37	-	-	-	-	-	-	-	-
159 Tumor maligno de otros sitios y de los mal definidos de los órganos digestivos y del peritoneo .....	2,24	-	-	-	-	-	-	-	-
160 Tumor maligno de las fosas nasales, del oído medio y de los senos paranasales .....	-	-	-	-	-	-	-	-	-
161 Tumor maligno de la laringe .....	0,19	-	-	-	-	-	-	-	-
162 Tumor maligno de la tráquea, de los bronquios y del pulmón .....	6,35	-	-	-	-	-	-	-	-
163 Tumor maligno de la pleura .....	-	-	-	-	-	-	-	-	-
164 Tumor maligno del timo, del corazón y del mediastino .....	0,37	-	-	-	-	-	-	-	-
165 Tumor maligno de otros sitios y de los mal definidos del aparato respiratorio y de los órganos intratorácicos .....	-	-	-	-	-	-	-	-	-
170 Tumor maligno de los huesos y de los cartílagos articulares .....	0,93	-	-	-	-	-	-	-	-
171 Tumor maligno del tejido conjuntivo y de otros tejidos blandos .....	1,31	-	-	-	-	-	-	-	-
172 Melanoma maligno de la piel .....	1,12	-	-	-	-	-	-	2,32	-
173 Otro tumor maligno de la piel .....	1,12	-	-	-	-	-	-	2,32	-
174 Tumor maligno de la mama de la mujer .....	25,97	-	-	-	-	-	-	-	12,54
175 Tumor maligno de la mama del hombre .....	-	-	-	-	-	-	-	-	-
179 Tumor maligno del útero, parte no especificada .....	2,99	-	-	-	-	-	-	-	-
180 Tumor maligno del cuello del útero .....	2,99	-	-	-	-	-	-	-	-
181 Tumor maligno de la placenta .....	-	-	-	-	-	-	-	-	-
182 Tumor maligno del cuerpo del útero .....	2,43	-	-	-	-	-	-	-	2,51
183 Tumor maligno del ovario y de otros anexos del útero .....	6,17	-	-	-	-	-	-	2,32	-
184 Tumor maligno de otros órganos genitales y de los no especificados de la mujer .....	0,75	-	-	-	-	-	-	-	-
185 Tumor maligno de la próstata .....	-	-	-	-	-	-	-	-	-
186 Tumor maligno del testículo .....	-	-	-	-	-	-	-	-	-
187 Tumor maligno del pene y de otros órganos genitales del hombre .....	-	-	-	-	-	-	-	-	-
188 Tumor maligno de la vejiga .....	2,06	-	-	-	-	-	-	-	-

# 1.6. MORTALIDAD ESPECÍFICA POR EDAD Y CAUSA DETALLADA. TASAS POR 100.000 HABITANTES. MUJERES (Continuación).

CAUSA	De 35 a 39 años	De 40 a 44 años	De 45 a 49 años	De 50 a 54 años	De 55 a 59 años	De 60 a 64 años	De 65 a 69 años	De 70 a 74 años	De 75 y más años
154 Tumor maligno del recto, de la porción rectosigmoide y del ano .....	-	-	-	-	7,66	3,50	15,72	11,39	28,16
155 Tumor maligno del hígado y de los conductos biliares intrahepáticos .....	-	-	-	-	3,83	13,99	15,72	34,18	40,68
156 Tumor maligno de la vesícula y de las vías biliares extrahepáticas .....	-	-	-	-	-	13,99	-	17,09	53,19
157 Tumor maligno del páncreas .....	-	-	3,81	3,78	3,83	3,50	3,93	34,18	43,81
158 Tumor maligno del peritoneo y del tejido retroperitoneal .....	-	-	-	3,78	-	-	-	-	3,13
159 Tumor maligno de otros sitios y de los mal definidos de los órganos digestivos y del peritoneo .....	-	-	-	-	3,83	-	7,86	5,70	25,03
160 Tumor maligno de las fosas nasales, del oído medio y de los senos paranasales .....	-	-	-	-	-	-	-	-	-
161 Tumor maligno de la laringe .....	-	-	-	-	-	-	-	-	3,13
162 Tumor maligno de la tráquea, de los bronquios y del pulmón .....	-	-	3,81	-	7,66	27,98	15,72	45,58	34,42
163 Tumor maligno de la pleura .....	-	-	-	-	-	-	-	-	-
164 Tumor maligno del timo, del corazón y del mediastino .....	-	-	-	3,78	-	-	3,93	-	-
165 Tumor maligno de otros sitios y de los mal definidos del aparato respiratorio y de los órganos intratorácicos .....	-	-	-	-	-	-	-	-	-
170 Tumor maligno de los huesos y de los cartílagos articulares .....	-	3,25	3,81	-	-	-	-	5,70	6,26
171 Tumor maligno del tejido conjuntivo y de otros tejidos blandos .....	-	-	3,81	-	7,66	3,50	3,93	-	6,26
172 Melanoma maligno de la piel .....	-	-	3,81	-	-	-	3,93	-	9,39
173 Otro tumor maligno de la piel .....	-	-	-	-	-	-	3,93	-	12,52
174 Tumor maligno de la mama de la mujer .....	18,58	16,23	41,87	26,45	84,25	59,47	43,22	113,94	109,52
175 Tumor maligno de la mama del hombre .....	-	-	-	-	-	-	-	-	-
179 Tumor maligno del útero, parte no especificada .....	-	-	-	-	11,49	10,49	7,86	11,39	18,77
180 Tumor maligno del cuello del útero .....	3,10	-	3,81	11,34	11,49	10,49	7,86	11,39	3,13
181 Tumor maligno de la placenta .....	-	-	-	-	-	-	-	-	-
182 Tumor maligno del cuerpo del útero .....	-	-	-	3,78	3,83	3,50	11,79	17,09	9,39
183 Tumor maligno del ovario y de otros anexos del útero .....	-	-	7,61	18,89	11,49	27,98	23,58	5,70	21,90
184 Tumor maligno de otros órganos genitales y de los no especificados de la mujer .....	3,10	-	-	-	-	-	-	-	9,39
185 Tumor maligno de la próstata .....	-	-	-	-	-	-	-	-	-
186 Tumor maligno del testículo .....	-	-	-	-	-	-	-	-	-
187 Tumor maligno del pene y de otros órganos genitales del hombre .....	-	-	-	-	-	-	-	-	-
188 Tumor maligno de la vejiga .....	-	-	-	-	-	3,50	3,93	22,79	15,65

**1.6. MORTALIDAD ESPECÍFICA POR EDAD Y CAUSA DETALLADA.  
TASAS POR 100.000 HABITANTES. MUJERES (Continuación).**

CAUSA	TOTAL	Menos de 1 año	De 1 a 4 años	De 5 a 9 años	De 10 a 14 años	De 15 a 19 años	De 20 a 24 años	De 25 a 29 años	De 30 a 34 años
189 Tumor maligno del riñón, de otros órganos urinarios y de los no especificados .....	1,49	-	-	-	-	-	-	-	-
190 Tumor maligno del ojo .....	0,19	-	-	-	-	-	-	-	-
191 Tumor maligno del encéfalo .....	2,06	-	3,92	-	-	-	-	-	-
192 Tumor maligno de otras partes y de las no especificadas del sistema nervioso .....	0,19	-	-	-	-	-	-	-	-
193 Tumor maligno de la glándula tiroides .....	0,56	-	-	-	-	-	-	-	-
194 Tumor maligno de otras glándulas endocrinas y de órganos similares .....	0,37	-	-	-	-	-	-	-	-
195 Tumor maligno de otros sitios y de los mal definidos .....	0,56	-	-	-	-	-	-	-	-
196 Tumor maligno secundario y el no especificado de los ganglios linfáticos .....	-	-	-	-	-	-	-	-	-
197 Tumor maligno secundario de los aparatos respiratorio y digestivo .....	-	-	-	-	-	-	-	-	-
198 Tumor maligno secundario de otros sitios especificados .....	-	-	-	-	-	-	-	-	-
199 Tumor maligno de sitio no especificado .....	8,78	-	-	-	-	-	-	-	2,51
200 Linfosarcoma y reticulosarcoma .....	0,56	-	-	-	-	-	-	-	-
201 Enfermedad de Hodgkin .....	0,56	-	-	-	-	-	-	-	2,51
202 Otro tumor maligno de los tejidos linfoides e histiocítico .....	2,80	-	-	-	-	-	-	-	-
203 Mieloma múltiple y neoplasias inmunoproliferativas .....	3,18	-	-	-	-	-	2,14	-	-
204 Leucemia linfóide .....	1,49	-	-	-	-	2,11	-	-	-
205 Leucemia mieloide .....	2,24	-	-	2,78	-	-	-	-	-
206 Leucemia monocítica .....	-	-	-	-	-	-	-	-	-
207 Otras leucemias especificadas .....	-	-	-	-	-	-	-	-	-
208 Leucemia de células de tipo no especificado .....	1,68	-	-	-	-	-	-	-	-
210 Tumor benigno del labio, de la cavidad bucal y de la faringe .....	-	-	-	-	-	-	-	-	-
211 Tumor benigno de otras partes del aparato digestivo .....	-	-	-	-	-	-	-	-	-
212 Tumor benigno de los órganos respiratorios e intratorácicos .....	-	-	-	-	-	-	-	-	-
213 Tumor benigno de hueso y de cartílago articular .....	-	-	-	-	-	-	-	-	-
214 Lipoma .....	-	-	-	-	-	-	-	-	-
215 Otro tumor benigno del tejido conjuntivo y de otros tejidos blandos .....	0,19	-	-	-	-	-	-	-	-
216 Tumor benigno de la piel .....	-	-	-	-	-	-	-	-	-
217 Tumor benigno de la mama .....	-	-	-	-	-	-	-	-	-
218 Leiomioma uterino .....	-	-	-	-	-	-	-	-	-
219 Otro tumor benigno del útero .....	-	-	-	-	-	-	-	-	-

**1.6. MORTALIDAD ESPECÍFICA POR EDAD Y CAUSA DETALLADA.  
TASAS POR 100.000 HABITANTES. MUJERES (Continuación).**

CAUSA	De 35 a 39 años	De 40 a 44 años	De 45 a 49 años	De 50 a 54 años	De 55 a 59 años	De 60 a 64 años	De 65 a 69 años	De 70 a 74 años	De 75 y más años
189 Tumor maligno del riñón, de otros órganos urinarios y de los no especificados .....	-	-	-	3,78	-	3,50	3,93	11,39	9,39
190 Tumor maligno del ojo .....	-	-	-	-	-	-	-	-	3,13
191 Tumor maligno del encéfalo .....	-	-	3,81	-	7,66	-	7,86	11,39	9,39
192 Tumor maligno de otras partes y de las no especificadas del sistema nervioso .....	-	-	-	-	-	-	-	-	3,13
193 Tumor maligno de la glándula tiroides .....	-	-	-	-	-	3,50	3,93	-	3,13
194 Tumor maligno de otras glándulas endocrinas y de órganos similares .....	-	-	3,81	-	-	-	3,93	-	-
195 Tumor maligno de otros sitios y de los mal definidos .....	-	-	-	-	-	3,50	3,93	-	3,13
196 Tumor maligno secundario y el no especificado de los ganglios linfáticos .....	-	-	-	-	-	-	-	-	-
197 Tumor maligno secundario de los aparatos respiratorio y digestivo .....	-	-	-	-	-	-	-	-	-
198 Tumor maligno secundario de otros sitios especificados .....	-	-	-	-	-	-	-	-	-
199 Tumor maligno de sitio no especificado .....	-	-	11,42	-	11,49	17,49	31,44	51,27	56,32
200 Linfosarcoma y reticulosarcoma .....	-	-	3,81	-	-	3,50	-	-	3,13
201 Enfermedad de Hodgkin .....	-	-	-	-	3,83	-	-	-	3,13
202 Otro tumor maligno de los tejidos linfoide e histiocítico .....	-	-	-	15,12	11,49	3,50	7,86	11,39	9,39
203 Mieloma múltiple y neoplasias inmunoproliferativas .....	-	-	-	3,78	3,83	-	11,79	22,79	21,90
204 Leucemia linfoide .....	-	-	-	-	-	-	3,93	5,70	15,65
205 Leucemia mieloide .....	-	-	-	-	3,83	10,49	3,93	5,70	15,65
206 Leucemia monocítica .....	-	-	-	-	-	-	-	-	-
207 Otras leucemias especificadas .....	-	-	-	-	-	-	-	-	-
208 Leucemia de células de tipo no especificado .....	-	-	-	-	-	-	-	17,09	18,77
210 Tumor benigno del labio, de la cavidad bucal y de la faringe .....	-	-	-	-	-	-	-	-	-
211 Tumor benigno de otras partes del aparato digestivo .....	-	-	-	-	-	-	-	-	-
212 Tumor benigno de los órganos respiratorios e intratorácicos .....	-	-	-	-	-	-	-	-	-
213 Tumor benigno de hueso y de cartilago articular .....	-	-	-	-	-	-	-	-	-
214 Lipoma .....	-	-	-	-	-	-	-	-	-
215 Otro tumor benigno del tejido conjuntivo y de otros tejidos blandos .....	-	-	-	-	-	-	-	5,70	-
216 Tumor benigno de la piel .....	-	-	-	-	-	-	-	-	-
217 Tumor benigno de la mama .....	-	-	-	-	-	-	-	-	-
218 Leiomioma uterino .....	-	-	-	-	-	-	-	-	-
219 Otro tumor benigno del útero .....	-	-	-	-	-	-	-	-	-



**1.6. MORTALIDAD ESPECÍFICA POR EDAD Y CAUSA DETALLADA.  
TASAS POR 100.000 HABITANTES. MUJERES (Continuación).**

CAUSA	TOTAL	Menos de 1 año	De 1 a 4 años	De 5 a 9 años	De 10 a 14 años	De 15 a 19 años	De 20 a 24 años	De 25 a 29 años	De 30 a 34 años
220 Tumor benigno del ovario .....	-	-	-	-	-	-	-	-	-
221 Tumor benigno de otros órganos genitales de la mujer .....	-	-	-	-	-	-	-	-	-
222 Tumor benigno de los órganos genitales del hombre .....	-	-	-	-	-	-	-	-	-
223 Tumor benigno del riñón y de otros órganos urinarios .....	-	-	-	-	-	-	-	-	-
224 Tumor benigno del ojo .....	-	-	-	-	-	-	-	-	-
225 Tumor benigno del encéfalo y de otras partes del sistema nervioso .....	0,56	-	-	-	-	-	-	-	-
226 Tumor benigno de la glándula tiroides .....	-	-	-	-	-	-	-	-	-
227 Tumor benigno de otras glándulas endocrinas y de órganos similares .....	-	-	-	-	-	-	-	-	-
228 Hemangioma y linfangioma, de cualquier sitio .....	-	-	-	-	-	-	-	-	-
229 Tumor benigno de otro sitio y de los no especificados .....	-	-	-	-	-	-	-	-	-
230 Carcinoma in situ de órganos digestivos .....	-	-	-	-	-	-	-	-	-
231 Carcinoma in situ del aparato respiratorio .....	-	-	-	-	-	-	-	-	-
232 Carcinoma in situ de la piel .....	-	-	-	-	-	-	-	-	-
233 Carcinoma in situ de la mama y del aparato genitourinario .....	-	-	-	-	-	-	-	-	-
234 Carcinoma in situ de otros sitios y de los no especificados .....	-	-	-	-	-	-	-	-	-
235 Tumor de evolución incierta de los aparatos digestivo y respiratorio .....	-	-	-	-	-	-	-	-	-
236 Tumor de evolución incierta de los órganos genitourinarios .....	0,19	-	-	-	-	-	-	-	-
237 Tumor de evolución incierta de las glándulas endocrinas y del sistema nervioso .....	-	-	-	-	-	-	-	-	-
238 Tumor de evolución incierta de los otros sitios y tejidos de los no especificados .....	0,37	-	-	-	-	-	-	-	-
239 Tumor de naturaleza no especificada .....	3,74	-	-	-	-	-	2,14	-	-
240 Bocio simple y el no especificado .....	0,19	-	-	-	-	-	-	-	-
241 Bocio nodular no tóxico .....	-	-	-	-	-	-	-	-	-
242 Tirotoxicosis con o sin bocio .....	-	-	-	-	-	-	-	-	-
243 Hipotiroidismo congénito .....	-	-	-	-	-	-	-	-	-
244 Hipotiroidismo adquirido .....	0,37	-	-	-	-	-	-	-	-
245 Tiroiditis .....	-	-	-	-	-	-	-	-	-
246 Otros trastornos de la glándula tiroides .....	-	-	-	-	-	-	-	-	-
250 Diabetes mellitus .....	29,71	-	-	-	-	-	-	2,32	-
251 Otros trastornos de la secreción interna del páncreas .....	-	-	-	-	-	-	-	-	-
252 Trastornos de las glándulas paratiroides .....	-	-	-	-	-	-	-	-	-

**1.6. MORTALIDAD ESPECÍFICA POR EDAD Y CAUSA DETALLADA.  
TASAS POR 100.000 HABITANTES. MUJERES (Continuación).**

CAUSA	De 35 a 39 años	De 40 a 44 años	De 45 a 49 años	De 50 a 54 años	De 55 a 59 años	De 60 a 64 años	De 65 a 69 años	De 70 a 74 años	De 75 y más años
220 Tumor benigno del ovario .....	-	-	-	-	-	-	-	-	-
221 Tumor benigno de otros órganos genitales de la mujer .....	-	-	-	-	-	-	-	-	-
222 Tumor benigno de los órganos genitales del hombre .....	-	-	-	-	-	-	-	-	-
223 Tumor benigno del riñón y de otros órganos urinarios .....	-	-	-	-	-	-	-	-	-
224 Tumor benigno del ojo .....	-	-	-	-	-	-	-	-	-
225 Tumor benigno del encéfalo y de otras partes del sistema nervioso .....	-	-	-	-	-	3,50	3,93	5,70	-
226 Tumor benigno de la glándula tiroides .....	-	-	-	-	-	-	-	-	-
227 Tumor benigno de otras glándulas endocrinas y de órganos similares .....	-	-	-	-	-	-	-	-	-
228 Hemangioma y linfangioma, de cualquier sitio .....	-	-	-	-	-	-	-	-	-
229 Tumor benigno de otro sitio y de los no especificados .....	-	-	-	-	-	-	-	-	-
230 Carcinoma in situ de órganos digestivos .....	-	-	-	-	-	-	-	-	-
231 Carcinoma in situ del aparato respiratorio .....	-	-	-	-	-	-	-	-	-
232 Carcinoma in situ de la piel .....	-	-	-	-	-	-	-	-	-
233 Carcinoma in situ de la mama y del aparato genitourinario .....	-	-	-	-	-	-	-	-	-
234 Carcinoma in situ de otros sitios y de los no especificados .....	-	-	-	-	-	-	-	-	-
235 Tumor de evolución incierta de los aparatos digestivo y respiratorio .....	-	-	-	-	-	-	-	-	-
236 Tumor de evolución incierta de los órganos genitourinarios .....	-	-	-	-	-	-	-	-	3,13
237 Tumor de evolución incierta de las glándulas endocrinas y del sistema nervioso .....	-	-	-	-	-	-	-	-	-
238 Tumor de evolución incierta de los otros sitios y tejidos de los no especificados .....	-	-	3,81	-	-	-	-	-	3,13
239 Tumor de naturaleza no especificada .....	-	3,25	3,81	3,78	3,83	17,49	3,93	17,09	18,77
240 Bocio simple y el no especificado .....	-	-	-	-	-	-	-	-	3,13
241 Bocio nodular no tóxico .....	-	-	-	-	-	-	-	-	-
242 Tirotoxicosis con o sin bocio .....	-	-	-	-	-	-	-	-	-
243 Hipotiroidismo congénito .....	-	-	-	-	-	-	-	-	-
244 Hipotiroidismo adquirido .....	-	-	-	-	-	-	3,93	-	3,13
245 Tiroiditis .....	-	-	-	-	-	-	-	-	-
246 Otros trastornos de la glándula tiroides .....	-	-	-	-	-	-	-	-	-
250 Diabetes mellitus .....	3,10	-	-	3,78	7,66	17,49	74,66	131,03	334,80
251 Otros trastornos de la secreción interna del páncreas .....	-	-	-	-	-	-	-	-	-
252 Trastornos de las glándulas paratiroides .....	-	-	-	-	-	-	-	-	-

**1.6. MORTALIDAD ESPECÍFICA POR EDAD Y CAUSA DETALLADA.  
TASAS POR 100.000 HABITANTES. MUJERES (Continuación).**

CAUSA	TOTAL	Menos de 1 año	De 1 a 4 años	De 5 a 9 años	De 10 a 14 años	De 15 a 19 años	De 20 a 24 años	De 25 a 29 años	De 30 a 34 años
253 Trastornos de la hipófisis y de la regulación hipotalámica .....	-	-	-	-	-	-	-	-	-
254 Enfermedades del timo .....	-	-	-	-	-	-	-	-	-
255 Trastornos de las glándulas suprarrenales ....	0,19	-	-	-	-	-	-	-	-
256 Disfunción ovárica .....	-	-	-	-	-	-	-	-	-
257 Disfunción testicular .....	-	-	-	-	-	-	-	-	-
258 Disfunción poliglandular y trastornos relacionados .....	-	-	-	-	-	-	-	-	-
259 Otros trastornos endocrinos .....	0,19	15,55	-	-	-	-	-	-	-
260 Kwashiorkor .....	-	-	-	-	-	-	-	-	-
261 Marasmo nutricional .....	-	-	-	-	-	-	-	-	-
262 Otra desnutrición proteinocalórica grave .....	-	-	-	-	-	-	-	-	-
263 Otras formas de desnutrición proteinocalórica y las no especificadas .....	0,37	-	-	-	-	-	-	-	-
264 Deficiencia de vitamina A .....	-	-	-	-	-	-	-	-	-
265 Estados de deficiencia de tiamina y de niacina .....	-	-	-	-	-	-	-	-	-
266 Deficiencia de componentes del complejo B .....	-	-	-	-	-	-	-	-	-
267 Deficiencia de ácido ascórbico .....	-	-	-	-	-	-	-	-	-
268 Deficiencia de vitamina D .....	-	-	-	-	-	-	-	-	-
269 Otras deficiencias nutricionales .....	-	-	-	-	-	-	-	-	-
270 Trastornos del transporte y del metabolismo de los aminoácidos .....	-	-	-	-	-	-	-	-	-
271 Trastornos del transporte y del metabolismo de los carbohidratos .....	-	-	-	-	-	-	-	-	-
272 Trastornos del metabolismo de los lípidos ....	0,19	-	-	-	-	-	-	-	-
273 Trastornos del metabolismo de las proteínas del plasma .....	-	-	-	-	-	-	-	-	-
274 Gota .....	-	-	-	-	-	-	-	-	-
275 Trastornos del metabolismo de los minerales .....	-	-	-	-	-	-	-	-	-
276 Trastornos de los líquidos, de los electrolitos y del equilibrio acidobásico .....	2,06	-	-	-	-	-	-	-	-
277 Otros trastornos del metabolismo y los no especificados .....	0,75	-	-	-	-	-	-	-	-
278 Obesidad y otras formas de hiperalimentación .....	1,31	-	-	-	-	-	-	-	-
279 Trastornos del mecanismo de la inmunidad ..	1,49	-	-	-	-	-	2,14	4,63	7,52
280 Anemias por deficiencia de hierro .....	0,56	-	-	-	-	-	-	-	-
281 Otras anemias por deficiencia .....	-	-	-	-	-	-	-	-	-
282 Anemias hemolíticas hereditarias .....	-	-	-	-	-	-	-	-	-
283 Anemias hemolíticas adquiridas .....	-	-	-	-	-	-	-	-	-

**1.6. MORTALIDAD ESPECÍFICA POR EDAD Y CAUSA DETALLADA.  
TASAS POR 100.000 HABITANTES. MUJERES (Continuación).**

CAUSA	De 35 a 39 años	De 40 a 44 años	De 45 a 49 años	De 50 a 54 años	De 55 a 59 años	De 60 a 64 años	De 65 a 69 años	De 70 a 74 años	De 75 y más años
253 Trastornos de la hipófisis y de la regulación hipotalámica .....	-	-	-	-	-	-	-	-	-
254 Enfermedades del timo .....	-	-	-	-	-	-	-	-	-
255 Trastornos de las glándulas suprarrenales ....	-	-	-	-	-	-	3,93	-	-
256 Disfunción ovárica .....	-	-	-	-	-	-	-	-	-
257 Disfunción testicular .....	-	-	-	-	-	-	-	-	-
258 Disfunción poliglandular y trastornos relacionados .....	-	-	-	-	-	-	-	-	-
259 Otros trastornos endocrinos .....	-	-	-	-	-	-	-	-	-
260 Kwashiorkor .....	-	-	-	-	-	-	-	-	-
261 Marasmo nutricional .....	-	-	-	-	-	-	-	-	-
262 Otra desnutrición proteinocalórica grave .....	-	-	-	-	-	-	-	-	-
263 Otras formas de desnutrición proteinocalórica y las no especificadas .....	-	-	-	-	-	-	-	-	6,26
264 Deficiencia de vitamina A .....	-	-	-	-	-	-	-	-	-
265 Estados de deficiencia de tiamina y de niacina .....	-	-	-	-	-	-	-	-	-
266 Deficiencia de componentes del complejo B .....	-	-	-	-	-	-	-	-	-
267 Deficiencia de ácido ascórbico .....	-	-	-	-	-	-	-	-	-
268 Deficiencia de vitamina D .....	-	-	-	-	-	-	-	-	-
269 Otras deficiencias nutricionales .....	-	-	-	-	-	-	-	-	-
270 Trastornos del transporte y del metabolismo de los aminoácidos .....	-	-	-	-	-	-	-	-	-
271 Trastornos del transporte y del metabolismo de los carbohidratos .....	-	-	-	-	-	-	-	-	-
272 Trastornos del metabolismo de los lípidos ....	-	-	-	-	-	-	-	-	3,13
273 Trastornos del metabolismo de las proteínas del plasma .....	-	-	-	-	-	-	-	-	-
274 Gota .....	-	-	-	-	-	-	-	-	-
275 Trastornos del metabolismo de los minerales .....	-	-	-	-	-	-	-	-	-
276 Trastornos de los líquidos, de los electrolitos y del equilibrio acidobásico .....	-	-	-	-	-	-	-	5,70	31,29
277 Otros trastornos del metabolismo y los no especificados .....	3,10	-	-	-	3,83	-	3,93	-	3,13
278 Obesidad y otras formas de hiperalimentación .....	3,10	-	3,81	-	-	-	3,93	-	12,52
279 Trastornos del mecanismo de la inmunidad ..	3,10	-	-	3,78	-	-	-	-	-
280 Anemias por deficiencia de hierro .....	-	-	-	-	-	-	-	-	9,39
281 Otras anemias por deficiencia .....	-	-	-	-	-	-	-	-	-
282 Anemias hemolíticas hereditarias .....	-	-	-	-	-	-	-	-	-
283 Anemias hemolíticas adquiridas .....	-	-	-	-	-	-	-	-	-

**1.6. MORTALIDAD ESPECÍFICA POR EDAD Y CAUSA DETALLADA.  
TASAS POR 100.000 HABITANTES. MUJERES (Continuación).**

CAUSA	TOTAL	Menos de 1 año	De 1 a 4 años	De 5 a 9 años	De 10 a 14 años	De 15 a 19 años	De 20 a 24 años	De 25 a 29 años	De 30 a 34 años
284 Anemia aplásica .....	0,93	-	-	-	-	-	-	-	-
285 Otras anemias y las no especificadas .....	1,31	-	-	-	-	-	-	-	-
286 Defectos de la coagulación .....	-	-	-	-	-	-	-	-	-
287 Púrpura .....	0,19	-	-	-	-	-	-	-	-
288 Enfermedades de los leucocitos .....	-	-	-	-	-	-	-	-	-
289 Otras enfermedades de la sangre y de los órganos hematopoyéticos .....	0,56	-	-	-	2,20	-	-	-	-
290 Psicosis orgánicas senil y presenil .....	20,18	-	-	-	-	-	-	-	-
291 Psicosis alcohólicas .....	-	-	-	-	-	-	-	-	-
292 Psicosis debidas a drogas .....	-	-	-	-	-	-	-	-	-
293 Psicosis orgánicas transitorias .....	-	-	-	-	-	-	-	-	-
294 Otras psicosis orgánicas (crónicas) .....	-	-	-	-	-	-	-	-	-
295 Psicosis esquizofrénica .....	0,37	-	-	-	-	-	-	-	-
296 Psicosis afectivas .....	0,19	-	-	-	-	-	-	-	-
297 Estados paranoides .....	-	-	-	-	-	-	-	-	-
298 Otras psicosis no orgánicas .....	-	-	-	-	-	-	-	-	-
299 Psicosis peculiares de la niñez .....	-	-	-	-	-	-	-	-	-
300 Trastornos neuróticos .....	-	-	-	-	-	-	-	-	-
301 Trastornos de la personalidad .....	-	-	-	-	-	-	-	-	-
302 Desviaciones y trastornos sexuales .....	-	-	-	-	-	-	-	-	-
303 Síndrome de dependencia del alcohol .....	-	-	-	-	-	-	-	-	-
304 Dependencia de las drogas .....	0,19	-	-	-	-	-	-	-	2,51
305 Abuso de drogas, sin dependencia .....	-	-	-	-	-	-	-	-	-
306 Alteraciones de las funciones corporales originadas por factores mentales .....	-	-	-	-	-	-	-	-	-
307 Síntomas o síndromes especiales no clasificados en otra parte .....	-	-	-	-	-	-	-	-	-
308 Reacción aguda ante gran tensión .....	-	-	-	-	-	-	-	-	-
309 Reacción de adaptación .....	-	-	-	-	-	-	-	-	-
310 Trastornos mentales específicos no psicóticos consecutivos a lesión orgánica del encéfalo .....	-	-	-	-	-	-	-	-	-
311 Trastorno depresivo no clasificado en otra parte .....	-	-	-	-	-	-	-	-	-
312 Perturbación de la conducta no clasificada en otra parte .....	-	-	-	-	-	-	-	-	-
313 Perturbación de las emociones peculiares de la niñez y de la adolescencia .....	-	-	-	-	-	-	-	-	-
314 Síndrome hiperactivo de la niñez .....	-	-	-	-	-	-	-	-	-
315 Retardo selectivo del desarrollo .....	-	-	-	-	-	-	-	-	-
316 Factores psíquicos asociados con enfermedades clasificadas en otra parte .....	-	-	-	-	-	-	-	-	-

**1.6. MORTALIDAD ESPECÍFICA POR EDAD Y CAUSA DETALLADA.  
TASAS POR 100.000 HABITANTES. MUJERES (Continuación).**

CAUSA	De 35 a 39 años	De 40 a 44 años	De 45 a 49 años	De 50 a 54 años	De 55 a 59 años	De 60 a 64 años	De 65 a 69 años	De 70 a 74 años	De 75 y más años
284 Anemia aplásica .....	-	-	-	-	-	-	-	-	15,65
285 Otras anemias y las no especificadas .....	-	-	-	-	-	-	-	11,39	15,65
286 Defectos de la coagulación .....	-	-	-	-	-	-	-	-	-
287 Púrpura .....	-	-	-	-	-	-	-	-	3,13
288 Enfermedades de los leucocitos .....	-	-	-	-	-	-	-	-	-
289 Otras enfermedades de la sangre y de los órganos hematopoyéticos .....	-	-	-	3,78	-	-	3,93	-	-
290 Psicosis orgánicas senil y presenil .....	-	-	-	-	-	-	19,65	51,27	294,13
291 Psicosis alcohólicas .....	-	-	-	-	-	-	-	-	-
292 Psicosis debidas a drogas .....	-	-	-	-	-	-	-	-	-
293 Psicosis orgánicas transitorias .....	-	-	-	-	-	-	-	-	-
294 Otras psicosis orgánicas (crónicas) .....	-	-	-	-	-	-	-	-	-
295 Psicosis esquizofrénica .....	-	-	3,81	-	-	-	-	5,70	-
296 Psicosis afectivas .....	-	-	-	-	-	-	-	5,70	-
297 Estados paranoides .....	-	-	-	-	-	-	-	-	-
298 Otras psicosis no orgánicas .....	-	-	-	-	-	-	-	-	-
299 Psicosis peculiares de la niñez .....	-	-	-	-	-	-	-	-	-
300 Trastornos neuróticos .....	-	-	-	-	-	-	-	-	-
301 Trastornos de la personalidad .....	-	-	-	-	-	-	-	-	-
302 Desviaciones y trastornos sexuales .....	-	-	-	-	-	-	-	-	-
303 Síndrome de dependencia del alcohol .....	-	-	-	-	-	-	-	-	-
304 Dependencia de las drogas .....	-	-	-	-	-	-	-	-	-
305 Abuso de drogas, sin dependencia .....	-	-	-	-	-	-	-	-	-
306 Alteraciones de las funciones corporales originadas por factores mentales .....	-	-	-	-	-	-	-	-	-
307 Síntomas o síndromes especiales no clasificados en otra parte .....	-	-	-	-	-	-	-	-	-
308 Reacción aguda ante gran tensión .....	-	-	-	-	-	-	-	-	-
309 Reacción de adaptación .....	-	-	-	-	-	-	-	-	-
310 Trastornos mentales específicos no psicóticos consecutivos a lesión orgánica del encéfalo .....	-	-	-	-	-	-	-	-	-
311 Trastorno depresivo no clasificado en otra parte .....	-	-	-	-	-	-	-	-	-
312 Perturbación de la conducta no clasificada en otra parte .....	-	-	-	-	-	-	-	-	-
313 Perturbación de las emociones peculiares de la niñez y de la adolescencia .....	-	-	-	-	-	-	-	-	-
314 Síndrome hiperactivo de la niñez .....	-	-	-	-	-	-	-	-	-
315 Retardo selectivo del desarrollo .....	-	-	-	-	-	-	-	-	-
316 Factores psíquicos asociados con enfermedades clasificadas en otra parte .....	-	-	-	-	-	-	-	-	-

**1.6. MORTALIDAD ESPECÍFICA POR EDAD Y CAUSA DETALLADA.  
TASAS POR 100.000 HABITANTES. MUJERES (Continuación).**

CAUSA	TOTAL	Menos de 1 año	De 1 a 4 años	De 5 a 9 años	De 10 a 14 años	De 15 a 19 años	De 20 a 24 años	De 25 a 29 años	De 30 a 34 años
317 Retraso mental discreto .....	-	-	-	-	-	-	-	-	-
318 Retraso mental de otro grado especificado ...	-	-	-	-	-	-	-	-	-
319 Retraso mental de grado no especificado .....	0,37	-	-	-	-	-	-	-	-
320 Meningitis bacteriana .....	-	-	-	-	-	-	-	-	-
321 Meningitis debidas a otros organismos .....	-	-	-	-	-	-	-	-	-
322 Meningitis de causa no especificada .....	0,37	-	-	-	-	-	-	-	-
323 Encefalitis, mielitis y encefalomielititis .....	-	-	-	-	-	-	-	-	-
324 Abscesos intracraneal e intrarraquídeo .....	-	-	-	-	-	-	-	-	-
325 Fiebitis y tromboflebitis de los senos venosos intracraneales .....	-	-	-	-	-	-	-	-	-
326 Efectos tardíos de absceso o de infección piógena intracraneales .....	-	-	-	-	-	-	-	-	-
330 Degeneración cerebral generalmente manifiesta en la infancia .....	-	-	-	-	-	-	-	-	-
331 Otra degeneración cerebral .....	2,80	-	-	-	-	-	-	-	-
332 Enfermedad de Parkinson .....	2,06	-	-	-	-	-	-	-	-
333 Otras enfermedades extrapiramidales y otros trastornos con movimientos anormales .....	0,19	-	-	-	-	-	-	-	-
334 Enfermedad médula cerebelosa .....	-	-	-	-	-	-	-	-	-
335 Enfermedad de las células del cuerpo anterior .....	1,68	15,55	-	2,78	-	-	-	-	-
336 Otra enfermedad de la médula espinal .....	0,19	-	-	-	-	-	-	-	-
337 Trastornos del sistema nervioso autónomo ...	-	-	-	-	-	-	-	-	-
340 Esclerosis en placas .....	0,37	-	-	-	-	-	-	-	-
341 Otras enfermedades desmielinizantes del sistema nervioso central .....	-	-	-	-	-	-	-	-	-
342 Hemiplejía .....	0,37	-	-	-	-	-	-	-	-
343 Parálisis cerebral infantil .....	0,56	-	-	-	2,20	2,11	-	-	-
344 Otros síndromes paralíticos .....	0,37	-	-	-	-	-	-	-	-
345 Epilepsia .....	0,56	-	-	-	-	-	-	-	-
346 Jaqueca .....	-	-	-	-	-	-	-	-	-
347 Cataplexia y narcolepsia .....	-	-	-	-	-	-	-	-	-
348 Otras afecciones del encéfalo .....	0,75	-	-	-	-	-	-	-	-
349 Otros trastornos y los no especificados del sistema nervioso .....	0,19	-	-	-	-	-	-	-	-
350 Trastornos del nervio trigémino .....	-	-	-	-	-	-	-	-	-
351 Trastornos del nervio facial .....	-	-	-	-	-	-	-	-	-
352 Trastornos de otro nervio craneal .....	-	-	-	-	-	-	-	-	-
353 Trastornos de las raíces y los plexos nerviosos .....	-	-	-	-	-	-	-	-	-
354 Mononeuritis del miembro superior y mononeuritis múltiple .....	-	-	-	-	-	-	-	-	-

**1.6. MORTALIDAD ESPECÍFICA POR EDAD Y CAUSA DETALLADA.  
TASAS POR 100.000 HABITANTES. MUJERES (Continuación).**

CAUSA	De 35 a 39 años	De 40 a 44 años	De 45 a 49 años	De 50 a 54 años	De 55 a 59 años	De 60 a 64 años	De 65 a 69 años	De 70 a 74 años	De 75 y más años
317 Retraso mental discreto .....	-	-	-	-	-	-	-	-	-
318 Retraso mental de otro grado especificado ...	-	-	-	-	-	-	-	-	-
319 Retraso mental de grado no especificado .....	-	-	-	-	-	3,50	-	5,70	-
320 Meningitis bacteriana .....	-	-	-	-	-	-	-	-	-
321 Meningitis debidas a otros organismos .....	-	-	-	-	-	-	-	-	-
322 Meningitis de causa no especificada .....	-	-	-	-	-	3,50	-	-	3,13
323 Encefalitis, mielitis y encefalomielitis .....	-	-	-	-	-	-	-	-	-
324 Abscesos intracraneal e intrarraquídeo .....	-	-	-	-	-	-	-	-	-
325 Flebitis y tromboflebitis de los senos venosos intracraneales .....	-	-	-	-	-	-	-	-	-
326 Efectos tardíos de absceso o de infección piógena intracraneales .....	-	-	-	-	-	-	-	-	-
330 Degeneración cerebral generalmente manifiesta en la infancia .....	-	-	-	-	-	-	-	-	-
331 Otra degeneración cerebral .....	-	-	-	-	-	7,00	7,86	17,09	25,03
332 Enfermedad de Parkinson .....	-	-	-	-	-	-	3,93	5,70	28,16
333 Otras enfermedades extrapiramidales y otros trastornos con movimientos anormales .....	-	-	-	-	-	3,50	-	-	-
334 Enfermedad médula cerebelosa .....	-	-	-	-	-	-	-	-	-
335 Enfermedad de las células del cuerpo anterior .....	3,10	3,25	-	-	-	3,50	-	5,70	9,39
336 Otra enfermedad de la médula espinal .....	-	-	3,81	-	-	-	-	-	-
337 Trastornos del sistema nervioso autónomo ...	-	-	-	-	-	-	-	-	-
340 Esclerosis en placas .....	-	-	-	-	-	3,50	3,93	-	-
341 Otras enfermedades desmielinizantes del sistema nervioso central .....	-	-	-	-	-	-	-	-	-
342 Hemiplejía .....	-	-	-	-	-	-	-	-	6,26
343 Parálisis cerebral infantil .....	-	-	-	-	-	-	-	-	3,13
344 Otros síndromes paralíticos .....	-	-	-	-	-	-	-	-	6,26
345 Epilepsia .....	-	-	-	-	-	-	-	-	9,39
346 Jaqueca .....	-	-	-	-	-	-	-	-	-
347 Cataplexia y narcolepsia .....	-	-	-	-	-	-	-	-	-
348 Otras afecciones del encéfalo .....	3,10	-	-	-	-	-	3,93	11,39	-
349 Otros trastornos y los no especificados del sistema nervioso .....	-	-	-	-	3,83	-	-	-	-
350 Trastornos del nervio trigémino .....	-	-	-	-	-	-	-	-	-
351 Trastornos del nervio facial .....	-	-	-	-	-	-	-	-	-
352 Trastornos de otro nervio craneal .....	-	-	-	-	-	-	-	-	-
353 Trastornos de las raíces y los plexos nerviosos .....	-	-	-	-	-	-	-	-	-
354 Mononeuritis del miembro superior y mononeuritis múltiple .....	-	-	-	-	-	-	-	-	-



**1.6. MORTALIDAD ESPECÍFICA POR EDAD Y CAUSA DETALLADA.  
TASAS POR 100.000 HABITANTES. MUJERES (Continuación).**

CAUSA	TOTAL	Menos de 1 año	De 1 a 4 años	De 5 a 9 años	De 10 a 14 años	De 15 a 19 años	De 20 a 24 años	De 25 a 29 años	De 30 a 34 años
355 Mononeuritis del miembro inferior .....	-	-	-	-	-	-	-	-	-
356 Neuropatía periférica idiopática y hereditaria .....	-	-	-	-	-	-	-	-	-
357 Neuropatía inflamatoria y tóxica .....	-	-	-	-	-	-	-	-	-
358 Trastornos mioneurales .....	-	-	-	-	-	-	-	-	-
359 Distrofias musculares y otras miopatías .....	0,19	15,55	-	-	-	-	-	-	-
360 Trastornos del globo ocular .....	-	-	-	-	-	-	-	-	-
361 Desprendimiento y defectos de la retina .....	-	-	-	-	-	-	-	-	-
362 Otros trastornos de la retina .....	-	-	-	-	-	-	-	-	-
362 Inflamación y cicatrices coriorretinianas y otros trastornos de la coroides .....	-	-	-	-	-	-	-	-	-
364 Trastornos del iris y del cuerpo ciliar .....	-	-	-	-	-	-	-	-	-
365 Glaucoma .....	-	-	-	-	-	-	-	-	-
366 Catarata .....	-	-	-	-	-	-	-	-	-
367 Trastornos de la refracción y de la acomodación .....	-	-	-	-	-	-	-	-	-
368 Alteraciones de la visión .....	-	-	-	-	-	-	-	-	-
369 Ceguera y disminución de la agudeza visual .....	-	-	-	-	-	-	-	-	-
370 Queratitis .....	-	-	-	-	-	-	-	-	-
371 Opacidad y otros trastornos de la córnea .....	-	-	-	-	-	-	-	-	-
372 Trastornos de la conjuntiva .....	-	-	-	-	-	-	-	-	-
373 Inflamación del párpado .....	-	-	-	-	-	-	-	-	-
374 Otros trastornos de los párpados .....	-	-	-	-	-	-	-	-	-
375 Trastornos del aparato lagrimal .....	-	-	-	-	-	-	-	-	-
376 Trastornos de la órbita .....	-	-	-	-	-	-	-	-	-
377 Trastornos del nervio y de las vías ópticas .....	-	-	-	-	-	-	-	-	-
378 Estrabismo y otros trastornos de la movilidad binocular .....	-	-	-	-	-	-	-	-	-
379 Otros trastornos del ojo .....	-	-	-	-	-	-	-	-	-
380 Trastornos del oído externo .....	-	-	-	-	-	-	-	-	-
381 Otitis media aguda no supurativa y trastornos de la trompa de Eustaquio .....	-	-	-	-	-	-	-	-	-
382 Otitis media supurativa y la no especificada .....	-	-	-	-	-	-	-	-	-
383 Mastoiditis y afecciones relacionadas .....	-	-	-	-	-	-	-	-	-
384 Otros trastornos de la membrana de tímpano .....	-	-	-	-	-	-	-	-	-
385 Otros trastornos del oído medio y de la mastoides .....	-	-	-	-	-	-	-	-	-
386 Síndrome vertiginoso y otros trastornos del sistema vestibular .....	-	-	-	-	-	-	-	-	-
387 Otosclerosis .....	-	-	-	-	-	-	-	-	-

**1.6. MORTALIDAD ESPECÍFICA POR EDAD Y CAUSA DETALLADA.**  
**TASAS POR 100.000 HABITANTES. MUJERES (Continuación).**

CAUSA	De 35 a 39 años	De 40 a 44 años	De 45 a 49 años	De 50 a 54 años	De 55 a 59 años	De 60 a 64 años	De 65 a 69 años	De 70 a 74 años	De 75 y más años
355 Mononeuritis del miembro inferior .....	-	-	-	-	-	-	-	-	-
356 Neuropatía periférica idiopática y hereditaria .....	-	-	-	-	-	-	-	-	-
357 Neuropatía inflamatoria y tóxica .....	-	-	-	-	-	-	-	-	-
358 Trastornos mioneurales .....	-	-	-	-	-	-	-	-	-
359 Distrofias musculares y otras miopatías .....	-	-	-	-	-	-	-	-	-
360 Trastornos del globo ocular .....	-	-	-	-	-	-	-	-	-
361 Desprendimiento y defectos de la retina .....	-	-	-	-	-	-	-	-	-
362 Otros trastornos de la retina .....	-	-	-	-	-	-	-	-	-
362 Inflamación y cicatrices coriorretinianas y otros trastornos de la coroides .....	-	-	-	-	-	-	-	-	-
364 Trastornos del iris y del cuerpo ciliar .....	-	-	-	-	-	-	-	-	-
365 Glaucoma .....	-	-	-	-	-	-	-	-	-
366 Catarata .....	-	-	-	-	-	-	-	-	-
367 Trastornos de la refracción y de la acomodación .....	-	-	-	-	-	-	-	-	-
368 Alteraciones de la visión .....	-	-	-	-	-	-	-	-	-
369 Ceguera y disminución de la agudeza visual .....	-	-	-	-	-	-	-	-	-
370 Queratitis .....	-	-	-	-	-	-	-	-	-
371 Opacidad y otros trastornos de la córnea .....	-	-	-	-	-	-	-	-	-
372 Trastornos de la conjuntiva .....	-	-	-	-	-	-	-	-	-
373 Inflamación del párpado .....	-	-	-	-	-	-	-	-	-
374 Otros trastornos de los párpados .....	-	-	-	-	-	-	-	-	-
375 Trastornos del aparato lagrimal .....	-	-	-	-	-	-	-	-	-
376 Trastornos de la órbita .....	-	-	-	-	-	-	-	-	-
377 Trastornos del nervio y de las vías ópticas ...	-	-	-	-	-	-	-	-	-
378 Estrabismo y otros trastornos de la movilidad binocular .....	-	-	-	-	-	-	-	-	-
379 Otros trastornos del ojo .....	-	-	-	-	-	-	-	-	-
380 Trastornos del oído externo .....	-	-	-	-	-	-	-	-	-
381 Otitis media aguda no supurativa y trastornos de la trompa de Eustaquio .....	-	-	-	-	-	-	-	-	-
382 Otitis media supurativa y la no especificada .....	-	-	-	-	-	-	-	-	-
383 Mastoiditis y afecciones relacionadas .....	-	-	-	-	-	-	-	-	-
384 Otros trastornos de la membrana de tímpano .....	-	-	-	-	-	-	-	-	-
385 Otros trastornos del oído medio y de la mastoides .....	-	-	-	-	-	-	-	-	-
386 Síndrome vertiginoso y otros trastornos del sistema vestibular .....	-	-	-	-	-	-	-	-	-
387 Otosclerosis .....	-	-	-	-	-	-	-	-	-

# 1.6. MORTALIDAD ESPECÍFICA POR EDAD Y CAUSA DETALLADA. TASAS POR 100.000 HABITANTES. MUJERES (Continuación).

CAUSA	TOTAL	Menos de 1 año	De 1 a 4 años	De 5 a 9 años	De 10 a 14 años	De 15 a 19 años	De 20 a 24 años	De 25 a 29 años	De 30 a 34 años
388 Otros trastornos del oído .....	-	-	-	-	-	-	-	-	-
389 Sordera .....	-	-	-	-	-	-	-	-	-
390 Fiebre reumática sin mención de complicación cardíaca .....	-	-	-	-	-	-	-	-	-
391 Fiebre reumática con complicación cardíaca .....	-	-	-	-	-	-	-	-	-
392 Corea reumática .....	-	-	-	-	-	-	-	-	-
393 Pericarditis reumática crónica .....	-	-	-	-	-	-	-	-	-
394 Enfermedades de la válvula mitral .....	3,55	-	-	-	-	-	-	-	-
395 Enfermedades de la válvula aórtica .....	-	-	-	-	-	-	-	-	-
396 Enfermedades de la válvula mitral y aórtica ..	1,31	-	-	-	-	-	-	-	-
397 Enfermedades de otras estructuras del endocardio .....	0,56	-	-	-	-	-	-	-	-
398 Otras enfermedades reumáticas del corazón .....	0,19	-	-	-	-	-	-	-	-
401 Hipertensión esencial .....	4,67	-	-	-	-	-	-	-	-
402 Enfermedad cardíaca hipertensiva .....	3,55	-	-	-	-	-	-	-	-
403 Enfermedad renal hipertensiva .....	0,93	-	-	-	-	-	-	-	-
404 Enfermedad cardiorenal hipertensiva .....	2,99	-	-	-	-	-	-	-	-
405 Hipertensión secundaria .....	-	-	-	-	-	-	-	-	-
410 Infarto agudo de miocardio .....	43,16	-	-	-	-	-	-	-	2,51
411 Otras formas agudas y subagudas de la enfermedad isquémica de corazón .....	1,12	-	-	-	-	-	-	-	-
412 Infarto antiguo del miocardio .....	0,19	-	-	-	-	-	-	-	-
413 Angina de pecho .....	0,75	-	-	-	-	-	-	-	-
414 Otras formas de la enfermedad isquémica crónica del corazón .....	32,14	-	-	-	-	-	-	-	-
415 Enfermedad cardiopulmonar aguda .....	3,36	-	-	-	-	-	-	-	2,51
416 Enfermedad cardiopulmonar crónica .....	1,12	-	-	-	-	-	-	-	-
417 Otra enfermedad de la circulación pulmonar .....	-	-	-	-	-	-	-	-	-
420 Pericarditis aguda .....	-	-	-	-	-	-	-	-	-
421 Endocarditis aguda y subaguda .....	0,19	-	-	-	-	-	-	-	-
422 Miocarditis aguda .....	-	-	-	-	-	-	-	-	-
423 Otras enfermedades del pericardio .....	-	-	-	-	-	-	-	-	-
424 Otras enfermedades del endocardio .....	1,68	-	-	-	-	-	-	-	-
425 Cardiomiopatía .....	1,68	-	-	-	-	-	-	-	-
426 Trastornos de la conducción .....	0,93	-	-	-	-	-	-	-	-
427 Disritmia cardíaca .....	11,96	-	-	-	-	-	-	-	-
428 Insuficiencia cardíaca .....	71,38	-	-	-	-	-	-	-	-
429 Descripciones y complicaciones mal definidas de las enfermedades del corazón ..	8,41	-	-	-	-	-	-	-	-

**1.6. MORTALIDAD ESPECÍFICA POR EDAD Y CAUSA DETALLADA.  
TASAS POR 100.000 HABITANTES. MUJERES (Continuación).**

CAUSA	De 35 a 39 años	De 40 a 44 años	De 45 a 49 años	De 50 a 54 años	De 55 a 59 años	De 60 a 64 años	De 65 a 69 años	De 70 a 74 años	De 75 y más años
388 Otros trastornos del oído .....	-	-	-	-	-	-	-	-	-
389 Sordera .....	-	-	-	-	-	-	-	-	-
390 Fiebre reumática sin mención de complicación cardíaca .....	-	-	-	-	-	-	-	-	-
391 Fiebre reumática con complicación cardíaca .....	-	-	-	-	-	-	-	-	-
392 Corea reumática .....	-	-	-	-	-	-	-	-	-
393 Pericarditis reumática crónica .....	-	-	-	-	-	-	-	-	-
394 Enfermedades de la válvula mitral .....	-	3,25	3,81	-	-	3,50	19,65	34,18	15,65
395 Enfermedades de la válvula aórtica .....	-	-	-	-	-	-	-	-	-
396 Enfermedades de la válvula mitral y aórtica ..	-	-	-	3,78	11,49	3,50	-	5,70	3,13
397 Enfermedades de otras estructuras del endocardio .....	-	-	-	-	3,83	3,50	-	-	3,13
398 Otras enfermedades reumáticas del corazón .....	-	-	-	-	3,83	-	-	-	-
401 Hipertensión esencial .....	-	-	-	3,78	11,49	3,50	-	22,79	50,06
402 Enfermedad cardíaca hipertensiva .....	-	-	3,81	-	-	-	3,93	11,39	46,94
403 Enfermedad renal hipertensiva .....	-	-	-	-	-	-	3,93	-	12,52
404 Enfermedad cardiorenal hipertensiva .....	-	-	-	-	-	3,50	-	5,70	43,81
405 Hipertensión secundaria .....	-	-	-	-	-	-	-	-	-
410 Infarto agudo de miocardio .....	-	12,99	7,61	3,78	26,81	48,97	106,09	176,61	450,58
411 Otras formas agudas y subagudas de la enfermedad isquémica de corazón .....	-	-	-	-	-	3,50	3,93	-	12,52
412 Infarto antiguo del miocardio .....	-	-	-	-	-	-	-	5,70	-
413 Angina de pecho .....	-	-	-	-	-	-	3,93	-	9,39
414 Otras formas de la enfermedad isquémica crónica del corazón .....	-	-	7,61	3,78	3,83	27,98	47,15	96,85	409,90
415 Enfermedad cardiopulmonar aguda .....	-	6,49	-	3,78	-	-	11,79	11,39	28,16
416 Enfermedad cardiopulmonar crónica .....	-	-	-	-	-	-	15,72	-	6,26
417 Otra enfermedad de la circulación pulmonar .....	-	-	-	-	-	-	-	-	-
420 Pericarditis aguda .....	-	-	-	-	-	-	-	-	-
421 Endocarditis aguda y subaguda .....	-	-	-	-	-	-	-	-	3,13
422 Miocarditis aguda .....	-	-	-	-	-	-	-	-	-
423 Otras enfermedades del pericardio .....	-	-	-	-	-	-	-	-	-
424 Otras enfermedades del endocardio .....	-	6,49	-	-	-	-	15,72	5,70	6,26
425 Cardiomiopatía .....	-	-	3,81	-	-	3,50	-	-	21,90
426 Trastornos de la conducción .....	-	-	-	-	-	-	3,93	-	12,52
427 Disritmia cardíaca .....	-	-	-	-	-	13,99	3,93	28,49	168,97
428 Insuficiencia cardíaca .....	3,10	3,25	-	7,56	3,83	7,00	31,44	85,46	1.101,41
429 Descripciones y complicaciones mal definidas de las enfermedades del corazón ..	-	-	-	-	-	7,00	7,86	45,58	103,26

**1.6. MORTALIDAD ESPECÍFICA POR EDAD Y CAUSA DETALLADA.  
TASAS POR 100.000 HABITANTES. MUJERES (Continuación).**

CAUSA	TOTAL	Menos de 1 año	De 1 a 4 años	De 5 a 9 años	De 10 a 14 años	De 15 a 19 años	De 20 a 24 años	De 25 a 29 años	De 30 a 34 años
430 Hemorragia subaracnoidea .....	1,12	-	-	-	-	-	-	-	-
431 Hemorragia intracerebral .....	8,97	-	-	-	2,20	-	-	-	-
432 Otra hemorragia intracraneal y la no especificada .....	0,37	-	-	-	-	-	-	-	-
433 Oclusión y estenosis de las arterias precerebrales .....	-	-	-	-	-	-	-	-	-
434 Oclusión de las arterias cerebrales .....	21,49	-	-	-	-	-	-	-	-
435 Isquemia cerebral transitoria .....	-	-	-	-	-	-	-	-	-
436 Enfermedad cerebrovascular aguda pero mal definida .....	87,63	-	-	-	-	-	-	-	-
437 Otras enfermedades cerebrovasculares y la mal definida .....	5,05	-	-	-	-	-	-	-	-
438 Efectos tardíos de enfermedad cerebrovascular .....	0,93	-	-	-	-	-	-	-	-
440 Arteriosclerosis .....	15,88	-	-	-	-	-	-	-	-
441 Aneurisma aórtico .....	0,93	-	-	-	-	-	-	-	-
442 Otros aneurismas .....	-	-	-	-	-	-	-	-	-
443 Otra enfermedad vascular periférica .....	0,56	-	-	-	-	-	-	-	-
444 Embolia y trombosis arteriales .....	0,75	-	-	-	-	-	-	-	-
446 Poliarteritis nudosa y afecciones afines .....	0,37	-	-	-	-	-	-	-	-
447 Otros trastornos arteriales o arteriolas .....	0,56	-	-	-	-	-	-	-	-
448 Enfermedades de los vasos capilares .....	-	-	-	-	-	-	-	-	-
451 Flebitis y tromboflebitis .....	0,75	-	-	-	-	-	-	-	-
452 Trombosis de la vena porta .....	-	-	-	-	-	-	-	-	-
453 Otras embolias y trombosis venosas .....	0,19	-	-	-	-	-	-	-	-
454 Várices de los miembros inferiores .....	-	-	-	-	-	-	-	-	-
455 Hemorroides .....	-	-	-	-	-	-	-	-	-
456 Várices de otros sitios .....	0,19	-	-	-	-	-	-	-	-
457 Trastornos no infecciosos de los vasos linfáticos .....	0,19	-	-	-	-	-	-	-	-
458 Hipotensión .....	-	-	-	-	-	-	-	-	-
459 Otros trastornos del aparato circulatorio .....	1,12	-	-	-	-	-	-	-	-
460 Rinofaringitis aguda [resfriado común] .....	-	-	-	-	-	-	-	-	-
461 Sinusitis aguda .....	-	-	-	-	-	-	-	-	-
462 Faringitis aguda .....	-	-	-	-	-	-	-	-	-
463 Amigdalitis aguda .....	-	-	-	-	-	-	-	-	-
464 Laringitis y traqueítis agudas .....	-	-	-	-	-	-	-	-	-
465 Infecciones agudas de las vías respiratorias superiores de localización múltiple o no especificada .....	-	-	-	-	-	-	-	-	-
466 Bronquitis y bronquiolitis agudas .....	2,24	-	-	-	-	-	-	-	-
470 Desviación del tabique nasal .....	-	-	-	-	-	-	-	-	-

**16 MORTALIDAD ESPECÍFICA POR EDAD Y CAUSA DETALLADA.**  
**TASAS POR 100.000 HABITANTES. MUJERES (Continuación).**

CAUSA	De 35 a 39 años	De 40 a 44 años	De 45 a 49 años	De 50 a 54 años	De 55 a 59 años	De 60 a 64 años	De 65 a 69 años	De 70 a 74 años	De 75 y más años
430 Hemorragia subaracnoidea .....	-	-	-	-	3,83	3,50	-	5,70	9,39
431 Hemorragia intracerebral .....	-	6,49	3,81	3,78	7,66	7,00	15,72	39,88	87,61
432 Otra hemorragia intracraneal y la no especificada .....	-	-	-	-	-	-	-	5,70	3,13
433 Oclusión y estenosis de las arterias precerebrales .....	-	-	-	-	-	-	-	-	-
434 Oclusión de las arterias cerebrales .....	-	-	-	-	7,66	-	15,72	34,18	322,29
435 Isquemia cerebral transitoria .....	-	-	-	-	-	-	-	-	-
436 Enfermedad cerebrovascular aguda pero mal definida .....	-	3,25	-	7,56	19,15	31,48	58,94	222,18	1.245,35
437 Otras enfermedades cerebrovasculares y la mal definida .....	-	-	-	-	-	-	3,93	5,70	78,23
438 Efectos tardíos de enfermedad cerebrovascular .....	-	-	-	-	-	-	3,93	-	12,52
440 Arteriosclerosis .....	-	-	-	-	-	3,50	-	5,70	259,71
441 Aneurisma aórtico .....	-	-	-	-	3,83	-	7,86	-	6,26
442 Otros aneurismas .....	-	-	-	-	-	-	-	-	-
443 Otra enfermedad vascular periférica .....	-	-	-	-	-	-	-	-	9,39
444 Embolia y trombosis arteriales .....	-	-	3,81	-	-	-	-	5,70	6,26
446 Poliarteritis nodosa y afecciones afines .....	3,10	-	-	-	-	-	-	-	3,13
447 Otros trastornos arteriales o arteriolares .....	-	-	-	-	-	-	-	5,70	6,26
448 Enfermedades de los vasos capilares .....	-	-	-	-	-	-	-	-	-
451 Flebitis y tromboflebitis .....	-	-	-	-	-	-	-	-	12,52
452 Trombosis de la vena porta .....	-	-	-	-	-	-	-	-	-
453 Otras embolias y trombosis venosas .....	-	-	-	-	-	-	-	-	3,13
454 Várices de los miembros inferiores .....	-	-	-	-	-	-	-	-	-
455 Hemorroides .....	-	-	-	-	-	-	-	-	-
456 Várices de otros sitios .....	-	-	-	-	-	-	-	-	3,13
457 Trastornos no infecciosos de los vasos linfáticos .....	-	-	-	-	-	-	-	-	3,13
458 Hipotensión .....	-	-	-	-	-	-	-	-	-
459 Otros trastornos del aparato circulatorio .....	-	-	-	-	-	3,50	-	-	15,65
460 Rinofaringitis aguda [resfriado común] .....	-	-	-	-	-	-	-	-	-
461 Sinusitis aguda .....	-	-	-	-	-	-	-	-	-
462 Faringitis aguda .....	-	-	-	-	-	-	-	-	-
463 Amigdalitis aguda .....	-	-	-	-	-	-	-	-	-
464 Laringitis y traqueítis agudas .....	-	-	-	-	-	-	-	-	-
465 Infecciones agudas de las vías respiratorias superiores de localización múltiple o no especificada .....	-	-	-	-	-	-	-	-	-
466 Bronquitis y bronquiolitis agudas .....	-	-	-	-	-	-	3,93	5,70	31,29
470 Desviación del tabique nasal .....	-	-	-	-	-	-	-	-	-

**1.6. MORTALIDAD ESPECÍFICA POR EDAD Y CAUSA DETALLADA.  
TASAS POR 100.000 HABITANTES. MUJERES (Continuación).**

CAUSA	TOTAL	Menos de 1 año	De 1 a 4 años	De 5 a 9 años	De 10 a 14 años	De 15 a 19 años	De 20 a 24 años	De 25 a 29 años	De 30 a 34 años
471 Pólipos nasales .....	-	-	-	-	-	-	-	-	-
472 Faringitis y rinofaringitis crónicas .....	-	-	-	-	-	-	-	-	-
473 Sinusitis crónica .....	-	-	-	-	-	-	-	-	-
474 Enfermedad crónica de las amígdalas y vegetaciones adenoides .....	-	-	-	-	-	-	-	-	-
475 Absceso periamigdalino .....	-	-	-	-	-	-	-	-	-
476 Laringitis y laringotraqueítis crónicas .....	-	-	-	-	-	-	-	-	-
477 Rinitis alérgica .....	-	-	-	-	-	-	-	-	-
478 Otras enfermedades de las vías respiratorias superiores .....	-	-	-	-	-	-	-	-	-
480 Neumonía vírica .....	-	-	-	-	-	-	-	-	-
481 Neumonía neumocócica .....	0,93	-	-	-	-	-	-	-	-
482 Otras neumonías bacterianas .....	-	-	-	-	-	-	-	-	-
483 Neumonía debida a otro microorganismo especificado .....	-	-	-	-	-	-	-	-	-
484 Neumonía en enfermedades infecciosas clasificadas en otra parte .....	-	-	-	-	-	-	-	-	-
485 Bronconeumonía, organismo causal no especificado .....	2,80	15,55	-	-	-	-	-	-	-
486 Neumonía, organismo causal no especificado .....	5,98	-	-	-	-	2,11	-	-	-
487 Influenza .....	0,56	-	-	-	-	-	-	-	-
490 Bronquitis no especificada como aguda ni como crónica .....	1,68	-	-	-	-	-	-	-	-
491 Bronquitis crónica .....	0,93	-	-	-	-	-	-	-	-
492 Enfisema .....	0,37	-	-	-	-	-	-	-	-
493 Asma .....	2,62	-	-	-	-	2,11	2,14	-	-
494 Bronquiectasia .....	0,19	-	-	-	-	-	-	-	-
495 Alveolitis alérgica extrínseca .....	-	-	-	-	-	-	-	-	-
496 Obstrucción crónica de las vías respiratorias no clasificada en otra parte .....	16,44	-	-	-	-	-	-	-	-
500 Antracosilicosis .....	-	-	-	-	-	-	-	-	-
501 Asbestosis .....	-	-	-	-	-	-	-	-	-
502 Neumoconiosis debida a otros tipos de sílice o silicatos .....	-	-	-	-	-	-	-	-	-
503 Neumoconiosis debida a otro polvo inorgánico .....	-	-	-	-	-	-	-	-	-
504 Neumopatía debida a la inhalación de otro tipo de polvo .....	-	-	-	-	-	-	-	-	-
505 Neumoconiosis no especificada .....	-	-	-	-	-	-	-	-	-
506 Afecciones respiratorias debidas a emanaciones y vapores de origen químico ...	-	-	-	-	-	-	-	-	-
507 Neumonitis debida a sólidos y líquidos .....	0,75	-	-	-	-	-	-	-	-

**1.6. MORTALIDAD ESPECÍFICA POR EDAD Y CAUSA DETALLADA.  
TASAS POR 100.000 HABITANTES. MUJERES (Continuación).**

CAUSA	De 35 a 39 años	De 40 a 44 años	De 45 a 49 años	De 50 a 54 años	De 55 a 59 años	De 60 a 64 años	De 65 a 69 años	De 70 a 74 años	De 75 y más años
471 Pólipos nasales .....	-	-	-	-	-	-	-	-	-
472 Faringitis y rinofaringitis crónicas .....	-	-	-	-	-	-	-	-	-
473 Sinusitis crónica .....	-	-	-	-	-	-	-	-	-
474 Enfermedad crónica de las amígdalas y vegetaciones adenoides .....	-	-	-	-	-	-	-	-	-
475 Absceso periamigdalino .....	-	-	-	-	-	-	-	-	-
476 Laringitis y laringotraqueítis crónicas .....	-	-	-	-	-	-	-	-	-
477 Rinitis alérgica .....	-	-	-	-	-	-	-	-	-
478 Otras enfermedades de las vías respiratorias superiores .....	-	-	-	-	-	-	-	-	-
480 Neumonía vírica .....	-	-	-	-	-	-	-	-	-
481 Neumonía neumocócica .....	-	-	-	-	-	-	-	-	15,65
482 Otras neumonías bacterianas .....	-	-	-	-	-	-	-	-	-
483 Neumonía debida a otro microorganismo especificado .....	-	-	-	-	-	-	-	-	-
484 Neumonía en enfermedades infecciosas clasificadas en otra parte .....	-	-	-	-	-	-	-	-	-
485 Bronconeumonía, organismo causal no especificado .....	-	3,25	-	-	3,83	-	-	-	37,55
486 Neumonía, organismo causal no especificado .....	-	-	-	-	3,83	-	11,79	5,70	81,35
487 Influenza .....	-	-	-	-	-	-	-	-	9,39
490 Bronquitis no especificada como aguda ni como crónica .....	-	-	-	-	3,83	-	3,93	-	21,90
491 Bronquitis crónica .....	-	-	-	3,78	-	-	-	-	12,52
492 Enfisema .....	-	-	-	-	-	-	-	5,70	3,13
493 Asma .....	-	-	3,81	-	3,83	-	7,86	5,70	21,90
494 Bronquiectasia .....	-	-	-	-	-	-	-	5,70	-
495 Alveolitis alérgica extrínseca .....	-	-	-	-	-	-	-	-	-
496 Obstrucción crónica de las vías respiratorias no clasificada en otra parte .....	-	-	-	-	-	10,49	19,65	34,18	231,55
500 Antracosilicosis .....	-	-	-	-	-	-	-	-	-
501 Asbestosis .....	-	-	-	-	-	-	-	-	-
502 Neumoconiosis debida a otros tipos de sílice o silicatos .....	-	-	-	-	-	-	-	-	-
503 Neumoconiosis debida a otro polvo inorgánico .....	-	-	-	-	-	-	-	-	-
504 Neumopatía debida a la inhalación de otro tipo de polvo .....	-	-	-	-	-	-	-	-	-
505 Neumoconiosis no especificada .....	-	-	-	-	-	-	-	-	-
506 Afecciones respiratorias debidas a emanaciones y vapores de origen químico ...	-	-	-	-	-	-	-	-	-
507 Neumonitis debida a sólidos y líquidos .....	-	-	-	-	-	-	3,93	-	9,39



**1.6. MORTALIDAD ESPECÍFICA POR EDAD Y CAUSA DETALLADA.  
TASAS POR 100.000 HABITANTES. MUJERES (Continuación).**

CAUSA	TOTAL	Menos de 1 año	De 1 a 4 años	De 5 a 9 años	De 10 a 14 años	De 15 a 19 años	De 20 a 24 años	De 25 a 29 años	De 30 a 34 años
508 Afecciones respiratorias debidas a otros agentes externos y al no especificado .....	-	-	-	-	-	-	-	-	-
510 Empiema .....	-	-	-	-	-	-	-	-	-
511 Pleuresía .....	0,75	-	-	-	-	-	-	-	-
512 Neumotórax .....	-	-	-	-	-	-	-	-	-
513 Absceso del pulmón y del mediastino .....	-	-	-	-	-	-	-	-	-
514 Congestión e hipostasis pulmonares .....	0,56	-	-	-	-	-	-	-	-
515 Fibrosis pulmonar posinflamatoria .....	1,68	-	-	-	-	-	-	-	-
516 Otra neumopatía alveolar y parietoalveolar ...	-	-	-	-	-	-	-	-	-
517 Neumopatía en afecciones clasificadas en otra parte .....	-	-	-	-	-	-	-	-	-
518 Otra neumopatía .....	5,98	-	3,92	2,78	-	-	-	2,32	2,51
519 Otras enfermedades del aparato respiratorio .....	7,85	-	-	-	-	-	-	-	-
520 Trastornos del desarrollo y de la erupción de los dientes .....	-	-	-	-	-	-	-	-	-
521 Enfermedades de los tejidos dentarios duros .....	-	-	-	-	-	-	-	-	-
522 Enfermedades de la pulpa y de los tejidos periapicales .....	-	-	-	-	-	-	-	-	-
523 Enfermedades periodontales y de la encía ....	-	-	-	-	-	-	-	-	-
524 Anomalías dentofaciales, incluso la mala oclusión .....	-	-	-	-	-	-	-	-	-
525 Otras afecciones de los dientes y de sus estructuras de sostén .....	-	-	-	-	-	-	-	-	-
526 Enfermedades de los maxilares .....	-	-	-	-	-	-	-	-	-
527 Enfermedades de las glándulas salivales .....	-	-	-	-	-	-	-	-	-
528 Enfermedades de los tejidos blandos de la cavidad bucal, excepto las lesiones específicas de las encías y de la lengua .....	-	-	-	-	-	-	-	-	-
529 Afecciones de la lengua .....	-	-	-	-	-	-	-	-	-
530 Enfermedades del esófago .....	-	-	-	-	-	-	-	-	-
531 Úlcera gástrica .....	1,31	-	-	-	-	-	-	-	-
532 Úlcera duodenal .....	0,75	-	-	-	-	-	-	-	-
533 Úlcera péptica, de sitio no especificado .....	0,56	-	-	-	-	-	-	-	-
534 Úlcera gastroyeyunal .....	-	-	-	-	-	-	-	-	-
535 Gastritis y duodenitis .....	-	-	-	-	-	-	-	-	-
536 Trastornos gástricos funcionales .....	-	-	-	-	-	-	-	-	-
537 Otros trastornos del estómago y del duodeno .....	0,37	-	-	-	-	-	-	-	-
540 Apendicitis aguda .....	0,19	-	-	-	-	-	-	-	-
541 Apendicitis no calificada .....	-	-	-	-	-	-	-	-	-
542 Otra apendicitis .....	-	-	-	-	-	-	-	-	-

**1.6. MORTALIDAD ESPECÍFICA POR EDAD Y CAUSA DETALLADA.  
TASAS POR 100.000 HABITANTES. MUJERES (Continuación).**

CAUSA	De 35 a 39 años	De 40 a 44 años	De 45 a 49 años	De 50 a 54 años	De 55 a 59 años	De 60 a 64 años	De 65 a 69 años	De 70 a 74 años	De 75 y más años
508 Afecciones respiratorias debidas a otros agentes externos y al no especificado .....	-	-	-	-	-	-	-	-	-
510 Empiema .....	-	-	-	-	-	-	-	-	-
511 Pleuresía .....	-	-	-	-	-	10,49	-	-	3,13
512 Neumotórax .....	-	-	-	-	-	-	-	-	-
513 Absceso del pulmón y del mediastino .....	-	-	-	-	-	-	-	-	-
514 Congestión e hipostasis pulmonares .....	-	-	-	3,78	-	3,50	-	-	3,13
515 Fibrosis pulmonar posinflamatoria .....	-	-	-	-	-	10,49	3,93	5,70	12,52
516 Otra neumopatía alveolar y parietoalveolar ...	-	-	-	-	-	-	-	-	-
517 Neumopatía en afecciones clasificadas en otra parte .....	-	-	-	-	-	-	-	-	-
518 Otra neumopatía .....	-	3,25	-	-	3,83	3,50	7,86	17,09	62,58
519 Otras enfermedades del aparato respiratorio .....	-	-	-	-	-	-	-	5,70	128,29
520 Trastornos del desarrollo y de la erupción de los dientes .....	-	-	-	-	-	-	-	-	-
521 Enfermedades de los tejidos dentarios duros .....	-	-	-	-	-	-	-	-	-
522 Enfermedades de la pulpa y de los tejidos periapicales .....	-	-	-	-	-	-	-	-	-
523 Enfermedades periodontales y de la encía ....	-	-	-	-	-	-	-	-	-
524 Anomalías dentofaciales, incluso la mala oclusión .....	-	-	-	-	-	-	-	-	-
525 Otras afecciones de los dientes y de sus estructuras de sostén .....	-	-	-	-	-	-	-	-	-
526 Enfermedades de los maxilares .....	-	-	-	-	-	-	-	-	-
527 Enfermedades de las glándulas salivales .....	-	-	-	-	-	-	-	-	-
528 Enfermedades de los tejidos blandos de la cavidad bucal, excepto las lesiones específicas de las encías y de la lengua .....	-	-	-	-	-	-	-	-	-
529 Afecciones de la lengua .....	-	-	-	-	-	-	-	-	-
530 Enfermedades del esófago .....	-	-	-	-	-	-	-	-	-
531 Úlcera gástrica .....	-	-	-	-	-	-	-	-	21,90
532 Úlcera duodenal .....	-	-	-	-	-	-	-	-	12,52
533 Úlcera péptica, de sitio no especificado .....	-	-	-	-	-	-	-	5,70	6,26
534 Úlcera gastroyeyunal .....	-	-	-	-	-	-	-	-	-
535 Gastritis y duodenitis .....	-	-	-	-	-	-	-	-	-
536 Trastornos gástricos funcionales .....	-	-	-	-	-	-	-	-	-
537 Otros trastornos del estómago y del duodeno .....	-	-	-	-	-	-	-	-	6,26
540 Apendicitis aguda .....	-	-	-	-	-	-	3,93	-	-
541 Apendicitis no calificada .....	-	-	-	-	-	-	-	-	-
542 Otra apendicitis .....	-	-	-	-	-	-	-	-	-

**1.6. MORTALIDAD ESPECÍFICA POR EDAD Y CAUSA DETALLADA.  
TASAS POR 100.000 HABITANTES. MUJERES (Continuación).**

CAUSA	TOTAL	Menos de 1 año	De 1 a 4 años	De 5 a 9 años	De 10 a 14 años	De 15 a 19 años	De 20 a 24 años	De 25 a 29 años	De 30 a 34 años
543 Otras enfermedades del apéndice .....	-	-	-	-	-	-	-	-	-
550 Hernia inguinal .....	0,19	-	-	-	-	-	-	-	-
551 Otra hernia de la cavidad abdominal, con gangrena .....	-	-	-	-	-	-	-	-	-
552 Otra hernia de la cavidad abdominal con obstrucción pero sin mención de gangrena ...	0,56	-	-	-	-	-	-	-	-
553 Otra hernia de la cavidad abdominal sin mención de obstrucción ni gangrena .....	0,19	-	-	-	-	-	-	-	-
555 Enteritis regional .....	-	-	-	-	-	-	-	-	-
556 Proctocolitis idiopática .....	0,19	-	-	-	-	-	-	-	-
557 Insuficiencia vascular intestinal .....	2,99	-	-	-	-	-	-	-	-
558 Otras colitis y gastroenteritis no infecciosas .....	0,56	-	-	-	-	-	-	-	-
560 Obstrucción intestinal sin mención de hernia .....	0,93	-	-	-	-	-	-	-	2,51
562 Divertículo del intestino .....	0,37	-	-	-	-	-	-	-	-
564 Trastornos digestivos funcionales, no clasificados en otra parte .....	-	-	-	-	-	-	-	-	-
565 Fisura y fístula del ano .....	-	-	-	-	-	-	-	-	-
566 Absceso de las regiones anal y rectal .....	-	-	-	-	-	-	-	-	-
567 Peritonitis .....	1,49	-	-	-	-	-	-	-	-
568 Otros trastornos del peritoneo .....	-	-	-	-	-	-	-	-	-
569 Otros trastornos del intestino .....	0,75	-	-	-	-	-	-	-	-
570 Necrosis aguda y subaguda del hígado .....	-	-	-	-	-	-	-	-	-
571 Cirrosis y otras enfermedades crónicas del hígado .....	6,73	-	-	-	-	-	-	-	-
572 Absceso hepático y secuelas de las hepatopatías crónicas .....	-	-	-	-	-	-	-	-	-
573 Otros trastornos del hígado .....	1,31	-	-	-	-	-	-	-	2,51
574 Colelitiasis .....	1,31	-	-	-	-	-	-	-	-
575 Otros trastornos de la vesícula biliar .....	1,31	-	-	-	-	-	-	-	-
576 Otros trastornos de las vías biliares .....	-	-	-	-	-	-	-	-	-
577 Enfermedades del páncreas .....	3,36	-	-	-	-	-	-	-	-
578 Hemorragia gastrointestinal .....	6,35	-	-	-	-	-	-	-	-
579 Mala absorción intestinal .....	0,19	-	-	-	-	-	-	-	-
580 Glomerulonefritis aguda .....	-	-	-	-	-	-	-	-	-
581 Síndrome nefrótico .....	0,37	-	-	-	-	-	-	-	-
582 Glomerulonefritis crónica .....	-	-	-	-	-	-	-	-	-
583 Nefritis y nefropatía no especificadas como agudas ni como crónicas .....	0,19	-	-	-	-	-	-	-	-
584 Insuficiencia renal aguda .....	2,43	15,55	-	-	-	-	-	-	-
585 Insuficiencia renal crónica .....	7,29	-	-	-	-	-	-	-	-

**1.6. MORTALIDAD ESPECÍFICA POR EDAD Y CAUSA DETALLADA.  
TASAS POR 100.000 HABITANTES. MUJERES (Continuación).**

CAUSA	De 35 a 39 años	De 40 a 44 años	De 45 a 49 años	De 50 a 54 años	De 55 a 59 años	De 60 a 64 años	De 65 a 69 años	De 70 a 74 años	De 75 y más años
543 Otras enfermedades del apéndice .....	-	-	-	-	-	-	-	-	-
550 Hernia inguinal .....	-	-	-	-	-	-	-	-	3,13
551 Otra hernia de la cavidad abdominal, con gangrena .....	-	-	-	-	-	-	-	-	-
552 Otra hernia de la cavidad abdominal con obstrucción pero sin mención de gangrena ...	-	-	-	-	-	-	-	5,70	6,26
553 Otra hernia de la cavidad abdominal sin mención de obstrucción ni gangrena .....	-	-	-	-	-	-	-	-	3,13
555 Enteritis regional .....	-	-	-	-	-	-	-	-	-
556 Proctocolitis idiopática .....	-	-	-	-	-	-	-	5,70	-
557 Insuficiencia vascular intestinal .....	-	-	-	-	3,83	10,49	-	5,70	34,42
558 Otras colitis y gastroenteritis no infecciosas .....	-	-	-	-	-	-	-	-	9,39
560 Obstrucción intestinal sin mención de hernia .....	-	-	-	-	-	-	3,93	-	9,39
562 Divertículo del intestino .....	-	-	-	-	-	3,50	-	-	3,13
564 Trastornos digestivos funcionales, no clasificados en otra parte .....	-	-	-	-	-	-	-	-	-
565 Fisura y fístula del ano .....	-	-	-	-	-	-	-	-	-
566 Absceso de las regiones anal y rectal .....	-	-	-	-	-	-	-	-	-
567 Peritonitis .....	-	-	-	-	3,83	7,00	-	-	15,65
568 Otros trastornos del peritoneo .....	-	-	-	-	-	-	-	-	-
569 Otros trastornos del intestino .....	-	-	-	-	-	-	-	5,70	9,39
570 Necrosis aguda y subaguda del hígado .....	-	-	-	-	-	-	-	-	-
571 Cirrosis y otras enfermedades crónicas del hígado .....	3,10	-	3,81	7,56	15,32	10,49	31,44	34,18	34,42
572 Absceso hepático y secuelas de las hepatopatías crónicas .....	-	-	-	-	-	-	-	-	-
573 Otros trastornos del hígado .....	-	-	-	-	-	3,50	-	5,70	12,52
574 Colelitiasis .....	-	-	-	3,78	-	-	-	5,70	15,65
575 Otros trastornos de la vesícula biliar .....	-	-	-	-	-	-	-	-	21,90
576 Otros trastornos de las vías biliares .....	-	-	-	-	-	-	-	-	-
577 Enfermedades del páncreas .....	-	-	-	-	3,83	10,49	7,86	5,70	34,42
578 Hemorragia gastrointestinal .....	-	-	-	-	-	7,00	3,93	22,79	84,48
579 Mala absorción intestinal .....	-	-	-	-	-	3,50	-	-	-
580 Glomerulonefritis aguda .....	-	-	-	-	-	-	-	-	-
581 Síndrome nefrótico .....	-	-	-	-	-	-	3,93	-	3,13
582 Glomerulonefritis crónica .....	-	-	-	-	-	-	-	-	-
583 Nefritis y nefropatía no especificadas como agudas ni como crónicas .....	-	-	-	-	-	-	3,93	-	-
584 Insuficiencia renal aguda .....	-	-	-	-	-	3,50	-	5,70	31,29
585 Insuficiencia renal crónica .....	-	-	-	3,78	-	7,00	15,72	22,79	87,61

**1.6. MORTALIDAD ESPECÍFICA POR EDAD Y CAUSA DETALLADA.  
TASAS POR 100.000 HABITANTES. MUJERES (Continuación).**

CAUSA	TOTAL	Menos de 1 año	De 1 a 4 años	De 5 a 9 años	De 10 a 14 años	De 15 a 19 años	De 20 a 24 años	De 25 a 29 años	De 30 a 34 años
586 Insuficiencia renal sin especificación .....	6,35	-	-	-	-	-	-	-	-
587 Esclerosis renal sin especificación .....	0,19	-	-	-	-	-	-	-	-
588 Trastornos derivados del defecto de la función renal .....	-	-	-	-	-	-	-	-	-
589 Riñón pequeño de causa desconocida .....	-	-	-	-	-	-	-	-	-
590 Infecciones renales .....	0,93	-	-	-	-	-	2,14	-	-
591 Hidronefrosis .....	-	-	-	-	-	-	-	-	-
592 Litiasis renal y ureteral .....	0,37	-	-	-	-	-	-	-	-
593 Otros trastornos renales y ureterales .....	-	-	-	-	-	-	-	-	-
594 Cálculos de las vías urinarias inferiores .....	-	-	-	-	-	-	-	-	-
595 Cistitis .....	-	-	-	-	-	-	-	-	-
596 Otros trastornos de la vejiga .....	-	-	-	-	-	-	-	-	-
597 Uretritis no transmitida sexualmente y síndrome ureteral .....	-	-	-	-	-	-	-	-	-
598 Estrechez de la uretra .....	-	-	-	-	-	-	-	-	-
599 Otros trastornos de la uretra y del aparato urinario .....	2,99	-	-	-	-	-	-	-	-
600 Hiperplasia de la próstata .....	-	-	-	-	-	-	-	-	-
601 Enfermedades inflamatorias de la próstata ....	-	-	-	-	-	-	-	-	-
602 Otros trastornos de la próstata .....	-	-	-	-	-	-	-	-	-
603 Hidrocele .....	-	-	-	-	-	-	-	-	-
604 Orquitis y epididimitis .....	-	-	-	-	-	-	-	-	-
605 Elongación excesiva del prepucio y fimosis ...	-	-	-	-	-	-	-	-	-
606 Esterilidad del varón .....	-	-	-	-	-	-	-	-	-
607 Trastornos del pene .....	-	-	-	-	-	-	-	-	-
608 Otros trastornos de los órganos genitales masculinos .....	-	-	-	-	-	-	-	-	-
610 Displasia mamaria benigna .....	-	-	-	-	-	-	-	-	-
611 Otros trastornos de la mama .....	-	-	-	-	-	-	-	-	-
614 Enfermedades inflamatorias del ovario, de la trompa de Falopio, del tejido celular pelviano y del peritoneo .....	-	-	-	-	-	-	-	-	-
615 Enfermedades inflamatorias del útero, excepto el cuello uterino .....	-	-	-	-	-	-	-	-	-
616 Enfermedades inflamatorias del cuello uterino, de la vagina y de la vulva .....	-	-	-	-	-	-	-	-	-
617 Endometriosis .....	-	-	-	-	-	-	-	-	-
618 Prolapso genital .....	0,19	-	-	-	-	-	-	-	-
619 Fístula que afecta el aparato genital femenino .....	-	-	-	-	-	-	-	-	-
620 Trastornos no inflamatorios del ovario, de la trompa de Falopio y del ligamento ancho .....	-	-	-	-	-	-	-	-	-

**16. MORTALIDAD ESPECÍFICA POR EDAD Y CAUSA DETALLADA.  
TASAS POR 100.000 HABITANTES. MUJERES (Continuación).**

CAUSA	De 35 a 39 años	De 40 a 44 años	De 45 a 49 años	De 50 a 54 años	De 55 a 59 años	De 60 a 64 años	De 65 a 69 años	De 70 a 74 años	De 75 y más años
586 Insuficiencia renal sin especificación .....	-	-	-	-	-	10,49	7,86	22,79	78,23
587 Esclerosis renal sin especificación .....	-	-	-	-	-	-	-	-	3,13
588 Trastornos derivados del defecto de la función renal .....	-	-	-	-	-	-	-	-	-
589 Riñón pequeño de causa desconocida .....	-	-	-	-	-	-	-	-	-
590 Infecciones renales .....	-	-	-	-	-	-	-	-	12,52
591 Hidronefrosis .....	-	-	-	-	-	-	-	-	-
592 Litiasis renal y ureteral .....	-	-	-	-	-	-	-	-	6,26
593 Otros trastornos renales y ureterales .....	-	-	-	-	-	-	-	-	-
594 Cálculos de las vías urinarias inferiores .....	-	-	-	-	-	-	-	-	-
595 Cistitis .....	-	-	-	-	-	-	-	-	-
596 Otros trastornos de la vejiga .....	-	-	-	-	-	-	-	-	-
597 Uretritis no transmitida sexualmente y síndrome ureteral .....	-	-	-	-	-	-	-	-	-
598 Estrechez de la uretra .....	-	-	-	-	-	-	-	-	-
599 Otros trastornos de la uretra y del aparato urinario .....	-	-	-	-	-	3,50	3,93	11,39	37,55
600 Hiperplasia de la próstata .....	-	-	-	-	-	-	-	-	-
601 Enfermedades inflamatorias de la próstata ....	-	-	-	-	-	-	-	-	-
602 Otros trastornos de la próstata .....	-	-	-	-	-	-	-	-	-
603 Hidrocele .....	-	-	-	-	-	-	-	-	-
604 Orquitis y epididimitis .....	-	-	-	-	-	-	-	-	-
605 Elongación excesiva del prepucio y fimosis ...	-	-	-	-	-	-	-	-	-
606 Esterilidad del varón .....	-	-	-	-	-	-	-	-	-
607 Trastornos del pene .....	-	-	-	-	-	-	-	-	-
608 Otros trastornos de los órganos genitales masculinos .....	-	-	-	-	-	-	-	-	-
610 Displasia mamaria benigna .....	-	-	-	-	-	-	-	-	-
611 Otros trastornos de la mama .....	-	-	-	-	-	-	-	-	-
614 Enfermedades inflamatorias del ovario, de la trompa de Falopio, del tejido celular pelviano y del peritoneo .....	-	-	-	-	-	-	-	-	-
615 Enfermedades inflamatorias del útero, excepto el cuello uterino .....	-	-	-	-	-	-	-	-	-
616 Enfermedades inflamatorias del cuello uterino, de la vagina y de la vulva .....	-	-	-	-	-	-	-	-	-
617 Endometriosis .....	-	-	-	-	-	-	-	-	-
618 Prolapso genital .....	-	-	-	-	-	-	-	-	3,13
619 Fístula que afecta el aparato genital femenino .....	-	-	-	-	-	-	-	-	-
620 Trastornos no inflamatorios del ovario, de la trompa de Falopio y del ligamento ancho .....	-	-	-	-	-	-	-	-	-

# 16. MORTALIDAD ESPECÍFICA POR EDAD Y CAUSA DETALLADA. TASAS POR 100.000 HABITANTES. MUJERES (Continuación).

CAUSA	TOTAL	Menos de 1 año	De 1 a 4 años	De 5 a 9 años	De 10 a 14 años	De 15 a 19 años	De 20 a 24 años	De 25 a 29 años	De 30 a 34 años
621 Trastornos del útero no clasificados en otra parte .....	-	-	-	-	-	-	-	-	-
622 Trastornos no inflamatorios del cuello uterino .....	-	-	-	-	-	-	-	-	-
623 Trastornos no inflamatorios de la vagina .....	-	-	-	-	-	-	-	-	-
624 Trastornos no inflamatorios de la vulva y del perineo .....	-	-	-	-	-	-	-	-	-
625 Dolor y otros síntomas asociados con el aparato genital femenino .....	-	-	-	-	-	-	-	-	-
626 Trastornos de la menstruación y otras hemorragias anormales de los órganos genitales femeninos .....	-	-	-	-	-	-	-	-	-
627 Trastornos menopáusicos y posmenopáusicos .....	-	-	-	-	-	-	-	-	-
628 Esterilidad de la mujer .....	-	-	-	-	-	-	-	-	-
629 Otros trastornos de los órganos genitales femeninos .....	-	-	-	-	-	-	-	-	-
630 Mola hidatiforme .....	-	-	-	-	-	-	-	-	-
631 Otro producto anormal de la concepción .....	-	-	-	-	-	-	-	-	-
632 Aborto retenido .....	-	-	-	-	-	-	-	-	-
633 Embarazo ectópico .....	-	-	-	-	-	-	-	-	-
634 Aborto espontáneo .....	-	-	-	-	-	-	-	-	-
635 Aborto inducido legalmente .....	-	-	-	-	-	-	-	-	-
636 Aborto inducido ilegalmente .....	-	-	-	-	-	-	-	-	-
637 Aborto no especificado .....	-	-	-	-	-	-	-	-	-
638 Intento fallido de aborto .....	-	-	-	-	-	-	-	-	-
639 Complicaciones consecutivas al aborto, a la gestación ectópica y al embarazo molar .....	-	-	-	-	-	-	-	-	-
640 Hemorragia precoz del embarazo .....	-	-	-	-	-	-	-	-	-
641 Hemorragia anteparto, abruptio placentae y placenta previa .....	0,19	-	-	-	-	-	-	-	-
642 Hipertensión que complica el embarazo, el parto y el puerperio .....	-	-	-	-	-	-	-	-	-
643 Hiperemesis en el embarazo .....	-	-	-	-	-	-	-	-	-
644 Parto prematuro o amenaza de parto prematuro .....	-	-	-	-	-	-	-	-	-
645 Embarazo prolongado .....	-	-	-	-	-	-	-	-	-
646 Otras complicaciones del embarazo no clasificadas en otra parte .....	-	-	-	-	-	-	-	-	-
647 Enfermedades infecciosas y parasitarias de la madre, clasificables en otra parte, cuando complican el embarazo, el parto o el puerperio .....	-	-	-	-	-	-	-	-	-
648 Otras afecciones maternas concurrentes, clasificables en otra parte, cuando complican el embarazo, el parto o el puerperio .....	-	-	-	-	-	-	-	-	-

**1.6. MORTALIDAD ESPECÍFICA POR EDAD Y CAUSA DETALLADA.**  
**TASAS POR 100.000 HABITANTES. MUJERES (Continuación).**

CAUSA	De 35 a 39 años	De 40 a 44 años	De 45 a 49 años	De 50 a 54 años	De 55 a 59 años	De 60 a 64 años	De 65 a 69 años	De 70 a 74 años	De 75 y más años
621 Trastornos del útero no clasificados en otra parte .....	-	-	-	-	-	-	-	-	-
622 Trastornos no inflamatorios del cuello uterino .....	-	-	-	-	-	-	-	-	-
623 Trastornos no inflamatorios de la vagina .....	-	-	-	-	-	-	-	-	-
624 Trastornos no inflamatorios de la vulva y del perineo .....	-	-	-	-	-	-	-	-	-
625 Dolor y otros síntomas asociados con el aparato genital femenino .....	-	-	-	-	-	-	-	-	-
626 Trastornos de la menstruación y otras hemorragias anormales de los órganos genitales femeninos .....	-	-	-	-	-	-	-	-	-
627 Trastornos menopáusicos y posmenopáusicos .....	-	-	-	-	-	-	-	-	-
628 Esterilidad de la mujer .....	-	-	-	-	-	-	-	-	-
629 Otros trastornos de los órganos genitales femeninos .....	-	-	-	-	-	-	-	-	-
630 Mola hidatiforme .....	-	-	-	-	-	-	-	-	-
631 Otro producto anormal de la concepción .....	-	-	-	-	-	-	-	-	-
632 Aborto retenido .....	-	-	-	-	-	-	-	-	-
633 Embarazo ectópico .....	-	-	-	-	-	-	-	-	-
634 Aborto espontáneo .....	-	-	-	-	-	-	-	-	-
635 Aborto inducido legalmente .....	-	-	-	-	-	-	-	-	-
636 Aborto inducido ilegalmente .....	-	-	-	-	-	-	-	-	-
637 Aborto no especificado .....	-	-	-	-	-	-	-	-	-
638 Intento fallido de aborto .....	-	-	-	-	-	-	-	-	-
639 Complicaciones consecutivas al aborto, a la gestación ectópica y al embarazo molar .....	-	-	-	-	-	-	-	-	-
640 Hemorragia precoz del embarazo .....	-	-	-	-	-	-	-	-	-
641 Hemorragia anteparto, abrupcio placentae y placenta previa .....	3,10	-	-	-	-	-	-	-	-
642 Hipertensión que complica el embarazo, el parto y el puerperio .....	-	-	-	-	-	-	-	-	-
643 Hiperemesis en el embarazo .....	-	-	-	-	-	-	-	-	-
644 Parto prematuro o amenaza de parto prematuro .....	-	-	-	-	-	-	-	-	-
645 Embarazo prolongado .....	-	-	-	-	-	-	-	-	-
646 Otras complicaciones del embarazo no clasificadas en otra parte .....	-	-	-	-	-	-	-	-	-
647 Enfermedades infecciosas y parasitarias de la madre, clasificables en otra parte, cuando complican el embarazo, el parto o el puerperio .....	-	-	-	-	-	-	-	-	-
648 Otras afecciones maternas concurrentes, clasificables en otra parte, cuando complican el embarazo, el parto o el puerperio .....	-	-	-	-	-	-	-	-	-



**1.6. MORTALIDAD ESPECÍFICA POR EDAD Y CAUSA DETALLADA.  
TASAS POR 100.000 HABITANTES. MUJERES (Continuación).**

CAUSA	TOTAL	Menos de 1 año	De 1 a 4 años	De 5 a 9 años	De 10 a 14 años	De 15 a 19 años	De 20 a 24 años	De 25 a 29 años	De 30 a 34 años
650 Parto en condiciones completamente normales .....	-	-	-	-	-	-	-	-	-
651 Embarazo múltiple .....	-	-	-	-	-	-	-	-	-
652 Posición y presentación anormales del feto .....	-	-	-	-	-	-	-	-	-
653 Desproporción .....	-	-	-	-	-	-	-	-	-
654 Anormalidad de los órganos y tejidos blandos de la pelvis .....	-	-	-	-	-	-	-	-	-
655 Anormalidad fetal, confirmada o presunta que afecte la atención de la madre .....	-	-	-	-	-	-	-	-	-
656 Otros problemas fetales o placentarios que afecten la atención a la madre .....	-	-	-	-	-	-	-	-	-
657 Hidramnios .....	-	-	-	-	-	-	-	-	-
658 Otros problemas asociados con las membranas y la cavidad amniótica .....	-	-	-	-	-	-	-	-	-
659 Otras indicaciones para la asistencia o intervención relacionada con el trabajo y el parto no clasificadas en otra parte .....	-	-	-	-	-	-	-	-	-
660 Parto obstruido .....	-	-	-	-	-	-	-	-	-
661 Anormalidad dinámica del trabajo del parto ...	-	-	-	-	-	-	-	-	-
662 Trabajo prolongado .....	-	-	-	-	-	-	-	-	-
663 Complicaciones relacionadas con el cordón umbilical .....	-	-	-	-	-	-	-	-	-
664 Traumatismo del perineo y de la vulva durante el parto .....	-	-	-	-	-	-	-	-	-
665 Otro trauma obstétrico .....	-	-	-	-	-	-	-	-	-
666 Hemorragia posparto .....	-	-	-	-	-	-	-	-	-
667 Retención de la placenta o de las membranas, sin hemorragia .....	-	-	-	-	-	-	-	-	-
668 Complicaciones de la administración de anestésicos u otros sedantes durante el trabajo y el parto .....	-	-	-	-	-	-	-	-	-
669 Otras complicaciones del trabajo el parto no clasificadas .....	0,19	-	-	-	-	-	-	-	2,51
670 Sepsis puerperal importante .....	-	-	-	-	-	-	-	-	-
671 Complicaciones venosas del embarazo y del puerperio .....	-	-	-	-	-	-	-	-	-
672 Pirexia puerperal de origen desconocido .....	-	-	-	-	-	-	-	-	-
673 Embolia pulmonar obstétrica .....	-	-	-	-	-	-	-	-	-
674 Otras complicaciones y la no especificada del puerperio, no clasificadas en otra parte ...	-	-	-	-	-	-	-	-	-
675 Infecciones de la mama y del pezón asociadas con el parto .....	-	-	-	-	-	-	-	-	-
676 Otros trastornos de la mama asociados con el parto y trastornos de la lactancia .....	-	-	-	-	-	-	-	-	-
680 Furúnculo .....	-	-	-	-	-	-	-	-	-

**I.6. MORTALIDAD ESPECÍFICA POR EDAD Y CAUSA DETALLADA.  
TASAS POR 100.000 HABITANTES. MUJERES (Continuación).**

CAUSA	De 35 a 39 años	De 40 a 44 años	De 45 a 49 años	De 50 a 54 años	De 55 a 59 años	De 60 a 64 años	De 65 a 69 años	De 70 a 74 años	De 75 y más años
650 Parto en condiciones completamente normales .....	-	-	-	-	-	-	-	-	-
651 Embarazo múltiple .....	-	-	-	-	-	-	-	-	-
652 Posición y presentación anormales del feto .....	-	-	-	-	-	-	-	-	-
653 Desproporción .....	-	-	-	-	-	-	-	-	-
654 Anormalidad de los órganos y tejidos blandos de la pelvis .....	-	-	-	-	-	-	-	-	-
655 Anormalidad fetal, confirmada o presunta que afecte la atención de la madre .....	-	-	-	-	-	-	-	-	-
656 Otros problemas fetales o placentarios que afecten la atención a la madre .....	-	-	-	-	-	-	-	-	-
657 Hidramnios .....	-	-	-	-	-	-	-	-	-
658 Otros problemas asociados con las membranas y la cavidad amniótica .....	-	-	-	-	-	-	-	-	-
659 Otras indicaciones para la asistencia o intervención relacionada con el trabajo y el parto no clasificadas en otra parte .....	-	-	-	-	-	-	-	-	-
660 Parto obstruido .....	-	-	-	-	-	-	-	-	-
661 Anormalidad dinámica del trabajo del parto ...	-	-	-	-	-	-	-	-	-
662 Trabajo prolongado .....	-	-	-	-	-	-	-	-	-
663 Complicaciones relacionadas con el cordón umbilical .....	-	-	-	-	-	-	-	-	-
664 Traumatismo del perineo y de la vulva durante el parto .....	-	-	-	-	-	-	-	-	-
665 Otro trauma obstétrico .....	-	-	-	-	-	-	-	-	-
666 Hemorragia posparto .....	-	-	-	-	-	-	-	-	-
667 Retención de la placenta o de las membranas, sin hemorragia .....	-	-	-	-	-	-	-	-	-
668 Complicaciones de la administración de anestésicos u otros sedantes durante el trabajo y el parto .....	-	-	-	-	-	-	-	-	-
669 Otras complicaciones del trabajo el parto no clasificadas .....	-	-	-	-	-	-	-	-	-
670 Sepsis puerperal importante .....	-	-	-	-	-	-	-	-	-
671 Complicaciones venosas del embarazo y del puerperio .....	-	-	-	-	-	-	-	-	-
672 Pirexia puerperal de origen desconocido .....	-	-	-	-	-	-	-	-	-
673 Embolia pulmonar obstétrica .....	-	-	-	-	-	-	-	-	-
674 Otras complicaciones y la no especificada del puerperio, no clasificadas en otra parte ...	-	-	-	-	-	-	-	-	-
675 Infecciones de la mama y del pezón asociadas con el parto .....	-	-	-	-	-	-	-	-	-
676 Otros trastornos de la mama asociados con el parto y trastornos de la lactancia .....	-	-	-	-	-	-	-	-	-
680 Furúnculo .....	-	-	-	-	-	-	-	-	-

# 1.6. MORTALIDAD ESPECÍFICA POR EDAD Y CAUSA DETALLADA. TASAS POR 100.000 HABITANTES. MUJERES (Continuación).

CAUSA	TOTAL	Menos de 1 año	De 1 a 4 años	De 5 a 9 años	De 10 a 14 años	De 15 a 19 años	De 20 a 24 años	De 25 a 29 años	De 30 a 34 años
681 Celulitis y absceso de los dedos .....	-	-	-	-	-	-	-	-	-
682 Otras celulitis y abscesos .....	0,19	-	-	-	-	-	-	-	-
683 Linfadenitis aguda .....	-	-	-	-	-	-	-	-	-
684 Impétigo .....	-	-	-	-	-	-	-	-	-
685 Quiste pilonidal .....	-	-	-	-	-	-	-	-	-
686 Otras infecciones locales de la piel y del tejido celular subcutáneo .....	0,19	-	-	-	-	-	-	-	-
690 Dermatitis eritematoescamosa .....	-	-	-	-	-	-	-	-	-
691 Dermatitis atópica y estados patológicos afines .....	-	-	-	-	-	-	-	-	-
692 Dermatitis por contacto y otro eczema .....	-	-	-	-	-	-	-	-	-
693 Dermatitis causada por sustancia ingerida ....	-	-	-	-	-	-	-	-	-
694 Dermatitis ampollar .....	-	-	-	-	-	-	-	-	-
695 Afecciones eritematosas .....	-	-	-	-	-	-	-	-	-
696 Psoriasis y trastornos afines .....	-	-	-	-	-	-	-	-	-
697 Liquen .....	-	-	-	-	-	-	-	-	-
698 Prurito y afecciones afines .....	-	-	-	-	-	-	-	-	-
700 Callos y callosidades .....	-	-	-	-	-	-	-	-	-
701 Otras afecciones hipertróficas y atróficas de la piel .....	-	-	-	-	-	-	-	-	-
702 Otras dermatosis .....	-	-	-	-	-	-	-	-	-
703 Enfermedades de las uñas .....	-	-	-	-	-	-	-	-	-
704 Enfermedades del pelo y de los folículos pilosos .....	-	-	-	-	-	-	-	-	-
705 Trastornos de las glándulas sudoríparas .....	-	-	-	-	-	-	-	-	-
706 Enfermedades de las glándulas sebáceas ....	-	-	-	-	-	-	-	-	-
707 Úlcera crónica de la piel .....	1,31	-	-	-	-	-	-	-	-
708 Urticaria .....	-	-	-	-	-	-	-	-	-
709 Otras enfermedades de la piel y del tejido subcutáneo .....	-	-	-	-	-	-	-	-	-
710 Enfermedades difusas del tejido conjuntivo ...	1,12	-	-	-	-	2,11	-	2,32	-
711 Artropatía asociada con infecciones .....	-	-	-	-	-	-	-	-	-
712 Artropatías cristalógenas .....	-	-	-	-	-	-	-	-	-
713 Artropatía asociada con trastornos clasificados en otra parte .....	-	-	-	-	-	-	-	-	-
714 Artritis reumatoide y otras poliartropatías inflamatorias .....	0,19	-	-	-	-	-	-	-	-
715 Osteoartrosis y trastornos afines .....	-	-	-	-	-	-	-	-	-
716 Otras artropatías y la no especificada .....	-	-	-	-	-	-	-	-	-
717 Desarreglo interno de la rodilla .....	-	-	-	-	-	-	-	-	-
718 Otros desarreglos articulares .....	-	-	-	-	-	-	-	-	-

**1.6. MORTALIDAD ESPECÍFICA POR EDAD Y CAUSA DETALLADA.  
TASAS POR 100.000 HABITANTES. MUJERES (Continuación).**

CAUSA	De 35 a 39 años	De 40 a 44 años	De 45 a 49 años	De 50 a 54 años	De 55 a 59 años	De 60 a 64 años	De 65 a 69 años	De 70 a 74 años	De 75 y más años
681 Celulitis y absceso de los dedos .....	-	-	-	-	-	-	-	-	-
682 Otras celulitis y abscesos .....	-	-	-	-	-	-	-	5,70	-
683 Linfadenitis aguda .....	-	-	-	-	-	-	-	-	-
684 Impétigo .....	-	-	-	-	-	-	-	-	-
685 Quiste pilonidal .....	-	-	-	-	-	-	-	-	-
686 Otras infecciones locales de la piel y del tejido celular subcutáneo .....	-	-	-	-	-	-	-	-	3,13
690 Dermatitis eritematoescamosa .....	-	-	-	-	-	-	-	-	-
691 Dermatitis atópica y estados patológicos afines .....	-	-	-	-	-	-	-	-	-
692 Dermatitis por contacto y otro eczema .....	-	-	-	-	-	-	-	-	-
693 Dermatitis causada por sustancia ingerida ....	-	-	-	-	-	-	-	-	-
694 Dermatitis ampollar .....	-	-	-	-	-	-	-	-	-
695 Afecciones eritematosas .....	-	-	-	-	-	-	-	-	-
696 Psoriasis y trastornos afines .....	-	-	-	-	-	-	-	-	-
697 Liquen .....	-	-	-	-	-	-	-	-	-
698 Prurito y afecciones afines .....	-	-	-	-	-	-	-	-	-
700 Callos y callosidades .....	-	-	-	-	-	-	-	-	-
701 Otras afecciones hipertróficas y atróficas de la piel .....	-	-	-	-	-	-	-	-	-
702 Otras dermatosis .....	-	-	-	-	-	-	-	-	-
703 Enfermedades de las uñas .....	-	-	-	-	-	-	-	-	-
704 Enfermedades del pelo y de los folículos pilosos .....	-	-	-	-	-	-	-	-	-
705 Trastornos de las glándulas sudoríparas .....	-	-	-	-	-	-	-	-	-
706 Enfermedades de las glándulas sebáceas ....	-	-	-	-	-	-	-	-	-
707 Úlcera crónica de la piel .....	-	-	-	-	-	-	3,93	5,70	15,65
708 Urticaria .....	-	-	-	-	-	-	-	-	-
709 Otras enfermedades de la piel y del tejido subcutáneo .....	-	-	-	-	-	-	-	-	-
710 Enfermedades difusas del tejido conjuntivo ...	-	-	7,61	-	-	7,00	-	-	-
711 Artropatía asociada con infecciones .....	-	-	-	-	-	-	-	-	-
712 Artropatías cristalógenas .....	-	-	-	-	-	-	-	-	-
713 Artropatía asociada con trastornos clasificados en otra parte .....	-	-	-	-	-	-	-	-	-
714 Artritis reumatoide y otras poliartropatías inflamatorias .....	-	-	-	-	-	-	-	-	3,13
715 Osteoartrosis y trastornos afines .....	-	-	-	-	-	-	-	-	-
716 Otras artropatías y la no especificada .....	-	-	-	-	-	-	-	-	-
717 Desarrreglo interno de la rodilla .....	-	-	-	-	-	-	-	-	-
718 Otros desarreglos articulares .....	-	-	-	-	-	-	-	-	-

**1.6. MORTALIDAD ESPECÍFICA POR EDAD Y CAUSA DETALLADA.  
TASAS POR 100.000 HABITANTES. MUJERES (Continuación).**

CAUSA	TOTAL	Menos de 1 año	De 1 a 4 años	De 5 a 9 años	De 10 a 14 años	De 15 a 19 años	De 20 a 24 años	De 25 a 29 años	De 30 a 34 años
719 Otros trastornos articulares y el no especificado .....	-	-	-	-	-	-	-	-	-
720 Espondilitis anquilosante y otras espondilopatías inflamatorias .....	-	-	-	-	-	-	-	-	-
721 Espondilosis y trastornos afines .....	0,19	-	-	-	-	-	-	-	-
722 Trastornos de los discos intervertebrales .....	-	-	-	-	-	-	-	-	-
723 Otros trastornos de la región cervical .....	-	-	-	-	-	-	-	-	-
724 Otros trastornos del dorso y el no especificado .....	-	-	-	-	-	-	-	-	-
725 Polimialgia reumática .....	-	-	-	-	-	-	-	-	-
726 Entesopatías periféricas y síndromes afines .....	-	-	-	-	-	-	-	-	-
727 Otros trastornos de la cápsula sinovial, de la sinovia y de los tendones .....	-	-	-	-	-	-	-	-	-
728 Trastornos de los músculos, de los ligamentos y de las aponeurosis .....	-	-	-	-	-	-	-	-	-
729 Otros trastornos de los tejidos blandos .....	-	-	-	-	-	-	-	-	-
730 Osteomielitis, periostitis y otras infecciones de los huesos .....	-	-	-	-	-	-	-	-	-
731 Osteítis deformante y osteopatía asociada con otros trastornos clasificados en otra parte .....	-	-	-	-	-	-	-	-	-
732 Osteocondropatías .....	-	-	-	-	-	-	-	-	-
733 Otros trastornos de los huesos y de los cartílagos .....	5,23	-	-	-	-	-	-	-	-
734 Pie plano .....	-	-	-	-	-	-	-	-	-
735 Deformidades adquiridas de los dedos del pie .....	-	-	-	-	-	-	-	-	-
736 Otras deformidades adquiridas por los miembros .....	-	-	-	-	-	-	-	-	-
737 Desviación de la columna vertebral .....	0,19	-	-	-	-	-	-	-	-
738 Otras deformaciones adquiridas .....	-	-	-	-	-	-	-	-	-
739 Lesiones anatómicas no clasificadas en otra parte .....	-	-	-	-	-	-	-	-	-
740 Anencefalia y anomalías similares .....	0,37	31,11	-	-	-	-	-	-	-
741 Espina bífida .....	0,19	-	-	2,78	-	-	-	-	-
742 Otras anomalías congénitas del sistema nervioso .....	0,56	31,11	3,92	-	-	-	-	-	-
743 Anomalías congénitas del ojo .....	-	-	-	-	-	-	-	-	-
744 Anomalías congénitas del oído, de la cara y del cuello .....	-	-	-	-	-	-	-	-	-
745 Anomalías del bulbo arterioso y del cierre septal intracardiaco .....	0,37	15,55	-	-	-	-	-	-	-
746 Otras anomalías congénitas del corazón .....	0,93	62,22	-	2,78	-	-	-	-	-

**1.6. MORTALIDAD ESPECÍFICA POR EDAD Y CAUSA DETALLADA.  
TASAS POR 100.000 HABITANTES. MUJERES (Continuación).**

CAUSA	De 35 a 39 años	De 40 a 44 años	De 45 a 49 años	De 50 a 54 años	De 55 a 59 años	De 60 a 64 años	De 65 a 69 años	De 70 a 74 años	De 75 y más años
719 Otros trastornos articulares y el no especificado .....	-	-	-	-	-	-	-	-	-
720 Espondilitis anquilosante y otras espondilopatías inflamatorias .....	-	-	-	-	-	-	-	-	-
721 Espondiliosis y trastornos afines .....	-	-	-	-	-	-	-	-	3,13
722 Trastornos de los discos intervertebrales .....	-	-	-	-	-	-	-	-	-
723 Otros trastornos de la región cervical .....	-	-	-	-	-	-	-	-	-
724 Otros trastornos del dorso y el no especificado .....	-	-	-	-	-	-	-	-	-
725 Polimialgia reumática .....	-	-	-	-	-	-	-	-	-
726 Entesopatías periféricas y síndromes afines .....	-	-	-	-	-	-	-	-	-
727 Otros trastornos de la cápsula sinovial, de la sinovia y de los tendones .....	-	-	-	-	-	-	-	-	-
728 Trastornos de los músculos, de los ligamentos y de las aponeurosis .....	-	-	-	-	-	-	-	-	-
729 Otros trastornos de los tejidos blandos .....	-	-	-	-	-	-	-	-	-
730 Osteomielitis, periostitis y otras infecciones de los huesos .....	-	-	-	-	-	-	-	-	-
731 Osteítis deformante y osteopatía asociada con otros trastornos clasificados en otra parte .....	-	-	-	-	-	-	-	-	-
732 Osteocondropatías .....	-	-	-	-	-	-	-	-	-
733 Otros trastornos de los huesos y de los cartílagos .....	-	-	-	-	-	-	-	-	87,61
734 Pie plano .....	-	-	-	-	-	-	-	-	-
735 Deformidades adquiridas de los dedos del pie .....	-	-	-	-	-	-	-	-	-
736 Otras deformidades adquiridas por los miembros .....	-	-	-	-	-	-	-	-	-
737 Desviación de la columna vertebral .....	-	-	-	-	-	-	-	-	3,13
738 Otras deformaciones adquiridas .....	-	-	-	-	-	-	-	-	-
739 Lesiones analopáticas no clasificadas en otra parte .....	-	-	-	-	-	-	-	-	-
740 Anencefalia y anomalías similares .....	-	-	-	-	-	-	-	-	-
741 Espina bífida .....	-	-	-	-	-	-	-	-	-
742 Otras anomalías congénitas del sistema nervioso .....	-	-	-	-	-	-	-	-	-
743 Anomalías congénitas del ojo .....	-	-	-	-	-	-	-	-	-
744 Anomalías congénitas del oído, de la cara y del cuello .....	-	-	-	-	-	-	-	-	-
745 Anomalías del bulbo arterioso y del cierre septal intracardiaco .....	-	-	-	3,78	-	-	-	-	-
746 Otras anomalías congénitas del corazón .....	-	-	-	-	-	-	-	-	-

**1.6. MORTALIDAD ESPECÍFICA POR EDAD Y CAUSA DETALLADA.  
TASAS POR 100.000 HABITANTES. MUJERES (Continuación).**

CAUSA	TOTAL	Menos de 1 año	De 1 a 4 años	De 5 a 9 años	De 10 a 14 años	De 15 a 19 años	De 20 a 24 años	De 25 a 29 años	De 30 a 34 años
747 Otras anomalías congénitas del aparato circulatorio .....	0,19	-	3,92	-	-	-	-	-	-
748 Anomalías congénitas del aparato respiratorio .....	-	-	-	-	-	-	-	-	-
749 Fisura del paladar y labio leporino .....	-	-	-	-	-	-	-	-	-
750 Otras anomalías congénitas de la parte superior del aparato digestivo .....	-	-	-	-	-	-	-	-	-
751 Otras anomalías congénitas del aparato digestivo .....	0,19	15,55	-	-	-	-	-	-	-
752 Anomalías congénitas de órganos genitales .....	-	-	-	-	-	-	-	-	-
753 Anomalías congénitas del aparato urinario ....	0,19	15,55	-	-	-	-	-	-	-
754 Ciertas anomalías osteomusculares congénitas .....	-	-	-	-	-	-	-	-	-
755 Otras anomalías congénitas de los miembros .....	-	-	-	-	-	-	-	-	-
756 Otras anomalías congénitas del sistema osteomuscular .....	-	-	-	-	-	-	-	-	-
757 Anomalías congénitas del tegumento .....	-	-	-	-	-	-	-	-	-
758 Anomalías cromosómicas .....	0,75	15,55	7,85	-	-	-	2,14	-	-
759 Otras anomalías congénitas y la no especificada .....	0,56	31,11	3,92	-	-	-	-	-	-
760 Feto o recién nacido afectado por enfermedades de la madre no necesariamente relacionadas con el embarazo actual .....	0,19	15,55	-	-	-	-	-	-	-
761 Feto o recién nacido afectado por complicaciones maternas del embarazo .....	-	-	-	-	-	-	-	-	-
762 Feto o recién nacido afectado por complicaciones de la placenta, del cordón umbilical o de las membranas .....	0,19	15,55	-	-	-	-	-	-	-
763 Feto o recién nacido afectado por otras complicaciones del trabajo y del parto .....	-	-	-	-	-	-	-	-	-
764 Crecimiento fetal lento y desnutrición fetal ....	-	-	-	-	-	-	-	-	-
765 Trastornos relacionados con la duración corta de la gestación y con otra forma de peso bajo al nacer .....	0,37	31,11	-	-	-	-	-	-	-
766 Trastornos relacionados con la duración prolongada de la gestación y con el peso elevado al nacer .....	-	-	-	-	-	-	-	-	-
767 Traumatismo del nacimiento .....	0,37	31,11	-	-	-	-	-	-	-
768 Hipoxia intrauterina y asfisia al nacer .....	0,56	31,11	-	-	-	2,11	-	-	-
769 Síndrome de dificultad respiratoria .....	0,19	15,55	-	-	-	-	-	-	-
770 Otras afecciones respiratorias del feto y del recién nacido .....	-	-	-	-	-	-	-	-	-
771 Infecciones propias .....	0,75	62,22	-	-	-	-	-	-	-
772 Hemorragia fetal y neonatal .....	-	-	-	-	-	-	-	-	-

1.6. MORTALIDAD ESPECÍFICA POR EDAD Y CAUSA DETALLADA.  
TASAS POR 100.000 HABITANTES. MUJERES (Continuación).

CAUSA	De 35 a 39 años	De 40 a 44 años	De 45 a 49 años	De 50 a 54 años	De 55 a 59 años	De 60 a 64 años	De 65 a 69 años	De 70 a 74 años	De 75 y más años
747 Otras anomalías congénitas del aparato circulatorio .....	-	-	-	-	-	-	-	-	-
748 Anomalías congénitas del aparato respiratorio .....	-	-	-	-	-	-	-	-	-
749 Fisura del paladar y labio leporino .....	-	-	-	-	-	-	-	-	-
750 Otras anomalías congénitas de la parte superior del aparato digestivo .....	-	-	-	-	-	-	-	-	-
751 Otras anomalías congénitas del aparato digestivo .....	-	-	-	-	-	-	-	-	-
752 Anomalías congénitas de órganos genitales .....	-	-	-	-	-	-	-	-	-
753 Anomalías congénitas del aparato urinario ....	-	-	-	-	-	-	-	-	-
754 Ciertas anomalías osteomusculares congénitas .....	-	-	-	-	-	-	-	-	-
755 Otras anomalías congénitas de los miembros .....	-	-	-	-	-	-	-	-	-
756 Otras anomalías congénitas del sistema osteomuscular .....	-	-	-	-	-	-	-	-	-
757 Anomalías congénitas del tegumento .....	-	-	-	-	-	-	-	-	-
758 Anomalías cromosómicas .....	-	-	-	-	-	-	-	-	-
759 Otras anomalías congénitas y la no especificada .....	-	-	-	-	-	-	-	-	-
760 Feto o recién nacido afectado por enfermedades de la madre no necesariamente relacionadas con el embarazo actual .....	-	-	-	-	-	-	-	-	-
761 Feto o recién nacido afectado por complicaciones maternas del embarazo .....	-	-	-	-	-	-	-	-	-
762 Feto o recién nacido afectado por complicaciones de la placenta, del cordón umbilical o de las membranas .....	-	-	-	-	-	-	-	-	-
763 Feto o recién nacido afectado por otras complicaciones del trabajo y del parto .....	-	-	-	-	-	-	-	-	-
764 Crecimiento fetal lento y desnutrición fetal ....	-	-	-	-	-	-	-	-	-
765 Trastornos relacionados con la duración corta de la gestación y con otra forma de peso bajo al nacer .....	-	-	-	-	-	-	-	-	-
766 Trastornos relacionados con la duración prolongada de la gestación y con el peso elevado al nacer .....	-	-	-	-	-	-	-	-	-
767 Traumatismo del nacimiento .....	-	-	-	-	-	-	-	-	-
768 Hipoxia intrauterina y asfixia al nacer .....	-	-	-	-	-	-	-	-	-
769 Síndrome de dificultad respiratoria .....	-	-	-	-	-	-	-	-	-
770 Otras afecciones respiratorias del feto y del recién nacido .....	-	-	-	-	-	-	-	-	-
771 Infecciones propias .....	-	-	-	-	-	-	-	-	-
772 Hemorragia fetal y neonatal .....	-	-	-	-	-	-	-	-	-



**1.6. MORTALIDAD ESPECÍFICA POR EDAD Y CAUSA DETALLADA.  
TASAS POR 100.000 HABITANTES. MUJERES (Continuación).**

CAUSA	TOTAL	Menos de 1 año	De 1 a 4 años	De 5 a 9 años	De 10 a 14 años	De 15 a 19 años	De 20 a 24 años	De 25 a 29 años	De 30 a 34 años
773 Enfermedad hemolítica del feto o del recién nacido debida a isosensibilización .....	0,19	15,55	-	-	-	-	-	-	-
774 Otras formas de ictericia perinatal .....	-	-	-	-	-	-	-	-	-
775 Trastornos endocrinos y metabólicos propios del feto y del recién nacido .....	-	-	-	-	-	-	-	-	-
776 Trastornos hematológicos del feto y del recién nacido .....	-	-	-	-	-	-	-	-	-
777 Trastornos perinatales del aparato digestivo .....	0,19	15,55	-	-	-	-	-	-	-
778 Afecciones asociadas con la regulación tegumentaria y de la temperatura del feto y del recién nacido .....	-	-	-	-	-	-	-	-	-
779 Otras afecciones y las mal definidas que se originan en el periodo perinatal .....	0,75	62,22	-	-	-	-	-	-	-
780 Síntomas generales .....	0,37	-	-	-	-	-	-	-	-
781 Síntomas relacionados con los sistemas nervioso osteomuscular .....	-	-	-	-	-	-	-	-	-
782 Síntomas relacionados con la piel y con el tejido celular subcutáneo .....	-	-	-	-	-	-	-	-	-
783 Síntomas referentes a la nutrición, al metabolismo y al desarrollo .....	-	-	-	-	-	-	-	-	-
784 Síntomas relacionados con la cabeza y el cuello .....	-	-	-	-	-	-	-	-	-
785 Síntomas relacionados con el aparato cardiovascular .....	0,93	-	-	-	-	-	-	-	-
786 Síntomas relacionados con el aparato respiratorio y otros síntomas torácicos .....	2,06	-	-	-	-	-	-	-	-
787 Síntomas relacionados con el aparato digestivo .....	-	-	-	-	-	-	-	-	-
788 Síntomas relacionados con el aparato urinario .....	-	-	-	-	-	-	-	-	-
789 Otros síntomas relacionados con el abdomen y la pelvis .....	-	-	-	-	-	-	-	-	-
790 Hallazgos no específicos en el examen de la sangre .....	-	-	-	-	-	-	-	-	-
791 Hallazgos no específicos en el examen de la orina .....	-	-	-	-	-	-	-	-	-
792 Hallazgos anormales no específicos en otras sustancias corporales .....	-	-	-	-	-	-	-	-	-
793 Hallazgos anormales no específicos en exámenes radiológicos y otros de la estructura corporal .....	-	-	-	-	-	-	-	-	-
794 Resultados anormales no específicos .....	-	-	-	-	-	-	-	-	-
795 Hallazgos inmunológicos e histológicos anormales no específicos .....	-	-	-	-	-	-	-	-	-
796 Otros hallazgos anormales no específicos ....	-	-	-	-	-	-	-	-	-
797 Senilidad sin mención de psicosis .....	22,61	-	-	-	-	-	-	-	-

**16. MORTALIDAD ESPECÍFICA POR EDAD Y CAUSA DETALLADA.  
TASAS POR 100.000 HABITANTES. MUJERES (Continuación).**

CAUSA	De 35 a 39 años	De 40 a 44 años	De 45 a 49 años	De 50 a 54 años	De 55 a 59 años	De 60 a 64 años	De 65 a 69 años	De 70 a 74 años	De 75 y más años
773 Enfermedad hemolítica del feto o del recién nacido debida a isosensibilización .....	-	-	-	-	-	-	-	-	-
774 Otras formas de ictericia perinatal .....	-	-	-	-	-	-	-	-	-
775 Trastornos endocrinos y metabólicos propios del feto y del recién nacido .....	-	-	-	-	-	-	-	-	-
776 Trastornos hematológicos del feto y del recién nacido .....	-	-	-	-	-	-	-	-	-
777 Trastornos perinatales del aparato digestivo .....	-	-	-	-	-	-	-	-	-
778 Afecciones asociadas con la regulación tegumentaria y de la temperatura del feto y del recién nacido .....	-	-	-	-	-	-	-	-	-
779 Otras afecciones y las mal definidas que se originan en el periodo perinatal .....	-	-	-	-	-	-	-	-	-
780 Síntomas generales .....	-	-	-	-	-	3,50	-	-	3,13
781 Síntomas relacionados con los sistemas nervioso osteomuscular .....	-	-	-	-	-	-	-	-	-
782 Síntomas relacionados con la piel y con el tejido celular subcutáneo .....	-	-	-	-	-	-	-	-	-
783 Síntomas referentes a la nutrición, al metabolismo y al desarrollo .....	-	-	-	-	-	-	-	-	-
784 Síntomas relacionados con la cabeza y el cuello .....	-	-	-	-	-	-	-	-	-
785 Síntomas relacionados con el aparato cardiovascular .....	-	-	-	-	-	3,50	-	11,39	6,26
786 Síntomas relacionados con el aparato respiratorio y otros síntomas torácicos .....	-	-	-	-	-	3,50	3,93	5,70	25,03
787 Síntomas relacionados con el aparato digestivo .....	-	-	-	-	-	-	-	-	-
788 Síntomas relacionados con el aparato urinario .....	-	-	-	-	-	-	-	-	-
789 Otros síntomas relacionados con el abdomen y la pelvis .....	-	-	-	-	-	-	-	-	-
790 Hallazgos no específicos en el examen de la sangre .....	-	-	-	-	-	-	-	-	-
791 Hallazgos no específicos en el examen de la orina .....	-	-	-	-	-	-	-	-	-
792 Hallazgos anormales no específicos en otras sustancias corporales .....	-	-	-	-	-	-	-	-	-
793 Hallazgos anormales no específicos en exámenes radiológicos y otros de la estructura corporal .....	-	-	-	-	-	-	-	-	-
794 Resultados anormales no específicos .....	-	-	-	-	-	-	-	-	-
795 Hallazgos inmunológicos e histológicos anormales no específicos .....	-	-	-	-	-	-	-	-	-
796 Otros hallazgos anormales no específicos ....	-	-	-	-	-	-	-	-	-
797 Senilidad sin mención de psicosis .....	-	-	-	-	-	3,50	-	5,70	372,35

**1.6. MORTALIDAD ESPECÍFICA POR EDAD Y CAUSA DETALLADA.  
TASAS POR 100.000 HABITANTES. MUJERES (Continuación).**

CAUSA	TOTAL	Menos de 1 año	De 1 a 4 años	De 5 a 9 años	De 10 a 14 años	De 15 a 19 años	De 20 a 24 años	De 25 a 29 años	De 30 a 34 años
798 Muerte súbita, causa desconocida .....	0,19	15,55	-	-	-	-	-	-	-
799 Otras causas mal definidas y desconocidas de morbilidad y de mortalidad .....	0,56	-	-	-	-	-	-	-	-
E800 Accidente de ferrocarril por colisión con material rodante .....	-	-	-	-	-	-	-	-	-
E801 Accidente de ferrocarril por colisión con otro objeto .....	-	-	-	-	-	-	-	-	-
E802 Accidente de ferrocarril por descarrilamiento sin colisión previa .....	-	-	-	-	-	-	-	-	-
E803 Accidente de ferrocarril por explosión, incendio o fuego .....	-	-	-	-	-	-	-	-	-
E804 Caída dentro de, sobre o desde un tren ferroviario .....	-	-	-	-	-	-	-	-	-
E805 Accidente por golpe causado por material rodante de ferrocarril .....	0,19	-	-	-	-	-	-	-	-
E806 Otro accidente especificado de ferrocarril .....	-	-	-	-	-	-	-	-	-
E807 Accidente de ferrocarril de naturaleza no especificada .....	-	-	-	-	-	-	-	-	-
E810 Accidente de tráfico por colisión entre un vehículo de motor y un tren .....	-	-	-	-	-	-	-	-	-
E811 Accidente de tráfico por colisión entre un vehículo de motor que reingresa a la carretera y otro vehículo de motor .....	-	-	-	-	-	-	-	-	-
E812 Otro accidente de tráfico por colisión entre vehículos de motor .....	0,37	-	-	-	-	-	-	-	-
E813 Accidente de tráfico por colisión entre un vehículo de motor y otro tipo de vehículo .....	-	-	-	-	-	-	-	-	-
E814 Accidente de tráfico por colisión entre un vehículo de motor y un peatón .....	0,75	-	3,92	-	2,20	-	-	-	-
E815 Otro accidente de tráfico por colisión de vehículo de motor en carretera .....	-	-	-	-	-	-	-	-	-
E816 Accidente de tráfico por pérdida de gobierno sobre un vehículo de motor, sin colisión en la carretera .....	-	-	-	-	-	-	-	-	-
E817 Accidente de tráfico sin colisión ocurrido al subir o al descender de un vehículo de motor .....	-	-	-	-	-	-	-	-	-
E818 Otro accidente de tráfico de vehículo de motor, sin colisión .....	-	-	-	-	-	-	-	-	-
E819 Accidente de tráfico de vehículo de motor, de naturaleza no especificada .....	2,99	-	-	2,78	-	6,34	2,14	-	2,51
E820 Accidente no de tráfico de trineo automotor .....	-	-	-	-	-	-	-	-	-
E821 Accidente no de tráfico de otro vehículo de campo traviesa .....	-	-	-	-	-	-	-	-	-
E822 Otro accidente no de tráfico de vehículo de motor por colisión con un objeto en movimiento .....	-	-	-	-	-	-	-	-	-

**1.6. MORTALIDAD ESPECÍFICA POR EDAD Y CAUSA DETALLADA.  
TASAS POR 100.000 HABITANTES. MUJERES (Continuación).**

CAUSA	De 35 a 39 años	De 40 a 44 años	De 45 a 49 años	De 50 a 54 años	De 55 a 59 años	De 60 a 64 años	De 65 a 69 años	De 70 a 74 años	De 75 y más años
798 Muerte súbita, causa desconocida .....	-	-	-	-	-	-	-	-	-
799 Otras causas mal definidas y desconocidas de morbilidad y de mortalidad .....	-	-	-	-	3,83	-	-	-	6,26
E800 Accidente de ferrocarril por colisión con material rodante .....	-	-	-	-	-	-	-	-	-
E801 Accidente de ferrocarril por colisión con otro objeto .....	-	-	-	-	-	-	-	-	-
E802 Accidente de ferrocarril por descarrilamiento sin colisión previa .....	-	-	-	-	-	-	-	-	-
E803 Accidente de ferrocarril por explosión, incendio o fuego .....	-	-	-	-	-	-	-	-	-
E804 Caída dentro de, sobre o desde un tren ferroviario .....	-	-	-	-	-	-	-	-	-
E805 Accidente por golpe causado por material rodante de ferrocarril .....	-	3,25	-	-	-	-	-	-	-
E806 Otro accidente especificado de ferrocarril .....	-	-	-	-	-	-	-	-	-
E807 Accidente de ferrocarril de naturaleza no especificada .....	-	-	-	-	-	-	-	-	-
E810 Accidente de tráfico por colisión entre un vehículo de motor y un tren .....	-	-	-	-	-	-	-	-	-
E811 Accidente de tráfico por colisión entre un vehículo de motor que reingresa a la carretera y otro vehículo de motor .....	-	-	-	-	-	-	-	-	-
E812 Otro accidente de tráfico por colisión entre vehículos de motor .....	3,10	-	-	-	-	3,50	-	-	-
E813 Accidente de tráfico por colisión entre un vehículo de motor y otro tipo de vehículo .....	-	-	-	-	-	-	-	-	-
E814 Accidente de tráfico por colisión entre un vehículo de motor y un peatón .....	-	-	-	-	3,83	-	-	-	3,13
E815 Otro accidente de tráfico por colisión de vehículo de motor en carretera .....	-	-	-	-	-	-	-	-	-
E816 Accidente de tráfico por pérdida de gobierno sobre un vehículo de motor, sin colisión en la carretera .....	-	-	-	-	-	-	-	-	-
E817 Accidente de tráfico sin colisión ocurrido al subir o al descender de un vehículo de motor .....	-	-	-	-	-	-	-	-	-
E818 Otro accidente de tráfico de vehículo de motor, sin colisión .....	-	-	-	-	-	-	-	-	-
E819 Accidente de tráfico de vehículo de motor, de naturaleza no especificada .....	3,10	-	7,61	3,78	-	7,00	3,93	5,70	6,26
E820 Accidente no de tráfico de trineo automotor .....	-	-	-	-	-	-	-	-	-
E821 Accidente no de tráfico de otro vehículo de campo traviesa .....	-	-	-	-	-	-	-	-	-
E822 Otro accidente no de tráfico de vehículo de motor por colisión con un objeto en movimiento .....	-	-	-	-	-	-	-	-	-

**1.6. MORTALIDAD ESPECÍFICA POR EDAD Y CAUSA DETALLADA.  
TASAS POR 100.000 HABITANTES. MUJERES (Continuación).**

CAUSA	TOTAL	Menos de 1 año	De 1 a 4 años	De 5 a 9 años	De 10 a 14 años	De 15 a 19 años	De 20 a 24 años	De 25 a 29 años	De 30 a 34 años
E823 Otro accidente no de tráfico de vehículo de motor por colisión con un objeto estacionario .....	-	-	-	-	-	-	-	-	-
E824 Accidente no de tráfico al subir a o al descender de un vehículo de motor .....	-	-	-	-	-	-	-	-	-
E825 Accidente de otra naturaleza y de naturaleza no especificada, no de tráfico, de vehículo de motor .....	-	-	-	-	-	-	-	-	-
E826 Accidente de vehículo de pedal .....	-	-	-	-	-	-	-	-	-
E827 Accidente de vehículo de tracción animal .....	-	-	-	-	-	-	-	-	-
E828 Accidente causado por cabalgadura .....	-	-	-	-	-	-	-	-	-
E829 Accidente de otro vehículo de carretera .....	-	-	-	-	-	-	-	-	-
E830 Accidente de embarcación que causa sumersión .....	-	-	-	-	-	-	-	-	-
E831 Accidente de embarcación que causa otro tipo de lesión .....	-	-	-	-	-	-	-	-	-
E832 Otra forma de sumersión o ahogamiento causales en accidente de transporte por agua .....	-	-	-	-	-	-	-	-	-
E833 Caída desde escalera o escala en un transporte por agua .....	-	-	-	-	-	-	-	-	-
E834 Otra caída desde un nivel a otro ocurrida en un transporte por agua .....	-	-	-	-	-	-	-	-	-
E835 Otra caída y la no especificada ocurrida en un transporte por agua .....	-	-	-	-	-	-	-	-	-
E836 Accidente de maquinaria ocurrido en un transporte por agua .....	-	-	-	-	-	-	-	-	-
E837 Accidente por explosión, fuego o incendio, ocurrido en una embarcación .....	-	-	-	-	-	-	-	-	-
E838 Otros accidentes y los no especificados ocurridos en el transporte por agua .....	-	-	-	-	-	-	-	-	-
E840 Accidente de aeronave motorizada durante el despegue o el aterrizaje .....	-	-	-	-	-	-	-	-	-
E841 Otro accidente y el no especificado de aeronave motorizada .....	-	-	-	-	-	-	-	-	-
E842 Accidente de aeronave no motorizada .....	-	-	-	-	-	-	-	-	-
E843 Caída en, sobre o desde aeronave .....	-	-	-	-	-	-	-	-	-
E844 Otros accidentes especificados del transporte aéreo .....	-	-	-	-	-	-	-	-	-
E845 Accidente de nave espacial .....	-	-	-	-	-	-	-	-	-
E846 Accidente de vehículo motorizado que se usa únicamente dentro del edificio y terreno de un establecimiento industrial o comercial .....	-	-	-	-	-	-	-	-	-
E847 Accidente de teleférico .....	-	-	-	-	-	-	-	-	-
E848 Accidente de otros vehículos no clasificados en otra parte .....	-	-	-	-	-	-	-	-	-

**16. MORTALIDAD ESPECÍFICA POR EDAD Y CAUSA DETALLADA.**  
**TASAS POR 100.000 HABITANTES. MUJERES (Continuación).**

CAUSA	De 35 a 39 años	De 40 a 44 años	De 45 a 49 años	De 50 a 54 años	De 55 a 59 años	De 60 a 64 años	De 65 a 69 años	De 70 a 74 años	De 75 y más años
E823 Otro accidente no de tráfico de vehículo de motor por colisión con un objeto estacionario .....	-	-	-	-	-	-	-	-	-
E824 Accidente no de tráfico al subir a o al descender de un vehículo de motor .....	-	-	-	-	-	-	-	-	-
E825 Accidente de otra naturaleza y de naturaleza no especificada, no de tráfico, de vehículo de motor .....	-	-	-	-	-	-	-	-	-
E826 Accidente de vehículo de pedal .....	-	-	-	-	-	-	-	-	-
E827 Accidente de vehículo de tracción animal .....	-	-	-	-	-	-	-	-	-
E828 Accidente causado por cabalgadura .....	-	-	-	-	-	-	-	-	-
E829 Accidente de otro vehículo de carretera .....	-	-	-	-	-	-	-	-	-
E830 Accidente de embarcación que causa sumersión .....	-	-	-	-	-	-	-	-	-
E831 Accidente de embarcación que causa otro tipo de lesión .....	-	-	-	-	-	-	-	-	-
E832 Otra forma de sumersión o ahogamiento causales en accidente de transporte por agua .....	-	-	-	-	-	-	-	-	-
E833 Caída desde escalera o escala en un transporte por agua .....	-	-	-	-	-	-	-	-	-
E834 Otra caída desde un nivel a otro ocurrida en un transporte por agua .....	-	-	-	-	-	-	-	-	-
E835 Otra caída y la no especificada ocurrida en un transporte por agua .....	-	-	-	-	-	-	-	-	-
E836 Accidente de maquinaria ocurrido en un transporte por agua .....	-	-	-	-	-	-	-	-	-
E837 Accidente por explosión, fuego o incendio, ocurrido en una embarcación .....	-	-	-	-	-	-	-	-	-
E838 Otros accidentes y los no especificados ocurridos en el transporte por agua .....	-	-	-	-	-	-	-	-	-
E840 Accidente de aeronave motorizada durante el despegue o el aterrizaje .....	-	-	-	-	-	-	-	-	-
E841 Otro accidente y el no especificado de aeronave motorizada .....	-	-	-	-	-	-	-	-	-
E842 Accidente de aeronave no motorizada .....	-	-	-	-	-	-	-	-	-
E843 Caída en, sobre o desde aeronave .....	-	-	-	-	-	-	-	-	-
E844 Otros accidentes especificados del transporte aéreo .....	-	-	-	-	-	-	-	-	-
E845 Accidente de nave espacial .....	-	-	-	-	-	-	-	-	-
E846 Accidente de vehículo motorizado que se usa únicamente dentro del edificio y terreno de un establecimiento industrial o comercial .....	-	-	-	-	-	-	-	-	-
E847 Accidente de teleférico .....	-	-	-	-	-	-	-	-	-
E848 Accidente de otros vehículos no clasificados en otra parte .....	-	-	-	-	-	-	-	-	-

**1.6. MORTALIDAD ESPECÍFICA POR EDAD Y CAUSA DETALLADA.  
TASAS POR 100.000 HABITANTES. MUJERES (Continuación).**

CAUSA	TOTAL	Menos de 1 año	De 1 a 4 años	De 5 a 9 años	De 10 a 14 años	De 15 a 19 años	De 20 a 24 años	De 25 a 29 años	De 30 a 34 años
E850 Envenenamiento accidental por analgésicos, antipiréticos o antiinflamatorios .....	0,56	-	-	-	-	-	2,14	4,63	-
E851 Envenenamiento accidental por barbitúricos .....	-	-	-	-	-	-	-	-	-
E852 Envenenamiento accidental por otros sedantes e hipnóticos .....	-	-	-	-	-	-	-	-	-
E853 Envenenamiento accidental por tranquilizantes .....	-	-	-	-	-	-	-	-	-
E854 Envenenamiento accidental por otros agentes psicotrópicos .....	-	-	-	-	-	-	-	-	-
E855 Envenenamiento accidental por otras drogas que actúan sobre los sistemas nerviosos central y autónomo .....	-	-	-	-	-	-	-	-	-
E856 Envenenamiento accidental por antibióticos .....	-	-	-	-	-	-	-	-	-
E857 Envenenamiento accidental por antiinfecciosos .....	-	-	-	-	-	-	-	-	-
E858 Envenenamiento accidental por otras drogas .....	-	-	-	-	-	-	-	-	-
E860 Envenenamiento accidental por alcohol, no clasificado en otra parte .....	-	-	-	-	-	-	-	-	-
E861 Envenenamiento accidental por sustancias empleadas para limpieza y pulimento, desinfectantes, pinturas y barnices .....	-	-	-	-	-	-	-	-	-
E862 Envenenamiento accidental por productos del petróleo, otros disolventes y sus vapores, no clasificados en otra parte .....	-	-	-	-	-	-	-	-	-
E863 Envenenamiento accidental por preparados químicos y farmacéuticos para uso en agricultura y horticultura, distintos de los fertilizantes y de los alimentos para plantas .....	-	-	-	-	-	-	-	-	-
E864 Envenenamiento accidental por corrosivos y cáusticos no clasificados en otra parte .....	0,19	-	-	-	-	-	-	-	-
E865 Envenenamiento accidental por alimentos nocivos y plantas venenosas .....	-	-	-	-	-	-	-	-	-
E866 Envenenamiento accidental por otras sustancias sólidas y líquidas y por las no especificadas .....	-	-	-	-	-	-	-	-	-
E867 Envenenamiento accidental por gas distribuido por tubería .....	-	-	-	-	-	-	-	-	-
E868 Envenenamiento accidental por otro gas de uso doméstico y por monóxido de carbono de otro origen .....	-	-	-	-	-	-	-	-	-
E869 Envenenamiento accidental por otros gases y vapores .....	-	-	-	-	-	-	-	-	-
E870 Corte, punción, perforación o hemorragia accidentales durante la atención médica .....	-	-	-	-	-	-	-	-	-
E871 Cuerpo extraño dejado en el organismo durante un procedimiento .....	-	-	-	-	-	-	-	-	-

**1.6. MORTALIDAD ESPECÍFICA POR EDAD Y CAUSA DETALLADA.  
TASAS POR 100.000 HABITANTES. MUJERES (Continuación).**

CAUSA	De 35 a 39 años	De 40 a 44 años	De 45 a 49 años	De 50 a 54 años	De 55 a 59 años	De 60 a 64 años	De 65 a 69 años	De 70 a 74 años	De 75 y más años
E850 Envenenamiento accidental por analgésicos, antipiréticos o antirreumáticos .....	-	-	-	-	-	-	-	-	-
E851 Envenenamiento accidental por barbitúricos .....	-	-	-	-	-	-	-	-	-
E852 Envenenamiento accidental por otros sedantes e hipnóticos .....	-	-	-	-	-	-	-	-	-
E853 Envenenamiento accidental por tranquilizantes .....	-	-	-	-	-	-	-	-	-
E854 Envenenamiento accidental por otros agentes psicotrópicos .....	-	-	-	-	-	-	-	-	-
E855 Envenenamiento accidental por otras drogas que actúan sobre los sistemas nerviosos central y autónomo .....	-	-	-	-	-	-	-	-	-
E856 Envenenamiento accidental por antibióticos .....	-	-	-	-	-	-	-	-	-
E857 Envenenamiento accidental por antiinfecciosos .....	-	-	-	-	-	-	-	-	-
E858 Envenenamiento accidental por otras drogas .....	-	-	-	-	-	-	-	-	-
E860 Envenenamiento accidental por alcohol, no clasificado en otra parte .....	-	-	-	-	-	-	-	-	-
E861 Envenenamiento accidental por sustancias empleadas para limpieza y pulimento, desinfectantes, pinturas y barnices .....	-	-	-	-	-	-	-	-	-
E862 Envenenamiento accidental por productos del petróleo, otros disolventes y sus vapores, no clasificados en otra parte .....	-	-	-	-	-	-	-	-	-
E863 Envenenamiento accidental por preparados químicos y farmacéuticos para uso en agricultura y horticultura, distintos de los fertilizantes y de los alimentos para plantas .....	-	-	-	-	-	-	-	-	-
E864 Envenenamiento accidental por corrosivos y cáusticos no clasificados en otra parte .....	-	-	-	-	-	-	3,93	-	-
E865 Envenenamiento accidental por alimentos nocivos y plantas venenosas .....	-	-	-	-	-	-	-	-	-
E866 Envenenamiento accidental por otras sustancias sólidas y líquidas y por las no especificadas .....	-	-	-	-	-	-	-	-	-
E867 Envenenamiento accidental por gas distribuido por tubería .....	-	-	-	-	-	-	-	-	-
E868 Envenenamiento accidental por otro gas de uso doméstico y por monóxido de carbono de otro origen .....	-	-	-	-	-	-	-	-	-
E869 Envenenamiento accidental por otros gases y vapores .....	-	-	-	-	-	-	-	-	-
E870 Corte, punción, perforación o hemorragia accidentales durante la atención médica .....	-	-	-	-	-	-	-	-	-
E871 Cuerpo extraño dejado en el organismo durante un procedimiento .....	-	-	-	-	-	-	-	-	-



**1.6. MORTALIDAD ESPECÍFICA POR EDAD Y CAUSA DETALLADA.  
TASAS POR 100.000 HABITANTES. MUJERES (Continuación).**

CAUSA	TOTAL	Menos de 1 año	De 1 a 4 años	De 5 a 9 años	De 10 a 14 años	De 15 a 19 años	De 20 a 24 años	De 25 a 29 años	De 30 a 34 años
E872 alla de las precauciones de esterilización durante un procedimiento .....	-	-	-	-	-	-	-	-	-
E873 Falla en la dosificación .....	-	-	-	-	-	-	-	-	-
E874 Falla mecánica de instrumento o aparato durante un procedimiento .....	-	-	-	-	-	-	-	-	-
E875 Sangre, otro líquido, droga o producto biológico contaminados o infectados .....	-	-	-	-	-	-	-	-	-
E876 Otros infortunios y los no especificados durante la atención médica .....	-	-	-	-	-	-	-	-	-
E878 Operaciones y otros procedimientos quirúrgicos como causas de reacción anormal del paciente o de complicación ulterior, sin mención de accidente al tiempo de la operación .....	0,19	-	-	-	-	-	-	-	-
E879 Otros procedimientos como causas de reacción anormal del paciente o de complicación ulterior, sin mención de infortunio al tiempo del procedimiento .....	-	-	-	-	-	-	-	-	-
E880 Caída en o desde escaleras o escalones .....	0,19	-	-	-	-	-	-	-	-
E881 Caída en o desde escala o andamio .....	-	-	-	-	-	-	-	-	-
E882 Caída desde o fuera de un edificio u otro tipo de construcción .....	-	-	-	-	-	-	-	-	-
E883 Caída dentro de un hoyo u otra abertura en la superficie .....	-	-	-	-	-	-	-	-	-
E884 Otra caída desde un nivel a otro .....	-	-	-	-	-	-	-	-	-
E885 Caída en el mismo nivel por resbalón, tropezón o traspié .....	-	-	-	-	-	-	-	-	-
E886 Caída en el mismo nivel por choque con, o empujón dado por, otra persona .....	-	-	-	-	-	-	-	-	-
E887 Fractura de causa no especificada .....	1,31	-	-	-	-	-	-	-	2,51
E888 Otra caída y la no especificada .....	1,68	-	-	-	-	-	-	-	-
E890 Incendio en vivienda privada .....	0,19	-	-	-	-	-	-	-	-
E891 Incendio en otra edificación o construcción y en la no especificada .....	-	-	-	-	-	-	-	-	-
E892 Incendio en sitio que no es edificio ni otro tipo de construcción .....	-	-	-	-	-	-	-	-	-
E893 Accidente causado por ignición del vestido ...	-	-	-	-	-	-	-	-	-
E894 Ignición de material muy inflamable .....	-	-	-	-	-	-	-	-	-
E895 Accidente causado por fuego regulado en vivienda privada .....	-	-	-	-	-	-	-	-	-
E896 Accidente causado por fuego regulado en otra edificación o construcción y en la no especificada .....	-	-	-	-	-	-	-	-	-
E897 Accidente causado por fuego regulado en sitios que no son edificio ni otro tipo de construcción .....	-	-	-	-	-	-	-	-	-
E898 Accidente causado por otros fuegos o llamas especificados .....	-	-	-	-	-	-	-	-	-

**1.6. MORTALIDAD ESPECÍFICA POR EDAD Y CAUSA DETALLADA.  
TASAS POR 100.000 HABITANTES. MUJERES (Continuación).**

CAUSA	De 35 a 39 años	De 40 a 44 años	De 45 a 49 años	De 50 a 54 años	De 55 a 59 años	De 60 a 64 años	De 65 a 69 años	De 70 a 74 años	De 75 y más años
E872 Falla de las precauciones de esterilización durante un procedimiento .....	-	-	-	-	-	-	-	-	-
E873 Falla en la dosificación .....	-	-	-	-	-	-	-	-	-
E874 Falla mecánica de instrumento o aparato durante un procedimiento .....	-	-	-	-	-	-	-	-	-
E875 Sangre, otro líquido, droga o producto biológico contaminados o infectados .....	-	-	-	-	-	-	-	-	-
E876 Otros infortunios y los no especificados durante la atención médica .....	-	-	-	-	-	-	-	-	-
E878 Operaciones y otros procedimientos quirúrgicos como causas de reacción anormal del paciente o de complicación ulterior, sin mención de accidente al tiempo de la operación .....	-	-	-	-	-	-	-	-	3,13
E879 Otros procedimientos como causas de reacción anormal del paciente o de complicación ulterior, sin mención de infortunio al tiempo del procedimiento .....	-	-	-	-	-	-	-	-	-
E880 Caída en o desde escaleras o escalones .....	-	-	-	-	-	-	-	-	3,13
E881 Caída en o desde escala o andamio .....	-	-	-	-	-	-	-	-	-
E882 Caída desde o fuera de un edificio u otro tipo de construcción .....	-	-	-	-	-	-	-	-	-
E883 Caída dentro de un hoyo u otra abertura en la superficie .....	-	-	-	-	-	-	-	-	-
E884 Otra caída desde un nivel a otro .....	-	-	-	-	-	-	-	-	-
E885 Caída en el mismo nivel por resbalón, tropezón o traspíe .....	-	-	-	-	-	-	-	-	-
E886 Caída en el mismo nivel por choque con, o empujón dado por, otra persona .....	-	-	-	-	-	-	-	-	-
E887 Fractura de causa no especificada .....	-	-	-	3,78	-	-	3,93	5,70	9,39
E888 Otra caída y la no especificada .....	-	-	-	-	-	-	-	5,70	25,03
E890 Incendio en vivienda privada .....	-	-	-	-	-	-	-	-	3,13
E891 Incendio en otra edificación o construcción y en la no especificada .....	-	-	-	-	-	-	-	-	-
E892 Incendio en sitio que no es edificio ni otro tipo de construcción .....	-	-	-	-	-	-	-	-	-
E893 Accidente causado por ignición del vestido ...	-	-	-	-	-	-	-	-	-
E894 Ignición de material muy inflamable .....	-	-	-	-	-	-	-	-	-
E895 Accidente causado por fuego regulado en vivienda privada .....	-	-	-	-	-	-	-	-	-
E896 Accidente causado por fuego regulado en otra edificación o construcción y en la no especificada .....	-	-	-	-	-	-	-	-	-
E897 Accidente causado por fuego regulado en sitios que no son edificio ni otro tipo de construcción .....	-	-	-	-	-	-	-	-	-
E898 Accidente causado por otros fuegos o llamas especificados .....	-	-	-	-	-	-	-	-	-

## 1.6. MORTALIDAD ESPECÍFICA POR EDAD Y CAUSA DETALLADA. TASAS POR 100.000 HABITANTES. MUJERES (Continuación).

CAUSA	TOTAL	Menos de 1 año	De 1 a 4 años	De 5 a 9 años	De 10 a 14 años	De 15 a 19 años	De 20 a 24 años	De 25 a 29 años	De 30 a 34 años
E899 Accidente causado por fuego no especificado .....	0,19	-	-	-	-	-	-	-	-
E900 Calor excesivo .....	-	-	-	-	-	-	-	-	-
E901 Frío excesivo .....	-	-	-	-	-	-	-	-	-
E902 Presión alta y baja del aire y cambio de la presión del aire .....	-	-	-	-	-	-	-	-	-
E903 Viaje y movimiento .....	-	-	-	-	-	-	-	-	-
E904 Hambre, sed, exposición a la intemperie, negligencia .....	-	-	-	-	-	-	-	-	-
E905 Envenenamiento y reacciones tóxicas causadas por plantas y animales venenosos .....	-	-	-	-	-	-	-	-	-
E906 Otro traumatismo causado por animales .....	-	-	-	-	-	-	-	-	-
E907 Rayo .....	-	-	-	-	-	-	-	-	-
E908 Tormenta cataclísmica e inundación causada por tormenta .....	-	-	-	-	-	-	-	-	-
E909 Erupción y movimiento cataclísmico de la superficie terrestre .....	-	-	-	-	-	-	-	-	-
E910 Ahogamiento y sumersión accidentales .....	-	-	-	-	-	-	-	-	-
E911 Inhalación e ingestión de alimento que causa obstrucción de las vías respiratorias o sofocación .....	0,56	-	-	-	-	-	-	-	-
E912 Inhalación e ingestión de otro objeto que causa obstrucción de las vías respiratorias ...	-	-	-	-	-	-	-	-	-
E913 Sofocación mecánica accidental .....	-	-	-	-	-	-	-	-	-
E914 Cuerpo extraño que penetra accidentalmente en el ojo y sus anexos .....	-	-	-	-	-	-	-	-	-
E915 Cuerpo extraño que penetra accidentalmente por otro orificio natural .....	0,19	-	-	-	-	-	-	-	-
E916 Golpe accidental causado por la caída de un objeto .....	-	-	-	-	-	-	-	-	-
E917 Accidente debido a la colisión con o golpe dado por objeto o persona .....	-	-	-	-	-	-	-	-	-
E918 Apresamiento accidental dentro de o entre objetos .....	-	-	-	-	-	-	-	-	-
E919 Accidente causado por maquinaria .....	-	-	-	-	-	-	-	-	-
E920 Accidente causado por instrumentos u objetos cortantes o punzantes .....	-	-	-	-	-	-	-	-	-
E921 Accidente causado por explosión de recipiente a presión .....	-	-	-	-	-	-	-	-	-
E922 Accidente causado por proyectil de arma de fuego .....	-	-	-	-	-	-	-	-	-
E923 Accidente causado por material explosivo .....	-	-	-	-	-	-	-	-	-
E924 Accidente causado por sustancia u objeto calientes, material cáustico o corrosivo y vapor .....	-	-	-	-	-	-	-	-	-

**16.** MORTALIDAD ESPECÍFICA POR EDAD Y CAUSA DETALLADA.  
TASAS POR 100.000 HABITANTES. MUJERES (Continuación).

CAUSA	De 35 a 39 años	De 40 a 44 años	De 45 a 49 años	De 50 a 54 años	De 55 a 59 años	De 60 a 64 años	De 65 a 69 años	De 70 a 74 años	De 75 y más años
E899 Accidente causado por fuego no especificado .....	-	-	-	-	3,83	-	-	-	-
E900 Calor excesivo .....	-	-	-	-	-	-	-	-	-
E901 Frío excesivo .....	-	-	-	-	-	-	-	-	-
E902 Presión alta y baja del aire y cambio de la presión del aire .....	-	-	-	-	-	-	-	-	-
E903 Viaje y movimiento .....	-	-	-	-	-	-	-	-	-
E904 Hambre, sed, exposición a la intemperie, negligencia .....	-	-	-	-	-	-	-	-	-
E905 Envenenamiento y reacciones tóxicas causadas por plantas y animales venenosos .....	-	-	-	-	-	-	-	-	-
E906 Otro traumatismo causado por animales .....	-	-	-	-	-	-	-	-	-
E907 Rayo .....	-	-	-	-	-	-	-	-	-
E908 Tormenta cataclísmica e inundación causada por tormenta .....	-	-	-	-	-	-	-	-	-
E909 Erupción y movimiento cataclísmico de la superficie terrestre .....	-	-	-	-	-	-	-	-	-
E910 Ahogamiento y sumersión accidentales .....	-	-	-	-	-	-	-	-	-
E911 Inhalación e ingestión de alimento que causa obstrucción de las vías respiratorias o sofocación .....	-	-	-	-	3,83	-	-	5,70	3,13
E912 Inhalación e ingestión de otro objeto que causa obstrucción de las vías respiratorias ...	-	-	-	-	-	-	-	-	-
E913 Sofocación mecánica accidental .....	-	-	-	-	-	-	-	-	-
E914 Cuerpo extraño que penetra accidentalmente en el ojo y sus anexos .....	-	-	-	-	-	-	-	-	-
E915 Cuerpo extraño que penetra accidentalmente por otro orificio natural .....	-	-	-	3,78	-	-	-	-	-
E916 Golpe accidental causado por la caída de un objeto .....	-	-	-	-	-	-	-	-	-
E917 Accidente debido a la colisión con o golpe dado por objeto o persona .....	-	-	-	-	-	-	-	-	-
E918 Apresamiento accidental dentro de o entre objetos .....	-	-	-	-	-	-	-	-	-
E919 Accidente causado por maquinaria .....	-	-	-	-	-	-	-	-	-
E920 Accidente causado por instrumentos u objetos cortantes o punzantes .....	-	-	-	-	-	-	-	-	-
E921 Accidente causado por explosión de recipiente a presión .....	-	-	-	-	-	-	-	-	-
E922 Accidente causado por proyectil de arma de fuego .....	-	-	-	-	-	-	-	-	-
E923 Accidente causado por material explosivo .....	-	-	-	-	-	-	-	-	-
E924 Accidente causado por sustancia objeto calientes, material cáustico o corrosivo y vapor .....	-	-	-	-	-	-	-	-	-

**1.6. MORTALIDAD ESPECÍFICA POR EDAD Y CAUSA DETALLADA.  
TASAS POR 100.000 HABITANTES. MUJERES (Continuación).**

CAUSA	TOTAL	Menos de 1 año	De 1 a 4 años	De 5 a 9 años	De 10 a 14 años	De 15 a 19 años	De 20 a 24 años	De 25 a 29 años	De 30 a 34 años
E925 Accidente causado por la corriente eléctrica .....	-	-	-	-	-	-	-	-	-
E926 Exposición a radiación .....	-	-	-	-	-	-	-	-	-
E927 Ejercicio excesivo y movimientos muy vigorosos .....	-	-	-	-	-	-	-	-	-
E928 Otras causas accidentales y ambientales y las no especificadas .....	3,55	-	3,92	-	2,20	4,23	2,14	-	-
E929 Efectos tardíos de lesión accidental .....	-	-	-	-	-	-	-	-	-
E930 Antibióticos .....	-	-	-	-	-	-	-	-	-
E931 Otros antiinfecciosos .....	-	-	-	-	-	-	-	-	-
E932 Hormonas y sustitutos sintéticos .....	-	-	-	-	-	-	-	-	-
E933 Agentes de acción principalmente general .....	-	-	-	-	-	-	-	-	-
E934 Agentes de acción principal sobre la compatibilidad sanguínea .....	-	-	-	-	-	-	-	-	-
E935 Analgésicos, antipiréticos y antiirreumáticos .....	-	-	-	-	-	-	-	-	-
E936 Drogas anticonvulsivas y antiparkinsonianas .....	-	-	-	-	-	-	-	-	-
E937 Sedantes e hipnóticos .....	-	-	-	-	-	-	-	-	-
E938 Otros depresores del sistema nervioso central .....	-	-	-	-	-	-	-	-	-
E939 Agentes psicotrópicos .....	-	-	-	-	-	-	-	-	-
E940 Estimulantes del sistema nervioso central .....	-	-	-	-	-	-	-	-	-
E941 Drogas que actúan principalmente sobre el sistema nervioso autónomo .....	-	-	-	-	-	-	-	-	-
E942 Agentes que actúan principalmente sobre el aparato cardiovascular .....	0,19	-	-	-	-	-	-	-	-
E943 Agentes que actúan principalmente sobre el tracto gastrointestinal .....	0,19	-	-	-	-	-	-	-	-
E944 Drogas que actúan sobre el metabolismo del agua, de los minerales y del ácido úrico .....	-	-	-	-	-	-	-	-	-
E945 Agentes que actúan principalmente sobre los músculos lisos y estriados y sobre el aparato respiratorio .....	-	-	-	-	-	-	-	-	-
E946 Agentes que actúan principalmente sobre la piel y las membranas mucosas y drogas de uso en oftalmología, otorrinolaringología y odontología .....	-	-	-	-	-	-	-	-	-
E947 Otras drogas y medicamentos y los no especificados .....	-	-	-	-	-	-	-	-	-
E948 Vacunas bacterianas .....	-	-	-	-	-	-	-	-	-
E949 Otras vacunas y sustancias biológicas .....	-	-	-	-	-	-	-	-	-
E950 Suicidio y envenenamiento autoinfligido mediante sustancias sólidas o líquidas .....	0,56	-	-	-	-	-	2,14	-	-
E951 Suicidio y envenenamiento autoinfligido mediante gases de uso doméstico .....	-	-	-	-	-	-	-	-	-

**16 MORTALIDAD ESPECÍFICA POR EDAD Y CAUSA DETALLADA.  
TASAS POR 100.000 HABITANTES. MUJERES (Continuación).**

CAUSA	De 35 a 39 años	De 40 a 44 años	De 45 a 49 años	De 50 a 54 años	De 55 a 59 años	De 60 a 64 años	De 65 a 69 años	De 70 a 74 años	De 75 y más años
E925 Accidente causado por la corriente eléctrica .....	-	-	-	-	-	-	-	-	-
E926 Exposición a radiación .....	-	-	-	-	-	-	-	-	-
E927 Ejercicio excesivo y movimientos muy vigorosos .....	-	-	-	-	-	-	-	-	-
E928 Otras causas accidentales y ambientales y las no especificadas .....	-	3,25	3,81	-	-	-	7,86	5,70	28,16
E929 Efectos tardíos de lesión accidental .....	-	-	-	-	-	-	-	-	-
E930 Antibióticos .....	-	-	-	-	-	-	-	-	-
E931 Otros antiinfecciosos .....	-	-	-	-	-	-	-	-	-
E932 Hormonas y sustitutos sintéticos .....	-	-	-	-	-	-	-	-	-
E933 Agentes de acción principalmente general ....	-	-	-	-	-	-	-	-	-
E934 Agentes de acción principal sobre la compatibilidad sanguínea .....	-	-	-	-	-	-	-	-	-
E935 Analgésicos, antipiréticos y antiirreumáticos .....	-	-	-	-	-	-	-	-	-
E936 Drogas anticonvulsivas y antiparkinsonianas .....	-	-	-	-	-	-	-	-	-
E937 Sedantes e hipnóticos .....	-	-	-	-	-	-	-	-	-
E938 Otros depresores del sistema nervioso central .....	-	-	-	-	-	-	-	-	-
E939 Agentes psicotrópicos .....	-	-	-	-	-	-	-	-	-
E940 Estimulantes del sistema nervioso central ....	-	-	-	-	-	-	-	-	-
E941 Drogas que actúan principalmente sobre el sistema nervioso autónomo .....	-	-	-	-	-	-	-	-	-
E942 Agentes que actúan principalmente sobre el aparato cardiovascular .....	-	-	-	-	-	3,50	-	-	-
E943 Agentes que actúan principalmente sobre el tracto gastrointestinal .....	-	-	-	-	-	-	-	-	3,13
E944 Drogas que actúan sobre el metabolismo del agua, de los minerales y del ácido úrico .....	-	-	-	-	-	-	-	-	-
E945 Agentes que actúan principalmente sobre los músculos lisos y estriados y sobre el aparato respiratorio .....	-	-	-	-	-	-	-	-	-
E946 Agentes que actúan principalmente sobre la piel y las membranas mucosas y drogas de uso en oftalmología, otorrinolaringología y odontología .....	-	-	-	-	-	-	-	-	-
E947 Otras drogas y medicamentos y los no especificados .....	-	-	-	-	-	-	-	-	-
E948 Vacunas bacterianas .....	-	-	-	-	-	-	-	-	-
E949 Otras vacunas y sustancias biológicas .....	-	-	-	-	-	-	-	-	-
E950 Suicidio y envenenamiento autoinfligido mediante sustancias sólidas o líquidas .....	-	-	-	-	3,83	-	-	-	3,13
E951 Suicidio y envenenamiento autoinfligido mediante gases de uso doméstico .....	-	-	-	-	-	-	-	-	-

# 1.6. MORTALIDAD ESPECÍFICA POR EDAD Y CAUSA DETALLADA. TASAS POR 100.000 HABITANTES. MUJERES (Continuación).

CAUSA	TOTAL	Menos de 1 año	De 1 a 4 años	De 5 a 9 años	De 10 a 14 años	De 15 a 19 años	De 20 a 24 años	De 25 a 29 años	De 30 a 34 años
E952 Suicidio y envenenamiento autoinfligido mediante otros gases y vapores .....	-	-	-	-	-	-	-	-	-
E953 Suicidio y lesión autoinfligida por ahorcamiento, estrangulación y sofocación ...	1,68	-	-	-	-	2,11	-	-	-
E954 Suicidio y lesión autoinfligida por sumersión [ahogamiento] .....	0,37	-	-	-	-	-	-	2,32	-
E955 Suicidio y lesión autoinfligida por armas de fuego y explosivos .....	-	-	-	-	-	-	-	-	-
E956 Suicidio y lesión autoinfligida por instrumentos cortantes y punzantes .....	-	-	-	-	-	-	-	-	-
E957 Suicidio y lesión autoinfligida por precipitación desde lugar elevado .....	0,56	-	-	-	-	-	-	-	2,51
E958 Suicidio y lesión autoinfligida por otros medios y por los no especificados .....	0,19	-	-	-	-	2,11	-	-	-
E959 Efectos tardíos de lesiones autoinfligidas .....	-	-	-	-	-	-	-	-	-
E960 Lucha, altercado, violación .....	-	-	-	-	-	-	-	-	-
E961 Ataque con sustancia corrosiva o cáustica, excepto envenenamiento .....	-	-	-	-	-	-	-	-	-
E962 Envenenamiento homicida .....	-	-	-	-	-	-	-	-	-
E963 Homicidio por ahorcamiento y estrangulación .....	-	-	-	-	-	-	-	-	-
E964 Homicidio por sumersión [ahogamiento] .....	-	-	-	-	-	-	-	-	-
E965 Ataque con armas de fuego y explosivos .....	-	-	-	-	-	-	-	-	-
E966 Ataque con instrumentos cortantes y punzantes .....	-	-	-	-	-	-	-	-	-
E967 Niño maltratado físicamente y otro maltrato ..	-	-	-	-	-	-	-	-	-
E968 Ataque por otros medios y por los no especificados .....	0,19	-	-	-	-	-	-	-	-
E969 Efectos tardíos de lesiones infligidas intencionalmente por otra persona .....	-	-	-	-	-	-	-	-	-
E970 Lesión por intervención legal con arma de fuego .....	-	-	-	-	-	-	-	-	-
E971 Lesión por intervención legal con explosivo .....	-	-	-	-	-	-	-	-	-
E972 Lesión por intervención legal con gas .....	-	-	-	-	-	-	-	-	-
E973 Lesión por intervención legal con objeto obtuso .....	-	-	-	-	-	-	-	-	-
E974 Lesión por intervención legal con instrumento cortante o punzante .....	-	-	-	-	-	-	-	-	-
E975 Lesión por intervención legal con otro medio especificado .....	-	-	-	-	-	-	-	-	-
E976 Lesión por intervención legal con medio no especificado .....	-	-	-	-	-	-	-	-	-
E977 Efectos tardíos de lesiones debidas a intervención legal .....	-	-	-	-	-	-	-	-	-
E978 Ejecución legal .....	-	-	-	-	-	-	-	-	-

# I.6. MORTALIDAD ESPECÍFICA POR EDAD Y CAUSA DETALLADA. TASAS POR 100.000 HABITANTES. MUJERES (Continuación).

CAUSA	De 35 a 39 años	De 40 a 44 años	De 45 a 49 años	De 50 a 54 años	De 55 a 59 años	De 60 a 64 años	De 65 a 69 años	De 70 a 74 años	De 75 y más años
E952 Suicidio y envenenamiento autoinfligido mediante otros gases y vapores .....	-	-	-	-	-	-	-	-	-
E953 Suicidio y lesión autoinfligida por ahorcamiento, estrangulación y sofocación ...	3,10	3,25	-	3,78	3,83	-	-	11,39	6,26
E954 Suicidio y lesión autoinfligida por sumersión [ahogamiento] .....	-	-	-	-	-	-	-	-	3,13
E955 Suicidio y lesión autoinfligida por armas de fuego y explosivos .....	-	-	-	-	-	-	-	-	-
E956 Suicidio y lesión autoinfligida por instrumentos cortantes y punzantes .....	-	-	-	-	-	-	-	-	-
E957 Suicidio y lesión autoinfligida por precipitación desde lugar elevado .....	-	3,25	-	-	-	-	-	-	3,13
E958 Suicidio y lesión autoinfligida por otros medios y por los no especificados .....	-	-	-	-	-	-	-	-	-
E959 Efectos tardíos de lesiones autoinfligidas .....	-	-	-	-	-	-	-	-	-
E960 Lucha, altercado, violación .....	-	-	-	-	-	-	-	-	-
E961 Ataque con sustancia corrosiva o cáustica, excepto envenenamiento .....	-	-	-	-	-	-	-	-	-
E962 Envenenamiento homicida .....	-	-	-	-	-	-	-	-	-
E963 Homicidio por ahorcamiento y estrangulación .....	-	-	-	-	-	-	-	-	-
E964 Homicidio por sumersión [ahogamiento] .....	-	-	-	-	-	-	-	-	-
E965 Ataque con armas de fuego y explosivos .....	-	-	-	-	-	-	-	-	-
E966 Ataque con instrumentos cortantes y punzantes .....	-	-	-	-	-	-	-	-	-
E967 Niño maltratado físicamente y otro maltrato ..	-	-	-	-	-	-	-	-	-
E968 Ataque por otros medios y por los no especificados .....	-	-	-	-	-	-	-	-	3,13
E969 Efectos tardíos de lesiones infligidas intencionalmente por otra persona .....	-	-	-	-	-	-	-	-	-
E970 Lesión por intervención legal con arma de fuego .....	-	-	-	-	-	-	-	-	-
E971 Lesión por intervención legal con explosivo .....	-	-	-	-	-	-	-	-	-
E972 Lesión por intervención legal con gas .....	-	-	-	-	-	-	-	-	-
E973 Lesión por intervención legal con objeto obtuso .....	-	-	-	-	-	-	-	-	-
E974 Lesión por intervención legal con instrumento cortante o punzante .....	-	-	-	-	-	-	-	-	-
E975 Lesión por intervención legal con otro medio especificado .....	-	-	-	-	-	-	-	-	-
E976 Lesión por intervención legal con medio no especificado .....	-	-	-	-	-	-	-	-	-
E977 Efectos tardíos de lesiones debidas a intervención legal .....	-	-	-	-	-	-	-	-	-
E978 Ejecución legal .....	-	-	-	-	-	-	-	-	-



## 1.6. MORTALIDAD ESPECÍFICA POR EDAD Y CAUSA DETALLADA. TASAS POR 100.000 HABITANTES. MUJERES (Continuación).

CAUSA	TOTAL	Menos de 1 año	De 1 a 4 años	De 5 a 9 años	De 10 a 14 años	De 15 a 19 años	De 20 a 24 años	De 25 a 29 años	De 30 a 34 años
E980 Envenenamiento por sustancias líquidas o sólidas en el que se ignora si fue accidental o intencionalmente infligido .....	-	-	-	-	-	-	-	-	-
E981 Envenenamiento por gases de uso doméstico en el que se ignora si fue accidental .....	-	-	-	-	-	-	-	-	-
E982 Envenenamiento por otros gases en el que se ignora si fue accidental o intencionalmente infligido .....	-	-	-	-	-	-	-	-	-
E983 Ahorcamiento, estrangulación o sofocación en los que se ignora si fueron accidental o intencionalmente infligidos .....	-	-	-	-	-	-	-	-	-
E984 Sumersión [ahogamiento] en la que se ignora si fue accidental o intencionalmente infligida .....	-	-	-	-	-	-	-	-	-
E985 Lesión por arma de fuego y explosivo en la que se ignora si fue accidental o intencionalmente infligida .....	-	-	-	-	-	-	-	-	-
E986 Lesión por otros medios y por los no especificados en la que se ignora si fue accidental o intencionalmente infligida .....	-	-	-	-	-	-	-	-	-
E987 Precipitación desde lugar elevado en la que se ignora si fue accidente o intencionalmente infligida .....	-	-	-	-	-	-	-	-	-
E988 Lesión por otros medios y por los no especificados en la que se ignora si fue accidental o intencionalmente infligida .....	0,19	-	-	-	-	-	-	-	-
E989 Efectos tardíos de lesión en la que se ignora si fue accidental o intencionalmente infligida .....	-	-	-	-	-	-	-	-	-
E990 Lesión por fuego e incendio en operación de guerra .....	-	-	-	-	-	-	-	-	-
E991 Lesión por bala o fragmento en operación de guerra .....	-	-	-	-	-	-	-	-	-
E992 Lesión por explosión de armamento naval en operación de guerra .....	-	-	-	-	-	-	-	-	-
E993 Lesión por otra explosión en operación de guerra .....	-	-	-	-	-	-	-	-	-
E994 Lesión por destrucción de aeronave en operación de guerra .....	-	-	-	-	-	-	-	-	-
E995 Lesión producida por otros medios y por los no especificados en operaciones de guerra convencional .....	-	-	-	-	-	-	-	-	-
E996 Lesión por arma nuclear en operación de guerra .....	-	-	-	-	-	-	-	-	-
E997 Lesión por otras formas de guerra no convencional .....	-	-	-	-	-	-	-	-	-
E998 Lesión por operaciones de guerra, pero ocurrida después de haber cesado las hostilidades .....	-	-	-	-	-	-	-	-	-
E999 Efectos tardíos de lesión por operaciones de guerra .....	-	-	-	-	-	-	-	-	-

**1.6. MORTALIDAD ESPECÍFICA POR EDAD Y CAUSA DETALLADA.  
TASAS POR 100.000 HABITANTES. MUJERES (Continuación).**

CAUSA	De 35 a 39 años	De 40 a 44 años	De 45 a 49 años	De 50 a 54 años	De 55 a 59 años	De 60 a 64 años	De 65 a 69 años	De 70 a 74 años	De 75 y más años
E980 Envenenamiento por sustancias líquidas o sólidas en el que se ignora si fue accidental o intencionalmente infligido .....	-	-	-	-	-	-	-	-	-
E981 Envenenamiento por gases de uso doméstico en el que se ignora si fue accidental .....	-	-	-	-	-	-	-	-	-
E982 Envenenamiento por otros gases en el que se ignora si fue accidental o intencionalmente infligido .....	-	-	-	-	-	-	-	-	-
E983 Ahorcamiento, estrangulación o sofocación en los que se ignora si fueron accidental o intencionalmente infligidos .....	-	-	-	-	-	-	-	-	-
E984 Sumersión [ahogamiento] en la que se ignora si fue accidental o intencionalmente infligida .....	-	-	-	-	-	-	-	-	-
E985 Lesión por arma de fuego y explosivo en la que se ignora si fue accidental o intencionalmente infligida .....	-	-	-	-	-	-	-	-	-
E986 Lesión por otros medios y por los no especificados en la que se ignora si fue accidental o intencionalmente infligida .....	-	-	-	-	-	-	-	-	-
E987 Precipitación desde lugar elevado en la que se ignora si fue accidente o intencionalmente infligida .....	-	-	-	-	-	-	-	-	-
E988 Lesión por otros medios y por los no especificados en la que se ignora si fue accidental o intencionalmente infligida .....	-	-	-	-	3,83	-	-	-	-
E989 Efectos tardíos de lesión en la que se ignora si fue accidental o intencionalmente infligida .....	-	-	-	-	-	-	-	-	-
E990 Lesión por fuego e incendio en operación de guerra .....	-	-	-	-	-	-	-	-	-
E991 Lesión por bala o fragmento en operación de guerra .....	-	-	-	-	-	-	-	-	-
E992 Lesión por explosión de armamento naval en operación de guerra .....	-	-	-	-	-	-	-	-	-
E993 Lesión por otra explosión en operación de guerra .....	-	-	-	-	-	-	-	-	-
E994 Lesión por destrucción de aeronave en operación de guerra .....	-	-	-	-	-	-	-	-	-
E995 Lesión producida por otros medios y por los no especificados en operaciones de guerra convencional .....	-	-	-	-	-	-	-	-	-
E996 Lesión por arma nuclear en operación de guerra .....	-	-	-	-	-	-	-	-	-
E997 Lesión por otras formas de guerra no convencional .....	-	-	-	-	-	-	-	-	-
E998 Lesión por operaciones de guerra, pero ocurrida después de haber cesado las hostilidades .....	-	-	-	-	-	-	-	-	-
E999 Efectos tardíos de lesión por operaciones de guerra .....	-	-	-	-	-	-	-	-	-

## 1.7. NACIMIENTOS POR ÁREA DE SALUD, TIPO DE NACIDO Y SEXO.

ÁREA DE SALUD	TOTAL			NACIDOS VIVOS						NACIDOS MUERTOS		
	Total	Hombres	Mujeres	Muertos antes de las 24 h.			Vivieron más de las 24 h.			Total	Hombres	Mujeres
				Total	Hombres	Mujeres	Total	Hombres	Mujeres			
TOTAL .....	13.726	7.115	6.611	28	15	13	13.638	7.070	6.568	60	30	30
I .....	5.548	2.866	2.682	8	4	4	5.509	2.844	2.665	31	18	13
II .....	3.295	1.682	1.613	8	2	6	3.273	1.674	1.599	14	6	8
III .....	1.454	759	695	5	4	1	1.446	755	691	3	-	3
IV .....	793	430	363	1	1	-	792	429	363	-	-	-
V .....	618	319	299	1	-	1	615	319	296	2	-	2
VI .....	2.018	1.059	959	5	4	1	2.003	1.049	954	10	6	4
No consta .....	-	-	-	-	-	-	-	-	-	-	-	-

## 1.8. DEFUNCIONES DE MENORES DE 1 AÑO POR EDAD Y SEXO.

GRUPOS DE EDAD	TOTAL	Hombres	Mujeres
TOTAL .....	109	68	41
Nacidos muertos .....	60	30	30
Menos de 24 horas .....	28	15	13
De 1 a 6 días .....	20	14	6
De 7 a 27 días .....	24	14	10
De 28 días a 1 año .....	37	25	12

## 1.9. DEFUNCIONES DE MENORES DE 1 AÑO POR EDAD Y ÁREA DE SALUD.

GRUPOS DE EDAD	TOTAL	ÁREAS DE SALUD						No consta
		I	II	III	IV	V	VI	
TOTAL .....	109	49	20	15	7	6	12	-
Nacidos muertos .....	60	31	14	3	-	2	10	-
Menos de 24 horas .....	28	8	8	5	1	1	5	-
De 1 a 6 días .....	20	11	2	5	1	-	1	-
De 7 a 27 días .....	24	14	4	1	3	-	2	-
De 28 días a 1 año .....	37	16	6	4	2	5	4	-

**1.10. MORTALIDAD INFANTIL POR SUBGRUPOS Y SEXO.  
TASAS POR 1.000 NACIDOS VIVOS.**

TIPO DE TASA	TOTAL	Hombres	Mujeres
Tasa de Mortalidad Perinatal (TMP) .....	7,87	8,29	7,41
Tasa de Mortalidad Neonatal (TMN) .....	5,27	6,07	4,41
Tasa de Mortalidad Neonatal Precoz (TMN Precoz) .....	3,51	4,09	2,89
Tasa de Mortalidad Neonatal Tardía (TMN Tardía) .....	1,76	1,98	1,52
Tasa de Mortalidad Posneonatal (TMPN) .....	2,71	3,53	1,82
Tasa de Mortalidad Infantil (TMI) .....	7,98	9,60	6,23

**1.11. MORTALIDAD INFANTIL POR ÁREA DE SALUD Y SUBGRUPOS.  
TASAS POR 1.000 NACIDOS VIVOS.**

ÁREA DE SALUD	Tasa de Mortalidad Perinatal	Tasa de Mortalidad Neonatal	Tasa de Mortalidad Posneonatal	Tasa de Mortalidad infantil
TOTAL .....	7,87	5,27	2,71	7,98
I .....	9,01	5,98	2,90	8,88
II .....	7,28	4,27	1,83	6,10
III .....	8,94	7,58	2,76	10,34
IV .....	2,52	6,31	2,52	8,83
V .....	4,85	1,62	8,12	9,74
VI .....	7,93	3,98	1,99	5,98

**1.12. AÑOS POTENCIALES DE VIDA PERDIDOS POR TODAS LAS CAUSAS,  
POR ÁREA DE SALUD Y SEXO.**

ÁREA DE SALUD	TOTAL				HOMBRES				MUJERES			
	APVP	%	Media	DE	APVP	%	Media	DE	APVP	%	Media	DE
TOTAL .....	36.296	100,00	14,36	14,62	25.704	70,82	14,83	14,66	10.592	29,18	13,34	14,47
Area I .....	13.771	37,94	14,37	14,43	9.570	26,37	14,86	14,64	4.201	11,57	13,38	13,95
Area II .....	10.554	29,08	15,43	15,31	7.695	21,20	15,80	15,07	2.860	7,88	14,52	15,87
Area III .....	4.486	12,36	14,56	14,62	3.421	9,42	15,34	15,14	1.066	2,94	12,54	12,97
Area IV .....	1.955	5,38	12,14	13,12	1.278	3,52	13,45	14,56	677	1,87	10,26	10,41
Area V .....	1.359	3,74	13,32	14,61	899	2,48	14,50	14,68	460	1,27	11,50	14,31
Area VI .....	4.171	11,49	13,28	14,13	2.842	7,83	12,80	13,05	1.329	3,66	14,45	16,38

# 1.13. AÑOS POTENCIALES DE VIDA PERDIDOS POR GRANDES GRUPOS DE CAUSAS Y SEXO.

GRANDES GRUPOS	TOTAL				HOMBRES				MUJERES			
	APVP	%	Media	DE	APVP	%	Media	DE	APVP	%	Media	DE
TOTAL .....	36.296	100,00	14,36	14,62	25.704	70,82	14,83	14,66	10.592	29,18	13,34	14,47
I Enfermedades infecciosas y parasitarias .....	671	1,85	20,97	19,50	506	1,39	20,22	18,03	166	0,46	23,64	23,84
II Tumores .....	11.195	30,84	11,95	11,00	7.296	20,10	11,77	11,08	3.899	10,74	12,30	10,83
III Enfermedades de las glándulas endocrinas, de la nutrición, del metabolismo y trastornos de la inmunidad .....	2.231	6,15	21,24	16,87	1.621	4,47	27,02	15,78	610	1,68	13,54	15,12
IV Enfermedades de la sangre y de los órganos hematopoyéticos .....	161	0,44	20,13	18,41	82	0,22	16,30	15,12	80	0,22	26,50	21,40
V Trastornos mentales .....	246	0,68	10,67	12,78	163	0,45	10,83	12,70	83	0,23	10,38	12,93
VI Enfermedades del sistema nervioso y de los órganos de los sentidos .....	828	2,28	15,92	16,58	481	1,32	14,56	14,69	348	0,96	18,29	19,20
VII Enfermedades del aparato circulatorio .....	6.340	17,47	9,53	9,53	4.510	12,42	10,00	9,81	1.830	5,04	8,55	8,83
VIII Enfermedades del aparato respiratorio .....	1.722	4,74	10,76	13,04	1.073	2,96	9,25	10,09	649	1,79	14,75	18,11
IX Enfermedades del aparato digestivo .....	2.109	5,81	11,34	10,04	1.701	4,69	11,89	10,29	409	1,13	9,50	8,92
X Enfermedades del aparato genitourinario .....	442	1,22	10,27	13,26	312	0,86	12,46	14,68	130	0,36	7,22	10,25
XI Complicaciones del embarazo, del parto y del puerperio .....	72	0,20	36,00	2,50	-	-	-	-	72	0,20	36,00	2,50
XII Enfermedades de la piel y del tejido celular subcutáneo .....	26	0,07	13,00	12,50	26	0,07	25,50	-	-	-	0,50	-
XIII Enfermedades del sistema osteomuscular y del tejido conjuntivo .....	178	0,49	25,36	16,10	26	0,07	25,50	-	152	0,42	25,33	17,39
XIV Anomalías congénitas .....	793	2,18	49,56	23,25	269	0,74	38,36	25,72	525	1,45	58,28	16,52
XV Ciertas afecciones originadas en el período perinatal .....	55	0,15	54,50	-	-	-	-	-	55	0,15	54,50	-
XVI Signos, síntomas y estados morbosos mal definidos .....	298	0,82	19,83	21,11	256	0,70	28,39	23,56	42	0,12	7,00	2,57
XVII Traumatismos y envenenamientos .....	8.933	24,61	32,72	17,56	7.387	20,35	33,27	17,09	1.546	4,26	30,30	19,32

# I.14. AÑOS POTENCIALES DE VIDA PERDIDOS POR GRUPOS DE LISTA REDUCIDA Y SEXO.

CAUSA	TOTAL				HOMBRES				MUJERES			
	APVP	%	Media	DE	APVP	%	Media	DE	APVP	%	Media	DE
TOTAL .....	36.296	100,00	14,36	14,62	25.704	70,82	14,83	14,66	10.592	29,18	13,34	14,47
01 Fiebres tifoidea y paratifoidea .....	-	-	-	-	-	-	-	-	-	-	-	-
02 Otras infecciones por salmonella y otras intoxicaciones alimentarias .....	-	-	-	-	-	-	-	-	-	-	-	-
03 Enfermedades infecciosas intestinales .....	5	0,01	4,50	-	-	-	-	-	5	0,01	4,50	-
04 Tuberculosis respiratoria .....	163	0,45	18,06	12,89	163	0,45	18,06	12,89	-	-	-	-
05 Otras tuberculosis .....	-	-	-	-	-	-	-	-	-	-	-	-
06 Otras enfermedades infecciosas bacterianas .....	354	0,98	25,29	23,44	213	0,59	19,32	21,10	142	0,39	47,17	17,99
07 Hepatitis viral .....	75	0,21	12,50	14,67	56	0,15	18,50	18,06	20	0,05	6,50	5,72
08 Tétanos .....	-	-	-	-	-	-	-	-	-	-	-	-
09 Resto enfermedades infecciosas víricas .....	45	0,12	44,50	-	45	0,12	44,50	-	-	-	-	-
10 Enfermedades parasitarias y resto de infecciones .....	31	0,08	30,50	-	31	0,08	30,50	-	-	-	-	-
11 Tumor maligno de cavidad bucal y faringe .....	370	1,02	12,74	8,33	342	0,94	13,15	8,37	28	0,08	9,17	7,04
12 Tumor maligno de esófago .....	258	0,71	9,21	5,33	258	0,71	9,21	5,33	-	-	-	-
13 Tumor maligno de estómago .....	700	1,93	10,94	8,99	524	1,44	12,48	8,97	176	0,48	8,00	8,24
14 Tumor maligno de intestino delgado .....	-	-	-	-	-	-	-	-	-	-	-	-
15 Tumor maligno de intestino grueso ...	455	1,25	8,75	7,45	300	0,83	8,56	7,44	156	0,43	9,15	7,47
16 Tumor maligno de recto .....	266	0,73	11,08	9,39	220	0,60	12,91	10,13	47	0,13	6,64	5,03
17 Tumor maligno de hígado .....	261	0,72	8,16	8,85	210	0,58	9,11	9,96	52	0,14	5,72	4,10
18 Tumor maligno de vesícula biliar .....	51	0,14	5,61	2,42	27	0,07	5,30	3,19	24	0,07	6,00	0,50
19 Tumor maligno de páncreas .....	345	0,95	11,50	6,95	277	0,76	11,06	6,97	69	0,19	13,70	6,43
20 Tumor maligno de laringe .....	302	0,83	9,14	6,98	302	0,83	9,14	6,98	-	-	-	-
21 Tumor maligno de tráquea, bronquios y pulmón .....	2.023	5,57	9,92	7,38	1.904	5,24	10,07	7,50	120	0,33	7,97	5,23
22 Tumor maligno de los huesos .....	77	0,21	25,50	2,45	29	0,08	28,50	-	48	0,13	24,00	1,50
23 Tumor maligno de la piel .....	248	0,68	22,50	16,29	133	0,37	22,17	15,43	115	0,32	22,90	17,25
24 Tumor maligno de la mama femenina .....	1.297	3,57	15,44	10,18	-	-	-	-	1.297	3,57	15,44	10,18
25 Tumor maligno del cuello uterino .....	168	0,46	12,88	8,87	-	-	-	-	168	0,46	12,88	8,87
26 Otros tumores malignos del útero .....	139	0,38	9,23	8,31	-	-	-	-	139	0,38	9,23	8,31
27 Tumor maligno de la próstata .....	64	0,17	4,88	6,81	64	0,17	4,88	6,81	-	-	-	-
28 Tumor maligno otras localizaciones .....	1.710	4,71	12,48	13,04	1.089	3,00	13,11	14,01	621	1,71	11,50	11,33
29 Tumor maligno localización no especificada .....	658	1,81	12,65	12,23	449	1,24	14,03	13,86	209	0,58	10,45	8,59

# 1.14. AÑOS POTENCIALES DE VIDA PERDIDOS POR GRUPOS DE LISTA REDUCIDA Y SEXO (Continuación).

CAUSA	TOTAL				HOMBRES				MUJERES			
	APVP	%	Media	DE	APVP	%	Media	DE	APVP	%	Media	DE
30 Leucemia .....	495	1,36	20,63	18,24	340	0,94	21,25	15,74	155	0,43	19,38	22,37
31 Enfermedad de Hodgkin .....	124	0,34	24,70	18,74	73	0,20	24,17	21,31	51	0,14	25,50	14,00
32 Otros tumores tejido linfático y órganos hematopoyéticos .....	530	1,46	13,58	15,23	304	0,84	14,45	18,26	226	0,62	12,56	10,59
33 Tumores benignos .....	38	0,10	12,50	12,96	31	0,08	30,50	-	7	0,02	3,50	3,00
34 Carcinoma in situ .....	-	-	-	-	-	-	-	-	-	-	-	-
35 Tumores de evolución incierta y de naturaleza no especificada .....	622	1,71	18,83	15,85	427	1,18	20,31	17,26	195	0,54	16,25	12,60
36 Diabetes .....	379	1,04	8,05	9,17	179	0,49	9,94	8,15	200	0,55	6,88	9,56
37 Otras enfermedades de las glándulas endocrinas .....	140	0,39	11,67	10,95	27	0,07	6,75	3,90	113	0,31	14,13	12,42
38 Trastornos de la inmunidad (SIDA) ...	1.712	4,72	37,22	8,69	1.415	3,90	37,24	8,62	297	0,82	37,13	9,05
39 Serología o cultivo ⊕ para el VIH .....	40	0,11	39,50	-	40	0,11	39,50	-	-	-	-	-
40 Anemias .....	2	-	1,50	-	2	-	1,50	-	-	-	-	-
41 Otras enfermedades de la sangre y de los órganos hematopoyéticos ...	160	0,44	22,79	18,19	80	0,22	20,00	14,74	80	0,22	26,50	21,40
42 Psicosis alcohólica .....	64	0,17	21,17	11,12	64	0,17	21,17	11,12	-	-	-	-
43 Otros trastornos mentales .....	182	0,50	9,10	12,26	99	0,27	8,25	11,72	83	0,23	10,38	12,93
44 Enfermedades del sistema nervioso y de los órganos de los sentidos .....	828	2,28	15,92	16,58	481	1,32	14,56	14,69	348	0,96	18,29	19,20
45 Enfermedades reumáticas crónicas del corazón .....	342	0,94	13,15	13,21	181	0,50	18,10	18,21	161	0,44	10,06	7,18
46 Enfermedades hipertensivas .....	214	0,59	8,23	5,44	121	0,33	7,09	4,46	94	0,26	10,39	6,38
47 Enfermedades isquémicas del corazón .....	2.547	7,02	8,84	8,34	1.932	5,32	9,42	8,51	616	1,70	7,42	7,73
48 Otras enfermedades del corazón y de la circulación pulmonar .....	1.363	3,75	11,26	12,00	989	2,72	12,20	12,67	374	1,03	9,35	10,24
49 Enfermedades del corazón mal definidas .....	224	0,62	11,20	10,70	206	0,57	12,88	11,27	18	0,05	4,50	2,74
50 Enfermedades cerebrovasculares .....	1.351	3,72	8,89	8,94	875	2,41	9,02	8,50	477	1,31	8,66	9,67
51 Arteriosclerosis .....	24	0,07	4,00	2,43	17	0,05	3,30	2,04	8	0,02	7,50	-
52 Enfermedades vasos sanguíneos .....	275	0,76	10,58	8,66	191	0,53	9,55	7,55	84	0,23	14,00	10,95
53 Infecciones respiratorias agudas incluida influenza .....	46	0,13	23,00	22,50	46	0,13	45,50	-	-	-	0,50	-
54 Neumonía .....	361	0,99	15,67	12,92	244	0,67	15,25	10,69	117	0,32	16,64	16,92
55 Bronquitis, enfisema, asma .....	619	1,70	7,11	8,68	421	1,16	6,01	5,52	198	0,54	11,62	15,31
56 Otras enfermedades del aparato respiratorio .....	697	1,92	14,52	16,53	363	1,00	12,50	13,03	335	0,92	17,61	20,38
57 Gastritis, duodenitis, ulcus péptico ....	75	0,21	24,83	17,33	75	0,21	24,83	17,33	-	-	-	-
58 Cirrosis y otras enfermedades crónicas del hígado .....	1.456	4,01	11,83	10,16	1.276	3,52	12,27	10,34	180	0,49	9,45	8,70

# I.14. AÑOS POTENCIALES DE VIDA PERDIDOS POR GRUPOS DE LISTA REDUCIDA Y SEXO (Continuación).

CAUSA	TOTAL				HOMBRES				MUJERES			
	APVP	%	Media	DE	APVP	%	Media	DE	APVP	%	Media	DE
59 Resto de enfermedades del aparato digestivo .....	579	1,60	9,65	8,57	350	0,96	9,72	8,20	229	0,63	9,54	9,09
60 Nefritis, síndrome nefrótico, nefrosis .....	338	0,93	9,12	11,50	261	0,72	11,86	13,89	77	0,21	5,10	4,03
61 Resto enfermedades aparato urinario .....	103	0,28	20,50	20,08	49	0,14	24,50	19,00	54	0,15	17,83	20,34
62 Enfermedades de los órganos genitales masculinos .....	2	-	1,50	-	2	-	1,50	-	-	-	-	-
63 Enfermedades de los órganos genitales femeninos .....	-	-	-	-	-	-	-	-	-	-	-	-
64 Complicaciones embarazo, parto y puerperio .....	72	0,20	36,00	2,50	-	-	-	-	72	0,20	36,00	2,50
65 Enfermedades de piel y tejido celular subcutáneo .....	26	0,07	13,00	12,50	26	0,07	25,50	-	-	-	0,50	-
66 Enfermedades del sistema osteomuscular y tejido conjuntivo .....	178	0,49	25,36	16,10	26	0,07	25,50	-	152	0,42	25,33	17,39
67 Anomalías congénitas .....	793	2,18	49,56	23,25	269	0,74	38,36	25,72	525	1,45	58,28	16,52
68 Causas perinatales .....	55	0,15	54,50	-	-	-	-	-	55	0,15	54,50	-
69 Síntomas y estados morbosos mal definidos .....	258	0,71	18,43	21,16	216	0,60	27,00	24,64	42	0,12	7,00	2,57
70 Accidentes de vehículos a motor .....	4.400	12,12	34,92	17,87	3.816	10,51	35,33	17,32	584	1,61	32,44	20,71
71 Caídas accidentales .....	209	0,57	23,17	16,31	151	0,42	25,17	17,32	58	0,16	19,17	13,20
72 Ahogamiento .....	194	0,53	38,70	21,54	194	0,53	38,70	21,54	-	-	-	-
73 Accidentes de tipo industrial .....	183	0,50	45,75	2,68	183	0,50	45,75	2,68	-	-	-	-
74 Suicidio y autolesiones .....	1.562	4,30	27,89	16,18	1.208	3,33	26,83	16,48	355	0,98	32,23	14,09
75 Resto de causas externas .....	2.386	6,57	32,68	16,95	1.836	5,06	34,00	15,24	550	1,51	28,92	20,62
76 Dependencia a las drogas, Abuso de las drogas, Envenenamiento accidental por opiáceos, cocaína .....	-	-	-	-	-	-	-	-	-	-	-	-



**1.15. RAZÓN DE MORTALIDAD ESTÁNDAR E INTERVALO DE CONFIANZA AL 95%  
POR TODAS LAS CAUSAS, POR ÁREAS DE SALUD Y SEXO.**

ÁREA DE SALUD	TOTAL RME $\pm$ 1,96 EE	HOMBRES RME $\pm$ 1,96 EE	MUJERES RME $\pm$ 1,96 EE
Área I .....	98,76 $\pm$ 3,51	100,05 $\pm$ 4,94	98,41 $\pm$ 5,05
Área II .....	106,16 $\pm$ 4,67	109,19 $\pm$ 6,53	102,75 $\pm$ 6,67
Área III .....	102,15 $\pm$ 6,16	105,03 $\pm$ 8,58	98,11 $\pm$ 8,78
Área IV .....	99,56 $\pm$ 8,08	84,54 $\pm$ 9,9	115,38 $\pm$ 12,97
Área V .....	100,17 $\pm$ 9,72	91,3 $\pm$ 12,68	108,94 $\pm$ 14,77
Área VI .....	91,3 $\pm$ 5,62	91,7 $\pm$ 7,77	90,85 $\pm$ 8,13

# L.16. RAZÓN DE MORTALIDAD ESTÁNDAR E INTERVALO DE CONFIANZA AL 95% POR GRANDES GRUPOS DE CAUSAS Y ÁREAS DE SALUD.

GRANDES GRUPOS	ÁREA I	ÁREA II	ÁREA III	ÁREA IV	ÁREA V	ÁREA VI
	RME $\pm$ 1,96 EE	RME $\pm$ 1,96 EE	RME $\pm$ 1,96 EE	RME $\pm$ 1,96 EE	RME $\pm$ 1,96 EE	RME $\pm$ 1,96 EE
TOTAL .....	98,76 $\pm$ 3,51	106,16 $\pm$ 4,67	102,15 $\pm$ 6,16	99,56 $\pm$ 8,08	100,17 $\pm$ 9,72	91,30 $\pm$ 5,62
I Enfermedades infecciosas y parasitarias .....	122,61 $\pm$ 38,48	93,01 $\pm$ 42,97	76,44 $\pm$ 52,97	69,27 $\pm$ 67,88	96,99 $\pm$ 95,05	87,14 $\pm$ 54,01
II Tumores .....	99,85 $\pm$ 7,41	110,95 $\pm$ 10,00	97,42 $\pm$ 12,76	97,06 $\pm$ 16,95	92,07 $\pm$ 19,93	88,43 $\pm$ 11,69
III Enfermedades de las glándulas endocrinas, de la nutrición, del metabolismo y trastornos de la inmunidad .....	101,21 $\pm$ 17,53	122,25 $\pm$ 24,71	80,56 $\pm$ 27,08	113,40 $\pm$ 42,78	83,67 $\pm$ 43,83	76,26 $\pm$ 25,26
IV Enfermedades de la sangre y de los órganos hematopoyéticos .....	74,15 $\pm$ 48,44	135,74 $\pm$ 84,13	121,23 $\pm$ 106,26	42,90 $\pm$ 84,08	-	158,61 $\pm$ 117,50
V Trastornos mentales .....	127,47 $\pm$ 25,91	96,94 $\pm$ 28,97	75,07 $\pm$ 33,76	68,71 $\pm$ 42,59	129,02 $\pm$ 70,13	59,82 $\pm$ 29,31
VI Enfermedades del sistema nervioso y de los órganos de los sentidos .....	105,67 $\pm$ 30,87	108,05 $\pm$ 40,02	100,30 $\pm$ 52,54	76,86 $\pm$ 61,50	72,99 $\pm$ 71,53	91,78 $\pm$ 48,08
VII Enfermedades del aparato circulatorio .....	95,85 $\pm$ 5,45	103,76 $\pm$ 7,27	110,20 $\pm$ 9,97	103,70 $\pm$ 12,78	96,15 $\pm$ 14,81	95,14 $\pm$ 9,00
VIII Enfermedades del aparato respiratorio .....	99,72 $\pm$ 11,17	104,98 $\pm$ 14,70	78,74 $\pm$ 16,94	114,17 $\pm$ 26,94	124,41 $\pm$ 33,82	95,70 $\pm$ 18,13
IX Enfermedades del aparato digestivo .....	98,07 $\pm$ 15,01	101,79 $\pm$ 19,56	100,26 $\pm$ 26,26	91,26 $\pm$ 33,22	100,54 $\pm$ 42,01	106,52 $\pm$ 26,10
X Enfermedades del aparato genitourinario .....	104,81 $\pm$ 21,78	125,89 $\pm$ 30,60	109,72 $\pm$ 38,02	77,57 $\pm$ 42,17	60,31 $\pm$ 44,68	61,44 $\pm$ 27,63
XI Complicaciones del embarazo, del parto y del puerperio .....	126,25 $\pm$ 247,45	-	-	-	-	346,00 $\pm$ 678,17
XII Enfermedades de la piel y del tejido celular subcutáneo .....	81,32 $\pm$ 79,69	134,57 $\pm$ 131,87	58,96 $\pm$ 115,56	209,53 $\pm$ 290,39	298,92 $\pm$ 414,28	-
XIII Enfermedades del sistema osteomuscular y del tejido conjuntivo .....	81,47 $\pm$ 39,92	117,51 $\pm$ 61,56	104,01 $\pm$ 77,05	156,47 $\pm$ 125,20	149,36 $\pm$ 146,37	69,40 $\pm$ 60,83
XIV Anomalías congénitas .....	117,27 $\pm$ 46,92	56,62 $\pm$ 41,95	123,69 $\pm$ 91,63	74,11 $\pm$ 102,72	124,01 $\pm$ 140,33	108,18 $\pm$ 74,97
XV Ciertas afecciones originadas en el período perinatal .....	116,29 $\pm$ 46,53	80,48 $\pm$ 49,88	143,71 $\pm$ 99,59	115,75 $\pm$ 130,99	83,02 $\pm$ 115,06	54,28 $\pm$ 53,19
XVI Signos, síntomas y estados morbosos mal definidos .....	90,00 $\pm$ 21,08	86,64 $\pm$ 26,52	122,60 $\pm$ 41,83	90,28 $\pm$ 47,29	148,28 $\pm$ 72,66	115,03 $\pm$ 39,25
XVII Traumatismos y envenenamientos .....	94,35 $\pm$ 15,69	109,17 $\pm$ 21,73	124,51 $\pm$ 32,61	79,77 $\pm$ 35,87	120,82 $\pm$ 51,67	81,67 $\pm$ 24,41

# 1.17. RAZÓN DE MORTALIDAD ESTÁNDAR E INTERVALO DE CONFIANZA AL 95% POR CAUSAS DE LA LISTA REDUCIDA Y ÁREAS DE SALUD.

CAUSA	ÁREA I	ÁREA II	ÁREA III	ÁREA IV	ÁREA V	ÁREA VI
	RME $\pm$ 1,96 EE	RME $\pm$ 1,96 EE	RME $\pm$ 1,96 EE	RME $\pm$ 1,96 EE	RME $\pm$ 1,96 EE	RME $\pm$ 1,96 EE
TOTAL .....	98,76 $\pm$ 3,51	106,16 $\pm$ 4,67	102,15 $\pm$ 6,16	99,56 $\pm$ 8,08	100,17 $\pm$ 9,72	91,30 $\pm$ 5,62
01 Fiebres tifoidea y paratifoidea .....	-	-	-	-	-	-
02 Otras infecciones por salmonella y otras intoxicaciones alimentarias .....	-	-	-	-	-	-
03 Enfermedades infecciosas intestinales .....	265,87 $\pm$ 300,87	-	-	-	-	-
04 Tuberculosis respiratoria .....	106,50 $\pm$ 78,89	75,16 $\pm$ 85,05	94,06 $\pm$ 130,36	86,28 $\pm$ 169,11	-	171,46 $\pm$ 168,03
05 Otras tuberculosis .....	257,07 $\pm$ 356,28	-	-	-	-	-
06 Otras enfermedades infecciosas bacterianas .....	115,77 $\pm$ 52,05	100,17 $\pm$ 62,09	91,75 $\pm$ 80,42	66,12 $\pm$ 91,64	92,52 $\pm$ 128,22	83,77 $\pm$ 73,43
07 Hepatitis viral .....	130,35 $\pm$ 127,74	158,29 $\pm$ 179,12	-	-	258,76 $\pm$ 507,16	-
08 Tétanos .....	-	-	-	-	-	-
09 Resto enfermedades infecciosas víricas .....	127,67 $\pm$ 176,95	-	207,58 $\pm$ 406,85	-	512,49 $\pm$ 1004,48	-
10 Enfermedades parasitarias y resto de infecciones .....	87,69 $\pm$ 121,53	144,75 $\pm$ 200,61	-	232,25 $\pm$ 455,22	-	120,50 $\pm$ 236,18
11 Tumor maligno cavidad bucal y faringe .....	95,70 $\pm$ 45,49	110,86 $\pm$ 62,73	173,01 $\pm$ 107,23	126,42 $\pm$ 123,89	45,88 $\pm$ 89,92	31,80 $\pm$ 44,07
12 Tumor maligno de esófago .....	95,53 $\pm$ 50,04	55,34 $\pm$ 48,51	105,93 $\pm$ 92,85	188,60 $\pm$ 165,32	112,54 $\pm$ 155,97	135,61 $\pm$ 100,46
13 Tumor maligno de estómago .....	86,43 $\pm$ 25,54	115,94 $\pm$ 37,87	118,54 $\pm$ 51,95	126,35 $\pm$ 71,49	92,08 $\pm$ 73,68	82,61 $\pm$ 41,81
14 Tumor maligno de intestino delgado .....	178,54 $\pm$ 247,44	-	-	-	-	240,46 $\pm$ 471,29
15 Tumor maligno de intestino grueso .....	102,00 $\pm$ 30,14	117,70 $\pm$ 41,43	104,33 $\pm$ 52,80	73,43 $\pm$ 58,76	53,61 $\pm$ 60,66	91,01 $\pm$ 47,67
16 Tumor maligno de recto .....	113,00 $\pm$ 50,81	96,92 $\pm$ 60,07	53,80 $\pm$ 60,88	160,31 $\pm$ 140,52	185,21 $\pm$ 181,51	49,89 $\pm$ 56,45
17 Tumor maligno de hígado .....	97,97 $\pm$ 38,41	134,61 $\pm$ 57,57	93,92 $\pm$ 65,09	40,69 $\pm$ 56,39	89,69 $\pm$ 101,50	87,87 $\pm$ 60,89
18 Tumor maligno de vesícula biliar ...	120,50 $\pm$ 60,98	131,69 $\pm$ 81,62	46,97 $\pm$ 65,10	160,55 $\pm$ 157,34	-	44,35 $\pm$ 61,47
19 Tumor maligno de páncreas .....	81,44 $\pm$ 35,69	126,76 $\pm$ 57,00	111,60 $\pm$ 72,91	109,81 $\pm$ 96,25	64,51 $\pm$ 89,41	103,02 $\pm$ 67,30
20 Tumor maligno de laringe .....	127,36 $\pm$ 48,96	72,21 $\pm$ 47,18	120,11 $\pm$ 83,23	26,74 $\pm$ 52,40	39,31 $\pm$ 77,05	111,46 $\pm$ 77,24
21 Tumor maligno de tráquea, bronquios y pulmón .....	96,66 $\pm$ 17,01	108,20 $\pm$ 23,00	100,36 $\pm$ 30,35	100,77 $\pm$ 40,32	80,50 $\pm$ 43,76	101,44 $\pm$ 29,32
22 Tumor maligno de huesos .....	36,82 $\pm$ 72,16	123,37 $\pm$ 170,98	112,10 $\pm$ 219,72	430,76 $\pm$ 597,00	-	103,18 $\pm$ 202,24
23 Tumor maligno de piel .....	43,41 $\pm$ 42,54	89,44 $\pm$ 78,40	33,07 $\pm$ 64,83	119,08 $\pm$ 165,04	253,77 $\pm$ 287,17	271,85 $\pm$ 177,61
24 Tumor maligno de mama femenina .....	102,51 $\pm$ 27,09	88,42 $\pm$ 32,18	110,05 $\pm$ 49,48	156,44 $\pm$ 79,17	151,01 $\pm$ 93,60	57,67 $\pm$ 34,08
25 Tumor maligno de cuello uterino ...	112,06 $\pm$ 83,02	130,63 $\pm$ 114,50	51,45 $\pm$ 100,85	-	137,78 $\pm$ 270,05	91,88 $\pm$ 127,34
26 Otros tumores malignos de útero ..	108,35 $\pm$ 61,31	88,35 $\pm$ 70,70	136,59 $\pm$ 119,73	47,78 $\pm$ 93,64	140,10 $\pm$ 194,17	75,89 $\pm$ 85,88
27 Tumor maligno de próstata .....	81,68 $\pm$ 28,30	117,74 $\pm$ 43,61	147,22 $\pm$ 64,52	102,73 $\pm$ 71,19	111,26 $\pm$ 89,03	70,04 $\pm$ 43,41
28 Tumor maligno de otras localizaciones .....	108,74 $\pm$ 20,60	116,37 $\pm$ 27,26	86,46 $\pm$ 32,03	38,12 $\pm$ 28,24	79,51 $\pm$ 49,28	99,65 $\pm$ 33,01
29 Tumor maligno de localización no especificada .....	86,37 $\pm$ 28,22	153,27 $\pm$ 48,10	43,44 $\pm$ 34,76	154,30 $\pm$ 87,30	129,93 $\pm$ 96,25	60,41 $\pm$ 39,47

# 17. RAZÓN DE MORTALIDAD ESTÁNDAR E INTERVALO DE CONFIANZA AL 95% POR CAUSAS DE LA LISTA REDUCIDA Y ÁREAS DE SALUD (Continuación).

CAUSA	ÁREA I	ÁREA II	ÁREA III	ÁREA IV	ÁREA V	ÁREA VI
	RME $\pm$ 1,96 EE	RME $\pm$ 1,96 EE	RME $\pm$ 1,96 EE	RME $\pm$ 1,96 EE	RME $\pm$ 1,96 EE	RME $\pm$ 1,96 EE
30 Leucemia .....	149,34 $\pm$ 48,12	106,04 $\pm$ 51,96	48,45 $\pm$ 47,48	64,42 $\pm$ 72,90	-	55,76 $\pm$ 48,87
31 Enfermedad de Hodgkin .....	85,09 $\pm$ 117,93	69,66 $\pm$ 136,52	138,84 $\pm$ 272,13	520,20 $\pm$ 720,96	-	-
32 Otros tumores tejido linfático y órganos hematopoyéticos .....	110,82 $\pm$ 40,33	112,83 $\pm$ 52,13	93,49 $\pm$ 64,78	21,02 $\pm$ 41,19	121,82 $\pm$ 119,39	86,22 $\pm$ 59,74
33 Tumores benignos .....	129,88 $\pm$ 146,97	-	265,57 $\pm$ 368,06	-	335,11 $\pm$ 656,81	-
34 Carcinoma in situ .....	-	-	-	-	-	-
35 Tumores de evolución incierta y de naturaleza no especificada .....	89,11 $\pm$ 37,24	106,75 $\pm$ 52,31	74,80 $\pm$ 59,85	113,10 $\pm$ 99,14	97,49 $\pm$ 110,32	136,30 $\pm$ 77,12
36 Diabetes .....	103,19 $\pm$ 21,09	103,31 $\pm$ 27,06	81,67 $\pm$ 32,01	108,24 $\pm$ 48,67	90,73 $\pm$ 53,62	101,99 $\pm$ 34,80
37 Otras enfermedades de las glándulas endocrinas .....	94,99 $\pm$ 43,88	155,59 $\pm$ 71,88	77,88 $\pm$ 68,27	194,25 $\pm$ 143,90	39,21 $\pm$ 76,85	14,48 $\pm$ 28,37
38 Trastornos de la inmunidad (SIDA) .....	98,01 $\pm$ 45,28	179,91 $\pm$ 78,85	77,30 $\pm$ 75,75	37,71 $\pm$ 73,92	97,18 $\pm$ 134,69	15,07 $\pm$ 29,54
39 Serología o cultivo $\oplus$ para el VIH ..	255,88 $\pm$ 501,52	-	-	-	-	-
40 Anemias .....	63,50 $\pm$ 55,66	167,29 $\pm$ 115,93	36,26 $\pm$ 71,07	62,95 $\pm$ 123,38	-	207,16 $\pm$ 165,76
41 Otras enfermedades de la sangre y de los órganos hematopoyéticos .....	93,83 $\pm$ 91,95	77,37 $\pm$ 107,22	292,68 $\pm$ 286,83	-	-	65,92 $\pm$ 129,21
42 Psicosis alcohólica .....	168,36 $\pm$ 233,34	-	-	542,60 $\pm$ 1063,50	-	-
43 Otros trastornos mentales .....	126,80 $\pm$ 26,05	98,57 $\pm$ 29,46	76,11 $\pm$ 34,22	62,63 $\pm$ 40,92	130,66 $\pm$ 71,03	60,78 $\pm$ 29,78
44 Enfermedades del sistema nervioso y de los órganos de los sentidos .....	105,67 $\pm$ 30,87	108,05 $\pm$ 40,02	100,30 $\pm$ 52,54	76,86 $\pm$ 61,50	72,99 $\pm$ 71,53	91,78 $\pm$ 48,08
45 Enfermedades reumáticas crónicas del corazón .....	118,19 $\pm$ 51,80	77,33 $\pm$ 53,59	90,81 $\pm$ 79,60	161,39 $\pm$ 141,46	46,99 $\pm$ 92,10	83,33 $\pm$ 73,04
46 Enfermedades hipertensivas .....	105,94 $\pm$ 31,30	94,69 $\pm$ 37,88	140,59 $\pm$ 61,62	97,87 $\pm$ 67,82	53,48 $\pm$ 60,51	72,79 $\pm$ 43,02
47 Enfermedades isquémicas del corazón .....	100,81 $\pm$ 10,79	104,18 $\pm$ 14,06	107,32 $\pm$ 19,12	98,00 $\pm$ 24,20	67,68 $\pm$ 24,22	96,83 $\pm$ 17,62
48 Otras enfermedades del corazón y de la circulación pulmonar .....	89,96 $\pm$ 10,67	100,22 $\pm$ 14,44	133,45 $\pm$ 22,11	127,83 $\pm$ 28,55	83,96 $\pm$ 27,82	86,40 $\pm$ 17,28
49 Enfermedades del corazón mal definidas .....	102,05 $\pm$ 35,93	70,60 $\pm$ 38,38	164,74 $\pm$ 78,31	68,10 $\pm$ 66,73	123,03 $\pm$ 107,84	91,30 $\pm$ 56,59
50 Enfermedades cerebrovasculares .....	96,40 $\pm$ 9,25	105,34 $\pm$ 12,40	92,84 $\pm$ 15,43	98,73 $\pm$ 20,99	124,42 $\pm$ 28,35	99,90 $\pm$ 15,58
51 Arteriosclerosis .....	67,31 $\pm$ 22,63	136,67 $\pm$ 41,33	84,59 $\pm$ 42,81	77,93 $\pm$ 54,00	154,96 $\pm$ 91,57	133,96 $\pm$ 52,51
52 Enfermedades vasos sanguíneos .....	107,57 $\pm$ 36,70	117,44 $\pm$ 49,07	115,18 $\pm$ 65,17	50,41 $\pm$ 57,05	73,19 $\pm$ 82,82	71,94 $\pm$ 49,85
53 Infecciones respiratorias agudas incluida influenza .....	81,83 $\pm$ 56,70	151,76 $\pm$ 99,15	29,46 $\pm$ 57,74	256,42 $\pm$ 224,76	74,00 $\pm$ 145,03	55,59 $\pm$ 77,05
54 Neumonía .....	85,00 $\pm$ 27,39	102,02 $\pm$ 38,48	94,25 $\pm$ 49,37	83,23 $\pm$ 61,66	119,27 $\pm$ 88,35	144,92 $\pm$ 59,23
55 Bronquitis, enfisema, asma .....	108,83 $\pm$ 15,56	104,67 $\pm$ 19,56	80,66 $\pm$ 22,82	73,07 $\pm$ 28,64	148,28 $\pm$ 49,13	82,76 $\pm$ 22,49
56 Otras enfermedades del aparato respiratorio .....	90,36 $\pm$ 20,73	101,59 $\pm$ 28,16	72,32 $\pm$ 31,70	201,74 $\pm$ 69,90	82,02 $\pm$ 53,59	101,69 $\pm$ 36,39

# 1.17. RAZÓN DE MORTALIDAD ESTÁNDAR E INTERVALO DE CONFIANZA AL 95% POR CAUSAS DE LA LISTA REDUCIDA Y ÁREAS DE SALUD (Continuación).

CAUSA	ÁREA I	ÁREA II	ÁREA III	ÁREA IV	ÁREA V	ÁREA VI
	RME $\pm$ 1,96 EE	RME $\pm$ 1,96 EE	RME $\pm$ 1,96 EE	RME $\pm$ 1,96 EE	RME $\pm$ 1,96 EE	RME $\pm$ 1,96 EE
57 Gastritis, duodenitis, ulcus péptico .....	73,35 $\pm$ 50,83	120,60 $\pm$ 83,57	53,02 $\pm$ 73,48	138,97 $\pm$ 157,26	198,46 $\pm$ 224,58	124,47 $\pm$ 109,10
58 Cirrosis y otras enfermedades crónicas del hígado .....	101,20 $\pm$ 23,54	109,40 $\pm$ 31,28	109,86 $\pm$ 43,06	55,36 $\pm$ 41,01	57,36 $\pm$ 50,28	109,04 $\pm$ 41,13
59 Resto de enfermedades del aparato digestivo .....	98,65 $\pm$ 20,97	93,19 $\pm$ 26,09	98,89 $\pm$ 35,99	111,95 $\pm$ 50,34	120,13 $\pm$ 62,93	102,22 $\pm$ 35,42
60 Nefritis, síndrome nefrótico, nefrosis .....	96,28 $\pm$ 23,59	131,09 $\pm$ 35,29	118,45 $\pm$ 44,68	99,36 $\pm$ 54,01	66,20 $\pm$ 52,97	53,81 $\pm$ 29,25
61 Resto enfermedades aparato urinario .....	142,96 $\pm$ 61,14	112,11 $\pm$ 69,49	39,53 $\pm$ 54,78	-	49,52 $\pm$ 97,05	92,77 $\pm$ 81,32
62 Enfermedades de los órganos genitales masculinos .....	88,72 $\pm$ 100,40	97,34 $\pm$ 134,90	254,13 $\pm$ 287,57	-	-	80,84 $\pm$ 158,45
63 Enfermedades de los órganos genitales femeninos .....	267,80 $\pm$ 524,89	-	-	-	-	-
64 Complicaciones embarazo, parto y puerperio .....	126,25 $\pm$ 247,45	-	-	-	-	346,00 $\pm$ 678,17
65 Enfermedades de piel y tejido celular subcutáneo .....	81,32 $\pm$ 79,69	134,57 $\pm$ 131,87	58,96 $\pm$ 115,56	209,53 $\pm$ 290,39	298,92 $\pm$ 414,28	-
66 Enfermedades del sistema osteomuscular y tejido conjuntivo .....	81,47 $\pm$ 39,92	117,51 $\pm$ 61,56	104,01 $\pm$ 77,05	156,47 $\pm$ 125,20	149,36 $\pm$ 146,37	69,40 $\pm$ 60,83
67 Anomalías congénitas .....	117,27 $\pm$ 46,92	56,62 $\pm$ 41,95	123,69 $\pm$ 91,63	74,11 $\pm$ 102,72	124,01 $\pm$ 140,33	108,18 $\pm$ 74,97
68 Causas perinatales .....	116,29 $\pm$ 46,53	80,48 $\pm$ 49,88	143,71 $\pm$ 99,59	115,75 $\pm$ 130,99	83,02 $\pm$ 115,06	54,28 $\pm$ 53,19
69 Síntomas y estados morbosos mal definidos .....	89,16 $\pm$ 21,04	87,09 $\pm$ 26,66	123,11 $\pm$ 42,00	90,63 $\pm$ 47,47	148,94 $\pm$ 72,98	115,63 $\pm$ 39,45
70 Accidentes vehículo motor .....	99,11 $\pm$ 25,51	124,65 $\pm$ 36,83	103,27 $\pm$ 47,71	87,98 $\pm$ 60,97	59,32 $\pm$ 58,14	76,50 $\pm$ 37,48
71 Caídas accidentales .....	106,65 $\pm$ 63,03	111,82 $\pm$ 82,84	-	51,90 $\pm$ 101,72	74,32 $\pm$ 145,67	187,36 $\pm$ 138,80
72 Ahogamiento .....	42,55 $\pm$ 83,40	140,19 $\pm$ 194,29	284,21 $\pm$ 393,89	-	348,81 $\pm$ 683,66	-
73 Accidentes de tipo industrial .....	245,77 $\pm$ 240,86	-	-	-	-	-
74 Suicidio y autolesiones .....	67,83 $\pm$ 29,73	90,01 $\pm$ 44,11	176,49 $\pm$ 86,48	83,56 $\pm$ 81,89	232,71 $\pm$ 161,26	105,26 $\pm$ 62,21
75 Resto de causas externas .....	99,93 $\pm$ 29,20	103,20 $\pm$ 38,23	143,72 $\pm$ 62,99	80,93 $\pm$ 64,76	129,49 $\pm$ 95,93	55,89 $\pm$ 36,51
76 Dependencia a las drogas, Abuso de las drogas, Envenenamiento accidental por opiáceos, cocaína .....	-	-	-	-	-	-

**I.18. TABLAS DE VIDA.**  
**TOTAL. REGIÓN DE MURCIA. 1992**

GRUPOS DE EDAD (años)	P (i)	D (i)	M (i)	A (i)	Q (i)	l (i)	d (i)	L (i)	T (i)	E (i)
Menos de 1 .....	13.317	109	0,01	0,09	0,01	100.000	812	99.261	7.777.993	77,78
De 1-4 .....	52.722	18	0,00	0,41	0,00	99.188	135	396.431	7.678.733	77,42
De 5-9 .....	73.545	12	0,00	0,44	0,00	99.052	81	495.034	7.282.302	73,52
De 10-14 .....	93.900	14	0,00	0,54	0,00	98.971	74	494.687	6.787.268	68,58
De 15-19 .....	96.505	49	0,00	0,59	0,00	98.898	251	493.974	6.292.580	63,63
De 20-24 .....	94.794	63	0,00	0,49	0,00	98.647	327	492.399	5.798.607	58,78
De 25-29 .....	86.873	74	0,00	0,51	0,00	98.320	418	490.574	5.306.207	53,97
De 30-34 .....	78.969	74	0,00	0,52	0,00	97.902	458	488.410	4.815.633	49,19
De 35-39 .....	64.121	82	0,00	0,53	0,01	97.444	621	485.760	4.327.224	44,41
De 40-44 .....	60.614	94	0,00	0,54	0,01	96.823	748	482.393	3.841.464	39,68
De 45-49 .....	51.786	145	0,00	0,53	0,01	96.075	1.336	477.233	3.359.070	34,96
De 50-54 .....	50.918	184	0,00	0,53	0,02	94.738	1.697	469.703	2.881.837	30,42
De 55-59 .....	52.956	370	0,01	0,52	0,03	93.041	3.197	457.533	2.412.134	25,93
De 60-64 .....	54.408	561	0,01	0,52	0,05	89.844	4.520	438.374	1.954.600	21,76
De 65-69 .....	47.807	787	0,02	0,51	0,08	85.324	6.751	410.082	1.516.227	17,77
De 70-74 .....	30.743	879	0,03	0,52	0,13	78.573	10.512	367.640	1.106.145	14,08
Más de 75 .....	49.565	4.568	0,09	-	1,00	68.062	68.062	738.505	738.505	10,85

**I.18. TABLAS DE VIDA.**  
**HOMBRES. REGIÓN DE MURCIA. 1992**

GRUPOS DE EDAD (años)	P (i)	D (i)	M (i)	A (i)	Q (i)	l (i)	d (i)	L (i)	T (i)	E (i)
Menos de 1 .....	6.888	68	0,01	0,09	0,01	100.000	978	99.110	7.437.031	74,37
De 1-4 .....	27.232	8	0,00	0,41	0,00	99.022	116	395.812	7.337.921	74,10
De 5-9 .....	37.607	6	0,00	0,44	0,00	98.905	79	494.305	6.942.109	70,19
De 10-14 .....	48.430	9	0,00	0,54	0,00	98.826	92	493.921	6.447.804	65,24
De 15-19 .....	49.178	36	0,00	0,59	0,00	98.735	361	492.933	5.953.883	60,30
De 20-24 .....	48.153	52	0,00	0,49	0,01	98.374	530	490.518	5.460.950	55,51
De 25-29 .....	43.721	63	0,00	0,51	0,01	97.844	702	487.499	4.970.432	50,80
De 30-34 .....	39.084	53	0,00	0,52	0,01	97.142	657	484.132	4.482.933	46,15
De 35-39 .....	31.833	61	0,00	0,53	0,01	96.485	920	480.263	3.998.801	41,44
De 40-44 .....	29.815	64	0,00	0,54	0,01	95.565	1.021	475.476	3.518.538	36,82
De 45-49 .....	25.515	97	0,00	0,53	0,02	94.544	1.781	468.535	3.043.062	32,19
De 50-54 .....	24.455	129	0,01	0,53	0,03	92.763	2.417	458.135	2.574.528	27,75
De 55-59 .....	26.843	259	0,01	0,52	0,05	90.346	4.260	441.507	2.116.392	23,43
De 60-64 .....	25.821	376	0,01	0,52	0,07	86.086	6.056	415.896	1.674.885	19,46
De 65-69 .....	22.358	520	0,02	0,51	0,11	80.030	8.805	378.578	1.258.989	15,73
De 70-74 .....	13.189	520	0,04	0,52	0,18	71.225	12.827	325.341	880.411	12,36
Más de 75 .....	18.240	1.919	0,11	-	1,00	58.398	58.398	555.070	555.070	9,50

**18.** TABLAS DE VIDA.  
TOTAL. REGIÓN DE MURCIA. 1992

GRUPOS DE EDAD (años)	P (i)	D (i)	M (i)	A (i)	Q (i)	l (i)	d (i)	L (i)	T (i)	E (i)
Menos de 1 .....	6.429	41	0,01	0,09	0,01	100.000	634	99.423	8.138.140	81,38
De 1-4 .....	25.490	10	0,00	0,41	0,00	99.366	156	397.096	8.038.717	80,90
De 5-9 .....	35.938	6	0,00	0,44	0,00	99.210	83	495.818	7.641.621	77,02
De 10-14 .....	45.469	5	0,00	0,54	0,00	99.127	54	495.511	7.145.803	72,09
De 15-19 .....	47.327	13	0,00	0,59	0,00	99.073	136	495.085	6.650.292	67,13
De 20-24 .....	46.641	11	0,00	0,49	0,00	98.937	117	494.387	6.155.207	62,21
De 25-29 .....	43.152	11	0,00	0,51	0,00	98.820	126	493.793	5.660.820	57,28
De 30-34 .....	39.886	21	0,00	0,52	0,00	98.694	259	492.849	5.167.027	52,35
De 35-39 .....	32.288	21	0,00	0,53	0,00	98.435	320	491.423	4.674.178	47,49
De 40-44 .....	30.799	30	0,00	0,54	0,00	98.115	477	489.479	4.182.755	42,63
De 45-49 .....	26.271	48	0,00	0,53	0,01	97.638	888	486.105	3.693.276	37,83
De 50-54 .....	26.463	55	0,00	0,53	0,01	96.750	1.001	481.400	3.207.171	33,15
De 55-59 .....	26.113	111	0,00	0,52	0,02	95.750	2.014	473.914	2.725.771	28,47
De 60-64 .....	28.587	185	0,01	0,52	0,03	93.735	2.987	461.508	2.251.857	24,02
De 65-69 .....	25.449	267	0,01	0,51	0,05	90.749	4.641	442.372	1.790.349	19,73
De 70-74 .....	17.553	359	0,02	0,52	0,10	86.107	8.393	410.393	1.347.977	15,65
Más de 75 .....	31.959	2.649	0,08	-	1,00	77.714	77.714	937.584	937.584	12,06



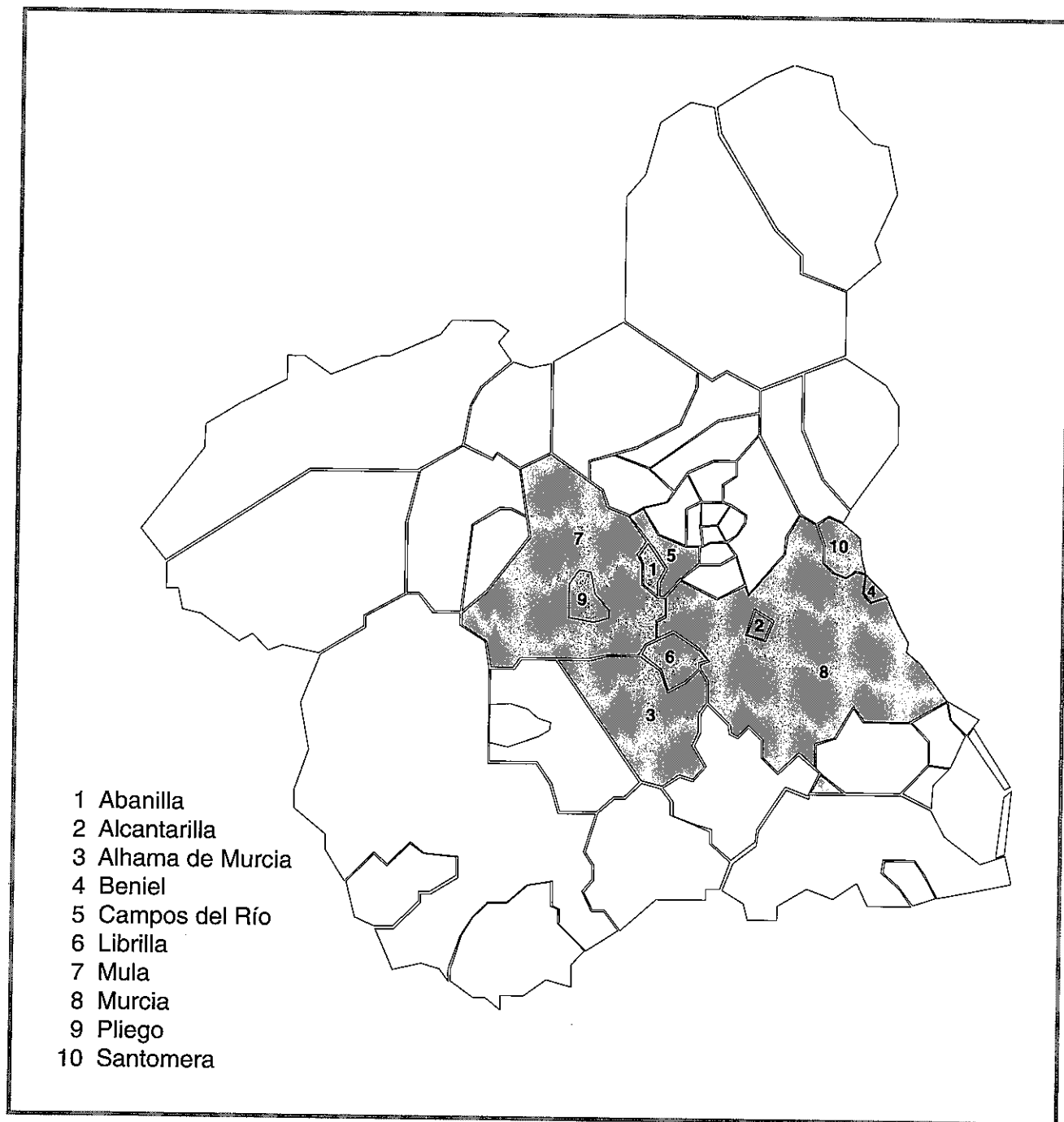
**ESTADÍSTICAS  
DE MORTALIDAD  
POR ÁREAS DE SALUD.**







# II.1. ÁREA DE SALUD I (MURCIA)





**II.1.1. MORTALIDAD ESPECÍFICA POR EDAD Y SEXO.  
TASAS POR 100.000 HABITANTES.**

GRUPOS DE EDAD	TOTAL	Hombres	Mujeres
TOTAL.....	726,39	774,81	680,40
Menos de 1 año.....	909,43	1.054,55	758,15
De 1 a 4 años.....	24,10	9,31	39,98
De 5 a 9 años.....	24,51	20,55	28,66
De 10 a 14 años.....	16,00	25,81	5,51
De 15 a 19 años.....	40,68	70,68	10,25
De 20 a 24 años.....	64,59	107,16	20,93
De 25 a 29 años.....	82,91	137,67	28,49
De 30 a 34 años.....	74,53	98,79	51,02
De 35 a 39 años.....	93,28	168,17	22,65
De 40 a 44 años.....	183,28	288,58	86,13
De 45 a 49 años.....	255,82	264,63	247,27
De 50 a 54 años.....	373,80	484,85	273,52
De 55 a 59 años.....	682,63	934,40	430,32
De 60 a 64 años.....	1.039,46	1.446,73	684,44
De 65 a 69 años.....	1.595,39	2.392,34	951,44
De 70 a 74 años.....	2.815,71	3.678,53	2.186,59
De 75 y más años.....	9.152,80	10.953,90	7.998,69

## 1.12 DEFUNCIONES POR EDAD Y GRANDES GRUPOS DE CAUSAS. TOTAL.

GRANDES GRUPOS	TOTAL	Menos de 1 año	De 1 a 4 años	De 5 a 9 años	De 10 a 14 años	De 15 a 19 años	De 20 a 24 años	De 25 a 29 años	De 30 a 34 años	De 35 a 39 años
TOTAL .....	3.035	49	5	7	6	16	25	29	23	25
I Enfermedades infecciosas y parasitarias .....	39	1	1	-	-	-	-	1	1	-
II Tumores .....	697	-	-	2	2	3	2	5	5	6
III Enfermedades de las glándulas endocrinas, de la nutrición, del metabolismo y trastornos de la inmunidad .....	128	2	-	-	-	-	2	7	4	1
IV Enfermedades de la sangre y de los órganos hematopoyéticos .....	9	-	-	-	-	-	-	-	-	-
V Trastornos mentales .....	93	-	-	-	-	-	-	-	-	-
VI Enfermedades del sistema nervioso y de los órganos de los sentidos .....	45	1	-	-	1	-	-	-	-	-
VII Enfermedades del aparato circulatorio .....	1.187	-	-	-	-	-	1	1	5	5
VIII Enfermedades del aparato respiratorio .....	305	-	-	1	-	1	2	-	1	-
IX Enfermedades del aparato digestivo .....	164	-	-	-	-	1	-	-	-	4
X Enfermedades del aparato genitourinario .....	89	1	-	-	1	-	-	1	-	-
XI Complicaciones del embarazo, del parto y del puerperio .....	1	-	-	-	-	-	-	-	1	-
XII Enfermedades de la piel y del tejido celular subcutáneo .....	4	-	-	-	-	-	-	-	-	-
XIII Enfermedades del sistema osteomuscular y del tejido conjuntivo .....	16	1	-	-	-	-	-	1	-	-
XIV Anomalías congénitas .....	24	17	2	1	-	-	1	1	-	1
XV Ciertas afecciones originadas en el período perinatal .....	24	24	-	-	-	-	-	-	-	-
XVI Signos, síntomas y estados morbosos mal definidos .....	70	1	-	1	-	-	-	-	1	-
XVII Traumatismos y envenenamientos .....	140	1	2	2	2	11	17	12	5	8

## II.1.2. DEFUNCIONES POR EDAD Y GRANDES GRUPOS DE CAUSAS. TOTAL.

GRANDES GRUPOS	De 40 a 44 años	De 45 a 49 años	De 50 a 54 años	De 55 a 59 años	De 60 a 64 años	De 65 a 69 años	De 70 a 74 años	De 75 y más años	NO CONSTA
TOTAL .....	45	53	78	140	216	291	334	1.693	-
I Enfermedades infecciosas y parasitarias .....	-	2	1	1	-	9	3	19	-
II Tumores .....	15	28	41	70	87	100	100	231	-
III Enfermedades de las glándulas endocrinas, de la nutrición, del metabolismo y trastornos de la inmunidad .....	3	1	1	5	5	11	12	74	-
IV Enfermedades de la sangre y de los órganos hematopoyéticos .....	-	-	1	-	1	1	2	4	-
V Trastornos mentales .....	-	-	1	2	4	3	9	74	-
VI Enfermedades del sistema nervioso y de los órganos de los sentidos .....	2	1	2	-	7	7	8	16	-
VII Enfermedades del aparato circulatorio .....	16	7	15	34	62	92	118	831	-
VIII Enfermedades del aparato respiratorio .....	-	1	1	9	15	30	39	205	-
IX Enfermedades del aparato digestivo .....	3	4	5	12	21	18	18	78	-
X Enfermedades del aparato genitourinario .....	-	1	1	-	4	9	12	59	-
XI Complicaciones del embarazo, del parto y del puerperio .....	-	-	-	-	-	-	-	-	-
XII Enfermedades de la piel y del tejido celular subcutáneo .....	1	-	-	-	-	-	1	2	-
XIII Enfermedades del sistema osteomuscular y del tejido conjuntivo .....	-	-	-	-	1	-	1	12	-
XIV Anomalías congénitas .....	-	-	-	-	-	1	-	-	-
XV Ciertas afecciones originadas en el período perinatal .....	-	-	-	-	-	-	-	-	-
XVI Signos, síntomas y estados morbosos mal definidos .....	-	-	-	2	2	1	2	60	-
XVII Traumatismos y envenenamientos .....	5	8	9	5	7	9	9	28	-

## 1.2. DEFUNCIONES POR EDAD Y GRANDES GRUPOS DE CAUSAS. HOMBRES.

GRANDES GRUPOS	TOTAL	Menos de 1 año	De 1 a 4 años	De 5 a 9 años	De 10 a 14 años	De 15 a 19 años	De 20 a 24 años	De 25 a 29 años	De 30 a 34 años	De 35 a 39 años
TOTAL .....	1.578	29	1	3	5	14	21	24	15	22
I Enfermedades infecciosas y parasitarias .....	22	-	-	-	-	-	-	1	1	-
II Tumores .....	424	-	-	1	2	2	1	4	3	5
III Enfermedades de las glándulas endocrinas, de la nutrición, del metabolismo y trastornos de la inmunidad .....	51	2	-	-	-	-	2	4	3	1
IV Enfermedades de la sangre y de los órganos hematopoyéticos .....	5	-	-	-	-	-	-	-	-	-
V Trastornos mentales .....	41	-	-	-	-	-	-	-	-	-
VI Enfermedades del sistema nervioso y de los órganos de los sentidos .....	21	-	-	-	1	-	-	-	-	-
VII Enfermedades del aparato circulatorio .....	512	-	-	-	-	-	1	1	3	5
VIII Enfermedades del aparato respiratorio .....	202	-	-	-	-	-	1	-	-	-
IX Enfermedades del aparato digestivo .....	99	-	-	-	-	1	-	-	-	3
X Enfermedades del aparato genitourinario .....	43	-	-	-	1	-	-	1	-	-
XI Complicaciones del embarazo, del parto y del puerperio .....	-	-	-	-	-	-	-	-	-	-
XII Enfermedades de la piel y del tejido celular subcutáneo .....	1	-	-	-	-	-	-	-	-	-
XIII Enfermedades del sistema osteomuscular y del tejido conjuntivo .....	5	1	-	-	-	-	-	-	-	-
XIV Anomalías congénitas .....	13	10	-	-	-	-	-	1	-	1
XV Ciertas afecciones originadas en el período perinatal .....	14	14	-	-	-	-	-	-	-	-
XVI Signos, síntomas y estados morbosos mal definidos .....	21	1	-	1	-	-	-	-	1	-
XVII Traumatismos y envenenamientos .....	104	1	1	1	1	11	16	12	4	7

## II.1.2. DEFUNCIONES POR EDAD Y GRANDES GRUPOS DE CAUSAS. HOMBRES.

GRANDES GRUPOS	De 40 a 44 años	De 45 a 49 años	De 50 a 54 años	De 55 a 59 años	De 60 a 64 años	De 65 a 69 años	De 70 a 74 años	De 75 y más años	NO CONSTA
TOTAL .....	34	27	48	96	140	195	184	720	-
I Enfermedades infecciosas y parasitarias .....	-	1	1	-	-	7	2	9	-
II Tumores .....	13	11	24	47	60	66	58	127	-
III Enfermedades de las glándulas endocrinas, de la nutrición, del metabolismo y trastornos de la inmunidad .....	3	-	-	3	4	4	3	22	-
IV Enfermedades de la sangre y de los órganos hematopoyéticos .....	-	-	-	-	1	1	-	3	-
V Trastornos mentales .....	-	-	1	2	3	3	3	29	-
VI Enfermedades del sistema nervioso y de los órganos de los sentidos .....	1	-	2	-	5	5	3	4	-
VII Enfermedades del aparato circulatorio .....	10	3	11	23	39	59	58	299	-
VIII Enfermedades del aparato respiratorio .....	-	-	-	6	11	23	32	129	-
IX Enfermedades del aparato digestivo .....	3	4	3	10	10	14	11	40	-
X Enfermedades del aparato genitourinario .....	-	1	-	-	1	6	7	26	-
XI Complicaciones del embarazo, del parto y del puerperio .....	-	-	-	-	-	-	-	-	-
XII Enfermedades de la piel y del tejido celular subcutáneo .....	1	-	-	-	-	-	-	-	-
XIII Enfermedades del sistema osteomuscular y del tejido conjuntivo .....	-	-	-	-	-	-	1	3	-
XIV Anomalías congénitas .....	-	-	-	-	-	1	-	-	-
XV Ciertas afecciones originadas en el período perinatal .....	-	-	-	-	-	-	-	-	-
XVI Signos, síntomas y estados morbosos mal definidos .....	-	-	-	1	-	-	1	16	-
XVII Traumatismos y envenenamientos .....	3	7	6	4	6	6	5	13	-



## II.12. DEFUNCIONES POR EDAD Y GRANDES GRUPOS DE CAUSAS. MUJERES.

GRANDES GRUPOS	TOTAL	Menos de 1 año	De 1 a 4 años	De 5 a 9 años	De 10 a 14 años	De 15 a 19 años	De 20 a 24 años	De 25 a 29 años	De 30 a 34 años	De 35 a 39 años
TOTAL .....	1.457	20	4	4	1	2	4	5	8	3
I Enfermedades infecciosas y parasitarias .....	17	1	1	-	-	-	-	-	-	-
II Tumores .....	273	-	-	1	-	1	1	1	2	1
III Enfermedades de las glándulas endocrinas, de la nutrición, del metabolismo y trastornos de la inmunidad .....	77	-	-	-	-	-	-	3	1	-
IV Enfermedades de la sangre y de los órganos hematopoyéticos .....	4	-	-	-	-	-	-	-	-	-
V Trastornos mentales .....	52	-	-	-	-	-	-	-	-	-
VI Enfermedades del sistema nervioso y de los órganos de los sentidos .....	24	1	-	-	-	-	-	-	-	-
VII Enfermedades del aparato circulatorio .....	675	-	-	-	-	-	-	-	2	-
VIII Enfermedades del aparato respiratorio .....	103	-	-	1	-	1	1	-	1	-
IX Enfermedades del aparato digestivo .....	65	-	-	-	-	-	-	-	-	1
X Enfermedades del aparato genitourinario .....	46	1	-	-	-	-	-	-	-	-
XI Complicaciones del embarazo, del parto y del puerperio .....	1	-	-	-	-	-	-	-	1	-
XII Enfermedades de la piel y del tejido celular subcutáneo .....	3	-	-	-	-	-	-	-	-	-
XIII Enfermedades del sistema osteomuscular y del tejido conjuntivo .....	11	-	-	-	-	-	-	1	-	-
XIV Anomalías congénitas .....	11	7	2	1	-	-	1	-	-	-
XV Ciertas afecciones originadas en el periodo perinatal .....	10	10	-	-	-	-	-	-	-	-
XVI Signos, síntomas y estados morbosos mal definidos .....	49	-	-	-	-	-	-	-	-	-
XVII Traumatismos y envenenamientos .....	36	-	1	1	1	-	1	-	1	1

## II.1.2. DEFUNCIONES POR EDAD Y GRANDES GRUPOS DE CAUSAS. MUJERES.

GRANDES GRUPOS	De 40 a 44 años	De 45 a 49 años	De 50 a 54 años	De 55 a 59 años	De 60 a 64 años	De 65 a 69 años	De 70 a 74 años	De 75 y más años	NO CONSTA
TOTAL .....	11	26	30	44	76	96	150	973	-
I Enfermedades infecciosas y parasitarias .....	-	1	-	1	-	2	1	10	-
II Tumores .....	2	17	17	23	27	34	42	104	-
III Enfermedades de las glándulas endocrinas, de la nutrición, del metabolismo y trastornos de la inmunidad .....	-	1	1	2	1	7	9	52	-
IV Enfermedades de la sangre y de los órganos hematopoyéticos .....	-	-	1	-	-	-	2	1	-
V Trastornos mentales .....	-	-	-	-	1	-	6	45	-
VI Enfermedades del sistema nervioso y de los órganos de los sentidos .....	1	1	-	-	2	2	5	12	-
VII Enfermedades del aparato circulatorio .....	6	4	4	11	23	33	60	532	-
VIII Enfermedades del aparato respiratorio .....	-	1	1	3	4	7	7	76	-
IX Enfermedades del aparato digestivo .....	-	-	2	2	11	4	7	38	-
X Enfermedades del aparato genitourinario .....	-	-	1	-	3	3	5	33	-
XI Complicaciones del embarazo, del parto y del puerperio .....	-	-	-	-	-	-	-	-	-
XII Enfermedades de la piel y del tejido celular subcutáneo .....	-	-	-	-	-	-	1	2	-
XIII Enfermedades del sistema osteomuscular y del tejido conjuntivo .....	-	-	-	-	1	-	-	9	-
XIV Anomalías congénitas .....	-	-	-	-	-	-	-	-	-
XV Ciertas afecciones originadas en el período perinatal .....	-	-	-	-	-	-	-	-	-
XVI Signos, síntomas y estados morbosos mal definidos .....	-	-	-	1	2	1	1	44	-
XVII Traumatismos y envenenamientos .....	2	1	3	1	1	3	4	15	-

## II.1.3. MORTALIDAD ESPECÍFICA POR EDAD Y GRANDES GRUPOS DE CAUSAS. TASAS POR 100.000 HABITANTES. TOTAL.

GRANDES GRUPOS	TOTAL	Menos de 1 año	De 1 a 4 años	De 5 a 9 años	De 10 a 14 años	De 15 a 19 años	De 20 a 24 años	De 25 a 29 años	De 30 a 34 años
TOTAL .....	726,39	909,43	24,10	24,51	16,00	40,68	64,59	82,91	74,53
I Enfermedades infecciosas y parasitarias .....	9,33	18,56	4,82	-	-	-	-	2,86	3,24
II Tumores .....	166,82	-	-	7,00	5,33	7,63	5,17	14,29	16,20
III Enfermedades de las glándulas endocrinas, de la nutrición, del metabolismo y trastornos de la inmunidad .....	30,64	37,12	-	-	-	-	5,17	20,01	12,96
IV Enfermedades de la sangre y de los órganos hematopoyéticos .....	2,15	-	-	-	-	-	-	-	-
V Trastornos mentales .....	22,26	-	-	-	-	-	-	-	-
VI Enfermedades del sistema nervioso y de los órganos de los sentidos .....	10,77	18,56	-	-	2,67	-	-	-	-
VII Enfermedades del aparato circulatorio .....	284,09	-	-	-	-	-	2,58	2,86	16,20
VIII Enfermedades del aparato respiratorio .....	73,00	-	-	3,50	-	2,54	5,17	-	3,24
IX Enfermedades del aparato digestivo .....	39,25	-	-	-	-	2,54	-	-	-
X Enfermedades del aparato genitourinario .....	21,30	18,56	-	-	2,67	-	-	2,86	-
XI Complicaciones del embarazo, del parto y del puerperio .....	0,19	-	-	-	-	-	-	-	2,51
XII Enfermedades de la piel y del tejido celular subcutáneo .....	0,96	-	-	-	-	-	-	-	-
XIII Enfermedades del sistema osteomuscular y del tejido conjuntivo .....	3,83	18,56	-	-	-	-	-	2,86	-
XIV Anomalías congénitas .....	5,74	315,52	9,64	3,50	-	-	2,58	2,86	-
XV Ciertas afecciones originadas en el período perinatal .....	5,74	445,43	-	-	-	-	-	-	-
XVI Signos, síntomas y estados morbosos mal definidos .....	16,75	18,56	-	3,50	-	-	-	-	3,24
XVII Traumatismos y envenenamientos .....	33,51	18,56	9,64	7,00	5,33	27,97	43,92	34,31	16,20

## II.1.3. MORTALIDAD ESPECÍFICA POR EDAD Y GRANDES GRUPOS DE CAUSAS. TASAS POR 100.000 HABITANTES. TOTAL.

GRANDES GRUPOS	De 35 a 39 años	De 40 a 44 años	De 45 a 49 años	De 50 a 54 años	De 55 a 59 años	De 60 a 64 años	De 65 a 69 años	De 70 a 74 años	De 75 y más años
TOTAL .....	97,16	183,28	255,82	373,80	682,63	1.039,46	1.595,39	2.815,71	9.147,40
I Enfermedades infecciosas y parasitarias .....	-	-	9,65	4,79	4,88	-	49,34	25,29	102,66
II Tumores .....	23,32	61,09	135,15	196,48	341,31	418,67	548,25	843,03	1.248,11
III Enfermedades de las glándulas endocrinas, de la nutrición, del metabolismo y trastornos de la inmunidad .....	3,89	12,22	4,83	4,79	24,38	24,06	60,31	101,16	399,83
IV Enfermedades de la sangre y de los órganos hematopoyéticos .....	-	-	-	4,79	-	4,81	5,48	16,86	21,61
V Trastornos mentales .....	-	-	-	4,79	9,75	19,25	16,45	75,87	399,83
VI Enfermedades del sistema nervioso y de los órganos de los sentidos .....	-	8,15	4,83	9,58	-	33,69	38,38	67,44	86,45
VII Enfermedades del aparato circulatorio .....	19,43	65,17	33,79	71,88	165,78	298,36	504,39	994,77	4.489,95
VIII Enfermedades del aparato respiratorio .....	-	-	4,83	4,79	43,88	72,18	164,47	328,78	1.107,63
IX Enfermedades del aparato digestivo .....	15,55	12,22	19,31	23,96	58,51	101,06	98,68	151,75	421,44
X Enfermedades del aparato genitourinario .....	-	-	4,83	4,79	-	19,25	49,34	101,16	318,78
XI Complicaciones del embarazo, del parto y del puerperio .....	-	-	-	-	-	-	-	-	-
XII Enfermedades de la piel y del tejido celular subcutáneo .....	-	4,07	-	-	-	-	-	8,43	10,81
XIII Enfermedades del sistema osteomuscular y del tejido conjuntivo .....	-	-	-	-	-	4,81	-	8,43	64,84
XIV Anomalías congénitas .....	3,89	-	-	-	-	-	5,48	-	-
XV Ciertas afecciones originadas en el período perinatal .....	-	-	-	-	-	-	-	-	-
XVI Signos, síntomas y estados morbosos mal definidos .....	-	-	-	-	9,75	9,62	5,48	16,86	324,18
XVII Traumatismos y envenenamientos .....	31,09	20,36	38,61	43,13	24,38	33,69	49,34	75,87	151,29

### II.1.3. MORTALIDAD ESPECÍFICA POR EDAD Y GRANDES GRUPOS DE CAUSAS. TASAS POR 100.000 HABITANTES. HOMBRES.

GRANDES GRUPOS	TOTAL	Menos de 1 año	De 1 a 4 años	De 5 a 9 años	De 10 a 14 años	De 15 a 19 años	De 20 a 24 años	De 25 a 29 años	De 30 a 34 años
TOTAL .....	775,30	1.054,55	9,31	20,55	25,81	70,68	107,16	137,67	98,79
I Enfermedades infecciosas y parasitarias .....	10,81	-	-	-	-	-	-	5,74	6,59
II Tumores .....	208,32	-	-	6,85	10,32	10,10	5,10	22,94	19,76
III Enfermedades de las glándulas endocrinas, de la nutrición, del metabolismo y trastornos de la inmunidad .....	25,06	72,73	-	-	-	-	10,21	22,94	19,76
IV Enfermedades de la sangre y de los órganos hematopoyéticos .....	2,46	-	-	-	-	-	-	-	-
V Trastornos mentales .....	20,14	-	-	-	-	-	-	-	-
VI Enfermedades del sistema nervioso y de los órganos de los sentidos .....	10,32	-	-	-	5,16	-	-	-	-
VII Enfermedades del aparato circulatorio .....	251,56	-	-	-	-	-	5,10	5,74	19,76
VIII Enfermedades del aparato respiratorio .....	99,25	-	-	-	-	-	5,10	-	-
IX Enfermedades del aparato digestivo .....	48,64	-	-	-	-	5,05	-	-	-
X Enfermedades del aparato genitourinario .....	21,13	-	-	-	5,16	-	-	5,74	-
XI Complicaciones del embarazo, del parto y del puerperio .....	-	-	-	-	-	-	-	-	-
XII Enfermedades de la piel y del tejido celular subcutáneo .....	0,49	-	-	-	-	-	-	-	-
XIII Enfermedades del sistema osteomuscular y del tejido conjuntivo .....	2,46	36,36	-	-	-	-	-	-	-
XIV Anomalías congénitas .....	6,39	363,64	-	-	-	-	-	5,74	-
XV Ciertas afecciones originadas en el período perinatal .....	6,88	509,09	-	-	-	-	-	-	-
XVI Signos, síntomas y estados morbosos mal definidos .....	10,32	36,36	-	6,85	-	-	-	-	6,59
XVII Traumatismos y envenenamientos .....	51,10	36,36	9,31	6,85	5,16	55,53	81,65	68,83	26,35

## II.1.3. MORTALIDAD ESPECÍFICA POR EDAD Y GRANDES GRUPOS DE CAUSAS. TASAS POR 100.000 HABITANTES. HOMBRES.

GRANDES GRUPOS	De 35 a 39 años	De 40 a 44 años	De 45 a 49 años	De 50 a 54 años	De 55 a 59 años	De 60 a 64 años	De 65 a 69 años	De 70 a 74 años	De 75 y más años
TOTAL .....	176,18	288,58	264,63	484,85	934,40	1.446,73	2.392,34	3.678,53	10.953,90
I Enfermedades infecciosas y parasitarias .....	-	-	9,80	10,10	-	-	85,88	39,98	136,92
II Tumores .....	40,04	110,34	107,81	242,42	457,47	620,03	809,72	1.159,54	1.932,15
III Enfermedades de las glándulas endocrinas, de la nutrición, del metabolismo y trastornos de la inmunidad .....	8,01	25,46	-	-	29,20	41,34	49,07	59,98	334,70
IV Enfermedades de la sangre y de los órganos hematopoyéticos .....	-	-	-	-	-	10,33	12,27	-	45,64
V Trastornos mentales .....	-	-	-	10,10	19,47	31,00	36,81	59,98	441,20
VI Enfermedades del sistema nervioso y de los órganos de los sentidos .....	-	8,49	-	20,20	-	51,67	61,34	59,98	60,86
VII Enfermedades del aparato circulatorio .....	40,04	84,88	29,40	111,11	223,87	403,02	723,84	1.159,54	4.548,91
VIII Enfermedades del aparato respiratorio .....	-	-	-	-	58,40	113,67	282,17	639,74	1.962,57
IX Enfermedades del aparato digestivo .....	24,02	25,46	39,20	30,30	97,33	103,34	171,76	219,91	608,55
X Enfermedades del aparato genitourinario .....	-	-	9,80	-	-	10,33	73,61	139,94	395,56
XI Complicaciones del embarazo, del parto y del puerperio .....	-	-	-	-	-	-	-	-	-
XII Enfermedades de la piel y del tejido celular subcutáneo .....	-	8,49	-	-	-	-	-	-	-
XIII Enfermedades del sistema osteomuscular y del tejido conjuntivo .....	-	-	-	-	-	-	-	19,99	45,64
XIV Anomalías congénitas .....	8,01	-	-	-	-	-	12,27	-	-
XV Ciertas afecciones originadas en el período perinatal .....	-	-	-	-	-	-	-	-	-
XVI Signos, síntomas y estados morbosos mal definidos .....	-	-	-	-	9,73	-	-	19,99	243,42
XVII Traumatismos y envenenamientos .....	56,06	25,46	68,61	60,61	38,93	62,00	73,61	99,96	197,78

## II.1.3. MORTALIDAD ESPECÍFICA POR EDAD Y GRANDES GRUPOS DE CAUSAS. TASAS POR 100.000 HABITANTES. MUJERES.

GRANDES GRUPOS	TOTAL	Menos de 1 año	De 1 a 4 años	De 5 a 9 años	De 10 a 14 años	De 15 a 19 años	De 20 a 24 años	De 25 a 29 años	De 30 a 34 años
TOTAL .....	679,93	758,15	39,98	28,66	5,51	10,25	20,93	28,49	51,02
I Enfermedades infecciosas y parasitarias .....	7,93	37,91	10,00	-	-	-	-	-	-
II Tumores .....	127,40	-	-	7,16	-	5,12	5,23	5,70	12,76
III Enfermedades de las glándulas endocrinas, de la nutrición, del metabolismo y trastornos de la inmunidad .....	35,93	-	-	-	-	-	-	17,10	6,38
IV Enfermedades de la sangre y de los órganos hematopoyéticos .....	1,87	-	-	-	-	-	-	-	-
V Trastornos mentales .....	24,27	-	-	-	-	-	-	-	-
VI Enfermedades del sistema nervioso y de los órganos de los sentidos .....	11,20	37,91	-	-	-	-	-	-	-
VII Enfermedades del aparato circulatorio .....	315,00	-	-	-	-	-	-	-	12,76
VIII Enfermedades del aparato respiratorio .....	48,07	-	-	7,16	-	5,12	5,23	-	6,38
IX Enfermedades del aparato digestivo .....	30,33	-	-	-	-	-	-	-	-
X Enfermedades del aparato genitourinario .....	21,47	37,91	-	-	-	-	-	-	-
XI Complicaciones del embarazo, del parto y del puerperio .....	0,47	-	-	-	-	-	-	-	6,38
XII Enfermedades de la piel y del tejido celular subcutáneo .....	1,40	-	-	-	-	-	-	-	-
XIII Enfermedades del sistema osteomuscular y del tejido conjuntivo .....	5,13	-	-	-	-	-	-	5,70	-
XIV Anomalías congénitas .....	5,13	265,35	19,99	7,16	-	-	5,23	-	-
XV Ciertas afecciones originadas en el período perinatal .....	4,67	379,08	-	-	-	-	-	-	-
XVI Signos, síntomas y estados morbosos mal definidos .....	22,87	-	-	-	-	-	-	-	-
XVII Traumatismos y envenenamientos .....	16,80	-	10,00	7,16	5,51	-	5,23	-	6,38

### II.1.3. MORTALIDAD ESPECÍFICA POR EDAD Y GRANDES GRUPOS DE CAUSAS. TASAS POR 100.000 HABITANTES. MUJERES.

GRANDES GRUPOS	De 35 a 39 años	De 40 a 44 años	De 45 a 49 años	De 50 a 54 años	De 55 a 59 años	De 60 a 64 años	De 65 a 69 años	De 70 a 74 años	De 75 y más años
TOTAL .....	22,65	86,13	247,27	273,52	430,32	684,44	951,44	2.186,59	7.990,47
I Enfermedades infecciosas y parasitarias .....	-	-	9,51	-	9,78	-	19,82	14,58	82,12
II Tumores .....	7,55	15,66	161,67	155,00	224,94	243,16	336,97	612,24	854,07
III Enfermedades de las glándulas endocrinas, de la nutrición, del metabolismo y trastornos de la inmunidad .....	-	-	9,51	9,12	19,56	9,01	69,38	131,20	427,03
IV Enfermedades de la sangre y de los órganos hematopoyéticos .....	-	-	-	9,12	-	-	-	29,15	8,21
V Trastornos mentales .....	-	-	-	-	-	9,01	-	87,46	369,55
VI Enfermedades del sistema nervioso y de los órganos de los sentidos .....	-	7,83	9,51	-	-	18,01	19,82	72,89	98,55
VII Enfermedades del aparato circulatorio .....	-	46,98	38,04	36,47	107,58	207,13	327,06	874,64	4.368,89
VIII Enfermedades del aparato respiratorio .....	-	-	9,51	9,12	29,34	36,02	69,38	102,04	624,13
IX Enfermedades del aparato digestivo .....	7,55	-	-	18,23	19,56	99,06	39,64	102,04	312,06
X Enfermedades del aparato genitourinario .....	-	-	-	9,12	-	27,02	29,73	72,89	271,00
XI Complicaciones del embarazo, del parto y del puerperio .....	-	-	-	-	-	-	-	-	-
XII Enfermedades de la piel y del tejido celular subcutáneo .....	-	-	-	-	-	-	-	14,58	16,42
XIII Enfermedades del sistema osteomuscular y del tejido conjuntivo .....	-	-	-	-	-	9,01	-	-	73,91
XIV Anomalías congénitas .....	-	-	-	-	-	-	-	-	-
XV Ciertas afecciones originadas en el período perinatal .....	-	-	-	-	-	-	-	-	-
XVI Signos, síntomas y estados morbosos mal definidos .....	-	-	-	-	9,78	18,01	9,91	14,58	361,34
XVII Traumatismos y envenenamientos .....	7,55	15,66	9,51	27,35	9,78	9,01	29,73	58,31	123,18



## 1.1.4. MORTALIDAD ESPECÍFICA POR EDAD Y CAUSA DE LA LISTA REDUCIDA. TASAS POR 100.000 HABITANTES. TOTAL.

CAUSA	TOTAL	Menos de 1 año	De 1 a 4 años	De 5 a 9 años	De 10 a 14 años	De 15 a 19 años	De 20 a 24 años	De 25 a 29 años	De 30 a 34 años
TOTAL .....	726,39	909,43	24,10	24,51	16,00	40,68	64,59	82,91	74,53
01 Fiebres tifoidea y paratifoidea .....	-	-	-	-	-	-	-	-	-
02 Otras infecciones por salmonella y otras intoxicaciones alimentarias .....	-	-	-	-	-	-	-	-	-
03 Enfermedades infecciosas intestinales .....	0,72	-	-	-	-	-	-	-	-
04 Tuberculosis respiratoria .....	1,68	-	-	-	-	-	-	-	3,24
05 Otras tuberculosis .....	0,48	18,56	-	-	-	-	-	-	-
06 Otras enfermedades infecciosas bacterianas .....	4,55	-	4,82	-	-	-	-	-	-
07 Hepatitis viral .....	0,96	-	-	-	-	-	-	-	-
08 Tétanos .....	-	-	-	-	-	-	-	-	-
09 Resto enfermedades infecciosas víricas .....	0,48	-	-	-	-	-	-	2,86	-
10 Enfermedades parasitarias y resto de infecciones .....	0,48	-	-	-	-	-	-	-	-
11 Tumor maligno de la cavidad bucal y faringe .....	4,07	-	-	-	-	-	-	-	-
12 Tumor maligno de esófago .....	3,35	-	-	-	-	-	-	-	-
13 Tumor maligno de estómago .....	10,53	-	-	-	-	-	-	-	-
14 Tumor maligno de intestino delgado .....	0,48	-	-	-	-	-	-	-	-
15 Tumor maligno de intestino grueso .....	10,53	-	-	-	-	-	-	-	3,24
16 Tumor maligno de recto .....	4,55	-	-	-	-	-	-	-	-
17 Tumor maligno de hígado .....	5,98	-	-	-	-	-	2,58	-	-
18 Tumor maligno de vesícula biliar .....	3,59	-	-	-	-	-	-	-	-
19 Tumor maligno de páncreas .....	4,79	-	-	-	-	-	-	-	-
20 Tumor maligno de laringe .....	6,22	-	-	-	-	-	-	-	-
21 Tumor maligno de tráquea, bronquios y pulmón .....	29,68	-	-	-	-	-	-	-	3,24
22 Tumor maligno de los huesos .....	0,24	-	-	-	-	-	-	-	-
23 Tumor maligno de la piel .....	0,96	-	-	-	-	-	-	2,86	-
24 Tumor maligno de la mama femenina .....	10,28	-	-	-	-	-	-	-	5,01
25 Tumor maligno del cuello uterino .....	1,31	-	-	-	-	-	-	-	-
26 Otros tumores malignos del útero .....	2,24	-	-	-	-	-	-	-	-
27 Tumor maligno de la próstata .....	6,17	-	-	-	-	-	-	-	-
28 Tumor maligno otras localizaciones .....	25,61	-	-	-	2,67	5,09	-	-	3,24
29 Tumor maligno localización no especificada .....	8,62	-	-	-	-	-	-	-	-
30 Leucemia .....	8,86	-	-	3,50	-	2,54	-	8,58	-
31 Enfermedad de Hodgkin .....	0,48	-	-	-	-	-	-	-	-

## II.1.4. MORTALIDAD ESPECÍFICA POR EDAD Y CAUSA DE LA LISTA REDUCIDA. TASAS POR 100.000 HABITANTES. TOTAL.

CAUSA	De 35 a 39 años	De 40 a 44 años	De 45 a 49 años	De 50 a 54 años	De 55 a 59 años	De 60 a 64 años	De 65 a 69 años	De 70 a 74 años	De 75 y más años
TOTAL .....	97,16	183,28	255,82	373,80	682,63	1.039,46	1.595,39	2.815,71	9.147,40
01 Fiebres tifoidea y paratifoidea .....	-	-	-	-	-	-	-	-	-
02 Otras infecciones por salmonella y otras intoxicaciones alimentarias .....	-	-	-	-	-	-	-	-	-
03 Enfermedades infecciosas intestinales .....	-	-	-	-	-	-	5,48	-	10,81
04 Tuberculosis respiratoria .....	-	-	4,83	-	-	-	10,96	16,86	5,40
05 Otras tuberculosis .....	-	-	-	-	-	-	-	-	5,40
06 Otras enfermedades infecciosas bacterianas .....	-	-	4,83	4,79	-	-	21,93	8,43	59,43
07 Hepatitis viral .....	-	-	-	-	4,88	-	10,96	-	5,40
08 Tétanos .....	-	-	-	-	-	-	-	-	-
09 Resto enfermedades infecciosas víricas .....	-	-	-	-	-	-	-	-	5,40
10 Enfermedades parasitarias y resto de infecciones .....	-	-	-	-	-	-	-	-	10,81
11 Tumor maligno de cavidad bucal y faringe .....	-	8,15	-	9,58	4,88	9,62	16,45	8,43	32,42
12 Tumor maligno de esófago .....	-	-	-	4,79	14,63	9,62	27,41	-	16,21
13 Tumor maligno de estómago .....	-	8,15	4,83	23,96	19,50	24,06	27,41	50,58	86,45
14 Tumor maligno de intestino delgado .....	-	-	-	-	-	-	-	-	10,81
15 Tumor maligno de intestino grueso .....	-	4,83	14,38	9,75	33,69	43,86	42,15	91,85	-
16 Tumor maligno de recto .....	-	4,07	4,83	4,79	19,50	9,62	21,93	8,43	27,02
17 Tumor maligno de hígado .....	-	-	4,83	-	4,88	38,50	21,93	25,29	37,82
18 Tumor maligno de vesícula biliar .....	-	-	-	-	-	4,81	10,96	25,29	48,63
19 Tumor maligno de páncreas .....	3,89	-	-	9,58	19,50	9,62	5,48	25,29	37,82
20 Tumor maligno de laringe .....	-	4,07	4,83	14,38	19,50	4,81	32,89	42,15	27,02
21 Tumor maligno de tráquea, bronquios y pulmón .....	7,77	16,29	24,13	19,17	92,64	120,31	93,20	177,04	140,48
22 Tumor maligno de los huesos .....	-	4,07	-	-	-	-	-	-	-
23 Tumor maligno de la piel .....	-	-	-	-	-	-	5,48	-	10,81
24 Tumor maligno de la mama femenina .....	3,10	3,25	30,45	11,34	34,47	17,49	15,72	39,88	46,94
25 Tumor maligno del cuello uterino .....	-	-	-	-	3,83	7,00	3,93	11,39	3,13
26 Otros tumores malignos del útero .....	-	-	-	3,78	-	13,99	3,93	17,09	9,39
27 Tumor maligno de la próstata .....	-	-	-	-	-	-	4,47	37,91	142,54
28 Tumor maligno otras localizaciones .....	3,89	4,07	14,48	52,71	39,01	77,00	93,20	143,31	156,69
29 Tumor maligno localización no especificada .....	3,89	-	14,48	-	14,63	9,62	49,34	50,58	64,84
30 Leucemia .....	-	-	-	-	9,75	4,81	16,45	42,15	113,46
31 Enfermedad de Hodgkin .....	-	-	-	4,79	-	-	5,48	-	-

# 11.1.4. MORTALIDAD ESPECÍFICA POR EDAD Y CAUSA DE LA LISTA REDUCIDA. TASAS POR 100.000 HABITANTES. TOTAL (Continuación).

CAUSA	TOTAL	Menos de 1 año	De 1 a 4 años	De 5 a 9 años	De 10 a 14 años	De 15 a 19 años	De 20 a 24 años	De 25 a 29 años	De 30 a 34 años
32 Otros tumores tejido linfático y órganos hematopoyéticos .....	6,94	-	-	-	-	-	-	-	-
33 Tumores benignos .....	0,72	-	-	-	-	-	-	-	-
34 Carcinoma in situ .....	-	-	-	-	-	-	-	-	-
35 Tumores de evolución incierta y de naturaleza no especificada .....	5,27	-	-	3,50	2,67	-	2,58	2,86	-
36 Diabetes .....	22,02	-	-	-	-	-	-	2,86	-
37 Otras enfermedades de las glándulas endocrinas .....	4,31	37,12	-	-	-	-	-	-	-
38 Trastornos de la inmunidad (SIDA) .....	4,31	-	-	-	-	-	5,17	17,15	12,96
39 Serología o cultivo ⊕ para el VIH .....	0,24	-	-	-	-	-	-	-	3,24
40 Anemias .....	1,20	-	-	-	-	-	-	-	-
41 Otras enfermedades de la sangre y de los órganos hematopoyéticos .....	0,96	-	-	-	-	-	-	-	-
42 Psicosis alcohólica .....	0,48	-	-	-	-	-	-	-	-
43 Otros trastornos mentales .....	21,78	-	-	-	-	-	-	-	-
44 Enfermedades del sistema nervioso y de los órganos de los sentidos .....	10,77	18,56	-	-	2,67	-	-	-	-
45 Enfermedades reumáticas crónicas del corazón .....	4,79	-	-	-	-	-	-	-	3,24
46 Enfermedades hipertensivas .....	10,53	-	-	-	-	-	-	-	-
47 Enfermedades isquémicas del corazón .....	80,18	-	-	-	-	-	-	-	3,24
48 Otras enfermedades del corazón y de la circulación pulmonar .....	65,34	-	-	-	-	-	2,58	-	3,24
49 Enfermedades del corazón mal definidas .....	7,42	-	-	-	-	-	-	2,86	-
50 Enfermedades cerebrovasculares .....	99,80	-	-	-	-	-	-	-	6,48
51 Arteriosclerosis .....	8,14	-	-	-	-	-	-	-	-
52 Enfermedades vasos sanguíneos .....	7,90	-	-	-	-	-	-	-	-
53 Infecciones respiratorias agudas incluida influenza .....	1,91	-	-	-	-	-	-	-	-
54 Neumonía .....	8,86	-	-	-	-	-	-	-	-
55 Bronquitis. enfisema. asma .....	44,76	-	-	-	-	2,54	2,58	-	-
56 Otras enfermedades del aparato respiratorio .....	17,47	-	-	3,50	-	-	2,58	-	3,24
57 Gastritis. duodenitis, ulcus péptico .....	1,91	-	-	-	-	-	-	-	-
58 Cirrosis y otras enfermedades crónicas del hígado .....	16,99	-	-	-	-	2,54	-	-	-
59 Resto de enfermedades del aparato digestivo .....	20,34	-	-	-	-	-	-	-	-
60 Nefritis. síndrome nefrótico, nefrosis .....	15,32	18,56	-	-	2,67	-	-	-	-

## II.1.4. MORTALIDAD ESPECÍFICA POR EDAD Y CAUSA DE LA LISTA REDUCIDA. TASAS POR 100.000 HABITANTES. TOTAL (Continuación).

CAUSA	De 35 a 39 años	De 40 a 44 años	De 45 a 49 años	De 50 a 54 años	De 55 a 59 años	De 60 a 64 años	De 65 a 69 años	De 70 a 74 años	De 75 y más años
32 Otros tumores tejido linfático y órganos hematopoyéticos .....	-	4,07	9,65	4,79	14,63	9,62	27,41	42,15	54,03
33 Tumores benignos .....	-	-	-	-	-	-	5,48	8,43	5,40
34 Carcinoma in situ .....	-	-	-	-	-	-	-	-	-
35 Tumores de evolución incierta y de naturaleza no especificada .....	-	4,07	9,65	14,38	9,75	-	5,48	8,43	43,22
36 Diabetes .....	-	-	-	-	14,63	19,25	49,34	101,16	340,39
37 Otras enfermedades de las glándulas endocrinas .....	-	-	4,83	-	9,75	-	10,96	-	59,43
38 Trastornos de la inmunidad (SIDA) .....	3,89	12,22	-	4,79	-	4,81	-	-	-
39 Serología o cultivo ⊕ para el VIH .....	-	-	-	-	-	-	-	-	-
40 Anemias .....	-	-	-	-	-	-	-	16,86	16,21
41 Otras enfermedades de la sangre y de los órganos hematopoyéticos .....	-	-	-	4,79	-	4,81	5,48	-	5,40
42 Psicosis alcohólica .....	-	-	-	4,79	4,88	-	-	-	-
43 Otros trastornos mentales .....	-	-	-	-	4,88	19,25	16,45	75,87	399,83
44 Enfermedades del sistema nervioso y de los órganos de los sentidos .....	-	8,15	4,83	9,58	-	33,69	38,38	67,44	86,45
45 Enfermedades reumáticas crónicas del corazón .....	-	-	4,83	4,79	24,38	4,81	16,45	25,29	27,02
46 Enfermedades hipertensivas .....	-	-	-	-	9,75	14,44	10,96	8,43	194,51
47 Enfermedades isquémicas del corazón .....	7,77	28,51	19,31	19,17	63,39	125,12	241,23	320,35	1.059,00
48 Otras enfermedades del corazón y de la circulación pulmonar .....	7,77	16,29	9,65	19,17	4,88	48,12	82,24	143,31	1.167,06
49 Enfermedades del corazón mal definidas .....	-	8,15	-	-	-	14,44	27,41	75,87	59,43
50 Enfermedades cerebrovasculares .....	3,89	8,15	-	23,96	48,76	72,18	104,17	404,65	1.701,97
51 Arteriosclerosis .....	-	-	-	-	-	-	5,48	8,43	172,90
52 Enfermedades vasos sanguíneos .....	-	4,07	-	4,79	14,63	19,25	16,45	8,43	108,06
53 Infecciones respiratorias agudas incluida influenza .....	-	-	-	-	-	-	-	8,43	37,82
54 Neumonía .....	-	-	-	-	9,75	4,81	21,93	25,29	145,88
55 Bronquitis. enfisema. asma .....	-	-	4,83	-	24,38	48,12	120,61	244,48	637,56
56 Otras enfermedades del aparato respiratorio .....	-	-	-	4,79	9,75	19,25	21,93	50,58	286,36
57 Gastritis. duodenitis, ulcus péptico .....	-	-	-	-	-	-	-	-	43,22
58 Cirrosis y otras enfermedades crónicas del hígado .....	15,55	12,22	19,31	19,17	48,76	28,87	71,27	84,30	86,45
59 Resto de enfermedades del aparato digestivo .....	-	-	-	4,79	9,75	72,18	27,41	67,44	291,77
60 Nefritis. síndrome nefrótico, nefrosis .....	-	-	4,83	4,79	-	14,44	49,34	92,73	199,91

## II.1.4. MORTALIDAD ESPECÍFICA POR EDAD Y CAUSA DE LA LISTA REDUCIDA. TASAS POR 100.000 HABITANTES. TOTAL (Continuación).

CAUSA	TOTAL	Menos de 1 año	De 1 a 4 años	De 5 a 9 años	De 10 a 14 años	De 15 a 19 años	De 20 a 24 años	De 25 a 29 años	De 30 a 34 años
61 Resto enfermedades aparato urinario .....	5,03	-	-	-	-	-	-	2,86	-
62 Enfermedades de los órganos genitales masculinos .....	0,58	-	-	-	-	-	-	-	-
63 Enfermedades de los órganos genitales femeninos .....	0,19	-	-	-	-	-	-	-	-
64 Complicaciones embarazo, parto y puerperio .....	0,19	-	-	-	-	-	-	-	2,51
65 Enfermedades de piel y tejido celular subcutáneo .....	0,96	-	-	-	-	-	-	-	-
66 Enfermedades del sistema osteomuscular y tejido conjuntivo .....	3,83	18,56	-	-	-	-	-	2,86	-
67 Anomalías congénitas .....	5,74	315,52	9,64	3,50	-	-	2,58	2,86	-
68 Causas perinatales .....	5,74	445,43	-	-	-	-	-	-	-
69 Síntomas y estados morbosos mal definidos .....	16,51	18,56	-	3,50	-	-	-	-	-
70 Accidentes de vehículos a motor .....	14,12	-	4,82	7,00	5,33	20,34	15,50	11,44	6,48
71 Caídas accidentales .....	2,63	-	-	-	-	-	-	2,86	-
72 Ahogamiento .....	0,24	-	-	-	-	-	-	-	3,24
73 Accidentes de tipo industrial .....	0,96	-	-	-	-	-	7,75	2,86	-
74 Suicidio y autolesiones .....	4,79	-	-	-	-	-	7,75	5,72	3,24
75 Resto de causas externas .....	10,77	18,56	4,82	-	-	7,63	12,92	11,44	3,24
76 Dependencia a las drogas, Abuso de las drogas, Envenenamiento accidental por opiáceos, cocaína .....	-	-	-	-	-	-	-	-	-

## II.1.4. MORTALIDAD ESPECÍFICA POR EDAD Y CAUSA DE LA LISTA REDUCIDA. TASAS POR 100.000 HABITANTES. TOTAL (Continuación).

CAUSA	De 35 a 39 años	De 40 a 44 años	De 45 a 49 años	De 50 a 54 años	De 55 a 59 años	De 60 a 64 años	De 65 a 69 años	De 70 a 74 años	De 75 y más años
61 Resto enfermedades aparato urinario .....	-	-	-	-	-	4,81	-	8,43	97,26
62 Enfermedades de los órganos genitales masculinos .....	-	-	-	-	-	-	-	-	16,45
63 Enfermedades de los órganos genitales femeninos .....	-	-	-	-	-	-	-	-	3,13
64 Complicaciones embarazo, parto y puerperio .....	-	-	-	-	-	-	-	-	-
65 Enfermedades de piel y tejido celular subcutáneo .....	-	4,07	-	-	-	-	-	8,43	10,81
66 Enfermedades del sistema osteomuscular y tejido conjuntivo .....	-	-	-	-	-	4,81	-	8,43	64,84
67 Anomalías congénitas .....	3,89	-	-	-	-	-	5,48	-	-
68 Causas perinatales .....	-	-	-	-	-	-	-	-	-
69 Síntomas y estados morbosos mal definidos .....	-	-	-	-	9,75	9,62	5,48	16,86	324,18
70 Accidentes de vehículos a motor .....	19,43	4,07	14,48	14,38	9,75	28,87	32,89	25,29	27,02
71 Caídas accidentales .....	3,89	-	-	4,79	-	-	5,48	8,43	32,42
72 Ahogamiento .....	-	-	-	-	-	-	-	-	-
73 Accidentes de tipo industrial .....	-	-	-	-	-	-	-	-	-
74 Suicidio y autolesiones .....	7,77	12,22	14,48	14,38	4,88	-	-	-	10,81
75 Resto de causas externas .....	-	4,07	9,65	9,58	9,75	4,81	10,96	42,15	81,05
76 Dependencia a las drogas, Abuso de las drogas, Envenenamiento accidental por opiáceos, cocaína .....	-	-	-	-	-	-	-	-	-

# 1.4. MORTALIDAD ESPECÍFICA POR EDAD Y CAUSA DE LA LISTA REDUCIDA. TASAS POR 100.000 HABITANTES. HOMBRES.

CAUSA	TOTAL	Menos de 1 año	De 1 a 4 años	De 5 a 9 años	De 10 a 14 años	De 15 a 19 años	De 20 a 24 años	De 25 a 29 años	De 30 a 34 años
TOTAL .....	775,30	1.054,55	9,31	20,55	25,81	70,68	107,16	137,67	98,79
01 Fiebres tifoidea y paratifoidea .....	-	-	-	-	-	-	-	-	-
02 Otras infecciones por salmonella y otras intoxicaciones alimentarias .....	-	-	-	-	-	-	-	-	-
03 Enfermedades infecciosas intestinales .....	-	-	-	-	-	-	-	-	-
04 Tuberculosis respiratoria .....	3,44	-	-	-	-	-	-	-	6,59
05 Otras tuberculosis .....	-	-	-	-	-	-	-	-	-
06 Otras enfermedades infecciosas bacterianas .....	5,90	-	-	-	-	-	-	-	-
07 Hepatitis viral .....	0,98	-	-	-	-	-	-	-	-
08 Tétanos .....	-	-	-	-	-	-	-	-	-
09 Resto enfermedades infecciosas víricas .....	0,49	-	-	-	-	-	-	5,74	-
10 Enfermedades parasitarias y resto de infecciones .....	-	-	-	-	-	-	-	-	-
11 Tumor maligno de cavidad bucal y faringe .....	6,39	-	-	-	-	-	-	-	-
12 Tumor maligno de esófago .....	6,39	-	-	-	-	-	-	-	-
13 Tumor maligno de estómago .....	10,32	-	-	-	-	-	-	-	-
14 Tumor maligno de intestino delgado .....	0,49	-	-	-	-	-	-	-	-
15 Tumor maligno de intestino grueso .....	10,81	-	-	-	-	-	-	-	6,59
16 Tumor maligno de recto .....	6,39	-	-	-	-	-	-	-	-
17 Tumor maligno de hígado .....	5,90	-	-	-	-	-	5,10	-	-
18 Tumor maligno de vesícula biliar .....	1,47	-	-	-	-	-	-	-	-
19 Tumor maligno de páncreas .....	6,39	-	-	-	-	-	-	-	-
20 Tumor maligno de laringe .....	12,77	-	-	-	-	-	-	-	-
21 Tumor maligno de tráquea, bronquios y pulmón .....	55,52	-	-	-	-	-	-	-	6,59
22 Tumor maligno de los huesos .....	0,49	-	-	-	-	-	-	-	-
23 Tumor maligno de la piel .....	0,98	-	-	-	-	-	-	-	-
24 Tumor maligno de la mama femenina .....	-	-	-	-	-	-	-	-	-
25 Tumor maligno del cuello uterino .....	-	-	-	-	-	-	-	-	-
26 Otros tumores malignos del útero .....	-	-	-	-	-	-	-	-	-
27 Tumor maligno de la próstata .....	15,72	-	-	-	-	-	-	-	-
28 Tumor maligno otras localizaciones .....	32,43	-	-	-	5,16	10,10	-	-	6,59
29 Tumor maligno localización no especificada .....	8,84	-	-	-	-	-	-	-	-
30 Leucemia .....	11,30	-	-	-	-	-	-	17,21	-
31 Enfermedad de Hodgkin .....	0,98	-	-	-	-	-	-	-	-

## II.1.4. MORTALIDAD ESPECÍFICA POR EDAD Y CAUSA DE LA LISTA REDUCIDA. TASAS POR 100.000 HABITANTES. HOMBRES.

CAUSA	De 35 a 39 años	De 40 a 44 años	De 45 a 49 años	De 50 a 54 años	De 55 a 59 años	De 60 a 64 años	De 65 a 69 años	De 70 a 74 años	De 75 y más años
TOTAL .....	176,18	288,58	264,63	484,85	934,40	1.446,73	2.392,34	3.678,53	10.953,90
01 Fiebres tifoidea y paratifoidea .....	-	-	-	-	-	-	-	-	-
02 Otras infecciones por salmonella y otras intoxicaciones alimentarias .....	-	-	-	-	-	-	-	-	-
03 Enfermedades infecciosas intestinales .....	-	-	-	-	-	-	-	-	-
04 Tuberculosis respiratoria .....	-	-	9,80	-	-	-	24,54	39,98	15,21
05 Otras tuberculosis .....	-	-	-	-	-	-	-	-	-
06 Otras enfermedades infecciosas bacterianas .....	-	-	-	10,10	-	-	49,07	-	106,50
07 Hepatitis viral .....	-	-	-	-	-	-	12,27	-	15,21
08 Tétanos .....	-	-	-	-	-	-	-	-	-
09 Resto enfermedades infecciosas víricas .....	-	-	-	-	-	-	-	-	-
10 Enfermedades parasitarias y resto de infecciones .....	-	-	-	-	-	-	-	-	-
11 Tumor maligno de cavidad bucal y faringe .....	-	16,98	-	20,20	9,73	10,33	24,54	19,99	60,86
12 Tumor maligno de esófago .....	-	-	-	10,10	29,20	20,67	61,34	-	30,43
13 Tumor maligno de estómago .....	-	8,49	9,80	30,30	19,47	41,34	36,81	59,98	60,86
14 Tumor maligno de intestino delgado .....	-	-	-	-	-	-	-	-	15,21
15 Tumor maligno de intestino grueso .....	-	-	-	20,20	-	51,67	49,07	79,97	91,28
16 Tumor maligno de recto .....	-	8,49	9,80	10,10	29,20	20,67	36,81	-	30,43
17 Tumor maligno de hígado .....	-	-	9,80	-	9,73	51,67	12,27	19,99	30,43
18 Tumor maligno de vesícula biliar .....	-	-	-	-	-	-	24,54	19,99	-
19 Tumor maligno de páncreas .....	8,01	-	-	10,10	38,93	10,33	12,27	39,98	45,64
20 Tumor maligno de laringe .....	-	8,49	9,80	30,30	38,93	10,33	73,61	99,96	76,07
21 Tumor maligno de tráquea, bronquios y pulmón .....	16,02	33,95	39,20	40,40	165,47	237,68	208,56	359,86	349,92
22 Tumor maligno de los huesos .....	-	8,49	-	-	-	-	-	-	-
23 Tumor maligno de la piel .....	-	-	-	-	-	-	12,27	-	15,21
24 Tumor maligno de la mama femenina .....	-	-	-	-	-	-	-	-	-
25 Tumor maligno del cuello uterino .....	-	-	-	-	-	-	-	-	-
26 Otros tumores malignos del útero .....	-	-	-	-	-	-	-	-	-
27 Tumor maligno de la próstata .....	-	-	-	-	-	-	12,27	99,96	95,56
28 Tumor maligno otras localizaciones .....	8,01	8,49	9,80	40,40	58,40	124,01	98,15	199,92	289,06
29 Tumor maligno localización no especificada .....	8,01	-	-	-	29,20	20,67	73,61	39,98	60,86
30 Leucemia .....	-	-	-	-	19,47	10,33	24,54	39,98	197,78
31 Enfermedad de Hodgkin .....	-	-	-	10,10	-	-	12,27	-	-



## II.1.4. MORTALIDAD ESPECÍFICA POR EDAD Y CAUSA DE LA LISTA REDUCIDA. TASAS POR 100.000 HABITANTES. HOMBRES (Continuación).

CAUSA	TOTAL	Menos de 1 año	De 1 a 4 años	De 5 a 9 años	De 10 a 14 años	De 15 a 19 años	De 20 a 24 años	De 25 a 29 años	De 30 a 34 años
32 Otros tumores tejido linfático y órganos hematopoyéticos .....	6,39	-	-	-	-	-	-	-	-
33 Tumores benignos .....	0,49	-	-	-	-	-	-	-	-
34 Carcinoma in situ .....	-	-	-	-	-	-	-	-	-
35 Tumores de evolución incierta y de naturaleza no especificada .....	7,86	-	-	6,85	5,16	-	-	5,74	-
36 Diabetes .....	14,25	-	-	-	-	-	-	-	-
37 Otras enfermedades de las glándulas endocrinas .....	3,93	72,73	-	-	-	-	-	-	-
38 Trastornos de la inmunidad (SIDA) .....	6,88	-	-	-	-	-	10,21	22,94	19,76
39 Serología o cultivo ⊕ para el VIH .....	0,49	-	-	-	-	-	-	-	6,59
40 Anemias .....	0,98	-	-	-	-	-	-	-	-
41 Otras enfermedades de la sangre y de los órganos hematopoyéticos .....	1,47	-	-	-	-	-	-	-	-
42 Psicosis alcohólica .....	0,98	-	-	-	-	-	-	-	-
43 Otros trastornos mentales .....	19,16	-	-	-	-	-	-	-	-
44 Enfermedades del sistema nervioso y de los órganos de los sentidos .....	10,32	-	-	-	5,16	-	-	-	-
45 Enfermedades reumáticas crónicas del corazón .....	2,95	-	-	-	-	-	-	-	6,59
46 Enfermedades hipertensivas .....	8,35	-	-	-	-	-	-	-	-
47 Enfermedades isquémicas del corazón .....	83,52	-	-	-	-	-	-	-	-
48 Otras enfermedades del corazón y de la circulación pulmonar .....	47,17	-	-	-	-	-	5,10	-	-
49 Enfermedades del corazón mal definidas .....	6,88	-	-	-	-	-	-	5,74	-
50 Enfermedades cerebrovasculares .....	85,98	-	-	-	-	-	-	-	13,17
51 Arteriosclerosis .....	5,40	-	-	-	-	-	-	-	-
52 Enfermedades vasos sanguíneos .....	11,30	-	-	-	-	-	-	-	-
53 Infecciones respiratorias agudas incluida influenza .....	1,97	-	-	-	-	-	-	-	-
54 Neumonía .....	10,81	-	-	-	-	-	-	-	-
55 Bronquitis. enfisema. asma .....	68,29	-	-	-	-	-	-	-	-
56 Otras enfermedades del aparato respiratorio .....	18,18	-	-	-	-	-	5,10	-	-
57 Gastritis. duodenitis, ulcus péptico .....	1,97	-	-	-	-	-	-	-	-
58 Cirrosis y otras enfermedades crónicas del hígado .....	28,01	-	-	-	-	5,05	-	-	-
59 Resto de enfermedades del aparato digestivo .....	18,67	-	-	-	-	-	-	-	-
60 Nefritis. síndrome nefrótico, nefrosis .....	15,72	-	-	-	5,16	-	-	-	-

## II.1.4. MORTALIDAD ESPECÍFICA POR EDAD Y CAUSA DE LA LISTA REDUCIDA. TASAS POR 100.000 HABITANTES. HOMBRES (Continuación).

CAUSA	De 35 a 39 años	De 40 a 44 años	De 45 a 49 años	De 50 a 54 años	De 55 a 59 años	De 60 a 64 años	De 65 a 69 años	De 70 a 74 años	De 75 y más años
32 Otros tumores tejido linfático y órganos hematopoyéticos .....	-	8,49	9,80	-	-	10,33	24,54	59,98	76,07
33 Tumores benignos .....	-	-	-	-	-	-	-	-	15,21
34 Carcinoma in situ .....	-	-	-	-	-	-	-	-	-
35 Tumores de evolución incierta y de naturaleza no especificada .....	-	8,49	9,80	20,20	9,73	-	12,27	19,99	91,28
36 Diabetes .....	-	-	-	-	19,47	31,00	36,81	59,98	273,85
37 Otras enfermedades de las glándulas endocrinas .....	-	-	-	-	9,73	-	12,27	-	60,86
38 Trastornos de la inmunidad (SIDA) .....	8,01	25,46	-	-	-	10,33	-	-	-
39 Serología o cultivo ⊕ para el VIH .....	-	-	-	-	-	-	-	-	-
40 Anemias .....	-	-	-	-	-	-	-	-	30,43
41 Otras enfermedades de la sangre y de los órganos hematopoyéticos .....	-	-	-	-	-	10,33	12,27	-	15,21
42 Psicosis alcohólica .....	-	-	-	10,10	9,73	-	-	-	-
43 Otros trastornos mentales .....	-	-	-	-	9,73	31,00	36,81	59,98	441,20
44 Enfermedades del sistema nervioso y de los órganos de los sentidos .....	-	8,49	-	20,20	-	51,67	61,34	59,98	60,86
45 Enfermedades reumáticas crónicas del corazón .....	-	-	-	-	19,47	-	12,27	19,99	15,21
46 Enfermedades hipertensivas .....	-	-	-	-	9,73	20,67	24,54	-	182,57
47 Enfermedades isquémicas del corazón .....	16,02	33,95	19,60	40,40	97,33	144,67	380,32	359,86	1.293,17
48 Otras enfermedades del corazón y de la circulación pulmonar .....	16,02	16,98	9,80	20,20	9,73	62,00	122,68	179,93	943,25
49 Enfermedades del corazón mal definidas .....	-	16,98	-	-	-	20,67	36,81	59,98	45,64
50 Enfermedades cerebrovasculares .....	8,01	8,49	-	40,40	68,13	113,67	110,42	519,79	1.734,37
51 Arteriosclerosis .....	-	-	-	-	-	-	12,27	19,99	136,92
52 Enfermedades vasos sanguíneos .....	-	8,49	-	10,10	19,47	41,34	24,54	-	197,78
53 Infecciones respiratorias agudas incluida influenza .....	-	-	-	-	-	-	-	19,99	45,64
54 Neumonía .....	-	-	-	-	9,73	10,33	36,81	59,98	212,99
55 Bronquitis. enfisema. asma .....	-	-	-	-	29,20	93,00	220,83	499,80	1.277,96
56 Otras enfermedades del aparato respiratorio .....	-	-	-	-	19,47	10,33	24,54	59,98	425,99
57 Gastritis. duodenitis, ulcus péptico .....	-	-	-	-	-	-	-	-	60,86
58 Cirrosis y otras enfermedades crónicas del hígado .....	24,02	25,46	39,20	30,30	87,60	51,67	122,68	139,94	182,57
59 Resto de enfermedades del aparato digestivo .....	-	-	-	-	9,73	51,67	49,07	79,97	365,13
60 Nefritis. síndrome nefrótico, nefrosis .....	-	-	9,80	-	-	10,33	73,61	139,94	243,42

### III.1.4. MORTALIDAD ESPECÍFICA POR EDAD Y CAUSA DE LA LISTA REDUCIDA. TASAS POR 100.000 HABITANTES. HOMBRES (Continuación).

CAUSA	TOTAL	Menos de 1 año	De 1 a 4 años	De 5 a 9 años	De 10 a 14 años	De 15 a 19 años	De 20 a 24 años	De 25 a 29 años	De 30 a 34 años
61 Resto enfermedades aparato urinario .....	3,93	-	-	-	-	-	-	5,74	-
62 Enfermedades de los órganos genitales masculinos .....	1,47	-	-	-	-	-	-	-	-
63 Enfermedades de los órganos genitales femeninos .....	-	-	-	-	-	-	-	-	-
64 Complicaciones embarazo, parto y puerperio .....	-	-	-	-	-	-	-	-	-
65 Enfermedades de piel y tejido celular subcutáneo .....	0,49	-	-	-	-	-	-	-	-
66 Enfermedades del sistema osteomuscular y tejido conjuntivo .....	2,46	36,36	-	-	-	-	-	-	-
67 Anomalías congénitas .....	6,39	363,64	-	-	-	-	-	5,74	-
68 Causas perinatales .....	6,88	509,09	-	-	-	-	-	-	-
69 Síntomas y estados morbosos mal definidos .....	9,83	36,36	-	6,85	-	-	-	-	-
70 Accidentes de vehículos a motor .....	24,57	-	9,31	6,85	5,16	40,39	30,62	22,94	13,17
71 Caídas accidentales .....	1,47	-	-	-	-	-	-	5,74	-
72 Ahogamiento .....	0,49	-	-	-	-	-	-	-	6,59
73 Accidentes de tipo industrial .....	1,97	-	-	-	-	-	15,31	5,74	-
74 Suicidio y autolesiones .....	7,37	-	-	-	-	-	10,21	11,47	-
75 Resto de causas externas .....	15,23	36,36	-	-	-	15,15	25,51	22,94	6,59
76 Dependencia a las drogas, Abuso de las drogas, Envenenamiento accidental por opiáceos, cocaína .....	-	-	-	-	-	-	-	-	-

## II.1.4. MORTALIDAD ESPECÍFICA POR EDAD Y CAUSA DE LA LISTA REDUCIDA. TASAS POR 100.000 HABITANTES. HOMBRES (Continuación).

CAUSA	De 35 a 39 años	De 40 a 44 años	De 45 a 49 años	De 50 a 54 años	De 55 a 59 años	De 60 a 64 años	De 65 a 69 años	De 70 a 74 años	De 75 y más años
61 Resto enfermedades aparato urinario .....	-	-	-	-	-	-	-	-	106,50
62 Enfermedades de los órganos genitales masculinos .....	-	-	-	-	-	-	-	-	45,64
63 Enfermedades de los órganos genitales femeninos .....	-	-	-	-	-	-	-	-	-
64 Complicaciones embarazo, parto y puerperio .....	-	-	-	-	-	-	-	-	-
65 Enfermedades de piel y tejido celular subcutáneo .....	-	8,49	-	-	-	-	-	-	-
66 Enfermedades del sistema osteomuscular y tejido conjuntivo .....	-	-	-	-	-	-	-	19,99	45,64
67 Anomalías congénitas .....	8,01	-	-	-	-	-	12,27	-	-
68 Causas perinatales .....	-	-	-	-	-	-	-	-	-
69 Síntomas y estados morbosos mal definidos .....	-	-	-	-	9,73	-	-	19,99	243,42
70 Accidentes de vehículos a motor .....	32,03	8,49	19,60	20,20	19,47	51,67	61,34	39,98	60,86
71 Caídas accidentales .....	8,01	-	-	10,10	-	-	-	-	-
72 Ahogamiento .....	-	-	-	-	-	-	-	-	-
73 Accidentes de tipo industrial .....	-	-	-	-	-	-	-	-	-
74 Suicidio y autolesiones .....	16,02	16,98	29,40	20,20	9,73	-	-	-	15,21
75 Resto de causas externas .....	-	-	19,60	10,10	9,73	10,33	12,27	59,98	121,71
76 Dependencia a las drogas, Abuso de las drogas, Envenenamiento accidental por opiáceos, cocaína .....	-	-	-	-	-	-	-	-	-

## II.1.4. MORTALIDAD ESPECÍFICA POR EDAD Y CAUSA DE LA LISTA REDUCIDA. TASAS POR 100.000 HABITANTES. MUJERES.

CAUSA	TOTAL	Menos de 1 año	De 1 a 4 años	De 5 a 9 años	De 10 a 14 años	De 15 a 19 años	De 20 a 24 años	De 25 a 29 años	De 30 a 34 años
TOTAL .....	679,93	758,15	39,98	28,66	5,51	10,25	20,93	28,49	51,02
01 Fiebres tifoidea y paratifoidea .....	-	-	-	-	-	-	-	-	-
02 Otras infecciones por salmonella y otras intoxicaciones alimentarias .....	-	-	-	-	-	-	-	-	-
03 Enfermedades infecciosas intestinales .....	1,40	-	-	-	-	-	-	-	-
04 Tuberculosis respiratoria .....	-	-	-	-	-	-	-	-	-
05 Otras tuberculosis .....	0,93	37,91	-	-	-	-	-	-	-
06 Otras enfermedades infecciosas bacterianas .....	3,27	-	10,00	-	-	-	-	-	-
07 Hepatitis viral .....	0,93	-	-	-	-	-	-	-	-
08 Tétanos .....	-	-	-	-	-	-	-	-	-
09 Resto enfermedades infecciosas víricas .....	0,47	-	-	-	-	-	-	-	-
10 Enfermedades parasitarias y resto de infecciones .....	0,93	-	-	-	-	-	-	-	-
11 Tumor maligno de cavidad bucal y faringe .....	1,87	-	-	-	-	-	-	-	-
12 Tumor maligno de esófago .....	0,47	-	-	-	-	-	-	-	-
13 Tumor maligno de estómago .....	10,73	-	-	-	-	-	-	-	-
14 Tumor maligno de intestino delgado .....	0,47	-	-	-	-	-	-	-	-
15 Tumor maligno de intestino grueso .....	10,27	-	-	-	-	-	-	-	-
16 Tumor maligno de recto .....	2,80	-	-	-	-	-	-	-	-
17 Tumor maligno de hígado .....	6,07	-	-	-	-	-	-	-	-
18 Tumor maligno de vesícula biliar .....	5,60	-	-	-	-	-	-	-	-
19 Tumor maligno de páncreas .....	3,27	-	-	-	-	-	-	-	-
20 Tumor maligno de laringe .....	-	-	-	-	-	-	-	-	-
21 Tumor maligno de tráquea, bronquios y pulmón .....	5,13	-	-	-	-	-	-	-	-
22 Tumor maligno de los huesos .....	-	-	-	-	-	-	-	-	-
23 Tumor maligno de la piel .....	0,93	-	-	-	-	-	-	5,70	-
24 Tumor maligno de la mama femenina .....	25,67	-	-	-	-	-	-	-	12,76
25 Tumor maligno del cuello uterino .....	3,27	-	-	-	-	-	-	-	-
26 Otros tumores malignos del útero .....	5,60	-	-	-	-	-	-	-	-
27 Tumor maligno de la próstata .....	-	-	-	-	-	-	-	-	-
28 Tumor maligno otras localizaciones .....	19,13	-	-	-	-	-	-	-	-
29 Tumor maligno localización no especificada .....	8,40	-	-	-	-	-	-	-	-
30 Leucemia .....	6,53	-	-	7,16	-	5,12	-	-	-
31 Enfermedad de Hodgkin .....	-	-	-	-	-	-	-	-	-

## II.1.4. MORTALIDAD ESPECÍFICA POR EDAD Y CAUSA DE LA LISTA REDUCIDA. TASAS POR 100.000 HABITANTES. MUJERES.

CAUSA	De 35 a 39 años	De 40 a 44 años	De 45 a 49 años	De 50 a 54 años	De 55 a 59 años	De 60 a 64 años	De 65 a 69 años	De 70 a 74 años	De 75 y más años
TOTAL .....	22,65	86,13	247,27	273,52	430,32	684,44	951,44	2.186,59	7.990,47
01 Fiebres tifoidea y paratifoidea .....	-	-	-	-	-	-	-	-	-
02 Otras infecciones por salmonella y otras intoxicaciones alimentarias .....	-	-	-	-	-	-	-	-	-
03 Enfermedades infecciosas intestinales .....	-	-	-	-	-	-	9,91	-	16,42
04 Tuberculosis respiratoria .....	-	-	-	-	-	-	-	-	-
05 Otras tuberculosis .....	-	-	-	-	-	-	-	-	8,21
06 Otras enfermedades infecciosas bacterianas .....	-	-	9,51	-	-	-	-	14,58	32,85
07 Hepatitis viral .....	-	-	-	-	9,78	-	9,91	-	-
08 Tétanos .....	-	-	-	-	-	-	-	-	-
09 Resto enfermedades infecciosas víricas .....	-	-	-	-	-	-	-	-	8,21
10 Enfermedades parasitarias y resto de infecciones .....	-	-	-	-	-	-	-	-	16,42
11 Tumor maligno de cavidad bucal y faringe .....	-	-	-	-	-	9,01	9,91	-	16,42
12 Tumor maligno de esófago .....	-	-	-	-	-	-	-	-	8,21
13 Tumor maligno de estómago .....	-	7,83	-	18,23	19,56	9,01	19,82	43,73	98,55
14 Tumor maligno de intestino delgado .....	-	-	-	-	-	-	-	-	8,21
15 Tumor maligno de intestino grueso .....	-	-	9,51	9,12	19,56	18,01	39,64	14,58	90,33
16 Tumor maligno de recto .....	-	-	-	-	9,78	-	9,91	14,58	24,64
17 Tumor maligno de hígado .....	-	-	-	-	-	27,02	29,73	29,15	41,06
18 Tumor maligno de vesícula biliar .....	-	-	-	-	-	9,01	-	29,15	73,91
19 Tumor maligno de páncreas .....	-	-	-	9,12	-	9,01	-	14,58	32,85
20 Tumor maligno de laringe .....	-	-	-	-	-	-	-	-	-
21 Tumor maligno de tráquea, bronquios y pulmón .....	-	-	9,51	-	19,56	18,01	-	43,73	24,64
22 Tumor maligno de los huesos .....	-	-	-	-	-	-	-	-	-
23 Tumor maligno de la piel .....	-	-	-	-	-	-	-	-	8,21
24 Tumor maligno de la mama femenina .....	7,55	7,83	76,08	27,35	88,02	45,03	39,64	102,04	123,18
25 Tumor maligno del cuello uterino .....	-	-	-	-	9,78	18,01	9,91	29,15	8,21
26 Otros tumores malignos del útero .....	-	-	-	9,12	-	36,02	9,91	43,73	24,64
27 Tumor maligno de la próstata .....	-	-	-	-	-	-	-	-	-
28 Tumor maligno otras localizaciones .....	-	-	19,02	63,82	19,56	36,02	89,20	102,04	82,12
29 Tumor maligno localización no especificada .....	-	-	28,53	-	-	-	29,73	58,31	65,70
30 Leucemia .....	-	-	-	-	-	-	9,91	43,73	65,70
31 Enfermedad de Hodgkin .....	-	-	-	-	-	-	-	-	-

# 1.14 MORTALIDAD ESPECÍFICA POR EDAD Y CAUSA DE LA LISTA REDUCIDA. TASAS POR 100.000 HABITANTES. MUJERES (Continuación).

CAUSA	TOTAL	Menos de 1 año	De 1 a 4 años	De 5 a 9 años	De 10 a 14 años	De 15 a 19 años	De 20 a 24 años	De 25 a 29 años	De 30 a 34 años
32 Otros tumores tejido linfático y órganos hematopoyéticos .....	7,47	-	-	-	-	-	-	-	-
33 Tumores benignos .....	0,93	-	-	-	-	-	-	-	-
34 Carcinoma in situ .....	-	-	-	-	-	-	-	-	-
35 Tumores de evolución incierta y de naturaleza no especificada .....	2,80	-	-	-	-	-	5,23	-	-
36 Diabetes .....	29,40	-	-	-	-	-	-	5,70	-
37 Otras enfermedades de las glándulas endocrinas .....	4,67	-	-	-	-	-	-	-	-
38 Trastornos de la inmunidad (SIDA) .....	1,87	-	-	-	-	-	-	11,40	6,38
39 Serología o cultivo ⊕ para el VIH .....	-	-	-	-	-	-	-	-	-
40 Anemias .....	1,40	-	-	-	-	-	-	-	-
41 Otras enfermedades de la sangre y de los órganos hematopoyéticos .....	0,47	-	-	-	-	-	-	-	-
42 Psicosis alcohólica .....	-	-	-	-	-	-	-	-	-
43 Otros trastornos mentales .....	24,27	-	-	-	-	-	-	-	-
44 Enfermedades del sistema nervioso y de los órganos de los sentidos .....	11,20	37,91	-	-	-	-	-	-	-
45 Enfermedades reumáticas crónicas del corazón .....	6,53	-	-	-	-	-	-	-	-
46 Enfermedades hipertensivas .....	12,60	-	-	-	-	-	-	-	-
47 Enfermedades isquémicas del corazón .....	77,00	-	-	-	-	-	-	-	6,38
48 Otras enfermedades del corazón y de la circulación pulmonar .....	82,60	-	-	-	-	-	-	-	6,38
49 Enfermedades del corazón mal definidas .....	7,93	-	-	-	-	-	-	-	-
50 Enfermedades cerebrovasculares .....	112,93	-	-	-	-	-	-	-	-
51 Arteriosclerosis .....	10,73	-	-	-	-	-	-	-	-
52 Enfermedades vasos sanguíneos .....	4,67	-	-	-	-	-	-	-	-
53 Infecciones respiratorias agudas incluida influenza .....	1,87	-	-	-	-	-	-	-	-
54 Neumonía .....	7,00	-	-	-	-	-	-	-	-
55 Bronquitis. enfisema. asma .....	22,40	-	-	-	-	5,12	5,23	-	-
56 Otras enfermedades del aparato respiratorio .....	16,80	-	-	7,16	-	-	-	-	6,38
57 Gastritis. duodenitis, ulcus péptico .....	1,87	-	-	-	-	-	-	-	-
58 Cirrosis y otras enfermedades crónicas del hígado .....	6,53	-	-	-	-	-	-	-	-
59 Resto de enfermedades del aparato digestivo .....	21,93	-	-	-	-	-	-	-	-
60 Nefritis. síndrome nefrótico, nefrosis .....	14,93	37,91	-	-	-	-	-	-	-

## II.1.4. MORTALIDAD ESPECÍFICA POR EDAD Y CAUSA DE LA LISTA REDUCIDA. TASAS POR 100.000 HABITANTES. MUJERES (Continuación).

CAUSA	De 35 a 39 años	De 40 a 44 años	De 45 a 49 años	De 50 a 54 años	De 55 a 59 años	De 60 a 64 años	De 65 a 69 años	De 70 a 74 años	De 75 y más años
32 Otros tumores tejido linfático y órganos hematopoyéticos .....	-	-	9,51	9,12	29,34	9,01	29,73	29,15	41,06
33 Tumores benignos .....	-	-	-	-	-	-	9,91	14,58	-
34 Carcinoma in situ .....	-	-	-	-	-	-	-	-	-
35 Tumores de evolución incierta y de naturaleza no especificada .....	-	-	9,51	9,12	9,78	-	-	-	16,42
36 Diabetes .....	-	-	-	-	9,78	9,01	59,46	131,20	369,55
37 Otras enfermedades de las glándulas endocrinas .....	-	-	9,51	-	9,78	-	9,91	-	57,49
38 Trastornos de la inmunidad (SIDA) .....	-	-	-	9,12	-	-	-	-	-
39 Serología o cultivo ⊕ para el VIH .....	-	-	-	-	-	-	-	-	-
40 Anemias .....	-	-	-	-	-	-	-	29,15	8,21
41 Otras enfermedades de la sangre y de los órganos hematopoyéticos .....	-	-	-	9,12	-	-	-	-	-
42 Psicosis alcohólica .....	-	-	-	-	-	-	-	-	-
43 Otros trastornos mentales .....	-	-	-	-	-	9,01	-	87,46	369,55
44 Enfermedades del sistema nervioso y de los órganos de los sentidos .....	-	7,83	9,51	-	-	18,01	19,82	72,89	98,55
45 Enfermedades reumáticas crónicas del corazón .....	-	-	9,51	9,12	29,34	9,01	19,82	29,15	32,85
46 Enfermedades hipertensivas .....	-	-	-	-	9,78	9,01	-	14,58	197,09
47 Enfermedades isquémicas del corazón .....	-	23,49	19,02	-	29,34	108,07	128,84	291,55	911,55
48 Otras enfermedades del corazón y de la circulación pulmonar .....	-	15,66	9,51	18,23	-	36,02	49,55	116,62	1.264,68
49 Enfermedades del corazón mal definidas .....	-	-	-	-	-	9,01	19,82	87,46	65,70
50 Enfermedades cerebrovasculares .....	-	7,83	-	9,12	29,34	36,02	99,11	320,70	1.650,65
51 Arteriosclerosis .....	-	-	-	-	-	-	-	-	188,88
52 Enfermedades vasos sanguíneos .....	-	-	-	-	9,78	-	9,91	14,58	57,49
53 Infecciones respiratorias agudas incluida influenza .....	-	-	-	-	-	-	-	-	32,85
54 Neumonía .....	-	-	-	-	9,78	-	9,91	-	106,76
55 Bronquitis, enfisema, asma .....	-	-	9,51	-	19,56	9,01	39,64	58,31	279,21
56 Otras enfermedades del aparato respiratorio .....	-	-	-	9,12	-	27,02	19,82	43,73	205,31
57 Gastritis, duodenitis, ulcus péptico .....	-	-	-	-	-	-	-	-	32,85
58 Cirrosis y otras enfermedades crónicas del hígado .....	7,55	-	-	9,12	9,78	9,01	29,73	43,73	32,85
59 Resto de enfermedades del aparato digestivo .....	-	-	-	9,12	9,78	90,06	9,91	58,31	246,37
60 Nefritis, síndrome nefrótico, nefrosis .....	-	-	-	9,12	-	18,01	29,73	58,31	172,46



## II.1.4. MORTALIDAD ESPECÍFICA POR EDAD Y CAUSA DE LA LISTA REDUCIDA. TASAS POR 100.000 HABITANTES. MUJERES (Continuación).

CAUSA	TOTAL	Menos de 1 año	De 1 a 4 años	De 5 a 9 años	De 10 a 14 años	De 15 a 19 años	De 20 a 24 años	De 25 a 29 años	De 30 a 34 años
61 Resto enfermedades aparato urinario .....	6,07	-	-	-	-	-	-	-	-
62 Enfermedades de los órganos genitales masculinos .....	-	-	-	-	-	-	-	-	-
63 Enfermedades de los órganos genitales femeninos .....	0,47	-	-	-	-	-	-	-	-
64 Complicaciones embarazo. parto y puerperio .....	0,47	-	-	-	-	-	-	-	6,38
65 Enfermedades de piel y tejido celular subcutáneo .....	1,40	-	-	-	-	-	-	-	-
66 Enfermedades del sistema osteomuscular y tejido conjuntivo .....	5,13	-	-	-	-	-	-	5,70	-
67 Anomalías congénitas .....	5,13	265,35	19,99	7,16	-	-	5,23	-	-
68 Causas perinatales .....	4,67	379,08	-	-	-	-	-	-	-
69 Síntomas y estados morbosos mal definidos .....	22,87	-	-	-	-	-	-	-	-
70 Accidentes de vehículos a motor .....	4,20	-	-	7,16	5,51	-	-	-	-
71 Caídas accidentales .....	3,73	-	-	-	-	-	-	-	-
72 Ahogamiento .....	-	-	-	-	-	-	-	-	-
73 Accidentes de tipo industrial .....	-	-	-	-	-	-	-	-	-
74 Suicidio y autolesiones .....	2,33	-	-	-	-	-	5,23	-	6,38
75 Resto de causas externas .....	6,53	-	10,00	-	-	-	-	-	-
76 Dependencia a las drogas, Abuso de las drogas, Envenenamiento accidental por opiáceos, cocaína .....	-	-	-	-	-	-	-	-	-

**II.1.4. MORTALIDAD ESPECÍFICA POR EDAD Y CAUSA DE LA LISTA REDUCIDA. TASAS POR 100.000 HABITANTES. MUJERES (Continuación).**

CAUSA	De 35 a 39 años	De 40 a 44 años	De 45 a 49 años	De 50 a 54 años	De 55 a 59 años	De 60 a 64 años	De 65 a 69 años	De 70 a 74 años	De 75 y más años
61 Resto enfermedades aparato urinario .....	-	-	-	-	-	9,01	-	14,58	90,33
62 Enfermedades de los órganos genitales masculinos .....	-	-	-	-	-	-	-	-	-
63 Enfermedades de los órganos genitales femeninos .....	-	-	-	-	-	-	-	-	8,21
64 Complicaciones embarazo, parto y puerperio .....	-	-	-	-	-	-	-	-	-
65 Enfermedades de piel y tejido celular subcutáneo .....	-	-	-	-	-	-	-	14,58	16,42
66 Enfermedades del sistema osteomuscular y tejido conjuntivo .....	-	-	-	-	-	9,01	-	-	73,91
67 Anomalías congénitas .....	-	-	-	-	-	-	-	-	-
68 Causas perinatales .....	-	-	-	-	-	-	-	-	-
69 Síntomas y estados morbosos mal definidos .....	-	-	-	-	9,78	18,01	9,91	14,58	361,34
70 Accidentes de vehículos a motor .....	7,55	-	9,51	9,12	-	9,01	9,91	14,58	8,21
71 Caídas accidentales .....	-	-	-	-	-	-	9,91	14,58	49,27
72 Ahogamiento .....	-	-	-	-	-	-	-	-	-
73 Accidentes de tipo industrial .....	-	-	-	-	-	-	-	-	-
74 Suicidio y autolesiones .....	-	7,83	-	9,12	-	-	-	-	8,21
75 Resto de causas externas .....	-	7,83	-	9,12	9,78	-	9,91	29,15	57,49
76 Dependencia a las drogas, Abuso de las drogas, Envenenamiento accidental por opiáceos, cocaína .....	-	-	-	-	-	-	-	-	-

## II.1.5. DEFUNCIONES DE MENORES DE 1 AÑO POR EDAD Y SEXO.

GRUPOS DE EDAD	TOTAL	Hombres	Mujeres
TOTAL .....	49	29	20
Nacidos muertos .....	31	18	13
Menos de 24 horas .....	8	4	4
De 1 a 6 días .....	11	9	2
De 7 a 27 días .....	14	7	7
De 28 días a 1 año .....	16	9	7

## II.1.6. MORTALIDAD INFANTIL POR SUBGRUPOS Y SEXO. TASAS POR 1.000 NACIDOS VIVOS.

TIPO DE TASA	TOTAL	Hombres	Mujeres
Tasa de Mortalidad Perinatal (TMP) .....	9,01	10,82	7,08
Tasa de Mortalidad Neonatal (TMN) .....	5,98	7,02	4,87
Tasa de Mortalidad Neonatal Precoz (TMN Precoz) .....	3,44	4,56	2,25
Tasa de Mortalidad Neonatal Tardía (TMN Tardía) .....	2,54	2,46	2,62
Tasa de Mortalidad Posneonatal (TMPN) .....	2,90	3,16	2,62
Tasa de Mortalidad Infantil (TMI) .....	8,88	10,18	7,49

## 11.1.7. AÑOS POTENCIALES DE VIDA PERDIDOS POR GRANDES GRUPOS DE CAUSAS Y SEXO.

GRANDES GRUPOS	TOTAL				HOMBRES				MUJERES			
	APVP	%	Media	DE	APVP	%	Media	DE	APVP	%	Media	DE
TOTAL .....	13.803	100,00	14,39	14,44	9.602	69,56	14,89	14,64	4.201	30,44	13,38	13,95
I Enfermedades infecciosas y parasitarias .....	256	1,85	16,00	18,78	143	1,03	12,95	14,67	114	0,82	22,70	24,28
II Tumores .....	4.556	33,01	12,45	11,25	2.954	21,40	12,36	11,47	1.603	11,61	12,62	10,82
III Enfermedades de las glándulas endocrinas, de la nutrición, del metabolismo y trastornos de la inmunidad .....	827	5,99	20,68	16,53	570	4,13	23,75	16,00	257	1,86	16,06	16,23
IV Enfermedades de la sangre y de los órganos hematopoyéticos .....	34	0,24	11,17	6,24	14	0,10	7,00	2,50	20	0,14	19,50	-
V Trastornos mentales .....	72	0,52	7,20	4,92	66	0,47	7,28	5,18	7	0,05	6,50	-
VI Enfermedades del sistema nervioso y de los órganos de los sentidos .....	235	1,70	11,75	13,18	166	1,20	11,86	14,34	69	0,50	11,50	9,98
VII Enfermedades del aparato circulatorio .....	2.361	17,11	9,92	9,45	1.606	11,63	10,36	9,79	756	5,47	9,10	8,71
VIII Enfermedades del aparato respiratorio .....	584	4,23	9,57	13,04	255	1,84	6,21	7,20	329	2,38	16,45	18,50
IX Enfermedades del aparato digestivo .....	806	5,84	11,85	10,03	618	4,48	12,88	10,78	188	1,36	9,40	7,40
X Enfermedades del aparato genitourinario .....	184	1,33	10,79	15,41	140	1,01	14,00	19,09	44	0,32	6,21	4,56
XI Complicaciones del embarazo, del parto y del puerperio .....	39	0,28	38,50	-	-	-	-	-	39	0,28	38,50	-
XII Enfermedades de la piel y del tejido celular subcutáneo .....	26	0,18	25,50	-	26	0,18	25,50	-	-	-	-	-
XIII Enfermedades del sistema osteomuscular y del tejido conjuntivo .....	48	0,35	24,00	16,50	-	-	-	-	48	0,35	24,00	16,50
XIV Anomalías congénitas .....	326	2,36	46,50	21,61	81	0,58	26,83	17,59	245	1,78	61,25	8,81
XV Ciertas afecciones originadas en el período perinatal .....	-	-	-	-	-	-	-	-	-	-	-	-
XVI Signos, síntomas y estados morbosos mal definidos .....	147	1,06	20,93	20,55	116	0,84	38,50	20,83	31	0,22	7,75	2,86
XVII Traumatismos y envenenamientos .....	3.305	23,94	32,40	17,66	2.851	20,65	33,54	16,88	455	3,29	26,74	20,18

## 1.1.8. AÑOS POTENCIALES DE VIDA PERDIDOS POR CAUSAS DE LA LISTA REDUCIDA Y SEXO.

CAUSAS	TOTAL				HOMBRES				MUJERES			
	APVP	%	Media	DE	APVP	%	Media	DE	APVP	%	Media	DE
TOTAL .....	13.803	100,00	14,39	14,44	9.602	69,56	14,89	14,64	4.201	30,44	13,38	13,95
01 Fiebres tifoidea y paratifoidea .....	-	-	-	-	-	-	-	-	-	-	-	-
02 Otras infecciones por salmonella y otras intoxicaciones alimentarias .....	-	-	-	-	-	-	-	-	-	-	-	-
03 Enfermedades infecciosas intestinales .....	5	0,03	4,50	-	-	-	-	-	5	0,03	4,50	-
04 Tuberculosis respiratoria .....	66	0,48	16,50	14,05	66	0,48	16,50	14,05	-	-	-	-
05 Otras tuberculosis .....	-	-	-	-	-	-	-	-	-	-	-	-
06 Otras enfermedades infecciosas bacterianas .....	124	0,89	17,64	22,25	31	0,22	6,10	5,78	93	0,67	46,50	22,00
07 Hepatitis viral .....	18	0,13	5,83	6,13	2	0,01	1,50	-	16	0,12	8,00	6,50
08 Tétanos .....	-	-	-	-	-	-	-	-	-	-	-	-
09 Resto enfermedades infecciosas víricas .....	45	0,32	44,50	-	45	0,32	44,50	-	-	-	-	-
10 Enfermedades parasitarias y resto de infecciones .....	-	-	-	-	-	-	-	-	-	-	-	-
11 Tumor maligno de cavidad bucal y faringe .....	120	0,87	12,00	8,25	111	0,80	13,88	8,08	9	0,07	4,50	3,00
12 Tumor maligno de esófago .....	79	0,57	7,14	4,31	79	0,57	7,14	4,31	-	-	-	-
13 Tumor maligno de estómago .....	274	1,99	12,45	7,66	172	1,25	12,29	7,54	102	0,74	12,75	7,85
14 Tumor maligno de intestino delgado .....	-	-	-	-	-	-	-	-	-	-	-	-
15 Tumor maligno de intestino grueso ...	198	1,43	9,00	8,42	113	0,82	9,42	9,40	85	0,62	8,50	7,04
16 Tumor maligno de recto .....	143	1,03	10,96	7,98	126	0,91	11,41	8,33	17	0,12	8,50	5,00
17 Tumor maligno de hígado .....	157	1,13	10,43	11,68	126	0,91	13,94	13,73	31	0,22	5,17	3,50
18 Tumor maligno de vesícula biliar .....	13	0,09	4,17	2,05	6	0,04	3,00	1,50	7	0,05	6,50	-
19 Tumor maligno de páncreas .....	130	0,94	13,00	7,74	102	0,74	12,75	8,18	28	0,20	14,00	5,50
20 Tumor maligno de laringe .....	170	1,23	10,63	7,88	170	1,23	10,63	7,88	-	-	-	-
21 Tumor maligno de tráquea, bronquios y pulmón .....	865	6,26	11,23	8,25	800	5,80	11,11	8,36	65	0,47	12,90	6,05
22 Tumor maligno de los huesos .....	29	0,21	28,50	-	29	0,21	28,50	-	-	-	-	-
23 Tumor maligno de la piel .....	45	0,33	22,50	21,00	2	0,01	1,50	-	44	0,32	43,50	-
24 Tumor maligno de la mama femenina .....	520	3,76	15,74	9,16	-	-	-	-	520	-	-	-
25 Tumor maligno del cuello uterino .....	27	0,20	6,75	4,38	-	-	-	-	27	0,20	6,75	4,38
26 Otros tumores malignos del útero .....	42	0,30	7,00	4,19	-	-	-	-	42	0,30	7,00	4,19
27 Tumor maligno de la próstata .....	-	-	0,50	-	-	-	0,50	-	-	-	-	-
28 Tumor maligno otras localizaciones .....	756	5,47	12,39	12,26	519	3,76	14,01	14,35	237	1,72	9,88	7,38
29 Tumor maligno localización no especificada .....	168	1,22	9,33	8,94	92	0,67	7,67	8,31	76	0,55	12,67	9,21

## II.1.8. AÑOS POTENCIALES DE VIDA PERDIDOS POR CAUSAS DE LA LISTA REDUCIDA Y SEXO (Continuación)

CAUSAS	TOTAL				HOMBRES				MUJERES			
	APVP	%	Media	DE	APVP	%	Media	DE	APVP	%	Media	DE
30 Leucemia .....	284	2,05	25,77	21,51	164	1,19	20,50	17,15	120	0,87	39,83	25,32
31 Enfermedad de Hodgkin .....	19	0,14	9,50	6,00	19	0,14	9,50	6,00	-	-	-	-
32 Otros tumores tejido linfático y órganos hematopoyéticos .....	156	1,13	11,14	8,50	65	0,47	12,90	10,61	92	0,66	10,17	6,86
33 Tumores benignos .....	-	-	0,50	-	-	-	-	-	-	-	0,50	-
34 Carcinoma in situ .....	-	-	-	-	-	-	-	-	-	-	-	-
35 Tumores de evolución incierta y de naturaleza no especificada .....	365	2,64	28,04	18,52	262	1,89	29,06	20,12	103	0,75	25,75	14,02
36 Diabetes .....	138	-	8,09	9,77	60	0,43	7,50	4,12	78	0,56	8,61	12,84
37 Otras enfermedades de las glándulas endocrinas .....	54	0,39	10,70	7,70	15	0,11	7,50	3,00	39	0,28	12,83	9,03
38 Trastornos de la inmunidad (SIDA) ...	636	4,61	35,33	10,39	495	3,59	35,36	10,22	141	1,02	35,25	10,99
39 Serología o cultivo ⊕ para el VIH .....	40	0,29	39,50	-	40	0,29	39,50	-	-	-	-	-
40 Anemias .....	-	-	-	-	-	-	-	-	-	-	-	-
41 Otras enfermedades de la sangre y de los órganos hematopoyéticos ....	34	0,24	11,17	6,24	14	0,10	7,00	2,50	20	0,14	19,50	-
42 Psicosis alcohólica .....	27	0,20	13,50	3,00	27	0,20	13,50	3,00	-	-	-	-
43 Otros trastornos mentales .....	45	0,33	5,63	3,95	39	0,28	5,50	4,21	7	0,05	6,50	-
44 Enfermedades del sistema nervioso y de los órganos de los sentidos .....	235	1,70	11,75	13,18	166	1,20	11,86	14,34	69	0,50	11,50	9,98
45 Enfermedades reumáticas crónicas del corazón .....	151	1,09	12,58	9,82	65	0,47	16,25	13,77	86	0,62	10,75	6,30
46 Enfermedades hipertensivas .....	46	0,33	6,50	3,59	28	0,20	5,50	3,69	18	0,13	9,00	1,50
47 Enfermedades isquémicas del corazón .....	908	6,57	8,99	8,56	597	4,32	8,90	8,25	311	2,25	9,15	9,15
48 Otras enfermedades del corazón y de la circulación pulmonar .....	473	3,43	11,83	11,84	298	2,16	11,90	12,22	176	1,27	11,70	11,18
49 Enfermedades del corazón mal definidas .....	125	0,90	11,32	12,89	114	0,83	14,25	13,95	11	0,08	3,50	2,45
50 Enfermedades cerebrovasculares ....	542	3,93	10,04	8,74	405	2,93	11,56	9,21	138	-	7,24	6,98
51 Arteriosclerosis .....	3	0,02	2,50	-	3	0,02	2,50	-	-	-	-	-
52 Enfermedades vasos sanguíneos .....	115	0,83	9,58	6,81	98	0,71	9,80	7,23	17	0,12	8,50	4,00
53 Infecciones respiratorias agudas incluida influenza .....	-	-	-	-	-	-	-	-	-	-	-	-
54 Neumonía .....	47	0,34	6,64	4,82	30	0,21	5,90	4,03	17	0,12	8,50	6,00
55 Bronquitis, enfisema, asma .....	310	2,25	7,75	10,69	145	1,05	4,83	3,20	165	1,20	16,50	18,02
56 Otras enfermedades del aparato respiratorio .....	227	1,64	16,21	18,58	80	0,58	13,33	15,14	147	1,07	18,38	20,53
57 Gastritis, duodenitis, ulcus péptico ....	-	-	-	-	-	-	-	-	-	-	-	-
58 Cirrosis y otras enfermedades crónicas del hígado .....	637	4,61	14,14	11,42	553	4,01	14,55	11,44	84	0,60	11,93	11,06

## 11.1.8. AÑOS POTENCIALES DE VIDA PERDIDOS POR CAUSAS DE LA LISTA REDUCIDA Y SEXO (Continuación)

CAUSAS	TOTAL				HOMBRES				MUJERES			
	APVP	%	Media	DE	APVP	%	Media	DE	APVP	%	Media	DE
59 Resto de enfermedades del aparato digestivo .....	170	1,23	7,37	3,49	65	0,47	6,50	3,10	105	0,76	8,04	3,63
60 Nefritis, síndrome nefrótico, nefrosis .....	135	0,97	8,97	13,88	97	0,70	10,72	17,25	38	0,28	6,33	4,91
61 Resto enfermedades aparato urinario .....	49	0,36	24,50	19,00	44	0,32	43,50	-	6	0,04	5,50	-
62 Enfermedades de los órganos genitales masculinos .....	-	-	-	-	-	-	-	-	-	-	-	-
63 Enfermedades de los órganos genitales femeninos .....	-	-	-	-	-	-	-	-	-	-	-	-
64 Complicaciones embarazo, parto y puerperio .....	39	0,28	38,50	-	-	-	-	-	39	0,28	38,50	-
65 Enfermedades de piel y tejido celular subcutáneo .....	26	0,18	25,50	-	26	0,18	25,50	-	-	-	-	-
66 Enfermedades del sistema osteomuscular y tejido conjuntivo .....	48	0,35	24,00	16,50	-	-	-	-	48	0,35	24,00	16,50
67 Anomalías congénitas .....	326	2,36	46,50	21,61	81	0,58	26,83	17,59	245	1,78	61,25	8,81
68 Causas perinatales .....	-	-	-	-	-	-	-	-	-	-	-	-
69 Síntomas y estados morbosos mal definidos .....	107	0,78	17,83	20,63	76	0,55	38,00	25,50	31	0,22	7,75	2,86
70 Accidentes de vehículos a motor .....	1.645	11,91	32,25	19,68	1.450	10,51	32,95	19,27	195	1,41	27,79	21,60
71 Caídas accidentales .....	99	0,72	24,75	13,97	95	0,68	31,50	8,83	5	0,03	4,50	-
72 Ahogamiento .....	37	0,26	36,50	-	37	0,26	36,50	-	-	-	-	-
73 Accidentes de tipo industrial .....	183	1,33	45,75	2,68	183	1,33	45,75	2,68	-	-	-	-
74 Suicidio y autolesiones .....	543	3,93	30,17	11,12	415	3,01	29,64	11,15	128	0,93	32,00	10,78
75 Resto de causas externas .....	799	5,79	33,29	18,19	672	4,87	35,34	16,21	128	0,92	25,50	22,67
76 Dependencia a las drogas, Abuso de las drogas, Envenenamiento accidental por opiáceos, cocaína .....	-	-	-	-	-	-	-	-	-	-	-	-

## II.1.9. RAZÓN DE MORTALIDAD ESTÁNDAR E INTERVALO DE CONFIANZA AL 95% SEGÚN GRANDES GRUPOS DE CAUSAS Y SEXO.

GRANDES GRUPOS	TOTAL	HOMBRES	MUJERES
	RME $\pm$ 1,96 EE	RME $\pm$ 1,96 EE	RME $\pm$ 1,96 EE
TOTAL .....	98,76 $\pm$ 3,51	100,05 $\pm$ 4,94	98,41 $\pm$ 5,05
I Enfermedades infecciosas y parasitarias .....	122,61 $\pm$ 38,48	119,33 $\pm$ 49,86	129,29 $\pm$ 61,46
II Tumores .....	99,85 $\pm$ 7,41	100,76 $\pm$ 9,59	100,68 $\pm$ 11,94
III Enfermedades de las glándulas endocrinas, de la nutrición, del metabolismo y trastornos de la inmunidad .....	101,21 $\pm$ 17,53	100,58 $\pm$ 27,61	101,19 $\pm$ 22,60
IV Enfermedades de la sangre y de los órganos hematopoyéticos .....	74,15 $\pm$ 48,44	104,07 $\pm$ 91,22	54,60 $\pm$ 53,51
V Trastornos mentales .....	127,47 $\pm$ 25,91	140,51 $\pm$ 43,01	119,08 $\pm$ 32,37
VI Enfermedades del sistema nervioso y de los órganos de los sentidos .....	105,67 $\pm$ 30,87	103,27 $\pm$ 44,17	108,37 $\pm$ 43,36
VII Enfermedades del aparato circulatorio .....	95,85 $\pm$ 5,45	96,19 $\pm$ 8,33	95,90 $\pm$ 7,23
VIII Enfermedades del aparato respiratorio .....	99,72 $\pm$ 11,17	103,48 $\pm$ 14,27	96,70 $\pm$ 18,58
IX Enfermedades del aparato digestivo .....	98,07 $\pm$ 15,01	99,11 $\pm$ 19,52	98,64 $\pm$ 23,98
X Enfermedades del aparato genitourinario .....	104,81 $\pm$ 21,78	105,70 $\pm$ 31,59	104,96 $\pm$ 30,33
XI Complicaciones del embarazo, del parto y del puerperio .....	126,25 $\pm$ 247,45	-	124,48 $\pm$ 243,98
XII Enfermedades de la piel y del tejido celular subcutáneo .....	81,32 $\pm$ 79,69	67,74 $\pm$ 132,77	86,60 $\pm$ 98,00
XIII Enfermedades del sistema osteomuscular y del tejido conjuntivo .....	81,47 $\pm$ 39,92	90,63 $\pm$ 79,44	77,42 $\pm$ 45,75
XIV Anomalías congénitas .....	117,27 $\pm$ 46,92	117,37 $\pm$ 63,80	118,18 $\pm$ 69,84
XV Ciertas afecciones originadas en el período perinatal .....	116,29 $\pm$ 46,53	113,12 $\pm$ 59,25	121,82 $\pm$ 75,51
XVI Signos, síntomas y estados morbosos mal definidos .....	90,00 $\pm$ 21,08	89,17 $\pm$ 38,14	89,73 $\pm$ 25,12
XVII Traumatismos y envenenamientos .....	94,35 $\pm$ 15,69	93,74 $\pm$ 18,10	99,39 $\pm$ 32,47



## II.1.10. RAZÓN DE MORTALIDAD ESTÁNDAR E INTERVALO DE CONFIANZA AL 95% SEGÚN CAUSAS DE LA LISTA REDUCIDA Y SEXO.

CAUSA	TOTAL	HOMBRES	MUJERES
	RME $\pm$ 1,96 EE	RME $\pm$ 1,96 EE	RME $\pm$ 1,96 EE
TOTAL .....	98,76 $\pm$ 3,51	100,05 $\pm$ 4,94	98,41 $\pm$ 5,05
01 Fiebres tifoidea y paratifoidea .....	-	-	-
02 Otras infecciones por salmonella y otras intoxicaciones alimentarias .....	-	-	-
03 Enfermedades infecciosas intestinales .....	265,87 $\pm$ 300,87	-	258,95 $\pm$ 293,03
04 Tuberculosis respiratoria .....	106,50 $\pm$ 78,89	115,23 $\pm$ 85,36	-
05 Otras tuberculosis .....	257,07 $\pm$ 356,28	-	252,73 $\pm$ 350,27
06 Otras enfermedades infecciosas bacterianas .....	115,77 $\pm$ 52,05	123,91 $\pm$ 70,11	106,93 $\pm$ 79,21
07 Hepatitis viral .....	130,35 $\pm$ 127,74	132,77 $\pm$ 184,00	127,75 $\pm$ 177,05
08 Tétanos .....	-	-	-
09 Resto enfermedades infecciosas víricas .....	127,67 $\pm$ 176,95	128,54 $\pm$ 251,93	126,37 $\pm$ 247,68
10 Enfermedades parasitarias y resto de infecciones .....	87,69 $\pm$ 121,53	-	104,44 $\pm$ 144,75
11 Tumor maligno de cavidad bucal y faringe .....	95,70 $\pm$ 45,49	90,60 $\pm$ 49,25	128,85 $\pm$ 126,27
12 Tumor maligno de esófago .....	95,53 $\pm$ 50,04	95,79 $\pm$ 52,07	131,23 $\pm$ 257,20
13 Tumor maligno de estómago .....	86,43 $\pm$ 25,54	79,71 $\pm$ 34,09	94,08 $\pm$ 38,45
14 Tumor maligno de intestino delgado .....	178,54 $\pm$ 247,44	138,75 $\pm$ 271,95	262,45 $\pm$ 514,41
15 Tumor maligno de intestino grueso .....	102,00 $\pm$ 30,14	93,63 $\pm$ 39,13	113,39 $\pm$ 47,38
16 Tumor maligno de recto .....	113,00 $\pm$ 50,81	133,57 $\pm$ 72,61	86,10 $\pm$ 68,90
17 Tumor maligno de hígado .....	97,97 $\pm$ 38,41	82,70 $\pm$ 46,79	120,04 $\pm$ 65,26
18 Tumor maligno de vesícula biliar .....	120,50 $\pm$ 60,98	90,81 $\pm$ 102,76	130,39 $\pm$ 73,77
19 Tumor maligno de páncreas .....	81,44 $\pm$ 35,69	88,30 $\pm$ 48,00	72,39 $\pm$ 53,62
20 Tumor maligno de laringe .....	127,36 $\pm$ 48,96	133,21 $\pm$ 51,21	-
21 Tumor maligno de tráquea, bronquios y pulmón .....	96,66 $\pm$ 17,01	100,37 $\pm$ 18,51	83,37 $\pm$ 49,27
22 Tumor maligno de los huesos .....	36,82 $\pm$ 72,16	132,36 $\pm$ 259,42	-
23 Tumor maligno de la piel .....	43,41 $\pm$ 42,54	44,22 $\pm$ 61,29	42,79 $\pm$ 59,31
25 Tumor maligno del cuello uterino .....	112,06 $\pm$ 83,02	-	110,25 $\pm$ 81,67
26 Otros tumores malignos del útero .....	108,35 $\pm$ 61,31	-	106,26 $\pm$ 60,12
27 Tumor maligno de la próstata .....	81,68 $\pm$ 28,30	84,37 $\pm$ 29,23	-
28 Tumor maligno otras localizaciones .....	108,74 $\pm$ 20,60	112,87 $\pm$ 27,23	104,93 $\pm$ 32,12
29 Tumor maligno localización no especificada .....	86,37 $\pm$ 28,22	77,74 $\pm$ 35,91	98,59 $\pm$ 45,54
30 Leucemia .....	149,34 $\pm$ 48,12	171,62 $\pm$ 70,14	124,99 $\pm$ 65,47
31 Enfermedad de Hodgkin .....	85,09 $\pm$ 117,93	170,62 $\pm$ 236,47	-

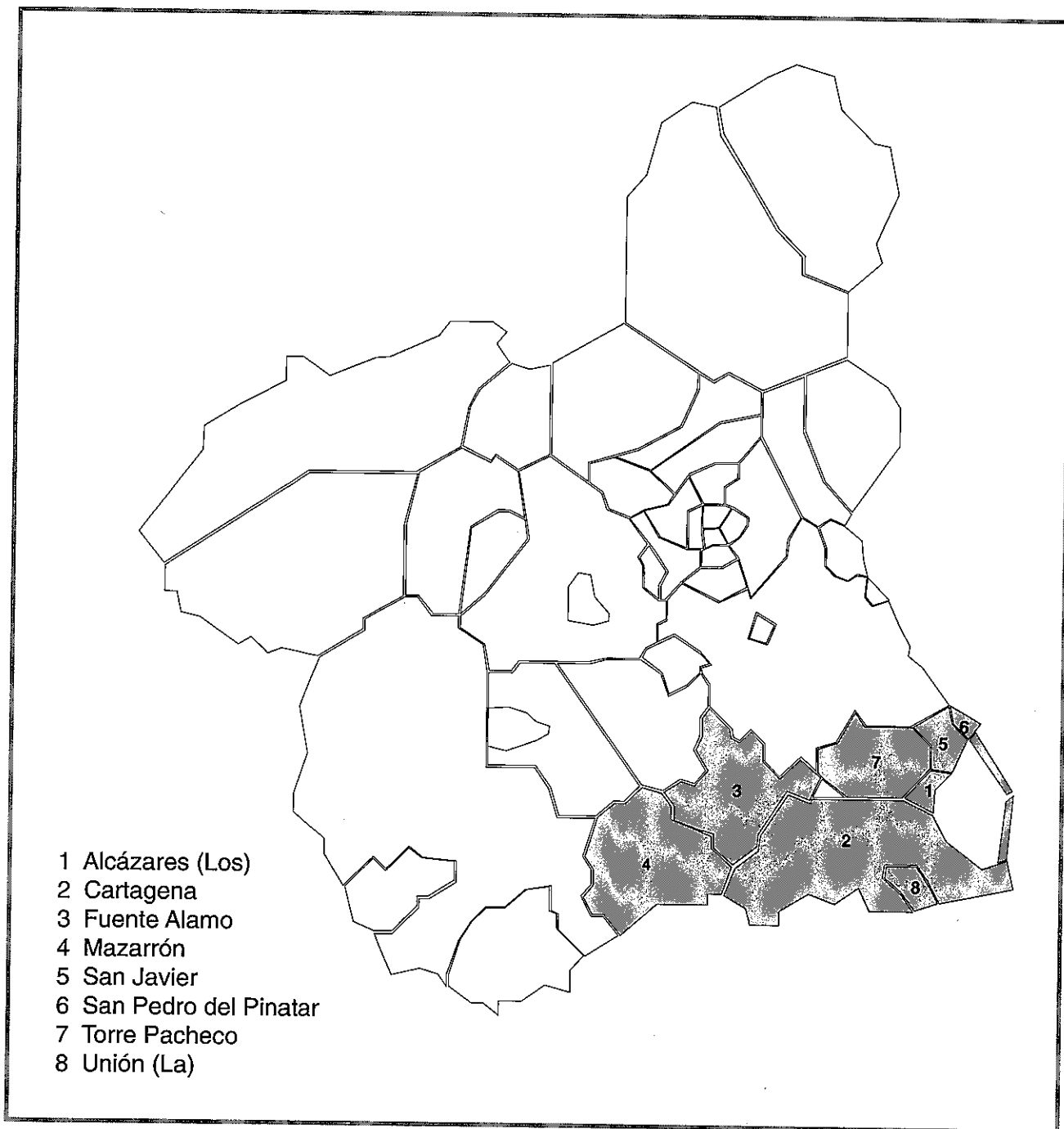
## II.1.10. RAZÓN DE MORTALIDAD ESTÁNDAR E INTERVALO DE CONFIANZA AL 95% SEGÚN CAUSAS DE LA LISTA REDUCIDA Y SEXO (Continuación).

CAUSA	TOTAL	HOMBRES	MUJERES
	RME $\pm$ 1,96 EE	RME $\pm$ 1,96 EE	RME $\pm$ 1,96 EE
32 Otros tumores tejido linfático y órganos hematopoyéticos .....	110,82 $\pm$ 40,33	105,43 $\pm$ 57,31	116,42 $\pm$ 57,04
33 Tumores benignos .....	129,88 $\pm$ 146,97	132,87 $\pm$ 260,42	127,67 $\pm$ 176,94
34 Carcinoma in situ .....	-	-	-
35 Tumores de evolución incierta y de naturaleza no especificada .....	89,11 $\pm$ 37,24	103,59 $\pm$ 50,76	66,74 $\pm$ 53,40
36 Diabetes .....	103,19 $\pm$ 21,09	102,31 $\pm$ 37,24	102,86 $\pm$ 25,40
37 Otras enfermedades de las glándulas endocrinas .....	94,99 $\pm$ 43,88	109,02 $\pm$ 75,55	86,06 $\pm$ 53,34
38 Trastornos de la inmunidad (SIDA) .....	98,01 $\pm$ 45,28	93,20 $\pm$ 48,82	123,96 $\pm$ 121,48
39 Serología o cultivo $\oplus$ para el VIH .....	255,88 $\pm$ 501,52	257,42 $\pm$ 504,54	-
40 Anemias .....	63,50 $\pm$ 55,66	92,32 $\pm$ 127,95	52,31 $\pm$ 59,20
41 Otras enfermedades de la sangre y de los órganos hematopoyéticos .....	93,83 $\pm$ 91,95	113,73 $\pm$ 128,69	62,86 $\pm$ 123,21
42 Psicosis alcohólica .....	168,36 $\pm$ 233,34	170,06 $\pm$ 235,69	-
43 Otros trastornos mentales .....	126,80 $\pm$ 26,05	139,27 $\pm$ 43,71	119,08 $\pm$ 32,37
44 Enfermedades del sistema nervioso y de los órganos de los sentidos .....	105,67 $\pm$ 30,87	103,27 $\pm$ 44,17	108,37 $\pm$ 43,36
45 Enfermedades reumáticas crónicas del corazón .....	118,19 $\pm$ 51,80	113,46 $\pm$ 90,79	119,27 $\pm$ 62,48
46 Enfermedades hipertensivas .....	105,94 $\pm$ 31,30	102,93 $\pm$ 48,93	108,15 $\pm$ 40,80
47 Enfermedades isquémicas del corazón .....	100,81 $\pm$ 10,79	99,31 $\pm$ 14,93	103,51 $\pm$ 15,79
48 Otras enfermedades del corazón y de la circulación pulmonar .....	89,96 $\pm$ 10,67	83,81 $\pm$ 16,76	93,57 $\pm$ 13,78
49 Enfermedades del corazón mal definidas .....	102,05 $\pm$ 35,93	106,90 $\pm$ 56,00	98,44 $\pm$ 46,79
50 Enfermedades cerebrovasculares .....	96,40 $\pm$ 9,25	100,14 $\pm$ 14,84	94,02 $\pm$ 11,85
51 Arteriosclerosis .....	67,31 $\pm$ 22,63	60,75 $\pm$ 35,90	70,98 $\pm$ 29,01
52 Enfermedades vasos sanguíneos .....	107,57 $\pm$ 36,70	122,38 $\pm$ 50,01	86,60 $\pm$ 53,67
53 Infecciones respiratorias agudas incluida influenza .....	81,83 $\pm$ 56,70	99,27 $\pm$ 97,28	69,68 $\pm$ 68,29
54 Neumonía .....	85,00 $\pm$ 27,39	94,63 $\pm$ 39,54	75,06 $\pm$ 37,98
55 Bronquitis. enfisema. asma .....	108,83 $\pm$ 15,56	112,14 $\pm$ 18,64	107,20 $\pm$ 30,02
56 Otras enfermedades del aparato respiratorio .....	90,36 $\pm$ 20,73	84,14 $\pm$ 27,11	99,67 $\pm$ 32,56
57 Gastritis. duodenitis, ulcus péptico .....	73,35 $\pm$ 50,83	72,88 $\pm$ 71,42	74,85 $\pm$ 73,35
58 Cirrosis y otras enfermedades crónicas del hígado .....	101,20 $\pm$ 23,54	103,60 $\pm$ 26,89	99,44 $\pm$ 52,09
59 Resto de enfermedades del aparato digestivo .....	98,65 $\pm$ 20,97	96,51 $\pm$ 30,68	101,13 $\pm$ 28,91
60 Nefritis. síndrome nefrótico, nefrosis .....	96,28 $\pm$ 23,59	101,34 $\pm$ 35,11	92,46 $\pm$ 32,03

## 1.10. RAZÓN DE MORTALIDAD ESTÁNDAR E INTERVALO DE CONFIANZA AL 95% SEGÚN CAUSAS DE LA LISTA REDUCIDA Y SEXO (Continuación).

CAUSA	TOTAL	HOMBRES	MUJERES
	RME $\pm$ 1,96 EE	RME $\pm$ 1,96 EE	RME $\pm$ 1,96 EE
61 Resto enfermedades aparato urinario .....	142,96 $\pm$ 61,14	137,05 $\pm$ 94,97	147,15 $\pm$ 79,99
62 Enfermedades de los órganos genitales masculinos .....	88,72 $\pm$ 100,40	91,85 $\pm$ 103,93	-
63 Enfermedades de los órganos genitales femeninos .....	267,80 $\pm$ 524,89	-	262,45 $\pm$ 514,41
64 Complicaciones embarazo. parto y puerperio .....	126,25 $\pm$ 247,45	-	124,48 $\pm$ 243,98
65 Enfermedades de piel y tejido celular subcutáneo .....	81,32 $\pm$ 79,69	67,74 $\pm$ 132,77	86,60 $\pm$ 98,00
66 Enfermedades del sistema osteomuscular y tejido conjuntivo .....	81,47 $\pm$ 39,92	90,63 $\pm$ 79,44	77,42 $\pm$ 45,75
67 Anomalías congénitas .....	117,27 $\pm$ 46,92	117,37 $\pm$ 63,80	118,18 $\pm$ 69,84
68 Causas perinatales .....	116,29 $\pm$ 46,53	113,12 $\pm$ 59,25	121,82 $\pm$ 75,51
69 Síntomas y estados morbosos mal definidos .....	89,16 $\pm$ 21,04	86,35 $\pm$ 37,84	89,73 $\pm$ 25,12
70 Accidentes de vehículos a motor .....	99,11 $\pm$ 25,51	99,58 $\pm$ 27,88	102,95 $\pm$ 67,26
71 Caídas accidentales .....	106,65 $\pm$ 63,03	79,29 $\pm$ 89,72	121,99 $\pm$ 84,53
72 Ahogamiento .....	42,55 $\pm$ 83,40	43,22 $\pm$ 84,72	-
73 Accidentes de tipo industrial .....	245,77 $\pm$ 240,86	246,97 $\pm$ 242,03	-
74 Suicidio y autolesiones .....	67,83 $\pm$ 29,73	68,14 $\pm$ 34,49	69,85 $\pm$ 61,23
75 Resto de causas externas .....	99,93 $\pm$ 29,20	100,18 $\pm$ 35,27	101,73 $\pm$ 53,29
76 Dependencia a las drogas, Abuso de las drogas, Envenenamiento accidental por opiáceos, cocaína .....	-	-	-

## II.2. ÁREA DE SALUD II (CARTAGENA)





## II.2.1. MORTALIDAD ESPECÍFICA POR EDAD Y SEXO. TASAS POR 100.000 HABITANTES.

GRUPOS DE EDAD	TOTAL	Hombres	Mujeres
TOTAL .....	785,86	858,33	714,84
Menos de 1 año .....	616,14	541,19	694,88
De 1 a 4 años .....	47,54	46,78	48,33
De 5 a 9 años .....	11,08	10,73	11,45
De 10 a 14 años .....	13,40	17,21	9,28
De 15 a 19 años .....	69,65	75,79	63,08
De 20 a 24 años .....	83,67	128,38	36,28
De 25 a 29 años .....	114,79	197,65	29,17
De 30 a 34 años .....	155,88	253,94	61,26
De 35 a 39 años .....	184,83	267,31	102,13
De 40 a 44 años .....	140,32	182,15	98,38
De 45 a 49 años .....	336,48	543,84	140,32
De 50 a 54 años .....	337,11	536,82	153,87
De 55 a 59 años .....	806,45	1.177,17	411,52
De 60 a 64 años .....	1.135,05	1.610,31	697,23
De 65 a 69 años .....	1.762,47	2.507,02	1.093,17
De 70 a 74 años .....	3.006,13	4.477,11	1.912,57
De 75 y más años .....	9.502,66	10.865,83	8.555,06

## II.2.2. DEFUNCIONES POR EDAD Y GRANDES GRUPOS DE CAUSAS. TOTAL.

GRANDES GRUPOS	TOTAL	Menos de 1 año	De 1 a 4 años	De 5 a 9 años	De 10 a 14 años	De 15 a 19 años	De 20 a 24 años	De 25 a 29 años	De 30 a 34 años	De 35 a 39 años
TOTAL .....	1.984	20	6	2	3	16	19	24	30	29
I Enfermedades infecciosas y parasitarias .....	18	1	1	-	-	-	-	1	-	1
II Tumores .....	473	-	-	1	-	1	2	2	5	10
III Enfermedades de las glándulas endocrinas, de la nutrición, del metabolismo y trastornos de la inmunidad .....	94	1	-	-	-	-	5	5	8	4
IV Enfermedades de la sangre y de los órganos hematopoyéticos .....	10	-	-	-	-	-	-	1	-	-
V Trastornos mentales .....	43	-	-	-	-	-	1	-	1	-
VI Enfermedades del sistema nervioso y de los órganos de los sentidos .....	28	3	-	1	-	-	1	1	-	1
VII Enfermedades del aparato circulatorio .....	781	1	-	-	-	1	1	-	1	4
VIII Enfermedades del aparato respiratorio .....	195	1	1	-	-	-	1	1	1	-
IX Enfermedades del aparato digestivo .....	104	-	-	-	-	-	-	-	4	4
X Enfermedades del aparato genitourinario .....	65	-	-	-	-	-	1	-	-	1
XI Complicaciones del embarazo, del parto y del puerperio .....	-	-	-	-	-	-	-	-	-	-
XII Enfermedades de la piel y del tejido celular subcutáneo .....	4	-	-	-	-	-	-	-	-	-
XIII Enfermedades del sistema osteomuscular y del tejido conjuntivo .....	14	-	-	-	-	1	-	-	-	-
XIV Anomalías congénitas .....	7	3	2	-	-	1	-	-	-	-
XV Ciertas afecciones originadas en el período perinatal .....	10	9	-	-	-	1	-	-	-	-
XVI Signos, síntomas y estados morbosos mal definidos .....	41	1	-	-	-	-	-	-	1	-
XVII Traumatismos y envenenamientos .....	97	-	2	-	3	11	7	13	9	4

## II.2.2. DEFUNCIONES POR EDAD Y GRANDES GRUPOS DE CAUSAS. TOTAL.

GRANDES GRUPOS	De 40 a 44 años	De 45 a 49 años	De 50 a 54 años	De 55 a 59 años	De 60 a 64 años	De 65 a 69 años	De 70 a 74 años	De 75 y más años	NO CONSTA
TOTAL .....	20	42	42	105	146	199	211	1.069	1
I Enfermedades infecciosas y parasitarias .....	-	-	-	3	-	1	2	8	-
II Tumores .....	6	10	19	54	55	82	63	163	-
III Enfermedades de las glándulas endocrinas, de la nutrición, del metabolismo y trastornos de la inmunidad .....	-	-	-	2	5	5	8	51	-
IV Enfermedades de la sangre y de los órganos hematopoyéticos .....	-	-	-	-	-	1	-	8	-
V Trastornos mentales .....	-	-	-	-	-	4	6	31	-
VI Enfermedades del sistema nervioso y de los órganos de los sentidos .....	-	-	-	1	5	2	1	12	-
VII Enfermedades del aparato circulatorio .....	5	17	11	25	41	71	89	513	1
VIII Enfermedades del aparato respiratorio .....	3	3	2	6	13	15	22	126	-
IX Enfermedades del aparato digestivo .....	1	7	5	10	12	11	4	46	-
X Enfermedades del aparato genitourinario .....	-	-	-	-	3	2	7	51	-
XI Complicaciones del embarazo, del parto y del puerperio .....	-	-	-	-	-	-	-	-	-
XII Enfermedades de la piel y del tejido celular subcutáneo .....	-	-	-	-	-	-	1	3	-
XIII Enfermedades del sistema osteomuscular y del tejido conjuntivo .....	-	-	-	-	1	-	-	12	-
XIV Anomalías congénitas .....	-	-	1	-	-	-	-	-	-
XV Ciertas afecciones originadas en el período perinatal .....	-	-	-	-	-	-	-	-	-
XVI Signos, síntomas y estados morbosos mal definidos .....	-	-	1	-	3	1	3	31	-
XVII Traumatismos y envenenamientos .....	5	5	3	4	8	4	5	14	-



## II.2.2. DEFUNCIONES POR EDAD Y GRANDES GRUPOS DE CAUSAS. HOMBRES.

GRANDES GRUPOS	TOTAL	Menos de 1 año	De 1 a 4 años	De 5 a 9 años	De 10 a 14 años	De 15 a 19 años	De 20 a 24 años	De 25 a 29 años	De 30 a 34 años	De 35 a 39 años
TOTAL .....	1.072	9	3	1	2	9	15	21	24	21
I Enfermedades infecciosas y parasitarias .....	13	1	1	-	-	-	-	1	-	1
II Tumores .....	287	-	-	1	-	1	1	1	2	7
III Enfermedades de las glándulas endocrinas, de la nutrición, del metabolismo y trastornos de la inmunidad .....	45	-	-	-	-	-	4	5	7	2
IV Enfermedades de la sangre y de los órganos hematopoyéticos .....	4	-	-	-	-	-	-	1	-	-
V Trastornos mentales .....	16	-	-	-	-	-	1	-	-	-
VI Enfermedades del sistema nervioso y de los órganos de los sentidos .....	14	2	-	-	-	-	1	1	-	-
VII Enfermedades del aparato circulatorio .....	359	1	-	-	-	1	1	-	1	4
VIII Enfermedades del aparato respiratorio .....	129	-	-	-	-	-	1	-	1	-
IX Enfermedades del aparato digestivo .....	65	-	-	-	-	-	-	-	3	4
X Enfermedades del aparato genitourinario .....	38	-	-	-	-	-	-	-	-	1
XI Complicaciones del embarazo, del parto y del puerperio .....	-	-	-	-	-	-	-	-	-	-
XII Enfermedades de la piel y del tejido celular subcutáneo .....	1	-	-	-	-	-	-	-	-	-
XIII Enfermedades del sistema osteomuscular y del tejido conjuntivo .....	5	-	-	-	-	-	-	-	-	-
XIV Anomalías congénitas .....	2	1	-	-	-	1	-	-	-	-
XV Ciertas afecciones originadas en el período perinatal .....	4	4	-	-	-	-	-	-	-	-
XVI Signos, síntomas y estados morbosos mal definidos .....	11	-	-	-	-	-	-	-	1	-
XVII Traumatismos y envenenamientos .....	79	-	2	-	2	6	6	12	9	2

## 11.2.2. DEFUNCIONES POR EDAD Y GRANDES GRUPOS DE CAUSAS. HOMBRES.

GRANDES GRUPOS	De 40 a 44 años	De 45 a 49 años	De 50 a 54 años	De 55 a 59 años	De 60 a 64 años	De 65 a 69 años	De 70 a 74 años	De 75 y más años	NO CONSTA
TOTAL.....	13	33	32	79	100	134	134	442	-
I Enfermedades infecciosas y parasitarias.....	-	-	-	3	-	1	1	4	-
II Tumores.....	3	7	14	39	33	59	37	82	-
III Enfermedades de las glándulas endocrinas, de la nutrición, del metabolismo y trastornos de la inmunidad.....	-	-	-	1	3	2	4	17	-
IV Enfermedades de la sangre y de los órganos hematopoyéticos.....	-	-	-	-	-	1	-	2	-
V Trastornos mentales.....	-	-	-	-	-	1	2	12	-
VI Enfermedades del sistema nervioso y de los órganos de los sentidos.....	-	-	-	-	2	1	1	6	-
VII Enfermedades del aparato circulatorio.....	2	13	8	20	30	45	56	177	-
VIII Enfermedades del aparato respiratorio.....	2	3	1	5	11	10	20	75	-
IX Enfermedades del aparato digestivo.....	1	6	5	8	11	9	2	16	-
X Enfermedades del aparato genitourinario.....	-	-	-	-	2	-	5	30	-
XI Complicaciones del embarazo, del parto y del puerperio.....	-	-	-	-	-	-	-	-	-
XII Enfermedades de la piel y del tejido celular subcutáneo.....	-	-	-	-	-	-	-	1	-
XIII Enfermedades del sistema osteomuscular y del tejido conjuntivo.....	-	-	-	-	-	-	-	5	-
XIV Anomalías congénitas.....	-	-	-	-	-	-	-	-	-
XV Ciertas afecciones originadas en el período perinatal.....	-	-	-	-	-	-	-	-	-
XVI Signos, síntomas y estados morbosos mal definidos.....	-	-	1	-	1	1	1	6	-
XVII Traumatismos y envenenamientos.....	5	4	3	3	7	4	5	9	-

## 1.2.2. DEFUNCIONES POR EDAD Y GRANDES GRUPOS DE CAUSAS. MUJERES.

GRANDES GRUPOS	TOTAL	Menos de 1 año	De 1 a 4 años	De 5 a 9 años	De 10 a 14 años	De 15 a 19 años	De 20 a 24 años	De 25 a 29 años	De 30 a 34 años	De 35 a 39 años
TOTAL .....	912	11	3	1	1	7	4	3	6	8
I Enfermedades infecciosas y parasitarias .....	5	-	-	-	-	-	-	-	-	-
II Tumores .....	186	-	-	-	-	-	1	1	3	3
III Enfermedades de las glándulas endocrinas, de la nutrición, del metabolismo y trastornos de la inmunidad .....	49	1	-	-	-	-	1	-	1	2
IV Enfermedades de la sangre y de los órganos hematopoyéticos .....	6	-	-	-	-	-	-	-	-	-
V Trastornos mentales .....	27	-	-	-	-	-	-	-	1	-
VI Enfermedades del sistema nervioso y de los órganos de los sentidos .....	14	1	-	1	-	-	-	-	-	1
VII Enfermedades del aparato circulatorio .....	422	-	-	-	-	-	-	-	-	-
VIII Enfermedades del aparato respiratorio .....	66	1	1	-	-	-	-	1	-	-
IX Enfermedades del aparato digestivo .....	39	-	-	-	-	-	-	-	1	-
X Enfermedades del aparato genitourinario .....	27	-	-	-	-	-	1	-	-	-
XI Complicaciones del embarazo, del parto y del puerperio .....	-	-	-	-	-	-	-	-	-	-
XII Enfermedades de la piel y del tejido celular subcutáneo .....	3	-	-	-	-	-	-	-	-	-
XIII Enfermedades del sistema osteomuscular y del tejido conjuntivo .....	9	-	-	-	-	1	-	-	-	-
XIV Anomalías congénitas .....	5	2	2	-	-	-	-	-	-	-
XV Ciertas afecciones originadas en el período perinatal .....	6	5	-	-	-	1	-	-	-	-
XVI Signos, síntomas y estados morbosos mal definidos .....	30	1	-	-	-	-	-	-	-	-
XVII Traumatismos y envenenamientos .....	18	-	-	-	1	5	1	1	-	2

## 1.2.2. DEFUNCIONES POR EDAD Y GRANDES GRUPOS DE CAUSAS. MUJERES.

GRANDES GRUPOS	De 40 a 44 años	De 45 a 49 años	De 50 a 54 años	De 55 a 59 años	De 60 a 64 años	De 65 a 69 años	De 70 a 74 años	De 75 y más años	NO CONSTA
TOTAL .....	7	9	10	26	46	65	77	627	1
I Enfermedades infecciosas y parasitarias .....	-	-	-	-	-	-	1	4	-
II Tumores .....	3	3	5	15	22	23	26	81	-
III Enfermedades de las glándulas endocrinas, de la nutrición, del metabolismo y trastornos de la inmunidad .....	-	-	-	1	2	3	4	34	-
IV Enfermedades de la sangre y de los órganos hematopoyéticos .....	-	-	-	-	-	-	-	6	-
V Trastornos mentales .....	-	-	-	-	-	3	4	19	-
VI Enfermedades del sistema nervioso y de los órganos de los sentidos .....	-	-	-	1	3	1	-	6	-
VII Enfermedades del aparato circulatorio .....	3	4	3	5	11	26	33	336	1
VIII Enfermedades del aparato respiratorio .....	1	-	1	1	2	5	2	51	-
IX Enfermedades del aparato digestivo .....	-	1	-	2	1	2	2	30	-
X Enfermedades del aparato genitourinario .....	-	-	-	-	1	2	2	21	-
XI Complicaciones del embarazo, del parto y del puerperio .....	-	-	-	-	-	-	-	-	-
XII Enfermedades de la piel y del tejido celular subcutáneo .....	-	-	-	-	-	-	1	2	-
XIII Enfermedades del sistema osteomuscular y del tejido conjuntivo .....	-	-	-	-	1	-	-	7	-
XIV Anomalías congénitas .....	-	-	1	-	-	-	-	-	-
XV Ciertas afecciones originadas en el período perinatal .....	-	-	-	-	-	-	-	-	-
XVI Signos, síntomas y estados morbosos mal definidos .....	-	-	-	-	2	-	2	25	-
XVII Traumatismos y envenenamientos .....	-	1	-	1	1	-	-	5	-

## 1.2.3. MORTALIDAD ESPECÍFICA POR EDAD Y GRANDES GRUPOS DE CAUSAS. TASAS POR 100.000 HABITANTES. TOTAL.

GRANDES GRUPOS	TOTAL	Menos de 1 año	De 1 a 4 años	De 5 a 9 años	De 10 a 14 años	De 15 a 19 años	De 20 a 24 años	De 25 a 29 años	De 30 a 34 años
TOTAL .....	785,06	616,14	47,54	11,08	13,40	69,65	83,67	114,79	155,88
I Enfermedades infecciosas y parasitarias .....	7,13	30,81	7,92	-	-	-	-	4,78	-
II Tumores .....	187,26	-	-	5,54	-	4,35	8,81	9,57	25,98
III Enfermedades de las glándulas endocrinas, de la nutrición, del metabolismo y trastornos de la inmunidad .....	37,21	30,81	-	-	-	-	22,02	23,91	41,57
IV Enfermedades de la sangre y de los órganos hematopoyéticos .....	3,96	-	-	-	-	-	-	4,78	-
V Trastornos mentales .....	17,02	-	-	-	-	-	4,40	-	5,20
VI Enfermedades del sistema nervioso y de los órganos de los sentidos .....	11,09	92,42	-	5,54	-	-	4,40	4,78	-
VII Enfermedades del aparato circulatorio .....	308,80	30,81	-	-	-	4,35	4,40	-	5,20
VIII Enfermedades del aparato respiratorio .....	77,20	30,81	7,92	-	-	-	4,40	4,78	5,20
IX Enfermedades del aparato digestivo .....	41,17	-	-	-	-	-	-	-	20,78
X Enfermedades del aparato genitourinario .....	25,73	-	-	-	-	-	4,40	-	-
XI Complicaciones del embarazo, del parto y del puerperio .....	-	-	-	-	-	-	-	-	-
XII Enfermedades de la piel y del tejido celular subcutáneo .....	1,58	-	-	-	-	-	-	-	-
XIII Enfermedades del sistema osteomuscular y del tejido conjuntivo .....	5,54	-	-	-	-	4,35	-	-	-
XIV Anomalías congénitas .....	2,77	92,42	15,85	-	-	4,35	-	-	-
XV Ciertas afecciones originadas en el período perinatal .....	3,96	277,26	-	-	-	4,35	-	-	-
XVI Signos, síntomas y estados morbosos mal definidos .....	16,23	30,81	-	-	-	-	-	-	5,20
XVII Traumatismos y envenenamientos .....	38,40	-	15,85	-	13,40	47,89	30,82	62,18	46,77

## II.2.3. MORTALIDAD ESPECÍFICA POR EDAD Y GRANDES GRUPOS DE CAUSAS. TASAS POR 100.000 HABITANTES. TOTAL.

GRANDES GRUPOS	De 35 a 39 años	De 40 a 44 años	De 45 a 49 años	De 50 a 54 años	De 55 a 59 años	De 60 a 64 años	De 65 a 69 años	De 70 a 74 años	De 75 y más años
TOTAL .....	184,83	140,32	336,48	337,11	806,45	1.127,33	1.762,47	3.006,13	9.493,78
I Enfermedades infecciosas y parasitarias .....	6,37	-	-	-	23,04	-	8,86	28,49	71,05
II Tumores .....	63,73	42,10	80,12	152,50	414,75	424,68	726,24	897,56	1.447,60
III Enfermedades de las glándulas endocrinas, de la nutrición, del metabolismo y trastornos de la inmunidad .....	25,49	-	-	-	15,36	38,61	44,28	113,98	452,93
IV Enfermedades de la sangre y de los órganos hematopoyéticos .....	-	-	-	-	-	-	8,86	-	71,05
V Trastornos mentales .....	-	-	-	-	-	-	35,43	85,48	275,31
VI Enfermedades del sistema nervioso y de los órganos de los sentidos .....	6,37	-	-	-	7,68	38,61	17,71	14,25	106,57
VII Enfermedades del aparato circulatorio .....	25,49	35,08	136,20	88,29	192,01	316,58	628,82	1.267,99	4.555,95
VIII Enfermedades del aparato respiratorio .....	-	21,05	24,03	16,05	46,08	100,38	132,85	313,43	1.119,01
IX Enfermedades del aparato digestivo .....	25,49	7,02	56,08	40,13	76,80	92,66	97,42	56,99	408,53
X Enfermedades del aparato genitourinario .....	6,37	-	-	-	-	23,16	17,71	99,73	452,93
XI Complicaciones del embarazo, del parto y del puerperio .....	-	-	-	-	-	-	-	-	-
XII Enfermedades de la piel y del tejido celular subcutáneo .....	-	-	-	-	-	-	-	14,25	26,64
XIII Enfermedades del sistema osteomuscular y del tejido conjuntivo .....	-	-	-	-	-	7,72	-	-	106,57
XIV Anomalías congénitas .....	-	-	-	8,03	-	-	-	-	-
XV Ciertas afecciones originadas en el período perinatal .....	-	-	-	-	-	-	-	-	-
XVI Signos, síntomas y estados morbosos mal definidos .....	-	-	-	8,03	-	23,16	8,86	42,74	275,31
XVII Traumatismos y envenenamientos .....	25,49	35,08	40,06	24,08	30,72	61,77	35,43	71,24	124,33

## 12.3. MORTALIDAD ESPECÍFICA POR EDAD Y GRANDES GRUPOS DE CAUSAS. TASAS POR 100.000 HABITANTES. HOMBRES.

GRANDES GRUPOS	TOTAL	Menos de 1 año	De 1 a 4 años	De 5 a 9 años	De 10 a 14 años	De 15 a 19 años	De 20 a 24 años	De 25 a 29 años	De 30 a 34 años
TOTAL .....	857,53	541,19	46,78	10,73	17,21	75,79	128,38	197,65	253,94
I Enfermedades infecciosas y parasitarias .....	10,40	60,13	15,59	-	-	-	-	9,41	-
II Tumores .....	229,58	-	-	10,73	-	8,42	8,56	9,41	21,16
III Enfermedades de las glándulas endocrinas, de la nutrición, del metabolismo y trastornos de la inmunidad .....	36,00	-	-	-	-	-	34,23	47,06	74,07
IV Enfermedades de la sangre y de los órganos hematopoyéticos .....	3,20	-	-	-	-	-	-	9,41	-
V Trastornos mentales .....	12,80	-	-	-	-	-	8,56	-	-
VI Enfermedades del sistema nervioso y de los órganos de los sentidos .....	11,20	120,26	-	-	-	-	8,56	9,41	-
VII Enfermedades del aparato circulatorio .....	287,18	60,13	-	-	-	8,42	8,56	-	10,58
VIII Enfermedades del aparato respiratorio .....	103,19	-	-	-	-	-	8,56	-	10,58
IX Enfermedades del aparato digestivo .....	52,00	-	-	-	-	-	-	-	31,74
X Enfermedades del aparato genitourinario .....	30,40	-	-	-	-	-	-	-	-
XI Complicaciones del embarazo, del parto y del puerperio .....	-	-	-	-	-	-	-	-	-
XII Enfermedades de la piel y del tejido celular subcutáneo .....	0,80	-	-	-	-	-	-	-	-
XIII Enfermedades del sistema osteomuscular y del tejido conjuntivo .....	4,00	-	-	-	-	-	-	-	-
XIV Anomalías congénitas .....	1,60	60,13	-	-	-	8,42	-	-	-
XV Ciertas afecciones originadas en el período perinatal .....	3,20	240,53	-	-	-	-	-	-	-
XVI Signos, síntomas y estados morbosos mal definidos .....	8,80	-	-	-	-	-	-	-	10,58
XVII Traumatismos y envenenamientos .....	63,19	-	31,19	-	17,21	50,53	51,35	112,94	95,23

## II.2.3. MORTALIDAD ESPECÍFICA POR EDAD Y GRANDES GRUPOS DE CAUSAS. TASAS POR 100.000 HABITANTES. HOMBRES.

GRANDES GRUPOS	De 35 a 39 años	De 40 a 44 años	De 45 a 49 años	De 50 a 54 años	De 55 a 59 años	De 60 a 64 años	De 65 a 69 años	De 70 a 74 años	De 75 y más años
TOTAL .....	267,31	182,15	543,84	536,82	1.177,17	1.610,31	2.507,02	4.477,11	10.841,30
I Enfermedades infecciosas y parasitarias .....	12,73	-	-	-	44,70	-	18,71	33,41	98,11
II Tumores .....	89,10	42,03	115,36	234,86	581,14	531,40	1.103,84	1.236,22	2.011,28
III Enfermedades de las glándulas endocrinas, de la nutrición, del metabolismo y trastornos de la inmunidad .....	25,46	-	-	-	14,90	48,31	37,42	133,65	416,97
IV Enfermedades de la sangre y de los órganos hematopoyéticos .....	-	-	-	-	-	-	18,71	-	49,06
V Trastornos mentales .....	-	-	-	-	-	-	18,71	66,82	294,33
VI Enfermedades del sistema nervioso y de los órganos de los sentidos .....	-	-	-	-	-	32,21	18,71	33,41	147,17
VII Enfermedades del aparato circulatorio .....	50,92	28,02	214,24	134,21	298,02	483,09	841,91	1.871,03	4.341,43
VIII Enfermedades del aparato respiratorio .....	-	28,02	49,44	16,78	74,50	177,13	187,09	668,23	1.839,59
IX Enfermedades del aparato digestivo .....	50,92	14,01	98,88	83,88	119,21	177,13	168,38	66,82	392,45
X Enfermedades del aparato genitourinario .....	12,73	-	-	-	-	32,21	-	167,06	735,84
XI Complicaciones del embarazo, del parto y del puerperio .....	-	-	-	-	-	-	-	-	-
XII Enfermedades de la piel y del tejido celular subcutáneo .....	-	-	-	-	-	-	-	-	24,53
XIII Enfermedades del sistema osteomuscular y del tejido conjuntivo .....	-	-	-	-	-	-	-	-	122,64
XIV Anomalías congénitas .....	-	-	-	-	-	-	-	-	-
XV Ciertas afecciones originadas en el periodo perinatal .....	-	-	-	-	-	-	-	-	-
XVI Signos, síntomas y estados morbosos mal definidos .....	-	-	-	16,78	-	16,10	18,71	33,41	147,17
XVII Traumatismos y envenenamientos .....	25,46	70,06	65,92	50,33	44,70	112,72	74,84	167,06	220,75



## II.2.3. MORTALIDAD ESPECÍFICA POR EDAD Y GRANDES GRUPOS DE CAUSAS. TASAS POR 100.000 HABITANTES. MUJERES.

GRANDES GRUPOS	TOTAL	Menos de 1 año	De 1 a 4 años	De 5 a 9 años	De 10 a 14 años	De 15 a 19 años	De 20 a 24 años	De 25 a 29 años	De 30 a 34 años
TOTAL .....	714,06	694,88	48,33	11,45	9,28	63,08	36,28	29,17	61,26
I Enfermedades infecciosas y parasitarias .....	3,92	-	-	-	-	-	-	-	-
II Tumores .....	145,79	-	-	-	-	-	9,07	9,72	30,63
III Enfermedades de las glándulas endocrinas, de la nutrición, del metabolismo y trastornos de la inmunidad .....	38,41	63,17	-	-	-	-	9,07	-	10,21
IV Enfermedades de la sangre y de los órganos hematopoyéticos .....	4,70	-	-	-	-	-	-	-	-
V Trastornos mentales .....	21,16	-	-	-	-	-	-	-	10,21
VI Enfermedades del sistema nervioso y de los órganos de los sentidos .....	10,97	63,17	-	11,45	-	-	-	-	-
VII Enfermedades del aparato circulatorio .....	329,99	-	-	-	-	-	-	-	-
VIII Enfermedades del aparato respiratorio .....	51,73	63,17	16,11	-	-	-	-	9,72	-
IX Enfermedades del aparato digestivo .....	30,57	-	-	-	-	-	-	-	10,21
X Enfermedades del aparato genitourinario .....	21,16	-	-	-	-	-	9,07	-	-
XI Complicaciones del embarazo, del parto y del puerperio .....	-	-	-	-	-	-	-	-	-
XII Enfermedades de la piel y del tejido celular subcutáneo .....	2,35	-	-	-	-	-	-	-	-
XIII Enfermedades del sistema osteomuscular y del tejido conjuntivo .....	7,05	-	-	-	-	9,01	-	-	-
XIV Anomalías congénitas .....	3,92	126,34	32,22	-	-	-	-	-	-
XV Ciertas afecciones originadas en el período perinatal .....	4,70	315,86	-	-	-	9,01	-	-	-
XVI Signos, síntomas y estados morbosos mal definidos .....	23,51	63,17	-	-	-	-	-	-	-
XVII Traumatismos y envenenamientos .....	14,11	-	-	-	9,28	45,06	9,07	9,72	-

## 11.2.3. MORTALIDAD ESPECÍFICA POR EDAD Y GRANDES GRUPOS DE CAUSAS. TASAS POR 100.000 HABITANTES. MUJERES.

GRANDES GRUPOS	De 35 a 39 años	De 40 a 44 años	De 45 a 49 años	De 50 a 54 años	De 55 a 59 años	De 60 a 64 años	De 65 a 69 años	De 70 a 74 años	De 75 y más años
TOTAL .....	102,13	98,38	140,32	153,87	411,52	682,39	1.093,17	1.912,57	8.555,06
I Enfermedades infecciosas y parasitarias .....	-	-	-	-	-	-	-	24,84	54,58
II Tumores .....	38,30	42,16	46,77	76,93	237,42	326,36	386,81	645,80	1.105,20
III Enfermedades de las glándulas endocrinas, de la nutrición, del metabolismo y trastornos de la inmunidad .....	25,53	-	-	-	15,83	29,67	50,45	99,35	463,91
IV Enfermedades de la sangre y de los órganos hematopoyéticos .....	-	-	-	-	-	-	-	-	81,87
V Trastornos mentales .....	-	-	-	-	-	-	50,45	99,35	259,24
VI Enfermedades del sistema nervioso y de los órganos de los sentidos .....	12,77	-	-	-	15,83	44,50	16,82	-	81,87
VII Enfermedades del aparato circulatorio .....	-	42,16	62,36	46,16	79,14	163,18	437,27	819,67	4.584,53
VIII Enfermedades del aparato respiratorio .....	-	14,05	-	15,39	15,83	29,67	84,09	49,68	695,87
IX Enfermedades del aparato digestivo .....	-	-	15,59	-	31,66	14,83	33,64	49,68	409,33
X Enfermedades del aparato genitourinario .....	-	-	-	-	-	14,83	33,64	49,68	286,53
XI Complicaciones del embarazo, del parto y del puerperio .....	-	-	-	-	-	-	-	-	-
XII Enfermedades de la piel y del tejido celular subcutáneo .....	-	-	-	-	-	-	-	24,84	27,29
XIII Enfermedades del sistema osteomuscular y del tejido conjuntivo .....	-	-	-	-	-	14,83	-	-	95,51
XIV Anomalías congénitas .....	-	-	-	15,39	-	-	-	-	-
XV Ciertas afecciones originadas en el período perinatal .....	-	-	-	-	-	-	-	-	-
XVI Signos, síntomas y estados morbosos mal definidos .....	-	-	-	-	-	29,67	-	49,68	341,11
XVII Traumatismos y envenenamientos .....	25,53	-	15,59	-	15,83	14,83	-	-	68,22

## II.2.4. MORTALIDAD ESPECÍFICA POR EDAD Y CAUSA DE LA LISTA REDUCIDA. TASAS POR 100.000 HABITANTES. TOTAL.

CAUSA	TOTAL	Ménos de 1 año	De 1 a 4 años	De 5 a 9 años	De 10 a 14 años	De 15 a 19 años	De 20 a 24 años	De 25 a 29 años	De 30 a 34 años
TOTAL .....	785,06	616,14	47,54	11,08	13,40	69,65	83,67	114,79	155,88
01 Fiebres tifoidea y paratifoidea .....	-	-	-	-	-	-	-	-	-
02 Otras infecciones por salmonella y otras intoxicaciones alimentarias .....	-	-	-	-	-	-	-	-	-
03 Enfermedades infecciosas intestinales .....	-	-	-	-	-	-	-	-	-
04 Tuberculosis respiratoria .....	1,19	-	-	-	-	-	-	-	-
05 Otras tuberculosis .....	-	-	-	-	-	-	-	-	-
06 Otras enfermedades infecciosas bacterianas .....	3,96	30,81	7,92	-	-	-	-	-	-
07 Hepatitis viral .....	1,19	-	-	-	-	-	-	4,78	-
08 Tétanos .....	-	-	-	-	-	-	-	-	-
09 Resto enfermedades infecciosas víricas .....	-	-	-	-	-	-	-	-	-
10 Enfermedades parasitarias y resto de infecciones .....	0,79	-	-	-	-	-	-	-	-
11 Tumor maligno de cavidad bucal y faringe .....	4,75	-	-	-	-	-	-	-	-
12 Tumor maligno de esófago .....	1,98	-	-	-	-	-	-	-	-
13 Tumor maligno de estómago .....	14,25	-	-	-	-	-	-	-	-
14 Tumor maligno de intestino delgado .....	-	-	-	-	-	-	-	-	-
15 Tumor maligno de intestino grueso .....	12,27	-	-	-	-	-	-	-	-
16 Tumor maligno de recto .....	3,96	-	-	-	-	-	-	-	-
17 Tumor maligno de hígado .....	8,31	-	-	-	-	-	-	-	-
18 Tumor maligno de vesícula biliar .....	3,96	-	-	-	-	-	-	-	-
19 Tumor maligno de páncreas .....	7,52	-	-	-	-	-	-	-	-
20 Tumor maligno de laringe .....	3,56	-	-	-	-	-	-	-	-
21 Tumor maligno de tráquea, bronquios y pulmón .....	33,65	-	-	-	-	-	-	-	-
22 Tumor maligno de los huesos .....	0,79	-	-	-	-	-	-	-	-
23 Tumor maligno de la piel .....	1,98	-	-	-	-	-	-	-	-
24 Tumor maligno de la mama femenina .....	5,42	-	-	-	-	-	-	-	2,51
25 Tumor maligno del cuello uterino .....	0,93	-	-	-	-	-	-	-	-
26 Otros tumores malignos del útero .....	1,12	-	-	-	-	-	-	-	-
27 Tumor maligno de la próstata .....	5,40	-	-	-	-	-	-	-	-
28 Tumor maligno otras localizaciones .....	27,71	-	-	-	-	4,35	4,40	4,78	-
29 Tumor maligno localización no especificada .....	15,44	-	-	-	-	-	-	-	10,39
30 Leucemia .....	6,33	-	-	-	-	-	-	-	5,20
31 Enfermedad de Hodgkin .....	0,40	-	-	-	-	-	-	-	5,20

## II.2.4. MORTALIDAD ESPECÍFICA POR EDAD Y CAUSA DE LA LISTA REDUCIDA. TASAS POR 100.000 HABITANTES. TOTAL.

CAUSA	De 35 a 39 años	De 40 a 44 años	De 45 a 49 años	De 50 a 54 años	De 55 a 59 años	De 60 a 64 años	De 65 a 69 años	De 70 a 74 años	De 75 y más años
TOTAL .....	184,83	140,32	336,48	337,11	806,45	1.127,33	1.762,47	3.006,13	9.493,78
01 Fiebres tifoidea y paratifoidea .....	-	-	-	-	-	-	-	-	-
02 Otras infecciones por salmonella y otras intoxicaciones alimentarias .....	-	-	-	-	-	-	-	-	-
03 Enfermedades infecciosas intestinales .....	-	-	-	-	-	-	-	-	-
04 Tuberculosis respiratoria .....	-	-	-	-	-	-	-	14,25	17,76
05 Otras tuberculosis .....	-	-	-	-	-	-	-	-	-
06 Otras enfermedades infecciosas bacterianas .....	-	-	-	-	15,36	-	8,86	-	44,40
07 Hepatitis viral .....	-	-	-	-	7,68	-	-	-	8,88
08 Tétanos .....	-	-	-	-	-	-	-	-	-
09 Resto enfermedades infecciosas víricas .....	-	-	-	-	-	-	-	-	-
10 Enfermedades parasitarias y resto de infecciones .....	6,37	-	-	-	-	-	-	14,25	-
11 Tumor maligno de cavidad bucal y faringe .....	-	-	-	8,03	23,04	7,72	44,28	-	17,76
12 Tumor maligno de esófago .....	-	-	-	-	7,68	-	17,71	-	17,76
13 Tumor maligno de estómago .....	-	7,02	8,01	16,05	30,72	15,44	70,85	28,49	142,10
14 Tumor maligno de intestino delgado .....	-	-	-	-	-	-	-	-	-
15 Tumor maligno de intestino grueso .....	-	-	-	-	46,08	7,72	70,85	85,48	88,81
16 Tumor maligno de recto .....	12,75	-	-	-	7,68	-	17,71	14,25	35,52
17 Tumor maligno de hígado .....	-	-	-	-	15,36	15,44	35,43	42,74	88,81
18 Tumor maligno de vesícula biliar .....	-	-	-	-	-	30,89	8,86	-	44,40
19 Tumor maligno de páncreas .....	-	-	-	-	7,68	15,44	26,57	56,99	79,93
20 Tumor maligno de laringe .....	-	-	-	-	7,68	15,44	17,71	28,49	17,76
21 Tumor maligno de tráquea, bronquios y pulmón .....	6,37	7,02	16,02	48,16	92,17	108,10	115,14	199,46	195,38
22 Tumor maligno de los huesos .....	-	-	-	-	-	-	-	14,25	8,88
23 Tumor maligno de la piel .....	-	-	8,01	-	-	-	-	-	35,52
24 Tumor maligno de la mama femenina .....	6,19	6,49	3,81	3,78	19,15	7,00	3,93	34,18	25,03
25 Tumor maligno del cuello uterino .....	-	-	3,81	7,56	3,83	-	3,93	-	-
26 Otros tumores malignos del útero .....	-	-	-	-	7,66	-	7,86	5,70	3,13
27 Tumor maligno de la próstata .....	-	-	3,92	-	3,73	3,87	13,42	30,33	98,68
28 Tumor maligno otras localizaciones .....	6,37	-	8,01	16,05	61,44	100,38	123,99	56,99	213,14
29 Tumor maligno localización no especificada .....	6,37	7,02	8,01	-	23,04	30,89	53,14	113,98	115,45
30 Leucemia .....	6,37	7,02	-	8,03	7,68	23,16	8,86	14,25	53,29
31 Enfermedad de Hodgkin .....	-	-	-	-	-	-	-	-	-

## II.2.4. MORTALIDAD ESPECÍFICA POR EDAD Y CAUSA DE LA LISTA REDUCIDA. TASAS POR 100.000 HABITANTES. TOTAL (Continuación).

CAUSA	TOTAL	Menos de 1 año	De 1 a 4 años	De 5 a 9 años	De 10 a 14 años	De 15 a 19 años	De 20 a 24 años	De 25 a 29 años	De 30 a 34 años
32 Otros tumores tejido linfático y órganos hematopoyéticos .....	7,13	-	-	5,54	-	-	4,40	4,78	-
33 Tumores benignos .....	-	-	-	-	-	-	-	-	-
34 Carcinoma in situ .....	-	-	-	-	-	-	-	-	-
35 Tumores de evolución incierta y de naturaleza no especificada .....	6,33	-	-	-	-	-	-	-	-
36 Diabetes .....	22,17	-	-	-	-	-	-	-	-
37 Otras enfermedades de las glándulas endocrinas .....	7,13	30,81	-	-	-	-	-	-	-
38 Trastornos de la inmunidad (SIDA) .....	7,92	-	-	-	-	-	22,02	23,91	41,57
39 Serología o cultivo ⊕ para el VIH .....	-	-	-	-	-	-	-	-	-
40 Anemias .....	3,17	-	-	-	-	-	-	-	-
41 Otras enfermedades de la sangre y de los órganos hematopoyéticos .....	0,79	-	-	-	-	-	-	4,78	-
42 Psicosis alcohólica .....	-	-	-	-	-	-	-	-	-
43 Otros trastornos mentales .....	17,02	-	-	-	-	-	4,40	-	5,20
44 Enfermedades del sistema nervioso y de los órganos de los sentidos .....	11,09	92,42	-	5,54	-	-	4,40	4,78	-
45 Enfermedades reumáticas crónicas del corazón .....	2,77	-	-	-	-	4,35	-	-	-
46 Enfermedades hipertensivas .....	9,50	-	-	-	-	-	-	-	-
47 Enfermedades isquémicas del corazón .....	83,53	30,81	-	-	-	-	-	-	-
48 Otras enfermedades del corazón y de la circulación pulmonar .....	73,24	-	-	-	-	-	4,40	-	5,20
49 Enfermedades del corazón mal definidas .....	5,54	-	-	-	-	-	-	-	-
50 Enfermedades cerebrovasculares .....	108,87	-	-	-	-	-	-	-	-
51 Arteriosclerosis .....	16,63	-	-	-	-	-	-	-	-
52 Enfermedades vasos sanguíneos .....	8,71	-	-	-	-	-	-	-	-
53 Infecciones respiratorias agudas incluida influenza .....	3,56	-	-	-	-	-	-	-	-
54 Neumonía .....	10,69	30,81	-	-	-	-	-	-	-
55 Bronquitis, enfisema, asma .....	43,55	-	-	-	-	-	-	-	-
56 Otras enfermedades del aparato respiratorio .....	19,40	-	7,92	-	-	-	4,40	4,78	5,20
57 Gastritis, duodenitis, ulcus péptico .....	3,17	-	-	-	-	-	-	-	5,20
58 Cirrosis y otras enfermedades crónicas del hígado .....	18,61	-	-	-	-	-	-	-	10,39
59 Resto de enfermedades del aparato digestivo .....	19,40	-	-	-	-	-	-	-	5,20
60 Nefritis, síndrome nefrótico, nefrosis .....	20,98	-	-	-	-	-	-	-	-

## 11.2.4. MORTALIDAD ESPECÍFICA POR EDAD Y CAUSA DE LA LISTA REDUCIDA. TASAS POR 100.000 HABITANTES. TOTAL (Continuación).

CAUSA	De 35 a 39 años	De 40 a 44 años	De 45 a 49 años	De 50 a 54 años	De 55 a 59 años	De 60 a 64 años	De 65 a 69 años	De 70 a 74 años	De 75 y más años
32 Otros tumores tejido linfático y órganos hematopoyéticos .....	-	-	-	16,05	7,68	23,16	26,57	42,74	26,64
33 Tumores benignos .....	-	-	-	-	-	-	-	-	-
34 Carcinoma in situ .....	-	-	-	-	-	-	-	-	-
35 Tumores de evolución incierta y de naturaleza no especificada .....	12,75	-	8,01	16,05	7,68	7,72	26,57	42,74	26,64
36 Diabetes .....	-	-	-	-	7,68	38,61	26,57	113,98	346,36
37 Otras enfermedades de las glándulas endocrinas .....	12,75	-	-	-	7,68	-	17,71	-	106,57
38 Trastornos de la inmunidad (SIDA) .....	12,75	-	-	-	-	-	-	-	-
39 Serología o cultivo ⊕ para el VIH .....	-	-	-	-	-	-	-	-	-
40 Anemias .....	-	-	-	-	-	-	8,86	-	62,17
41 Otras enfermedades de la sangre y de los órganos hematopoyéticos .....	-	-	-	-	-	-	-	-	8,88
42 Psicosis alcohólica .....	-	-	-	-	-	-	-	-	-
43 Otros trastornos mentales .....	-	-	-	-	-	-	35,43	85,48	275,31
44 Enfermedades del sistema nervioso y de los órganos de los sentidos .....	6,37	-	-	-	7,68	38,61	17,71	14,25	106,57
45 Enfermedades reumáticas crónicas del corazón .....	-	-	-	-	-	7,72	8,86	42,74	8,88
46 Enfermedades hipertensivas .....	-	-	8,01	-	15,36	7,72	17,71	56,99	124,33
47 Enfermedades isquémicas del corazón .....	19,12	14,03	80,12	48,16	92,17	138,99	256,84	441,66	879,22
48 Otras enfermedades del corazón y de la circulación pulmonar .....	6,37	7,02	16,02	16,05	23,04	46,33	106,28	199,46	1.261,10
49 Enfermedades del corazón mal definidas .....	-	-	8,01	-	-	7,72	8,86	56,99	62,17
50 Enfermedades cerebrovasculares .....	-	14,03	16,02	24,08	53,76	84,94	185,99	427,41	1.767,32
51 Arteriosclerosis .....	-	-	-	-	-	-	17,71	28,49	337,48
52 Enfermedades vasos sanguíneos .....	-	-	8,01	-	7,68	23,16	26,57	14,25	115,45
53 Infecciones respiratorias agudas incluida influenza .....	-	-	-	-	-	-	8,86	-	71,05
54 Neumonía .....	-	7,02	8,01	8,03	-	7,72	17,71	28,49	159,86
55 Bronquitis, enfisema, asma .....	-	-	8,01	8,03	15,36	54,05	70,85	185,21	692,72
56 Otras enfermedades del aparato respiratorio .....	-	14,03	8,01	-	30,72	38,61	35,43	99,73	195,38
57 Gastritis, duodenitis, ulcus péptico .....	-	-	-	-	-	-	8,86	-	53,29
58 Cirrosis y otras enfermedades crónicas del hígado .....	12,75	7,02	56,08	24,08	53,76	54,05	62,00	14,25	88,81
59 Resto de enfermedades del aparato digestivo .....	12,75	-	-	16,05	23,04	38,61	26,57	42,74	266,43
60 Nefritis, síndrome nefrótico, nefrosis .....	6,37	-	-	-	-	23,16	17,71	99,73	355,24

## 11.2.4. MORTALIDAD ESPECÍFICA POR EDAD Y CAUSA DE LA LISTA REDUCIDA. TASAS POR 100.000 HABITANTES. TOTAL (Continuación).

CAUSA	TOTAL	Menos de 1 año	De 1 a 4 años	De 5 a 9 años	De 10 a 14 años	De 15 a 19 años	De 20 a 24 años	De 25 a 29 años	De 30 a 34 años
61 Resto enfermedades aparato urinario .....	3,96	-	-	-	-	-	4,40	-	-
62 Enfermedades de los órganos genitales masculinos .....	0,39	-	-	-	-	-	-	-	-
63 Enfermedades de los órganos genitales femeninos .....	-	-	-	-	-	-	-	-	-
64 Complicaciones embarazo, parto y puerperio .....	-	-	-	-	-	-	-	-	-
65 Enfermedades de piel y tejido celular subcutáneo .....	1,58	-	-	-	-	-	-	-	-
66 Enfermedades del sistema osteomuscular y tejido conjuntivo .....	5,54	-	-	-	-	4,35	-	-	-
67 Anomalías congénitas .....	2,77	92,42	15,85	-	-	4,35	-	-	-
68 Causas perinatales .....	3,96	277,26	-	-	-	4,35	-	-	-
69 Síntomas y estados morbosos mal definidos .....	16,23	30,81	-	-	-	-	-	-	5,20
70 Accidentes de vehículos a motor .....	17,42	-	15,85	-	4,47	17,41	22,02	19,13	36,37
71 Caídas accidentales .....	2,77	-	-	-	-	-	-	-	-
72 Ahogamiento .....	0,79	-	-	-	-	-	-	4,78	-
73 Accidentes de tipo industrial .....	-	-	-	-	-	-	-	-	-
74 Suicidio y autolesiones .....	6,33	-	-	-	-	13,06	-	9,57	-
75 Resto de causas externas .....	11,09	-	-	-	8,93	17,41	8,81	28,70	10,39
76 Dependencia a las drogas, Abuso de las drogas, Envenenamiento accidental por opiáceos, cocaína .....	-	-	-	-	-	-	-	-	-

## II.2.4. MORTALIDAD ESPECÍFICA POR EDAD Y CAUSA DE LA LISTA REDUCIDA. TASAS POR 100.000 HABITANTES. TOTAL (Continuación).

CAUSA	De 35 a 39 años	De 40 a 44 años	De 45 a 49 años	De 50 a 54 años	De 55 a 59 años	De 60 a 64 años	De 65 a 69 años	De 70 a 74 años	De 75 y más años
61 Resto enfermedades aparato urinario .....	-	-	-	-	-	-	-	-	79,93
62 Enfermedades de los órganos genitales masculinos .....	-	-	-	-	-	-	-	-	10,96
63 Enfermedades de los órganos genitales femeninos .....	-	-	-	-	-	-	-	-	-
64 Complicaciones embarazo, parto y puerperio .....	-	-	-	-	-	-	-	-	-
65 Enfermedades de piel y tejido celular subcutáneo .....	-	-	-	-	-	-	-	14,25	26,64
66 Enfermedades del sistema osteomuscular y tejido conjuntivo .....	-	-	-	-	-	7,72	-	-	106,57
67 Anomalías congénitas .....	-	-	-	8,03	-	-	-	-	-
68 Causas perinatales .....	-	-	-	-	-	-	-	-	-
69 Síntomas y estados morbosos mal definidos .....	-	-	-	8,03	-	23,16	8,86	42,74	275,31
70 Accidentes de vehículos a motor .....	12,75	28,06	24,03	8,03	15,36	15,44	8,86	71,24	8,88
71 Caídas accidentales .....	-	-	-	-	-	7,72	8,86	-	44,40
72 Ahogamiento .....	-	-	-	-	-	-	8,86	-	-
73 Accidentes de tipo industrial .....	-	-	-	-	-	-	-	-	-
74 Suicidio y autolesiones .....	6,37	-	8,01	-	15,36	23,16	8,86	-	26,64
75 Resto de causas externas .....	6,37	7,02	8,01	16,05	-	15,44	-	-	44,40
76 Dependencia a las drogas, Abuso de las drogas, Envenenamiento accidental por opiáceos, cocaína .....	-	-	-	-	-	-	-	-	-



## II.2.4. MORTALIDAD ESPECÍFICA POR EDAD Y CAUSA DE LA LISTA REDUCIDA. TASAS POR 100.000 HABITANTES. HOMBRES.

CAUSA	TOTAL	Menos de 1 año	De 1 a 4 años	De 5 a 9 años	De 10 a 14 años	De 15 a 19 años	De 20 a 24 años	De 25 a 29 años	De 30 a 34 años
TOTAL .....	857,53	541,19	46,78	10,73	17,21	75,79	128,38	197,65	253,94
01 Fiebres tifoidea y paratifoidea .....	-	-	-	-	-	-	-	-	-
02 Otras infecciones por salmonella y otras intoxicaciones alimentarias .....	-	-	-	-	-	-	-	-	-
03 Enfermedades infecciosas intestinales .....	-	-	-	-	-	-	-	-	-
04 Tuberculosis respiratoria .....	1,60	-	-	-	-	-	-	-	-
05 Otras tuberculosis .....	-	-	-	-	-	-	-	-	-
06 Otras enfermedades infecciosas bacterianas .....	6,40	60,13	15,59	-	-	-	-	-	-
07 Hepatitis viral .....	1,60	-	-	-	-	-	-	9,41	-
08 Tétanos .....	-	-	-	-	-	-	-	-	-
09 Resto enfermedades infecciosas víricas .....	-	-	-	-	-	-	-	-	-
10 Enfermedades parasitarias y resto de infecciones .....	0,80	-	-	-	-	-	-	-	-
11 Tumor maligno de cavidad bucal y faringe .....	8,80	-	-	-	-	-	-	-	-
12 Tumor maligno de esófago .....	3,20	-	-	-	-	-	-	-	-
13 Tumor maligno de estómago .....	16,80	-	-	-	-	-	-	-	-
14 Tumor maligno de intestino delgado .....	-	-	-	-	-	-	-	-	-
15 Tumor maligno de intestino grueso .....	15,20	-	-	-	-	-	-	-	-
16 Tumor maligno de recto .....	3,20	-	-	-	-	-	-	-	-
17 Tumor maligno de hígado .....	10,40	-	-	-	-	-	-	-	-
18 Tumor maligno de vesícula biliar .....	2,40	-	-	-	-	-	-	-	-
19 Tumor maligno de páncreas .....	8,80	-	-	-	-	-	-	-	-
20 Tumor maligno de laringe .....	6,40	-	-	-	-	-	-	-	-
21 Tumor maligno de tráquea, bronquios y pulmón .....	60,80	-	-	-	-	-	-	-	-
22 Tumor maligno de los huesos .....	-	-	-	-	-	-	-	-	-
23 Tumor maligno de la piel .....	0,80	-	-	-	-	-	-	-	-
24 Tumor maligno de la mama femenina .....	-	-	-	-	-	-	-	-	-
25 Tumor maligno del cuello uterino .....	-	-	-	-	-	-	-	-	-
26 Otros tumores malignos del útero .....	-	-	-	-	-	-	-	-	-
27 Tumor maligno de la próstata .....	22,40	-	-	-	-	-	-	-	-
28 Tumor maligno otras localizaciones .....	32,00	-	-	-	-	8,42	8,56	-	-
29 Tumor maligno localización no especificada .....	16,80	-	-	-	-	-	-	-	10,58
30 Leucemia .....	5,60	-	-	-	-	-	-	-	10,58
31 Enfermedad de Hodgkin .....	-	-	-	-	-	-	-	-	-

## 11.2.4. MORTALIDAD ESPECÍFICA POR EDAD Y CAUSA DE LA LISTA REDUCIDA. TASAS POR 100.000 HABITANTES. HOMBRES.

CAUSA	De 35 a 39 años	De 40 a 44 años	De 45 a 49 años	De 50 a 54 años	De 55 a 59 años	De 60 a 64 años	De 65 a 69 años	De 70 a 74 años	De 75 y más años
TOTAL .....	267,31	182,15	543,84	536,82	1.177,17	1.610,31	2.507,02	4.477,11	10.841,30
01 Fiebris tifoidea y paratifoidea .....	-	-	-	-	-	-	-	-	-
02 Otras infecciones por salmonella y otras intoxicaciones alimentarias .....	-	-	-	-	-	-	-	-	-
03 Enfermedades infecciosas intestinales .....	-	-	-	-	-	-	-	-	-
04 Tuberculosis respiratoria .....	-	-	-	-	-	-	-	33,41	24,53
05 Otras tuberculosis .....	-	-	-	-	-	-	-	-	-
06 Otras enfermedades infecciosas bacterianas .....	-	-	-	-	29,80	-	18,71	-	73,58
07 Hepatitis viral .....	-	-	-	-	14,90	-	-	-	-
08 Tétanos .....	-	-	-	-	-	-	-	-	-
09 Resto enfermedades infecciosas víricas .....	-	-	-	-	-	-	-	-	-
10 Enfermedades parasitarias y resto de infecciones .....	12,73	-	-	-	-	-	-	-	-
11 Tumor maligno de cavidad bucal y faringe .....	-	-	-	16,78	44,70	16,10	93,55	-	24,53
12 Tumor maligno de esófago .....	-	-	-	-	14,90	-	37,42	-	24,53
13 Tumor maligno de estómago .....	-	-	16,48	33,55	59,60	16,10	74,84	66,82	171,69
14 Tumor maligno de intestino delgado .....	-	-	-	-	-	-	-	-	-
15 Tumor maligno de intestino grueso .....	-	-	-	-	89,41	16,10	112,25	133,65	49,06
16 Tumor maligno de recto .....	25,46	-	-	-	-	-	18,71	-	24,53
17 Tumor maligno de hígado .....	-	-	-	-	14,90	16,10	74,84	33,41	147,17
18 Tumor maligno de vesícula biliar .....	-	-	-	-	-	32,21	18,71	-	-
19 Tumor maligno de páncreas .....	-	-	-	-	14,90	32,21	37,42	133,65	49,06
20 Tumor maligno de laringe .....	-	-	-	-	14,90	32,21	37,42	66,82	24,53
21 Tumor maligno de tráquea, bronquios y pulmón .....	12,73	14,01	32,96	100,65	178,81	193,24	243,22	400,94	416,97
22 Tumor maligno de los huesos .....	-	-	-	-	-	-	-	-	-
23 Tumor maligno de la piel .....	-	-	-	-	-	-	-	-	24,53
24 Tumor maligno de la mama femenina .....	-	-	-	-	-	-	-	-	-
25 Tumor maligno del cuello uterino .....	-	-	-	-	-	-	-	-	-
26 Otros tumores malignos del útero .....	-	-	-	-	-	-	-	-	-
27 Tumor maligno de la próstata .....	-	-	16,48	-	14,90	16,10	56,13	133,65	441,50
28 Tumor maligno otras localizaciones .....	-	-	16,48	33,55	74,50	96,62	149,67	33,41	367,92
29 Tumor maligno localización no especificada .....	12,73	14,01	16,48	-	29,80	32,21	37,42	167,06	147,17
30 Leucemia .....	12,73	14,01	-	16,78	-	-	18,71	-	49,06
31 Enfermedad de Hodgkin .....	-	-	-	-	-	-	-	-	-

## 11.24. MORTALIDAD ESPECÍFICA POR EDAD Y CAUSA DE LA LISTA REDUCIDA. TASAS POR 100.000 HABITANTES. HOMBRES (Continuación).

CAUSA	TOTAL	Menos de 1 año	De 1 a 4 años	De 5 a 9 años	De 10 a 14 años	De 15 a 19 años	De 20 a 24 años	De 25 a 29 años	De 30 a 34 años
32 Otros tumores tejido linfático y órganos hematopoyéticos .....	7,20	-	-	10,73	-	-	-	9,41	-
33 Tumores benignos .....	-	-	-	-	-	-	-	-	-
34 Carcinoma in situ .....	-	-	-	-	-	-	-	-	-
35 Tumores de evolución incierta y de naturaleza no especificada .....	8,80	-	-	-	-	-	-	-	-
36 Diabetes .....	16,80	-	-	-	-	-	-	-	-
37 Otras enfermedades de las glándulas endocrinas .....	4,80	-	-	-	-	-	-	-	-
38 Trastornos de la inmunidad (SIDA) .....	14,40	-	-	-	-	-	34,23	47,06	74,07
39 Serología o cultivo ⊕ para el VIH .....	-	-	-	-	-	-	-	-	-
40 Anemias .....	2,40	-	-	-	-	-	-	-	-
41 Otras enfermedades de la sangre y de los órganos hematopoyéticos .....	0,80	-	-	-	-	-	-	9,41	-
42 Psicosis alcohólica .....	-	-	-	-	-	-	-	-	-
43 Otros trastornos mentales .....	12,80	-	-	-	-	-	8,56	-	-
44 Enfermedades del sistema nervioso y de los órganos de los sentidos .....	11,20	120,26	-	-	-	-	8,56	9,41	-
45 Enfermedades reumáticas crónicas del corazón .....	1,60	-	-	-	-	8,42	-	-	-
46 Enfermedades hipertensivas .....	7,20	-	-	-	-	-	-	-	-
47 Enfermedades isquémicas del corazón .....	89,59	60,13	-	-	-	-	-	-	-
48 Otras enfermedades del corazón y de la circulación pulmonar .....	66,39	-	-	-	-	-	8,56	-	10,58
49 Enfermedades del corazón mal definidas .....	6,40	-	-	-	-	-	-	-	-
50 Enfermedades cerebrovasculares .....	91,99	-	-	-	-	-	-	-	-
51 Arteriosclerosis .....	12,80	-	-	-	-	-	-	-	-
52 Enfermedades vasos sanguíneos .....	11,20	-	-	-	-	-	-	-	-
53 Infecciones respiratorias agudas incluida influenza .....	1,60	-	-	-	-	-	-	-	-
54 Neumonía .....	11,20	-	-	-	-	-	-	-	-
55 Bronquitis, enfisema, asma .....	64,79	-	-	-	-	-	-	-	-
56 Otras enfermedades del aparato respiratorio .....	25,60	-	-	-	-	-	8,56	-	10,58
57 Gastritis, duodenitis, ulcus péptico .....	3,20	-	-	-	-	-	-	-	10,58
58 Cirrosis y otras enfermedades crónicas del hígado .....	29,60	-	-	-	-	-	-	-	21,16
59 Resto de enfermedades del aparato digestivo .....	19,20	-	-	-	-	-	-	-	-
60 Nefritis, síndrome nefrótico, nefrosis .....	24,80	-	-	-	-	-	-	-	-

## II.2.4. MORTALIDAD ESPECÍFICA POR EDAD Y CAUSA DE LA LISTA REDUCIDA. TASAS POR 100.000 HABITANTES. HOMBRES (Continuación).

CAUSA	De 35 a 39 años	De 40 a 44 años	De 45 a 49 años	De 50 a 54 años	De 55 a 59 años	De 60 a 64 años	De 65 a 69 años	De 70 a 74 años	De 75 y más años
32 Otros tumores tejido linfático y órganos hematopoyéticos .....	-	-	-	-	14,90	32,21	37,42	33,41	24,53
33 Tumores benignos .....	-	-	-	-	-	-	-	-	-
34 Carcinoma in situ .....	-	-	-	-	-	-	-	-	-
35 Tumores de evolución incierta y de naturaleza no especificada .....	25,46	-	16,48	33,55	14,90	-	56,13	33,41	24,53
36 Diabetes .....	-	-	-	-	-	48,31	37,42	133,65	294,33
37 Otras enfermedades de las glándulas endocrinas .....	-	-	-	-	14,90	-	-	-	122,64
38 Trastornos de la inmunidad (SIDA) .....	25,46	-	-	-	-	-	-	-	-
39 Serología o cultivo ⊕ para el VIH .....	-	-	-	-	-	-	-	-	-
40 Anemias .....	-	-	-	-	-	-	18,71	-	49,06
41 Otras enfermedades de la sangre y de los órganos hematopoyéticos .....	-	-	-	-	-	-	-	-	-
42 Psicosis alcohólica .....	-	-	-	-	-	-	-	-	-
43 Otros trastornos mentales .....	-	-	-	-	-	-	18,71	66,82	294,33
44 Enfermedades del sistema nervioso y de los órganos de los sentidos .....	-	-	-	-	-	32,21	18,71	33,41	147,17
45 Enfermedades reumáticas crónicas del corazón .....	-	-	-	-	-	-	-	33,41	-
46 Enfermedades hipertensivas .....	-	-	-	-	29,80	-	18,71	100,23	73,58
47 Enfermedades isquémicas del corazón .....	38,19	14,01	131,84	83,88	163,91	225,44	318,05	668,23	784,89
48 Otras enfermedades del corazón y de la circulación pulmonar .....	12,73	-	32,96	33,55	44,70	80,52	112,25	267,29	1.324,50
49 Enfermedades del corazón mal definidas .....	-	-	16,48	-	-	16,10	18,71	100,23	49,06
50 Enfermedades cerebrovasculares .....	-	14,01	32,96	16,78	44,70	128,82	280,64	601,40	1.643,37
51 Arteriosclerosis .....	-	-	-	-	-	-	37,42	66,82	294,33
52 Enfermedades vasos sanguíneos .....	-	-	-	-	14,90	32,21	56,13	33,41	171,69
53 Infecciones respiratorias agudas incluida influenza .....	-	-	-	-	-	-	-	-	49,06
54 Neumonía .....	-	14,01	16,48	16,78	-	16,10	18,71	66,82	171,69
55 Bronquitis, enfisema, asma .....	-	-	16,48	-	29,80	112,72	112,25	400,94	1.299,98
56 Otras enfermedades del aparato respiratorio .....	-	14,01	16,48	-	44,70	48,31	56,13	200,47	318,86
57 Gastritis, duodenitis, ulcus péptico .....	-	-	-	-	-	-	18,71	-	49,06
58 Cirrosis y otras enfermedades crónicas del hígado .....	25,46	14,01	98,88	50,33	89,41	96,62	93,55	33,41	122,64
59 Resto de enfermedades del aparato digestivo .....	25,46	-	-	33,55	29,80	80,52	56,13	33,41	220,75
60 Nefritis, síndrome nefrótico, nefrosis .....	12,73	-	-	-	-	32,21	-	167,06	564,14

## 1.2.4. MORTALIDAD ESPECÍFICA POR EDAD Y CAUSA DE LA LISTA REDUCIDA. TASAS POR 100.000 HABITANTES. HOMBRES (Continuación).

CAUSA	TOTAL	Menos de 1 año	De 1 a 4 años	De 5 a 9 años	De 10 a 14 años	De 15 a 19 años	De 20 a 24 años	De 25 a 29 años	De 30 a 34 años
61 Resto enfermedades aparato urinario .....	4,00	-	-	-	-	-	-	-	-
62 Enfermedades de los órganos genitales masculinos .....	1,60	-	-	-	-	-	-	-	-
63 Enfermedades de los órganos genitales femeninos .....	-	-	-	-	-	-	-	-	-
64 Complicaciones embarazo, parto y puerperio .....	-	-	-	-	-	-	-	-	-
65 Enfermedades de piel y tejido celular subcutáneo .....	0,80	-	-	-	-	-	-	-	-
66 Enfermedades del sistema osteomuscular y tejido conjuntivo .....	4,00	-	-	-	-	-	-	-	-
67 Anomalías congénitas .....	1,60	60,13	-	-	-	8,42	-	-	-
68 Causas perinatales .....	3,20	240,53	-	-	-	-	-	-	-
69 Síntomas y estados morbosos mal definidos .....	8,80	-	-	-	-	-	-	-	10,58
70 Accidentes de vehículos a motor .....	32,00	-	31,19	-	8,60	16,84	42,79	37,65	74,07
71 Caídas accidentales .....	3,20	-	-	-	-	-	-	-	-
72 Ahogamiento .....	1,60	-	-	-	-	-	-	9,41	-
73 Accidentes de tipo industrial .....	-	-	-	-	-	-	-	-	-
74 Suicidio y autolesiones .....	8,00	-	-	-	-	8,42	-	9,41	-
75 Resto de causas externas .....	18,40	-	-	-	8,60	25,26	8,56	56,47	21,16
76 Dependencia a las drogas, Abuso de las drogas, Envenenamiento accidental por opiáceos, cocaína .....	-	-	-	-	-	-	-	-	-

## II.2.4. MORTALIDAD ESPECÍFICA POR EDAD Y CAUSA DE LA LISTA REDUCIDA. TASAS POR 100.000 HABITANTES. HOMBRES (Continuación).

CAUSA	De 35 a 39 años	De 40 a 44 años	De 45 a 49 años	De 50 a 54 años	De 55 a 59 años	De 60 a 64 años	De 65 a 69 años	De 70 a 74 años	De 75 y más años
61 Resto enfermedades aparato urinario .....	-	-	-	-	-	-	-	-	122,64
62 Enfermedades de los órganos genitales masculinos .....	-	-	-	-	-	-	-	-	49,06
63 Enfermedades de los órganos genitales femeninos .....	-	-	-	-	-	-	-	-	-
64 Complicaciones embarazo, parto y puerperio .....	-	-	-	-	-	-	-	-	-
65 Enfermedades de piel y tejido celular subcutáneo .....	-	-	-	-	-	-	-	-	24,53
66 Enfermedades del sistema osteomuscular y tejido conjuntivo .....	-	-	-	-	-	-	-	-	122,64
67 Anomalías congénitas .....	-	-	-	-	-	-	-	-	-
68 Causas perinatales .....	-	-	-	-	-	-	-	-	-
69 Síntomas y estados morbosos mal definidos .....	-	-	-	16,78	-	16,10	18,71	33,41	147,17
70 Accidentes de vehículos a motor .....	12,73	56,05	32,96	16,78	29,80	32,21	18,71	167,06	24,53
71 Caídas accidentales .....	-	-	-	-	-	16,10	18,71	-	49,06
72 Ahogamiento .....	-	-	-	-	-	-	18,71	-	-
73 Accidentes de tipo industrial .....	-	-	-	-	-	-	-	-	-
74 Suicidio y autolesiones .....	-	-	16,48	-	14,90	48,31	18,71	-	49,06
75 Resto de causas externas .....	12,73	14,01	16,48	33,55	-	16,10	-	-	98,11
76 Dependencia a las drogas, Abuso de las drogas, Envenenamiento accidental por opiáceos, cocaína .....	-	-	-	-	-	-	-	-	-

## 11.2.4. MORTALIDAD ESPECÍFICA POR EDAD Y CAUSA DE LA LISTA REDUCIDA. TASAS POR 100.000 HABITANTES. MUJERES.

CAUSA	TOTAL	Menos de 1 año	De 1 a 4 años	De 5 a 9 años	De 10 a 14 años	De 15 a 19 años	De 20 a 24 años	De 25 a 29 años	De 30 a 34 años
TOTAL .....	714,06	694,88	48,33	11,45	9,28	63,08	36,28	29,17	61,26
01 Fiebres tifoidea y paratifoidea .....	-	-	-	-	-	-	-	-	-
02 Otras infecciones por salmonella y otras intoxicaciones alimentarias .....	-	-	-	-	-	-	-	-	-
03 Enfermedades infecciosas intestinales .....	-	-	-	-	-	-	-	-	-
04 Tuberculosis respiratoria .....	0,78	-	-	-	-	-	-	-	-
05 Otras tuberculosis .....	-	-	-	-	-	-	-	-	-
06 Otras enfermedades infecciosas bacterianas .....	1,57	-	-	-	-	-	-	-	-
07 Hepatitis viral .....	0,78	-	-	-	-	-	-	-	-
08 Tétanos .....	-	-	-	-	-	-	-	-	-
09 Resto enfermedades infecciosas víricas .....	-	-	-	-	-	-	-	-	-
10 Enfermedades parasitarias y resto de infecciones .....	0,78	-	-	-	-	-	-	-	-
11 Tumor maligno de cavidad bucal y faringe .....	0,78	-	-	-	-	-	-	-	-
12 Tumor maligno de esófago .....	0,78	-	-	-	-	-	-	-	-
13 Tumor maligno de estómago .....	11,76	-	-	-	-	-	-	-	-
14 Tumor maligno de intestino delgado .....	-	-	-	-	-	-	-	-	-
15 Tumor maligno de intestino grueso .....	9,41	-	-	-	-	-	-	-	-
16 Tumor maligno de recto .....	4,70	-	-	-	-	-	-	-	-
17 Tumor maligno de hígado .....	6,27	-	-	-	-	-	-	-	-
18 Tumor maligno de vesícula biliar .....	5,49	-	-	-	-	-	-	-	-
19 Tumor maligno de páncreas .....	6,27	-	-	-	-	-	-	-	-
20 Tumor maligno de laringe .....	0,78	-	-	-	-	-	-	-	-
21 Tumor maligno de tráquea, bronquios y pulmón .....	7,05	-	-	-	-	-	-	-	-
22 Tumor maligno de los huesos .....	1,57	-	-	-	-	-	-	-	-
23 Tumor maligno de la piel .....	3,14	-	-	-	-	-	-	-	-
24 Tumor maligno de la mama femenina .....	22,73	-	-	-	-	-	-	-	10,21
25 Tumor maligno del cuello uterino .....	3,92	-	-	-	-	-	-	-	-
26 Otros tumores malignos del útero .....	4,70	-	-	-	-	-	-	-	-
27 Tumor maligno de la próstata .....	-	-	-	-	-	-	-	-	-
28 Tumor maligno otras localizaciones .....	23,51	-	-	-	-	-	-	9,72	-
29 Tumor maligno localización no especificada .....	14,11	-	-	-	-	-	-	-	10,21
30 Leucemia .....	7,05	-	-	-	-	-	-	-	-
31 Enfermedad de Hodgkin .....	0,78	-	-	-	-	-	-	-	10,21

## 11.24. MORTALIDAD ESPECÍFICA POR EDAD Y CAUSA DE LA LISTA REDUCIDA. TASAS POR 100.000 HABITANTES. MUJERES.

CAUSA	De 35 a 39 años	De 40 a 44 años	De 45 a 49 años	De 50 a 54 años	De 55 a 59 años	De 60 a 64 años	De 65 a 69 años	De 70 a 74 años	De 75 y más años
TOTAL .....	102,13	98,38	140,32	153,87	411,52	682,39	1.093,17	1.912,57	8.555,06
01 Fiebres tifoidea y paratifoidea .....	-	-	-	-	-	-	-	-	-
02 Otras infecciones por salmonella y otras intoxicaciones alimentarias .....	-	-	-	-	-	-	-	-	-
03 Enfermedades infecciosas intestinales .....	-	-	-	-	-	-	-	-	-
04 Tuberculosis respiratoria .....	-	-	-	-	-	-	-	-	13,64
05 Otras tuberculosis .....	-	-	-	-	-	-	-	-	-
06 Otras enfermedades infecciosas bacterianas .....	-	-	-	-	-	-	-	-	27,29
07 Hepatitis viral .....	-	-	-	-	-	-	-	-	13,64
08 Tétanos .....	-	-	-	-	-	-	-	-	-
09 Resto enfermedades infecciosas víricas .....	-	-	-	-	-	-	-	-	-
10 Enfermedades parasitarias y resto de infecciones .....	-	-	-	-	-	-	-	24,84	-
11 Tumor maligno de cavidad bucal y faringe .....	-	-	-	-	-	-	-	-	13,64
12 Tumor maligno de esófago .....	-	-	-	-	-	-	-	-	13,64
13 Tumor maligno de estómago .....	-	14,05	-	-	-	14,83	67,27	-	122,80
14 Tumor maligno de intestino delgado .....	-	-	-	-	-	-	-	-	-
15 Tumor maligno de intestino grueso .....	-	-	-	-	-	-	33,64	49,68	109,16
16 Tumor maligno de recto .....	-	-	-	-	15,83	-	16,82	24,84	40,93
17 Tumor maligno de hígado .....	-	-	-	-	15,83	14,83	-	49,68	54,58
18 Tumor maligno de vesícula biliar .....	-	-	-	-	-	29,67	-	-	68,22
19 Tumor maligno de páncreas .....	-	-	-	-	-	-	16,82	-	95,51
20 Tumor maligno de laringe .....	-	-	-	-	-	-	-	-	13,64
21 Tumor maligno de tráquea, bronquios y pulmón .....	-	-	-	-	-	29,67	-	49,68	68,22
22 Tumor maligno de los huesos .....	-	-	-	-	-	-	-	24,84	13,64
23 Tumor maligno de la piel .....	-	-	15,59	-	-	-	-	-	40,93
24 Tumor maligno de la mama femenina .....	25,53	28,11	15,59	15,39	79,14	29,67	16,82	149,03	109,16
25 Tumor maligno del cuello uterino .....	-	-	15,59	30,77	15,83	-	16,82	-	-
26 Otros tumores malignos del útero .....	-	-	-	-	31,66	-	33,64	24,84	13,64
27 Tumor maligno de la próstata .....	-	-	-	-	-	-	-	-	-
28 Tumor maligno otras localizaciones .....	12,77	-	-	-	47,48	103,84	100,91	74,52	122,80
29 Tumor maligno localización no especificada .....	-	-	-	-	15,83	29,67	67,27	74,52	95,51
30 Leucemia .....	-	-	-	-	15,83	44,50	-	24,84	54,58
31 Enfermedad de Hodgkin .....	-	-	-	-	-	-	-	-	-



## II.2.4. MORTALIDAD ESPECÍFICA POR EDAD Y CAUSA DE LA LISTA REDUCIDA. TASAS POR 100.000 HABITANTES. MUJERES (Continuación).

CAUSA	TOTAL	Menos de 1 año	De 1 a 4 años	De 5 a 9 años	De 10 a 14 años	De 15 a 19 años	De 20 a 24 años	De 25 a 29 años	De 30 a 34 años
32 Otros tumores tejido linfático y órganos hematopoyéticos .....	7,05	-	-	-	-	-	9,07	-	-
33 Tumores benignos .....	-	-	-	-	-	-	-	-	-
34 Carcinoma in situ .....	-	-	-	-	-	-	-	-	-
35 Tumores de evolución incierta y de naturaleza no especificada .....	3,92	-	-	-	-	-	-	-	-
36 Diabetes .....	27,43	-	-	-	-	-	-	-	-
37 Otras enfermedades de las glándulas endocrinas .....	9,41	63,17	-	-	-	-	-	-	-
38 Trastornos de la inmunidad (SIDA) .....	1,57	-	-	-	-	-	9,07	-	10,21
39 Serología o cultivo ⊕ para el VIH .....	-	-	-	-	-	-	-	-	-
40 Anemias .....	3,92	-	-	-	-	-	-	-	-
41 Otras enfermedades de la sangre y de los órganos hematopoyéticos .....	0,78	-	-	-	-	-	-	-	-
42 Psicosis alcohólica .....	-	-	-	-	-	-	-	-	-
43 Otros trastornos mentales .....	21,16	-	-	-	-	-	-	-	10,21
44 Enfermedades del sistema nervioso y de los órganos de los sentidos .....	10,97	63,17	-	11,45	-	-	-	-	-
45 Enfermedades reumáticas crónicas del corazón .....	3,92	-	-	-	-	-	-	-	-
46 Enfermedades hipertensivas .....	11,76	-	-	-	-	-	-	-	-
47 Enfermedades isquémicas del corazón .....	77,60	-	-	-	-	-	-	-	-
48 Otras enfermedades del corazón y de la circulación pulmonar .....	79,95	-	-	-	-	-	-	-	-
49 Enfermedades del corazón mal definidas .....	4,70	-	-	-	-	-	-	-	-
50 Enfermedades cerebrovasculares .....	125,41	-	-	-	-	-	-	-	-
51 Arteriosclerosis .....	20,38	-	-	-	-	-	-	-	-
52 Enfermedades vasos sanguíneos .....	6,27	-	-	-	-	-	-	-	-
53 Infecciones respiratorias agudas incluida influenza .....	5,49	-	-	-	-	-	-	-	-
54 Neumonía .....	10,19	63,17	-	-	-	-	-	-	-
55 Bronquitis, enfisema, asma .....	22,73	-	-	-	-	-	-	-	-
56 Otras enfermedades del aparato respiratorio .....	13,32	-	16,11	-	-	-	-	9,72	-
57 Gastritis, duodenitis, ulcus péptico .....	3,14	-	-	-	-	-	-	-	-
58 Cirrosis y otras enfermedades crónicas del hígado .....	7,84	-	-	-	-	-	-	-	-
59 Resto de enfermedades del aparato digestivo .....	19,60	-	-	-	-	-	-	-	10,21
60 Nefritis, síndrome nefrótico, nefrosis .....	17,24	-	-	-	-	-	-	-	-

## 11.2.4. MORTALIDAD ESPECÍFICA POR EDAD Y CAUSA DE LA LISTA REDUCIDA. TASAS POR 100.000 HABITANTES. MUJERES (Continuación).

CAUSA	De 35 a 39 años	De 40 a 44 años	De 45 a 49 años	De 50 a 54 años	De 55 a 59 años	De 60 a 64 años	De 65 a 69 años	De 70 a 74 años	De 75 y más años
32 Otros tumores tejido linfático y órganos hematopoyéticos .....	-	-	-	30,77	-	14,83	16,82	49,68	27,29
33 Tumores benignos .....	-	-	-	-	-	-	-	-	-
34 Carcinoma in situ .....	-	-	-	-	-	-	-	-	-
35 Tumores de evolución incierta y de naturaleza no especificada .....	-	-	-	-	-	14,83	-	49,68	27,29
36 Diabetes .....	-	-	-	-	15,83	29,67	16,82	99,35	368,40
37 Otras enfermedades de las glándulas endocrinas .....	25,53	-	-	-	-	-	33,64	-	95,51
38 Trastornos de la inmunidad (SIDA) .....	-	-	-	-	-	-	-	-	-
39 Serología o cultivo ⊕ para el VIH .....	-	-	-	-	-	-	-	-	-
40 Anemias .....	-	-	-	-	-	-	-	-	68,22
41 Otras enfermedades de la sangre y de los órganos hematopoyéticos .....	-	-	-	-	-	-	-	-	13,64
42 Psicosis alcohólica .....	-	-	-	-	-	-	-	-	-
43 Otros trastornos mentales .....	-	-	-	-	-	-	50,45	99,35	259,24
44 Enfermedades del sistema nervioso y de los órganos de los sentidos .....	12,77	-	-	-	15,83	44,50	16,82	-	81,87
45 Enfermedades reumáticas crónicas del corazón .....	-	-	-	-	-	14,83	16,82	49,68	13,64
46 Enfermedades hipertensivas .....	-	-	15,59	-	-	14,83	16,82	24,84	150,09
47 Enfermedades isquémicas del corazón .....	-	14,05	31,18	15,39	15,83	59,34	201,82	273,22	914,18
48 Otras enfermedades del corazón y de la circulación pulmonar .....	-	14,05	-	-	-	14,83	100,91	149,03	1.200,71
49 Enfermedades del corazón mal definidas .....	-	-	-	-	-	-	-	24,84	68,22
50 Enfermedades cerebrovasculares .....	-	14,05	-	30,77	63,31	44,50	100,91	298,06	1.801,06
51 Arteriosclerosis .....	-	-	-	-	-	-	-	-	354,76
52 Enfermedades vasos sanguíneos .....	-	-	15,59	-	-	14,83	-	-	81,87
53 Infecciones respiratorias agudas incluida influenza .....	-	-	-	-	-	-	16,82	-	81,87
54 Neumonía .....	-	-	-	-	-	-	16,82	-	150,09
55 Bronquitis, enfisema, asma .....	-	-	-	15,39	-	-	33,64	24,84	341,11
56 Otras enfermedades del aparato respiratorio .....	-	14,05	-	-	15,83	29,67	16,82	24,84	122,80
57 Gastritis, duodenitis, ulcus péptico .....	-	-	-	-	-	-	-	-	54,58
58 Cirrosis y otras enfermedades crónicas del hígado .....	-	-	15,59	-	15,83	14,83	33,64	-	68,22
59 Resto de enfermedades del aparato digestivo .....	-	-	-	-	15,83	-	-	49,68	286,53
60 Nefritis, síndrome nefrótico, nefrosis .....	-	-	-	-	-	14,83	33,64	49,68	231,96

## II.24. MORTALIDAD ESPECÍFICA POR EDAD Y CAUSA DE LA LISTA REDUCIDA. TASAS POR 100.000 HABITANTES. MUJERES (Continuación).

CAUSA	TOTAL	Menos de 1 año	De 1 a 4 años	De 5 a 9 años	De 10 a 14 años	De 15 a 19 años	De 20 a 24 años	De 25 a 29 años	De 30 a 34 años
61 Resto enfermedades aparato urinario .....	3,92	-	-	-	-	-	9,07	-	-
62 Enfermedades de los órganos genitales masculinos .....	-	-	-	-	-	-	-	-	-
63 Enfermedades de los órganos genitales femeninos .....	-	-	-	-	-	-	-	-	-
64 Complicaciones embarazo, parto y puerperio .....	-	-	-	-	-	-	-	-	-
65 Enfermedades de piel y tejido celular subcutáneo .....	2,35	-	-	-	-	-	-	-	-
66 Enfermedades del sistema osteomuscular y tejido conjuntivo .....	7,05	-	-	-	-	9,01	-	-	-
67 Anomalías congénitas .....	3,92	126,34	32,22	-	-	-	-	-	-
68 Causas perinatales .....	4,70	315,86	-	-	-	9,01	-	-	-
69 Síntomas y estados morbosos mal definidos .....	23,51	63,17	-	-	-	-	-	-	-
70 Accidentes de vehículos a motor .....	3,14	-	-	-	-	18,02	-	-	-
71 Caídas accidentales .....	2,35	-	-	-	-	-	-	-	-
72 Ahogamiento .....	-	-	-	-	-	-	-	-	-
73 Accidentes de tipo industrial .....	-	-	-	-	-	-	-	-	-
74 Suicidio y autolesiones .....	4,70	-	-	-	-	18,02	-	9,72	-
75 Resto de causas externas .....	3,92	-	-	-	9,28	9,01	9,07	-	-
76 Dependencia a las drogas, Abuso de las drogas, Envenenamiento accidental por opiáceos, cocaína .....	-	-	-	-	-	-	-	-	-

**11.2.4. MORTALIDAD ESPECÍFICA POR EDAD Y CAUSA DE LA LISTA REDUCIDA. TASAS POR 100.000 HABITANTES. MUJERES (Continuación).**

CAUSA	De 35 a 39 años	De 40 a 44 años	De 45 a 49 años	De 50 a 54 años	De 55 a 59 años	De 60 a 64 años	De 65 a 69 años	De 70 a 74 años	De 75 y más años
61 Resto enfermedades aparato urinario .....	-	-	-	-	-	-	-	-	54,58
62 Enfermedades de los órganos genitales masculinos .....	-	-	-	-	-	-	-	-	-
63 Enfermedades de los órganos genitales femeninos .....	-	-	-	-	-	-	-	-	-
64 Complicaciones embarazo, parto y puerperio .....	-	-	-	-	-	-	-	-	-
65 Enfermedades de piel y tejido celular subcutáneo .....	-	-	-	-	-	-	-	24,84	27,29
66 Enfermedades del sistema osteomuscular y tejido conjuntivo .....	-	-	-	-	-	14,83	-	-	95,51
67 Anomalías congénitas .....	-	-	-	15,39	-	-	-	-	-
68 Causas perinatales .....	-	-	-	-	-	-	-	-	-
69 Síntomas y estados morbosos mal definidos .....	-	-	-	-	-	29,67	-	49,68	341,11
70 Accidentes de vehículos a motor .....	12,77	-	15,59	-	-	-	-	-	-
71 Caídas accidentales .....	-	-	-	-	-	-	-	-	40,93
72 Ahogamiento .....	-	-	-	-	-	-	-	-	-
73 Accidentes de tipo industrial .....	-	-	-	-	-	-	-	-	-
74 Suicidio y autolesiones .....	12,77	-	-	-	15,83	-	-	-	13,64
75 Resto de causas externas .....	-	-	-	-	-	14,83	-	-	13,64
76 Dependencia a las drogas, Abuso de las drogas, Envenenamiento accidental por opiáceos, cocaína .....	-	-	-	-	-	-	-	-	-

## II.2.5. DEFUNCIONES DE MENORES DE 1 AÑO POR EDAD Y SEXO.

GRUPOS DE EDAD	TOTAL	Hombres	Mujeres
TOTAL.....	20	9	11
Nacidos muertos .....	14	6	8
Menos de 24 horas .....	8	2	6
De 1 a 6 días .....	2	1	1
De 7 a 27 días .....	4	3	1
De 28 días a 1 año .....	6	3	3

## II.2.6. MORTALIDAD INFANTIL POR SUBGRUPOS Y SEXO. TASAS POR 1.000 NACIDOS VIVOS.

TIPO DE TASA	TOTAL	Hombres	Mujeres
Tasa de Mortalidad Perinatal (TMP) .....	7,28	5,35	9,30
Tasa de Mortalidad Neonatal (TMN) .....	4,27	3,58	4,98
Tasa de Mortalidad Neonatal Precoz (TMN Precoz) .....	3,05	1,79	4,36
Tasa de Mortalidad Neonatal Tardía (TMN Tardía) .....	1,22	1,79	0,62
Tasa de Mortalidad Posneonatal (TMPN) .....	1,83	1,79	1,87
Tasa de Mortalidad Infantil (TMI) .....	6,10	5,37	6,85

## 11.27. AÑOS POTENCIALES DE VIDA PERDIDOS POR GRANDES GRUPOS DE CAUSAS Y SEXO.

GRANDES GRUPOS	TOTAL				HOMBRES				MUJERES			
	APVP	%	Media	DE	APVP	%	Media	DE	APVP	%	Media	DE
TOTAL .....	10.547	100,00	15,44	15,32	7.695	72,96	15,80	15,07	2.852	27,04	14,55	15,90
I Enfermedades infecciosas y parasitarias .....	180	1,70	25,64	20,68	180	1,70	25,64	20,68	-	-	-	-
II Tumores .....	2.817	26,71	11,40	10,79	1.869	17,72	11,13	10,80	948	8,98	11,99	10,74
III Enfermedades de las glándulas endocrinas, de la nutrición, del metabolismo y trastornos de la inmunidad .....	947	8,98	27,85	17,02	764	7,24	31,83	15,66	183	1,74	18,30	16,32
IV Enfermedades de la sangre y de los órganos hematopoyéticos .....	44	0,42	22,00	20,50	44	0,42	22,00	20,50	-	-	-	-
V Trastornos mentales .....	94	0,89	15,67	19,07	48	0,46	24,00	21,50	46	0,44	11,50	16,20
VI Enfermedades del sistema nervioso y de los órganos de los sentidos .....	239	2,27	19,92	19,30	107	1,01	21,30	18,71	133	1,26	18,93	19,65
VII Enfermedades del aparato circulatorio .....	1.720	16,30	9,71	9,33	1.299	12,31	10,39	9,81	421	3,99	8,10	7,83
VIII Enfermedades del aparato respiratorio .....	569	5,40	12,37	14,11	380	3,60	11,18	11,00	189	1,79	15,75	20,12
IX Enfermedades del aparato digestivo .....	795	7,54	14,72	11,21	704	6,67	14,97	11,12	92	0,87	13,07	11,65
X Enfermedades del aparato genitourinario .....	104	0,98	14,79	16,16	49	0,46	16,17	10,87	55	0,52	13,75	19,12
XI Complicaciones del embarazo, del parto y del puerperio .....	-	-	-	-	-	-	-	-	-	-	-	-
XII Enfermedades de la piel y del tejido celular subcutáneo .....	-	-	-	-	-	-	-	-	-	-	-	-
XIII Enfermedades del sistema osteomuscular y del tejido conjuntivo .....	60	0,57	30,00	24,50	-	-	-	-	60	0,57	30,00	24,50
XIV Anomalías congénitas .....	204	1,93	51,00	21,29	54	0,51	53,50	-	151	1,43	50,17	24,53
XV Ciertas afecciones originadas en el período perinatal .....	55	0,52	54,50	-	-	-	-	-	55	0,52	54,50	-
XVI Signos, síntomas y estados morbosos mal definidos .....	74	0,70	12,33	12,14	63	0,60	15,75	13,65	11	0,10	5,50	-
XVII Traumatismos y envenenamientos ....	2.647	25,10	33,94	17,49	2.137	20,26	32,87	17,49	511	4,84	39,27	16,48

## 11.2.8. AÑOS POTENCIALES DE VIDA PERDIDOS POR CAUSAS DE LA LISTA REDUCIDA Y SEXO.

CAUSAS	TOTAL				HOMBRES				MUJERES			
	APVP	%	Media	DE	APVP	%	Media	DE	APVP	%	Media	DE
TOTAL .....	10.547	100,00	15,44	15,32	7.695	72,96	15,80	15,07	2.852	27,04	14,55	15,90
01 Fiebres tifoidea y paratifoidea .....	-	-	-	-	-	-	-	-	-	-	-	-
02 Otras infecciones por salmonella y otras intoxicaciones alimentarias .....	-	-	-	-	-	-	-	-	-	-	-	-
03 Enfermedades infecciosas intestinales .....	-	-	-	-	-	-	-	-	-	-	-	-
04 Tuberculosis respiratoria .....	-	-	-	-	-	-	-	-	-	-	-	-
05 Otras tuberculosis .....	-	-	-	-	-	-	-	-	-	-	-	-
06 Otras enfermedades infecciosas bacterianas .....	95	0,90	23,75	24,53	95	0,90	23,75	24,53	-	-	-	-
07 Hepatitis viral .....	54	0,51	27,00	16,50	54	0,51	27,00	16,50	-	-	-	-
08 Tétanos .....	-	-	-	-	-	-	-	-	-	-	-	-
09 Resto enfermedades infecciosas víricas .....	-	-	-	-	-	-	-	-	-	-	-	-
10 Enfermedades parasitarias y resto de infecciones .....	31	0,29	30,50	-	31	0,29	30,50	-	-	-	-	-
11 Tumor maligno de cavidad bucal y faringe .....	75	0,71	7,50	5,95	75	0,71	7,50	5,95	-	-	-	-
12 Tumor maligno de esófago .....	20	0,18	6,50	4,97	20	0,18	6,50	4,97	-	-	-	-
13 Tumor maligno de estómago .....	175	1,66	9,72	8,45	133	1,26	11,08	7,30	42	0,40	7,00	9,83
14 Tumor maligno de intestino delgado .....	-	-	-	-	-	-	-	-	-	-	-	-
15 Tumor maligno de intestino grueso ...	103	0,97	6,83	5,39	98	0,92	7,50	5,49	5	0,05	2,50	-
16 Tumor maligno de recto .....	84	0,79	16,70	13,30	65	0,61	21,50	14,85	19	0,18	9,50	5,00
17 Tumor maligno de hígado .....	53	0,50	6,63	3,82	33	0,31	5,50	3,51	20	0,19	10,00	2,50
18 Tumor maligno de vesícula biliar .....	33	0,31	6,50	2,45	21	0,19	6,83	3,09	12	0,11	6,00	0,50
19 Tumor maligno de páncreas .....	39	0,37	6,50	3,61	35	0,33	6,90	3,83	5	0,04	4,50	-
20 Tumor maligno de laringe .....	31	0,29	6,10	4,03	31	0,29	6,10	4,03	-	-	-	-
21 Tumor maligno tráquea, bronquios y pulmón .....	490	4,64	9,99	7,15	476	4,51	10,12	7,28	14	0,13	7,00	0,50
22 Tumor maligno de los huesos .....	-	-	-	-	-	-	-	-	-	-	-	-
23 Tumor maligno de la piel .....	22	0,20	21,50	-	-	-	-	-	22	0,20	21,50	-
24 Tumor maligno de la mama femenina .....	274	2,59	18,23	10,83	-	-	-	-	274	2,59	18,23	10,83
25 Tumor maligno del cuello uterino .....	70	0,66	13,90	7,31	-	-	-	-	70	0,66	13,90	7,31
26 Otros tumores malignos del útero .....	36	0,34	9,00	4,50	-	-	-	-	36	0,34	9,00	4,50
27 Tumor maligno de la próstata .....	47	0,45	7,83	8,90	47	0,45	7,83	8,90	-	-	-	-
28 Tumor maligno otras localizaciones .....	462	4,38	11,00	12,21	283	2,68	11,79	13,40	179	1,70	9,94	10,31
29 Tumor maligno localización no especificada .....	243	2,30	13,50	11,86	160	1,52	16,00	12,30	83	0,79	10,38	10,47

## 12.8. AÑOS POTENCIALES DE VIDA PERDIDOS POR CAUSAS DE LA LISTA REDUCIDA Y SEXO (Continuación)

CAUSAS	TOTAL				HOMBRES				MUJERES			
	APVP	%	Media	DE	APVP	%	Media	DE	APVP	%	Media	DE
30 Leucemia .....	153	1,45	16,94	12,09	118	1,11	23,50	12,76	35	0,33	8,75	2,17
31 Enfermedad de Hodgkin .....	40	0,37	39,50	-	-	-	-	-	40	0,37	39,50	-
32 Otros tumores tejido linfático y órganos hematopoyéticos .....	227	2,15	18,92	19,87	140	1,32	19,93	22,35	88	0,83	17,50	15,63
33 Tumores benignos .....	-	-	-	-	-	-	-	-	-	-	-	-
34 Carcinoma in situ .....	-	-	-	-	-	-	-	-	-	-	-	-
35 Tumores de evolución incierta y de naturaleza no especificada .....	145	1,37	14,50	11,01	139	1,31	15,39	11,26	7	0,06	6,50	-
36 Diabetes .....	51	0,48	5,61	2,92	25	0,23	4,90	3,01	26	0,25	6,50	2,55
37 Otras enfermedades de las glándulas endocrinas .....	82	0,77	16,30	13,12	11	0,10	10,50	-	71	0,67	17,75	14,31
38 Trastornos de la inmunidad (SIDA) ...	815	7,73	40,75	4,80	729	6,91	40,50	4,77	86	0,82	43,00	4,50
39 Serología o cultivo ⊕ para el VIH .....	-	-	-	-	-	-	-	-	-	-	-	-
40 Anemias .....	2	0,01	1,50	-	2	0,01	1,50	-	-	-	-	-
41 Otras enfermedades de la sangre y de los órganos hematopoyéticos ....	43	0,40	42,50	-	43	0,40	42,50	-	-	-	-	-
42 Psicosis alcohólica .....	-	-	-	-	-	-	-	-	-	-	-	-
43 Otros trastornos mentales .....	94	0,89	15,67	19,07	48	0,46	24,00	21,50	46	0,44	11,50	16,20
44 Enfermedades del sistema nervioso y de los órganos de los sentidos .....	239	2,27	19,92	19,30	107	1,01	21,30	18,71	133	1,26	18,93	19,65
45 Enfermedades reumáticas crónicas del corazón .....	65	0,61	21,50	21,95	53	0,50	52,50	-	12	0,11	6,00	1,50
46 Enfermedades hipertensivas .....	57	0,54	9,50	7,21	28	0,26	9,17	4,19	30	0,28	9,83	9,29
47 Enfermedades isquémicas del corazón .....	814	7,72	10,18	8,51	661	6,26	11,19	8,50	154	1,46	7,31	7,84
48 Otras enfermedades del corazón y de la circulación pulmonar .....	329	3,11	11,33	11,73	279	2,64	13,26	12,29	50	0,47	6,25	8,18
49 Enfermedades del corazón mal definidas .....	30	0,28	9,83	8,73	30	0,28	9,83	8,73	-	-	-	-
50 Enfermedades cerebrovasculares ....	353	3,35	7,67	7,26	209	1,98	6,97	7,36	144	1,37	9,00	6,87
51 Arteriosclerosis .....	5	0,05	2,50	2,00	5	0,05	2,50	2,00	-	-	-	-
52 Enfermedades vasos sanguíneos .....	68	0,64	8,50	7,14	36	0,34	6,00	4,35	32	0,30	16,00	8,50
53 Infecciones respiratorias agudas incluida influenza .....	-	-	0,50	-	-	-	-	-	-	-	0,50	-
54 Neumonía .....	79	0,75	13,17	9,41	75	0,71	14,90	9,39	5	0,04	4,50	-
55 Bronquitis, enfisema, asma .....	120	1,13	6,29	5,54	102	0,97	6,38	5,25	18	0,17	5,83	6,85
56 Otras enfermedades del aparato respiratorio .....	370	3,51	18,50	17,95	204	1,93	15,65	13,96	167	1,58	23,79	22,71
57 Gastritis, duodenitis, ulcus péptico ....	40	0,38	20,00	19,50	40	0,38	20,00	19,50	-	-	-	-
58 Cirrosis y otras enfermedades crónicas del hígado .....	535	5,07	14,86	10,44	492	4,66	15,85	10,56	44	0,41	8,70	7,08



## 11.2.8. AÑOS POTENCIALES DE VIDA PERDIDOS POR CAUSAS DE LA LISTA REDUCIDA Y SEXO (Continuación)

CAUSAS	TOTAL				HOMBRES				MUJERES			
	APVP	%	Media	DE	APVP	%	Media	DE	APVP	%	Media	DE
59 Resto de enfermedades del aparato digestivo .....	220	2,09	13,75	11,26	172	1,63	12,29	10,09	48	0,46	24,00	13,50
60 Nefritis, síndrome nefrótico, nefrosis .....	57	0,54	9,50	10,44	49	0,46	16,17	10,87	9	0,08	2,83	3,30
61 Resto enfermedades aparato urinario .....	47	0,44	46,50	-	-	-	-	-	47	0,44	46,50	-
62 Enfermedades de los órganos genitales masculinos .....	-	-	-	-	-	-	-	-	-	-	-	-
63 Enfermedades de los órganos genitales femeninos .....	-	-	-	-	-	-	-	-	-	-	-	-
64 Complicaciones embarazo, parto y puerperio .....	-	-	-	-	-	-	-	-	-	-	-	-
65 Enfermedades de piel y tejido celular subcutáneo .....	-	-	-	-	-	-	-	-	-	-	-	-
66 Enfermedades del sistema osteomuscular y tejido conjuntivo .....	60	0,57	30,00	24,50	-	-	-	-	60	0,57	30,00	24,50
67 Anomalías congénitas .....	204	1,93	51,00	21,29	54	0,51	53,50	-	151	1,43	50,17	24,53
68 Causas perinatales .....	55	0,52	54,50	-	-	-	-	-	55	0,52	54,50	-
69 Síntomas y estados morbosos mal definidos .....	74	0,70	12,33	12,14	63	0,60	15,75	13,65	11	0,10	5,50	-
70 Accidentes de vehículos a motor .....	1.379	13,08	36,29	16,13	1.219	11,56	35,85	16,33	160	1,52	40,00	13,79
71 Caídas accidentales .....	8	0,08	4,00	1,50	8	0,08	4,00	1,50	-	-	-	-
72 Ahogamiento .....	44	0,42	22,00	21,50	44	0,42	22,00	21,50	-	-	-	-
73 Accidentes de tipo industrial .....	-	-	-	-	-	-	-	-	-	-	-	-
74 Suicidio y autolesiones .....	343	3,25	26,35	18,50	154	1,46	19,25	17,06	189	1,79	37,70	14,66
75 Resto de causas externas .....	874	8,28	37,98	14,98	712	6,75	37,45	13,49	162	1,54	40,50	20,46
76 Dependencia a las drogas, Abuso de las drogas, Envenenamiento accidental por opiáceos, cocaína .....	-	-	-	-	-	-	-	-	-	-	-	-

## II.2.9. RAZÓN DE MORTALIDAD ESTÁNDAR E INTERVALO DE CONFIANZA AL 95% SEGÚN GRANDES GRUPOS DE CAUSAS Y SEXO.

GRANDES GRUPOS	TOTAL	HOMBRES	MUJERES
	RME $\pm$ 1,96 EE	RME $\pm$ 1,96 EE	RME $\pm$ 1,96 EE
TOTAL .....	106,16 $\pm$ 4,67	109,19 $\pm$ 6,53	102,75 $\pm$ 6,67
I Enfermedades infecciosas y parasitarias .....	93,01 $\pm$ 42,97	113,25 $\pm$ 61,56	63,35 $\pm$ 55,53
II Tumores .....	110,95 $\pm$ 10,00	108,74 $\pm$ 12,58	114,47 $\pm$ 16,45
III Enfermedades de las glándulas endocrinas, de la nutrición, del metabolismo y trastornos de la inmunidad .....	122,25 $\pm$ 24,71	143,28 $\pm$ 41,86	107,58 $\pm$ 30,12
IV Enfermedades de la sangre y de los órganos hematopoyéticos .....	135,74 $\pm$ 84,13	133,73 $\pm$ 131,06	136,82 $\pm$ 109,48
V Trastornos mentales .....	96,94 $\pm$ 28,97	88,05 $\pm$ 43,14	103,04 $\pm$ 38,87
VI Enfermedades del sistema nervioso y de los órganos de los sentidos .....	108,05 $\pm$ 40,02	110,18 $\pm$ 57,72	105,67 $\pm$ 55,36
VII Enfermedades del aparato circulatorio .....	103,76 $\pm$ 7,27	108,14 $\pm$ 11,19	100,16 $\pm$ 9,55
VIII Enfermedades del aparato respiratorio .....	104,98 $\pm$ 14,70	107,00 $\pm$ 18,39	102,24 $\pm$ 24,67
IX Enfermedades del aparato digestivo .....	101,79 $\pm$ 19,56	103,70 $\pm$ 25,21	98,55 $\pm$ 30,93
X Enfermedades del aparato genitourinario .....	125,89 $\pm$ 30,60	150,26 $\pm$ 47,77	102,79 $\pm$ 38,77
XI Complicaciones del embarazo, del parto y del puerperio .....	-	-	-
XII Enfermedades de la piel y del tejido celular subcutáneo .....	134,57 $\pm$ 131,87	109,90 $\pm$ 215,40	145,05 $\pm$ 164,13
XIII Enfermedades del sistema osteomuscular y del tejido conjuntivo .....	117,51 $\pm$ 61,56	147,35 $\pm$ 129,15	105,36 $\pm$ 68,84
XIV Anomalías congénitas .....	56,62 $\pm$ 41,95	29,69 $\pm$ 41,15	88,77 $\pm$ 77,81
XV Ciertas afecciones originadas en el período perinatal .....	80,48 $\pm$ 49,88	53,44 $\pm$ 52,38	122,13 $\pm$ 97,72
XVI Signos, síntomas y estados morbosos mal definidos .....	86,64 $\pm$ 26,52	75,52 $\pm$ 44,63	91,31 $\pm$ 32,68
XVII Traumatismos y envenenamientos .....	109,17 $\pm$ 21,73	117,04 $\pm$ 25,81	83,43 $\pm$ 38,54

## II.2.10. RAZÓN DE MORTALIDAD ESTÁNDAR E INTERVALO DE CONFIANZA AL 95% SEGÚN CAUSAS DE LA LISTA REDUCIDA Y SEXO.

CAUSA	TOTAL RME $\pm$ 1,96 EE	HOMBRES RME $\pm$ 1,96 EE	MUJERES RME $\pm$ 1,96 EE
TOTAL .....	106,16 $\pm$ 4,67	109,19 $\pm$ 6,53	102,75 $\pm$ 6,67
01 Fiebres tifoidea y paratifoidea .....	-	-	-
02 Otras infecciones por salmonella y otras intoxicaciones alimentarias .....	-	-	-
03 Enfermedades infecciosas intestinales .....	-	-	-
04 Tuberculosis respiratoria .....	75,16 $\pm$ 85,05	53,31 $\pm$ 73,88	436,06 $\pm$ 854,68
05 Otras tuberculosis .....	-	-	-
06 Otras enfermedades infecciosas bacterianas .....	100,17 $\pm$ 62,09	132,12 $\pm$ 91,56	50,83 $\pm$ 70,45
07 Hepatitis virai .....	158,29 $\pm$ 179,12	209,29 $\pm$ 290,06	106,55 $\pm$ 208,83
08 Tétanos .....	-	-	-
09 Resto enfermedades infecciosas víricas .....	-	-	-
10 Enfermedades parasitarias y resto de infecciones .....	144,75 $\pm$ 200,61	405,21 $\pm$ 794,20	87,21 $\pm$ 170,93
11 Tumor maligno de cavidad bucal y faringe .....	110,86 $\pm$ 62,73	122,67 $\pm$ 72,49	53,72 $\pm$ 105,28
12 Tumor maligno de esófago .....	55,34 $\pm$ 48,51	46,35 $\pm$ 45,42	218,03 $\pm$ 427,34
13 Tumor maligno de estómago .....	115,94 $\pm$ 37,87	127,49 $\pm$ 54,53	102,79 $\pm$ 52,02
14 Tumor maligno de intestino delgado .....	-	-	-
15 Tumor maligno de intestino grueso .....	117,70 $\pm$ 41,43	128,48 $\pm$ 57,77	103,42 $\pm$ 58,52
16 Tumor maligno de recto .....	96,92 $\pm$ 60,07	64,98 $\pm$ 63,68	143,65 $\pm$ 114,94
17 Tumor maligno de hígado .....	134,61 $\pm$ 57,57	142,16 $\pm$ 77,28	123,51 $\pm$ 85,59
18 Tumor maligno de vesícula biliar .....	131,69 $\pm$ 81,62	143,15 $\pm$ 161,99	126,59 $\pm$ 93,78
19 Tumor maligno de páncreas .....	126,76 $\pm$ 57,00	118,64 $\pm$ 70,11	138,22 $\pm$ 95,78
20 Tumor maligno de laringe .....	72,21 $\pm$ 47,18	65,26 $\pm$ 45,22	436,06 $\pm$ 854,68
21 Tumor maligno de tráquea, bronquios y pulmón .....	108,20 $\pm$ 23,00	107,33 $\pm$ 24,13	113,83 $\pm$ 74,37
22 Tumor maligno de los huesos .....	123,37 $\pm$ 170,98	-	171,94 $\pm$ 238,30
23 Tumor maligno de la piel .....	89,44 $\pm$ 78,40	35,82 $\pm$ 70,21	143,20 $\pm$ 140,34
24 Tumor maligno de la mama femenina .....	88,42 $\pm$ 32,18	-	88,53 $\pm$ 32,22
25 Tumor maligno del cuello uterino .....	130,63 $\pm$ 114,50	-	131,16 $\pm$ 114,97
26 Otros tumores malignos útero .....	88,35 $\pm$ 70,70	-	88,48 $\pm$ 70,80
27 Tumor maligno de la próstata .....	117,74 $\pm$ 43,61	119,05 $\pm$ 44,10	-
28 Tumor maligno otras localizaciones .....	116,37 $\pm$ 27,26	109,00 $\pm$ 33,78	128,03 $\pm$ 45,81
29 Tumor maligno localización no especificada .....	153,27 $\pm$ 48,10	144,74 $\pm$ 61,91	164,47 $\pm$ 75,98
30 Leucemia .....	106,04 $\pm$ 51,96	83,65 $\pm$ 61,97	134,12 $\pm$ 87,63
31 Enfermedad de Hodgkin .....	69,66 $\pm$ 136,52	-	139,50 $\pm$ 273,42

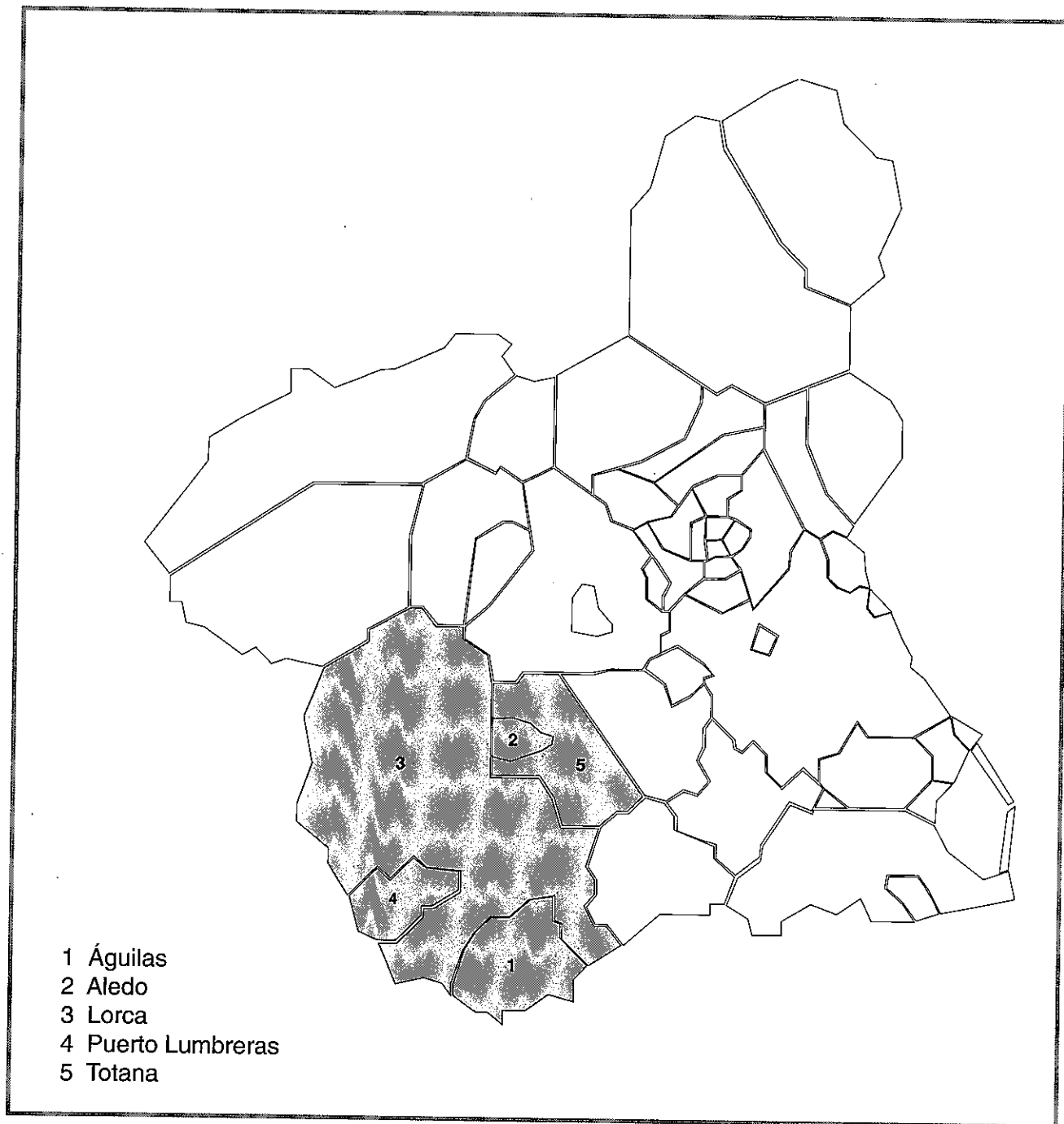
## II.2.10. RAZÓN DE MORTALIDAD ESTÁNDAR E INTERVALO DE CONFIANZA AL 95% SEGÚN CAUSAS DE LA LISTA REDUCIDA Y SEXO (Continuación).

CAUSA	TOTAL	HOMBRES	MUJERES
	RME $\pm$ 1,96 EE	RME $\pm$ 1,96 EE	RME $\pm$ 1,96 EE
32 Otros tumores tejido linfático y órganos hematopoyéticos .....	112,83 $\pm$ 52,13	115,93 $\pm$ 75,74	109,56 $\pm$ 71,58
33 Tumores benignos .....	-	-	-
34 Carcinoma in situ .....	-	-	-
35 Tumores de evolución incierta y de naturaleza no especificada .....	106,75 $\pm$ 52,31	114,82 $\pm$ 67,86	92,96 $\pm$ 81,48
36 Diabetes .....	103,31 $\pm$ 27,06	119,27 $\pm$ 51,01	95,52 $\pm$ 31,65
37 Otras enfermedades de las glándulas endocrinas .....	155,59 $\pm$ 71,88	130,71 $\pm$ 104,59	172,22 $\pm$ 97,44
38 Trastornos de la inmunidad (SIDA) .....	179,91 $\pm$ 78,85	195,44 $\pm$ 90,29	103,21 $\pm$ 143,04
39 Serología o cultivo $\oplus$ para el VIH .....	-	-	-
40 Anemias .....	167,29 $\pm$ 115,93	221,13 $\pm$ 250,23	145,35 $\pm$ 127,41
41 Otras enfermedades de la sangre y de los órganos hematopoyéticos .....	77,37 $\pm$ 107,22	61,19 $\pm$ 119,92	105,77 $\pm$ 207,31
42 Psicosis alcohólica .....	-	-	-
43 Otros trastornos mentales .....	98,57 $\pm$ 29,46	91,76 $\pm$ 44,96	103,04 $\pm$ 38,87
44 Enfermedades del sistema nervioso y de los órganos de los sentidos .....	108,05 $\pm$ 40,02	110,18 $\pm$ 57,72	105,67 $\pm$ 55,36
45 Enfermedades reumáticas crónicas del corazón .....	77,33 $\pm$ 53,59	60,12 $\pm$ 83,32	85,51 $\pm$ 68,42
46 Enfermedades hipertensivas .....	94,69 $\pm$ 37,88	86,55 $\pm$ 56,55	100,02 $\pm$ 50,62
47 Enfermedades isquémicas del corazón .....	104,18 $\pm$ 14,06	104,49 $\pm$ 19,35	103,68 $\pm$ 20,42
48 Otras enfermedades del corazón y de la circulación pulmonar .....	100,22 $\pm$ 14,44	116,40 $\pm$ 25,04	89,84 $\pm$ 17,43
49 Enfermedades del corazón mal definidas .....	70,60 $\pm$ 38,38	98,49 $\pm$ 68,25	48,35 $\pm$ 42,38
50 Enfermedades cerebrovasculares .....	105,34 $\pm$ 12,40	105,90 $\pm$ 19,36	104,86 $\pm$ 16,15
51 Arteriosclerosis .....	136,67 $\pm$ 41,33	142,03 $\pm$ 69,59	133,34 $\pm$ 51,25
52 Enfermedades vasos sanguíneos .....	117,44 $\pm$ 49,07	118,89 $\pm$ 62,28	115,35 $\pm$ 79,93
53 Infecciones respiratorias agudas incluida influenza .....	151,76 $\pm$ 99,15	80,60 $\pm$ 111,71	203,24 $\pm$ 150,56
54 Neumonía .....	102,02 $\pm$ 38,48	97,01 $\pm$ 50,81	108,45 $\pm$ 58,96
55 Bronquitis, enfisema, asma .....	104,67 $\pm$ 19,56	104,96 $\pm$ 22,86	105,79 $\pm$ 38,50
56 Otras enfermedades del aparato respiratorio .....	101,59 $\pm$ 28,16	120,41 $\pm$ 41,08	78,31 $\pm$ 37,22
57 Gastritis, duodenitis, ulcus péptico .....	120,60 $\pm$ 83,57	117,19 $\pm$ 114,84	124,59 $\pm$ 122,10
58 Cirrosis y otras enfermedades crónicas del hígado .....	109,40 $\pm$ 31,28	106,85 $\pm$ 34,43	118,75 $\pm$ 73,60
59 Resto de enfermedades del aparato digestivo .....	93,19 $\pm$ 26,09	97,40 $\pm$ 38,97	89,47 $\pm$ 35,07
60 Nefritis, síndrome nefrótico, nefrosis .....	131,09 $\pm$ 35,29	157,82 $\pm$ 55,56	106,04 $\pm$ 44,31

## II.2.10. RAZÓN DE MORTALIDAD ESTÁNDAR E INTERVALO DE CONFIANZA AL 95% SEGÚN CAUSAS DE LA LISTA REDUCIDA Y SEXO (Continuación).

CAUSA	TOTAL	HOMBRES	MUJERES
	RME $\pm$ 1,96 EE	RME $\pm$ 1,96 EE	RME $\pm$ 1,96 EE
61 Resto enfermedades aparato urinario .....	112,11 $\pm$ 69,49	138,27 $\pm$ 121,20	94,47 $\pm$ 82,81
62 Enfermedades de los órganos genitales masculinos .....	97,34 $\pm$ 134,90	98,49 $\pm$ 136,50	-
63 Enfermedades de los órganos genitales femeninos .....	-	-	-
64 Complicaciones embarazo, parto y puerperio .....	-	-	-
65 Enfermedades de piel y tejido celular subcutáneo .....	134,57 $\pm$ 131,87	109,90 $\pm$ 215,40	145,05 $\pm$ 164,13
66 Enfermedades del sistema osteomuscular y tejido conjuntivo .....	117,51 $\pm$ 61,56	147,35 $\pm$ 129,15	105,36 $\pm$ 68,84
67 Anomalías congénitas .....	56,62 $\pm$ 41,95	29,69 $\pm$ 41,15	88,77 $\pm$ 77,81
68 Causas perinatales .....	80,48 $\pm$ 49,88	53,44 $\pm$ 52,38	122,13 $\pm$ 97,72
69 Síntomas y estados morbosos mal definidos .....	87,09 $\pm$ 26,66	76,79 $\pm$ 45,38	91,31 $\pm$ 32,68
70 Accidentes de vehículos a motor .....	124,65 $\pm$ 36,83	132,40 $\pm$ 41,03	76,51 $\pm$ 74,98
71 Caídas accidentales .....	111,82 $\pm$ 82,84	170,22 $\pm$ 166,82	76,23 $\pm$ 86,26
72 Ahogamiento .....	140,19 $\pm$ 194,29	140,30 $\pm$ 194,44	-
73 Accidentes de tipo industrial .....	-	-	-
74 Suicidio y autolesiones .....	90,01 $\pm$ 44,11	73,65 $\pm$ 45,65	141,89 $\pm$ 113,53
75 Resto de causas externas .....	103,20 $\pm$ 38,23	121,30 $\pm$ 49,57	61,11 $\pm$ 53,56
76 Dependencia a las drogas, Abuso de las drogas, Envenenamiento accidental por opiáceos, cocaína .....	-	-	-

## II.3. ÁREA DE SALUD III (LORCA)





### II.3.1. MORTALIDAD ESPECÍFICA POR EDAD Y SEXO. TASAS POR 100.000 HABITANTES.

GRUPOS DE EDAD	TOTAL	Hombres	Mujeres
TOTAL .....	858,74	947,20	772,20
Menos de 1 año .....	1.033,06	1.290,32	738,55
De 1 a 4 años .....	51,83	66,25	36,11
De 5 a 9 años .....	-	-	-
De 10 a 14 años .....	18,38	18,03	18,75
De 15 a 19 años .....	72,01	123,24	18,42
De 20 a 24 años .....	76,84	151,63	-
De 25 a 29 años .....	82,14	139,61	21,17
De 30 a 34 años .....	68,82	116,12	22,66
De 35 a 39 años .....	191,78	247,93	136,20
De 40 a 44 años .....	120,40	184,21	54,42
De 45 a 49 años .....	333,86	480,62	189,33
De 50 a 54 años .....	380,10	526,69	238,10
De 55 a 59 años .....	727,04	975,61	458,57
De 60 a 64 años .....	966,55	1.565,10	455,06
De 65 a 69 años .....	1.577,85	2.251,66	940,44
De 70 a 74 años .....	3.102,93	4.740,15	1.807,50
De 75 y más años .....	9.347,23	10.577,71	8.433,73



## II.3.2. DEFUNCIONES POR EDAD Y GRANDES GRUPOS DE CAUSAS. TOTAL.

GRANDES GRUPOS	TOTAL	Menos de 1 año	De 1 a 4 años	De 5 a 9 años	De 10 a 14 años	De 15 a 19 años	De 20 a 24 años	De 25 a 29 años	De 30 a 34 años	De 35 a 39 años
TOTAL .....	1.056	15	3	-	2	8	8	8	6	14
I Enfermedades infecciosas y parasitarias .....	8	1	-	-	-	1	-	-	-	1
II Tumores .....	224	-	1	-	-	2	-	1	-	6
III Enfermedades de las glándulas endocrinas, de la nutrición, del metabolismo y trastornos de la inmunidad .....	34	-	-	-	-	-	-	1	2	-
IV Enfermedades de la sangre y de los órganos hematopoyéticos .....	5	-	-	-	-	-	-	-	-	-
V Trastornos mentales .....	19	-	-	-	-	-	-	-	-	-
VI Enfermedades del sistema nervioso y de los órganos de los sentidos .....	14	-	-	-	1	-	-	-	1	1
VII Enfermedades del aparato circulatorio .....	469	-	-	-	1	1	-	-	-	2
VIII Enfermedades del aparato respiratorio .....	83	-	-	-	-	-	-	-	-	-
IX Enfermedades del aparato digestivo .....	56	1	-	-	-	-	-	-	1	-
X Enfermedades del aparato genitourinario .....	32	-	-	-	-	-	-	-	-	1
XI Complicaciones del embarazo, del parto y del puerperio .....	-	-	-	-	-	-	-	-	-	-
XII Enfermedades de la piel y del tejido celular subcutáneo .....	1	-	-	-	-	-	-	-	-	-
XIII Enfermedades del sistema osteomuscular y del tejido conjuntivo .....	7	-	-	-	-	-	-	-	-	-
XIV Anomalías congénitas .....	7	4	1	-	-	-	-	-	-	-
XV Ciertas afecciones originadas en el período perinatal .....	8	8	-	-	-	-	-	-	-	-
XVI Signos, síntomas y estados morbosos mal definidos .....	33	-	-	-	-	-	-	-	-	-
XVII Traumatismos y envenenamientos .....	56	1	1	-	-	4	8	6	2	3

## II.3.2. DEFUNCIONES POR EDAD Y GRANDES GRUPOS DE CAUSAS. TOTAL.

GRANDES GRUPOS	De 40 a 44 años	De 45 a 49 años	De 50 a 54 años	De 55 a 59 años	De 60 a 64 años	De 65 a 69 años	De 70 a 74 años	De 75 y más años	NO CONSTA
TOTAL .....	9	21	22	46	63	98	123	610	-
I Enfermedades infecciosas y parasitarias .....	-	-	-	1	-	1	-	3	-
II Tumores .....	3	8	10	18	24	26	40	85	-
III Enfermedades de las glándulas endocrinas, de la nutrición, del metabolismo y trastornos de la inmunidad .....	-	1	1	-	1	3	8	17	-
IV Enfermedades de la sangre y de los órganos hematopoyéticos .....	-	1	-	-	-	1	1	2	-
V Trastornos mentales .....	-	-	-	-	-	1	1	17	-
VI Enfermedades del sistema nervioso y de los órganos de los sentidos .....	-	-	-	2	1	1	2	5	-
VII Enfermedades del aparato circulatorio .....	1	6	7	14	24	38	42	333	-
VIII Enfermedades del aparato respiratorio .....	1	-	1	4	3	6	6	62	-
IX Enfermedades del aparato digestivo .....	-	1	1	4	2	13	10	23	-
X Enfermedades del aparato genitourinario .....	-	-	1	-	3	4	4	19	-
XI Complicaciones del embarazo, del parto y del puerperio .....	-	-	-	-	-	-	-	-	-
XII Enfermedades de la piel y del tejido celular subcutáneo .....	-	-	-	-	-	1	-	-	-
XIII Enfermedades del sistema osteomuscular y del tejido conjuntivo .....	1	2	-	-	-	-	-	4	-
XIV Anomalías congénitas .....	-	-	-	-	-	1	1	-	-
XV Ciertas afecciones originadas en el período perinatal .....	-	-	-	-	-	-	-	-	-
XVI Signos, síntomas y estados morbosos mal definidos .....	-	-	-	-	-	-	4	29	-
XVII Traumatismos y envenenamientos .....	3	2	1	3	5	2	4	11	-

## 11.3.2 DEFUNCIONES POR EDAD Y GRANDES GRUPOS DE CAUSAS. HOMBRES.

GRANDES GRUPOS	TOTAL	Menos de 1 año	De 1 a 4 años	De 5 a 9 años	De 10 a 14 años	De 15 a 19 años	De 20 a 24 años	De 25 a 29 años	De 30 a 34 años	De 35 a 39 años
TOTAL .....	576	10	2	-	1	7	8	7	5	9
I Enfermedades infecciosas y parasitarias .....	4	-	-	-	-	1	-	-	-	1
II Tumores .....	157	-	-	-	-	2	-	1	-	3
III Enfermedades de las glándulas endocrinas, de la nutrición, del metabolismo y trastornos de la inmunidad .....	12	-	-	-	-	-	-	1	2	-
IV Enfermedades de la sangre y de los órganos hematopoyéticos .....	4	-	-	-	-	-	-	-	-	-
V Trastornos mentales .....	8	-	-	-	-	-	-	-	-	-
VI Enfermedades del sistema nervioso y de los órganos de los sentidos .....	6	-	-	-	-	-	-	-	1	-
VII Enfermedades del aparato circulatorio .....	213	-	-	-	1	1	-	-	-	1
VIII Enfermedades del aparato respiratorio .....	52	-	-	-	-	-	-	-	-	-
IX Enfermedades del aparato digestivo .....	39	1	-	-	-	-	-	-	-	-
X Enfermedades del aparato genitourinario .....	15	-	-	-	-	-	-	-	-	1
XI Complicaciones del embarazo, del parto y del puerperio .....	-	-	-	-	-	-	-	-	-	-
XII Enfermedades de la piel y del tejido celular subcutáneo .....	-	-	-	-	-	-	-	-	-	-
XIII Enfermedades del sistema osteomuscular y del tejido conjuntivo .....	2	-	-	-	-	-	-	-	-	-
XIV Anomalías congénitas .....	6	3	1	-	-	-	-	-	-	-
XV Ciertas afecciones originadas en el período perinatal .....	5	5	-	-	-	-	-	-	-	-
XVI Signos, síntomas y estados morbosos mal definidos .....	10	-	-	-	-	-	-	-	-	-
XVII Traumatismos y envenenamientos .....	43	1	1	-	-	3	8	5	2	3

## II.3.2. DEFUNCIONES POR EDAD Y GRANDES GRUPOS DE CAUSAS. HOMBRES.

GRANDES GRUPOS	De 40 a 44 años	De 45 a 49 años	De 50 a 54 años	De 55 a 59 años	De 60 a 64 años	De 65 a 69 años	De 70 a 74 años	De 75 y más años	NO CONSTA
TOTAL .....	7	15	15	32	47	68	83	260	-
I Enfermedades infecciosas y parasitarias .....	-	-	-	1	-	1	-	-	-
II Tumores .....	2	6	6	13	20	19	30	55	-
III Enfermedades de las glándulas endocrinas, de la nutrición, del metabolismo y trastornos de la inmunidad .....	-	1	-	-	-	-	3	5	-
IV Enfermedades de la sangre y de los órganos hematopoyéticos .....	-	1	-	-	-	-	1	2	-
V Trastornos mentales .....	-	-	-	-	-	1	1	6	-
VI Enfermedades del sistema nervioso y de los órganos de los sentidos .....	-	-	-	2	1	-	1	1	-
VII Enfermedades del aparato circulatorio .....	-	5	6	9	19	27	25	119	-
VIII Enfermedades del aparato respiratorio .....	1	-	1	3	1	4	5	37	-
IX Enfermedades del aparato digestivo .....	-	1	-	3	2	11	9	12	-
X Enfermedades del aparato genitourinario .....	-	-	1	-	1	2	1	9	-
XI Complicaciones del embarazo, del parto y del puerperio .....	-	-	-	-	-	-	-	-	-
XII Enfermedades de la piel y del tejido celular subcutáneo .....	-	-	-	-	-	-	-	-	-
XIII Enfermedades del sistema osteomuscular y del tejido conjuntivo .....	1	-	-	-	-	-	-	1	-
XIV Anomalías congénitas .....	-	-	-	-	-	1	1	-	-
XV Ciertas afecciones originadas en el período perinatal .....	-	-	-	-	-	-	-	-	-
XVI Signos, síntomas y estados morbosos mal definidos .....	-	-	-	-	-	-	3	7	-
XVII Traumatismos y envenenamientos .....	3	1	1	1	3	2	3	6	-

## 11.3.2. DEFUNCIONES POR EDAD Y GRANDES GRUPOS DE CAUSAS. MUJERES.

GRANDES GRUPOS	TOTAL	Menos de 1 año	De 1 a 4 años	De 5 a 9 años	De 10 a 14 años	De 15 a 19 años	De 20 a 24 años	De 25 a 29 años	De 30 a 34 años	De 35 a 39 años
TOTAL .....	480	5	1	-	1	1	-	1	1	5
I Enfermedades infecciosas y parasitarias .....	4	1	-	-	-	-	-	-	-	-
II Tumores .....	67	-	1	-	-	-	-	-	-	3
III Enfermedades de las glándulas endocrinas, de la nutrición, del metabolismo y trastornos de la inmunidad .....	22	-	-	-	-	-	-	-	-	-
IV Enfermedades de la sangre y de los órganos hematopoyéticos .....	1	-	-	-	-	-	-	-	-	-
V Trastornos mentales .....	11	-	-	-	-	-	-	-	-	-
VI Enfermedades del sistema nervioso y de los órganos de los sentidos .....	8	-	-	-	1	-	-	-	-	1
VII Enfermedades del aparato circulatorio .....	256	-	-	-	-	-	-	-	-	1
VIII Enfermedades del aparato respiratorio .....	31	-	-	-	-	-	-	-	-	-
IX Enfermedades del aparato digestivo .....	17	-	-	-	-	-	-	-	1	-
X Enfermedades del aparato genitourinario .....	17	-	-	-	-	-	-	-	-	-
XI Complicaciones del embarazo, del parto y del puerperio .....	-	-	-	-	-	-	-	-	-	-
XII Enfermedades de la piel y del tejido celular subcutáneo .....	1	-	-	-	-	-	-	-	-	-
XIII Enfermedades del sistema osteomuscular y del tejido conjuntivo .....	5	-	-	-	-	-	-	-	-	-
XIV Anomalías congénitas .....	1	1	-	-	-	-	-	-	-	-
XV Ciertas afecciones originadas en el período perinatal .....	3	3	-	-	-	-	-	-	-	-
XVI Signos, síntomas y estados morbosos mal definidos .....	23	-	-	-	-	-	-	-	-	-
XVII Traumatismos y envenenamientos .....	13	-	-	-	-	1	-	1	-	-

## II.3.2. DEFUNCIONES POR EDAD Y GRANDES GRUPOS DE CAUSAS. MUJERES.

GRANDES GRUPOS	De 40 a 44 años	De 45 a 49 años	De 50 a 54 años	De 55 a 59 años	De 60 a 64 años	De 65 a 69 años	De 70 a 74 años	De 75 y más años	NO CONSTA
TOTAL .....	2	6	7	14	16	30	40	350	-
I Enfermedades infecciosas y parasitarias .....	-	-	-	-	-	-	-	3	-
II Tumores .....	1	2	4	5	4	7	10	30	-
III Enfermedades de las glándulas endocrinas, de la nutrición, del metabolismo y trastornos de la inmunidad .....	-	-	1	-	1	3	5	12	-
IV Enfermedades de la sangre y de los órganos hematopoyéticos .....	-	-	-	-	-	1	-	-	-
V Trastornos mentales .....	-	-	-	-	-	-	-	11	-
VI Enfermedades del sistema nervioso y de los órganos de los sentidos .....	-	-	-	-	-	1	1	4	-
VII Enfermedades del aparato circulatorio .....	1	1	1	5	5	11	17	214	-
VIII Enfermedades del aparato respiratorio .....	-	-	-	1	2	2	1	25	-
IX Enfermedades del aparato digestivo .....	-	-	1	1	-	2	1	11	-
X Enfermedades del aparato genitourinario .....	-	-	-	-	2	2	3	10	-
XI Complicaciones del embarazo, del parto y del puerperio .....	-	-	-	-	-	-	-	-	-
XII Enfermedades de la piel y del tejido celular subcutáneo .....	-	-	-	-	-	1	-	-	-
XIII Enfermedades del sistema osteomuscular y del tejido conjuntivo .....	-	2	-	-	-	-	-	3	-
XIV Anomalías congénitas .....	-	-	-	-	-	-	-	-	-
XV Ciertas afecciones originadas en el período perinatal .....	-	-	-	-	-	-	-	-	-
XVI Signos, síntomas y estados morbosos mal definidos .....	-	-	-	-	-	-	1	22	-
XVII Traumatismos y envenenamientos .....	-	1	-	2	2	-	1	5	-

### 11.3.3. MORTALIDAD ESPECÍFICA POR EDAD Y GRANDES GRUPOS DE CAUSAS. TASAS POR 100.000 HABITANTES. TOTAL.

GRANDES GRUPOS	TOTAL	Menos de 1 año	De 1 a 4 años	De 5 a 9 años	De 10 a 14 años	De 15 a 19 años	De 20 a 24 años	De 25 a 29 años	De 30 a 34 años
TOTAL .....	858,74	1.033,06	51,83	-	18,38	72,01	76,84	82,14	68,82
I Enfermedades infecciosas y parasitarias .....	6,51	68,87	-	-	-	9,00	-	-	-
II Tumores .....	182,16	-	17,28	-	-	18,00	-	10,27	-
III Enfermedades de las glándulas endocrinas, de la nutrición, del metabolismo y trastornos de la inmunidad .....	27,65	-	-	-	-	-	-	10,27	22,94
IV Enfermedades de la sangre y de los órganos hematopoyéticos .....	4,07	-	-	-	-	-	-	-	-
V Trastornos mentales .....	15,45	-	-	-	-	-	-	-	-
VI Enfermedades del sistema nervioso y de los órganos de los sentidos .....	11,38	-	-	-	9,19	-	-	-	11,47
VII Enfermedades del aparato circulatorio .....	381,39	-	-	-	9,19	9,00	-	-	-
VIII Enfermedades del aparato respiratorio .....	67,50	-	-	-	-	-	-	-	-
IX Enfermedades del aparato digestivo .....	45,54	68,87	-	-	-	-	-	-	11,47
X Enfermedades del aparato genitourinario .....	26,02	-	-	-	-	-	-	-	-
XI Complicaciones del embarazo, del parto y del puerperio .....	-	-	-	-	-	-	-	-	-
XII Enfermedades de la piel y del tejido celular subcutáneo .....	0,81	-	-	-	-	-	-	-	-
XIII Enfermedades del sistema osteomuscular y del tejido conjuntivo .....	5,69	-	-	-	-	-	-	-	-
XIV Anomalías congénitas .....	5,69	275,48	17,28	-	-	-	-	-	-
XV Ciertas afecciones originadas en el período perinatal .....	6,51	550,96	-	-	-	-	-	-	-
XVI Signos, síntomas y estados morbosos mal definidos .....	26,84	-	-	-	-	-	-	-	-
XVII Traumatismos y envenenamientos .....	45,54	68,87	17,28	-	-	36,01	76,84	61,61	22,94

### II.3.3. MORTALIDAD ESPECÍFICA POR EDAD Y GRANDES GRUPOS DE CAUSAS. TASAS POR 100.000 HABITANTES. TOTAL.

GRANDES GRUPOS	De 35 a 39 años	De 40 a 44 años	De 45 a 49 años	De 50 a 54 años	De 55 a 59 años	De 60 a 64 años	De 65 a 69 años	De 70 a 74 años	De 75 y más años
TOTAL .....	191,78	120,40	333,86	380,10	727,04	966,55	1.577,85	3.102,93	9.347,23
I Enfermedades infecciosas y parasitarias .....	13,70	-	-	-	15,81	-	16,10	-	45,97
II Tumores .....	82,19	40,13	127,19	172,77	284,50	368,21	418,61	1.009,08	1.302,48
III Enfermedades de las glándulas endocrinas, de la nutrición, del metabolismo y trastornos de la inmunidad .....	-	-	15,90	17,28	-	15,34	48,30	201,82	260,50
IV Enfermedades de la sangre y de los órganos hematopoyéticos .....	-	-	15,90	-	-	-	16,10	25,23	30,65
V Trastornos mentales .....	-	-	-	-	-	-	16,10	25,23	260,50
VI Enfermedades del sistema nervioso y de los órganos de los sentidos .....	13,70	-	-	-	31,61	15,34	16,10	50,45	76,62
VII Enfermedades del aparato circulatorio .....	27,40	13,38	95,39	120,94	221,27	368,21	611,82	1.059,54	5.102,67
VIII Enfermedades del aparato respiratorio .....	-	13,38	-	17,28	63,22	46,03	96,60	151,36	950,05
IX Enfermedades del aparato digestivo .....	-	-	15,90	17,28	63,22	30,68	209,31	252,27	352,44
X Enfermedades del aparato genitourinario .....	13,70	-	-	17,28	-	46,03	64,40	100,91	291,14
XI Complicaciones del embarazo, del parto y del puerperio .....	-	-	-	-	-	-	-	-	-
XII Enfermedades de la piel y del tejido celular subcutáneo .....	-	-	-	-	-	-	16,10	-	-
XIII Enfermedades del sistema osteomuscular y del tejido conjuntivo .....	-	13,38	31,80	-	-	-	-	-	61,29
XIV Anomalías congénitas .....	-	-	-	-	-	-	16,10	25,23	-
XV Ciertas afecciones originadas en el período perinatal .....	-	-	-	-	-	-	-	-	-
XVI Signos, síntomas y estados morbosos mal definidos .....	-	-	-	-	-	-	-	100,91	444,38
XVII Traumatismos y envenenamientos .....	41,10	40,13	31,80	17,28	47,42	76,71	32,20	100,91	168,56



### 1.3.3. MORTALIDAD ESPECÍFICA POR EDAD Y GRANDES GRUPOS DE CAUSAS. TASAS POR 100.000 HABITANTES. HOMBRES.

GRANDES GRUPOS	TOTAL	Menos de 1 año	De 1 a 4 años	De 5 a 9 años	De 10 a 14 años	De 15 a 19 años	De 20 a 24 años	De 25 a 29 años	De 30 a 34 años
TOTAL .....	947,20	1.290,32	66,25	-	18,03	123,24	151,63	139,61	116,12
I Enfermedades infecciosas y parasitarias .....	6,58	-	-	-	-	17,61	-	-	-
II Tumores .....	258,18	-	-	-	-	35,21	-	19,94	-
III Enfermedades de las glándulas endocrinas, de la nutrición, del metabolismo y trastornos de la inmunidad .....	19,73	-	-	-	-	-	-	19,94	46,45
IV Enfermedades de la sangre y de los órganos hematopoyéticos .....	6,58	-	-	-	-	-	-	-	-
V Trastornos mentales .....	13,16	-	-	-	-	-	-	-	-
VI Enfermedades del sistema nervioso y de los órganos de los sentidos .....	9,87	-	-	-	-	-	-	-	23,22
VII Enfermedades del aparato circulatorio .....	350,27	-	-	-	18,03	17,61	-	-	-
VIII Enfermedades del aparato respiratorio .....	85,51	-	-	-	-	-	-	-	-
IX Enfermedades del aparato digestivo .....	64,13	129,03	-	-	-	-	-	-	-
X Enfermedades del aparato genitourinario .....	24,67	-	-	-	-	-	-	-	-
XI Complicaciones del embarazo, del parto y del puerperio .....	-	-	-	-	-	-	-	-	-
XII Enfermedades de la piel y del tejido celular subcutáneo .....	-	-	-	-	-	-	-	-	-
XIII Enfermedades del sistema osteomuscular y del tejido conjuntivo .....	3,29	-	-	-	-	-	-	-	-
XIV Anomalías congénitas .....	9,87	387,10	33,12	-	-	-	-	-	-
XV Ciertas afecciones originadas en el período perinatal .....	8,22	645,16	-	-	-	-	-	-	-
XVI Signos, síntomas y estados morbosos mal definidos .....	16,44	-	-	-	-	-	-	-	-
XVII Traumatismos y envenenamientos .....	70,71	129,03	33,12	-	-	52,82	151,63	99,72	46,45

### II.3.3. MORTALIDAD ESPECÍFICA POR EDAD Y GRANDES GRUPOS DE CAUSAS. TASAS POR 100.000 HABITANTES. HOMBRES.

GRANDES GRUPOS	De 35 a 39 años	De 40 a 44 años	De 45 a 49 años	De 50 a 54 años	De 55 a 59 años	De 60 a 64 años	De 65 a 69 años	De 70 a 74 años	De 75 y más años
TOTAL .....	247,93	184,21	480,62	526,69	975,61	1.565,10	2.251,66	4.740,15	10.577,71
I Enfermedades infecciosas y parasitarias .....	27,55	-	-	-	30,49	-	33,11	-	-
II Tumores .....	82,64	52,63	192,25	210,67	396,34	666,00	629,14	1.713,31	2.237,59
III Enfermedades de las glándulas endocrinas, de la nutrición, del metabolismo y trastornos de la inmunidad .....	-	-	32,04	-	-	-	-	171,33	203,42
IV Enfermedades de la sangre y de los órganos hematopoyéticos .....	-	-	32,04	-	-	-	-	57,11	81,37
V Trastornos mentales .....	-	-	-	-	-	-	33,11	57,11	244,10
VI Enfermedades del sistema nervioso y de los órganos de los sentidos .....	-	-	-	-	60,98	33,30	-	57,11	40,68
VII Enfermedades del aparato circulatorio .....	27,55	-	160,21	210,67	274,39	632,70	894,04	1.427,76	4.841,33
VIII Enfermedades del aparato respiratorio .....	-	26,32	-	35,11	91,46	33,30	132,45	285,55	1.505,29
IX Enfermedades del aparato digestivo .....	-	-	32,04	-	91,46	66,60	364,24	513,99	488,20
X Enfermedades del aparato genitourinario .....	27,55	-	-	35,11	-	33,30	66,23	57,11	366,15
XI Complicaciones del embarazo, del parto y del puerperio .....	-	-	-	-	-	-	-	-	-
XII Enfermedades de la piel y del tejido celular subcutáneo .....	-	-	-	-	-	-	-	-	-
XIII Enfermedades del sistema osteomuscular y del tejido conjuntivo .....	-	26,32	-	-	-	-	-	-	40,68
XIV Anomalías congénitas .....	-	-	-	-	-	-	33,11	57,11	-
XV Ciertas afecciones originadas en el período perinatal .....	-	-	-	-	-	-	-	-	-
XVI Signos, síntomas y estados morbosos mal definidos .....	-	-	-	-	-	-	-	171,33	284,78
XVII Traumatismos y envenenamientos .....	82,64	78,95	32,04	35,11	30,49	99,90	66,23	171,33	244,10

### 11.3.3. MORTALIDAD ESPECÍFICA POR EDAD Y GRANDES GRUPOS DE CAUSAS. TASAS POR 100.000 HABITANTES. MUJERES.

GRANDES GRUPOS	TOTAL	Menos de 1 año	De 1 a 4 años	De 5 a 9 años	De 10 a 14 años	De 15 a 19 años	De 20 a 24 años	De 25 a 29 años	De 30 a 34 años
TOTAL .....	772,20	738,55	36,11	-	18,75	18,42	-	21,17	22,66
I Enfermedades infecciosas y parasitarias .....	6,44	147,71	-	-	-	-	-	-	-
II Tumores .....	107,79	-	36,11	-	-	-	-	-	-
III Enfermedades de las glándulas endocrinas, de la nutrición, del metabolismo y trastornos de la inmunidad .....	35,39	-	-	-	-	-	-	-	-
IV Enfermedades de la sangre y de los órganos hematopoyéticos .....	1,61	-	-	-	-	-	-	-	-
V Trastornos mentales .....	17,70	-	-	-	-	-	-	-	-
VI Enfermedades del sistema nervioso y de los órganos de los sentidos .....	12,87	-	-	-	18,75	-	-	-	-
VII Enfermedades del aparato circulatorio .....	411,84	-	-	-	-	-	-	-	-
VIII Enfermedades del aparato respiratorio .....	49,87	-	-	-	-	-	-	-	-
IX Enfermedades del aparato digestivo .....	27,35	-	-	-	-	-	-	-	22,66
X Enfermedades del aparato genitourinario .....	27,35	-	-	-	-	-	-	-	-
XI Complicaciones del embarazo, del parto y del puerperio .....	-	-	-	-	-	-	-	-	-
XII Enfermedades de la piel y del tejido celular subcutáneo .....	1,61	-	-	-	-	-	-	-	-
XIII Enfermedades del sistema osteomuscular y del tejido conjuntivo .....	8,04	-	-	-	-	-	-	-	-
XIV Anomalías congénitas .....	1,61	147,71	-	-	-	-	-	-	-
XV Ciertas afecciones originadas en el período perinatal .....	4,83	443,13	-	-	-	-	-	-	-
XVI Signos, síntomas y estados morbosos mal definidos .....	37,00	-	-	-	-	-	-	-	-
XVII Traumatismos y envenenamientos .....	20,91	-	-	-	-	18,42	-	21,17	-

### II.3.3. MORTALIDAD ESPECÍFICA POR EDAD Y GRANDES GRUPOS DE CAUSAS. TASAS POR 100.000 HABITANTES. MUJERES.

GRANDES GRUPOS	De 35 a 39 años	De 40 a 44 años	De 45 a 49 años	De 50 a 54 años	De 55 a 59 años	De 60 a 64 años	De 65 a 69 años	De 70 a 74 años	De 75 y más años
TOTAL .....	136,20	54,42	189,33	238,10	458,57	455,06	940,44	1.807,50	8.433,73
I Enfermedades infecciosas y parasitarias .....	-	-	-	-	-	-	-	-	72,29
II Tumores .....	81,72	27,21	63,11	136,05	163,77	113,77	219,44	451,88	722,89
III Enfermedades de las glándulas endocrinas, de la nutrición, del metabolismo y trastornos de la inmunidad .....	-	-	-	34,01	-	28,44	94,04	225,94	289,16
IV Enfermedades de la sangre y de los órganos hematopoyéticos .....	-	-	-	-	-	-	31,35	-	-
V Trastornos mentales .....	-	-	-	-	-	-	-	-	265,06
VI Enfermedades del sistema nervioso y de los órganos de los sentidos .....	27,24	-	-	-	-	-	31,35	45,19	96,39
VII Enfermedades del aparato circulatorio .....	27,24	27,21	31,56	34,01	163,77	142,21	344,83	768,19	5.156,63
VIII Enfermedades del aparato respiratorio .....	-	-	-	-	32,75	56,88	62,70	45,19	602,41
IX Enfermedades del aparato digestivo .....	-	-	-	34,01	32,75	-	62,70	45,19	265,06
X Enfermedades del aparato genitourinario .....	-	-	-	-	-	56,88	62,70	135,56	240,96
XI Complicaciones del embarazo, del parto y del puerperio .....	-	-	-	-	-	-	-	-	-
XII Enfermedades de la piel y del tejido celular subcutáneo .....	-	-	-	-	-	-	31,35	-	-
XIII Enfermedades del sistema osteomuscular y del tejido conjuntivo .....	-	-	63,11	-	-	-	-	-	72,29
XIV Anomalías congénitas .....	-	-	-	-	-	-	-	-	-
XV Ciertas afecciones originadas en el período perinatal .....	-	-	-	-	-	-	-	-	-
XVI Signos, síntomas y estados morbosos mal definidos .....	-	-	-	-	-	-	-	45,19	530,12
XVII Traumatismos y envenenamientos .....	-	-	31,56	-	65,51	56,88	-	45,19	120,48

### 11.3.4. MORTALIDAD ESPECÍFICA POR EDAD Y CAUSA DE LA LISTA REDUCIDA. TASAS POR 100.000 HABITANTES. TOTAL.

CAUSA	TOTAL	Menos de 1 año	De 1 a 4 años	De 5 a 9 años	De 10 a 14 años	De 15 a 19 años	De 20 a 24 años	De 25 a 29 años	De 30 a 34 años
TOTAL .....	858,74	1.033,06	51,83	-	18,38	72,01	76,84	82,14	68,82
01 Fiebres tifoidea y paratifoidea .....	-	-	-	-	-	-	-	-	-
02 Otras infecciones por salmonella y otras intoxicaciones alimentarias .....	-	-	-	-	-	-	-	-	-
03 Enfermedades infecciosas intestinales .....	-	-	-	-	-	-	-	-	-
04 Tuberculosis respiratoria .....	1,63	-	-	-	-	-	-	-	-
05 Otras tuberculosis .....	-	-	-	-	-	-	-	-	-
06 Otras enfermedades infecciosas bacterianas .....	4,07	-	-	-	-	9,00	-	-	-
07 Hepatitis viral .....	-	-	-	-	-	-	-	-	-
08 Tétanos .....	-	-	-	-	-	-	-	-	-
09 Resto enfermedades infecciosas víricas .....	0,81	68,87	-	-	-	-	-	-	-
10 Enfermedades parasitarias y resto de infecciones .....	-	-	-	-	-	-	-	-	-
11 Tumor maligno de cavidad bucal y faringe .....	8,13	-	-	-	-	-	-	-	-
12 Tumor maligno de esófago .....	4,07	-	-	-	-	-	-	-	-
13 Tumor maligno de estómago .....	16,26	-	-	-	-	-	-	10,27	-
14 Tumor maligno de intestino delgado .....	-	-	-	-	-	-	-	-	-
15 Tumor maligno de intestino grueso .....	12,20	-	-	-	-	-	-	-	-
16 Tumor maligno de recto .....	2,44	-	-	-	-	-	-	-	-
17 Tumor maligno de hígado .....	6,51	-	-	-	-	-	-	-	-
18 Tumor maligno de vesícula biliar .....	1,63	-	-	-	-	-	-	-	-
19 Tumor maligno de páncreas .....	7,32	-	-	-	-	-	-	-	-
20 Tumor maligno de laringe .....	6,51	-	-	-	-	-	-	-	-
21 Tumor maligno de tráquea, bronquios y pulmón .....	34,15	-	-	-	-	-	-	-	-
22 Tumor maligno de los huesos .....	0,81	-	-	-	-	-	-	-	-
23 Tumor maligno de la piel .....	0,81	-	-	-	-	-	-	-	-
24 Tumor maligno de la mama femenina .....	3,55	-	-	-	-	-	-	-	-
25 Tumor maligno del cuello uterino .....	0,19	-	-	-	-	-	-	-	-
26 Otros tumores malignos del útero .....	0,93	-	-	-	-	-	-	-	-
27 Tumor maligno de la próstata .....	3,86	-	-	-	-	-	-	-	-
28 Tumor maligno otras localizaciones .....	22,77	-	17,28	-	-	9,00	-	-	-
29 Tumor maligno localización no especificada .....	4,88	-	-	-	-	-	-	-	-
30 Leucemia .....	3,25	-	-	-	-	-	-	-	-
31 Enfermedad de Hodgkin .....	0,81	-	-	-	-	9,00	-	-	-

# 11.3.4. MORTALIDAD ESPECÍFICA POR EDAD Y CAUSA DE LA LISTA REDUCIDA. TASAS POR 100.000 HABITANTES. TOTAL.

CAUSA	De 35 a 39 años	De 40 a 44 años	De 45 a 49 años	De 50 a 54 años	De 55 a 59 años	De 60 a 64 años	De 65 a 69 años	De 70 a 74 años	De 75 y más años
TOTAL .....	191,78	120,40	333,86	380,10	727,04	966,55	1.577,85	3.102,93	9.347,23
01 Fiebres tifoidea y paratifoidea .....	-	-	-	-	-	-	-	-	-
02 Otras infecciones por salmonella y otras intoxicaciones alimentarias .....	-	-	-	-	-	-	-	-	-
03 Enfermedades infecciosas intestinales .....	-	-	-	-	-	-	-	-	-
04 Tuberculosis respiratoria .....	-	-	-	-	15,81	-	16,10	-	-
05 Otras tuberculosis .....	-	-	-	-	-	-	-	-	-
06 Otras enfermedades infecciosas bacterianas .....	13,70	-	-	-	-	-	-	-	45,97
07 Hepatitis viral .....	-	-	-	-	-	-	-	-	-
08 Tétanos .....	-	-	-	-	-	-	-	-	-
09 Resto enfermedades infecciosas víricas .....	-	-	-	-	-	-	-	-	-
10 Enfermedades parasitarias y resto de infecciones .....	-	-	-	-	-	-	-	-	-
11 Tumor maligno de cavidad bucal y faringe .....	-	-	63,59	17,28	-	-	16,10	-	61,29
12 Tumor maligno de esófago .....	-	-	-	-	15,81	-	-	75,68	15,32
13 Tumor maligno de estómago .....	13,70	-	-	17,28	15,81	15,34	48,30	75,68	137,91
14 Tumor maligno de intestino delgado .....	-	-	-	-	-	-	-	-	-
15 Tumor maligno de intestino grueso .....	-	13,38	-	-	-	46,03	48,30	126,14	45,97
16 Tumor maligno de recto .....	-	-	-	-	15,81	-	-	25,23	15,32
17 Tumor maligno de hígado .....	-	-	-	17,28	15,81	15,34	32,20	25,23	30,65
18 Tumor maligno de vesícula biliar .....	-	-	-	-	-	-	-	-	30,65
19 Tumor maligno de páncreas .....	-	13,38	15,90	-	31,61	15,34	-	50,45	30,65
20 Tumor maligno de laringe .....	-	-	-	34,55	-	30,68	32,20	25,23	15,32
21 Tumor maligno de tráquea, bronquios y pulmón .....	-	-	31,80	17,28	79,03	138,08	112,70	252,27	122,59
22 Tumor maligno de los huesos .....	-	13,38	-	-	-	-	-	-	-
23 Tumor maligno de la piel .....	-	-	-	-	-	-	-	-	15,32
24 Tumor maligno de la mama femenina .....	6,19	-	-	7,56	3,83	10,49	-	22,79	21,90
25 Tumor maligno del cuello uterino .....	3,10	-	-	-	-	-	-	-	-
26 Otros tumores malignos del útero .....	-	-	-	-	-	-	3,93	-	12,52
27 Tumor maligno de la próstata .....	-	-	-	-	-	-	-	37,91	82,24
28 Tumor maligno otras localizaciones .....	13,70	-	-	34,55	63,22	15,34	32,20	-	245,17
29 Tumor maligno localización no especificada .....	-	-	-	-	15,81	30,68	-	25,23	30,65
30 Leucemia .....	-	-	-	-	15,81	-	16,10	-	30,65
31 Enfermedad de Hodgkin .....	-	-	-	-	-	-	-	-	-

### 11.3.4. MORTALIDAD ESPECÍFICA POR EDAD Y CAUSA DE LA LISTA REDUCIDA. TASAS POR 100.000 HABITANTES. TOTAL (Continuación).

CAUSA	TOTAL	Menos de 1 año	De 1 a 4 años	De 5 a 9 años	De 10 a 14 años	De 15 a 19 años	De 20 a 24 años	De 25 a 29 años	De 30 a 34 años
32 Otros tumores tejido linfático y órganos hematopoyéticos .....	6,51	-	-	-	-	-	-	-	-
33 Tumores benignos .....	1,63	-	-	-	-	-	-	-	-
34 Carcinoma in situ .....	-	-	-	-	-	-	-	-	-
35 Tumores de evolución incierta y de naturaleza no especificada .....	4,88	-	-	-	-	-	-	-	-
36 Diabetes .....	20,33	-	-	-	-	-	-	-	-
37 Otras enfermedades de las glándulas endocrinas .....	4,07	-	-	-	-	-	-	-	-
38 Trastornos de la inmunidad (SIDA) .....	3,25	-	-	-	-	-	10,27	22,94	-
39 Serología o cultivo ⊕ para el VIH .....	-	-	-	-	-	-	-	-	-
40 Anemias .....	0,81	-	-	-	-	-	-	-	-
41 Otras enfermedades de la sangre y de los órganos hematopoyéticos .....	3,25	-	-	-	-	-	-	-	-
42 Psicosis alcohólica .....	-	-	-	-	-	-	-	-	-
43 Otros trastornos mentales .....	15,45	-	-	-	-	-	-	-	-
44 Enfermedades del sistema nervioso y de los órganos de los sentidos .....	11,38	-	-	-	9,19	-	-	-	11,47
45 Enfermedades reumáticas crónicas del corazón .....	4,07	-	-	-	-	-	-	-	-
46 Enfermedades hipertensivas .....	16,26	-	-	-	-	-	-	-	-
47 Enfermedades isquémicas del corazón .....	98,40	-	-	-	9,19	-	-	-	-
48 Otras enfermedades del corazón y de la circulación pulmonar .....	113,85	-	-	-	-	9,00	-	-	-
49 Enfermedades del corazón mal definidas .....	13,82	-	-	-	-	-	-	-	-
50 Enfermedades cerebrovasculares .....	113,03	-	-	-	-	-	-	-	-
51 Arteriosclerosis .....	12,20	-	-	-	-	-	-	-	-
52 Enfermedades vasos sanguíneos .....	9,76	-	-	-	-	-	-	-	-
53 Infecciones respiratorias agudas incluida influenza .....	0,81	-	-	-	-	-	-	-	-
54 Neumonía .....	11,38	-	-	-	-	-	-	-	-
55 Bronquitis, enfisema, asma .....	39,03	-	-	-	-	-	-	-	-
56 Otras enfermedades del aparato respiratorio .....	16,26	-	-	-	-	-	-	-	-
57 Gastritis, duodenitis, ulcus péptico .....	1,63	-	-	-	-	-	-	-	-
58 Cirrosis y otras enfermedades crónicas del hígado .....	20,33	-	-	-	-	-	-	-	-
59 Resto de enfermedades del aparato digestivo .....	23,58	68,87	-	-	-	-	-	-	11,47
60 Nefritis, síndrome nefrótico, nefrosis .....	21,96	-	-	-	-	-	-	-	-

### 11.3.4. MORTALIDAD ESPECÍFICA POR EDAD Y CAUSA DE LA LISTA REDUCIDA. TASAS POR 100.000 HABITANTES. TOTAL (Continuación).

CAUSA	De 35 a 39 años	De 40 a 44 años	De 45 a 49 años	De 50 a 54 años	De 55 a 59 años	De 60 a 64 años	De 65 a 69 años	De 70 a 74 años	De 75 y más años
32 Otros tumores tejido linfático y órganos hematopoyéticos .....	-	-	-	-	-	15,34	64,40	50,45	15,32
33 Tumores benignos .....	13,70	-	-	-	-	-	-	25,23	-
34 Carcinoma in situ .....	-	-	-	-	-	-	-	-	-
35 Tumores de evolución incierta y de naturaleza no especificada .....	-	-	15,90	-	-	-	-	25,23	61,29
36 Diabetes .....	-	-	-	17,28	-	15,34	48,30	176,59	199,20
37 Otras enfermedades de las glándulas endocrinas .....	-	-	-	-	-	-	-	25,23	61,29
38 Trastornos de la inmunidad (SIDA) .....	-	-	15,90	-	-	-	-	-	-
39 Serología o cultivo ⊕ para el VIH .....	-	-	-	-	-	-	-	-	-
40 Anemias .....	-	-	-	-	-	-	-	-	15,32
41 Otras enfermedades de la sangre y de los órganos hematopoyéticos .....	-	-	15,90	-	-	-	16,10	25,23	15,32
42 Psicosis alcohólica .....	-	-	-	-	-	-	-	-	-
43 Otros trastornos mentales .....	-	-	-	-	-	-	16,10	25,23	260,50
44 Enfermedades del sistema nervioso y de los órganos de los sentidos .....	13,70	-	-	-	31,61	15,34	16,10	50,45	76,62
45 Enfermedades reumáticas crónicas del corazón .....	-	-	-	-	-	15,34	16,10	50,45	15,32
46 Enfermedades hipertensivas .....	-	-	-	-	47,42	15,34	48,30	75,68	153,23
47 Enfermedades isquémicas del corazón .....	-	-	31,80	51,83	79,03	184,11	241,51	353,18	1.057,31
48 Otras enfermedades del corazón y de la circulación pulmonar .....	13,70	13,38	15,90	51,83	15,81	92,05	128,80	252,27	1.654,92
49 Enfermedades del corazón mal definidas .....	-	-	15,90	17,28	-	30,68	-	-	199,20
50 Enfermedades cerebrovasculares .....	13,70	-	31,80	-	79,03	30,68	161,00	277,50	1.654,92
51 Arteriosclerosis .....	-	-	-	-	-	-	-	-	229,85
52 Enfermedades vasos sanguíneos .....	-	-	-	-	-	-	16,10	50,45	137,91
53 Infecciones respiratorias agudas incluida influenza .....	-	-	-	-	-	-	-	-	15,32
54 Neumonía .....	-	-	-	-	31,61	-	-	25,23	168,56
55 Bronquitis, enfisema, asma .....	-	-	-	17,28	15,81	15,34	80,50	100,91	551,64
56 Otras enfermedades del aparato respiratorio .....	-	13,38	-	-	15,81	30,68	16,10	25,23	214,53
57 Gastritis, duodenitis, ulcus péptico .....	-	-	-	-	-	-	-	-	30,65
58 Cirrosis y otras enfermedades crónicas del hígado .....	-	-	15,90	17,28	47,42	15,34	161,00	151,36	45,97
59 Resto de enfermedades del aparato digestivo .....	-	-	-	-	15,81	15,34	48,30	100,91	275,82
60 Nefritis, síndrome nefrótico, nefrosis .....	13,70	-	-	17,28	-	46,03	48,30	50,45	260,50



### 11.3.4. MORTALIDAD ESPECÍFICA POR EDAD Y CAUSA DE LA LISTA REDUCIDA. TASAS POR 100.000 HABITANTES. TOTAL (Continuación).

CAUSA	TOTAL	Menos de 1 año	De 1 a 4 años	De 5 a 9 años	De 10 a 14 años	De 15 a 19 años	De 20 a 24 años	De 25 a 29 años	De 30 a 34 años
61 Resto enfermedades aparato urinario .....	1,63	-	-	-	-	-	-	-	-
62 Enfermedades de los órganos genitales masculinos .....	0,58	-	-	-	-	-	-	-	-
63 Enfermedades de los órganos genitales femeninos .....	-	-	-	-	-	-	-	-	-
64 Complicaciones embarazo, parto y puerperio .....	-	-	-	-	-	-	-	-	-
65 Enfermedades de piel y tejido celular subcutáneo .....	0,81	-	-	-	-	-	-	-	-
66 Enfermedades del sistema osteomuscular y tejido conjuntivo .....	5,69	-	-	-	-	-	-	-	-
67 Anomalías congénitas .....	5,69	275,48	17,28	-	-	-	-	-	-
68 Causas perinatales .....	6,51	550,96	-	-	-	-	-	-	-
69 Síntomas y estados morbosos mal definidos .....	26,84	-	-	-	-	-	-	-	-
70 Accidentes de vehículos a motor .....	14,64	-	-	-	-	18,00	38,42	30,80	22,94
71 Caídas accidentales .....	-	-	-	-	-	-	-	-	-
72 Ahogamiento .....	1,63	-	17,28	-	-	-	9,61	-	-
73 Accidentes de tipo industrial .....	-	-	-	-	-	-	-	-	-
74 Suicidio y autolesiones .....	13,01	-	-	-	-	9,00	28,82	10,27	-
75 Resto de causas externas .....	16,26	68,87	-	-	-	9,00	-	20,54	-
76 Dependencia a las drogas, Abuso de las drogas, Envenenamiento accidental por opiáceos, cocaína .....	-	-	-	-	-	-	-	-	-

**II.3.4. MORTALIDAD ESPECÍFICA POR EDAD Y CAUSA DE LA LISTA REDUCIDA. TASAS POR 100.000 HABITANTES. TOTAL (Continuación).**

CAUSA	De 35 a 39 años	De 40 a 44 años	De 45 a 49 años	De 50 a 54 años	De 55 a 59 años	De 60 a 64 años	De 65 a 69 años	De 70 a 74 años	De 75 y más años
61 Resto enfermedades aparato urinario .....	-	-	-	-	-	-	-	25,23	15,32
62 Enfermedades de los órganos genitales masculinos .....	-	-	-	-	-	-	4,47	7,58	5,48
63 Enfermedades de los órganos genitales femeninos .....	-	-	-	-	-	-	-	-	-
64 Complicaciones embarazo, parto y puerperio .....	-	-	-	-	-	-	-	-	-
65 Enfermedades de piel y tejido celular subcutáneo .....	-	-	-	-	-	-	16,10	-	-
66 Enfermedades del sistema osteomuscular y tejido conjuntivo .....	-	13,38	31,80	-	-	-	-	-	61,29
67 Anomalías congénitas .....	-	-	-	-	-	-	16,10	25,23	-
68 Causas perinatales .....	-	-	-	-	-	-	-	-	-
69 Síntomas y estados morbosos mal definidos .....	-	-	-	-	-	-	-	100,91	444,38
70 Accidentes de vehículos a motor .....	-	-	-	-	15,81	30,68	-	50,45	30,65
71 Caídas accidentales .....	-	-	-	-	-	-	-	-	-
72 Ahogamiento .....	-	-	-	-	-	-	-	-	-
73 Accidentes de tipo industrial .....	-	-	-	-	-	-	-	-	-
74 Suicidio y autolesiones .....	-	13,38	-	17,28	15,81	15,34	32,20	25,23	61,29
75 Resto de causas externas .....	41,10	26,76	31,80	-	15,81	30,68	-	25,23	76,62
76 Dependencia a las drogas, Abuso de las drogas, Envenenamiento accidental por opiáceos, cocaína .....	-	-	-	-	-	-	-	-	-

### 11.3.4. MORTALIDAD ESPECÍFICA POR EDAD Y CAUSA DE LA LISTA REDUCIDA. TASAS POR 100.000 HABITANTES. HOMBRES.

CAUSA	TOTAL	Menos de 1 año	De 1 a 4 años	De 5 a 9 años	De 10 a 14 años	De 15 a 19 años	De 20 a 24 años	De 25 a 29 años	De 30 a 34 años
TOTAL .....	947,20	1.290,32	66,25	-	18,03	123,24	151,63	139,61	116,12
01 Fiebres tifoidea y paratifoidea .....	-	-	-	-	-	-	-	-	-
02 Otras infecciones por salmonella y otras intoxicaciones alimentarias .....	-	-	-	-	-	-	-	-	-
03 Enfermedades infecciosas intestinales .....	-	-	-	-	-	-	-	-	-
04 Tuberculosis respiratoria .....	3,29	-	-	-	-	-	-	-	-
05 Otras tuberculosis .....	-	-	-	-	-	-	-	-	-
06 Otras enfermedades infecciosas bacterianas .....	3,29	-	-	-	-	17,61	-	-	-
07 Hepatitis viral .....	-	-	-	-	-	-	-	-	-
08 Tétanos .....	-	-	-	-	-	-	-	-	-
09 Resto enfermedades infecciosas víricas .....	-	-	-	-	-	-	-	-	-
10 Enfermedades parasitarias y resto de infecciones .....	-	-	-	-	-	-	-	-	-
11 Tumor maligno de cavidad bucal y faringe .....	13,16	-	-	-	-	-	-	-	-
12 Tumor maligno de esófago .....	8,22	-	-	-	-	-	-	-	-
13 Tumor maligno de estómago .....	19,73	-	-	-	-	-	-	19,94	-
14 Tumor maligno de intestino delgado .....	-	-	-	-	-	-	-	-	-
15 Tumor maligno de intestino grueso .....	18,09	-	-	-	-	-	-	-	-
16 Tumor maligno de recto .....	4,93	-	-	-	-	-	-	-	-
17 Tumor maligno de hígado .....	8,22	-	-	-	-	-	-	-	-
18 Tumor maligno de vesícula biliar .....	3,29	-	-	-	-	-	-	-	-
19 Tumor maligno de páncreas .....	9,87	-	-	-	-	-	-	-	-
20 Tumor maligno de laringe .....	13,16	-	-	-	-	-	-	-	-
21 Tumor maligno de tráquea, bronquios y pulmón .....	64,13	-	-	-	-	-	-	-	-
22 Tumor maligno de los huesos .....	-	-	-	-	-	-	-	-	-
23 Tumor maligno de la piel .....	-	-	-	-	-	-	-	-	-
24 Tumor maligno de la mama femenina .....	-	-	-	-	-	-	-	-	-
25 Tumor maligno del cuello uterino .....	-	-	-	-	-	-	-	-	-
26 Otros tumores malignos del útero .....	-	-	-	-	-	-	-	-	-
27 Tumor maligno de la próstata .....	32,89	-	-	-	-	-	-	-	-
28 Tumor maligno otras localizaciones .....	32,89	-	-	-	-	17,61	-	-	-
29 Tumor maligno localización no especificada .....	6,58	-	-	-	-	-	-	-	-
30 Leucemia .....	6,58	-	-	-	-	-	-	-	-
31 Enfermedad de Hodgkin .....	1,64	-	-	-	-	17,61	-	-	-

### II.3.4. MORTALIDAD ESPECÍFICA POR EDAD Y CAUSA DE LA LISTA REDUCIDA. TASAS POR 100.000 HABITANTES. HOMBRES.

CAUSA	De 35 a 39 años	De 40 a 44 años	De 45 a 49 años	De 50 a 54 años	De 55 a 59 años	De 60 a 64 años	De 65 a 69 años	De 70 a 74 años	De 75 y más años
TOTAL .....	247,93	184,21	480,62	526,69	975,61	1.565,10	2.251,66	4.740,15	10.577,71
01 Fiebres tifoidea y paratifoidea .....	-	-	-	-	-	-	-	-	-
02 Otras infecciones por salmonella y otras intoxicaciones alimentarias .....	-	-	-	-	-	-	-	-	-
03 Enfermedades infecciosas intestinales .....	-	-	-	-	-	-	-	-	-
04 Tuberculosis respiratoria .....	-	-	-	-	30,49	-	33,11	-	-
05 Otras tuberculosis .....	-	-	-	-	-	-	-	-	-
06 Otras enfermedades infecciosas bacterianas .....	27,55	-	-	-	-	-	-	-	-
07 Hepatitis viral .....	-	-	-	-	-	-	-	-	-
08 Tétanos .....	-	-	-	-	-	-	-	-	-
09 Resto enfermedades infecciosas víricas .....	-	-	-	-	-	-	-	-	-
10 Enfermedades parasitarias y resto de infecciones .....	-	-	-	-	-	-	-	-	-
11 Tumor maligno de cavidad bucal y faringe .....	-	-	128,16	-	-	-	33,11	-	122,05
12 Tumor maligno de esófago .....	-	-	-	-	30,49	-	-	171,33	40,68
13 Tumor maligno de estómago .....	27,55	-	-	35,11	-	33,30	33,11	114,22	203,42
14 Tumor maligno de intestino delgado .....	-	-	-	-	-	-	-	-	-
15 Tumor maligno de intestino grueso .....	-	26,32	-	-	-	99,90	66,23	228,44	40,68
16 Tumor maligno de recto .....	-	-	-	-	30,49	-	-	57,11	40,68
17 Tumor maligno de hígado .....	-	-	-	35,11	30,49	33,30	66,23	-	-
18 Tumor maligno de vesícula biliar .....	-	-	-	-	-	-	-	-	81,37
19 Tumor maligno de páncreas .....	-	26,32	-	-	60,98	33,30	-	57,11	40,68
20 Tumor maligno de laringe .....	-	-	-	70,22	-	66,60	66,23	57,11	40,68
21 Tumor maligno de tráquea, bronquios y pulmón .....	-	-	64,08	35,11	152,44	299,70	165,56	571,10	284,78
22 Tumor maligno de los huesos .....	-	-	-	-	-	-	-	-	-
23 Tumor maligno de la piel .....	-	-	-	-	-	-	-	-	-
24 Tumor maligno de la mama femenina .....	-	-	-	-	-	-	-	-	-
25 Tumor maligno del cuello uterino .....	-	-	-	-	-	-	-	-	-
26 Otros tumores malignos del útero .....	-	-	-	-	-	-	-	-	-
27 Tumor maligno de la próstata .....	-	-	-	-	-	-	-	285,55	610,25
28 Tumor maligno otras localizaciones .....	27,55	-	-	35,11	60,98	33,30	66,23	-	488,20
29 Tumor maligno localización no especificada .....	-	-	-	-	-	33,30	-	57,11	81,37
30 Leucemia .....	-	-	-	-	30,49	-	33,11	-	81,37
31 Enfermedad de Hodgkin .....	-	-	-	-	-	-	-	-	-

### 11.3.4. MORTALIDAD ESPECÍFICA POR EDAD Y CAUSA DE LA LISTA REDUCIDA. TASAS POR 100.000 HABITANTES. HOMBRES (Continuación).

CAUSA	TOTAL	Menos de 1 año	De 1 a 4 años	De 5 a 9 años	De 10 a 14 años	De 15 a 19 años	De 20 a 24 años	De 25 a 29 años	De 30 a 34 años
32 Otros tumores tejido linfático y órganos hematopoyéticos .....	8,22	-	-	-	-	-	-	-	-
33 Tumores benignos .....	1,64	-	-	-	-	-	-	-	-
34 Carcinoma in situ .....	-	-	-	-	-	-	-	-	-
35 Tumores de evolución incierta y de naturaleza no especificada .....	4,93	-	-	-	-	-	-	-	-
36 Diabetes .....	9,87	-	-	-	-	-	-	-	-
37 Otras enfermedades de las glándulas endocrinas .....	3,29	-	-	-	-	-	-	-	-
38 Trastornos de la inmunidad (SIDA) .....	6,58	-	-	-	-	-	-	19,94	46,45
39 Serología o cultivo ⊕ para el VIH .....	-	-	-	-	-	-	-	-	-
40 Anemias .....	1,64	-	-	-	-	-	-	-	-
41 Otras enfermedades de la sangre y de los órganos hematopoyéticos .....	4,93	-	-	-	-	-	-	-	-
42 Psicosis alcohólica .....	-	-	-	-	-	-	-	-	-
43 Otros trastornos mentales .....	13,16	-	-	-	-	-	-	-	-
44 Enfermedades del sistema nervioso y de los órganos de los sentidos .....	9,87	-	-	-	-	-	-	-	23,22
45 Enfermedades reumáticas crónicas del corazón .....	4,93	-	-	-	-	-	-	-	-
46 Enfermedades hipertensivas .....	13,16	-	-	-	-	-	-	-	-
47 Enfermedades isquémicas del corazón .....	115,11	-	-	-	18,03	-	-	-	-
48 Otras enfermedades del corazón y de la circulación pulmonar .....	92,09	-	-	-	-	17,61	-	-	-
49 Enfermedades del corazón mal definidas .....	11,51	-	-	-	-	-	-	-	-
50 Enfermedades cerebrovasculares .....	95,38	-	-	-	-	-	-	-	-
51 Arteriosclerosis .....	6,58	-	-	-	-	-	-	-	-
52 Enfermedades vasos sanguíneos .....	11,51	-	-	-	-	-	-	-	-
53 Infecciones respiratorias agudas incluida influenza .....	-	-	-	-	-	-	-	-	-
54 Neumonía .....	9,87	-	-	-	-	-	-	-	-
55 Bronquitis, enfisema, asma .....	60,84	-	-	-	-	-	-	-	-
56 Otras enfermedades del aparato respiratorio .....	14,80	-	-	-	-	-	-	-	-
57 Gastritis, duodenitis, ulcus péptico .....	1,64	-	-	-	-	-	-	-	-
58 Cirrosis y otras enfermedades crónicas del hígado .....	34,53	-	-	-	-	-	-	-	-
59 Resto de enfermedades del aparato digestivo .....	27,96	129,03	-	-	-	-	-	-	-
60 Nefritis, síndrome nefrótico, nefrosis .....	18,09	-	-	-	-	-	-	-	-

### II.3.4. MORTALIDAD ESPECÍFICA POR EDAD Y CAUSA DE LA LISTA REDUCIDA. TASAS POR 100.000 HABITANTES. HOMBRES (Continuación).

CAUSA	De 35 a 39 años	De 40 a 44 años	De 45 a 49 años	De 50 a 54 años	De 55 a 59 años	De 60 a 64 años	De 65 a 69 años	De 70 a 74 años	De 75 y más años
32 Otros tumores tejido linfático y órganos hematopoyéticos .....	-	-	-	-	-	33,30	99,34	57,11	-
33 Tumores benignos .....	27,55	-	-	-	-	-	-	-	-
34 Carcinoma in situ .....	-	-	-	-	-	-	-	-	-
35 Tumores de evolución incierta y de naturaleza no especificada .....	-	-	-	-	-	-	-	57,11	81,37
36 Diabetes .....	-	-	-	-	-	-	-	171,33	122,05
37 Otras enfermedades de las glándulas endocrinas .....	-	-	-	-	-	-	-	-	81,37
38 Trastornos de la inmunidad (SIDA) .....	-	-	32,04	-	-	-	-	-	-
39 Serología o cultivo ⊕ para el VIH .....	-	-	-	-	-	-	-	-	-
40 Anemias .....	-	-	-	-	-	-	-	-	40,68
41 Otras enfermedades de la sangre y de los órganos hematopoyéticos .....	-	-	32,04	-	-	-	-	57,11	40,68
42 Psicosis alcohólica .....	-	-	-	-	-	-	-	-	-
43 Otros trastornos mentales .....	-	-	-	-	-	-	33,11	57,11	244,10
44 Enfermedades del sistema nervioso y de los órganos de los sentidos .....	-	-	-	-	60,98	33,30	-	57,11	40,68
45 Enfermedades reumáticas crónicas del corazón .....	-	-	-	-	-	33,30	33,11	-	40,68
46 Enfermedades hipertensivas .....	-	-	-	-	30,49	33,30	99,34	-	122,05
47 Enfermedades isquémicas del corazón .....	-	-	64,08	70,22	121,95	299,70	397,35	685,32	1.139,14
48 Otras enfermedades del corazón y de la circulación pulmonar .....	-	-	32,04	105,34	30,49	166,50	198,68	342,66	1.342,55
49 Enfermedades del corazón mal definidas .....	-	-	32,04	35,11	-	33,30	-	-	162,73
50 Enfermedades cerebrovasculares .....	27,55	-	32,04	-	91,46	66,60	165,56	285,55	1.668,02
51 Arteriosclerosis .....	-	-	-	-	-	-	-	-	162,73
52 Enfermedades vasos sanguíneos .....	-	-	-	-	-	-	-	114,22	203,42
53 Infecciones respiratorias agudas incluida influenza .....	-	-	-	-	-	-	-	-	-
54 Neumonía .....	-	-	-	-	30,49	-	-	-	203,42
55 Bronquitis, enfisema, asma .....	-	-	-	35,11	30,49	33,30	132,45	228,44	1.057,77
56 Otras enfermedades del aparato respiratorio .....	-	26,32	-	-	30,49	-	-	57,11	244,10
57 Gastritis, duodenitis, ulcus péptico .....	-	-	-	-	-	-	-	-	40,68
58 Cirrosis y otras enfermedades crónicas del hígado .....	-	-	32,04	-	60,98	33,30	264,90	342,66	122,05
59 Resto de enfermedades del aparato digestivo .....	-	-	-	-	30,49	33,30	99,34	171,33	325,47
60 Nefritis, síndrome nefrótico, nefrosis .....	27,55	-	-	35,11	-	33,30	33,11	-	284,78

## 11.3.4. MORTALIDAD ESPECÍFICA POR EDAD Y CAUSA DE LA LISTA REDUCIDA. TASAS POR 100.000 HABITANTES. HOMBRES (Continuación).

CAUSA	TOTAL	Menos de 1 año	De 1 a 4 años	De 5 a 9 años	De 10 a 14 años	De 15 a 19 años	De 20 a 24 años	De 25 a 29 años	De 30 a 34 años
61 Resto enfermedades aparato urinario .....	1,64	-	-	-	-	-	-	-	-
62 Enfermedades de los órganos genitales masculinos .....	4,93	-	-	-	-	-	-	-	-
63 Enfermedades de los órganos genitales femeninos .....	-	-	-	-	-	-	-	-	-
64 Complicaciones embarazo, parto y puerperio .....	-	-	-	-	-	-	-	-	-
65 Enfermedades de piel y tejido celular subcutáneo .....	-	-	-	-	-	-	-	-	-
66 Enfermedades del sistema osteomuscular y tejido conjuntivo .....	3,29	-	-	-	-	-	-	-	-
67 Anomalías congénitas .....	9,87	387,10	33,12	-	-	-	-	-	-
68 Causas perinatales .....	8,22	645,16	-	-	-	-	-	-	-
69 Síntomas y estados morbosos mal definidos .....	16,44	-	-	-	-	-	-	-	-
70 Accidentes de vehículos a motor .....	21,38	-	-	-	-	17,61	75,82	59,83	46,45
71 Caídas accidentales .....	-	-	-	-	-	-	-	-	-
72 Ahogamiento .....	3,29	-	33,12	-	-	-	18,95	-	-
73 Accidentes de tipo industrial .....	-	-	-	-	-	-	-	-	-
74 Suicidio y autolesiones .....	21,38	-	-	-	-	17,61	56,86	19,94	-
75 Resto de causas externas .....	24,67	129,03	-	-	-	17,61	-	19,94	-
76 Dependencia a las drogas, Abuso de las drogas, Envenenamiento accidental por opiáceos, cocaína .....	-	-	-	-	-	-	-	-	-

### II.3.4. MORTALIDAD ESPECÍFICA POR EDAD Y CAUSA DE LA LISTA REDUCIDA. TASAS POR 100.000 HABITANTES. HOMBRES (Continuación).

CAUSA	De 35 a 39 años	De 40 a 44 años	De 45 a 49 años	De 50 a 54 años	De 55 a 59 años	De 60 a 64 años	De 65 a 69 años	De 70 a 74 años	De 75 y más años
61 Resto enfermedades aparato urinario .....	-	-	-	-	-	-	-	-	40,68
62 Enfermedades de los órganos genitales masculinos .....	-	-	-	-	-	-	33,11	57,11	40,68
63 Enfermedades de los órganos genitales femeninos .....	-	-	-	-	-	-	-	-	-
64 Complicaciones embarazo, parto y puerperio .....	-	-	-	-	-	-	-	-	-
65 Enfermedades de piel y tejido celular subcutáneo .....	-	-	-	-	-	-	-	-	-
66 Enfermedades del sistema osteomuscular y tejido conjuntivo .....	-	26,32	-	-	-	-	-	-	40,68
67 Anomalías congénitas .....	-	-	-	-	-	-	33,11	7,11	-
68 Causas perinatales .....	-	-	-	-	-	-	-	-	-
69 Síntomas y estados morbosos mal definidos .....	-	-	-	-	-	-	-	171,33	284,78
70 Accidentes de vehículos a motor .....	-	-	-	-	-	-	-	114,22	40,68
71 Caídas accidentales .....	-	-	-	-	-	-	-	-	-
72 Ahogamiento .....	-	-	-	-	-	-	-	-	-
73 Accidentes de tipo industrial .....	-	-	-	-	-	-	-	-	-
74 Suicidio y autolesiones .....	-	26,32	-	35,11	30,49	33,30	66,23	-	81,37
75 Resto de causas externas .....	82,64	52,63	32,04	-	-	66,60	-	57,11	122,05
76 Dependencia a las drogas, Abuso de las drogas, Envenenamiento accidental por opiáceos, cocaína .....	-	-	-	-	-	-	-	-	-



## II.3.4. MORTALIDAD ESPECÍFICA POR EDAD Y CAUSA DE LA LISTA REDUCIDA. TASAS POR 100.000 HABITANTES. MUJERES.

CAUSA	TOTAL	Menos de 1 año	De 1 a 4 años	De 5 a 9 años	De 10 a 14 años	De 15 a 19 años	De 20 a 24 años	De 25 a 29 años	De 30 a 34 años
TOTAL .....	772,20	738,55	36,11	-	18,75	18,42	-	21,17	22,66
01 Fiebres tifoidea y paratifoidea .....	-	-	-	-	-	-	-	-	-
02 Otras infecciones por salmonella y otras intoxicaciones alimentarias .....	-	-	-	-	-	-	-	-	-
03 Enfermedades infecciosas intestinales .....	-	-	-	-	-	-	-	-	-
04 Tuberculosis respiratoria .....	-	-	-	-	-	-	-	-	-
05 Otras tuberculosis .....	-	-	-	-	-	-	-	-	-
06 Otras enfermedades infecciosas bacterianas .....	4,83	-	-	-	-	-	-	-	-
07 Hepatitis viral .....	-	-	-	-	-	-	-	-	-
08 Tétanos .....	-	-	-	-	-	-	-	-	-
09 Resto enfermedades infecciosas víricas .....	1,61	147,71	-	-	-	-	-	-	-
10 Enfermedades parasitarias y resto de infecciones .....	-	-	-	-	-	-	-	-	-
11 Tumor maligno de cavidad bucal y faringe .....	3,22	-	-	-	-	-	-	-	-
12 Tumor maligno de esófago .....	-	-	-	-	-	-	-	-	-
13 Tumor maligno de estómago .....	12,87	-	-	-	-	-	-	-	-
14 Tumor maligno de intestino delgado .....	-	-	-	-	-	-	-	-	-
15 Tumor maligno de intestino grueso .....	6,44	-	-	-	-	-	-	-	-
16 Tumor maligno de recto .....	-	-	-	-	-	-	-	-	-
17 Tumor maligno de hígado .....	4,83	-	-	-	-	-	-	-	-
18 Tumor maligno de vesícula biliar .....	-	-	-	-	-	-	-	-	-
19 Tumor maligno de páncreas .....	4,83	-	-	-	-	-	-	-	-
20 Tumor maligno de laringe .....	-	-	-	-	-	-	-	-	-
21 Tumor maligno de tráquea, bronquios y pulmón .....	4,83	-	-	-	-	-	-	-	-
22 Tumor maligno de los huesos .....	1,61	-	-	-	-	-	-	-	-
23 Tumor maligno de la piel .....	1,61	-	-	-	-	-	-	-	-
24 Tumor maligno de la mama femenina .....	30,57	-	-	-	-	-	-	-	-
25 Tumor maligno del cuello uterino .....	1,61	-	-	-	-	-	-	-	-
26 Otros tumores malignos del útero .....	8,04	-	-	-	-	-	-	-	-
27 Tumor maligno de la próstata .....	-	-	-	-	-	-	-	-	-
28 Tumor maligno otras localizaciones .....	12,87	-	36,11	-	-	-	-	-	-
29 Tumor maligno localización no especificada .....	3,22	-	-	-	-	-	-	-	-
30 Leucemia .....	-	-	-	-	-	-	-	-	-
31 Enfermedad de Hodgkin .....	-	-	-	-	-	-	-	-	-

### II.3.4. MORTALIDAD ESPECÍFICA POR EDAD Y CAUSA DE LA LISTA REDUCIDA. TASAS POR 100.000 HABITANTES. MUJERES.

CAUSA	De 35 a 39 años	De 40 a 44 años	De 45 a 49 años	De 50 a 54 años	De 55 a 59 años	De 60 a 64 años	De 65 a 69 años	De 70 a 74 años	De 75 y más años
TOTAL .....	136,20	54,42	189,33	238,10	458,57	455,06	940,44	1.807,50	8.433,73
01 Fiebres tifoidea y paratifoidea .....	-	-	-	-	-	-	-	-	-
02 Otras infecciones por salmonella y otras intoxicaciones alimentarias .....	-	-	-	-	-	-	-	-	-
03 Enfermedades infecciosas intestinales .....	-	-	-	-	-	-	-	-	-
04 Tuberculosis respiratoria .....	-	-	-	-	-	-	-	-	-
05 Otras tuberculosis .....	-	-	-	-	-	-	-	-	-
06 Otras enfermedades infecciosas bacterianas .....	-	-	-	-	-	-	-	-	72,29
07 Hepatitis viral .....	-	-	-	-	-	-	-	-	-
08 Tétanos .....	-	-	-	-	-	-	-	-	-
09 Resto enfermedades infecciosas víricas .....	-	-	-	-	-	-	-	-	-
10 Enfermedades parasitarias y resto de infecciones .....	-	-	-	-	-	-	-	-	-
11 Tumor maligno de cavidad bucal y faringe .....	-	-	-	34,01	-	-	-	-	24,10
12 Tumor maligno de esófago .....	-	-	-	-	-	-	-	-	-
13 Tumor maligno de estómago .....	-	-	-	-	32,75	-	62,70	45,19	96,39
14 Tumor maligno de intestino delgado .....	-	-	-	-	-	-	-	-	-
15 Tumor maligno de intestino grueso .....	-	-	-	-	-	-	31,35	45,19	48,19
16 Tumor maligno de recto .....	-	-	-	-	-	-	-	-	-
17 Tumor maligno de hígado .....	-	-	-	-	-	-	-	45,19	48,19
18 Tumor maligno de vesícula biliar .....	-	-	-	-	-	-	-	-	-
19 Tumor maligno de páncreas .....	-	-	31,56	-	-	-	-	45,19	24,10
20 Tumor maligno de laringe .....	-	-	-	-	-	-	-	-	-
21 Tumor maligno de tráquea, bronquios y pulmón .....	-	-	-	-	-	-	62,70	-	24,10
22 Tumor maligno de los huesos .....	-	27,21	-	-	-	-	-	-	-
23 Tumor maligno de la piel .....	-	-	-	-	-	-	-	-	24,10
24 Tumor maligno de la mama femenina .....	54,48	-	-	68,03	32,75	85,32	-	180,75	168,67
25 Tumor maligno del cuello uterino .....	27,24	-	-	-	-	-	-	-	-
26 Otros tumores malignos del útero .....	-	-	-	-	-	-	31,35	-	96,39
27 Tumor maligno de la próstata .....	-	-	-	-	-	-	-	-	-
28 Tumor maligno otras localizaciones .....	-	-	-	34,01	65,51	-	-	-	96,39
29 Tumor maligno localización no especificada .....	-	-	-	-	32,75	28,44	-	-	-
30 Leucemia .....	-	-	-	-	-	-	-	-	-
31 Enfermedad de Hodgkin .....	-	-	-	-	-	-	-	-	-

## 11.3.4. MORTALIDAD ESPECÍFICA POR EDAD Y CAUSA DE LA LISTA REDUCIDA. TASAS POR 100.000 HABITANTES. MUJERES (Continuación).

CAUSA	TOTAL	Menos de 1 año	De 1 a 4 años	De 5 a 9 años	De 10 a 14 años	De 15 a 19 años	De 20 a 24 años	De 25 a 29 años	De 30 a 34 años
32 Otros tumores tejido linfático y órganos hematopoyéticos .....	4,83	-	-	-	-	-	-	-	-
33 Tumores benignos .....	1,61	-	-	-	-	-	-	-	-
34 Carcinoma in situ .....	-	-	-	-	-	-	-	-	-
35 Tumores de evolución incierta y de naturaleza no especificada .....	4,83	-	-	-	-	-	-	-	-
36 Diabetes .....	30,57	-	-	-	-	-	-	-	-
37 Otras enfermedades de las glándulas endocrinas .....	4,83	-	-	-	-	-	-	-	-
38 Trastornos de la inmunidad (SIDA) .....	-	-	-	-	-	-	-	-	-
39 Serología o cultivo ⊕ para el VIH .....	-	-	-	-	-	-	-	-	-
40 Anemias .....	-	-	-	-	-	-	-	-	-
41 Otras enfermedades de la sangre y de los órganos hematopoyéticos .....	1,61	-	-	-	-	-	-	-	-
42 Psicosis alcohólica .....	-	-	-	-	-	-	-	-	-
43 Otros trastornos mentales .....	17,70	-	-	-	-	-	-	-	-
44 Enfermedades del sistema nervioso y de los órganos de los sentidos .....	12,87	-	-	-	18,75	-	-	-	-
45 Enfermedades reumáticas crónicas del corazón .....	3,22	-	-	-	-	-	-	-	-
46 Enfermedades hipertensivas .....	19,31	-	-	-	-	-	-	-	-
47 Enfermedades isquémicas del corazón .....	82,05	-	-	-	-	-	-	-	-
48 Otras enfermedades del corazón y de la circulación pulmonar .....	135,14	-	-	-	-	-	-	-	-
49 Enfermedades del corazón mal definidas .....	16,09	-	-	-	-	-	-	-	-
50 Enfermedades cerebrovasculares .....	130,31	-	-	-	-	-	-	-	-
51 Arteriosclerosis .....	17,70	-	-	-	-	-	-	-	-
52 Enfermedades vasos sanguíneos .....	8,04	-	-	-	-	-	-	-	-
53 Infecciones respiratorias agudas incluida influenza .....	1,61	-	-	-	-	-	-	-	-
54 Neumonía .....	12,87	-	-	-	-	-	-	-	-
55 Bronquitis, enfisema, asma .....	17,70	-	-	-	-	-	-	-	-
56 Otras enfermedades del aparato respiratorio .....	17,70	-	-	-	-	-	-	-	-
57 Gastritis, duodenitis, ulcus péptico .....	1,61	-	-	-	-	-	-	-	-
58 Cirrosis y otras enfermedades crónicas del hígado .....	6,44	-	-	-	-	-	-	-	-
59 Resto de enfermedades del aparato digestivo .....	19,31	-	-	-	-	-	-	-	22,66
60 Nefritis, síndrome nefrótico, nefrosis .....	25,74	-	-	-	-	-	-	-	-

## II.3.4. MORTALIDAD ESPECÍFICA POR EDAD Y CAUSA DE LA LISTA REDUCIDA. TASAS POR 100.000 HABITANTES. MUJERES (Continuación).

CAUSA	De 35 a 39 años	De 40 a 44 años	De 45 a 49 años	De 50 a 54 años	De 55 a 59 años	De 60 a 64 años	De 65 a 69 años	De 70 a 74 años	De 75 y más años
32 Otros tumores tejido linfático y órganos hematopoyéticos .....	-	-	-	-	-	-	31,35	45,19	24,10
33 Tumores benignos .....	-	-	-	-	-	-	-	45,19	-
34 Carcinoma in situ .....	-	-	-	-	-	-	-	-	-
35 Tumores de evolución incierta y de naturaleza no especificada .....	-	-	31,56	-	-	-	-	-	48,19
36 Diabetes .....	-	-	-	34,01	-	28,44	94,04	180,75	240,96
37 Otras enfermedades de las glándulas endocrinas .....	-	-	-	-	-	-	-	45,19	48,19
38 Trastornos de la inmunidad (SIDA) .....	-	-	-	-	-	-	-	-	-
39 Serología o cultivo ⊕ para el VIH .....	-	-	-	-	-	-	-	-	-
40 Anemias .....	-	-	-	-	-	-	-	-	-
41 Otras enfermedades de la sangre y de los órganos hematopoyéticos .....	-	-	-	-	-	-	31,35	-	-
42 Psicosis alcohólica .....	-	-	-	-	-	-	-	-	-
43 Otros trastornos mentales .....	-	-	-	-	-	-	-	-	265,06
44 Enfermedades del sistema nervioso y de los órganos de los sentidos .....	27,24	-	-	-	-	-	31,35	45,19	96,39
45 Enfermedades reumáticas crónicas del corazón .....	-	-	-	-	-	-	-	90,38	-
46 Enfermedades hipertensivas .....	-	-	-	-	65,51	-	-	135,56	168,67
47 Enfermedades isquémicas del corazón .....	-	-	-	34,01	32,75	85,32	94,04	90,38	987,95
48 Otras enfermedades del corazón y de la circulación pulmonar .....	27,24	27,21	-	-	-	28,44	62,70	180,75	1.807,23
49 Enfermedades del corazón mal definidas .....	-	-	-	-	-	28,44	-	-	216,87
50 Enfermedades cerebrovasculares .....	-	-	31,56	-	65,51	-	156,74	271,13	1.614,46
51 Arteriosclerosis .....	-	-	-	-	-	-	-	-	265,06
52 Enfermedades vasos sanguíneos .....	-	-	-	-	-	-	31,35	-	96,39
53 Infecciones respiratorias agudas incluida influenza .....	-	-	-	-	-	-	-	-	24,10
54 Neumonía .....	-	-	-	-	32,75	-	-	45,19	144,58
55 Bronquitis, enfisema, asma .....	-	-	-	-	-	-	31,35	-	240,96
56 Otras enfermedades del aparato respiratorio .....	-	-	-	-	-	56,88	31,35	-	192,77
57 Gastritis, duodenitis, ulcus péptico .....	-	-	-	-	-	-	-	-	24,10
58 Cirrosis y otras enfermedades crónicas del hígado .....	-	-	-	34,01	32,75	-	62,70	-	-
59 Resto de enfermedades del aparato digestivo .....	-	-	-	-	-	-	-	45,19	240,96
60 Nefritis, síndrome nefrótico, nefrosis .....	-	-	-	-	-	56,88	62,70	90,38	240,96

### II.3.4. MORTALIDAD ESPECÍFICA POR EDAD Y CAUSA DE LA LISTA REDUCIDA. TASAS POR 100.000 HABITANTES. MUJERES (Continuación).

CAUSA	TOTAL	Menos de 1 año	De 1 a 4 años	De 5 a 9 años	De 10 a 14 años	De 15 a 19 años	De 20 a 24 años	De 25 a 29 años	De 30 a 34 años
61 Resto enfermedades aparato urinario .....	1,61	-	-	-	-	-	-	-	-
62 Enfermedades de los órganos genitales masculinos .....	-	-	-	-	-	-	-	-	-
63 Enfermedades de los órganos genitales femeninos .....	-	-	-	-	-	-	-	-	-
64 Complicaciones embarazo, parto y puerperio .....	-	-	-	-	-	-	-	-	-
65 Enfermedades de piel y tejido celular subcutáneo .....	1,61	-	-	-	-	-	-	-	-
66 Enfermedades del sistema osteomuscular y tejido conjuntivo .....	8,04	-	-	-	-	-	-	-	-
67 Anomalías congénitas .....	1,61	147,71	-	-	-	-	-	-	-
68 Causas perinatales .....	4,83	443,13	-	-	-	-	-	-	-
69 Síntomas y estados morbosos mal definidos .....	37,00	-	-	-	-	-	-	-	-
70 Accidentes de vehículos a motor .....	8,04	-	-	-	-	18,42	-	-	-
71 Caídas accidentales .....	-	-	-	-	-	-	-	-	-
72 Ahogamiento .....	-	-	-	-	-	-	-	-	-
73 Accidentes de tipo industrial .....	-	-	-	-	-	-	-	-	-
74 Suicidio y autolesiones .....	4,83	-	-	-	-	-	-	-	-
75 Resto de causas externas .....	8,04	-	-	-	-	-	-	21,17	-
76 Dependencia a las drogas, Abuso de las drogas, Envenenamiento accidental por opiáceos, cocaína .....	-	-	-	-	-	-	-	-	-

### II.3.4. MORTALIDAD ESPECÍFICA POR EDAD Y CAUSA DE LA LISTA REDUCIDA. TASAS POR 100.000 HABITANTES. MUJERES (Continuación).

CAUSA	De 35 a 39 años	De 40 a 44 años	De 45 a 49 años	De 50 a 54 años	De 55 a 59 años	De 60 a 64 años	De 65 a 69 años	De 70 a 74 años	De 75 y más años
61 Resto enfermedades aparato urinario .....	-	-	-	-	-	-	-	45,19	-
62 Enfermedades de los órganos genitales masculinos .....	-	-	-	-	-	-	-	-	-
63 Enfermedades de los órganos genitales femeninos .....	-	-	-	-	-	-	-	-	-
64 Complicaciones embarazo, parto y puerperio .....	-	-	-	-	-	-	-	-	-
65 Enfermedades de piel y tejido celular subcutáneo .....	-	-	-	-	-	-	31,35	-	-
66 Enfermedades del sistema osteomuscular y tejido conjuntivo .....	-	-	63,11	-	-	-	-	-	72,29
67 Anomalías congénitas .....	-	-	-	-	-	-	-	-	-
68 Causas perinatales .....	-	-	-	-	-	-	-	-	-
69 Síntomas y estados morbosos mal definidos .....	-	-	-	-	-	-	-	45,19	530,12
70 Accidentes de vehículos a motor .....	-	-	-	-	32,75	56,88	-	-	24,10
71 Caídas accidentales .....	-	-	-	-	-	-	-	-	-
72 Ahogamiento .....	-	-	-	-	-	-	-	-	-
73 Accidentes de tipo industrial .....	-	-	-	-	-	-	-	-	-
74 Suicidio y autolesiones .....	-	-	-	-	-	-	-	45,19	48,19
75 Resto de causas externas .....	-	-	31,56	-	32,75	-	-	-	48,19
76 Dependencia a las drogas, Abuso de las drogas, Envenenamiento accidental por opiáceos, cocaína .....	-	-	-	-	-	-	-	-	-

### II.3.5. DEFUNCIONES DE MENORES DE 1 AÑO POR EDAD Y SEXO.

GRUPOS DE EDAD	TOTAL	Hombres	Mujeres
TOTAL.....	15	10	5
Nacidos muertos .....	3	-	3
Menos de 24 horas .....	5	4	1
De 1 a 6 días .....	5	2	3
De 7 a 27 días .....	1	1	-
De 28 días a 1 año .....	4	3	1

### II.3.6. MORTALIDAD INFANTIL POR SUBGRUPOS Y SEXO. TASAS POR 1.000 NACIDOS VIVOS.

TIPO DE TASA	TOTAL	Hombres	Mujeres
Tasa de Mortalidad Perinatal (TMP) .....	8,94	7,91	10,07
Tasa de Mortalidad Neonatal (TMN) .....	7,58	9,22	5,78
Tasa de Mortalidad Neonatal Precoz (TMN Precoz) .....	6,89	7,91	5,78
Tasa de Mortalidad Neonatal Tardía (TMN Tardía) .....	0,69	1,32	-
Tasa de Mortalidad Posneonatal (TMPN) .....	2,76	3,95	1,45
Tasa de Mortalidad Infantil (TMI) .....	10,34	13,18	7,23

## II.3.7. AÑOS POTENCIALES DE VIDA PERDIDOS POR GRANDES GRUPOS DE CAUSAS Y SEXO.

GRANDES GRUPOS	TOTAL				HOMBRES				MUJERES			
	APVP	%	Media	DE	APVP	%	Media	DE	APVP	%	Media	DE
TOTAL .....	4.486	100,00	14,56	14,62	3.421	76,25	15,34	15,14	1.066	23,75	12,54	12,97
I Enfermedades infecciosas y parasitarias .....	104	2,32	26,00	19,20	104	2,32	26,00	19,20	-	-	-	-
II Tumores .....	1.304	29,06	13,17	11,81	901	20,08	12,51	10,93	403	8,97	14,91	13,75
III Enfermedades de las glándulas endocrinas, de la nutrición, del metabolismo y trastornos de la inmunidad .....	174	3,87	19,28	15,22	139	3,10	34,75	7,26	35	0,77	6,90	5,46
IV Enfermedades de la sangre y de los órganos hematopoyéticos .....	28	0,62	14,00	9,50	24	0,52	23,50	-	5	0,10	4,50	-
V Trastornos mentales .....	5	0,10	4,50	-	5	0,10	4,50	-	-	-	-	-
VI Enfermedades del sistema nervioso y de los órganos de los sentidos .....	159	3,53	22,64	17,84	71	1,58	17,75	10,99	88	1,95	29,17	22,51
VII Enfermedades del aparato circulatorio .....	876	19,53	9,32	9,76	663	14,77	9,60	10,24	214	4,76	8,54	8,27
VIII Enfermedades del aparato respiratorio .....	130	2,89	8,63	7,47	99	2,21	9,90	8,28	31	0,68	6,10	4,54
IX Enfermedades del aparato digestivo .....	171	3,81	7,77	8,42	104	2,31	6,09	5,27	68	1,50	13,50	13,24
X Enfermedades del aparato genitourinario .....	86	1,91	9,50	8,89	64	1,42	12,70	10,68	22	0,49	5,50	2,55
XI Complicaciones del embarazo, del parto y del puerperio .....	-	-	-	-	-	-	-	-	-	-	-	-
XII Enfermedades de la piel y del tejido celular subcutáneo .....	-	0,01	0,50	-	-	-	-	-	-	0,01	0,50	-
XIII Enfermedades del sistema osteomuscular y del tejido conjuntivo .....	70	1,55	23,17	1,70	26	0,57	25,50	-	44	0,98	22,00	0,50
XIV Anomalías congénitas .....	68	1,52	34,00	33,50	68	1,52	34,00	33,50	-	-	-	-
XV Ciertas afecciones originadas en el período perinatal .....	-	-	-	-	-	-	-	-	-	-	-	-
XVI Signos, síntomas y estados morbosos mal definidos .....	-	-	-	-	-	-	-	-	-	-	-	-
XVII Traumatismos y envenenamientos ....	1.314	29,29	32,85	16,86	1.156	25,76	35,02	16,27	159	3,53	22,64	15,82



### 11.3.8. AÑOS POTENCIALES DE VIDA PERDIDOS POR CAUSAS DE LA LISTA REDUCIDA Y SEXO.

CAUSAS	TOTAL				HOMBRES				MUJERES			
	APVP	%	Media	DE	APVP	%	Media	DE	APVP	%	Media	DE
TOTAL .....	4.486	100,00	14,56	14,62	3.421	76,25	15,34	15,14	1.066	23,75	12,54	12,97
01 Fiebres tifoidea y paratifoidea .....	-	-	-	-	-	-	-	-	-	-	-	-
02 Otras infecciones por salmonella y otras intoxicaciones alimentarias .....	-	-	-	-	-	-	-	-	-	-	-	-
03 Enfermedades infecciosas intestinales .....	-	-	-	-	-	-	-	-	-	-	-	-
04 Tuberculosis respiratoria .....	17	0,38	8,50	5,00	17	0,38	8,50	5,00	-	-	-	-
05 Otras tuberculosis .....	-	-	-	-	-	-	-	-	-	-	-	-
06 Otras enfermedades infecciosas bacterianas .....	87	1,94	43,50	10,00	87	1,94	43,50	10,00	-	-	-	-
07 Hepatitis viral .....	-	-	-	-	-	-	-	-	-	-	-	-
08 Tétanos .....	-	-	-	-	-	-	-	-	-	-	-	-
09 Resto enfermedades infecciosas víricas .....	-	-	-	-	-	-	-	-	-	-	-	-
10 Enfermedades parasitarias y resto de infecciones .....	-	-	-	-	-	-	-	-	-	-	-	-
11 Tumor maligno de cavidad bucal y faringe .....	112	2,50	18,67	6,54	94	2,08	18,70	7,17	19	0,41	18,50	-
12 Tumor maligno de esófago .....	15	0,32	14,50	-	15	0,32	14,50	-	-	-	-	-
13 Tumor maligno de estómago .....	115	2,56	14,38	13,96	98	2,17	19,50	15,32	18	0,39	5,83	3,40
14 Tumor maligno de intestino delgado .....	-	-	-	-	-	-	-	-	-	-	-	-
15 Tumor maligno de intestino grueso ...	61	1,35	8,64	7,79	57	1,27	9,50	8,10	4	0,08	3,50	-
16 Tumor maligno de recto .....	14	0,30	13,50	-	14	0,30	13,50	-	-	-	-	-
17 Tumor maligno de hígado .....	37	0,81	7,30	5,42	37	0,81	7,30	5,42	-	-	-	-
18 Tumor maligno de vesícula biliar .....	-	-	-	-	-	-	-	-	-	-	-	-
19 Tumor maligno de páncreas .....	80	1,77	15,90	7,00	58	1,29	14,50	7,18	22	0,48	21,50	-
20 Tumor maligno de laringe .....	59	1,32	9,83	5,85	59	1,32	9,83	5,85	-	-	-	-
21 Tumor maligno de tráquea, bronquios y pulmón .....	210	4,68	8,75	5,62	202	4,50	9,18	5,68	8	0,18	4,00	0,50
22 Tumor maligno de los huesos .....	26	0,57	25,50	-	-	-	-	-	26	0,57	25,50	-
23 Tumor maligno de la piel .....	-	-	-	-	-	-	-	-	-	-	-	-
24 Tumor maligno de la mama femenina .....	128	2,85	16,00	9,26	-	-	-	-	128	2,85	16,00	9,26
25 Tumor maligno del cuello uterino .....	34	0,75	33,50	-	-	-	-	-	34	0,75	33,50	-
26 Otros tumores malignos del útero .....	-	0,01	0,50	-	-	-	-	-	-	0,01	0,50	-
27 Tumor maligno de la próstata .....	-	-	-	-	-	-	-	-	-	-	-	-
28 Tumor maligno otras localizaciones .....	253	5,64	21,08	18,79	145	3,23	18,13	15,56	108	2,41	27,00	22,86
29 Tumor maligno localización no especificada .....	22	0,48	7,17	2,36	6	0,12	5,50	-	16	0,36	8,00	2,50

## 11.3.8. AÑOS POTENCIALES DE VIDA PERDIDOS POR CAUSAS DE LA LISTA REDUCIDA Y SEXO (Continuación)

CAUSAS	TOTAL				HOMBRES				MUJERES			
	APVP	%	Media	DE	APVP	%	Media	DE	APVP	%	Media	DE
30 Leucemia .....	17	0,38	8,50	4,00	17	0,38	8,50	4,00	-	-	-	-
31 Enfermedad de Hodgkin .....	54	1,19	53,50	-	54	1,19	53,50	-	-	-	-	-
32 Otros tumores tejido linfático y órganos hematopoyéticos .....	19	0,41	3,70	2,32	18	0,40	4,50	1,87	-	0,01	0,50	-
33 Tumores benignos .....	31	0,68	30,50	-	31	0,68	30,50	-	-	-	-	-
34 Carcinoma in situ .....	-	-	-	-	-	-	-	-	-	-	-	-
35 Tumores de evolución incierta y de naturaleza no especificada .....	22	0,48	21,50	-	-	-	-	-	22	0,48	21,50	-
36 Diabetes .....	35	0,77	6,90	5,46	-	-	-	-	35	0,77	6,90	5,46
37 Otras enfermedades de las glándulas endocrinas .....	-	-	-	-	-	-	-	-	-	-	-	-
38 Trastornos de la inmunidad (SIDA) ...	139	3,10	34,75	7,26	139	3,10	34,75	7,26	-	-	-	-
39 Serología o cultivo ⊕ para el VIH .....	-	-	-	-	-	-	-	-	-	-	-	-
40 Anemias .....	-	-	-	-	-	-	-	-	-	-	-	-
41 Otras enfermedades de la sangre y de los órganos hematopoyéticos ....	28	0,62	14,00	9,50	24	0,52	23,50	-	5	0,10	4,50	-
42 Psicosis alcohólica .....	-	-	-	-	-	-	-	-	-	-	-	-
43 Otros trastornos mentales .....	5	0,10	4,50	-	5	0,10	4,50	-	-	-	-	-
44 Enfermedades del sistema nervioso y de los órganos de los sentidos .....	159	3,53	22,64	17,84	71	1,58	17,75	10,99	88	1,95	29,17	22,51
45 Enfermedades reumáticas crónicas del corazón .....	7	0,16	3,50	3,00	7	0,16	3,50	3,00	-	-	-	-
46 Enfermedades hipertensivas .....	58	1,28	8,21	4,59	32	0,70	6,30	4,07	26	0,58	13,00	0,50
47 Enfermedades isquémicas del corazón .....	338	7,53	8,89	9,75	286	6,38	9,53	10,52	52	1,16	6,50	5,41
48 Otras enfermedades del corazón y de la circulación pulmonar .....	245	5,46	11,14	12,58	177	3,93	10,38	12,41	69	1,53	13,70	12,80
49 Enfermedades del corazón mal definidas .....	55	1,23	13,75	5,93	48	1,06	15,83	5,44	8	0,17	7,50	-
50 Enfermedades cerebrovasculares .....	171	3,81	8,55	7,97	114	2,54	9,50	8,40	57	1,27	7,13	7,05
51 Arteriosclerosis .....	-	-	-	-	-	-	-	-	-	-	-	-
52 Enfermedades vasos sanguíneos .....	3	0,06	2,50	-	-	-	-	-	3	0,06	2,50	-
53 Infecciones respiratorias agudas incluida influenza .....	-	-	-	-	-	-	-	-	-	-	-	-
54 Neumonía .....	25	0,56	12,50	1,00	12	0,26	11,50	-	14	0,30	13,50	-
55 Bronquitis, enfisema, asma .....	49	1,09	6,13	5,66	48	1,06	6,79	5,75	2	0,03	1,50	-
56 Otras enfermedades del aparato respiratorio .....	56	1,24	11,10	9,69	40	0,89	20,00	9,50	16	0,35	5,17	2,87
57 Gastritis, duodenitis, ulcus péptico ....	-	-	-	-	-	-	-	-	-	-	-	-
58 Cirrosis y otras enfermedades crónicas del hígado .....	105	2,34	6,56	6,39	74	1,65	6,17	5,99	31	0,69	7,75	7,33

### II.3.8. AÑOS POTENCIALES DE VIDA PERDIDOS POR CAUSAS DE LA LISTA REDUCIDA Y SEXO (Continuación)

CAUSAS	TOTAL				HOMBRES				MUJERES			
	APVP	%	Media	DE	APVP	%	Media	DE	APVP	%	Media	DE
59 Resto de enfermedades del aparato digestivo .....	66	1,47	11,00	11,70	30	0,66	5,90	2,87	37	0,81	36,50	-
60 Nefritis, síndrome nefrótico, nefrosis .....	84	1,87	10,50	8,94	62	1,38	15,50	10,17	22	0,49	5,50	2,55
61 Resto enfermedades aparato urinario .....	-	-	-	-	-	-	-	-	-	-	-	-
62 Enfermedades de los órganos genitales masculinos .....	2	0,03	1,50	-	2	0,03	1,50	-	-	-	-	-
63 Enfermedades de los órganos genitales femeninos .....	-	-	-	-	-	-	-	-	-	-	-	-
64 Complicaciones embarazo, parto y puerperio .....	-	-	-	-	-	-	-	-	-	-	-	-
65 Enfermedades de piel y tejido celular subcutáneo .....	-	0,01	0,50	-	-	-	-	-	-	0,01	0,50	-
66 Enfermedades del sistema osteomuscular y tejido conjuntivo .....	70	1,55	23,17	1,70	26	0,57	25,50	-	44	0,98	22,00	0,50
67 Anomalías congénitas .....	68	1,52	34,00	33,50	68	1,52	34,00	33,50	-	-	-	-
68 Causas perinatales .....	-	-	-	-	-	-	-	-	-	-	-	-
69 Síntomas y estados morbosos mal definidos .....	-	-	-	-	-	-	-	-	-	-	-	-
70 Accidentes de vehículos a motor .....	533	11,88	38,07	15,31	452	10,08	45,20	4,41	81	1,81	20,25	18,07
71 Caídas accidentales .....	-	-	-	-	-	-	-	-	-	-	-	-
72 Ahogamiento .....	113	2,52	56,50	10,00	113	2,52	56,50	10,00	-	-	-	-
73 Accidentes de tipo industrial .....	-	-	-	-	-	-	-	-	-	-	-	-
74 Suicidio y autolesiones .....	310	6,90	28,14	18,49	310	6,90	28,14	18,49	-	-	-	-
75 Resto de causas externas .....	359	7,99	27,58	12,50	281	6,26	28,10	12,75	78	1,73	25,83	11,44
76 Dependencia a las drogas, Abuso de las drogas, Envenenamiento accidental por opiáceos, cocaína .....	-	-	-	-	-	-	-	-	-	-	-	-

### 11.3.9. RAZÓN DE MORTALIDAD ESTÁNDAR E INTERVALO DE CONFIANZA AL 95% SEGÚN GRANDES GRUPOS DE CAUSAS Y SEXO.

GRANDES GRUPOS	TOTAL	HOMBRES	MUJERES
	RME $\pm$ 1,96 EE	RME $\pm$ 1,96 EE	RME $\pm$ 1,96 EE
TOTAL .....	102,15 $\pm$ 6,16	105,03 $\pm$ 8,58	98,11 $\pm$ 8,78
I Enfermedades infecciosas y parasitarias .....	76,44 $\pm$ 52,97	63,88 $\pm$ 62,60	93,42 $\pm$ 91,55
II Tumores .....	97,42 $\pm$ 12,76	108,61 $\pm$ 16,99	77,08 $\pm$ 18,46
III Enfermedades de las glándulas endocrinas, de la nutrición, del metabolismo y trastornos de la inmunidad .....	80,56 $\pm$ 27,08	70,31 $\pm$ 39,78	87,86 $\pm$ 36,71
IV Enfermedades de la sangre y de los órganos hematopoyéticos .....	121,23 $\pm$ 106,26	235,36 $\pm$ 230,65	41,26 $\pm$ 80,86
V Trastornos mentales .....	75,07 $\pm$ 33,76	75,31 $\pm$ 52,19	74,83 $\pm$ 44,22
VI Enfermedades del sistema nervioso y de los órganos de los sentidos .....	100,30 $\pm$ 52,54	87,71 $\pm$ 70,18	111,79 $\pm$ 77,47
VII Enfermedades del aparato circulatorio .....	110,20 $\pm$ 9,97	112,09 $\pm$ 15,05	108,45 $\pm$ 13,28
VIII Enfermedades del aparato respiratorio .....	78,74 $\pm$ 16,94	73,64 $\pm$ 20,02	86,42 $\pm$ 30,42
IX Enfermedades del aparato digestivo .....	100,26 $\pm$ 26,26	113,21 $\pm$ 35,53	78,13 $\pm$ 37,14
X Enfermedades del aparato genitourinario .....	109,72 $\pm$ 38,02	102,37 $\pm$ 51,81	116,36 $\pm$ 55,31
XI Complicaciones del embarazo, del parto y del puerperio .....	-	-	-
XII Enfermedades de la piel y del tejido celular subcutáneo .....	58,96 $\pm$ 115,56	-	86,46 $\pm$ 169,46
XIII Enfermedades del sistema osteomuscular y del tejido conjuntivo .....	104,01 $\pm$ 77,05	100,61 $\pm$ 139,44	105,55 $\pm$ 92,52
XIV Anomalías congénitas .....	123,69 $\pm$ 91,63	186,39 $\pm$ 149,14	40,47 $\pm$ 79,31
XV Ciertas afecciones originadas en el período perinatal .....	143,71 $\pm$ 99,59	143,35 $\pm$ 125,65	141,81 $\pm$ 160,47
XVI Signos, síntomas y estados morbosos mal definidos .....	122,60 $\pm$ 41,83	119,59 $\pm$ 74,12	124,43 $\pm$ 50,85
XVII Traumatismos y envenenamientos .....	124,51 $\pm$ 32,61	126,28 $\pm$ 37,74	115,92 $\pm$ 63,02

### 13.10. RAZÓN DE MORTALIDAD ESTÁNDAR E INTERVALO DE CONFIANZA AL 95% SEGÚN CAUSAS DE LA LISTA REDUCIDA Y SEXO.

CAUSA	TOTAL RME $\pm$ 1,96 EE	HOMBRES RME $\pm$ 1,96 EE	MUJERES RME $\pm$ 1,96 EE
TOTAL.....	102,15 $\pm$ 6,16	105,03 $\pm$ 8,58	98,11 $\pm$ 8,78
01 Fiebres tifoidea y paratifoidea .....	-	-	-
02 Otras infecciones por salmonella y otras intoxicaciones alimentarias .....	-	-	-
03 Enfermedades infecciosas intestinales .....	-	-	-
04 Tuberculosis respiratoria .....	94,06 $\pm$ 130,36	97,93 $\pm$ 135,73	-
05 Otras tuberculosis .....	-	-	-
06 Otras enfermedades infecciosas bacterianas .....	91,75 $\pm$ 80,42	59,67 $\pm$ 82,70	139,31 $\pm$ 157,64
07 Hepatitis viral .....	-	-	-
08 Tétanos .....	-	-	-
09 Resto enfermedades infecciosas víricas .....	207,58 $\pm$ 406,85	-	425,25 $\pm$ 833,48
10 Enfermedades parasitarias y resto de infecciones .....	-	-	-
11 Tumor maligno de cavidad bucal y faringe .....	173,01 $\pm$ 107,23	164,24 $\pm$ 113,81	198,27 $\pm$ 274,79
12 Tumor maligno de esófago .....	105,93 $\pm$ 92,85	109,72 $\pm$ 96,17	-
13 Tumor maligno de estómago .....	118,54 $\pm$ 51,95	134,69 $\pm$ 76,21	100,22 $\pm$ 69,45
14 Tumor maligno de intestino delgado .....	-	-	-
15 Tumor maligno de intestino grueso .....	104,33 $\pm$ 52,80	135,60 $\pm$ 80,13	63,31 $\pm$ 62,04
16 Tumor maligno de recto .....	53,80 $\pm$ 60,88	90,25 $\pm$ 102,13	-
17 Tumor maligno de hígado .....	93,92 $\pm$ 65,09	100,23 $\pm$ 87,86	84,39 $\pm$ 95,50
18 Tumor maligno de vesícula biliar .....	46,97 $\pm$ 65,10	170,23 $\pm$ 235,93	-
19 Tumor maligno de páncreas .....	111,60 $\pm$ 72,91	121,45 $\pm$ 97,18	94,60 $\pm$ 107,05
20 Tumor maligno de laringe .....	120,11 $\pm$ 83,23	119,90 $\pm$ 83,09	-
21 Tumor maligno de tráquea, bronquios y pulmón .....	100,36 $\pm$ 30,35	102,21 $\pm$ 32,08	70,15 $\pm$ 79,38
22 Tumor maligno de los huesos .....	112,10 $\pm$ 219,72	-	159,81 $\pm$ 313,23
23 Tumor maligno de la piel .....	33,07 $\pm$ 64,83	-	66,70 $\pm$ 130,73
24 Tumor maligno de la mama femenina .....	110,05 $\pm$ 49,48	-	111,47 $\pm$ 50,12
25 Tumor maligno del cuello uterino .....	51,45 $\pm$ 100,85	-	52,08 $\pm$ 102,08
26 Otros tumores malignos del útero .....	136,59 $\pm$ 119,73	-	138,61 $\pm$ 121,50
27 Tumor maligno de la próstata .....	147,22 $\pm$ 64,52	143,66 $\pm$ 62,96	-
28 Tumor maligno otras localizaciones .....	86,46 $\pm$ 32,03	99,39 $\pm$ 43,56	64,39 $\pm$ 44,62
29 Tumor maligno localización no especificada .....	43,44 $\pm$ 34,76	50,24 $\pm$ 49,23	33,82 $\pm$ 46,88
30 Leucemia .....	48,45 $\pm$ 47,48	86,18 $\pm$ 84,46	-
31 Enfermedad de Hodgkin .....	138,84 $\pm$ 272,13	272,46 $\pm$ 534,01	-

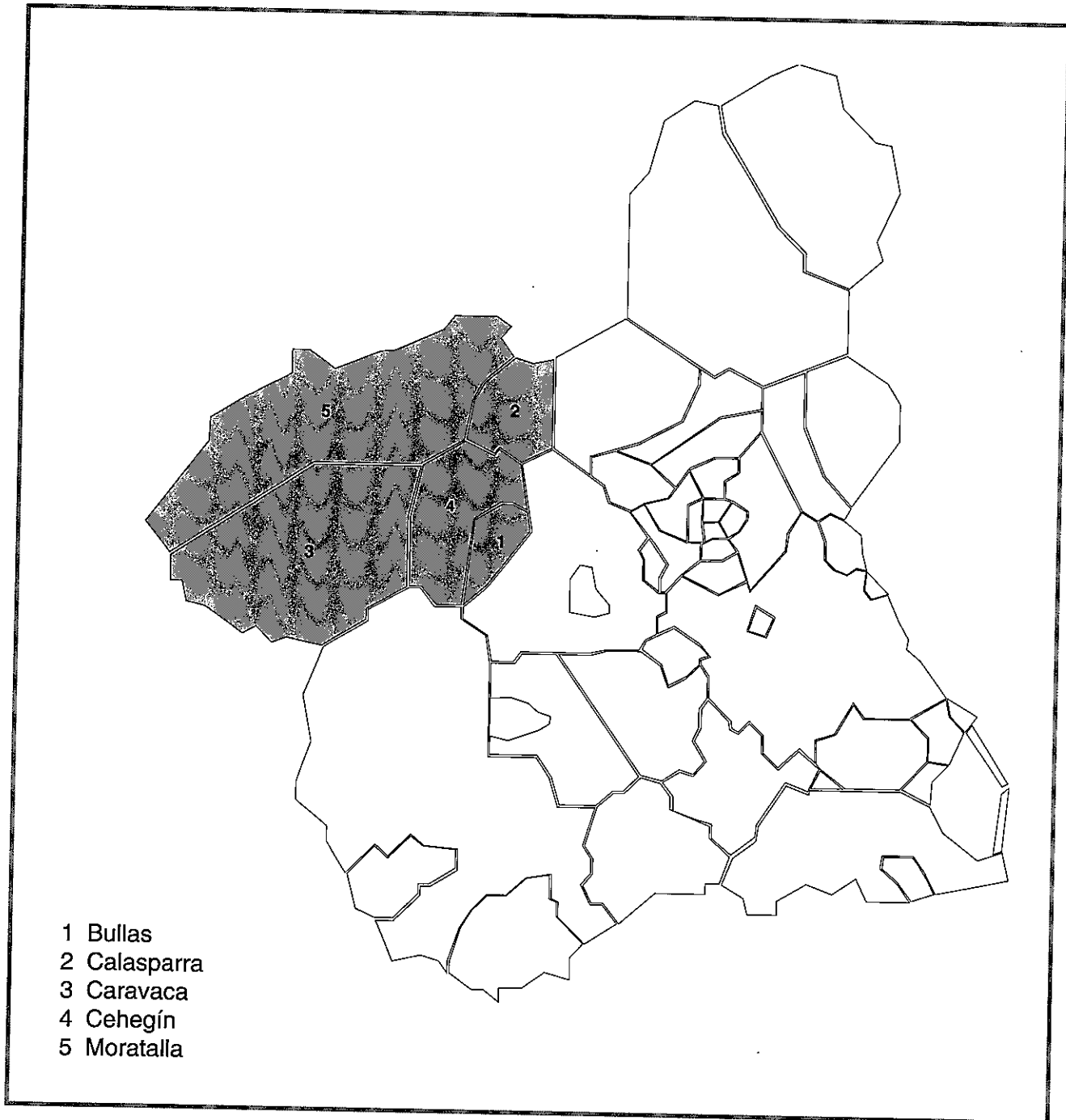
### II.3.10. RAZÓN DE MORTALIDAD ESTÁNDAR E INTERVALO DE CONFIANZA AL 95% SEGÚN CAUSAS DE LA LISTA REDUCIDA Y SEXO (Continuación).

CAUSA	TOTAL	HOMBRES	MUJERES
	RME $\pm$ 1,96 EE	RME $\pm$ 1,96 EE	RME $\pm$ 1,96 EE
32 Otros tumores tejido linfático y órganos hematopoyéticos .....	93,49 $\pm$ 64,78	117,42 $\pm$ 102,92	69,58 $\pm$ 78,74
33 Tumores benignos .....	265,57 $\pm$ 368,06	401,94 $\pm$ 787,81	199,80 $\pm$ 391,61
34 Carcinoma in situ .....	-	-	-
35 Tumores de evolución incierta y de naturaleza no especificada .....	74,80 $\pm$ 59,85	56,97 $\pm$ 64,47	105,04 $\pm$ 118,86
36 Diabetes .....	81,67 $\pm$ 32,01	59,25 $\pm$ 47,41	93,33 $\pm$ 41,96
37 Otras enfermedades de las glándulas endocrinas .....	77,88 $\pm$ 68,27	76,16 $\pm$ 105,55	79,06 $\pm$ 89,46
38 Trastornos de la inmunidad (SIDA) .....	77,30 $\pm$ 75,75	92,68 $\pm$ 90,82	-
39 Serología o cultivo $\oplus$ para el VIH .....	-	-	-
40 Anemias .....	36,26 $\pm$ 71,07	123,63 $\pm$ 242,31	-
41 Otras enfermedades de la sangre y de los órganos hematopoyéticos .....	292,68 $\pm$ 286,83	336,83 $\pm$ 381,16	206,78 $\pm$ 405,28
42 Psicosis alcohólica .....	-	-	-
43 Otros trastornos mentales .....	76,11 $\pm$ 34,22	77,87 $\pm$ 53,96	74,83 $\pm$ 44,22
44 Enfermedades del sistema nervioso y de los órganos de los sentidos .....	100,30 $\pm$ 52,54	87,71 $\pm$ 70,18	111,79 $\pm$ 77,47
45 Enfermedades reumáticas crónicas del corazón .....	90,81 $\pm$ 79,60	172,53 $\pm$ 195,24	53,72 $\pm$ 74,46
46 Enfermedades hipertensivas .....	140,59 $\pm$ 61,62	135,47 $\pm$ 93,88	144,15 $\pm$ 81,56
47 Enfermedades isquémicas del corazón .....	107,32 $\pm$ 19,12	116,32 $\pm$ 27,25	96,24 $\pm$ 26,41
48 Otras enfermedades del corazón y de la circulación pulmonar .....	133,45 $\pm$ 22,11	136,33 $\pm$ 35,71	131,76 $\pm$ 28,18
49 Enfermedades del corazón mal definidas .....	164,74 $\pm$ 78,31	154,26 $\pm$ 114,27	172,70 $\pm$ 107,04
50 Enfermedades cerebrovasculares .....	92,84 $\pm$ 15,43	91,75 $\pm$ 23,61	93,51 $\pm$ 20,36
51 Arteriosclerosis .....	84,59 $\pm$ 42,81	59,57 $\pm$ 58,38	99,76 $\pm$ 58,95
52 Enfermedades vasos sanguíneos .....	115,18 $\pm$ 65,17	105,15 $\pm$ 77,90	130,42 $\pm$ 114,32
53 Infecciones respiratorias agudas incluida influenza .....	29,46 $\pm$ 57,74	-	51,56 $\pm$ 101,06
54 Neumonía .....	94,25 $\pm$ 49,37	72,51 $\pm$ 58,02	120,14 $\pm$ 83,25
55 Bronquitis, enfisema, asma .....	80,66 $\pm$ 22,82	82,20 $\pm$ 26,49	72,02 $\pm$ 42,56
56 Otras enfermedades del aparato respiratorio .....	72,32 $\pm$ 31,70	56,72 $\pm$ 37,06	91,68 $\pm$ 54,18
57 Gastritis, duodenitis, ulcus péptico .....	53,02 $\pm$ 73,48	50,65 $\pm$ 99,27	55,12 $\pm$ 108,04
58 Cirrosis y otras enfermedades crónicas del hígado .....	109,86 $\pm$ 43,06	113,32 $\pm$ 48,47	89,27 $\pm$ 87,48
59 Resto de enfermedades del aparato digestivo .....	98,89 $\pm$ 35,99	121,93 $\pm$ 57,96	77,60 $\pm$ 43,91
60 Nefritis, síndrome nefrótico, nefrosis .....	118,45 $\pm$ 44,68	97,12 $\pm$ 57,40	138,74 $\pm$ 67,98

### II.3.10. RAZÓN DE MORTALIDAD ESTÁNDAR E INTERVALO DE CONFIANZA AL 95% SEGÚN CAUSAS DE LA LISTA REDUCIDA Y SEXO (Continuación).

CAUSA	TOTAL	HOMBRES	MUJERES
	RME $\pm$ 1,96 EE	RME $\pm$ 1,96 EE	RME $\pm$ 1,96 EE
61 Resto enfermedades aparato urinario .....	39,53 $\pm$ 54,78	47,27 $\pm$ 92,64	33,92 $\pm$ 66,49
62 Enfermedades de los órganos genitales masculinos .....	254,13 $\pm$ 287,57	247,70 $\pm$ 280,30	-
63 Enfermedades de los órganos genitales femeninos .....	-	-	-
64 Complicaciones embarazo, parto y puerperio .....	-	-	-
65 Enfermedades de piel y tejido celular subcutáneo .....	58,96 $\pm$ 115,56	-	86,46 $\pm$ 169,46
66 Enfermedades del sistema osteomuscular y tejido conjuntivo .....	104,01 $\pm$ 77,05	100,61 $\pm$ 139,44	105,55 $\pm$ 92,52
67 Anomalías congénitas .....	123,69 $\pm$ 91,63	186,39 $\pm$ 149,14	40,47 $\pm$ 79,31
68 Causas perinatales .....	143,71 $\pm$ 99,59	143,35 $\pm$ 125,65	141,81 $\pm$ 160,47
69 Síntomas y estados morbosos mal definidos .....	123,11 $\pm$ 42,00	121,18 $\pm$ 75,11	124,43 $\pm$ 50,85
70 Accidentes de vehículos a motor .....	103,27 $\pm$ 47,71	86,88 $\pm$ 47,23	191,29 $\pm$ 167,68
71 Caídas accidentales .....	-	-	-
72 Ahogamiento .....	284,21 $\pm$ 393,89	279,67 $\pm$ 387,61	-
73 Accidentes de tipo industrial .....	-	-	-
74 Suicidio y autolesiones .....	176,49 $\pm$ 86,48	186,20 $\pm$ 101,22	139,00 $\pm$ 157,29
75 Resto de causas externas .....	143,72 $\pm$ 62,99	154,59 $\pm$ 78,23	116,69 $\pm$ 102,29
76 Dependencia a las drogas, Abuso de las drogas, Envenenamiento accidental por opiáceos, cocaína .....	-	-	-

## II.4. ÁREA DE SALUD IV (NOROESTE)







## II.4.1. MORTALIDAD ESPECÍFICA POR EDAD Y SEXO. TASAS POR 100.000 HABITANTES.

GRUPOS DE EDAD	TOTAL	Hombres	Mujeres
TOTAL .....	944,31	906,41	982,17
Menos de 1 año .....	1.035,50	1.626,02	326,80
De 1 a 4 años .....	35,17	64,85	-
De 5 a 9 años .....	26,27	52,11	-
De 10 a 14 años .....	-	-	-
De 15 a 19 años .....	19,33	38,43	-
De 20 a 24 años .....	75,22	149,53	-
De 25 a 29 años .....	40,08	38,88	41,36
De 30 a 34 años .....	128,42	168,28	87,18
De 35 a 39 años .....	88,24	57,67	120,05
De 40 a 44 años .....	218,41	191,69	243,90
De 45 a 49 años .....	134,73	134,50	134,95
De 50 a 54 años .....	334,45	554,02	129,45
De 55 a 59 años .....	710,83	734,46	687,29
De 60 a 64 años .....	1.042,90	1.435,41	657,59
De 65 a 69 años .....	1.578,32	1.471,42	1.698,11
De 70 a 74 años .....	2.296,26	2.721,77	1.952,81
De 75 y más años .....	9.648,43	9.577,82	9.508,93

## II.4.2. DEFUNCIONES POR EDAD Y GRANDES GRUPOS DE CAUSAS. TOTAL.

GRANDES GRUPOS	TOTAL	Menos de 1 año	De 1 a 4 años	De 5 a 9 años	De 10 a 14 años	De 15 a 19 años	De 20 a 24 años	De 25 a 29 años	De 30 a 34 años	De 35 a 39 años
TOTAL .....	582	7	1	1	-	1	4	2	6	3
I Enfermedades infecciosas y parasitarias .....	4	-	-	-	-	-	-	-	-	-
II Tumores .....	126	-	-	1	-	-	-	-	1	2
III Enfermedades de las glándulas endocrinas, de la nutrición, del metabolismo y trastornos de la inmunidad .....	27	-	-	-	-	-	-	-	-	1
IV Enfermedades de la sangre y de los órganos hematopoyéticos .....	1	-	-	-	-	-	-	-	-	-
V Trastornos mentales .....	10	-	-	-	-	-	-	-	1	-
VI Enfermedades del sistema nervioso y de los órganos de los sentidos .....	6	-	-	-	-	-	-	-	-	-
VII Enfermedades del aparato circulatorio .....	252	-	-	-	-	-	-	-	2	-
VIII Enfermedades del aparato respiratorio .....	69	1	-	-	-	-	1	-	-	-
IX Enfermedades del aparato digestivo .....	29	-	-	-	-	-	-	-	-	-
X Enfermedades del aparato genitourinario .....	12	-	-	-	-	-	-	-	-	-
XI Complicaciones del embarazo, del parto y del puerperio .....	-	-	-	-	-	-	-	-	-	-
XII Enfermedades de la piel y del tejido celular subcutáneo .....	2	-	-	-	-	-	-	-	-	-
XIII Enfermedades del sistema osteomuscular y del tejido conjuntivo .....	6	-	-	-	-	-	-	-	-	-
XIV Anomalías congénitas .....	2	2	-	-	-	-	-	-	-	-
XV Ciertas afecciones originadas en el período perinatal .....	3	3	-	-	-	-	-	-	-	-
XVI Signos, síntomas y estados morbosos mal definidos .....	14	1	1	-	-	-	-	-	-	-
XVII Traumatismos y envenenamientos .....	19	-	-	-	-	-	1	3	2	2

## II.4.2. DEFUNCIONES POR EDAD Y GRANDES GRUPOS DE CAUSAS. TOTAL.

GRANDES GRUPOS	De 40 a 44 años	De 45 a 49 años	De 50 a 54 años	De 55 a 59 años	De 60 a 64 años	De 65 a 69 años	De 70 a 74 años	De 75 y más años	NO CONSTA
TOTAL .....	7	4	10	25	44	53	51	363	-
I Enfermedades infecciosas y parasitarias .....	-	-	-	-	-	-	1	3	-
II Tumores .....	3	3	5	12	24	20	17	38	-
III Enfermedades de las glándulas endocrinas, de la nutrición, del metabolismo y trastornos de la inmunidad .....	-	-	2	-	-	4	3	17	-
IV Enfermedades de la sangre y de los órganos hematopoyéticos .....	-	-	-	-	-	-	-	1	-
V Trastornos mentales .....	-	-	-	-	-	1	-	8	-
VI Enfermedades del sistema nervioso y de los órganos de los sentidos .....	-	-	1	-	-	1	1	3	-
VII Enfermedades del aparato circulatorio .....	1	1	1	7	11	16	23	190	-
VIII Enfermedades del aparato respiratorio .....	-	-	1	1	2	3	5	55	-
IX Enfermedades del aparato digestivo .....	-	-	-	2	4	3	1	19	-
X Enfermedades del aparato genitourinario .....	-	-	-	-	2	1	-	9	-
XI Complicaciones del embarazo, del parto y del puerperio .....	-	-	-	-	-	-	-	-	-
XII Enfermedades de la piel y del tejido celular subcutáneo .....	-	-	-	-	-	-	-	2	-
XIII Enfermedades del sistema osteomuscular y del tejido conjuntivo .....	-	-	-	-	-	-	-	6	-
XIV Anomalías congénitas .....	-	-	-	-	-	-	-	-	-
XV Ciertas afecciones originadas en el período perinatal .....	-	-	-	-	-	-	-	-	-
XVI Signos, síntomas y estados morbosos mal definidos .....	-	-	-	-	1	-	-	11	-
XVII Traumatismos y envenenamientos .....	3	-	-	3	-	4	-	1	-

## II.4.2. DEFUNCIONES POR EDAD Y GRANDES GRUPOS DE CAUSAS. HOMBRES.

GRANDES GRUPOS	TOTAL	Menos de 1 año	De 1 a 4 años	De 5 a 9 años	De 10 a 14 años	De 15 a 19 años	De 20 a 24 años	De 25 a 29 años	De 30 a 34 años	De 35 a 39 años
TOTAL .....	279	6	1	1	-	1	4	1	4	1
I Enfermedades infecciosas y parasitarias .....	2	-	-	-	-	-	-	-	-	-
II Tumores .....	73	-	-	1	-	-	-	-	-	1
III Enfermedades de las glándulas endocrinas, de la nutrición, del metabolismo y trastornos de la inmunidad .....	14	-	-	-	-	-	-	-	-	-
IV Enfermedades de la sangre y de los órganos hematopoyéticos .....	-	-	-	-	-	-	-	-	-	-
V Trastornos mentales .....	6	-	-	-	-	-	-	-	1	-
VI Enfermedades del sistema nervioso y de los órganos de los sentidos .....	3	-	-	-	-	-	-	-	-	-
VII Enfermedades del aparato circulatorio .....	97	-	-	-	-	-	-	-	2	-
VIII Enfermedades del aparato respiratorio .....	43	1	-	-	-	-	1	-	-	-
IX Enfermedades del aparato digestivo .....	14	-	-	-	-	-	-	-	-	-
X Enfermedades del aparato genitourinario .....	5	-	-	-	-	-	-	-	-	-
XI Complicaciones del embarazo, del parto y del puerperio .....	-	-	-	-	-	-	-	-	-	-
XII Enfermedades de la piel y del tejido celular subcutáneo .....	2	-	-	-	-	-	-	-	-	-
XIII Enfermedades del sistema osteomuscular y del tejido conjuntivo .....	1	-	-	-	-	-	-	-	-	-
XIV Anomalías congénitas .....	1	1	-	-	-	-	-	-	-	-
XV Ciertas afecciones originadas en el período perinatal .....	3	3	-	-	-	-	-	-	-	-
XVI Signos, síntomas y estados morbosos mal definidos .....	4	1	1	-	-	-	-	-	-	-
XVII Traumatismos y envenenamientos .....	11	-	-	-	-	1	3	1	1	-

## II.4.2. DEFUNCIONES POR EDAD Y GRANDES GRUPOS DE CAUSAS. HOMBRES.

GRANDES GRUPOS	De 40 a 44 años	De 45 a 49 años	De 50 a 54 años	De 55 a 59 años	De 60 a 64 años	De 65 a 69 años	De 70 a 74 años	De 75 y más años	NO CONSTA
TOTAL .....	3	2	8	13	30	26	27	151	-
I Enfermedades infecciosas y parasitarias .....	-	-	-	-	-	-	1	1	-
II Tumores .....	2	1	4	8	14	12	8	22	-
III Enfermedades de las glándulas endocrinas, de la nutrición, del metabolismo y trastornos de la inmunidad .....	-	-	2	-	-	-	3	9	-
IV Enfermedades de la sangre y de los órganos hematopoyéticos .....	-	-	-	-	-	-	-	-	-
V Trastornos mentales .....	-	-	-	-	-	-	-	5	-
VI Enfermedades del sistema nervioso y de los órganos de los sentidos .....	-	-	1	-	-	1	-	1	-
VII Enfermedades del aparato circulatorio .....	-	1	-	2	10	8	11	63	-
VIII Enfermedades del aparato respiratorio .....	-	-	1	1	1	2	4	32	-
IX Enfermedades del aparato digestivo .....	-	-	-	1	3	-	-	10	-
X Enfermedades del aparato genitourinario .....	-	-	-	-	1	1	-	3	-
XI Complicaciones del embarazo, del parto y del puerperio .....	-	-	-	-	-	-	-	-	-
XII Enfermedades de la piel y del tejido celular subcutáneo .....	-	-	-	-	-	-	-	2	-
XIII Enfermedades del sistema osteomuscular y del tejido conjuntivo .....	-	-	-	-	-	-	-	1	-
XIV Anomalías congénitas .....	-	-	-	-	-	-	-	-	-
XV Ciertas afecciones originadas en el período perinatal .....	-	-	-	-	-	-	-	-	-
XVI Signos, síntomas y estados morbosos mal definidos .....	-	-	-	-	1	-	-	1	-
XVII Traumatismos y envenenamientos .....	1	-	-	1	-	2	-	1	-

## 14.2. DEFUNCIONES POR EDAD Y GRANDES GRUPOS DE CAUSAS. MUJERES.

GRANDES GRUPOS	TOTAL	Menos de 1 año	De 1 a 4 años	De 5 a 9 años	De 10 a 14 años	De 15 a 19 años	De 20 a 24 años	De 25 a 29 años	De 30 a 34 años	De 35 a 39 años
TOTAL .....	303	1	-	-	-	-	-	1	2	2
I Enfermedades infecciosas y parasitarias .....	2	-	-	-	-	-	-	-	-	-
II Tumores .....	53	-	-	-	-	-	-	-	1	1
III Enfermedades de las glándulas endocrinas, de la nutrición, del metabolismo y trastornos de la inmunidad .....	13	-	-	-	-	-	-	-	-	1
IV Enfermedades de la sangre y de los órganos hematopoyéticos .....	1	-	-	-	-	-	-	-	-	-
V Trastornos mentales .....	4	-	-	-	-	-	-	-	-	-
VI Enfermedades del sistema nervioso y de los órganos de los sentidos .....	3	-	-	-	-	-	-	-	-	-
VII Enfermedades del aparato circulatorio .....	155	-	-	-	-	-	-	-	-	-
VIII Enfermedades del aparato respiratorio .....	26	-	-	-	-	-	-	-	-	-
IX Enfermedades del aparato digestivo .....	15	-	-	-	-	-	-	-	-	-
X Enfermedades del aparato genitourinario .....	7	-	-	-	-	-	-	-	-	-
XI Complicaciones del embarazo, del parto y del puerperio .....	-	-	-	-	-	-	-	-	-	-
XII Enfermedades de la piel y del tejido celular subcutáneo .....	-	-	-	-	-	-	-	-	-	-
XIII Enfermedades del sistema osteomuscular y del tejido conjuntivo .....	5	-	-	-	-	-	-	-	-	-
XIV Anomalías congénitas .....	1	1	-	-	-	-	-	-	-	-
XV Ciertas afecciones originadas en el período perinatal .....	-	-	-	-	-	-	-	-	-	-
XVI Signos, síntomas y estados morbosos mal definidos .....	10	-	-	-	-	-	-	-	-	-
XVII Traumatismos y envenenamientos .....	8	-	-	-	-	-	-	1	1	-

## II.4.2. DEFUNCIONES POR EDAD Y GRANDES GRUPOS DE CAUSAS. MUJERES.

GRANDES GRUPOS	De 40 a 44 años	De 45 a 49 años	De 50 a 54 años	De 55 a 59 años	De 60 a 64 años	De 65 a 69 años	De 70 a 74 años	De 75 y más años	NO CONSTA
TOTAL .....	4	2	2	12	14	27	24	212	-
I Enfermedades infecciosas y parasitarias .....	-	-	-	-	-	-	-	2	-
II Tumores .....	1	2	1	4	10	8	9	16	-
III Enfermedades de las glándulas endocrinas, de la nutrición, del metabolismo y trastornos de la inmunidad .....	-	-	-	-	-	4	-	8	-
IV Enfermedades de la sangre y de los órganos hematopoyéticos .....	-	-	-	-	-	-	-	1	-
V Trastornos mentales .....	-	-	-	-	-	1	-	3	-
VI Enfermedades del sistema nervioso y de los órganos de los sentidos .....	-	-	-	-	-	-	1	2	-
VII Enfermedades del aparato circulatorio .....	1	-	1	5	1	8	12	127	-
VIII Enfermedades del aparato respiratorio .....	-	-	-	-	1	1	1	23	-
IX Enfermedades del aparato digestivo .....	-	-	-	1	1	3	1	9	-
X Enfermedades del aparato genitourinario .....	-	-	-	-	1	-	-	6	-
XI Complicaciones del embarazo, del parto y del puerperio .....	-	-	-	-	-	-	-	-	-
XII Enfermedades de la piel y del tejido celular subcutáneo .....	-	-	-	-	-	-	-	-	-
XIII Enfermedades del sistema osteomuscular y del tejido conjuntivo .....	-	-	-	-	-	-	-	5	-
XIV Anomalías congénitas .....	-	-	-	-	-	-	-	-	-
XV Ciertas afecciones originadas en el período perinatal .....	-	-	-	-	-	-	-	-	-
XVI Signos, síntomas y estados morbosos mal definidos .....	-	-	-	-	-	-	-	10	-
XVII Traumatismos y envenenamientos .....	2	-	-	2	-	2	-	-	-



## II.4.3. MORTALIDAD ESPECÍFICA POR EDAD Y GRANDES GRUPOS DE CAUSAS. TASAS POR 100.000 HABITANTES. TOTAL.

GRANDES GRUPOS	TOTAL	Menos de 1 año	De 1 a 4 años	De 5 a 9 años	De 10 a 14 años	De 15 a 19 años	De 20 a 24 años	De 25 a 29 años	De 30 a 34 años
TOTAL .....	941,08	1.035,50	35,17	26,27	-	19,33	75,22	40,08	128,42
I Enfermedades infecciosas y parasitarias .....	6,47	-	-	-	-	-	-	-	-
II Tumores .....	203,74	-	-	26,27	-	-	-	-	21,40
III Enfermedades de las glándulas endocrinas, de la nutrición, del metabolismo y trastornos de la inmunidad .....	43,66	-	-	-	-	-	-	-	-
IV Enfermedades de la sangre y de los órganos hematopoyéticos .....	1,62	-	-	-	-	-	-	-	-
V Trastornos mentales .....	16,17	-	-	-	-	-	-	-	21,40
VI Enfermedades del sistema nervioso y de los órganos de los sentidos .....	9,70	-	-	-	-	-	-	-	-
VII Enfermedades del aparato circulatorio .....	407,48	-	-	-	-	-	-	-	42,81
VIII Enfermedades del aparato respiratorio .....	111,57	147,93	-	-	-	-	18,80	-	-
IX Enfermedades del aparato digestivo .....	46,89	-	-	-	-	-	-	-	-
X Enfermedades del aparato genitourinario .....	19,40	-	-	-	-	-	-	-	-
XI Complicaciones del embarazo, del parto y del puerperio .....	-	-	-	-	-	-	-	-	-
XII Enfermedades de la piel y del tejido celular subcutáneo .....	3,23	-	-	-	-	-	-	-	-
XIII Enfermedades del sistema osteomuscular y del tejido conjuntivo .....	9,70	-	-	-	-	-	-	-	-
XIV Anomalías congénitas .....	3,23	295,86	-	-	-	-	-	-	-
XV Ciertas afecciones originadas en el período perinatal .....	4,85	443,79	-	-	-	-	-	-	-
XVI Signos, síntomas y estados morbosos mal definidos .....	22,64	147,93	35,17	-	-	-	-	-	-
XVII Traumatismos y envenenamientos .....	30,72	-	-	-	-	19,33	56,41	40,08	42,81

### II.4.3. MORTALIDAD ESPECÍFICA POR EDAD Y GRANDES GRUPOS DE CAUSAS. TASAS POR 100.000 HABITANTES. TOTAL.

GRANDES GRUPOS	De 35 a 39 años	De 40 a 44 años	De 45 a 49 años	De 50 a 54 años	De 55 a 59 años	De 60 a 64 años	De 65 a 69 años	De 70 a 74 años	De 75 y más años
TOTAL .....	88,24	218,41	134,73	334,45	710,83	1.042,90	1.578,32	2.296,26	9.595,56
I Enfermedades infecciosas y parasitarias .....	-	-	-	-	-	-	-	45,02	79,30
II Tumores .....	58,82	93,60	101,04	167,22	341,20	568,86	595,59	765,42	1.004,49
III Enfermedades de las glándulas endocrinas, de la nutrición, del metabolismo y trastornos de la inmunidad .....	29,41	-	-	66,89	-	-	119,12	135,07	449,38
IV Enfermedades de la sangre y de los órganos hematopoyéticos .....	-	-	-	-	-	-	-	-	26,43
V Trastornos mentales .....	-	-	-	-	-	-	29,78	-	211,47
VI Enfermedades del sistema nervioso y de los órganos de los sentidos .....	-	-	-	33,44	-	-	29,78	45,02	79,30
VII Enfermedades del aparato circulatorio .....	-	31,20	33,68	33,44	199,03	260,73	476,47	1.035,57	5.022,47
VIII Enfermedades del aparato respiratorio .....	-	-	-	33,44	28,43	47,40	89,34	225,12	1.453,87
IX Enfermedades del aparato digestivo .....	-	-	-	-	56,87	94,81	89,34	45,02	502,25
X Enfermedades del aparato genitourinario .....	-	-	-	-	-	47,40	29,78	-	237,91
XI Complicaciones del embarazo, del parto y del puerperio .....	-	-	-	-	-	-	-	-	-
XII Enfermedades de la piel y del tejido celular subcutáneo .....	-	-	-	-	-	-	-	-	52,87
XIII Enfermedades del sistema osteomuscular y del tejido conjuntivo .....	-	-	-	-	-	-	-	-	158,60
XIV Anomalías congénitas .....	-	-	-	-	-	-	-	-	-
XV Ciertas afecciones originadas en el período perinatal .....	-	-	-	-	-	-	-	-	-
XVI Signos, síntomas y estados morbosos mal definidos .....	-	-	-	-	-	23,70	-	-	290,77
XVII Traumatismos y envenenamientos .....	-	93,60	-	-	85,30	-	119,12	-	26,43

### II.4.3. MORTALIDAD ESPECÍFICA POR EDAD Y GRANDES GRUPOS DE CAUSAS. TASAS POR 100.000 HABITANTES. HOMBRES.

GRANDES GRUPOS	TOTAL	Menos de 1 año	De 1 a 4 años	De 5 a 9 años	De 10 a 14 años	De 15 a 19 años	De 20 a 24 años	De 25 a 29 años	De 30 a 34 años
TOTAL .....	903,18	1.626,02	64,85	52,11	-	38,43	149,53	38,88	168,28
I Enfermedades infecciosas y parasitarias .....	6,47	-	-	-	-	-	-	-	-
II Tumores .....	236,31	-	-	52,11	-	-	-	-	-
III Enfermedades de las glándulas endocrinas, de la nutrición, del metabolismo y trastornos de la inmunidad .....	45,32	-	-	-	-	-	-	-	-
IV Enfermedades de la sangre y de los órganos hematopoyéticos .....	-	-	-	-	-	-	-	-	-
V Trastornos mentales .....	19,42	-	-	-	-	-	-	-	42,07
VI Enfermedades del sistema nervioso y de los órganos de los sentidos .....	9,71	-	-	-	-	-	-	-	-
VII Enfermedades del aparato circulatorio .....	314,01	-	-	-	-	-	-	-	84,14
VIII Enfermedades del aparato respiratorio .....	139,20	271,00	-	-	-	-	37,38	-	-
IX Enfermedades del aparato digestivo .....	45,32	-	-	-	-	-	-	-	-
X Enfermedades del aparato genitourinario .....	16,19	-	-	-	-	-	-	-	-
XI Complicaciones del embarazo, del parto y del puerperio .....	-	-	-	-	-	-	-	-	-
XII Enfermedades de la piel y del tejido celular subcutáneo .....	6,47	-	-	-	-	-	-	-	-
XIII Enfermedades del sistema osteomuscular y del tejido conjuntivo .....	3,24	-	-	-	-	-	-	-	-
XIV Anomalías congénitas .....	3,24	271,00	-	-	-	-	-	-	-
XV Ciertas afecciones originadas en el período perinatal .....	9,71	813,01	-	-	-	-	-	-	-
XVI Signos, síntomas y estados morbosos mal definidos .....	12,95	271,00	64,85	-	-	-	-	-	-
XVII Traumatismos y envenenamientos .....	35,61	-	-	-	-	38,43	112,15	38,88	42,07

## II.4.3. MORTALIDAD ESPECÍFICA POR EDAD Y GRANDES GRUPOS DE CAUSAS. TASAS POR 100.000 HABITANTES. HOMBRES.

GRANDES GRUPOS	De 35 a 39 años	De 40 a 44 años	De 45 a 49 años	De 50 a 54 años	De 55 a 59 años	De 60 a 64 años	De 65 a 69 años	De 70 a 74 años	De 75 y más años
TOTAL .....	57,67	191,69	134,50	554,02	734,46	1.435,41	1.471,42	2.721,77	9.514,81
I Enfermedades infecciosas y parasitarias .....	-	-	-	-	-	-	-	100,81	63,01
II Tumores .....	57,67	127,80	67,25	277,01	451,98	669,86	679,12	806,45	1.386,26
III Enfermedades de las glándulas endocrinas, de la nutrición, del metabolismo y trastornos de la inmunidad .....	-	-	-	138,50	-	-	-	302,42	567,11
IV Enfermedades de la sangre y de los órganos hematopoyéticos .....	-	-	-	-	-	-	-	-	-
V Trastornos mentales .....	-	-	-	-	-	-	-	-	315,06
VI Enfermedades del sistema nervioso y de los órganos de los sentidos .....	-	-	-	69,25	-	-	56,59	-	63,01
VII Enfermedades del aparato circulatorio .....	-	-	67,25	-	112,99	478,47	452,74	1.108,87	3.969,75
VIII Enfermedades del aparato respiratorio .....	-	-	-	69,25	56,50	47,85	113,19	403,23	2.016,38
IX Enfermedades del aparato digestivo .....	-	-	-	-	56,50	143,54	-	-	630,12
X Enfermedades del aparato genitourinario .....	-	-	-	-	-	47,85	56,59	-	189,04
XI Complicaciones del embarazo, del parto y del puerperio .....	-	-	-	-	-	-	-	-	-
XII Enfermedades de la piel y del tejido celular subcutáneo .....	-	-	-	-	-	-	-	-	126,02
XIII Enfermedades del sistema osteomuscular y del tejido conjuntivo .....	-	-	-	-	-	-	-	-	63,01
XIV Anomalías congénitas .....	-	-	-	-	-	-	-	-	-
XV Ciertas afecciones originadas en el período perinatal .....	-	-	-	-	-	-	-	-	-
XVI Signos, síntomas y estados morbosos mal definidos .....	-	-	-	-	-	47,85	-	-	63,01
XVII Traumatismos y envenenamientos .....	-	63,90	-	-	56,50	-	113,19	-	63,01

## 1.4.3. MORTALIDAD ESPECÍFICA POR EDAD Y GRANDES GRUPOS DE CAUSAS. TASAS POR 100.000 HABITANTES. MUJERES.

GRANDES GRUPOS	TOTAL	Menos de 1 año	De 1 a 4 años	De 5 a 9 años	De 10 a 14 años	De 15 a 19 años	De 20 a 24 años	De 25 a 29 años	De 30 a 34 años
TOTAL .....	978,94	326,80	-	-	-	-	-	41,36	87,18
I Enfermedades infecciosas y parasitarias .....	6,46	-	-	-	-	-	-	-	-
II Tumores .....	171,23	-	-	-	-	-	-	-	43,59
III Enfermedades de las glándulas endocrinas, de la nutrición, del metabolismo y trastornos de la inmunidad .....	42,00	-	-	-	-	-	-	-	-
IV Enfermedades de la sangre y de los órganos hematopoyéticos .....	3,23	-	-	-	-	-	-	-	-
V Trastornos mentales .....	12,92	-	-	-	-	-	-	-	-
VI Enfermedades del sistema nervioso y de los órganos de los sentidos .....	9,69	-	-	-	-	-	-	-	-
VII Enfermedades del aparato circulatorio .....	500,78	-	-	-	-	-	-	-	-
VIII Enfermedades del aparato respiratorio .....	84,00	-	-	-	-	-	-	-	-
IX Enfermedades del aparato digestivo .....	48,46	-	-	-	-	-	-	-	-
X Enfermedades del aparato genitourinario .....	22,62	-	-	-	-	-	-	-	-
XI Complicaciones del embarazo, del parto y del puerperio .....	-	-	-	-	-	-	-	-	-
XII Enfermedades de la piel y del tejido celular subcutáneo .....	-	-	-	-	-	-	-	-	-
XIII Enfermedades del sistema osteomuscular y del tejido conjuntivo .....	16,15	-	-	-	-	-	-	-	-
XIV Anomalías congénitas .....	3,23	326,80	-	-	-	-	-	-	-
XV Ciertas afecciones originadas en el periodo perinatal .....	-	-	-	-	-	-	-	-	-
XVI Signos, síntomas y estados morbosos mal definidos .....	32,31	-	-	-	-	-	-	-	-
XVII Traumatismos y envenenamientos .....	25,85	-	-	-	-	-	-	41,36	43,59

## II.4.3. MORTALIDAD ESPECÍFICA POR EDAD Y GRANDES GRUPOS DE CAUSAS. TASAS POR 100.000 HABITANTES. MUJERES.

GRANDES GRUPOS	De 35 a 39 años	De 40 a 44 años	De 45 a 49 años	De 50 a 54 años	De 55 a 59 años	De 60 a 64 años	De 65 a 69 años	De 70 a 74 años	De 75 y más años
TOTAL .....	120,05	243,90	134,95	129,45	687,29	657,59	1.698,11	1.952,81	9.464,29
I Enfermedades infecciosas y parasitarias .....	-	-	-	-	-	-	-	-	89,29
II Tumores .....	60,02	60,98	134,95	64,72	229,10	469,70	503,14	732,30	714,29
III Enfermedades de las glándulas endocrinas, de la nutrición, del metabolismo y trastornos de la inmunidad .....	60,02	-	-	-	-	-	251,57	-	357,14
IV Enfermedades de la sangre y de los órganos hematopoyéticos .....	-	-	-	-	-	-	-	-	44,64
V Trastornos mentales .....	-	-	-	-	-	-	62,89	-	133,93
VI Enfermedades del sistema nervioso y de los órganos de los sentidos .....	-	-	-	-	-	-	-	81,37	89,29
VII Enfermedades del aparato circulatorio .....	-	60,98	-	64,72	286,37	46,97	503,14	976,40	5.669,64
VIII Enfermedades del aparato respiratorio .....	-	-	-	-	-	46,97	62,89	81,37	1.026,79
IX Enfermedades del aparato digestivo .....	-	-	-	-	57,27	46,97	188,68	81,37	401,79
X Enfermedades del aparato genitourinario .....	-	-	-	-	-	46,97	-	-	267,86
XI Complicaciones del embarazo, del parto y del puerperio .....	-	-	-	-	-	-	-	-	-
XII Enfermedades de la piel y del tejido celular subcutáneo .....	-	-	-	-	-	-	-	-	-
XIII Enfermedades del sistema osteomuscular y del tejido conjuntivo .....	-	-	-	-	-	-	-	-	223,21
XIV Anomalías congénitas .....	-	-	-	-	-	-	-	-	-
XV Ciertas afecciones originadas en el período perinatal .....	-	-	-	-	-	-	-	-	-
XVI Signos, síntomas y estados morbosos mal definidos .....	-	-	-	-	-	-	-	-	446,43
XVII Traumatismos y envenenamientos .....	-	121,95	-	-	114,55	-	125,79	-	-

## 4.4 MORTALIDAD ESPECÍFICA POR EDAD Y CAUSA DE LA LISTA REDUCIDA. TASAS POR 100.000 HABITANTES. TOTAL.

CAUSA	TOTAL	Menos de 1 año	De 1 a 4 años	De 5 a 9 años	De 10 a 14 años	De 15 a 19 años	De 20 a 24 años	De 25 a 29 años	De 30 a 34 años
TOTAL .....	941,08	1.035,50	35,17	26,27	-	19,33	75,22	40,08	128,42
01 Fiebres tifoidea y paratifoidea .....	-	-	-	-	-	-	-	-	-
02 Otras infecciones por salmonella y otras intoxicaciones alimentarias .....	-	-	-	-	-	-	-	-	-
03 Enfermedades infecciosas intestinales .....	-	-	-	-	-	-	-	-	-
04 Tuberculosis respiratoria .....	1,62	-	-	-	-	-	-	-	-
05 Otras tuberculosis .....	-	-	-	-	-	-	-	-	-
06 Otras enfermedades infecciosas bacterianas .....	3,23	-	-	-	-	-	-	-	-
07 Hepatitis viral .....	-	-	-	-	-	-	-	-	-
08 Tétanos .....	-	-	-	-	-	-	-	-	-
09 Resto enfermedades infecciosas víricas .....	-	-	-	-	-	-	-	-	-
10 Enfermedades parasitarias y resto de infecciones .....	1,62	-	-	-	-	-	-	-	-
11 Tumor maligno de cavidad bucal y faringe .....	6,47	-	-	-	-	-	-	-	-
12 Tumor maligno de esófago .....	8,08	-	-	-	-	-	-	-	-
13 Tumor maligno de estómago .....	19,40	-	-	-	-	-	-	-	-
14 Tumor maligno de intestino delgado .....	-	-	-	-	-	-	-	-	-
15 Tumor maligno de intestino grueso .....	9,70	-	-	-	-	-	-	-	-
16 Tumor maligno de recto .....	8,08	-	-	-	-	-	-	-	-
17 Tumor maligno de hígado .....	3,23	-	-	-	-	-	-	-	-
18 Tumor maligno de vesícula biliar .....	6,47	-	-	-	-	-	-	-	-
19 Tumor maligno de páncreas .....	8,08	-	-	-	-	-	-	-	-
20 Tumor maligno de laringe .....	1,62	-	-	-	-	-	-	-	-
21 Tumor maligno de tráquea, bronquios y pulmón .....	38,81	-	-	-	-	-	-	-	-
22 Tumor maligno de los huesos .....	3,23	-	-	-	-	-	-	-	-
23 Tumor maligno de la piel .....	3,23	-	-	-	-	-	-	-	-
24 Tumor maligno de la mama femenina .....	2,80	-	-	-	-	-	-	-	2,51
25 Tumor maligno del cuello uterino .....	-	-	-	-	-	-	-	-	-
26 Otros tumores malignos del útero .....	0,19	-	-	-	-	-	-	-	-
27 Tumor maligno de la próstata .....	1,54	-	-	-	-	-	-	-	-
28 Tumor maligno otras localizaciones .....	11,32	-	-	-	-	-	-	-	-
29 Tumor maligno localización no especificada .....	19,40	-	-	26,27	-	-	-	-	-
30 Leucemia .....	4,85	-	-	-	-	-	-	-	-
31 Enfermedad de Hodgkin .....	3,23	-	-	-	-	-	-	-	-

## II.4.4. MORTALIDAD ESPECÍFICA POR EDAD Y CAUSA DE LA LISTA REDUCIDA. TASAS POR 100.000 HABITANTES. TOTAL.

CAUSA	De 35 a 39 años	De 40 a 44 años	De 45 a 49 años	De 50 a 54 años	De 55 a 59 años	De 60 a 64 años	De 65 a 69 años	De 70 a 74 años	De 75 y más años
TOTAL .....	88,24	218,41	134,73	334,45	710,83	1.042,90	1.578,32	2.296,26	9.595,56
01 Fiebres tifoidea y paratifoidea .....	-	-	-	-	-	-	-	-	-
02 Otras infecciones por salmonella y otras intoxicaciones alimentarias .....	-	-	-	-	-	-	-	-	-
03 Enfermedades infecciosas intestinales .....	-	-	-	-	-	-	-	-	-
04 Tuberculosis respiratoria .....	-	-	-	-	-	-	-	45,02	-
05 Otras tuberculosis .....	-	-	-	-	-	-	-	-	-
06 Otras enfermedades infecciosas bacterianas .....	-	-	-	-	-	-	-	-	-
07 Hepatitis viral .....	-	-	-	-	-	-	-	-	52,87
08 Tétanos .....	-	-	-	-	-	-	-	-	-
09 Resto enfermedades infecciosas víricas .....	-	-	-	-	-	-	-	-	-
10 Enfermedades parasitarias y resto de infecciones .....	-	-	-	-	-	-	-	-	-
11 Tumor maligno de cavidad bucal y faringe .....	-	31,20	-	-	-	-	-	-	26,43
12 Tumor maligno de esófago .....	-	-	-	33,44	56,87	23,70	29,78	-	79,30
13 Tumor maligno de estómago .....	-	-	33,68	33,44	28,43	47,40	89,34	135,07	26,43
14 Tumor maligno de intestino delgado .....	-	-	-	-	-	-	-	-	-
15 Tumor maligno de intestino grueso .....	-	31,20	-	-	-	23,70	-	90,05	52,87
16 Tumor maligno de recto .....	-	-	-	-	28,43	23,70	-	-	79,30
17 Tumor maligno de hígado .....	-	-	-	-	-	23,70	-	-	26,43
18 Tumor maligno de vesícula biliar .....	-	-	-	-	-	23,70	-	45,02	52,87
19 Tumor maligno de páncreas .....	-	-	-	33,44	28,43	23,70	-	45,02	26,43
20 Tumor maligno de laringe .....	-	-	-	-	-	-	-	-	26,43
21 Tumor maligno de tráquea, bronquios y pulmón .....	-	31,20	-	-	56,87	237,02	148,90	180,10	52,87
22 Tumor maligno de los huesos .....	-	-	33,68	-	-	-	-	-	26,43
23 Tumor maligno de la piel .....	-	-	-	-	-	-	-	-	52,87
24 Tumor maligno de la mama femenina .....	3,10	-	-	3,78	11,49	10,49	11,79	5,70	6,26
25 Tumor maligno del cuello uterino .....	-	-	-	-	-	-	-	-	-
26 Otros tumores malignos del útero .....	-	-	-	-	-	-	-	-	-
27 Tumor maligno de la próstata .....	-	-	-	-	-	-	-	-	3,13
28 Tumor maligno otras localizaciones .....	-	-	33,68	-	28,43	23,70	29,78	8,95	7,58
29 Tumor maligno localización no especificada .....	29,41	-	-	33,44	-	23,70	29,78	90,05	132,17
30 Leucemia .....	-	-	-	-	-	-	29,78	45,02	26,43
31 Enfermedad de Hodgkin .....	-	-	-	-	28,43	-	-	-	26,43



# 144 MORTALIDAD ESPECÍFICA POR EDAD Y CAUSA DE LA LISTA REDUCIDA. TASAS POR 100.000 HABITANTES. TOTAL (Continuación).

CAUSA	TOTAL	Menos de 1 año	De 1 a 4 años	De 5 a 9 años	De 10 a 14 años	De 15 a 19 años	De 20 a 24 años	De 25 a 29 años	De 30 a 34 años
32 Otros tumores tejido linfático y órganos hematopoyéticos .....	1,62	-	-	-	-	-	-	-	-
33 Tumores benignos .....	-	-	-	-	-	-	-	-	-
34 Carcinoma in situ .....	-	-	-	-	-	-	-	-	-
35 Tumores de evolución incierta y de naturaleza no especificada .....	8,08	-	-	-	-	-	-	-	-
36 Diabetes .....	30,72	-	-	-	-	-	-	-	-
37 Otras enfermedades de las glándulas endocrinas .....	11,32	-	-	-	-	-	-	-	-
38 Trastornos de la inmunidad (SIDA) .....	1,62	-	-	-	-	-	-	-	-
39 Serología o cultivo ⊕ para el VIH .....	-	-	-	-	-	-	-	-	-
40 Anemias .....	1,62	-	-	-	-	-	-	-	-
41 Otras enfermedades de la sangre y de los órganos hematopoyéticos .....	-	-	-	-	-	-	-	-	-
42 Psicosis alcohólica .....	1,62	-	-	-	-	-	-	-	21,40
43 Otros trastornos mentales .....	14,55	-	-	-	-	-	-	-	-
44 Enfermedades del sistema nervioso y de los órganos de los sentidos .....	9,70	-	-	-	-	-	-	-	-
45 Enfermedades reumáticas crónicas del corazón .....	8,08	-	-	-	-	-	-	-	-
46 Enfermedades hipertensivas .....	12,94	-	-	-	-	-	-	-	-
47 Enfermedades isquémicas del corazón .....	101,87	-	-	-	-	-	-	-	-
48 Otras enfermedades del corazón y de la circulación pulmonar .....	124,51	-	-	-	-	-	-	-	42,81
49 Enfermedades del corazón mal definidas .....	4,85	-	-	-	-	-	-	-	-
50 Enfermedades cerebrovasculares .....	137,44	-	-	-	-	-	-	-	-
51 Arteriosclerosis .....	12,94	-	-	-	-	-	-	-	-
52 Enfermedades vasos sanguíneos .....	4,85	-	-	-	-	-	-	-	-
53 Infecciones respiratorias agudas incluida influenza .....	8,08	-	-	-	-	-	18,80	-	-
54 Neumonía .....	11,32	147,93	-	-	-	-	-	-	-
55 Bronquitis, enfisema, asma .....	40,42	-	-	-	-	-	-	-	-
56 Otras enfermedades del aparato respiratorio .....	51,74	-	-	-	-	-	-	-	-
57 Gastritis, duodenitis, ulcus péptico .....	4,85	-	-	-	-	-	-	-	-
58 Cirrosis y otras enfermedades crónicas del hígado .....	11,32	-	-	-	-	-	-	-	-
59 Resto de enfermedades del aparato digestivo .....	30,72	-	-	-	-	-	-	-	-
60 Nefritis, síndrome nefrótico, nefrosis .....	19,40	-	-	-	-	-	-	-	-

## 11.4.4. MORTALIDAD ESPECÍFICA POR EDAD Y CAUSA DE LA LISTA REDUCIDA. TASAS POR 100.000 HABITANTES. TOTAL (Continuación).

CAUSA	De 35 a 39 años	De 40 a 44 años	De 45 a 49 años	De 50 a 54 años	De 55 a 59 años	De 60 a 64 años	De 65 a 69 años	De 70 a 74 años	De 75 y más años
32 Otros tumores tejido linfático y órganos hematopoyéticos .....	-	-	-	-	-	-	29,78	-	-
33 Tumores benignos .....	-	-	-	-	-	-	-	-	-
34 Carcinoma in situ .....	-	-	-	-	-	-	-	-	-
35 Tumores de evolución incierta y de naturaleza no especificada .....	-	-	-	-	-	23,70	59,56	45,02	26,43
36 Diabetes .....	29,41	-	-	33,44	-	-	89,34	135,07	290,77
37 Otras enfermedades de las glándulas endocrinas .....	-	-	-	-	-	-	29,78	-	158,60
38 Trastornos de la inmunidad (SIDA) .....	-	-	-	33,44	-	-	-	-	-
39 Serología o cultivo ⊕ para el VIH .....	-	-	-	-	-	-	-	-	-
40 Anemias .....	-	-	-	-	-	-	-	-	26,43
41 Otras enfermedades de la sangre y de los órganos hematopoyéticos .....	-	-	-	-	-	-	-	-	-
42 Psicosis alcohólica .....	-	-	-	-	-	-	-	-	-
43 Otros trastornos mentales .....	-	-	-	-	-	-	29,78	-	211,47
44 Enfermedades del sistema nervioso y de los órganos de los sentidos .....	-	-	-	33,44	-	-	29,78	45,02	79,30
45 Enfermedades reumáticas crónicas del corazón .....	-	31,20	-	-	56,87	-	-	45,02	26,43
46 Enfermedades hipertensivas .....	-	-	-	33,44	-	23,70	-	45,02	132,17
47 Enfermedades isquémicas del corazón .....	-	-	-	-	85,30	165,92	297,80	405,22	898,76
48 Otras enfermedades del corazón y de la circulación pulmonar .....	-	-	-	-	28,43	47,40	89,34	90,05	1.771,08
49 Enfermedades del corazón mal definidas .....	-	-	-	-	-	-	-	45,02	52,87
50 Enfermedades cerebrovasculares .....	-	-	33,68	-	28,43	23,70	59,56	405,22	1.876,82
51 Arteriosclerosis .....	-	-	-	-	-	-	29,78	-	185,04
52 Enfermedades vasos sanguíneos .....	-	-	-	-	-	-	-	-	79,30
53 Infecciones respiratorias agudas incluida influenza .....	-	-	-	-	-	-	-	-	105,74
54 Neumonía .....	-	-	-	33,44	-	-	-	90,05	79,30
55 Bronquitis, enfisema, asma .....	-	-	-	-	-	23,70	89,34	45,02	528,68
56 Otras enfermedades del aparato respiratorio .....	-	-	-	-	28,43	23,70	-	90,05	740,15
57 Gastritis, duodenitis, ulcus péptico .....	-	-	-	-	-	-	-	-	79,30
58 Cirrosis y otras enfermedades crónicas del hígado .....	-	-	-	-	28,43	47,40	29,78	-	79,30
59 Resto de enfermedades del aparato digestivo .....	-	-	-	-	28,43	47,40	59,56	45,02	343,64
60 Nefritis, síndrome nefrótico, nefrosis .....	-	-	-	-	-	47,40	29,78	-	237,91

## 11.4.4. MORTALIDAD ESPECÍFICA POR EDAD Y CAUSA DE LA LISTA REDUCIDA. TASAS POR 100.000 HABITANTES. TOTAL (Continuación).

CAUSA	TOTAL	Menos de 1 año	De 1 a 4 años	De 5 a 9 años	De 10 a 14 años	De 15 a 19 años	De 20 a 24 años	De 25 a 29 años	De 30 a 34 años
61 Resto enfermedades aparato urinario .....	-	-	-	-	-	-	-	-	-
62 Enfermedades de los órganos genitales masculinos .....	-	-	-	-	-	-	-	-	-
63 Enfermedades de los órganos genitales femeninos .....	-	-	-	-	-	-	-	-	-
64 Complicaciones embarazo, parto y puerperio .....	-	-	-	-	-	-	-	-	-
65 Enfermedades de piel y tejido celular subcutáneo .....	3,23	-	-	-	-	-	-	-	-
66 Enfermedades del sistema osteomuscular y tejido conjuntivo .....	9,70	-	-	-	-	-	-	-	-
67 Anomalías congénitas .....	3,23	295,86	-	-	-	-	-	-	-
68 Causas perinatales .....	4,85	443,79	-	-	-	-	-	-	-
69 Síntomas y estados morbosos mal definidos .....	22,64	147,93	35,17	-	-	-	-	-	-
70 Accidentes de vehículos a motor .....	12,94	-	-	-	-	19,33	37,61	20,04	21,40
71 Caídas accidentales .....	1,62	-	-	-	-	-	-	-	21,40
72 Ahogamiento .....	-	-	-	-	-	-	-	-	-
73 Accidentes de tipo industrial .....	-	-	-	-	-	-	-	-	-
74 Suicidio y autolesiones .....	6,47	-	-	-	-	-	18,80	-	-
75 Resto de causas externas .....	9,70	-	-	-	-	-	-	20,04	-
76 Dependencia a las drogas, Abuso de las drogas, Envenenamiento accidental por opiáceos, cocaína .....	-	-	-	-	-	-	-	-	-

**11.4.4. MORTALIDAD ESPECÍFICA POR EDAD Y CAUSA DE LA LISTA REDUCIDA. TASAS POR 100.000 HABITANTES. TOTAL (Continuación).**

CAUSA	De 35 a 39 años	De 40 a 44 años	De 45 a 49 años	De 50 a 54 años	De 55 a 59 años	De 60 a 64 años	De 65 a 69 años	De 70 a 74 años	De 75 y más años
61 Resto enfermedades aparato urinario .....	-	-	-	-	-	-	-	-	-
62 Enfermedades de los órganos genitales masculinos .....	-	-	-	-	-	-	-	-	-
63 Enfermedades de los órganos genitales femeninos .....	-	-	-	-	-	-	-	-	-
64 Complicaciones embarazo, parto y puerperio .....	-	-	-	-	-	-	-	-	-
65 Enfermedades de piel y tejido celular subcutáneo .....	-	-	-	-	-	-	-	-	52,87
66 Enfermedades del sistema osteomuscular y tejido conjuntivo .....	-	-	-	-	-	-	-	-	158,60
67 Anomalías congénitas .....	-	-	-	-	-	-	-	-	-
68 Causas perinatales .....	-	-	-	-	-	-	-	-	-
69 Síntomas y estados morbosos mal definidos .....	-	-	-	-	-	23,70	-	-	290,77
70 Accidentes de vehículos a motor .....	-	31,20	-	-	28,43	-	-	-	26,43
71 Caídas accidentales .....	-	-	-	-	-	-	-	-	-
72 Ahogamiento .....	-	-	-	-	-	-	-	-	-
73 Accidentes de tipo industrial .....	-	-	-	-	-	-	-	-	-
74 Suicidio y autolesiones .....	-	31,20	-	-	28,43	-	29,78	-	-
75 Resto de causas externas .....	-	31,20	-	-	28,43	-	89,34	-	-
76 Dependencia a las drogas, Abuso de las drogas, Envenenamiento accidental por opiáceos, cocaína .....	-	-	-	-	-	-	-	-	-

## 11.4.4. MORTALIDAD ESPECÍFICA POR EDAD Y CAUSA DE LA LISTA REDUCIDA. TASAS POR 100.000 HABITANTES. HOMBRES.

CAUSA	TOTAL	Menos de 1 año	De 1 a 4 años	De 5 a 9 años	De 10 a 14 años	De 15 a 19 años	De 20 a 24 años	De 25 a 29 años	De 30 a 34 años
TOTAL .....	903,18	1.626,02	64,85	52,11	-	38,43	149,53	38,88	168,28
01 Fiebres tifoidea y paratifoidea .....	-	-	-	-	-	-	-	-	-
02 Otras infecciones por salmonella y otras intoxicaciones alimentarias .....	-	-	-	-	-	-	-	-	-
03 Enfermedades infecciosas intestinales .....	-	-	-	-	-	-	-	-	-
04 Tuberculosis respiratoria .....	3,24	-	-	-	-	-	-	-	-
05 Otras tuberculosis .....	-	-	-	-	-	-	-	-	-
06 Otras enfermedades infecciosas bacterianas .....	3,24	-	-	-	-	-	-	-	-
07 Hepatitis viral .....	-	-	-	-	-	-	-	-	-
08 Tétanos .....	-	-	-	-	-	-	-	-	-
09 Resto enfermedades infecciosas víricas .....	-	-	-	-	-	-	-	-	-
10 Enfermedades parasitarias y resto de infecciones .....	-	-	-	-	-	-	-	-	-
11 Tumor maligno de cavidad bucal y faringe .....	9,71	-	-	-	-	-	-	-	-
12 Tumor maligno de esófago .....	16,19	-	-	-	-	-	-	-	-
13 Tumor maligno de estómago .....	22,66	-	-	-	-	-	-	-	-
14 Tumor maligno de intestino delgado .....	-	-	-	-	-	-	-	-	-
15 Tumor maligno de intestino grueso .....	6,47	-	-	-	-	-	-	-	-
16 Tumor maligno de recto .....	9,71	-	-	-	-	-	-	-	-
17 Tumor maligno de hígado .....	6,47	-	-	-	-	-	-	-	-
18 Tumor maligno de vesícula biliar .....	3,24	-	-	-	-	-	-	-	-
19 Tumor maligno de páncreas .....	9,71	-	-	-	-	-	-	-	-
20 Tumor maligno de laringe .....	3,24	-	-	-	-	-	-	-	-
21 Tumor maligno de tráquea, bronquios y pulmón .....	71,22	-	-	-	-	-	-	-	-
22 Tumor maligno de los huesos .....	-	-	-	-	-	-	-	-	-
23 Tumor maligno de la piel .....	3,24	-	-	-	-	-	-	-	-
24 Tumor maligno de la mama femenina .....	-	-	-	-	-	-	-	-	-
25 Tumor maligno del cuello uterino .....	-	-	-	-	-	-	-	-	-
26 Otros tumores malignos del útero .....	-	-	-	-	-	-	-	-	-
27 Tumor maligno de la próstata .....	25,90	-	-	-	-	-	-	-	-
28 Tumor maligno otras localizaciones .....	6,47	-	-	-	-	-	-	-	-
29 Tumor maligno localización no especificada .....	25,90	-	-	52,11	-	-	-	-	-
30 Leucemia .....	-	-	-	-	-	-	-	-	-
31 Enfermedad de Hodgkin .....	-	-	-	-	-	-	-	-	-

## II.4.4. MORTALIDAD ESPECÍFICA POR EDAD Y CAUSA DE LA LISTA REDUCIDA. TASAS POR 100.000 HABITANTES. HOMBRES.

CAUSA	De 35 a 39 años	De 40 a 44 años	De 45 a 49 años	De 50 a 54 años	De 55 a 59 años	De 60 a 64 años	De 65 a 69 años	De 70 a 74 años	De 75 y más años
TOTAL .....	57,67	191,69	134,50	554,02	734,46	1.435,41	1.471,42	2.721,77	9.514,81
01 Fiebres tifoidea y paratifoidea .....	-	-	-	-	-	-	-	-	-
02 Otras infecciones por salmonella y otras intoxicaciones alimentarias .....	-	-	-	-	-	-	-	-	-
03 Enfermedades infecciosas intestinales .....	-	-	-	-	-	-	-	-	-
04 Tuberculosis respiratoria .....	-	-	-	-	-	-	-	100,81	-
05 Otras tuberculosis .....	-	-	-	-	-	-	-	-	-
06 Otras enfermedades infecciosas bacterianas .....	-	-	-	-	-	-	-	-	63,01
07 Hepatitis viral .....	-	-	-	-	-	-	-	-	-
08 Tétanos .....	-	-	-	-	-	-	-	-	-
09 Resto enfermedades infecciosas víricas .....	-	-	-	-	-	-	-	-	-
10 Enfermedades parasitarias y resto de infecciones .....	-	-	-	-	-	-	-	-	-
11 Tumor maligno de cavidad bucal y faringe .....	-	63,90	-	-	-	-	-	-	126,02
12 Tumor maligno de esófago .....	-	-	-	69,25	112,99	47,85	56,59	-	-
13 Tumor maligno de estómago .....	-	-	67,25	69,25	56,50	95,69	56,59	100,81	-
14 Tumor maligno de intestino delgado .....	-	-	-	-	-	-	-	-	-
15 Tumor maligno de intestino grueso .....	-	-	-	-	-	47,85	-	-	63,01
16 Tumor maligno de recto .....	-	-	-	-	56,50	-	-	-	126,02
17 Tumor maligno de hígado .....	-	-	-	-	-	47,85	-	-	63,01
18 Tumor maligno de vesícula biliar .....	-	-	-	-	-	-	-	-	63,01
19 Tumor maligno de páncreas .....	-	-	-	69,25	56,50	47,85	-	-	-
20 Tumor maligno de laringe .....	-	-	-	-	-	-	-	-	63,01
21 Tumor maligno de tráquea, bronquios y pulmón .....	-	63,90	-	-	112,99	382,78	282,97	403,23	126,02
22 Tumor maligno de los huesos .....	-	-	-	-	-	-	-	-	-
23 Tumor maligno de la piel .....	-	-	-	-	-	-	-	-	63,01
24 Tumor maligno de la mama femenina .....	-	-	-	-	-	-	-	-	-
25 Tumor maligno del cuello uterino .....	-	-	-	-	-	-	-	-	-
26 Otros tumores malignos del útero .....	-	-	-	-	-	-	-	-	-
27 Tumor maligno de la próstata .....	-	-	-	-	-	-	113,19	100,81	315,06
28 Tumor maligno otras localizaciones .....	-	-	-	-	56,50	-	-	-	63,01
29 Tumor maligno localización no especificada .....	57,67	-	-	69,25	-	-	-	100,81	252,05
30 Leucemia .....	-	-	-	-	-	-	-	-	-
31 Enfermedad de Hodgkin .....	-	-	-	-	-	-	-	-	-

# 1.4.4. MORTALIDAD ESPECÍFICA POR EDAD Y CAUSA DE LA LISTA REDUCIDA. TASAS POR 100.000 HABITANTES. HOMBRES (Continuación).

CAUSA	TOTAL	Menos de 1 año	De 1 a 4 años	De 5 a 9 años	De 10 a 14 años	De 15 a 19 años	De 20 a 24 años	De 25 a 29 años	De 30 a 34 años
32 Otros tumores tejido linfático y órganos hematopoyéticos .....	3,24	-	-	-	-	-	-	-	-
33 Tumores benignos .....	-	-	-	-	-	-	-	-	-
34 Carcinoma in situ .....	-	-	-	-	-	-	-	-	-
35 Tumores de evolución incierta y de naturaleza no especificada .....	12,95	-	-	-	-	-	-	-	-
36 Diabetes .....	32,37	-	-	-	-	-	-	-	-
37 Otras enfermedades de las glándulas endocrinas .....	9,71	-	-	-	-	-	-	-	-
38 Trastornos de la inmunidad (SIDA) .....	3,24	-	-	-	-	-	-	-	-
39 Serología o cultivo ⊕ para el VIH .....	-	-	-	-	-	-	-	-	-
40 Anemias .....	-	-	-	-	-	-	-	-	-
41 Otras enfermedades de la sangre y de los órganos hematopoyéticos .....	-	-	-	-	-	-	-	-	-
42 Psicosis alcohólica .....	3,24	-	-	-	-	-	-	-	42,07
43 Otros trastornos mentales .....	16,19	-	-	-	-	-	-	-	-
44 Enfermedades del sistema nervioso y de los órganos de los sentidos .....	9,71	-	-	-	-	-	-	-	-
45 Enfermedades reumáticas crónicas del corazón .....	-	-	-	-	-	-	-	-	-
46 Enfermedades hipertensivas .....	12,95	-	-	-	-	-	-	-	-
47 Enfermedades isquémicas del corazón .....	87,40	-	-	-	-	-	-	-	-
48 Otras enfermedades del corazón y de la circulación pulmonar .....	97,12	-	-	-	-	-	-	-	84,14
49 Enfermedades del corazón mal definidas .....	3,24	-	-	-	-	-	-	-	-
50 Enfermedades cerebrovasculares .....	93,88	-	-	-	-	-	-	-	-
51 Arteriosclerosis .....	16,19	-	-	-	-	-	-	-	-
52 Enfermedades vasos sanguíneos .....	3,24	-	-	-	-	-	-	-	-
53 Infecciones respiratorias agudas incluida influenza .....	12,95	-	-	-	-	-	37,38	-	-
54 Neumonía .....	19,42	271,00	-	-	-	-	-	-	-
55 Bronquitis, enfisema, asma .....	61,51	-	-	-	-	-	-	-	-
56 Otras enfermedades del aparato respiratorio .....	45,32	-	-	-	-	-	-	-	-
57 Gastritis, duodenitis, ulcus péptico .....	3,24	-	-	-	-	-	-	-	-
58 Cirrosis y otras enfermedades crónicas del hígado .....	12,95	-	-	-	-	-	-	-	-
59 Resto de enfermedades del aparato digestivo .....	29,13	-	-	-	-	-	-	-	-
60 Nefritis, síndrome nefrótico, nefrosis .....	16,19	-	-	-	-	-	-	-	-

## II.4.4. MORTALIDAD ESPECÍFICA POR EDAD Y CAUSA DE LA LISTA REDUCIDA. TASAS POR 100.000 HABITANTES. HOMBRES (Continuación).

CAUSA	De 35 a 39 años	De 40 a 44 años	De 45 a 49 años	De 50 a 54 años	De 55 a 59 años	De 60 a 64 años	De 65 a 69 años	De 70 a 74 años	De 75 y más años
32 Otros tumores tejido linfático y órganos hematopoyéticos .....	-	-	-	-	-	-	56,59	-	-
33 Tumores benignos .....	-	-	-	-	-	-	-	-	-
34 Carcinoma in situ .....	-	-	-	-	-	-	-	-	-
35 Tumores de evolución incierta y de naturaleza no especificada .....	-	-	-	-	-	-	113,19	100,81	63,01
36 Diabetes .....	-	-	-	69,25	-	-	-	302,42	378,07
37 Otras enfermedades de las glándulas endocrinas .....	-	-	-	-	-	-	-	-	189,04
38 Trastornos de la inmunidad (SIDA) .....	-	-	-	69,25	-	-	-	-	-
39 Serología o cultivo ⊕ para el VIH .....	-	-	-	-	-	-	-	-	-
40 Anemias .....	-	-	-	-	-	-	-	-	-
41 Otras enfermedades de la sangre y de los órganos hematopoyéticos .....	-	-	-	-	-	-	-	-	-
42 Psicosis alcohólica .....	-	-	-	-	-	-	-	-	-
43 Otros trastornos mentales .....	-	-	-	-	-	-	-	-	315,06
44 Enfermedades del sistema nervioso y de los órganos de los sentidos .....	-	-	-	69,25	-	-	56,59	-	63,01
45 Enfermedades reumáticas crónicas del corazón .....	-	-	-	-	-	-	-	-	-
46 Enfermedades hipertensivas .....	-	-	-	-	-	47,85	-	-	189,04
47 Enfermedades isquémicas del corazón .....	-	-	-	-	56,50	287,08	226,37	504,03	693,13
48 Otras enfermedades del corazón y de la circulación pulmonar .....	-	-	-	-	56,50	95,69	113,19	100,81	1.386,26
49 Enfermedades del corazón mal definidas .....	-	-	-	-	-	-	-	-	63,01
50 Enfermedades cerebrovasculares .....	-	-	67,25	-	-	47,85	56,59	504,03	1.323,25
51 Arteriosclerosis .....	-	-	-	-	-	-	56,59	-	252,05
52 Enfermedades vasos sanguíneos .....	-	-	-	-	-	-	-	-	63,01
53 Infecciones respiratorias agudas incluida influenza .....	-	-	-	-	-	-	-	-	189,04
54 Neumonía .....	-	-	-	69,25	-	-	-	201,61	126,02
55 Bronquitis, enfisema, asma .....	-	-	-	-	-	47,85	113,19	100,81	945,18
56 Otras enfermedades del aparato respiratorio .....	-	-	-	-	56,50	-	-	100,81	756,14
57 Gastritis, duodenitis, ulcus péptico .....	-	-	-	-	-	-	-	-	63,01
58 Cirrosis y otras enfermedades crónicas del hígado .....	-	-	-	-	56,50	95,69	-	-	63,01
59 Resto de enfermedades del aparato digestivo .....	-	-	-	-	-	47,85	-	-	504,10
60 Nefritis, síndrome nefrótico, nefrosis .....	-	-	-	-	-	47,85	56,59	-	189,04



## 1.4.4. MORTALIDAD ESPECÍFICA POR EDAD Y CAUSA DE LA LISTA REDUCIDA. TASAS POR 100.000 HABITANTES. HOMBRES (Continuación).

CAUSA	TOTAL	Menos de 1 año	De 1 a 4 años	De 5 a 9 años	De 10 a 14 años	De 15 a 19 años	De 20 a 24 años	De 25 a 29 años	De 30 a 34 años
61 Resto enfermedades aparato urinario .....	-	-	-	-	-	-	-	-	-
62 Enfermedades de los órganos genitales masculinos .....	-	-	-	-	-	-	-	-	-
63 Enfermedades de los órganos genitales femeninos .....	-	-	-	-	-	-	-	-	-
64 Complicaciones embarazo, parto y puerperio .....	-	-	-	-	-	-	-	-	-
65 Enfermedades de piel y tejido celular subcutáneo .....	6,47	-	-	-	-	-	-	-	-
66 Enfermedades del sistema osteomuscular y tejido conjuntivo .....	3,24	-	-	-	-	-	-	-	-
67 Anomalías congénitas .....	3,24	271,00	-	-	-	-	-	-	-
68 Causas perinatales .....	9,71	813,01	-	-	-	-	-	-	-
69 Síntomas y estados morbosos mal definidos .....	12,95	271,00	64,85	-	-	-	-	-	-
70 Accidentes de vehículos a motor .....	25,90	-	-	-	-	38,43	74,77	38,88	42,07
71 Caídas accidentales .....	-	-	-	-	-	-	-	-	-
72 Ahogamiento .....	-	-	-	-	-	-	-	-	-
73 Accidentes de tipo industrial .....	-	-	-	-	-	-	-	-	-
74 Suicidio y autolesiones .....	6,47	-	-	-	-	-	37,38	-	-
75 Resto de causas externas .....	3,24	-	-	-	-	-	-	-	-
76 Dependencia a las drogas, Abuso de las drogas, Envenenamiento accidental por opiáceos, cocaína .....	-	-	-	-	-	-	-	-	-

**II.4.4. MORTALIDAD ESPECÍFICA POR EDAD Y CAUSA DE LA LISTA REDUCIDA. TASAS POR 100.000 HABITANTES. HOMBRES (Continuación).**

CAUSA	De 35 a 39 años	De 40 a 44 años	De 45 a 49 años	De 50 a 54 años	De 55 a 59 años	De 60 a 64 años	De 65 a 69 años	De 70 a 74 años	De 75 y más años
61 Resto enfermedades aparato urinario .....	-	-	-	-	-	-	-	-	-
62 Enfermedades de los órganos genitales masculinos .....	-	-	-	-	-	-	-	-	-
63 Enfermedades de los órganos genitales femeninos .....	-	-	-	-	-	-	-	-	-
64 Complicaciones embarazo, parto y puerperio .....	-	-	-	-	-	-	-	-	-
65 Enfermedades de piel y tejido celular subcutáneo .....	-	-	-	-	-	-	-	-	126,02
66 Enfermedades del sistema osteomuscular y tejido conjuntivo .....	-	-	-	-	-	-	-	-	63,01
67 Anomalías congénitas .....	-	-	-	-	-	-	-	-	-
68 Causas perinatales .....	-	-	-	-	-	-	-	-	-
69 Síntomas y estados morbosos mal definidos .....	-	-	-	-	-	47,85	-	-	63,01
70 Accidentes de vehículos a motor .....	-	63,90	-	-	56,50	-	-	-	63,01
71 Caídas accidentales .....	-	-	-	-	-	-	-	-	-
72 Ahogamiento .....	-	-	-	-	-	-	-	-	-
73 Accidentes de tipo industrial .....	-	-	-	-	-	-	-	-	-
74 Suicidio y autolesiones .....	-	-	-	-	-	-	56,59	-	-
75 Resto de causas externas .....	-	-	-	-	-	-	56,59	-	-
76 Dependencia a las drogas, Abuso de las drogas, Envenenamiento accidental por opiáceos, cocaína .....	-	-	-	-	-	-	-	-	-

# 14.4. MORTALIDAD ESPECÍFICA POR EDAD Y CAUSA DE LA LISTA REDUCIDA. TASAS POR 100.000 HABITANTES. MUJERES.

CAUSA	TOTAL	Menos de 1 año	De 1 a 4 años	De 5 a 9 años	De 10 a 14 años	De 15 a 19 años	De 20 a 24 años	De 25 a 29 años	De 30 a 34 años
TOTAL .....	978,94	326,80	-	-	-	-	-	41,36	87,18
01 Fiebres tifoidea y paratifoidea .....	-	-	-	-	-	-	-	-	-
02 Otras infecciones por salmonella y otras intoxicaciones alimentarias .....	-	-	-	-	-	-	-	-	-
03 Enfermedades infecciosas intestinales .....	-	-	-	-	-	-	-	-	-
04 Tuberculosis respiratoria .....	-	-	-	-	-	-	-	-	-
05 Otras tuberculosis .....	-	-	-	-	-	-	-	-	-
06 Otras enfermedades infecciosas bacterianas .....	3,23	-	-	-	-	-	-	-	-
07 Hepatitis viral .....	-	-	-	-	-	-	-	-	-
08 Tétanos .....	-	-	-	-	-	-	-	-	-
09 Resto enfermedades infecciosas víricas .....	-	-	-	-	-	-	-	-	-
10 Enfermedades parasitarias y resto de infecciones .....	3,23	-	-	-	-	-	-	-	-
11 Tumor maligno de cavidad bucal y faringe .....	3,23	-	-	-	-	-	-	-	-
12 Tumor maligno de esófago .....	-	-	-	-	-	-	-	-	-
13 Tumor maligno de estómago .....	16,15	-	-	-	-	-	-	-	-
14 Tumor maligno de intestino delgado .....	-	-	-	-	-	-	-	-	-
15 Tumor maligno de intestino grueso .....	12,92	-	-	-	-	-	-	-	-
16 Tumor maligno de recto .....	6,46	-	-	-	-	-	-	-	-
17 Tumor maligno de hígado .....	-	-	-	-	-	-	-	-	-
18 Tumor maligno de vesícula biliar .....	9,69	-	-	-	-	-	-	-	-
19 Tumor maligno de páncreas .....	6,46	-	-	-	-	-	-	-	-
20 Tumor maligno de laringe .....	-	-	-	-	-	-	-	-	-
21 Tumor maligno de tráquea, bronquios y pulmón .....	6,46	-	-	-	-	-	-	-	-
22 Tumor maligno de los huesos .....	6,46	-	-	-	-	-	-	-	-
23 Tumor maligno de la piel .....	3,23	-	-	-	-	-	-	-	-
24 Tumor maligno de la mama femenina .....	48,46	-	-	-	-	-	-	-	43,59
25 Tumor maligno del cuello uterino .....	-	-	-	-	-	-	-	-	-
26 Otros tumores malignos del útero .....	3,23	-	-	-	-	-	-	-	-
27 Tumor maligno de la próstata .....	-	-	-	-	-	-	-	-	-
28 Tumor maligno otras localizaciones .....	16,15	-	-	-	-	-	-	-	-
29 Tumor maligno localización no especificada .....	12,92	-	-	-	-	-	-	-	-
30 Leucemia .....	9,69	-	-	-	-	-	-	-	-
31 Enfermedad de Hodgkin .....	6,46	-	-	-	-	-	-	-	-

## II.4.4. MORTALIDAD ESPECÍFICA POR EDAD Y CAUSA DE LA LISTA REDUCIDA. TASAS POR 100.000 HABITANTES. MUJERES.

CAUSA	De 35 a 39 años	De 40 a 44 años	De 45 a 49 años	De 50 a 54 años	De 55 a 59 años	De 60 a 64 años	De 65 a 69 años	De 70 a 74 años	De 75 y más años
TOTAL .....	120,05	243,90	134,95	129,45	687,29	657,59	1.698,11	1.952,81	9.464,29
01 Fiebres tifoidea y paratifoidea .....	-	-	-	-	-	-	-	-	-
02 Otras infecciones por salmonella y otras intoxicaciones alimentarias .....	-	-	-	-	-	-	-	-	-
03 Enfermedades infecciosas intestinales .....	-	-	-	-	-	-	-	-	-
04 Tuberculosis respiratoria .....	-	-	-	-	-	-	-	-	-
05 Otras tuberculosis .....	-	-	-	-	-	-	-	-	-
06 Otras enfermedades infecciosas bacterianas .....	-	-	-	-	-	-	-	-	44,64
07 Hepatitis viral .....	-	-	-	-	-	-	-	-	-
08 Tétanos .....	-	-	-	-	-	-	-	-	-
09 Resto enfermedades infecciosas víricas .....	-	-	-	-	-	-	-	-	-
10 Enfermedades parasitarias y resto de infecciones .....	-	-	-	-	-	-	-	-	44,64
11 Tumor maligno de cavidad bucal y faringe .....	-	-	-	-	-	-	-	-	44,64
12 Tumor maligno de esófago .....	-	-	-	-	-	-	-	-	-
13 Tumor maligno de estómago .....	-	-	-	-	-	-	125,79	162,73	44,64
14 Tumor maligno de intestino delgado .....	-	-	-	-	-	-	-	-	-
15 Tumor maligno de intestino grueso .....	-	60,98	-	-	-	-	-	162,73	44,64
16 Tumor maligno de recto .....	-	-	-	-	-	46,97	-	-	44,64
17 Tumor maligno de hígado .....	-	-	-	-	-	-	-	-	-
18 Tumor maligno de vesícula biliar .....	-	-	-	-	-	46,97	-	81,37	44,64
19 Tumor maligno de páncreas .....	-	-	-	-	-	-	-	81,37	44,64
20 Tumor maligno de laringe .....	-	-	-	-	-	-	-	-	-
21 Tumor maligno de tráquea, bronquios y pulmón .....	-	-	-	-	-	93,94	-	-	-
22 Tumor maligno de los huesos .....	-	-	67,48	-	-	-	-	-	44,64
23 Tumor maligno de la piel .....	-	-	-	-	-	-	-	-	44,64
24 Tumor maligno de la mama femenina .....	60,02	-	-	64,72	171,82	140,91	188,68	81,37	89,29
25 Tumor maligno del cuello uterino .....	-	-	-	-	-	-	-	-	-
26 Otros tumores malignos del útero .....	-	-	-	-	-	-	-	-	44,64
27 Tumor maligno de la próstata .....	-	-	-	-	-	-	-	-	-
28 Tumor maligno otras localizaciones .....	-	-	67,48	-	-	46,97	62,89	-	89,29
29 Tumor maligno localización no especificada .....	-	-	-	-	-	46,97	62,89	81,37	44,64
30 Leucemia .....	-	-	-	-	-	-	62,89	81,37	44,64
31 Enfermedad de Hodgkin .....	-	-	-	-	57,27	-	-	-	44,64

## 1.4.4. MORTALIDAD ESPECÍFICA POR EDAD Y CAUSA DE LA LISTA REDUCIDA. TASAS POR 100.000 HABITANTES. MUJERES (Continuación).

CAUSA	TOTAL	Menos de 1 año	De 1 a 4 años	De 5 a 9 años	De 10 a 14 años	De 15 a 19 años	De 20 a 24 años	De 25 a 29 años	De 30 a 34 años
32 Otros tumores tejido linfático y órganos hematopoyéticos .....	-	-	-	-	-	-	-	-	-
33 Tumores benignos .....	-	-	-	-	-	-	-	-	-
34 Carcinoma in situ .....	-	-	-	-	-	-	-	-	-
35 Tumores de evolución incierta y de naturaleza no especificada .....	3,23	-	-	-	-	-	-	-	-
36 Diabetes .....	29,08	-	-	-	-	-	-	-	-
37 Otras enfermedades de las glándulas endocrinas .....	12,92	-	-	-	-	-	-	-	-
38 Trastornos de la inmunidad (SIDA) .....	-	-	-	-	-	-	-	-	-
39 Serología o cultivo ⊕ para el VIH .....	-	-	-	-	-	-	-	-	-
40 Anemias .....	3,23	-	-	-	-	-	-	-	-
41 Otras enfermedades de la sangre y de los órganos hematopoyéticos .....	-	-	-	-	-	-	-	-	-
42 Psicosis alcohólica .....	-	-	-	-	-	-	-	-	-
43 Otros trastornos mentales .....	12,92	-	-	-	-	-	-	-	-
44 Enfermedades del sistema nervioso y de los órganos de los sentidos .....	9,69	-	-	-	-	-	-	-	-
45 Enfermedades reumáticas crónicas del corazón .....	16,15	-	-	-	-	-	-	-	-
46 Enfermedades hipertensivas .....	12,92	-	-	-	-	-	-	-	-
47 Enfermedades isquémicas del corazón .....	116,31	-	-	-	-	-	-	-	-
48 Otras enfermedades del corazón y de la circulación pulmonar .....	151,85	-	-	-	-	-	-	-	-
49 Enfermedades del corazón mal definidas .....	6,46	-	-	-	-	-	-	-	-
50 Enfermedades cerebrovasculares .....	180,93	-	-	-	-	-	-	-	-
51 Arteriosclerosis .....	9,69	-	-	-	-	-	-	-	-
52 Enfermedades vasos sanguíneos .....	6,46	-	-	-	-	-	-	-	-
53 Infecciones respiratorias agudas incluida influenza .....	3,23	-	-	-	-	-	-	-	-
54 Neumonía .....	3,23	-	-	-	-	-	-	-	-
55 Bronquitis, enfisema, asma .....	19,38	-	-	-	-	-	-	-	-
56 Otras enfermedades del aparato respiratorio .....	58,15	-	-	-	-	-	-	-	-
57 Gastritis, duodenitis, ulcus péptico .....	6,46	-	-	-	-	-	-	-	-
58 Cirrosis y otras enfermedades crónicas del hígado .....	9,69	-	-	-	-	-	-	-	-
59 Resto de enfermedades del aparato digestivo .....	32,31	-	-	-	-	-	-	-	-
60 Nefritis, síndrome nefrótico, nefrosis .....	22,62	-	-	-	-	-	-	-	-

## II.4.4. MORTALIDAD ESPECÍFICA POR EDAD Y CAUSA DE LA LISTA REDUCIDA. TASAS POR 100.000 HABITANTES. MUJERES (Continuación).

CAUSA	De 35 a 39 años	De 40 a 44 años	De 45 a 49 años	De 50 a 54 años	De 55 a 59 años	De 60 a 64 años	De 65 a 69 años	De 70 a 74 años	De 75 y más años
32 Otros tumores tejido linfático y órganos hematopoyéticos .....	-	-	-	-	-	-	-	-	-
33 Tumores benignos .....	-	-	-	-	-	-	-	-	-
34 Carcinoma in situ .....	-	-	-	-	-	-	-	-	-
35 Tumores de evolución incierta y de naturaleza no especificada .....	-	-	-	-	-	46,97	-	-	-
36 Diabetes .....	60,02	-	-	-	-	-	188,68	-	223,21
37 Otras enfermedades de las glándulas endocrinas .....	-	-	-	-	-	-	62,89	-	133,93
38 Trastornos de la inmunidad (SIDA) .....	-	-	-	-	-	-	-	-	-
39 Serología o cultivo ⊕ para el VIH .....	-	-	-	-	-	-	-	-	-
40 Anemias .....	-	-	-	-	-	-	-	-	44,64
41 Otras enfermedades de la sangre y de los órganos hematopoyéticos .....	-	-	-	-	-	-	-	-	-
42 Psicosis alcohólica .....	-	-	-	-	-	-	-	-	-
43 Otros trastornos mentales .....	-	-	-	-	-	-	62,89	-	133,93
44 Enfermedades del sistema nervioso y de los órganos de los sentidos .....	-	-	-	-	-	-	-	81,37	89,29
45 Enfermedades reumáticas crónicas del corazón .....	-	60,98	-	-	114,55	-	-	81,37	44,64
46 Enfermedades hipertensivas .....	-	-	-	64,72	-	-	-	81,37	89,29
47 Enfermedades isquémicas del corazón .....	-	-	-	-	114,55	46,97	377,36	325,47	1.026,79
48 Otras enfermedades del corazón y de la circulación pulmonar .....	-	-	-	-	-	-	62,89	81,37	2.008,93
49 Enfermedades del corazón mal definidas .....	-	-	-	-	-	-	-	81,37	44,64
50 Enfermedades cerebrovasculares .....	-	-	-	-	57,27	-	62,89	325,47	2.232,14
51 Arteriosclerosis .....	-	-	-	-	-	-	-	-	133,93
52 Enfermedades vasos sanguíneos .....	-	-	-	-	-	-	-	-	89,29
53 Infecciones respiratorias agudas incluida influenza .....	-	-	-	-	-	-	-	-	44,64
54 Neumonía .....	-	-	-	-	-	-	-	-	44,64
55 Bronquitis, enfisema, asma .....	-	-	-	-	-	-	62,89	-	223,21
56 Otras enfermedades del aparato respiratorio .....	-	-	-	-	-	46,97	-	81,37	714,29
57 Gastritis, duodenitis, ulcus péptico .....	-	-	-	-	-	-	-	-	89,29
58 Cirrosis y otras enfermedades crónicas del hígado .....	-	-	-	-	-	-	62,89	-	89,29
59 Resto de enfermedades del aparato digestivo .....	-	-	-	-	57,27	46,97	125,79	81,37	223,21
60 Nefritis, síndrome nefrótico, nefrosis .....	-	-	-	-	-	46,97	-	-	267,86

## 4.4 MORTALIDAD ESPECÍFICA POR EDAD Y CAUSA DE LA LISTA REDUCIDA. TASAS POR 100.000 HABITANTES. MUJERES (Continuación).

CAUSA	TOTAL	Menos de 1 año	De 1 a 4 años	De 5 a 9 años	De 10 a 14 años	De 15 a 19 años	De 20 a 24 años	De 25 a 29 años	De 30 a 34 años
61 Resto enfermedades aparato urinario .....	-	-	-	-	-	-	-	-	-
62 Enfermedades de los órganos genitales masculinos .....	-	-	-	-	-	-	-	-	-
63 Enfermedades de los órganos genitales femeninos .....	-	-	-	-	-	-	-	-	-
64 Complicaciones embarazo, parto y puerperio .....	-	-	-	-	-	-	-	-	-
65 Enfermedades de piel y tejido celular subcutáneo .....	-	-	-	-	-	-	-	-	-
66 Enfermedades del sistema osteomuscular y tejido conjuntivo .....	16,15	-	-	-	-	-	-	-	-
67 Anomalías congénitas .....	3,23	326,80	-	-	-	-	-	-	-
68 Causas perinatales .....	-	-	-	-	-	-	-	-	-
69 Síntomas y estados morbosos mal definidos .....	32,31	-	-	-	-	-	-	-	-
70 Accidentes de vehículos a motor .....	-	-	-	-	-	-	-	-	-
71 Caídas accidentales .....	3,23	-	-	-	-	-	-	-	43,59
72 Ahogamiento .....	-	-	-	-	-	-	-	-	-
73 Accidentes de tipo industrial .....	-	-	-	-	-	-	-	-	-
74 Suicidio y autolesiones .....	6,46	-	-	-	-	-	-	-	-
75 Resto de causas externas .....	16,15	-	-	-	-	-	-	41,36	-
76 Dependencia a las drogas, Abuso de las drogas, Envenenamiento accidental por opiáceos, cocaína .....	-	-	-	-	-	-	-	-	-

## 11.4.4. MORTALIDAD ESPECÍFICA POR EDAD Y CAUSA DE LA LISTA REDUCIDA. TASAS POR 100.000 HABITANTES. MUJERES (Continuación).

CAUSA	De 35 a 39 años	De 40 a 44 años	De 45 a 49 años	De 50 a 54 años	De 55 a 59 años	De 60 a 64 años	De 65 a 69 años	De 70 a 74 años	De 75 y más años
61 Resto enfermedades aparato urinario .....	-	-	-	-	-	-	-	-	-
62 Enfermedades de los órganos genitales masculinos .....	-	-	-	-	-	-	-	-	-
63 Enfermedades de los órganos genitales femeninos .....	-	-	-	-	-	-	-	-	-
64 Complicaciones embarazo, parto y puerperio .....	-	-	-	-	-	-	-	-	-
65 Enfermedades de piel y tejido celular subcutáneo .....	-	-	-	-	-	-	-	-	-
66 Enfermedades del sistema osteomuscular y tejido conjuntivo .....	-	-	-	-	-	-	-	-	223,21
67 Anomalías congénitas .....	-	-	-	-	-	-	-	-	-
68 Causas perinatales .....	-	-	-	-	-	-	-	-	-
69 Síntomas y estados morbosos mal definidos .....	-	-	-	-	-	-	-	-	446,43
70 Accidentes de vehículos a motor .....	-	-	-	-	-	-	-	-	-
71 Caídas accidentales .....	-	-	-	-	-	-	-	-	-
72 Ahogamiento .....	-	-	-	-	-	-	-	-	-
73 Accidentes de tipo industrial .....	-	-	-	-	-	-	-	-	-
74 Suicidio y autolesiones .....	-	60,98	-	-	57,27	-	-	-	-
75 Resto de causas externas .....	-	60,98	-	-	57,27	-	125,79	-	-
76 Dependencia a las drogas, Abuso de las drogas, Envenenamiento accidental por opiáceos, cocaína .....	-	-	-	-	-	-	-	-	-



## II.4.5. DEFUNCIONES DE MENORES DE 1 AÑO POR EDAD Y SEXO.

GRUPOS DE EDAD	TOTAL	Hombres	Mujeres
TOTAL.....	7	6	1
Nacidos muertos.....	-	-	-
Menos de 24 horas.....	1	1	-
De 1 a 6 días.....	1	1	-
De 7 a 27 días.....	3	2	1
De 28 días a 1 año.....	2	2	-

## II.4.6. MORTALIDAD INFANTIL POR SUBGRUPOS Y SEXO. TASAS POR 1.000 NACIDOS VIVOS.

TIPO DE TASA	TOTAL	Hombres	Mujeres
Tasa de Mortalidad Perinatal (TMP).....	2,52	4,65	-
Tasa de Mortalidad Neonatal (TMN).....	6,31	9,30	2,75
Tasa de Mortalidad Neonatal Precoz (TMN Precoz).....	2,52	4,65	-
Tasa de Mortalidad Neonatal Tardía (TMN Tardía).....	3,78	4,65	2,75
Tasa de Mortalidad Posneonatal (TMPN).....	2,52	4,65	-
Tasa de Mortalidad Infantil (TMI).....	8,83	13,95	2,75

## II.4.7. AÑOS POTENCIALES DE VIDA PERDIDOS POR GRANDES GRUPOS DE CAUSAS Y SEXO.

GRANDES GRUPOS	TOTAL				HOMBRES				MUJERES			
	APVP	%	Media	DE	APVP	%	Media	DE	APVP	%	Media	DE
TOTAL .....	1.955	100,00	12,14	13,12	1.278	65,36	13,45	14,56	677	34,64	10,26	10,41
I Enfermedades infecciosas y parasitarias .....	-	-	-	-	-	-	-	-	-	-	-	-
II Tumores .....	764	39,06	10,75	10,38	466	23,82	10,83	10,85	298	15,25	10,64	9,61
III Enfermedades de las glándulas endocrinas, de la nutrición, del metabolismo y trastornos de la inmunidad .....	79	4,02	11,21	11,31	33	1,69	16,50	1,00	46	2,33	9,10	12,77
IV Enfermedades de la sangre y de los órganos hematopoyéticos .....	-	-	-	-	-	-	-	-	-	-	-	-
V Trastornos mentales .....	40	2,05	20,00	16,50	37	1,87	36,50	-	4	0,18	3,50	-
VI Enfermedades del sistema nervioso y de los órganos de los sentidos .....	19	0,97	9,50	7,00	19	0,97	9,50	7,00	-	-	-	-
VII Enfermedades del aparato circulatorio .....	332	16,96	8,50	8,87	203	10,36	8,80	9,75	129	6,60	8,06	7,39
VIII Enfermedades del aparato respiratorio .....	100	5,12	12,50	13,75	92	4,71	15,33	14,80	8	0,41	4,00	1,50
IX Enfermedades del aparato digestivo .....	58	2,94	6,39	3,21	30	1,53	7,50	1,87	28	1,41	5,50	3,74
X Enfermedades del aparato genitourinario .....	14	0,69	4,50	2,16	7	0,36	3,50	2,00	7	0,33	6,50	-
XI Complicaciones del embarazo, del parto y del puerperio .....	-	-	-	-	-	-	-	-	-	-	-	-
XII Enfermedades de la piel y del tejido celular subcutáneo .....	-	-	-	-	-	-	-	-	-	-	-	-
XIII Enfermedades del sistema osteomuscular y del tejido conjuntivo .....	-	-	-	-	-	-	-	-	-	-	-	-
XIV Anomalías congénitas .....	-	-	-	-	-	-	-	-	-	-	-	-
XV Ciertas afecciones originadas en el período perinatal .....	-	-	-	-	-	-	-	-	-	-	-	-
XVI Signos, síntomas y estados morbosos mal definidos .....	77	3,94	38,50	30,00	77	3,94	38,50	30,00	-	-	-	-
XVII Traumatismos y envenenamientos ....	474	24,25	26,33	17,86	315	16,12	31,50	18,47	159	8,14	19,88	14,71

# 14.8 AÑOS POTENCIALES DE VIDA PERDIDOS POR CAUSAS DE LA LISTA REDUCIDA Y SEXO.

CAUSAS	TOTAL				HOMBRES				MUJERES			
	APVP	%	Media	DE	APVP	%	Media	DE	APVP	%	Media	DE
TOTAL .....	1.955	100,00	12,14	13,12	1.278	65,36	13,45	14,56	677	34,64	10,26	10,41
01 Fiebres tifoidea y paratifoidea .....	-	-	-	-	-	-	-	-	-	-	-	-
02 Otras infecciones por salmonella y otras intoxicaciones alimentarias .....	-	-	-	-	-	-	-	-	-	-	-	-
03 Enfermedades infecciosas intestinales .....	-	-	-	-	-	-	-	-	-	-	-	-
04 Tuberculosis respiratoria .....	-	-	-	-	-	-	-	-	-	-	-	-
05 Otras tuberculosis .....	-	-	-	-	-	-	-	-	-	-	-	-
06 Otras enfermedades infecciosas bacterianas .....	-	-	-	-	-	-	-	-	-	-	-	-
07 Hepatitis viral .....	-	-	-	-	-	-	-	-	-	-	-	-
08 Tétanos .....	-	-	-	-	-	-	-	-	-	-	-	-
09 Resto enfermedades infecciosas víricas .....	-	-	-	-	-	-	-	-	-	-	-	-
10 Enfermedades parasitarias y resto de infecciones .....	-	-	-	-	-	-	-	-	-	-	-	-
11 Tumor maligno de cavidad bucal y faringe .....	26	1,30	25,50	-	26	1,30	25,50	-	-	-	-	-
12 Tumor maligno de esófago .....	51	2,58	10,10	6,22	51	2,58	10,10	6,22	-	-	-	-
13 Tumor maligno de estómago .....	68	3,48	8,50	6,87	67	3,43	11,17	5,88	1	0,05	0,50	-
14 Tumor maligno de intestino delgado .....	-	-	-	-	-	-	-	-	-	-	-	-
15 Tumor maligno de intestino grueso ...	32	1,64	16,00	9,50	7	0,33	6,50	-	26	1,30	25,50	-
16 Tumor maligno de recto .....	19	0,97	9,50	2,00	12	0,59	11,50	-	8	0,38	7,50	-
17 Tumor maligno de hígado .....	6	0,28	5,50	-	6	0,28	5,50	-	-	-	-	-
18 Tumor maligno de vesícula biliar .....	6	0,28	5,50	-	-	-	-	-	6	0,28	5,50	-
19 Tumor maligno de páncreas .....	37	1,87	12,17	4,03	37	1,87	12,17	4,03	-	-	-	-
20 Tumor maligno de laringe .....	-	-	-	-	-	-	-	-	-	-	-	-
21 Tumor maligno de tráquea, bronquios y pulmón .....	133	6,80	7,39	5,81	121	6,19	7,56	6,14	12	0,61	6,00	0,50
22 Tumor maligno de los huesos .....	23	1,15	22,50	-	-	-	-	-	23	1,15	22,50	-
23 Tumor maligno de la piel .....	-	-	-	-	-	-	-	-	-	-	-	-
24 Tumor maligno de la mama femenina .....	160	8,19	13,33	11,16	-	-	-	-	160	8,19	13,33	11,16
25 Tumor maligno del cuello uterino .....	-	-	-	-	-	-	-	-	-	-	-	-
26 Otros tumores malignos del útero .....	-	-	-	-	-	-	-	-	-	-	-	-
27 Tumor maligno de la próstata .....	7	0,36	3,50	-	7	0,36	3,50	-	-	-	-	-
28 Tumor maligno otras localizaciones .....	42	2,15	10,50	6,96	11	0,54	10,50	-	32	1,61	10,50	8,04
29 Tumor maligno localización no especificada .....	127	6,47	25,30	21,47	113	5,76	37,50	19,80	14	0,72	7,00	2,50

## II.4.8. AÑOS POTENCIALES DE VIDA PERDIDOS POR CAUSAS DE LA LISTA REDUCIDA Y SEXO (Continuación)

CAUSAS	TOTAL				HOMBRES				MUJERES			
	APVP	%	Media	DE	APVP	%	Media	DE	APVP	%	Media	DE
30 Leucemia .....	-	0,03	0,50	-	-	-	-	-	-	0,03	0,50	-
31 Enfermedad de Hodgkin .....	12	0,59	11,50	-	-	-	-	-	12	0,59	11,50	-
32 Otros tumores tejido linfático y órganos hematopoyéticos .....	5	0,23	4,50	-	5	0,23	4,50	-	-	-	-	-
33 Tumores benignos .....	-	-	-	-	-	-	-	-	-	-	-	-
34 Carcinoma in situ .....	-	-	-	-	-	-	-	-	-	-	-	-
35 Tumores de evolución incierta y de naturaleza no especificada .....	14	0,69	4,50	1,41	7	0,36	3,50	-	7	0,33	6,50	-
36 Diabetes .....	60	3,04	11,90	12,77	18	0,90	17,50	-	42	2,15	10,50	13,93
37 Otras enfermedades de las glándulas endocrinas .....	4	0,18	3,50	-	-	-	-	-	4	0,18	3,50	-
38 Trastornos de la inmunidad (SIDA) ...	16	0,79	15,50	-	16	0,79	15,50	-	-	-	-	-
39 Serología o cultivo ⊕ para el VIH .....	-	-	-	-	-	-	-	-	-	-	-	-
40 Anemias .....	-	-	-	-	-	-	-	-	-	-	-	-
41 Otras enfermedades de la sangre y de los órganos hematopoyéticos ....	-	-	-	-	-	-	-	-	-	-	-	-
42 Psicosis alcohólica .....	37	1,87	36,50	-	37	1,87	36,50	-	-	-	-	-
43 Otros trastornos mentales .....	4	0,18	3,50	-	-	-	-	-	4	0,18	3,50	-
44 Enfermedades del sistema nervioso y de los órganos de los sentidos .....	19	0,97	9,50	7,00	19	0,97	9,50	7,00	-	-	-	-
45 Enfermedades reumáticas crónicas del corazón .....	54	2,74	17,83	6,13	-	-	-	-	54	2,74	17,83	6,13
46 Enfermedades hipertensivas .....	22	1,13	11,00	5,50	6	0,28	5,50	-	17	0,84	16,50	-
47 Enfermedades isquémicas del corazón .....	98	5,01	4,90	3,72	58	2,94	5,23	3,08	41	2,07	4,50	4,35
48 Otras enfermedades del corazón y de la circulación pulmonar .....	111	5,68	13,88	13,79	108	5,50	15,36	14,14	4	0,18	3,50	-
49 Enfermedades del corazón mal definidas .....	-	-	-	-	-	-	-	-	-	-	-	-
50 Enfermedades cerebrovasculares .....	45	2,28	8,90	7,66	30	1,51	9,83	7,93	15	0,77	7,50	7,00
51 Arteriosclerosis .....	3	0,13	2,50	-	3	0,13	2,50	-	-	-	-	-
52 Enfermedades vasos sanguíneos .....	-	-	-	-	-	-	-	-	-	-	-	-
53 Infecciones respiratorias agudas incluida influenza .....	46	2,33	45,50	-	46	2,33	45,50	-	-	-	-	-
54 Neumonía .....	20	1,00	19,50	-	20	1,00	19,50	-	-	-	-	-
55 Bronquitis, enfisema, asma .....	15	0,77	3,75	1,92	13	0,64	4,17	2,05	3	0,13	2,50	-
56 Otras enfermedades del aparato respiratorio .....	20	1,02	10,00	4,50	15	0,74	14,50	-	6	0,28	5,50	-
57 Gastritis, duodenitis, ulcus péptico ....	-	-	-	-	-	-	-	-	-	-	-	-
58 Cirrosis y otras enfermedades crónicas del hígado .....	26	1,33	6,50	2,55	23	1,15	7,50	2,16	4	0,18	3,50	-

## II.4.8. AÑOS POTENCIALES DE VIDA PERDIDOS POR CAUSAS DE LA LISTA REDUCIDA Y SEXO (Continuación)

CAUSAS	TOTAL				HOMBRES				MUJERES			
	APVP	%	Media	DE	APVP	%	Media	DE	APVP	%	Media	DE
59 Resto de enfermedades del aparato digestivo .....	32	1,61	6,30	3,66	8	0,38	7,50	-	24	1,23	6,00	4,03
60 Nefritis, síndrome nefrótico, nefrosis .....	14	0,69	4,50	2,16	7	0,36	3,50	2,00	7	0,33	6,50	-
61 Resto enfermedades aparato urinario .....	-	-	-	-	-	-	-	-	-	-	-	-
62 Enfermedades de los órganos genitales masculinos .....	-	-	-	-	-	-	-	-	-	-	-	-
63 Enfermedades de los órganos genitales femeninos .....	-	-	-	-	-	-	-	-	-	-	-	-
64 Complicaciones embarazo, parto y puerperio .....	-	-	-	-	-	-	-	-	-	-	-	-
65 Enfermedades de piel y tejido celular subcutáneo .....	-	-	-	-	-	-	-	-	-	-	-	-
66 Enfermedades del sistema osteomuscular y tejido conjuntivo .....	-	-	-	-	-	-	-	-	-	-	-	-
67 Anomalías congénitas .....	-	-	-	-	-	-	-	-	-	-	-	-
68 Causas perinatales .....	-	-	-	-	-	-	-	-	-	-	-	-
69 Síntomas y estados morbosos mal definidos .....	77	3,94	38,50	30,00	77	3,94	38,50	30,00	-	-	-	-
70 Accidentes de vehículos a motor .....	263	13,43	37,50	13,67	263	13,43	37,50	13,67	-	-	-	-
71 Caídas accidentales .....	37	1,87	36,50	-	-	-	-	-	37	1,87	36,50	-
72 Ahogamiento .....	-	-	-	-	-	-	-	-	-	-	-	-
73 Accidentes de tipo industrial .....	-	-	-	-	-	-	-	-	-	-	-	-
74 Suicidio y autolesiones .....	88	4,50	22,00	16,62	50	2,56	25,00	21,50	38	1,94	19,00	8,50
75 Resto de causas externas .....	87	4,45	14,50	15,48	3	0,13	2,50	-	85	4,32	16,90	15,91
76 Dependencia a las drogas, Abuso de las drogas, Envenenamiento accidental por opiáceos, cocaína .....	-	-	-	-	-	-	-	-	-	-	-	-

## II.4.9. RAZÓN DE MORTALIDAD ESTÁNDAR E INTERVALO DE CONFIANZA AL 95% SEGÚN GRANDES GRUPOS DE CAUSAS Y SEXO.

GRANDES GRUPOS	TOTAL	HOMBRES	MUJERES
	RME $\pm$ 1,96 EE	RME $\pm$ 1,96 EE	RME $\pm$ 1,96 EE
TOTAL .....	99,56 $\pm$ 8,08	84,54 $\pm$ 9,90	115,38 $\pm$ 12,97
I Enfermedades infecciosas y parasitarias .....	69,27 $\pm$ 67,88	55,46 $\pm$ 76,86	88,28 $\pm$ 122,34
II Tumores .....	97,06 $\pm$ 16,95	84,59 $\pm$ 19,41	112,81 $\pm$ 30,37
III Enfermedades de las glándulas endocrinas, de la nutrición, del metabolismo y trastornos de la inmunidad .....	113,40 $\pm$ 42,78	138,25 $\pm$ 72,42	96,90 $\pm$ 52,67
IV Enfermedades de la sangre y de los órganos hematopoyéticos .....	42,90 $\pm$ 84,08	-	77,37 $\pm$ 151,64
V Trastornos mentales .....	68,71 $\pm$ 42,59	89,71 $\pm$ 71,79	50,44 $\pm$ 49,44
VI Enfermedades del sistema nervioso y de los órganos de los sentidos .....	76,86 $\pm$ 61,50	74,60 $\pm$ 84,42	78,65 $\pm$ 89,01
VII Enfermedades del aparato circulatorio .....	103,70 $\pm$ 12,78	82,74 $\pm$ 16,47	122,40 $\pm$ 19,21
VIII Enfermedades del aparato respiratorio .....	114,17 $\pm$ 26,94	97,78 $\pm$ 29,23	134,49 $\pm$ 51,69
IX Enfermedades del aparato digestivo .....	91,26 $\pm$ 33,22	67,68 $\pm$ 35,45	126,69 $\pm$ 64,11
X Enfermedades del aparato genitourinario .....	77,57 $\pm$ 42,17	65,61 $\pm$ 52,50	88,56 $\pm$ 65,61
XI Complicaciones del embarazo, del parto y del puerperio .....	-	-	-
XII Enfermedades de la piel y del tejido celular subcutáneo .....	209,53 $\pm$ 290,39	637,94 $\pm$ 884,14	-
XIII Enfermedades del sistema osteomuscular y del tejido conjuntivo .....	156,47 $\pm$ 125,20	82,40 $\pm$ 161,51	196,47 $\pm$ 172,21
XIV Anomalías congénitas .....	74,11 $\pm$ 102,72	63,12 $\pm$ 123,72	87,60 $\pm$ 171,70
XV Ciertas afecciones originadas en el período perinatal .....	115,75 $\pm$ 130,99	180,65 $\pm$ 204,42	-
XVI Signos, síntomas y estados morbosos mal definidos .....	90,28 $\pm$ 47,29	77,28 $\pm$ 75,73	99,93 $\pm$ 61,94
XVII Traumatismos y envenenamientos .....	79,77 $\pm$ 35,87	59,62 $\pm$ 35,23	136,56 $\pm$ 94,63

## II.4.10. RAZÓN DE MORTALIDAD ESTÁNDAR E INTERVALO DE CONFIANZA AL 95% SEGÚN CAUSAS DE LA LISTA REDUCIDA Y SEXO.

CAUSA	TOTAL RME $\pm$ 1,96 EE	HOMBRES RME $\pm$ 1,96 EE	MUJERES RME $\pm$ 1,96 EE
TOTAL .....	99,56 $\pm$ 8,08	84,54 $\pm$ 9,90	115,38 $\pm$ 12,97
01 Fiebres tifoidea y paratifoidea .....	-	-	-
02 Otras infecciones por salmonella y otras intoxicaciones alimentarias .....	-	-	-
03 Enfermedades infecciosas intestinales .....	-	-	-
04 Tuberculosis respiratoria .....	86,28 $\pm$ 169,11	86,93 $\pm$ 170,38	-
05 Otras tuberculosis .....	-	-	-
06 Otras enfermedades infecciosas bacterianas .....	66,12 $\pm$ 91,64	50,59 $\pm$ 99,16	87,32 $\pm$ 171,14
07 Hepatitis viral .....	-	-	-
08 Tétanos .....	-	-	-
09 Resto enfermedades infecciosas víricas .....	-	-	-
10 Enfermedades parasitarias y resto de infecciones .....	232,25 $\pm$ 455,22	-	285,41 $\pm$ 559,40
11 Tumor maligno de cavidad bucal y faringe .....	126,42 $\pm$ 123,89	108,07 $\pm$ 122,29	183,22 $\pm$ 359,12
12 Tumor maligno de esófago .....	188,60 $\pm$ 165,32	188,65 $\pm$ 165,36	-
13 Tumor maligno de estómago .....	126,35 $\pm$ 71,49	133,09 $\pm$ 98,60	117,09 $\pm$ 102,63
14 Tumor maligno de intestino delgado .....	-	-	-
15 Tumor maligno de intestino grueso .....	73,43 $\pm$ 58,76	41,09 $\pm$ 56,95	117,64 $\pm$ 115,29
16 Tumor maligno de recto .....	160,31 $\pm$ 140,52	154,90 $\pm$ 175,28	162,74 $\pm$ 225,55
17 Tumor maligno de hígado .....	40,69 $\pm$ 56,39	65,26 $\pm$ 90,45	-
18 Tumor maligno de vesícula biliar .....	160,55 $\pm$ 157,34	136,01 $\pm$ 266,59	176,53 $\pm$ 199,76
19 Tumor maligno de páncreas .....	109,81 $\pm$ 96,25	104,63 $\pm$ 118,41	116,28 $\pm$ 161,16
20 Tumor maligno de laringe .....	26,74 $\pm$ 52,40	25,41 $\pm$ 49,80	-
21 Tumor maligno de tráquea, bronquios y pulmón .....	100,77 $\pm$ 40,32	96,78 $\pm$ 40,44	84,50 $\pm$ 117,11
22 Tumor maligno de los huesos .....	430,76 $\pm$ 597,00	-	625,28 $\pm$ 866,59
23 Tumor maligno de la piel .....	119,08 $\pm$ 165,04	110,47 $\pm$ 216,53	127,54 $\pm$ 249,98
24 Tumor maligno de la mama femenina .....	156,44 $\pm$ 79,17	-	163,57 $\pm$ 82,78
25 Tumor maligno del cuello uterino .....	-	-	-
26 Otros tumores malignos del útero .....	47,78 $\pm$ 93,64	-	50,65 $\pm$ 99,26
27 Tumor maligno de la próstata .....	102,73 $\pm$ 71,19	91,80 $\pm$ 63,61	-
28 Tumor maligno otras localizaciones .....	38,12 $\pm$ 28,24	16,39 $\pm$ 22,72	74,67 $\pm$ 65,45
29 Tumor maligno localización no especificada .....	154,30 $\pm$ 87,30	169,41 $\pm$ 117,39	125,34 $\pm$ 122,83
30 Leucemia .....	64,42 $\pm$ 72,90	-	150,48 $\pm$ 170,28
31 Enfermedad de Hodgkin .....	520,20 $\pm$ 720,96	-	000,00 $\pm$ 1425,36

## II.4.10. RAZÓN DE MORTALIDAD ESTÁNDAR E INTERVALO DE CONFIANZA AL 95% SEGÚN CAUSAS DE LA LISTA REDUCIDA Y SEXO (Continuación).

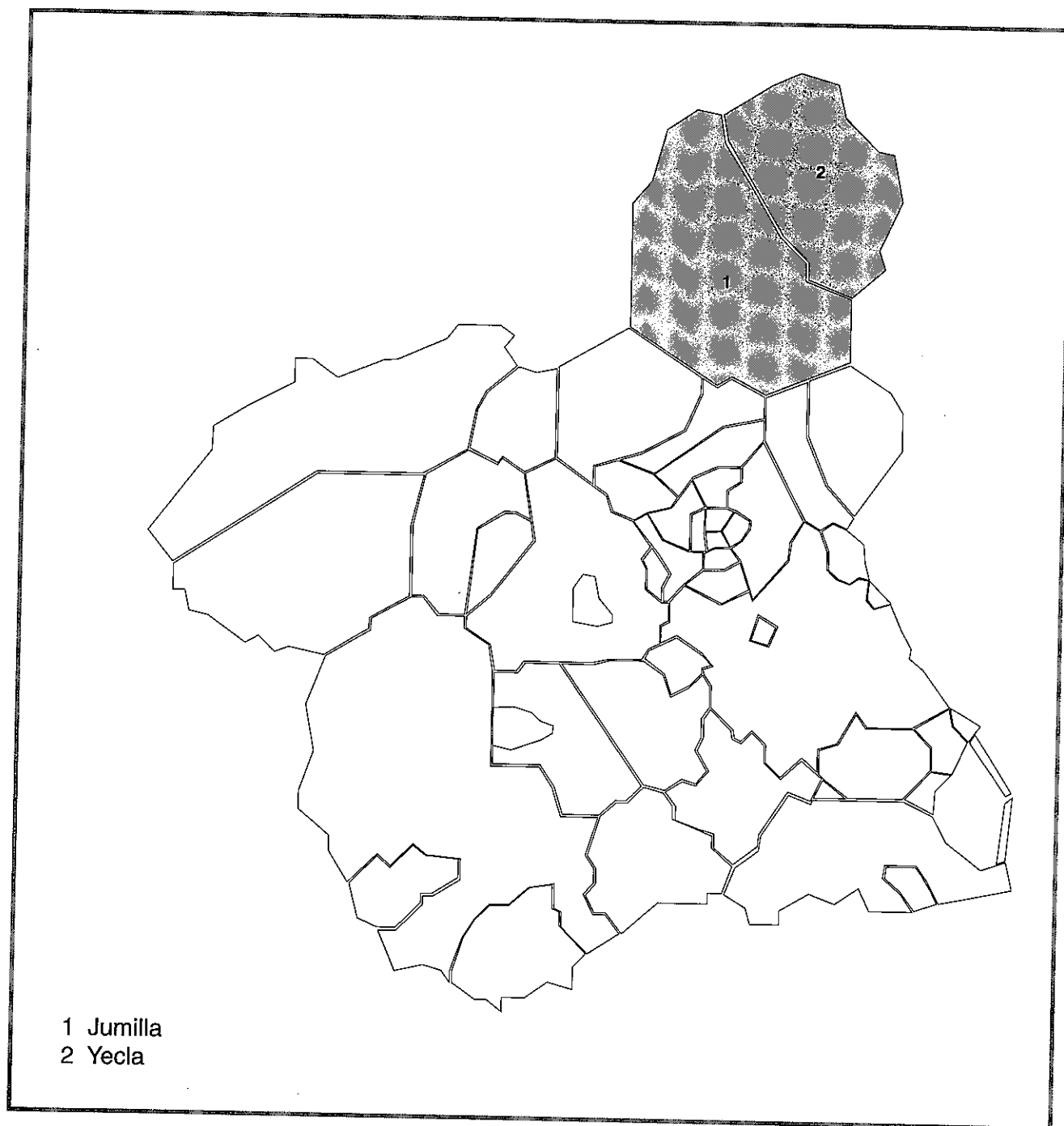
CAUSA	TOTAL	HOMBRES	MUJERES
	RME $\pm$ 1,96 EE	RME $\pm$ 1,96 EE	RME $\pm$ 1,96 EE
32 Otros tumores tejido linfático y órganos hematopoyéticos .....	21,02 $\pm$ 41,19	40,17 $\pm$ 78,73	-
33 Tumores benignos .....	-	-	-
34 Carcinoma in situ .....	-	-	-
35 Tumores de evolución incierta y de naturaleza no especificada .....	113,10 $\pm$ 99,14	132,46 $\pm$ 129,81	64,37 $\pm$ 126,16
36 Diabetes .....	108,24 $\pm$ 48,67	159,24 $\pm$ 98,70	82,05 $\pm$ 53,60
37 Otras enfermedades de las glándulas endocrinas .....	194,25 $\pm$ 143,90	185,74 $\pm$ 210,18	200,42 $\pm$ 196,41
38 Trastornos de la inmunidad (SIDA) .....	37,71 $\pm$ 73,92	44,82 $\pm$ 87,84	-
39 Serología o cultivo $\oplus$ para el VIH .....	-	-	-
40 Anemias .....	62,95 $\pm$ 123,38	-	95,13 $\pm$ 186,45
41 Otras enfermedades de la sangre y de los órganos hematopoyéticos .....	-	-	-
42 Psicosis alcohólica .....	542,60 $\pm$ 1063,50	538,20 $\pm$ 1054,88	-
43 Otros trastornos mentales .....	62,63 $\pm$ 40,92	76,90 $\pm$ 67,40	50,44 $\pm$ 49,44
44 Enfermedades del sistema nervioso y de los órganos de los sentidos .....	76,86 $\pm$ 61,50	74,60 $\pm$ 84,42	78,65 $\pm$ 89,01
45 Enfermedades reumáticas crónicas del corazón .....	161,39 $\pm$ 141,46	-	247,66 $\pm$ 217,08
46 Enfermedades hipertensivas .....	97,87 $\pm$ 67,82	109,09 $\pm$ 106,91	88,62 $\pm$ 86,84
47 Enfermedades isquémicas del corazón .....	98,00 $\pm$ 24,20	73,92 $\pm$ 27,88	125,79 $\pm$ 41,09
48 Otras enfermedades del corazón y de la circulación pulmonar .....	127,83 $\pm$ 28,55	117,45 $\pm$ 42,03	136,92 $\pm$ 39,15
49 Enfermedades del corazón mal definidas .....	68,10 $\pm$ 66,73	37,27 $\pm$ 73,05	95,33 $\pm$ 107,87
50 Enfermedades cerebrovasculares .....	98,73 $\pm$ 20,99	73,63 $\pm$ 26,80	119,64 $\pm$ 31,34
51 Arteriosclerosis .....	77,93 $\pm$ 54,00	116,90 $\pm$ 102,47	50,32 $\pm$ 56,94
52 Enfermedades vasos sanguíneos .....	50,41 $\pm$ 57,05	24,31 $\pm$ 47,65	97,26 $\pm$ 134,80
53 Infecciones respiratorias agudas incluida influenza .....	256,42 $\pm$ 224,76	437,72 $\pm$ 428,97	95,82 $\pm$ 187,80
54 Neumonía .....	83,23 $\pm$ 61,66	119,06 $\pm$ 95,27	28,09 $\pm$ 55,05
55 Bronquitis, enfisema, asma .....	73,07 $\pm$ 28,64	67,43 $\pm$ 30,32	72,89 $\pm$ 58,33
56 Otras enfermedades del aparato respiratorio .....	201,74 $\pm$ 69,90	142,18 $\pm$ 74,48	277,02 $\pm$ 127,98
57 Gastritis, duodenitis, ulcus péptico .....	138,97 $\pm$ 157,26	81,53 $\pm$ 159,79	203,84 $\pm$ 282,50
58 Cirrosis y otras enfermedades crónicas del hígado .....	55,36 $\pm$ 41,01	37,18 $\pm$ 36,43	124,66 $\pm$ 141,07
59 Resto de enfermedades del aparato digestivo .....	111,95 $\pm$ 50,34	103,46 $\pm$ 67,59	118,31 $\pm$ 73,33
60 Nefritis, síndrome nefrótico, nefrosis .....	99,36 $\pm$ 54,01	85,29 $\pm$ 68,24	112,20 $\pm$ 83,12



## 11.4.10. RAZÓN DE MORTALIDAD ESTÁNDAR E INTERVALO DE CONFIANZA AL 95% SEGÚN CAUSAS DE LA LISTA REDUCIDA Y SEXO (Continuación).

CAUSA	TOTAL RME ± 1,96 EE	HOMBRES RME ± 1,96 EE	MUJERES RME ± 1,96 EE
61 Resto enfermedades aparato urinario .....	-	-	-
62 Enfermedades de los órganos genitales masculinos .....	-	-	-
63 Enfermedades de los órganos genitales femeninos .....	-	-	-
64 Complicaciones embarazo, parto y puerperio .....	-	-	-
65 Enfermedades de piel y tejido celular subcutáneo .....	209,53 ± 290,39	637,94 ± 884,14	-
66 Enfermedades del sistema osteomuscular y tejido conjuntivo .....	156,47 ± 125,20	82,40 ± 161,51	196,47 ± 172,21
67 Anomalías congénitas .....	74,11 ± 102,72	63,12 ± 123,72	87,60 ± 171,70
68 Causas perinatales .....	115,75 ± 130,99	180,65 ± 204,42	-
69 Síntomas y estados morbosos mal definidos .....	90,63 ± 47,47	78,20 ± 76,63	99,93 ± 61,94
70 Accidentes de vehículos a motor .....	87,98 ± 60,97	100,70 ± 69,78	-
71 Caídas accidentales .....	51,90 ± 101,72	-	86,25 ± 169,04
72 Ahogamiento .....	-	-	-
73 Accidentes de tipo industrial .....	-	-	-
74 Suicidio y autolesiones .....	83,56 ± 81,89	52,36 ± 72,57	178,65 ± 247,59
75 Resto de causas externas .....	80,93 ± 64,76	18,77 ± 36,79	223,17 ± 195,61
76 Dependencia a las drogas, Abuso de las drogas, Envenenamiento accidental por opiáceos, cocaína .....	-	-	-

## II.5. ÁREA DE SALUD V (ALTIPLANO)





**11.5.1. MORTALIDAD ESPECÍFICA POR EDAD Y SEXO.  
TASAS POR 100.000 HABITANTES.**

GRUPOS DE EDAD	TOTAL	Hombres	Mujeres
TOTAL.....	858,84	843,33	874,15
Menos de 1 año.....	952,38	1.133,14	724,64
De 1 a 4 años.....	-	-	-
De 5 a 9 años.....	30,97	61,96	-
De 10 a 14 años.....	-	-	-
De 15 a 19 años.....	71,36	47,13	96,06
De 20 a 24 años.....	80,21	104,38	54,82
De 25 a 29 años.....	25,64	51,18	-
De 30 a 34 años.....	106,10	105,65	106,55
De 35 a 39 años.....	101,01	198,54	-
De 40 a 44 años.....	189,54	296,30	77,64
De 45 a 49 años.....	185,87	273,97	94,61
De 50 a 54 años.....	323,10	679,50	-
De 55 a 59 años.....	573,45	792,95	353,36
De 60 a 64 años.....	676,18	453,86	895,52
De 65 a 69 años.....	1.711,19	2.068,97	1.376,52
De 70 a 74 años.....	3.244,65	3.597,12	2.955,08
De 75 y más años.....	9.552,92	10.800,00	8.611,28

## II.5.2 DEFUNCIONES POR EDAD Y GRANDES GRUPOS DE CAUSAS. TOTAL.

GRANDES GRUPOS	TOTAL	Menos de 1 año	De 1 a 4 años	De 5 a 9 años	De 10 a 14 años	De 15 a 19 años	De 20 a 24 años	De 25 a 29 años	De 30 a 34 años	De 35 a 39 años
TOTAL .....	408	6	-	1	-	3	3	1	4	3
I Enfermedades infecciosas y parasitarias .....	4	-	-	-	-	-	1	-	-	-
II Tumores .....	82	-	-	-	-	-	-	-	1	-
III Enfermedades de las glándulas endocrinas, de la nutrición, del metabolismo y trastornos de la inmunidad .....	14	-	-	-	-	-	-	-	3	-
IV Enfermedades de la sangre y de los órganos hematopoyéticos .....	-	-	-	-	-	-	-	-	-	-
V Trastornos mentales .....	13	-	-	-	-	-	-	-	-	-
VI Enfermedades del sistema nervioso y de los órganos de los sentidos .....	4	-	-	-	-	1	-	-	-	-
VII Enfermedades del aparato circulatorio .....	162	-	-	-	-	-	-	-	-	-
VIII Enfermedades del aparato respiratorio .....	52	-	-	-	-	1	-	-	-	2
IX Enfermedades del aparato digestivo .....	22	-	-	-	-	-	-	-	-	1
X Enfermedades del aparato genitourinario .....	7	-	-	-	-	-	-	-	-	-
XI Complicaciones del embarazo, del parto y del puerperio .....	-	-	-	-	-	-	-	-	-	-
XII Enfermedades de la piel y del tejido celular subcutáneo .....	2	-	-	-	-	-	-	-	-	-
XIII Enfermedades del sistema osteomuscular y del tejido conjuntivo .....	4	-	-	-	-	-	-	-	-	-
XIV Anomalías congénitas .....	3	3	-	-	-	-	-	-	-	-
XV Ciertas afecciones originadas en el período perinatal .....	2	2	-	-	-	-	-	-	-	-
XVI Signos, síntomas y estados morbosos mal definidos .....	16	-	-	-	-	-	-	-	-	-
XVII Traumatismos y envenenamientos .....	21	1	-	1	-	1	2	1	-	-

## 11.5.2. DEFUNCIONES POR EDAD Y GRANDES GRUPOS DE CAUSAS. TOTAL.

GRANDES GRUPOS	De 40 a 44 años	De 45 a 49 años	De 50 a 54 años	De 55 a 59 años	De 60 a 64 años	De 65 a 69 años	De 70 a 74 años	De 75 y más años	NO CONSTA
TOTAL .....	5	4	6	13	18	41	50	250	-
I Enfermedades infecciosas y parasitarias .....	-	-	-	-	-	1	1	1	-
II Tumores .....	1	2	4	9	9	14	10	32	-
III Enfermedades de las glándulas endocrinas, de la nutrición, del metabolismo y trastornos de la inmunidad .....	-	-	-	1	-	3	-	7	-
IV Enfermedades de la sangre y de los órganos hematopoyéticos .....	-	-	-	-	-	-	-	-	-
V Trastornos mentales .....	-	-	-	-	-	1	1	11	-
VI Enfermedades del sistema nervioso y de los órganos de los sentidos .....	1	-	-	-	-	1	-	1	-
VII Enfermedades del aparato circulatorio .....	1	2	-	3	5	15	22	114	-
VIII Enfermedades del aparato respiratorio .....	1	-	-	-	2	2	7	37	-
IX Enfermedades del aparato digestivo .....	-	-	1	-	2	3	5	10	-
X Enfermedades del aparato genitourinario .....	-	-	-	-	-	-	1	6	-
XI Complicaciones del embarazo, del parto y del puerperio .....	-	-	-	-	-	-	-	-	-
XII Enfermedades de la piel y del tejido celular subcutáneo .....	-	-	-	-	-	-	-	2	-
XIII Enfermedades del sistema osteomuscular y del tejido conjuntivo .....	-	-	-	-	-	-	-	4	-
XIV Anomalías congénitas .....	-	-	-	-	-	-	-	-	-
XV Ciertas afecciones originadas en el período perinatal .....	-	-	-	-	-	-	-	-	-
XVI Signos, síntomas y estados morbosos mal definidos .....	-	-	-	-	-	-	-	16	-
XVII Traumatismos y envenenamientos .....	1	-	1	-	-	1	3	9	-

## 11.5.2 DEFUNCIONES POR EDAD Y GRANDES GRUPOS DE CAUSAS. HOMBRES.

GRANDES GRUPOS	TOTAL	Menos de 1 año	De 1 a 4 años	De 5 a 9 años	De 10 a 14 años	De 15 a 19 años	De 20 a 24 años	De 25 a 29 años	De 30 a 34 años	De 35 a 39 años
TOTAL .....	199	4	-	1	-	1	2	1	2	3
I Enfermedades infecciosas y parasitarias .....	2	-	-	-	-	-	-	-	-	-
II Tumores .....	45	-	-	-	-	-	-	-	-	-
III Enfermedades de las glándulas endocrinas, de la nutrición, del metabolismo y trastornos de la inmunidad .....	6	-	-	-	-	-	-	-	2	-
IV Enfermedades de la sangre y de los órganos hematopoyéticos .....	-	-	-	-	-	-	-	-	-	-
V Trastornos mentales .....	2	-	-	-	-	-	-	-	-	-
VI Enfermedades del sistema nervioso y de los órganos de los sentidos .....	1	-	-	-	-	-	-	-	-	-
VII Enfermedades del aparato circulatorio .....	71	-	-	-	-	-	-	-	-	-
VIII Enfermedades del aparato respiratorio .....	33	-	-	-	-	-	-	-	-	2
IX Enfermedades del aparato digestivo .....	13	-	-	-	-	-	-	-	-	1
X Enfermedades del aparato genitourinario .....	1	-	-	-	-	-	-	-	-	-
XI Complicaciones del embarazo, del parto y del puerperio .....	-	-	-	-	-	-	-	-	-	-
XII Enfermedades de la piel y del tejido celular subcutáneo .....	-	-	-	-	-	-	-	-	-	-
XIII Enfermedades del sistema osteomuscular y del tejido conjuntivo .....	1	-	-	-	-	-	-	-	-	-
XIV Anomalías congénitas .....	2	2	-	-	-	-	-	-	-	-
XV Ciertas afecciones originadas en el período perinatal .....	1	1	-	-	-	-	-	-	-	-
XVI Signos, síntomas y estados morbosos mal definidos .....	5	-	-	-	-	-	-	-	-	-
XVII Traumatismos y envenenamientos .....	16	1	-	1	-	1	2	1	-	-

## 11.5.2. DEFUNCIONES POR EDAD Y GRANDES GRUPOS DE CAUSAS. HOMBRES.

GRANDES GRUPOS	De 40 a 44 años	De 45 a 49 años	De 50 a 54 años	De 55 a 59 años	De 60 a 64 años	De 65 a 69 años	De 70 a 74 años	De 75 y más años	NO CONSTA
TOTAL .....	4	3	6	9	6	24	25	108	-
I Enfermedades infecciosas y parasitarias .....	-	-	-	-	-	-	1	1	-
II Tumores .....	1	1	4	5	2	9	4	19	-
III Enfermedades de las glándulas endocrinas, de la nutrición, del metabolismo y trastornos de la inmunidad .....	-	-	-	1	-	1	-	2	-
IV Enfermedades de la sangre y de los órganos hematopoyéticos .....	-	-	-	-	-	-	-	-	-
V Trastornos mentales .....	-	-	-	-	-	-	-	2	-
VI Enfermedades del sistema nervioso y de los órganos de los sentidos .....	1	-	-	-	-	-	-	-	-
VII Enfermedades del aparato circulatorio .....	1	2	-	3	2	9	10	44	-
VIII Enfermedades del aparato respiratorio .....	-	-	-	-	1	2	5	23	-
IX Enfermedades del aparato digestivo .....	-	-	1	-	1	2	3	5	-
X Enfermedades del aparato genitourinario .....	-	-	-	-	-	-	-	1	-
XI Complicaciones del embarazo, del parto y del puerperio .....	-	-	-	-	-	-	-	-	-
XII Enfermedades de la piel y del tejido celular subcutáneo .....	-	-	-	-	-	-	-	-	-
XIII Enfermedades del sistema osteomuscular y del tejido conjuntivo .....	-	-	-	-	-	-	-	1	-
XIV Anomalías congénitas .....	-	-	-	-	-	-	-	-	-
XV Ciertas afecciones originadas en el período perinatal .....	-	-	-	-	-	-	-	-	-
XVI Signos, síntomas y estados morbosos mal definidos .....	-	-	-	-	-	-	-	5	-
XVII Traumatismos y envenenamientos .....	1	-	1	-	-	1	2	5	-



## 11.5.2. DEFUNCIONES POR EDAD Y GRANDES GRUPOS DE CAUSAS. MUJERES.

GRANDES GRUPOS	TOTAL	Menos de 1 año	De 1 a 4 años	De 5 a 9 años	De 10 a 14 años	De 15 a 19 años	De 20 a 24 años	De 25 a 29 años	De 30 a 34 años	De 35 a 39 años
TOTAL .....	209	2	-	-	-	2	1	-	2	-
I Enfermedades infecciosas y parasitarias .....	2	-	-	-	-	-	1	-	-	-
II Tumores .....	37	-	-	-	-	-	-	-	1	-
III Enfermedades de las glándulas endocrinas, de la nutrición, del metabolismo y trastornos de la inmunidad .....	8	-	-	-	-	-	-	-	1	-
IV Enfermedades de la sangre y de los órganos hematopoyéticos .....	-	-	-	-	-	-	-	-	-	-
V Trastornos mentales .....	11	-	-	-	-	-	-	-	-	-
VI Enfermedades del sistema nervioso y de los órganos de los sentidos .....	3	-	-	-	-	1	-	-	-	-
VII Enfermedades del aparato circulatorio .....	91	-	-	-	-	-	-	-	-	-
VIII Enfermedades del aparato respiratorio .....	19	-	-	-	-	1	-	-	-	-
IX Enfermedades del aparato digestivo .....	9	-	-	-	-	-	-	-	-	-
X Enfermedades del aparato genitourinario .....	6	-	-	-	-	-	-	-	-	-
XI Complicaciones del embarazo, del parto y del puerperio .....	-	-	-	-	-	-	-	-	-	-
XII Enfermedades de la piel y del tejido celular subcutáneo .....	2	-	-	-	-	-	-	-	-	-
XIII Enfermedades del sistema osteomuscular y del tejido conjuntivo .....	3	-	-	-	-	-	-	-	-	-
XIV Anomalías congénitas .....	1	1	-	-	-	-	-	-	-	-
XV Ciertas afecciones originadas en el período perinatal .....	1	1	-	-	-	-	-	-	-	-
XVI Signos, síntomas y estados morbosos mal definidos .....	11	-	-	-	-	-	-	-	-	-
XVII Traumatismos y envenenamientos .....	5	-	-	-	-	-	-	-	-	-

## II.5.2. DEFUNCIONES POR EDAD Y GRANDES GRUPOS DE CAUSAS. MUJERES.

GRANDES GRUPOS	De 40 a 44 años	De 45 a 49 años	De 50 a 54 años	De 55 a 59 años	De 60 a 64 años	De 65 a 69 años	De 70 a 74 años	De 75 y más años	NO CONSTA
TOTAL .....	1	1	-	4	12	17	25	142	-
I Enfermedades infecciosas y parasitarias .....	-	-	-	-	-	1	-	-	-
II Tumores .....	-	1	-	4	7	5	6	13	-
III Enfermedades de las glándulas endocrinas, de la nutrición, del metabolismo y trastornos de la inmunidad .....	-	-	-	-	-	2	-	5	-
IV Enfermedades de la sangre y de los órganos hematopoyéticos .....	-	-	-	-	-	-	-	-	-
V Trastornos mentales .....	-	-	-	-	-	1	1	9	-
VI Enfermedades del sistema nervioso y de los órganos de los sentidos .....	-	-	-	-	-	1	-	1	-
VII Enfermedades del aparato circulatorio .....	-	-	-	-	3	6	12	70	-
VIII Enfermedades del aparato respiratorio .....	1	-	-	-	1	-	2	14	-
IX Enfermedades del aparato digestivo .....	-	-	-	-	1	1	2	5	-
X Enfermedades del aparato genitourinario .....	-	-	-	-	-	-	1	5	-
XI Complicaciones del embarazo, del parto y del puerperio .....	-	-	-	-	-	-	-	-	-
XII Enfermedades de la piel y del tejido celular subcutáneo .....	-	-	-	-	-	-	-	2	-
XIII Enfermedades del sistema osteomuscular y del tejido conjuntivo .....	-	-	-	-	-	-	-	3	-
XIV Anomalías congénitas .....	-	-	-	-	-	-	-	-	-
XV Ciertas afecciones originadas en el período perinatal .....	-	-	-	-	-	-	-	-	-
XVI Signos, síntomas y estados morbosos mal definidos .....	-	-	-	-	-	-	-	11	-
XVII Traumatismos y envenenamientos .....	-	-	-	-	-	-	1	4	-

### II.5.3. MORTALIDAD ESPECÍFICA POR EDAD Y GRANDES GRUPOS DE CAUSAS. TASAS POR 100.000 HABITANTES. TOTAL.

GRANDES GRUPOS	TOTAL	Menos de 1 año	De 1 a 4 años	De 5 a 9 años	De 10 a 14 años	De 15 a 19 años	De 20 a 24 años	De 25 a 29 años	De 30 a 34 años
TOTAL .....	858,84	952,38	-	30,97	-	71,36	80,21	25,64	106,10
I Enfermedades infecciosas y parasitarias .....	8,42	-	-	-	-	-	26,74	-	-
II Tumores .....	172,61	-	-	-	-	-	-	-	26,53
III Enfermedades de las glándulas endocrinas, de la nutrición, del metabolismo y trastornos de la inmunidad .....	29,47	-	-	-	-	-	-	-	79,58
IV Enfermedades de la sangre y de los órganos hematopoyéticos .....	-	-	-	-	-	-	-	-	-
V Trastornos mentales .....	27,36	-	-	-	-	-	-	-	-
VI Enfermedades del sistema nervioso y de los órganos de los sentidos .....	8,42	-	-	-	-	23,79	-	-	-
VII Enfermedades del aparato circulatorio .....	341,01	-	-	-	-	-	-	-	-
VIII Enfermedades del aparato respiratorio .....	109,46	-	-	-	-	23,79	-	-	-
IX Enfermedades del aparato digestivo .....	46,31	-	-	-	-	-	-	-	-
X Enfermedades del aparato genitourinario .....	14,73	-	-	-	-	-	-	-	-
XI Complicaciones del embarazo, del parto y del puerperio .....	-	-	-	-	-	-	-	-	-
XII Enfermedades de la piel y del tejido celular subcutáneo .....	4,21	-	-	-	-	-	-	-	-
XIII Enfermedades del sistema osteomuscular y del tejido conjuntivo .....	8,42	-	-	-	-	-	-	-	-
XIV Anomalías congénitas .....	6,31	476,19	-	-	-	-	-	-	-
XV Ciertas afecciones originadas en el período perinatal .....	4,21	317,46	-	-	-	-	-	-	-
XVI Signos, síntomas y estados morbosos mal definidos .....	33,68	-	-	-	-	-	-	-	-
XVII Traumatismos y envenenamientos .....	44,20	158,73	-	30,97	-	23,79	53,48	25,64	-

## II.5.3. MORTALIDAD ESPECÍFICA POR EDAD Y GRANDES GRUPOS DE CAUSAS. TASAS POR 100.000 HABITANTES. TOTAL.

GRANDES GRUPOS	De 35 a 39 años	De 40 a 44 años	De 45 a 49 años	De 50 a 54 años	De 55 a 59 años	De 60 a 64 años	De 65 a 69 años	De 70 a 74 años	De 75 y más años
TOTAL .....	101,01	189,54	185,87	323,10	573,45	676,18	1.711,19	3.244,65	9.552,92
I Enfermedades infecciosas y parasitarias .....	-	-	-	-	-	-	41,74	64,89	38,21
II Tumores .....	-	37,91	92,94	215,40	397,00	338,09	584,31	648,93	1.222,77
III Enfermedades de las glándulas endocrinas, de la nutrición, del metabolismo y trastornos de la inmunidad .....	-	-	-	-	44,11	-	125,21	-	267,48
IV Enfermedades de la sangre y de los órganos hematopoyéticos .....	-	-	-	-	-	-	-	-	-
V Trastornos mentales .....	-	-	-	-	-	-	41,74	64,89	420,33
VI Enfermedades del sistema nervioso y de los órganos de los sentidos .....	-	37,91	-	-	-	-	41,74	-	38,21
VII Enfermedades del aparato circulatorio .....	-	37,91	92,94	-	132,33	187,83	626,04	1.427,64	4.356,13
VIII Enfermedades del aparato respiratorio .....	67,34	37,91	-	-	-	75,13	83,47	454,25	1.413,83
IX Enfermedades del aparato digestivo .....	33,67	-	-	53,85	-	75,13	125,21	324,46	382,12
X Enfermedades del aparato genitourinario .....	-	-	-	-	-	-	-	64,89	229,27
XI Complicaciones del embarazo, del parto y del puerperio .....	-	-	-	-	-	-	-	-	-
XII Enfermedades de la piel y del tejido celular subcutáneo .....	-	-	-	-	-	-	-	-	76,42
XIII Enfermedades del sistema osteomuscular y del tejido conjuntivo .....	-	-	-	-	-	-	-	-	152,85
XIV Anomalías congénitas .....	-	-	-	-	-	-	-	-	-
XV Ciertas afecciones originadas en el período perinatal .....	-	-	-	-	-	-	-	-	-
XVI Signos, síntomas y estados morbosos mal definidos .....	-	-	-	-	-	-	-	-	611,39
XVII Traumatismos y envenenamientos .....	-	37,91	-	53,85	-	-	41,74	194,68	343,91

### 11.5.3. MORTALIDAD ESPECÍFICA POR EDAD Y GRANDES GRUPOS DE CAUSAS. TASAS POR 100.000 HABITANTES. HOMBRES.

GRANDES GRUPOS	TOTAL	Menos de 1 año	De 1 a 4 años	De 5 a 9 años	De 10 a 14 años	De 15 a 19 años	De 20 a 24 años	De 25 a 29 años	De 30 a 34 años
TOTAL .....	843,33	1.133,14	-	61,96	-	47,13	104,38	51,18	105,65
I Enfermedades infecciosas y parasitarias .....	8,48	-	-	-	-	-	-	-	-
II Tumores .....	190,70	-	-	-	-	-	-	-	-
III Enfermedades de las glándulas endocrinas, de la nutrición, del metabolismo y trastornos de la inmunidad .....	25,43	-	-	-	-	-	-	-	105,65
IV Enfermedades de la sangre y de los órganos hematopoyéticos .....	-	-	-	-	-	-	-	-	-
V Trastornos mentales .....	8,48	-	-	-	-	-	-	-	-
VI Enfermedades del sistema nervioso y de los órganos de los sentidos .....	4,24	-	-	-	-	-	-	-	-
VII Enfermedades del aparato circulatorio .....	300,89	-	-	-	-	-	-	-	-
VIII Enfermedades del aparato respiratorio .....	139,85	-	-	-	-	-	-	-	-
IX Enfermedades del aparato digestivo .....	55,09	-	-	-	-	-	-	-	-
X Enfermedades del aparato genitourinario .....	4,24	-	-	-	-	-	-	-	-
XI Complicaciones del embarazo, del parto y del puerperio .....	-	-	-	-	-	-	-	-	-
XII Enfermedades de la piel y del tejido celular subcutáneo .....	-	-	-	-	-	-	-	-	-
XIII Enfermedades del sistema osteomuscular y del tejido conjuntivo .....	4,24	-	-	-	-	-	-	-	-
XIV Anomalías congénitas .....	8,48	566,57	-	-	-	-	-	-	-
XV Ciertas afecciones originadas en el periodo perinatal .....	4,24	283,29	-	-	-	-	-	-	-
XVI Signos, síntomas y estados morbosos mal definidos .....	21,19	-	-	-	-	-	-	-	-
XVII Traumatismos y envenenamientos .....	67,81	283,29	-	61,96	-	47,13	104,38	51,18	-

### 1.5.3. MORTALIDAD ESPECÍFICA POR EDAD Y GRANDES GRUPOS DE CAUSAS. TASAS POR 100.000 HABITANTES. HOMBRES.

GRANDES GRUPOS	De 35 a 39 años	De 40 a 44 años	De 45 a 49 años	De 50 a 54 años	De 55 a 59 años	De 60 a 64 años	De 65 a 69 años	De 70 a 74 años	De 75 y más años
TOTAL .....	198,54	296,30	273,97	679,50	792,95	453,86	2.068,97	3.597,12	10.800,00
I Enfermedades infecciosas y parasitarias .....	-	-	-	-	-	-	-	143,88	100,00
II Tumores .....	-	74,07	91,32	453,00	440,53	151,29	775,86	575,54	1.900,00
III Enfermedades de las glándulas endocrinas, de la nutrición, del metabolismo y trastornos de la inmunidad .....	-	-	-	-	88,11	-	86,21	-	200,00
IV Enfermedades de la sangre y de los órganos hematopoyéticos .....	-	-	-	-	-	-	-	-	-
V Trastornos mentales .....	-	-	-	-	-	-	-	-	200,00
VI Enfermedades del sistema nervioso y de los órganos de los sentidos .....	-	74,07	-	-	-	-	-	-	-
VII Enfermedades del aparato circulatorio .....	-	74,07	182,65	-	264,32	151,29	775,86	1.438,85	4.400,00
VIII Enfermedades del aparato respiratorio .....	132,36	-	-	-	-	75,64	172,41	719,42	2.300,00
IX Enfermedades del aparato digestivo .....	66,18	-	-	113,25	-	75,64	172,41	431,65	500,00
X Enfermedades del aparato genitourinario .....	-	-	-	-	-	-	-	-	100,00
XI Complicaciones del embarazo, del parto y del puerperio .....	-	-	-	-	-	-	-	-	-
XII Enfermedades de la piel y del tejido celular subcutáneo .....	-	-	-	-	-	-	-	-	-
XIII Enfermedades del sistema osteomuscular y del tejido conjuntivo .....	-	-	-	-	-	-	-	-	100,00
XIV Anomalías congénitas .....	-	-	-	-	-	-	-	-	-
XV Ciertas afecciones originadas en el periodo perinatal .....	-	-	-	-	-	-	-	-	-
XVI Signos, síntomas y estados morbosos mal definidos .....	-	-	-	-	-	-	-	-	500,00
XVII Traumatismos y envenenamientos .....	-	74,07	-	113,25	-	-	86,21	287,77	500,00

### 1.5.3. MORTALIDAD ESPECÍFICA POR EDAD Y GRANDES GRUPOS DE CAUSAS. TASAS POR 100.000 HABITANTES. MUJERES.

GRANDES GRUPOS	TOTAL	Menos de 1 año	De 1 a 4 años	De 5 a 9 años	De 10 a 14 años	De 15 a 19 años	De 20 a 24 años	De 25 a 29 años	De 30 a 34 años
TOTAL .....	874,15	724,64	-	-	-	96,06	54,82	-	106,55
I Enfermedades infecciosas y parasitarias .....	8,37	-	-	-	-	-	54,82	-	-
II Tumores .....	154,75	-	-	-	-	-	-	-	53,28
III Enfermedades de las glándulas endocrinas, de la nutrición, del metabolismo y trastornos de la inmunidad .....	33,46	-	-	-	-	-	-	-	53,28
IV Enfermedades de la sangre y de los órganos hematopoyéticos .....	-	-	-	-	-	-	-	-	-
V Trastornos mentales .....	46,01	-	-	-	-	-	-	-	-
VI Enfermedades del sistema nervioso y de los órganos de los sentidos .....	12,55	-	-	-	-	48,03	-	-	-
VII Enfermedades del aparato circulatorio .....	380,61	-	-	-	-	-	-	-	-
VIII Enfermedades del aparato respiratorio .....	79,47	-	-	-	-	48,03	-	-	-
IX Enfermedades del aparato digestivo .....	37,64	-	-	-	-	-	-	-	-
X Enfermedades del aparato genitourinario .....	25,10	-	-	-	-	-	-	-	-
XI Complicaciones del embarazo, del parto y del puerperio .....	-	-	-	-	-	-	-	-	-
XII Enfermedades de la piel y del tejido celular subcutáneo .....	8,37	-	-	-	-	-	-	-	-
XIII Enfermedades del sistema osteomuscular y del tejido conjuntivo .....	12,55	-	-	-	-	-	-	-	-
XIV Anomalías congénitas .....	4,18	362,32	-	-	-	-	-	-	-
XV Ciertas afecciones originadas en el período perinatal .....	4,18	362,32	-	-	-	-	-	-	-
XVI Signos, síntomas y estados morbosos mal definidos .....	46,01	-	-	-	-	-	-	-	-
XVII Traumatismos y envenenamientos .....	20,91	-	-	-	-	-	-	-	-

### II.5.3. MORTALIDAD ESPECÍFICA POR EDAD Y GRANDES GRUPOS DE CAUSAS. TASAS POR 100.000 HABITANTES. MUJERES.

GRANDES GRUPOS	De 35 a 39 años	De 40 a 44 años	De 45 a 49 años	De 50 a 54 años	De 55 a 59 años	De 60 a 64 años	De 65 a 69 años	De 70 a 74 años	De 75 y más años
TOTAL .....	-	77,64	94,61	-	353,36	895,52	1.376,52	2.955,08	8.611,28
I Enfermedades infecciosas y parasitarias .....	-	-	-	-	-	-	80,97	-	-
II Tumores .....	-	-	94,61	-	353,36	522,39	404,86	709,22	788,36
III Enfermedades de las glándulas endocrinas, de la nutrición, del metabolismo y trastornos de la inmunidad .....	-	-	-	-	-	-	161,94	-	303,21
IV Enfermedades de la sangre y de los órganos hematopoyéticos .....	-	-	-	-	-	-	-	-	-
V Trastornos mentales .....	-	-	-	-	-	-	80,97	118,20	545,79
VI Enfermedades del sistema nervioso y de los órganos de los sentidos .....	-	-	-	-	-	-	80,97	-	60,64
VII Enfermedades del aparato circulatorio .....	-	-	-	-	-	223,88	485,83	1.418,44	4.245,00
VIII Enfermedades del aparato respiratorio .....	-	77,64	-	-	-	74,63	-	236,41	849,00
IX Enfermedades del aparato digestivo .....	-	-	-	-	-	74,63	80,97	236,41	303,21
X Enfermedades del aparato genitourinario .....	-	-	-	-	-	-	-	118,20	303,21
XI Complicaciones del embarazo, del parto y del puerperio .....	-	-	-	-	-	-	-	-	-
XII Enfermedades de la piel y del tejido celular subcutáneo .....	-	-	-	-	-	-	-	-	121,29
XIII Enfermedades del sistema osteomuscular y del tejido conjuntivo .....	-	-	-	-	-	-	-	-	181,93
XIV Anomalías congénitas .....	-	-	-	-	-	-	-	-	-
XV Ciertas afecciones originadas en el período perinatal .....	-	-	-	-	-	-	-	-	-
XVI Signos, síntomas y estados morbosos mal definidos .....	-	-	-	-	-	-	-	-	667,07
XVII Traumatismos y envenenamientos .....	-	-	-	-	-	-	-	118,20	242,57



## II.5.4. MORTALIDAD ESPECÍFICA POR EDAD Y CAUSA DE LA LISTA REDUCIDA. TASAS POR 100.000 HABITANTES. TOTAL.

CAUSA	TOTAL	Menos de 1 año	De 1 a 4 años	De 5 a 9 años	De 10 a 14 años	De 15 a 19 años	De 20 a 24 años	De 25 a 29 años	De 30 a 34 años
TOTAL .....	858,84	952,38	-	30,97	-	71,36	80,21	25,64	106,10
01 Fiebres tifoidea y paratifoidea .....	-	-	-	-	-	-	-	-	-
02 Otras infecciones por salmonella y otras intoxicaciones alimentarias .....	-	-	-	-	-	-	-	-	-
03 Enfermedades infecciosas intestinales .....	-	-	-	-	-	-	-	-	-
04 Tuberculosis respiratoria .....	-	-	-	-	-	-	-	-	-
05 Otras tuberculosis .....	-	-	-	-	-	-	-	-	-
06 Otras enfermedades infecciosas bacterianas .....	4,21	-	-	-	-	-	26,74	-	-
07 Hepatitis viral .....	2,10	-	-	-	-	-	-	-	-
08 Tétanos .....	-	-	-	-	-	-	-	-	-
09 Resto enfermedades infecciosas víricas .....	2,10	-	-	-	-	-	-	-	-
10 Enfermedades parasitarias y resto de infecciones .....	-	-	-	-	-	-	-	-	-
11 Tumor maligno de cavidad bucal y faringe .....	2,10	-	-	-	-	-	-	-	-
12 Tumor maligno de esófago .....	4,21	-	-	-	-	-	-	-	-
13 Tumor maligno de estómago .....	12,63	-	-	-	-	-	-	-	-
14 Tumor maligno de intestino delgado .....	-	-	-	-	-	-	-	-	-
15 Tumor maligno de intestino grueso .....	6,31	-	-	-	-	-	-	-	-
16 Tumor maligno de recto .....	8,42	-	-	-	-	-	-	-	-
17 Tumor maligno de hígado .....	6,31	-	-	-	-	-	-	-	-
18 Tumor maligno de vesícula biliar .....	-	-	-	-	-	-	-	-	-
19 Tumor maligno de páncreas .....	4,21	-	-	-	-	-	-	-	-
20 Tumor maligno de laringe .....	2,10	-	-	-	-	-	-	-	-
21 Tumor maligno de tráquea, bronquios y pulmón .....	27,36	-	-	-	-	-	-	-	-
22 Tumor maligno de los huesos .....	-	-	-	-	-	-	-	-	-
23 Tumor maligno de la piel .....	6,31	-	-	-	-	-	-	-	-
24 Tumor maligno de la mama femenina .....	1,87	-	-	-	-	-	-	-	2,51
25 Tumor maligno del cuello uterino .....	0,19	-	-	-	-	-	-	-	-
26 Otros tumores malignos del útero .....	0,37	-	-	-	-	-	-	-	-
27 Tumor maligno de la próstata .....	1,16	-	-	-	-	-	-	-	-
28 Tumor maligno otras localizaciones .....	21,05	-	-	-	-	-	-	-	-
29 Tumor maligno localización no especificada .....	14,73	-	-	-	-	-	-	-	-
30 Leucemia .....	-	-	-	-	-	-	-	-	-
31 Enfermedad de Hodgkin .....	-	-	-	-	-	-	-	-	-

# 11.5.4. MORTALIDAD ESPECÍFICA POR EDAD Y CAUSA DE LA LISTA REDUCIDA. TASAS POR 100.000 HABITANTES. TOTAL.

CAUSA	De 35 a 39 años	De 40 a 44 años	De 45 a 49 años	De 50 a 54 años	De 55 a 59 años	De 60 a 64 años	De 65 a 69 años	De 70 a 74 años	De 75 y más años
TOTAL .....	101,01	189,54	185,87	323,10	573,45	676,18	1.711,19	3.244,65	9.552,92
01 Fiebres tifoidea y paratifoidea, .....	-	-	-	-	-	-	-	-	-
02 Otras infecciones por salmonella y otras intoxicaciones alimentarias .....	-	-	-	-	-	-	-	-	-
03 Enfermedades infecciosas intestinales .....	-	-	-	-	-	-	-	-	-
04 Tuberculosis respiratoria .....	-	-	-	-	-	-	-	-	-
05 Otras tuberculosis .....	-	-	-	-	-	-	-	-	-
06 Otras enfermedades infecciosas bacterianas .....	-	-	-	-	-	-	-	-	38,21
07 Hepatitis viral .....	-	-	-	-	-	-	41,74	-	-
08 Tétanos .....	-	-	-	-	-	-	-	-	-
09 Resto enfermedades infecciosas víricas .....	-	-	-	-	-	-	-	64,89	-
10 Enfermedades parasitarias y resto de infecciones .....	-	-	-	-	-	-	-	-	-
11 Tumor maligno de cavidad bucal y faringe .....	-	-	-	-	-	-	-	-	38,21
12 Tumor maligno de esófago .....	-	-	-	53,85	-	-	41,74	-	-
13 Tumor maligno de estómago .....	-	-	-	-	44,11	-	-	64,89	152,85
14 Tumor maligno de intestino delgado .....	-	-	-	-	-	-	-	-	-
15 Tumor maligno de intestino grueso .....	-	-	-	-	44,11	37,57	-	-	38,21
16 Tumor maligno de recto .....	-	-	-	-	-	-	83,47	-	76,42
17 Tumor maligno de hígado .....	-	-	-	-	-	-	-	129,79	38,21
18 Tumor maligno de vesícula biliar .....	-	-	-	-	-	-	-	-	-
19 Tumor maligno de páncreas .....	-	-	-	-	44,11	-	-	-	38,21
20 Tumor maligno de laringe .....	-	-	-	-	-	-	-	-	38,21
21 Tumor maligno de tráquea, bronquios y pulmón .....	-	-	46,47	161,55	88,22	37,57	125,21	129,79	38,21
22 Tumor maligno de los huesos .....	-	-	-	-	-	-	-	-	-
23 Tumor maligno de la piel .....	-	-	-	-	-	37,57	41,74	-	38,21
24 Tumor maligno de la mama femenina .....	-	-	3,81	-	-	7,00	11,79	11,39	3,13
25 Tumor maligno del cuello uterino .....	-	-	-	-	-	3,50	-	-	-
26 Otros tumores malignos del útero .....	-	-	-	-	3,83	-	-	5,70	-
27 Tumor maligno de la próstata .....	-	-	-	-	-	-	8,95	-	21,93
28 Tumor maligno otras localizaciones .....	-	-	-	-	44,11	-	41,74	-	305,69
29 Tumor maligno localización no especificada .....	-	37,91	-	-	-	75,13	41,74	-	114,64
30 Leucemia .....	-	-	-	-	-	-	-	-	-
31 Enfermedad de Hodgkin .....	-	-	-	-	-	-	-	-	-

## II.5.4. MORTALIDAD ESPECÍFICA POR EDAD Y CAUSA DE LA LISTA REDUCIDA. TASAS POR 100.000 HABITANTES. TOTAL (Continuación).

CAUSA	TOTAL	Menos de 1 año	De 1 a 4 años	De 5 a 9 años	De 10 a 14 años	De 15 a 19 años	De 20 a 24 años	De 25 a 29 años	De 30 a 34 años
32 Otros tumores tejido linfático y órganos hematopoyéticos .....	8,42	-	-	-	-	-	-	-	-
33 Tumores benignos .....	2,10	-	-	-	-	-	-	-	-
34 Carcinoma in situ .....	-	-	-	-	-	-	-	-	-
35 Tumores de evolución incierta y de naturaleza no especificada .....	6,31	-	-	-	-	-	-	-	-
36 Diabetes .....	23,15	-	-	-	-	-	-	-	26,53
37 Otras enfermedades de las glándulas endocrinas .....	2,10	-	-	-	-	-	-	-	-
38 Trastornos de la inmunidad (SIDA) .....	4,21	-	-	-	-	-	-	-	53,05
39 Serología o cultivo ⊕ para el VIH .....	-	-	-	-	-	-	-	-	-
40 Anemias .....	-	-	-	-	-	-	-	-	-
41 Otras enfermedades de la sangre y de los órganos hematopoyéticos .....	-	-	-	-	-	-	-	-	-
42 Psicosis alcohólica .....	-	-	-	-	-	-	-	-	-
43 Otros trastornos mentales .....	27,36	-	-	-	-	-	-	-	-
44 Enfermedades del sistema nervioso y de los órganos de los sentidos .....	8,42	-	-	-	-	23,79	-	-	-
45 Enfermedades reumáticas crónicas del corazón .....	2,10	-	-	-	-	-	-	-	-
46 Enfermedades hipertensivas .....	6,31	-	-	-	-	-	-	-	-
47 Enfermedades isquémicas del corazón .....	63,15	-	-	-	-	-	-	-	-
48 Otras enfermedades del corazón y de la circulación pulmonar .....	73,67	-	-	-	-	-	-	-	-
49 Enfermedades del corazón mal definidas .....	10,52	-	-	-	-	-	-	-	-
50 Enfermedades cerebrovasculares .....	155,77	-	-	-	-	-	-	-	-
51 Arteriosclerosis .....	23,15	-	-	-	-	-	-	-	-
52 Enfermedades vasos sanguíneos .....	6,31	-	-	-	-	-	-	-	-
53 Infecciones respiratorias agudas incluida influenza .....	2,10	-	-	-	-	-	-	-	-
54 Neumonía .....	14,73	-	-	-	-	23,79	-	-	-
55 Bronquitis, enfisema, asma .....	73,67	-	-	-	-	-	-	-	-
56 Otras enfermedades del aparato respiratorio .....	18,94	-	-	-	-	-	-	-	-
57 Gastritis, duodenitis, ulcus péptico .....	6,31	-	-	-	-	-	-	-	-
58 Cirrosis y otras enfermedades crónicas del hígado .....	10,52	-	-	-	-	-	-	-	-
59 Resto de enfermedades del aparato digestivo .....	29,47	-	-	-	-	-	-	-	-
60 Nefritis, síndrome nefrótico, nefrosis .....	12,63	-	-	-	-	-	-	-	-

# 1.5.4. MORTALIDAD ESPECÍFICA POR EDAD Y CAUSA DE LA LISTA REDUCIDA. TASAS POR 100.000 HABITANTES. TOTAL (Continuación).

CAUSA	De 35 a 39 años	De 40 a 44 años	De 45 a 49 años	De 50 a 54 años	De 55 a 59 años	De 60 a 64 años	De 65 a 69 años	De 70 a 74 años	De 75 y más años
32 Otros tumores tejido linfático y órganos hematopoyéticos .....	-	-	-	-	88,22	-	-	64,89	38,21
33 Tumores benignos .....	-	-	-	-	-	37,57	-	-	-
34 Carcinoma in situ .....	-	-	-	-	-	-	-	-	-
35 Tumores de evolución incierta y de naturaleza no especificada .....	-	-	-	-	-	-	-	64,89	76,42
36 Diabetes .....	-	-	-	-	44,11	-	83,47	-	267,48
37 Otras enfermedades de las glándulas endocrinas .....	-	-	-	-	-	-	41,74	-	-
38 Trastornos de la inmunidad (SIDA) .....	-	-	-	-	-	-	-	-	-
39 Serología o cultivo ⊕ para el VIH .....	-	-	-	-	-	-	-	-	-
40 Anemias .....	-	-	-	-	-	-	-	-	-
41 Otras enfermedades de la sangre y de los órganos hematopoyéticos .....	-	-	-	-	-	-	-	-	-
42 Psicosis alcohólica .....	-	-	-	-	-	-	-	-	-
43 Otros trastornos mentales .....	-	-	-	-	-	-	41,74	64,89	420,33
44 Enfermedades del sistema nervioso y de los órganos de los sentidos .....	-	37,91	-	-	-	-	41,74	-	38,21
45 Enfermedades reumáticas crónicas del corazón .....	-	-	-	-	-	37,57	-	-	-
46 Enfermedades hipertensivas .....	-	-	-	-	-	-	-	-	114,64
47 Enfermedades isquémicas del corazón .....	-	37,91	46,47	-	44,11	37,57	208,68	454,25	534,96
48 Otras enfermedades del corazón y de la circulación pulmonar .....	-	-	-	-	44,11	-	208,68	194,68	993,50
49 Enfermedades del corazón mal definidas .....	-	-	-	-	-	-	-	-	191,06
50 Enfermedades cerebrovasculares .....	-	-	46,47	-	-	112,70	208,68	713,82	2.063,43
51 Arteriosclerosis .....	-	-	-	-	-	-	-	64,89	382,12
52 Enfermedades vasos sanguíneos .....	-	-	-	-	44,11	-	-	-	76,42
53 Infecciones respiratorias agudas incluida influenza .....	-	-	-	-	-	-	-	-	38,21
54 Neumonía .....	33,67	37,91	-	-	-	-	-	-	152,85
55 Bronquitis, enfisema, asma .....	33,67	-	-	-	-	75,13	41,74	454,25	917,08
56 Otras enfermedades del aparato respiratorio .....	-	-	-	-	-	-	41,74	-	305,69
57 Gastritis, duodenitis, ulcus péptico .....	33,67	-	-	-	-	-	-	-	76,42
58 Cirrosis y otras enfermedades crónicas del hígado .....	-	-	-	-	-	37,57	41,74	194,68	-
59 Resto de enfermedades del aparato digestivo .....	-	-	-	53,85	-	37,57	83,47	129,79	305,69
60 Nefritis, síndrome nefrótico, nefrosis .....	-	-	-	-	-	-	-	64,89	191,06

## II.5.4. MORTALIDAD ESPECÍFICA POR EDAD Y CAUSA DE LA LISTA REDUCIDA. TASAS POR 100.000 HABITANTES. TOTAL (Continuación).

CAUSA	TOTAL	Menos de 1 año	De 1 a 4 años	De 5 a 9 años	De 10 a 14 años	De 15 a 19 años	De 20 a 24 años	De 25 a 29 años	De 30 a 34 años
61 Resto enfermedades aparato urinario .....	2,10	-	-	-	-	-	-	-	-
62 Enfermedades de los órganos genitales masculinos .....	-	-	-	-	-	-	-	-	-
63 Enfermedades de los órganos genitales femeninos .....	-	-	-	-	-	-	-	-	-
64 Complicaciones embarazo, parto y puerperio .....	-	-	-	-	-	-	-	-	-
65 Enfermedades de piel y tejido celular subcutáneo .....	4,21	-	-	-	-	-	-	-	-
66 Enfermedades del sistema osteomuscular y tejido conjuntivo .....	8,42	-	-	-	-	-	-	-	-
67 Anomalías congénitas .....	6,31	476,19	-	-	-	-	-	-	-
68 Causas perinatales .....	4,21	317,46	-	-	-	-	-	-	-
69 Síntomas y estados morbosos mal definidos .....	33,68	-	-	-	-	-	-	-	-
70 Accidentes de vehículos a motor .....	8,42	-	-	30,97	-	23,79	-	-	-
71 Caídas accidentales .....	2,10	-	-	-	-	-	-	-	-
72 Ahogamiento .....	2,10	-	-	-	-	-	-	-	-
73 Accidentes de tipo industrial .....	-	-	-	-	-	-	-	-	-
74 Suicidio y autolesiones .....	16,84	-	-	-	-	-	26,74	-	-
75 Resto de causas externas .....	14,73	158,73	-	-	-	-	26,74	25,64	-
76 Dependencia a las drogas, Abuso de las drogas, Envenenamiento accidental por opiáceos, cocaína .....	-	-	-	-	-	-	-	-	-

**II.5.4. MORTALIDAD ESPECÍFICA POR EDAD Y CAUSA DE LA LISTA REDUCIDA. TASAS POR 100.000 HABITANTES. TOTAL (Continuación).**

CAUSA	De 35 a 39 años	De 40 a 44 años	De 45 a 49 años	De 50 a 54 años	De 55 a 59 años	De 60 a 64 años	De 65 a 69 años	De 70 a 74 años	De 75 y más años
61 Resto enfermedades aparato urinario .....	-	-	-	-	-	-	-	-	38,21
62 Enfermedades de los órganos genitales masculinos .....	-	-	-	-	-	-	-	-	-
63 Enfermedades de los órganos genitales femeninos .....	-	-	-	-	-	-	-	-	-
64 Complicaciones embarazo, parto y puerperio .....	-	-	-	-	-	-	-	-	-
65 Enfermedades de piel y tejido celular subcutáneo .....	-	-	-	-	-	-	-	-	76,42
66 Enfermedades del sistema osteomuscular y tejido conjuntivo .....	-	-	-	-	-	-	-	-	152,85
67 Anomalías congénitas .....	-	-	-	-	-	-	-	-	-
68 Causas perinatales .....	-	-	-	-	-	-	-	-	-
69 Síntomas y estados morbosos mal definidos .....	-	-	-	-	-	-	-	-	611,39
70 Accidentes de vehículos a motor .....	-	-	-	-	-	-	-	64,89	38,21
71 Caídas accidentales .....	-	-	-	-	-	-	-	64,89	-
72 Ahogamiento .....	-	-	-	-	-	-	-	-	38,21
73 Accidentes de tipo industrial .....	-	-	-	-	-	-	-	-	-
74 Suicidio y autolesiones .....	-	37,91	-	53,85	-	-	41,74	64,89	114,64
75 Resto de causas externas .....	-	-	-	-	-	-	-	-	152,85
76 Dependencia a las drogas, Abuso de las drogas, Envenenamiento accidental por opiáceos, cocaína .....	-	-	-	-	-	-	-	-	-

## 11.5.4. MORTALIDAD ESPECÍFICA POR EDAD Y CAUSA DE LA LISTA REDUCIDA. TASAS POR 100.000 HABITANTES. HOMBRES.

CAUSA	TOTAL	Menos de 1 año	De 1 a 4 años	De 5 a 9 años	De 10 a 14 años	De 15 a 19 años	De 20 a 24 años	De 25 a 29 años	De 30 a 34 años
TOTAL .....	843,33	1.133,14	-	61,96	-	47,13	104,38	51,18	105,65
01 Fiebres tifoidea y paratifoidea .....	-	-	-	-	-	-	-	-	-
02 Otras infecciones por salmonella y otras intoxicaciones alimentarias .....	-	-	-	-	-	-	-	-	-
03 Enfermedades infecciosas intestinales .....	-	-	-	-	-	-	-	-	-
04 Tuberculosis respiratoria .....	-	-	-	-	-	-	-	-	-
05 Otras tuberculosis .....	-	-	-	-	-	-	-	-	-
06 Otras enfermedades infecciosas bacterianas .....	4,24	-	-	-	-	-	-	-	-
07 Hepatitis viral .....	-	-	-	-	-	-	-	-	-
08 Tétanos .....	-	-	-	-	-	-	-	-	-
09 Resto enfermedades infecciosas víricas .....	4,24	-	-	-	-	-	-	-	-
10 Enfermedades parasitarias y resto de infecciones .....	-	-	-	-	-	-	-	-	-
11 Tumor maligno de cavidad bucal y faringe .....	4,24	-	-	-	-	-	-	-	-
12 Tumor maligno de esófago .....	8,48	-	-	-	-	-	-	-	-
13 Tumor maligno de estómago .....	8,48	-	-	-	-	-	-	-	-
14 Tumor maligno de intestino delgado .....	-	-	-	-	-	-	-	-	-
15 Tumor maligno de intestino grueso .....	-	-	-	-	-	-	-	-	-
16 Tumor maligno de recto .....	4,24	-	-	-	-	-	-	-	-
17 Tumor maligno de hígado .....	8,48	-	-	-	-	-	-	-	-
18 Tumor maligno de vesícula biliar .....	-	-	-	-	-	-	-	-	-
19 Tumor maligno de páncreas .....	4,24	-	-	-	-	-	-	-	-
20 Tumor maligno de laringe .....	4,24	-	-	-	-	-	-	-	-
21 Tumor maligno de tráquea, bronquios y pulmón .....	50,85	-	-	-	-	-	-	-	-
22 Tumor maligno de los huesos .....	-	-	-	-	-	-	-	-	-
23 Tumor maligno de la piel .....	8,48	-	-	-	-	-	-	-	-
24 Tumor maligno de la mama femenina .....	-	-	-	-	-	-	-	-	-
25 Tumor maligno del cuello uterino .....	-	-	-	-	-	-	-	-	-
26 Otros tumores malignos del útero .....	-	-	-	-	-	-	-	-	-
27 Tumor maligno de la próstata .....	25,43	-	-	-	-	-	-	-	-
28 Tumor maligno otras localizaciones .....	33,90	-	-	-	-	-	-	-	-
29 Tumor maligno localización no especificada .....	16,95	-	-	-	-	-	-	-	-
30 Leucemia .....	-	-	-	-	-	-	-	-	-
31 Enfermedad de Hodgkin .....	-	-	-	-	-	-	-	-	-

## 11.5.4. MORTALIDAD ESPECÍFICA POR EDAD Y CAUSA DE LA LISTA REDUCIDA. TASAS POR 100.000 HABITANTES. HOMBRES.

CAUSA	De 35 a 39 años	De 40 a 44 años	De 45 a 49 años	De 50 a 54 años	De 55 a 59 años	De 60 a 64 años	De 65 a 69 años	De 70 a 74 años	De 75 y más años
TOTAL .....	198,54	296,30	273,97	679,50	792,95	453,86	2.068,97	3.597,12	10.800,00
01 Fiebres tifoidea y paratifoidea .....	-	-	-	-	-	-	-	-	-
02 Otras infecciones por salmonella y otras intoxicaciones alimentarias .....	-	-	-	-	-	-	-	-	-
03 Enfermedades infecciosas intestinales .....	-	-	-	-	-	-	-	-	-
04 Tuberculosis respiratoria .....	-	-	-	-	-	-	-	-	-
05 Otras tuberculosis .....	-	-	-	-	-	-	-	-	-
06 Otras enfermedades infecciosas bacterianas .....	-	-	-	-	-	-	-	-	100,00
07 Hepatitis viral .....	-	-	-	-	-	-	-	-	-
08 Tétanos .....	-	-	-	-	-	-	-	-	-
09 Resto enfermedades infecciosas víricas .....	-	-	-	-	-	-	-	143,88	-
10 Enfermedades parasitarias y resto de infecciones .....	-	-	-	-	-	-	-	-	-
11 Tumor maligno de cavidad bucal y faringe .....	-	-	-	-	-	-	-	-	100,00
12 Tumor maligno de esófago .....	-	-	-	113,25	-	-	86,21	-	-
13 Tumor maligno de estómago .....	-	-	-	-	88,11	-	-	-	100,00
14 Tumor maligno de intestino delgado .....	-	-	-	-	-	-	-	-	-
15 Tumor maligno de intestino grueso .....	-	-	-	-	-	-	-	-	-
16 Tumor maligno de recto .....	-	-	-	-	-	-	86,21	-	-
17 Tumor maligno de hígado .....	-	-	-	-	-	-	-	287,77	-
18 Tumor maligno de vesícula biliar .....	-	-	-	-	-	-	-	-	-
19 Tumor maligno de páncreas .....	-	-	-	-	88,11	-	-	-	-
20 Tumor maligno de laringe .....	-	-	-	-	-	-	-	-	100,00
21 Tumor maligno de tráquea, bronquios y pulmón .....	-	-	91,32	339,75	176,21	-	258,62	287,77	100,00
22 Tumor maligno de los huesos .....	-	-	-	-	-	-	-	-	-
23 Tumor maligno de la piel .....	-	-	-	-	-	75,64	-	-	100,00
24 Tumor maligno de la mama femenina .....	-	-	-	-	-	-	-	-	-
25 Tumor maligno del cuello uterino .....	-	-	-	-	-	-	-	-	-
26 Otros tumores malignos del útero .....	-	-	-	-	-	-	-	-	-
27 Tumor maligno de la próstata .....	-	-	-	-	-	-	172,41	-	400,00
28 Tumor maligno otras localizaciones .....	-	-	-	-	-	-	86,21	-	700,00
29 Tumor maligno localización no especificada .....	-	74,07	-	-	-	75,64	86,21	-	100,00
30 Leucemia .....	-	-	-	-	-	-	-	-	-
31 Enfermedad de Hodgkin .....	-	-	-	-	-	-	-	-	-



## 11.5.4. MORTALIDAD ESPECÍFICA POR EDAD Y CAUSA DE LA LISTA REDUCIDA. TASAS POR 100.000 HABITANTES. HOMBRES (Continuación).

CAUSA	TOTAL	Menos de 1 año	De 1 a 4 años	De 5 a 9 años	De 10 a 14 años	De 15 a 19 años	De 20 a 24 años	De 25 a 29 años	De 30 a 34 años
32 Otros tumores tejido linfático y órganos hematopoyéticos .....	4,24	-	-	-	-	-	-	-	-
33 Tumores benignos .....	-	-	-	-	-	-	-	-	-
34 Carcinoma in situ .....	-	-	-	-	-	-	-	-	-
35 Tumores de evolución incierta y de naturaleza no especificada .....	8,48	-	-	-	-	-	-	-	-
36 Diabetes .....	16,95	-	-	-	-	-	-	-	52,83
37 Otras enfermedades de las glándulas endocrinas .....	4,24	-	-	-	-	-	-	-	-
38 Trastornos de la inmunidad (SIDA) .....	4,24	-	-	-	-	-	-	-	52,83
39 Serología o cultivo ⊕ para el VIH .....	-	-	-	-	-	-	-	-	-
40 Anemias .....	-	-	-	-	-	-	-	-	-
41 Otras enfermedades de la sangre y de los órganos hematopoyéticos .....	-	-	-	-	-	-	-	-	-
42 Psicosis alcohólica .....	-	-	-	-	-	-	-	-	-
43 Otros trastornos mentales .....	8,48	-	-	-	-	-	-	-	-
44 Enfermedades del sistema nervioso y de los órganos de los sentidos .....	4,24	-	-	-	-	-	-	-	-
45 Enfermedades reumáticas crónicas del corazón .....	4,24	-	-	-	-	-	-	-	-
46 Enfermedades hipertensivas .....	8,48	-	-	-	-	-	-	-	-
47 Enfermedades isquémicas del corazón .....	72,04	-	-	-	-	-	-	-	-
48 Otras enfermedades del corazón y de la circulación pulmonar .....	59,33	-	-	-	-	-	-	-	-
49 Enfermedades del corazón mal definidas .....	-	-	-	-	-	-	-	-	-
50 Enfermedades cerebrovasculares .....	131,37	-	-	-	-	-	-	-	-
51 Arteriosclerosis .....	16,95	-	-	-	-	-	-	-	-
52 Enfermedades vasos sanguíneos .....	8,48	-	-	-	-	-	-	-	-
53 Infecciones respiratorias agudas incluida influenza .....	4,24	-	-	-	-	-	-	-	-
54 Neumonía .....	12,71	-	-	-	-	-	-	-	-
55 Bronquitis, enfisema, asma .....	105,95	-	-	-	-	-	-	-	-
56 Otras enfermedades del aparato respiratorio .....	16,95	-	-	-	-	-	-	-	-
57 Gastritis, duodenitis, ulcus péptico .....	8,48	-	-	-	-	-	-	-	-
58 Cirrosis y otras enfermedades crónicas del hígado .....	16,95	-	-	-	-	-	-	-	-
59 Resto de enfermedades del aparato digestivo .....	29,66	-	-	-	-	-	-	-	-
60 Nefritis, síndrome nefrótico, nefrosis .....	4,24	-	-	-	-	-	-	-	-

## 11.5.4. MORTALIDAD ESPECÍFICA POR EDAD Y CAUSA DE LA LISTA REDUCIDA. TASAS POR 100.000 HABITANTES. HOMBRES (Continuación).

CAUSA	De 35 a 39 años	De 40 a 44 años	De 45 a 49 años	De 50 a 54 años	De 55 a 59 años	De 60 a 64 años	De 65 a 69 años	De 70 a 74 años	De 75 y más años
32 Otros tumores tejido linfático y órganos hematopoyéticos .....	-	-	-	-	88,11	-	-	-	-
33 Tumores benignos .....	-	-	-	-	-	-	-	-	-
34 Carcinoma in situ .....	-	-	-	-	-	-	-	-	-
35 Tumores de evolución incierta y de naturaleza no especificada .....	-	-	-	-	-	-	-	-	200,00
36 Diabetes .....	-	-	-	-	88,11	-	-	-	200,00
37 Otras enfermedades de las glándulas endocrinas .....	-	-	-	-	-	-	86,21	-	-
38 Trastornos de la inmunidad (SIDA) .....	-	-	-	-	-	-	-	-	-
39 Serología o cultivo ⊕ para el VIH .....	-	-	-	-	-	-	-	-	-
40 Anemias .....	-	-	-	-	-	-	-	-	-
41 Otras enfermedades de la sangre y de los órganos hematopoyéticos .....	-	-	-	-	-	-	-	-	-
42 Psicosis alcohólica .....	-	-	-	-	-	-	-	-	-
43 Otros trastornos mentales .....	-	-	-	-	-	-	-	-	200,00
44 Enfermedades del sistema nervioso y de los órganos de los sentidos .....	-	74,07	-	-	-	-	-	-	-
45 Enfermedades reumáticas crónicas del corazón .....	-	-	-	-	-	75,64	-	-	-
46 Enfermedades hipertensivas .....	-	-	-	-	-	-	-	-	200,00
47 Enfermedades isquémicas del corazón .....	-	74,07	91,32	-	88,11	75,64	344,83	431,65	600,00
48 Otras enfermedades del corazón y de la circulación pulmonar .....	-	-	-	-	88,11	-	86,21	431,65	900,00
49 Enfermedades del corazón mal definidas .....	-	-	-	-	-	-	-	-	-
50 Enfermedades cerebrovasculares, .....	-	-	91,32	-	-	-	344,83	575,54	2.200,00
51 Arteriosclerosis .....	-	-	-	-	-	-	-	-	400,00
52 Enfermedades vasos sanguíneos .....	-	-	-	-	88,11	-	-	-	100,00
53 Infecciones respiratorias agudas incluida influenza .....	-	-	-	-	-	-	-	-	100,00
54 Neumonía .....	66,18	-	-	-	-	-	-	-	200,00
55 Bronquitis, enfisema, asma .....	66,18	-	-	-	-	75,64	86,21	719,42	1.700,00
56 Otras enfermedades del aparato respiratorio .....	-	-	-	-	-	-	86,21	-	300,00
57 Gastritis, duodenitis, ulcus péptico .....	66,18	-	-	-	-	-	-	-	100,00
58 Cirrosis y otras enfermedades crónicas del hígado .....	-	-	-	-	-	75,64	86,21	287,77	-
59 Resto de enfermedades del aparato digestivo .....	-	-	-	113,25	-	-	86,21	143,88	400,00
60 Nefritis, síndrome nefrótico, nefrosis .....	-	-	-	-	-	-	-	-	100,00

## 11.5.4. MORTALIDAD ESPECÍFICA POR EDAD Y CAUSA DE LA LISTA REDUCIDA. TASAS POR 100.000 HABITANTES. HOMBRES (Continuación).

CAUSA	TOTAL	Menos de 1 año	De 1 a 4 años	De 5 a 9 años	De 10 a 14 años	De 15 a 19 años	De 20 a 24 años	De 25 a 29 años	De 30 a 34 años
61 Resto enfermedades aparato urinario .....	-	-	-	-	-	-	-	-	-
62 Enfermedades de los órganos genitales masculinos .....	-	-	-	-	-	-	-	-	-
63 Enfermedades de los órganos genitales femeninos .....	-	-	-	-	-	-	-	-	-
64 Complicaciones embarazo, parto y puerperio .....	-	-	-	-	-	-	-	-	-
65 Enfermedades de piel y tejido celular subcutáneo .....	-	-	-	-	-	-	-	-	-
66 Enfermedades del sistema osteomuscular y tejido conjuntivo .....	4,24	-	-	-	-	-	-	-	-
67 Anomalías congénitas .....	8,48	566,57	-	-	-	-	-	-	-
68 Causas perinatales .....	4,24	283,29	-	-	-	-	-	-	-
69 Síntomas y estados morbosos mal definidos .....	21,19	-	-	-	-	-	-	-	-
70 Accidentes de vehículos a motor .....	16,95	-	-	61,96	-	47,13	-	-	-
71 Caídas accidentales .....	-	-	-	-	-	-	-	-	-
72 Ahogamiento .....	4,24	-	-	-	-	-	-	-	-
73 Accidentes de tipo industrial .....	-	-	-	-	-	-	-	-	-
74 Suicidio y autolesiones .....	29,66	-	-	-	-	-	52,19	-	-
75 Resto de causas externas .....	16,95	283,29	-	-	-	-	52,19	51,18	-
76 Dependencia a las drogas, Abuso de las drogas. Envenenamiento accidental por opiáceos, cocaína .....	-	-	-	-	-	-	-	-	-

**II.5.4. MORTALIDAD ESPECÍFICA POR EDAD Y CAUSA DE LA LISTA REDUCIDA. TASAS POR 100.000 HABITANTES. HOMBRES (Continuación).**

CAUSA	De 35 a 39 años	De 40 a 44 años	De 45 a 49 años	De 50 a 54 años	De 55 a 59 años	De 60 a 64 años	De 65 a 69 años	De 70 a 74 años	De 75 y más años
61 Resto enfermedades aparato urinario .....	-	-	-	-	-	-	-	-	-
62 Enfermedades de los órganos genitales masculinos .....	-	-	-	-	-	-	-	-	-
63 Enfermedades de los órganos genitales femeninos .....	-	-	-	-	-	-	-	-	-
64 Complicaciones embarazo, parto y puerperio .....	-	-	-	-	-	-	-	-	-
65 Enfermedades de piel y tejido celular subcutáneo .....	-	-	-	-	-	-	-	-	-
66 Enfermedades del sistema osteomuscular y tejido conjuntivo .....	-	-	-	-	-	-	-	-	100,00
67 Anomalías congénitas .....	-	-	-	-	-	-	-	-	-
68 Causas perinatales .....	-	-	-	-	-	-	-	-	-
69 Síntomas y estados morbosos mal definidos .....	-	-	-	-	-	-	-	-	500,00
70 Accidentes de vehículos a motor .....	-	-	-	-	-	-	-	143,88	100,00
71 Caídas accidentales .....	-	-	-	-	-	-	-	-	-
72 Ahogamiento .....	-	-	-	-	-	-	-	-	100,00
73 Accidentes de tipo industrial .....	-	-	-	-	-	-	-	-	-
74 Suicidio y autolesiones .....	-	74,07	-	113,25	-	-	86,21	143,88	200,00
75 Resto de causas externas .....	-	-	-	-	-	-	-	-	100,00
76 Dependencia a las drogas, Abuso de las drogas. Envenenamiento accidental por opiáceos, cocaína .....	-	-	-	-	-	-	-	-	-

## 11.5.4. MORTALIDAD ESPECÍFICA POR EDAD Y CAUSA DE LA LISTA REDUCIDA. TASAS POR 100.000 HABITANTES. MUJERES.

CAUSA	TOTAL	Menos de 1 año	De 1 a 4 años	De 5 a 9 años	De 10 a 14 años	De 15 a 19 años	De 20 a 24 años	De 25 a 29 años	De 30 a 34 años
TOTAL .....	874,15	724,64	-	-	-	96,06	54,82	-	106,55
01 Fiebres tifoidea y paratifoidea .....	-	-	-	-	-	-	-	-	-
02 Otras infecciones por salmonella y otras intoxicaciones alimentarias .....	-	-	-	-	-	-	-	-	-
03 Enfermedades infecciosas intestinales .....	-	-	-	-	-	-	-	-	-
04 Tuberculosis respiratoria .....	-	-	-	-	-	-	-	-	-
05 Otras tuberculosis .....	-	-	-	-	-	-	-	-	-
06 Otras enfermedades infecciosas bacterianas .....	4,18	-	-	-	-	-	54,82	-	-
07 Hepatitis viral .....	4,18	-	-	-	-	-	-	-	-
08 Tétanos .....	-	-	-	-	-	-	-	-	-
09 Resto enfermedades infecciosas víricas .....	-	-	-	-	-	-	-	-	-
10 Enfermedades parasitarias y resto de infecciones .....	-	-	-	-	-	-	-	-	-
11 Tumor maligno de cavidad bucal y faringe .....	-	-	-	-	-	-	-	-	-
12 Tumor maligno de esófago .....	-	-	-	-	-	-	-	-	-
13 Tumor maligno de estómago .....	16,73	-	-	-	-	-	-	-	-
14 Tumor maligno de intestino delgado .....	-	-	-	-	-	-	-	-	-
15 Tumor maligno de intestino grueso .....	12,55	-	-	-	-	-	-	-	-
16 Tumor maligno de recto .....	12,55	-	-	-	-	-	-	-	-
17 Tumor maligno de hígado .....	4,18	-	-	-	-	-	-	-	-
18 Tumor maligno de vesícula biliar .....	-	-	-	-	-	-	-	-	-
19 Tumor maligno de páncreas .....	4,18	-	-	-	-	-	-	-	-
20 Tumor maligno de laringe .....	-	-	-	-	-	-	-	-	-
21 Tumor maligno de tráquea, bronquios y pulmón .....	4,18	-	-	-	-	-	-	-	-
22 Tumor maligno de los huesos .....	-	-	-	-	-	-	-	-	-
23 Tumor maligno de la piel .....	4,18	-	-	-	-	-	-	-	-
24 Tumor maligno de la mama femenina .....	41,83	-	-	-	-	-	-	-	53,28
25 Tumor maligno del cuello uterino .....	4,18	-	-	-	-	-	-	-	-
26 Otros tumores malignos del útero .....	8,37	-	-	-	-	-	-	-	-
27 Tumor maligno de la próstata .....	-	-	-	-	-	-	-	-	-
28 Tumor maligno otras localizaciones .....	8,37	-	-	-	-	-	-	-	-
29 Tumor maligno localización no especificada .....	12,55	-	-	-	-	-	-	-	-
30 Leucemia .....	-	-	-	-	-	-	-	-	-
31 Enfermedad de Hodgkin .....	-	-	-	-	-	-	-	-	-

## II.5.4. MORTALIDAD ESPECÍFICA POR EDAD Y CAUSA DE LA LISTA REDUCIDA. TASAS POR 100.000 HABITANTES. MUJERES.

CAUSA	De 35 a 39 años	De 40 a 44 años	De 45 a 49 años	De 50 a 54 años	De 55 a 59 años	De 60 a 64 años	De 65 a 69 años	De 70 a 74 años	De 75 y más años
TOTAL .....	-	77,64	94,61	-	353,36	895,52	1,376,52	2,955,08	8,611,28
01 Fiebres tifoidea y paratifoidea .....	-	-	-	-	-	-	-	-	-
02 Otras infecciones por salmonella y otras intoxicaciones alimentarias .....	-	-	-	-	-	-	-	-	-
03 Enfermedades infecciosas intestinales .....	-	-	-	-	-	-	-	-	-
04 Tuberculosis respiratoria .....	-	-	-	-	-	-	-	-	-
05 Otras tuberculosis .....	-	-	-	-	-	-	-	-	-
06 Otras enfermedades infecciosas bacterianas .....	-	-	-	-	-	-	-	-	-
07 Hepatitis viral .....	-	-	-	-	-	-	80,97	-	-
08 Tétanos .....	-	-	-	-	-	-	-	-	-
09 Resto enfermedades infecciosas víricas .....	-	-	-	-	-	-	-	-	-
10 Enfermedades parasitarias y resto de infecciones .....	-	-	-	-	-	-	-	-	-
11 Tumor maligno de cavidad bucal y faringe .....	-	-	-	-	-	-	-	-	-
12 Tumor maligno sófago .....	-	-	-	-	-	-	-	-	-
13 Tumor maligno de estómago .....	-	-	-	-	-	-	-	118,20	181,93
14 Tumor maligno de intestino delgado .....	-	-	-	-	-	-	-	-	-
15 Tumor maligno de intestino grueso .....	-	-	-	-	88,34	74,63	-	-	60,64
16 Tumor maligno de recto .....	-	-	-	-	-	-	80,97	-	121,29
17 Tumor maligno de hígado .....	-	-	-	-	-	-	-	-	60,64
18 Tumor maligno de vesícula biliar .....	-	-	-	-	-	-	-	-	-
19 Tumor maligno de páncreas .....	-	-	-	-	-	-	-	-	60,64
20 Tumor maligno de laringe .....	-	-	-	-	-	-	-	-	-
21 Tumor maligno de tráquea, bronquios y pulmón .....	-	-	-	-	-	74,63	-	-	-
22 Tumor maligno de los huesos .....	-	-	-	-	-	-	-	-	-
23 Tumor maligno de la piel .....	-	-	-	-	-	-	80,97	-	-
24 Tumor maligno de la mama femenina .....	-	-	94,61	-	-	149,25	242,91	236,41	60,64
25 Tumor maligno del cuello uterino .....	-	-	-	-	-	74,63	-	-	-
26 Otros tumores malignos del útero .....	-	-	-	-	88,34	-	-	118,20	-
27 Tumor maligno de la próstata .....	-	-	-	-	-	-	-	-	-
28 Tumor maligno otras localizaciones .....	-	-	-	-	88,34	-	-	-	60,64
29 Tumor maligno localización no especificada .....	-	-	-	-	-	74,63	-	-	121,29
30 Leucemia .....	-	-	-	-	-	-	-	-	-
31 Enfermedad de Hodgkin .....	-	-	-	-	-	-	-	-	-

## 11.5.4. MORTALIDAD ESPECÍFICA POR EDAD Y CAUSA DE LA LISTA REDUCIDA. TASAS POR 100.000 HABITANTES. MUJERES (Continuación).

CAUSA	TOTAL	Menos de 1 año	De 1 a 4 años	De 5 a 9 años	De 10 a 14 años	De 15 a 19 años	De 20 a 24 años	De 25 a 29 años	De 30 a 34 años
32 Otros tumores tejido linfático y órganos hematopoyéticos .....	12,55	-	-	-	-	-	-	-	-
33 Tumores benignos .....	4,18	-	-	-	-	-	-	-	-
34 Carcinoma in situ .....	-	-	-	-	-	-	-	-	-
35 Tumores de evolución incierta y de naturaleza no especificada .....	4,18	-	-	-	-	-	-	-	-
36 Diabetes .....	29,28	-	-	-	-	-	-	-	-
37 Otras enfermedades de las glándulas endocrinas .....	-	-	-	-	-	-	-	-	-
38 Trastornos de la inmunidad (SIDA) .....	4,18	-	-	-	-	-	-	-	53,28
39 Serología o cultivo ⊕ para el VIH .....	-	-	-	-	-	-	-	-	-
40 Anemias .....	-	-	-	-	-	-	-	-	-
41 Otras enfermedades de la sangre y de los órganos hematopoyéticos .....	-	-	-	-	-	-	-	-	-
42 Psicosis alcohólica .....	-	-	-	-	-	-	-	-	-
43 Otros trastornos mentales .....	46,01	-	-	-	-	-	-	-	-
44 Enfermedades del sistema nervioso y de los órganos de los sentidos .....	12,55	-	-	-	-	48,03	-	-	-
45 Enfermedades reumáticas crónicas del corazón .....	-	-	-	-	-	-	-	-	-
46 Enfermedades hipertensivas .....	4,18	-	-	-	-	-	-	-	-
47 Enfermedades isquémicas del corazón .....	54,37	-	-	-	-	-	-	-	-
48 Otras enfermedades del corazón y de la circulación pulmonar .....	87,83	-	-	-	-	-	-	-	-
49 Enfermedades del corazón mal definidas .....	20,91	-	-	-	-	-	-	-	-
50 Enfermedades cerebrovasculares .....	179,85	-	-	-	-	-	-	-	-
51 Arteriosclerosis .....	29,28	-	-	-	-	-	-	-	-
52 Enfermedades vasos sanguíneos .....	4,18	-	-	-	-	-	-	-	-
53 Infecciones respiratorias agudas incluida influenza .....	-	-	-	-	-	-	-	-	-
54 Neumonía .....	16,73	-	-	-	-	48,03	-	-	-
55 Bronquitis, enfisema, asma .....	41,83	-	-	-	-	-	-	-	-
56 Otras enfermedades del aparato respiratorio .....	20,91	-	-	-	-	-	-	-	-
57 Gastritis, duodenitis, ulcus péptico .....	4,18	-	-	-	-	-	-	-	-
58 Cirrosis y otras enfermedades crónicas del hígado .....	4,18	-	-	-	-	-	-	-	-
59 Resto de enfermedades del aparato digestivo .....	29,28	-	-	-	-	-	-	-	-
60 Nefritis, síndrome nefrótico, nefrosis .....	20,91	-	-	-	-	-	-	-	-

**11.5.4. MORTALIDAD ESPECÍFICA POR EDAD Y CAUSA DE LA LISTA REDUCIDA. TASAS POR 100.000 HABITANTES. MUJERES (Continuación).**

CAUSA	De 35 a 39 años	De 40 a 44 años	De 45 a 49 años	De 50 a 54 años	De 55 a 59 años	De 60 a 64 años	De 65 a 69 años	De 70 a 74 años	De 75 y más años
32 Otros tumores tejido linfático y órganos hematopoyéticos .....	-	-	-	-	88,34	-	-	118,20	60,64
33 Tumores benignos .....	-	-	-	-	-	74,63	-	-	-
34 Carcinoma in situ .....	-	-	-	-	-	-	-	-	-
35 Tumores de evolución incierta y de naturaleza no especificada .....	-	-	-	-	-	-	-	118,20	-
36 Diabetes .....	-	-	-	-	-	-	161,94	-	303,21
37 Otras enfermedades de las glándulas endocrinas .....	-	-	-	-	-	-	-	-	-
38 Trastornos de la inmunidad (SIDA) .....	-	-	-	-	-	-	-	-	-
39 Serología o cultivo ⊕ para el VIH .....	-	-	-	-	-	-	-	-	-
40 Anemias .....	-	-	-	-	-	-	-	-	-
41 Otras enfermedades de la sangre y de los órganos hematopoyéticos .....	-	-	-	-	-	-	-	-	-
42 Psicosis alcohólica .....	-	-	-	-	-	-	-	-	-
43 Otros trastornos mentales .....	-	-	-	-	-	-	-	-	-
44 Enfermedades del sistema nervioso y de los órganos de los sentidos .....	-	-	-	-	-	-	80,97	118,20	545,79
45 Enfermedades reumáticas crónicas del corazón .....	-	-	-	-	-	-	80,97	-	60,64
46 Enfermedades hipertensivas .....	-	-	-	-	-	-	-	-	-
47 Enfermedades isquémicas del corazón .....	-	-	-	-	-	-	-	-	60,64
48 Otras enfermedades del corazón y de la circulación pulmonar .....	-	-	-	-	-	-	80,97	472,81	485,14
49 Enfermedades del corazón mal definidas .....	-	-	-	-	-	-	-	-	-
50 Enfermedades cerebrovasculares .....	-	-	-	-	-	-	-	-	303,21
51 Arteriosclerosis .....	-	-	-	-	-	223,88	80,97	827,42	1,940,57
52 Enfermedades vasos sanguíneos .....	-	-	-	-	-	-	-	118,20	363,86
53 Infecciones respiratorias agudas incluida influenza .....	-	-	-	-	-	-	-	-	60,64
54 Neumonía .....	-	77,64	-	-	-	-	-	-	121,29
55 Bronquitis, enfisema, asma .....	-	-	-	-	-	74,63	-	236,41	424,50
56 Otras enfermedades del aparato respiratorio .....	-	-	-	-	-	-	-	-	303,21
57 Gastritis, duodenitis, ulcus péptico .....	-	-	-	-	-	-	-	-	60,64
58 Cirrosis y otras enfermedades crónicas del hígado .....	-	-	-	-	-	-	-	118,20	-
59 Resto de enfermedades del aparato digestivo .....	-	-	-	-	-	74,63	80,97	118,20	242,57
60 Nefritis, síndrome nefrótico, nefrosis .....	-	-	-	-	-	-	-	118,20	242,57



## II.5.4. MORTALIDAD ESPECÍFICA POR EDAD Y CAUSA DE LA LISTA REDUCIDA. TASAS POR 100.000 HABITANTES. MUJERES (Continuación).

CAUSA	TOTAL	Menos de 1 año	De 1 a 4 años	De 5 a 9 años	De 10 a 14 años	De 15 a 19 años	De 20 a 24 años	De 25 a 29 años	De 30 a 34 años
61 Resto enfermedades aparato urinario .....	4,18	-	-	-	-	-	-	-	-
62 Enfermedades de los órganos genitales masculinos .....	-	-	-	-	-	-	-	-	-
63 Enfermedades de los órganos genitales femeninos .....	-	-	-	-	-	-	-	-	-
64 Complicaciones embarazo, parto y puerperio .....	-	-	-	-	-	-	-	-	-
65 Enfermedades de piel y tejido celular subcutáneo .....	8,37	-	-	-	-	-	-	-	-
66 Enfermedades del sistema osteomuscular y tejido conjuntivo .....	12,55	-	-	-	-	-	-	-	-
67 Anomalías congénitas .....	4,18	362,32	-	-	-	-	-	-	-
68 Causas perinatales .....	4,18	362,32	-	-	-	-	-	-	-
69 Síntomas y estados morbosos mal definidos .....	46,01	-	-	-	-	-	-	-	-
70 Accidentes de vehículos a motor .....	-	-	-	-	-	-	-	-	-
71 Caídas accidentales .....	4,18	-	-	-	-	-	-	-	-
72 Ahogamiento .....	-	-	-	-	-	-	-	-	-
73 Accidentes de tipo industrial .....	-	-	-	-	-	-	-	-	-
74 Suicidio y autolesiones .....	4,18	-	-	-	-	-	-	-	-
75 Resto de causas externas .....	12,55	-	-	-	-	-	-	-	-
76 Dependencia a las drogas, Abuso de las drogas, Envenenamiento accidental por opiáceos, cocaína .....	-	-	-	-	-	-	-	-	-

**11.5.4. MORTALIDAD ESPECÍFICA POR EDAD Y CAUSA DE LA LISTA REDUCIDA. TASAS POR 100.000 HABITANTES. MUJERES (Continuación).**

CAUSA	De 35 a 39 años	De 40 a 44 años	De 45 a 49 años	De 50 a 54 años	De 55 a 59 años	De 60 a 64 años	De 65 a 69 años	De 70 a 74 años	De 75 y más años
61 Resto enfermedades aparato urinario .....	-	-	-	-	-	-	-	-	60,64
62 Enfermedades de los órganos genitales masculinos .....	-	-	-	-	-	-	-	-	-
63 Enfermedades de los órganos genitales femeninos .....	-	-	-	-	-	-	-	-	-
64 Complicaciones embarazo, parto y puerperio .....	-	-	-	-	-	-	-	-	-
65 Enfermedades de piel y tejido celular subcutáneo .....	-	-	-	-	-	-	-	-	121,29
66 Enfermedades del sistema osteomuscular y tejido conjuntivo .....	-	-	-	-	-	-	-	-	181,93
67 Anomalías congénitas .....	-	-	-	-	-	-	-	-	-
68 Causas perinatales .....	-	-	-	-	-	-	-	-	-
69 Síntomas y estados morbosos mal definidos .....	-	-	-	-	-	-	-	-	667,07
70 Accidentes de vehículos a motor .....	-	-	-	-	-	-	-	-	-
71 Caídas accidentales .....	-	-	-	-	-	-	-	118,20	-
72 Ahogamiento .....	-	-	-	-	-	-	-	-	-
73 Accidentes de tipo industrial .....	-	-	-	-	-	-	-	-	-
74 Suicidio y autolesiones .....	-	-	-	-	-	-	-	-	60,64
75 Resto de causas externas .....	-	-	-	-	-	-	-	-	181,93
76 Dependencia a las drogas, Abuso de las drogas, Envenenamiento accidental por opiáceos, cocaína .....	-	-	-	-	-	-	-	-	-

## II.5.5. DEFUNCIONES DE MENORES DE 1 AÑO POR EDAD Y SEXO.

GRUPOS DE EDAD	TOTAL	Hombres	Mujeres
TOTAL .....	6	4	2
Nacidos muertos .....	2	-	2
Menos de 24 horas .....	1	-	1
De 1 a 6 días .....	-	-	-
De 7 a 27 días .....	-	-	-
De 28 días a 1 año .....	5	4	1

## II.5.6. MORTALIDAD INFANTIL POR SUBGRUPOS Y SEXO. TASAS POR 1.000 NACIDOS VIVOS.

TIPO DE TASA	TOTAL	Hombres	Mujeres
Tasa de Mortalidad Perinatal (TMP) .....	4,85	-	10,03
Tasa de Mortalidad Neonatal (TMN) .....	1,62	-	3,37
Tasa de Mortalidad Neonatal Precoz (TMN Precoz) .....	1,62	-	3,37
Tasa de Mortalidad Neonatal Tardía (TMN Tardía) .....	-	-	-
Tasa de Mortalidad Posneonatal (TMPN) .....	8,12	12,54	3,37
Tasa de Mortalidad Infantil (TMI) .....	9,74	12,54	6,73

## 11.5.7. AÑOS POTENCIALES DE VIDA PERDIDOS POR GRANDES GRUPOS DE CAUSAS Y SEXO.

GRANDES GRUPOS	TOTAL				HOMBRES				MUJERES			
	APVP	%	Media	DE	APVP	%	Media	DE	APVP	%	Media	DE
TOTAL .....	1.359	100,00	13,32	14,61	899	66,15	14,50	14,68	460	33,85	11,50	14,31
I Enfermedades infecciosas y parasitarias .....	52	3,83	26,00	22,50	-	-	-	-	52	3,83	26,00	22,50
II Tumores .....	385	28,33	9,63	8,02	210	15,45	9,55	7,38	175	12,88	9,72	8,73
III Enfermedades de las glándulas endocrinas, de la nutrición, del metabolismo y trastornos de la inmunidad .....	132	9,68	18,79	16,51	86	6,33	21,50	15,41	46	3,35	15,17	17,21
IV Enfermedades de la sangre y de los órganos hematopoyéticos .....	-	-	-	-	-	-	-	-	-	-	-	-
V Trastornos mentales .....	4	0,26	3,50	-	-	-	-	-	4	0,26	3,50	-
VI Enfermedades del sistema nervioso y de los órganos de los sentidos .....	81	5,92	26,83	20,42	28	2,02	27,50	-	53	3,90	26,50	25,00
VII Enfermedades del aparato circulatorio .....	184	13,54	7,08	7,51	149	10,93	8,74	8,71	36	2,61	3,94	2,17
VIII Enfermedades del aparato respiratorio .....	161	11,85	20,13	17,55	75	5,48	14,90	14,43	87	6,36	28,83	18,79
IX Enfermedades del aparato digestivo .....	71	5,19	10,07	11,24	62	4,53	12,30	12,48	9	0,66	4,50	3,00
X Enfermedades del aparato genitourinario .....	-	-	-	-	-	-	-	-	-	-	-	-
XI Complicaciones del embarazo, del parto y del puerperio .....	-	-	-	-	-	-	-	-	-	-	-	-
XII Enfermedades de la piel y del tejido celular subcutáneo .....	-	-	-	-	-	-	-	-	-	-	-	-
XIII Enfermedades del sistema osteomuscular y del tejido conjuntivo .....	-	-	-	-	-	-	-	-	-	-	-	-
XIV Anomalías congénitas .....	-	-	-	-	-	-	-	-	-	-	-	-
XV Ciertas afecciones originadas en el período perinatal .....	-	-	-	-	-	-	-	-	-	-	-	-
XVI Signos, síntomas y estados morbosos mal definidos .....	-	-	-	-	-	-	-	-	-	-	-	-
XVII Traumatismos y envenenamientos ....	291	21,41	36,38	18,65	291	21,41	36,38	18,65	-	-	-	-

# 11.5.8. AÑOS POTENCIALES DE VIDA PERDIDOS POR CAUSAS DE LA LISTA REDUCIDA Y SEXO.

CAUSAS	TOTAL				HOMBRES				MUJERES			
	APVP	%	Media	DE	APVP	%	Media	DE	APVP	%	Media	DE
TOTAL .....	1.359	100,00	13,32	14,61	899	66,15	14,50	14,68	460	33,85	11,50	14,31
01 Fiebres tifoidea y paratifoidea .....	-	-	-	-	-	-	-	-	-	-	-	-
02 Otras infecciones por salmonella y otras intoxicaciones alimentarias .....	-	-	-	-	-	-	-	-	-	-	-	-
03 Enfermedades infecciosas intestinales .....	-	-	-	-	-	-	-	-	-	-	-	-
04 Tuberculosis respiratoria .....	-	-	-	-	-	-	-	-	-	-	-	-
05 Otras tuberculosis .....	-	-	-	-	-	-	-	-	-	-	-	-
06 Otras enfermedades infecciosas bacterianas .....	49	3,57	48,50	-	-	-	-	-	49	3,57	48,50	-
07 Hepatitis viral .....	4	0,26	3,50	-	-	-	-	-	4	0,26	3,50	-
08 Tétanos .....	-	-	-	-	-	-	-	-	-	-	-	-
09 Resto enfermedades infecciosas víricas .....	-	-	-	-	-	-	-	-	-	-	-	-
10 Enfermedades parasitarias y resto de infecciones .....	-	-	-	-	-	-	-	-	-	-	-	-
11 Tumor maligno de cavidad bucal y faringe .....	-	-	-	-	-	-	-	-	-	-	-	-
12 Tumor maligno de esófago .....	22	1,62	11,00	6,50	22	1,62	11,00	6,50	-	-	-	-
13 Tumor maligno de estómago .....	11	0,77	10,50	-	11	0,77	10,50	-	-	-	-	-
14 Tumor maligno de intestino delgado .....	-	-	-	-	-	-	-	-	-	-	-	-
15 Tumor maligno de intestino grueso ...	21	1,55	10,50	3,00	-	-	-	-	21	1,55	10,50	3,00
16 Tumor maligno de recto .....	6	0,44	3,00	1,50	5	0,33	4,50	-	2	0,11	1,50	-
17 Tumor maligno de hígado .....	-	-	-	-	-	-	-	-	-	-	-	-
18 Tumor maligno de vesícula biliar .....	-	-	-	-	-	-	-	-	-	-	-	-
19 Tumor maligno de páncreas .....	11	0,77	10,50	-	11	0,77	10,50	-	-	-	-	-
20 Tumor maligno de laringe .....	-	-	-	-	-	-	-	-	-	-	-	-
21 Tumor maligno de tráquea, bronquios y pulmón .....	109	8,02	10,90	7,03	101	7,40	11,17	7,36	9	0,63	8,50	-
22 Tumor maligno de los huesos .....	-	-	-	-	-	-	-	-	-	-	-	-
23 Tumor maligno de la piel .....	11	0,81	5,50	1,00	7	0,48	6,50	-	5	0,33	4,50	-
24 Tumor maligno de la mama femenina .....	82	6,00	11,64	12,99	-	-	-	-	82	6,00	11,64	12,99
25 Tumor maligno del cuello uterino .....	6	0,40	5,50	-	-	-	-	-	6	0,40	5,50	-
26 Otros tumores malignos del útero .....	12	0,85	11,50	-	-	-	-	-	12	0,85	11,50	-
27 Tumor maligno de la próstata .....	1	0,07	0,50	-	1	0,07	0,50	-	-	-	-	-
28 Tumor maligno otras localizaciones .....	18	1,32	9,00	4,50	5	0,33	4,50	-	14	0,99	13,50	-
29 Tumor maligno localización no especificada .....	47	3,46	11,75	9,28	38	2,76	12,50	10,61	1	0,70	9,50	-

## 11.5.8. AÑOS POTENCIALES DE VIDA PERDIDOS POR CAUSAS DE LA LISTA REDUCIDA Y SEXO (Continuación)

CAUSAS	TOTAL				HOMBRES				MUJERES			
	APVP	%	Media	DE	APVP	%	Media	DE	APVP	%	Media	DE
30 Leucemia .....	-	-	-	-	-	-	-	-	-	-	-	-
31 Enfermedad de Hodgkin .....	-	-	-	-	-	-	-	-	-	-	-	-
32 Otros tumores tejido linfático y órganos hematopoyéticos .....	24	1,77	12,00	0,50	13	0,92	12,50	-	12	0,85	11,50	-
33 Tumores benignos .....	7	0,48	6,50	-	-	-	-	-	7	0,48	6,50	-
34 Carcinoma in situ .....	-	-	-	-	-	-	-	-	-	-	-	-
35 Tumores de evolución incierta y de naturaleza no especificada .....	-	-	-	-	-	-	-	-	-	-	-	-
36 Diabetes .....	54	3,97	13,50	13,73	48	3,53	24,00	12,50	6	0,44	3,00	0,50
37 Otras enfermedades de las glándulas endocrinas .....	2	0,11	1,50	-	2	0,11	1,50	-	-	-	-	-
38 Trastornos de la inmunidad (SIDA) ...	76	5,59	38,00	1,50	37	2,69	36,50	-	40	2,91	39,50	-
39 Serología o cultivo ⊕ para el VIH .....	-	-	-	-	-	-	-	-	-	-	-	-
40 Anemias .....	-	-	-	-	-	-	-	-	-	-	-	-
41 Otras enfermedades de la sangre y de los órganos hematopoyéticos ...	-	-	-	-	-	-	-	-	-	-	-	-
42 Psicosis alcohólica .....	-	-	-	-	-	-	-	-	-	-	-	-
43 Otros trastornos mentales .....	4	0,26	3,50	-	-	-	-	-	4	0,26	3,50	-
44 Enfermedades del sistema nervioso y de los órganos de los sentidos .....	81	5,92	26,83	20,42	28	2,02	27,50	-	53	3,90	26,50	25,00
45 Enfermedades reumáticas crónicas del corazón .....	6	0,40	5,50	-	6	0,40	5,50	-	-	-	-	-
46 Enfermedades hipertensivas .....	-	-	-	-	-	-	-	-	-	-	-	-
47 Enfermedades isquémicas del corazón .....	88	6,44	9,72	9,55	83	6,11	10,38	9,94	5	0,33	4,50	-
48 Otras enfermedades del corazón y de la circulación pulmonar .....	23	1,69	3,83	3,73	14	1,03	7,00	4,50	9	0,66	2,25	1,79
49 Enfermedades del corazón mal definidas .....	-	-	-	-	-	-	-	-	-	-	-	-
50 Enfermedades cerebrovasculares .....	57	4,16	6,28	6,73	35	2,54	6,90	8,89	22	1,62	5,50	1,41
51 Arteriosclerosis .....	-	-	-	-	-	-	-	-	-	-	-	-
52 Enfermedades vasos sanguíneos .....	12	0,85	11,50	-	12	0,85	11,50	-	-	-	-	-
53 Infecciones respiratorias agudas incluida influenza .....	-	-	-	-	-	-	-	-	-	-	-	-
54 Neumonía .....	114	8,35	37,83	9,74	33	2,39	32,50	-	81	5,96	40,50	11,00
55 Bronquitis, enfisema, asma .....	45	3,31	11,25	12,38	40	2,91	13,17	13,77	6	0,40	5,50	-
56 Otras enfermedades del aparato respiratorio .....	3	0,18	2,50	-	3	0,18	2,50	-	-	-	-	-
57 Gastritis, duodenitis, ulcus péptico ....	35	2,54	34,50	-	35	2,54	34,50	-	-	-	-	-
58 Cirrosis y otras enfermedades crónicas del hígado .....	8	0,59	4,00	1,50	8	0,59	4,00	1,50	-	-	-	-

## 11.5.8. AÑOS POTENCIALES DE VIDA PERDIDOS POR CAUSAS DE LA LISTA REDUCIDA Y SEXO (Continuación)

CAUSAS	TOTAL				HOMBRES				MUJERES			
	APVP	%	Media	DE	APVP	%	Media	DE	APVP	%	Media	DE
59 Resto de enfermedades del aparato digestivo .....	28	2,06	7,00	6,54	19	1,40	9,50	8,00	9	0,66	4,50	3,00
60 Nefritis, síndrome nefrótico, nefrosis .....	-	-	-	-	-	-	-	-	-	-	-	-
61 Resto enfermedades aparato urinario .....	-	-	-	-	-	-	-	-	-	-	-	-
62 Enfermedades de los órganos genitales masculinos .....	-	-	-	-	-	-	-	-	-	-	-	-
63 Enfermedades de los órganos genitales femeninos .....	-	-	-	-	-	-	-	-	-	-	-	-
64 Complicaciones embarazo, parto y puerperio .....	-	-	-	-	-	-	-	-	-	-	-	-
65 Enfermedades de piel y tejido celular subcutáneo .....	-	-	-	-	-	-	-	-	-	-	-	-
66 Enfermedades del sistema osteomuscular y tejido conjuntivo .....	-	-	-	-	-	-	-	-	-	-	-	-
67 Anomalías congénitas .....	-	-	-	-	-	-	-	-	-	-	-	-
68 Causas perinatales .....	-	-	-	-	-	-	-	-	-	-	-	-
69 Síntomas y estados morbosos mal definidos .....	-	-	-	-	-	-	-	-	-	-	-	-
70 Accidentes de vehículos a motor .....	112	8,24	56,00	4,50	112	8,24	56,00	4,50	-	-	-	-
71 Caídas accidentales .....	-	-	-	-	-	-	-	-	-	-	-	-
72 Ahogamiento .....	-	-	-	-	-	-	-	-	-	-	-	-
73 Accidentes de tipo industrial .....	-	-	-	-	-	-	-	-	-	-	-	-
74 Suicidio y autolesiones .....	91	6,70	22,75	16,59	91	6,70	22,75	16,59	-	-	-	-
75 Resto de causas externas .....	88	6,48	44,00	2,50	88	6,48	44,00	2,50	-	-	-	-
76 Dependencia a las drogas, Abuso de las drogas, Envenenamiento accidental por opiáceos, cocaína .....	-	-	-	-	-	-	-	-	-	-	-	-

## 11.5.9. RAZÓN DE MORTALIDAD ESTÁNDAR E INTERVALO DE CONFIANZA AL 95% SEGÚN GRANDES GRUPOS DE CAUSAS Y SEXO.

GRANDES GRUPOS	TOTAL	HOMBRES	MUJERES
	RME $\pm$ 1,96 EE	RME $\pm$ 1,96 EE	RME $\pm$ 1,96 EE
TOTAL .....	100,17 $\pm$ 9,72	91,30 $\pm$ 12,68	108,94 $\pm$ 14,77
I Enfermedades infecciosas y parasitarias .....	96,99 $\pm$ 95,05	81,20 $\pm$ 112,54	118,35 $\pm$ 164,03
II Tumores .....	92,07 $\pm$ 19,93	79,54 $\pm$ 23,24	110,70 $\pm$ 35,67
III Enfermedades de las glándulas endocrinas, de la nutrición, del metabolismo y trastornos de la inmunidad .....	83,67 $\pm$ 43,83	87,70 $\pm$ 70,18	81,27 $\pm$ 56,32
IV Enfermedades de la sangre y de los órganos hematopoyéticos .....	-	-	-
V Trastornos mentales .....	129,02 $\pm$ 70,13	46,77 $\pm$ 64,82	189,48 $\pm$ 111,98
VI Enfermedades del sistema nervioso y de los órganos de los sentidos .....	72,99 $\pm$ 71,53	37,07 $\pm$ 72,66	107,44 $\pm$ 121,58
VII Enfermedades del aparato circulatorio .....	96,15 $\pm$ 14,81	93,56 $\pm$ 21,76	97,87 $\pm$ 20,11
VIII Enfermedades del aparato respiratorio .....	124,41 $\pm$ 33,82	116,36 $\pm$ 39,70	134,40 $\pm$ 60,43
IX Enfermedades del aparato digestivo .....	100,54 $\pm$ 42,01	95,64 $\pm$ 51,99	105,66 $\pm$ 69,03
X Enfermedades del aparato genitourinario .....	60,31 $\pm$ 44,68	16,88 $\pm$ 33,08	104,38 $\pm$ 83,52
XI Complicaciones del embarazo, del parto y del puerperio .....	-	-	-
XII Enfermedades de la piel y del tejido celular subcutáneo .....	298,92 $\pm$ 414,28	-	440,04 $\pm$ 609,86
XIII Enfermedades del sistema osteomuscular y del tejido conjuntivo .....	149,36 $\pm$ 146,37	124,23 $\pm$ 243,48	161,05 $\pm$ 182,24
XIV Anomalías congénitas .....	124,01 $\pm$ 140,33	141,01 $\pm$ 195,42	97,10 $\pm$ 190,31
XV Ciertas afecciones originadas en el período perinatal .....	83,02 $\pm$ 115,06	62,94 $\pm$ 123,37	116,32 $\pm$ 227,99
XVI Signos, síntomas y estados morbosos mal definidos .....	148,28 $\pm$ 72,66	146,56 $\pm$ 128,47	150,15 $\pm$ 88,73
XVII Traumatismos y envenenamientos .....	120,82 $\pm$ 51,67	120,89 $\pm$ 59,24	115,42 $\pm$ 101,17



## 11.5.10. RAZÓN DE MORTALIDAD ESTÁNDAR E INTERVALO DE CONFIANZA AL 95% SEGÚN CAUSAS DE LA LISTA REDUCIDA Y SEXO.

CAUSA	TOTAL RME $\pm$ 1,96 EE	HOMBRES RME $\pm$ 1,96 EE	MUJERES RME $\pm$ 1,96 EE
TOTAL .....	100,17 $\pm$ 9,72	91,30 $\pm$ 12,68	108,94 $\pm$ 14,77
01 Fiebres tifoidea y paratifoidea .....	-	-	-
02 Otras infecciones por salmonella y otras intoxicaciones alimentarias .....	-	-	-
03 Enfermedades infecciosas intestinales .....	-	-	-
04 Tuberculosis respiratoria .....	-	-	-
05 Otras tuberculosis .....	-	-	-
06 Otras enfermedades infecciosas bacterianas .....	92,52 $\pm$ 128,22	74,93 $\pm$ 146,86	117,52 $\pm$ 230,34
07 Hepatitis viral .....	258,76 $\pm$ 507,16	-	520,82 $\pm$ 1020,81
08 Tétanos .....	-	-	-
09 Resto enfermedades infecciosas víricas .....	512,49 $\pm$ 1004,48	000,00 $\pm$ 2012,57	-
10 Enfermedades parasitarias y resto de infecciones .....	-	-	-
11 Tumor maligno de cavidad bucal y faringe .....	45,88 $\pm$ 89,92	54,63 $\pm$ 107,08	-
12 Tumor maligno de esófago .....	112,54 $\pm$ 155,97	117,14 $\pm$ 162,35	-
13 Tumor maligno de estómago .....	92,08 $\pm$ 73,68	58,24 $\pm$ 80,72	128,95 $\pm$ 126,37
14 Tumor maligno de intestino delgado .....	-	-	-
15 Tumor maligno de intestino grueso .....	53,61 $\pm$ 60,66	-	122,70 $\pm$ 138,85
16 Tumor maligno de recto .....	185,21 $\pm$ 181,51	77,90 $\pm$ 152,68	337,66 $\pm$ 382,10
17 Tumor maligno de hígado .....	89,69 $\pm$ 101,50	100,60 $\pm$ 139,43	72,21 $\pm$ 141,53
18 Tumor maligno de vesícula biliar .....	-	-	-
19 Tumor maligno de páncreas .....	64,51 $\pm$ 89,41	52,92 $\pm$ 103,71	81,48 $\pm$ 159,70
20 Tumor maligno de laringe .....	39,31 $\pm$ 77,05	38,89 $\pm$ 76,22	-
21 Tumor maligno de tráquea, bronquios y pulmón .....	80,50 $\pm$ 43,76	80,39 $\pm$ 45,49	60,64 $\pm$ 118,85
22 Tumor maligno de los huesos .....	-	-	-
23 Tumor maligno de la piel .....	253,77 $\pm$ 287,17	334,28 $\pm$ 463,28	169,88 $\pm$ 332,96
24 Tumor maligno de la mama femenina .....	151,01 $\pm$ 93,60	-	154,56 $\pm$ 95,80
25 Tumor maligno del cuello uterino .....	137,78 $\pm$ 270,05	-	140,54 $\pm$ 275,45
26 Otros tumores malignos del útero .....	140,10 $\pm$ 194,17	-	143,60 $\pm$ 199,02
27 Tumor maligno de la próstata .....	111,26 $\pm$ 89,03	107,00 $\pm$ 85,62	-
28 Tumor maligno otras localizaciones .....	79,51 $\pm$ 49,28	100,58 $\pm$ 69,70	42,02 $\pm$ 58,24
29 Tumor maligno localización no especificada .....	129,93 $\pm$ 96,25	127,31 $\pm$ 124,76	131,41 $\pm$ 148,70
30 Leucemia .....	-	-	-
31 Enfermedad de Hodgkin .....	-	-	-

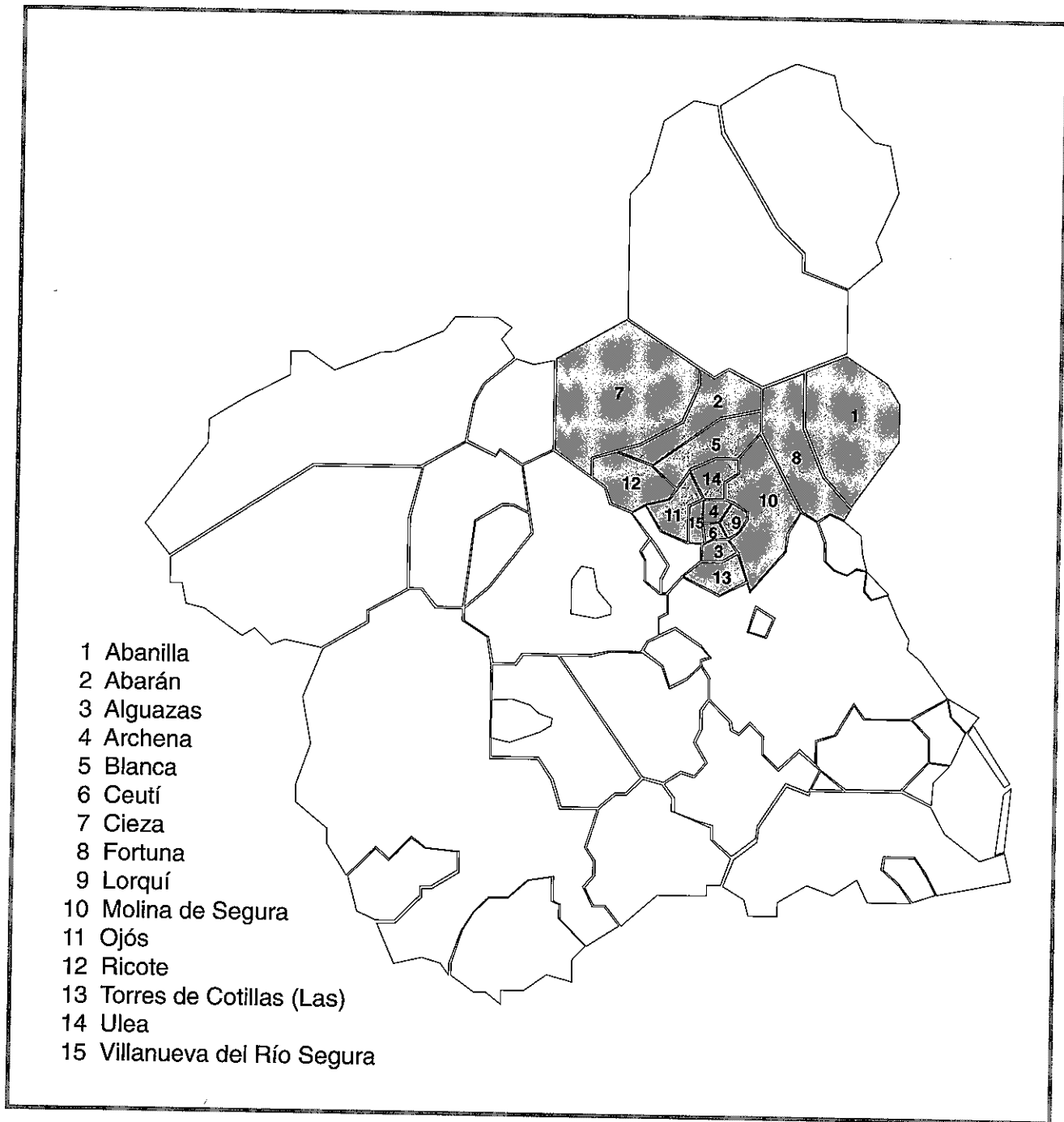
## II.5.10. RAZÓN DE MORTALIDAD ESTÁNDAR E INTERVALO DE CONFIANZA AL 95% SEGÚN CAUSAS DE LA LISTA REDUCIDA Y SEXO (Continuación).

CAUSA	TOTAL	HOMBRES	MUJERES
	RME $\pm$ 1,96 EE	RME $\pm$ 1,96 EE	RME $\pm$ 1,96 EE
32 Otros tumores tejido linfático y órganos hematopoyéticos .....	121,82 $\pm$ 119,39	59,71 $\pm$ 117,03	184,06 $\pm$ 208,28
33 Tumores benignos .....	335,11 $\pm$ 656,81	-	521,39 $\pm$ 1021,92
34 Carcinoma in situ .....	-	-	-
35 Tumores de evolución incierta y de naturaleza no especificada .....	97,49 $\pm$ 110,32	98,93 $\pm$ 137,11	92,44 $\pm$ 181,18
36 Diabetes .....	90,73 $\pm$ 53,62	98,54 $\pm$ 96,57	87,50 $\pm$ 64,82
37 Otras enfermedades de las glándulas endocrinas .....	39,21 $\pm$ 76,85	94,48 $\pm$ 185,19	-
38 Trastornos de la inmunidad (SIDA) .....	97,18 $\pm$ 134,69	58,01 $\pm$ 113,70	283,71 $\pm$ 556,07
39 Serología o cultivo $\oplus$ para el VIH .....	-	-	-
40 Anemias .....	-	-	-
41 Otras enfermedades de la sangre y de los órganos hematopoyéticos .....	-	-	-
42 Psicosis alcohólica .....	-	-	-
43 Otros trastornos mentales .....	130,66 $\pm$ 71,03	48,20 $\pm$ 66,80	189,48 $\pm$ 111,98
44 Enfermedades del sistema nervioso y de los órganos de los sentidos .....	72,99 $\pm$ 71,53	37,07 $\pm$ 72,66	107,44 $\pm$ 121,58
45 Enfermedades reumáticas crónicas del corazón .....	46,99 $\pm$ 92,10	144,25 $\pm$ 282,73	-
46 Enfermedades hipertensivas .....	53,48 $\pm$ 60,51	85,32 $\pm$ 118,24	30,64 $\pm$ 60,06
47 Enfermedades isquémicas del corazón .....	67,68 $\pm$ 24,22	71,32 $\pm$ 33,90	62,57 $\pm$ 34,02
48 Otras enfermedades del corazón y de la circulación pulmonar .....	83,96 $\pm$ 27,82	85,04 $\pm$ 44,55	83,37 $\pm$ 35,66
49 Enfermedades del corazón mal definidas .....	123,03 $\pm$ 107,84	-	219,39 $\pm$ 192,30
50 Enfermedades cerebrovasculares .....	124,42 $\pm$ 28,35	122,07 $\pm$ 42,97	125,81 $\pm$ 37,60
51 Arteriosclerosis .....	154,96 $\pm$ 91,57	147,09 $\pm$ 144,15	159,90 $\pm$ 118,46
52 Enfermedades vasos sanguíneos .....	73,19 $\pm$ 82,82	75,53 $\pm$ 104,68	66,48 $\pm$ 130,30
53 Infecciones respiratorias agudas incluida influenza .....	74,00 $\pm$ 145,03	170,68 $\pm$ 334,52	-
54 Neumonía .....	119,27 $\pm$ 88,35	91,03 $\pm$ 103,01	152,21 $\pm$ 149,17
55 Bronquitis, enfisema, asma .....	148,28 $\pm$ 49,13	137,88 $\pm$ 54,05	166,44 $\pm$ 103,16
56 Otras enfermedades del aparato respiratorio .....	82,02 $\pm$ 53,59	63,02 $\pm$ 61,76	105,63 $\pm$ 92,59
57 Gastritis, duodenitis, ulcus péptico .....	198,46 $\pm$ 224,58	248,90 $\pm$ 344,95	139,09 $\pm$ 272,62
58 Cirrosis y otras enfermedades crónicas del hígado .....	57,36 $\pm$ 50,28	55,78 $\pm$ 54,66	58,21 $\pm$ 114,08
59 Resto de enfermedades del aparato digestivo .....	120,13 $\pm$ 62,93	124,61 $\pm$ 92,32	115,12 $\pm$ 85,28
60 Nefritis, síndrome nefrótico, nefrosis .....	66,20 $\pm$ 52,97	21,85 $\pm$ 42,84	110,21 $\pm$ 96,60

## 11.5.10. RAZÓN DE MORTALIDAD ESTÁNDAR E INTERVALO DE CONFIANZA AL 95% SEGÚN CAUSAS DE LA LISTA REDUCIDA Y SEXO (Continuación).

CAUSA	TOTAL RME $\pm$ 1,96 EE	HOMBRES RME $\pm$ 1,96 EE	MUJERES RME $\pm$ 1,96 EE
61 Resto enfermedades aparato urinario .....	49,52 $\pm$ 97,05	-	86,23 $\pm$ 169,02
62 Enfermedades de los órganos genitales masculinos .....	-	-	-
63 Enfermedades de los órganos genitales femeninos .....	-	-	-
64 Complicaciones embarazo, parto y puerperio .....	-	-	-
65 Enfermedades de piel y tejido celular subcutáneo .....	298,92 $\pm$ 414,28	-	440,04 $\pm$ 609,86
66 Enfermedades del sistema osteomuscular y tejido conjuntivo .....	149,36 $\pm$ 146,37	124,23 $\pm$ 243,48	161,05 $\pm$ 182,24
67 Anomalías congénitas .....	124,01 $\pm$ 140,33	141,01 $\pm$ 195,42	97,10 $\pm$ 190,31
68 Causas perinatales .....	83,02 $\pm$ 115,06	62,94 $\pm$ 123,37	116,32 $\pm$ 227,99
69 Síntomas y estados morbosos mal definidos .....	148,94 $\pm$ 72,98	148,67 $\pm$ 130,32	150,15 $\pm$ 88,73
70 Accidentes de vehículos a motor .....	59,32 $\pm$ 58,14	68,73 $\pm$ 67,36	-
71 Caídas accidentales .....	74,32 $\pm$ 145,67	-	117,93 $\pm$ 231,14
72 Ahogamiento .....	348,81 $\pm$ 683,66	344,30 $\pm$ 674,82	-
73 Accidentes de tipo industrial .....	-	-	-
74 Suicidio y autolesiones .....	232,71 $\pm$ 161,26	263,26 $\pm$ 195,03	121,07 $\pm$ 237,30
75 Resto de causas externas .....	129,49 $\pm$ 95,93	104,94 $\pm$ 102,84	181,26 $\pm$ 205,11
76 Dependencia a las drogas, Abuso de las drogas, Envenenamiento accidental por opiáceos, cocaína .....	-	-	-

# 1.6. ÁREA DE SALUD VI (VEGA DEL SEGURA - COMARCA ORIENTAL)





## II.6.1. MORTALIDAD ESPECÍFICA POR EDAD Y SEXO. TASAS POR 100.000 HABITANTES.

GRUPOS DE EDAD	TOTAL	Hombres	Mujeres
TOTAL .....	673,04	717,97	629,16
Menos de 1 año .....	623,38	1.022,49	210,97
De 1 a 4 años .....	37,51	24,21	51,72
De 5 a 9 años .....	8,74	-	17,99
De 10 a 14 años .....	21,12	13,75	28,86
De 15 a 19 años .....	36,44	56,40	15,09
De 20 a 24 años .....	28,75	28,55	28,95
De 25 a 29 años .....	80,93	147,01	16,04
De 30 a 34 años .....	42,73	51,06	34,33
De 35 a 39 años .....	99,66	129,98	67,95
De 40 a 44 años .....	94,22	71,74	116,04
De 45 a 49 años .....	292,64	480,09	110,04
De 50 a 54 años .....	373,72	584,97	169,59
De 55 a 59 años .....	560,42	816,77	302,20
De 60 a 64 años .....	1.003,16	1.506,11	532,20
De 65 a 69 años .....	1.663,50	2.505,15	942,01
De 70 a 74 años .....	2.659,57	3.813,32	1.808,24
De 75 y más años .....	8.426,72	9.276,73	7.770,73

## 1.6.2. DEFUNCIONES POR EDAD Y GRANDES GRUPOS DE CAUSAS. TOTAL.

GRANDES GRUPOS	TOTAL	Menos de 1 año	De 1 a 4 años	De 5 a 9 años	De 10 a 14 años	De 15 a 19 años	De 20 a 24 años	De 25 a 29 años	De 30 a 34 años	De 35 a 39 años
TOTAL .....	1.019	12	3	1	3	5	4	10	5	8
I Enfermedades infecciosas y parasitarias .....	10	1	-	-	-	-	-	-	1	-
II Tumores .....	220	-	-	-	1	-	1	4	1	-
III Enfermedades de las glándulas endocrinas, de la nutrición, del metabolismo y trastornos de la inmunidad .....	35	-	-	-	-	-	-	-	-	1
IV Enfermedades de la sangre y de los órganos hematopoyéticos .....	7	-	-	-	1	-	-	-	-	-
V Trastornos mentales .....	16	-	-	-	-	-	-	-	-	-
VI Enfermedades del sistema nervioso y de los órganos de los sentidos .....	14	-	-	-	-	-	-	1	-	-
VII Enfermedades del aparato circulatorio .....	431	-	-	-	1	1	-	1	-	1
VIII Enfermedades del aparato respiratorio .....	109	-	-	-	-	-	-	-	-	1
IX Enfermedades del aparato digestivo .....	64	-	-	-	-	-	-	-	-	1
X Enfermedades del aparato genitourinario .....	20	-	-	-	-	-	-	-	-	1
XI Complicaciones del embarazo, del parto y del puerperio .....	1	-	-	-	-	-	-	-	-	1
XII Enfermedades de la piel y del tejido celular subcutáneo .....	-	-	-	-	-	-	-	-	-	-
XIII Enfermedades del sistema osteomuscular y del tejido conjuntivo .....	5	-	-	-	-	-	-	-	-	-
XIV Anomalías congénitas .....	8	5	2	1	-	-	-	-	-	-
XV Ciertas afecciones originadas en el período perinatal .....	4	4	-	-	-	-	-	-	-	-
XVI Signos, síntomas y estados morbosos mal definidos .....	33	2	-	-	-	-	-	-	-	-
XVII Traumatismos y envenenamientos .....	42	-	1	-	-	4	3	4	3	2

## II.6.2. DEFUNCIONES POR EDAD Y GRANDES GRUPOS DE CAUSAS. TOTAL.

GRANDES GRUPOS	De 40 a 44 años	De 45 a 49 años	De 50 a 54 años	De 55 a 59 años	De 60 a 64 años	De 65 a 69 años	De 70 a 74 años	De 75 y más años	NO CONSTA
TOTAL .....	8	21	26	41	74	105	110	583	-
I Enfermedades infecciosas y parasitarias .....	-	1	1	-	-	-	2	4	-
II Tumores .....	4	8	15	21	27	32	29	77	-
III Enfermedades de las glándulas endocrinas, de la nutrición, del metabolismo y trastornos de la inmunidad .....	-	-	1	1	1	4	8	19	-
IV Enfermedades de la sangre y de los órganos hematopoyéticos .....	-	-	-	-	-	-	-	6	-
V Trastornos mentales .....	-	1	-	-	-	2	1	12	-
VI Enfermedades del sistema nervioso y de los órganos de los sentidos .....	-	1	1	-	1	4	1	5	-
VII Enfermedades del aparato circulatorio .....	2	7	5	10	24	39	45	295	-
VIII Enfermedades del aparato respiratorio .....	1	-	1	3	5	11	9	78	-
IX Enfermedades del aparato digestivo .....	-	1	1	4	10	9	9	29	-
X Enfermedades del aparato genitourinario .....	-	-	-	-	3	3	1	12	-
XI Complicaciones del embarazo, del parto y del puerperio .....	-	-	-	-	-	-	-	-	-
XII Enfermedades de la piel y del tejido celular subcutáneo .....	-	-	-	-	-	-	-	-	-
XIII Enfermedades del sistema osteomuscular y del tejido conjuntivo .....	-	-	-	-	-	-	1	4	-
XIV Anomalías congénitas .....	-	-	-	-	-	-	-	-	-
XV Ciertas afecciones originadas en el período perinatal .....	-	-	-	-	-	-	-	-	-
XVI Signos, síntomas y estados morbosos mal definidos .....	-	-	-	-	-	-	1	30	-
XVII Traumatismos y envenenamientos .....	1	2	1	2	3	1	3	12	-



## II.6.2. DEFUNCIONES POR EDAD Y GRANDES GRUPOS DE CAUSAS. HOMBRES.

GRANDES GRUPOS	TOTAL	Menos de 1 año	De 1 a 4 años	De 5 a 9 años	De 10 a 14 años	De 15 a 19 años	De 20 a 24 años	De 25 a 29 años	De 30 a 34 años	De 35 a 39 años
TOTAL .....	536	10	1	-	1	4	2	9	3	5
I Enfermedades infecciosas y parasitarias .....	6	1	-	-	-	-	-	-	1	-
II Tumores .....	140	-	-	-	1	-	1	3	-	-
III Enfermedades de las glándulas endocrinas, de la nutrición, del metabolismo y trastornos de la inmunidad .....	7	-	-	-	-	-	-	-	-	-
IV Enfermedades de la sangre y de los órganos hematopoyéticos .....	-	-	-	-	-	-	-	-	-	-
V Trastornos mentales .....	7	-	-	-	-	-	-	-	-	-
VI Enfermedades del sistema nervioso y de los órganos de los sentidos .....	9	-	-	-	-	-	-	1	-	-
VII Enfermedades del aparato circulatorio .....	194	-	-	-	-	1	-	1	-	-
VIII Enfermedades del aparato respiratorio .....	74	-	-	-	-	-	-	-	-	1
IX Enfermedades del aparato digestivo .....	38	-	-	-	-	-	-	-	-	1
X Enfermedades del aparato genitourinario .....	9	-	-	-	-	-	-	-	-	1
XI Complicaciones del embarazo, del parto y del puerperio .....	-	-	-	-	-	-	-	-	-	-
XII Enfermedades de la piel y del tejido celular subcutáneo .....	-	-	-	-	-	-	-	-	-	-
XIII Enfermedades del sistema osteomuscular y del tejido conjuntivo .....	1	-	-	-	-	-	-	-	-	-
XIV Anomalías congénitas .....	4	3	1	-	-	-	-	-	-	-
XV Ciertas afecciones originadas en el período perinatal .....	4	4	-	-	-	-	-	-	-	-
XVI Signos, síntomas y estados morbosos mal definidos .....	13	2	-	-	-	-	-	-	-	-
XVII Traumatismos y envenenamientos .....	30	-	-	-	-	3	1	4	2	2

## II.6.2. DEFUNCIONES POR EDAD Y GRANDES GRUPOS DE CAUSAS. HOMBRES.

GRANDES GRUPOS	De 40 a 44 años	De 45 a 49 años	De 50 a 54 años	De 55 a 59 años	De 60 a 64 años	De 65 a 69 años	De 70 a 74 años	De 75 y más años	NO CONSTA
TOTAL .....	3	17	20	30	53	73	67	238	-
I Enfermedades infecciosas y parasitarias .....	-	1	1	-	-	-	2	-	-
II Tumores .....	1	5	11	13	19	22	20	44	-
III Enfermedades de las glándulas endocrinas, de la nutrición, del metabolismo y trastornos de la inmunidad .....	-	-	1	1	-	-	2	3	-
IV Enfermedades de la sangre y de los órganos hematopoyéticos .....	-	-	-	-	-	-	-	-	-
V Trastornos mentales .....	-	-	-	-	-	2	-	5	-
VI Enfermedades del sistema nervioso y de los órganos de los sentidos .....	-	1	1	-	-	4	1	1	-
VII Enfermedades del aparato circulatorio .....	-	7	4	8	16	25	27	105	-
VIII Enfermedades del aparato respiratorio .....	1	-	1	3	4	10	6	48	-
IX Enfermedades del aparato digestivo .....	-	1	1	3	8	8	4	12	-
X Enfermedades del aparato genitourinario .....	-	-	-	-	3	1	1	3	-
XI Complicaciones del embarazo, del parto y del puerperio .....	-	-	-	-	-	-	-	-	-
XII Enfermedades de la piel y del tejido celular subcutáneo .....	-	-	-	-	-	-	-	-	-
XIII Enfermedades del sistema osteomuscular y del tejido conjuntivo .....	-	-	-	-	-	-	1	-	-
XIV Anomalías congénitas .....	-	-	-	-	-	-	-	-	-
XV Ciertas afecciones originadas en el período perinatal .....	-	-	-	-	-	-	-	-	-
XVI Signos, síntomas y estados morbosos mal definidos .....	-	-	-	-	-	-	1	10	-
XVII Traumatismos y envenenamientos .....	1	2	-	2	3	1	2	7	-

## II.6.2. DEFUNCIONES POR EDAD Y GRANDES GRUPOS DE CAUSAS. MUJERES.

GRANDES GRUPOS	TOTAL	Menos de 1 año	De 1 a 4 años	De 5 a 9 años	De 10 a 14 años	De 15 a 19 años	De 20 a 24 años	De 25 a 29 años	De 30 a 34 años	De 35 a 39 años
TOTAL .....	483	2	2	1	2	1	2	1	2	3
I Enfermedades infecciosas y parasitarias .....	4	-	-	-	-	-	-	-	-	-
II Tumores .....	80	-	-	-	-	-	-	1	1	-
III Enfermedades de las glándulas endocrinas, de la nutrición, del metabolismo y trastornos de la inmunidad .....	28	-	-	-	-	-	-	-	-	1
IV Enfermedades de la sangre y de los órganos hematopoyéticos .....	7	-	-	-	1	-	-	-	-	-
V Trastornos mentales .....	9	-	-	-	-	-	-	-	-	-
VI Enfermedades del sistema nervioso y de los órganos de los sentidos .....	5	-	-	-	-	-	-	-	-	-
VII Enfermedades del aparato circulatorio .....	237	-	-	-	1	-	-	-	-	1
VIII Enfermedades del aparato respiratorio .....	35	-	-	-	-	-	-	-	-	-
IX Enfermedades del aparato digestivo .....	26	-	-	-	-	-	-	-	-	-
X Enfermedades del aparato genitourinario .....	11	-	-	-	-	-	-	-	-	-
XI Complicaciones del embarazo, del parto y del puerperio .....	1	-	-	-	-	-	-	-	-	1
XII Enfermedades de la piel y del tejido celular subcutáneo .....	-	-	-	-	-	-	-	-	-	-
XIII Enfermedades del sistema osteomuscular y del tejido conjuntivo .....	4	-	-	-	-	-	-	-	-	-
XIV Anomalías congénitas .....	4	2	1	1	-	-	-	-	-	-
XV Ciertas afecciones originadas en el período perinatal .....	-	-	-	-	-	-	-	-	-	-
XVI Signos, síntomas y estados morbosos mal definidos .....	20	-	-	-	-	-	-	-	-	-
XVII Traumatismos y envenenamientos .....	12	-	1	-	-	-	1	2	-	1

## 1.6.2. DEFUNCIONES POR EDAD Y GRANDES GRUPOS DE CAUSAS. MUJERES.

GRANDES GRUPOS	De 40 a 44 años	De 45 a 49 años	De 50 a 54 años	De 55 a 59 años	De 60 a 64 años	De 65 a 69 años	De 70 a 74 años	De 75 y más años	NO CONSTA
TOTAL .....	5	4	6	11	21	32	43	345	-
I Enfermedades infecciosas y parasitarias .....	-	-	-	-	-	-	-	4	-
II Tumores .....	3	3	4	8	8	10	9	33	-
III Enfermedades de las glándulas endocrinas, de la nutrición, del metabolismo y trastornos de la inmunidad .....	-	-	-	-	1	4	6	16	-
IV Enfermedades de la sangre y de los órganos hematopoyéticos .....	-	-	-	-	-	-	-	6	-
V Trastornos mentales .....	-	1	-	-	-	-	1	7	-
VI Enfermedades del sistema nervioso y de los órganos de los sentidos .....	-	-	-	-	1	-	-	4	-
VII Enfermedades del aparato circulatorio .....	2	-	1	2	8	14	18	190	-
VIII Enfermedades del aparato respiratorio .....	-	-	-	-	1	1	3	30	-
IX Enfermedades del aparato digestivo .....	-	-	-	1	2	1	5	17	-
X Enfermedades del aparato genitourinario .....	-	-	-	-	-	2	-	9	-
XI Complicaciones del embarazo, del parto y del puerperio .....	-	-	-	-	-	-	-	-	-
XII Enfermedades de la piel y del tejido celular subcutáneo .....	-	-	-	-	-	-	-	-	-
XIII Enfermedades del sistema osteomuscular y del tejido conjuntivo .....	-	-	-	-	-	-	-	4	-
XIV Anomalías congénitas .....	-	-	-	-	-	-	-	-	-
XV Ciertas afecciones originadas en el período perinatal .....	-	-	-	-	-	-	-	-	-
XVI Signos, síntomas y estados morbosos mal definidos .....	-	-	-	-	-	-	-	20	-
XVII Traumatismos y envenenamientos .....	-	-	1	-	-	-	1	5	-

### II.6.3. MORTALIDAD ESPECÍFICA POR EDAD Y GRANDES GRUPOS DE CAUSAS. TASAS POR 100.000 HABITANTES. TOTAL.

GRANDES GRUPOS	TOTAL	Menos de 1 año	De 1 a 4 años	De 5 a 9 años	De 10 a 14 años	De 15 a 19 años	De 20 a 24 años	De 25 a 29 años	De 30 a 34 años
TOTAL .....	675,69	623,38	37,51	8,74	21,12	36,44	28,75	80,93	42,73
I Enfermedades infecciosas y parasitarias .....	6,63	51,95	-	-	-	-	-	-	8,55
II Tumores .....	145,88	-	-	-	7,04	-	7,19	32,37	8,55
III Enfermedades de las glándulas endocrinas, de la nutrición, del metabolismo y trastornos de la inmunidad .....	23,21	-	-	-	-	-	-	-	-
IV Enfermedades de la sangre y de los órganos hematopoyéticos .....	4,64	-	-	-	7,04	-	-	-	-
V Trastornos mentales .....	10,61	-	-	-	-	-	-	-	-
VI Enfermedades del sistema nervioso y de los órganos de los sentidos .....	9,28	-	-	-	-	-	-	8,09	-
VII Enfermedades del aparato circulatorio .....	285,79	-	-	-	7,04	7,29	-	8,09	-
VIII Enfermedades del aparato respiratorio .....	72,28	-	-	-	-	-	-	-	-
IX Enfermedades del aparato digestivo .....	42,44	-	-	-	-	-	-	-	-
X Enfermedades del aparato genitourinario .....	13,26	-	-	-	-	-	-	-	-
XI Complicaciones del embarazo, del parto y del puerperio .....	0,19	-	-	-	-	-	-	-	-
XII Enfermedades de la piel y del tejido celular subcutáneo .....	-	-	-	-	-	-	-	-	-
XIII Enfermedades del sistema osteomuscular y del tejido conjuntivo .....	3,32	-	-	-	-	-	-	-	-
XIV Anomalías congénitas .....	5,30	259,74	25,01	8,74	-	-	-	-	-
XV Ciertas afecciones originadas en el período perinatal .....	2,65	207,79	-	-	-	-	-	-	-
XVI Signos, síntomas y estados morbosos mal definidos .....	21,88	103,90	-	-	-	-	-	-	-
XVII Traumatismos y envenenamientos .....	27,85	-	12,50	-	-	29,15	21,56	32,37	25,64

## II.6.3. MORTALIDAD ESPECÍFICA POR EDAD Y GRANDES GRUPOS DE CAUSAS. TASAS POR 100.000 HABITANTES. TOTAL.

GRANDES GRUPOS	De 35 a 39 años	De 40 a 44 años	De 45 a 49 años	De 50 a 54 años	De 55 a 59 años	De 60 a 64 años	De 65 a 69 años	De 70 a 74 años	De 75 y más años
TOTAL .....	88,58	94,22	292,64	373,72	560,42	1.016,90	1.663,50	2.659,57	8.484,94
I Enfermedades infecciosas y parasitarias .....	-	-	13,94	14,37	-	-	-	48,36	58,22
II Tumores .....	-	47,11	111,48	215,61	287,04	371,03	506,97	701,16	1.120,65
III Enfermedades de las glándulas endocrinas, de la nutrición, del metabolismo y trastornos de la inmunidad .....	11,07	-	-	14,37	13,67	13,74	63,37	193,42	276,52
IV Enfermedades de la sangre y de los órganos hematopoyéticos .....	-	-	-	-	-	-	-	-	87,32
V Trastornos mentales .....	-	-	13,94	-	-	-	31,69	24,18	174,65
VI Enfermedades del sistema nervioso y de los órganos de los sentidos .....	-	-	13,94	14,37	-	13,74	63,37	24,18	72,77
VII Enfermedades del aparato circulatorio .....	11,07	23,55	97,55	71,87	136,69	329,81	617,87	1.088,01	4.293,41
VIII Enfermedades del aparato respiratorio .....	11,07	11,78	-	14,37	41,01	68,71	174,27	217,60	1.135,21
IX Enfermedades del aparato digestivo .....	11,07	-	13,94	14,37	54,67	137,42	142,59	217,60	422,06
X Enfermedades del aparato genitourinario .....	11,07	-	-	-	-	41,23	47,53	24,18	174,65
XI Complicaciones del embarazo, del parto y del puerperio .....	3,10	-	-	-	-	-	-	-	-
XII Enfermedades de la piel y del tejido celular subcutáneo .....	-	-	-	-	-	-	-	-	-
XIII Enfermedades del sistema osteomuscular y del tejido conjuntivo .....	-	-	-	-	-	-	-	24,18	58,22
XIV Anomalías congénitas .....	-	-	-	-	-	-	-	-	-
XV Ciertas afecciones originadas en el período perinatal .....	-	-	-	-	-	-	-	-	-
XVI Signos, síntomas y estados morbosos mal definidos .....	-	-	-	-	-	-	-	24,18	436,62
XVII Traumatismos y envenenamientos .....	22,15	11,78	27,87	14,37	27,34	41,23	15,84	72,53	174,65

## II.6.3. MORTALIDAD ESPECÍFICA POR EDAD Y GRANDES GRUPOS DE CAUSAS. TASAS POR 100.000 HABITANTES. HOMBRES.

GRANDES GRUPOS	TOTAL	Menos de 1 año	De 1 a 4 años	De 5 a 9 años	De 10 a 14 años	De 15 a 19 años	De 20 a 24 años	De 25 a 29 años	De 30 a 34 años
TOTAL .....	719,31	1.022,49	24,21	-	13,75	56,40	28,55	147,01	51,06
I Enfermedades infecciosas y parasitarias .....	8,05	102,25	-	-	-	-	-	-	17,02
II Tumores .....	187,88	-	-	-	13,75	-	14,27	49,00	-
III Enfermedades de las glándulas endocrinas, de la nutrición, del metabolismo y trastornos de la inmunidad .....	9,39	-	-	-	-	-	-	-	-
IV Enfermedades de la sangre y de los órganos hematopoyéticos .....	-	-	-	-	-	-	-	-	-
V Trastornos mentales .....	9,39	-	-	-	-	-	-	-	-
VI Enfermedades del sistema nervioso y de los órganos de los sentidos .....	12,08	-	-	-	-	-	-	16,33	-
VII Enfermedades del aparato circulatorio .....	260,35	-	-	-	-	14,10	-	16,33	-
VIII Enfermedades del aparato respiratorio .....	99,31	-	-	-	-	-	-	-	-
IX Enfermedades del aparato digestivo .....	51,00	-	-	-	-	-	-	-	-
X Enfermedades del aparato genitourinario .....	12,08	-	-	-	-	-	-	-	-
XI Complicaciones del embarazo, del parto y del puerperio .....	-	-	-	-	-	-	-	-	-
XII Enfermedades de la piel y del tejido celular subcutáneo .....	-	-	-	-	-	-	-	-	-
XIII Enfermedades del sistema osteomuscular y del tejido conjuntivo .....	1,34	-	-	-	-	-	-	-	-
XIV Anomalías congénitas .....	5,37	306,75	24,21	-	-	-	-	-	-
XV Ciertas afecciones originadas en el período perinatal .....	5,37	409,00	-	-	-	-	-	-	-
XVI Signos, síntomas y estados morbosos mal definidos .....	17,45	204,50	-	-	-	-	-	-	-
XVII Traumatismos y envenenamientos .....	40,26	-	-	-	-	42,30	14,27	65,34	34,04

### 11.6.3. MORTALIDAD ESPECÍFICA POR EDAD Y GRANDES GRUPOS DE CAUSAS. TASAS POR 100.000 HABITANTES. HOMBRES.

GRANDES GRUPOS	De 35 a 39 años	De 40 a 44 años	De 45 a 49 años	De 50 a 54 años	De 55 a 59 años	De 60 a 64 años	De 65 a 69 años	De 70 a 74 años	De 75 y más años
TOTAL .....	108,32	71,74	480,09	584,97	816,77	1.506,11	2.505,15	3.813,32	9.355,35
I Enfermedades infecciosas y parasitarias .....	-	-	28,24	29,25	-	-	-	113,83	-
II Tumores .....	-	23,91	141,20	321,73	353,93	539,93	754,98	1.138,30	1.729,56
III Enfermedades de las glándulas endocrinas, de la nutrición, del metabolismo y trastornos de la inmunidad .....	-	-	-	29,25	27,23	-	-	113,83	117,92
IV Enfermedades de la sangre y de los órganos hematopoyéticos .....	-	-	-	-	-	-	-	-	-
V Trastornos mentales .....	-	-	-	-	-	-	68,63	-	196,54
VI Enfermedades del sistema nervioso y de los órganos de los sentidos .....	-	-	28,24	29,25	-	-	137,27	56,92	39,31
VII Enfermedades del aparato circulatorio .....	-	-	197,68	116,99	217,81	454,67	857,93	1.536,71	4.127,36
VIII Enfermedades del aparato respiratorio .....	21,66	23,91	-	29,25	81,68	113,67	343,17	341,49	1.886,79
IX Enfermedades del aparato digestivo .....	21,66	-	28,24	29,25	81,68	227,34	274,54	227,66	471,70
X Enfermedades del aparato genitourinario .....	21,66	-	-	-	-	85,25	34,32	56,92	117,92
XI Complicaciones del embarazo, del parto y del puerperio .....	-	-	-	-	-	-	-	-	-
XII Enfermedades de la piel y del tejido celular subcutáneo .....	-	-	-	-	-	-	-	-	-
XIII Enfermedades del sistema osteomuscular y del tejido conjuntivo .....	-	-	-	-	-	-	-	56,92	-
XIV Anomalías congénitas .....	-	-	-	-	-	-	-	-	-
XV Ciertas afecciones originadas en el periodo perinatal .....	-	-	-	-	-	-	-	-	-
XVI Signos, síntomas y estados morbosos mal definidos .....	-	-	-	-	-	-	-	56,92	393,08
XVII Traumatismos y envenenamientos .....	43,33	23,91	56,48	-	54,45	85,25	34,32	113,83	275,16



### 11.6.3. MORTALIDAD ESPECÍFICA POR EDAD Y GRANDES GRUPOS DE CAUSAS. TASAS POR 100.000 HABITANTES. MUJERES.

GRANDES GRUPOS	TOTAL	Menos de 1 año	De 1 a 4 años	De 5 a 9 años	De 10 a 14 años	De 15 a 19 años	De 20 a 24 años	De 25 a 29 años	De 30 a 34 años
TOTAL .....	633,09	210,97	51,72	17,99	28,86	15,09	28,95	16,04	34,33
I Enfermedades infecciosas y parasitarias .....	5,24	-	-	-	-	-	-	-	-
II Tumores .....	104,86	-	-	-	-	-	-	16,04	17,17
III Enfermedades de las glándulas endocrinas, de la nutrición, del metabolismo y trastornos de la inmunidad .....	36,70	-	-	-	-	-	-	-	-
IV Enfermedades de la sangre y de los órganos hematopoyéticos .....	9,18	-	-	-	14,43	-	-	-	-
V Trastornos mentales .....	11,80	-	-	-	-	-	-	-	-
VI Enfermedades del sistema nervioso y de los órganos de los sentidos .....	6,55	-	-	-	-	-	-	-	-
VII Enfermedades del aparato circulatorio .....	310,65	-	-	-	14,43	-	-	-	-
VIII Enfermedades del aparato respiratorio .....	45,88	-	-	-	-	-	-	-	-
IX Enfermedades del aparato digestivo .....	34,08	-	-	-	-	-	-	-	-
X Enfermedades del aparato genitourinario .....	14,42	-	-	-	-	-	-	-	-
XI Complicaciones del embarazo, del parto y del puerperio .....	1,31	-	-	-	-	-	-	-	-
XII Enfermedades de la piel y del tejido celular subcutáneo .....	-	-	-	-	-	-	-	-	-
XIII Enfermedades del sistema osteomuscular y del tejido conjuntivo .....	5,24	-	-	-	-	-	-	-	-
XIV Anomalías congénitas .....	5,24	210,97	25,86	17,99	-	-	-	-	-
XV Ciertas afecciones originadas en el período perinatal .....	-	-	-	-	-	-	-	-	-
XVI Signos, síntomas y estados morbosos mal definidos .....	26,22	-	-	-	-	-	-	-	-
XVII Traumatismos y envenenamientos .....	15,73	-	25,86	-	-	15,09	28,95	-	17,17

### II.6.3. MORTALIDAD ESPECÍFICA POR EDAD Y GRANDES GRUPOS DE CAUSAS. TASAS POR 100.000 HABITANTES. MUJERES.

GRANDES GRUPOS	De 35 a 39 años	De 40 a 44 años	De 45 a 49 años	De 50 a 54 años	De 55 a 59 años	De 60 a 64 años	De 65 a 69 años	De 70 a 74 años	De 75 y más años
TOTAL .....	67,95	116,04	110,04	169,59	302,20	558,81	942,01	1.808,24	7.816,04
I Enfermedades infecciosas y parasitarias .....	-	-	-	-	-	-	-	-	90,62
II Tumores .....	-	69,62	82,53	113,06	219,78	212,88	294,38	378,47	747,62
III Enfermedades de las glándulas endocrinas, de la nutrición, del metabolismo y trastornos de la inmunidad .....	22,65	-	-	-	-	26,61	117,75	252,31	362,48
IV Enfermedades de la sangre y de los órganos hematopoyéticos .....	-	-	-	-	-	-	-	-	135,93
V Trastornos mentales .....	-	-	27,51	-	-	-	-	42,05	158,59
VI Enfermedades del sistema nervioso y de los órganos de los sentidos .....	-	-	-	-	-	26,61	-	-	90,62
VII Enfermedades del aparato circulatorio .....	22,65	46,41	-	28,26	54,95	212,88	412,13	756,94	4.304,49
VIII Enfermedades del aparato respiratorio .....	-	-	-	-	-	26,61	29,44	126,16	679,66
IX Enfermedades del aparato digestivo .....	-	-	-	-	27,47	53,22	29,44	210,26	385,14
X Enfermedades del aparato genitourinario .....	-	-	-	-	-	-	58,88	-	203,90
XI Complicaciones del embarazo, del parto y del puerperio .....	22,65	-	-	-	-	-	-	-	-
XII Enfermedades de la piel y del tejido celular subcutáneo .....	-	-	-	-	-	-	-	-	-
XIII Enfermedades del sistema osteomuscular y del tejido conjuntivo .....	-	-	-	-	-	-	-	-	90,62
XIV Anomalías congénitas .....	-	-	-	-	-	-	-	-	-
XV Ciertas afecciones originadas en el periodo perinatal .....	-	-	-	-	-	-	-	-	-
XVI Signos, síntomas y estados morbosos mal definidos .....	-	-	-	-	-	-	-	-	453,10
XVII Traumatismos y envenenamientos .....	-	-	-	28,26	-	-	-	42,05	113,28

## II.6.4. MORTALIDAD ESPECÍFICA POR EDAD Y CAUSA DE LA LISTA REDUCIDA. TASAS POR 100.000 HABITANTES. TOTAL.

CAUSA	TOTAL	Menos de 1 año	De 1 a 4 años	De 5 a 9 años	De 10 a 14 años	De 15 a 19 años	De 20 a 24 años	De 25 a 29 años	De 30 a 34 años
TOTAL .....	675,69	623,38	37,51	8,74	21,12	36,44	28,75	80,93	42,73
01 Fiebres tifoidea y paratifoidea .....	-	-	-	-	-	-	-	-	-
02 Otras infecciones por salmonella y otras intoxicaciones alimentarias .....	-	-	-	-	-	-	-	-	-
03 Enfermedades infecciosas intestinales .....	-	-	-	-	-	-	-	-	-
04 Tuberculosis respiratoria .....	2,65	-	-	-	-	-	-	-	8,55
05 Otras tuberculosis .....	-	-	-	-	-	-	-	-	-
06 Otras enfermedades infecciosas bacterianas .....	3,32	51,95	-	-	-	-	-	-	-
07 Hepatitis viral .....	-	-	-	-	-	-	-	-	-
08 Tétanos .....	-	-	-	-	-	-	-	-	-
09 Resto enfermedades infecciosas víricas .....	-	-	-	-	-	-	-	-	-
10 Enfermedades parasitarias y resto de infecciones .....	0,66	-	-	-	-	-	-	-	-
11. Tumor maligno de la cavidad bucal y faringe .....	1,33	-	-	-	-	-	-	-	-
12 Tumor maligno de esófago .....	4,64	-	-	-	-	-	-	-	-
13 Tumor maligno de estómago .....	9,95	-	-	-	-	-	-	-	-
14 Tumor maligno de intestino delgado .....	0,66	-	-	-	-	-	-	-	-
15 Tumor maligno de intestino grueso .....	9,28	-	-	-	-	-	-	-	-
16 Tumor maligno de recto .....	1,99	-	-	-	-	-	-	-	-
17 Tumor maligno de hígado .....	5,30	-	-	-	-	-	-	-	-
18 Tumor maligno de vesícula biliar .....	1,33	-	-	-	-	-	-	-	-
19 Tumor maligno de páncreas .....	5,97	-	-	-	-	-	-	-	-
20 Tumor maligno de laringe .....	5,30	-	-	-	-	-	-	-	-
21 Tumor maligno de tráquea, bronquios y pulmón .....	30,50	-	-	-	-	-	-	-	-
22 Tumor maligno de los huesos .....	0,66	-	-	-	-	-	-	-	-
23 Tumor maligno de la piel .....	5,97	-	-	-	-	-	-	24,28	-
24 Tumor maligno de la mama femenina .....	2,06	-	-	-	-	-	-	-	-
25 Tumor maligno del cuello uterino .....	0,37	-	-	-	-	-	-	-	-
26 Otros tumores malignos del útero .....	0,56	-	-	-	-	-	-	-	2,51
27 Tumor maligno de la próstata .....	1,93	-	-	-	-	-	-	-	-
28 Tumor maligno otras localizaciones .....	23,21	-	-	-	-	-	7,19	-	-
29 Tumor maligno localización no especificada .....	5,97	-	-	-	-	-	-	-	-
30 Leucemia .....	3,32	-	-	-	-	-	-	8,09	-
31 Enfermedad de Hodgkin .....	-	-	-	-	-	-	-	-	-

## 11.6.4. MORTALIDAD ESPECÍFICA POR EDAD Y CAUSA DE LA LISTA REDUCIDA. TASAS POR 100.000 HABITANTES. TOTAL.

CAUSA	De 35 a 39 años	De 40 a 44 años	De 45 a 49 años	De 50 a 54 años	De 55 a 59 años	De 60 a 64 años	De 65 a 69 años	De 70 a 74 años	De 75 y más años
TOTAL .....	88,58	94,22	292,64	373,72	560,42	1.016,90	1.663,50	2.659,57	8.484,94
01 Fiebres tifoidea y paratifoidea .....	-	-	-	-	-	-	-	-	-
02 Otras infecciones por salmonella y otras intoxicaciones alimentarias .....	-	-	-	-	-	-	-	-	-
03 Enfermedades infecciosas intestinales .....	-	-	-	-	-	-	-	-	-
04 Tuberculosis respiratoria .....	-	-	13,94	14,37	-	-	-	24,18	-
05 Otras tuberculosis .....	-	-	-	-	-	-	-	-	-
06 Otras enfermedades infecciosas bacterianas .....	-	-	-	-	-	-	-	24,18	43,66
07 Hepatitis viral .....	-	-	-	-	-	-	-	-	-
08 Tétanos .....	-	-	-	-	-	-	-	-	-
09 Resto enfermedades infecciosas víricas .....	-	-	-	-	-	-	-	-	-
10 Enfermedades parasitarias y resto de infecciones .....	-	-	-	-	-	-	-	-	14,55
11 Tumor maligno de la cavidad bucal y faringe .....	-	-	-	28,75	-	-	-	-	-
12 Tumor maligno de esófago .....	-	-	-	28,75	41,01	13,74	-	-	14,55
13 Tumor maligno de estómago .....	-	-	13,94	14,37	-	27,48	47,53	-	116,43
14 Tumor maligno de intestino delgado .....	-	-	-	-	-	-	-	-	14,55
15 Tumor maligno de intestino grueso .....	-	-	-	14,37	27,34	-	15,84	72,53	101,88
16 Tumor maligno de recto .....	-	-	-	-	-	-	15,84	-	29,11
17 Tumor maligno de hígado .....	-	-	-	-	-	13,74	31,69	48,36	43,66
18 Tumor maligno de vesícula biliar .....	-	-	-	-	-	-	-	-	29,11
19 Tumor maligno de páncreas .....	-	-	-	14,37	27,34	-	31,69	96,71	-
20 Tumor maligno de laringe .....	-	-	-	14,37	-	27,48	47,53	24,18	14,55
21 Tumor maligno de tráquea, bronquios y pulmón .....	-	-	41,81	14,37	68,34	109,94	142,59	217,60	160,09
22 Tumor maligno de los huesos .....	-	-	-	-	-	-	-	-	14,55
23 Tumor maligno de la piel .....	-	-	13,94	14,37	-	-	15,84	24,18	29,11
24 Tumor maligno de la mama femenina .....	-	6,49	3,81	-	15,32	7,00	-	-	6,26
25 Tumor maligno del cuello uterino .....	-	-	-	3,78	3,83	-	-	-	-
26 Otros tumores malignos del útero .....	-	-	-	-	3,83	-	3,93	-	-
27 Tumor maligno de la próstata .....	-	-	-	-	-	3,87	4,47	15,16	32,89
28 Tumor maligno otras localizaciones .....	-	11,78	27,87	-	13,67	82,45	79,21	72,53	232,86
29 Tumor maligno localización no especificada .....	-	-	-	14,37	27,34	13,74	-	48,36	43,66
30 Leucemia .....	-	-	-	-	-	-	-	-	58,22
31 Enfermedad de Hodgkin .....	-	-	-	-	-	-	-	-	-

## II.6.4. MORTALIDAD ESPECÍFICA POR EDAD Y CAUSA DE LA LISTA REDUCIDA. TASAS POR 100.000 HABITANTES. TOTAL (Continuación).

CAUSA	TOTAL	Menos de 1 año	De 1 a 4 años	De 5 a 9 años	De 10 a 14 años	De 15 a 19 años	De 20 a 24 años	De 25 a 29 años	De 30 a 34 años
32 Otros tumores tejido linfático y órganos hematopoyéticos .....	5,30	-	-	-	7,04	-	-	-	-
33 Tumores benignos .....	-	-	-	-	-	-	-	-	-
34 Carcinoma in situ .....	-	-	-	-	-	-	-	-	-
35 Tumores de evolución incierta y de naturaleza no especificada .....	7,96	-	-	-	-	-	-	-	-
36 Diabetes .....	21,88	-	-	-	-	-	-	-	-
37 Otras enfermedades de las glándulas endocrinas .....	0,66	-	-	-	-	-	-	-	-
38 Trastornos de la inmunidad (SIDA) .....	0,66	-	-	-	-	-	-	-	-
39 Serología o cultivo ⊕ para el VIH .....	-	-	-	-	-	-	-	-	-
40 Anemias .....	3,98	-	-	-	-	-	-	-	-
41 Otras enfermedades de la sangre y de los órganos hematopoyéticos .....	0,66	-	-	-	7,04	-	-	-	-
42 Psicosis alcohólica .....	-	-	-	-	-	-	-	-	-
43 Otros trastornos mentales .....	10,61	-	-	-	-	-	-	-	-
44 Enfermedades del sistema nervioso y de los órganos de los sentidos .....	9,28	-	-	-	-	-	-	8,09	-
45 Enfermedades reumáticas crónicas del corazón .....	3,98	-	-	-	-	-	-	8,09	-
46 Enfermedades hipertensivas .....	7,29	-	-	-	-	-	-	-	-
47 Enfermedades isquémicas del corazón .....	76,92	-	-	-	-	-	-	-	-
48 Otras enfermedades del corazón y de la circulación pulmonar .....	63,66	-	-	-	-	7,29	-	-	-
49 Enfermedades del corazón mal definidas .....	6,63	-	-	-	-	-	-	-	-
50 Enfermedades cerebrovasculares .....	105,43	-	-	-	7,04	-	-	-	-
51 Arteriosclerosis .....	16,58	-	-	-	-	-	-	-	-
52 Enfermedades vasos sanguíneos .....	5,30	-	-	-	-	-	-	-	-
53 Infecciones respiratorias agudas incluida influenza .....	1,33	-	-	-	-	-	-	-	-
54 Neumonía .....	15,25	-	-	-	-	-	-	-	-
55 Bronquitis, enfisema, asma .....	35,14	-	-	-	-	-	-	-	-
56 Otras enfermedades del aparato respiratorio .....	20,56	-	-	-	-	-	-	-	-
57 Gastritis, duodenitis, ulcus péptico .....	3,32	-	-	-	-	-	-	-	-
58 Cirrosis y otras enfermedades crónicas del hígado .....	17,90	-	-	-	-	-	-	-	-
59 Resto de enfermedades del aparato digestivo .....	21,22	-	-	-	-	-	-	-	-
60 Nefritis, síndrome nefrótico, nefrosis .....	9,28	-	-	-	-	-	-	-	-

## II.6.4. MORTALIDAD ESPECÍFICA POR EDAD Y CAUSA DE LA LISTA REDUCIDA. TASAS POR 100.000 HABITANTES. TOTAL (Continuación).

CAUSA	De 35 a 39 años	De 40 a 44 años	De 45 a 49 años	De 50 a 54 años	De 55 a 59 años	De 60 a 64 años	De 65 a 69 años	De 70 a 74 años	De 75 y más años
32 Otros tumores tejido linfático y órganos hematopoyéticos .....	-	-	-	28,75	-	-	31,69	24,18	29,11
33 Tumores benignos .....	-	-	-	-	-	-	-	-	-
34 Carcinoma in situ .....	-	-	-	-	-	-	-	-	-
35 Tumores de evolución incierta y de naturaleza no especificada .....	-	11,78	-	14,37	-	41,23	15,84	24,18	72,77
36 Diabetes .....	-	-	-	14,37	13,67	13,74	63,37	193,42	261,97
37 Otras enfermedades de las glándulas endocrinas .....	-	-	-	-	-	-	-	-	14,55
38 Trastornos de la inmunidad (SIDA) .....	11,07	-	-	-	-	-	-	-	-
39 Serología o cultivo ⊕ para el VIH .....	-	-	-	-	-	-	-	-	-
40 Anemias .....	-	-	-	-	-	-	-	-	87,32
41 Otras enfermedades de la sangre y de los órganos hematopoyéticos .....	-	-	-	-	-	-	-	-	-
42 Psicosis alcohólica .....	-	-	-	-	-	-	-	-	-
43 Otros trastornos mentales .....	-	-	13,94	-	-	-	31,69	24,18	174,65
44 Enfermedades del sistema nervioso y de los órganos de los sentidos .....	-	-	13,94	14,37	-	13,74	63,37	24,18	72,77
45 Enfermedades reumáticas crónicas del corazón .....	-	-	-	-	-	27,48	31,69	-	14,55
46 Enfermedades hipertensivas .....	-	-	-	14,37	13,67	-	31,69	24,18	87,32
47 Enfermedades isquémicas del corazón .....	-	-	55,74	14,37	68,34	151,16	301,01	411,03	858,68
48 Otras enfermedades del corazón y de la circulación pulmonar .....	-	11,78	-	28,75	41,01	41,23	95,06	169,25	1.062,44
49 Enfermedades del corazón mal definidas .....	-	-	-	-	13,67	-	15,84	48,36	87,32
50 Enfermedades cerebrovasculares .....	-	11,78	13,94	14,37	-	82,45	126,74	411,03	1.804,69
51 Arteriosclerosis .....	-	-	-	-	-	27,48	-	-	334,74
52 Enfermedades vasos sanguíneos .....	11,07	-	27,87	-	-	-	15,84	24,18	43,66
53 Infecciones respiratorias agudas incluida influenza .....	-	-	-	-	-	-	-	24,18	14,55
54 Neumonía .....	11,07	11,78	-	-	13,67	-	15,84	-	276,52
55 Bronquitis, enfisema, asma .....	-	-	-	14,37	27,34	54,97	79,21	169,25	494,83
56 Otras enfermedades del aparato respiratorio .....	-	-	-	-	-	13,74	79,21	24,18	349,29
57 Gastritis, duodenitis, ulcus péptico .....	-	-	-	-	-	-	-	48,36	43,66
58 Cirrosis y otras enfermedades crónicas del hígado .....	-	-	13,94	14,37	41,01	96,19	126,74	96,71	43,66
59 Resto de enfermedades del aparato digestivo .....	11,07	-	-	-	13,67	41,23	15,84	72,53	334,74
60 Nefritis, síndrome nefrótico, nefrosis .....	11,07	-	-	-	-	27,48	31,69	-	130,99

## II.6.4. MORTALIDAD ESPECÍFICA POR EDAD Y CAUSA DE LA LISTA REDUCIDA. TASAS POR 100.000 HABITANTES. TOTAL (Continuación).

CAUSA	TOTAL	Menos de 1 año	De 1 a 4 años	De 5 a 9 años	De 10 a 14 años	De 15 a 19 años	De 20 a 24 años	De 25 a 29 años	De 30 a 34 años
61 Resto enfermedades aparato urinario .....	3,32	-	-	-	-	-	-	-	-
62 Enfermedades de los órganos genitales masculinos .....	0,19	-	-	-	-	-	-	-	-
63 Enfermedades de los órganos genitales femeninos .....	-	-	-	-	-	-	-	-	-
64 Complicaciones embarazo, parto y puerperio .....	0,19	-	-	-	-	-	-	-	-
65 Enfermedades de piel y tejido celular subcutáneo .....	-	-	-	-	-	-	-	-	-
66 Enfermedades del sistema osteomuscular y tejido conjuntivo .....	3,32	-	-	-	-	-	-	-	-
67 Anomalías congénitas .....	5,30	259,74	25,01	8,74	-	-	-	-	-
68 Causas perinatales .....	2,65	207,79	-	-	-	-	-	-	-
69 Síntomas y estados morbosos mal definidos .....	21,88	103,90	-	-	-	-	-	-	-
70 Accidentes de vehículos a motor .....	9,95	-	12,50	-	-	14,58	7,19	16,19	17,09
71 Caídas accidentales .....	4,64	-	-	-	-	-	7,19	-	-
72 Ahogamiento .....	-	-	-	-	-	-	-	-	-
73 Accidentes de tipo industrial .....	-	-	-	-	-	-	-	-	-
74 Suicidio y autolesiones .....	7,29	-	-	-	-	7,29	-	8,09	8,55
75 Resto de causas externas .....	5,97	-	-	-	-	7,29	7,19	8,09	-
76 Dependencia a las drogas, Abuso de las drogas, Envenenamiento accidental por opiáceos, cocaína .....	-	-	-	-	-	-	-	-	-

**II.6.4. MORTALIDAD ESPECÍFICA POR EDAD Y CAUSA DE LA LISTA REDUCIDA. TASAS POR 100.000 HABITANTES. TOTAL (Continuación).**

CAUSA	De 35 a 39 años	De 40 a 44 años	De 45 a 49 años	De 50 a 54 años	De 55 a 59 años	De 60 a 64 años	De 65 a 69 años	De 70 a 74 años	De 75 y más años
61 Resto enfermedades aparato urinario .....	-	-	-	-	-	13,74	15,84	24,18	29,11
62 Enfermedades de los órganos genitales masculinos .....	-	-	-	-	-	-	-	-	5,48
63 Enfermedades de los órganos genitales femeninos .....	-	-	-	-	-	-	-	-	-
64 Complicaciones embarazo, parto y puerperio .....	3,10	-	-	-	-	-	-	-	-
65 Enfermedades de piel y tejido celular subcutáneo .....	-	-	-	-	-	-	-	-	-
66 Enfermedades del sistema osteomuscular y tejido conjuntivo .....	-	-	-	-	-	-	-	24,18	58,22
67 Anomalías congénitas .....	-	-	-	-	-	-	-	-	-
68 Causas perinatales .....	-	-	-	-	-	-	-	-	-
69 Síntomas y estados morbosos mal definidos .....	-	-	-	-	-	-	-	24,18	436,62
70 Accidentes de vehículos a motor .....	-	11,78	13,94	-	27,34	27,48	-	-	14,55
71 Caídas accidentales .....	-	-	-	14,37	-	-	-	-	72,77
72 Ahogamiento .....	-	-	-	-	-	-	-	-	-
73 Accidentes de tipo industrial .....	-	-	-	-	-	-	-	-	-
74 Suicidio y autolesiones .....	11,07	-	13,94	-	-	-	15,84	48,36	43,66
75 Resto de causas externas .....	11,07	-	-	-	-	13,74	-	24,18	43,66
76 Dependencia a las drogas, Abuso de las drogas, Envenenamiento accidental por opiáceos, cocaína .....	-	-	-	-	-	-	-	-	-



## 11.6.4. MORTALIDAD ESPECÍFICA POR EDAD Y CAUSA DE LA LISTA REDUCIDA. TASAS POR 100.000 HABITANTES. HOMBRES.

CAUSA	TOTAL	Menos de 1 año	De 1 a 4 años	De 5 a 9 años	De 10 a 14 años	De 15 a 19 años	De 20 a 24 años	De 25 a 29 años	De 30 a 34 años
TOTAL .....	719,31	1.022,49	24,21	-	13,75	56,40	28,55	147,01	51,06
01 Fiebres tifoidea y paratifoidea .....	-	-	-	-	-	-	-	-	-
02 Otras infecciones por salmonella y otras intoxicaciones alimentarias .....	-	-	-	-	-	-	-	-	-
03 Enfermedades infecciosas intestinales .....	-	-	-	-	-	-	-	-	-
04 Tuberculosis respiratoria .....	5,37	-	-	-	-	-	-	-	17,02
05 Otras tuberculosis .....	-	-	-	-	-	-	-	-	-
06 Otras enfermedades infecciosas bacterianas .....	2,68	102,25	-	-	-	-	-	-	-
07 Hepatitis viral .....	-	-	-	-	-	-	-	-	-
08 Tétanos .....	-	-	-	-	-	-	-	-	-
09 Resto enfermedades infecciosas víricas .....	-	-	-	-	-	-	-	-	-
10 Enfermedades parasitarias y resto de infecciones .....	-	-	-	-	-	-	-	-	-
11 Tumor maligno de la cavidad bucal y faringe .....	2,68	-	-	-	-	-	-	-	-
12 Tumor maligno de esófago .....	9,39	-	-	-	-	-	-	-	-
13 Tumor maligno de estómago .....	9,39	-	-	-	-	-	-	-	-
14 Tumor maligno de intestino delgado .....	1,34	-	-	-	-	-	-	-	-
15 Tumor maligno de intestino grueso .....	12,08	-	-	-	-	-	-	-	-
16 Tumor maligno de recto .....	2,68	-	-	-	-	-	-	-	-
17 Tumor maligno de hígado .....	6,71	-	-	-	-	-	-	-	-
18 Tumor maligno de vesícula biliar .....	-	-	-	-	-	-	-	-	-
19 Tumor maligno de páncreas .....	6,71	-	-	-	-	-	-	-	-
20 Tumor maligno de laringe .....	10,74	-	-	-	-	-	-	-	-
21 Tumor maligno de tráquea, bronquios y pulmón .....	51,00	-	-	-	-	-	-	-	-
22 Tumor maligno de los huesos .....	1,34	-	-	-	-	-	-	-	-
23 Tumor maligno de la piel .....	8,05	-	-	-	-	-	-	32,67	-
24 Tumor maligno de la mama femenina .....	-	-	-	-	-	-	-	-	-
25 Tumor maligno del cuello uterino .....	-	-	-	-	-	-	-	-	-
26 Otros tumores malignos del útero .....	-	-	-	-	-	-	-	-	-
27 Tumor maligno de la próstata .....	13,42	-	-	-	-	-	-	-	-
28 Tumor maligno otras localizaciones .....	28,18	-	-	-	-	-	14,27	-	-
29 Tumor maligno localización no especificada .....	9,39	-	-	-	-	-	-	-	-
30 Leucemia .....	2,68	-	-	-	-	-	-	16,33	-
31 Enfermedad de Hodgkin .....	-	-	-	-	-	-	-	-	-

## II.6.4. MORTALIDAD ESPECÍFICA POR EDAD Y CAUSA DE LA LISTA REDUCIDA. TASAS POR 100.000 HABITANTES. HOMBRES.

CAUSA	De 35 a 39 años	De 40 a 44 años	De 45 a 49 años	De 50 a 54 años	De 55 a 59 años	De 60 a 64 años	De 65 a 69 años	De 70 a 74 años	De 75 y más años
TOTAL .....	108,32	71,74	480,09	584,97	816,77	1.506,11	2.505,15	3.813,32	9.355,35
01 Fiebres tifoidea y paratifoidea .....	-	-	-	-	-	-	-	-	-
02 Otras infecciones por salmonella y otras intoxicaciones alimentarias .....	-	-	-	-	-	-	-	-	-
03 Enfermedades infecciosas intestinales .....	-	-	-	-	-	-	-	-	-
04 Tuberculosis respiratoria .....	-	-	28,24	29,25	-	-	-	56,92	-
05 Otras tuberculosis .....	-	-	-	-	-	-	-	-	-
06 Otras enfermedades infecciosas bacterianas .....	-	-	-	-	-	-	-	56,92	-
07 Hepatitis viral .....	-	-	-	-	-	-	-	-	-
08 Tétanos .....	-	-	-	-	-	-	-	-	-
09 Resto enfermedades infecciosas víricas .....	-	-	-	-	-	-	-	-	-
10 Enfermedades parasitarias y resto de infecciones .....	-	-	-	-	-	-	-	-	-
11 Tumor maligno de la cavidad bucal y faringe .....	-	-	-	58,50	-	-	-	-	-
12 Tumor maligno de esófago .....	-	-	-	58,50	81,68	28,42	-	-	39,31
13 Tumor maligno de estómago .....	-	-	28,24	29,25	-	28,42	34,32	-	117,92
14 Tumor maligno de intestino delgado .....	-	-	-	-	-	-	-	-	39,31
15 Tumor maligno de intestino grueso .....	-	-	-	-	54,45	-	34,32	113,83	157,23
16 Tumor maligno de recto .....	-	-	-	-	-	-	-	-	78,62
17 Tumor maligno de hígado .....	-	-	-	-	-	28,42	34,32	56,92	78,62
18 Tumor maligno de vesícula biliar .....	-	-	-	-	-	-	-	-	-
19 Tumor maligno de páncreas .....	-	-	-	29,25	27,23	-	68,63	56,92	-
20 Tumor maligno de laringe .....	-	-	-	29,25	-	56,83	102,95	56,92	39,31
21 Tumor maligno de tráquea, bronquios y pulmón .....	-	-	84,72	29,25	136,13	198,92	240,22	341,49	353,77
22 Tumor maligno de los huesos .....	-	-	-	-	-	-	-	-	39,31
23 Tumor maligno de la piel .....	-	-	28,24	29,25	-	-	-	56,92	39,31
24 Tumor maligno de la mama femenina .....	-	-	-	-	-	-	-	-	-
25 Tumor maligno del cuello uterino .....	-	-	-	-	-	-	-	-	-
26 Otros tumores malignos del útero .....	-	-	-	-	-	-	-	-	-
27 Tumor maligno de la próstata .....	-	-	-	-	-	28,42	34,32	113,83	235,85
28 Tumor maligno otras localizaciones .....	-	23,91	-	-	27,23	142,09	137,27	170,75	235,85
29 Tumor maligno localización no especificada .....	-	-	-	29,25	27,23	28,42	-	56,92	117,92
30 Leucemia .....	-	-	-	-	-	-	-	-	39,31
31 Enfermedad de Hodgkin .....	-	-	-	-	-	-	-	-	-

## II.6.4. MORTALIDAD ESPECÍFICA POR EDAD Y CAUSA DE LA LISTA REDUCIDA. TASAS POR 100.000 HABITANTES. HOMBRES (Continuación).

CAUSA	TOTAL	Menos de 1 año	De 1 a 4 años	De 5 a 9 años	De 10 a 14 años	De 15 a 19 años	De 20 a 24 años	De 25 a 29 años	De 30 a 34 años
32 Otros tumores tejido linfático y órganos hematopoyéticos .....	5,37	-	-	-	13,75	-	-	-	-
33 Tumores benignos .....	-	-	-	-	-	-	-	-	-
34 Carcinoma in situ .....	-	-	-	-	-	-	-	-	-
35 Tumores de evolución incierta y de naturaleza no especificada .....	6,71	-	-	-	-	-	-	-	-
36 Diabetes .....	9,39	-	-	-	-	-	-	-	-
37 Otras enfermedades de las glándulas endocrinas .....	-	-	-	-	-	-	-	-	-
38 Trastornos de la inmunidad (SIDA) .....	-	-	-	-	-	-	-	-	-
39 Serología o cultivo ⊕ para el VIH .....	-	-	-	-	-	-	-	-	-
40 Anemias .....	-	-	-	-	-	-	-	-	-
41 Otras enfermedades de la sangre y de los órganos hematopoyéticos .....	-	-	-	-	-	-	-	-	-
42 Psicosis alcohólica .....	-	-	-	-	-	-	-	-	-
43 Otros trastornos mentales .....	9,39	-	-	-	-	-	-	-	-
44 Enfermedades del sistema nervioso y de los órganos de los sentidos .....	12,08	-	-	-	-	-	-	16,33	-
45 Enfermedades reumáticas crónicas del corazón .....	2,68	-	-	-	-	-	-	16,33	-
46 Enfermedades hipertensivas .....	6,71	-	-	-	-	-	-	-	-
47 Enfermedades isquémicas del corazón .....	88,57	-	-	-	-	-	-	-	-
48 Otras enfermedades del corazón y de la circulación pulmonar .....	44,29	-	-	-	-	14,10	-	-	-
49 Enfermedades del corazón mal definidas .....	6,71	-	-	-	-	-	-	-	-
50 Enfermedades cerebrovasculares .....	92,60	-	-	-	-	-	-	-	-
51 Arteriosclerosis .....	13,42	-	-	-	-	-	-	-	-
52 Enfermedades vasos sanguíneos .....	5,37	-	-	-	-	-	-	-	-
53 Infecciones respiratorias agudas incluida influenza .....	-	-	-	-	-	-	-	-	-
54 Neumonía .....	16,10	-	-	-	-	-	-	-	-
55 Bronquitis, enfisema, asma .....	51,00	-	-	-	-	-	-	-	-
56 Otras enfermedades del aparato respiratorio .....	32,21	-	-	-	-	-	-	-	-
57 Gastritis, duodenitis, ulcus péptico .....	4,03	-	-	-	-	-	-	-	-
58 Cirrosis y otras enfermedades crónicas del hígado .....	30,87	-	-	-	-	-	-	-	-
59 Resto de enfermedades del aparato digestivo .....	16,10	-	-	-	-	-	-	-	-
60 Nefritis, síndrome nefrótico, nefrosis .....	8,05	-	-	-	-	-	-	-	-

## II.6.4. MORTALIDAD ESPECÍFICA POR EDAD Y CAUSA DE LA LISTA REDUCIDA. TASAS POR 100.000 HABITANTES. HOMBRES (Continuación).

CAUSA	De 35 a 39 años	De 40 a 44 años	De 45 a 49 años	De 50 a 54 años	De 55 a 59 años	De 60 a 64 años	De 65 a 69 años	De 70 a 74 años	De 75 y más años
32 Otros tumores tejido linfático y órganos hematopoyéticos .....	-	-	-	-	-	-	68,63	56,92	-
33 Tumores benignos .....	-	-	-	-	-	-	-	-	-
34 Carcinoma in situ .....	-	-	-	-	-	-	-	-	-
35 Tumores de evolución incierta y de naturaleza no especificada .....	-	-	-	29,25	-	-	-	56,92	117,92
36 Diabetes .....	-	-	-	29,25	27,23	-	-	113,83	117,92
37 Otras enfermedades de las glándulas endocrinas .....	-	-	-	-	-	-	-	-	-
38 Trastornos de la inmunidad (SIDA) .....	-	-	-	-	-	-	-	-	-
39 Serología o cultivo ⊕ para el VIH .....	-	-	-	-	-	-	-	-	-
40 Anemias .....	-	-	-	-	-	-	-	-	-
41 Otras enfermedades de la sangre y de los órganos hematopoyéticos .....	-	-	-	-	-	-	-	-	-
42 Psicosis alcohólica .....	-	-	-	-	-	-	-	-	-
43 Otros trastornos mentales .....	-	-	-	-	-	-	68,63	-	196,54
44 Enfermedades del sistema nervioso y de los órganos de los sentidos .....	-	-	28,24	29,25	-	-	137,27	56,92	39,31
45 Enfermedades reumáticas crónicas del corazón .....	-	-	-	-	-	28,42	-	-	-
46 Enfermedades hipertensivas .....	-	-	-	29,25	27,23	-	34,32	-	78,62
47 Enfermedades isquémicas del corazón .....	-	-	112,96	29,25	108,90	227,34	446,12	512,24	1.061,32
48 Otras enfermedades del corazón y de la circulación pulmonar .....	-	-	-	29,25	54,45	56,83	102,95	170,75	825,47
49 Enfermedades del corazón mal definidas .....	-	-	-	-	27,23	-	34,32	113,83	39,31
50 Enfermedades cerebrovasculares .....	-	-	28,24	29,25	-	113,67	205,90	739,90	1.729,56
51 Arteriosclerosis .....	-	-	-	-	-	28,42	-	-	353,77
52 Enfermedades vasos sanguíneos .....	-	-	56,48	-	-	-	34,32	-	39,31
53 Infecciones respiratorias agudas incluida influenza .....	-	-	-	-	-	-	-	-	-
54 Neumonía .....	21,66	23,91	-	-	27,23	-	-	-	353,77
55 Bronquitis, enfisema, asma .....	-	-	-	29,25	54,45	85,25	171,59	284,58	864,78
56 Otras enfermedades del aparato respiratorio .....	-	-	-	-	-	28,42	171,59	56,92	668,24
57 Gastritis, duodenitis, ulcus péptico .....	-	-	-	-	-	-	-	56,92	78,62
58 Cirrosis y otras enfermedades crónicas del hígado .....	-	-	28,24	29,25	54,45	170,50	274,54	113,83	117,92
59 Resto de enfermedades del aparato digestivo .....	21,66	-	-	-	27,23	56,83	-	56,92	275,16
60 Nefritis, síndrome nefrótico, nefrosis .....	21,66	-	-	-	-	56,83	34,32	-	78,62

## II.6.4. MORTALIDAD ESPECÍFICA POR EDAD Y CAUSA DE LA LISTA REDUCIDA. TASAS POR 100.000 HABITANTES. HOMBRES (Continuación).

CAUSA	TOTAL	Menos de 1 año	De 1 a 4 años	De 5 a 9 años	De 10 a 14 años	De 15 a 19 años	De 20 a 24 años	De 25 a 29 años	De 30 a 34 años
61 Resto enfermedades aparato urinario .....	2,68	-	-	-	-	-	-	-	-
62 Enfermedades de los órganos genitales masculinos .....	1,34	-	-	-	-	-	-	-	-
63 Enfermedades de los órganos genitales femeninos .....	-	-	-	-	-	-	-	-	-
64 Complicaciones embarazo, parto y puerperio .....	-	-	-	-	-	-	-	-	-
65 Enfermedades de piel y tejido celular subcutáneo .....	-	-	-	-	-	-	-	-	-
66 Enfermedades del sistema osteomuscular y tejido conjuntivo .....	1,34	-	-	-	-	-	-	-	-
67 Anomalías congénitas .....	5,37	306,75	24,21	-	-	-	-	-	-
68 Causas perinatales .....	5,37	409,00	-	-	-	-	-	-	-
69 Síntomas y estados morbosos mal definidos .....	17,45	204,50	-	-	-	-	-	-	-
70 Accidentes de vehículos a motor .....	14,76	-	-	-	-	28,20	-	32,67	17,02
71 Caídas accidentales .....	4,03	-	-	-	-	-	14,27	-	-
72 Ahogamiento .....	-	-	-	-	-	-	-	-	-
73 Accidentes de tipo industrial .....	-	-	-	-	-	-	-	-	-
74 Suicidio y autolesiones .....	13,42	-	-	-	-	14,10	-	16,33	17,02
75 Resto de causas externas .....	8,05	-	-	-	-	-	-	16,33	-
76 Dependencia a las drogas, Abuso de las drogas, Envenenamiento accidental por opiáceos, cocaína .....	-	-	-	-	-	-	-	-	-

**II.6.4. MORTALIDAD ESPECÍFICA POR EDAD Y CAUSA DE LA LISTA REDUCIDA. TASAS POR 100.000 HABITANTES. HOMBRES (Continuación).**

CAUSA	De 35 a 39 años	De 40 a 44 años	De 45 a 49 años	De 50 a 54 años	De 55 a 59 años	De 60 a 64 años	De 65 a 69 años	De 70 a 74 años	De 75 y más años
61 Resto enfermedades aparato urinario .....	-	-	-	-	-	28,42	-	56,92	-
62 Enfermedades de los órganos genitales masculinos .....	-	-	-	-	-	-	-	-	39,31
63 Enfermedades de los órganos genitales femeninos .....	-	-	-	-	-	-	-	-	-
64 Complicaciones embarazo, parto y puerperio .....	-	-	-	-	-	-	-	-	-
65 Enfermedades de piel y tejido celular subcutáneo .....	-	-	-	-	-	-	-	-	-
66 Enfermedades del sistema osteomuscular y tejido conjuntivo .....	-	-	-	-	-	-	-	56,92	-
67 Anomalías congénitas .....	-	-	-	-	-	-	-	-	-
68 Causas perinatales .....	-	-	-	-	-	-	-	-	-
69 Síntomas y estados morbosos mal definidos .....	-	-	-	-	-	-	-	56,92	393,08
70 Accidentes de vehículos a motor .....	-	23,91	28,24	-	54,45	56,83	-	-	-
71 Caídas accidentales .....	-	-	-	-	-	-	-	-	78,62
72 Ahogamiento .....	-	-	-	-	-	-	-	-	-
73 Accidentes de tipo industrial .....	-	-	-	-	-	-	-	-	-
74 Suicidio y autolesiones .....	21,66	-	28,24	-	-	-	34,32	56,92	117,92
75 Resto de causas externas .....	21,66	-	-	-	-	28,42	-	56,92	78,62
76 Dependencia a las drogas, Abuso de las drogas, Envenenamiento accidental por opiáceos, cocaína .....	-	-	-	-	-	-	-	-	-

## II.6.4. MORTALIDAD ESPECÍFICA POR EDAD Y CAUSA DE LA LISTA REDUCIDA. TASAS POR 100.000 HABITANTES. MUJERES.

CAUSA	TOTAL	Menos de 1 año	De 1 a 4 años	De 5 a 9 años	De 10 a 14 años	De 15 a 19 años	De 20 a 24 años	De 25 a 29 años	De 30 a 34 años
TOTAL .....	633,09	210,97	51,72	17,99	28,86	15,09	28,95	16,04	34,33
01 Fiebres tifoidea y paratifoidea .....	-	-	-	-	-	-	-	-	-
02 Otras infecciones por salmonella y otras intoxicaciones alimentarias .....	-	-	-	-	-	-	-	-	-
03 Enfermedades infecciosas intestinales .....	-	-	-	-	-	-	-	-	-
04 Tuberculosis respiratoria .....	-	-	-	-	-	-	-	-	-
05 Otras tuberculosis .....	-	-	-	-	-	-	-	-	-
06 Otras enfermedades infecciosas bacterianas .....	3,93	-	-	-	-	-	-	-	-
07 Hepatitis viral .....	-	-	-	-	-	-	-	-	-
08 Tétanos .....	-	-	-	-	-	-	-	-	-
09 Resto enfermedades infecciosas víricas .....	-	-	-	-	-	-	-	-	-
10 Enfermedades parasitarias y resto de infecciones .....	1,31	-	-	-	-	-	-	-	-
11 Tumor maligno de la cavidad bucal y faringe .....	-	-	-	-	-	-	-	-	-
12 Tumor maligno de esófago .....	-	-	-	-	-	-	-	-	-
13 Tumor maligno de estómago .....	10,49	-	-	-	-	-	-	-	-
14 Tumor maligno de intestino delgado .....	-	-	-	-	-	-	-	-	-
15 Tumor maligno de intestino grueso .....	6,55	-	-	-	-	-	-	-	-
16 Tumor maligno de recto .....	1,31	-	-	-	-	-	-	-	-
17 Tumor maligno de hígado .....	3,93	-	-	-	-	-	-	-	-
18 Tumor maligno de vesícula biliar .....	2,62	-	-	-	-	-	-	-	-
19 Tumor maligno de páncreas .....	5,24	-	-	-	-	-	-	-	-
20 Tumor maligno de laringe .....	-	-	-	-	-	-	-	-	-
21 Tumor maligno de tráquea, bronquios y pulmón .....	10,49	-	-	-	-	-	-	-	-
22 Tumor maligno de los huesos .....	-	-	-	-	-	-	-	-	-
23 Tumor maligno de la piel .....	3,93	-	-	-	-	-	-	16,04	-
24 Tumor maligno de la mama femenina .....	14,42	-	-	-	-	-	-	-	-
25 Tumor maligno del cuello uterino .....	2,62	-	-	-	-	-	-	-	-
26 Otros tumores malignos del útero .....	3,93	-	-	-	-	-	-	-	17,17
27 Tumor maligno de la próstata .....	-	-	-	-	-	-	-	-	-
28 Tumor maligno otras localizaciones .....	18,35	-	-	-	-	-	-	-	-
29 Tumor maligno localización no especificada .....	2,62	-	-	-	-	-	-	-	-
30 Leucemia .....	3,93	-	-	-	-	-	-	-	-
31 Enfermedad de Hodgkin .....	-	-	-	-	-	-	-	-	-

## II.6.4. MORTALIDAD ESPECÍFICA POR EDAD Y CAUSA DE LA LISTA REDUCIDA. TASAS POR 100.000 HABITANTES. MUJERES.

CAUSA	De 35 a 39 años	De 40 a 44 años	De 45 a 49 años	De 50 a 54 años	De 55 a 59 años	De 60 a 64 años	De 65 a 69 años	De 70 a 74 años	De 75 y más años
TOTAL .....	67,95	116,04	110,04	169,59	302,20	558,81	942,01	1.808,24	7.816,04
01 Fiebres tifoidea y paratifoidea .....	-	-	-	-	-	-	-	-	-
02 Otras infecciones por salmonella y otras intoxicaciones alimentarias .....	-	-	-	-	-	-	-	-	-
03 Enfermedades infecciosas intestinales .....	-	-	-	-	-	-	-	-	-
04 Tuberculosis respiratoria .....	-	-	-	-	-	-	-	-	-
05 Otras tuberculosis .....	-	-	-	-	-	-	-	-	-
06 Otras enfermedades infecciosas bacterianas .....	-	-	-	-	-	-	-	-	67,97
07 Hepatitis viral .....	-	-	-	-	-	-	-	-	-
08 Tétanos .....	-	-	-	-	-	-	-	-	-
09 Resto enfermedades infecciosas víricas .....	-	-	-	-	-	-	-	-	-
10 Enfermedades parasitarias y resto de infecciones .....	-	-	-	-	-	-	-	-	22,66
11 Tumor maligno de la cavidad bucal y faringe .....	-	-	-	-	-	-	-	-	-
12 Tumor maligno de esófago .....	-	-	-	-	-	-	-	-	-
13 Tumor maligno de estómago .....	-	-	-	-	-	26,61	58,88	-	113,28
14 Tumor maligno de intestino delgado .....	-	-	-	-	-	-	-	-	-
15 Tumor maligno de intestino grueso .....	-	-	-	28,26	-	-	-	42,05	67,97
16 Tumor maligno de recto .....	-	-	-	-	-	-	29,44	-	-
17 Tumor maligno de hígado .....	-	-	-	-	-	-	29,44	42,05	22,66
18 Tumor maligno de vesícula biliar .....	-	-	-	-	-	-	-	-	45,31
19 Tumor maligno de páncreas .....	-	-	-	-	27,47	-	-	126,16	-
20 Tumor maligno de laringe .....	-	-	-	-	-	-	-	-	-
21 Tumor maligno de tráquea, bronquios y pulmón .....	-	-	-	-	-	26,61	58,88	126,16	45,31
22 Tumor maligno de los huesos .....	-	-	-	-	-	-	-	-	-
23 Tumor maligno de la piel .....	-	-	-	-	-	-	29,44	-	22,66
24 Tumor maligno de la mama femenina .....	-	46,41	27,51	-	109,89	53,22	-	-	45,31
25 Tumor maligno del cuello uterino .....	-	-	-	28,26	27,47	-	-	-	-
26 Otros tumores malignos del útero .....	-	-	-	-	27,47	-	29,44	-	-
27 Tumor maligno de la próstata .....	-	-	-	-	-	-	-	-	-
28 Tumor maligno otras localizaciones .....	-	-	55,02	-	-	26,61	29,44	-	226,55
29 Tumor maligno localización no especificada .....	-	-	-	-	27,47	-	-	42,05	-
30 Leucemia .....	-	-	-	-	-	-	-	-	67,97
31 Enfermedad de Hodgkin .....	-	-	-	-	-	-	-	-	-



## II.6.4. MORTALIDAD ESPECÍFICA POR EDAD Y CAUSA DE LA LISTA REDUCIDA. TASAS POR 100.000 HABITANTES. MUJERES (Continuación).

CAUSA	TOTAL	Menos de 1 año	De 1 a 4 años	De 5 a 9 años	De 10 a 14 años	De 15 a 19 años	De 20 a 24 años	De 25 a 29 años	De 30 a 34 años
32 Otros tumores tejido linfático y órganos hematopoyéticos .....	5,24	-	-	-	-	-	-	-	-
33 Tumores benignos .....	-	-	-	-	-	-	-	-	-
34 Carcinoma in situ .....	-	-	-	-	-	-	-	-	-
35 Tumores de evolución incierta y de naturaleza no especificada .....	9,18	-	-	-	-	-	-	-	-
36 Diabetes .....	34,08	-	-	-	-	-	-	-	-
37 Otras enfermedades de las glándulas endocrinas .....	1,31	-	-	-	-	-	-	-	-
38 Trastornos de la inmunidad (SIDA) .....	1,31	-	-	-	-	-	-	-	-
39 Serología o cultivo ⊕ para el VIH .....	-	-	-	-	-	-	-	-	-
40 Anemias .....	7,86	-	-	-	-	-	-	-	-
41 Otras enfermedades de la sangre y de los órganos hematopoyéticos .....	1,31	-	-	-	14,43	-	-	-	-
42 Psicosis alcohólica .....	-	-	-	-	-	-	-	-	-
43 Otros trastornos mentales .....	11,80	-	-	-	-	-	-	-	-
44 Enfermedades del sistema nervioso y de los órganos de los sentidos .....	6,55	-	-	-	-	-	-	-	-
45 Enfermedades reumáticas crónicas del corazón .....	5,24	-	-	-	-	-	-	-	-
46 Enfermedades hipertensivas .....	7,86	-	-	-	-	-	-	-	-
47 Enfermedades isquémicas del corazón .....	65,54	-	-	-	-	-	-	-	-
48 Otras enfermedades del corazón y de la circulación pulmonar .....	82,58	-	-	-	-	-	-	-	-
49 Enfermedades del corazón mal definidas .....	6,55	-	-	-	-	-	-	-	-
50 Enfermedades cerebrovasculares .....	117,97	-	-	-	14,43	-	-	-	-
51 Arteriosclerosis .....	19,66	-	-	-	-	-	-	-	-
52 Enfermedades vasos sanguíneos .....	5,24	-	-	-	-	-	-	-	-
53 Infecciones respiratorias agudas incluida influenza .....	2,62	-	-	-	-	-	-	-	-
54 Neumonía .....	14,42	-	-	-	-	-	-	-	-
55 Bronquitis, enfisema, asma .....	19,66	-	-	-	-	-	-	-	-
56 Otras enfermedades del aparato respiratorio .....	9,18	-	-	-	-	-	-	-	-
57 Gastritis, duodenitis, ulcus péptico .....	2,62	-	-	-	-	-	-	-	-
58 Cirrosis y otras enfermedades crónicas del hígado .....	5,24	-	-	-	-	-	-	-	-
59 Resto de enfermedades del aparato digestivo .....	26,22	-	-	-	-	-	-	-	-
60 Nefritis, síndrome nefrótico, nefrosis .....	10,49	-	-	-	-	-	-	-	-

## II.6.4. MORTALIDAD ESPECÍFICA POR EDAD Y CAUSA DE LA LISTA REDUCIDA. TASAS POR 100.000 HABITANTES. MUJERES (Continuación).

CAUSA	De 35 a 39 años	De 40 a 44 años	De 45 a 49 años	De 50 a 54 años	De 55 a 59 años	De 60 a 64 años	De 65 a 69 años	De 70 a 74 años	De 75 y más años
32 Otros tumores tejido linfático y órganos hematopoyéticos .....	-	-	-	56,53	-	-	-	-	45,31
33 Tumores benignos .....	-	-	-	-	-	-	-	-	-
34 Carcinoma in situ .....	-	-	-	-	-	-	-	-	-
35 Tumores de evolución incierta y de naturaleza no especificada .....	-	23,21	-	-	-	79,83	29,44	-	45,31
36 Diabetes .....	-	-	-	-	-	26,61	117,75	252,31	339,83
37 Otras enfermedades de las glándulas endocrinas .....	-	-	-	-	-	-	-	-	22,66
38 Trastornos de la inmunidad (SIDA) .....	22,65	-	-	-	-	-	-	-	-
39 Serología o cultivo @ para el VIH .....	-	-	-	-	-	-	-	-	-
40 Anemias .....	-	-	-	-	-	-	-	-	135,93
41 Otras enfermedades de la sangre y de los órganos hematopoyéticos .....	-	-	-	-	-	-	-	-	-
42 Psicosis alcohólica .....	-	-	-	-	-	-	-	-	-
43 Otros trastornos mentales .....	-	-	27,51	-	-	-	-	42,05	158,59
44 Enfermedades del sistema nervioso y de los órganos de los sentidos .....	-	-	-	-	-	26,61	-	-	90,62
45 Enfermedades reumáticas crónicas del corazón .....	-	-	-	-	-	26,61	58,88	-	22,66
46 Enfermedades hipertensivas .....	-	-	-	-	-	-	29,44	42,05	90,62
47 Enfermedades isquémicas del corazón .....	-	-	-	-	27,47	79,83	176,63	336,42	724,97
48 Otras enfermedades del corazón y de la circulación pulmonar .....	-	23,21	-	28,26	27,47	26,61	88,31	168,21	1.178,07
49 Enfermedades del corazón mal definidas .....	-	-	-	-	-	-	-	-	113,28
50 Enfermedades cerebrovasculares .....	-	23,21	-	-	-	53,22	58,88	168,21	1.812,42
51 Arteriosclerosis .....	-	-	-	-	-	26,61	-	-	317,17
52 Enfermedades vasos sanguíneos .....	22,65	-	-	-	-	-	-	42,05	45,31
53 Infecciones respiratorias agudas incluida influenza .....	-	-	-	-	-	-	-	42,05	22,66
54 Neumonía .....	-	-	-	-	-	-	29,44	-	226,55
55 Bronquitis, enfisema, asma .....	-	-	-	-	-	26,61	-	84,10	271,86
56 Otras enfermedades del aparato respiratorio .....	-	-	-	-	-	-	-	-	158,59
57 Gastritis, duodenitis, ulcus péptico .....	-	-	-	-	-	-	-	42,05	22,66
58 Cirrosis y otras enfermedades crónicas del hígado .....	-	-	-	-	27,47	26,61	-	84,10	-
59 Resto de enfermedades del aparato digestivo .....	-	-	-	-	-	26,61	29,44	84,10	362,48
60 Nefritis, síndrome nefrótico, nefrosis .....	-	-	-	-	-	-	29,44	-	158,59

## II.6.4. MORTALIDAD ESPECÍFICA POR EDAD Y CAUSA DE LA LISTA REDUCIDA. TASAS POR 100.000 HABITANTES. MUJERES (Continuación).

CAUSA	TOTAL	Menos de 1 año	De 1 a 4 años	De 5 a 9 años	De 10 a 14 años	De 15 a 19 años	De 20 a 24 años	De 25 a 29 años	De 30 a 34 años
61 Resto enfermedades aparato urinario .....	3,93	-	-	-	-	-	-	-	-
62 Enfermedades de los órganos genitales masculinos .....	-	-	-	-	-	-	-	-	-
63 Enfermedades de los órganos genitales femeninos .....	-	-	-	-	-	-	-	-	-
64 Complicaciones embarazo, parto y puerperio .....	1,31	-	-	-	-	-	-	-	-
65 Enfermedades de piel y tejido celular subcutáneo .....	-	-	-	-	-	-	-	-	-
66 Enfermedades del sistema osteomuscular y tejido conjuntivo .....	5,24	-	-	-	-	-	-	-	-
67 Anomalías congénitas .....	5,24	210,97	25,86	17,99	-	-	-	-	-
68 Causas perinatales .....	-	-	-	-	-	-	-	-	-
69 Síntomas y estados morbosos mal definidos .....	26,22	-	-	-	-	-	-	-	-
70 Accidentes de vehículos a motor .....	5,24	-	25,86	-	-	-	14,48	-	17,17
71 Caídas accidentales .....	5,24	-	-	-	-	-	-	-	-
72 Ahogamiento .....	-	-	-	-	-	-	-	-	-
73 Accidentes de tipo industrial .....	-	-	-	-	-	-	-	-	-
74 Suicidio y autolesiones .....	1,31	-	-	-	-	-	-	-	-
75 Resto de causas externas .....	3,93	-	-	-	-	15,09	14,48	-	-
76 Dependencia a las drogas, Abuso de las drogas, Envenenamiento accidental por opiáceos, cocaína .....	-	-	-	-	-	-	-	-	-

## II.6.4. MORTALIDAD ESPECÍFICA POR EDAD Y CAUSA DE LA LISTA REDUCIDA. TASAS POR 100.000 HABITANTES. MUJERES (Continuación).

CAUSA	De 35 a 39 años	De 40 a 44 años	De 45 a 49 años	De 50 a 54 años	De 55 a 59 años	De 60 a 64 años	De 65 a 69 años	De 70 a 74 años	De 75 y más años
61 Resto enfermedades aparato urinario .....	-	-	-	-	-	-	29,44	-	45,31
62 Enfermedades de los órganos genitales masculinos .....	-	-	-	-	-	-	-	-	-
63 Enfermedades de los órganos genitales femeninos .....	-	-	-	-	-	-	-	-	-
64 Complicaciones embarazo, parto y puerperio .....	22,65	-	-	-	-	-	-	-	-
65 Enfermedades de piel y tejido celular subcutáneo .....	-	-	-	-	-	-	-	-	-
66 Enfermedades del sistema osteomuscular y tejido conjuntivo .....	-	-	-	-	-	-	-	-	90,62
67 Anomalías congénitas .....	-	-	-	-	-	-	-	-	-
68 Causas perinatales .....	-	-	-	-	-	-	-	-	-
69 Síntomas y estados morbosos mal definidos .....	-	-	-	-	-	-	-	-	453,10
70 Accidentes de vehículos a motor .....	-	-	-	-	-	-	-	-	22,66
71 Caídas accidentales .....	-	-	-	28,26	-	-	-	-	67,97
72 Ahogamiento .....	-	-	-	-	-	-	-	-	-
73 Accidentes de tipo industrial .....	-	-	-	-	-	-	-	-	-
74 Suicidio y autolesiones .....	-	-	-	-	-	-	-	42,05	-
75 Resto de causas externas .....	-	-	-	-	-	-	-	-	22,66
76 Dependencia a las drogas, Abuso de las drogas, Envenenamiento accidental por opiáceos, cocaína .....	-	-	-	-	-	-	-	-	-

## II.6.5. DEFUNCIONES DE MENORES DE 1 AÑO POR EDAD Y SEXO.

GRUPOS DE EDAD	TOTAL	Hombres	Mujeres
TOTAL.....	12	10	2
Nacidos muertos .....	10	6	4
Menos de 24 horas .....	5	4	1
De 1 a 6 días .....	1	1	-
De 7 a 27 días .....	2	1	1
De 28 días a 1 año .....	4	4	-

## II.6.6. MORTALIDAD INFANTIL POR SUBGRUPOS Y SEXO. TASAS POR 1.000 NACIDOS VIVOS.

TIPO DE TASA	TOTAL	Hombres	Mujeres
Tasa de Mortalidad Perinatal (TMP) .....	7,93	10,39	5,21
Tasa de Mortalidad Neonatal (TMN) .....	3,98	5,70	2,09
Tasa de Mortalidad Neonatal Precoz (TMN Precoz) .....	2,99	4,75	1,05
Tasa de Mortalidad Neonatal Tardía (TMN Tardía) .....	1,00	0,95	1,05
Tasa de Mortalidad Posneonatal (TMPN) .....	1,99	3,80	-
Tasa de Mortalidad Infantil (TMI) .....	5,98	9,50	2,09

## II.6.7. AÑOS POTENCIALES DE VIDA PERDIDOS POR GRANDES GRUPOS DE CAUSAS Y SEXO.

GRANDES GRUPOS	TOTAL				HOMBRES				MUJERES			
	APVP	%	Media	DE	APVP	%	Media	DE	APVP	%	Media	DE
TOTAL .....	4.147	100,00	13,21	14,10	2.811	67,77	12,72	13,02	1.337	32,23	14,37	16,31
I Enfermedades infecciosas y parasitarias .....	80	1,92	26,50	9,09	80	1,92	26,50	9,09	-	-	-	-
II Tumores .....	1.370	33,04	12,02	10,94	897	21,63	11,80	11,40	473	11,41	12,45	9,95
III Enfermedades de las glándulas endocrinas, de la nutrición, del metabolismo y trastornos de la inmunidad .....	73	1,76	9,13	9,84	29	0,70	14,50	4,00	44	1,06	7,33	10,53
IV Enfermedades de la sangre y de los órganos hematopoyéticos .....	56	1,34	55,50	-	-	-	-	-	56	1,34	55,50	-
V Trastornos mentales .....	32	0,76	10,50	9,20	8	0,19	4,00	0,50	24	0,57	23,50	-
VI Enfermedades del sistema nervioso y de los órganos de los sentidos .....	96	2,31	12,00	12,99	91	2,18	12,93	13,64	6	0,13	5,50	-
VII Enfermedades del aparato circulatorio .....	868	20,92	9,53	10,49	592	14,28	9,55	9,59	276	6,64	9,50	12,19
VIII Enfermedades del aparato respiratorio .....	179	4,32	8,14	8,81	173	4,17	8,65	9,05	6	0,14	3,00	2,50
IX Enfermedades del aparato digestivo .....	209	5,04	8,04	6,65	184	4,44	8,36	6,94	25	0,60	6,25	4,26
X Enfermedades del aparato genitourinario .....	56	1,34	7,93	9,84	53	1,27	10,50	10,60	3	0,07	1,50	-
XI Complicaciones del embarazo, del parto y del puerperio .....	34	0,81	33,50	-	-	-	-	-	34	0,81	33,50	-
XII Enfermedades de la piel y del tejido celular subcutáneo .....	-	-	-	-	-	-	-	-	-	-	-	-
XIII Enfermedades del sistema osteomuscular y del tejido conjuntivo .....	-	-	-	-	-	-	-	-	-	-	-	-
XIV Anomalías congénitas .....	196	4,71	65,17	3,40	67	1,60	66,50	-	129	3,11	64,50	4,00
XV Ciertas afecciones originadas en el período perinatal .....	-	-	-	-	-	-	-	-	-	-	-	-
XVI Signos, síntomas y estados morbosos mal definidos .....	-	-	-	-	-	-	-	-	-	-	-	-
XVII Traumatismos y envenenamientos ....	902	21,74	33,39	16,87	639	15,40	30,40	16,02	263	6,34	43,83	15,58

## II.6.8. AÑOS POTENCIALES DE VIDA PERDIDOS POR CAUSAS DE LA LISTA REDUCIDA Y SEXO.

CAUSAS	TOTAL				HOMBRES				MUJERES			
	APVP	%	Media	DE	APVP	%	Media	DE	APVP	%	Media	DE
TOTAL .....	4.147	100,00	13,21	14,10	2.811	67,77	12,72	13,02	1.337	32,23	14,37	16,31
01 Fiebres tifoidea y paratifoidea .....	-	-	-	-	-	-	-	-	-	-	-	-
02 Otras infecciones por salmonella y otras intoxicaciones alimentarias .....	-	-	-	-	-	-	-	-	-	-	-	-
03 Enfermedades infecciosas intestinales .....	-	-	-	-	-	-	-	-	-	-	-	-
04 Tuberculosis respiratoria .....	80	1,92	26,50	9,09	80	1,92	26,50	9,09	-	-	-	-
05 Otras tuberculosis .....	-	-	-	-	-	-	-	-	-	-	-	-
06 Otras enfermedades infecciosas bacterianas .....	-	-	-	-	-	-	-	-	-	-	-	-
07 Hepatitis viral .....	-	-	-	-	-	-	-	-	-	-	-	-
08 Tétanos .....	-	-	-	-	-	-	-	-	-	-	-	-
09 Resto enfermedades infecciosas víricas .....	-	-	-	-	-	-	-	-	-	-	-	-
10 Enfermedades parasitarias y resto de infecciones .....	-	-	-	-	-	-	-	-	-	-	-	-
11 Tumor maligno de cavidad bucal y faringe .....	37	0,89	18,50	1,00	37	0,89	18,50	1,00	-	-	-	-
12 Tumor maligno de esófago .....	73	1,76	12,17	3,64	73	1,76	12,17	3,64	-	-	-	-
13 Tumor maligno de estómago .....	58	1,39	8,21	7,40	44	1,06	11,00	8,26	14	0,33	4,50	3,56
14 Tumor maligno de intestino delgado .....	-	-	-	-	-	-	-	-	-	-	-	-
15 Tumor maligno de intestino grueso ...	41	0,99	10,25	4,82	26	0,61	8,50	4,32	16	0,37	15,50	-
16 Tumor maligno de recto .....	2	0,04	1,50	-	-	-	-	-	2	0,04	1,50	-
17 Tumor maligno de hígado .....	1	0,23	3,17	2,05	9	0,22	4,50	1,00	-	0,01	0,50	-
18 Tumor maligno de vesícula biliar .....	-	-	-	-	-	-	-	-	-	-	-	-
19 Tumor maligno de páncreas .....	50	1,19	9,90	6,25	35	0,84	8,75	6,50	15	0,35	14,50	-
20 Tumor maligno de laringe .....	42	1,01	7,00	5,97	42	1,01	7,00	5,97	-	-	-	-
21 Tumor maligno de tráquea, bronquios y pulmón .....	217	5,23	8,35	6,65	205	4,93	8,89	6,83	13	0,30	4,17	2,49
22 Tumor maligno de los huesos .....	-	-	-	-	-	-	-	-	-	-	-	-
23 Tumor maligno de la piel .....	170	4,10	28,33	14,44	125	3,01	31,25	10,33	45	1,09	22,50	19,00
24 Tumor maligno de la mama femenina .....	135	3,24	14,94	7,76	-	-	-	-	135	3,24	14,94	7,76
25 Tumor maligno del cuello uterino .....	32	0,77	16,00	3,50	-	-	-	-	32	0,77	16,00	3,50
26 Otros tumores malignos del útero .....	49	1,17	16,17	14,06	-	-	-	-	49	1,17	16,17	14,06
27 Tumor maligno de la próstata .....	8	0,19	4,00	2,50	8	0,19	4,00	2,50	-	-	-	-
28 Tumor maligno otras localizaciones .....	179	4,32	11,19	12,12	127	3,06	10,58	12,90	52	1,25	13,00	9,18
29 Tumor maligno localización no especificada .....	52	1,25	13,00	3,20	42	1,00	13,83	3,30	11	0,25	10,50	-

## 11.6.8. AÑOS POTENCIALES DE VIDA PERDIDOS POR CAUSAS DE LA LISTA REDUCIDA Y SEXO (Continuación)

CAUSAS	TOTAL				HOMBRES				MUJERES			
	APVP	%	Media	DE	APVP	%	Media	DE	APVP	%	Media	DE
30 Leucemia .....	42	1,00	41,50	-	42	1,00	41,50	-	-	-	-	-
31 Enfermedad de Hodgkin .....	-	-	-	-	-	-	-	-	-	-	-	-
32 Otros tumores tejido linfático y órganos hematopoyéticos .....	10	2,40	19,90	20,37	65	1,56	21,50	26,17	35	0,84	17,50	1,00
33 Tumores benignos .....	-	-	-	-	-	-	-	-	-	-	-	-
34 Carcinoma in situ .....	-	-	-	-	-	-	-	-	-	-	-	-
35 Tumores de evolución incierta y de naturaleza no especificada .....	77	1,86	12,83	8,94	20	0,47	19,50	-	58	1,39	11,50	9,23
36 Diabetes .....	43	1,02	6,07	6,00	29	0,70	14,50	4,00	14	0,33	2,70	2,04
37 Otras enfermedades de las glándulas endocrinas .....	-	-	-	-	-	-	-	-	-	-	-	-
38 Trastornos de la inmunidad (SIDA) ...	31	0,74	30,50	-	-	-	-	-	31	0,74	30,50	-
39 Serología o cultivo ⊕ para el VIH .....	-	-	-	-	-	-	-	-	-	-	-	-
40 Anemias .....	-	-	-	-	-	-	-	-	-	-	-	-
41 Otras enfermedades de la sangre y de los órganos hematopoyéticos ....	56	1,34	55,50	-	-	-	-	-	56	1,34	55,50	-
42 Psicosis alcohólica .....	-	-	-	-	-	-	-	-	-	-	-	-
43 Otros trastornos mentales .....	32	0,76	10,50	9,20	8	0,19	4,00	0,50	24	0,57	23,50	-
44 Enfermedades del sistema nervioso y de los órganos de los sentidos .....	96	2,31	12,00	12,99	91	2,18	12,93	13,64	6	0,13	5,50	-
45 Enfermedades reumáticas crónicas del corazón .....	61	1,46	12,10	15,97	51	1,23	25,50	18,00	1	0,23	3,17	3,09
46 Enfermedades hipertensivas .....	32	0,77	8,00	5,32	29	0,69	9,50	5,35	4	0,08	3,50	-
47 Enfermedades isquémicas del corazón .....	302	7,28	7,55	6,36	248	5,98	8,27	6,76	54	1,30	5,40	4,30
48 Otras enfermedades del corazón y de la circulación pulmonar .....	182	4,39	11,38	12,09	115	2,76	12,72	14,30	68	1,63	9,64	8,13
49 Enfermedades del corazón mal definidas .....	15	0,36	7,50	4,00	15	0,36	7,50	4,00	-	-	-	-
50 Enfermedades cerebrovasculares ....	184	4,44	10,22	13,75	83	2,00	6,92	6,81	101	2,44	16,83	20,21
51 Arteriosclerosis .....	14	0,34	7,00	0,50	7	0,16	6,50	-	8	0,18	7,50	-
52 Enfermedades vasos sanguíneos .....	78	1,88	19,50	11,79	46	1,10	15,17	10,50	33	0,78	32,50	-
53 Infecciones respiratorias agudas incluida influenza .....	-	-	-	-	-	-	-	-	-	-	-	-
54 Neumonía .....	77	1,86	19,25	13,16	77	1,84	25,50	8,64	-	0,01	0,50	-
55 Bronquitis, enfisema, asma .....	80	1,93	6,67	5,46	75	1,80	6,77	5,69	6	0,13	5,50	-
56 Otras enfermedades del aparato respiratorio .....	22	0,53	3,67	1,77	22	0,53	3,67	1,77	-	-	-	-
57 Gastritis, duodenitis, ulcus péptico ....	-	-	-	-	-	-	-	-	-	-	-	-
58 Cirrosis y otras enfermedades crónicas del hígado .....	145	3,50	7,25	5,22	127	3,06	7,06	5,35	18	0,43	9,00	3,50



## II.6.8. AÑOS POTENCIALES DE VIDA PERDIDOS POR CAUSAS DE LA LISTA REDUCIDA Y SEXO (Continuación)

CAUSAS	TOTAL				HOMBRES				MUJERES			
	APVP	%	Media	DE	APVP	%	Media	DE	APVP	%	Media	DE
59 Resto de enfermedades del aparato digestivo .....	64	1,54	10,67	9,56	57	1,37	14,25	9,71	7	0,17	3,50	3,00
60 Nefritis, síndrome nefrótico, nefrosis .....	49	1,17	9,70	11,09	47	1,13	11,75	11,52	2	0,04	1,50	-
61 Resto enfermedades aparato urinario .....	7	0,17	3,50	2,00	6	0,13	5,50	-	2	0,04	1,50	-
62 Enfermedades de los órganos genitales masculinos .....	-	-	-	-	-	-	-	-	-	-	-	-
63 Enfermedades de los órganos genitales femeninos .....	-	-	-	-	-	-	-	-	-	-	-	-
64 Complicaciones embarazo, parto y puerperio .....	34	0,81	33,50	-	-	-	-	-	34	0,81	33,50	-
65 Enfermedades de piel y tejido celular subcutáneo .....	-	-	-	-	-	-	-	-	-	-	-	-
66 Enfermedades del sistema osteomuscular y tejido conjuntivo .....	-	-	-	-	-	-	-	-	-	-	-	-
67 Anomalías congénitas .....	196	4,71	65,17	3,40	67	1,60	66,50	-	129	3,11	64,50	4,00
68 Causas perinatales .....	-	-	-	-	-	-	-	-	-	-	-	-
69 Síntomas y estados morbosos mal definidos .....	-	-	-	-	-	-	-	-	-	-	-	-
70 Accidentes de vehículos a motor .....	469	11,31	33,50	17,78	321	7,73	29,14	16,27	149	3,58	49,50	13,37
71 Caídas accidentales .....	65	1,57	32,50	16,00	49	1,17	48,50	-	17	0,40	16,50	-
72 Ahogamiento .....	-	-	-	-	-	-	-	-	-	-	-	-
73 Accidentes de tipo industrial .....	-	-	-	-	-	-	-	-	-	-	-	-
74 Suicidio y autolesiones .....	188	4,53	31,33	16,26	188	4,53	31,33	16,26	-	-	-	-
75 Resto de causas externas .....	180	4,33	35,90	14,87	82	1,97	27,17	13,02	98	2,36	49,00	3,50
76 Dependencia a las drogas, Abuso de las drogas, Envenenamiento accidental por opiáceos, cocaína .....	-	-	-	-	-	-	-	-	-	-	-	-

## II.6.9. RAZÓN DE MORTALIDAD ESTÁNDAR E INTERVALO DE CONFIANZA AL 95% SEGÚN GRANDES GRUPOS DE CAUSAS Y SEXO.

GRANDES GRUPOS	TOTAL	HOMBRES	MUJERES
	RME $\pm$ 1,96 EE	RME $\pm$ 1,96 EE	RME $\pm$ 1,96 EE
TOTAL .....	91,30 $\pm$ 5,62	91,70 $\pm$ 7,77	90,85 $\pm$ 8,13
I Enfermedades infecciosas y parasitarias .....	87,14 $\pm$ 54,01	88,85 $\pm$ 71,10	84,74 $\pm$ 83,04
II Tumores .....	88,43 $\pm$ 11,69	91,00 $\pm$ 15,07	84,19 $\pm$ 18,45
III Enfermedades de las glándulas endocrinas, de la nutrición, del metabolismo y trastornos de la inmunidad .....	76,26 $\pm$ 25,26	37,13 $\pm$ 27,51	103,48 $\pm$ 38,33
IV Enfermedades de la sangre y de los órganos hematopoyéticos .....	158,61 $\pm$ 117,50	-	266,75 $\pm$ 197,61
V Trastornos mentales .....	59,82 $\pm$ 29,31	63,30 $\pm$ 46,89	57,36 $\pm$ 37,47
VI Enfermedades del sistema nervioso y de los órganos de los sentidos .....	91,78 $\pm$ 48,08	121,64 $\pm$ 79,47	63,75 $\pm$ 55,88
VII Enfermedades del aparato circulatorio .....	95,14 $\pm$ 9,00	97,71 $\pm$ 13,75	93,15 $\pm$ 11,91
VIII Enfermedades del aparato respiratorio .....	95,70 $\pm$ 18,13	99,55 $\pm$ 22,84	88,19 $\pm$ 29,65
IX Enfermedades del aparato digestivo .....	106,52 $\pm$ 26,10	103,53 $\pm$ 32,92	111,05 $\pm$ 42,68
X Enfermedades del aparato genitourinario .....	61,44 $\pm$ 27,63	52,27 $\pm$ 36,22	70,32 $\pm$ 41,56
XI Complicaciones del embarazo, del parto y del puerperio .....	346,00 $\pm$ 678,17	-	353,63 $\pm$ 693,12
XII Enfermedades de la piel y del tejido celular subcutáneo .....	-	-	-
XIII Enfermedades del sistema osteomuscular y del tejido conjuntivo .....	69,40 $\pm$ 60,83	48,01 $\pm$ 94,10	78,34 $\pm$ 76,78
XIV Anomalías congénitas .....	108,18 $\pm$ 74,97	100,85 $\pm$ 98,84	117,16 $\pm$ 114,82
XV Ciertas afecciones originadas en el período perinatal .....	54,28 $\pm$ 53,19	90,88 $\pm$ 89,06	-
XVI Signos, síntomas y estados morbosos mal definidos .....	115,03 $\pm$ 39,25	145,55 $\pm$ 79,12	101,42 $\pm$ 44,45
XVII Traumatismos y envenenamientos .....	81,67 $\pm$ 24,41	77,73 $\pm$ 27,36	93,74 $\pm$ 53,04

## 11.6.10. RAZÓN DE MORTALIDAD ESTÁNDAR E INTERVALO DE CONFIANZA AL 95% SEGÚN CAUSAS DE LA LISTA REDUCIDA Y SEXO.

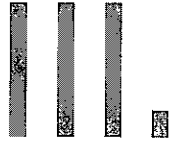
CAUSA	TOTAL RME ± 1,96 EE	HOMBRES RME ± 1,96 EE	MUJERES RME ± 1,96 EE
TOTAL .....	91,30 ± 5,62	91,70 ± 7,77	90,85 ± 8,13
01 Fiebres tifoidea y paratifoidea .....	-	-	-
02 Otras infecciones por salmonella y otras intoxicaciones alimentarias .....	-	-	-
03 Enfermedades infecciosas intestinales .....	-	-	-
04 Tuberculosis respiratoria .....	171,46 ± 168,03	182,58 ± 178,92	-
05 Otras tuberculosis .....	-	-	-
06 Otras enfermedades infecciosas bacterianas .....	83,77 ± 73,43	55,60 ± 77,06	126,63 ± 143,29
07 Hepatitis viral .....	-	-	-
08 Tétanos .....	-	-	-
09 Resto enfermedades infecciosas víricas .....	-	-	-
10 Enfermedades parasitarias y resto de infecciones .....	120,50 ± 236,18	-	145,36 ± 284,91
11 Tumor maligno de cavidad bucal y faringe .....	31,80 ± 44,07	38,42 ± 53,25	-
12 Tumor maligno de esófago .....	135,61 ± 100,46	143,37 ± 106,21	-
13 Tumor maligno de estómago .....	82,61 ± 41,81	73,08 ± 54,14	92,96 ± 64,42
14 Tumor maligno de intestino delgado .....	240,46 ± 471,29	358,49 ± 702,64	-
15 Tumor maligno de intestino grueso .....	91,01 ± 47,67	105,39 ± 68,85	73,19 ± 64,15
16 Tumor maligno de recto .....	49,89 ± 56,45	56,08 ± 77,72	40,68 ± 79,73
17 Tumor maligno de hígado .....	87,87 ± 60,89	94,27 ± 82,63	78,79 ± 89,16
18 Tumor maligno de vesícula biliar .....	44,35 ± 61,47	-	60,97 ± 84,50
19 Tumor maligno de páncreas .....	103,02 ± 67,30	94,19 ± 82,56	116,86 ± 114,52
20 Tumor maligno de laringe .....	111,46 ± 77,24	113,57 ± 78,70	-
21 Tumor maligno de tráquea, bronquios y pulmón .....	101,44 ± 29,32	93,17 ± 29,62	173,69 ± 120,36
22 Tumor maligno de los huesos .....	103,18 ± 202,24	357,48 ± 700,65	-
23 Tumor maligno de la piel .....	271,85 ± 177,61	362,35 ± 289,94	180,60 ± 204,36
24 Tumor maligno de la mama femenina .....	57,67 ± 34,08	-	57,83 ± 34,18
25 Tumor maligno del cuello uterino .....	91,88 ± 127,34	-	92,39 ± 128,04
26 Otros tumores malignos del útero .....	75,89 ± 85,88	-	75,93 ± 85,92
27 Tumor maligno de la próstata .....	70,04 ± 43,41	69,90 ± 43,32	-
28 Tumor maligno otras localizaciones .....	99,65 ± 33,01	97,45 ± 41,68	102,83 ± 53,87
29 Tumor maligno localización no especificada .....	60,41 ± 39,47	82,26 ± 60,94	31,20 ± 43,24
30 Leucemia .....	55,76 ± 48,87	40,16 ± 55,65	75,33 ± 85,24
31 Enfermedad de Hodgkin .....	-	-	-

## 11.6.10. RAZÓN DE MORTALIDAD ESTÁNDAR E INTERVALO DE CONFIANZA AL 95% SEGÚN CAUSAS DE LA LISTA REDUCIDA Y SEXO (Continuación).

CAUSA	TOTAL	HOMBRES	MUJERES
	RME $\pm$ 1,96 EE	RME $\pm$ 1,96 EE	RME $\pm$ 1,96 EE
32 Otros tumores tejido linfático y órganos hematopoyéticos .....	86,22 $\pm$ 59,74	89,21 $\pm$ 87,43	83,77 $\pm$ 82,09
33 Tumores benignos .....	-	-	-
34 Carcinoma in situ .....	-	-	-
35 Tumores de evolución incierta y de naturaleza no especificada .....	136,30 $\pm$ 77,12	88,23 $\pm$ 77,33	222,93 $\pm$ 165,15
36 Diabetes .....	101,99 $\pm$ 34,80	66,15 $\pm$ 49,01	119,37 $\pm$ 45,88
37 Otras enfermedades de las glándulas endocrinas .....	14,48 $\pm$ 28,37	-	24,21 $\pm$ 47,45
38 Trastornos de la inmunidad (SIDA) .....	15,07 $\pm$ 29,54	-	87,28 $\pm$ 171,08
39 Serología o cultivo @ para el VIH .....	-	-	-
40 Anemias .....	207,16 $\pm$ 165,76	-	290,35 $\pm$ 232,33
41 Otras enfermedades de la sangre y de los órganos hematopoyéticos .....	65,92 $\pm$ 129,21	-	179,30 $\pm$ 351,43
42 Psicosis alcohólica .....	-	-	-
43 Otros trastornos mentales .....	60,78 $\pm$ 29,78	65,84 $\pm$ 48,78	57,36 $\pm$ 37,47
44 Enfermedades del sistema nervioso y de los órganos de los sentidos .....	91,78 $\pm$ 48,08	121,64 $\pm$ 79,47	63,75 $\pm$ 55,88
45 Enfermedades reumáticas crónicas del corazón .....	83,33 $\pm$ 73,04	104,00 $\pm$ 144,13	73,42 $\pm$ 83,09
46 Enfermedades hipertensivas .....	72,79 $\pm$ 43,02	81,06 $\pm$ 71,06	67,14 $\pm$ 53,73
47 Enfermedades isquémicas del corazón .....	96,83 $\pm$ 17,62	104,65 $\pm$ 25,25	88,15 $\pm$ 24,43
48 Otras enfermedades del corazón y de la circulación pulmonar .....	86,40 $\pm$ 17,28	76,64 $\pm$ 26,15	92,61 $\pm$ 22,87
49 Enfermedades del corazón mal definidas .....	91,30 $\pm$ 56,59	104,79 $\pm$ 91,85	81,02 $\pm$ 71,02
50 Enfermedades cerebrovasculares .....	99,90 $\pm$ 15,58	105,13 $\pm$ 24,81	96,22 $\pm$ 19,99
51 Arteriosclerosis .....	133,96 $\pm$ 52,51	144,61 $\pm$ 89,63	127,87 $\pm$ 64,71
52 Enfermedades vasos sanguíneos .....	71,94 $\pm$ 49,85	57,06 $\pm$ 55,92	97,03 $\pm$ 95,09
53 Infecciones respiratorias agudas incluida influenza .....	55,59 $\pm$ 77,05	-	96,88 $\pm$ 134,27
54 Neumonía .....	144,92 $\pm$ 59,23	137,82 $\pm$ 77,98	153,18 $\pm$ 90,52
55 Bronquitis. enfisema. asma .....	82,76 $\pm$ 22,49	81,65 $\pm$ 25,96	85,55 $\pm$ 44,81
56 Otras enfermedades del aparato respiratorio .....	101,69 $\pm$ 36,39	138,97 $\pm$ 56,79	54,09 $\pm$ 40,07
57 Gastritis. duodenitis, ulcus péptico .....	124,47 $\pm$ 109,10	143,33 $\pm$ 162,19	103,58 $\pm$ 143,55
58 Cirrosis y otras enfermedades crónicas del hígado .....	109,04 $\pm$ 41,13	115,64 $\pm$ 47,26	81,73 $\pm$ 80,09
59 Resto de enfermedades del aparato digestivo .....	102,22 $\pm$ 35,42	81,51 $\pm$ 46,12	120,57 $\pm$ 52,84
60 Nefritis. síndrome nefrótico, nefrosis .....	53,81 $\pm$ 29,25	42,22 $\pm$ 37,01	64,86 $\pm$ 44,94

## II.6.10. RAZÓN DE MORTALIDAD ESTÁNDAR E INTERVALO DE CONFIANZA AL 95% SEGÚN CAUSAS DE LA LISTA REDUCIDA Y SEXO (Continuación).

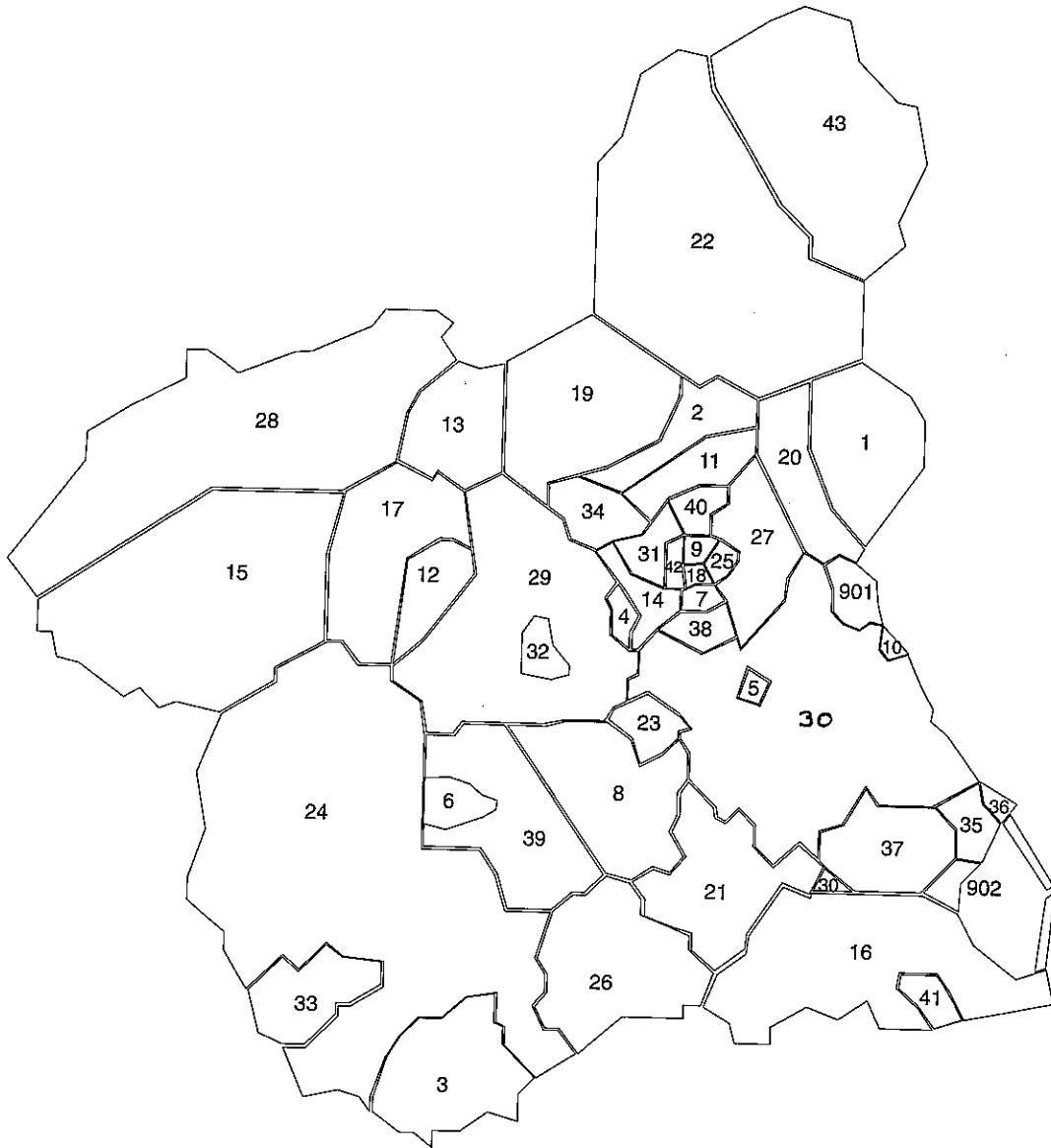
CAUSA	TOTAL	HOMBRES	MUJERES
	RME $\pm$ 1,96 EE	RME $\pm$ 1,96 EE	RME $\pm$ 1,96 EE
61 Resto enfermedades aparato urinario .....	92,77 $\pm$ 81,32	89,98 $\pm$ 124,71	94,64 $\pm$ 107,09
62 Enfermedades de los órganos genitales masculinos .....	80,84 $\pm$ 158,45	80,65 $\pm$ 158,08	-
63 Enfermedades de los órganos genitales femeninos .....	-	-	-
64 Complicaciones embarazo. parto y puerperio .....	346,00 $\pm$ 678,17	-	353,63 $\pm$ 693,12
65 Enfermedades de piel y tejido celular subcutáneo .....	-	-	-
66 Enfermedades del sistema osteomuscular y tejido conjuntivo .....	69,40 $\pm$ 60,83	48,01 $\pm$ 94,10	78,34 $\pm$ 76,78
67 Anomalías congénitas .....	108,18 $\pm$ 74,97	100,85 $\pm$ 98,84	117,16 $\pm$ 114,82
68 Causas perinatales .....	54,28 $\pm$ 53,19	90,88 $\pm$ 89,06	-
69 Síntomas y estados morbosos mal definidos .....	115,63 $\pm$ 39,45	148,04 $\pm$ 80,48	101,42 $\pm$ 44,45
70 Accidentes de vehículos a motor .....	76,50 $\pm$ 37,48	67,21 $\pm$ 38,03	130,12 $\pm$ 127,52
71 Caídas accidentales .....	187,36 $\pm$ 138,80	215,08 $\pm$ 243,38	170,83 $\pm$ 167,41
72 Ahogamiento .....	-	-	-
73 Accidentes de tipo industrial .....	-	-	-
74 Suicidio y autolesiones .....	105,26 $\pm$ 62,21	125,79 $\pm$ 77,97	39,85 $\pm$ 78,11
75 Resto de causas externas .....	55,89 $\pm$ 36,51	53,33 $\pm$ 42,67	61,53 $\pm$ 69,62
76 Dependencia a las drogas, Abuso de las drogas, Envenenamiento accidental por opiáceos, cocaína .....	-	-	-



**ESTADÍSTICAS  
DE MORTALIDAD  
POR MUNICIPIOS**







- |                     |                        |                 |                     |                              |
|---------------------|------------------------|-----------------|---------------------|------------------------------|
| 1 Abanilla          | 9 Archena              | 18 Ceutí        | 27 Molina de Segura | 36 San Pedro del Pinatar     |
| 2 Abarán            | 10 Beniel              | 19 Cieza        | 28 Moratalla        | 901 Santomera                |
| 3 Águilas           | 11 Blanca              | 20 Fortuna      | 29 Mula             | 37 Torre Pacheco             |
| 4 Albudeite         | 12 Bullas              | 21 Fuente Alamo | 30 Murcia           | 38 Torres de Cotillas (Las)  |
| 5 Alcantarilla      | 13 Calasparra          | 22 Jumilla      | 31 Ojós             | 39 Totana                    |
| 902 Alcázares (Los) | 14 Campos del Río      | 23 Librilla     | 32 Pliego           | 40 Ulea                      |
| 6 Aledo             | 15 Caravaca de la Cruz | 24 Lorca        | 33 Puerto Lumbreras | 41 Unión (La)                |
| 7 Alguazas          | 16 Cartagena           | 25 Lorquí       | 34 Ricote           | 42 Villanueva del Río Segura |
| 8 Alhama de Murcia  | 17 Cehegín             | 26 Mazarrón     | 35 San Javier       | 43 Yecla                     |



# DEFUNCIONES SEGÚN GRANDES GRUPOS DE CAUSAS, SEXO Y MUNICIPIOS.

## TOTAL.

MUNICIPIO	TOTAL	I	II	III	IV	V	VI	VII	VIII
TOTAL .....	8.084	83	1.822	332	32	194	111	3.282	813
Abanilla .....	65	-	12	2	-	1	-	31	6
Abarán .....	113	-	27	2	1	2	1	62	8
Aguilas .....	211	1	51	6	1	12	2	95	13
Albudeite .....	15	-	3	1	-	-	-	7	2
Alcantarilla .....	181	3	44	9	-	5	3	71	20
Alcázares (Los) .....	22	-	6	1	-	-	-	9	2
Aledo .....	16	-	1	-	-	-	1	10	2
Alguazas .....	40	3	7	-	-	1	-	17	6
Alhama de Murcia .....	150	2	26	4	-	2	3	70	11
Archena .....	95	3	26	6	1	1	1	33	7
Beniel .....	42	-	5	1	-	-	-	30	3
Blanca .....	60	-	14	1	2	1	3	25	3
Bullas .....	95	3	20	8	-	2	1	38	7
Calasparra .....	77	-	18	2	-	-	-	36	8
Campos del Río .....	18	-	4	2	-	-	-	6	3
Caravaca de la Cruz .....	199	-	46	7	1	3	1	85	26
Cartagena .....	1.412	15	353	70	7	34	20	527	142
Cehegín .....	125	1	25	4	-	2	2	58	20
Ceutí .....	47	-	11	3	-	1	-	15	11
Cieza .....	208	1	36	5	2	-	3	94	27
Fortuna .....	34	1	7	1	-	1	-	15	2
Fuente-Alamo .....	94	1	21	4	-	-	-	48	9
Jumilla .....	177	3	34	4	-	4	2	63	24
Librilla .....	37	-	3	1	-	-	-	21	6
Lorca .....	558	4	107	19	2	5	6	243	45
Lorquí .....	40	-	6	2	-	2	2	12	6
Mazarrón .....	102	-	12	3	1	3	2	54	10
Molina de Segura .....	204	1	47	9	-	2	2	85	16
Moratalla .....	86	-	17	6	-	3	2	35	8
Mula .....	116	1	18	6	-	4	-	58	9
Murcia .....	2.386	33	573	99	8	80	39	889	241
Ojós .....	4	-	1	-	-	1	-	1	1
Pliego .....	25	-	5	-	-	-	-	16	1
Puerto-Lumbreras .....	87	1	24	1	1	-	2	39	7
Ricote .....	11	-	2	-	-	-	-	5	1
San Javier .....	85	-	21	5	-	2	3	29	10
San Pedro del Pinatar .....	64	-	17	3	-	-	1	28	5
Santomera .....	65	-	16	5	1	2	-	19	9
Torre-Pacheco .....	103	1	26	3	1	1	1	45	5
Torres de Cotillas (Las) .....	76	1	20	3	-	2	2	26	12
Totana .....	184	2	41	8	1	2	3	82	16
Ulea .....	7	-	1	-	-	1	-	4	1
Unión (La) .....	102	1	17	5	1	3	1	41	12
Villanueva del Río Segura .....	15	-	3	1	1	-	-	6	2
Yecla .....	231	1	48	10	-	9	2	99	28

# III.1. DEFUNCIONES SEGÚN GRANDES GRUPOS DE CAUSAS, SEXO Y MUNICIPIOS. TOTAL.

MUNICIPIO	IX	X	XI	XII	XIII	XIV	XV	XVI	XVII
TOTAL .....	439	225	2	13	52	51	51	207	375
Abanilla .....	3	1	-	-	2	-	-	2	5
Abarán .....	6	2	-	-	1	1	-	-	-
Aguilas .....	12	7	-	-	-	-	-	5	6
Albudeite .....	-	1	-	-	-	-	-	-	1
Alcantarilla .....	4	3	-	-	3	3	2	4	7
Alcázares (Los) .....	-	-	-	-	-	-	-	2	2
Aledo .....	2	-	-	-	-	-	-	-	-
Aguazas .....	2	1	-	-	-	-	-	1	2
Alhama de Murcia .....	14	8	-	-	2	1	1	3	3
Archena .....	6	4	-	-	-	-	1	1	5
Beniel .....	2	-	-	-	-	-	1	-	-
Blanca .....	5	1	-	-	-	-	-	2	3
Bullas .....	2	3	-	1	1	-	-	3	6
Calasparra .....	4	1	-	-	2	1	-	3	2
Campos del Río .....	1	2	-	-	-	-	-	-	-
Caravaca de la Cruz .....	13	3	-	-	1	1	1	6	5
Cartagena .....	81	52	-	3	9	2	5	29	63
Cehegín .....	4	3	-	-	2	-	-	1	3
Ceutí .....	1	1	-	-	-	-	-	1	3
Cieza .....	17	6	-	-	-	1	1	6	9
Fortuna .....	3	1	-	-	-	1	1	-	1
Fuente-Alamo .....	5	2	-	-	-	-	-	1	3
Jumilla .....	13	5	-	1	1	2	1	11	9
Librilla .....	-	1	-	-	-	-	1	2	2
Lorca .....	32	20	-	1	5	5	6	25	33
Lorquí .....	3	-	1	-	1	3	-	1	1
Mazarrón .....	2	1	-	-	2	1	2	3	6
Molina de Segura .....	12	2	-	-	1	2	1	15	9
Moratalla .....	6	2	-	1	-	-	2	1	3
Mula .....	2	3	-	-	2	-	1	3	9
Murcia .....	139	67	1	2	9	20	18	55	113
Ojós .....	-	-	-	-	-	-	-	-	-
Pliego .....	1	-	-	-	-	-	-	1	1
Puerto-Lumbreras .....	1	3	-	-	-	-	1	-	7
Ricote .....	1	-	-	-	-	-	-	2	-
San Javier .....	2	3	-	-	1	1	1	2	5
San Pedro del Pinatar .....	2	1	-	-	1	-	1	3	2
Santomera .....	1	4	-	2	-	-	-	2	4
Torre-Pacheco .....	5	1	-	1	1	-	-	-	12
Torres de Cotillas (Las) .....	4	-	-	-	-	-	-	2	4
Totana .....	9	2	-	-	2	2	1	3	10
Ulea .....	-	-	-	-	-	-	-	-	-
Unión (La) .....	7	5	-	-	-	3	1	1	4
Villanueva del Río Segura .....	1	1	-	-	-	-	-	-	-
Yecla .....	9	2	-	1	3	1	1	5	12

# DEFUNCIONES SEGÚN GRANDES GRUPOS DE CAUSAS, SEXO Y MUNICIPIOS. HOMBRES.

MUNICIPIO	TOTAL	I	II	III	IV	V	VI	VII	VIII
TOTAL .....	4.240	49	1.126	135	13	80	54	1.446	533
Abanilla .....	30	-	8	1	-	-	-	12	3
Abarán .....	53	-	16	-	-	1	1	26	2
Aguilas .....	125	1	41	4	1	5	1	50	8
Albudeite .....	8	-	2	-	-	-	-	2	2
Alcantarilla .....	91	-	30	4	-	3	2	29	11
Alcázares (Los) .....	12	-	4	1	-	-	-	4	1
Aledo .....	9	-	-	-	-	-	-	6	1
Alguazas .....	21	1	3	-	-	-	-	10	4
Alhama de Murcia .....	78	1	19	-	-	1	1	35	5
Archena .....	59	3	16	2	-	1	-	17	6
Beniel .....	21	-	5	1	-	-	-	10	2
Blanca .....	31	-	9	-	-	-	2	9	3
Bullas .....	48	1	16	2	-	2	1	13	2
Calasparra .....	30	-	7	1	-	-	-	13	6
Campos del Río .....	10	-	2	-	-	-	-	2	3
Caravaca de la Cruz .....	99	-	25	4	-	1	-	38	17
Cartagena .....	767	10	218	29	2	12	10	253	92
Cehegín .....	58	1	14	3	-	1	1	20	13
Ceutí .....	29	-	7	1	-	1	-	9	6
Cieza .....	118	1	28	-	-	-	2	44	23
Fortuna .....	16	-	3	1	-	-	-	5	2
Fuente-Alamo .....	47	1	10	3	-	-	-	18	8
Jumilla .....	91	2	22	1	-	1	1	31	15
Librilla .....	13	-	1	-	-	-	-	4	4
Lorca .....	294	3	65	5	2	3	3	107	28
Lorquí .....	19	-	5	-	-	1	1	5	3
Mazarrón .....	51	-	8	2	-	1	1	24	6
Molina de Segura .....	96	-	24	1	-	1	-	39	12
Moratalla .....	44	-	11	4	-	2	1	13	5
Mula .....	68	1	10	2	-	2	-	32	7
Murcia .....	1.231	20	341	42	4	33	18	375	161
Ojós .....	2	-	1	-	-	-	-	-	1
Pliego .....	15	-	1	-	-	-	-	11	-
Puerto-Lumbreras .....	54	-	19	1	-	-	1	19	6
Ricote .....	7	-	2	-	-	-	-	2	1
San Javier .....	44	-	12	1	-	-	2	13	7
San Pedro del Pinatar .....	35	-	10	3	-	-	-	14	3
Santomera .....	43	-	13	2	1	2	-	12	7
Torre-Pacheco .....	58	1	17	2	1	-	-	19	3
Torres de Cotillas (Las) .....	47	1	15	1	-	2	2	13	7
Totana .....	94	-	32	2	1	-	1	31	9
Ulea .....	4	-	1	-	-	-	-	2	1
Unión (La) .....	58	1	8	4	1	3	1	14	9
Villanueva del Río Segura .....	4	-	2	-	-	-	-	1	-
Yecla .....	108	-	23	5	-	1	-	40	18

**III 1. DEFUNCIONES SEGÚN GRANDES GRUPOS DE CAUSAS, SEXO Y MUNICIPIOS.**  
**HOMBRES.**

MUNICIPIO	IX	X	XI	XII	XIII	XIV	XV	XVI	XVII
TOTAL .....	268	111	-	4	15	28	31	64	283
Abanilla .....	3	-	-	-	-	-	-	1	2
Abarán .....	4	1	-	-	1	1	-	-	-
Aguilas .....	7	1	-	-	-	-	-	2	4
Albudeite .....	-	1	-	-	-	-	-	-	1
Alcantarilla .....	2	-	-	-	1	1	1	1	6
Alcázares (Los) .....	-	-	-	-	-	-	-	-	2
Alledo .....	2	-	-	-	-	-	-	-	-
Alguazas .....	1	-	-	-	-	-	-	-	2
Alhama de Murcia .....	5	4	-	-	1	1	1	2	2
Archena .....	4	2	-	-	-	-	1	1	5
Beniel .....	2	-	-	-	-	-	1	-	-
Blanca .....	3	-	-	-	-	-	-	2	3
Bullas .....	2	1	-	1	-	-	-	2	5
Calasparra .....	2	-	-	-	-	-	-	1	-
Campos del Río .....	1	2	-	-	-	-	-	-	-
Caravaca de la Cruz .....	6	2	-	-	-	1	1	1	3
Cartagena .....	51	27	-	1	3	-	2	7	50
Cehégín .....	1	2	-	-	1	-	-	-	1
Ceutí .....	1	1	-	-	-	-	-	1	2
Cieza .....	7	3	-	-	-	1	1	1	7
Fortuna .....	2	1	-	-	-	-	-	-	1
Fuente-Alamo .....	3	1	-	-	-	-	-	1	2
Jumilla .....	7	-	-	-	-	2	-	4	5
Librilla .....	-	1	-	-	-	-	-	2	1
Lorca .....	23	12	-	-	1	4	4	7	27
Lorquí .....	1	-	-	-	-	2	-	-	1
Mazarrón .....	2	-	-	-	-	-	1	1	5
Molina de Segura .....	8	-	-	-	-	-	1	5	5
Moratalla .....	3	-	-	1	-	-	2	-	2
Mula .....	1	3	-	-	1	-	1	2	6
Murcia .....	86	31	-	1	2	11	10	13	83
Ojós .....	-	-	-	-	-	-	-	-	-
Pliego .....	1	-	-	-	-	-	-	1	1
Puerto-Lumbreras .....	1	1	-	-	-	-	1	-	5
Ricote .....	1	-	-	-	-	-	-	1	-
San Javier .....	1	3	-	-	-	-	-	1	4
San Pedro del Pinatar .....	1	1	-	-	1	-	1	-	1
Santomera .....	1	1	-	-	-	-	-	-	4
Torre-Pacheco .....	2	1	-	-	1	-	-	-	11
Torres de Cotillas (Las) .....	3	-	-	-	-	-	-	1	2
Totana .....	6	1	-	-	1	2	-	1	7
Ulea .....	-	-	-	-	-	-	-	-	-
Unión (La) .....	5	5	-	-	-	2	-	1	4
Villanueva del Río Segura .....	-	1	-	-	-	-	-	-	-
Yecla .....	6	1	-	-	1	-	1	1	11



# DEFUNCIONES SEGÚN GRANDES GRUPOS DE CAUSAS, SEXO Y MUNICIPIOS. MUJERES.

MUNICIPIO	TOTAL	I	II	III	IV	V	VI	VII	VIII
TOTAL .....	3.844	34	696	197	19	114	57	1.836	280
Abanilla .....	35	-	4	1	-	1	-	19	3
Abarán .....	60	-	11	2	1	1	-	36	6
Aguilas .....	86	-	10	2	-	7	1	45	5
Albudeite .....	7	-	1	1	-	-	-	5	-
Alcantarilla .....	90	3	14	5	-	2	1	42	9
Alcázares (Los) .....	10	-	2	-	-	-	-	5	1
Aledo .....	7	-	1	-	-	-	1	4	1
Alguazas .....	19	2	4	-	-	1	-	7	2
Alhama de Murcia .....	72	1	7	4	-	1	2	35	6
Archena .....	36	-	10	4	1	-	-	16	1
Beniel .....	21	-	-	-	-	-	-	20	1
Blanca .....	29	-	5	1	2	1	1	16	-
Bullas .....	47	2	4	6	-	-	-	25	5
Calasparra .....	47	-	11	1	-	-	-	23	2
Campos del Río .....	8	-	2	2	-	-	-	4	-
Caravaca de la Cruz .....	100	-	21	3	1	2	1	47	9
Cartagena .....	645	5	135	41	5	22	10	274	50
Cehegín .....	67	-	11	1	-	1	1	38	7
Ceutí .....	18	-	4	2	-	-	-	6	5
Cieza .....	90	-	8	5	2	-	1	50	4
Fortuna .....	18	1	4	-	-	1	-	10	-
Fuente-Alamo .....	47	-	11	1	-	-	-	30	1
Jumilla .....	86	1	12	3	-	3	1	32	9
Librilla .....	24	-	2	1	-	-	-	17	2
Lorca .....	264	1	42	14	-	2	3	136	17
Lorquí .....	21	-	1	2	-	1	1	7	3
Mazarrón .....	51	-	4	1	1	2	1	30	4
Molina de Segura .....	108	1	23	8	-	1	2	46	4
Moratalla .....	42	-	6	2	-	1	1	22	3
Mula .....	48	-	8	4	-	2	-	26	2
Murcia .....	1.155	13	232	57	4	47	21	514	80
Ojós .....	2	-	-	-	-	1	-	1	-
Pliego .....	10	-	4	-	-	-	-	5	1
Puerto-Lumbreras .....	33	1	5	-	1	-	1	20	1
Ricote .....	4	-	-	-	-	-	-	3	-
San Javier .....	41	-	9	4	-	2	1	16	3
San Pedro del Pinatar .....	29	-	7	-	-	-	1	14	2
Santomera .....	22	-	3	3	-	-	-	7	2
Torre-Pacheco .....	45	-	9	1	-	1	1	26	2
Torres de Cotillas (Las) .....	29	-	5	2	-	-	-	13	5
Totana .....	90	2	9	6	-	2	2	51	7
Ulea .....	3	-	-	-	-	1	-	2	-
Unión (La) .....	44	-	9	1	-	-	-	27	3
Villanueva del Río Segura .....	11	-	1	1	1	-	-	5	2
Yecla .....	123	1	25	5	-	8	2	59	10

**1. DEFUNCIONES SEGÚN GRANDES GRUPOS DE CAUSAS, SEXO Y MUNICIPIOS.**  
**MUJERES.**

MUNICIPIO	IX	X	XI	XII	XIII	XIV	XV	XVI	XVII
TOTAL .....	171	114	2	9	37	23	20	143	92
Abanilla .....	-	1	-	-	2	-	-	1	3
Abarán .....	2	1	-	-	-	-	-	-	-
Aguilas .....	5	6	-	-	-	-	-	3	2
Albudeite .....	-	-	-	-	-	-	-	-	-
Alcantarilla .....	2	3	-	-	2	2	1	3	1
Alcázares (Los) .....	-	-	-	-	-	-	-	2	-
Aledo .....	-	-	-	-	-	-	-	-	-
Alguazas .....	1	1	-	-	-	-	-	1	-
Alhama de Murcia .....	9	4	-	-	1	-	-	1	1
Archena .....	2	2	-	-	-	-	-	-	-
Beniel .....	-	-	-	-	-	-	-	-	-
Blanca .....	2	1	-	-	-	-	-	-	-
Bullas .....	-	2	-	-	1	-	-	1	1
Calasparra .....	2	1	-	-	2	1	-	2	2
Campos del Río .....	-	-	-	-	-	-	-	-	-
Caravaca de la Cruz .....	7	1	-	-	1	-	-	5	2
Cartagena .....	30	25	-	2	6	2	3	22	13
Cehegín .....	3	1	-	-	1	-	-	1	2
Ceutí .....	-	-	-	-	-	-	-	-	1
Cieza .....	10	3	-	-	-	-	-	5	2
Fortuna .....	1	-	-	-	-	1	-	-	-
Fuente-Alamo .....	2	1	-	-	-	-	-	-	1
Jumilla .....	6	5	-	1	1	-	1	7	4
Librilla .....	-	-	-	-	-	-	1	-	1
Lorca .....	9	8	-	1	4	1	2	18	6
Lorquí .....	2	-	1	-	1	1	-	1	-
Mazarrón .....	-	1	-	-	2	1	1	2	1
Molina de Segura .....	4	2	-	-	1	2	-	10	4
Moratalla .....	3	2	-	-	-	-	-	1	1
Mula .....	1	-	-	-	1	-	-	1	3
Murcia .....	53	36	1	1	7	9	8	42	30
Ojós .....	-	-	-	-	-	-	-	-	-
Pliego .....	-	-	-	-	-	-	-	-	-
Puerto-Lumbreras .....	-	2	-	-	-	-	-	-	2
Ricote .....	-	-	-	-	-	-	-	1	-
San Javier .....	1	-	-	-	1	1	1	1	1
San Pedro del Pinatar .....	1	-	-	-	-	-	-	3	1
Santomera .....	-	3	-	2	-	-	-	2	-
Torre-Pacheco .....	3	-	-	1	-	-	-	-	1
Torres de Cotillas (Las) .....	1	-	-	-	-	-	-	1	2
Totana .....	3	1	-	-	1	-	1	2	3
Ulea .....	-	-	-	-	-	-	-	-	-
Unión (La) .....	2	-	-	-	-	1	1	-	-
Villanueva del Río Segura .....	1	-	-	-	-	-	-	-	-
Yecla .....	3	1	-	1	2	1	-	4	1





# ANEXOS







# ANEXO 1: ÁREAS DE SALUD Y MUNICIPIOS.

## ÁREA 1 (MURCIA)

Albudeite  
Alcantarilla  
Alhama de Murcia  
Beniel  
Campos del Río  
Librilla  
Mula  
Murcia  
Pliego  
Santomera

## ÁREA 2 (CARTAGENA)

Alcázares (Los)  
Cartagena  
Fuente Álamo  
Mazarrón  
San Javier  
San Pedro del Pinatar  
Torre Pacheco  
Unión (La)

## ÁREA 3 (LORCA)

Águilas  
Aledo  
Lorca  
Puerto Lumbreras  
Totana

## ÁREA 4 (NOROESTE)

Bullas  
Calasparra  
Caravaca  
Cehegín  
Moratalla

## ÁREA 5 (ALTIPLANO)

Jumilla  
Yecla

## ÁREA 6 (VEGA DEL SEGURA - COMARCA ORIENTAL)

Abanilla  
Abarán  
Alguazas  
Archena  
Blanca  
Ceutí  
Cieza  
Fortuna  
Lorquí  
Molina de Segura  
Ojós  
Ricote  
Torres de Cotillas (Las)  
Ulea  
Villanueva del Río Segura

Los boletines estadísticos dan información del municipio del fallecido/a, pero no de su pedanía de residencia, según el Mapa Sanitario de la Región de Murcia (3) las pedanías de Ramonete, Morata y Garrobillo del municipio de Lorca pertenecen al área de salud 2 (Cartagena), y las pedanías de Lobosillo y Los Conesas del municipio de Murcia pertenecen al área de salud 2 (Cartagena), por lo que los indicadores de mortalidad por Área de salud podrían dar lugar a una mínima imprecisión en los decimales.



## **ANEXO 2:** BOLETINES ESTADÍSTICOS.





Los nacimientos, matrimonios y defunciones se inscribirán en el Registro Municipal o Consular del lugar en que acaecen (art. 16 de la Ley del Registro Civil de 8 de junio de 1957).

\* \* \*

El Instituto Nacional de Estadística queda facultado para dirigirse directamente, por medio de sus órganos centrales o sus Delegaciones a todos los organismos del Estado, entidades de carácter público y personas individuales o colectivas, en petición de los datos que estime necesarios (art. 7 de la Ley de 31 de diciembre de 1945).

\* \* \*

Todas las personas individuales, o colectivas, españolas o extranjeras que residan en España, están obligadas a facilitar los datos estadísticos de toda índole requeridos por el Instituto Nacional de Estadística, con exactitud y dentro de los plazos que se fijen (art. 8 de la Ley de 31 de diciembre de 1945).

\* \* \*

#### ESTADISTICA MUNICIPAL

Los datos contestados en el anverso se refieren a la DECLARACION reglamentaria que obligatoriamente debe formularse al AYUNTAMIENTO de residencia del fallecido a los efectos padronales, prevenidos en el artículo 106 del Reglamento de Población de 17 de mayo de 1952, según modificación efectuada por Decreto 65/1971 de 14 de enero.

Este Boletín se destina al Ayuntamiento de residencia del fallecido, a fin de consignar la correspondiente BAJA en el Padrón Municipal.

**BOLETIN ESTADISTICO DE PARTO  
 NACIMIENTOS Y ABORTOS**

Los datos de este primer recuadro serán consignados por el Encargado del Registro Civil

**CODIGOS**  
 (no escriban en estos recuadros)

Registro Civil N° ..... del municipio de ..... Provincia de .....  
 Inscripción realizada el día ..... de ..... de 19 ..... en el tomo ..... Páginas.....  
 En caso de aborto, incorporado al legajo de abortos el día ..... de ..... de 19 .....

1

8

Los datos de los recuadros siguientes serán consignados por los padres, parientes o persona obligada por la Ley a declarar el parto o, en su defecto, por un funcionario del Registro Civil (SEÑALE, POR FAVOR, CON UNA X EL CUADRADO CORRESPONDIENTE)

**DATOS DEL PARTO**

Lugar de nacimiento 13 { Domicilio Particular  1  
 Centro Sanitario  2  
 Otro lugar  3

¿El parto fue asistido por personal sanitario? 14 { SI  1  
 NO  2

Semanas cumplidas de gestación. 15

Fecha del parto: día ..... mes ..... año 19 .....

Multiplicidad 23 { Sencillo  1  
 Doble  2  
 Triple  3  
 Cuádruple o más  4

Maturidad 24 { A término  1  
 Prematuro  2

Normalidad 25 { Normal  1  
 Distócico (Con complicaciones)  2

**DATOS DE LA MADRE**

Fecha de nacimiento: día ..... mes ..... año 19 .....

Profesión, oficio u ocupación principal ..... 32

Residencia: Municipio ..... Provincia .....

Número de hijos nacidos con vida que ha tenido contando este parto ..... 39

El hijo anterior a este parto nacido con vida, nació el día ..... mes ..... año 19 .....

¿Está casada? 47 SI  1 NO  2 ¿Está casada en primeras nupcias? 48 SI  1 NO  2

Fecha del actual matrimonio: día ..... mes ..... año 19 .....

**DATOS DEL PADRE**

Fecha de nacimiento: día ..... mes ..... año 19 .....

Profesión, oficio u ocupación principal .....

**DATOS DEL NACIMIENTO O DEL ABORTO**

Se rellenará un recuadro por cada nacido vivo o muerto. EN CASO DE PARTO MULTIPLE CONTINUENSE AL DORSO

Nació con vida 63  1  
 Nació muerto  2

Sexo { Varón 64  1  
 Mujer  2

Vivió más de 24 horas { SI 65  2  
 NO  1

Peso en gramos ..... 66

Si nació muerto o vivió menos de 24 horas, indíquese la causa fundamental del aborto o de la muerte

Causa materna o del parto ..... 70

Causa del feto o del recién nacido .....

SELLO DEL REGISTRO CIVIL

FIRMA DEL DECLARANTE

FIRMA DEL MEDICO (\*)

(\*) Cuando se trate de un nacido muerto o fallecido antes de las 24 horas de vida

MEDICO COLEGIADO CON EL N° .....

**BOLETIN MUNICIPAL DE NACIMIENTOS**

**DATOS DE LOS NACIDOS VIVOS**

Municipio donde ocurrió el parto: ..... Provincia .....

Nombre del 1er nacido ..... Sexo (V ó M) .....

" " 2o " ..... " " .....

" " 3o " ..... " " .....

" " 4o " ..... " " .....

" " 5o " ..... " " .....

1er Apellido ..... 2o Apellido .....

Fecha del parto: día ..... mes ..... año 19 .....

**DATOS DEL PADRE**

Nombre ..... 1er Apellido ..... 2o Apellido .....

Fecha de nacimiento: día ..... mes ..... año 19 .....

Residencia { Domicilio .....  
 Municipio .....  
 Provincial (\*) .....

(\*\*)

FIRMA DEL DECLARANTE

(\*) Si tiene la residencia en el extranjero, indíquese la nación. (\*\*) Indíquese antes de la firma, el parentesco con los nacidos.



**SEGUNDO NACIDO**

Nació con vida  1  
Nació muerto  2

74

Sexo { Varón  1  
Mujer  2

75

Vivió más de 24 horas { Si  2  
No  1

76

Peso en gramos ..... 77

Si nació muerto o vivió menos de 24 horas, indíquese la causa fundamental del aborto o de la muerte.

Causa materna o del parto ..... 81  
Causa del feto o del recién nacido .....

**TERCER NACIDO**

Nació con vida  1  
Nació muerto  2

85

Sexo { Varón  1  
Mujer  2

86

Vivió más de 24 horas { Si  2  
No  1

87

Peso en gramos ..... 88

Si nació muerto o vivió menos de 24 horas, indíquese la causa fundamental del aborto o de la muerte.

Causa materna o del parto ..... 92  
Causa del feto o del recién nacido .....

**CUARTO NACIDO**

Nació con vida  1  
Nació muerto  2

96

Sexo { Varón  1  
Mujer  2

97

Vivió más de 24 horas { Si  2  
No  1

98

Peso en gramos ..... 99

Si nació muerto o vivió menos de 24 horas, indíquese la causa fundamental del aborto o de la muerte.

Causa materna o del parto ..... 103  
Causa del feto o del recién nacido .....

**QUINTO NACIDO**

Nació con vida  1  
Nació muerto  2

107

Sexo { Varón  1  
Mujer  2

108

Vivió más de 24 horas { Si  2  
No  1

109

Peso en gramos ..... 110

Si nació muerto o vivió menos de 24 horas, indíquese la causa fundamental del aborto o de la muerte.

Causa materna o del parto ..... 114  
Causa del feto o del recién nacido .....

FIRMA DEL MEDICO (1)

(1) Cuando se trae de un nacido muerto o fallecido antes de las 24 horas de vida

MEDICO COLEGIADO CON EL N<sup>o</sup> .....

# ANEXO 3: ESTIMACIÓN DE LA POBLACIÓN EN LA REGIÓN DE MURCIA SEGÚN SEXO Y EDAD POR ÁREAS DE SALUD EN 1992.

TOTAL	Total	Área I	Área II	Área III	Área IV	Área V	Área VI
TOTAL .....	1.053.542	417.822	252.591	122.971	61.844	47.506	150.808
Menos de 1 año .....	13.317	5.388	3.246	1.452	676	630	1.925
De 1 a 4 años .....	52.722	20.748	12.620	5.788	2.843	2.725	7.998
De 5 a 9 años .....	73.545	28.557	18.054	8.462	3.807	3.229	11.436
De 10 a 14 años .....	93.900	37.508	22.396	10.880	4.690	4.220	14.205
De 15 a 19 años .....	96.505	39.329	22.971	11.109	5.173	4.204	13.720
De 20 a 24 años .....	94.794	38.704	22.709	10.411	5.318	3.740	13.913
De 25 a 29 años .....	86.873	34.979	20.908	9.739	4.990	3.900	12.357
De 30 a 34 años .....	78.969	30.862	19.245	8.719	4.672	3.770	11.701
De 35 a 39 años .....	64.121	25.730	15.690	7.300	3.400	2.970	9.031
De 40 a 44 años .....	60.614	24.552	14.253	7.475	3.205	2.638	8.491
De 45 a 49 años .....	51.786	20.718	12.482	6.290	2.969	2.152	7.176
De 50 a 54 años .....	50.918	20.867	12.459	5.788	2.990	1.857	6.957
De 55 a 59 años .....	52.956	20.509	13.020	6.327	3.517	2.267	7.316
De 60 a 64 años .....	54.408	20.780	12.951	6.518	4.219	2.662	7.277
De 65 a 69 años .....	47.807	18.240	11.291	6.211	3.358	2.396	6.312
De 70 a 74 años .....	30.743	11.862	7.019	3.964	2.221	1.541	4.136
De 75 y más años .....	49.565	18.508	11.260	6.526	3.783	2.617	6.871

HOMBRES	Total	Área I	Área II	Área III	Área IV	Área V	Área VI
TOTAL .....	518.360	203.534	125.010	60.811	30.891	23.597	74.516
Menos de 1 año .....	6.888	2.750	1.663	775	369	353	978
De 1 a 4 años .....	27.232	10.743	6.413	3.019	1.542	1.384	4.130
De 5 a 9 años .....	37.607	14.599	9.319	4.282	1.919	1.614	5.875
De 10 a 14 años .....	48.430	19.375	11.623	5.546	2.400	2.213	7.273
De 15 a 19 años .....	49.178	19.808	11.875	5.680	2.602	2.122	7.092
De 20 a 24 años .....	48.153	19.597	11.684	5.276	2.675	1.916	7.006
De 25 a 29 años .....	43.721	17.433	10.625	5.014	2.572	1.954	6.122
De 30 a 34 años .....	39.084	15.183	9.451	4.306	2.377	1.893	5.875
De 35 a 39 años .....	31.833	12.487	7.856	3.630	1.734	1.511	4.616
De 40 a 44 años .....	29.815	11.782	7.137	3.800	1.565	1.350	4.182
De 45 a 49 años .....	25.515	10.203	6.068	3.121	1.487	1.095	3.541
De 50 a 54 años .....	24.455	9.900	5.961	2.848	1.444	883	3.419
De 55 a 59 años .....	26.843	10.274	6.711	3.280	1.770	1.135	3.673
De 60 a 64 años .....	25.821	9.677	6.210	3.003	2.090	1.322	3.519
De 65 a 69 años .....	22.358	8.151	5.345	3.020	1.767	1.160	2.914
De 70 a 74 años .....	13.189	5.002	2.993	1.751	992	695	1.757
De 75 y más años .....	18.240	6.573	4.077	2.458	1.587	1.000	2.544

MUJERES	Total	Área I	Área II	Área III	Área IV	Área V	Área VI
TOTAL .....	535.181	214.287	127.581	62.160	30.952	23.909	76.292
Menos de 1 año .....	6.429	2.638	1.583	677	306	276	948
De 1 a 4 años .....	25.490	10.005	6.207	2.769	1.300	1.341	3.867
De 5 a 9 años .....	35.938	13.958	8.735	4.180	1.889	1.616	5.560
De 10 a 14 años .....	45.469	18.133	10.772	5.334	2.291	2.007	6.931
De 15 a 19 años .....	47.327	19.521	11.097	5.429	2.571	2.082	6.628
De 20 a 24 años .....	46.641	19.107	11.025	5.135	2.642	1.824	6.908
De 25 a 29 años .....	43.152	17.547	10.283	4.724	2.418	1.946	6.236
De 30 a 34 años .....	39.886	15.680	9.795	4.414	2.294	1.877	5.825
De 35 a 39 años .....	32.288	13.245	7.833	3.671	1.666	1.459	4.415
De 40 a 44 años .....	30.799	12.772	7.115	3.675	1.640	1.288	4.309
De 45 a 49 años .....	26.271	10.515	6.414	3.169	1.482	1.057	3.635
De 50 a 54 años .....	26.463	10.968	6.499	2.940	1.545	974	3.538
De 55 a 59 años .....	26.113	10.225	6.318	3.053	1.746	1.132	3.640
De 60 a 64 años .....	28.587	11.104	6.741	3.516	2.129	1.340	3.758
De 65 a 69 años .....	25.449	10.090	5.946	3.190	1.590	1.235	3.397
De 70 a 74 años .....	17.553	6.860	4.026	2.213	1.229	846	2.378
De 75 y más años .....	31.959	12.177	7.329	4.150	2.240	1.649	4.414

## ANEXO 4: LISTA REDUCIDA DE CAUSAS DE MORTALIDAD. (Correspondencia con la CIE - 9.<sup>a</sup> a tres dígitos).

Códigos de la Lista reducida	Códigos de la Lista detallada	Códigos de la Lista reducida	Códigos de la Lista detallada
1	Fiebres tifoidea y paratifoidea	002	
2	Otras infecciones por salmonella y otra intoxicación alimentaria	003, 005	
3	Enfermedades infecciosas intestinales	001, 004, 006-009	
4	Tuberculosis respiratoria	010-012	
5	Otras tuberculosis	013-018, 137	
6	Otras enfermedades infecciosas bacterianas	020-027, 030-036, 038-041, 080-083, 087, 090-098	
7	Hepatitis viral	070	
8	Tétanos	037	
9	Resto enfermedades infecciosas víricas	045, 046-057, 060-066, 071-079, 138	
10	Enfermedades parasitarias y resto de infecciones	084-086, 088, 099, 100-104, 110-118, 120-136, 139	
11	Tumor maligno de la cavidad bucal y faringe	140-149	
12	Tumor maligno de esófago	150	
13	Tumor maligno de estómago	151	
14	Tumor maligno de intestino delgado	152	
15	Tumor maligno de intestino grueso	153	
16	Tumor maligno de recto	154	
17	Tumor maligno de hígado	155	
18	Tumor maligno de vesícula biliar	156	
19	Tumor maligno de páncreas	157	
20	Tumor maligno de laringe	161	
21	Tumor maligno de tráquea, bronquios y pulmón	162	
22	Tumor maligno de huesos	170	
23	Tumor maligno de piel	172, 173	
24	Tumor maligno de mama de mujer	174	
25	Tumor maligno de cuello uterino	180	
26	Otros tumores malignos de útero	179, 181, 182	
27	Tumor maligno de próstata	185	
28	Tumor maligno de otras localizaciones	158-160, 163-165, 171, 175, 183, 184, 186-198	
29	Tumor maligno de localización no específica	199	
30	Leucemia	204-208	
31	Enfermedad de Hodgkin	201	
32	Otros tumores de los tejidos linfático y órganos hematopoyéticos	200, 202, 203	
33	Tumores benignos	210-229	
34	Carcinoma in situ	230-234	
35	Tumores de evolución incierta y naturaleza no especificada	235-239	
36	Diabetes	250	
37	Otras enfermedades de las glándulas endocrinas	240-246, 251-278	
38	Trastornos de la inmunidad (SIDA)	279	
39	Serología o cultivo ⊕ para el VIH	795	
40	Anemias	280-285	
41	Otras enfermedades de la sangre y de los órganos hematopoyéticos	286-289	
42	Psicosis alcohólica	291	
43	Otros trastornos mentales	290, 292-319	
44	Enfermedades del sistema nervioso y de los órganos de los sentidos	340-389, 320-326, 330-337	
45	Enfermedades reumáticas crónicas del corazón	393-398	
46	Enfermedades hipertensivas	401-405	
47	Enfermedades isquémicas del corazón	410-414	

Códigos de la Lista reducida	Códigos de la Lista detallada	Códigos de la Lista reducida	Códigos de la Lista detallada
48 Otras enfermedades del corazón y de la circulación pulmonar	390-392, 420-428, 415, 416, 417	63 Enfermedades de los órganos genitales femeninos	610, 611, 614-629
49 Enfermedades del corazón mal definidas	429	64 Complicaciones del embarazo, parto y puerperio	630-676
50 Enfermedades cerebrovasculares	430-438	65 Enfermedades de piel y tejido celular subcutáneo	680-709
51 Arteriosclerosis	440	66 Enfermedades del sistema óseo-muscular y tejido conjuntivo	710-739
52 Enfermedades vasos sanguíneos	441-448, 451-459	67 Anomalías congénitas	740-759
53 Infecciones respiratorias agudas incluida influenza	460-466, 487	68 Causas perinatales	760-779
54 Neumonía	480-486	69 Síntomas y estados morbosos mal definidos	780-794, 796-799
55 bronquitis, enfisema, asma	490-496	70 Accidentes de vehículo a motor	E810-E825
56 Otras enfermedades del aparato respiratorio	470-478, 500-508, 510-519	71 Caídas accidentales	E880-E888
57 Gastritis, duadenitis, úlcus péptico	531-535	72 Ahogamiento	E910
58 Cirrosis y otras enfermedades crónicas del hígado	571	73 Accidentes de tipo industrial	E916-E921, E923-E927
59 Resto de enfermedades del aparato digestivo	520-530, 536, 537, 557, 540-543, 550-553, 555-558, 560-570, 572-576, 577-579	74 Suicidio y autolesiones	E950-E959
60 Nefritis, síndrome nefrótico, nefrosis	580-589	75 Resto de causas externas	E826-E838, E840-E848, E850-E858, E860-E876, E878, E879, E890-E909, E800-E807, E811-E915, E922, E928-949, E960-E978, E980-E99
61 Resto de enfermedades del aparato urinario	590-599	76 Dependencia a las drogas, abuso a las drogas y envenenamiento accidental por opiáceos	304.0, 304.2, 304.7, 305.5, 305.6, E850.0, E850.8
62 Enfermedades de los órganos genitales masculinos	600-608		

# **PUBLICACIONES DE LA DIRECCIÓN GENERAL DE SALUD Y CONSUMO**

## **SERIE INFORMES**

1. Memoria Consejería de Sanidad 1988. Murcia. 1989
2. Inventario de Recursos en Atención Primaria de Salud Murcia. 1990
3. Memoria Consejería de Sanidad 1989. Murcia. 1990
4. Estadísticas Básicas del Registro del Cáncer en Murcia 1985. Murcia. 1991
5. Estadísticas Básicas de las Enfermedades de Declaración Obligatoria 1989. Murcia. 1991
6. Estadísticas Básicas de las Enfermedades de Declaración obligatoria. 1990-91. Murcia. 1992.
7. Encuesta de Salud Bucodental en Escolares de la Región de Murcia. Murcia. 1990
8. Encuesta Alimentación en la población de la Región de Murcia 1990. Murcia. 1991
9. Siniestralidad laboral Región de Murcia 1989. Murcia. 1991
10. Memoria Consejería de Sanidad 1990. Murcia. 1991
11. Siniestralidad laboral en la Región de Murcia. 1990. Murcia. 1992
12. Estadísticas Básicas de las Enfermedades de Declaración obligatoria. 1990-91 Murcia. 1993
13. Memoria Consejería de Sanidad 1991. Murcia. 1993
14. Siniestralidad laboral Región de Murcia 1989.
15. Siniestralidad laboral en la Región de Murcia 1991. Murcia. 1993
16. Memoria Hospital General Universitario 1991. Murcia. 1993
16. Estadísticas Básicas del Registro de Cáncer de Murcia 1986-1988. Murcia. 1993
17. Siniestralidad Laboral en la Región de Murcia 1992. Murcia 1994.

## **SERIE MONOGRAFÍAS SANITARIAS**

1. Manual para la notificación de Enfermedades declaración obligatoria. Murcia. 1990
2. Las Bases científicas de la Educación Sanitaria Dental.
3. Utilización del flúor en Salud bucodental. Murcia 1989
4. Reglamento sobre condiciones higiénico-sanitarias de las piscinas de uso público.
5. Reglamento general de funcionamiento de los equipos de Atención Primaria.
6. Bases teóricas de un sistema de transporte sanitario.
7. Vigilancia y control de las infecciones e intoxicaciones origen alimentario en la Región de Murcia. Programa 1990/1991 y manual de Procedimiento. Murcia 1990
8. Compendio de Normas de Salud para la Región de Murcia. Murcia. 1991
9. Guía para maestros: Lo que debes saber sobre el tabaquismo. Murcia. 1989
10. Contaminación atmosférica y Salud en Cartagena. Murcia. 1991
11. Dieta Mediterránea. Murcia 1990
12. Manual Básico de Manipulador de Alimentos. Murcia. 1991
13. SIDA y Adolescencia. Murcia. 1991
14. Fluoración de sistemas de abastecimiento de aguas de consumo público. Preguntas y respuestas. Murcia 1991
15. Estudio de Necesidades de Formación Continuada en Atención Primaria. Murcia. 1992
16. SIDA. Guía del Educador. Murcia. 1992
17. Riesgos laborales en las industrias de conservas vegetales de la Región de Murcia. 1993
18. Manual de Vacunaciones. Programa de Vacunaciones Región de Murcia. 1993

## **SERIE DOCUMENTOS**

1. Sistema de información sobre toxicomanías en la Comunidad Autónoma de la Región de Murcia. 1990

## **OTRAS PUBLICACIONES**

- Ponencias y Comunicaciones. I Congreso de Atención Primaria de Salud. Murcia 1991
- Guía de Salud Bucodental para maestros. Consejería de Sanidad. Murcia. 1992
- II Congreso de Atención Primaria de Salud de la Región de Murcia. Ponencias y Comunicaciones. Murcia 1992
- Educación para la Salud en Enseñanza Secundaria: ETS y SIDA. Murcia. 1992
- Información para el alumno: ETS y SIDA. Murcia. 1992
- Programa de Atención al Niño. Región de Murcia. 1992
- Plan de Salud de la Región de Murcia 1993-1996. 1992
- Plan de Salud de la Región de Murcia 1993-1996. Objetivos. Murcia. 1992
- Educación para la Salud en Educación Infantil y Primaria Guía de Higiene. Murcia. 1992
- Este verano consume salud. Murcia. 1993
- V Jornadas Educación para la Salud en la Escuela de la Región de Murcia. Libro de Ponencias y Comunicaciones. 1993
- Memoria Hospital General Universitario 1992. Murcia 1993
- Estadísticas Básicas de Mortalidad en la Región de Murcia en 1989. 1991
- Estadísticas Básicas de Mortalidad en la Región de Murcia en 1990. 1992
- Estadísticas Básicas de Mortalidad en la Región de Murcia en 1991. 1994
- III Congreso de Atención Primaria de Salud. VIII Congreso Regional de Medicina Familiar Comunitaria. V Congreso Regional de Enfermería de Atención Primaria. Murcia. 1994
- Plan Autonómico sobre Drogas 1993-1996. Murcia. 1993
- Ley 4/1994 de 26 de julio, de Salud de la Región de Murcia
- Programa de Inmunización frente a la Hepatitis B. Murcia 1994
- Poblaciones de referencia de las áreas y zonas de salud de la Región de Murcia. Censo 1991.
- Guía Metodológica para la promoción de la seguridad y prevención de accidentes en el Medio Escolar
- Tabaco o Salud. Murcia 1994

## **PUBLICACIONES PERIÓDICAS**

Boletín Epidemiológico de Murcia  
ISSN: 1130-0019

## **INFORMACIÓN Y PEDIDOS:**

DIRECCIÓN GENERAL DE SALUD Y CONSUMO  
Ronda de Levante, 11 - 3.º - 30008 - MURCIA  
Tels. (968) 36 20 34. Fax (968) 20 16 14

# PUBLICACIONES

## CENTRO REGIONAL DE ESTADÍSTICA DE MURCIA

### Serie A. Anuarios

- Anuario Estadístico de la Región de Murcia. 1986, 1987, 1988, 1989, 1990, 1991, 1992-1993.
- Anuario de Comercio Exterior de la Región de Murcia. 1986, 1987, 1988, 1989, 1990, 1991, 1992.

### Serie B. Estadísticas, Cuentas y Encuestas

- Padrón Municipal de Habitantes de la Región de Murcia. 1986 (3 vols.)
- Movimiento Natural de la Población de la Región de Murcia. 1986, 1987, 1988, 1989, 1990, 1991, 1992.
- Datos Demográficos de la Región de Murcia. 1987.
- Cuentas de las Administraciones Públicas de la Región de Murcia. 1988, 1988-1990.
- Estadísticas Básicas de Mortalidad de la Región de Murcia. 1989, 1990, 1991.
- Censo de Locales de la Región de Murcia 1990. (\*)
- Censos de Población y Vivienda de 1991 de la Región de Murcia. Avance de Resultados.
- Censos de Población y Vivienda de 1991 de la Región de Murcia. Principales Resultados.
- Censo de Población de 1991 de la Región de Murcia. Resultados Regionales. Tomo I.
- Censo de Población de 1991 de la Región de Murcia. Resultados Regionales. Tomo II.
- Censo de Población de 1991 de la Región de Murcia. Resultados Municipales. Tomo I.
- Censo de Población de 1991 de la Región de Murcia. Resultados Municipales. Tomo II.
- Censo de Población de 1991 de la Región de Murcia. Resultados Municipales. Tomo III.
- Censo de Viviendas de 1991 de la Región de Murcia.
- Censo de Población de 1991 de la Región de Murcia. Entidades de Población.

### Serie C. Metodología

- Tablas Input-Output la Región de Murcia. Metodología.

### Serie D. Estadísticas Rápidas

- La Región de Murcia en cifras 1990.
- Cartagena en cifras 1989.
- Lorca en cifras 1989.
- Murcia en cifras 1989.

### Serie H. Estadísticas Históricas

- Diccionario Geográfico-Estadístico de España y sus posesiones de Ultramar. Región de Murcia (Pascual Madoz).

### Serie F. Directorios y Catálogos

- Entidades de Población de la Región de Murcia. Clasificación y delimitación.

---

(\*) Edición muy limitada. Pueden solicitarse reproducción en fotocopias.



## **SERVICIO DE ESTUDIOS Y COYUNTURA ECONÓMICA**


- "Coyuntura Económica". Revista trimestral de coyuntura económica murciana.
- "Cuadernos de Economía Murciana". Revista semestral de economía regional.
- Catálogo de fabricantes de conservas vegetales y jugos de la Región de Murcia. 1989.
- Los servicios a las empresas en la Región de Murcia.
- La Región de Murcia ante el Mercado Único de 1993.

## **SERVICIO PLANIFICACIÓN ECONÓMICA**

- Programa de Desarrollo Regional de Murcia 1986-1988 (2 vols.).
- Programa de Desarrollo Regional de Murcia 1989-1992.

## **INFORMACIÓN Y PEDIDOS:**

DIRECCIÓN GENERAL DE ECONOMÍA Y PLANIFICACIÓN  
C/ Alejandro Séiquer, 11, 2º. 30001-MURCIA  
Tfnos. (968) 362050-362051. Fax: (968) 362052



**Región de Murcia**  
Consejería de Sanidad  
y Asuntos Sociales

Consejería de Fomento y Trabajo

ÑO PORTADA. JOSÉ MARÍA NUÑO DE LA ROSA