


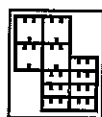
**ESTADISTICAS BASICAS DE MORTALIDAD EN LA
REGION DE MURCIA EN 1989**

**morta
lidad**



Región de Murcia

ESTADÍSTICAS BÁSICAS DE MORTALIDAD EN LA REGIÓN DE MURCIA EN 1989



Región de Murcia
Consejería de Economía,
Industria y Comercio

Consejería de Sanidad

Edita: Consejería de Economía, Industria y Comercio
Comunidad Autónoma de la Región de Murcia

Elaboran: Dirección General de Economía y Planificación
Centro Regional de Estadística de Murcia
San Juan de Dios, 2, 2º
30071 Murcia
Telf. (968) 21 22 93 - Fax (968) 21 23 28

Dirección General de Salud
Servicio de Epidemiología
Ronda de Levante, s/n.
30071 Murcia
Telf. (968) 36 20 39

Diseño gráfico portada: Severo Almansa y
José Mª Nuño de la Rosa.

Imprime: A.G. Novograf, S.A.
C/ Gloria, s/n.
Murcia

ISBN: 84-87234-73-9

Depósito legal: MU-1.791-1991

EQUIPO DE TRABAJO:

Responsables de la edición:
Carmen Navarro Sánchez
Rafael Olivares López

Tabulación, asesoramiento y redacción:
Rosario Alfonso Gil
Olalla Cruz Mata
Mª José Tormo Díaz.

Codificación: Consuelo Martínez López
Enrique González Muñoz.


Desarrollo y tratamiento informático:
Roberto Saura Ramos.

Grabación de datos: Carmen Sevilla Flores
Manuel Ruiz Marco

© Copyright/Derechos reservados

Indice General

	Pág
Presentación	7
Notas Metodológicas	11
I. Estadísticas de Mortalidad de la Región de Murcia	21
II. Estadísticas de Mortalidad por áreas de salud	299
II.1. Area I	301
II.2. Area II	339
II.3. Area III	377
II.4. Area IV	415
II.5. Area V	453
II.6. Area VI	491
Anexo 1: Delimitación de las áreas de salud de la Región de Murcia.....	529
Anexo 2: Lista reducida de causas de mortalidad.....	533
Anexo 3: Estimación de la población de la Región de Murcia según edad y sexo, por áreas de salud en 1989	537



Presentación

Fruto del continuo esfuerzo en la elaboración y difusión de estadísticas de la Región de Murcia, se ofrecen en esta publicación, por primera vez, las Estadísticas Básicas de Mortalidad 1989, resultado de la estrecha colaboración desarrollada, en esta materia, entre mi Departamento y la Consejería de Sanidad.

El contenido que ofrecen estas estadísticas profundizan en el conocimiento de las defunciones clasificadas según sus causas, edad, sexo y las seis áreas de salud regionales, siguiendo para ello la Clasificación Internacional de Enfermedades de la Organización Mundial de la Salud.

Confío en que esta nueva publicación será de gran utilidad para las Administraciones Públicas a la hora de implementar con mayor rigor sus políticas de salud, así como para el colectivo sanitario, sociólogos e investigadores, en el progreso de la disminución de las causas de muerte en sociedades avanzadas como la española en general y la murciana en particular.

FRANCISCO ARTES CALERO
Consejero de Economía, Industria y Comercio



Presentación

Las estadísticas de mortalidad son un instrumento básico para conocer el estado de salud de nuestra población, la planificación sanitaria y la evaluación de acciones preventivas.


En 1989, la Consejería de Sanidad puso en marcha el Registro de Mortalidad, entre cuyos objetivos se encontraba la publicación anual, en colaboración con la Consejería de Economía, Industria y Comercio, de las Estadísticas Básicas de Mortalidad de la Región de Murcia. Esta es, por tanto, la primera edición de esta serie que es fruto del esfuerzo de un amplio equipo de trabajo de las dos consejerías.

Tan importante como el poder disponer de información reciente acerca de cuáles son las principales causas de muerte de los murcianos, su distribución geográfica, la esperanza de vida, la mortalidad infantil o la mortalidad prematura, era el garantizar la calidad de los datos. A ello se ha dedicado también una especial atención.

Aunque se ha intentado incluir las explotaciones básicas que pudieran satisfacer a distintos tipos de usuarios, planificadores, epidemiólogos, etc., sólo el uso de las mismas nos dirá si hemos acertado. Por ello, es muy importante recibir todos aquellos comentarios críticos y sugerencias que hagan verdaderamente útil este libro.

Por último, deseo agradecer la colaboración de todas las personas e instituciones que han hecho posible la publicación.

MIGUEL ANGEL PEREZ-ESPEJO MARTINEZ
Consejero de Sanidad



Notas metodológicas

1. INTRODUCCION

Con esta publicación referente a 1989, se comienza una serie de monografías anuales de los datos de mortalidad. Se trata de un análisis provisional, ya que los datos oficiales serán suministrados posteriormente por el Instituto Nacional de Estadística (I.N.E.), incluyendo también las defunciones de personas residentes en la Región de Murcia que han tenido lugar en otros puntos del territorio español. El objetivo principal de esta publicación es ofrecer información sobre las causas de defunción y su distribución por edad, sexo y área geográfica, así como algunos indicadores para que puedan ser utilizados por los diferentes niveles de actuación de la Administración Sanitaria.

Los resultados se presentan bajo diversos ámbitos territoriales. Para toda la Región de Murcia se han elaborado las tasas de mortalidad global, las tasas específicas por edad y sexo, las tasas de mortalidad infantil, las tasas específicas por causa y las tablas de vida. En las áreas sanitarias se ha calculado la Razón de Mortalidad Estandar (RME) para cada uno de los sexos sin diferenciar entre las diversas causas de muerte. En los anexos, se presenta una lista con la agrupación de las causas de muerte, elaborada por el Servicio de Epidemiología, con el nombre de "Clasificación D", en la que se recogen las categorías de tres dígitos de la Clasificación Internacional de Enfermedades (C.I.E. 9ª revisión); la población estimada para el periodo, los nacimientos durante el año, la lista con la composición de las áreas sanitarias.

2. MATERIAL Y METODOS

2.1. Fuente de datos

La información que se necesita para la elaboración de las estadísticas de mortalidad es el número

de defunciones y la población donde han tenido lugar.

Defunciones:

Los datos de defunciones proceden de los Boletines Estadísticos de Defunción (B.E.D.) (fig.1) de la Región de Murcia, correspondientes a 1.989. Estos B.E.D. son cumplimentados por los médicos junto con los Certificados Médicos Oficiales de Defunción (C.M.O.D.), documento que no se utiliza para fines estadísticos.

Los datos relacionados con las causas de muerte se han obtenido del apartado correspondiente del B.E.D., de aquí la importancia de cumplimentarlo adecuadamente. Dichos B.E.D. han sido facilitados por el Instituto Nacional de Estadística (I.N.E.), en virtud del Convenio de Colaboración entre dicho Instituto y el Centro Regional de Estadística, vigente desde noviembre de 1.985.

El Centro de Codificación se encarga, además de la correspondiente codificación de la causa básica de defunción (C.B.D.) según las reglas de clasificación establecidas por la 9ª Revisión de la Clasificación Internacional de Enfermedades (C.I.E.)¹, de los procedimientos de verificación y validación de los datos. Las defunciones de los residentes en Murcia ocurridas fuera de su territorio no se incluyen en el presente análisis. Dichos datos serán recogidos por el I.N.E. siguiendo los procedimientos habituales y serán facilitados por este organismo en su publicación definitiva.

Se han excluido también del análisis los residentes fuera de Murcia y aquellos casos en que no constaba el lugar de residencia, aunque este año representa un 0 %.

Aquellos B.E.D.s de residentes en Murcia en los

(1) Organización Panamericana de Salud. *Clasificación Internacional de Enfermedades*. Novena Revisión, 1975. Washington, DC, 1978.

que no se ha podido saber la edad del fallecido (4 casos), se presentan en las tablas de defunciones en la columna de "no consta la edad", y se han excluido en el cálculo de la Razón Estandar de Mortalidad (R.E.M.), tablas de vida y tasas.

Los abortos y los nacidos vivos muertos antes de las 24 horas de vida tienen una consideración legal y administrativa específica y los datos se obtienen del Boletín Estadístico de Parto, Nacimiento y Aborto (B.E.P.)(fig. 2), a diferencia del resto, cuyos datos se obtienen del B.E.D.. Estos datos, están incluidos en el cálculo de la mortalidad infantil, en la mortalidad global, en la específica por grupos de edad y causas y en las tablas de vida.

Población:

Para el cálculo de la población mayor de 1 año se ha utilizado el método geométrico, usando como datos de partida la población de derecho por grupos de edad del Censo de Población de 1981 y del Padrón Municipal de 1986.

Para el cálculo de la población menor de 1 año, se le ha aplicado a los nacidos vivos del año 1989 la tasa media de mortalidad infantil del quinquenio 81-85, obteniendo las defunciones de menores de 1 año. La cantidad obtenida se deduce de los nacidos vivos y la cifra resultante es la población de menores de 1 año que consideramos para 1989.

Como proyección del total se ha tomado la suma de las proyecciones por grupos de edad. (Anexo 3).

2.2. Circuito de la información. (Fig. 3)

2.3. Proceso de validación y codificación

2.3.1. Exhaustividad

Se realiza la verificación de los B.E.D. para detectar posibles errores cometidos en el Registro Civil; el control consiste en observar la numeración correlativa del volumen y de la página donde están inscritas las defunciones.

2.3.2. Verificación de los boletines

El Centro de Codificación realiza, una validación previa, estableciendo contacto telefónico con el médico declarante y si hay información adicional se procede a cambiar la Causa Básica de Defunción (C.B.D.).

Los casos que son objeto de esta encuesta telefónica son los siguientes: causas mal definidas incluidas en la categoría XVI o pertenecientes a otras rúbricas (ej. paro cardíaco 427.5), boletín ile-

gible o con siglas y abreviaturas de difícil interpretación e incoherencias en la edad y el sexo del fallecido.

Durante el año 1.989 se siguió este procedimiento en 381 B.E.D. y se consiguió mejorar la información en el 33,6 % de ellos.

2.3.3. Codificación

Los B.E.D. han sido codificados por un equipo de dos codificadores y se ha utilizado la C.I.E. 9ª Revisión (1975) (1).

Este procedimiento ha sido objeto de validación por parte del I.N.E., para que los criterios de codificación puedan ser homogéneos. También se han establecido controles de recodificación; durante el primer trimestre se procedió a recodificar el 100 % de los B.E.D., para más tarde recodificar el 5 % de ellos extraído por muestreo aleatorio. En el caso de que el porcentaje con algún error fuera superior al 5 % se debería codificar de nuevo el lote perteneciente a ese mes.

También son codificadas las variables indicativas de la calidad de la certificación de la causa de muerte. Estos indicadores cubren dos áreas:

1) Aspectos formales de los boletines: boletines en blanco, letra ilegible, utilización de siglas y abreviaturas.

2) Indicadores del grado de conocimiento por parte del médico de los criterios de certificación: más de una causa en el apartado de causa inicial, ausencia de secuencia lógica entre las causas declaradas.

En el año 1.989, los resultados de los indicadores de calidad de la certificación son los siguientes:

- Letra ilegible	117 (1,4%)
- Utilización de siglas y abreviaturas	699 (8,5%)
- No existencia de secuencia lógica	3751 (45,6%)
- Más de una causa en el apartado de causa inicial	419 (5,1%)

2.4. Construcción de indicadores

2.4.1. Clasificación de las defunciones

Las causas de muerte están presentadas en agrupaciones diferentes. La lista de categorías de tres dígitos de la C.I.E. 9ª Revisión es utilizada para presentar las cifras absolutas y las tasas específicas por edad y sexo para la Región de Murcia. Los XVII Grandes Grupos de enfermedades de la C.I.E.

9ª revisión y la Lista Reducida de 76 rúbricas se expresan como tasas específicas por edad y sexo. La equivalencia de las rúbricas con la lista de la 9ª revisión figura en el anexo 2.

Según las normas internacionales las causas de muerte correspondientes a la Sección XVII (traumatismos y envenenamientos), se codifican según la clasificación suplementaria de causas externas de traumatismos y envenenamientos (clave E).

2.4.2. Métodos estadísticos

2.4.2.1. Indicadores de mortalidad

Las tasas globales o brutas se expresan en defunciones por 1.000 habitantes; los índices de mortalidad estándar, en porcentajes, considerando 100 el correspondiente a la Región de Murcia, y las tasas de mortalidad específica por causas o grupos de causas, en defunciones por 100.000 habitantes.

$$\text{TASAS (globales, por edad, sexo, causa específica)} = \frac{\text{Número de muertos}}{\text{Población}}$$

MORTALIDAD INFANTIL

a) Tasa de mortalidad infantil (TMI):

$$\frac{\text{Número de muertos de menos de un año de edad}}{\text{Número de nacidos vivos.}} \times 10^3$$

b) Tasa de mortalidad perinatal (TMP):

$$\frac{\text{Número de muertos de menos de 7 días de edad} + \text{Número de nacidos muertos}}{\text{Número de nacidos vivos y muertos}} \times 10^3$$

c) Tasa de mortalidad neonatal (TMN):

$$\frac{\text{Número de muertos de menos de 28 días de edad}}{\text{Número de nacidos vivos.}} \times 10^3$$

d) Tasa de mortalidad neonatal precoz (TMNP):

$$\frac{\text{Número de muertos de menos de 7 días de edad}}{\text{Número de nacidos vivos.}} \times 10^3$$

e) Tasa de mortalidad neonatal tardía (TMNT):

$$\frac{\text{Número de muertos entre los 7 y los 28 días de edad}}{\text{Número de nacidos vivos.}} \times 10^3$$

f) Tasa de mortalidad postneonatal (TMPN):

$$\frac{\text{Número de muertos de más de 28 días y menos de un año}}{\text{Número de nacidos vivos.}} \times 10^3$$

RAZON DE MORTALIDAD ESTANDARIZADA (R.M.E.) POR AREA DE SALUD

$$RME = \frac{DO}{DE}$$

DO: Defunciones observadas en el área.

DE: Defunciones esperadas. Se calculan multiplicando las tasas estantería específicas del grupo de edad por los grupos de población correspondiente al área.

El cálculo de la RME en cada una de las áreas se ha hecho para la mortalidad global y para los XVII Grandes Grupos de causas.

El intervalo de confianza (IC) al 95% se ha calculado con la fórmula siguiente:

$$IC\ 95\% = RME \pm 1,96 \cdot \frac{\sqrt{DO}}{DE}; \quad EE = \frac{\sqrt{DO}}{DE}$$

AÑOS POTENCIALES DE VIDA PERDIDOS (APVP):

$$APVP = \sum_{i=1}^{69} a_i d_i = \sum_{i=1}^{69} (70 - i - 0,5) d_i$$

d_i = Número de defunciones entre las edades i e $i+1$ años.

a_i = Los años de vida que quedan hasta los 70 años cuando la muerte ocurre entre las edades de i e $i+1$ a $70-(i-0,5)$. Asumiendo una distribución uniforme de defunciones dentro de los grupos de edad, en donde i representa la edad del último cumpleaños.

TABLAS DE VIDA

Las tablas de vida se han realizado por el método recomendado por la O.M.S. (2)

Las abreviaturas utilizadas en las tablas tienen el siguiente significado:

P(i): Población en ese grupo de edad.

D(i): Defunciones ocurridas en ese grupo de edad.

M(i): Tasa de mortalidad en ese grupo de edad.

A(i): Fracción de años vividos. Se calcula, por las edades incluidas en el intervalo, la fracción del año que ha vivido una persona desde su último aniversario hasta su defunción.

Q(i): Probabilidad de morir en el intervalo. Está basada en las tasas y en la fracción de años vividos.

l(i): Número de personas vivas al inicio del intervalo. Se considera una cohorte ficticia de 100.000 personas.

d(i): Número de personas de la cohorte ficticia que mueren durante el intervalo aplicando la probabilidad de morir Q.

L(i): Número de años vividos en el intervalo.

T(i): Número total de años vividos por la cohorte más allá del intervalo.

E(i): Esperanza de vida expresada en años, observada para el intervalo de edad.

(2) Chin Long Chiang. Life table and mortality analysis. World Health Organization. Genève.

Los nacimientos, matrimonios y defunciones se inscribirán en el Registro Municipal o Consular del lugar en que acaecen (art. 16 de la Ley del Registro Civil de 8 de junio de 1957).

* * *

El Instituto Nacional de Estadística queda facultado para dirigirse directamente, por medio de sus órganos centrales o sus Delegaciones a todos los organismos del Estado, entidades de carácter público y personas individuales o colectivas, en petición de los datos que estime necesarios (art. 7 de la Ley de 31 de diciembre de 1945).

* * *

Todas las personas individuales, o colectivas, españolas o extranjeras que residan en España, están obligadas a facilitar los datos estadísticos de toda índole requeridos por el Instituto Nacional de Estadística, con exactitud y dentro de los plazos que se fijen (art. 8 de la Ley de 31 de diciembre de 1945).

* * *

ESTADISTICA MUNICIPAL

Los datos contestados en el anverso se refieren a la DECLARACION reglamentaria que obligatoriamente debe formularse al AYUNTAMIENTO de residencia del nuevo matrimonio a los efectos padronales, prevenidos en el artículo 106 del Reglamento de Población de 17 de mayo de 1952, según modificación efectuada por Decreto 65/1971 de 14 de enero.

Este boletín dse destina al Ayuntamiento de residencia del matrimonio, a fin de que éste consigne las correspondientes variaciones de calificación vecinal, o bien, en su caso, las bajas y altas por cambios de sección dentro del municipio, o bien si se producen cambios de residencia, las oportunas altas provisionales por inmigración. En este último caso, el Ayuntamiento deberá comunicarlo al Ayuntamiento o Ayuntamientos de anterior residencia del cónyuge o cónyuge afectados, para que, por su parte, consignen las correspondientes bajas.

**BOLETIN ESTADISTICO DE PARTO
NACIMIENTOS Y ABORTOS**

Los datos de este primer recuadro serán consignados por el Encargado del Registro Civil

CODIGOS
(no escriban en estos recuadros)

Registro Civil N° del municipio de Provincia de

Inscripción realizada el día de de 19 en el tomo Páginas.....

En caso de aborto, incorporado al legajo de abortos el día de de 19

1

8

Los datos de los recuadros siguientes serán consignados por los padres, parientes o persona obligada por la Ley a declarar el parto o, en su defecto, por un funcionario del Registro Civil (SEÑALE, POR FAVOR, CON UNA X EL CUADRADO CORRESPONDIENTE)

DATOS DEL PARTO

Lugar de nacimiento 13 { Domicilio Particular 1
Centro Sanitario ... 2
Otro lugar 3

¿El parto fue asistido por personal sanitario? 14 { SI 1
NO 2

Semanas cumplidas de gestación. 15

Fecha del parto: día mes año 19

Multiplicidad 23 { Sencillo 1
Doble 2
Triple 3
Cuádruple o más ... 4

Maturidad 24 { A término ... 1
Prematuro ... 2

Normalidad 25 { Normal 1
Distócico (Con complicaciones) 2

DATOS DE LA MADRE

Fecha de nacimiento: día mes año 19

Profesión, oficio u ocupación principal

Residencia: Municipio Provincia

Número de hijos nacidos con vida que ha tenido contando este parto

El hijo anterior a este parto nacido con vida, nació el día mes año 19

¿Está casada? 47 SI 1 NO 2 ¿Está casada en primeras nupcias? 48 SI 1 NO 2

Fecha del actual matrimonio: día mes año 19

Fecha de nacimiento: día mes año 19

Profesión, oficio u ocupación principal

DATOS DEL NACIMIENTO O DEL ABORTO

Se rellenará un recuadro por cada nacido vivo o muerto. EN CASO DE PARTO MULTIPLE CONTINUENSE AL DORSO

Nació con vida 1
Nació muerto 63 2

Sexo { Varón 64 1
Mujer 2

Vivió más de 24 horas { SI 65 2
NO 1

Peso en gramos 66

Si nació muerto o vivió menos de 24 horas, indíquese la causa fundamental del aborto o de la muerte

Causa materna o del parto 70

Causa del feto o del recién nacido

SELLO DEL REGISTRO CIVIL

FIRMA DEL DECLARANTE

FIRMA DEL MEDICO (*)

(*) Cuando se trate de un nacido muerto o fallecido antes de las 24 horas de vida

MEDICO COLEGIADO CON EL N°

BOLETIN MUNICIPAL DE NACIMIENTOS

DATOS DE LOS NACIDOS VIVOS

Municipio donde ocurrió el parto: Provincia.....

Nombre del 1er nacido Sexo (V ó M).....

" " 2º " "

" " 3º " "

" " 4º " "

" " 5º " "

1er Apellido 2º Apellido.....

Fecha del parto: día mes año 19

DATOS DEL PADRE

Nombre 1er Apellido 2º Apellido.....

Fecha de nacimiento: día mes año 19

FIRMA DEL DECLARANTE

Residencia { Domicilio
Municipio
Provincia (*)

(**)

(*) Si tiene la residencia en el extranjero, indíquese la nación. (**) Indíquese antes de la firma, el parentesco con los nacidos.

SEGUNDO NACIDO

Nació con vida 1
Nació muerto 2

74

Sexo { Varón 1
Mujer 2

75

Vivió más de 24 horas { Si 2
No 1

76

Peso en gramos

77

Si nació muerto o vivió menos de 24 horas, indíquese la causa fundamental del aborto o de la muerte.

Causa materna o del parto
Causa del feto o del recién nacido

81

TERCER NACIDO

Nació con vida 1
Nació muerto 2

85

Sexo { Varón 1
Mujer 2

86

Vivió más de 24 horas { Si 2
No 1

87

Peso en gramos

88

Si nació muerto o vivió menos de 24 horas, indíquese la causa fundamental del aborto o de la muerte.

Causa materna o del parto
Causa del feto o del recién nacido

92

CUARTO NACIDO

Nació con vida 1
Nació muerto 2

96

Sexo { Varón 1
Mujer 2

97

Vivió más de 24 horas { Si 2
No 1

98

Peso en gramos

99

Si nació muerto o vivió menos de 24 horas, indíquese la causa fundamental del aborto o de la muerte.

Causa materna o del parto
Causa del feto o del recién nacido

100

QUINTO NACIDO

Nació con vida 1
Nació muerto 2

107

Sexo { Varón 1
Mujer 2

108

Vivió más de 24 horas { Si 2
No 1

109

Peso en gramos

110

Si nació muerto o vivió menos de 24 horas, indíquese la causa fundamental del aborto o de la muerte.

Causa materna o del parto
Causa del feto o del recién nacido

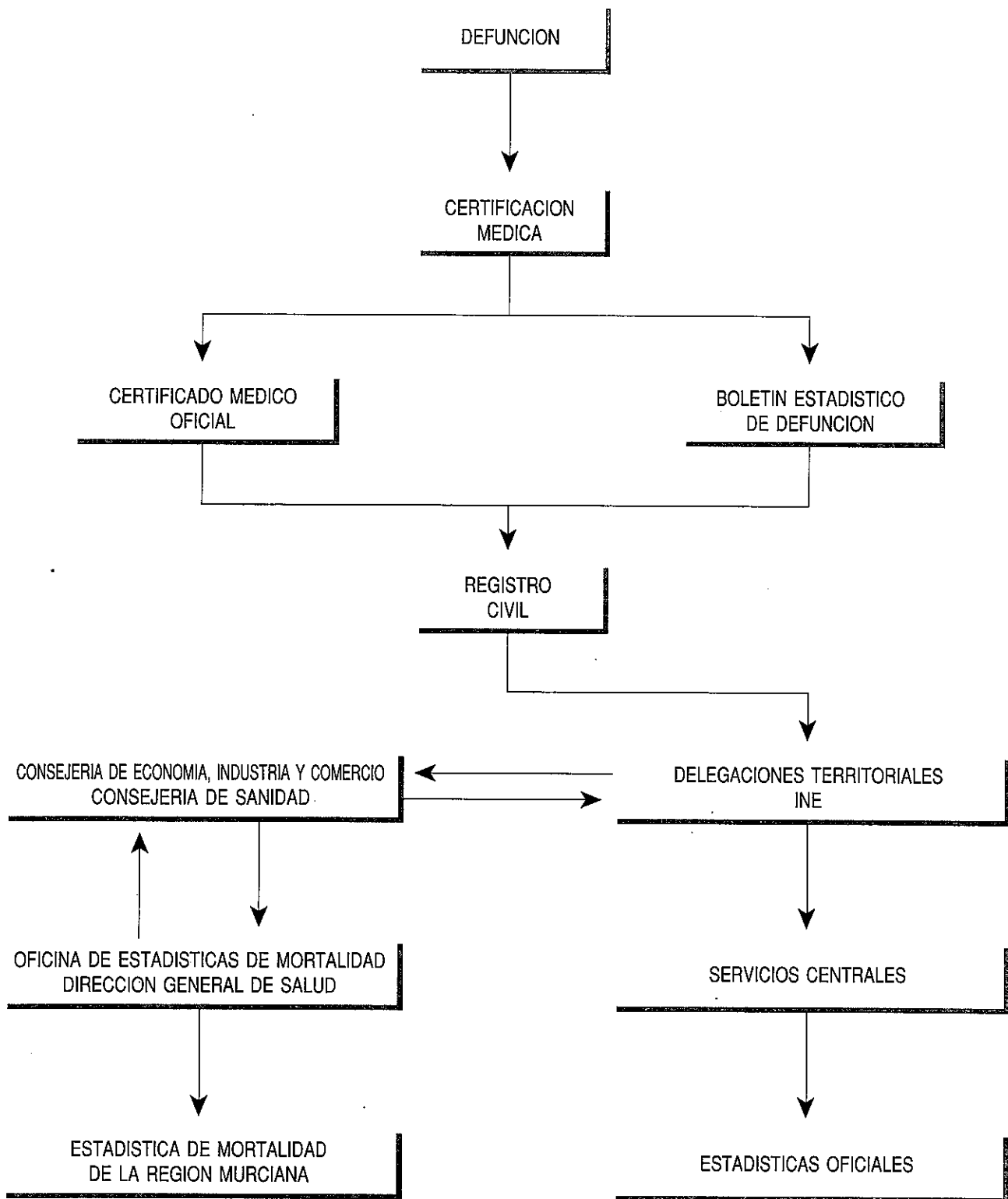
114

FIRMA DEL MEDICO (1)

(1) Cuando se trate de un nacido muerto o fallecido antes de las 24 horas de vida

MEDICO COLEGIADO CON EL N°

FIG. 3 CIRCUITO DE LA INFORMACION DE MORTALIDAD EN LA REGION DE MURCIA.





ESTADÍSTICAS DE MORTALIDAD DE LA REGIÓN DE MURCIA

ESTADÍSTICAS DE MORTALIDAD DE LA REGIÓN DE MURCIA

ESTADÍSTICAS DE MORTALIDAD ■ DE LA REGIÓN DE MURCIA



Indice

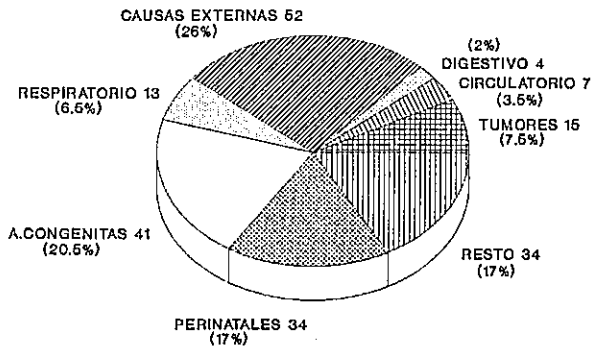
TABLAS	Pág.
I.1. Mortalidad global	
Tasas brutas por 1000 habitantes	29
Tasas específicas por grupos de edad y sexo (por 100.000 hab.)	29
I.2. Mortalidad específica por edad y grandes grupos de causas. Casos	
Total	30
Hombres	32
Mujeres	34
I.3. Mortalidad específica por edad y grandes grupos de causas. Tasas por 100.000 habitantes	
Total	36
Hombres	38
Mujeres	40
I.4. Mortalidad específica por edad y causas de la lista reducida. Tasas por 100.000 habitantes	
Total	42
Hombres	48
Mujeres	54
I.5. Mortalidad específica por edad y causa detallada (999 rúbricas). Tasas por 100.000 habitantes	
Total	60
Hombres	136
Mujeres	212
I.6. Nacimientos por área de salud y tipo de nacido	288
I.7. Defunciones de menores de 1 año por edad y sexo	288
I.8. Defunciones de menores de 1 año por edad y área de salud	288
I.9. Mortalidad infantil por subgrupos y sexo. Tasas	289
I.10. Mortalidad infantil por área de salud y sexo. Tasas	289
I.11. Mortalidad específica por grandes grupos de causas. Casos y tasas por 100.000 habitantes	290
I.12. Indicadores	
Años potenciales de vida perdidos por área de salud y sexo	291
Años potenciales de vida según la lista reducida y sexo	292
Razón de mortalidad estandard e intervalo de confianza al 95% por áreas de salud y sexo	294
Razón de mortalidad estandard por áreas de salud para los XVII grandes grupos	295
Tablas de vida	296
GRAFICOS	
G.1.1. Distribución de la mortalidad según causas y grupos de edad	25
G.1.2. Distribución de la mortalidad según causas y sexo	26
G.1.3. Razón de mortalidad estandard por áreas de salud y algunas de las causas más frecuentes.	27





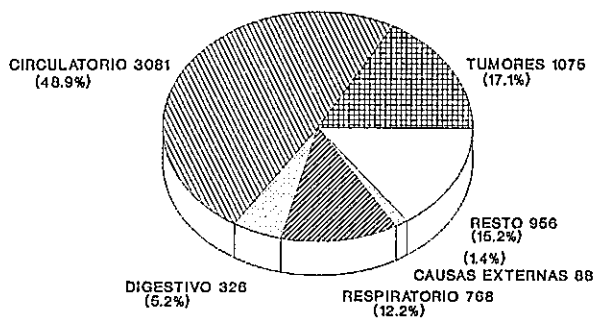
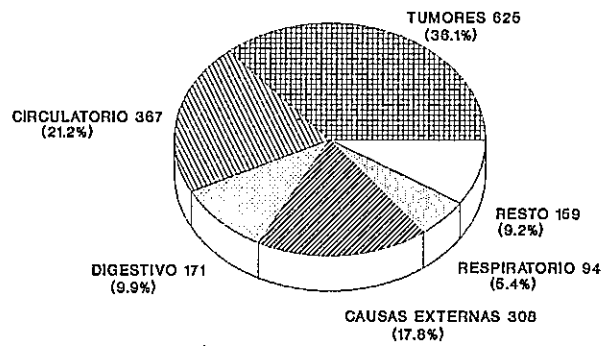
DISTRIBUCION DE LA MORTALIDAD SEGUN CAUSAS Y GRUPOS DE EDAD

G.I.1. Distribución de la mortalidad según causas y edad.



EDAD < 15 años

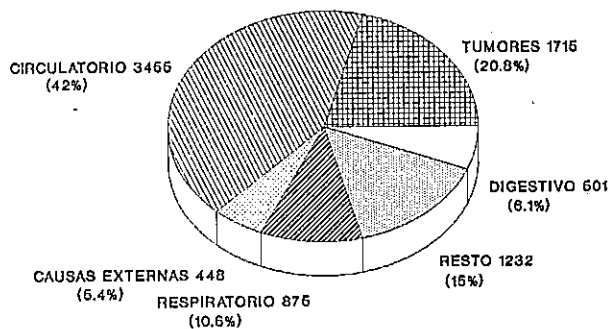
EDAD: de 15 a 64 años



EDAD > 64 años

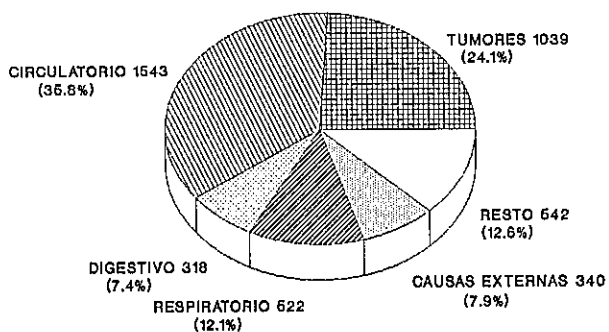
G.I.2. DISTRIBUCION DE LA MORTALIDAD SEGUN CAUSAS Y SEXO

G.I.2. Distribución de la mortalidad según causas y sexo.

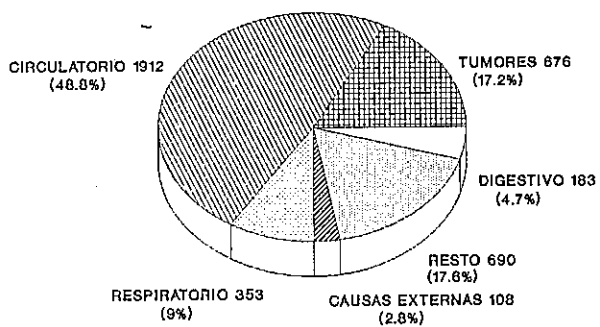


AMBOS SEXOS

HOMBRES

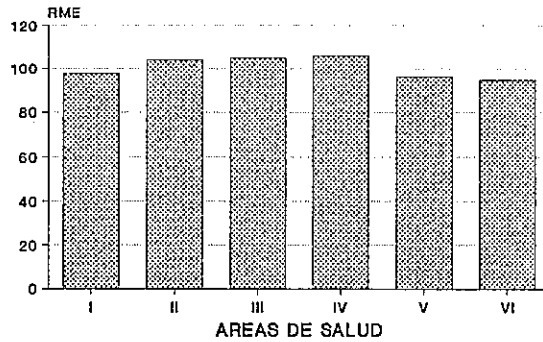


MUJERES

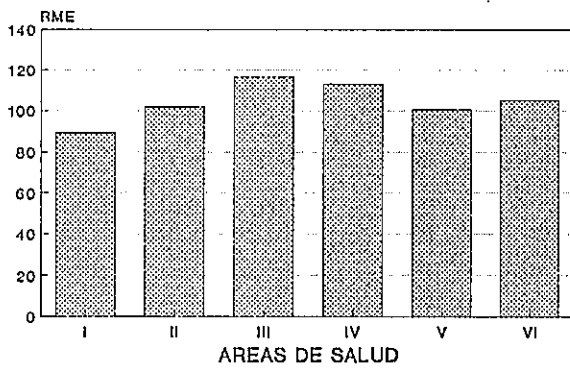


G.I.3. Razón de mortalidad estandard por áreas de salud
y algunas de las causas más frecuentes.

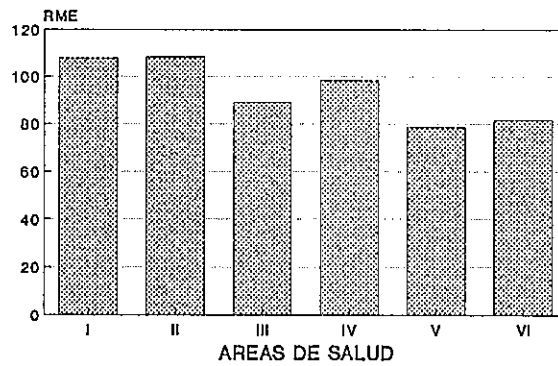
TOTAL



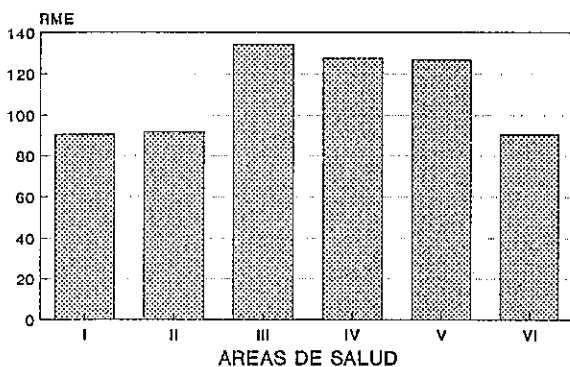
ENF. CIRCULATORIAS



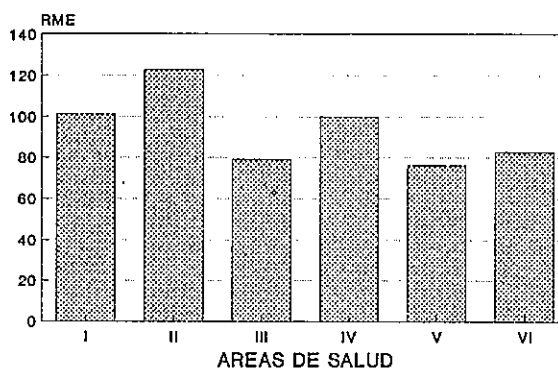
TUMORES




ENF. RESPIRATORIAS



CAUSAS EXTERNAS





TASAS BRUTAS POR 1.000 HABITANTES

TOTAL	7,87
Hombres	8,33
Mujeres	7,42

TASAS ESPECIFICAS POR GRUPOS DE EDAD Y SEXO (POR 100.000 HABITANTES)

GRUPOS DE EDAD	TOTAL	Hombres	Mujeres
TOTAL	786,80	833,06	741,60
Menos de 1 año	772,43	825,29	714,94
De 1 a 4 años	61,32	72,64	49,47
De 5 a 9 años	19,72	16,77	22,95
De 10 a 14 años	45,33	49,59	40,89
De 15 a 19 años	64,65	94,49	33,20
De 20 a 24 años	81,32	131,57	27,95
De 25 a 29 años	80,68	131,48	30,28
De 30 a 34 años	104,11	155,66	52,22
De 35 a 39 años	104,72	154,05	56,48
De 40 a 44 años	191,18	221,08	161,53
De 45 a 49 años	285,30	455,71	126,78
De 50 a 54 años	415,97	546,66	288,24
De 55 a 59 años	611,68	878,39	365,51
De 60 a 64 años	978,58	1.389,96	574,20
De 65 a 69 años	2.185,45	3.120,05	1.413,76
De 70 a 74 años	3.063,04	4.143,95	2.263,85
De 75 y más años	9.699,05	10.907,09	8.966,32

1.2. MORTALIDAD ESPECIFICA POR EDAD Y GRANDES GRUPOS DE CAUSAS. CASOS. TOTAL

GRANDES GRUPOS	TOTAL	Menos de 1 año	De 1 a 4 años	De 5 a 9 años	De 10 a 14 años	De 15 a 19 años	De 20 a 24 años	De 25 a 29 años	De 30 a 34 años	De 35 a 39 años
TOTAL	8.230	106	33	18	43	64	78	69	68	66
I Enfermedades infecciosas y parasitarias	126	6	3	1	2	—	1	1	1	1
II Tumores	1.716	—	6	2	7	4	6	9	12	17
III Enfermedades de las glándulas endocrinas, de la nutrición, del metabolismo y trastornos de la inmunidad	314	1	1	2	4	4	1	2	6	2
IV Enfermedades de la sangre y de los órganos hematopoyéticos	34	—	—	—	—	—	2	—	—	—
V Trastornos mentales	101	—	—	—	—	—	—	2	—	1
VI Enfermedades del sistema nervioso y de los órganos de los sentidos	120	4	2	1	2	1	3	3	1	2
VII Enfermedades del aparato circulatorio	3.456	5	1	1	—	1	4	5	8	15
VIII Enfermedades del aparato respiratorio	875	8	—	1	4	3	—	3	2	5
IX Enfermedades del aparato digestivo	502	3	1	—	—	1	1	2	1	4
X Enfermedades del aparato genitourinario	173	1	—	—	—	—	—	—	—	1
XI Complicaciones del embarazo, del parto y del puerperio	—	—	—	—	—	—	—	—	—	—
XII Enfermedades de la piel y del tejido celular subcutáneo	17	—	—	—	—	—	—	—	—	—
XIII Enfermedades del sistema osteo muscular y del tejido conjuntivo	47	—	—	—	—	—	—	—	2	—
XIV Anomalías congénitas	49	37	3	—	1	1	—	1	1	—
XV Ciertas afecciones originadas en el período perinatal	34	34	—	—	—	—	—	—	—	—
XVI Signos, síntomas y estados morbosos mal definidos	217	3	1	—	—	1	2	2	—	1
XVII Traumatismos y envenenamientos	449	4	15	10	23	48	58	39	34	17

1.2. MORTALIDAD ESPECIFICA POR EDAD Y GRANDES GRUPOS DE CAUSAS. CASOS. TOTAL

GRANDES GRUPOS	De 40 a 44 años	De 45 a 49 años	De 50 a 54 años	De 55 a 59 años	De 60 a 64 años	De 65 a 69 años	De 70 a 74 años	De 75 y más años	NO CONSTA
TOTAL	99	139	234	354	561	762	859	4.673	4
I Enfermedades infecciosas y parasitarias	4	3	4	7	8	10	5	69	—
II Tumores	43	62	95	157	220	256	220	599	1
III Enfermedades de las glándulas endocrinas, de la nutrición, del metabolismo y trastornos de la inmunidad	2	1	11	9	8	32	40	188	—
IV Enfermedades de la sangre y de los órganos hematopoyéticos	—	—	—	—	3	2	6	21	—
V Trastornos mentales	—	—	—	1	2	1	8	86	—
VI Enfermedades del sistema nervioso y de los órganos de los sentidos	2	3	6	11	11	8	17	43	—
VII Enfermedades del aparato circulatorio	15	23	60	80	156	284	352	2.445	1
VIII Enfermedades del aparato respiratorio	4	4	8	18	47	61	98	609	—
IX Enfermedades del aparato digestivo	12	20	30	40	60	66	52	208	1
X Enfermedades del aparato genitourinario	—	1	2	3	6	10	25	124	—
XI Complicaciones del embarazo, del parto y del puerperio	—	—	—	—	—	—	—	—	—
XII Enfermedades de la piel y del tejido celular subcutáneo	—	1	—	—	1	1	2	12	—
XIII Enfermedades del sistema osteo muscular y del tejido conjuntivo	1	1	1	—	—	—	2	40	—
XIV Anomalías congénitas	—	—	—	—	1	1	—	3	—
XV Ciertas afecciones originadas en el período perinatal	—	—	—	—	—	—	—	—	—
XVI Signos, síntomas y estados morbosos mal definidos	1	—	1	1	4	6	13	181	—
XVII Traumatismos y envenenamientos	15	20	16	27	34	24	19	45	1

1.2. MORTALIDAD ESPECIFICA POR EDAD Y GRANDES GRUPOS DE CAUSAS. CASOS. HOMBRES

GRANDES GRUPOS	TOTAL	Menos de 1 año	De 1 a 4 años	De 5 a 9 años	De 10 a 14 años	De 15 a 19 años	De 20 a 24 años	De 25 a 29 años	De 30 a 34 años	De 35 a 39 años
TOTAL	4.306	59	20	8	24	48	65	56	51	48
I Enfermedades infecciosas y parasitarias	69	2	1	—	—	—	1	1	—	1
II Tumores	1.039	—	3	1	3	3	3	4	7	8
III Enfermedades de las glándulas endocrinas, de la nutrición, del metabolismo y trastornos de la inmunidad	108	—	1	—	3	2	1	1	6	1
IV Enfermedades de la sangre y de los órganos hematopoyéticos	16	—	—	—	—	—	1	—	—	—
V Trastornos mentales	40	—	—	—	—	—	—	2	—	1
VI Enfermedades del sistema nervioso y de los órganos de los sentidos	65	1	2	1	1	1	2	3	—	1
VII Enfermedades del aparato circulatorio	1.544	4	1	—	—	1	3	5	7	10
VIII Enfermedades del aparato respiratorio	522	5	—	—	1	1	—	3	1	4
IX Enfermedades del aparato digestivo	319	2	1	—	—	1	1	2	1	4
X Enfermedades del aparato genitourinario	96	—	—	—	—	—	—	—	—	1
XI Complicaciones del embarazo, del parto y del puerperio	—	—	—	—	—	—	—	—	—	—
XII Enfermedades de la piel y del tejido celular subcutáneo	5	—	—	—	—	—	—	—	—	—
XIII Enfermedades del sistema osteo muscular y del tejido conjuntivo	15	—	—	—	—	—	—	—	—	—
XIV Anomalías congénitas	23	19	1	—	1	—	—	—	—	—
XV Ciertas afecciones originadas en el período perinatal	24	24	—	—	—	—	—	—	—	—
XVI Signos, síntomas y estados morbosos mal definidos	81	2	—	—	—	1	2	2	—	1
XVII Traumatismos y envenenamientos	340	—	10	6	15	38	51	33	29	16

1.2. MORTALIDAD ESPECIFICA POR EDAD Y GRANDES GRUPOS DE CAUSAS. CASOS. HOMBRES

GRANDES GRUPOS	De 40 a 44 años	De 45 a 49 años	De 50 a 54 años	De 55 a 59 años	De 60 a 64 años	De 65 a 69 años	De 70 a 74 años	De 75 y más años	NO CONSTA
TOTAL	57	107	152	244	395	492	494	1.984	2
I Enfermedades infecciosas y parasitarias	4	2	2	3	6	8	2	36	—
II Tumores	20	40	58	103	156	170	136	324	—
III Enfermedades de las glándulas endocrinas, de la nutrición, del metabolismo y trastornos de la inmunidad	1	1	5	6	5	15	11	49	—
IV Enfermedades de la sangre y de los órganos hematopoyéticos	—	—	—	—	3	1	4	7	—
V Trastornos mentales	—	—	—	—	1	1	4	31	—
VI Enfermedades del sistema nervioso y de los órganos de los sentidos	1	3	3	6	8	4	11	17	—
VII Enfermedades del aparato circulatorio	9	19	42	62	100	167	184	929	1
VIII Enfermedades del aparato respiratorio	3	3	6	15	37	48	69	326	—
IX Enfermedades del aparato digestivo	9	18	22	28	44	47	37	101	1
X Enfermedades del aparato genitourinario	—	1	2	1	3	8	14	66	—
XI Complicaciones del embarazo, del parto y del puerperio	—	—	—	—	—	—	—	—	—
XII Enfermedades de la piel y del tejido celular subcutáneo	—	1	—	—	1	1	1	1	—
XIII Enfermedades del sistema osteo muscular y del tejido conjuntivo	1	1	—	—	—	—	1	12	—
XIV Anomalías congénitas	—	—	—	—	—	1	—	1	—
XV Ciertas afecciones originadas en el período perinatal	—	—	—	—	—	—	—	—	—
XVI Signos, síntomas y estados morbosos mal definidos	—	—	1	1	4	3	6	58	—
XVII Traumatismos y envenenamientos	9	18	11	19	27	18	14	26	—

I.2. MORTALIDAD ESPECIFICA POR EDAD Y GRANDES GRUPOS DE CAUSAS. CASOS. MUJERES

GRANDES GRUPOS	TOTAL	Menos de 1 año	De 1 a 4 años	De 5 a 9 años	De 10 a 14 años	De 15 a 19 años	De 20 a 24 años	De 25 a 29 años	De 30 a 34 años	De 35 a 39 años
TOTAL	3.924	47	13	10	19	16	13	13	17	18
I Enfermedades infecciosas y parasitarias	57	4	2	1	2	—	—	—	1	—
II Tumores	677	—	3	1	4	1	3	5	5	9
III Enfermedades de las glándulas endocrinas, de la nutrición, del metabolismo y trastornos de la inmunidad	206	1	—	2	1	2	—	1	—	1
IV Enfermedades de la sangre y de los órganos hematopoyéticos	18	—	—	—	—	—	1	—	—	—
V Trastornos mentales	61	—	—	—	—	—	—	—	—	—
VI Enfermedades del sistema nervioso y de los órganos de los sentidos	55	3	—	—	1	—	1	—	1	1
VII Enfermedades del aparato circulatorio	1.912	1	—	1	—	—	1	—	1	5
VIII Enfermedades del aparato respiratorio	353	3	—	1	3	2	—	—	1	1
IX Enfermedades del aparato digestivo	183	1	—	—	—	—	—	—	—	—
X Enfermedades del aparato genitourinario	77	1	—	—	—	—	—	—	—	—
XI Complicaciones del embarazo, del parto y del puerperio	—	—	—	—	—	—	—	—	—	—
XII Enfermedades de la piel y del tejido celular subcutáneo	12	—	—	—	—	—	—	—	—	—
XIII Enfermedades del sistema osteo muscular y del tejido conjuntivo	32	—	—	—	—	—	—	—	2	—
XIV Anomalías congénitas	26	18	2	—	—	1	—	1	1	—
XV Ciertas afecciones originadas en el período perinatal	10	10	—	—	—	—	—	—	—	—
XVI Signos, síntomas y estados morbosos mal definidos	136	1	1	—	—	—	—	—	—	—
XVII Traumatismos y envenenamientos	109	4	5	4	8	10	7	6	5	1

I.2. MORTALIDAD ESPECIFICA POR EDAD Y GRANDES GRUPOS DE CAUSAS. CASOS. MUJERES

GRANDES GRUPOS	De 40 a 44 años	De 45 a 49 años	De 50 a 54 años	De 55 a 59 años	De 60 a 64 años	De 65 a 69 años	De 70 a 74 años	De 75 y más años	NO CONSTA
TOTAL	42	32	82	110	166	270	365	2.689	2
I Enfermedades infecciosas y parasitarias	—	1	2	4	2	2	3	33	—
II Tumores	23	22	37	54	64	86	84	275	1
III Enfermedades de las glándulas endocrinas, de la nutrición, del metabolismo y trastornos de la inmunidad	1	—	6	3	3	17	29	139	—
IV Enfermedades de la sangre y de los órganos hematopoyéticos	—	—	—	—	—	1	2	14	—
V Trastornos mentales	—	—	—	1	1	—	4	55	—
VI Enfermedades del sistema nervioso y de los órganos de los sentidos	1	—	3	5	3	4	6	26	—
VII Enfermedades del aparato circulatorio	6	4	18	18	56	117	168	1.516	—
VIII Enfermedades del aparato respiratorio	1	1	2	3	10	13	29	283	—
IX Enfermedades del aparato digestivo	3	2	8	12	16	19	15	107	—
X Enfermedades del aparato genitourinario	—	—	—	2	3	2	11	58	—
XI Complicaciones del embarazo, del parto y del puerperio	—	—	—	—	—	—	—	—	—
XII Enfermedades de la piel y del tejido celular subcutáneo	—	—	—	—	—	—	1	11	—
XIII Enfermedades del sistema osteo muscular y del tejido conjuntivo	—	—	1	—	—	—	1	28	—
XIV Anomalías congénitas	—	—	—	—	1	—	—	2	—
XV Ciertas afecciones originadas en el período perinatal	—	—	—	—	—	—	—	—	—
XVI Signos, síntomas y estados morbosos mal definidos	1	—	—	—	—	3	7	123	—
XVII Traumatismos y envenenamientos	6	2	5	8	7	6	5	19	1

1.3. MORTALIDAD ESPECIFICA POR EDAD Y GRANDES GRUPOS DE CAUSAS. TASAS POR 100.000 HABITANTES. TOTAL

GRANDES GRUPOS	TOTAL	Menos de 1 año	De 1 a 4 años	De 5 a 9 años	De 10 a 14 años	De 15 a 19 años	De 20 a 24 años	De 25 a 29 años	De 30 a 34 años
TOTAL	786,80	772,43	61,32	19,72	45,33	64,65	81,32	80,68	104,11
I Enfermedades infecciosas y parasitarias	12,05	43,72	5,57	1,10	2,11	—	1,04	1,17	1,53
II Tumores	164,04	—	11,15	2,19	7,38	4,04	6,26	10,52	18,37
III Enfermedades de las glándulas endocrinas, de la nutrición, del metabolismo y trastornos de la inmunidad	30,03	7,29	1,86	2,19	4,22	4,04	1,04	2,34	9,19
IV Enfermedades de la sangre y de los órganos hematopoyéticos	3,25	—	—	—	—	—	2,09	—	—
V Trastornos mentales	9,66	—	—	—	—	—	—	2,34	—
VI Enfermedades del sistema nervioso y de los órganos de los sentidos	11,48	29,15	3,72	1,10	2,11	1,01	3,13	3,51	1,53
VII Enfermedades del aparato circulatorio	330,46	36,44	1,86	1,10	—	1,01	4,17	5,85	12,25
VIII Enfermedades del aparato respiratorio	83,69	58,30	—	1,10	4,22	3,03	—	3,51	3,06
IX Enfermedades del aparato digestivo	47,92	21,86	1,86	—	—	1,01	1,04	2,34	1,53
X Enfermedades del aparato genitourinario	16,55	7,29	—	—	—	—	—	—	—
XI Complicaciones del embarazo, del parto y del puerperio	—	—	—	—	—	—	—	—	—
XII Enfermedades de la piel y del tejido celular subcutáneo	1,63	—	—	—	—	—	—	—	—
XIII Enfermedades del sistema osteo muscular y del tejido conjuntivo	4,50	—	—	—	—	—	—	—	3,06
XIV Anomalías congénitas	4,69	269,62	5,57	—	1,05	1,01	—	1,17	1,53
XV Ciertas afecciones originadas en el período perinatal	3,25	247,76	—	—	—	—	—	—	—
XVI Signos, síntomas y estados morbosos mal definidos	20,76	21,86	1,86	—	—	1,01	2,09	2,34	—
XVII Traumatismos y envenenamientos	42,85	29,15	27,87	10,95	24,25	48,49	60,47	45,60	52,05

1.3. MORTALIDAD ESPECIFICA POR EDAD Y GRANDES GRUPOS DE CAUSAS. TASAS POR 100.000 HABITANTES. TOTAL

GRANDES GRUPOS	De 35 a 39 años	De 40 a 44 años	De 45 a 49 años	De 50 a 54 años	De 55 a 59 años	De 60 a 64 años	De 65 a 69 años	De 70 a 74 años	De 75 y más años
TOTAL	104,72	191,18	285,30	415,97	611,68	978,58	2.185,45	3.063,04	9.699,05
I Enfermedades infecciosas y parasitarias	1,59	7,72	6,16	7,11	12,10	13,95	28,68	17,83	143,21
II Tumores	26,97	83,04	127,26	168,88	271,28	383,76	734,22	784,48	1.243,25
III Enfermedades de las glándulas endocrinas, de la nutrición, del metabolismo y trastornos de la inmunidad	3,17	3,86	2,05	19,55	15,55	13,95	91,78	142,63	390,20
IV Enfermedades de la sangre y de los órganos hematopoyéticos	—	—	—	—	—	5,23	5,74	21,39	43,59
V Trastornos mentales	1,59	—	—	—	1,73	3,49	2,87	28,53	178,50
VI Enfermedades del sistema nervioso y de los órganos de los sentidos	3,17	3,86	6,16	10,67	19,01	19,19	22,94	60,62	89,25
VII Enfermedades del aparato circulatorio	23,80	28,97	47,21	106,66	138,23	272,12	814,52	1.255,17	5.074,72
VIII Enfermedades del aparato respiratorio	7,93	7,72	8,21	14,22	31,10	81,98	174,95	349,45	1.264,01
IX Enfermedades del aparato digestivo	6,35	23,17	41,05	53,33	69,12	104,66	189,29	185,42	431,71
X Enfermedades del aparato genitourinario	1,59	—	2,05	3,56	5,18	10,47	28,68	89,15	257,37
XI Complicaciones del embarazo, del parto y del puerperio	—	—	—	—	—	—	—	—	—
XII Enfermedades de la piel y del tejido celular subcutáneo	—	—	2,05	—	—	1,74	2,87	7,13	24,91
XIII Enfermedades del sistema osteo muscular y del tejido conjuntivo	—	1,93	2,05	1,78	—	—	—	7,13	83,02
XIV Anomalías congénitas	—	—	—	—	—	1,74	2,87	—	6,23
XV Ciertas afecciones originadas en el período perinatal	—	—	—	—	—	—	—	—	—
XVI Signos, síntomas y estados morbosos mal definidos	1,59	1,93	—	1,78	1,73	6,98	17,21	46,36	375,67
XVII Traumatismos y envenenamientos	26,97	28,97	41,05	28,44	46,65	59,31	68,83	67,75	93,40

I.3. MORTALIDAD ESPECIFICA POR EDAD Y GRANDES GRUPOS DE CAUSAS. TASAS POR 100.000 HABITANTES. HOMBRES

GRANDES GRUPOS	TOTAL	Menos de 1 año	De 1 a 4 años	De 5 a 9 años	De 10 a 14 años	De 15 a 19 años	De 20 a 24 años	De 25 a 29 años	De 30 a 34 años
TOTAL	833,06	825,29	72,64	16,77	49,59	94,49	131,57	131,48	155,66
I Enfermedades infecciosas y parasitarias	13,36	27,98	3,63	—	—	—	2,02	2,35	—
II Tumores	201,10	—	10,90	2,10	6,20	5,91	6,07	9,39	21,37
III Enfermedades de las glándulas endocrinas, de la nutrición, del metabolismo y trastornos de la inmunidad	20,90	—	3,63	—	6,20	3,94	2,02	2,35	18,31
IV Enfermedades de la sangre y de los órganos hematopoyéticos	3,10	—	—	—	—	—	2,02	—	—
V Trastornos mentales	7,74	—	—	—	—	—	—	4,70	—
VI Enfermedades del sistema nervioso y de los órganos de los sentidos	12,58	13,99	7,26	2,10	2,07	1,97	4,05	7,04	—
VII Enfermedades del aparato circulatorio	298,65	55,95	3,63	—	—	1,97	6,07	11,74	21,37
VIII Enfermedades del aparato respiratorio	101,04	69,94	—	—	2,07	1,97	—	7,04	3,05
IX Enfermedades del aparato digestivo	61,55	27,98	3,63	—	—	1,97	2,02	4,70	3,05
X Enfermedades del aparato genitourinario	18,58	—	—	—	—	—	—	—	—
XI Complicaciones del embarazo, del parto y del puerperio	—	—	—	—	—	—	—	—	—
XII Enfermedades de la piel y del tejido celular subcutáneo	0,97	—	—	—	—	—	—	—	—
XIII Enfermedades del sistema osteo muscular y del tejido conjuntivo	2,90	—	—	—	—	—	—	—	—
XIV Anomalías congénitas	4,45	265,77	3,63	—	2,07	—	—	—	—
XV Ciertas afecciones originadas en el período perinatal	4,65	335,71	—	—	—	—	—	—	—
XVI Signos, síntomas y estados morbosos mal definidos	15,68	27,98	—	—	—	1,97	4,05	4,70	—
XVII Traumatismos y envenenamientos	65,81	—	36,32	12,57	31,00	74,81	103,23	77,48	88,51

I.3. MORTALIDAD ESPECIFICA POR EDAD Y GRANDES GRUPOS DE CAUSAS. TASAS POR 100.000 HABITANTES. HOMBRES

GRANDES GRUPOS	De 35 a 39 años	De 40 a 44 años	De 45 a 49 años	De 50 a 54 años	De 55 a 59 años	De 60 a 64 años	De 65 a 69 años	De 70 a 74 años	De 75 y más años
TOTAL	154,05	221,08	455,71	546,66	878,39	1.389,96	3.120,05	4.143,95	10.907,09
I Enfermedades infecciosas y parasitarias	3,21	15,51	8,52	7,19	10,80	21,11	50,73	16,78	197,91
II Tumores	25,67	77,57	170,36	208,60	370,80	548,95	1.078,06	1.140,84	1.781,20
III Enfermedades de las glándulas endocrinas, de la nutrición, del metabolismo y trastornos de la inmunidad	3,21	3,88	4,26	17,98	21,60	17,59	95,12	92,27	269,38
IV Enfermedades de la sangre y de los órganos hematopoyéticos	—	—	—	—	—	10,56	6,34	33,55	38,48
V Trastornos mentales	3,21	—	—	—	—	3,52	6,34	33,55	170,42
VI Enfermedades del sistema nervioso y de los órganos de los sentidos	3,21	3,88	12,78	10,79	21,60	28,15	25,37	92,27	93,46
VII Enfermedades del aparato circulatorio	32,09	34,91	80,92	151,05	223,20	351,89	1.059,04	1.543,49	5.107,20
VIII Enfermedades del aparato respiratorio	12,84	11,64	12,78	21,58	54,00	130,20	304,39	578,81	1.792,19
IX Enfermedades del aparato digestivo	12,84	34,91	76,66	79,12	100,80	154,83	298,05	310,38	555,25
X Enfermedades del aparato genitourinario	3,21	—	4,26	7,19	3,60	10,56	50,73	117,44	362,84
XI Complicaciones del embarazo, del parto y del puerperio	—	—	—	—	—	—	—	—	—
XII Enfermedades de la piel y del tejido celular subcutáneo	—	—	4,26	—	—	3,52	6,34	8,39	5,50
XIII Enfermedades del sistema osteo muscular y del tejido conjuntivo	—	3,88	4,26	—	—	—	—	8,39	65,97
XIV Anomalías congénitas	—	—	—	—	—	—	6,34	—	5,50
XV Ciertas afecciones originadas en el período perinatal	—	—	—	—	—	—	—	—	—
XVI Signos, síntomas y estados morbosos mal definidos	3,21	—	—	3,60	3,60	14,08	19,02	50,33	318,86
XVII Traumatismos y envenenamientos	51,35	34,91	76,66	39,56	68,40	95,01	114,15	117,44	142,94

1.3. MORTALIDAD ESPECIFICA POR EDAD Y GRANDES GRUPOS DE CAUSAS. TASAS POR 100.000 HABITANTES. MUJERES

GRANDES GRUPOS	TOTAL	Menos de 1 año	De 1 a 4 años	De 5 a 9 años	De 10 a 14 años	De 15 a 19 años	De 20 a 24 años	De 25 a 29 años	De 30 a 34 años
TOTAL	741,60	714,94	49,47	22,95	40,89	33,20	27,95	30,28	52,22
I Enfermedades infecciosas y parasitarias	10,78	60,85	7,61	2,29	4,30	—	—	—	3,07
II Tumores	127,82	—	11,42	2,29	8,61	2,07	6,45	11,65	15,36
III Enfermedades de las glándulas endocrinas, de la nutrición, del metabolismo y trastornos de la inmunidad	38,95	15,21	—	4,59	2,15	4,15	—	2,33	—
IV Enfermedades de la sangre y de los órganos hematopoyéticos	3,40	—	—	—	—	—	2,15	—	—
V Trastornos mentales	11,53	—	—	—	—	—	—	—	—
VI Enfermedades del sistema nervioso y de los órganos de los sentidos	10,40	45,63	—	—	2,15	—	2,15	—	3,07
VII Enfermedades del aparato circulatorio	361,54	15,21	—	2,29	—	—	2,15	—	3,07
VIII Enfermedades del aparato respiratorio	66,75	45,63	—	2,29	6,46	4,15	—	—	3,07
IX Enfermedades del aparato digestivo	34,60	15,21	—	—	—	—	—	—	—
X Enfermedades del aparato genitourinario	14,56	15,21	—	—	—	—	—	—	—
XI Complicaciones del embarazo, del parto y del puerperio	—	—	—	—	—	—	—	—	—
XII Enfermedades de la piel y del tejido celular subcutáneo	2,27	—	—	—	—	—	—	—	—
XIII Enfermedades del sistema osteo muscular y del tejido conjuntivo	6,05	—	—	—	—	—	—	—	6,14
XIV Anomalías congénitas	4,92	273,81	7,61	—	—	2,07	—	2,33	3,07
XV Ciertas afecciones originadas en el período perinatal	1,89	152,11	—	—	—	—	—	—	—
XVI Signos, síntomas y estados morbosos mal definidos	25,72	15,21	3,81	—	—	—	—	—	—
XVII Traumatismos y envenenamientos	20,42	60,85	19,03	9,18	17,22	20,75	15,05	13,98	15,36

I.3. MORTALIDAD ESPECIFICA POR EDAD Y GRANDES GRUPOS DE CAUSAS. TASAS POR 100.000 HABITANTES. MUJERES

GRANDES GRUPOS	De 35 a 39 años	De 40 a 44 años	De 45 a 49 años	De 50 a 54 años	De 55 a 59 años	De 60 a 64 años	De 65 a 69 años	De 70 a 74 años	De 75 y más años
TOTAL	56,48	161,53	126,78	288,24	365,51	574,20	1.413,76	2.263,85	8.966,32
I Enfermedades infecciosas y parasitarias	—	—	3,96	7,03	13,29	6,92	10,47	18,61	110,04
II Tumores	28,24	88,46	87,16	130,06	179,43	221,38	450,31	520,99	916,97
III Enfermedades de las glándulas endocrinas, de la nutrición, del metabolismo y trastornos de la inmunidad	3,14	3,85	—	21,09	9,97	10,38	89,01	179,87	463,49
IV Enfermedades de la sangre y de los órganos hematopoyéticos	—	—	—	—	—	—	5,24	12,40	46,68
V Trastornos mentales	—	—	—	—	3,32	3,46	—	24,81	183,39
VI Enfermedades del sistema nervioso y de los órganos de los sentidos	3,14	3,85	—	10,55	16,61	10,38	20,94	37,21	86,70
VII Enfermedades del aparato circulatorio	15,69	23,08	15,85	63,27	59,81	193,70	612,63	1.041,99	5.055,02
VIII Enfermedades del aparato respiratorio	3,14	3,85	3,96	7,03	9,97	34,59	68,07	179,87	943,65
IX Enfermedades del aparato digestivo	—	11,54	7,92	28,12	39,87	55,34	99,49	93,03	356,79
X Enfermedades del aparato genitourinario	—	—	—	—	6,65	10,38	10,47	68,23	193,40
XI Complicaciones del embarazo, del parto y del puerperio	—	—	—	—	—	—	—	—	—
XII Enfermedades de la piel y del tejido celular subcutáneo	—	—	—	—	—	—	—	6,20	36,68
XIII Enfermedades del sistema osteo muscular y del tejido conjuntivo	—	—	—	3,52	—	—	—	6,20	93,36
XIV Anomalías congénitas	—	—	—	—	—	3,46	—	—	6,67
XV Ciertas afecciones originadas en el período perinatal	—	—	—	—	—	—	—	—	—
XVI Signos, síntomas y estados morbosos mal definidos	—	3,85	—	—	—	—	15,71	43,42	410,14
XVII Traumatismos y envenenamientos	3,14	23,08	7,92	17,58	26,58	24,21	31,42	31,01	63,35

I.4. MORTALIDAD ESPECIFICA POR EDAD Y CAUSAS DE LA LISTA REDUCIDA. TASAS POR 100.000 HABITANTES. TOTAL

CAUSA	TOTAL	Menos de 1 año	De 1 a 4 años	De 5 a 9 años	De 10 a 14 años	De 15 a 19 años	De 20 a 24 años	De 25 a 29 años	De 30 a 34 años
TOTAL	786,80	772,43	61,32	19,72	45,33	64,65	81,32	80,68	104,11
01 Fiebres tifoidea y paratifoidea	0,10	—	—	—	—	—	1,04	—	—
02 Otras infecciones por salmonella y otra intoxicación alimentaria	—	—	—	—	—	—	—	—	—
03 Enfermedades infecciosas intestinales	0,10	—	—	—	—	—	—	—	—
04 Tuberculosis respiratoria	1,34	—	—	—	—	—	—	—	—
05 Otras tuberculosis	1,53	—	—	—	—	—	—	—	—
06 Otras enfermedades infecciosas bacterianas	7,08	43,72	5,57	1,10	1,05	—	—	1,17	1,53
07 Hepatitis viral	0,19	—	—	—	—	—	—	—	—
08 Tétanos	0,10	—	—	—	—	—	—	—	—
09 Resto enfermedades infecciosas víricas	0,77	—	—	—	1,05	—	—	—	—
10 Enfermedades parasitarias y resto de infecciones	0,86	—	—	—	—	—	—	—	—
11 Tumor maligno cavidad bucal y faringe	4,30	—	—	—	—	—	—	—	—
12 Tumor maligno esófago	3,25	—	—	—	—	—	—	1,17	—
13 Tumor maligno estómago	11,00	—	—	—	—	—	—	—	—
14 Tumor maligno intestino delgado	0,29	—	—	—	—	—	—	—	—
15 Tumor maligno intestino grueso	9,95	—	—	—	—	—	—	—	—
16 Tumor maligno recto	5,16	—	—	—	—	—	—	—	—
17 Tumor maligno hígado	5,64	—	—	—	—	—	—	1,17	—
18 Tumor maligno vesícula biliar	3,92	—	—	—	—	—	—	—	—
19 Tumor maligno páncreas	4,30	—	—	—	—	—	—	—	—
20 Tumor maligno laringe	4,59	—	—	—	—	—	—	—	—
21 Tumor maligno tráquea, bronquios y pulmón	28,50	—	—	—	—	—	—	—	1,53
22 Tumor maligno huesos	1,34	—	—	—	1,05	—	2,09	—	3,06
23 Tumor maligno piel	2,97	—	—	—	—	—	—	—	1,53
24 Tumor maligno mama femenina (1)	22,88	—	—	—	—	—	—	2,33	3,07
25 Tumor maligno cuello uterino (1)	2,27	—	—	—	—	—	—	—	3,07
26 Otros tumores maligno útero (1)	7,75	—	—	—	—	—	—	—	—
27 Tumor maligno próstata (*)	14,71	—	—	—	—	—	—	—	—
28 Tumor maligno otras localizaciones	25,92	—	3,72	1,10	2,11	1,01	—	3,51	1,53
29 Tumor maligno localización no especificada	10,81	—	—	—	—	—	1,04	—	1,53
30 Leucemia	5,36	—	7,43	1,10	3,16	1,01	—	—	4,59
31 Enf. de Hodgkin	0,67	—	—	—	—	—	—	2,34	—
32 Otros tumores tejido linfático y órganos hematopoyéticos	5,26	—	—	—	1,05	—	1,04	—	—

(1) Esta tasa está calculada sobre mujeres en lugar de sobre la población total.

(*) Esta tasa está calculada sobre hombres en lugar de sobre la población total.

4

MORTALIDAD ESPECIFICA POR EDAD Y CAUSAS DE LA LISTA REDUCIDA. TASAS POR 100.000 HABITANTES. TOTAL

CAUSA	De 35 a 39 años	De 40 a 44 años	De 45 a 49 años	De 50 a 54 años	De 55 a 59 años	De 60 a 64 años	De 65 a 69 años	De 70 a 74 años	De 75 y más años
TOTAL	104,72	191,18	285,30	415,97	611,68	978,58	2.185,45	3.063,04	9.699,05
01 Fiebres tifoidea y paratifoidea	—	—	—	—	—	—	—	—	—
02 Otras infecciones por salmonella y otra intoxicación alimentaria	—	—	—	—	—	—	—	—	—
03 Enfermedades infecciosas intestinales	—	—	—	—	—	—	—	—	2,08
04 Tuberculosis respiratoria	1,59	5,79	4,11	—	—	—	2,87	3,57	12,45
05 Otras tuberculosis	—	1,93	—	1,78	—	6,98	2,87	3,57	16,60
06 Otras enfermedades infecciosas bacterianas	—	—	2,05	3,56	5,18	6,98	17,21	7,13	89,25
07 Hepatitis viral	—	—	—	—	1,73	—	—	—	2,08
08 Tétanos	—	—	—	—	—	—	—	—	2,08
09 Resto enfermedades infecciosas víricas	—	—	—	—	1,73	—	5,74	3,57	6,23
10 Enfermedades parasitarias y resto de infecciones	—	—	—	1,78	3,46	—	—	—	12,45
11 Tumor maligno cavidad bucal y faringe	3,17	1,93	10,26	8,89	13,82	12,21	14,34	14,26	16,60
12 Tumor maligno esófago	—	—	4,11	—	17,28	5,23	5,74	17,83	22,83
13 Tumor maligno estómago	—	7,72	2,05	8,89	15,55	24,42	48,76	64,18	97,55
14 Tumor maligno intestino delgado	—	—	—	—	1,73	1,74	—	3,57	—
15 Tumor maligno intestino grueso	—	1,93	4,11	7,11	6,91	17,44	37,28	49,92	116,23
16 Tumor maligno recto	1,59	1,93	6,16	5,33	5,18	12,21	22,94	17,83	47,74
17 Tumor maligno hígado	—	—	—	—	13,82	17,44	22,94	35,66	45,66
18 Tumor maligno vesícula biliar	—	—	—	—	8,64	8,72	22,94	28,53	31,13
19 Tumor maligno páncreas	1,59	1,93	4,11	1,78	3,46	15,70	17,21	14,26	39,44
20 Tumor maligno laringe	1,59	3,86	6,16	7,11	13,82	15,70	22,94	21,39	14,53
21 Tumor maligno tráquea, bronquios y pulmón	—	23,17	18,47	30,22	55,29	97,68	174,95	121,24	157,74
22 Tumor maligno huesos	—	—	2,05	1,78	—	3,49	2,87	7,13	4,15
23 Tumor maligno piel	1,59	1,93	—	1,78	1,73	5,23	5,74	14,26	35,28
24 Tumor maligno mama femenina (1)	9,41	30,77	43,58	38,67	39,87	48,43	83,78	86,83	100,03
25 Tumor maligno cuello uterino (1)	3,14	3,85	3,96	3,52	3,32	3,46	10,47	6,20	6,67
26 Otros tumores maligno útero (1)	—	3,85	—	10,55	16,61	3,46	26,18	49,62	60,02
27 Tumor maligno próstata (*)	—	—	—	3,60	7,20	3,52	107,81	75,50	252,89
28 Tumor maligno otras localizaciones	6,35	9,66	16,42	24,89	41,47	66,29	120,46	131,94	184,72
29 Tumor maligno localización no especificada	—	1,93	14,37	14,22	12,10	26,17	37,28	64,18	87,17
30 Leucemia	1,59	3,86	6,16	8,89	8,64	3,49	8,60	32,09	29,06
31 Enf.de Hodgkin	—	—	—	1,78	—	1,74	2,87	3,57	2,08
32 Otros tumores tejido linfático y órganos hematopoyéticos	—	1,93	4,11	5,33	8,64	6,98	34,42	17,83	43,59

(1) Esta tasa está calculada sobre mujeres en lugar de sobre la población total.

(*) Esta tasa está calculada sobre hombres en lugar de sobre la población total.

I.4. MORTALIDAD ESPECIFICA POR EDAD Y CAUSAS DE LA LISTA REDUCIDA. TASAS POR 100.000 HABITANTES. TOTAL (Continuación)

CAUSA	TOTAL	Menos de 1 año	De 1 a 4 años	De 5 a 9 años	De 10 a 14 años	De 15 a 19 años	De 20 a 24 años	De 25 a 29 años	De 30 a 34 años
33 Tumores benignos	0,86	—	—	—	—	1,01	—	—	—
34 Carcinoma in situ	—	—	—	—	—	—	—	—	—
35 Tumores de evolución incierta y de naturaleza no especificada	6,03	—	—	—	—	1,01	2,09	1,17	1,53
36 Diabetes	24,87	—	—	1,10	—	—	—	—	—
37 Otras enfermedades de las glándulas endocrinas	3,83	7,29	1,86	1,10	3,16	2,02	1,04	—	1,53
38 Trastornos de la inmunidad (SIDA)	1,34	—	—	—	1,05	2,02	—	2,34	7,65
39 Serología o cultivo + para el VIH	0,19	—	—	—	—	—	—	1,17	—
40 Anemias	2,30	—	—	—	—	—	2,09	—	—
41 Otras enfermedades de la sangre y de los órganos hematopoyéticos	0,96	—	—	—	—	—	—	—	—
42 Psicosis alcohólica	—	—	—	—	—	—	—	—	—
43 Otros trastornos mentales	9,66	—	—	—	—	—	—	2,34	—
44 Enfermedades del sistema nervioso y de los órganos de los sentidos	11,48	29,15	3,72	1,10	2,11	1,01	3,13	3,51	1,53
45 Enfermedades reumáticas crónicas del corazón	4,50	—	—	—	—	—	—	—	—
46 Enfermedades hipertensivas	7,94	—	—	—	—	—	—	—	—
47 Enfermedades isquémicas del corazón	83,60	—	—	—	—	—	1,04	3,51	7,65
48 Otras enfermedades del corazón y de la circulación pulmonar	74,32	29,15	—	—	—	1,01	1,04	2,34	3,06
49 Enfermedades del corazón mal definidas	4,88	—	—	1,10	—	—	—	—	—
50 Enfermedades cerebro-vasculares	128,45	7,29	—	—	—	—	1,04	—	1,53
51 Arteriosclerosis	19,42	—	—	—	—	—	—	—	—
52 Enfermedades vasos sanguíneos	7,36	—	1,86	—	—	—	1,04	—	—
53 Infecciones respiratorias agudas incluida influenza	6,03	—	—	—	1,05	—	—	—	3,06
54 Neumonía	17,03	36,44	—	—	2,11	2,02	—	3,51	—
55 Bronquitis, enfisema, asma	44,38	—	—	1,10	—	—	—	—	—
56 Otras enfermedades del aparato respiratorio	16,26	21,86	—	—	1,05	1,01	—	—	—
57 Gastritis, duodenitis, ulcus péptico	3,35	7,29	—	—	—	—	—	—	—
58 Cirrosis y otras enfermedades crónicas del hígado	22,09	—	—	—	—	—	—	1,17	—
59 Resto de enfermedades del aparato digestivo	22,48	14,57	1,86	—	—	1,01	1,04	1,17	1,53
60 Nefritis, síndrome nefrótico, nefrosis	12,34	7,29	—	—	—	—	—	—	—

1.4. MORTALIDAD ESPECIFICA POR EDAD Y CAUSAS DE LA LISTA REDUCIDA. TASAS POR 100.000 HABITANTES. TOTAL (Continuación)

CAUSA	De 35 a 39 años	De 40 a 44 años	De 45 a 49 años	De 50 a 54 años	De 55 a 59 años	De 60 a 64 años	De 65 a 69 años	De 70 a 74 años	De 75 y más años
33 Tumores benignos	—	—	—	—	—	1,74	2,87	—	12,45
34 Carcinoma in situ	—	—	—	—	—	—	—	—	—
35 Tumores de evolución incierta y de naturaleza no especificada	3,17	1,93	4,11	12,44	8,64	10,47	14,34	10,70	56,04
36 Diabetes	1,59	1,93	2,05	14,22	13,82	13,95	86,04	135,50	340,39
37 Otras enfermedades de las glándulas endocrinas	—	—	—	5,33	—	—	2,87	7,13	49,81
38 Trastornos de la inmunidad (SIDA)	1,59	1,93	—	—	1,73	—	2,87	—	—
39 Serología o cultivo + para el VIH	—	—	—	1,78	—	—	—	—	—
40 Anemias	—	—	—	—	—	1,74	2,87	14,26	33,21
41 Otras enfermedades de la sangre y de los órganos hematopoyéticos	—	—	—	—	—	3,49	2,87	7,13	10,38
42 Psicosis alcohólica	—	—	—	—	—	—	—	—	—
43 Otros trastornos mentales	1,59	—	—	—	1,73	3,49	2,87	28,53	178,50
44 Enfermedades del sistema nervioso y de los órganos de los sentidos	3,17	3,86	6,16	10,67	19,01	19,19	22,94	60,62	89,25
45 Enfermedades reumáticas crónicas del corazón	1,59	—	2,05	—	10,37	8,72	37,28	28,53	26,98
46 Enfermedades hipertensivas	—	—	6,16	—	1,73	12,21	22,94	32,09	114,16
47 Enfermedades isquémicas del corazón	7,93	13,52	20,53	58,66	65,66	116,87	292,54	377,98	1.031,55
48 Otras enfermedades del corazón y de la circulación pulmonar	9,52	9,66	8,21	12,44	15,55	45,35	126,19	246,04	1.239,10
49 Enfermedades del corazón mal definidas	1,59	—	—	1,78	—	5,23	5,74	21,39	76,80
50 Enfermedades cerebro-vasculares	3,17	5,79	8,21	26,66	43,20	73,26	292,54	463,56	2.110,83
51 Arteriosclerosis	—	—	2,05	—	—	5,23	5,74	49,92	379,83
52 Enfermedades vasos sanguíneos	—	—	—	7,11	1,73	5,23	31,55	35,66	95,48
53 Infecciones respiratorias agudas incluida influenza	1,59	—	—	—	1,73	—	5,74	7,13	112,08
54 Neumonía	1,59	3,86	2,05	1,78	3,46	3,49	5,74	42,79	296,80
55 Bronquitis, enfisema, asma	3,17	3,86	6,16	8,89	17,28	59,31	123,33	228,21	622,67
56 Otras enfermedades del aparato respiratorio	1,59	—	—	3,56	8,64	19,19	40,15	71,32	232,46
57 Gastritis, duodenitis, ulcus péptico	—	—	—	—	—	1,74	2,87	21,39	53,96
58 Cirrosis y otras enfermedades crónicas del hígado	3,17	15,45	36,95	42,66	53,57	76,75	126,19	82,01	74,72
59 Resto de enfermedades del aparato digestivo	3,17	7,72	4,11	10,67	15,55	26,17	60,23	82,01	303,03
60 Nefritis, síndrome nefrótico, nefrosis	—	—	2,05	1,78	3,46	6,98	22,94	74,88	188,88

I.4. MORTALIDAD ESPECIFICA POR EDAD Y CAUSAS DE LA LISTA REDUCIDA. TASAS POR 100.000 HABITANTES. TOTAL (Continuación)

CAUSA	TOTAL	Menos de 1 año	De 1 a 4 años	De 5 a 9 años	De 10 a 14 años	De 15 a 19 años	De 20 a 24 años	De 25 a 29 años	De 30 a 34 años
61 Resto enfermedades aparato urinario	2,87	—	—	—	—	—	—	—	—
62 Enf. órganos genitales masculinos (*)	2,71	—	—	—	—	—	—	—	—
63 Enf. órganos genitales femeninos	—	—	—	—	—	—	—	—	—
64 Complicaciones embarazo, parto y puerperio	—	—	—	—	—	—	—	—	—
65 Enfermedades de piel y T.C.S.	1,63	—	—	—	—	—	—	—	—
66 Enfermedades del sistema osteomuscular y tejido conjuntivo	4,50	—	—	—	—	—	—	—	3,06
67 Anomalías congénitas	4,69	269,62	5,57	—	1,05	1,01	—	1,17	1,53
68 Causas perinatales	3,25	247,76	—	—	—	—	—	—	—
69 Síntomas y estados morbosos mal definidos	20,56	21,86	1,86	—	—	1,01	2,09	1,17	—
70 Accidentes vehículo motor	22,38	—	11,15	6,57	12,65	37,38	37,53	29,23	29,09
71 Caídas accidentales	1,82	—	—	—	—	2,02	1,04	—	1,53
72 Ahogamiento	1,34	7,29	5,57	1,10	1,05	1,01	—	1,17	—
73 Accidentes de tipo industrial	0,57	—	—	—	—	1,01	—	1,17	3,06
74 Suicidio y autolesiones	5,93	—	—	1,10	4,22	5,05	7,30	4,68	4,59
75 Resto de causas externas	10,81	21,86	11,15	2,19	6,33	2,02	14,60	9,35	13,78
76 Dependencia a las drogas. Abuso de las drogas. Envenenamiento accidental por opiáceos, cocaína	—	—	—	—	—	—	—	—	—

(*) Esta tasa está calculada sobre hombres en lugar de sobre la población total.

1.4 MORTALIDAD ESPECIFICA POR EDAD Y CAUSAS DE LA LISTA REDUCIDA. TASAS POR 100.000 HABITANTES. TOTAL (Continuación)

CAUSA	De 35 a 39 años	De 40 a 44 años	De 45 a 49 años	De 50 a 54 años	De 55 a 59 años	De 60 a 64 años	De 65 a 69 años	De 70 a 74 años	De 75 y más años
61 Resto enfermedades aparato urinario	1,59	—	—	1,78	1,73	3,49	5,74	10,70	41,51
62 Enf.órganos genitales masculinos (*)	—	—	—	—	—	—	—	8,39	71,47
63 Enf.órganos genitales femeninos	—	—	—	—	—	—	—	—	—
64 Complicaciones embarazo, parto y puerperio	—	—	—	—	—	—	—	—	—
65 Enfermedades de piel y T.C.S.	—	—	2,05	—	—	1,74	2,87	7,13	24,91
66 Enfermedades del sistema osteomuscular y tejido conjuntivo	—	1,93	2,05	1,78	—	—	—	7,13	83,02
67 Anomalías congénitas	—	—	—	—	—	1,74	2,87	—	6,23
68 Causas perinatales	—	—	—	—	—	—	—	—	—
69 Síntomas y estados morbosos mal definidos	1,59	1,93	—	—	1,73	6,98	17,21	46,36	375,67
70 Accidentes vehículo motor	15,87	13,52	22,58	17,78	20,74	34,89	22,94	14,26	22,83
71 Caídas accidentales	—	—	—	—	1,73	1,74	2,87	14,26	16,60
72 Ahogamiento	—	1,93	—	—	—	1,74	5,74	7,13	—
73 Accidentes de tipo industrial	—	—	2,05	1,78	—	—	—	—	—
74 Suicidio y autolesiones	3,17	3,86	8,21	3,56	12,10	10,47	8,60	14,26	16,60
75 Resto de causas externas	7,93	9,66	8,21	5,33	12,10	10,47	28,68	17,83	37,36
76 Dependencia a las drogas. Abuso de las drogas. Envenenamiento accidental por opiáceos, cocaína	—	—	—	—	—	—	—	—	—

(*) Esta tasa está calculada sobre hombres en lugar de sobre la población total.

1.4. MORTALIDAD ESPECIFICA POR EDAD Y CAUSAS DE LA LISTA REDUCIDA. TASAS POR 100.000 HABITANTES. HOMBRES

CAUSA	TOTAL	Menos de 1 año	De 1 a 4 años	De 5 a 9 años	De 10 a 14 años	De 15 a 19 años	De 20 a 24 años	De 25 a 29 años	De 30 a 34 años
TOTAL	833,06	825,29	72,64	16,77	49,59	94,49	131,57	131,48	155,66
01 Fiebres tifoidea y paratifoidea	0,19	—	—	—	—	—	2,02	—	—
02 Otras infecciones por salmonella y otra intoxicación alimentaria	—	—	—	—	—	—	—	—	—
03 Enfermedades infecciosas intestinales	—	—	—	—	—	—	—	—	—
04 Tuberculosis respiratoria	2,32	—	—	—	—	—	—	—	—
05 Otras tuberculosis	2,52	—	—	—	—	—	—	—	—
06 Otras enfermedades infecciosas bacterianas	7,36	27,98	3,63	—	—	—	—	2,35	—
07 Hepatitis viral	—	—	—	—	—	—	—	—	—
08 Tétanos	—	—	—	—	—	—	—	—	—
09 Resto enfermedades infecciosas víricas	0,58	—	—	—	—	—	—	—	—
10 Enfermedades parasitarias y resto de infecciones	0,39	—	—	—	—	—	—	—	—
11 Tumor maligno cavidad bucal y faringe	7,16	—	—	—	—	—	—	—	—
12 Tumor maligno esófago	5,23	—	—	—	—	—	—	—	—
13 Tumor maligno estómago	12,77	—	—	—	—	—	—	—	—
14 Tumor maligno intestino delgado	0,39	—	—	—	—	—	—	—	—
15 Tumor maligno intestino grueso	9,48	—	—	—	—	—	—	—	—
16 Tumor maligno recto	4,06	—	—	—	—	—	—	—	—
17 Tumor maligno hígado	6,77	—	—	—	—	—	—	—	—
18 Tumor maligno vesícula biliar	3,10	—	—	—	—	—	—	—	—
19 Tumor maligno páncreas	5,42	—	—	—	—	—	—	—	—
20 Tumor maligno laringe	9,10	—	—	—	—	—	—	—	—
21 Tumor maligno tráquea, bronquios y pulmón	51,68	—	—	—	—	—	—	—	3,05
22 Tumor maligno huesos	2,13	—	—	—	2,07	—	4,05	—	6,10
23 Tumor maligno piel	3,10	—	—	—	—	—	—	—	—
24 Tumor maligno mama femenina	—	—	—	—	—	—	—	—	—
25 Tumor maligno cuello uterino	—	—	—	—	—	—	—	—	—
26 Otros tumores maligno útero	—	—	—	—	—	—	—	—	—
27 Tumor maligno próstata	14,71	—	—	—	—	—	—	—	—
28 Tumor maligno otras localizaciones	32,52	—	—	2,10	2,07	1,97	—	2,35	3,05
29 Tumor maligno localización no especificada	13,16	—	—	—	—	—	2,02	—	—
30 Leucemia	5,81	—	10,90	—	2,07	1,97	—	—	9,16
31 Enf. de Hodgkin	0,97	—	—	—	—	—	—	4,70	—
32 Otros tumores tejido linfático y órganos hematopoyéticos	5,81	—	—	—	—	—	—	—	—

1.4. MORTALIDAD ESPECIFICA POR EDAD Y CAUSAS DE LA LISTA REDUCIDA. TASAS POR 100.000 HABITANTES. HOMBRES

CAUSA	De 35 a 39 años	De 40 a 44 años	De 45 a 49 años	De 50 a 54 años	De 55 a 59 años	De 60 a 64 años	De 65 a 69 años	De 70 a 74 años	De 75 y más años
TOTAL	154,05	221,08	455,71	546,66	878,39	1.389,96	3.120,05	4.143,95	10.907,09
01 Fiebres tifoidea y paratifoidea	—	—	—	—	—	—	—	—	—
02 Otras infecciones por salmonella y otra intoxicación alimentaria	—	—	—	—	—	—	—	—	—
03 Enfermedades infecciosas intestinales	—	—	—	—	—	—	—	—	—
04 Tuberculosis respiratoria	3,21	11,64	4,26	—	—	—	6,34	8,39	27,49
05 Otras tuberculosis	—	3,88	—	3,60	—	10,56	6,34	—	38,48
06 Otras enfermedades infecciosas bacterianas	—	—	4,26	3,60	7,20	10,56	25,37	8,39	120,95
07 Hepatitis viral	—	—	—	—	—	—	—	—	—
08 Tétanos	—	—	—	—	—	—	—	—	—
09 Resto enfermedades infecciosas víricas	—	—	—	—	—	—	12,68	—	5,50
10 Enfermedades parasitarias y resto de infecciones	—	—	—	—	3,60	—	—	—	5,50
11 Tumor maligno cavidad bucal y faringe	6,42	3,88	17,04	17,98	21,60	21,11	19,02	33,55	32,99
12 Tumor maligno esófago	—	—	8,52	—	36,00	10,56	6,34	33,55	38,48
13 Tumor maligno estómago	—	11,64	4,26	7,19	21,60	42,23	76,10	75,50	115,45
14 Tumor maligno intestino delgado	—	—	—	—	—	3,52	—	8,39	—
15 Tumor maligno intestino grueso	—	—	4,26	7,19	10,80	14,08	19,02	75,50	148,43
16 Tumor maligno recto	—	—	12,78	—	3,60	14,08	31,71	8,39	38,48
17 Tumor maligno hígado	—	—	—	—	21,60	17,59	50,73	58,72	49,48
18 Tumor maligno vesícula biliar	—	—	—	—	7,20	3,52	19,02	41,94	27,49
19 Tumor maligno páncreas	3,21	—	8,52	3,60	7,20	24,63	25,37	—	60,47
20 Tumor maligno laringe	—	7,76	12,78	14,39	28,80	31,67	50,73	50,33	38,48
21 Tumor maligno tráquea, bronquios y pulmón	—	42,67	34,07	57,54	104,40	186,50	361,47	243,27	346,34
22 Tumor maligno huesos	—	—	4,26	3,60	—	7,04	—	8,39	5,50
23 Tumor maligno piel	3,21	—	—	3,60	—	3,52	6,34	33,55	43,98
24 Tumor maligno mama femenina	—	—	—	—	—	—	—	—	—
25 Tumor maligno cuello uterino	—	—	—	—	—	—	—	—	—
26 Otros tumores maligno útero	—	—	—	—	—	—	—	—	—
27 Tumor maligno próstata	—	—	—	3,60	7,20	3,52	107,81	75,50	252,89
28 Tumor maligno otras localizaciones	6,42	7,76	21,29	35,96	61,20	87,97	171,22	184,55	291,37
29 Tumor maligno localización no especificada	—	—	25,55	17,98	7,20	42,23	44,39	117,44	115,45
30 Leucemia	3,21	—	8,52	14,39	—	7,04	12,68	58,72	21,99
31 Enf.de Hodgkin	—	—	—	3,60	—	—	—	8,39	5,50
32 Otros tumores tejido linfático y órganos hematopoyéticos	—	3,88	4,26	7,19	14,40	10,56	44,39	8,39	60,47

I.4. MORTALIDAD ESPECIFICA POR EDAD Y CAUSAS DE LA LISTA REDUCIDA. TASAS POR 100.000 HABITANTES. HOMBRES (Continuación)

CAUSA	TOTAL	Menos de 1 año	De 1 a 4 años	De 5 a 9 años	De 10 a 14 años	De 15 a 19 años	De 20 a 24 años	De 25 a 29 años	De 30 a 34 años
33 Tumores benignos	0,97	—	—	—	—	—	—	—	—
34 Carcinoma in situ	—	—	—	—	—	—	—	—	—
35 Tumores de evolución incierta y de naturaleza no especificada	6,77	—	—	—	—	1,97	—	2,35	—
36 Diabetes	16,45	—	—	—	—	—	—	—	—
37 Otras enfermedades de las glándulas endocrinas	2,13	—	3,63	—	4,13	—	2,02	—	3,05
38 Trastornos de la inmunidad (SIDA)	2,32	—	—	—	2,07	3,94	—	2,35	15,26
39 Serología o cultivo + para el VIH	0,39	—	—	—	—	—	—	2,35	—
40 Anemias	1,74	—	—	—	—	—	2,02	—	—
41 Otras enfermedades de la sangre y de los órganos hematopoyéticos	1,35	—	—	—	—	—	—	—	—
42 Psicosis alcohólica	—	—	—	—	—	—	—	—	—
43 Otros trastornos mentales	7,74	—	—	—	—	—	—	4,70	—
44 Enfermedades del sistema nervioso y de los órganos de los sentidos	12,58	13,99	7,26	2,10	2,07	1,97	4,05	7,04	—
45 Enfermedades reumáticas crónicas del corazón	2,71	—	—	—	—	—	—	—	—
46 Enfermedades hipertensivas	5,42	—	—	—	—	—	—	—	—
47 Enfermedades isquémicas del corazón	94,45	—	—	—	—	—	2,02	7,04	15,26
48 Otras enfermedades del corazón y de la circulación pulmonar	57,10	41,96	—	—	—	1,97	2,02	4,70	3,05
49 Enfermedades del corazón mal definidas	3,10	—	—	—	—	—	—	—	—
50 Enfermedades cerebro-vasculares	109,55	13,99	—	—	—	—	—	—	3,05
51 Arteriosclerosis	16,84	—	—	—	—	—	—	—	—
52 Enfermedades vasos sanguíneos	9,48	—	3,63	—	—	—	2,02	—	—
53 Infecciones respiratorias agudas incluida influenza	5,23	—	—	—	2,07	—	—	—	3,05
54 Neumonía	14,52	41,96	—	—	—	—	—	7,04	—
55 Bronquitis, enfisema, asma	62,52	—	—	—	—	—	—	—	—
56 Otras enfermedades del aparato respiratorio	18,77	27,98	—	—	—	1,97	—	—	—
57 Gastritis, duodenitis, úlcus péptico	4,06	13,99	—	—	—	—	—	—	—
58 Cirrosis y otras enfermedades crónicas del hígado	33,48	—	—	—	—	—	—	2,35	—
59 Resto de enfermedades del aparato digestivo	24,00	13,99	3,63	—	—	1,97	2,02	2,35	3,05
60 Nefritis, síndrome nefrótico, nefrosis	11,81	—	—	—	—	—	—	—	—

1.4. MORTALIDAD ESPECIFICA POR EDAD Y CAUSAS DE LA LISTA REDUCIDA. TASAS POR 100.000 HABITANTES. HOMBRES (Continuación)

CAUSA	De 35 a 39 años	De 40 a 44 años	De 45 a 49 años	De 50 a 54 años	De 55 a 59 años	De 60 a 64 años	De 65 a 69 años	De 70 a 74 años	De 75 y más años
33 Tumores benignos	—	—	—	—	—	3,52	—	—	21,99
34 Carcinoma in situ	—	—	—	—	—	—	—	—	—
35 Tumores de evolución incierta y de naturaleza no especificada	3,21	—	4,26	10,79	18,00	14,08	31,71	16,78	65,97
36 Diabetes	—	—	4,26	17,98	18,00	17,59	88,78	92,27	241,89
37 Otras enfermedades de las glándulas endocrinas	—	—	—	—	—	—	6,34	—	27,49
38 Trastornos de la inmunidad (SIDA)	3,21	3,88	—	—	3,60	—	—	—	—
39 Serología o cultivo + para el VIH	—	—	—	—	3,60	—	—	—	—
40 Anemias	—	—	—	—	—	3,52	6,34	16,78	21,99
41 Otras enfermedades de la sangre y de los órganos hematopoyéticos	—	—	—	—	—	7,04	—	16,78	16,49
42 Psicosis alcohólica	—	—	—	—	—	—	—	—	—
43 Otros trastornos mentales	3,21	—	—	—	—	3,52	6,34	33,55	170,42
44 Enfermedades del sistema nervioso y de los órganos de los sentidos	3,21	3,88	12,78	10,79	21,60	28,15	25,37	92,27	93,46
45 Enfermedades reumáticas crónicas del corazón	—	—	4,26	—	3,60	7,04	19,02	16,78	27,49
46 Enfermedades hipertensivas	—	—	4,26	—	3,60	17,59	19,02	25,17	82,46
47 Enfermedades isquémicas del corazón	12,84	23,27	42,59	89,91	126,00	158,35	450,25	570,42	1.181,97
48 Otras enfermedades del corazón y de la circulación pulmonar	12,84	3,88	17,04	21,58	25,20	56,30	139,51	226,49	1.099,51
49 Enfermedades del corazón mal definidas	3,21	—	—	3,60	—	3,52	6,34	33,55	43,98
50 Enfermedades cerebro-vasculares	3,21	7,76	12,78	25,18	61,20	98,53	355,13	553,64	2.111,05
51 Arteriosclerosis	—	—	—	—	—	7,04	12,68	67,11	412,31
52 Enfermedades vasos sanguíneos	—	—	—	10,79	3,60	3,52	57,07	50,33	148,43
53 Infecciones respiratorias agudas incluida influenza	3,21	—	—	—	3,60	—	12,68	16,78	104,45
54 Neumonía	3,21	3,88	4,26	—	7,20	7,04	6,34	33,55	313,36
55 Bronquitis, enfisema, asma	3,21	7,76	8,52	17,98	25,20	87,97	228,30	394,26	1.088,51
56 Otras enfermedades del aparato respiratorio	3,21	—	—	3,60	18,00	35,19	57,07	134,22	285,87
57 Gastritis, duodenitis, ulcus péptico	—	—	—	—	—	—	—	33,55	87,96
58 Cirrosis y otras enfermedades crónicas del hígado	6,42	23,27	68,14	61,14	75,60	116,12	221,95	159,38	126,44
59 Resto de enfermedades del aparato digestivo	6,42	11,64	8,52	17,98	25,20	38,71	76,10	117,44	340,85
60 Nefritis, síndrome nefrótico, nefrosis	—	—	4,26	3,60	3,60	3,52	38,05	92,27	219,90

I.4. MORTALIDAD ESPECIFICA POR EDAD Y CAUSAS DE LA LISTA REDUCIDA. TASAS POR 100.000 HABITANTES. HOMBRES (Continuación)

CAUSA	TOTAL	Menos de 1 año	De 1 a 4 años	De 5 a 9 años	De 10 a 14 años	De 15 a 19 años	De 20 a 24 años	De 25 a 29 años	De 30 a 34 años
61 Resto enfermedades aparato urinario	4,06	—	—	—	—	—	—	—	—
62 Enf.órganos genitales masculinos	2,71	—	—	—	—	—	—	—	—
63 Enf.órganos genitales femeninos	—	—	—	—	—	—	—	—	—
64 Complicaciones embarazo, parto y puerperio	—	—	—	—	—	—	—	—	—
65 Enfermedades de piel y T.C.S.	0,97	—	—	—	—	—	—	—	—
66 Enfermedades del sistema osteomuscular y tejido conjuntivo	2,90	—	—	—	—	—	—	—	—
67 Anomalías congénitas	4,45	265,77	3,63	—	2,07	—	—	—	—
68 Causas perinatales	4,65	335,71	—	—	—	—	—	—	—
69 Síntomas y estados morbosos mal definidos	15,29	27,98	—	—	—	1,97	4,05	2,35	—
70 Accidentes vehículo motor	38,32	—	18,16	6,29	18,60	57,09	62,75	51,65	51,89
71 Caídas accidentales	1,55	—	—	—	—	1,97	2,02	—	—
72 Ahogamiento	1,94	—	7,26	—	2,07	1,97	—	2,35	—
73 Accidentes de tipo industrial	1,16	—	—	—	—	1,97	—	2,35	6,10
74 Suicidio y autolesiones	9,48	—	—	2,10	6,20	7,87	14,17	9,39	9,16
75 Resto de causas externas	13,36	—	10,90	4,19	4,13	3,94	24,29	11,74	21,37
76 Dependencia a las drogas. Abuso de las drogas. Envenenamiento accidental por opiáceos, cocaína	—	—	—	—	—	—	—	—	—

I.4. MORTALIDAD ESPECIFICA POR EDAD Y CAUSAS DE LA LISTA REDUCIDA. TASAS POR 100.000 HABITANTES. HOMBRES (Continuación)

CAUSA	De 35 a 39 años	De 40 a 44 años	De 45 a 49 años	De 50 a 54 años	De 55 a 59 años	De 60 a 64 años	De 65 a 69 años	De 70 a 74 años	De 75 y más años
61 Resto enfermedades aparato urinario	3,21	—	—	3,60	—	7,04	12,68	16,78	71,47
62 Enf.órganos genitales masculinos	—	—	—	—	—	—	—	8,39	71,47
63 Enf.órganos genitales femeninos	—	—	—	—	—	—	—	—	—
64 Complicaciones embarazo, parto y puerperio	—	—	—	—	—	—	—	—	—
65 Enfermedades de piel y T.C.S.	—	—	4,26	—	—	3,52	6,34	8,39	5,50
66 Enfermedades del sistema osteomuscular y tejido conjuntivo	—	3,88	4,26	—	—	—	—	8,39	65,97
67 Anomalías congénitas	—	—	—	—	—	—	6,34	—	5,50
68 Causas perinatales	—	—	—	—	—	—	—	—	—
69 Síntomas y estados morbosos mal definidos	3,21	—	—	—	3,60	14,08	19,02	50,33	318,86
70 Accidentes vehículo motor	32,09	11,64	46,85	32,37	39,60	63,34	44,39	33,55	49,48
71 Caídas accidentales	—	—	—	—	3,60	3,52	6,34	8,39	11,00
72 Ahogamiento	—	—	—	—	—	3,52	12,68	16,78	—
73 Accidentes de tipo industrial	—	—	4,26	3,60	—	—	—	—	—
74 Suicidio y autolesiones	6,42	7,76	12,78	—	14,40	14,08	12,68	33,55	32,99
75 Resto de causas externas	12,84	15,51	12,78	3,60	10,80	10,56	38,05	25,17	49,48
76 Dependencia a las drogas. Abuso de las drogas. Envenenamiento accidental por opiáceos, cocaína	—	—	—	—	—	—	—	—	—

I.4. MORTALIDAD ESPECIFICA POR EDAD Y CAUSAS DE LA LISTA REDUCIDA. . TASAS POR 100.000 HABITANTES. MUJERES

CAUSA	TOTAL	Menos de 1 año	De 1 a 4 años	De 5 a 9 años	De 10 a 14 años	De 15 a 19 años	De 20 a 24 años	De 25 a 29 años	De 30 a 34 años
TOTAL	741,60	714,94	49,47	22,95	40,89	33,20	27,95	30,28	52,22
01 Fiebris tifoidea y paratifoidea	—	—	—	—	—	—	—	—	—
02 Otras infecciones por salmonella y otra intoxicación alimentaria	—	—	—	—	—	—	—	—	—
03 Enfermedades infecciosas intestinales	0,19	—	—	—	—	—	—	—	—
04 Tuberculosis respiratoria	0,38	—	—	—	—	—	—	—	—
05 Otras tuberculosis	0,57	—	—	—	—	—	—	—	—
06 Otras enfermedades infecciosas bacterianas	6,81	60,85	7,61	2,29	2,15	—	—	—	3,07
07 Hepatitis viral	0,38	—	—	—	—	—	—	—	—
08 Tétanos	0,19	—	—	—	—	—	—	—	—
09 Resto enfermedades infecciosas víricas	0,95	—	—	—	2,15	—	—	—	—
10 Enfermedades parasitarias y resto de infecciones	1,32	—	—	—	—	—	—	—	—
11 Tumor maligno cavidad bucal y faringe	1,51	—	—	—	—	—	—	—	—
12 Tumor maligno esófago	1,32	—	—	—	—	—	—	2,33	—
13 Tumor maligno estómago	9,27	—	—	—	—	—	—	—	—
14 Tumor maligno intestino delgado	0,19	—	—	—	—	—	—	—	—
15 Tumor maligno intestino grueso	10,40	—	—	—	—	—	—	—	—
16 Tumor maligno recto	6,24	—	—	—	—	—	—	—	—
17 Tumor maligno hígado	4,54	—	—	—	—	—	—	2,33	—
18 Tumor maligno vesícula biliar	4,73	—	—	—	—	—	—	—	—
19 Tumor maligno páncreas	3,21	—	—	—	—	—	—	—	—
20 Tumor maligno laringe	0,19	—	—	—	—	—	—	—	—
21 Tumor maligno tráquea, bronquios y pulmón	5,86	—	—	—	—	—	—	—	—
22 Tumor maligno huesos	0,57	—	—	—	—	—	—	—	—
23 Tumor maligno piel	2,84	—	—	—	—	—	—	—	3,07
24 Tumor maligno mama femenina	22,88	—	—	—	—	—	—	2,33	3,07
25 Tumor maligno cuello uterino	2,27	—	—	—	—	—	—	—	3,07
26 Otros tumores maligno útero	7,75	—	—	—	—	—	—	—	—
27 Tumor maligno próstata	—	—	—	—	—	—	—	—	—
28 Tumor maligno otras localizaciones	19,48	—	7,61	—	2,15	—	—	4,66	—
29 Tumor maligno localización no especificada	8,51	—	—	—	—	—	—	—	3,07
30 Leucemia	4,92	—	3,81	2,29	4,30	—	—	—	—
31 Enf.de Hodgkin	0,38	—	—	—	—	—	—	—	—
32 Otros tumores tejido linfático y órganos hematopoyéticos	4,73	—	—	—	2,15	—	2,15	—	—

1.4. MORTALIDAD ESPECIFICA POR EDAD Y CAUSAS DE LA LISTA REDUCIDA. TASAS POR 100.000 HABITANTES. MUJERES

CAUSA	De 35 a 39 años	De 40 a 44 años	De 45 a 49 años	De 50 a 54 años	De 55 a 59 años	De 60 a 64 años	De 65 a 69 años	De 70 a 74 años	De 75 y más años
TOTAL	56,48	161,53	126,78	288,24	365,51	574,20	1.413,76	2.263,85	8.966,32
01 Fiebres tifoidea y paratifoidea	—	—	—	—	—	—	—	—	—
02 Otras infecciones por salmonella y otra intoxicación alimentaria	—	—	—	—	—	—	—	—	—
03 Enfermedades infecciosas intestinales	—	—	—	—	—	—	—	—	3,33
04 Tuberculosis respiratoria	—	—	3,96	—	—	—	—	—	3,33
05 Otras tuberculosis	—	—	—	—	—	3,46	—	6,20	3,33
06 Otras enfermedades infecciosas bacterianas	—	—	—	3,52	3,32	3,46	10,47	6,20	70,03
07 Hepatitis viral	—	—	—	—	3,32	—	—	—	3,33
08 Tétanos	—	—	—	—	—	—	—	—	3,33
09 Resto enfermedades infecciosas víricas	—	—	—	—	3,32	—	—	6,20	6,67
10 Enfermedades parasitarias y resto de infecciones	—	—	—	3,52	3,32	—	—	—	16,67
11 Tumor maligno cavidad bucal y faringe	—	—	3,96	—	6,65	3,46	10,47	—	6,67
12 Tumor maligno esófago	—	—	—	—	—	—	5,24	6,20	13,34
13 Tumor maligno estómago	—	3,85	—	10,55	9,97	6,92	26,18	55,82	86,70
14 Tumor maligno intestino delgado	—	—	—	—	3,32	—	—	—	—
15 Tumor maligno intestino grueso	—	3,85	3,96	7,03	3,32	20,75	52,36	31,01	96,70
16 Tumor maligno recto	3,14	3,85	—	10,55	6,65	10,38	15,71	24,81	53,35
17 Tumor maligno hígado	—	—	—	—	6,65	17,30	—	18,61	43,35
18 Tumor maligno vesícula biliar	—	—	—	—	9,97	13,84	26,18	18,61	33,34
19 Tumor maligno páncreas	—	3,85	—	—	—	6,92	10,47	24,81	26,68
20 Tumor maligno laringe	3,14	—	—	—	—	—	—	—	—
21 Tumor maligno tráquea, bronquios y pulmón	—	3,85	3,96	3,52	9,97	10,38	20,94	31,01	43,35
22 Tumor maligno huesos	—	—	—	—	—	—	5,24	6,20	3,33
23 Tumor maligno piel	—	3,85	—	—	3,32	6,92	5,24	—	30,01
24 Tumor maligno mama femenina	9,41	30,77	43,58	38,67	39,87	48,43	83,78	86,83	100,03
25 Tumor maligno cuello uterino	3,14	3,85	3,96	3,52	3,32	3,46	10,47	6,20	6,67
26 Otros tumores maligno útero	—	3,85	—	10,55	16,61	3,46	26,18	49,62	60,02
27 Tumor maligno próstata	—	—	—	—	—	—	—	—	—
28 Tumor maligno otras localizaciones	6,28	11,54	11,89	14,06	23,26	44,97	78,54	93,03	120,04
29 Tumor maligno localización no especificada	—	3,85	3,96	10,55	16,61	10,38	31,42	24,81	70,02
30 Leucemia	—	7,69	3,96	3,52	16,61	—	5,24	12,40	33,34
31 Enf. de Hodgkin	—	—	—	—	—	3,46	5,24	—	—
32 Otros tumores tejido linfático y órganos hematopoyéticos	—	—	3,96	3,52	3,32	3,46	26,18	24,81	33,34

I.4. MORTALIDAD ESPECIFICA POR EDAD Y CAUSAS DE LA LISTA REDUCIDA. TASAS POR 100.000 HABITANTES. MUJERES (Continuación)

CAUSA	TOTAL	Menos de 1 año	De 1 a 4 años	De 5 a 9 años	De 10 a 14 años	De 15 a 19 años	De 20 a 24 años	De 25 a 29 años	De 30 a 34 años
33 Tumores benignos	0,76	—	—	—	—	2,07	—	—	—
34 Carcinoma in situ	—	—	—	—	—	—	—	—	—
35 Tumores de evolución incierta y de naturaleza no especificada	5,29	—	—	—	—	—	4,30	—	3,07
36 Diabetes	33,09	—	—	2,29	—	—	—	—	—
37 Otras enfermedades de las glándulas endocrinas	5,48	15,21	—	2,29	2,15	4,15	—	—	—
38 Trastornos de la inmunidad (SIDA)	0,38	—	—	—	—	—	—	2,33	—
39 Serología o cultivo + para el VIH	—	—	—	—	—	—	—	—	—
40 Anemias	2,84	—	—	—	—	—	2,15	—	—
41 Otras enfermedades de la sangre y de los órganos hematopoyéticos	0,57	—	—	—	—	—	—	—	—
42 Psicosis alcohólica	—	—	—	—	—	—	—	—	—
43 Otros trastornos mentales	11,53	—	—	—	—	—	—	—	—
44 Enfermedades del sistema nervioso y de los órganos de los sentidos	10,40	45,63	—	—	2,15	—	2,15	—	3,07
45 Enfermedades reumáticas crónicas del corazón	6,24	—	—	—	—	—	—	—	—
46 Enfermedades hipertensivas	10,40	—	—	—	—	—	—	—	—
47 Enfermedades isquémicas del corazón	72,99	—	—	—	—	—	—	—	—
48 Otras enfermedades del corazón y de la circulación pulmonar	91,14	15,21	—	—	—	—	—	—	3,07
49 Enfermedades del corazón mal definidas	6,62	—	—	2,29	—	—	—	—	—
50 Enfermedades cerebro-vasculares	146,92	—	—	—	—	—	2,15	—	—
51 Arteriosclerosis	21,93	—	—	—	—	—	—	—	—
52 Enfermedades vasos sanguíneos	5,29	—	—	—	—	—	—	—	—
53 Infecciones respiratorias agudas incluida influenza	6,81	—	—	—	—	—	—	—	3,07
54 Neumonía	19,48	30,42	—	—	4,30	4,15	—	—	—
55 Bronquitis, enfisema, asma	26,66	—	—	2,29	—	—	—	—	—
56 Otras enfermedades del aparato respiratorio	13,80	15,21	—	—	2,15	—	—	—	—
57 Gastritis, duodenitis, ulcus péptico	2,65	—	—	—	—	—	—	—	—
58 Cirrosis y otras enfermedades crónicas del hígado	10,97	—	—	—	—	—	—	—	—
59 Resto de enfermedades del aparato digestivo	20,99	15,21	—	—	—	—	—	—	—
60 Nefritis, síndrome nefrótico, nefrosis	12,86	15,21	—	—	—	—	—	—	—

1.4. MORTALIDAD ESPECIFICA POR EDAD Y CAUSAS DE LA LISTA REDUCIDA. TASAS POR 100.000 HABITANTES. MUJERES (Continuación)

CAUSA	De 35 a 39 años	De 40 a 44 años	De 45 a 49 años	De 50 a 54 años	De 55 a 59 años	De 60 a 64 años	De 65 a 69 años	De 70 a 74 años	De 75 y más años
33 Tumores benignos	—	—	—	—	—	—	5,24	—	6,67
34 Carcinoma in situ	—	—	—	—	—	—	—	—	—
35 Tumores de evolución incierta y de naturaleza no especificada	3,14	3,85	3,96	14,06	—	6,92	—	6,20	50,02
36 Diabetes	3,14	3,85	—	10,55	9,97	10,38	83,78	167,46	400,13
37 Otras enfermedades de las glándulas endocrinas	—	—	—	10,55	—	—	—	12,40	63,35
38 Trastornos de la inmunidad (SIDA)	—	—	—	—	—	—	5,24	—	—
39 Serología o cultivo + para el VIH	—	—	—	—	—	—	—	—	—
40 Anemias	—	—	—	—	—	—	—	12,40	40,01
41 Otras enfermedades de la sangre y de los órganos hematopoyéticos	—	—	—	—	—	—	5,24	—	6,67
42 Psicosis alcohólica	—	—	—	—	—	—	—	—	—
43 Otros trastornos mentales	—	—	—	—	3,32	3,46	—	24,81	183,39
44 Enfermedades del sistema nervioso y de los órganos de los sentidos	3,14	3,85	—	10,55	16,61	10,38	20,94	37,21	86,70
45 Enfermedades reumáticas crónicas del corazón	3,14	—	—	—	16,61	10,38	52,36	37,21	26,68
46 Enfermedades hipertensivas	—	—	7,92	—	—	6,92	26,18	37,21	133,38
47 Enfermedades isquémicas del corazón	3,14	3,85	—	28,12	9,97	76,10	162,32	235,69	940,31
48 Otras enfermedades del corazón y de la circulación pulmonar	6,28	15,38	—	3,52	6,65	34,59	115,20	260,50	1.323,77
49 Enfermedades del corazón mal definidas	—	—	—	—	—	6,92	5,24	12,40	96,70
50 Enfermedades cerebro-vasculares	3,14	3,85	3,96	28,12	26,58	48,43	240,86	396,95	2.110,70
51 Arteriosclerosis	—	—	3,96	—	—	3,46	—	37,21	360,12
52 Enfermedades vasos sanguíneos	—	—	—	3,52	—	6,92	10,47	24,81	63,35
53 Infecciones respiratorias agudas incluida influenza	—	—	—	—	—	—	—	—	116,71
54 Neumonía	—	3,85	—	3,52	—	—	5,24	49,62	286,76
55 Bronquitis, enfisema, asma	3,14	—	3,96	—	9,97	31,13	36,65	105,44	340,11
56 Otras enfermedades del aparato respiratorio	—	—	—	3,52	—	3,46	26,18	24,81	200,07
57 Gastritis, duodenitis, ulcus péptico	—	—	—	—	—	3,46	5,24	12,40	33,34
58 Cirrosis y otras enfermedades crónicas del hígado	—	7,69	7,92	24,61	33,23	38,05	47,13	24,81	43,35
59 Resto de enfermedades del aparato digestivo	—	3,85	—	3,52	6,65	13,84	47,13	55,82	280,09
60 Nefritis, síndrome nefrótico, nefrosis	—	—	—	—	3,32	10,38	10,47	62,02	170,06

I.4. MORTALIDAD ESPECIFICA POR EDAD Y CAUSAS DE LA LISTA REDUCIDA. TASAS POR 100.000 HABITANTES. MUJERES (Continuación)

CAUSA	TOTAL	Menos de 1 año	De 1 a 4 años	De 5 a 9 años	De 10 a 14 años	De 15 a 19 años	De 20 a 24 años	De 25 a 29 años	De 30 a 34 años
61 Resto enfermedades aparato urinario	1,70	—	—	—	—	—	—	—	—
62 Enf.órganos genitales masculinos	—	—	—	—	—	—	—	—	—
63 Enf. órganos genitales femeninos	—	—	—	—	—	—	—	—	—
64 Complicaciones embarazo, parto y puerperio	—	—	—	—	—	—	—	—	—
65 Enfermedades de piel y T.C.S.	2,27	—	—	—	—	—	—	—	—
66 Enfermedades del sistema osteomuscular y tejido conjuntivo	6,05	—	—	—	—	—	—	—	6,14
67 Anomalías congénitas	4,92	273,81	7,61	—	—	2,07	—	2,33	3,07
68 Causas perinatales	1,89	152,11	—	—	—	—	—	—	—
69 Síntomas y estados morbosos mal definidos	25,72	15,21	3,81	—	—	—	—	—	—
70 Accidentes vehículo motor	6,81	—	3,81	6,88	6,46	16,60	10,75	6,99	6,14
71 Caídas accidentales	2,08	—	—	—	—	2,07	—	—	3,07
72 Ahogamiento	0,76	15,21	3,81	2,29	—	—	—	—	—
73 Accidentes de tipo industrial	—	—	—	—	—	—	—	—	—
74 Suicidio y autolesiones	2,46	—	—	—	2,15	2,07	—	—	—
75 Resto de causas externas	8,32	45,63	11,42	—	8,61	—	4,30	6,99	6,14
76 Dependencia a las drogas. Abuso de las drogas. Envenenamiento accidental por opiáceos, cocaína	—	—	—	—	—	—	—	—	—

I.4. MORTALIDAD ESPECIFICA POR EDAD Y CAUSAS DE LA LISTA REDUCIDA. TASAS POR 100.000 HABITANTES. MUJERES (Continuación)

CAUSA	De 35 a 39 años	De 40 a 44 años	De 45 a 49 años	De 50 a 54 años	De 55 a 59 años	De 60 a 64 años	De 65 a 69 años	De 70 a 74 años	De 75 y más años
61 Resto enfermedades aparato urinario	—	—	—	—	3,32	—	—	6,20	23,34
62 Enf.órganos genitales masculinos	—	—	—	—	—	—	—	—	—
63 Enf.órganos genitales femeninos	—	—	—	—	—	—	—	—	—
64 Complicaciones embarazo, parto y puerperio	—	—	—	—	—	—	—	—	—
65 Enfermedades de piel y T.C.S.	—	—	—	—	—	—	—	6,20	36,68
66 Enfermedades del sistema osteomuscular y tejido conjuntivo	—	—	—	3,52	—	—	—	6,20	93,36
67 Anomalías congénitas	—	—	—	—	—	3,46	—	—	6,67
68 Causas perinatales	—	—	—	—	—	—	—	—	—
69 Síntomas y estados morbosos mal definidos	—	3,85	—	—	—	—	15,71	43,42	410,14
70 Accidentes vehículo motor	—	15,38	—	3,52	3,32	6,92	5,24	—	6,67
71 Caídas accidentales	—	—	—	—	—	—	—	18,61	20,01
72 Ahogamiento	—	3,85	—	—	—	—	—	—	—
73 Accidentes de tipo industrial	—	—	—	—	—	—	—	—	—
74 Suicidio y autolesiones	—	—	3,96	7,03	9,97	6,92	5,24	—	6,67
75 Resto de causas externas	3,14	3,85	3,96	7,03	13,29	10,38	20,94	12,40	30,01
76 Dependencia a las drogas. Abuso de las drogas. Envenenamiento accidental por opiáceos, cocaína	—	—	—	—	—	—	—	—	—

I.5. MORTALIDAD ESPECIFICA POR EDAD Y CAUSA DETALLADA (999 RUBRICAS). TASAS POR 100.000 HABITANTES. TOTAL

CAUSA	TOTAL	Menos de 1 año	De 1 a 4 años	De 5 a 9 años	De 10 a 14 años	De 15 a 19 años	De 20 a 24 años	De 25 a 29 años	De 30 a 34 años
TOTAL	786,80	772,43	61,32	19,72	45,33	64,65	81,32	80,68	104,11
001 Cólera	—	—	—	—	—	—	—	—	—
002 Fiebres tifoidea y paratifoidea	0,10	—	—	—	—	—	1,04	—	—
003 Otras infecciones por Salmonella	—	—	—	—	—	—	—	—	—
004 Shigelosis	—	—	—	—	—	—	—	—	—
005 Otra intoxicación alimentaria (bacteriana)	—	—	—	—	—	—	—	—	—
006 Amibiasis	—	—	—	—	—	—	—	—	—
007 Otras enfermedades intestinales debidas a protozoarios	—	—	—	—	—	—	—	—	—
008 Infecciones intestinales debidas a otros organismos	—	—	—	—	—	—	—	—	—
009 Infección intestinal mal definida	0,10	—	—	—	—	—	—	—	—
010 Infección tuberculosa primaria	—	—	—	—	—	—	—	—	—
011 Tuberculosis pulmonar	1,34	—	—	—	—	—	—	—	—
012 Otras tuberculosis del aparato respiratorio	—	—	—	—	—	—	—	—	—
013 Tuberculosis meninges y del sistema nervioso central	0,10	—	—	—	—	—	—	—	—
014 Tuberculosis de los intestinos, del peritoneo y de los ganglios mesentéricos	—	—	—	—	—	—	—	—	—
015 Tuberculosis de los huesos y de las articulaciones	—	—	—	—	—	—	—	—	—
016 Tuberculosis del aparato genitourinario	0,19	—	—	—	—	—	—	—	—
017 Tuberculosis de otros órganos	0,10	—	—	—	—	—	—	—	—
018 Tuberculosis miliar	0,29	—	—	—	—	—	—	—	—
020 Peste	—	—	—	—	—	—	—	—	—
021 Tularemia	—	—	—	—	—	—	—	—	—
022 Carbunco	—	—	—	—	—	—	—	—	—
023 Brucelosis	—	—	—	—	—	—	—	—	—
024 Muermo	—	—	—	—	—	—	—	—	—
025 Melioidosis	—	—	—	—	—	—	—	—	—
026 Fiebre por mordedura de rata	—	—	—	—	—	—	—	—	—
027 Otras zoonosis bacterianas	—	—	—	—	—	—	—	—	—
030 Lepra	—	—	—	—	—	—	—	—	—
031 Enfermedades debidas a otras microbacterias	—	—	—	—	—	—	—	—	—
032 Difteria	—	—	—	—	—	—	—	—	—

I.5. MORTALIDAD ESPECIFICA POR EDAD Y CAUSA DETALLADA (999 RUBRICAS). TASAS POR 100.000 HABITANTES. TOTAL

CAUSA	De 35 a 39 años	De 40 a 44 años	De 45 a 49 años	De 50 a 54 años	De 55 a 59 años	De 60 a 64 años	De 65 a 69 años	De 70 a 74 años	De 75 y más años
TOTAL	104,72	191,18	285,30	415,97	611,68	978,58	2.185,45	3.063,04	9.699,05
001 Cólera	—	—	—	—	—	—	—	—	—
002 Fiebres tifoidea y paratifoidea	—	—	—	—	—	—	—	—	—
003 Otras infecciones por Salmonella	—	—	—	—	—	—	—	—	—
004 Shigelosis	—	—	—	—	—	—	—	—	—
005 Otra intoxicación alimentaria (bacteriana)	—	—	—	—	—	—	—	—	—
006 Amibiasis	—	—	—	—	—	—	—	—	—
007 Otras enfermedades intestinales debidas a protozoarios	—	—	—	—	—	—	—	—	—
008 Infecciones intestinales debidas a otros organismos	—	—	—	—	—	—	—	—	—
009 Infección intestinal mal definida	—	—	—	—	—	—	—	—	2,08
010 Infección tuberculosa primaria	—	—	—	—	—	—	—	—	—
011 Tuberculosis pulmonar	1,59	5,79	4,11	—	—	—	2,87	3,57	12,45
012 Otras tuberculosis del aparato respiratorio	—	—	—	—	—	—	—	—	—
013 Tuberculosis meninges y del sistema nervioso central	—	—	—	—	—	—	—	—	2,08
014 Tuberculosis de los intestinos, del peritoneo y de los ganglios mesentéricos	—	—	—	—	—	—	—	—	—
015 Tuberculosis de los huesos y de las articulaciones	—	—	—	—	—	—	—	—	—
016 Tuberculosis del aparato genitourinario	—	—	—	1,78	—	1,74	—	—	—
017 Tuberculosis de otros órganos	—	—	—	—	—	—	—	3,57	—
018 Tuberculosis miliar	—	—	—	—	—	—	2,87	—	4,15
020 Peste	—	—	—	—	—	—	—	—	—
021 Tularemia	—	—	—	—	—	—	—	—	—
022 Carbunco	—	—	—	—	—	—	—	—	—
023 Brucelosis	—	—	—	—	—	—	—	—	—
024 Muermo	—	—	—	—	—	—	—	—	—
025 Melioidosis	—	—	—	—	—	—	—	—	—
026 Fiebre por mordedura de rata	—	—	—	—	—	—	—	—	—
027 Otras zoonosis bacterianas	—	—	—	—	—	—	—	—	—
030 Lepra	—	—	—	—	—	—	—	—	—
031 Enfermedades debidas a otras microbacterias	—	—	—	—	—	—	—	—	—
032 Difteria	—	—	—	—	—	—	—	—	—

1.5. MORTALIDAD ESPECIFICA POR EDAD Y CAUSA DETALLADA (999 RUBRICAS). TASAS POR 100.000 HABITANTES. TOTAL (Continuación)

CAUSA	TOTAL	Menos de 1 año	De 1 a 4 años	De 5 a 9 años	De 10 a 14 años	De 15 a 19 años	De 20 a 24 años	De 25 a 29 años	De 30 a 34 años
033 Tos ferina	—	—	—	—	—	—	—	—	—
034 Angina esteptocócica y escarlatina	—	—	—	—	—	—	—	—	—
035 Erisipela	—	—	—	—	—	—	—	—	—
036 Infecciones meningocócicas	0,86	14,57	3,72	1,10	1,05	—	—	—	—
037 Tétanos	0,10	—	—	—	—	—	—	—	—
038 Septicemia	4,59	29,15	1,86	—	—	—	—	1,17	1,53
039 Actinomicosis	0,10	—	—	—	—	—	—	—	—
040 Otras enfermedades bacterianas	0,57	—	—	—	—	—	—	—	—
041 Infecciones bacterianas en afecciones clasificadas en otra parte y de sitios no especificados	0,29	—	—	—	—	—	—	—	—
045 Poliomieltis aguda	0,10	—	—	—	—	—	—	—	—
046 Infección del sistema nervioso central por virus lento	0,19	—	—	—	—	—	—	—	—
047 Meningitis debida a enterovirus	—	—	—	—	—	—	—	—	—
048 Otras enfermedades del sistema nervioso central debidas a enterovirus	—	—	—	—	—	—	—	—	—
049 Otras enfermedades víricas del sistema nervioso central no transmitidas por artrópodos	0,29	—	—	—	1,05	—	—	—	—
050 Viruela	—	—	—	—	—	—	—	—	—
051 Vacuna y paravacuna	—	—	—	—	—	—	—	—	—
052 Varicela	—	—	—	—	—	—	—	—	—
053 Herpes zoster	—	—	—	—	—	—	—	—	—
054 Herpes simple	0,10	—	—	—	—	—	—	—	—
055 Sarampión	—	—	—	—	—	—	—	—	—
056 Rubeola	—	—	—	—	—	—	—	—	—
057 Otros exantemas víricos	—	—	—	—	—	—	—	—	—
060 Fiebre amarilla	—	—	—	—	—	—	—	—	—
061 Dengue	—	—	—	—	—	—	—	—	—
062 Encefalitis víricas transmitidas por mosquitos	—	—	—	—	—	—	—	—	—
063 Encefalitis víricas transmitidas por garrapatas	—	—	—	—	—	—	—	—	—
064 Encefalitis víricas transmitidas por otros artrópodos y por los no especificados	—	—	—	—	—	—	—	—	—
065 Fiebres hemorrágicas transmitidas por artrópodos	—	—	—	—	—	—	—	—	—

1.5. MORTALIDAD ESPECIFICA POR EDAD Y CAUSA DETALLADA (999 RUBRICAS). TASAS POR 100.000 HABITANTES. TOTAL (Continuación)

CAUSA	De 35 a 39 años	De 40 a 44 años	De 45 a 49 años	De 50 a 54 años	De 55 a 59 años	De 60 a 64 años	De 65 a 69 años	De 70 a 74 años	De 75 y más años
033 Tos ferina	—	—	—	—	—	—	—	—	—
034 Angina esteptocócica y escarlatina	—	—	—	—	—	—	—	—	—
035 Erisipela	—	—	—	—	—	—	—	—	—
036 Infecciones meningocócicas	—	—	—	3,56	—	—	—	—	2,08
037 Tétanos	—	—	—	—	—	—	—	—	2,08
038 Septicemia	—	—	2,05	—	1,73	5,23	11,47	—	66,42
039 Actinomicosis	—	—	—	—	—	—	—	3,57	—
040 Otras enfermedades bacterianas	—	—	—	—	1,73	1,74	5,74	3,57	2,08
041 Infecciones bacterianas en afecciones clasificadas en otra parte y de sitios no especificados	—	—	—	—	—	—	—	—	6,23
045 Poliomieltis aguda	—	—	—	—	—	—	—	—	2,08
046 Infección del sistema nervioso central por virus lento	—	—	—	—	1,73	—	2,87	—	—
047 Meningitis debida a enterovirus	—	—	—	—	—	—	—	—	—
048 Otras enfermedades del sistema nervioso central debidas a enterovirus	—	—	—	—	—	—	—	—	—
049 Otras enfermedades víricas del sistema nervioso central no transmitidas por artrópodos	—	—	—	—	—	—	2,87	—	2,08
050 Viruela	—	—	—	—	—	—	—	—	—
051 Vacuna y paravacuna	—	—	—	—	—	—	—	—	—
052 Varicela	—	—	—	—	—	—	—	—	—
053 Herpes zoster	—	—	—	—	—	—	—	—	—
054 Herpes simple	—	—	—	—	—	—	—	3,57	—
055 Sarampión	—	—	—	—	—	—	—	—	—
056 Rubeola	—	—	—	—	—	—	—	—	—
057 Otros exantemas víricos	—	—	—	—	—	—	—	—	—
060 Fiebre amarilla	—	—	—	—	—	—	—	—	—
061 Dengue	—	—	—	—	—	—	—	—	—
062 Encefalitis víricas transmitidas por mosquitos	—	—	—	—	—	—	—	—	—
063 Encefalitis víricas transmitidas por garrapatas	—	—	—	—	—	—	—	—	—
064 Encefalitis víricas transmitidas por otros artrópodos y por los no especificados	—	—	—	—	—	—	—	—	—
065 Fiebres hemorrágicas transmitidas por artrópodos	—	—	—	—	—	—	—	—	—

I.5. MORTALIDAD ESPECIFICA POR EDAD Y CAUSA DETALLADA (999 RUBRICAS). TASAS POR 100.000 HABITANTES. TOTAL (Continuación)

CAUSA	TOTAL	Menos de 1 año	De 1 a 4 años	De 5 a 9 años	De 10 a 14 años	De 15 a 19 años	De 20 a 24 años	De 25 a 29 años	De 30 a 34 años
066 Otras enfermedades víricas transmitidas por artrópodos	—	—	—	—	—	—	—	—	—
070 Hepatitis vírica	0,19	—	—	—	—	—	—	—	—
071 Rabia	—	—	—	—	—	—	—	—	—
072 Fiebre urliana	—	—	—	—	—	—	—	—	—
073 Ornitosis	—	—	—	—	—	—	—	—	—
074 Enfermedades específicas debidas a virus Coxsackie	—	—	—	—	—	—	—	—	—
075 Mononucleosis infecciosa	—	—	—	—	—	—	—	—	—
076 Tracoma	—	—	—	—	—	—	—	—	—
077 Otras enfermedades de la conjuntiva debidas a virus y Clamidas	—	—	—	—	—	—	—	—	—
078 Otras enfermedades debidas a virus y Clamidas	—	—	—	—	—	—	—	—	—
079 Infecciones víricas en afecciones clasificadas en otra parte y de sitio no especificado	0,10	—	—	—	—	—	—	—	—
080 Tifus [epidémico] transmitido por piojos	—	—	—	—	—	—	—	—	—
081 Otros tifus	—	—	—	—	—	—	—	—	—
082 Rickettsiosis transmitidas por garrapatas	0,19	—	—	—	—	—	—	—	—
083 Otras rickettsiosis	0,19	—	—	—	—	—	—	—	—
084 Paludismo	—	—	—	—	—	—	—	—	—
085 Leishmaniasis	—	—	—	—	—	—	—	—	—
086 Tripanosomiasis	—	—	—	—	—	—	—	—	—
087 Fiebre recurrente	—	—	—	—	—	—	—	—	—
088 Otras enfermedades transmitidas por artrópodos	—	—	—	—	—	—	—	—	—
090 Sífilis congénita	—	—	—	—	—	—	—	—	—
091 Sífilis precoz sintomática	0,10	—	—	—	—	—	—	—	—
092 Sífilis precoz latente	—	—	—	—	—	—	—	—	—
093 Sífilis cardiovascular	—	—	—	—	—	—	—	—	—
094 Neurosífilis	0,19	—	—	—	—	—	—	—	—
095 Otras formas de sífilis tardía, con síntomas	—	—	—	—	—	—	—	—	—
096 Sífilis tardía latente	—	—	—	—	—	—	—	—	—
097 Otras sífilis y las no especificadas	—	—	—	—	—	—	—	—	—
098 Infecciones gonocócicas	—	—	—	—	—	—	—	—	—
099 Otras enfermedades venéreas	—	—	—	—	—	—	—	—	—
100 Leptospirosis	—	—	—	—	—	—	—	—	—
101 Angina de Vincent	—	—	—	—	—	—	—	—	—

1.5. MORTALIDAD ESPECIFICA POR EDAD Y CAUSA DETALLADA (999 RUBRICAS). TASAS POR 100.000 HABITANTES. TOTAL (Continuación)

CAUSA	De 35 a 39 años	De 40 a 44 años	De 45 a 49 años	De 50 a 54 años	De 55 a 59 años	De 60 a 64 años	De 65 a 69 años	De 70 a 74 años	De 75 y más años
066 Otras enfermedades víricas transmitidas por artrópodos	—	—	—	—	—	—	—	—	—
070 Hepatitis vírica	—	—	—	—	1,73	—	—	—	2,08
071 Rabia	—	—	—	—	—	—	—	—	—
072 Fiebre urliana	—	—	—	—	—	—	—	—	—
073 Ornitosis	—	—	—	—	—	—	—	—	—
074 Enfermedades específicas debidas a virus Coxsackie	—	—	—	—	—	—	—	—	—
075 Mononucleosis infecciosa	—	—	—	—	—	—	—	—	—
076 Tracoma	—	—	—	—	—	—	—	—	—
077 Otras enfermedades de la conjuntiva debidas a virus y Clamidas	—	—	—	—	—	—	—	—	—
078 Otras enfermedades debidas a virus y Clamidas	—	—	—	—	—	—	—	—	—
079 Infecciones víricas en afecciones clasificadas en otra parte y de sitio no especificado	—	—	—	—	—	—	—	—	2,08
080 Tifus [epidémico] transmitido por piojos	—	—	—	—	—	—	—	—	—
081 Otros tifus	—	—	—	—	—	—	—	—	—
082 Rickettsiosis transmitidas por garrapatas	—	—	—	—	—	—	—	—	4,15
083 Otras rickettsiosis	—	—	—	—	—	—	—	—	4,15
084 Paludismo	—	—	—	—	—	—	—	—	—
085 Leishmaniasis	—	—	—	—	—	—	—	—	—
086 Tripanosomiasis	—	—	—	—	—	—	—	—	—
087 Fiebre recurrente	—	—	—	—	—	—	—	—	—
088 Otras enfermedades transmitidas por artrópodos	—	—	—	—	—	—	—	—	—
090 Sífilis congénita	—	—	—	—	—	—	—	—	—
091 Sífilis precoz sintomática	—	—	—	—	1,73	—	—	—	—
092 Sífilis precoz latente	—	—	—	—	—	—	—	—	—
093 Sífilis cardiovascular	—	—	—	—	—	—	—	—	—
094 Neurosífilis	—	—	—	—	—	—	—	—	4,15
095 Otras formas de sífilis tardía, con síntomas	—	—	—	—	—	—	—	—	—
096 Sífilis tardía latente	—	—	—	—	—	—	—	—	—
097 Otras sífilis y las no especificadas	—	—	—	—	—	—	—	—	—
098 Infecciones gonocócicas	—	—	—	—	—	—	—	—	—
099 Otras enfermedades venéreas	—	—	—	—	—	—	—	—	—
100 Leptospirosis	—	—	—	—	—	—	—	—	—
101 Angina de Vincent	—	—	—	—	—	—	—	—	—

1.5. MORTALIDAD ESPECIFICA POR EDAD Y CAUSA DETALLADA (999 RUBRICAS). TASAS POR 100.000 HABITANTES. TOTAL (Continuación)

CAUSA	TOTAL	Menos de 1 año	De 1 a 4 años	De 5 a 9 años	De 10 a 14 años	De 15 a 19 años	De 20 a 24 años	De 25 a 29 años	De 30 a 34 años
102 Frambesia	—	—	—	—	—	—	—	—	—
103 Pinta	—	—	—	—	—	—	—	—	—
104 Otras infecciones causadas por espiroquetas	—	—	—	—	—	—	—	—	—
110 Dermatofitosis	0,10	—	—	—	—	—	—	—	—
111 Otras dermatomicosis y las no especificadas	—	—	—	—	—	—	—	—	—
112 Candidiasis	—	—	—	—	—	—	—	—	—
114 Coccidioidomicosis	0,10	—	—	—	—	—	—	—	—
115 Histoplasmosis	—	—	—	—	—	—	—	—	—
116 Infección blastomicósica	—	—	—	—	—	—	—	—	—
117 Otras micosis	—	—	—	—	—	—	—	—	—
118 Micosis por patógenos facultativos	—	—	—	—	—	—	—	—	—
120 Esquistosomiasis [bilharziasis]	—	—	—	—	—	—	—	—	—
121 Otras infestaciones por trematodos	—	—	—	—	—	—	—	—	—
122 Equinococosis	—	—	—	—	—	—	—	—	—
123 Otras infestaciones por cestodos	—	—	—	—	—	—	—	—	—
124 Triquinosis	—	—	—	—	—	—	—	—	—
125 Filariasis y dracontiasis	—	—	—	—	—	—	—	—	—
126 Anquilostomiasis y necatoriasis	—	—	—	—	—	—	—	—	—
127 Otras helmintiasis intestinales	—	—	—	—	—	—	—	—	—
128 Otras helmintiasis y las no especificadas	0,10	—	—	—	—	—	—	—	—
129 Parasitosis intestinal, sin otra especificación	—	—	—	—	—	—	—	—	—
130 Toxoplasmosis	—	—	—	—	—	—	—	—	—
131 Tricomoniasis	—	—	—	—	—	—	—	—	—
132 Pediculosis e infestación por Phthirus	—	—	—	—	—	—	—	—	—
133 Acariasis	—	—	—	—	—	—	—	—	—
134 Otras infestaciones	—	—	—	—	—	—	—	—	—
135 Sarcoidosis	—	—	—	—	—	—	—	—	—
136 Otras enfermedades infecciosas y parasitarias y las no especificadas	0,57	—	—	—	—	—	—	—	—
137 Efectos tardíos de la tuberculosis	0,86	—	—	—	—	—	—	—	—
138 Efectos tardíos de la poliomeilitis aguda	—	—	—	—	—	—	—	—	—

1.5. MORTALIDAD ESPECIFICA POR EDAD Y CAUSA DETALLADA (999 RUBRICAS). TASAS POR 100.000 HABITANTES. TOTAL (Continuación)

CAUSA	De 35 a 39 años	De 40 a 44 años	De 45 a 49 años	De 50 a 54 años	De 55 a 59 años	De 60 a 64 años	De 65 a 69 años	De 70 a 74 años	De 75 y más años
102 Frambesia	—	—	—	—	—	—	—	—	—
103 Pinta	—	—	—	—	—	—	—	—	—
104 Otras infecciones causadas por espiroquetas	—	—	—	—	—	—	—	—	—
110 Dermatofitosis	—	—	—	—	—	—	—	—	2,08
111 Otras dermatomicosis y las no especificadas	—	—	—	—	—	—	—	—	—
112 Candidiasis	—	—	—	—	—	—	—	—	—
114 Coccidioidomicosis	—	—	—	—	—	—	—	—	2,08
115 Histoplasmosis	—	—	—	—	—	—	—	—	—
116 Infección blastomycótica	—	—	—	—	—	—	—	—	—
117 Otras micosis	—	—	—	—	—	—	—	—	—
118 Micosis por patógenos facultativos	—	—	—	—	—	—	—	—	—
120 Esquistosomiasis [bilharziasis]	—	—	—	—	—	—	—	—	—
121 Otras infestaciones por trematodos	—	—	—	—	—	—	—	—	—
122 Equinococosis	—	—	—	—	—	—	—	—	—
123 Otras infestaciones por cestodos	—	—	—	—	—	—	—	—	—
124 Triquinosis	—	—	—	—	—	—	—	—	—
125 Filariasis y dracontiasis	—	—	—	—	—	—	—	—	—
126 Anquilostomiasis y necatoriasis	—	—	—	—	—	—	—	—	—
127 Otras helmintiasis intestinales	—	—	—	—	—	—	—	—	—
128 Otras helmintiasis y las no especificadas	—	—	—	—	1,73	—	—	—	—
129 Parasitosis intestinal, sin otra especificación	—	—	—	—	—	—	—	—	—
130 Toxoplasmosis	—	—	—	—	—	—	—	—	—
131 Tricomoniasis	—	—	—	—	—	—	—	—	—
132 Pediculosis e infestación por Phthirus	—	—	—	—	—	—	—	—	—
133 Acariasis	—	—	—	—	—	—	—	—	—
134 Otras infestaciones	—	—	—	—	—	—	—	—	—
135 Sarcoidosis	—	—	—	—	—	—	—	—	—
136 Otras enfermedades infecciosas y parasitarias y las no especificadas	—	—	—	1,78	1,73	—	—	—	8,30
137 Efectos tardíos de la tuberculosis	—	1,93	—	—	—	5,23	—	—	10,38
138 Efectos tardíos de la poliomielitis aguda	—	—	—	—	—	—	—	—	—

1.5. MORTALIDAD ESPECIFICA POR EDAD Y CAUSA DETALLADA (999 RUBRICAS). TASAS POR 100.000 HABITANTES. TOTAL (Continuación)

CAUSA	TOTAL	Menos de 1 año	De 1 a 4 años	De 5 a 9 años	De 10 a 14 años	De 15 a 19 años	De 20 a 24 años	De 25 a 29 años	De 30 a 34 años
139 Efectos tardíos de otras enfermedades infecciosas y parasitarias	—	—	—	—	—	—	—	—	—
140 Tumor maligno del labio	0,10	—	—	—	—	—	—	—	—
141 Tumor maligno de la lengua	1,24	—	—	—	—	—	—	—	—
142 Tumor maligno de las glándulas salivares mayores	0,10	—	—	—	—	—	—	—	—
143 Tumor maligno de la encía	—	—	—	—	—	—	—	—	—
144 Tumor maligno del suelo de la boca	0,38	—	—	—	—	—	—	—	—
145 Tumor maligno de otras partes y de las no especificadas de la boca	0,77	—	—	—	—	—	—	—	—
146 Tumor maligno de la bucofaringe	0,96	—	—	—	—	—	—	—	—
147 Tumor maligno de la nasofaringe	0,48	—	—	—	—	—	—	—	—
148 Tumor maligno de la laringofaringe	0,19	—	—	—	—	—	—	—	—
149 Tumor maligno de otros sitios y de los mal definidos de los labios, la cavidad bucal y la faringe	0,10	—	—	—	—	—	—	—	—
150 Tumor maligno del esófago	3,25	—	—	—	—	—	—	1,17	—
151 Tumor maligno del estómago	11,00	—	—	—	—	—	—	—	—
152 Tumor maligno del intestino delgado	0,29	—	—	—	—	—	—	—	—
153 Tumor maligno de colon	9,95	—	—	—	—	—	—	—	—
154 Tumor maligno del recto, de la porción rectosigmoide y del ano	5,16	—	—	—	—	—	—	—	—
155 Tumor maligno del hígado y de los conductos biliares intrahepáticos	5,64	—	—	—	—	—	—	1,17	—
156 Tumor maligno de la vesícula y de las vías biliares extrahepáticas	3,92	—	—	—	—	—	—	—	—
157 Tumor maligno del páncreas	4,30	—	—	—	—	—	—	—	—
158 Tumor maligno del peritoneo y del tejido retroperitoneal	0,77	—	—	—	—	—	—	—	—
159 Tumor maligno de otros sitios y de los mal definidos de los órganos digestivos y del peritoneo	2,39	—	—	—	—	—	—	—	—
160 Tumor maligno de las fosas nasales, del oído medio y de los senos paranasales	0,10	—	—	—	—	—	—	—	—
161 Tumor maligno de la laringe	4,59	—	—	—	—	—	—	—	—

I.5. MORTALIDAD ESPECIFICA POR EDAD Y CAUSA DETALLADA (999 RUBRICAS). TASAS POR 100.000 HABITANTES. TOTAL (Continuación)

CAUSA	De 35 a 39 años	De 40 a 44 años	De 45 a 49 años	De 50 a 54 años	De 55 a 59 años	De 60 a 64 años	De 65 a 69 años	De 70 a 74 años	De 75 y más años
139 Efectos tardíos de otras enfermedades infecciosas y parasitarias	—	—	—	—	—	—	—	—	—
140 Tumor maligno del labio	—	—	—	—	—	—	—	—	2,08
141 Tumor maligno de la lengua	—	—	4,11	1,78	3,46	5,23	8,60	—	4,15
142 Tumor maligno de las glándulas salivares mayores	—	—	2,05	—	—	—	—	—	—
143 Tumor maligno de la encía	—	—	—	—	—	—	—	—	—
144 Tumor maligno del suelo de la boca,	—	—	2,05	1,78	—	3,49	—	—	—
145 Tumor maligno de otras partes y de las no especificadas de la boca	—	—	—	—	3,46	1,74	—	3,57	8,30
146 Tumor maligno de la bucofaringe	3,17	—	2,05	1,78	1,73	1,74	5,74	7,13	—
147 Tumor maligno de la nasofaringe	—	1,93	—	1,78	3,46	—	—	—	2,08
148 Tumor maligno de la laringofaringe	—	—	—	—	1,73	—	—	3,57	—
149 Tumor maligno de otros sitios y de los mal definidos de los labios, la cavidad bucal y la faringe	—	—	—	1,78	—	—	—	—	—
150 Tumor maligno del esófago	—	—	4,11	—	17,28	5,23	5,74	17,83	22,83
151 Tumor maligno del estómago	—	7,72	2,05	8,89	15,55	24,42	48,76	64,18	97,55
152 Tumor maligno del intestino delgado	—	—	—	—	1,73	1,74	—	3,57	—
153 Tumor maligno de colon	—	1,93	4,11	7,11	6,91	17,44	37,28	49,92	116,23
154 Tumor maligno del recto, de la porción rectosigmoide y del ano	1,59	1,93	6,16	5,33	5,18	12,21	22,94	17,83	47,74
155 Tumor maligno del hígado y de los conductos biliares intrahepáticos	—	—	—	—	13,82	17,44	22,94	35,66	45,66
156 Tumor maligno de la vesícula y de las vías biliares extrahepáticas	—	—	—	—	8,64	8,72	22,94	28,53	31,13
157 Tumor maligno del páncreas	1,59	1,93	4,11	1,78	3,46	15,70	17,21	14,26	39,44
158 Tumor maligno del peritoneo y del tejido retroperitoneal	—	—	—	1,78	5,18	1,74	—	3,57	4,15
159 Tumor maligno de otros sitios y de los mal definidos de los órganos digestivos y del peritoneo,	—	—	—	—	3,46	5,23	8,60	3,57	33,21
160 Tumor maligno de las fosas nasales, del oído medio y de los senos paranasales	—	—	—	—	—	—	—	—	2,08
161 Tumor maligno de la laringe	1,59	3,86	6,16	7,11	13,82	15,70	22,94	21,39	14,53

1.5. MORTALIDAD ESPECIFICA POR EDAD Y CAUSA DETALLADA (999 RUBRICAS). TASAS POR 100.000 HABITANTES. TOTAL (Continuación)

CAUSA	TOTAL	Menos de 1 año	De 1 a 4 años	De 5 a 9 años	De 10 a 14 años	De 15 a 19 años	De 20 a 24 años	De 25 a 29 años	De 30 a 34 años
162 Tumor maligno de la tráquea, de los bronquios y del pulmón	28,50	—	—	—	—	—	—	—	1,53
163 Tumor maligno de la pleura	0,19	—	—	—	—	—	—	—	—
164 Tumor maligno del timo, del corazón y del mediastino	0,19	—	—	—	—	—	—	—	—
165 Tumor maligno de otros sitios y de los mal definidos del aparato respiratorio y de los órganos intratorácicos	0,10	—	—	—	—	—	—	—	—
170 Tumor maligno de los huesos y de los cartílagos articulares	1,34	—	—	—	1,05	—	2,09	—	3,06
171 Tumor maligno del tejido conjuntivo y de otros tejidos blandos	1,05	—	1,86	—	—	—	—	—	1,53
172 Melanoma maligno de la piel	0,77	—	—	—	—	—	—	—	1,53
173 Otro tumor maligno de la piel	2,20	—	—	—	—	—	—	—	—
174 Tumor maligno de la mama de la mujer (*)	22,88	—	—	—	—	—	—	2,33	3,07
175 Tumor maligno de la mama del hombre	—	—	—	—	—	—	—	—	—
179 Tumor maligno del útero, parte no especificada (*)	6,24	—	—	—	—	—	—	—	—
180 Tumor maligno del cuello del útero (*)	2,27	—	—	—	—	—	—	—	3,07
181 Tumor maligno de la placenta (*)	—	—	—	—	—	—	—	—	—
182 Tumor maligno del cuerpo del útero (*)	1,51	—	—	—	—	—	—	—	—
183 Tumor maligno del ovario y de otros anexos del útero (*)	5,11	—	—	—	—	—	—	—	—
184 Tumor maligno de otros órganos genitales y de los no especificados de la mujer (*)	3,03	—	—	—	—	—	—	—	—
185 Tumor maligno de la próstata (1)	14,71	—	—	—	—	—	—	—	—
186 Tumor maligno del testículo	—	—	—	—	—	—	—	—	—
187 Tumor maligno del pene y de otros órganos genitales del hombre (1)	0,58	—	—	—	—	—	—	—	—
188 Tumor maligno de la vejiga	7,56	—	—	—	—	—	—	—	—
189 Tumor maligno del riñón, de otros órganos urinarios y de los no especificados	2,68	—	—	1,10	—	—	—	—	—
190 Tumor maligno del ojo	—	—	—	—	—	—	—	—	—
191 Tumor maligno del encéfalo	3,54	—	1,86	—	2,11	1,01	—	1,17	—
192 Tumor maligno de otras partes y de las no especificadas del sistema nervioso	0,10	—	—	—	—	—	—	—	—
193 Tumor maligno de la glándula tiroides	0,19	—	—	—	—	—	—	—	—

(*) Esta tasa está calculada sobre mujeres en lugar de sobre la población total.
(1) Esta tasa está calculada sobre hombres en lugar de sobre la población total.

I.5. MORTALIDAD ESPECIFICA POR EDAD Y CAUSA DETALLADA (999 RUBRICAS). TASAS POR 100.000 HABITANTES. TOTAL (Continuación)

CAUSA	De 35 a 39 años	De 40 a 44 años	De 45 a 49 años	De 50 a 54 años	De 55 a 59 años	De 60 a 64 años	De 65 a 69 años	De 70 a 74 años	De 75 y más años
162 Tumor maligno de la tráquea, de los bronquios y del pulmón	—	23,17	18,47	30,22	55,29	97,68	174,95	121,24	157,74
163 Tumor maligno de la pleura	—	—	—	—	—	1,74	2,87	—	—
164 Tumor maligno del timo, del corazón y del mediastino	—	—	—	—	1,73	—	2,87	—	—
165 Tumor maligno de otros sitios y de los mal definidos del aparato respiratorio y de los órganos intratorácicos	—	—	—	—	—	—	—	—	2,08
170 Tumor maligno de los huesos y de los cartilagos articulares	—	—	2,05	1,78	—	3,49	2,87	7,13	4,15
171 Tumor maligno del tejido conjuntivo y de otros tejidos blandos	—	3,86	—	3,56	—	—	—	3,57	8,30
172 Melanoma maligno de la piel	1,59	1,93	—	1,78	1,73	3,49	—	3,57	—
173 Otro tumor maligno de la piel	—	—	—	—	—	1,74	5,74	10,70	35,28
174 Tumor maligno de la mama de la mujer (*)	9,41	30,77	43,58	38,67	39,87	48,43	83,78	86,83	100,03
175 Tumor maligno de la mama del hombre	—	—	—	—	—	—	—	—	—
179 Tumor maligno del útero, parte no especificada (*)	—	3,85	—	10,55	9,97	3,46	26,18	37,21	46,68
180 Tumor maligno del cuello del útero (*)	3,14	3,85	3,96	3,52	3,32	3,46	10,47	6,20	6,67
181 Tumor maligno de la placenta (*)	—	—	—	—	—	—	—	—	—
182 Tumor maligno del cuerpo del útero (*)	—	—	—	—	6,65	—	—	12,40	13,34
183 Tumor maligno del ovario y de otros anexos del útero (*)	3,14	3,85	7,92	—	13,29	20,75	36,65	18,61	10,00
184 Tumor maligno de otros órganos genitales y de los no especificados de la mujer (*)	—	—	—	3,52	—	—	20,94	18,61	26,68
185 Tumor maligno de la próstata (1)	—	—	—	3,60	7,20	3,52	107,81	75,50	252,89
186 Tumor maligno del testículo	—	—	—	—	—	—	—	—	—
187 Tumor maligno del pene y de otros órganos genitales del hombre (1)	—	—	—	—	10,80	—	—	—	—
188 Tumor maligno de la vejiga	1,59	—	4,11	5,33	5,18	15,70	40,15	46,36	70,57
189 Tumor maligno del riñón, de otros órganos urinarios y de los no especificados	—	—	2,05	1,78	1,73	5,23	25,81	24,96	10,38
190 Tumor maligno del ojo	—	—	—	—	—	—	—	—	—
191 Tumor maligno del encéfalo	1,59	1,93	4,11	7,11	12,10	17,44	8,60	3,57	6,23
192 Tumor maligno de otras partes y de las no especificadas del sistema nervioso	—	—	—	—	—	1,74	—	—	—
193 Tumor maligno de la glándula tiroides	—	—	—	—	—	—	—	3,57	2,08

(*) Esta tasa está calculada sobre mujeres en lugar de sobre la población total.

(1) Esta tasa está calculada sobre hombres en lugar de sobre la población total.

1.5. MORTALIDAD ESPECIFICA POR EDAD Y CAUSA DETALLADA (999 RUBRICAS). TASAS POR 100.000 HABITANTES. TOTAL (Continuación)

CAUSA	TOTAL	Menos de 1 año	De 1 a 4 años	De 5 a 9 años	De 10 a 14 años	De 15 a 19 años	De 20 a 24 años	De 25 a 29 años	De 30 a 34 años
194 Tumor maligno de otras glándulas endocrinas y de órganos similares	0,38	—	—	—	—	—	—	2,34	—
195 Tumor maligno de otros sitios y de los mal definidos	1,82	—	—	—	—	—	—	—	—
196 Tumor maligno secundario y el no especificado de los ganglios linfáticos	—	—	—	—	—	—	—	—	—
197 Tumor maligno secundario de los aparatos respiratorio y digestivo	0,48	—	—	—	—	—	—	—	—
198 Tumor maligno secundario de otros sitios especificados	—	—	—	—	—	—	—	—	—
199 Tumor maligno de sitio no especificado	10,81	—	—	—	—	—	1,04	—	1,53
200 Linfosarcoma y reticulosarcoma	0,29	—	—	—	1,05	—	—	—	—
201 Enfermedad de Hodgkin	0,67	—	—	—	—	—	—	2,34	—
202 Otro tumor maligno de los tejidos linfoide e histiocítico	2,58	—	—	—	—	—	1,04	—	—
203 Mieloma múltiple y neoplasias inmunoproliferativas	2,39	—	—	—	—	—	—	—	—
204 Leucemia linfoide	0,77	—	3,72	—	—	—	—	—	—
205 Leucemia mieloide	2,58	—	—	1,10	1,05	—	—	—	3,06
206 Leucemia monocítica	0,10	—	—	—	—	—	—	—	—
207 Otras leucemias especificadas	0,10	—	—	—	—	—	—	—	—
208 Leucemia de células de tipo no especificado	1,82	—	3,72	—	2,11	1,01	—	—	1,53
210 Tumor benigno del labio, de la cavidad bucal y de la faringe	—	—	—	—	—	—	—	—	—
211 Tumor benigno de otras partes del aparato digestivo	0,19	—	—	—	—	—	—	—	—
212 Tumor benigno de los órganos respiratorios e intratorácicos	—	—	—	—	—	—	—	—	—
213 Tumor benigno de hueso y de cartilago articular	—	—	—	—	—	—	—	—	—
214 Lipoma	—	—	—	—	—	—	—	—	—
215 Otro tumor benigno del tejido conjuntivo y de otros tejidos blandos	0,10	—	—	—	—	—	—	—	—
216 Tumor benigno de la piel	—	—	—	—	—	—	—	—	—
217 Tumor benigno de la mama	—	—	—	—	—	—	—	—	—
218 Leiomioma uterino	—	—	—	—	—	—	—	—	—
219 Otro tumor benigno del útero (*)	0,19	—	—	—	—	2,07	—	—	—

(*) Esta tasa está calculada sobre mujeres en lugar de sobre la población total.

I.5. MORTALIDAD ESPECIFICA POR EDAD Y CAUSA DETALLADA (999 RUBRICAS). TASAS POR 100.000 HABITANTES. TOTAL (Continuación)

CAUSA	De 35 a 39 años	De 40 a 44 años	De 45 a 49 años	De 50 a 54 años	De 55 a 59 años	De 60 a 64 años	De 65 a 69 años	De 70 a 74 años	De 75 y más años
194 Tumor maligno de otras glándulas endocrinas y de órganos similares	—	—	—	—	—	3,49	—	—	—
195 Tumor maligno de otros sitios y de los mal definidos	1,59	1,93	—	1,78	—	3,49	—	10,70	22,83
196 Tumor maligno secundario y el no especificado de los ganglios linfáticos	—	—	—	—	—	—	—	—	—
197 Tumor maligno secundario de los aparatos respiratorio y digestivo	—	—	2,05	1,78	—	—	—	10,70	—
198 Tumor maligno secundario de otros sitios especificados	—	—	—	—	—	—	—	—	—
199 Tumor maligno de sitio no especificado	—	1,93	14,37	14,22	12,10	26,17	37,28	64,18	87,17
200 Linfoma y reticulosarcoma	—	—	—	—	—	—	—	—	4,15
201 Enfermedad de Hodgkin	—	—	—	1,78	—	1,74	2,87	3,57	2,08
202 Otro tumor maligno de los tejidos linfoides e histiocítico	—	1,93	—	5,33	3,46	3,49	20,08	10,70	16,60
203 Mieloma múltiple y neoplasias inmunoproliferativas	—	—	4,11	—	5,18	3,49	14,34	7,13	22,83
204 Leucemia linfoides	—	—	—	1,78	—	—	2,87	3,57	6,23
205 Leucemia mieloide	1,59	3,86	2,05	3,56	5,18	—	5,74	17,83	14,53
206 Leucemia monocítica	—	—	—	—	1,73	—	—	—	—
207 Otras leucemias especificadas	—	—	—	1,78	—	—	—	—	—
208 Leucemia de células de tipo no especificado	—	—	4,11	1,78	1,73	3,49	—	10,70	8,30
210 Tumor benigno del labio, de la cavidad bucal y de la faringe	—	—	—	—	—	—	—	—	—
211 Tumor benigno de otras partes del aparato digestivo	—	—	—	—	—	—	—	—	4,15
212 Tumor benigno de los órganos respiratorios e intratorácicos	—	—	—	—	—	—	—	—	—
213 Tumor benigno de hueso y de cartilago articular	—	—	—	—	—	—	—	—	—
214 Lipoma	—	—	—	—	—	—	—	—	—
215 Otro tumor benigno del tejido conjuntivo y de otros tejidos blandos	—	—	—	—	—	—	2,87	—	—
216 Tumor benigno de la piel	—	—	—	—	—	—	—	—	—
217 Tumor benigno de la mama	—	—	—	—	—	—	—	—	—
218 Leiomioma uterino	—	—	—	—	—	—	—	—	—
219 Otro tumor benigno del útero	—	—	—	—	—	—	—	—	—

(*) Esta tasa está calculada sobre mujeres en lugar de sobre la población total.

1.5. MORTALIDAD ESPECIFICA POR EDAD Y CAUSA DETALLADA (999 RUBRICAS). TASAS POR 100.000 HABITANTES. TOTAL (Continuación)

CAUSA	TOTAL	Menos de 1 año	De 1 a 4 años	De 5 a 9 años	De 10 a 14 años	De 15 a 19 años	De 20 a 24 años	De 25 a 29 años	De 30 a 34 años
220 Tumor benigno del ovario	—	—	—	—	—	—	—	—	—
221 Tumor benigno de otros órganos genitales de la mujer	—	—	—	—	—	—	—	—	—
222 Tumor benigno de los órganos genitales del hombre (1)	0,39	—	—	—	—	—	—	—	—
223 Tumor benigno del riñón y de otros órganos urinarios	0,10	—	—	—	—	—	—	—	—
224 Tumor benigno del ojo	—	—	—	—	—	—	—	—	—
225 Tumor benigno del encéfalo y de otras partes del sistema nervioso	—	—	—	—	—	—	—	—	—
226 Tumor benigno de la glándula tiroides	—	—	—	—	—	—	—	—	—
227 Tumor benigno de otras glándulas endocrinas y de órganos similares	0,10	—	—	—	—	—	—	—	—
228 Hemangioma y linfangioma, de cualquier sitio	0,10	—	—	—	—	—	—	—	—
229 Tumor benigno de otro sitio y de los no especificados	—	—	—	—	—	—	—	—	—
230 Carcinoma in situ de órganos digestivos	—	—	—	—	—	—	—	—	—
231 Carcinoma in situ del aparato respiratorio	—	—	—	—	—	—	—	—	—
232 Carcinoma in situ de la piel	—	—	—	—	—	—	—	—	—
233 Carcinoma in situ de la mama y del aparato genitourinario	—	—	—	—	—	—	—	—	—
234 Carcinoma in situ de otros sitios y de los no especificados	—	—	—	—	—	—	—	—	—
235 Tumor de evolución incierta de los aparatos digestivo y respiratorio	—	—	—	—	—	—	—	—	—
236 Tumor de evolución incierta de los órganos genitourinarios	0,29	—	—	—	—	—	—	—	—
237 Tumor de evolución incierta de las glándulas endocrinas y del sistema nervioso	0,19	—	—	—	—	—	—	—	1,53
238 Tumor de evolución incierta de los otros sitios y tejidos de los no especificados	0,48	—	—	—	—	—	—	—	—
239 Tumor de naturaleza no especificada	5,07	—	—	—	—	1,01	2,09	1,17	—
240 Bocio simple y el no especificado	—	—	—	—	—	—	—	—	—
241 Bocio nodular no tóxico	—	—	—	—	—	—	—	—	—
242 Tirototoxicosis con o sin bocio	—	—	—	—	—	—	—	—	—

(1) Esta tasa está calculada sobre hombres en lugar de sobre la población total.

1.5. MORTALIDAD ESPECIFICA POR EDAD Y CAUSA DETALLADA (999 RUBRICAS). TASAS POR 100.000 HABITANTES. TOTAL (Continuación)

CAUSA	De 35 a 39 años	De 40 a 44 años	De 45 a 49 años	De 50 a 54 años	De 55 a 59 años	De 60 a 64 años	De 65 a 69 años	De 70 a 74 años	De 75 y más años
220 Tumor benigno del ovario	—	—	—	—	—	—	—	—	—
221 Tumor benigno de otros órganos genitales de la mujer	—	—	—	—	—	—	—	—	—
222 Tumor benigno de los órganos genitales del hombre	—	—	—	—	—	—	—	—	11,00
223 Tumor benigno del riñón y de otros órganos urinarios	—	—	—	—	—	—	—	—	2,08
224 Tumor benigno del ojo	—	—	—	—	—	—	—	—	—
225 Tumor benigno del encéfalo y de otras partes del sistema nervioso	—	—	—	—	—	—	—	—	—
226 Tumor benigno de la glándula tiroides	—	—	—	—	—	—	—	—	—
227 Tumor benigno de otras glándulas endocrinas y de órganos similares	—	—	—	—	—	1,74	—	—	—
228 Hemangioma y linfangioma, de cualquier sitio	—	—	—	—	—	—	—	—	2,08
229 Tumor benigno de otro sitio y de los no especificados	—	—	—	—	—	—	—	—	—
230 Carcinoma in situ de órganos digestivos	—	—	—	—	—	—	—	—	—
231 Carcinoma in situ del aparato respiratorio	—	—	—	—	—	—	—	—	—
232 Carcinoma in situ de la piel	—	—	—	—	—	—	—	—	—
233 Carcinoma in situ de la mama y del aparato genitourinario	—	—	—	—	—	—	—	—	—
234 Carcinoma in situ de otros sitios y de los no especificados	—	—	—	—	—	—	—	—	—
235 Tumor de evolución incierta de los aparatos digestivo y respiratorio	—	—	—	—	—	—	—	—	—
236 Tumor de evolución incierta de los órganos genitourinarios	—	—	—	—	—	—	—	—	6,23
237 Tumor de evolución incierta de las glándulas endocrinas y del sistema nervioso	—	—	—	1,78	—	—	—	—	—
238 Tumor de evolución incierta de los otros sitios y tejidos de los no especificados	1,59	—	—	1,78	—	1,74	2,87	—	2,08
239 Tumor de naturaleza no especificada	1,59	1,93	4,11	8,89	8,64	8,72	11,47	10,70	47,74
240 Bocio simple y el no especificado	—	—	—	—	—	—	—	—	—
241 Bocio nodular no tóxico	—	—	—	—	—	—	—	—	—
242 Tirotoxicosis con o sin bocio	—	—	—	—	—	—	—	—	—

(*) Esta tasa está calculada sobre hombres en lugar de sobre la población total.

1.5. MORTALIDAD ESPECIFICA POR EDAD Y CAUSA DETALLADA (999 RUBRICAS). TASAS POR 100.000 HABITANTES. TOTAL (Continuación)

CAUSA	TOTAL	Menos de 1 año	De 1 a 4 años	De 5 a 9 años	De 10 a 14 años	De 15 a 19 años	De 20 a 24 años	De 25 a 29 años	De 30 a 34 años
243 Hipotiroidismo congénito	—	—	—	—	—	—	—	—	—
244 Hipotiroidismo adquirido	0,10	—	—	—	—	—	—	—	—
245 Tiroiditis	—	—	—	—	—	—	—	—	—
246 Otros trastornos	—	—	—	—	—	—	—	—	—
250 Diabetes mellitus	24,87	—	—	1,10	—	—	—	—	—
251 Otros trastornos de la secreción interna del páncreas	0,10	—	—	—	—	—	—	—	1,53
252 Trastornos de las glándulas paratiroides	—	—	—	—	—	—	—	—	—
253 Trastornos de la hipófisis y de la regulación hipotalámica	0,10	—	—	—	—	—	—	—	—
254 Enfermedades del timo	—	—	—	—	—	—	—	—	—
255 Trastornos de las glándulas suprarrenales	—	—	—	—	—	—	—	—	—
256 Disfunción ovárica	—	—	—	—	—	—	—	—	—
257 Disfunción testicular	—	—	—	—	—	—	—	—	—
258 Disfunción poliglandular y trastornos relacionados	—	—	—	—	—	—	—	—	—
259 Otros trastornos endocrinos	0,19	—	—	—	—	—	—	—	—
260 Kwashiorkor	—	—	—	—	—	—	—	—	—
261 Marasmo nutricional	—	—	—	—	—	—	—	—	—
262 Otra desnutrición proteínocalórica grave	0,19	—	—	—	—	—	—	—	—
263 Otras formas de desnutrición proteínocalórica y las no especificadas	0,10	—	—	—	—	—	—	—	—
264 Deficiencia de vitamina A	—	—	—	—	—	—	—	—	—
265 Estados de deficiencia de tiamina y de niacina	—	—	—	—	—	—	—	—	—
266 Deficiencia de componentes del complejo B	—	—	—	—	—	—	—	—	—
267 Deficiencia de ácido ascórbico	—	—	—	—	—	—	—	—	—
268 Deficiencia de vitamina D	—	—	—	—	—	—	—	—	—
269 Otras deficiencias nutricionales	0,10	—	—	—	—	—	—	—	—
270 Trastornos del transporte y del metabolismo de los aminoácidos	0,10	7,29	—	—	—	—	—	—	—
271 Trastornos del transporte y del metabolismo de los carbohidratos	—	—	—	—	—	—	—	—	—
272 Trastornos del metabolismo de los lípidos	0,10	—	—	—	1,05	—	—	—	—
273 Trastornos del metabolismo de las proteínas del plasma	0,19	—	—	—	—	—	—	—	—

I.5. MORTALIDAD ESPECIFICA POR EDAD Y CAUSA DETALLADA (999 RUBRICAS). TASAS POR 100.000 HABITANTES. TOTAL (Continuación)

CAUSA	De 35 a 39 años	De 40 a 44 años	De 45 a 49 años	De 50 a 54 años	De 55 a 59 años	De 60 a 64 años	De 65 a 69 años	De 70 a 74 años	De 75 y más años
243 Hipotiroidismo congénito	—	—	—	—	—	—	—	—	—
244 Hipotiroidismo adquirido	—	—	—	—	—	—	—	—	2,08
245 Tiroiditis	—	—	—	—	—	—	—	—	—
246 Otros trastornos	—	—	—	—	—	—	—	—	—
250 Diabetes mellitus	1,59	1,93	2,05	14,22	13,82	13,95	86,04	135,50	340,39
251 Otros trastornos de la secreción interna del páncreas	—	—	—	—	—	—	—	—	—
252 Trastornos de las glándulas paratiroides	—	—	—	—	—	—	—	—	—
253 Trastornos de la hipófisis y de la regulación hipotalámica	—	—	—	1,78	—	—	—	—	—
254 Enfermedades del timo	—	—	—	—	—	—	—	—	—
255 Trastornos de las glándulas suprarrenales	—	—	—	—	—	—	—	—	—
256 Disfunción ovárica	—	—	—	—	—	—	—	—	—
257 Disfunción testicular	—	—	—	—	—	—	—	—	—
258 Disfunción poliglandular y trastornos relacionados	—	—	—	—	—	—	—	—	—
259 Otros trastornos endocrinos	—	—	—	—	—	—	—	—	4,15
260 Kwashiorkor	—	—	—	—	—	—	—	—	—
261 Marasmo nutricional	—	—	—	—	—	—	—	—	—
262 Otra desnutrición proteínocalórica grave	—	—	—	—	—	—	—	—	4,15
263 Otras formas de desnutrición proteínocalórica y las no especificadas	—	—	—	—	—	—	—	—	2,08
264 Deficiencia de vitamina A	—	—	—	—	—	—	—	—	—
265 Estados de deficiencia de tiamina y de niacina	—	—	—	—	—	—	—	—	—
266 Deficiencia de componentes del complejo B	—	—	—	—	—	—	—	—	—
267 Deficiencia de ácido ascórbico	—	—	—	—	—	—	—	—	—
268 Deficiencia de vitamina D	—	—	—	—	—	—	—	—	—
269 Otras deficiencias nutricionales	—	—	—	—	—	—	—	—	2,08
270 Trastornos del transporte y del metabolismo de los aminoácidos	—	—	—	—	—	—	—	—	—
271 Trastornos del transporte y del metabolismo de los carbohidratos	—	—	—	—	—	—	—	—	—
272 Trastornos del metabolismo de los lípidos	—	—	—	—	—	—	—	—	—
273 Trastornos del metabolismo de las proteínas del plasma	—	—	—	—	—	—	—	—	4,15

I.5. MORTALIDAD ESPECIFICA POR EDAD Y CAUSA DETALLADA (999 RUBRICAS). TASAS POR 100.000 HABITANTES. TOTAL (Continuación)

CAUSA	TOTAL	Menos de 1 año	De 1 a 4 años	De 5 a 9 años	De 10 a 14 años	De 15 a 19 años	De 20 a 24 años	De 25 a 29 años	De 30 a 34 años
274 Gota	—	—	—	—	—	—	—	—	—
275 Trastornos del metabolismo de los minerales	—	—	—	—	—	—	—	—	—
276 Trastornos de los líquidos, de los electrolitos y del equilibrio acidobásico	1,72	—	—	—	—	1,01	—	—	—
277 Otros trastornos del metabolismo y los no especificados	0,86	—	1,86	1,10	2,11	1,01	1,04	—	—
278 Obesidad y otras formas de hiperalimentación	—	—	—	—	—	—	—	—	—
279 Trastornos del mecanismo de la inmunidad	1,34	—	—	—	1,05	2,02	—	2,34	7,65
280 Anemias por deficiencia de hierro	—	—	—	—	—	—	—	—	—
281 Otras anemias por deficiencia	0,29	—	—	—	—	—	—	—	—
282 Anemias hemolíticas hereditarias	—	—	—	—	—	—	—	—	—
283 Anemias hemolíticas adquiridas	0,29	—	—	—	—	—	1,04	—	—
284 Anemia aplásica	0,67	—	—	—	—	—	—	—	—
285 Otras anemias y las no especificadas	1,05	—	—	—	—	—	1,04	—	—
286 Defectos de la coagulación	0,29	—	—	—	—	—	—	—	—
287 Púrpura	0,29	—	—	—	—	—	—	—	—
288 Enfermedades de los leucocitos	0,19	—	—	—	—	—	—	—	—
289 Otras enfermedades de la sangre y de los órganos hematopoyéticos	0,19	—	—	—	—	—	—	—	—
290 Psicosis orgánicas senil y presenil	8,90	—	—	—	—	—	—	—	—
291 Psicosis alcohólicas	—	—	—	—	—	—	—	—	—
292 Psicosis debidas a drogas	—	—	—	—	—	—	—	—	—
293 Psicosis orgánicas transitorias	—	—	—	—	—	—	—	—	—
294 Otras psicosis orgánicas (crónicas)	0,10	—	—	—	—	—	—	—	—
295 Psicosis esquizofrénica	0,10	—	—	—	—	—	—	—	—
296 Psicosis afectivas	—	—	—	—	—	—	—	—	—
297 Estados paranoides	—	—	—	—	—	—	—	—	—
298 Otras psicosis no orgánicas	—	—	—	—	—	—	—	—	—
299 Psicosis peculiares de la niñez	—	—	—	—	—	—	—	—	—
300 Trastornos neuróticos	—	—	—	—	—	—	—	—	—
301 Trastornos de la personalidad	—	—	—	—	—	—	—	—	—
302 Desviaciones y trastornos sexuales	—	—	—	—	—	—	—	—	—

1.5. MORTALIDAD ESPECIFICA POR EDAD Y CAUSA DETALLADA (999 RUBRICAS). TASAS POR 100.000 HABITANTES. TOTAL (Continuación)

CAUSA	De 35 a 39 años	De 40 a 44 años	De 45 a 49 años	De 50 a 54 años	De 55 a 59 años	De 60 a 64 años	De 65 a 69 años	De 70 a 74 años	De 75 y más años
274 Gota	—	—	—	—	—	—	—	—	—
275 Trastornos del metabolismo de los minerales	—	—	—	—	—	—	—	—	—
276 Trastornos de los líquidos, de los electrolitos y del equilibrio acidobásico	—	—	—	—	—	—	—	7,13	31,13
277 Otros trastornos del metabolismo y los no especificados	—	—	—	3,56	—	—	2,87	—	—
278 Obesidad y otras formas de hiperalimentación	—	—	—	—	—	—	—	—	—
279 Trastornos del mecanismo de la inmunidad	1,59	1,93	—	—	1,73	—	2,87	—	—
280 Anemias por deficiencia de hierro	—	—	—	—	—	—	—	—	—
281 Otras anemias por deficiencia	—	—	—	—	—	—	—	3,57	4,15
282 Anemias hemolíticas hereditarias	—	—	—	—	—	—	—	—	—
283 Anemias hemolíticas adquiridas	—	—	—	—	—	1,74	—	—	2,08
284 Anemia aplástica	—	—	—	—	—	—	2,87	7,13	8,30
285 Otras anemias y las no especificadas	—	—	—	—	—	—	—	3,57	18,68
286 Defectos de la coagulación	—	—	—	—	—	3,49	2,87	—	—
287 Púrpura	—	—	—	—	—	—	—	3,57	4,15
288 Enfermedades de los leucocitos	—	—	—	—	—	—	—	—	4,15
289 Otras enfermedades de la sangre y de los órganos hematopoyéticos	—	—	—	—	—	—	—	3,57	2,08
290 Psicosis orgánicas senil y presenil	—	—	—	—	1,73	1,74	2,87	21,39	174,35
291 Psicosis alcohólicas	—	—	—	—	—	—	—	—	—
292 Psicosis debidas a drogas	—	—	—	—	—	—	—	—	—
293 Psicosis orgánicas transitorias	—	—	—	—	—	—	—	—	—
294 Otras psicosis orgánicas (crónicas)	—	—	—	—	—	1,74	—	—	—
295 Psicosis esquizofrénica	—	—	—	—	—	—	—	—	2,08
296 Psicosis afectivas	—	—	—	—	—	—	—	—	—
297 Estados paranoides	—	—	—	—	—	—	—	—	—
298 Otras psicosis no orgánicas	—	—	—	—	—	—	—	—	—
299 Psicosis peculiares de la niñez	—	—	—	—	—	—	—	—	—
300 Trastornos neuróticos	—	—	—	—	—	—	—	—	—
301 Trastornos de la personalidad	—	—	—	—	—	—	—	—	—
302 Desviaciones y trastornos sexuales	—	—	—	—	—	—	—	—	—

I.5. MORTALIDAD ESPECIFICA POR EDAD Y CAUSA DETALLADA (999 RUBRICAS). TASAS POR 100.000 HABITANTES. TOTAL (Continuación)

CAUSA	TOTAL	Menos de 1 año	De 1 a 4 años	De 5 a 9 años	De 10 a 14 años	De 15 a 19 años	De 20 a 24 años	De 25 a 29 años	De 30 a 34 años
303 Síndrome de dependencia del alcohol	0,38	—	—	—	—	—	—	1,17	—
304 Dependencia de las drogas	0,10	—	—	—	—	—	—	1,17	—
305 Abuso de drogas, sin dependencia	0,10	—	—	—	—	—	—	—	—
306 Alteraciones de las funciones corporales originadas por factores mentales	—	—	—	—	—	—	—	—	—
307 Síntomas o síndromes especiales no clasificados en otra parte	—	—	—	—	—	—	—	—	—
308 Reacción aguda ante gran tensión	—	—	—	—	—	—	—	—	—
309 Reacción de adaptación	—	—	—	—	—	—	—	—	—
310 Trastornos mentales específicos no psicóticos consecutivos a lesión orgánica del encéfalo	—	—	—	—	—	—	—	—	—
311 Trastorno depresivo no clasificado en otra parte	—	—	—	—	—	—	—	—	—
312 Perturbación de la conducta no clasificada en otra parte	—	—	—	—	—	—	—	—	—
313 Perturbación de las emociones peculiares de la niñez y de la adolescencia	—	—	—	—	—	—	—	—	—
314 Síndrome hiperkinético de la niñez	—	—	—	—	—	—	—	—	—
315 Retardo selectivo del desarrollo	—	—	—	—	—	—	—	—	—
316 Factores psíquicos asociados con enfermedades clasificadas en otra parte	—	—	—	—	—	—	—	—	—
317 Retraso mental discreto	—	—	—	—	—	—	—	—	—
318 Retraso mental de otro grado especificado	—	—	—	—	—	—	—	—	—
319 Retraso mental de grado no especificado	—	—	—	—	—	—	—	—	—
320 Meningitis bacteriana	0,19	7,29	—	—	—	—	—	—	—
321 Meningitis debidas a otros organismos	—	—	—	—	—	—	—	—	—
322 Meningitis de causa no especificada	0,19	—	—	—	—	—	—	—	—
323 Encefalitis, mielitis y encefalomielitis	—	—	—	—	—	—	—	—	—
324 Abscesos intracraneal e intrarraquídeo	0,10	—	—	—	1,05	—	—	—	—
325 Flebitis y tromboflebitis de los senos venosos intracraneales	—	—	—	—	—	—	—	—	—

1.5. MORTALIDAD ESPECIFICA POR EDAD Y CAUSA DETALLADA (999 RUBRICAS). TASAS POR 100.000 HABITANTES. TOTAL (Continuación)

CAUSA	De 35 a 39 años	De 40 a 44 años	De 45 a 49 años	De 50 a 54 años	De 55 a 59 años	De 60 a 64 años	De 65 a 69 años	De 70 a 74 años	De 75 y más años
303 Síndrome de dependencia del alcohol	—	—	—	—	—	—	—	7,13	2,08
304 Dependencia de las drogas	—	—	—	—	—	—	—	—	—
305 Abuso de drogas, sin dependencia	1,59	—	—	—	—	—	—	—	—
306 Alteraciones de las funciones corporales originadas por factores mentales	—	—	—	—	—	—	—	—	—
307 Síntomas o síndromes especiales no clasificados en otra parte	—	—	—	—	—	—	—	—	—
308 Reacción aguda ante gran tensión	—	—	—	—	—	—	—	—	—
309 Reacción de adaptación	—	—	—	—	—	—	—	—	—
310 Trastornos mentales específicos no psicóticos consecutivos a lesión orgánica del encéfalo	—	—	—	—	—	—	—	—	—
311 Trastorno depresivo no clasificado en otra parte	—	—	—	—	—	—	—	—	—
312 Perturbación de la conducta no clasificada en otra parte	—	—	—	—	—	—	—	—	—
313 Perturbación de las emociones peculiares de la niñez y de la adolescencia	—	—	—	—	—	—	—	—	—
314 Síndrome hiperactivo de la niñez	—	—	—	—	—	—	—	—	—
315 Retardo selectivo del desarrollo	—	—	—	—	—	—	—	—	—
316 Factores psíquicos asociados con enfermedades clasificadas en otra parte	—	—	—	—	—	—	—	—	—
317 Retraso mental discreto	—	—	—	—	—	—	—	—	—
318 Retraso mental de otro grado especificado	—	—	—	—	—	—	—	—	—
319 Retraso mental de grado no especificado	—	—	—	—	—	—	—	—	—
320 Meningitis bacteriana	—	—	—	—	—	—	2,87	—	—
321 Meningitis debidas a otros organismos	—	—	—	—	—	—	—	—	—
322 Meningitis de causa no especificada	—	1,93	2,05	—	—	—	—	—	—
323 Encefalitis, mielitis y encefalomielitis	—	—	—	—	—	—	—	—	—
324 Abscesos intracraneal e intrarraquídeo	—	—	—	—	—	—	—	—	—
325 Flebitis y tromboflebitis de los senos venosos intracraneales	—	—	—	—	—	—	—	—	—

1.5. MORTALIDAD ESPECIFICA POR EDAD Y CAUSA DETALLADA (999 RUBRICAS). TASAS POR 100.000 HABITANTES. TOTAL (Continuación)

CAUSA	TOTAL	Menos de 1 año	De 1 a 4 años	De 5 a 9 años	De 10 a 14 años	De 15 a 19 años	De 20 a 24 años	De 25 a 29 años	De 30 a 34 años
326 Efectos tardíos de absceso o de infección piógena intracraneales	—	—	—	—	—	—	—	—	—
330 Degeneración cerebral generalmente manifiesta en la infancia	0,19	7,29	1,86	—	—	—	—	—	—
331 Otra degeneración cerebral	2,01	—	—	—	—	—	—	—	—
332 Enfermedad de Parkinson	2,87	—	—	—	—	—	—	—	—
333 Otras enfermedades extrapiramidales y otros trastornos con movimientos anormales	0,10	—	—	—	1,05	—	—	—	—
334 Enfermedad médula cerebelosa	—	—	—	—	—	—	—	—	—
335 Enfermedad de las células del cuerpo anterior	0,67	—	—	—	—	—	—	—	—
336 Otra enfermedad de la médula espinal	0,19	—	—	—	—	—	—	—	—
337 Trastornos del sistema nervioso autónomo	—	—	—	—	—	—	—	—	—
340 Esclerosis en placas	0,48	—	—	—	—	—	—	—	—
341 Otras enfermedades desmielinizantes del sistema nervioso central	0,38	—	—	—	—	—	—	—	—
342 Hemiplejía	0,38	—	—	—	—	—	—	—	—
343 Parálisis cerebral infantil	0,67	7,29	—	1,10	—	1,01	1,04	—	—
344 Otros síndromes paralíticos	0,67	—	—	—	—	—	—	—	1,53
345 Epilepsia	0,77	—	—	—	—	—	2,09	1,17	—
346 Jaqueca	—	—	—	—	—	—	—	—	—
347 Cataplexia y narcolepsia	—	—	—	—	—	—	—	—	—
348 Otras afecciones del encéfalo	0,67	7,29	1,86	—	—	—	—	—	—
349 Otros trastornos y los no especificados del sistema nervioso	—	—	—	—	—	—	—	—	—
350 Trastornos del nervio trigémino	—	—	—	—	—	—	—	—	—
351 Trastornos del nervio facial	—	—	—	—	—	—	—	—	—
352 Trastornos de otro nervio craneal	—	—	—	—	—	—	—	—	—
353 Trastornos de las raíces y los plexos nerviosos	—	—	—	—	—	—	—	—	—
354 Mononeuritis del miembro superior y mononeuritis múltiple	—	—	—	—	—	—	—	—	—
355 Mononeuritis del miembro inferior	—	—	—	—	—	—	—	—	—
356 Neuropatía periférica idiopática y hereditaria	—	—	—	—	—	—	—	—	—

1.5. MORTALIDAD ESPECIFICA POR EDAD Y CAUSA DETALLADA (999 RUBRICAS). TASAS POR 100.000 HABITANTES. TOTAL (Continuación)

CAUSA	De 35 a 39 años	De 40 a 44 años	De 45 a 49 años	De 50 a 54 años	De 55 a 59 años	De 60 a 64 años	De 65 a 69 años	De 70 a 74 años	De 75 y más años
326 Efectos tardíos de absceso o de infección piógena intracraneales	—	—	—	—	—	—	—	—	—
330 Degeneración cerebral generalmente manifiesta en la infancia	—	—	—	—	—	—	—	—	—
331 Otra degeneración cerebral	—	—	—	—	1,73	6,98	2,87	10,70	24,91
332 Enfermedad de Parkinson	—	—	—	—	1,73	1,74	8,60	32,09	33,21
333 Otras enfermedades extrapiramidales y otros trastornos con movimientos anormales	—	—	—	—	—	—	—	—	—
334 Enfermedad médula cerebelosa	—	—	—	—	—	—	—	—	—
335 Enfermedad de las células del cuerpo anterior	—	—	—	1,78	1,73	6,98	—	3,57	—
336 Otra enfermedad de la médula espinal	1,59	—	—	—	—	—	—	—	2,08
337 Trastornos del sistema nervioso autónomo	—	—	—	—	—	—	—	—	—
340 Esclerosis en placas	—	1,93	—	1,78	5,18	—	—	—	—
341 Otras enfermedades desmielinizantes del sistema nervioso central	—	—	—	—	—	—	—	—	8,30
342 Hemiplejía	—	—	—	—	—	—	—	7,13	4,15
343 Parálisis cerebral infantil	1,59	—	—	1,78	—	1,74	—	—	—
344 Otros síndromes paralíticos	—	—	—	—	—	—	—	3,57	10,38
345 Epilepsia	—	—	—	1,78	3,46	—	2,87	—	2,08
346 Jaqueca	—	—	—	—	—	—	—	—	—
347 Cataplexia y narcolepsia	—	—	—	—	—	—	—	—	—
348 Otras afecciones del encéfalo	—	—	—	3,56	3,46	—	—	3,57	—
349 Otros trastornos y los no especificados del sistema nervioso	—	—	—	—	—	—	—	—	—
350 Trastornos del nervio trigémino	—	—	—	—	—	—	—	—	—
351 Trastornos del nervio facial	—	—	—	—	—	—	—	—	—
352 Trastornos de otro nervio craneal	—	—	—	—	—	—	—	—	—
353 Trastornos de las raíces y los plexos nerviosos	—	—	—	—	—	—	—	—	—
354 Mononeuritis del miembro superior y mononeuritis múltiple	—	—	—	—	—	—	—	—	—
355 Mononeuritis del miembro inferior	—	—	—	—	—	—	—	—	—
356 Neuropatía periférica idiopática y hereditaria	—	—	—	—	—	—	—	—	—

1.5. MORTALIDAD ESPECIFICA POR EDAD Y CAUSA DETALLADA (999 RUBRICAS).
TASAS POR 100.000 HABITANTES. TOTAL (Continuación)

CAUSA	TOTAL	Menos de 1 año	De 1 a 4 años	De 5 a 9 años	De 10 a 14 años	De 15 a 19 años	De 20 a 24 años	De 25 a 29 años	De 30 a 34 años
357 Neuropatía inflamatoria y tóxica	0,10	—	—	—	—	—	—	—	—
358 Trastornos mioneurales	0,19	—	—	—	—	—	—	—	—
359 Distrofias musculares y otras miopatías	0,48	—	—	—	—	—	—	2,34	—
360 Trastornos del globo ocular	—	—	—	—	—	—	—	—	—
361 Desprendimiento y defectos de la retina	—	—	—	—	—	—	—	—	—
362 Otros trastornos de la retina	—	—	—	—	—	—	—	—	—
362 Inflamación y cicatrices coriorretinianas y otros trastornos de la coroides	—	—	—	—	—	—	—	—	—
364 Trastornos del iris y del cuerpo ciliar	—	—	—	—	—	—	—	—	—
365 Glaucoma	—	—	—	—	—	—	—	—	—
366 Catarata	—	—	—	—	—	—	—	—	—
367 Trastornos de la refracción	—	—	—	—	—	—	—	—	—
368 Alteraciones de la visión	—	—	—	—	—	—	—	—	—
369 Ceguera y disminución de la agudeza visual	—	—	—	—	—	—	—	—	—
370 Queratitis	—	—	—	—	—	—	—	—	—
371 Opacidad y otros trastornos de la córnea	—	—	—	—	—	—	—	—	—
372 Trastornos de la conjuntiva	—	—	—	—	—	—	—	—	—
373 Inflamación del párpado	—	—	—	—	—	—	—	—	—
374 Otros trastornos de los párpados	—	—	—	—	—	—	—	—	—
375 Trastornos del aparato lagrimal	—	—	—	—	—	—	—	—	—
376 Trastornos de la órbita	—	—	—	—	—	—	—	—	—
377 Trastornos del nervio y de las vías ópticas	—	—	—	—	—	—	—	—	—
378 Estrabismo y otros trastornos de la movilidad binocular	—	—	—	—	—	—	—	—	—
379 Otros trastornos del ojo	—	—	—	—	—	—	—	—	—
380 Trastornos del oído externo	—	—	—	—	—	—	—	—	—
381 Otitis media aguda no supurativa y trastornos de la trompa de Eustaquio	—	—	—	—	—	—	—	—	—
382 Otitis media supurativa y la no especificada	0,10	—	—	—	—	—	—	—	—
383 Mastoiditis y afecciones relacionadas	—	—	—	—	—	—	—	—	—
384 Otros trastornos de la membrana de tímpano	—	—	—	—	—	—	—	—	—

1.5. MORTALIDAD ESPECIFICA POR EDAD Y CAUSA DETALLADA (999 RUBRICAS). TASAS POR 100.000 HABITANTES. TOTAL (Continuación)

CAUSA	De 35 a 39 años	De 40 a 44 años	De 45 a 49 años	De 50 a 54 años	De 55 a 59 años	De 60 a 64 años	De 65 a 69 años	De 70 a 74 años	De 75 y más años
357 Neuropatía inflamatoria y tóxica	—	—	—	—	—	1,74	—	—	—
358 Trastornos mioneurales	—	—	—	—	—	—	2,87	—	2,08
359 Distrofias musculares y otras miopatías	—	—	4,11	—	1,73	—	—	—	—
360 Trastornos del globo ocular	—	—	—	—	—	—	—	—	—
361 Desprendimiento y defectos de la retina	—	—	—	—	—	—	—	—	—
362 Otros trastornos de la retina	—	—	—	—	—	—	—	—	—
362 Inflamación y cicatrices coriorretinianas y otros trastornos de la coroides	—	—	—	—	—	—	—	—	—
364 Trastornos del iris y del cuerpo ciliar	—	—	—	—	—	—	—	—	—
365 Glaucoma	—	—	—	—	—	—	—	—	—
366 Catarata	—	—	—	—	—	—	—	—	—
367 Trastornos de la refracción	—	—	—	—	—	—	—	—	—
368 Alteraciones de la visión	—	—	—	—	—	—	—	—	—
369 Ceguera y disminución de la agudeza visual	—	—	—	—	—	—	—	—	—
370 Queratitis	—	—	—	—	—	—	—	—	—
371 Opacidad y otros trastornos de la córnea	—	—	—	—	—	—	—	—	—
372 Trastornos de la conjuntiva	—	—	—	—	—	—	—	—	—
373 Inflamación del párpado	—	—	—	—	—	—	—	—	—
374 Otros trastornos de los párpados	—	—	—	—	—	—	—	—	—
375 Trastornos del aparato lagrimal	—	—	—	—	—	—	—	—	—
376 Trastornos de la órbita	—	—	—	—	—	—	—	—	—
377 Trastornos del nervio y de las vías ópticas	—	—	—	—	—	—	—	—	—
378 Estrabismo y otros trastornos de la movilidad binocular	—	—	—	—	—	—	—	—	—
379 Otros trastornos del ojo	—	—	—	—	—	—	—	—	—
380 Trastornos del oído externo	—	—	—	—	—	—	—	—	—
381 Otitis media aguda no supurativa y trastornos de la trompa de Eustaquio	—	—	—	—	—	—	—	—	—
382 Otitis media supurativa y la no especificada	—	—	—	—	—	—	—	—	2,08
383 Mastoiditis y afecciones relacionadas	—	—	—	—	—	—	—	—	—
384 Otros trastornos de la membrana de tímpano	—	—	—	—	—	—	—	—	—

1.5. MORTALIDAD ESPECIFICA POR EDAD Y CAUSA DETALLADA (999 RUBRICAS). TASAS POR 100.000 HABITANTES. TOTAL (Continuación)

CAUSA	TOTAL	Menos de 1 año	De 1 a 4 años	De 5 a 9 años	De 10 a 14 años	De 15 a 19 años	De 20 a 24 años	De 25 a 29 años	De 30 a 34 años
385 Otros trastornos del oído medio y de la mastoides	—	—	—	—	—	—	—	—	—
386 Síndrome vertiginoso y otros trastornos del sistema vestibular	0,10	—	—	—	—	—	—	—	—
387 Otosclerosis	—	—	—	—	—	—	—	—	—
388 Otros trastornos del oído	—	—	—	—	—	—	—	—	—
389 Sordera	—	—	—	—	—	—	—	—	—
390 Fiebre reumática sin mención de complicación cardíaca	—	—	—	—	—	—	—	—	—
391 Fiebre reumática con complicación cardíaca	—	—	—	—	—	—	—	—	—
392 Corea reumática	—	—	—	—	—	—	—	—	—
393 Pericarditis reumática crónica	—	—	—	—	—	—	—	—	—
394 Enfermedades de la válvula mitral	3,16	—	—	—	—	—	—	—	—
395 Enfermedades de la válvula aórtica	—	—	—	—	—	—	—	—	—
396 Enfermedades de la válvula mitral y aórtica	0,77	—	—	—	—	—	—	—	—
397 Enfermedades de otras estructuras del endocardio	0,38	—	—	—	—	—	—	—	—
398 Otras enfermedades reumáticas del corazón	0,19	—	—	—	—	—	—	—	—
401 Hipertensión esencial	3,25	—	—	—	—	—	—	—	—
402 Enfermedad cardíaca hipertensiva	2,87	—	—	—	—	—	—	—	—
403 Enfermedad renal hipertensiva	0,77	—	—	—	—	—	—	—	—
404 Enfermedad cardiorenal hipertensiva	1,05	—	—	—	—	—	—	—	—
405 Hipertensión secundaria	—	—	—	—	—	—	—	—	—
410 Infarto agudo de miocardio	51,75	—	—	—	—	—	1,04	3,51	6,12
411 Otras formas agudas y subagudas de la enfermedad isquémica de corazón	1,63	—	—	—	—	—	—	—	—
412 Infarto antiguo del miocardio	0,38	—	—	—	—	—	—	—	—
413 Angina de pecho	0,86	—	—	—	—	—	—	—	—
414 Otras formas de la enfermedad isquémica crónica del corazón	28,98	—	—	—	—	—	—	—	1,53
415 Enfermedad cardiopulmonar aguda	4,40	—	—	—	—	—	—	—	1,53
416 Enfermedad cardiopulmonar crónica	1,91	7,29	—	—	—	—	—	—	—
417 Otra enfermedad de la circulación pulmonar	—	—	—	—	—	—	—	—	—

1.5. MORTALIDAD ESPECIFICA POR EDAD Y CAUSA DETALLADA (999 RUBRICAS). TASAS POR 100.000 HABITANTES. TOTAL (Continuación)

CAUSA	De 35 a 39 años	De 40 a 44 años	De 45 a 49 años	De 50 a 54 años	De 55 a 59 años	De 60 a 64 años	De 65 a 69 años	De 70 a 74 años	De 75 y más años
385 Otros trastornos del oído medio y de la mastoides	—	—	—	—	—	—	—	—	—
386 Síndrome vertiginoso y otros trastornos del sistema vestibular	—	—	—	—	—	—	2,87	—	—
387 Otosclerosis.....	—	—	—	—	—	—	—	—	—
388 Otros trastornos del oído	—	—	—	—	—	—	—	—	—
389 Sordera	—	—	—	—	—	—	—	—	—
390 Fiebre reumática sin mención de complicación cardíaca	—	—	—	—	—	—	—	—	—
391 Fiebre reumática con complicación cardíaca.....	—	—	—	—	—	—	—	—	—
392 Corea reumática.....	—	—	—	—	—	—	—	—	—
393 Pericarditis reumática crónica.....	—	—	—	—	—	—	—	—	—
394 Enfermedades de la válvula mitral	—	—	2,05	—	8,64	8,72	28,68	14,26	16,60
395 Enfermedades de la válvula aórtica	—	—	—	—	—	—	—	—	—
396 Enfermedades de la válvula mitral y aórtica	—	—	—	—	1,73	—	5,74	7,13	6,23
397 Enfermedades de otras estructuras del endocardio	—	—	—	—	—	—	2,87	3,57	4,15
398 Otras enfermedades reumáticas del corazón	1,59	—	—	—	—	—	—	3,57	—
401 Hipertensión esencial	—	—	6,16	—	—	1,74	8,60	10,70	49,81
402 Enfermedad cardíaca hipertensiva	—	—	—	—	1,73	5,23	8,60	10,70	41,51
403 Enfermedad renal hipertensiva	—	—	—	—	—	3,49	2,87	—	10,38
404 Enfermedad cardiorenal hipertensiva	—	—	—	—	—	1,74	2,87	10,70	12,45
405 Hipertensión secundaria	—	—	—	—	—	—	—	—	—
410 Infarto agudo de miocardio	7,93	9,66	16,42	51,55	62,21	95,94	215,10	263,87	510,59
411 Otras formas agudas y subagudas de la enfermedad isquémica de corazón	—	—	—	—	—	3,49	2,87	3,57	26,98
412 Infarto antiguo del miocardio	—	—	—	—	—	—	2,87	3,57	4,15
413 Angina de pecho	—	—	—	—	—	1,74	5,74	3,57	10,38
414 Otras formas de la enfermedad isquémica crónica del corazón	—	3,86	4,11	7,11	3,46	15,70	65,96	103,41	479,45
415 Enfermedad cardiopulmonar aguda	—	3,86	—	1,78	5,18	5,23	20,08	24,96	45,66
416 Enfermedad cardiopulmonar crónica.....	—	—	—	1,78	—	3,49	2,87	3,57	29,06
417 Otra enfermedad de la circulación pulmonar.....	—	—	—	—	—	—	—	—	—

1.5. MORTALIDAD ESPECIFICA POR EDAD Y CAUSA DETALLADA (999 RUBRICAS). TASAS POR 100.000 HABITANTES. TOTAL (Continuación)

CAUSA	TOTAL	Menos de 1 año	De 1 a 4 años	De 5 a 9 años	De 10 a 14 años	De 15 a 19 años	De 20 a 24 años	De 25 a 29 años	De 30 a 34 años
420 Pericarditis aguda	—	—	—	—	—	—	—	—	—
421 Endocarditis aguda y subaguda	0,38	—	—	—	—	—	1,04	1,17	—
422 Miocarditis aguda	0,10	—	—	—	—	—	—	—	—
423 Otras enfermedades del pericardio	0,19	—	—	—	—	—	—	—	—
424 Otras enfermedades del endocardio	2,10	—	—	—	—	—	—	—	—
425 Cardiomiopatía	2,10	—	—	—	—	—	—	—	—
426 Trastornos de la conducción	0,86	—	—	—	—	—	—	—	—
427 Disritmia cardíaca	10,62	7,29	—	—	—	1,01	—	1,17	1,53
428 Insuficiencia cardíaca	51,65	14,57	—	—	—	—	—	—	—
429 Descripciones y complicaciones mal definidas de las enfermedades del corazón	4,88	—	—	1,10	—	—	—	—	—
430 Hemorragia subaracnoidea	1,82	—	—	—	—	—	—	—	—
431 Hemorragia intracerebral	9,95	7,29	—	—	—	—	—	—	—
432 Otra hemorragia intracraneal y la no especificada	0,19	—	—	—	—	—	—	—	—
433 Oclusión	—	—	—	—	—	—	—	—	—
434 Oclusión de las arterias cerebrales	36,73	—	—	—	—	—	1,04	—	1,53
435 Isquemia cerebral transitoria	0,10	—	—	—	—	—	—	—	—
436 Enfermedad cerebrovascular aguda pero mal definida	71,45	—	—	—	—	—	—	—	—
437 Otras enfermedades cerebrovasculares y la mal definida	6,70	—	—	—	—	—	—	—	—
438 Efectos tardíos de enfermedad cerebrovascular	1,53	—	—	—	—	—	—	—	—
440 Arteriosclerosis	19,42	—	—	—	—	—	—	—	—
441 Aneurisma aórtico	2,30	—	—	—	—	—	—	—	—
442 Otros aneurismas	—	—	—	—	—	—	—	—	—
443 Otra enfermedad vascular periférica	0,57	—	—	—	—	—	—	—	—
444 Embolia y trombosis arteriales	0,67	—	—	—	—	—	—	—	—
446 Poliarteritis nudosa y afecciones afines	0,19	—	—	—	—	—	—	—	—
447 Otros trastornos arteriales o arteriolares	0,19	—	—	—	—	—	—	—	—
448 Enfermedades de los vasos capilares	—	—	—	—	—	—	—	—	—
451 Flebitis y tromboflebitis	0,29	—	—	—	—	—	—	—	—
452 Trombosis de la vena porta	—	—	—	—	—	—	—	—	—

1.5. MORTALIDAD ESPECIFICA POR EDAD Y CAUSA DETALLADA (999 RUBRICAS). TASAS POR 100.000 HABITANTES. TOTAL (Continuación)

CAUSA	De 35 a 39 años	De 40 a 44 años	De 45 a 49 años	De 50 a 54 años	De 55 a 59 años	De 60 a 64 años	De 65 a 69 años	De 70 a 74 años	De 75 y más años
420 Pericarditis aguda	—	—	—	—	—	—	—	—	—
421 Endocarditis aguda y subaguda	—	—	—	—	—	1,74	—	3,57	—
422 Miocarditis aguda	—	—	—	—	—	—	—	—	2,08
423 Otras enfermedades del pericardio	—	—	—	—	1,73	—	—	—	2,08
424 Otras enfermedades del endocardio	3,17	1,93	—	1,78	—	1,74	2,87	17,83	22,83
425 Cardiomiopatía	1,59	—	—	—	3,46	5,23	2,87	10,70	24,91
426 Trastornos de la conducción	—	—	—	—	—	1,74	2,87	—	14,53
427 Disritmia cardíaca	1,59	3,86	2,05	1,78	—	12,21	37,28	42,79	145,29
428 Insuficiencia cardíaca	3,17	—	6,16	5,33	5,18	13,95	57,36	142,63	952,68
429 Descripciones y complicaciones mal definidas de las enfermedades del corazón	1,59	—	—	1,78	—	5,23	5,74	21,39	76,80
430 Hemorragia subaracnoidea	—	1,93	2,05	1,78	3,46	5,23	8,60	3,57	14,53
431 Hemorragia intracerebral	1,59	1,93	2,05	8,89	13,82	15,70	40,15	32,09	114,16
432 Otra hemorragia intracraneal y la no especificada	—	—	—	—	—	—	2,87	3,57	—
433 Oclusión	—	—	—	—	—	—	—	—	—
434 Oclusión de las arterias cerebrales	—	1,93	—	12,44	10,37	13,95	71,70	121,24	624,74
435 Isquemia cerebral transitoria	—	—	—	—	—	—	—	—	2,08
436 Enfermedad cerebrovascular aguda pero mal definida	1,59	—	4,11	3,56	15,55	38,38	143,40	281,70	1.207,97
437 Otras enfermedades cerebrovasculares y la mal definida	—	—	—	—	—	—	22,94	17,83	118,31
438 Efectos tardíos de enfermedad cerebrovascular	—	—	—	—	—	—	2,87	3,57	29,06
440 Arteriosclerosis	—	—	2,05	—	—	5,23	5,74	49,92	379,83
441 Aneurisma aórtico	—	—	—	—	1,73	—	14,34	14,26	29,06
442 Otros aneurismas	—	—	—	—	—	—	—	—	—
443 Otra enfermedad vascular periférica	—	—	—	—	—	—	—	7,13	8,30
444 Embolia y trombosis arteriales	—	—	—	—	—	—	2,87	3,57	10,38
446 Poliarteritis nudosa y afecciones afines	—	—	—	1,78	—	—	—	—	2,08
447 Otros trastornos arteriales o arteriolares	—	—	—	—	—	—	2,87	—	2,08
448 Enfermedades de los vasos capilares	—	—	—	—	—	—	—	—	—
451 Flebitis y tromboflebitis	—	—	—	—	—	—	—	—	6,23
452 Trombosis de la vena porta	—	—	—	—	—	—	—	—	—

**1.5. MORTALIDAD ESPECIFICA POR EDAD Y CAUSA DETALLADA (999 RUBRICAS).
TASAS POR 100.000 HABITANTES. TOTAL (Continuación)**

CAUSA	TOTAL	Menos de 1 año	De 1 a 4 años	De 5 a 9 años	De 10 a 14 años	De 15 a 19 años	De 20 a 24 años	De 25 a 29 años	De 30 a 34 años
453 Otras embolias y trombosis venosas	1,15	—	—	—	—	—	1,04	—	—
454 Varices de los miembros inferiores	—	—	—	—	—	—	—	—	—
455 Hemorroides	0,10	—	—	—	—	—	—	—	—
456 Várices de otros sitios	0,19	—	—	—	—	—	—	—	—
457 Trastornos no infecciosos de los vasos linfáticos	—	—	—	—	—	—	—	—	—
458 Hipotensión	—	—	—	—	—	—	—	—	—
459 Otros trastornos del aparato circulatorio	1,72	—	1,86	—	—	—	—	—	—
460 Rinofaringitis aguda [resfrió común]	0,10	—	—	—	—	—	—	—	—
461 Sinusitis aguda	—	—	—	—	—	—	—	—	—
462 Faringitis aguda	—	—	—	—	—	—	—	—	—
463 Amigdalitis aguda	—	—	—	—	—	—	—	—	—
464 Laringitis y traqueitis agudas	—	—	—	—	—	—	—	—	—
465 Infecciones agudas de las vías respiratorias superiores de localización múltiple o no especificada	0,10	—	—	—	—	—	—	—	1,53
466 Bronquitis y bronquiolitis agudas	3,16	—	—	—	—	—	—	—	—
470 Desviación del tabique nasal	—	—	—	—	—	—	—	—	—
471 Pólipos nasales	—	—	—	—	—	—	—	—	—
472 Faringitis y rinofaringitis crónicas	—	—	—	—	—	—	—	—	—
473 Sinusitis crónica	—	—	—	—	—	—	—	—	—
474 Enfermedad crónica de las amígdalas y vegetaciones adenoides	—	—	—	—	—	—	—	—	—
475 Absceso periamigdalino	—	—	—	—	—	—	—	—	—
476 Laringitis y laringotraqueitis crónicas	—	—	—	—	—	—	—	—	—
477 Rinitis alérgica	—	—	—	—	—	—	—	—	—
478 Otras enfermedades de las vías respiratorias superiores	0,19	—	—	—	—	—	—	—	—
480 Neumonía vírica	1,05	7,29	—	—	—	—	—	—	—
481 Neumonía neumocócica	0,38	—	—	—	—	—	—	—	—
482 Otras neumonías bacterianas	0,29	—	—	—	—	—	—	—	—
483 Neumonía debida a otro microorganismo especificado	—	—	—	—	—	—	—	—	—
484 Neumonía en enfermedades infecciosas clasificadas en otra parte	—	—	—	—	—	—	—	—	—

1.5. MORTALIDAD ESPECIFICA POR EDAD Y CAUSA DETALLADA (999 RUBRICAS). TASAS POR 100.000 HABITANTES. TOTAL (Continuación)

CAUSA	De 35 a 39 años	De 40 a 44 años	De 45 a 49 años	De 50 a 54 años	De 55 a 59 años	De 60 a 64 años	De 65 a 69 años	De 70 a 74 años	De 75 y más años
453 Otras embolias y trombosis venosas	—	—	—	—	—	5,23	5,74	3,57	10,38
454 Várices de los miembros inferiores	—	—	—	—	—	—	—	—	—
455 Hemorroides	—	—	—	—	—	—	—	—	2,08
456 Várices de otros sitios	—	—	—	3,56	—	—	—	—	—
457 Trastornos no infecciosos de los vasos linfáticos	—	—	—	—	—	—	—	—	—
458 Hipotensión	—	—	—	—	—	—	—	—	—
459 Otros trastornos del aparato circulatorio	—	—	—	1,78	—	—	5,74	7,13	24,91
460 Rinofaringitis aguda [resfrío común]	—	—	—	—	—	—	—	—	2,08
461 Sinusitis aguda	—	—	—	—	—	—	—	—	—
462 Faringitis aguda	—	—	—	—	—	—	—	—	—
463 Amigdalitis aguda	—	—	—	—	—	—	—	—	—
464 Laringitis y traqueítis agudas	—	—	—	—	—	—	—	—	—
465 Infecciones agudas de las vías respiratorias superiores de localización múltiple o no especificada	—	—	—	—	—	—	—	—	—
466 Bronquitis y bronquiolitis agudas	—	—	—	—	1,73	—	5,74	7,13	58,12
470 Desviación del tabique nasal	—	—	—	—	—	—	—	—	—
471 Pólipos nasales	—	—	—	—	—	—	—	—	—
472 Faringitis y rinofaringitis crónicas	—	—	—	—	—	—	—	—	—
473 Sinusitis crónica	—	—	—	—	—	—	—	—	—
474 Enfermedad crónica de las amígdalas y vegetaciones adenoideas	—	—	—	—	—	—	—	—	—
475 Absceso periamigdalino	—	—	—	—	—	—	—	—	—
476 Laringitis y laringotraqueítis crónicas	—	—	—	—	—	—	—	—	—
477 Rinitis alérgica	—	—	—	—	—	—	—	—	—
478 Otras enfermedades de las vías respiratorias superiores	—	—	—	—	—	—	2,87	—	2,08
480 Neumonía vírica	—	—	—	—	—	—	—	—	20,76
481 Neumonía neumocócica	—	—	—	—	—	—	—	—	8,30
482 Otras neumonías bacterianas	—	—	2,05	—	—	—	—	—	4,15
483 Neumonía debida a otro microorganismo especificado	—	—	—	—	—	—	—	—	—
484 Neumonía en enfermedades infecciosas clasificadas en otra parte	—	—	—	—	—	—	—	—	—

1.5. MORTALIDAD ESPECIFICA POR EDAD Y CAUSA DETALLADA (999 RUBRICAS). TASAS POR 100.000 HABITANTES. TOTAL (Continuación)

CAUSA	TOTAL	Menos de 1 año	De 1 a 4 años	De 5 a 9 años	De 10 a 14 años	De 15 a 19 años	De 20 a 24 años	De 25 a 29 años	De 30 a 34 años
485 Bronconeumonía, organismo causal no especificado	8,13	14,57	—	—	2,11	2,02	—	3,51	—
486 Neumonía, organismo causal no especificado	7,17	14,57	—	—	—	—	—	—	—
487 Influenza	2,68	—	—	—	1,05	—	—	—	1,53
490 Bronquitis no especificada como aguda ni como crónica	0,48	—	—	—	—	—	—	—	—
491 Bronquitis crónica	6,12	—	—	—	—	—	—	—	—
492 Enfisema	2,20	—	—	—	—	—	—	—	—
493 Asma	2,87	—	—	1,10	—	—	—	—	—
494 Bronquiectasia	0,48	—	—	—	—	—	—	—	—
495 Alveolitis alérgica extrínseca	—	—	—	—	—	—	—	—	—
496 Obstrucción crónica de las vías respiratorias no clasificada en otra parte	32,23	—	—	—	—	—	—	—	—
500 Antracosis	—	—	—	—	—	—	—	—	—
501 Asbestosis	—	—	—	—	—	—	—	—	—
502 Neumoconiosis debida a otros tipos de sílice o silicatos	1,05	—	—	—	—	—	—	—	—
503 Neumoconiosis debida a otro polvo inorgánico	—	—	—	—	—	—	—	—	—
504 Neumopatía debida a la inhalación de otro tipo de polvo	—	—	—	—	—	—	—	—	—
505 Neumoconiosis no especificada	0,10	—	—	—	—	—	—	—	—
506 Afecciones respiratorias debidas a emanaciones y vapores de origen químico	—	—	—	—	—	—	—	—	—
507 Neumonitis debida a sólidos y líquidos	0,48	7,29	—	—	—	—	—	—	—
508 Afecciones respiratorias debidas a otros agentes externos y al no especificado	—	—	—	—	—	—	—	—	—
510 Empiema	0,48	—	—	—	—	—	—	—	—
511 Pleuresía	0,57	—	—	—	—	1,01	—	—	—
512 Neumotórax	0,10	—	—	—	—	—	—	—	—
513 Absceso del pulmón y del mediastino	—	—	—	—	—	—	—	—	—
514 Congestión e hipostasis pulmonares	0,96	—	—	—	—	—	—	—	—
515 Fibrosis pulmonar posinflamatoria	1,34	—	—	—	—	—	—	—	—
516 Otra neumopatía alveolar y parietoalveolar	—	—	—	—	—	—	—	—	—
517 Neumopatía en afecciones clasificadas en otra parte	—	—	—	—	—	—	—	—	—

1.5. MORTALIDAD ESPECIFICA POR EDAD Y CAUSA DETALLADA (999 RUBRICAS). TASAS POR 100.000 HABITANTES. TOTAL (Continuación)

CAUSA	De 35 a 39 años	De 40 a 44 años	De 45 a 49 años	De 50 a 54 años	De 55 a 59 años	De 60 a 64 años	De 65 a 69 años	De 70 a 74 años	De 75 y más años
485 Bronconeumonía, organismo causal no especificado	1,59	1,93	—	1,78	1,73	3,49	2,87	24,96	128,68
486 Neumonía, organismo causal no especificado	—	1,93	—	—	1,73	—	2,87	17,83	134,91
487 Influenza	1,59	—	—	—	—	—	—	—	51,89
490 Bronquitis no especificada como aguda ni como crónica	—	—	—	—	—	—	2,87	—	8,30
491 Bronquitis crónica	1,59	—	—	—	3,46	5,23	17,21	28,53	91,32
492 Enfisema	—	1,93	—	—	—	1,74	5,74	14,26	31,13
493 Asma	1,59	—	—	—	1,73	8,72	2,87	17,83	33,21
494 Bronquiectasia	—	—	2,05	—	—	—	2,87	7,13	2,08
495 Alveolitis alérgica extrínseca	—	—	—	—	—	—	—	—	—
496 Obstrucción crónica de las vías respiratorias no clasificada en otra parte	—	1,93	4,11	8,89	12,10	43,61	91,78	160,46	456,62
500 Antracosilicosis	—	—	—	—	—	—	—	—	—
501 Asbestosis	—	—	—	—	—	—	—	—	—
502 Neumoconiosis debida a otros tipos de sílice o silicatos	—	—	—	—	—	5,23	8,60	7,13	6,23
503 Neumoconiosis debida a otro polvo inorgánico	—	—	—	—	—	—	—	—	—
504 Neumopatía debida a la inhalación de otro tipo de polvo	—	—	—	—	—	—	—	—	—
505 Neumoconiosis no especificada	—	—	—	—	1,73	—	—	—	—
506 Afecciones respiratorias debidas a emanaciones y vapores de origen químico	—	—	—	—	—	—	—	—	—
507 Neumonitis debida a sólidos y líquidos	—	—	—	—	—	—	—	—	8,30
508 Afecciones respiratorias debidas a otros agentes externos y al no especificado	—	—	—	—	—	—	—	—	—
510 Empiema	1,59	—	—	1,78	—	1,74	—	3,57	2,08
511 Pleuresia	—	—	—	—	1,73	—	—	7,13	4,15
512 Neumotórax	—	—	—	—	—	—	2,87	—	—
513 Absceso del pulmón y del mediastino	—	—	—	—	—	—	—	—	—
514 Congestión e hipostasis pulmonares	—	—	—	—	—	—	—	—	20,76
515 Fibrosis pulmonar posinflamatoria	—	—	—	—	1,73	3,49	—	14,26	14,53
516 Otra neumopatía alveolar y parietoalveolar	—	—	—	—	—	—	—	—	—
517 Neumopatía en afecciones clasificadas en otra parte	—	—	—	—	—	—	—	—	—

1.5. MORTALIDAD ESPECIFICA POR EDAD Y CAUSA DETALLADA (999 RUBRICAS).
TASAS POR 100.000 HABITANTES. TOTAL (Continuación)

CAUSA	TOTAL	Menos de 1 año	De 1 a 4 años	De 5 a 9 años	De 10 a 14 años	De 15 a 19 años	De 20 a 24 años	De 25 a 29 años	De 30 a 34 años
518 Otra neumopatía	6,22	14,57	—	—	—	—	—	—	—
519 Otras enfermedades del aparato respiratorio	4,78	—	—	—	1,05	—	—	—	—
520 Trastornos del desarrollo y de la erupción de los dientes	0,10	—	—	—	—	—	—	—	—
521 Enfermedades de los tejidos dentarios duros	—	—	—	—	—	—	—	—	—
522 Enfermedades de la pulpa y de los tejidos periapicales	0,10	—	—	—	—	—	—	—	—
523 Enfermedades periodontales y de la encía	—	—	—	—	—	—	—	—	—
524 Anomalías dentofaciales, incluso la mala oclusión	—	—	—	—	—	—	—	—	—
525 Otras afecciones de los dientes y de sus estructuras de sostén	—	—	—	—	—	—	—	—	—
526 Enfermedades de los maxilares	0,10	—	—	—	—	—	—	—	—
527 Enfermedades de las glándulas salivales	—	—	—	—	—	—	—	—	—
528 Enfermedades de los tejidos blandos de la cavidad bucal, excepto las lesiones específicas de las encías y de la lengua	—	—	—	—	—	—	—	—	—
529 Afecciones de la lengua	—	—	—	—	—	—	—	—	—
530 Enfermedades del esófago	0,38	—	—	—	—	—	—	—	—
531 Úlcera gástrica	1,15	—	—	—	—	—	—	—	—
532 Úlcera duodenal	1,05	7,29	—	—	—	—	—	—	—
533 Úlcera péptica, de sitio no especificado	0,96	—	—	—	—	—	—	—	—
534 Úlcera gastroyeyunal	0,19	—	—	—	—	—	—	—	—
535 Gastritis y duodenitis	—	—	—	—	—	—	—	—	—
536 Trastornos gástricos funcionales	—	—	—	—	—	—	—	—	—
537 Otros trastornos del estómago y del duodeno	—	—	—	—	—	—	—	—	—
540 Apendicitis aguda	0,19	—	—	—	—	—	—	—	—
541 Apendicitis no calificada	—	—	—	—	—	—	—	—	—
542 Otra apendicitis	—	—	—	—	—	—	—	—	—
543 Otras enfermedades del apéndice	—	—	—	—	—	—	—	—	—
550 Hernia inguinal	0,38	—	—	—	—	—	—	—	—
551 Otra hernia de la cavidad abdominal, con gangrena	0,10	—	—	—	—	—	—	—	—

1.5. MORTALIDAD ESPECIFICA POR EDAD Y CAUSA DETALLADA (999 RUBRICAS). TASAS POR 100.000 HABITANTES. TOTAL (Continuación)

CAUSA	De 35 a 39 años	De 40 a 44 años	De 45 a 49 años	De 50 a 54 años	De 55 a 59 años	De 60 a 64 años	De 65 a 69 años	De 70 a 74 años	De 75 y más años
518 Otra neumopatía	—	—	—	1,78	1,73	3,49	17,21	21,39	97,55
519 Otras enfermedades del aparato respiratorio	—	—	—	—	1,73	5,23	8,60	17,83	76,80
520 Trastornos del desarrollo y de la erupción de los dientes	—	—	—	1,78	—	—	—	—	—
521 Enfermedades de los tejidos dentarios duros	—	—	—	—	—	—	—	—	—
522 Enfermedades de la pulpa y de los tejidos periapicales	—	—	—	—	—	—	—	—	2,08
523 Enfermedades periodontales y de la encía	—	—	—	—	—	—	—	—	—
524 Anomalías dentofaciales, incluso la mala oclusión	—	—	—	—	—	—	—	—	—
525 Otras afecciones de los dientes y de sus estructuras de sostén	—	—	—	—	—	—	—	—	—
526 Enfermedades de los maxilares	—	1,93	—	—	—	—	—	—	—
527 Enfermedades de las glándulas salivales	—	—	—	—	—	—	—	—	—
528 Enfermedades de los tejidos blandos de la cavidad bucal, excepto las lesiones específicas de las encías y de la lengua	—	—	—	—	—	—	—	—	—
529 Afecciones de la lengua	—	—	—	—	—	—	—	—	—
530 Enfermedades del esófago	—	—	—	1,78	1,73	1,74	—	—	2,08
531 Úlcera gástrica	—	—	—	—	—	1,74	2,87	3,57	18,68
532 Úlcera duodenal	—	—	—	—	—	—	—	7,13	16,60
533 Úlcera péptica, de sitio no especificado	—	—	—	—	—	—	—	7,13	16,60
534 Úlcera gastroyeyunal	—	—	—	—	—	—	—	3,57	2,08
535 Gastritis y duodenitis	—	—	—	—	—	—	—	—	—
536 Trastornos gástricos funcionales	—	—	—	—	—	—	—	—	—
537 Otros trastornos del estómago y del duodeno	—	—	—	—	—	—	—	—	—
540 Apendicitis aguda	—	—	—	—	—	1,74	—	—	2,08
541 Apendicitis no calificada	—	—	—	—	—	—	—	—	—
542 Otra apendicitis	—	—	—	—	—	—	—	—	—
543 Otras enfermedades del apéndice	—	—	—	—	—	—	—	—	—
550 Hernia inguinal	—	—	—	—	—	—	—	3,57	6,23
551 Otra hernia de la cavidad abdominal, con gangrena	—	—	—	—	—	—	—	—	2,08

I.5. MORTALIDAD ESPECIFICA POR EDAD Y CAUSA DETALLADA (999 RUBRICAS). TASAS POR 100.000 HABITANTES. TOTAL (Continuación)

CAUSA	TOTAL	Menos de 1 año	De 1 a 4 años	De 5 a 9 años	De 10 a 14 años	De 15 a 19 años	De 20 a 24 años	De 25 a 29 años	De 30 a 34 años
552 Otra hernia de la cavidad abdominal con obstrucción pero sin mención de gangrena	0,29	—	—	—	—	—	—	—	—
553 Otra hernia de la cavidad abdominal sin mención de obstrucción ni gangrena	0,48	—	—	—	—	—	—	—	—
555 Enteritis regional	—	—	—	—	—	—	—	—	—
556 Proctocolitis idiopática	0,29	—	—	—	—	—	—	—	—
557 Insuficiencia vascular intestinal	3,25	—	—	—	—	—	—	—	—
558 Otras colitis y gastroenteritis no infecciosas	0,57	7,29	1,86	—	—	—	—	—	—
560 Obstrucción intestinal sin mención de hernia	1,72	—	—	—	—	—	1,04	—	—
562 Divertículo del intestino	0,38	—	—	—	—	—	—	—	—
564 Trastornos digestivos funcionales, no clasificados en otra parte	0,10	—	—	—	—	—	—	—	—
565 Fisura y fístula del ano	—	—	—	—	—	—	—	—	—
566 Absceso de las regiones anal y rectal	—	—	—	—	—	—	—	—	—
567 Peritonitis	0,77	7,29	—	—	—	—	—	—	—
568 Otros trastornos del peritoneo	—	—	—	—	—	—	—	—	—
569 Otros trastornos del intestino	0,19	—	—	—	—	—	—	—	—
570 Necrosis aguda y subaguda del hígado	0,10	—	—	—	—	—	—	—	—
571 Cirrosis	22,09	—	—	—	—	—	—	1,17	—
572 Absceso hepático y secuelas de las hepatopatías crónicas	0,10	—	—	—	—	—	—	—	—
573 Otros trastornos del hígado	1,53	—	—	—	—	1,01	—	—	—
574 Colelitiasis	0,96	—	—	—	—	—	—	—	—
575 Otros trastornos de la vesícula biliar	0,96	—	—	—	—	—	—	—	1,53
576 Otros trastornos de las vías biliares	0,29	—	—	—	—	—	—	—	—
577 Enfermedades del páncreas	2,87	—	—	—	—	—	—	1,17	—
578 Hemorragia gastrointestinal	6,31	—	—	—	—	—	—	—	—
579 Mala absorción intestinal	—	—	—	—	—	—	—	—	—
580 Glomerulonefritis aguda	—	—	—	—	—	—	—	—	—
581 Síndrome nefrótico	0,10	—	—	—	—	—	—	—	—
582 Glomerulonefritis crónica	0,10	—	—	—	—	—	—	—	—
583 Nefritis y nefropatía no especificadas como agudas ni como crónicas	0,10	—	—	—	—	—	—	—	—

1.5. MORTALIDAD ESPECIFICA POR EDAD Y CAUSA DETALLADA (999 RUBRICAS). TASAS POR 100.000 HABITANTES. TOTAL (Continuación)

CAUSA	De 35 a 39 años	De 40 a 44 años	De 45 a 49 años	De 50 a 54 años	De 55 a 59 años	De 60 a 64 años	De 65 a 69 años	De 70 a 74 años	De 75 y más años
552 Otra hernia de la cavidad abdominal con obstrucción pero sin mención de gangrena	—	—	—	—	—	—	5,74	3,57	—
553 Otra hernia de la cavidad abdominal sin mención de obstrucción ni gangrena	—	—	—	—	—	—	—	—	10,38
555 Enteritis regional	—	—	—	—	—	—	—	—	—
556 Proctocolitis idiopática	—	—	—	—	1,73	—	—	—	4,15
557 Insuficiencia vascular intestinal	—	1,93	—	—	—	3,49	11,47	21,39	43,59
558 Otras colitis y gastroenteritis no infecciosas	—	—	—	—	—	—	2,87	—	6,23
560 Obstrucción intestinal sin mención de hernia	—	—	—	1,78	1,73	—	2,87	10,70	22,83
562 Divertículo del intestino	—	—	—	—	—	—	2,87	—	6,23
564 Trastornos digestivos funcionales, no clasificados en otra parte	—	—	—	—	—	—	—	—	2,08
565 Fisura y fístula del ano	—	—	—	—	—	—	—	—	—
566 Absceso de las regiones anal y rectal	—	—	—	—	—	—	—	—	—
567 Peritonitis	—	—	—	—	—	1,74	—	3,57	10,38
568 Otros trastornos del peritoneo	—	—	—	—	—	—	—	—	—
569 Otros trastornos del intestino	1,59	—	—	—	—	—	—	—	2,08
570 Necrosis aguda y subaguda del hígado	—	—	—	—	—	—	—	3,57	—
571 Cirrosis	3,17	15,45	36,95	42,66	53,57	76,75	126,19	82,01	74,72
572 Absceso hepático y secuelas de las hepatopatías crónicas	—	—	—	—	—	1,74	—	—	—
573 Otros trastornos del hígado	—	1,93	—	1,78	1,73	3,49	2,87	7,13	14,53
574 Colelitiasis	—	—	—	—	—	1,74	—	—	18,68
575 Otros trastornos de la vesícula biliar	—	—	—	—	—	1,74	—	7,13	12,45
576 Otros trastornos de las vías biliares	—	—	—	—	—	—	2,87	—	4,15
577 Enfermedades del páncreas	1,59	—	2,05	1,78	3,46	3,49	8,60	10,70	33,21
578 Hemorragia gastrointestinal	—	1,93	2,05	1,78	5,18	5,23	20,08	10,70	97,55
579 Mala absorción intestinal	—	—	—	—	—	—	—	—	—
580 Glomerulonefritis aguda	—	—	—	—	—	—	—	—	—
581 Síndrome nefrótico	—	—	—	—	—	—	—	3,57	—
582 Glomerulonefritis crónica	—	—	—	—	—	—	—	—	2,08
583 Nefritis y nefropatía no especificadas como agudas ni como crónicas	—	—	—	—	—	—	—	—	2,08

1.5. MORTALIDAD ESPECIFICA POR EDAD Y CAUSA DETALLADA (999 RUBRICAS). TASAS POR 100.000 HABITANTES. TOTAL (Continuación)

CAUSA	TOTAL	Menos de 1 año	De 1 a 4 años	De 5 a 9 años	De 10 a 14 años	De 15 a 19 años	De 20 a 24 años	De 25 a 29 años	De 30 a 34 años
584 Insuficiencia renal aguda	2,20	—	—	—	—	—	—	—	—
585 Insuficiencia renal crónica	5,36	—	—	—	—	—	—	—	—
586 Insuficiencia renal sin especificación	4,30	7,29	—	—	—	—	—	—	—
587 Esclerosis renal sin especificación	0,19	—	—	—	—	—	—	—	—
588 Trastornos derivados del defecto de la función renal	—	—	—	—	—	—	—	—	—
589 Riñón pequeño de causa desconocida	—	—	—	—	—	—	—	—	—
590 Infecciones renales	0,67	—	—	—	—	—	—	—	—
591 Hidronefrosis	—	—	—	—	—	—	—	—	—
592 Litiasis renal y ureteral	0,19	—	—	—	—	—	—	—	—
593 Otros trastornos renales y ureterales	0,19	—	—	—	—	—	—	—	—
594 Cálculos de las vías urinarias inferiores	—	—	—	—	—	—	—	—	—
595 Cistitis	0,10	—	—	—	—	—	—	—	—
596 Otros trastornos de la vejiga	—	—	—	—	—	—	—	—	—
597 Uretritis no transmitida sexualmente y síndrome ureteral	—	—	—	—	—	—	—	—	—
598 Estrechez de la uretra	—	—	—	—	—	—	—	—	—
599 Otros trastornos de la uretra y del aparato urinario	1,72	—	—	—	—	—	—	—	—
600 Hiperplasia de la próstata (1)	2,32	—	—	—	—	—	—	—	—
601 Enfermedades inflamatorias de la próstata (1)	0,19	—	—	—	—	—	—	—	—
602 Otros trastornos de la próstata (1)	0,19	—	—	—	—	—	—	—	—
603 Hidrocele	—	—	—	—	—	—	—	—	—
604 Orquitis y epididimitis	—	—	—	—	—	—	—	—	—
605 Elongación excesiva del prepucio y fimosis	—	—	—	—	—	—	—	—	—
606 Esterilidad del varón	—	—	—	—	—	—	—	—	—
607 Trastornos del pene	—	—	—	—	—	—	—	—	—
608 Otros trastornos de los órganos genitales masculinos	—	—	—	—	—	—	—	—	—
610 Displasia mamaria benigna	—	—	—	—	—	—	—	—	—
611 Otros trastornos de la mama	—	—	—	—	—	—	—	—	—
614 Enfermedades inflamatorias del ovario, de la trompa de Falopio, del tejido celular pelviano y del peritoneo	—	—	—	—	—	—	—	—	—
615 Enfermedades inflamatorias del útero, excepto el cuello uterino	—	—	—	—	—	—	—	—	—

(1) Esta tasa está calculada sobre hombres en lugar de sobre el total de la población.

1.5. MORTALIDAD ESPECIFICA POR EDAD Y CAUSA DETALLADA (999 RUBRICAS). TASAS POR 100.000 HABITANTES. TOTAL (Continuación)

CAUSA	De 35 a 39 años	De 40 a 44 años	De 45 a 49 años	De 50 a 54 años	De 55 a 59 años	De 60 a 64 años	De 65 a 69 años	De 70 a 74 años	De 75 y más años
584 Insuficiencia renal aguda.....	—	—	—	—	—	—	2,87	10,70	39,44
585 Insuficiencia renal crónica	—	—	2,05	1,78	1,73	6,98	—	46,36	74,72
586 Insuficiencia renal sin especificación	—	—	—	—	1,73	—	20,08	10,70	68,49
587 Esclerosis renal sin especificación	—	—	—	—	—	—	—	3,57	2,08
588 Trastornos derivados del defecto de la función renal	—	—	—	—	—	—	—	—	—
589 Riñón pequeño de causa desconocida	—	—	—	—	—	—	—	—	—
590 Infecciones renales	—	—	—	1,78	1,73	1,74	—	—	8,30
591 Hidronefrosis	—	—	—	—	—	—	—	—	—
592 Litiasis renal y ureteral	1,59	—	—	—	—	—	—	3,57	—
593 Otros trastornos renales y ureterales	—	—	—	—	—	—	—	—	4,15
594 Cálculos de las vías urinarias inferiores	—	—	—	—	—	—	—	—	—
595 Cistitis	—	—	—	—	—	1,74	—	—	—
596 Otros trastornos de la vejiga	—	—	—	—	—	—	—	—	—
597 Uretritis no transmitida sexualmente y síndrome ureteral	—	—	—	—	—	—	—	—	—
598 Estrechez de la uretra	—	—	—	—	—	—	—	—	—
599 Otros trastornos de la uretra y del aparato urinario	—	—	—	—	—	—	5,74	7,13	29,06
600 Hiperplasia de la próstata (1)	—	—	—	—	—	—	—	8,39	60,47
601 Enfermedades inflamatorias de la próstata (1)	—	—	—	—	—	—	—	—	5,50
602 Otros trastornos de la próstata (1)	—	—	—	—	—	—	—	—	5,50
603 Hidrocele	—	—	—	—	—	—	—	—	—
604 Orquitis y epididimitis	—	—	—	—	—	—	—	—	—
605 Elongación excesiva del prepucio y fimosis	—	—	—	—	—	—	—	—	—
606 Esterilidad del varón	—	—	—	—	—	—	—	—	—
607 Trastornos del pene	—	—	—	—	—	—	—	—	—
608 Otros trastornos de los órganos genitales masculinos	—	—	—	—	—	—	—	—	—
610 Displasia mamaria benigna	—	—	—	—	—	—	—	—	—
611 Otros trastornos de la mama	—	—	—	—	—	—	—	—	—
614 Enfermedades inflamatorias del ovario, de la trompa de Falopio, del tejido celular pelviano y del peritoneo	—	—	—	—	—	—	—	—	—
615 Enfermedades inflamatorias del útero, excepto el cuello uterino	—	—	—	—	—	—	—	—	—

(1) Esta tasa está calculada sobre hombres en lugar de sobre el total de la población.

**1.5. MORTALIDAD ESPECIFICA POR EDAD Y CAUSA DETALLADA (999 RUBRICAS).
TASAS POR 100.000 HABITANTES. TOTAL (Continuación)**

CAUSA	TOTAL	Menos de 1 año	De 1 a 4 años	De 5 a 9 años	De 10 a 14 años	De 15 a 19 años	De 20 a 24 años	De 25 a 29 años	De 30 a 34 años
616 Enfermedades inflamatorias del cuello uterino, de la vagina y de la vulva	—	—	—	—	—	—	—	—	—
617 Endometriosis	—	—	—	—	—	—	—	—	—
618 Prolapso genital	—	—	—	—	—	—	—	—	—
619 Fístula que afecta el aparato genital femenino	—	—	—	—	—	—	—	—	—
620 Trastornos no inflamatorios del ovario, de la trompa de Falopio y del ligamento ancho	—	—	—	—	—	—	—	—	—
621 Trastornos del útero no clasificados en otra parte	—	—	—	—	—	—	—	—	—
622 Trastornos no inflamatorios del cuello uterino	—	—	—	—	—	—	—	—	—
623 Trastornos no inflamatorios de la vagina	—	—	—	—	—	—	—	—	—
624 Trastornos no inflamatorios de la vulva y del perineo	—	—	—	—	—	—	—	—	—
625 Dolor y otros síntomas asociados con el aparato genital femenino	—	—	—	—	—	—	—	—	—
626 Trastornos de la menstruación y otras hemorragias anormales de los órganos genitales femeninos	—	—	—	—	—	—	—	—	—
627 Trastornos menopáusicos y posmenopáusicos	—	—	—	—	—	—	—	—	—
628 Esterilidad de la mujer	—	—	—	—	—	—	—	—	—
629 Otros trastornos de los órganos genitales femeninos	—	—	—	—	—	—	—	—	—
630 Mola hidatiforme	—	—	—	—	—	—	—	—	—
631 Otro producto anormal de la concepción	—	—	—	—	—	—	—	—	—
632 Aborto retenido	—	—	—	—	—	—	—	—	—
633 Embarazo ectópico	—	—	—	—	—	—	—	—	—
634 Aborto espontáneo	—	—	—	—	—	—	—	—	—
635 Aborto inducido legalmente	—	—	—	—	—	—	—	—	—
636 Aborto inducido ilegalmente	—	—	—	—	—	—	—	—	—
637 Aborto no especificado	—	—	—	—	—	—	—	—	—
638 Intento fallido de aborto	—	—	—	—	—	—	—	—	—
639 Complicaciones consecutivas al aborto, a la gestación ectópica y al embarazo molar	—	—	—	—	—	—	—	—	—
640 Hemorragia precoz del embarazo	—	—	—	—	—	—	—	—	—
641 Hemorragia anteparto, abrupcio placentae y placenta previa	—	—	—	—	—	—	—	—	—

I.5. MORTALIDAD ESPECIFICA POR EDAD Y CAUSA DETALLADA (999 RUBRICAS). TASAS POR 100.000 HABITANTES. TOTAL (Continuación)

CAUSA	De 35 a 39 años	De 40 a 44 años	De 45 a 49 años	De 50 a 54 años	De 55 a 59 años	De 60 a 64 años	De 65 a 69 años	De 70 a 74 años	De 75 y más años
616 Enfermedades inflamatorias del cuello uterino, de la vagina y de la vulva	—	—	—	—	—	—	—	—	—
617 Endometriosis	—	—	—	—	—	—	—	—	—
618 Prolapso genital	—	—	—	—	—	—	—	—	—
619 Fístula que afecta el aparato genital femenino	—	—	—	—	—	—	—	—	—
620 Trastornos no inflamatorios del ovario, de la trompa de Falopio y del ligamento ancho	—	—	—	—	—	—	—	—	—
621 Trastornos del útero no clasificados en otra parte	—	—	—	—	—	—	—	—	—
622 Trastornos no inflamatorios del cuello uterino	—	—	—	—	—	—	—	—	—
623 Trastornos no inflamatorios de la vagina	—	—	—	—	—	—	—	—	—
624 Trastornos no inflamatorios de la vulva y del perineo	—	—	—	—	—	—	—	—	—
625 Dolor y otros síntomas asociados con el aparato genital femenino	—	—	—	—	—	—	—	—	—
626 Trastornos de la menstruación y otras hemorragias anormales de los órganos genitales femeninos	—	—	—	—	—	—	—	—	—
627 Trastornos menopáusicos y posmenopáusicos	—	—	—	—	—	—	—	—	—
628 Esterilidad de la mujer	—	—	—	—	—	—	—	—	—
629 Otros trastornos de los órganos genitales femeninos	—	—	—	—	—	—	—	—	—
630 Mola hidatiforme	—	—	—	—	—	—	—	—	—
631 Otro producto anormal de la concepción	—	—	—	—	—	—	—	—	—
632 Aborto retenido	—	—	—	—	—	—	—	—	—
633 Embarazo ectópico	—	—	—	—	—	—	—	—	—
634 Aborto espontáneo	—	—	—	—	—	—	—	—	—
635 Aborto inducido legalmente	—	—	—	—	—	—	—	—	—
636 Aborto inducido ilegalmente	—	—	—	—	—	—	—	—	—
637 Aborto no especificado	—	—	—	—	—	—	—	—	—
638 Intento fallido de aborto	—	—	—	—	—	—	—	—	—
639 Complicaciones consecutivas al aborto, a la gestación ectópica y al embarazo molar	—	—	—	—	—	—	—	—	—
640 Hemorragia precoz del embarazo	—	—	—	—	—	—	—	—	—
641 Hemorragia anteparto, abruptio placentae y placenta previa	—	—	—	—	—	—	—	—	—

I.5. MORTALIDAD ESPECIFICA POR EDAD Y CAUSA DETALLADA (999 RUBRICAS). TASAS POR 100.000 HABITANTES. TOTAL (Continuación)

CAUSA	TOTAL	Menos de 1 año	De 1 a 4 años	De 5 a 9 años	De 10 a 14 años	De 15 a 19 años	De 20 a 24 años	De 25 a 29 años	De 30 a 34 años
642 Hipertensión que complica el embarazo, el parto y el puerperio	—	—	—	—	—	—	—	—	—
643 Hiperemesis en el embarazo	—	—	—	—	—	—	—	—	—
644 Parto prematuro o amenaza de parto prematuro	—	—	—	—	—	—	—	—	—
645 Embarazo prolongado	—	—	—	—	—	—	—	—	—
646 Otras complicaciones del embarazo no clasificadas en otra parte	—	—	—	—	—	—	—	—	—
647 Enfermedades infecciosas y parasitarias de la madre, clasificables en otra parte, cuando complican el embarazo, el parto o el puerperio	—	—	—	—	—	—	—	—	—
648 Otras afecciones maternas concurrentes, clasificables en otra parte, cuando complican el embarazo, el parto o el puerperio	—	—	—	—	—	—	—	—	—
650 Parto en condiciones completamente normales	—	—	—	—	—	—	—	—	—
651 Embarazo múltiple	—	—	—	—	—	—	—	—	—
652 Posición y presentación anormales del feto	—	—	—	—	—	—	—	—	—
653 Desproporción	—	—	—	—	—	—	—	—	—
654 Anormalidad de los órganos y tejidos blandos de la pelvis	—	—	—	—	—	—	—	—	—
655 Anormalidad fetal, confirmada o presunta que afecte la atención de la madre	—	—	—	—	—	—	—	—	—
656 Otros problemas fetales o placentarios que afecten la atención a la madre	—	—	—	—	—	—	—	—	—
657 Hidramnios	—	—	—	—	—	—	—	—	—
658 Otros problemas asociados con las membranas y la cavidad amniótica	—	—	—	—	—	—	—	—	—
659 Otras indicaciones para la asistencia o intervención relacionada con el trabajo y el parto no clasificadas en otra parte	—	—	—	—	—	—	—	—	—
660 Parto obstruido	—	—	—	—	—	—	—	—	—
661 Anormalidad dinámica del trabajo del parto	—	—	—	—	—	—	—	—	—
662 Trabajo prolongado	—	—	—	—	—	—	—	—	—
663 Complicaciones relacionadas con el cordón umbilical	—	—	—	—	—	—	—	—	—
664 Traumatismo del perineo y de la vulva durante el parto	—	—	—	—	—	—	—	—	—

1.5. MORTALIDAD ESPECIFICA POR EDAD Y CAUSA DETALLADA (999 RUBRICAS). TASAS POR 100.000 HABITANTES. TOTAL (Continuación)

CAUSA	De 35 a 39 años	De 40 a 44 años	De 45 a 49 años	De 50 a 54 años	De 55 a 59 años	De 60 a 64 años	De 65 a 69 años	De 70 a 74 años	De 75 y más años
642 Hipertensión que complica el embarazo, el parto y el puerperio	—	—	—	—	—	—	—	—	—
643 Hiperemesis en el embarazo	—	—	—	—	—	—	—	—	—
644 Parto prematuro o amenaza de parto prematuro	—	—	—	—	—	—	—	—	—
645 Embarazo prolongado	—	—	—	—	—	—	—	—	—
646 Otras complicaciones del embarazo no clasificadas en otra parte	—	—	—	—	—	—	—	—	—
647 Enfermedades infecciosas y parasitarias de la madre, clasificables en otra parte, cuando complican el embarazo, el parto o el puerperio	—	—	—	—	—	—	—	—	—
648 Otras afecciones maternas concurrentes, clasificables en otra parte, cuando complican el embarazo, el parto o el puerperio	—	—	—	—	—	—	—	—	—
650 Parto en condiciones completamente normales	—	—	—	—	—	—	—	—	—
651 Embarazo múltiple	—	—	—	—	—	—	—	—	—
652 Posición y presentación anormales del feto	—	—	—	—	—	—	—	—	—
653 Desproporción	—	—	—	—	—	—	—	—	—
654 Anormalidad de los órganos y tejidos blandos de la pelvis	—	—	—	—	—	—	—	—	—
655 Anormalidad fetal, confirmada o presunta que afecte la atención de la madre	—	—	—	—	—	—	—	—	—
656 Otros problemas fetales o placentarios que afecten la atención a la madre	—	—	—	—	—	—	—	—	—
657 Hidramnios	—	—	—	—	—	—	—	—	—
658 Otros problemas asociados con las membranas y la cavidad amniótica	—	—	—	—	—	—	—	—	—
659 Otras indicaciones para la asistencia o intervención relacionada con el trabajo y el parto no clasificadas en otra parte	—	—	—	—	—	—	—	—	—
660 Parto obstruido	—	—	—	—	—	—	—	—	—
661 Anormalidad dinámica del trabajo del parto	—	—	—	—	—	—	—	—	—
662 Trabajo prolongado	—	—	—	—	—	—	—	—	—
663 Complicaciones relacionadas con el cordón umbilical	—	—	—	—	—	—	—	—	—
664 Traumatismo del perineo y de la vulva durante el parto	—	—	—	—	—	—	—	—	—

1.5. MORTALIDAD ESPECIFICA POR EDAD Y CAUSA DETALLADA (999 RUBRICAS). TASAS POR 100.000 HABITANTES. TOTAL (Continuación)

CAUSA	TOTAL	Menos de 1 año	De 1 a 4 años	De 5 a 9 años	De 10 a 14 años	De 15 a 19 años	De 20 a 24 años	De 25 a 29 años	De 30 a 34 años
665 Otro trauma obstétrico	—	—	—	—	—	—	—	—	—
666 Hemorragia posparto	—	—	—	—	—	—	—	—	—
667 Retención de la placenta o de las membranas, sin hemorragia	—	—	—	—	—	—	—	—	—
668 Complicaciones de la administración de anestésicos u otros sedantes durante el trabajo y el parto	—	—	—	—	—	—	—	—	—
669 Otras complicaciones del trabajo el parto no clasificadas	—	—	—	—	—	—	—	—	—
670 Sepsis puerperal importante	—	—	—	—	—	—	—	—	—
671 Complicaciones venosas del embarazo y del puerperio	—	—	—	—	—	—	—	—	—
672 Pirexia puerperal de origen desconocido	—	—	—	—	—	—	—	—	—
673 Embolia pulmonar obstétrica	—	—	—	—	—	—	—	—	—
674 Otras complicaciones y la no especificada del puerperio, no clasificadas en otra parte	—	—	—	—	—	—	—	—	—
675 Infecciones de la mama y del pezón asociadas con el parto	—	—	—	—	—	—	—	—	—
676 Otros trastornos de la mama asociados con el parto y trastornos de la lactancia	—	—	—	—	—	—	—	—	—
680 Furúnculo	—	—	—	—	—	—	—	—	—
681 Celulitis y absceso de los dedos	—	—	—	—	—	—	—	—	—
682 Otras celulitis y abscesos	0,29	—	—	—	—	—	—	—	—
683 Linfadenitis aguda	—	—	—	—	—	—	—	—	—
684 Impétigo	—	—	—	—	—	—	—	—	—
685 Quiste pilonidal	—	—	—	—	—	—	—	—	—
686 Otras infecciones locales de la piel y del tejido celular subcutáneo	0,10	—	—	—	—	—	—	—	—
690 Dermatitis eritematoescamosa	—	—	—	—	—	—	—	—	—
691 Dermatitis atópica y estados patológicos afines	—	—	—	—	—	—	—	—	—
692 Dermatitis por contacto y otro eczema	—	—	—	—	—	—	—	—	—
693 Dermatitis causada por sustancia ingerida	—	—	—	—	—	—	—	—	—
694 Dermatitis ampollar	—	—	—	—	—	—	—	—	—
695 Afecciones eritematosas	0,10	—	—	—	—	—	—	—	—
696 Psoriasis y trastornos afines	—	—	—	—	—	—	—	—	—
697 Liquen	—	—	—	—	—	—	—	—	—
698 Prurito y afecciones afines	—	—	—	—	—	—	—	—	—

I.5. MORTALIDAD ESPECIFICA POR EDAD Y CAUSA DETALLADA (999 RUBRICAS). TASAS POR 100.000 HABITANTES. TOTAL (Continuación)

CAUSA	De 35 a 39 años	De 40 a 44 años	De 45 a 49 años	De 50 a 54 años	De 55 a 59 años	De 60 a 64 años	De 65 a 69 años	De 70 a 74 años	De 75 y más años
665 Otro trauma obstétrico	—	—	—	—	—	—	—	—	—
666 Hemorragia posparto	—	—	—	—	—	—	—	—	—
667 Retención de la placenta o de las membranas, sin hemorragia	—	—	—	—	—	—	—	—	—
668 Complicaciones de la administración de anestésicos u otros sedantes durante el trabajo y el parto	—	—	—	—	—	—	—	—	—
669 Otras complicaciones del trabajo el parto no clasificadas	—	—	—	—	—	—	—	—	—
670 Sepsis puerperal importante	—	—	—	—	—	—	—	—	—
671 Complicaciones venosas del embarazo y del puerperio	—	—	—	—	—	—	—	—	—
672 Pírexia puerperal de origen desconocido	—	—	—	—	—	—	—	—	—
673 Embolia pulmonar obstétrica	—	—	—	—	—	—	—	—	—
674 Otras complicaciones y la no especificada del puerperio, no clasificadas en otra parte	—	—	—	—	—	—	—	—	—
675 Infecciones de la mama y del pezón asociadas con el parto	—	—	—	—	—	—	—	—	—
676 Otros trastornos de la mama asociados con el parto y trastornos de la lactancia	—	—	—	—	—	—	—	—	—
680 Furúnculo	—	—	—	—	—	—	—	—	—
681 Celulitis y absceso de los dedos	—	—	—	—	—	—	—	—	—
682 Otras celulitis y abscesos	—	—	2,05	—	—	—	—	3,57	2,08
683 Linfadenitis aguda	—	—	—	—	—	—	—	—	—
684 Impétigo	—	—	—	—	—	—	—	—	—
685 Quiste pilonidal	—	—	—	—	—	—	—	—	—
686 Otras infecciones locales de la piel y del tejido celular subcutáneo	—	—	—	—	—	—	—	—	2,08
690 Dermatitis eritematoescamosa	—	—	—	—	—	—	—	—	—
691 Dermatitis atópica y estados patológicos afines	—	—	—	—	—	—	—	—	—
692 Dermatitis por contacto y otro eczema	—	—	—	—	—	—	—	—	—
693 Dermatitis causada por sustancia ingerida	—	—	—	—	—	—	—	—	—
694 Dermatitis ampollar	—	—	—	—	—	—	—	—	—
695 Afecciones eritematosas	—	—	—	—	—	1,74	—	—	—
696 Psoriasis y trastornos afines	—	—	—	—	—	—	—	—	—
697 Liquen	—	—	—	—	—	—	—	—	—
698 Prurito y afecciones afines	—	—	—	—	—	—	—	—	—

1.5. MORTALIDAD ESPECIFICA POR EDAD Y CAUSA DETALLADA (999 RUBRICAS). TASAS POR 100.000 HABITANTES. TOTAL (Continuación)

CAUSA	TOTAL	Menos de 1 año	De 1 a 4 años	De 5 a 9 años	De 10 a 14 años	De 15 a 19 años	De 20 a 24 años	De 25 a 29 años	De 30 a 34 años
700 Callos y callosidades	—	—	—	—	—	—	—	—	—
701 Otras afecciones hipertróficas y atróficas de la piel	—	—	—	—	—	—	—	—	—
702 Otras dermatosis	—	—	—	—	—	—	—	—	—
703 Enfermedades de las uñas	—	—	—	—	—	—	—	—	—
704 Enfermedades del pelo y de los folículos pilosos	—	—	—	—	—	—	—	—	—
705 Trastornos de las glándulas sudoríparas	—	—	—	—	—	—	—	—	—
706 Enfermedades de las glándulas sebáceas	—	—	—	—	—	—	—	—	—
707 Úlcera crónica de la piel	1,15	—	—	—	—	—	—	—	—
708 Urticaria	—	—	—	—	—	—	—	—	—
709 Otras enfermedades de la piel y del tejido subcutáneo	—	—	—	—	—	—	—	—	—
710 Enfermedades difusas del tejido conjuntivo	0,10	—	—	—	—	—	—	—	—
711 Artropatía asociada con infecciones	—	—	—	—	—	—	—	—	—
712 Artropatías cristalógenas	—	—	—	—	—	—	—	—	—
713 Artropatía asociada con trastornos clasificados en otra parte	—	—	—	—	—	—	—	—	—
714 Artritis reumatoide y otras poliartropatías inflamatorias	0,19	—	—	—	—	—	—	—	—
715 Osteoartrosis y trastornos afines	0,29	—	—	—	—	—	—	—	—
716 Otras artropatías y la no especificada	—	—	—	—	—	—	—	—	—
717 Desarrreglo interno de la rodilla	—	—	—	—	—	—	—	—	—
718 Otros desarreglos articulares	—	—	—	—	—	—	—	—	—
719 Otros trastornos articulares y el no especificado	—	—	—	—	—	—	—	—	—
720 Espondilitis anquilosante y otras espondilopatías inflamatorias	—	—	—	—	—	—	—	—	—
721 Espondiliosis y trastornos afines	0,19	—	—	—	—	—	—	—	—
722 Trastornos de los discos vertebrales	—	—	—	—	—	—	—	—	—
723 Otros trastornos de la región cervical	—	—	—	—	—	—	—	—	—
724 Otros trastornos del dorso y el no especificado	—	—	—	—	—	—	—	—	—
725 Polimialgia reumática	—	—	—	—	—	—	—	—	—

1.5. MORTALIDAD ESPECIFICA POR EDAD Y CAUSA DETALLADA (999 RUBRICAS). TASAS POR 100.000 HABITANTES. TOTAL (Continuación)

CAUSA	De 35 a 39 años	De 40 a 44 años	De 45 a 49 años	De 50 a 54 años	De 55 a 59 años	De 60 a 64 años	De 65 a 69 años	De 70 a 74 años	De 75 y más años
700 Callos y callosidades	—	—	—	—	—	—	—	—	—
701 Otras afecciones hipertróficas y atróficas de la piel	—	—	—	—	—	—	—	—	—
702 Otras dermatosis	—	—	—	—	—	—	—	—	—
703 Enfermedades de las uñas	—	—	—	—	—	—	—	—	—
704 Enfermedades del pelo y de los folículos pilosos	—	—	—	—	—	—	—	—	—
705 Trastornos de las glándulas sudoríparas	—	—	—	—	—	—	—	—	—
706 Enfermedades de las glándulas sebáceas	—	—	—	—	—	—	—	—	—
707 Úlcera crónica de la piel	—	—	—	—	—	—	2,87	3,57	20,76
708 Urticaria	—	—	—	—	—	—	—	—	—
709 Otras enfermedades de la piel y del tejido subcutáneo	—	—	—	—	—	—	—	—	—
710 Enfermedades difusas del tejido conjuntivo	—	—	—	1,78	—	—	—	—	—
711 Artropatía asociada con infecciones	—	—	—	—	—	—	—	—	—
712 Artropatías cristalógenas	—	—	—	—	—	—	—	—	—
713 Artropatía asociada con trastornos clasificados en otra parte	—	—	—	—	—	—	—	—	—
714 Artritis reumatoide y otras poliartropatías inflamatorias	—	—	—	—	—	—	—	—	4,15
715 Osteoartrosis y trastornos afines	—	—	—	—	—	—	—	—	6,23
716 Otras artropatías y la no especificada	—	—	—	—	—	—	—	—	—
717 Desarreglo interno de la rodilla	—	—	—	—	—	—	—	—	—
718 Otros desarreglos articulares	—	—	—	—	—	—	—	—	—
719 Otros trastornos articulares y el no especificado	—	—	—	—	—	—	—	—	—
720 Espondilitis anquilosante y otras espondilopatías inflamatorias	—	—	—	—	—	—	—	—	—
721 Espondiliosis y trastornos afines	—	1,93	—	—	—	—	—	—	2,08
722 Trastornos de los discos vertebrales	—	—	—	—	—	—	—	—	—
723 Otros trastornos de la región cervical	—	—	—	—	—	—	—	—	—
724 Otros trastornos del dorso y el no especificado	—	—	—	—	—	—	—	—	—
725 Polimialgia reumática	—	—	—	—	—	—	—	—	—

1.5. MORTALIDAD ESPECIFICA POR EDAD Y CAUSA DETALLADA (999 RUBRICAS). TASAS POR 100.000 HABITANTES. TOTAL (Continuación)

CAUSA	TOTAL	Menos de 1 año	De 1 a 4 años	De 5 a 9 años	De 10 a 14 años	De 15 a 19 años	De 20 a 24 años	De 25 a 29 años	De 30 a 34 años
726 Entesopatías periféricas y síndromes afines	—	—	—	—	—	—	—	—	—
727 Otros trastornos de la cápsula sinovial, de la sinovia y de los tendones	—	—	—	—	—	—	—	—	—
728 Trastornos de los músculos, de los ligamentos y de las aponeurosis	0,10	—	—	—	—	—	—	—	—
729 Otros trastornos de los tejidos blandos	—	—	—	—	—	—	—	—	—
730 Osteomielitis, periostitis y otras infecciones de los huesos	—	—	—	—	—	—	—	—	—
731 Osteitis deformante y osteopatía asociada con otros trastornos clasificados en otra parte	—	—	—	—	—	—	—	—	—
732 Osteocondropatías	0,10	—	—	—	—	—	—	—	—
733 Otros trastornos de los huesos y de los cartilagos	3,35	—	—	—	—	—	—	—	—
734 Pie plano	—	—	—	—	—	—	—	—	—
735 Deformidades adquiridas de los dedos del pie	—	—	—	—	—	—	—	—	—
736 Otras deformidades adquiridas por los miembros	—	—	—	—	—	—	—	—	—
737 Desviación de la columna vertebral	0,19	—	—	—	—	—	—	—	3,06
738 Otras deformaciones adquiridas	—	—	—	—	—	—	—	—	—
739 Lesiones analopáticas no clasificadas en otra parte	—	—	—	—	—	—	—	—	—
740 Anencefalia y anomalías similares	0,29	21,86	—	—	—	—	—	—	—
741 Espina bífida	—	—	—	—	—	—	—	—	—
742 Otras anomalías congénitas del sistema nervioso	0,67	21,86	1,86	—	—	1,01	—	—	—
743 Anomalías congénitas del ojo	—	—	—	—	—	—	—	—	—
744 Anomalías congénitas del oído, de la cara y del cuello	—	—	—	—	—	—	—	—	—
745 Anomalías del bulbo arterioso y del cierre septal intracardiaco	0,19	—	—	—	—	—	—	1,17	1,53
746 Otras anomalías congénitas del corazón	1,34	102,02	—	—	—	—	—	—	—
747 Otras anomalías congénitas del aparato circulatorio	0,19	7,29	—	—	—	—	—	—	—
748 Anomalías congénitas del aparato respiratorio	0,29	21,86	—	—	—	—	—	—	—

I.5. MORTALIDAD ESPECIFICA POR EDAD Y CAUSA DETALLADA (999 RUBRICAS). TASAS POR 100.000 HABITANTES. TOTAL (Continuación)

CAUSA	De 35 a 39 años	De 40 a 44 años	De 45 a 49 años	De 50 a 54 años	De 55 a 59 años	De 60 a 64 años	De 65 a 69 años	De 70 a 74 años	De 75 y más años
726 Entesopatías periféricas y síndromes afines	—	—	—	—	—	—	—	—	—
727 Otros trastornos de la cápsula sinovial, de la sinovia y de los tendones	—	—	—	—	—	—	—	—	—
728 Trastornos de los músculos, de los ligamentos y de las aponeurosis	—	—	—	—	—	—	—	—	2,08
729 Otros trastornos de los tejidos blandos	—	—	—	—	—	—	—	—	—
730 Osteomielitis, periostitis y otras infecciones de los huesos	—	—	—	—	—	—	—	—	—
731 Osteítis deformante y osteopatía asociada con otros trastornos clasificados en otra parte	—	—	—	—	—	—	—	—	—
732 Osteocondropatías	—	—	—	—	—	—	—	—	2,08
733 Otros trastornos de los huesos y de los cartílagos	—	—	2,05	—	—	—	—	7,13	66,42
734 Pie plano	—	—	—	—	—	—	—	—	—
735 Deformidades adquiridas de los dedos del pie	—	—	—	—	—	—	—	—	—
736 Otras deformidades adquiridas por los miembros	—	—	—	—	—	—	—	—	—
737 Desviación de la columna vertebral	—	—	—	—	—	—	—	—	—
738 Otras deformaciones adquiridas	—	—	—	—	—	—	—	—	—
739 Lesiones analopáticas no clasificadas en otra parte	—	—	—	—	—	—	—	—	—
740 Anencefalia y anomalías similares	—	—	—	—	—	—	—	—	—
741 Espina bífida	—	—	—	—	—	—	—	—	—
742 Otras anomalías congénitas del sistema nervioso	—	—	—	—	—	—	2,87	—	2,08
743 Anomalías congénitas del ojo.....	—	—	—	—	—	—	—	—	—
744 Anomalías congénitas del oído, de la cara y del cuello	—	—	—	—	—	—	—	—	—
745 Anomalías del bulbo arterioso y del cierre septal intracardiaco	—	—	—	—	—	—	—	—	—
746 Otras anomalías congénitas del corazón	—	—	—	—	—	—	—	—	—
747 Otras anomalías congénitas del aparato circulatorio	—	—	—	—	—	—	—	—	2,08
748 Anomalías congénitas del aparato respiratorio	—	—	—	—	—	—	—	—	—

1.5. MORTALIDAD ESPECIFICA POR EDAD Y CAUSA DETALLADA (999 RUBRICAS). TASAS POR 100.000 HABITANTES. TOTAL (Continuación)

CAUSA	TOTAL	Menos de 1 año	De 1 a 4 años	De 5 a 9 años	De 10 a 14 años	De 15 a 19 años	De 20 a 24 años	De 25 a 29 años	De 30 a 34 años
749 Fisura del paladar y labio leporino	0,10	7,29	—	—	—	—	—	—	—
750 Otras anomalías congénitas de la parte superior del aparato digestivo	—	—	—	—	—	—	—	—	—
751 Otras anomalías congénitas del aparato digestivo	—	—	—	—	—	—	—	—	—
752 Anomalías congénitas de órganos genitales	—	—	—	—	—	—	—	—	—
753 Anomalías congénitas del aparato urinario	0,10	—	—	—	—	—	—	—	—
754 Ciertas anomalías osteomusculares congénitas	—	—	—	—	—	—	—	—	—
755 Otras anomalías congénitas de los miembros	—	—	—	—	—	—	—	—	—
756 Otras anomalías congénitas del sistema osteomuscular	0,19	7,29	—	—	1,05	—	—	—	—
757 Anomalías congénitas del tegumento	—	—	—	—	—	—	—	—	—
758 Anomalías cromosómicas	0,38	21,86	1,86	—	—	—	—	—	—
759 Otras anomalías congénitas y la no especificada	0,96	58,30	1,86	—	—	—	—	—	—
760 Feto o recién nacido afectado por enfermedades de la madre no necesariamente relacionadas con el embarazo actual	—	—	—	—	—	—	—	—	—
761 Feto o recién nacido afectado por complicaciones maternas del embarazo	—	—	—	—	—	—	—	—	—
762 Feto o recién nacido afectado por complicaciones de la placenta, del cordón umbilical o de las membranas	0,29	21,86	—	—	—	—	—	—	—
763 Feto o recién nacido afectado por otras complicaciones del trabajo y del parto	—	—	—	—	—	—	—	—	—
764 Crecimiento fetal lento y desnutrición fetal	—	—	—	—	—	—	—	—	—
765 Trastornos relacionados con la duración corta de la gestación y con otra forma de peso bajo al nacer	0,48	36,44	—	—	—	—	—	—	—
766 Trastornos relacionados con la duración prolongada de la gestación y con el peso elevado al nacer	—	—	—	—	—	—	—	—	—
767 Traumatismo del nacimiento	—	—	—	—	—	—	—	—	—
768 Hipoxia intrauterina y asfixia al nacer	0,48	36,44	—	—	—	—	—	—	—

I.5. MORTALIDAD ESPECIFICA POR EDAD Y CAUSA DETALLADA (999 RUBRICAS). TASAS POR 100.000 HABITANTES. TOTAL (Continuación)

CAUSA	De 35 a 39 años	De 40 a 44 años	De 45 a 49 años	De 50 a 54 años	De 55 a 59 años	De 60 a 64 años	De 65 a 69 años	De 70 a 74 años	De 75 y más años
749 Fisura del paladar y labio leporino	—	—	—	—	—	—	—	—	—
750 Otras anomalías congénitas de la parte superior del aparato digestivo	—	—	—	—	—	—	—	—	—
751 Otras anomalías congénitas del aparato digestivo	—	—	—	—	—	—	—	—	—
752 Anomalías congénitas de órganos genitales	—	—	—	—	—	—	—	—	—
753 Anomalías congénitas del aparato urinario	—	—	—	—	—	—	—	—	2,08
754 Ciertas anomalías osteomusculares congénitas	—	—	—	—	—	—	—	—	—
755 Otras anomalías congénitas de los miembros	—	—	—	—	—	—	—	—	—
756 Otras anomalías congénitas del sistema osteomuscular	—	—	—	—	—	—	—	—	—
757 Anomalías congénitas del tegumento	—	—	—	—	—	—	—	—	—
758 Anomalías cromosómicas	—	—	—	—	—	—	—	—	—
759 Otras anomalías congénitas y la no especificada	—	—	—	—	—	1,74	—	—	—
760 Feto o recién nacido afectado por enfermedades de la madre no necesariamente relacionadas con el embarazo actual	—	—	—	—	—	—	—	—	—
761 Feto o recién nacido afectado por complicaciones maternas del embarazo	—	—	—	—	—	—	—	—	—
762 Feto o recién nacido afectado por complicaciones de la placenta, del cordón umbilical o de las membranas	—	—	—	—	—	—	—	—	—
763 Feto o recién nacido afectado por otras complicaciones del trabajo y del parto	—	—	—	—	—	—	—	—	—
764 Crecimiento fetal lento y desnutrición fetal	—	—	—	—	—	—	—	—	—
765 Trastornos relacionados con la duración corta de la gestación y con otra forma de peso bajo al nacer	—	—	—	—	—	—	—	—	—
766 Trastornos relacionados con la duración prolongada de la gestación y con el peso elevado al nacer	—	—	—	—	—	—	—	—	—
767 Traumatismo del nacimiento	—	—	—	—	—	—	—	—	—
768 Hipoxia intrauterina y asfixia al nacer	—	—	—	—	—	—	—	—	—

I.5. MORTALIDAD ESPECIFICA POR EDAD Y CAUSA DETALLADA (999 RUBRICAS).
TASAS POR 100.000 HABITANTES. TOTAL (Continuación)

CAUSA	TOTAL	Menos de 1 año	De 1 a 4 años	De 5 a 9 años	De 10 a 14 años	De 15 a 19 años	De 20 a 24 años	De 25 a 29 años	De 30 a 34 años
769 Síndrome de dificultad respiratoria	0,77	58,30	—	—	—	—	—	—	—
770 Otras afecciones respiratorias del feto y del recién nacido	0,57	43,72	—	—	—	—	—	—	—
771 Infecciones propias	0,19	14,57	—	—	—	—	—	—	—
772 Hemorragia fetal y neonatal	—	—	—	—	—	—	—	—	—
773 Enfermedad hemolítica del feto o del recién nacido debida a isosensibilización	—	—	—	—	—	—	—	—	—
774 Otras formas de ictericia perinatal	—	—	—	—	—	—	—	—	—
775 Trastornos endocrinos y metabólicos propios del feto y del recién nacido	—	—	—	—	—	—	—	—	—
776 Trastornos hematológicos del feto y del recién nacido	—	—	—	—	—	—	—	—	—
777 Trastornos perinatales del aparato digestivo	0,29	21,86	—	—	—	—	—	—	—
778 Afecciones asociadas con la regulación tegumentaria y de la temperatura del feto y del recién nacido	—	—	—	—	—	—	—	—	—
779 Otras afecciones y las mal definidas que se originan en el período perinatal	0,19	14,57	—	—	—	—	—	—	—
780 Síntomas generales	0,10	—	—	—	—	—	—	—	—
781 Síntomas relacionados con los sistemas nervioso osteomuscular	—	—	—	—	—	—	—	—	—
782 Síntomas relacionados con la piel y con el tejido celular subcutáneo	0,10	—	—	—	—	—	—	—	—
783 Síntomas referentes a la nutrición, al metabolismo y al desarrollo	—	—	—	—	—	—	—	—	—
784 Síntomas relacionados con la cabeza y el cuello	—	—	—	—	—	—	—	—	—
785 Síntomas relacionados con el aparato cardiovascular	0,38	—	—	—	—	—	—	—	—
786 Síntomas relacionados con el aparato respiratorio y otros síntomas torácicos	1,72	7,29	—	—	—	1,01	1,04	1,17	—
787 Síntomas relacionados con el aparato digestivo	—	—	—	—	—	—	—	—	—
788 Síntomas relacionados con el aparato urinario	0,10	—	—	—	—	—	—	—	—
789 Otros síntomas relacionados con el abdomen y la pelvis	0,19	—	—	—	—	—	—	—	—

1.5. MORTALIDAD ESPECIFICA POR EDAD Y CAUSA DETALLADA (999 RUBRICAS). TASAS POR 100.000 HABITANTES. TOTAL (Continuación)

CAUSA	De 35 a 39 años	De 40 a 44 años	De 45 a 49 años	De 50 a 54 años	De 55 a 59 años	De 60 a 64 años	De 65 a 69 años	De 70 a 74 años	De 75 y más años
769 Síndrome de dificultad respiratoria	—	—	—	—	—	—	—	—	—
770 Otras afecciones respiratorias del feto y del recién nacido	—	—	—	—	—	—	—	—	—
771 Infecciones propias	—	—	—	—	—	—	—	—	—
772 Hemorragia fetal y neonatal	—	—	—	—	—	—	—	—	—
773 Enfermedad hemolítica del feto o del recién nacido debida a isosensibilización	—	—	—	—	—	—	—	—	—
774 Otras formas de ictericia perinatal	—	—	—	—	—	—	—	—	—
775 Trastornos endocrinos y metabólicos propios del feto y del recién nacido	—	—	—	—	—	—	—	—	—
776 Trastornos hematológicos del feto y del recién nacido	—	—	—	—	—	—	—	—	—
777 Trastornos perinatales del aparato digestivo	—	—	—	—	—	—	—	—	—
778 Afecciones asociadas con la regulación tegumentaria y de la temperatura del feto y del recién nacido	—	—	—	—	—	—	—	—	—
779 Otras afecciones y las mal definidas que se originan en el período perinatal	—	—	—	—	—	—	—	—	—
780 Síntomas generales	—	—	—	—	—	—	—	3,57	—
781 Síntomas relacionados con los sistemas nervioso osteomuscular	—	—	—	—	—	—	—	—	—
782 Síntomas relacionados con la piel y con el tejido celular subcutáneo	—	—	—	—	—	—	—	—	2,08
783 Síntomas referentes a la nutrición, al metabolismo y al desarrollo	—	—	—	—	—	—	—	—	—
784 Síntomas relacionados con la cabeza y el cuello	—	—	—	—	—	—	—	—	—
785 Síntomas relacionados con el aparato cardiovascular	—	—	—	—	—	—	—	3,57	6,23
786 Síntomas relacionados con el aparato respiratorio y otros síntomas torácicos	—	1,93	—	—	1,73	—	2,87	10,70	16,60
787 Síntomas relacionados con el aparato digestivo	—	—	—	—	—	—	—	—	—
788 Síntomas relacionados con el aparato urinario	—	—	—	—	—	—	—	3,57	—
789 Otros síntomas relacionados con el abdomen y la pelvis	—	—	—	—	—	—	—	—	4,15

1.5. MORTALIDAD ESPECIFICA POR EDAD Y CAUSA DETALLADA (999 RUBRICAS).
TASAS POR 100.000 HABITANTES. TOTAL (Continuación)

CAUSA	TOTAL	Menos de 1 año	De 1 a 4 años	De 5 a 9 años	De 10 a 14 años	De 15 a 19 años	De 20 a 24 años	De 25 a 29 años	De 30 a 34 años
790 Hallazgos no específicos en el examen de la sangre	—	—	—	—	—	—	—	—	—
791 Hallazgos no específicos en el examen de la orina	—	—	—	—	—	—	—	—	—
792 Hallazgos anormales no específicos en otras sustancias corporales	—	—	—	—	—	—	—	—	—
793 Hallazgos anormales no específicos en exámenes radiológicos y otros de la estructura corporal	—	—	—	—	—	—	—	—	—
794 Resultados anormales no específicos	—	—	—	—	—	—	—	—	—
795 Hallazgos inmunológicos e histológicos anormales no específicos	0,19	—	—	—	—	—	—	1,17	—
796 Otros hallazgos anormales no específicos	—	—	—	—	—	—	—	—	—
797 Senilidad sin mención de psicosis	7,36	—	—	—	—	—	—	—	—
798 Muerte súbita, causa desconocida	0,77	14,57	1,86	—	—	—	—	—	—
799 Otras causas mal definidas y desconocidas de morbilidad y de mortalidad	9,85	—	—	—	—	—	1,04	—	—
E800 Accidente de ferrocarril por colisión con material rodante	—	—	—	—	—	—	—	—	—
E801 Accidente de ferrocarril por colisión con otro objeto	—	—	—	—	—	—	—	—	—
E802 Accidente de ferrocarril por descarrilamiento sin colisión previa	—	—	—	—	—	—	—	—	—
E803 Accidente de ferrocarril por explosión, incendio o fuego	—	—	—	—	—	—	—	—	—
E804 Caída dentro de, sobre o desde un tren ferroviario	—	—	—	—	—	—	—	—	—
E805 Accidente por golpe causado por material rodante de ferrocarril	0,19	—	—	—	—	—	—	—	—
E806 Otro accidente especificado de ferrocarril	—	—	—	—	—	—	—	—	—
E807 Accidente de ferrocarril de naturaleza no especificada	—	—	—	—	—	—	—	—	—
E810 Accidente de tráfico por colisión	—	—	—	—	—	—	—	—	—
E811 Accidente de tráfico por colisión entre un vehículo de motor que reingresa a la carretera y otro vehículo de motor	—	—	—	—	—	—	—	—	—

1.5. MORTALIDAD ESPECIFICA POR EDAD Y CAUSA DETALLADA (999 RUBRICAS). TASAS POR 100.000 HABITANTES. TOTAL (Continuación)

CAUSA	De 35 a 39 años	De 40 a 44 años	De 45 a 49 años	De 50 a 54 años	De 55 a 59 años	De 60 a 64 años	De 65 a 69 años	De 70 a 74 años	De 75 y más años
790 Hallazgos no específicos en el examen de la sangre	—	—	—	—	—	—	—	—	—
791 Hallazgos no específicos en el examen de la orina	—	—	—	—	—	—	—	—	—
792 Hallazgos anormales no específicos en otras sustancias corporales	—	—	—	—	—	—	—	—	—
793 Hallazgos anormales no específicos en exámenes radiológicos y otros de la estructura corporal	—	—	—	—	—	—	—	—	—
794 Resultados anormales no específicos	—	—	—	—	—	—	—	—	—
795 Hallazgos inmunológicos e histológicos anormales no específicos	—	—	—	1,78	—	—	—	—	—
796 Otros hallazgos anormales no específicos	—	—	—	—	—	—	—	—	—
797 Senilidad sin mención de psicosis	—	—	—	—	—	—	2,87	3,57	155,67
798 Muerte súbita, causa desconocida	—	—	—	—	—	1,74	2,87	—	6,23
799 Otras causas mal definidas y desconocidas de morbilidad y de mortalidad	1,59	—	—	—	—	5,23	8,60	21,39	184,72
E800 Accidente de ferrocarril por colisión con material rodante	—	—	—	—	—	—	—	—	—
E801 Accidente de ferrocarril por colisión con otro objeto	—	—	—	—	—	—	—	—	—
E802 Accidente de ferrocarril por descarrilamiento sin colisión previa	—	—	—	—	—	—	—	—	—
E803 Accidente de ferrocarril por explosión, incendio o fuego	—	—	—	—	—	—	—	—	—
E804 Caída dentro de, sobre o desde un tren ferroviario	—	—	—	—	—	—	—	—	—
E805 Accidente por golpe causado por material rodante de ferrocarril	—	—	—	—	1,73	1,74	—	—	—
E806 Otro accidente especificado de ferrocarril	—	—	—	—	—	—	—	—	—
E807 Accidente de ferrocarril de naturaleza no especificada	—	—	—	—	—	—	—	—	—
E810 Accidente de tráfico por colisión	—	—	—	—	—	—	—	—	—
E811 Accidente de tráfico por colisión entre un vehículo de motor que reingresa a la carretera y otro vehículo de motor	—	—	—	—	—	—	—	—	—

I.5. MORTALIDAD ESPECIFICA POR EDAD Y CAUSA DETALLADA (999 RUBRICAS). TASAS POR 100.000 HABITANTES. TOTAL (Continuación)

CAUSA	TOTAL	Menos de 1 año	De 1 a 4 años	De 5 a 9 años	De 10 a 14 años	De 15 a 19 años	De 20 a 24 años	De 25 a 29 años	De 30 a 34 años
E812 Otro accidente de tráfico por colisión entre vehículos de motor	1,53	—	1,86	—	—	4,04	—	5,85	3,06
E813 Accidente de tráfico por colisión entre un vehículo de motor y otro tipo de vehículo	0,10	—	1,86	—	—	—	—	—	—
E814 Accidente de tráfico por colisión entre un vehículo de motor y un peatón	0,96	—	—	—	2,11	1,01	—	—	1,53
E815 Otro accidente de tráfico por colisión	0,19	—	—	—	—	—	—	—	1,53
E816 Accidente de tráfico por pérdida de gobierno sobre un vehículo de motor, sin colisión en la carretera	0,67	—	—	—	—	2,02	1,04	1,17	1,53
E817 Accidente de tráfico sin colisión ocurrido al subir o al descender de un vehículo de motor	—	—	—	—	—	—	—	—	—
E818 Otro accidente de tráfico de vehículo de motor, sin colisión	0,19	—	—	—	—	—	1,04	—	—
E819 Accidente de tráfico de vehículo de motor, de naturaleza no especificada	18,56	—	7,43	6,57	10,54	30,30	35,45	22,22	21,43
E820 Accidente no de tráfico de trineo automotor	—	—	—	—	—	—	—	—	—
E821 Accidente no de tráfico de otro vehículo de campo travesía	0,19	—	—	—	—	—	—	—	—
E822 Otro accidente no de tráfico de vehículo de motor por colisión con un objeto en movimiento	—	—	—	—	—	—	—	—	—
E823 Otro accidente no de tráfico de vehículo de motor por colisión con un objeto estacionario	—	—	—	—	—	—	—	—	—
E824 Accidente no de tráfico al subir a o al descender de un vehículo de motor	—	—	—	—	—	—	—	—	—
E825 Accidente de otra naturaleza y de naturaleza no especificada, no de tráfico, de vehículo de motor	—	—	—	—	—	—	—	—	—
E826 Accidente de vehículo de pedal	0,10	—	—	—	—	—	—	—	—
E827 Accidente de vehículo de tracción animal	—	—	—	—	—	—	—	—	—
E828 Accidente causado por cabalgadura	—	—	—	—	—	—	—	—	—

1.5. MORTALIDAD ESPECIFICA POR EDAD Y CAUSA DETALLADA (999 RUBRICAS). TASAS POR 100.000 HABITANTES. TOTAL (Continuación)

CAUSA	De 35 a 39 años	De 40 a 44 años	De 45 a 49 años	De 50 a 54 años	De 55 a 59 años	De 60 a 64 años	De 65 a 69 años	De 70 a 74 años	De 75 y más años
E812 Otro accidente de tráfico por colisión entre vehículos de motor	—	1,93	2,05	—	—	1,74	—	3,57	—
E813 Accidente de tráfico por colisión entre un vehículo de motor y otro tipo de vehículo	—	—	—	—	—	—	—	—	—
E814 Accidente de tráfico por colisión entre un vehículo de motor y un peatón	—	1,93	—	1,78	1,73	—	—	—	6,23
E815 Otro accidente de tráfico por colisión	—	—	—	—	—	1,74	—	—	—
E816 Accidente de tráfico por pérdida de gobierno sobre un vehículo de motor, sin colisión en la carretera	—	1,93	—	—	1,73	—	—	—	—
E817 Accidente de tráfico sin colisión ocurrido al subir o al descender de un vehículo de motor	—	—	—	—	—	—	—	—	—
E818 Otro accidente de tráfico de vehículo de motor, sin colisión	—	—	—	—	1,73	—	—	—	—
E819 Accidente de tráfico de vehículo de motor, de naturaleza no especificada	15,87	7,72	20,53	14,22	15,55	31,40	20,08	10,70	16,60
E820 Accidente no de tráfico de trineo automotor	—	—	—	—	—	—	—	—	—
E821 Accidente no de tráfico de otro vehículo de campo travesía	—	—	—	1,78	—	—	2,87	—	—
E822 Otro accidente no de tráfico de vehículo de motor por colisión con un objeto en movimiento	—	—	—	—	—	—	—	—	—
E823 Otro accidente no de tráfico de vehículo de motor por colisión con un objeto estacionario	—	—	—	—	—	—	—	—	—
E824 Accidente no de tráfico al subir a o al descender de un vehículo de motor	—	—	—	—	—	—	—	—	—
825 Accidente de otra naturaleza y de naturaleza no especificada, no de tráfico, de vehículo de motor	—	—	—	—	—	—	—	—	—
E826 Accidente de vehículo de pedal	—	—	—	1,78	—	—	—	—	—
E827 Accidente de vehículo de tracción animal	—	—	—	—	—	—	—	—	—
E828 Accidente causado por cabalgadura	—	—	—	—	—	—	—	—	—

I.5. MORTALIDAD ESPECIFICA POR EDAD Y CAUSA DETALLADA (999 RUBRICAS). TASAS POR 100.000 HABITANTES. TOTAL (Continuación)

CAUSA	TOTAL	Menos de 1 año	De 1 a 4 años	De 5 a 9 años	De 10 a 14 años	De 15 a 19 años	De 20 a 24 años	De 25 a 29 años	De 30 a 34 años
E829 Accidente de otro vehículo de carretera	—	—	—	—	—	—	—	—	—
E830 Accidente de embarcación que causa sumersión	—	—	—	—	—	—	—	—	—
E831 Accidente de embarcación que causa otro tipo de lesión	—	—	—	—	—	—	—	—	—
E832 Otra forma de sumersión o ahogamiento causales en accidente de transporte por agua	—	—	—	—	—	—	—	—	—
E833 Caída desde escalera o escala en un transporte por agua	—	—	—	—	—	—	—	—	—
E834 Otra caída desde un nivel a otro ocurrida en un transporte por agua	—	—	—	—	—	—	—	—	—
E835 Otra caída y la no especificada ocurrida en un transporte por agua	—	—	—	—	—	—	—	—	—
E836 Accidente de maquinaria ocurrido en un transporte por agua	—	—	—	—	—	—	—	—	—
E837 Accidente por explosión, fuego o incendio, ocurrido en una embarcación	—	—	—	—	—	—	—	—	—
E838 Otros accidentes y los no especificados ocurridos en el transporte por agua	—	—	—	—	—	—	—	—	—
E840 Accidente de aeronave motorizada durante el despegue o el aterrizaje	—	—	—	—	—	—	—	—	—
E841 Otro accidente y el no especificado de aeronave motorizada	—	—	—	—	—	—	—	—	—
E842 Accidente de aeronave no motorizada	—	—	—	—	—	—	—	—	—
E843 Caída en, sobre o desde aeronave	—	—	—	—	—	—	—	—	—
E844 Otros accidentes especificados del transporte aéreo	—	—	—	—	—	—	—	—	—
E845 Accidente de nave espacial	—	—	—	—	—	—	—	—	—
E846 Accidente de vehículo motorizado que se usa únicamente dentro del edificio y terreno de un establecimiento industrial o comercial	—	—	—	—	—	—	—	—	—
E847 Accidente de teleférico	—	—	—	—	—	—	—	—	—
E848 Accidente de otros vehículos no clasificados en otra parte	—	—	—	—	—	—	—	—	—

1.5. MORTALIDAD ESPECIFICA POR EDAD Y CAUSA DETALLADA (999 RUBRICAS). TASAS POR 100.000 HABITANTES. TOTAL (Continuación)

CAUSA	De 35 a 39 años	De 40 a 44 años	De 45 a 49 años	De 50 a 54 años	De 55 a 59 años	De 60 a 64 años	De 65 a 69 años	De 70 a 74 años	De 75 y más años
E829 Accidente de otro vehículo de carretera	—	—	—	—	—	—	—	—	—
E830 Accidente de embarcación que causa sumersión	—	—	—	—	—	—	—	—	—
E831 Accidente de embarcación que causa otro tipo de lesión	—	—	—	—	—	—	—	—	—
E832 Otra forma de sumersión o ahogamiento causales en accidente de transporte por agua	—	—	—	—	—	—	—	—	—
E833 Caída desde escalera o escala en un transporte por agua	—	—	—	—	—	—	—	—	—
E834 Otra caída desde un nivel a otro ocurrida en un transporte por agua	—	—	—	—	—	—	—	—	—
E835 Otra caída y la no especificada ocurrida en un transporte por agua	—	—	—	—	—	—	—	—	—
E836 Accidente de maquinaria ocurrido en un transporte por agua	—	—	—	—	—	—	—	—	—
E837 Accidente por explosión, fuego o incendio, ocurrido en una embarcación	—	—	—	—	—	—	—	—	—
E838 Otros accidentes y los no especificados ocurridos en el transporte por agua	—	—	—	—	—	—	—	—	—
E840 Accidente de aeronave motorizada durante el despegue o el aterrizaje	—	—	—	—	—	—	—	—	—
E841 Otro accidente y el no especificado de aeronave motorizada	—	—	—	—	—	—	—	—	—
E842 Accidente de aeronave no motorizada	—	—	—	—	—	—	—	—	—
E843 Caída en, sobre o desde aeronave	—	—	—	—	—	—	—	—	—
E844 Otros accidentes especificados del transporte aéreo	—	—	—	—	—	—	—	—	—
E845 Accidente de nave espacial	—	—	—	—	—	—	—	—	—
E846 Accidente de vehículo motorizado que se usa únicamente dentro del edificio y terreno de un establecimiento industrial o comercial	—	—	—	—	—	—	—	—	—
E847 Accidente de teleférico	—	—	—	—	—	—	—	—	—
E848 Accidente de otros vehículos no clasificados en otra parte	—	—	—	—	—	—	—	—	—

1.5. MORTALIDAD ESPECIFICA POR EDAD Y CAUSA DETALLADA (999 RUBRICAS). TASAS POR 100.000 HABITANTES. TOTAL (Continuación)

CAUSA	TOTAL	Menos de 1 año	De 1 a 4 años	De 5 a 9 años	De 10 a 14 años	De 15 a 19 años	De 20 a 24 años	De 25 a 29 años	De 30 a 34 años
E850 Envenenamiento accidental por analgésicos, antipiréticos o antirreumáticos	0,19	—	—	—	—	—	—	1,17	1,53
E851 Envenenamiento accidental por barbitúricos	—	—	—	—	—	—	—	—	—
E852 Envenenamiento accidental por otros sedantes e hipnóticos	—	—	—	—	—	—	—	—	—
E853 Envenenamiento accidental por tranquilizantes	—	—	—	—	—	—	—	—	—
E854 Envenenamiento accidental por otros agentes psicotrópicos	—	—	—	—	—	—	—	—	—
E855 Envenenamiento accidental por otras drogas que actúan sobre los sistemas nerviosos central y autónomo	0,10	—	—	—	—	—	—	—	—
E856 Envenenamiento accidental por antibióticos	—	—	—	—	—	—	—	—	—
E857 Envenenamiento accidental por antiinfecciosos	—	—	—	—	—	—	—	—	—
E858 Envenenamiento accidental por otras drogas	0,48	—	—	—	—	—	1,04	1,17	—
E860 Envenenamiento accidental por alcohol, no clasificado en otra parte	—	—	—	—	—	—	—	—	—
E861 Envenenamiento accidental por sustancias empleadas para limpieza y pulimento, desinfectantes, pinturas y barnices	—	—	—	—	—	—	—	—	—
E862 Envenenamiento accidental por productos del petróleo, otros disolventes y sus vapores, no clasificados en otra parte	—	—	—	—	—	—	—	—	—
E863 Envenenamiento accidental por preparados químicos y farmacéuticos para uso en agricultura y horticultura, distintos de los fertilizantes y de los alimentos para plantas	0,10	—	1,86	—	—	—	—	—	—
E864 Envenenamiento accidental por corrosivos y cáusticos no clasificados en otra parte	0,10	—	—	—	—	—	—	—	1,53
E865 Envenenamiento accidental por alimentos nocivos y plantas venenosas	0,19	—	—	—	—	—	1,04	—	1,53
E866 Envenenamiento accidental por otras sustancias sólidas y líquidas y por las no especificadas	—	—	—	—	—	—	—	—	—
E867 Envenenamiento accidental por gas distribuido por tubería	—	—	—	—	—	—	—	—	—

1.5. MORTALIDAD ESPECIFICA POR EDAD Y CAUSA DETALLADA (999 RUBRICAS). TASAS POR 100.000 HABITANTES. TOTAL (Continuación)

CAUSA	De 35 a 39 años	De 40 a 44 años	De 45 a 49 años	De 50 a 54 años	De 55 a 59 años	De 60 a 64 años	De 65 a 69 años	De 70 a 74 años	De 75 y más años
E850 Envenenamiento accidental por analgésicos, antipiréticos o antiinflamatorios	—	—	—	—	—	—	—	—	—
E851 Envenenamiento accidental por barbitúricos	—	—	—	—	—	—	—	—	—
E852 Envenenamiento accidental por otros sedantes e hipnóticos	—	—	—	—	—	—	—	—	—
E853 Envenenamiento accidental por tranquilizantes	—	—	—	—	—	—	—	—	—
E854 Envenenamiento accidental por otros agentes psicotrópicos	—	—	—	—	—	—	—	—	—
E855 Envenenamiento accidental por otras drogas que actúan sobre los sistemas nerviosos central y autónomo	1,59	—	—	—	—	—	—	—	—
E856 Envenenamiento accidental por antibióticos	—	—	—	—	—	—	—	—	—
E857 Envenenamiento accidental por antiinfecciosos	—	—	—	—	—	—	—	—	—
E858 Envenenamiento accidental por otras drogas	—	—	—	—	—	1,74	2,87	—	2,08
E860 Envenenamiento accidental por alcohol, no clasificado en otra parte	—	—	—	—	—	—	—	—	—
E861 Envenenamiento accidental por sustancias empleadas para limpieza y pulimento, desinfectantes, pinturas y barnices	—	—	—	—	—	—	—	—	—
E862 Envenenamiento accidental por productos del petróleo, otros disolventes y sus vapores, no clasificados en otra parte	—	—	—	—	—	—	—	—	—
E863 Envenenamiento accidental por preparados químicos y farmacéuticos para uso en agricultura y horticultura, distintos de los fertilizantes y de los alimentos para plantas	—	—	—	—	—	—	—	—	—
E864 Envenenamiento accidental por corrosivos y cáusticos no clasificados en otra parte	—	—	—	—	—	—	—	—	—
E865 Envenenamiento accidental por alimentos nocivos y plantas venenosas	—	—	—	—	—	—	—	—	—
E866 Envenenamiento accidental por otras sustancias sólidas y líquidas y por las no especificadas	—	—	—	—	—	—	—	—	—
E867 Envenenamiento accidental por gas distribuido por tubería	—	—	—	—	—	—	—	—	—

1.5. MORTALIDAD ESPECIFICA POR EDAD Y CAUSA DETALLADA (999 RUBRICAS). TASAS POR 100.000 HABITANTES. TOTAL (Continuación)

CAUSA	TOTAL	Menos de 1 año	De 1 a 4 años	De 5 a 9 años	De 10 a 14 años	De 15 a 19 años	De 20 a 24 años	De 25 a 29 años	De 30 a 34 años
E868 Envenenamiento accidental por otro gas de uso doméstico y por monóxido de carbono de otro origen	0,57	—	1,86	—	1,05	—	2,09	1,17	—
E869 Envenenamiento accidental por otros gases y vapores	0,19	—	1,86	—	—	—	—	—	—
E870 Corte, punción, perforación o hemorragia accidentales durante la atención médica	0,19	—	—	—	—	—	—	—	—
E871 Cuerpo extraño dejado en el organismo durante un procedimiento	—	—	—	—	—	—	—	—	—
E872 Falla de las precauciones de esterilización durante un procedimiento	—	—	—	—	—	—	—	—	—
E873 Falla en la dosificación	—	—	—	—	—	—	—	—	—
E874 Falla mecánica de instrumento o aparato durante un procedimiento	—	—	—	—	—	—	—	—	—
E875 Sangre, otro líquido, droga o producto biológico contaminados o infectados	—	—	—	—	—	—	—	—	—
E876 Otros infortunios y los no especificados durante la atención médica	—	—	—	—	—	—	—	—	—
E878 Operaciones y otros procedimientos quirúrgicos como causas de reacción anormal del paciente o de complicación ulterior, sin mención de accidente al tiempo de la operación	1,43	—	—	—	—	—	—	—	—
E879 Otros procedimientos como causas de reacción anormal del paciente o de complicación ulterior, sin mención de infortunio al tiempo del procedimiento	—	—	—	—	—	—	—	—	—
E880 Caída en o desde escaleras o escalones	0,19	—	—	—	—	1,01	—	—	1,53
E881 Caída en o desde escala o andamio	—	—	—	—	—	—	—	—	—
E882 Caída	—	—	—	—	—	—	—	—	—
E883 Caída dentro de un hoyo u otra abertura en la superficie	—	—	—	—	—	—	—	—	—
E884 Otra caída desde un nivel a otro	0,10	—	—	—	—	—	1,04	—	—
E885 Caída en el mismo nivel por resbalón, tropezón o traspíe	—	—	—	—	—	—	—	—	—

1.5. MORTALIDAD ESPECIFICA POR EDAD Y CAUSA DETALLADA (999 RUBRICAS). TASAS POR 100.000 HABITANTES. TOTAL (Continuación)

CAUSA	De 35 a 39 años	De 40 a 44 años	De 45 a 49 años	De 50 a 54 años	De 55 a 59 años	De 60 a 64 años	De 65 a 69 años	De 70 a 74 años	De 75 y más años
E868 Envenenamiento accidental por otro gas de uso doméstico y por monóxido de carbono de otro origen	—	—	—	—	1,73	—	—	—	—
E869 Envenenamiento accidental por otros gases y vapores	—	1,93	—	—	—	—	—	—	—
E870 Corte, punción, perforación o hemorragia accidentales durante la atención médica	—	—	—	—	—	—	—	3,57	2,08
E871 Cuerpo extraño dejado en el organismo durante un procedimiento	—	—	—	—	—	—	—	—	—
E872 Falla de las precauciones de esterilización durante un procedimiento	—	—	—	—	—	—	—	—	—
E873 Falla en la dosificación	—	—	—	—	—	—	—	—	—
E874 Falla mecánica de instrumento o aparato durante un procedimiento	—	—	—	—	—	—	—	—	—
E875 Sangre, otro líquido, droga o producto biológico contaminados o infectados	—	—	—	—	—	—	—	—	—
E876 Otros infortunios y los no especificados durante la atención médica	—	—	—	—	—	—	—	—	—
E878 Operaciones y otros procedimientos quirúrgicos como causas de reacción anormal del paciente o de complicación ulterior, sin mención de accidente al tiempo de la operación	—	1,93	—	1,78	5,18	1,74	8,60	3,57	10,38
E879 Otros procedimientos como causas de reacción anormal del paciente o de complicación ulterior, sin mención de infortunio al tiempo del procedimiento	—	—	—	—	—	—	—	—	—
E880 Caída en o desde escaleras o escalones	—	—	—	—	—	—	—	—	—
E881 Caída en o desde escala o andamio	—	—	—	—	—	—	—	—	—
E882 Caída	—	—	—	—	—	—	—	—	—
E883 Caída dentro de un hoyo u otra abertura en la superficie	—	—	—	—	—	—	—	—	—
E884 Otra caída desde un nivel a otro	—	—	—	—	—	—	—	—	—
E885 Caída en el mismo nivel por resbalón, tropezón o traspié	—	—	—	—	—	—	—	—	—

1.5. MORTALIDAD ESPECIFICA POR EDAD Y CAUSA DETALLADA (999 RUBRICAS). TASAS POR 100.000 HABITANTES. TOTAL (Continuación)

CAUSA	TOTAL	Menos de 1 año	De 1 a 4 años	De 5 a 9 años	De 10 a 14 años	De 15 a 19 años	De 20 a 24 años	De 25 a 29 años	De 30 a 34 años
E886 Caída en el mismo nivel por choque con empujón dado por otra persona	—	—	—	—	—	—	—	—	—
E887 Fractura de causa no especificada	0,67	—	—	—	—	—	—	—	—
E888 Otra caída y la no especificada	0,86	—	—	—	—	1,01	—	—	—
E890 Incendio en vivienda privada	0,57	—	5,57	—	3,16	—	—	—	—
E891 Incendio en otra edificación o construcción y en la no especificada	0,10	—	—	—	—	—	—	—	—
E892 Incendio en sitio que no es edificio ni otro tipo de construcción	—	—	—	—	—	—	—	—	—
E893 Accidente causado por ignición del vestido	0,10	—	—	—	—	—	—	—	—
E894 Ignición de material muy inflamable	—	—	—	—	—	—	—	—	—
E895 Accidente causado por fuego regulado en vivienda privada	—	—	—	—	—	—	—	—	—
E896 Accidente causado por fuego regulado en otra edificación o construcción y en la no especificada	—	—	—	—	—	—	—	—	—
E897 Accidente causado por fuego regulado en sitios que no son edificio ni otro tipo de construcción	—	—	—	—	—	—	—	—	—
E898 Accidente causado por otros fuegos o llamas especificados	—	—	—	—	—	—	—	—	—
E899 Accidente causado por fuego no especificado	0,10	—	—	—	—	—	—	—	—
E900 Calor excesivo	0,10	—	—	—	—	—	—	—	—
E901 Frío excesivo	—	—	—	—	—	—	—	—	—
E902 Presión alta y baja del aire y cambio de la presión del aire	—	—	—	—	—	—	—	—	—
E903 Viaje y movimiento	—	—	—	—	—	—	—	—	—
E904 Hambre, sed, exposición a la intemperie, negligencia	—	—	—	—	—	—	—	—	—
E905 Envenenamiento y reacciones tóxicas causadas por plantas y animales venenosos	—	—	—	—	—	—	—	—	—
E906 Otro traumatismo causado por animales	—	—	—	—	—	—	—	—	—
E907 Rayo	—	—	—	—	—	—	—	—	—
E908 Tormenta cataclísmica e inundación causada por tormenta	0,10	—	—	—	—	—	—	—	—

1.5. MORTALIDAD ESPECIFICA POR EDAD Y CAUSA DETALLADA (999 RUBRICAS). TASAS POR 100.000 HABITANTES. TOTAL (Continuación)

CAUSA	De 35 a 39 años	De 40 a 44 años	De 45 a 49 años	De 50 a 54 años	De 55 a 59 años	De 60 a 64 años	De 65 a 69 años	De 70 a 74 años	De 75 y más años
E886 Caída en el mismo nivel por choque con o empujón dado por otra persona	—	—	—	—	—	—	—	—	—
E887 Fractura de causa no especificada	—	—	—	—	—	1,74	2,87	14,26	2,08
E888 Otra caída y la no especificada	—	—	—	—	1,73	—	—	—	14,53
E890 Incendio en vivienda privada	—	—	—	—	—	—	—	—	—
E891 Incendio en otra edificación o construcción y en la no especificada	—	—	—	—	—	—	—	—	2,08
E892 Incendio en sitio que no es edificio ni otro tipo de construcción	—	—	—	—	—	—	—	—	—
E893 Accidente causado por ignición del vestido	—	—	—	—	—	—	2,87	—	—
E894 Ignición de material muy inflamable	—	—	—	—	—	—	—	—	—
E895 Accidente causado por fuego regulado en vivienda privada	—	—	—	—	—	—	—	—	—
E896 Accidente causado por fuego regulado en otra edificación o construcción y en la no especificada	—	—	—	—	—	—	—	—	—
E897 Accidente causado por fuego regulado en sitios que no son edificio ni otro tipo de construcción	—	—	—	—	—	—	—	—	—
E898 Accidente causado por otros fuegos o llamas especificados	—	—	—	—	—	—	—	—	—
E899 Accidente causado por fuego no especificado	—	—	—	—	—	—	—	—	2,08
E900 Calor excesivo	—	—	—	—	1,73	—	—	—	—
E901 Frío excesivo	—	—	—	—	—	—	—	—	—
E902 Presión alta y baja del aire y cambio de la presión del aire	—	—	—	—	—	—	—	—	—
E903 Viaje y movimiento	—	—	—	—	—	—	—	—	—
E904 Hambre, sed, exposición a la intemperie, negligencia	—	—	—	—	—	—	—	—	—
E905 Envenenamiento y reacciones tóxicas causadas por plantas y animales venenosos	—	—	—	—	—	—	—	—	—
E906 Otro traumatismo causado por animales	—	—	—	—	—	—	—	—	—
E907 Rayo	—	—	—	—	—	—	—	—	—
E908 Tormenta cataclísmica e inundación causada por tormenta	1,59	—	—	—	—	—	—	—	—

1.5. MORTALIDAD ESPECIFICA POR EDAD Y CAUSA DETALLADA (999 RUBRICAS). TASAS POR 100.000 HABITANTES. TOTAL (Continuación)

CAUSA	TOTAL	Menos de 1 año	De 1 a 4 años	De 5 a 9 años	De 10 a 14 años	De 15 a 19 años	De 20 a 24 años	De 25 a 29 años	De 30 a 34 años
E909 Erupción y movimiento cataclísmico de la superficie terrestre	—	—	—	—	—	—	—	—	—
E910 Ahogamiento y sumersión accidentales	1,34	7,29	5,57	1,10	1,05	1,01	—	1,17	—
E911 Inhalación e ingestión de alimento que causa obstrucción de las vías respiratorias o sofocación	0,19	7,29	—	—	—	—	—	—	1,53
E912 Inhalación e ingestión de otro objeto que causa obstrucción de las vías respiratorias	0,10	7,29	—	—	—	—	—	—	—
E913 Sofocación mecánica accidental	0,19	—	—	—	—	—	—	1,17	1,53
E914 Cuerpo extraño que penetra accidentalmente en el ojo y sus anexos	—	—	—	—	—	—	—	—	—
E915 Cuerpo extraño que penetra accidentalmente por otro orificio natural	—	—	—	—	—	—	—	—	—
E916 Golpe accidental causado por la caída de un objeto	—	—	—	—	—	—	—	—	—
E917 Accidente debido a la colisión con o golpe dado por objeto o persona	—	—	—	—	—	—	—	—	—
E918 Apresamiento accidental dentro de o entre objetos	—	—	—	—	—	—	—	—	—
E919 Accidente causado por maquinaria	0,10	—	—	—	—	—	—	1,17	—
E920 Accidente causado por instrumentos u objetos cortantes o punzantes	—	—	—	—	—	—	—	—	—
E921 Accidente causado por explosión de recipiente a presión	—	—	—	—	—	—	—	—	—
E922 Accidente causado por proyectil de arma de fuego	0,29	—	—	—	—	1,01	1,04	—	—
E923 Accidente causado por material explosivo	0,10	—	—	—	—	—	—	—	—
E924 Accidente causado por sustancia u objeto calientes, material cáustico o corrosivo y vapor	—	—	—	—	—	—	—	—	—
E925 Accidente causado por la corriente eléctrica	0,38	—	—	—	—	1,01	—	—	3,06
E926 Exposición a radiación	—	—	—	—	—	—	—	—	—
E927 Ejercicio excesivo y movimientos muy vigorosos	—	—	—	—	—	—	—	—	—

1.5. MORTALIDAD ESPECIFICA POR EDAD Y CAUSA DETALLADA (999 RUBRICAS). TASAS POR 100.000 HABITANTES. TOTAL (Continuación)

CAUSA	De 35 a 39 años	De 40 a 44 años	De 45 a 49 años	De 50 a 54 años	De 55 a 59 años	De 60 a 64 años	De 65 a 69 años	De 70 a 74 años	De 75 y más años
E909 Erupción y movimiento cataclísmico de la superficie terrestre	—	—	—	—	—	—	—	—	—
E910 Ahogamiento y sumersión accidentales	—	1,93	—	—	—	1,74	5,74	7,13	—
E911 Inhalación e ingestión de alimento que causa obstrucción de las vías respiratorias o sofocación	—	—	—	—	—	—	—	—	—
E912 Inhalación e ingestión de otro objeto que causa obstrucción de las vías respiratorias	—	—	—	—	—	—	—	—	—
E913 Sofocación mecánica accidental	—	—	—	—	—	—	—	—	—
E914 Cuerpo extraño que penetra accidentalmente en el ojo y sus anexos	—	—	—	—	—	—	—	—	—
E915 Cuerpo extraño que penetra accidentalmente por otro orificio natural	—	—	—	—	—	—	—	—	—
E916 Golpe accidental causado por la caída de un objeto	—	—	—	—	—	—	—	—	—
E917 Accidente debido a la colisión con o golpe dado por objeto o persona	—	—	—	—	—	—	—	—	—
E918 Apresamiento accidental dentro de o entre objetos	—	—	—	—	—	—	—	—	—
E919 Accidente causado por maquinaria	—	—	—	—	—	—	—	—	—
E920 Accidente causado por instrumentos u objetos cortantes o punzantes	—	—	—	—	—	—	—	—	—
E921 Accidente causado por explosión de recipiente a presión	—	—	—	—	—	—	—	—	—
E922 Accidente causado por proyectil de arma de fuego	—	—	2,05	—	—	—	—	—	—
E923 Accidente causado por material explosivo	—	—	—	1,78	—	—	—	—	—
E924 Accidente causado por sustancia u objeto calientes, material cáustico o corrosivo y vapor	—	—	—	—	—	—	—	—	—
E925 Accidente causado por la corriente eléctrica	—	—	2,05	—	—	—	—	—	—
E926 Exposición a radiación	—	—	—	—	—	—	—	—	—
E927 Ejercicio excesivo y movimientos muy vigorosos	—	—	—	—	—	—	—	—	—

1.5. MORTALIDAD ESPECIFICA POR EDAD Y CAUSA DETALLADA (999 RUBRICAS). TASAS POR 100.000 HABITANTES. TOTAL (Continuación)

CAUSA	TOTAL	Menos de 1 año	De 1 a 4 años	De 5 a 9 años	De 10 a 14 años	De 15 a 19 años	De 20 a 24 años	De 25 a 29 años	De 30 a 34 años
E928 Otras causas accidentales y ambientales y las no especificadas	3,63	—	—	2,19	—	1,01	7,30	3,51	6,12
E929 Efectos tardíos de lesión accidental	—	—	—	—	—	—	—	—	—
E930 Antibióticos	—	—	—	—	—	—	—	—	—
E931 Otros antiinfecciosos	—	—	—	—	—	—	—	—	—
E932 Hormonas y sustitutos sintéticos	—	—	—	—	—	—	—	—	—
E933 Agentes de acción principalmente general	—	—	—	—	—	—	—	—	—
E934 Agentes de acción principal sobre la compatibilidad sanguínea	—	—	—	—	—	—	—	—	—
E935 Analgésicos, antipiréticos y antirreumáticos	0,10	7,29	—	—	—	—	—	—	—
E936 Drogas anticonvulsivas y antiparkinsonianas	—	—	—	—	—	—	—	—	—
E937 Sedantes e hipnóticos	—	—	—	—	—	—	—	—	—
E938 Otros depresores del sistema nervioso central	0,10	—	—	—	—	—	—	—	—
E939 Agentes psicotrópicos	—	—	—	—	—	—	—	—	—
E940 Estimulantes del sistema nervioso central	—	—	—	—	—	—	—	—	—
E941 Drogas que actúan principalmente sobre el sistema nervioso autónomo	—	—	—	—	—	—	—	—	—
E942 Agentes que actúan principalmente sobre el aparato cardiovascular	—	—	—	—	—	—	—	—	—
E943 Agentes que actúan principalmente sobre el tracto gastrointestinal	—	—	—	—	—	—	—	—	—
E944 Drogas que actúan sobre el metabolismo del agua, de los minerales y del ácido úrico	—	—	—	—	—	—	—	—	—
E945 Agentes que actúan principalmente sobre los músculos lisos y estriados y sobre el aparato respiratorio	—	—	—	—	—	—	—	—	—
E946 Agentes que actúan principalmente sobre la piel y las membranas mucosas y drogas de uso en oftalmología, otorrinolaringología y odontología	—	—	—	—	—	—	—	—	—
E947 Otras drogas y medicamentos y los no especificados	—	—	—	—	—	—	—	—	—
E948 Vacunas bacterianas	—	—	—	—	—	—	—	—	—

**1.5. MORTALIDAD ESPECIFICA POR EDAD Y CAUSA DETALLADA (999 RUBRICAS).
TASAS POR 100.000 HABITANTES. TOTAL (Continuación)**

CAUSA	De 35 a 39 años	De 40 a 44 años	De 45 a 49 años	De 50 a 54 años	De 55 a 59 años	De 60 a 64 años	De 65 a 69 años	De 70 a 74 años	De 75 y más años
E928 Otras causas accidentales y ambientales y las no especificadas	4,76	3,86	2,05	1,78	1,73	3,49	5,74	7,13	14,53
E929 Efectos tardíos de lesión accidental	—	—	—	—	—	—	—	—	—
E930 Antibióticos	—	—	—	—	—	—	—	—	—
E931 Otros antiinfecciosos	—	—	—	—	—	—	—	—	—
E932 Hormonas y sustitutos sintéticos	—	—	—	—	—	—	—	—	—
E933 Agentes de acción principalmente general	—	—	—	—	—	—	—	—	—
E934 Agentes de acción principal sobre la compatibilidad sanguínea	—	—	—	—	—	—	—	—	—
E935 Analgésicos, antipiréticos y antirreumáticos	—	—	—	—	—	—	—	—	—
E936 Drogas anticonvulsivas y antiparkinsonianas	—	—	—	—	—	—	—	—	—
E937 Sedantes e hipnóticos	—	—	—	—	—	—	—	—	—
E938 Otros depresores del sistema nervioso central	—	—	2,05	—	—	—	—	—	—
E939 Agentes psicotrópicos	—	—	—	—	—	—	—	—	—
E940 Estimulantes del sistema nervioso central	—	—	—	—	—	—	—	—	—
E941 Drogas que actúan principalmente sobre el sistema nervioso autónomo	—	—	—	—	—	—	—	—	—
E942 Agentes que actúan principalmente sobre el aparato cardiovascular	—	—	—	—	—	—	—	—	—
E943 Agentes que actúan principalmente sobre el tracto gastrointestinal	—	—	—	—	—	—	—	—	—
E944 Drogas que actúan sobre el metabolismo del agua, de los minerales y del ácido úrico	—	—	—	—	—	—	—	—	—
E945 Agentes que actúan principalmente sobre los músculos lisos y estriados y sobre el aparato respiratorio	—	—	—	—	—	—	—	—	—
E946 Agentes que actúan principalmente sobre la piel y las membranas mucosas y drogas de uso en oftalmología, otorrinolaringología y odontología	—	—	—	—	—	—	—	—	—
E947 Otras drogas y medicamentos y los no especificados	—	—	—	—	—	—	—	—	—
E948 Vacunas bacterianas	—	—	—	—	—	—	—	—	—

1.5. MORTALIDAD ESPECIFICA POR EDAD Y CAUSA DETALLADA (999 RUBRICAS). TASAS POR 100.000 HABITANTES. TOTAL (Continuación)

CAUSA	TOTAL	Menos de 1 año	De 1 a 4 años	De 5 a 9 años	De 10 a 14 años	De 15 a 19 años	De 20 a 24 años	De 25 a 29 años	De 30 a 34 años
E949 Otras vacunas y sustancias biológicas	—	—	—	—	—	—	—	—	—
E950 Suicidio y envenenamiento autoinfligido mediante sustancias sólidas o líquidas	0,29	—	—	—	—	—	—	—	1,53
E951 Suicidio y envenenamiento autoinfligido mediante gases de uso domestico	—	—	—	—	—	—	—	—	—
E952 Suicidio y envenenamiento autoinfligido mediante otros gases y vapores	—	—	—	—	—	—	—	—	—
E953 Suicidio y lesión autoinfligida por ahorcamiento, estrangulación y sofocación	2,97	—	—	—	3,16	2,02	3,13	1,17	1,53
E954 Suicidio y lesión autoinfligida por sumersión [ahogamiento]	0,29	—	—	—	—	—	—	—	—
E955 Suicidio y lesión autoinfligida por armas de fuego y explosivos	0,57	—	—	—	1,05	—	—	1,17	1,53
E956 Suicidio y lesión autoinfligida por instrumentos cortantes y punzantes	—	—	—	—	—	—	—	—	—
E957 Suicidio y lesión autoinfligida por precipitación desde lugar elevado	0,38	—	—	1,10	—	1,01	—	—	—
E958 Suicidio y lesión autoinfligida por otros medios y por los no especificados	1,43	—	—	—	—	2,02	4,17	2,34	—
E959 Efectos tardíos de lesiones autoinfligidas	—	—	—	—	—	—	—	—	—
E960 Lucha, altercado, violación	—	—	—	—	—	—	—	—	—
E961 Ataque con sustancia corrosiva o cáustica, excepto envenenamiento	—	—	—	—	—	—	—	—	—
E962 Envenenamiento homicida	—	—	—	—	—	—	—	—	—
E963 Homicidio por ahorcamiento y estrangulación	0,10	—	—	—	—	—	—	—	—
E964 Homicidio por sumersión [ahogamiento]	—	—	—	—	—	—	—	—	—
E965 Ataque con armas de fuego y explosivos	0,10	—	—	—	—	—	1,04	—	—
E966 Ataque con instrumentos cortantes y punzantes	0,10	—	—	—	—	—	—	—	—
E967 Niño maltratado físicamente y otro maltrato	—	—	—	—	—	—	—	—	—

1.5. MORTALIDAD ESPECIFICA POR EDAD Y CAUSA DETALLADA (999 RUBRICAS). TASAS POR 100.000 HABITANTES. TOTAL (Continuación)

CAUSA	De 35 a 39 años	De 40 a 44 años	De 45 a 49 años	De 50 a 54 años	De 55 a 59 años	De 60 a 64 años	De 65 a 69 años	De 70 a 74 años	De 75 y más años
E949 Otras vacunas y sustancias biológicas	—	—	—	—	—	—	—	—	—
E950 Suicidio y envenenamiento autoinfligido mediante sustancias sólidas o líquidas	—	1,93	—	—	—	1,74	—	—	—
E951 Suicidio y envenenamiento autoinfligido mediante gases de uso domestico	—	—	—	—	—	—	—	—	—
E952 Suicidio y envenenamiento autoinfligido mediante otros gases y vapores	—	—	—	—	—	—	—	—	—
E953 Suicidio y lesión autoinfligida por ahorcamiento, estrangulación y sofocación	1,59	1,93	6,16	3,56	8,64	1,74	5,74	7,13	8,30
E954 Suicidio y lesión autoinfligida por sumersión [ahogamiento]	—	—	—	—	1,73	—	—	—	4,15
E955 Suicidio y lesión autoinfligida por armas de fuego y explosivos	—	—	—	—	—	3,49	—	3,57	—
E956 Suicidio y lesión autoinfligida por instrumentos cortantes y punzantes	—	—	—	—	—	—	—	—	—
E957 Suicidio y lesión autoinfligida por precipitación desde lugar elevado	—	—	2,05	—	—	—	—	—	2,08
E958 Suicidio y lesión autoinfligida por otros medios y por los no especificados	1,59	—	—	—	1,73	3,49	2,87	3,57	2,08
E959 Efectos tardíos de lesiones autoinfligidas	—	—	—	—	—	—	—	—	—
E960 Lucha, altercado, violación	—	—	—	—	—	—	—	—	—
E961 Ataque con sustancia corrosiva o cáustica, excepto envenenamiento	—	—	—	—	—	—	—	—	—
E962 Envenenamiento homicida	—	—	—	—	—	—	—	—	—
E963 Homicidio por ahorcamiento y estrangulación	—	—	—	—	—	—	—	3,57	—
E964 Homicidio por sumersión [ahogamiento]	—	—	—	—	—	—	—	—	—
E965 Ataque con armas de fuego y explosivos	—	—	—	—	—	—	—	—	—
E966 Ataque con instrumentos cortantes y punzantes	—	—	—	—	—	—	—	—	2,08
E967 Niño maltratado físicamente y otro maltrato	—	—	—	—	—	—	—	—	—

1.5. MORTALIDAD ESPECIFICA POR EDAD Y CAUSA DETALLADA (999 RUBRICAS). TASAS POR 100.000 HABITANTES. TOTAL (Continuación)

CAUSA	TOTAL	Menos de 1 año	De 1 a 4 años	De 5 a 9 años	De 10 a 14 años	De 15 a 19 años	De 20 a 24 años	De 25 a 29 años	De 30 a 34 años
E968 Ataque por otros medios y por los no especificados	0,19	—	—	—	—	—	—	1,17	—
E969 Efectos tardíos de lesiones infligidas intencionalmente por otra persona	—	—	—	—	—	—	—	—	—
E970 Lesión por intervención legal con arma de fuego	—	—	—	—	—	—	—	—	—
E971 Lesión por intervención legal con explosivo	—	—	—	—	—	—	—	—	—
E972 Lesión por intervención legal con gas	—	—	—	—	—	—	—	—	—
E973 Lesión por intervención legal con objeto obtuso	—	—	—	—	—	—	—	—	—
E974 Lesión por intervención legal con instrumento cortante o punzante	—	—	—	—	—	—	—	—	—
E975 Lesión por intervención legal con otro medio especificado	—	—	—	—	—	—	—	—	—
E976 Lesión por intervención legal con medio no especificado	—	—	—	—	—	—	—	—	—
E977 Efectos tardíos de lesiones debidas a intervención legal	—	—	—	—	—	—	—	—	—
E978 Ejecución legal	—	—	—	—	—	—	—	—	—
E980 Envenenamiento por sustancias líquidas o sólidas en el que se ignora si fue accidental o intencionalmente infligido	—	—	—	—	—	—	—	—	—
E981 Envenenamiento por gases de uso doméstico en el que se ignora si fue accidental	—	—	—	—	—	—	—	—	—
E982 Envenenamiento por otros gases en el que se ignora si fue accidental o intencionalmente infligido	0,19	—	—	—	1,05	—	1,04	—	—
E983 Ahorcamiento, estrangulación o sofocación en los que se ignora si fueron accidental o intencionalmente infligidos	0,10	—	—	—	—	—	—	—	—
E984 Sumersión [ahogamiento] en la que se ignora si fue accidental o intencionalmente infligida	0,29	—	—	—	—	—	—	—	—
E985 Lesión por arma de fuego y explosivo en la que se ignora si fue accidental o intencionalmente infligida	0,19	—	—	—	1,05	—	—	—	—
E986 Lesión por otros medios y por los no especificados en la que se ignora si fue accidental o intencionalmente infligida	—	—	—	—	—	—	—	—	—

1.5. MORTALIDAD ESPECIFICA POR EDAD Y CAUSA DETALLADA (999 RUBRICAS).
TASAS POR 100.000 HABITANTES. TOTAL (Continuación)

CAUSA	De 35 a 39 años	De 40 a 44 años	De 45 a 49 años	De 50 a 54 años	De 55 a 59 años	De 60 a 64 años	De 65 a 69 años	De 70 a 74 años	De 75 y más años
E968 Ataque por otros medios y por los no especificados	—	—	2,05	—	—	—	—	—	—
E969 Efectos tardíos de lesiones infligidas intencionalmente por otra persona	—	—	—	—	—	—	—	—	—
E970 Lesión por intervención legal con arma de fuego	—	—	—	—	—	—	—	—	—
E971 Lesión por intervención legal con explosivo	—	—	—	—	—	—	—	—	—
E972 Lesión por intervención legal con gas	—	—	—	—	—	—	—	—	—
E973 Lesión por intervención legal con objeto obtuso	—	—	—	—	—	—	—	—	—
E974 Lesión por intervención legal con instrumento cortante o punzante	—	—	—	—	—	—	—	—	—
E975 Lesión por intervención legal con otro medio especificado	—	—	—	—	—	—	—	—	—
E976 Lesión por intervención legal con medio no especificado	—	—	—	—	—	—	—	—	—
E977 Efectos tardíos de lesiones debidas a intervención legal	—	—	—	—	—	—	—	—	—
E978 Ejecución legal	—	—	—	—	—	—	—	—	—
E980 Envenenamiento por sustancias líquidas o sólidas en el que se ignora si fue accidental o intencionalmente infligido	—	—	—	—	—	—	—	—	—
E981 Envenenamiento por gases de uso doméstico en el que se ignora si fue accidental	—	—	—	—	—	—	—	—	—
E982 Envenenamiento por otros gases en el que se ignora si fue accidental o intencionalmente infligido	—	—	—	—	—	—	—	—	—
E983 Ahorcamiento, estrangulación o sofocación en los que se ignora si fueron accidental o intencionalmente infligidos	—	—	—	—	—	—	2,87	—	—
E984 Sumersión [ahogamiento] en la que se ignora si fue accidental o intencionalmente infligida	—	1,93	—	—	—	1,74	2,87	—	—
E985 Lesión por arma de fuego y explosivo en la que se ignora si fue accidental o intencionalmente infligida	—	—	—	—	—	—	2,87	—	—
E986 Lesión por otros medios y por los no especificados en la que se ignora si fue accidental o intencionalmente infligida	—	—	—	—	—	—	—	—	—

I.5. MORTALIDAD ESPECIFICA POR EDAD Y CAUSA DETALLADA (999 RUBRICAS). TASAS POR 100.000 HABITANTES. TOTAL (Continuación)

CAUSA	TOTAL	Menos de 1 año	De 1 a 4 años	De 5 a 9 años	De 10 a 14 años	De 15 a 19 años	De 20 a 24 años	De 25 a 29 años	De 30 a 34 años
E987 Precipitación desde lugar elevado en la que se ignora si fue accidente o intencionalmente infligida	—	—	—	—	—	—	—	—	—
E988 Lesión por otros medios y por los no especificados en la que se ignora si fue accidental o intencionalmente infligida	—	—	—	—	—	—	—	—	—
E989 Efectos tardíos de lesión en la que se ignora si fue accidental o intencionalmente infligida	—	—	—	—	—	—	—	—	—
E990 Lesión por fuego e incendio en operación de guerra	—	—	—	—	—	—	—	—	—
E991 Lesión por bala o fragmento en operación de guerra	—	—	—	—	—	—	—	—	—
E992 Lesión por explosión de armamento naval en operación de guerra	—	—	—	—	—	—	—	—	—
E993 Lesión por otra explosión en operación de guerra	—	—	—	—	—	—	—	—	—
E994 Lesión por destrucción de aeronave en operación de guerra	—	—	—	—	—	—	—	—	—
E995 Lesión producida por otros medios y por los no especificados en operaciones de guerra convencional	—	—	—	—	—	—	—	—	—
E996 Lesión por arma nuclear en operación de guerra	—	—	—	—	—	—	—	—	—
E997 Lesión por otras formas de guerra no convencional	—	—	—	—	—	—	—	—	—
E998 Lesión	—	—	—	—	—	—	—	—	—
E999 Efectos tardíos de lesión por operaciones de guerra	0,10	—	—	—	—	—	—	—	—

I.5. MORTALIDAD ESPECIFICA POR EDAD Y CAUSA DETALLADA (999 RUBRICAS). TASAS POR 100.000 HABITANTES. TOTAL (Continuación)

CAUSA	De 35 a 39 años	De 40 a 44 años	De 45 a 49 años	De 50 a 54 años	De 55 a 59 años	De 60 a 64 años	De 65 a 69 años	De 70 a 74 años	De 75 y más años
E987 Precipitación desde lugar elevado en la que se ignora si fue accidente o intencionalmente infligida	—	—	—	—	—	—	—	—	—
E988 Lesión por otros medios y por los no especificados en la que se ignora si fue accidental o intencionalmente infligida	—	—	—	—	—	—	—	—	—
E989 Efectos tardíos de lesión en la que se ignora si fue accidental o intencionalmente infligida	—	—	—	—	—	—	—	—	—
E990 Lesión por fuego e incendio en operación de guerra	—	—	—	—	—	—	—	—	—
E991 Lesión por bala o fragmento en operación de guerra	—	—	—	—	—	—	—	—	—
E992 Lesión por explosión de armamento naval en operación de guerra	—	—	—	—	—	—	—	—	—
E993 Lesión por otra explosión en operación de guerra	—	—	—	—	—	—	—	—	—
E994 Lesión por destrucción de aeronave en operación de guerra	—	—	—	—	—	—	—	—	—
E995 Lesión producida por otros medios y por los no especificados en operaciones de guerra convencional	—	—	—	—	—	—	—	—	—
E996 Lesión por arma nuclear en operación de guerra	—	—	—	—	—	—	—	—	—
E997 Lesión por otras formas de guerra no convencional	—	—	—	—	—	—	—	—	—
E998 Lesión	—	—	—	—	—	—	—	—	—
E999 Efectos tardíos de lesión por operaciones de guerra	—	—	—	—	—	—	—	—	2,08

I.5. MORTALIDAD ESPECIFICA POR EDAD Y CAUSA DETALLADA (999 RUBRICAS). TASAS POR 100.000 HABITANTES. HOMBRES

CAUSA	TOTAL	Menos de 1 año	De 1 a 4 años	De 5 a 9 años	De 10 a 14 años	De 15 a 19 años	De 20 a 24 años	De 25 a 29 años	De 30 a 34 años
TOTAL	833,06	825,29	72,64	16,77	49,59	94,49	131,57	131,48	155,66
001 Cólera	—	—	—	—	—	—	—	—	—
002 Fiebres tifoidea y paratifoidea	0,19	—	—	—	—	—	2,02	—	—
003 Otras infecciones por Salmonella	—	—	—	—	—	—	—	—	—
004 Shigelosis	—	—	—	—	—	—	—	—	—
005 Otra intoxicación alimentaria (bacteriana)	—	—	—	—	—	—	—	—	—
006 Amibiasis	—	—	—	—	—	—	—	—	—
007 Otras enfermedades intestinales debidas a protozoarios	—	—	—	—	—	—	—	—	—
008 Infecciones intestinales debidas a otros organismos	—	—	—	—	—	—	—	—	—
009 Infección intestinal mal definida	—	—	—	—	—	—	—	—	—
010 Infección tuberculosa primaria	—	—	—	—	—	—	—	—	—
011 Tuberculosis pulmonar	2,32	—	—	—	—	—	—	—	—
012 Otras tuberculosis del aparato respiratorio	—	—	—	—	—	—	—	—	—
013 Tuberculosis meninges y del sistema nervioso central	—	—	—	—	—	—	—	—	—
014 Tuberculosis de los intestinos, del peritoneo y de los ganglios mesentéricos	—	—	—	—	—	—	—	—	—
015 Tuberculosis de los huesos y de las articulaciones	—	—	—	—	—	—	—	—	—
016 Tuberculosis del aparato genitourinario	0,39	—	—	—	—	—	—	—	—
017 Tuberculosis de otros órganos	—	—	—	—	—	—	—	—	—
018 Tuberculosis miliar	0,58	—	—	—	—	—	—	—	—
020 Peste	—	—	—	—	—	—	—	—	—
021 Tularemia	—	—	—	—	—	—	—	—	—
022 Carunco	—	—	—	—	—	—	—	—	—
023 Brucelosis	—	—	—	—	—	—	—	—	—
024 Muermo	—	—	—	—	—	—	—	—	—
025 Melioidosis	—	—	—	—	—	—	—	—	—
026 Fiebre por mordedura de rata	—	—	—	—	—	—	—	—	—
027 Otras zoonosis bacterianas	—	—	—	—	—	—	—	—	—
030 Lepra	—	—	—	—	—	—	—	—	—
031 Enfermedades debidas a otras microbacterias	—	—	—	—	—	—	—	—	—
032 Difteria	—	—	—	—	—	—	—	—	—

**I.5. MORTALIDAD ESPECIFICA POR EDAD Y CAUSA DETALLADA (999 RUBRICAS).
TASAS POR 100.000 HABITANTES. HOMBRES**

CAUSA	De 35 a 39 años	De 40 a 44 años	De 45 a 49 años	De 50 a 54 años	De 55 a 59 años	De 60 a 64 años	De 65 a 69 años	De 70 a 74 años	De 75 y más años
TOTAL	154,05	221,08	455,71	546,66	878,39	1.389,96	3.120,05	4.143,95	10.907,09
001 Cólera	—	—	—	—	—	—	—	—	—
002 Fiebres tifoidea y paratifoidea	—	—	—	—	—	—	—	—	—
003 Otras infecciones por Salmonella	—	—	—	—	—	—	—	—	—
004 Shigelosis	—	—	—	—	—	—	—	—	—
005 Otra intoxicación alimentaria (bacteriana)	—	—	—	—	—	—	—	—	—
006 Amibiasis	—	—	—	—	—	—	—	—	—
007 Otras enfermedades intestinales debidas a protozoarios	—	—	—	—	—	—	—	—	—
008 Infecciones intestinales debidas a otros organismos	—	—	—	—	—	—	—	—	—
009 Infección intestinal mal definida	—	—	—	—	—	—	—	—	—
010 Infección tuberculosa primaria	—	—	—	—	—	—	—	—	—
011 Tuberculosis pulmonar	3,21	11,64	4,26	—	—	—	6,34	8,39	27,49
012 Otras tuberculosis del aparato respiratorio	—	—	—	—	—	—	—	—	—
013 Tuberculosis meninges y del sistema nervioso central	—	—	—	—	—	—	—	—	—
014 Tuberculosis de los intestinos, del peritoneo y de los ganglios mesentéricos	—	—	—	—	—	—	—	—	—
015 Tuberculosis de los huesos y de las articulaciones	—	—	—	—	—	—	—	—	—
016 Tuberculosis del aparato genitourinario	—	—	—	3,60	—	3,52	—	—	—
017 Tuberculosis de otros órganos	—	—	—	—	—	—	—	—	—
018 Tuberculosis miliar	—	—	—	—	—	—	6,34	—	11,00
020 Peste	—	—	—	—	—	—	—	—	—
021 Tularemia	—	—	—	—	—	—	—	—	—
022 Carbunco	—	—	—	—	—	—	—	—	—
023 Brucelosis	—	—	—	—	—	—	—	—	—
024 Muermo	—	—	—	—	—	—	—	—	—
025 Melioidosis	—	—	—	—	—	—	—	—	—
026 Fiebre por mordedura de rata	—	—	—	—	—	—	—	—	—
027 Otras zoonosis bacterianas	—	—	—	—	—	—	—	—	—
030 Lepra	—	—	—	—	—	—	—	—	—
031 Enfermedades debidas a otras microbacterias	—	—	—	—	—	—	—	—	—
032 Difteria	—	—	—	—	—	—	—	—	—

I.5. MORTALIDAD ESPECIFICA POR EDAD Y CAUSA DETALLADA (999 RUBRICAS). TASAS POR 100.000 HABITANTES. HOMBRES (Continuación)

CAUSA	TOTAL	Menos de 1 año	De 1 a 4 años	De 5 a 9 años	De 10 a 14 años	De 15 a 19 años	De 20 a 24 años	De 25 a 29 años	De 30 a 34 años
033 Tos ferina	—	—	—	—	—	—	—	—	—
034 Angina esteptocócica y escarlatina	—	—	—	—	—	—	—	—	—
035 Erisipela	—	—	—	—	—	—	—	—	—
036 Infecciones meningocócicas	0,19	—	—	—	—	—	—	—	—
037 Tétanos	—	—	—	—	—	—	—	—	—
038 Septicemia	5,61	27,98	3,63	—	—	—	—	2,35	—
039 Actinomicosis	—	—	—	—	—	—	—	—	—
040 Otras enfermedades bacterianas	0,77	—	—	—	—	—	—	—	—
041 Infecciones bacterianas en afecciones clasificadas en otra parte y de sitios no especificados	0,19	—	—	—	—	—	—	—	—
045 Poliomieltis aguda	—	—	—	—	—	—	—	—	—
046 Infección del sistema nervioso central por virus lento	0,19	—	—	—	—	—	—	—	—
047 Meningitis debida a enterovirus	—	—	—	—	—	—	—	—	—
048 Otras enfermedades del sistema nervioso central debidas a enterovirus	—	—	—	—	—	—	—	—	—
049 Otras enfermedades víricas del sistema nervioso central no transmitidas por artrópodos	0,39	—	—	—	—	—	—	—	—
050 Viruela	—	—	—	—	—	—	—	—	—
051 Vacuna y paravacuna	—	—	—	—	—	—	—	—	—
052 Varicela	—	—	—	—	—	—	—	—	—
053 Herpes zoster	—	—	—	—	—	—	—	—	—
054 Herpes simple	—	—	—	—	—	—	—	—	—
055 Sarampión	—	—	—	—	—	—	—	—	—
056 Rubeola	—	—	—	—	—	—	—	—	—
057 Otros exantemas víricos	—	—	—	—	—	—	—	—	—
060 Fiebre amarilla	—	—	—	—	—	—	—	—	—
061 Dengue	—	—	—	—	—	—	—	—	—
062 Encefalitis víricas transmitidas por mosquitos	—	—	—	—	—	—	—	—	—
063 Encefalitis víricas transmitidas por garrapatas	—	—	—	—	—	—	—	—	—
064 Encefalitis víricas transmitidas por otros artrópodos y por los no especificados	—	—	—	—	—	—	—	—	—
065 Fiebres hemorrágicas transmitidas por artrópodos	—	—	—	—	—	—	—	—	—

1.5. MORTALIDAD ESPECIFICA POR EDAD Y CAUSA DETALLADA (999 RUBRICAS).
TASAS POR 100.000 HABITANTES. HOMBRES (Continuación)

CAUSA	De 35 a 39 años	De 40 a 44 años	De 45 a 49 años	De 50 a 54 años	De 55 a 59 años	De 60 a 64 años	De 65 a 69 años	De 70 a 74 años	De 75 y más años
033 Tos ferina	—	—	—	—	—	—	—	—	—
034 Angina estreptocócica y escarlatina	—	—	—	—	—	—	—	—	—
035 Erisipela	—	—	—	—	—	—	—	—	—
036 Infecciones meningocócicas	—	—	—	3,60	—	—	—	—	—
037 Tétanos	—	—	—	—	—	—	—	—	—
038 Septicemia	—	—	4,26	—	3,60	7,04	12,68	—	104,45
039 Actinomicosis	—	—	—	—	—	—	—	—	—
040 Otras enfermedades bacterianas	—	—	—	—	—	3,52	12,68	8,39	—
041 Infecciones bacterianas en afecciones clasificadas en otra parte y de sitios no especificados	—	—	—	—	—	—	—	—	5,50
045 Poliomieltis aguda	—	—	—	—	—	—	—	—	—
046 Infección del sistema nervioso central por virus lento	—	—	—	—	—	—	6,34	—	—
047 Meningitis debida a enterovirus	—	—	—	—	—	—	—	—	—
048 Otras enfermedades del sistema nervioso central debidas a enterovirus	—	—	—	—	—	—	—	—	—
049 Otras enfermedades víricas del sistema nervioso central no transmitidas por artrópodos	—	—	—	—	—	—	6,34	—	5,50
050 Viruela	—	—	—	—	—	—	—	—	—
051 Vacuna y paravacuna	—	—	—	—	—	—	—	—	—
052 Varicela	—	—	—	—	—	—	—	—	—
053 Herpes zoster	—	—	—	—	—	—	—	—	—
054 Herpes simple	—	—	—	—	—	—	—	—	—
055 Sarampión	—	—	—	—	—	—	—	—	—
056 Rubeola	—	—	—	—	—	—	—	—	—
057 Otros exantemas víricos	—	—	—	—	—	—	—	—	—
060 Fiebre amarilla	—	—	—	—	—	—	—	—	—
061 Dengue	—	—	—	—	—	—	—	—	—
062 Encefalitis víricas transmitidas por mosquitos	—	—	—	—	—	—	—	—	—
063 Encefalitis víricas transmitidas por garrapatas	—	—	—	—	—	—	—	—	—
064 Encefalitis víricas transmitidas por otros artrópodos y por los no especificados	—	—	—	—	—	—	—	—	—
065 Fiebres hemorrágicas transmitidas por artrópodos	—	—	—	—	—	—	—	—	—

1.5. MORTALIDAD ESPECIFICA POR EDAD Y CAUSA DETALLADA (999 RUBRICAS).
TASAS POR 100.000 HABITANTES. HOMBRES (Continuación)

CAUSA	TOTAL	Menos de 1 año	De 1 a 4 años	De 5 a 9 años	De 10 a 14 años	De 15 a 19 años	De 20 a 24 años	De 25 a 29 años	De 30 a 34 años
066 Otras enfermedades víricas transmitidas por artrópodos	—	—	—	—	—	—	—	—	—
070 Hepatitis vírica	—	—	—	—	—	—	—	—	—
071 Rabia	—	—	—	—	—	—	—	—	—
072 Fiebre urliana	—	—	—	—	—	—	—	—	—
073 Ornitosis	—	—	—	—	—	—	—	—	—
074 Enfermedades específicas debidas a virus Coxsackie	—	—	—	—	—	—	—	—	—
075 Mononucleosis infecciosa	—	—	—	—	—	—	—	—	—
076 Tracoma	—	—	—	—	—	—	—	—	—
077 Otras enfermedades de la conjuntiva debidas a virus y Chlamidias	—	—	—	—	—	—	—	—	—
078 Otras enfermedades debidas a virus y Chlamidias	—	—	—	—	—	—	—	—	—
079 Infecciones víricas en afecciones clasificadas en otra parte y de sitio no especificado	—	—	—	—	—	—	—	—	—
080 Tifus [epidémico] transmitido por piojos	—	—	—	—	—	—	—	—	—
081 Otros tifus	—	—	—	—	—	—	—	—	—
082 Rickettsiosis transmitidas por garrapatas	0,19	—	—	—	—	—	—	—	—
083 Otras rickettsiosis	—	—	—	—	—	—	—	—	—
084 Paludismo	—	—	—	—	—	—	—	—	—
085 Leishmaniasis	—	—	—	—	—	—	—	—	—
086 Tripanosomiasis	—	—	—	—	—	—	—	—	—
087 Fiebre recurrente	—	—	—	—	—	—	—	—	—
088 Otras enfermedades transmitidas por artrópodos	—	—	—	—	—	—	—	—	—
090 Sífilis congénita	—	—	—	—	—	—	—	—	—
091 Sífilis precoz sintomática	0,19	—	—	—	—	—	—	—	—
092 Sífilis precoz latente	—	—	—	—	—	—	—	—	—
093 Sífilis cardiovascular	—	—	—	—	—	—	—	—	—
094 Neurosífilis	0,19	—	—	—	—	—	—	—	—
095 Otras formas de sífilis tardía, con síntomas	—	—	—	—	—	—	—	—	—
096 Sífilis tardía latente	—	—	—	—	—	—	—	—	—
097 Otras sífilis y las no especificadas	—	—	—	—	—	—	—	—	—
098 Infecciones gonocócicas	—	—	—	—	—	—	—	—	—
099 Otras enfermedades venéreas	—	—	—	—	—	—	—	—	—
100 Leptospirosis	—	—	—	—	—	—	—	—	—
101 Angina de Vincent	—	—	—	—	—	—	—	—	—

**1.5. MORTALIDAD ESPECIFICA POR EDAD Y CAUSA DETALLADA (999 RUBRICAS).
TASAS POR 100.000 HABITANTES. HOMBRES (Continuación)**

CAUSA	De 35 a 39 años	De 40 a 44 años	De 45 a 49 años	De 50 a 54 años	De 55 a 59 años	De 60 a 64 años	De 65 a 69 años	De 70 a 74 años	De 75 y más años
066 Otras enfermedades víricas transmitidas por artrópodos	—	—	—	—	—	—	—	—	—
070 Hepatitis vírica	—	—	—	—	—	—	—	—	—
071 Rabia	—	—	—	—	—	—	—	—	—
072 Fiebre urliana	—	—	—	—	—	—	—	—	—
073 Ornitosis	—	—	—	—	—	—	—	—	—
074 Enfermedades específicas debidas a virus Coxsackie	—	—	—	—	—	—	—	—	—
075 Mononucleosis infecciosa	—	—	—	—	—	—	—	—	—
076 Tracoma	—	—	—	—	—	—	—	—	—
077 Otras enfermedades de la conjuntiva debidas a virus y Clamidas	—	—	—	—	—	—	—	—	—
078 Otras enfermedades debidas a virus y Clamidas	—	—	—	—	—	—	—	—	—
079 Infecciones víricas en afecciones clasificadas en otra parte y de sitio no especificado	—	—	—	—	—	—	—	—	—
080 Tifus [epidémico] transmitido por piojos	—	—	—	—	—	—	—	—	—
081 Otros tifus	—	—	—	—	—	—	—	—	—
082 Rickettsiosis transmitidas por garrapatas	—	—	—	—	—	—	—	—	5,50
083 Otras rickettsiosis	—	—	—	—	—	—	—	—	—
084 Paludismo	—	—	—	—	—	—	—	—	—
085 Leishmaniasis	—	—	—	—	—	—	—	—	—
086 Tripanosomiasis	—	—	—	—	—	—	—	—	—
087 Fiebre recurrente	—	—	—	—	—	—	—	—	—
088 Otras enfermedades transmitidas por artrópodos	—	—	—	—	—	—	—	—	—
090 Sífilis congénita	—	—	—	—	—	—	—	—	—
091 Sífilis precoz sintomática	—	—	—	—	3,60	—	—	—	—
092 Sífilis precoz latente	—	—	—	—	—	—	—	—	—
093 Sífilis cardiovascular	—	—	—	—	—	—	—	—	—
094 Neurosífilis	—	—	—	—	—	—	—	—	5,50
095 Otras formas de sífilis tardía, con síntomas	—	—	—	—	—	—	—	—	—
096 Sífilis tardía latente	—	—	—	—	—	—	—	—	—
097 Otras sífilis y las no especificadas	—	—	—	—	—	—	—	—	—
098 Infecciones gonocócicas	—	—	—	—	—	—	—	—	—
099 Otras enfermedades venéreas	—	—	—	—	—	—	—	—	—
100 Leptospirosis	—	—	—	—	—	—	—	—	—
101 Angina de Vincent	—	—	—	—	—	—	—	—	—

1.5. MORTALIDAD ESPECIFICA POR EDAD Y CAUSA DETALLADA (999 RUBRICAS). TASAS POR 100.000 HABITANTES. HOMBRES (Continuación)

CAUSA	TOTAL	Menos de 1 año	De 1 a 4 años	De 5 a 9 años	De 10 a 14 años	De 15 a 19 años	De 20 a 24 años	De 25 a 29 años	De 30 a 34 años
102 Frambesia	—	—	—	—	—	—	—	—	—
103 Pinta	—	—	—	—	—	—	—	—	—
104 Otras infecciones causadas por espiroquetas	—	—	—	—	—	—	—	—	—
110 Dermatofitosis	—	—	—	—	—	—	—	—	—
111 Otras dermatomicosis y las no especificadas	—	—	—	—	—	—	—	—	—
112 Candidiasis	—	—	—	—	—	—	—	—	—
114 Coccidioidomicosis	—	—	—	—	—	—	—	—	—
115 Histoplasmosis	—	—	—	—	—	—	—	—	—
116 Infección blastomicósica	—	—	—	—	—	—	—	—	—
117 Otras micosis	—	—	—	—	—	—	—	—	—
118 Micosis por patógenos facultativos	—	—	—	—	—	—	—	—	—
120 Esquistosomiasis [bilharziasis]	—	—	—	—	—	—	—	—	—
121 Otras infestaciones por trematodos	—	—	—	—	—	—	—	—	—
122 Equinococosis	—	—	—	—	—	—	—	—	—
123 Otras infestaciones por cestodos	—	—	—	—	—	—	—	—	—
124 Triquinosis	—	—	—	—	—	—	—	—	—
125 Filariasis y dracontiasis	—	—	—	—	—	—	—	—	—
126 Anquilostomiasis y necatoriasis	—	—	—	—	—	—	—	—	—
127 Otras helmintiasis intestinales	—	—	—	—	—	—	—	—	—
128 Otras helmintiasis y las no especificadas	0,19	—	—	—	—	—	—	—	—
129 Parasitosis intestinal, sin otra especificación	—	—	—	—	—	—	—	—	—
130 Toxoplasmosis	—	—	—	—	—	—	—	—	—
131 Tricomoniasis	—	—	—	—	—	—	—	—	—
132 Pediculosis e infestación por Phthirus	—	—	—	—	—	—	—	—	—
133 Acariasis	—	—	—	—	—	—	—	—	—
134 Otras infestaciones	—	—	—	—	—	—	—	—	—
135 Sarcoidosis	—	—	—	—	—	—	—	—	—
136 Otras enfermedades infecciosas y parasitarias y las no especificadas	0,19	—	—	—	—	—	—	—	—
137 Efectos tardíos de la tuberculosis	1,55	—	—	—	—	—	—	—	—
138 Efectos tardíos de la poliomeilitis aguda	—	—	—	—	—	—	—	—	—

**1.5. MORTALIDAD ESPECIFICA POR EDAD Y CAUSA DETALLADA (999 RUBRICAS).
TASAS POR 100.000 HABITANTES. HOMBRES (Continuación)**

CAUSA	De 35 a 39 años	De 40 a 44 años	De 45 a 49 años	De 50 a 54 años	De 55 a 59 años	De 60 a 64 años	De 65 a 69 años	De 70 a 74 años	De 75 y más años
102 Frambesia	—	—	—	—	—	—	—	—	—
103 Pinta	—	—	—	—	—	—	—	—	—
104 Otras infecciones causadas por espiroquetas	—	—	—	—	—	—	—	—	—
110 Dermatofitosis	—	—	—	—	—	—	—	—	—
111 Otras dermatomicosis y las no especificadas	—	—	—	—	—	—	—	—	—
112 Candidiasis	—	—	—	—	—	—	—	—	—
114 Coccidioidomicosis	—	—	—	—	—	—	—	—	—
115 Histoplasmosis	—	—	—	—	—	—	—	—	—
116 Infección blastomicósica	—	—	—	—	—	—	—	—	—
117 Otras micosis	—	—	—	—	—	—	—	—	—
118 Micosis por patógenos facultativos	—	—	—	—	—	—	—	—	—
120 Esquistosomiasis [bilharziasis]	—	—	—	—	—	—	—	—	—
121 Otras infestaciones por trematodos	—	—	—	—	—	—	—	—	—
122 Equinococosis	—	—	—	—	—	—	—	—	—
123 Otras infestaciones por cestodos	—	—	—	—	—	—	—	—	—
124 Triquinosis	—	—	—	—	—	—	—	—	—
125 Filariasis y dracontiasis	—	—	—	—	—	—	—	—	—
126 Anquilostomiasis y necatoriasis	—	—	—	—	—	—	—	—	—
127 Otras helmintiasis intestinales	—	—	—	—	—	—	—	—	—
128 Otras helmintiasis y las no especificadas	—	—	—	—	3,60	—	—	—	—
129 Parasitosis intestinal, sin otra especificación	—	—	—	—	—	—	—	—	—
130 Toxoplasmosis	—	—	—	—	—	—	—	—	—
131 Tricomoniasis	—	—	—	—	—	—	—	—	—
132 Pediculosis e infestación por Phthirus	—	—	—	—	—	—	—	—	—
133 Acariasis	—	—	—	—	—	—	—	—	—
134 Otras infestaciones	—	—	—	—	—	—	—	—	—
135 Sarcoidosis	—	—	—	—	—	—	—	—	—
136 Otras enfermedades infecciosas y parasitarias y las no especificadas	—	—	—	—	—	—	—	—	5,50
137 Efectos tardíos de la tuberculosis	—	3,88	—	—	—	7,04	—	—	27,49
138 Efectos tardíos de la poliomielitis aguda	—	—	—	—	—	—	—	—	—

1.5. MORTALIDAD ESPECIFICA POR EDAD Y CAUSA DETALLADA (999 RUBRICAS). TASAS POR 100.000 HABITANTES. HOMBRES (Continuación)

CAUSA	TOTAL	Menos de 1 año	De 1 a 4 años	De 5 a 9 años	De 10 a 14 años	De 15 a 19 años	De 20 a 24 años	De 25 a 29 años	De 30 a 34 años
139 Efectos tardíos de otras enfermedades infecciosas y parasitarias	—	—	—	—	—	—	—	—	—
140 Tumor maligno del labio	0,19	—	—	—	—	—	—	—	—
141 Tumor maligno de la lengua	1,74	—	—	—	—	—	—	—	—
142 Tumor maligno de las glándulas salivares mayores	—	—	—	—	—	—	—	—	—
143 Tumor maligno de la encía	—	—	—	—	—	—	—	—	—
144 Tumor maligno del suelo de la boca	0,77	—	—	—	—	—	—	—	—
145 Tumor maligno de otras partes y de las no especificadas de la boca	1,35	—	—	—	—	—	—	—	—
146 Tumor maligno de la bucofaringe	1,94	—	—	—	—	—	—	—	—
147 Tumor maligno de la nasofaringe	0,58	—	—	—	—	—	—	—	—
148 Tumor maligno de la laringofaringe	0,39	—	—	—	—	—	—	—	—
149 Tumor maligno de otros sitios y de los mal definidos de los labios, la cavidad bucal y la faringe	0,19	—	—	—	—	—	—	—	—
150 Tumor maligno del esófago	5,23	—	—	—	—	—	—	—	—
151 Tumor maligno del estómago	12,77	—	—	—	—	—	—	—	—
152 Tumor maligno del intestino delgado	0,39	—	—	—	—	—	—	—	—
153 Tumor maligno de colon	9,48	—	—	—	—	—	—	—	—
154 Tumor maligno del recto, de la porción rectosigmoide y del ano	4,06	—	—	—	—	—	—	—	—
155 Tumor maligno del hígado y de los conductos biliares intrahepáticos	6,77	—	—	—	—	—	—	—	—
156 Tumor maligno de la vesícula y de las vías biliares extrahepáticas	3,10	—	—	—	—	—	—	—	—
157 Tumor maligno del páncreas	5,42	—	—	—	—	—	—	—	—
158 Tumor maligno del peritoneo y del tejido retroperitoneal	0,58	—	—	—	—	—	—	—	—
159 Tumor maligno de otros sitios y de los mal definidos de los órganos digestivos y del peritoneo	2,13	—	—	—	—	—	—	—	—
160 Tumor maligno de las fosas nasales, del oído medio y de los senos paranasales	0,19	—	—	—	—	—	—	—	—
161 Tumor maligno de la laringe	9,10	—	—	—	—	—	—	—	—

**1.5. MORTALIDAD ESPECIFICA POR EDAD Y CAUSA DETALLADA (999 RUBRICAS).
TASAS POR 100.000 HABITANTES. HOMBRES (Continuación)**

CAUSA	De 35 a 39 años	De 40 a 44 años	De 45 a 49 años	De 50 a 54 años	De 55 a 59 años	De 60 a 64 años	De 65 a 69 años	De 70 a 74 años	De 75 y más años
139 Efectos tardíos de otras enfermedades infecciosas y parasitarias	—	—	—	—	—	—	—	—	—
140 Tumor maligno del labio	—	—	—	—	—	—	—	—	5,50
141 Tumor maligno de la lengua	—	—	8,52	3,60	7,20	7,04	6,34	—	5,50
142 Tumor maligno de las glándulas salivares mayores	—	—	—	—	—	—	—	—	—
143 Tumor maligno de la encía	—	—	—	—	—	—	—	—	—
144 Tumor maligno del suelo de la boca	—	—	4,26	3,60	—	7,04	—	—	—
145 Tumor maligno de otras partes y de las no especificadas de la boca	—	—	—	—	7,20	3,52	—	8,39	16,49
146 Tumor maligno de la bucofaringe	6,42	—	4,26	3,60	3,60	3,52	12,68	16,78	—
147 Tumor maligno de la nasofaringe	—	3,88	—	3,60	—	—	—	—	5,50
148 Tumor maligno de la laringofaringe	—	—	—	—	3,60	—	—	8,39	—
149 Tumor maligno de otros sitios y de los mal definidos de los labios, la cavidad bucal y la faringe	—	—	—	3,60	—	—	—	—	—
150 Tumor maligno del esófago	—	—	8,52	—	36,00	10,56	6,34	33,55	38,48
151 Tumor maligno del estómago	—	11,64	4,26	7,19	21,60	42,23	76,10	75,50	115,45
152 Tumor maligno del intestino delgado	—	—	—	—	—	3,52	—	8,39	—
153 Tumor maligno de colon	—	—	4,26	7,19	10,80	14,08	19,02	75,50	148,43
154 Tumor maligno del recto, de la porción rectosigmoide y del ano	—	—	12,78	—	3,60	14,08	31,71	8,39	38,48
155 Tumor maligno del hígado y de los conductos biliares intrahepáticos	—	—	—	—	21,60	17,59	50,73	58,72	49,48
156 Tumor maligno de la vesícula y de las vías biliares extrahepáticas	—	—	—	—	7,20	3,52	19,02	41,94	27,49
157 Tumor maligno del páncreas	3,21	—	8,52	3,60	7,20	24,63	25,37	—	60,47
158 Tumor maligno del peritoneo y del tejido retroperitoneal	—	—	—	—	7,20	—	—	8,39	—
159 Tumor maligno de otros sitios y de los mal definidos de los órganos digestivos y del peritoneo	—	—	—	—	3,60	3,52	6,34	—	43,98
160 Tumor maligno de las fosas nasales, del oído medio y de los senos paranasales	—	—	—	—	—	—	—	—	5,50
161 Tumor maligno de la laringe	—	7,76	12,78	14,39	28,80	31,67	50,73	50,33	38,48

1.5. MORTALIDAD ESPECIFICA POR EDAD Y CAUSA DETALLADA (999 RUBRICAS). TASAS POR 100.000 HABITANTES. HOMBRES (Continuación)

CAUSA	TOTAL	Menos de 1 año	De 1 a 4 años	De 5 a 9 años	De 10 a 14 años	De 15 a 19 años	De 20 a 24 años	De 25 a 29 años	De 30 a 34 años
162 Tumor maligno de la tráquea de los bronquios y del pulmón	51,68	—	—	—	—	—	—	—	3,05
163 Tumor maligno de la pleura	0,19	—	—	—	—	—	—	—	—
164 Tumor maligno del timo, del corazón y del mediastino	0,39	—	—	—	—	—	—	—	—
165 Tumor maligno de otros sitios y de los mal definidos del aparato respiratorio y de los órganos intratorácicos	0,19	—	—	—	—	—	—	—	—
170 Tumor maligno de los huesos y de los cartilagos articulares	2,13	—	—	—	2,07	—	4,05	—	6,10
171 Tumor maligno del tejido conjuntivo y de otros tejidos blandos	0,97	—	—	—	—	—	—	—	3,05
172 Melanoma maligno de la piel	0,58	—	—	—	—	—	—	—	—
173 Otro tumor maligno de la piel	2,52	—	—	—	—	—	—	—	—
174 Tumor maligno de la mama de la mujer	—	—	—	—	—	—	—	—	—
175 Tumor maligno de la mama del hombre	—	—	—	—	—	—	—	—	—
179 Tumor maligno del útero parte no especificada	—	—	—	—	—	—	—	—	—
180 Tumor maligno del cuello del útero	—	—	—	—	—	—	—	—	—
181 Tumor maligno de la placenta	—	—	—	—	—	—	—	—	—
182 Tumor maligno del cuerpo del útero	—	—	—	—	—	—	—	—	—
183 Tumor maligno del ovario y de otros anexos del útero	—	—	—	—	—	—	—	—	—
184 Tumor maligno de otros órganos genitales y de los no especificados de la mujer	—	—	—	—	—	—	—	—	—
185 Tumor maligno de la próstata	14,71	—	—	—	—	—	—	—	—
186 Tumor maligno del testículo	—	—	—	—	—	—	—	—	—
187 Tumor maligno del pene y de otros órganos genitales del hombre	0,58	—	—	—	—	—	—	—	—
188 Tumor maligno de la vejiga	13,94	—	—	—	—	—	—	—	—
189 Tumor maligno del riñón, de otros órganos urinarios y de los no especificados	4,84	—	—	2,10	—	—	—	—	—
190 Tumor maligno del ojo	—	—	—	—	—	—	—	—	—
191 Tumor maligno del encéfalo	5,23	—	—	—	2,07	1,97	—	2,35	—
192 Tumor maligno de otras partes y de las no especificadas del sistema nervioso	0,19	—	—	—	—	—	—	—	—
193 Tumor maligno de la glándula tiroides	—	—	—	—	—	—	—	—	—

I.5. MORTALIDAD ESPECIFICA POR EDAD Y CAUSA DETALLADA (999 RUBRICAS). TASAS POR 100.000 HABITANTES. HOMBRES (Continuación)

CAUSA	De 35 a 39 años	De 40 a 44 años	De 45 a 49 años	De 50 a 54 años	De 55 a 59 años	De 60 a 64 años	De 65 a 69 años	De 70 a 74 años	De 75 y más años
162 Tumor maligno de la tráquea, de los bronquios y del pulmón	—	42,67	34,07	57,54	104,40	186,50	361,47	243,27	346,34
163 Tumor maligno de la pleura	—	—	—	—	—	—	6,34	—	—
164 Tumor maligno del timo, del corazón y del mediastino	—	—	—	—	3,60	—	6,34	—	—
165 Tumor maligno de otros sitios y de los mal definidos del aparato respiratorio y de los órganos intratorácicos	—	—	—	—	—	—	—	—	5,50
170 Tumor maligno de los huesos y de los cartilagos articulares	—	—	4,26	3,60	—	7,04	—	8,39	5,50
171 Tumor maligno del tejido conjuntivo y de otros tejidos blandos	—	3,88	—	7,19	—	—	—	—	5,50
172 Melanoma maligno de la piel	3,21	—	—	3,60	—	—	—	8,39	—
173 Otro tumor maligno de la piel	—	—	—	—	—	3,52	6,34	25,17	43,98
174 Tumor maligno de la mama de la mujer	—	—	—	—	—	—	—	—	—
175 Tumor maligno de la mama del hombre	—	—	—	—	—	—	—	—	—
179 Tumor maligno del útero, parte no especificada	—	—	—	—	—	—	—	—	—
180 Tumor maligno del cuello del útero	—	—	—	—	—	—	—	—	—
181 Tumor maligno de la placenta	—	—	—	—	—	—	—	—	—
182 Tumor maligno del cuerpo del útero	—	—	—	—	—	—	—	—	—
183 Tumor maligno del ovario y de otros anexos del útero	—	—	—	—	—	—	—	—	—
184 Tumor maligno de otros órganos genitales y de los no especificados de la mujer	—	—	—	—	—	—	—	—	—
185 Tumor maligno de la próstata	—	—	—	3,60	7,20	3,52	107,81	75,50	252,89
186 Tumor maligno del testículo	—	—	—	—	—	—	—	—	—
187 Tumor maligno del pene y de otros órganos genitales del hombre	—	—	—	—	10,80	—	—	—	—
188 Tumor maligno de la vejiga	3,21	—	8,52	10,79	10,80	31,67	82,44	100,66	159,43
189 Tumor maligno del riñón, de otros órganos urinarios y de los no especificados	—	—	4,26	3,60	3,60	10,56	50,73	50,33	21,99
190 Tumor maligno del ojo	—	—	—	—	—	—	—	—	—
191 Tumor maligno del encéfalo	—	3,88	8,52	7,19	21,60	24,63	19,02	8,39	11,00
192 Tumor maligno de otras partes y de las no especificadas del sistema nervioso	—	—	—	—	—	3,52	—	—	—
193 Tumor maligno de la glándula tiroides	—	—	—	—	—	—	—	—	—

1.5. MORTALIDAD ESPECIFICA POR EDAD Y CAUSA DETALLADA (999 RUBRICAS). TASAS POR 100.000 HABITANTES. HOMBRES (Continuación)

CAUSA	TOTAL	Menos de 1 año	De 1 a 4 años	De 5 a 9 años	De 10 a 14 años	De 15 a 19 años	De 20 a 24 años	De 25 a 29 años	De 30 a 34 años
194 Tumor maligno de otras glándulas endocrinas y de órganos similares	0,39	—	—	—	—	—	—	—	—
195 Tumor maligno de otros sitios y de los mal definidos	2,52	—	—	—	—	—	—	—	—
196 Tumor maligno secundario y el no especificado de los ganglios linfáticos	—	—	—	—	—	—	—	—	—
197 Tumor maligno secundario de los aparatos respiratorio y digestivo	0,19	—	—	—	—	—	—	—	—
198 Tumor maligno secundario de otros sitios especificados	—	—	—	—	—	—	—	—	—
199 Tumor maligno de sitio no especificado	13,16	—	—	—	—	—	2,02	—	—
200 Linfoma y reticulosarcoma	—	—	—	—	—	—	—	—	—
201 Enfermedad de Hodgkin	0,97	—	—	—	—	—	—	4,70	—
202 Otro tumor maligno de los tejidos linfoides e histiocítico	3,10	—	—	—	—	—	—	—	—
203 Mieloma múltiple y neoplasias inmunoproliferativas	2,71	—	—	—	—	—	—	—	—
204 Leucemia linfóide	0,77	—	3,63	—	—	—	—	—	—
205 Leucemia mieloide	2,71	—	—	—	—	—	—	—	6,10
206 Leucemia monocítica	—	—	—	—	—	—	—	—	—
207 Otras leucemias especificadas	0,19	—	—	—	—	—	—	—	—
208 Leucemia de células de tipo no especificado	2,13	—	7,26	—	2,07	1,97	—	—	3,05
210 Tumor benigno del labio, de la cavidad bucal y de la faringe	—	—	—	—	—	—	—	—	—
211 Tumor benigno de otras partes del aparato digestivo	—	—	—	—	—	—	—	—	—
212 Tumor benigno de los órganos respiratorios e intratorácicos	—	—	—	—	—	—	—	—	—
213 Tumor benigno de hueso y de cartilago articular	—	—	—	—	—	—	—	—	—
214 Lipoma	—	—	—	—	—	—	—	—	—
215 Otro tumor benigno del tejido conjuntivo y de otros tejidos blandos	—	—	—	—	—	—	—	—	—
216 Tumor benigno de la piel	—	—	—	—	—	—	—	—	—
217 Tumor benigno de la mama	—	—	—	—	—	—	—	—	—
218 Leiomioma uterino	—	—	—	—	—	—	—	—	—
219 Otro tumor benigno del útero	—	—	—	—	—	—	—	—	—

1.5. MORTALIDAD ESPECIFICA POR EDAD Y CAUSA DETALLADA (999 RUBRICAS). TASAS POR 100.000 HABITANTES. HOMBRES (Continuación)

CAUSA	De 35 a 39 años	De 40 a 44 años	De 45 a 49 años	De 50 a 54 años	De 55 a 59 años	De 60 a 64 años	De 65 a 69 años	De 70 a 74 años	De 75 y más años
194 Tumor maligno de otras glándulas endocrinas y de órganos similares	—	—	—	—	—	7,04	—	—	—
195 Tumor maligno de otros sitios y de los mal definidos	3,21	—	—	3,60	—	7,04	—	16,78	38,48
196 Tumor maligno secundario y el no especificado de los ganglios linfáticos	—	—	—	—	—	—	—	—	—
197 Tumor maligno secundario de los aparatos respiratorio y digestivo	—	—	—	3,60	—	—	—	—	—
198 Tumor maligno secundario de otros sitios especificados	—	—	—	—	—	—	—	—	—
199 Tumor maligno de sitio no especificado	—	—	25,55	17,98	7,20	42,23	44,39	117,44	115,45
200 Linfoma y reticulosarcoma	—	—	—	—	—	—	—	—	5,50
201 Enfermedad de Hodgkin	—	—	—	3,60	—	—	—	8,39	27,49
202 Otro tumor maligno de los tejidos linfoides e histiocítico	—	3,88	—	7,19	3,60	3,52	31,71	8,39	32,99
203 Mieloma múltiple y neoplasias inmunoproliferativas	—	—	4,26	—	10,80	7,04	12,68	—	—
204 Leucemia linfocítica	—	—	—	3,60	—	—	6,34	8,39	21,99
205 Leucemia mielocítica	3,21	—	4,26	3,60	—	—	6,34	33,55	—
206 Leucemia monocítica	—	—	—	—	—	—	—	—	—
207 Otras leucemias especificadas	—	—	—	3,60	—	—	—	—	—
208 Leucemia de células de tipo no especificado	—	—	4,26	3,60	—	7,04	—	16,78	—
210 Tumor benigno del labio, de la cavidad bucal y de la faringe	—	—	—	—	—	—	—	—	—
211 Tumor benigno de otras partes del aparato digestivo	—	—	—	—	—	—	—	—	—
212 Tumor benigno de los órganos respiratorios e intratorácicos	—	—	—	—	—	—	—	—	—
213 Tumor benigno de hueso y de cartílago articular	—	—	—	—	—	—	—	—	—
214 Lipoma	—	—	—	—	—	—	—	—	—
215 Otro tumor benigno del tejido conjuntivo y de otros tejidos blandos	—	—	—	—	—	—	—	—	—
216 Tumor benigno de la piel	—	—	—	—	—	—	—	—	—
217 Tumor benigno de la mama	—	—	—	—	—	—	—	—	—
218 Leiomioma uterino	—	—	—	—	—	—	—	—	—
219 Otro tumor benigno del útero	—	—	—	—	—	—	—	—	—

1.5. MORTALIDAD ESPECIFICA POR EDAD Y CAUSA DETALLADA (999 RUBRICAS). TASAS POR 100.000 HABITANTES. HOMBRES (Continuación)

CAUSA	TOTAL	Menos de 1 año	De 1 a 4 años	De 5 a 9 años	De 10 a 14 años	De 15 a 19 años	De 20 a 24 años	De 25 a 29 años	De 30 a 34 años
220 Tumor benigno del ovario	—	—	—	—	—	—	—	—	—
221 Tumor benigno de otros órganos genitales de la mujer	—	—	—	—	—	—	—	—	—
222 Tumor benigno de los órganos genitales del hombre	0,39	—	—	—	—	—	—	—	—
223 Tumor benigno del riñón y de otros órganos urinarios	0,19	—	—	—	—	—	—	—	—
224 Tumor benigno del ojo	—	—	—	—	—	—	—	—	—
225 Tumor benigno del encéfalo y de otras partes del sistema nervioso	—	—	—	—	—	—	—	—	—
226 Tumor benigno de la glándula tiroides	—	—	—	—	—	—	—	—	—
227 Tumor benigno de otras glándulas endocrinas y de órganos similares	0,19	—	—	—	—	—	—	—	—
228 Hemangioma y linfangioma, de cualquier sitio	0,19	—	—	—	—	—	—	—	—
229 Tumor benigno de otro sitio y de los no especificados	—	—	—	—	—	—	—	—	—
230 Carcinoma in situ de órganos digestivos	—	—	—	—	—	—	—	—	—
231 Carcinoma in situ del aparato respiratorio	—	—	—	—	—	—	—	—	—
232 Carcinoma in situ de la piel	—	—	—	—	—	—	—	—	—
233 Carcinoma in situ de la mama y del aparato genitourinario	—	—	—	—	—	—	—	—	—
234 Carcinoma in situ de otros sitios y de los no especificados	—	—	—	—	—	—	—	—	—
235 Tumor de evolución incierta de los aparatos digestivo y respiratorio	—	—	—	—	—	—	—	—	—
236 Tumor de evolución incierta de los órganos genitourinarios	0,58	—	—	—	—	—	—	—	—
237 Tumor de evolución incierta de las glándulas endocrinas y del sistema nervioso	—	—	—	—	—	—	—	—	—
238 Tumor de evolución incierta de los otros sitios y tejidos de los no especificados	0,58	—	—	—	—	—	—	—	—
239 Tumor de naturaleza no especificada	5,61	—	—	—	—	1,97	—	2,35	—
240 Bocio simple y el no especificado	—	—	—	—	—	—	—	—	—
241 Bocio nodular no tóxico	—	—	—	—	—	—	—	—	—
242 Tirotoxicosis con o sin bocio	—	—	—	—	—	—	—	—	—

1.5. MORTALIDAD ESPECIFICA POR EDAD Y CAUSA DETALLADA (999 RUBRICAS). TASAS POR 100.000 HABITANTES. HOMBRES (Continuación)

CAUSA	De 35 a 39 años	De 40 a 44 años	De 45 a 49 años	De 50 a 54 años	De 55 a 59 años	De 60 a 64 años	De 65 a 69 años	De 70 a 74 años	De 75 y más años
220 Tumor benigno del ovario	—	—	—	—	—	—	—	—	—
221 Tumor benigno de otros órganos genitales de la mujer	—	—	—	—	—	—	—	—	—
222 Tumor benigno de los órganos genitales del hombre	—	—	—	—	—	—	—	—	11,00
223 Tumor benigno del riñón y de otros órganos urinarios	—	—	—	—	—	—	—	—	5,50
224 Tumor benigno del ojo	—	—	—	—	—	—	—	—	—
225 Tumor benigno del encéfalo y de otras partes del sistema nervioso	—	—	—	—	—	—	—	—	—
226 Tumor benigno de la glándula tiroides	—	—	—	—	—	—	—	—	—
227 Tumor benigno de otras glándulas endocrinas y de órganos similares	—	—	—	—	—	3,52	—	—	—
228 Hemangioma y linfangioma, de cualquier sitio	—	—	—	—	—	—	—	—	5,50
229 Tumor benigno de otro sitio y de los no especificados	—	—	—	—	—	—	—	—	—
230 Carcinoma in situ de órganos digestivos	—	—	—	—	—	—	—	—	—
231 Carcinoma in situ del aparato respiratorio	—	—	—	—	—	—	—	—	—
232 Carcinoma in situ de la piel	—	—	—	—	—	—	—	—	—
233 Carcinoma in situ de la mama y del aparato genitourinario	—	—	—	—	—	—	—	—	—
234 Carcinoma in situ de otros sitios y de los no especificados	—	—	—	—	—	—	—	—	—
235 Tumor de evolución incierta de los aparatos digestivo y respiratorio	—	—	—	—	—	—	—	—	—
236 Tumor de evolución incierta de los órganos genitourinarios	—	—	—	—	—	—	—	—	16,49
237 Tumor de evolución incierta de las glándulas endocrinas y del sistema nervioso	—	—	—	—	—	—	—	—	—
238 Tumor de evolución incierta de los otros sitios y tejidos de los no especificados	3,21	—	—	—	—	—	6,34	—	5,50
239 Tumor de naturaleza no especificada	—	—	4,26	10,79	18,00	14,08	25,37	16,78	43,98
240 Bocio simple y el no especificado	—	—	—	—	—	—	—	—	—
241 Bocio nodular no tóxico	—	—	—	—	—	—	—	—	—
242 Tirotoxicosis con o sin bocio	—	—	—	—	—	—	—	—	—

1.5. MORTALIDAD ESPECIFICA POR EDAD Y CAUSA DETALLADA (999 RUBRICAS). TASAS POR 100.000 HABITANTES. HOMBRES (Continuación)

CAUSA	TOTAL	Menos de 1 año	De 1 a 4 años	De 5 a 9 años	De 10 a 14 años	De 15 a 19 años	De 20 a 24 años	De 25 a 29 años	De 30 a 34 años
243 Hipotiroidismo congénito	—	—	—	—	—	—	—	—	—
244 Hipotiroidismo adquirido	—	—	—	—	—	—	—	—	—
245 Tiroiditis	—	—	—	—	—	—	—	—	—
246 Otros trastornos	—	—	—	—	—	—	—	—	—
250 Diabetes mellitus	16,45	—	—	—	—	—	—	—	—
251 Otros trastornos de la secreción interna del páncreas	0,19	—	—	—	—	—	—	—	3,05
252 Trastornos de las glándulas paratiroides	—	—	—	—	—	—	—	—	—
253 Trastornos de la hipófisis y de la regulación hipotalámica	—	—	—	—	—	—	—	—	—
254 Enfermedades del timo	—	—	—	—	—	—	—	—	—
255 Trastornos de las glándulas suprarrenales	—	—	—	—	—	—	—	—	—
256 Disfunción ovárica	—	—	—	—	—	—	—	—	—
257 Disfunción testicular	—	—	—	—	—	—	—	—	—
258 Disfunción poliglandular y trastornos relacionados	—	—	—	—	—	—	—	—	—
259 Otros trastornos endocrinos	0,19	—	—	—	—	—	—	—	—
260 Kwashiorkor	—	—	—	—	—	—	—	—	—
261 Marasmo nutricional	—	—	—	—	—	—	—	—	—
262 Otra desnutrición proteinocalórica grave	0,19	—	—	—	—	—	—	—	—
263 Otras formas de desnutrición proteinocalórica y las no especificadas	—	—	—	—	—	—	—	—	—
264 Deficiencia de vitamina A	—	—	—	—	—	—	—	—	—
265 Estados de deficiencia de tiamina y de niacina	—	—	—	—	—	—	—	—	—
266 Deficiencia de componentes del complejo B	—	—	—	—	—	—	—	—	—
267 Deficiencia de ácido ascórbico	—	—	—	—	—	—	—	—	—
268 Deficiencia de vitamina D	—	—	—	—	—	—	—	—	—
269 Otras deficiencias nutricionales	—	—	—	—	—	—	—	—	—
270 Trastornos del transporte y del metabolismo de los aminoácidos	—	—	—	—	—	—	—	—	—
271 Trastornos del transporte y del metabolismo de los carbohidratos	—	—	—	—	—	—	—	—	—
272 Trastornos del metabolismo de los lípidos	—	—	—	—	—	—	—	—	—
273 Trastornos del metabolismo de las proteínas del plasma	0,19	—	—	—	—	—	—	—	—

**1.5. MORTALIDAD ESPECIFICA POR EDAD Y CAUSA DETALLADA (999 RUBRICAS).
TASAS POR 100.000 HABITANTES. HOMBRES (Continuación)**

CAUSA	De 35 a 39 años	De 40 a 44 años	De 45 a 49 años	De 50 a 54 años	De 55 a 59 años	De 60 a 64 años	De 65 a 69 años	De 70 a 74 años	De 75 y más años
243 Hipotiroidismo congénito	—	—	—	—	—	—	—	—	—
244 Hipotiroidismo adquirido	—	—	—	—	—	—	—	—	—
245 Tiroiditis	—	—	—	—	—	—	—	—	—
246 Otros trastornos	—	—	—	—	—	—	—	—	—
250 Diabetes mellitus	—	—	4,26	17,98	18,00	17,59	88,78	92,27	241,89
251 Otros trastornos de la secreción interna del páncreas	—	—	—	—	—	—	—	—	—
252 Trastornos de las glándulas paratiroides	—	—	—	—	—	—	—	—	—
253 Trastornos de la hipófisis y de la regulación hipotalámica	—	—	—	—	—	—	—	—	—
254 Enfermedades del timo	—	—	—	—	—	—	—	—	—
255 Trastornos de las glándulas suprarrenales	—	—	—	—	—	—	—	—	—
256 Disfunción ovárica	—	—	—	—	—	—	—	—	—
257 Disfunción testicular	—	—	—	—	—	—	—	—	—
258 Disfunción poliglandular y trastornos relacionados	—	—	—	—	—	—	—	—	—
259 Otros trastornos endocrinos	—	—	—	—	—	—	—	—	5,50
260 Kwashiorkor	—	—	—	—	—	—	—	—	—
261 Marasmo nutricional	—	—	—	—	—	—	—	—	—
262 Otra desnutrición proteínocalórica grave	—	—	—	—	—	—	—	—	5,50
263 Otras formas de desnutrición proteínocalórica y las no especificadas	—	—	—	—	—	—	—	—	—
264 Deficiencia de vitamina A	—	—	—	—	—	—	—	—	—
265 Estados de deficiencia de tiamina y de niacina	—	—	—	—	—	—	—	—	—
266 Deficiencia de componentes del complejo B	—	—	—	—	—	—	—	—	—
267 Deficiencia de ácido ascórbico	—	—	—	—	—	—	—	—	—
268 Deficiencia de vitamina D	—	—	—	—	—	—	—	—	—
269 Otras deficiencias nutricionales	—	—	—	—	—	—	—	—	—
270 Trastornos del transporte y del metabolismo de los aminoácidos	—	—	—	—	—	—	—	—	—
271 Trastornos del transporte y del metabolismo de los carbohidratos	—	—	—	—	—	—	—	—	—
272 Trastornos del metabolismo de los lípidos	—	—	—	—	—	—	—	—	—
273 Trastornos del metabolismo de las proteínas del plasma	—	—	—	—	—	—	—	—	5,50

1.5. MORTALIDAD ESPECIFICA POR EDAD Y CAUSA DETALLADA (999 RUBRICAS). TASAS POR 100.000 HABITANTES. HOMBRES (Continuación)

CAUSA	TOTAL	Menos de 1 año	De 1 a 4 años	De 5 a 9 años	De 10 a 14 años	De 15 a 19 años	De 20 a 24 años	De 25 a 29 años	De 30 a 34 años
274 Gota	—	—	—	—	—	—	—	—	—
275 Trastornos del metabolismo de los minerales	—	—	—	—	—	—	—	—	—
276 Trastornos de los líquidos, de los electrolitos y del equilibrio acidobásico	0,39	—	—	—	—	—	—	—	—
277 Otros trastornos del metabolismo y los no especificados	0,97	—	3,63	—	4,13	—	2,02	—	—
278 Obesidad y otras formas de hiperalimentación	—	—	—	—	—	—	—	—	—
279 Trastornos del mecanismo de la inmunidad	2,32	—	—	—	2,07	3,94	—	2,35	15,26
280 Anemias por deficiencia de hierro	—	—	—	—	—	—	—	—	—
281 Otras anemias por deficiencia	0,19	—	—	—	—	—	—	—	—
282 Anemias hemolíticas hereditarias	—	—	—	—	—	—	—	—	—
283 Anemias hemolíticas adquiridas	0,19	—	—	—	—	—	—	—	—
284 Anemia aplásica	0,77	—	—	—	—	—	—	—	—
285 Otras anemias y las no especificadas	0,58	—	—	—	—	—	2,02	—	—
286 Defectos de la coagulación	0,39	—	—	—	—	—	—	—	—
287 Púrpura	0,39	—	—	—	—	—	—	—	—
288 Enfermedades de los leucocitos	0,19	—	—	—	—	—	—	—	—
289 Otras enfermedades de la sangre y de los órganos hematopoyéticos	0,39	—	—	—	—	—	—	—	—
290 Psicosis orgánicas senil y presenil	6,39	—	—	—	—	—	—	—	—
291 Psicosis alcohólicas	—	—	—	—	—	—	—	—	—
292 Psicosis debidas a drogas	—	—	—	—	—	—	—	—	—
293 Psicosis orgánicas transitorias	—	—	—	—	—	—	—	—	—
294 Otras psicosis orgánicas (crónicas)	—	—	—	—	—	—	—	—	—
295 Psicosis esquizofrénica	0,19	—	—	—	—	—	—	—	—
296 Psicosis afectivas	—	—	—	—	—	—	—	—	—
297 Estados paranoides	—	—	—	—	—	—	—	—	—
298 Otras psicosis no orgánicas	—	—	—	—	—	—	—	—	—
299 Psicosis peculiares de la niñez	—	—	—	—	—	—	—	—	—
300 Trastornos neuróticos	—	—	—	—	—	—	—	—	—
301 Trastornos de la personalidad	—	—	—	—	—	—	—	—	—
302 Desviaciones y trastornos sexuales	—	—	—	—	—	—	—	—	—

1.5. MORTALIDAD ESPECIFICA POR EDAD Y CAUSA DETALLADA (999 RUBRICAS). TASAS POR 100.000 HABITANTES. HOMBRES (Continuación)

CAUSA	De 35 a 39 años	De 40 a 44 años	De 45 a 49 años	De 50 a 54 años	De 55 a 59 años	De 60 a 64 años	De 65 a 69 años	De 70 a 74 años	De 75 y más años
274 Gota	—	—	—	—	—	—	—	—	—
275 Trastornos del metabolismo de los minerales	—	—	—	—	—	—	—	—	—
276 Trastornos de los líquidos, de los electrolitos y del equilibrio acidobásico	—	—	—	—	—	—	—	—	11,00
277 Otros trastornos del metabolismo y los no especificados	—	—	—	—	—	—	6,34	—	—
278 Obesidad y otras formas de hiperalimentación	—	—	—	—	—	—	—	—	—
279 Trastornos del mecanismo de la inmunidad	3,21	3,88	—	—	3,60	—	—	—	—
280 Anemias por deficiencia de hierro	—	—	—	—	—	—	—	—	—
281 Otras anemias por deficiencia	—	—	—	—	—	—	—	8,39	—
282 Anemias hemolíticas hereditarias	—	—	—	—	—	—	—	—	—
283 Anemias hemolíticas adquiridas	—	—	—	—	—	3,52	—	—	—
284 Anemia aplástica	—	—	—	—	—	—	6,34	8,39	11,00
285 Otras anemias y las no especificadas	—	—	—	—	—	—	—	—	11,00
286 Defectos de la coagulación	—	—	—	—	—	7,04	—	—	—
287 Púrpura	—	—	—	—	—	—	—	8,39	5,50
288 Enfermedades de los leucocitos	—	—	—	—	—	—	—	—	5,50
289 Otras enfermedades de la sangre y de los órganos hematopoyéticos	—	—	—	—	—	—	—	8,39	5,50
290 Psicosis orgánicas senil y presenil	—	—	—	—	—	3,52	6,34	16,78	159,43
291 Psicosis alcohólicas	—	—	—	—	—	—	—	—	—
292 Psicosis debidas a drogas	—	—	—	—	—	—	—	—	—
293 Psicosis orgánicas transitorias	—	—	—	—	—	—	—	—	—
294 Otras psicosis orgánicas (crónicas)	—	—	—	—	—	—	—	—	—
295 Psicosis esquizofrénica	—	—	—	—	—	—	—	—	5,50
296 Psicosis afectivas	—	—	—	—	—	—	—	—	—
297 Estados paranoides	—	—	—	—	—	—	—	—	—
298 Otras psicosis no orgánicas	—	—	—	—	—	—	—	—	—
299 Psicosis peculiares de la niñez	—	—	—	—	—	—	—	—	—
300 Trastornos neuróticos	—	—	—	—	—	—	—	—	—
301 Trastornos de la personalidad	—	—	—	—	—	—	—	—	—
302 Desviaciones y trastornos sexuales	—	—	—	—	—	—	—	—	—

1.5. MORTALIDAD ESPECIFICA POR EDAD Y CAUSA DETALLADA (999 RUBRICAS). TASAS POR 100.000 HABITANTES. HOMBRES (Continuación)

CAUSA	TOTAL	Menos de 1 año	De 1 a 4 años	De 5 a 9 años	De 10 a 14 años	De 15 a 19 años	De 20 a 24 años	De 25 a 29 años	De 30 a 34 años
303 Síndrome de dependencia del alcohol	0,77	—	—	—	—	—	—	2,35	—
304 Dependencia de las drogas	0,19	—	—	—	—	—	—	2,35	—
305 Abuso de drogas, sin dependencia	0,19	—	—	—	—	—	—	—	—
306 Alteraciones de las funciones corporales originadas por factores mentales	—	—	—	—	—	—	—	—	—
307 Síntomas o síndromes especiales no clasificados en otra parte	—	—	—	—	—	—	—	—	—
308 Reacción aguda ante gran tensión	—	—	—	—	—	—	—	—	—
309 Reacción de adaptación	—	—	—	—	—	—	—	—	—
310 Trastornos mentales específicos no psicóticos consecutivos a lesión orgánica del encéfalo	—	—	—	—	—	—	—	—	—
311 Trastorno depresivo no clasificado en otra parte	—	—	—	—	—	—	—	—	—
312 Perturbación de la conducta no clasificada en otra parte	—	—	—	—	—	—	—	—	—
313 Perturbación de las emociones peculiares de la niñez y de la adolescencia	—	—	—	—	—	—	—	—	—
314 Síndrome hiperkinético de la niñez	—	—	—	—	—	—	—	—	—
315 Retardo selectivo del desarrollo	—	—	—	—	—	—	—	—	—
316 Factores psíquicos asociados con enfermedades clasificadas en otra parte	—	—	—	—	—	—	—	—	—
317 Retraso mental discreto	—	—	—	—	—	—	—	—	—
318 Retraso mental de otro grado especificado	—	—	—	—	—	—	—	—	—
319 Retraso mental de grado no especificado	—	—	—	—	—	—	—	—	—
320 Meningitis bacteriana	0,19	—	—	—	—	—	—	—	—
321 Meningitis debidas a otros organismos	—	—	—	—	—	—	—	—	—
322 Meningitis de causa no especificada	0,39	—	—	—	—	—	—	—	—
323 Encefalitis, mielitis y encefalomielitis	—	—	—	—	—	—	—	—	—
324 Abscesos intracraneal e intrarraquídeo	0,19	—	—	—	2,07	—	—	—	—
325 Flebitis y tromboflebitis de los senos venosos intracraneales	—	—	—	—	—	—	—	—	—

1.5. MORTALIDAD ESPECIFICA POR EDAD Y CAUSA DETALLADA (999 RUBRICAS).
TASAS POR 100.000 HABITANTES. HOMBRES (Continuación)

CAUSA	De 35 a 39 años	De 40 a 44 años	De 45 a 49 años	De 50 a 54 años	De 55 a 59 años	De 60 a 64 años	De 65 a 69 años	De 70 a 74 años	De 75 y más años
303 Síndrome de dependencia del alcohol	—	—	—	—	—	—	—	16,78	5,50
304 Dependencia de las drogas	—	—	—	—	—	—	—	—	—
305 Abuso de drogas, sin dependencia	3,21	—	—	—	—	—	—	—	—
306 Alteraciones de las funciones corporales originadas por factores mentales	—	—	—	—	—	—	—	—	—
307 Síntomas o síndromes especiales no clasificados en otra parte	—	—	—	—	—	—	—	—	—
308 Reacción aguda ante gran tensión	—	—	—	—	—	—	—	—	—
309 Reacción de adaptación	—	—	—	—	—	—	—	—	—
310 Trastornos mentales específicos no psicóticos consecutivos a lesión orgánica del encéfalo	—	—	—	—	—	—	—	—	—
311 Trastorno depresivo no clasificado en otra parte	—	—	—	—	—	—	—	—	—
312 Perturbación de la conducta no clasificada en otra parte	—	—	—	—	—	—	—	—	—
313 Perturbación de las emociones peculiares de la niñez y de la adolescencia	—	—	—	—	—	—	—	—	—
314 Síndrome hiperkinético de la niñez	—	—	—	—	—	—	—	—	—
315 Retardo selectivo del desarrollo	—	—	—	—	—	—	—	—	—
316 Factores psíquicos asociados con enfermedades clasificadas en otra parte	—	—	—	—	—	—	—	—	—
317 Retraso mental discreto	—	—	—	—	—	—	—	—	—
318 Retraso mental de otro grado especificado	—	—	—	—	—	—	—	—	—
319 Retraso mental de grado no especificado	—	—	—	—	—	—	—	—	—
320 Meningitis bacteriana	—	—	—	—	—	—	6,34	—	—
321 Meningitis debidas a otros organismos	—	—	—	—	—	—	—	—	—
322 Meningitis de causa no especificada	—	3,88	4,26	—	—	—	—	—	—
323 Encefalitis, mielitis y encefalomielitis	—	—	—	—	—	—	—	—	—
324 Abscesos intracraneal e intrarraquídeo	—	—	—	—	—	—	—	—	—
325 Flebitis y tromboflebitis de los senos venosos intracraneales	—	—	—	—	—	—	—	—	—

1.5. MORTALIDAD ESPECIFICA POR EDAD Y CAUSA DETALLADA (999 RUBRICAS). TASAS POR 100.000 HABITANTES. HOMBRES (Continuación)

CAUSA	TOTAL	Menos de 1 año	De 1 a 4 años	De 5 a 9 años	De 10 a 14 años	De 15 a 19 años	De 20 a 24 años	De 25 a 29 años	De 30 a 34 años
326 Efectos tardíos de absceso o de infección piógena intracraneales	—	—	—	—	—	—	—	—	—
330 Degeneración cerebral generalmente manifiesta en la infancia	0,19	—	3,63	—	—	—	—	—	—
331 Otra degeneración cerebral	1,94	—	—	—	—	—	—	—	—
332 Enfermedad de Parkinson	3,10	—	—	—	—	—	—	—	—
333 Otras enfermedades extrapiramidales y otros trastornos con movimientos anormales	—	—	—	—	—	—	—	—	—
334 Enfermedad médula cerebelosa	—	—	—	—	—	—	—	—	—
335 Enfermedad de las células del cuerpo anterior	0,77	—	—	—	—	—	—	—	—
336 Otra enfermedad de la médula espinal	0,19	—	—	—	—	—	—	—	—
337 Trastornos del sistema nervioso autónomo	—	—	—	—	—	—	—	—	—
340 Esclerosis en placas	0,39	—	—	—	—	—	—	—	—
341 Otras enfermedades desmielinizantes del sistema nervioso central	0,39	—	—	—	—	—	—	—	—
342 Hemiplejía	0,19	—	—	—	—	—	—	—	—
343 Parálisis cerebral infantil	0,77	—	—	2,10	—	1,97	—	—	—
344 Otros síndromes paralíticos	0,58	—	—	—	—	—	—	—	—
345 Epilepsia	1,16	—	—	—	—	—	4,05	2,35	—
346 Jaqueca	—	—	—	—	—	—	—	—	—
347 Cataplexia y narcolepsia	—	—	—	—	—	—	—	—	—
348 Otras afecciones del encéfalo	1,16	13,99	3,63	—	—	—	—	—	—
349 Otros trastornos y los no especificados del sistema nervioso	—	—	—	—	—	—	—	—	—
350 Trastornos del nervio trigémino	—	—	—	—	—	—	—	—	—
351 Trastornos del nervio facial	—	—	—	—	—	—	—	—	—
352 Trastornos de otro nervio craneal	—	—	—	—	—	—	—	—	—
353 Trastornos de las raíces y los plexos nerviosos	—	—	—	—	—	—	—	—	—
354 Mononeuritis del miembro superior y mononeuritis múltiple	—	—	—	—	—	—	—	—	—
355 Mononeuritis del miembro inferior	—	—	—	—	—	—	—	—	—
356 Neuropatía periférica idiopática y hereditaria	—	—	—	—	—	—	—	—	—

1.5. MORTALIDAD ESPECIFICA POR EDAD Y CAUSA DETALLADA (999 RUBRICAS). TASAS POR 100.000 HABITANTES. HOMBRES (Continuación)

CAUSA	De 35 a 39 años	De 40 a 44 años	De 45 a 49 años	De 50 a 54 años	De 55 a 59 años	De 60 a 64 años	De 65 a 69 años	De 70 a 74 años	De 75 y más años
326 Efectos tardíos de absceso o de infección piógena intracraneales	—	—	—	—	—	—	—	—	—
330 Degeneración cerebral generalmente manifiesta en la infancia	—	—	—	—	—	—	—	—	—
331 Otra degeneración cerebral	—	—	—	—	—	10,56	6,34	16,78	21,99
332 Enfermedad de Parkinson	—	—	—	—	3,60	—	12,68	58,72	32,99
333 Otras enfermedades extrapiramidales y otros trastornos con movimientos anormales	—	—	—	—	—	—	—	—	—
334 Enfermedad médula cerebelosa	—	—	—	—	—	—	—	—	—
335 Enfermedad de las células del cuerpo anterior	—	—	—	3,60	—	10,56	—	—	—
336 Otra enfermedad de la médula espinal	—	—	—	—	—	—	—	—	5,50
337 Trastornos del sistema nervioso autónomo	—	—	—	—	—	—	—	—	—
340 Esclerosis en placas	—	—	—	3,60	3,60	—	—	—	—
341 Otras enfermedades desmielinizantes del sistema nervioso central	—	—	—	—	—	—	—	—	11,00
342 Hemiplejía	—	—	—	—	—	—	—	8,39	—
343 Parálisis cerebral infantil	3,21	—	—	—	—	3,52	—	—	—
344 Otros síndromes paralíticos	—	—	—	—	—	—	—	—	16,49
345 Epilepsia	—	—	—	—	7,20	—	—	—	5,50
346 Jaqueca	—	—	—	—	—	—	—	—	—
347 Cataplexia y narcolepsia	—	—	—	—	—	—	—	—	—
348 Otras afecciones del encéfalo	—	—	—	3,60	7,20	—	—	8,39	—
349 Otros trastornos y los no especificados del sistema nervioso	—	—	—	—	—	—	—	—	—
350 Trastornos del nervio trigémino	—	—	—	—	—	—	—	—	—
351 Trastornos del nervio facial	—	—	—	—	—	—	—	—	—
352 Trastornos de otro nervio craneal	—	—	—	—	—	—	—	—	—
353 Trastornos de las raíces y los plexos nerviosos	—	—	—	—	—	—	—	—	—
354 Mononeuritis del miembro superior y mononeuritis múltiple	—	—	—	—	—	—	—	—	—
355 Mononeuritis del miembro inferior	—	—	—	—	—	—	—	—	—
356 Neuropatía periférica idiopática y hereditaria	—	—	—	—	—	—	—	—	—

1.5. MORTALIDAD ESPECIFICA POR EDAD Y CAUSA DETALLADA (999 RUBRICAS).
TASAS POR 100.000 HABITANTES. HOMBRES (Continuación)

CAUSA	TOTAL	Menos de 1 año	De 1 a 4 años	De 5 a 9 años	De 10 a 14 años	De 15 a 19 años	De 20 a 24 años	De 25 a 29 años	De 30 a 34 años
357 Neuropatía inflamatoria y tóxica	0,19	—	—	—	—	—	—	—	—
358 Trastornos mioneurales	—	—	—	—	—	—	—	—	—
359 Distrofias musculares y otras miopatías	0,77	—	—	—	—	—	—	4,70	—
360 Trastornos del globo ocular	—	—	—	—	—	—	—	—	—
361 Desprendimiento y defectos de la retina	—	—	—	—	—	—	—	—	—
362 Otros trastornos de la retina	—	—	—	—	—	—	—	—	—
362 Inflamación y cicatrices coriorretinianas y otros trastornos de la coroides	—	—	—	—	—	—	—	—	—
364 Trastornos del iris y del cuerpo ciliar	—	—	—	—	—	—	—	—	—
365 Glaucoma	—	—	—	—	—	—	—	—	—
366 Catarata	—	—	—	—	—	—	—	—	—
367 Trastornos de la refracción	—	—	—	—	—	—	—	—	—
368 Alteraciones de la visión	—	—	—	—	—	—	—	—	—
369 Ceguera y disminución de la agudeza visual	—	—	—	—	—	—	—	—	—
370 Queratitis	—	—	—	—	—	—	—	—	—
371 Opacidad y otros trastornos de la córnea	—	—	—	—	—	—	—	—	—
372 Trastornos de la conjuntiva	—	—	—	—	—	—	—	—	—
373 Inflamación del párpado	—	—	—	—	—	—	—	—	—
374 Otros trastornos de los párpados	—	—	—	—	—	—	—	—	—
375 Trastornos del aparato lagrimal	—	—	—	—	—	—	—	—	—
376 Trastornos de la órbita	—	—	—	—	—	—	—	—	—
377 Trastornos del nervio y de las vías ópticas	—	—	—	—	—	—	—	—	—
378 Estrabismo y otros trastornos de la movilidad binocular	—	—	—	—	—	—	—	—	—
379 Otros trastornos del ojo	—	—	—	—	—	—	—	—	—
380 Trastornos del oído externo	—	—	—	—	—	—	—	—	—
381 Otitis media aguda no supurativa y trastornos de la trompa de Eustaquio	—	—	—	—	—	—	—	—	—
382 Otitis media supurativa y la no especificada	—	—	—	—	—	—	—	—	—
383 Mastoiditis y afecciones relacionadas	—	—	—	—	—	—	—	—	—
384 Otros trastornos de la membrana de tímpano	—	—	—	—	—	—	—	—	—

1.5. MORTALIDAD ESPECIFICA POR EDAD Y CAUSA DETALLADA (999 RUBRICAS).
TASAS POR 100.000 HABITANTES. HOMBRES (Continuación)

CAUSA	De 35 a 39 años	De 40 a 44 años	De 45 a 49 años	De 50 a 54 años	De 55 a 59 años	De 60 a 64 años	De 65 a 69 años	De 70 a 74 años	De 75 y más años
357 Neuropatía inflamatoria y tóxica	—	—	—	—	—	3,52	—	—	—
358 Trastornos mioneurales	—	—	—	—	—	—	—	—	—
359 Distrofias musculares y otras miopatías	—	—	8,52	—	—	—	—	—	—
360 Trastornos del globo ocular	—	—	—	—	—	—	—	—	—
361 Desprendimiento y defectos de la retina	—	—	—	—	—	—	—	—	—
362 Otros trastornos de la retina	—	—	—	—	—	—	—	—	—
363 Inflamación y cicatrices coriorrelinianas y otros trastornos de la coroides	—	—	—	—	—	—	—	—	—
364 Trastornos del iris y del cuerpo ciliar	—	—	—	—	—	—	—	—	—
365 Glaucoma	—	—	—	—	—	—	—	—	—
366 Catarata	—	—	—	—	—	—	—	—	—
367 Trastornos de la refracción	—	—	—	—	—	—	—	—	—
368 Alteraciones de la visión	—	—	—	—	—	—	—	—	—
369 Ceguera y disminución de la agudeza visual	—	—	—	—	—	—	—	—	—
370 Queratitis	—	—	—	—	—	—	—	—	—
371 Opacidad y otros trastornos de la córnea	—	—	—	—	—	—	—	—	—
372 Trastornos de la conjuntiva	—	—	—	—	—	—	—	—	—
373 inflamación del párpado	—	—	—	—	—	—	—	—	—
374 Otros trastornos de los párpados	—	—	—	—	—	—	—	—	—
375 Trastornos del aparato lagrimal	—	—	—	—	—	—	—	—	—
376 Trastornos de la órbita	—	—	—	—	—	—	—	—	—
377 Trastornos del nervio y de las vías ópticas	—	—	—	—	—	—	—	—	—
378 Estrabismo y otros trastornos de la movilidad binocular	—	—	—	—	—	—	—	—	—
379 Otros trastornos del ojo	—	—	—	—	—	—	—	—	—
380 Trastornos del oído externo	—	—	—	—	—	—	—	—	—
381 Otitis media aguda no supurativa y trastornos de la trompa de Eustaquio	—	—	—	—	—	—	—	—	—
382 Otitis media supurativa y la no especificada	—	—	—	—	—	—	—	—	—
383 Mastoiditis y afecciones relacionadas	—	—	—	—	—	—	—	—	—
384 Otros trastornos de la membrana de tímpano	—	—	—	—	—	—	—	—	—

1.5. MORTALIDAD ESPECIFICA POR EDAD Y CAUSA DETALLADA (999 RUBRICAS). TASAS POR 100.000 HABITANTES. HOMBRES (Continuación)

CAUSA	TOTAL	Menos de 1 año	De 1 a 4 años	De 5 a 9 años	De 10 a 14 años	De 15 a 19 años	De 20 a 24 años	De 25 a 29 años	De 30 a 34 años
385 Otros trastornos del oído medio y de la mastoides	—	—	—	—	—	—	—	—	—
386 Síndrome vertiginoso y otros trastornos del sistema vestibular	—	—	—	—	—	—	—	—	—
387 Otosclerosis	—	—	—	—	—	—	—	—	—
388 Otros trastornos del oído	—	—	—	—	—	—	—	—	—
389 Sordera	—	—	—	—	—	—	—	—	—
390 Fiebre reumática sin mención de complicación cardíaca	—	—	—	—	—	—	—	—	—
391 Fiebre reumática con complicación cardíaca	—	—	—	—	—	—	—	—	—
392 Corea reumática	—	—	—	—	—	—	—	—	—
393 Pericarditis reumática crónica	—	—	—	—	—	—	—	—	—
394 Enfermedades de la válvula mitral	1,94	—	—	—	—	—	—	—	—
395 Enfermedades de la válvula aórtica	—	—	—	—	—	—	—	—	—
396 Enfermedades de la válvula mitral y aórtica	0,39	—	—	—	—	—	—	—	—
397 Enfermedades de otras estructuras del endocardio	0,39	—	—	—	—	—	—	—	—
398 Otras enfermedades reumáticas del corazón	—	—	—	—	—	—	—	—	—
401 Hipertensión esencial	1,94	—	—	—	—	—	—	—	—
402 Enfermedad cardíaca hipertensiva	1,35	—	—	—	—	—	—	—	—
403 Enfermedad renal hipertensiva	1,35	—	—	—	—	—	—	—	—
404 Enfermedad cardiorenal hipertensiva	0,77	—	—	—	—	—	—	—	—
405 Hipertensión secundaria	—	—	—	—	—	—	—	—	—
410 Infarto agudo de miocardio	66,20	—	—	—	—	—	2,02	7,04	12,21
411 Otras formas agudas y subagudas de la enfermedad isquémica de corazón	1,55	—	—	—	—	—	—	—	—
412 Infarto antiguo del miocardio	0,77	—	—	—	—	—	—	—	—
413 Angina de pecho	1,35	—	—	—	—	—	—	—	—
414 Otras formas de la enfermedad isquémica crónica del corazón	24,58	—	—	—	—	—	—	—	3,05
415 Enfermedad cardiopulmonar aguda	3,48	—	—	—	—	—	—	—	—
416 Enfermedad cardiopulmonar crónica	2,13	13,99	—	—	—	—	—	—	—
417 Otra enfermedad de la circulación pulmonar	—	—	—	—	—	—	—	—	—

1.5. MORTALIDAD ESPECIFICA POR EDAD Y CAUSA DETALLADA (999 RUBRICAS). TASAS POR 100.000 HABITANTES. HOMBRES (Continuación)

CAUSA	De 35 a 39 años	De 40 a 44 años	De 45 a 49 años	De 50 a 54 años	De 55 a 59 años	De 60 a 64 años	De 65 a 69 años	De 70 a 74 años	De 75 y más años
385 Otros trastornos del oído medio y de la mastoides	—	—	—	—	—	—	—	—	—
386 Síndrome vertiginoso y otros trastornos del sistema vestibular	—	—	—	—	—	—	—	—	—
387 Otosclerosis	—	—	—	—	—	—	—	—	—
388 Otros trastornos del oído	—	—	—	—	—	—	—	—	—
389 Sordera	—	—	—	—	—	—	—	—	—
390 Fiebre reumática sin mención de complicación cardíaca	—	—	—	—	—	—	—	—	—
391 Fiebre reumática con complicación cardíaca	—	—	—	—	—	—	—	—	—
392 Corea reumática	—	—	—	—	—	—	—	—	—
393 Pericarditis reumática crónica	—	—	—	—	—	—	—	—	—
394 Enfermedades de la válvula mitral	—	—	4,26	—	3,60	7,04	12,68	8,39	16,49
395 Enfermedades de la válvula aórtica	—	—	—	—	—	—	—	—	—
396 Enfermedades de la válvula mitral y aórtica	—	—	—	—	—	—	—	8,39	5,50
397 Enfermedades de otras estructuras del endocardio	—	—	—	—	—	—	6,34	—	5,50
398 Otras enfermedades reumáticas del corazón	—	—	—	—	—	—	—	—	—
401 Hipertensión esencial	—	—	4,26	—	—	—	6,34	8,39	38,48
402 Enfermedad cardíaca hipertensiva	—	—	—	—	3,60	7,04	6,34	8,39	11,00
403 Enfermedad renal hipertensiva	—	—	—	—	—	7,04	6,34	—	21,99
404 Enfermedad cardiorenal hipertensiva	—	—	—	—	—	3,52	—	8,39	11,00
405 Hipertensión secundaria	—	—	—	—	—	—	—	—	—
410 Infarto agudo de miocardio	12,84	15,51	34,07	79,12	118,80	133,72	336,10	411,04	676,20
411 Otras formas agudas y subagudas de la enfermedad isquémica de corazón	—	—	—	—	—	7,04	—	8,39	27,49
412 Infarto antiguo del miocardio	—	—	—	—	—	—	6,34	8,39	11,00
413 Angina de pecho	—	—	—	—	—	3,52	12,68	8,39	16,49
414 Otras formas de la enfermedad isquémica crónica del corazón	—	7,76	8,52	10,79	7,20	14,08	95,12	134,22	450,80
415 Enfermedad cardiopulmonar aguda	—	—	—	3,60	3,60	3,52	31,71	16,78	43,98
416 Enfermedad cardiopulmonar crónica	—	—	—	—	—	3,52	6,34	8,39	38,48
417 Otra enfermedad de la circulación pulmonar	—	—	—	—	—	—	—	—	—

1.5. MORTALIDAD ESPECIFICA POR EDAD Y CAUSA DETALLADA (999 RUBRICAS). TASAS POR 100.000 HABITANTES. HOMBRES (Continuación)

CAUSA	TOTAL	Menos de 1 año	De 1 a 4 años	De 5 a 9 años	De 10 a 14 años	De 15 a 19 años	De 20 a 24 años	De 25 a 29 años	De 30 a 34 años
420 Pericarditis aguda	—	—	—	—	—	—	—	—	—
421 Endocarditis aguda y subaguda	0,77	—	—	—	—	—	2,02	2,35	—
422 Miocarditis aguda	0,19	—	—	—	—	—	—	—	—
423 Otras enfermedades del pericardio	0,39	—	—	—	—	—	—	—	—
424 Otras enfermedades del endocardio	1,55	—	—	—	—	—	—	—	—
425 Cardiomiopatía	1,94	—	—	—	—	—	—	—	—
426 Trastornos de la conducción	1,35	—	—	—	—	—	—	—	—
427 Disritmia cardíaca	9,87	13,99	—	—	—	1,97	—	2,35	3,05
428 Insuficiencia cardíaca	35,42	13,99	—	—	—	—	—	—	—
429 Descripciones y complicaciones mal definidas de las enfermedades del corazón	3,10	—	—	—	—	—	—	—	—
430 Hemorragia subaracnoidea	1,55	—	—	—	—	—	—	—	—
431 Hemorragia intracerebral	12,19	13,99	—	—	—	—	—	—	—
432 Otra hemorragia intracraneal y la no especificada	0,39	—	—	—	—	—	—	—	—
433 Oclusión	—	—	—	—	—	—	—	—	—
434 Oclusión de las arterias cerebrales	31,16	—	—	—	—	—	—	—	3,05
435 Isquemia cerebral transitoria	—	—	—	—	—	—	—	—	—
436 Enfermedad cerebrovascular aguda pero mal definida	56,71	—	—	—	—	—	—	—	—
437 Otras enfermedades cerebrovasculares y la mal definida	6,39	—	—	—	—	—	—	—	—
438 Efectos tardíos de enfermedad cerebrovascular	1,16	—	—	—	—	—	—	—	—
440 Arteriosclerosis	16,84	—	—	—	—	—	—	—	—
441 Aneurisma aórtico	4,45	—	—	—	—	—	—	—	—
442 Otros aneurismas	—	—	—	—	—	—	—	—	—
443 Otra enfermedad vascular periférica	0,58	—	—	—	—	—	—	—	—
444 Embolia y trombosis arteriales	0,58	—	—	—	—	—	—	—	—
446 Poliarteritis nudosa y afecciones afines	—	—	—	—	—	—	—	—	—
447 Otros trastornos arteriales o arteriolas	0,39	—	—	—	—	—	—	—	—
448 Enfermedades de los vasos capilares	—	—	—	—	—	—	—	—	—
451 Flebitis y tromboflebitis	0,19	—	—	—	—	—	—	—	—
452 Trombosis de la vena porta	—	—	—	—	—	—	—	—	—

1.5. MORTALIDAD ESPECIFICA POR EDAD Y CAUSA DETALLADA (999 RUBRICAS). TASAS POR 100.000 HABITANTES. HOMBRES (Continuación)

CAUSA	De 35 a 39 años	De 40 a 44 años	De 45 a 49 años	De 50 a 54 años	De 55 a 59 años	De 60 a 64 años	De 65 a 69 años	De 70 a 74 años	De 75 y más años
420 Pericarditis aguda	—	—	—	—	—	—	—	—	—
421 Endocarditis aguda y subaguda	—	—	—	—	—	3,52	—	8,39	—
422 Miocarditis aguda	—	—	—	—	—	—	—	—	5,50
423 Otras enfermedades del pericardio	—	—	—	—	3,60	—	—	—	5,50
424 Otras enfermedades de	3,21	3,88	—	3,60	—	—	6,34	25,17	5,50
425 Cardiomiopatía	3,21	—	—	—	7,20	10,56	6,34	8,39	11,00
426 Trastornos de la conducción	—	—	—	—	—	3,52	—	—	32,99
427 Disritmia cardíaca	3,21	—	4,26	3,60	—	14,08	31,71	58,72	153,93
428 Insuficiencia cardíaca	3,21	—	12,78	10,79	10,80	17,59	57,07	100,66	802,64
429 Descripciones y complicaciones mal definidas de las enfermedades del corazón	3,21	—	—	3,60	—	3,52	6,34	33,55	43,98
430 Hemorragia subaracnoidea	—	3,88	4,26	—	—	7,04	6,34	8,39	11,00
431 Hemorragia intracerebral	—	3,88	4,26	14,39	21,60	28,15	50,73	58,72	148,43
432 Otra hemorragia intracraneal y la no especificada	—	—	—	—	—	—	6,34	8,39	—
433 Oclusión	—	—	—	—	—	—	—	—	—
434 Oclusión de las arterias cerebrales	—	—	—	10,79	10,80	10,56	95,12	109,05	676,20
435 Isquemia cerebral transitoria	—	—	—	—	—	—	—	—	—
436 Enfermedad cerebrovascular aguda pero mal definida	3,21	—	4,26	—	28,80	52,78	158,54	343,93	1.110,50
437 Otras enfermedades cerebrovasculares y la mal definida	—	—	—	—	—	—	31,71	25,17	137,44
438 Efectos tardíos de enfermedad cerebrovascular	—	—	—	—	—	—	6,34	—	27,49
440 Arteriosclerosis	—	—	—	—	—	7,04	12,68	67,11	412,31
441 Aneurisma aórtico	—	—	—	—	3,60	—	31,71	25,17	76,97
442 Otros aneurismas	—	—	—	—	—	—	—	—	—
443 Otra enfermedad vascular periférica	—	—	—	—	—	—	—	16,78	5,50
444 Embolia y trombosis arteriales	—	—	—	—	—	—	6,34	—	11,00
446 Poliarteritis nudosa y afecciones afines	—	—	—	—	—	—	—	—	—
447 Otros trastornos arteriales o arterioles	—	—	—	—	—	—	6,34	—	5,50
448 Enfermedades de los vasos capilares	—	—	—	—	—	—	—	—	—
451 Flebitis y tromboflebitis	—	—	—	—	—	—	—	—	5,50
452 Trombosis de la vena porta	—	—	—	—	—	—	—	—	—

1.5. MORTALIDAD ESPECIFICA POR EDAD Y CAUSA DETALLADA (999 RUBRICAS). TASAS POR 100.000 HABITANTES. HOMBRES (Continuación)

CAUSA	TOTAL	Menos de 1 año	De 1 a 4 años	De 5 a 9 años	De 10 a 14 años	De 15 a 19 años	De 20 a 24 años	De 25 a 29 años	De 30 a 34 años
453 Otras embolias y trombosis venosas	0,97	—	—	—	—	—	2,02	—	—
454 Várices de los miembros inferiores	—	—	—	—	—	—	—	—	—
455 Hemorroides	0,19	—	—	—	—	—	—	—	—
456 Várices de otros sitios	0,39	—	—	—	—	—	—	—	—
457 Trastornos no infecciosos de los vasos linfáticos	—	—	—	—	—	—	—	—	—
458 Hipotensión	—	—	—	—	—	—	—	—	—
459 Otros trastornos del aparato circulatorio	1,74	—	3,63	—	—	—	—	—	—
460 Rinofaringitis aguda [resfrío común]	—	—	—	—	—	—	—	—	—
461 Sinusitis aguda	—	—	—	—	—	—	—	—	—
462 Faringitis aguda	—	—	—	—	—	—	—	—	—
463 Amigdalitis aguda	—	—	—	—	—	—	—	—	—
464 Laringitis y traqueítis agudas	—	—	—	—	—	—	—	—	—
465 Infecciones agudas de las vías respiratorias superiores de localización múltiple o no especificada	—	—	—	—	—	—	—	—	—
466 Bronquitis y bronquiolitis agudas	3,10	—	—	—	—	—	—	—	—
470 Desviación del tabique nasal	—	—	—	—	—	—	—	—	—
471 Pólipos nasales	—	—	—	—	—	—	—	—	—
472 Faringitis y rinofaringitis crónicas	—	—	—	—	—	—	—	—	—
473 Sinusitis crónica	—	—	—	—	—	—	—	—	—
474 Enfermedad crónica de las amígdalas y vegetaciones adenoides	—	—	—	—	—	—	—	—	—
475 Absceso periamigdalino	—	—	—	—	—	—	—	—	—
476 Laringitis y laringotraqueítis crónicas	—	—	—	—	—	—	—	—	—
477 Rinitis alérgica	—	—	—	—	—	—	—	—	—
478 Otras enfermedades de las vías respiratorias superiores	0,39	—	—	—	—	—	—	—	—
480 Neumonía vírica	0,77	—	—	—	—	—	—	—	—
481 Neumonía neumocócica	0,19	—	—	—	—	—	—	—	—
482 Otras neumonías bacterianas	0,19	—	—	—	—	—	—	—	—
483 Neumonía debida a otro microorganismo especificado	—	—	—	—	—	—	—	—	—
484 Neumonía en enfermedades infecciosas clasificadas en otra parte	—	—	—	—	—	—	—	—	—

1.5. MORTALIDAD ESPECIFICA POR EDAD Y CAUSA DETALLADA (999 RUBRICAS). TASAS POR 100.000 HABITANTES. HOMBRES (Continuación)

CAUSA	De 35 a 39 años	De 40 a 44 años	De 45 a 49 años	De 50 a 54 años	De 55 a 59 años	De 60 a 64 años	De 65 a 69 años	De 70 a 74 años	De 75 y más años
453 Otras embolias y trombosis venosas	—	—	—	—	—	3,52	6,34	—	11,00
454 Várices de los miembros inferiores	—	—	—	—	—	—	—	—	—
455 Hemorroides	—	—	—	—	—	—	—	—	5,50
456 Várices de otros sitios	—	—	—	7,19	—	—	—	—	—
457 Trastornos no infecciosos de los vasos linfáticos	—	—	—	—	—	—	—	—	—
458 Hipotensión	—	—	—	—	—	—	—	—	—
459 Otros trastornos del aparato circulatorio	—	—	—	3,60	—	—	6,34	8,39	27,49
460 Rinofaringitis aguda [resfrío común]	—	—	—	—	—	—	—	—	—
461 Sinusitis aguda	—	—	—	—	—	—	—	—	—
462 Faringitis aguda	—	—	—	—	—	—	—	—	—
463 Amigdalitis aguda	—	—	—	—	—	—	—	—	—
464 Laringitis y traqueítis agudas	—	—	—	—	—	—	—	—	—
465 Infecciones agudas de las vías respiratorias superiores de localización múltiple o no especificada	—	—	—	—	—	—	—	—	—
466 Bronquitis y bronquiolitis agudas	—	—	—	—	3,60	—	12,68	16,78	60,47
470 Desviación del tabique nasal	—	—	—	—	—	—	—	—	—
471 Pólipos nasales	—	—	—	—	—	—	—	—	—
472 Faringitis y rinofaringitis crónicas	—	—	—	—	—	—	—	—	—
473 Sinusitis crónica	—	—	—	—	—	—	—	—	—
474 Enfermedad crónica de las amígdalas y vegetaciones adenoideas	—	—	—	—	—	—	—	—	—
475 Absceso periamigdalino	—	—	—	—	—	—	—	—	—
476 Laringitis y laringotraqueítis crónicas	—	—	—	—	—	—	—	—	—
477 Rinitis alérgica	—	—	—	—	—	—	—	—	—
478 Otras enfermedades de las vías respiratorias superiores	—	—	—	—	—	—	6,34	—	5,50
480 Neumonía vírica	—	—	—	—	—	—	—	—	21,99
481 Neumonía neumocócica	—	—	—	—	—	—	—	—	5,50
482 Otras neumonías bacterianas	—	—	4,26	—	—	—	—	—	—
483 Neumonía debida a otro microorganismo especificado	—	—	—	—	—	—	—	—	—
484 Neumonía en enfermedades infecciosas clasificadas en otra parte	—	—	—	—	—	—	—	—	—

1.5. MORTALIDAD ESPECIFICA POR EDAD Y CAUSA DETALLADA (999 RUBRICAS). TASAS POR 100.000 HABITANTES. HOMBRES (Continuación)

CAUSA	TOTAL	Menos de 1 año	De 1 a 4 años	De 5 a 9 años	De 10 a 14 años	De 15 a 19 años	De 20 a 24 años	De 25 a 29 años	De 30 a 34 años
485 Bronconeumonía, organismo causal no especificado	8,32	13,99	—	—	—	—	—	7,04	—
486 Neumonía, organismo causal no especificado	5,03	27,98	—	—	—	—	—	—	—
487 Influenza	2,13	—	—	—	2,07	—	—	—	3,05
490 Bronquitis no especificada como aguda ni como crónica	0,39	—	—	—	—	—	—	—	—
491 Bronquitis crónica	8,71	—	—	—	—	—	—	—	—
492 Enfisema	3,10	—	—	—	—	—	—	—	—
493 Asma	1,94	—	—	—	—	—	—	—	—
494 Bronquiectasia	0,39	—	—	—	—	—	—	—	—
495 Alveolitis alérgica extrínseca	—	—	—	—	—	—	—	—	—
496 Obstrucción crónica de las vías respiratorias no clasificada en otra parte	48,00	—	—	—	—	—	—	—	—
500 Antracosilicosis	—	—	—	—	—	—	—	—	—
501 Asbestosis	—	—	—	—	—	—	—	—	—
502 Neumoconiosis debida a otros tipos de sílice o silicatos	2,13	—	—	—	—	—	—	—	—
503 Neumoconiosis debida a otro polvo inorgánico	—	—	—	—	—	—	—	—	—
504 Neumopatía debida a la inhalación de otro tipo de polvo	—	—	—	—	—	—	—	—	—
505 Neumoconiosis no especificada	0,19	—	—	—	—	—	—	—	—
506 Afecciones respiratorias debidas a emanaciones y vapores de origen químico	—	—	—	—	—	—	—	—	—
507 Neumonitis debida a sólidos y líquidos	0,39	13,99	—	—	—	—	—	—	—
508 Afecciones respiratorias debidas a otros agentes externos y al no especificado	—	—	—	—	—	—	—	—	—
510 Empiema	0,77	—	—	—	—	—	—	—	—
511 Pleuresía	0,97	—	—	—	—	1,97	—	—	—
512 Neumotórax	0,19	—	—	—	—	—	—	—	—
513 Absceso del pulmón y del mediastino	—	—	—	—	—	—	—	—	—
514 Congestión e hipostasis pulmonares	0,19	—	—	—	—	—	—	—	—
515 Fibrosis pulmonar posinflamatoria	2,32	—	—	—	—	—	—	—	—
516 Otra neumopatía alveolar y parietoalveolar	—	—	—	—	—	—	—	—	—
517 Neumopatía en afecciones clasificadas en otra parte	—	—	—	—	—	—	—	—	—

**1.5. MORTALIDAD ESPECIFICA POR EDAD Y CAUSA DETALLADA (999 RUBRICAS).
TASAS POR 100.000 HABITANTES. HOMBRES (Continuación)**

CAUSA	De 35 a 39 años	De 40 a 44 años	De 45 a 49 años	De 50 a 54 años	De 55 a 59 años	De 60 a 64 años	De 65 a 69 años	De 70 a 74 años	De 75 y más años
485 Bronconeumonía, organismo causal no especificado	3,21	3,88	—	—	3,60	7,04	6,34	16,78	170,42
486 Neumonía, organismo causal no especificado	—	—	—	—	3,60	—	—	16,78	115,45
487 Influenza	3,21	—	—	—	—	—	—	—	43,98
490 Bronquitis no especificada como aguda ni como crónica	—	—	—	—	—	—	6,34	—	5,50
491 Bronquitis crónica	3,21	—	—	—	3,60	7,04	31,71	41,94	170,42
492 Enfisema	—	3,88	—	—	—	3,52	12,68	33,55	43,98
493 Asma	—	—	—	—	—	7,04	6,34	16,78	27,49
494 Bronquiectasia	—	—	—	—	—	—	6,34	—	5,50
495 Alveolitis alérgica extrínseca	—	—	—	—	—	—	—	—	—
496 Obstrucción crónica de las vías respiratorias no clasificada en otra parte	—	3,88	8,52	17,98	21,60	70,38	164,88	301,99	835,62
500 Antracosilicosis	—	—	—	—	—	—	—	—	—
501 Asbestosis	—	—	—	—	—	—	—	—	—
502 Neumoconiosis debida a otros tipos de sílice o silicatos	—	—	—	—	—	10,56	19,02	16,78	16,49
503 Neumoconiosis debida a otro polvo inorgánico	—	—	—	—	—	—	—	—	—
504 Neumopatía debida a la inhalación de otro tipo de polvo	—	—	—	—	—	—	—	—	—
505 Neumoconiosis no especificada	—	—	—	—	3,60	—	—	—	—
506 Afecciones respiratorias debidas a emanaciones y vapores de origen químico	—	—	—	—	—	—	—	—	—
507 Neumonitis debida a sólidos y líquidos	—	—	—	—	—	—	—	—	5,50
508 Afecciones respiratorias debidas a otros agentes externos y al no especificado	—	—	—	—	—	—	—	—	—
510 Empiema	3,21	—	—	3,60	—	3,52	—	8,39	—
511 Pleuresía	—	—	—	—	3,60	—	—	16,78	5,50
512 Neumotórax	—	—	—	—	—	—	6,34	—	—
513 Absceso del pulmón y del mediastino	—	—	—	—	—	—	—	—	—
514 Congestión e hipostasis pulmonares	—	—	—	—	—	—	—	—	5,50
515 Fibrosis pulmonar posinflamatoria	—	—	—	—	3,60	7,04	—	25,17	32,99
516 Otra neumopatía alveolar y parietoalveolar	—	—	—	—	—	—	—	—	—
517 Neumopatía en afecciones clasificadas en otra parte	—	—	—	—	—	—	—	—	—

1.5. MORTALIDAD ESPECIFICA POR EDAD Y CAUSA DETALLADA (999 RUBRICAS). TASAS POR 100.000 HABITANTES. HOMBRES (Continuación)

CAUSA	TOTAL	Menos de 1 año	De 1 a 4 años	De 5 a 9 años	De 10 a 14 años	De 15 a 19 años	De 20 a 24 años	De 25 a 29 años	De 30 a 34 años
518 Otra neumopatía	6,19	13,99	—	—	—	—	—	—	—
519 Otras enfermedades del aparato respiratorio	5,03	—	—	—	—	—	—	—	—
520 Trastornos del desarrollo y de la erupción de los dientes	0,19	—	—	—	—	—	—	—	—
521 Enfermedades de los tejidos dentarios duros	—	—	—	—	—	—	—	—	—
522 Enfermedades de la pulpa y de los tejidos periapicales	—	—	—	—	—	—	—	—	—
523 Enfermedades periodontales y de la encía	—	—	—	—	—	—	—	—	—
524 Anomalías dentofaciales, incluso la mala oclusión	—	—	—	—	—	—	—	—	—
525 Otras afecciones de los dientes y de sus estructuras de sostén	—	—	—	—	—	—	—	—	—
526 Enfermedades de los maxilares	0,19	—	—	—	—	—	—	—	—
527 Enfermedades de las glándulas salivales	—	—	—	—	—	—	—	—	—
528 Enfermedades de los tejidos blandos de la cavidad bucal, excepto las lesiones específicas de las encías y de la lengua	—	—	—	—	—	—	—	—	—
529 Afecciones de la lengua	—	—	—	—	—	—	—	—	—
530 Enfermedades del esófago	0,39	—	—	—	—	—	—	—	—
531 Úlcera gástrica	0,97	—	—	—	—	—	—	—	—
532 Úlcera duodenal	1,35	13,99	—	—	—	—	—	—	—
533 Úlcera péptica, de sitio no especificado	1,35	—	—	—	—	—	—	—	—
534 Úlcera gastroyeyunal	0,39	—	—	—	—	—	—	—	—
535 Gastritis y duodenitis	—	—	—	—	—	—	—	—	—
536 Trastornos gástricos funcionales	—	—	—	—	—	—	—	—	—
537 Otros trastornos del estómago y del duodeno	—	—	—	—	—	—	—	—	—
540 Apendicitis aguda	—	—	—	—	—	—	—	—	—
541 Apendicitis no calificada	—	—	—	—	—	—	—	—	—
542 Otra apendicitis	—	—	—	—	—	—	—	—	—
543 Otras enfermedades del apéndice	—	—	—	—	—	—	—	—	—
550 Hernia inguinal	0,58	—	—	—	—	—	—	—	—
551 Otra hernia de la cavidad abdominal, con gangrena	—	—	—	—	—	—	—	—	—

1.5. MORTALIDAD ESPECIFICA POR EDAD Y CAUSA DETALLADA (999 RUBRICAS). TASAS POR 100.000 HABITANTES. HOMBRES (Continuación)

CAUSA	De 35 a 39 años	De 40 a 44 años	De 45 a 49 años	De 50 a 54 años	De 55 a 59 años	De 60 a 64 años	De 65 a 69 años	De 70 a 74 años	De 75 y más años
518 Otra neuropatía	—	—	—	—	3,60	7,04	19,02	25,17	120,95
519 Otras enfermedades del aparato respiratorio	—	—	—	—	3,60	7,04	6,34	41,94	93,46
520 Trastornos del desarrollo y de la erupción de los dientes	—	—	—	3,60	—	—	—	—	—
521 Enfermedades de los tejidos dentarios duros	—	—	—	—	—	—	—	—	—
522 Enfermedades de la pulpa y de los tejidos periapicales	—	—	—	—	—	—	—	—	—
523 Enfermedades periodontales y de la encía	—	—	—	—	—	—	—	—	—
524 Anomalías dentofaciales, incluso la mala oclusión	—	—	—	—	—	—	—	—	—
525 Otras afecciones de los dientes y de sus estructuras de sostén	—	—	—	—	—	—	—	—	—
526 Enfermedades de los maxilares	—	3,88	—	—	—	—	—	—	—
527 Enfermedades de las glándulas salivales	—	—	—	—	—	—	—	—	—
528 Enfermedades de los tejidos blandos de la cavidad bucal, excepto las lesiones específicas de las encías y de la lengua	—	—	—	—	—	—	—	—	—
529 Afecciones de la lengua	—	—	—	—	—	—	—	—	—
530 Enfermedades del esófago	—	—	—	—	3,60	3,52	—	—	—
531 Úlcera gástrica	—	—	—	—	—	—	—	—	27,49
532 Úlcera duodenal	—	—	—	—	—	—	—	8,39	27,49
533 Úlcera péptica, de sitio no especificado	—	—	—	—	—	—	—	16,78	27,49
534 Úlcera gastroyeyunal	—	—	—	—	—	—	—	8,39	5,50
535 Gastritis y duodenitis	—	—	—	—	—	—	—	—	—
536 Trastornos gástricos funcionales	—	—	—	—	—	—	—	—	—
537 Otros trastornos del estómago y del duodeno	—	—	—	—	—	—	—	—	—
540 Apendicitis aguda	—	—	—	—	—	—	—	—	—
541 Apendicitis no calificada	—	—	—	—	—	—	—	—	—
542 Otra apendicitis	—	—	—	—	—	—	—	—	—
543 Otras enfermedades del apéndice	—	—	—	—	—	—	—	—	—
550 Hernia inguinal	—	—	—	—	—	—	—	8,39	11,00
551 Otra hernia de la cavidad abdominal, con gangrena	—	—	—	—	—	—	—	—	—

1.5. MORTALIDAD ESPECIFICA POR EDAD Y CAUSA DETALLADA (999 RUBRICAS). TASAS POR 100.000 HABITANTES. HOMBRES (Continuación)

CAUSA	TOTAL	Menos de 1 año	De 1 a 4 años	De 5 a 9 años	De 10 a 14 años	De 15 a 19 años	De 20 a 24 años	De 25 a 29 años	De 30 a 34 años
552 Otra hernia de la cavidad abdominal con obstrucción pero sin mención de gangrena	0,39	—	—	—	—	—	—	—	—
553 Otra hernia de la cavidad abdominal sin mención de obstrucción ni gangrena	0,39	—	—	—	—	—	—	—	—
555 Enteritis regional	—	—	—	—	—	—	—	—	—
556 Proctocolitis idiopática	0,19	—	—	—	—	—	—	—	—
557 Insuficiencia vascular intestinal	4,45	—	—	—	—	—	—	—	—
558 Otras colitis y gastroenteritis no infecciosas	0,39	—	3,63	—	—	—	—	—	—
560 Obstrucción intestinal sin mención de hernia	1,55	—	—	—	—	—	2,02	—	—
562 Divertículo del intestino	0,39	—	—	—	—	—	—	—	—
564 Trastornos digestivos funcionales, no clasificados en otra parte	—	—	—	—	—	—	—	—	—
565 Fisura y fistula del ano	—	—	—	—	—	—	—	—	—
566 Absceso de las regiones anal y rectal	—	—	—	—	—	—	—	—	—
567 Peritonitis	0,58	13,99	—	—	—	—	—	—	—
568 Otros trastornos del peritoneo	—	—	—	—	—	—	—	—	—
569 Otros trastornos del intestino	0,19	—	—	—	—	—	—	—	—
570 Necrosis aguda y subaguda del hígado	0,19	—	—	—	—	—	—	—	—
571 Cirrosis	33,48	—	—	—	—	—	—	2,35	—
572 Absceso hepático y secuelas de las hepatopatías crónicas	0,19	—	—	—	—	—	—	—	—
573 Otros trastornos del hígado	2,32	—	—	—	—	1,97	—	—	—
574 Colelitiasis	0,58	—	—	—	—	—	—	—	—
575 Otros trastornos de la vesícula biliar	0,97	—	—	—	—	—	—	—	3,05
576 Otros trastornos de las vías biliares	—	—	—	—	—	—	—	—	—
577 Enfermedades del páncreas	2,52	—	—	—	—	—	—	2,35	—
578 Hemorragia gastrointestinal	7,36	—	—	—	—	—	—	—	—
579 Mala absorción intestinal	—	—	—	—	—	—	—	—	—
580 Glomerulonefritis aguda	—	—	—	—	—	—	—	—	—
581 Síndrome nefrótico	0,19	—	—	—	—	—	—	—	—
582 Glomerulonefritis crónica	—	—	—	—	—	—	—	—	—
583 Nefritis y nefropatía no especificadas como agudas ni como crónicas	—	—	—	—	—	—	—	—	—

1.5. MORTALIDAD ESPECIFICA POR EDAD Y CAUSA DETALLADA (999 RUBRICAS). TASAS POR 100.000 HABITANTES. HOMBRES (Continuación)

CAUSA	De 35 a 39 años	De 40 a 44 años	De 45 a 49 años	De 50 a 54 años	De 55 a 59 años	De 60 a 64 años	De 65 a 69 años	De 70 a 74 años	De 75 y más años
552 Otra hernia de la cavidad abdominal con obstrucción pero sin mención de gangrena	—	—	—	—	—	—	6,34	8,39	—
553 Otra hernia de la cavidad abdominal sin mención de obstrucción ni gangrena	—	—	—	—	—	—	—	—	11,00
555 Enteritis regional	—	—	—	—	—	—	—	—	—
556 Proctocolitis idiopática	—	—	—	—	3,60	—	—	—	—
557 Insuficiencia vascular intestinal	—	3,88	—	—	—	3,52	25,37	33,55	71,47
558 Otras colitis y gastroenteritis no	—	—	—	—	—	—	6,34	—	—
560 Obstrucción intestinal sin mención de hernia	—	—	—	3,60	3,60	—	—	8,39	21,99
562 Divertículo del intestino	—	—	—	—	—	—	6,34	—	5,50
564 Trastornos digestivos funcionales, no clasificados en otra parte	—	—	—	—	—	—	—	—	—
565 Fisura y fistula del ano	—	—	—	—	—	—	—	—	—
566 Absceso de las regiones anal y rectal	—	—	—	—	—	—	—	—	—
567 Peritonitis	—	—	—	—	—	—	—	—	11,00
568 Otros trastornos del peritoneo	—	—	—	—	—	—	—	—	—
569 Otros trastornos del intestino	3,21	—	—	—	—	—	—	—	—
570 Necrosis aguda y subaguda del hígado	—	—	—	—	—	—	—	8,39	—
571 Cirrosis	6,42	23,27	68,14	61,14	75,60	116,12	221,95	159,38	126,44
572 Absceso hepático y secuelas de las hepatopatías crónicas	—	—	—	—	—	3,52	—	—	—
573 Otros trastornos del hígado	—	—	—	3,60	3,60	7,04	6,34	8,39	27,49
574 Colelitiasis	—	—	—	—	—	3,52	—	—	11,00
575 Otros trastornos de la vesícula biliar	—	—	—	—	—	3,52	—	8,39	11,00
576 Otros trastornos de las vías biliares	—	—	—	—	—	—	—	—	—
577 Enfermedades del páncreas	3,21	—	4,26	3,60	3,60	7,04	6,34	16,78	16,49
578 Hemorragia gastrointestinal	—	3,88	4,26	3,60	7,20	7,04	19,02	16,78	142,94
579 Mala absorción intestinal	—	—	—	—	—	—	—	—	—
580 Glomerulonefritis aguda	—	—	—	—	—	—	—	—	—
581 Síndrome nefrótico	—	—	—	—	—	—	—	8,39	—
582 Glomerulonefritis crónica	—	—	—	—	—	—	—	—	—
583 Nefritis y nefropatía no especificadas como agudas ni como crónicas	—	—	—	—	—	—	—	—	—

1.5. MORTALIDAD ESPECIFICA POR EDAD Y CAUSA DETALLADA (999 RUBRICAS). TASAS POR 100.000 HABITANTES. HOMBRES (Continuación)

CAUSA	TOTAL	Menos de 1 año	De 1 a 4 años	De 5 a 9 años	De 10 a 14 años	De 15 a 19 años	De 20 a 24 años	De 25 a 29 años	De 30 a 34 años
584 Insuficiencia renal aguda	2,52	—	—	—	—	—	—	—	—
585 Insuficiencia renal crónica	4,45	—	—	—	—	—	—	—	—
586 Insuficiencia renal sin especificación	4,26	—	—	—	—	—	—	—	—
587 Esclerosis renal sin especificación	0,39	—	—	—	—	—	—	—	—
588 Trastornos derivados del defecto de la función renal	—	—	—	—	—	—	—	—	—
589 Riñón pequeño de causa desconocida	—	—	—	—	—	—	—	—	—
590 Infecciones renales	0,97	—	—	—	—	—	—	—	—
591 Hidronefrosis	—	—	—	—	—	—	—	—	—
592 Litiasis renal y ureteral	0,39	—	—	—	—	—	—	—	—
593 Otros trastornos renales y ureterales	0,39	—	—	—	—	—	—	—	—
594 Cálculos de las vías urinarias inferiores	—	—	—	—	—	—	—	—	—
595 Cistitis	0,19	—	—	—	—	—	—	—	—
596 Otros trastornos de la vejiga	—	—	—	—	—	—	—	—	—
597 Uretritis no transmitida sexualmente y síndrome ureteral	—	—	—	—	—	—	—	—	—
598 Estrechez de la uretra	—	—	—	—	—	—	—	—	—
599 Otros trastornos de la uretra y del aparato urinario	2,13	—	—	—	—	—	—	—	—
600 Hiperplasia de la próstata	2,32	—	—	—	—	—	—	—	—
601 Enfermedades inflamatorias de la próstata	0,19	—	—	—	—	—	—	—	—
602 Otros trastornos de la próstata	0,19	—	—	—	—	—	—	—	—
603 Hidrocele	—	—	—	—	—	—	—	—	—
604 Orquitis y epididimitis	—	—	—	—	—	—	—	—	—
605 Elongación excesiva del prepucio y fimosis	—	—	—	—	—	—	—	—	—
606 Esterilidad del varón	—	—	—	—	—	—	—	—	—
607 Trastornos del pene	—	—	—	—	—	—	—	—	—
608 Otros trastornos de los órganos genitales masculinos	—	—	—	—	—	—	—	—	—
610 Displasia mamaria benigna	—	—	—	—	—	—	—	—	—
611 Otros trastornos de la mama	—	—	—	—	—	—	—	—	—
614 Enfermedades inflamatorias del ovario, de la trompa de Falopio, del tejido celular pelviano y del peritoneo	—	—	—	—	—	—	—	—	—
615 Enfermedades inflamatorias del útero, excepto el cuello uterino	—	—	—	—	—	—	—	—	—

1.5. MORTALIDAD ESPECIFICA POR EDAD Y CAUSA DETALLADA (999 RUBRICAS). TASAS POR 100.000 HABITANTES. HOMBRES (Continuación)

CAUSA	De 35 a 39 años	De 40 a 44 años	De 45 a 49 años	De 50 a 54 años	De 55 a 59 años	De 60 a 64 años	De 65 a 69 años	De 70 a 74 años	De 75 y más años
584 Insuficiencia renal aguda	—	—	—	—	—	—	6,34	16,78	54,98
585 Insuficiencia renal crónica	—	—	4,26	3,60	3,60	3,52	—	33,55	82,46
586 Insuficiencia renal sin especificación	—	—	—	—	—	—	31,71	25,17	76,97
587 Esclerosis renal sin especificación	—	—	—	—	—	—	—	8,39	5,50
588 Trastornos derivados del defecto de la función renal	—	—	—	—	—	—	—	—	—
589 Riñón pequeño de causa desconocida	—	—	—	—	—	—	—	—	—
590 Infecciones renales	—	—	—	3,60	—	3,52	—	—	16,49
591 Hidronefrosis	—	—	—	—	—	—	—	—	—
592 Litiasis renal y ureteral	3,21	—	—	—	—	—	—	8,39	—
593 Otros trastornos renales y ureterales	—	—	—	—	—	—	—	—	11,00
594 Cálculos de las vías urinarias inferiores	—	—	—	—	—	—	—	—	—
595 Cistitis	—	—	—	—	—	3,52	—	—	—
596 Otros trastornos de la vejiga	—	—	—	—	—	—	—	—	—
597 Uretritis no transmitida sexualmente y síndrome ureteral	—	—	—	—	—	—	—	—	—
598 Estrechez de la uretra	—	—	—	—	—	—	—	—	—
599 Otros trastornos de la uretra y del aparato urinario	—	—	—	—	—	—	12,68	8,39	43,98
600 Hiperplasia de la próstata	—	—	—	—	—	—	—	8,39	60,47
601 Enfermedades inflamatorias de la próstata	—	—	—	—	—	—	—	—	5,50
602 Otros trastornos de la próstata	—	—	—	—	—	—	—	—	5,50
603 Hidrocele	—	—	—	—	—	—	—	—	—
604 Orquitis y epididimitis	—	—	—	—	—	—	—	—	—
605 Elongación excesiva del prepucio y fimosis	—	—	—	—	—	—	—	—	—
606 Esterilidad del varón	—	—	—	—	—	—	—	—	—
607 Trastornos del pene	—	—	—	—	—	—	—	—	—
608 Otros trastornos de los órganos genitales masculinos	—	—	—	—	—	—	—	—	—
610 Displasia mamaria benigna	—	—	—	—	—	—	—	—	—
611 Otros trastornos de la mama	—	—	—	—	—	—	—	—	—
614 Enfermedades inflamatorias del ovario, de la trompa de Falopio, del tejido celular pelviano y del peritoneo	—	—	—	—	—	—	—	—	—
615 Enfermedades inflamatorias del útero, excepto el cuello uterino	—	—	—	—	—	—	—	—	—

1.5. MORTALIDAD ESPECIFICA POR EDAD Y CAUSA DETALLADA (999 RUBRICAS). TASAS POR 100.000 HABITANTES. HOMBRES (Continuación)

CAUSA	TOTAL	Menos de 1 año	De 1 a 4 años	De 5 a 9 años	De 10 a 14 años	De 15 a 19 años	De 20 a 24 años	De 25 a 29 años	De 30 a 34 años
616 Enfermedades inflamatorias del cuello uterino, de la vagina y de la vulva	—	—	—	—	—	—	—	—	—
617 Endometriosis	—	—	—	—	—	—	—	—	—
618 Prolapso genital	—	—	—	—	—	—	—	—	—
619 Fístula que afecta el aparato genital femenino	—	—	—	—	—	—	—	—	—
620 Trastornos no inflamatorios del ovario, de la trompa de Falopio y del ligamento ancho	—	—	—	—	—	—	—	—	—
621 Trastornos del útero no clasificados en otra parte	—	—	—	—	—	—	—	—	—
622 Trastornos no inflamatorios del cuello uterino	—	—	—	—	—	—	—	—	—
623 Trastornos no inflamatorios de la vagina	—	—	—	—	—	—	—	—	—
624 Trastornos no inflamatorios de la vulva y del perineo	—	—	—	—	—	—	—	—	—
625 Dolor y otros síntomas asociados con el aparato genital femenino	—	—	—	—	—	—	—	—	—
626 Trastornos de la menstruación y otras hemorragias anormales de los órganos genitales femeninos	—	—	—	—	—	—	—	—	—
627 Trastornos menopáusicos y posmenopáusicos	—	—	—	—	—	—	—	—	—
628 Esterilidad de la mujer	—	—	—	—	—	—	—	—	—
629 Otros trastornos de los órganos genitales femeninos	—	—	—	—	—	—	—	—	—
630 Mola hidatiforme	—	—	—	—	—	—	—	—	—
631 Otro producto anormal de la concepción	—	—	—	—	—	—	—	—	—
632 Aborto retenido	—	—	—	—	—	—	—	—	—
633 Embarazo ectópico	—	—	—	—	—	—	—	—	—
634 Aborto espontáneo	—	—	—	—	—	—	—	—	—
635 Aborto inducido legalmente	—	—	—	—	—	—	—	—	—
636 Aborto inducido ilegalmente	—	—	—	—	—	—	—	—	—
637 Aborto no especificado	—	—	—	—	—	—	—	—	—
638 Intento fallido de aborto	—	—	—	—	—	—	—	—	—
639 Complicaciones consecutivas al aborto, a la gestación ectópica y al embarazo molar	—	—	—	—	—	—	—	—	—
640 Hemorragia precoz del embarazo	—	—	—	—	—	—	—	—	—
641 Hemorragia anteparto, abruptio placentae y placenta previa	—	—	—	—	—	—	—	—	—

I.5. MORTALIDAD ESPECIFICA POR EDAD Y CAUSA DETALLADA (999 RUBRICAS).
TASAS POR 100.000 HABITANTES. HOMBRES (Continuación)

CAUSA	De 35 a 39 años	De 40 a 44 años	De 45 a 49 años	De 50 a 54 años	De 55 a 59 años	De 60 a 64 años	De 65 a 69 años	De 70 a 74 años	De 75 y más años
616 Enfermedades inflamatorias del cuello uterino, de la vagina y de la vulva	—	—	—	—	—	—	—	—	—
617 Endometriosis	—	—	—	—	—	—	—	—	—
618 Prolapso genital	—	—	—	—	—	—	—	—	—
619 Fístula que afecta el aparato genital femenino	—	—	—	—	—	—	—	—	—
620 Trastornos no inflamatorios del ovario, de la trompa de Falopio y del ligamento ancho	—	—	—	—	—	—	—	—	—
621 Trastornos del útero no clasificados en otra parte	—	—	—	—	—	—	—	—	—
622 Trastornos no inflamatorios del cuello uterino	—	—	—	—	—	—	—	—	—
623 Trastornos no inflamatorios de la vagina	—	—	—	—	—	—	—	—	—
624 Trastornos no inflamatorios de la vulva y del perineo	—	—	—	—	—	—	—	—	—
625 Dolor y otros síntomas asociados con el aparato genital femenino	—	—	—	—	—	—	—	—	—
626 Trastornos de la menstruación y otras hemorragias anormales de los órganos genitales femeninos	—	—	—	—	—	—	—	—	—
627 Trastornos menopáusicos y posmenopáusicos	—	—	—	—	—	—	—	—	—
628 Esterilidad de la mujer	—	—	—	—	—	—	—	—	—
629 Otros trastornos de los órganos genitales femeninos	—	—	—	—	—	—	—	—	—
630 Mola hidatiforme	—	—	—	—	—	—	—	—	—
631 Otro producto anormal de la concepción	—	—	—	—	—	—	—	—	—
632 Aborto retenido	—	—	—	—	—	—	—	—	—
633 Embarazo ectópico	—	—	—	—	—	—	—	—	—
634 Aborto espontáneo	—	—	—	—	—	—	—	—	—
635 Aborto inducido legalmente	—	—	—	—	—	—	—	—	—
636 Aborto inducido ilegalmente	—	—	—	—	—	—	—	—	—
637 Aborto no especificado	—	—	—	—	—	—	—	—	—
638 Intento fallido de aborto	—	—	—	—	—	—	—	—	—
639 Complicaciones consecutivas al aborto, a la gestación ectópica y al embarazo molar	—	—	—	—	—	—	—	—	—
640 Hemorragia precoz del embarazo	—	—	—	—	—	—	—	—	—
641 Hemorragia anteparto, abrupcio placentae y placenta previa	—	—	—	—	—	—	—	—	—

1.5. MORTALIDAD ESPECIFICA POR EDAD Y CAUSA DETALLADA (999 RUBRICAS). TASAS POR 100.000 HABITANTES. HOMBRES (Continuación)

CAUSA	TOTAL	Menos de 1 año	De 1 a 4 años	De 5 a 9 años	De 10 a 14 años	De 15 a 19 años	De 20 a 24 años	De 25 a 29 años	De 30 a 34 años
642 Hipertensión que complica el embarazo, el parto y el puerperio	—	—	—	—	—	—	—	—	—
643 Hiperemesis en el embarazo	—	—	—	—	—	—	—	—	—
644 Parto prematuro o amenaza de parto prematuro	—	—	—	—	—	—	—	—	—
645 Embarazo prolongado	—	—	—	—	—	—	—	—	—
646 Otras complicaciones del embarazo no clasificadas en otra parte	—	—	—	—	—	—	—	—	—
647 Enfermedades infecciosas y parasitarias de la madre, clasificables en otra parte, cuando complican el embarazo, el parto o el puerperio	—	—	—	—	—	—	—	—	—
648 Otras afecciones maternas concurrentes, clasificables en otra parte, cuando complican el embarazo, el parto o el puerperio	—	—	—	—	—	—	—	—	—
650 Parto en condiciones completamente normales	—	—	—	—	—	—	—	—	—
651 Embarazo múltiple	—	—	—	—	—	—	—	—	—
652 Posición y presentación anormales del feto	—	—	—	—	—	—	—	—	—
653 Desproporción	—	—	—	—	—	—	—	—	—
654 Anormalidad de los órganos y tejidos blandos de la pelvis	—	—	—	—	—	—	—	—	—
655 Anormalidad fetal, confirmada o presunta que afecte la atención de la madre	—	—	—	—	—	—	—	—	—
656 Otros problemas fetales o placentarios que afecten la atención a la madre	—	—	—	—	—	—	—	—	—
657 Hidramnios	—	—	—	—	—	—	—	—	—
658 Otros problemas asociados con las membranas y la cavidad amniótica	—	—	—	—	—	—	—	—	—
659 Otras indicaciones para la asistencia o intervención relacionada con el trabajo y el parto no clasificadas en otra parte	—	—	—	—	—	—	—	—	—
660 Parto obstruido	—	—	—	—	—	—	—	—	—
661 Anormalidad dinámica del trabajo del parto	—	—	—	—	—	—	—	—	—
662 Trabajo prolongado	—	—	—	—	—	—	—	—	—
663 Complicaciones relacionadas con el cordón umbilical	—	—	—	—	—	—	—	—	—
664 Traumatismo del perineo y de la vulva durante el parto	—	—	—	—	—	—	—	—	—

1.5. MORTALIDAD ESPECIFICA POR EDAD Y CAUSA DETALLADA (999 RUBRICAS). TASAS POR 100.000 HABITANTES. HOMBRES (Continuación)

CAUSA	De 35 a 39 años	De 40 a 44 años	De 45 a 49 años	De 50 a 54 años	De 55 a 59 años	De 60 a 64 años	De 65 a 69 años	De 70 a 74 años	De 75 y más años
642 Hipertensión que complica el embarazo, el parto y el puerperio	—	—	—	—	—	—	—	—	—
643 Hiperemesis en el embarazo	—	—	—	—	—	—	—	—	—
644 Parto prematuro o amenaza de parto prematuro	—	—	—	—	—	—	—	—	—
645 Embarazo prolongado	—	—	—	—	—	—	—	—	—
646 Otras complicaciones del embarazo no clasificadas en otra parte	—	—	—	—	—	—	—	—	—
647 Enfermedades infecciosas y parasitarias de la madre, clasificables en otra parte, cuando complican el embarazo, el parto o el puerperio	—	—	—	—	—	—	—	—	—
648 Otras afecciones maternas concurrentes, clasificables en otra parte, cuando complican el embarazo, el parto o el puerperio	—	—	—	—	—	—	—	—	—
650 Parto en condiciones completamente normales	—	—	—	—	—	—	—	—	—
651 Embarazo múltiple	—	—	—	—	—	—	—	—	—
652 Posición y presentación anormales del feto	—	—	—	—	—	—	—	—	—
653 Desproporción	—	—	—	—	—	—	—	—	—
654 Anormalidad de los órganos y tejidos blandos de la pelvis	—	—	—	—	—	—	—	—	—
655 Anormalidad fetal, confirmada o presunta que afecte la atención de la madre	—	—	—	—	—	—	—	—	—
656 Otros problemas fetales o placentarios que afecten la atención a la madre	—	—	—	—	—	—	—	—	—
657 Hidramnios	—	—	—	—	—	—	—	—	—
658 Otros problemas asociados con las membranas y la cavidad amniótica	—	—	—	—	—	—	—	—	—
659 Otras indicaciones para la asistencia o intervención relacionada con el trabajo y el parto no clasificadas en otra parte	—	—	—	—	—	—	—	—	—
660 Parto obstruido	—	—	—	—	—	—	—	—	—
661 Anormalidad dinámica del trabajo del parto	—	—	—	—	—	—	—	—	—
662 Trabajo prolongado	—	—	—	—	—	—	—	—	—
663 Complicaciones relacionadas con el cordón umbilical	—	—	—	—	—	—	—	—	—
664 Traumatismo del perineo y de la vulva durante el parto	—	—	—	—	—	—	—	—	—

I.5. MORTALIDAD ESPECIFICA POR EDAD Y CAUSA DETALLADA (999 RUBRICAS). TASAS POR 100.000 HABITANTES. HOMBRES (Continuación)

CAUSA	TOTAL	Menos de 1 año	De 1 a 4 años	De 5 a 9 años	De 10 a 14 años	De 15 a 19 años	De 20 a 24 años	De 25 a 29 años	De 30 a 34 años
665 Otro trauma obstétrico	—	—	—	—	—	—	—	—	—
666 Hemorragia posparto	—	—	—	—	—	—	—	—	—
667 Retención de la placenta o de las membranas, sin hemorragia	—	—	—	—	—	—	—	—	—
668 Complicaciones de la administración de anestésicos u otros sedantes durante el trabajo y el parto	—	—	—	—	—	—	—	—	—
669 Otras complicaciones del trabajo el parto no clasificadas	—	—	—	—	—	—	—	—	—
670 Sepsis puerperal importante	—	—	—	—	—	—	—	—	—
671 Complicaciones venosas del embarazo y del puerperio	—	—	—	—	—	—	—	—	—
672 Pirexia puerperal de origen desconocido	—	—	—	—	—	—	—	—	—
673 Embolia pulmonar obstétrica	—	—	—	—	—	—	—	—	—
674 Otras complicaciones y la no especificada del puerperio, no clasificadas en otra parte	—	—	—	—	—	—	—	—	—
675 Infecciones de la mama y del pezón asociadas con el parto	—	—	—	—	—	—	—	—	—
676 Otros trastornos de la mama asociados con el parto y trastornos de la lactancia	—	—	—	—	—	—	—	—	—
680 Furúnculo	—	—	—	—	—	—	—	—	—
681 Celulitis y absceso de los dedos	—	—	—	—	—	—	—	—	—
682 Otras celulitis y abscesos	0,39	—	—	—	—	—	—	—	—
683 Linfadenitis aguda	—	—	—	—	—	—	—	—	—
684 Impétigo	—	—	—	—	—	—	—	—	—
685 Quiste pilonidal	—	—	—	—	—	—	—	—	—
686 Otras infecciones locales de la piel y del tejido celular subcutáneo	—	—	—	—	—	—	—	—	—
690 Dermatitis eritematoescamosa	—	—	—	—	—	—	—	—	—
691 Dermatitis atópica y estados patológicos afines	—	—	—	—	—	—	—	—	—
692 Dermatitis por contacto y otro eczema	—	—	—	—	—	—	—	—	—
693 Dermatitis causada por sustancia ingerida	—	—	—	—	—	—	—	—	—
694 Dermatitis ampollar	—	—	—	—	—	—	—	—	—
695 Afecciones eritematosas	0,19	—	—	—	—	—	—	—	—
696 Psoriasis y trastornos afines	—	—	—	—	—	—	—	—	—
697 Liquen	—	—	—	—	—	—	—	—	—
698 Prurito y afecciones afines	—	—	—	—	—	—	—	—	—

I.5. MORTALIDAD ESPECIFICA POR EDAD Y CAUSA DETALLADA (999 RUBRICAS). TASAS POR 100.000 HABITANTES. HOMBRES (Continuación)

CAUSA	De 35 a 39 años	De 40 a 44 años	De 45 a 49 años	De 50 a 54 años	De 55 a 59 años	De 60 a 64 años	De 65 a 69 años	De 70 a 74 años	De 75 y más años
665 Otro trauma obstétrico	—	—	—	—	—	—	—	—	—
666 Hemorragia posparto	—	—	—	—	—	—	—	—	—
667 Retención de la placenta o de las membranas, sin hemorragia	—	—	—	—	—	—	—	—	—
668 Complicaciones de la administración de anestésicos u otros sedantes durante el trabajo y el parto	—	—	—	—	—	—	—	—	—
669 Otras complicaciones del trabajo el parto no clasificadas	—	—	—	—	—	—	—	—	—
670 Sepsis puerperal importante	—	—	—	—	—	—	—	—	—
671 Complicaciones venosas del embarazo y del puerperio	—	—	—	—	—	—	—	—	—
672 Pirexia puerperal de origen desconocido	—	—	—	—	—	—	—	—	—
673 Embolia pulmonar obstétrica	—	—	—	—	—	—	—	—	—
674 Otras complicaciones y la no especificada del puerperio, no clasificadas en otra parte	—	—	—	—	—	—	—	—	—
675 Infecciones de la mama y del pezón asociadas con el parto	—	—	—	—	—	—	—	—	—
676 Otros trastornos de la mama asociados con el parto y trastornos de la lactancia	—	—	—	—	—	—	—	—	—
680 Furúnculo	—	—	—	—	—	—	—	—	—
681 Celulitis y absceso de los dedos	—	—	—	—	—	—	—	—	—
682 Otras celulitis y abscesos	—	—	4,26	—	—	—	—	8,39	—
683 Linfadenitis aguda	—	—	—	—	—	—	—	—	—
684 Impétigo	—	—	—	—	—	—	—	—	—
685 Quiste pilonidal	—	—	—	—	—	—	—	—	—
686 Otras infecciones locales de la piel y del tejido celular subcutáneo	—	—	—	—	—	—	—	—	—
690 Dermatitis eritematoescamosa	—	—	—	—	—	—	—	—	—
691 Dermatitis atópica y estados patológicos afines	—	—	—	—	—	—	—	—	—
692 Dermatitis por contacto y otro eczema	—	—	—	—	—	—	—	—	—
693 Dermatitis causada por sustancia ingerida	—	—	—	—	—	—	—	—	—
694 Dermatitis ampollar	—	—	—	—	—	—	—	—	—
695 Afecciones eritematosas	—	—	—	—	—	3,52	—	—	—
696 Psoriasis y trastornos afines	—	—	—	—	—	—	—	—	—
697 Liqueen	—	—	—	—	—	—	—	—	—
698 Prurito y afecciones afines	—	—	—	—	—	—	—	—	—

1.5. MORTALIDAD ESPECIFICA POR EDAD Y CAUSA DETALLADA (999 RUBRICAS). TASAS POR 100.000 HABITANTES. HOMBRES (Continuación)

CAUSA	TOTAL	Menos de 1 año	De 1 a 4 años	De 5 a 9 años	De 10 a 14 años	De 15 a 19 años	De 20 a 24 años	De 25 a 29 años	De 30 a 34 años
700 Callos y callosidades	—	—	—	—	—	—	—	—	—
701 Otras afecciones hipertróficas y atróficas de la piel	—	—	—	—	—	—	—	—	—
702 Otras dermatosis	—	—	—	—	—	—	—	—	—
703 Enfermedades de las uñas	—	—	—	—	—	—	—	—	—
704 Enfermedades del pelo y de los folículos pilosos	—	—	—	—	—	—	—	—	—
705 Trastornos de las glándulas sudoríparas	—	—	—	—	—	—	—	—	—
706 Enfermedades de las glándulas sebáceas	—	—	—	—	—	—	—	—	—
707 Úlcera crónica de la piel	0,39	—	—	—	—	—	—	—	—
708 Urticaria	—	—	—	—	—	—	—	—	—
709 Otras enfermedades de la piel y del tejido subcutáneo	—	—	—	—	—	—	—	—	—
710 Enfermedades difusas del tejido conjuntivo	—	—	—	—	—	—	—	—	—
711 Artropatía asociada con infecciones	—	—	—	—	—	—	—	—	—
712 Artropatías cristalógenas	—	—	—	—	—	—	—	—	—
713 Artropatía asociada con trastornos clasificados en otra parte	—	—	—	—	—	—	—	—	—
714 Artritis reumatoide y otras poliartropatías inflamatorias	—	—	—	—	—	—	—	—	—
715 Osteoartritis y trastornos afines	—	—	—	—	—	—	—	—	—
716 Otras artropatías y la no especificada	—	—	—	—	—	—	—	—	—
717 Desarrreglo interno de la rodilla	—	—	—	—	—	—	—	—	—
718 Otros desarreglos articulares	—	—	—	—	—	—	—	—	—
719 Otros trastornos articulares y el no especificado	—	—	—	—	—	—	—	—	—
720 Espondilitis anquilosante y otras espondilopatías inflamatorias	—	—	—	—	—	—	—	—	—
721 Espondiliosis y trastornos afines	0,19	—	—	—	—	—	—	—	—
722 Trastornos de los discos vertebrales	—	—	—	—	—	—	—	—	—
723 Otros trastornos de la región cervical	—	—	—	—	—	—	—	—	—
724 Otros trastornos del dorso y el no especificado	—	—	—	—	—	—	—	—	—
725 Polimialgia reumática	—	—	—	—	—	—	—	—	—

I.5. MORTALIDAD ESPECIFICA POR EDAD Y CAUSA DETALLADA (999 RUBRICAS). TASAS POR 100.000 HABITANTES. HOMBRES (Continuación)

CAUSA	De 35 a 39 años	De 40 a 44 años	De 45 a 49 años	De 50 a 54 años	De 55 a 59 años	De 60 a 64 años	De 65 a 69 años	De 70 a 74 años	De 75 y más años
700 Callos y callosidades	—	—	—	—	—	—	—	—	—
701 Otras afecciones hipertróficas y atróficas de la piel	—	—	—	—	—	—	—	—	—
702 Otras dermatosis	—	—	—	—	—	—	—	—	—
703 Enfermedades de las uñas	—	—	—	—	—	—	—	—	—
704 Enfermedades del pelo y de los folículos pilosos	—	—	—	—	—	—	—	—	—
705 Trastornos de las glándulas sudoríparas	—	—	—	—	—	—	—	—	—
706 Enfermedades de las glándulas sebáceas	—	—	—	—	—	—	—	—	—
707 Úlcera crónica de la piel	—	—	—	—	—	—	6,34	—	5,50
708 Urticaria	—	—	—	—	—	—	—	—	—
709 Otras enfermedades de la piel y del tejido subcutáneo	—	—	—	—	—	—	—	—	—
710 Enfermedades difusas del tejido conjuntivo	—	—	—	—	—	—	—	—	—
711 Artropatía asociada con infecciones	—	—	—	—	—	—	—	—	—
712 Artropatías cristalógenas	—	—	—	—	—	—	—	—	—
713 Artropatía asociada con trastornos clasificados en otra parte	—	—	—	—	—	—	—	—	—
714 Artritis reumatoide y otras poliartropatías inflamatorias	—	—	—	—	—	—	—	—	—
715 Osteoartrosis y trastornos afines	—	—	—	—	—	—	—	—	—
716 Otras artropatías y la no especificada	—	—	—	—	—	—	—	—	—
717 Desarreglo interno de la rodilla	—	—	—	—	—	—	—	—	—
718 Otros desarreglos articulares	—	—	—	—	—	—	—	—	—
719 Otros trastornos articulares y el no especificado	—	—	—	—	—	—	—	—	—
720 Espondilitis anquilosante y otras espondilopatías inflamatorias	—	—	—	—	—	—	—	—	—
721 Espondilosis y trastornos afines	—	3,88	—	—	—	—	—	—	—
722 Trastornos de los discos vertebrales	—	—	—	—	—	—	—	—	—
723 Otros trastornos de la región cervical	—	—	—	—	—	—	—	—	—
724 Otros trastornos del dorso y el no especificado	—	—	—	—	—	—	—	—	—
725 Polimialgia reumática	—	—	—	—	—	—	—	—	—

1.5. MORTALIDAD ESPECIFICA POR EDAD Y CAUSA DETALLADA (999 RUBRICAS). TASAS POR 100.000 HABITANTES. HOMBRES (Continuación)

CAUSA	TOTAL	Menos de 1 año	De 1 a 4 años	De 5 a 9 años	De 10 a 14 años	De 15 a 19 años	De 20 a 24 años	De 25 a 29 años	De 30 a 34 años
726 Entesopatías periféricas y síndromes afines	—	—	—	—	—	—	—	—	—
727 Otros trastornos de la cápsula sinovial, de la sinovia y de los tendones	—	—	—	—	—	—	—	—	—
728 Trastornos de los músculos, de los ligamentos y de las aponeurosis	0,19	—	—	—	—	—	—	—	—
729 Otros trastornos de los tejidos blandos	—	—	—	—	—	—	—	—	—
730 Osteomielitis, periostitis y otras infecciones de los huesos	—	—	—	—	—	—	—	—	—
731 Osteítis deformante y osteopatía asociada con otros trastornos clasificados en otra parte	—	—	—	—	—	—	—	—	—
732 Osteocondropatías	0,19	—	—	—	—	—	—	—	—
733 Otros trastornos de los huesos y de los cartílagos	2,32	—	—	—	—	—	—	—	—
734 Pie plano	—	—	—	—	—	—	—	—	—
735 Deformidades adquiridas de los dedos del pie	—	—	—	—	—	—	—	—	—
736 Otras deformidades adquiridas por los miembros	—	—	—	—	—	—	—	—	—
737 Desviación de la columna vertebral	—	—	—	—	—	—	—	—	—
738 Otras deformaciones adquiridas	—	—	—	—	—	—	—	—	—
739 Lesiones analopáticas no clasificadas en otra parte	—	—	—	—	—	—	—	—	—
740 Anencefalia y anomalías similares	0,19	13,99	—	—	—	—	—	—	—
741 Espina bífida	—	—	—	—	—	—	—	—	—
742 Otras anomalías congénitas del sistema nervioso	0,77	27,98	3,63	—	—	—	—	—	—
743 Anomalías congénitas del ojo	—	—	—	—	—	—	—	—	—
744 Anomalías congénitas del oído, de la cara y del cuello	—	—	—	—	—	—	—	—	—
745 Anomalías del bulbo arterioso y del cierre septal intracardiaco	—	—	—	—	—	—	—	—	—
746 Otras anomalías congénitas del corazón	1,35	97,92	—	—	—	—	—	—	—
747 Otras anomalías congénitas del aparato circulatorio	—	—	—	—	—	—	—	—	—
748 Anomalías congénitas del aparato respiratorio	0,39	27,98	—	—	—	—	—	—	—

1.5. MORTALIDAD ESPECIFICA POR EDAD Y CAUSA DETALLADA (999 RUBRICAS). TASAS POR 100.000 HABITANTES. HOMBRES (Continuación)

CAUSA	De 35 a 39 años	De 40 a 44 años	De 45 a 49 años	De 50 a 54 años	De 55 a 59 años	De 60 a 64 años	De 65 a 69 años	De 70 a 74 años	De 75 y más años
726 Entesopatías periféricas y síndromes afines	—	—	—	—	—	—	—	—	—
727 Otros trastornos de la cápsula sinovial, de la sinovia y de los tendones	—	—	—	—	—	—	—	—	—
728 Trastornos de los músculos, de los ligamentos y de las aponeurosis	—	—	—	—	—	—	—	—	5,50
729 Otros trastornos de los tejidos blandos	—	—	—	—	—	—	—	—	—
730 Osteomielitis, periostitis y otras infecciones de los huesos	—	—	—	—	—	—	—	—	—
731 Osteítis deformante y osteopatía asociada con otros trastornos clasificados en otra parte	—	—	—	—	—	—	—	—	—
732 Osteocondropatías	—	—	—	—	—	—	—	—	5,50
733 Otros trastornos de los huesos y de los cartílagos	—	—	4,26	—	—	—	—	8,39	54,98
734 Pie plano	—	—	—	—	—	—	—	—	—
735 Deformidades adquiridas de los dedos del pie	—	—	—	—	—	—	—	—	—
736 Otras deformidades adquiridas por los miembros	—	—	—	—	—	—	—	—	—
737 Desviación de la columna vertebral	—	—	—	—	—	—	—	—	—
738 Otras deformaciones adquiridas	—	—	—	—	—	—	—	—	—
739 Lesiones analopáticas no clasificadas en otra parte	—	—	—	—	—	—	—	—	—
740 Anencefalia y anomalías similares	—	—	—	—	—	—	—	—	—
741 Espina bífida	—	—	—	—	—	—	—	—	—
742 Otras anomalías congénitas del sistema nervioso	—	—	—	—	—	—	6,34	—	—
743 Anomalías congénitas del ojo	—	—	—	—	—	—	—	—	—
744 Anomalías congénitas del oído, de la cara y del cuello	—	—	—	—	—	—	—	—	—
745 Anomalías del bulbo arterioso y del cierre septal intracardíaco	—	—	—	—	—	—	—	—	—
746 Otras anomalías congénitas del corazón	—	—	—	—	—	—	—	—	—
747 Otras anomalías congénitas del aparato circulatorio	—	—	—	—	—	—	—	—	—
748 Anomalías congénitas del aparato respiratorio	—	—	—	—	—	—	—	—	—

1.5. MORTALIDAD ESPECIFICA POR EDAD Y CAUSA DETALLADA (999 RUBRICAS). TASAS POR 100.000 HABITANTES. HOMBRES (Continuación)

CAUSA	TOTAL	Menos de 1 año	De 1 a 4 años	De 5 a 9 años	De 10 a 14 años	De 15 a 19 años	De 20 a 24 años	De 25 a 29 años	De 30 a 34 años
749 Fisura del paladar y labio leporino	0,19	13,99	—	—	—	—	—	—	—
750 Otras anomalías congénitas de la parte superior del aparato digestivo	—	—	—	—	—	—	—	—	—
751 Otras anomalías congénitas del aparato digestivo	—	—	—	—	—	—	—	—	—
752 Anomalías congénitas de órganos genitales	—	—	—	—	—	—	—	—	—
753 Anomalías congénitas del aparato urinario	0,19	—	—	—	—	—	—	—	—
754 Ciertas anomalías osteomusculares congénitas	—	—	—	—	—	—	—	—	—
755 Otras anomalías congénitas de los miembros	—	—	—	—	—	—	—	—	—
756 Otras anomalías congénitas del sistema osteomuscular	0,19	—	—	—	2,07	—	—	—	—
757 Anomalías congénitas del tegumento	—	—	—	—	—	—	—	—	—
758 Anomalías cromosómicas	0,39	27,98	—	—	—	—	—	—	—
759 Otras anomalías congénitas y la no especificada	0,77	55,95	—	—	—	—	—	—	—
760 Feto o recién nacido afectado por enfermedades de la madre no necesariamente relacionadas con el embarazo actual	—	—	—	—	—	—	—	—	—
761 Feto o recién nacido afectado por complicaciones maternas del embarazo	—	—	—	—	—	—	—	—	—
762 Feto o recién nacido afectado por complicaciones de la placenta, del cordón umbilical o de las membranas	0,39	27,98	—	—	—	—	—	—	—
763 Feto o recién nacido afectado por otras complicaciones del trabajo y del parto	—	—	—	—	—	—	—	—	—
764 Crecimiento fetal lento y desnutrición fetal	—	—	—	—	—	—	—	—	—
765 Trastornos relacionados con la duración corta de la gestación y con otra forma de peso bajo al nacer	0,97	69,94	—	—	—	—	—	—	—
766 Trastornos relacionados con la duración prolongada de la gestación y con el peso elevado al nacer	—	—	—	—	—	—	—	—	—
767 Traumatismo del nacimiento	—	—	—	—	—	—	—	—	—
768 Hipoxia intrauterina y asfíxia al nacer	0,58	41,96	—	—	—	—	—	—	—

1.5. MORTALIDAD ESPECIFICA POR EDAD Y CAUSA DETALLADA (999 RUBRICAS).
TASAS POR 100.000 HABITANTES. HOMBRES (Continuación)

CAUSA	De 35 a 39 años	De 40 a 44 años	De 45 a 49 años	De 50 a 54 años	De 55 a 59 años	De 60 a 64 años	De 65 a 69 años	De 70 a 74 años	De 75 y más años
749 Fisura del paladar y labio leporino	—	—	—	—	—	—	—	—	—
750 Otras anomalías congénitas de la parte superior del aparato digestivo	—	—	—	—	—	—	—	—	—
751 Otras anomalías congénitas del aparato digestivo	—	—	—	—	—	—	—	—	—
752 Anomalías congénitas de órganos genitales	—	—	—	—	—	—	—	—	—
753 Anomalías congénitas del aparato urinario	—	—	—	—	—	—	—	—	5,50
754 Ciertas anomalías osteomusculares congénitas	—	—	—	—	—	—	—	—	—
755 Otras anomalías congénitas de los miembros	—	—	—	—	—	—	—	—	—
756 Otras anomalías congénitas del sistema osteomuscular	—	—	—	—	—	—	—	—	—
757 Anomalías congénitas del tegumento	—	—	—	—	—	—	—	—	—
758 Anomalías cromosómicas	—	—	—	—	—	—	—	—	—
759 Otras anomalías congénitas y la no especificada	—	—	—	—	—	—	—	—	—
760 Feto o recién nacido afectado por enfermedades de la madre no necesariamente relacionadas con el embarazo actual	—	—	—	—	—	—	—	—	—
761 Feto o recién nacido afectado por complicaciones maternas del embarazo	—	—	—	—	—	—	—	—	—
762 Feto o recién nacido afectado por complicaciones de la placenta, del cordón umbilical o de las membranas	—	—	—	—	—	—	—	—	—
763 Feto o recién nacido afectado por otras complicaciones del trabajo y del parto	—	—	—	—	—	—	—	—	—
764 Crecimiento fetal lento y desnutrición fetal	—	—	—	—	—	—	—	—	—
765 Trastornos relacionados con la duración corta de la gestación y con otra forma de peso bajo al nacer	—	—	—	—	—	—	—	—	—
766 Trastornos relacionados con la duración prolongada de la gestación y con el peso elevado al nacer	—	—	—	—	—	—	—	—	—
767 Traumatismo del nacimiento	—	—	—	—	—	—	—	—	—
768 Hipoxia intrauterina y asfixia al nacer	—	—	—	—	—	—	—	—	—

1.5. MORTALIDAD ESPECIFICA POR EDAD Y CAUSA DETALLADA (999 RUBRICAS). TASAS POR 100.000 HABITANTES. HOMBRES (Continuación)

CAUSA	TOTAL	Menos de 1 año	De 1 a 4 años	De 5 a 9 años	De 10 a 14 años	De 15 a 19 años	De 20 a 24 años	De 25 a 29 años	De 30 a 34 años
769 Síndrome de dificultad respiratoria	1,35	97,92	—	—	—	—	—	—	—
770 Otras afecciones respiratorias del feto y del recién nacido	0,39	27,98	—	—	—	—	—	—	—
771 Infecciones propias	0,19	13,99	—	—	—	—	—	—	—
772 Hemorragia fetal y neonatal	—	—	—	—	—	—	—	—	—
773 Enfermedad hemolítica del feto o del recién nacido debida a isosensibilización	—	—	—	—	—	—	—	—	—
774 Otras formas de ictericia perinatal	—	—	—	—	—	—	—	—	—
775 Trastornos endocrinos y metabólicos propios del feto y del recién nacido	—	—	—	—	—	—	—	—	—
776 Trastornos hematológicos del feto y del recién nacido	—	—	—	—	—	—	—	—	—
777 Trastornos perinatales del aparato digestivo	0,39	27,98	—	—	—	—	—	—	—
778 Afecciones asociadas con la regulación tegumentaria y de la temperatura del feto y del recién nacido	—	—	—	—	—	—	—	—	—
779 Otras afecciones y las mal definidas que se originan en el período perinatal	0,39	27,98	—	—	—	—	—	—	—
780 Síntomas generales	0,19	—	—	—	—	—	—	—	—
781 Síntomas relacionados con los sistemas nervioso osteomuscular	—	—	—	—	—	—	—	—	—
782 Síntomas relacionados con la piel y con el tejido celular subcutáneo	0,19	—	—	—	—	—	—	—	—
783 Síntomas referentes a la nutrición, al metabolismo y al desarrollo	—	—	—	—	—	—	—	—	—
784 Síntomas relacionados con la cabeza y el cuello	—	—	—	—	—	—	—	—	—
785 Síntomas relacionados con el aparato cardiovascular	0,39	—	—	—	—	—	—	—	—
786 Síntomas relacionados con el aparato respiratorio y otros síntomas torácicos	1,94	13,99	—	—	—	1,97	2,02	2,35	—
787 Síntomas relacionados con el aparato digestivo	—	—	—	—	—	—	—	—	—
788 Síntomas relacionados con el aparato urinario	—	—	—	—	—	—	—	—	—
789 Otros síntomas relacionados con el abdomen y la pelvis	0,39	—	—	—	—	—	—	—	—

**1.5. MORTALIDAD ESPECIFICA POR EDAD Y CAUSA DETALLADA (999 RUBRICAS).
TASAS POR 100.000 HABITANTES. HOMBRES (Continuación)**

CAUSA	De 35 a 39 años	De 40 a 44 años	De 45 a 49 años	De 50 a 54 años	De 55 a 59 años	De 60 a 64 años	De 65 a 69 años	De 70 a 74 años	De 75 y más años
769 Síndrome de dificultad respiratoria	—	—	—	—	—	—	—	—	—
770 Otras afecciones respiratorias del feto y del recién nacido	—	—	—	—	—	—	—	—	—
771 Infecciones propias	—	—	—	—	—	—	—	—	—
772 Hemorragia fetal y neonatal	—	—	—	—	—	—	—	—	—
773 Enfermedad hemolítica del feto o del recién nacido debida a isosensibilización	—	—	—	—	—	—	—	—	—
774 Otras formas de ictericia perinatal	—	—	—	—	—	—	—	—	—
775 Trastornos endocrinos y metabólicos propios del feto y del recién nacido	—	—	—	—	—	—	—	—	—
776 Trastornos hematológicos del feto y del recién nacido	—	—	—	—	—	—	—	—	—
777 Trastornos perinatales del aparato digestivo	—	—	—	—	—	—	—	—	—
778 Afecciones asociadas con la regulación tegumentaria y de la temperatura del feto y del recién nacido	—	—	—	—	—	—	—	—	—
779 Otras afecciones y las mal definidas que se originan en el período perinatal	—	—	—	—	—	—	—	—	—
780 Síntomas generales	—	—	—	—	—	—	—	8,39	—
781 Síntomas relacionados con los sistemas nervioso osteomuscular	—	—	—	—	—	—	—	—	—
782 Síntomas relacionados con la piel y con el tejido celular subcutáneo	—	—	—	—	—	—	—	—	5,50
783 Síntomas referentes a la nutrición, al metabolismo y al desarrollo	—	—	—	—	—	—	—	—	—
784 Síntomas relacionados con la cabeza y el cuello	—	—	—	—	—	—	—	—	—
785 Síntomas relacionados con el aparato cardiovascular	—	—	—	—	—	—	—	—	11,00
786 Síntomas relacionados con el aparato respiratorio y otros síntomas torácicos	—	—	—	—	3,60	—	—	8,39	21,99
787 Síntomas relacionados con el aparato digestivo	—	—	—	—	—	—	—	—	—
788 Síntomas relacionados con el aparato urinario	—	—	—	—	—	—	—	—	—
789 Otros síntomas relacionados con el abdomen y la pelvis	—	—	—	—	—	—	—	—	11,00

I.5. MORTALIDAD ESPECIFICA POR EDAD Y CAUSA DETALLADA (999 RUBRICAS). TASAS POR 100.000 HABITANTES. HOMBRES (Continuación)

CAUSA	TOTAL	Menos de 1 año	De 1 a 4 años	De 5 a 9 años	De 10 a 14 años	De 15 a 19 años	De 20 a 24 años	De 25 a 29 años	De 30 a 34 años
790 Hallazgos no específicos en el examen de la sangre	—	—	—	—	—	—	—	—	—
791 Hallazgos no específicos en el examen de la orina	—	—	—	—	—	—	—	—	—
792 Hallazgos anormales no específicos en otras sustancias corporales	—	—	—	—	—	—	—	—	—
793 Hallazgos anormales no específicos en exámenes radiológicos y otros de la estructura corporal	—	—	—	—	—	—	—	—	—
794 Resultados anormales no específicos	—	—	—	—	—	—	—	—	—
795 Hallazgos inmunológicos e histológicos anormales no específicos	0,39	—	—	—	—	—	—	2,35	—
796 Otros hallazgos anormales no específicos	—	—	—	—	—	—	—	—	—
797 Senilidad sin mención de psicosis	4,06	—	—	—	—	—	—	—	—
798 Muerte súbita, causa desconocida	0,77	13,99	—	—	—	—	—	—	—
799 Otras causas mal definidas y desconocidas de morbilidad y de mortalidad	7,36	—	—	—	—	—	2,02	—	—
E800 Accidente de ferrocarril por colisión con material rodante	—	—	—	—	—	—	—	—	—
E801 Accidente de ferrocarril por colisión con otro objeto	—	—	—	—	—	—	—	—	—
E802 Accidente de ferrocarril por descarrilamiento sin colisión previa	—	—	—	—	—	—	—	—	—
E803 Accidente de ferrocarril por explosión, incendio o fuego	—	—	—	—	—	—	—	—	—
E804 Caída dentro de, sobre o desde un tren ferroviario	—	—	—	—	—	—	—	—	—
E805 Accidente por golpe causado por material rodante de ferrocarril	—	—	—	—	—	—	—	—	—
E806 Otro accidente especificado de ferrocarril	—	—	—	—	—	—	—	—	—
E807 Accidente de ferrocarril de naturaleza no especificada	—	—	—	—	—	—	—	—	—
E810 Accidente de tráfico por colisión	—	—	—	—	—	—	—	—	—
E811 Accidente de tráfico por colisión entre un vehículo de motor que reingresa a la carretera y otro vehículo de motor	—	—	—	—	—	—	—	—	—

1.5. MORTALIDAD ESPECIFICA POR EDAD Y CAUSA DETALLADA (999 RUBRICAS).
TASAS POR 100.000 HABITANTES. HOMBRES (Continuación)

CAUSA	De 35 a 39 años	De 40 a 44 años	De 45 a 49 años	De 50 a 54 años	De 55 a 59 años	De 60 a 64 años	De 65 a 69 años	De 70 a 74 años	De 75 y más años
790 Hallazgos no específicos en el examen de la sangre	—	—	—	—	—	—	—	—	—
791 Hallazgos no específicos en el examen de la orina	—	—	—	—	—	—	—	—	—
792 Hallazgos anormales no específicos en otras sustancias corporales	—	—	—	—	—	—	—	—	—
793 Hallazgos anormales no específicos en exámenes radiológicos y otros de la estructura corporal	—	—	—	—	—	—	—	—	—
794 Resultados anormales no específicos	—	—	—	—	—	—	—	—	—
795 Hallazgos inmunológicos e histológicos anormales no específicos	—	—	—	3,60	—	—	—	—	—
796 Otros hallazgos anormales no específicos	—	—	—	—	—	—	—	—	—
797 Senilidad sin mención de psicosis	—	—	—	—	—	—	6,34	8,39	104,45
798 Muerte súbita, causa desconocida	—	—	—	—	—	3,52	6,34	—	5,50
799 Otras causas mal definidas y desconocidas de morbilidad y de mortalidad	3,21	—	—	—	—	10,56	6,34	25,17	159,43
E800 Accidente de ferrocarril por colisión con material rodante	—	—	—	—	—	—	—	—	—
E801 Accidente de ferrocarril por colisión con otro objeto	—	—	—	—	—	—	—	—	—
E802 Accidente de ferrocarril por descarrilamiento sin colisión previa	—	—	—	—	—	—	—	—	—
E803 Accidente de ferrocarril por explosión, incendio o fuego	—	—	—	—	—	—	—	—	—
E804 Caída dentro de, sobre o desde un tren ferroviario	—	—	—	—	—	—	—	—	—
E805 Accidente por golpe causado por material rodante de ferrocarril	—	—	—	—	—	—	—	—	—
E806 Otro accidente especificado de ferrocarril	—	—	—	—	—	—	—	—	—
E807 Accidente de ferrocarril de naturaleza no especificada	—	—	—	—	—	—	—	—	—
E810 Accidente de tráfico por colisión	—	—	—	—	—	—	—	—	—
E811 Accidente de tráfico por colisión entre un vehículo de motor que reingresa a la carretera y otro vehículo de motor	—	—	—	—	—	—	—	—	—

1.5. MORTALIDAD ESPECIFICA POR EDAD Y CAUSA DETALLADA (999 RUBRICAS). TASAS POR 100.000 HABITANTES. HOMBRES (Continuación)

CAUSA	TOTAL	Menos de 1 año	De 1 a 4 años	De 5 a 9 años	De 10 a 14 años	De 15 a 19 años	De 20 a 24 años	De 25 a 29 años	De 30 a 34 años
E812 Otro accidente de tráfico por colisión entre vehículos de motor	2,52	—	3,63	—	—	3,94	—	9,39	6,10
E813 Accidente de tráfico por colisión entre un vehículo de motor y otro tipo de vehículo	0,19	—	3,63	—	—	—	—	—	—
E814 Accidente de tráfico por colisión entre un vehículo de motor y un peatón	1,35	—	—	—	4,13	1,97	—	—	—
E815 Otro accidente de tráfico por colisión	0,39	—	—	—	—	—	—	—	3,05
E816 Accidente de tráfico por pérdida de gobierno sobre un vehículo de motor, sin colisión en la carretera	1,35	—	—	—	—	3,94	2,02	2,35	3,05
E817 Accidente de tráfico sin colisión ocurrido al subir o al descender de un vehículo de motor	—	—	—	—	—	—	—	—	—
E818 Otro accidente de tráfico de vehículo de motor, sin colisión	0,39	—	—	—	—	—	2,02	—	—
E819 Accidente de tráfico de vehículo de motor, de naturaleza no especificada	31,74	—	10,90	6,29	14,46	47,25	58,70	39,91	39,68
E820 Accidente no de tráfico de trineo automotor	—	—	—	—	—	—	—	—	—
E821 Accidente no de tráfico de otro vehículo de campo travesía	0,39	—	—	—	—	—	—	—	—
E822 Otro accidente no de tráfico de vehículo de motor por colisión con un objeto en movimiento	—	—	—	—	—	—	—	—	—
E823 Otro accidente no de tráfico de vehículo de motor por colisión con un objeto estacionario	—	—	—	—	—	—	—	—	—
E824 Accidente no de tráfico al subir a o al descender de un vehículo de motor	—	—	—	—	—	—	—	—	—
E825 Accidente de otra naturaleza y de naturaleza no especificada, no de tráfico, de vehículo de motor	—	—	—	—	—	—	—	—	—
E826 Accidente de vehículo de pedal	0,19	—	—	—	—	—	—	—	—
E827 Accidente de vehículo de tracción animal	—	—	—	—	—	—	—	—	—
E828 Accidente causado por cabalgadura	—	—	—	—	—	—	—	—	—

1.5. MORTALIDAD ESPECIFICA POR EDAD Y CAUSA DETALLADA (999 RUBRICAS). TASAS POR 100.000 HABITANTES. HOMBRES (Continuación)

CAUSA	De 35 a 39 años	De 40 a 44 años	De 45 a 49 años	De 50 a 54 años	De 55 a 59 años	De 60 a 64 años	De 65 a 69 años	De 70 a 74 años	De 75 y más años
E812 Otro accidente de tráfico por colisión entre vehículos de motor	—	3,88	4,26	—	—	3,52	—	8,39	—
E813 Accidente de tráfico por colisión entre un vehículo de motor y otro tipo de vehículo	—	—	—	—	—	—	—	—	—
E814 Accidente de tráfico por colisión entre un vehículo de motor y un peatón	—	—	—	3,60	—	—	—	—	16,49
E815 Otro accidente de tráfico por colisión	—	—	—	—	—	3,52	—	—	—
E816 Accidente de tráfico por pérdida de gobierno sobre un vehículo de motor, sin colisión en la carretera	—	3,88	—	—	3,60	—	—	—	—
E817 Accidente de tráfico sin colisión ocurrido al subir o al descender de un vehículo de motor	—	—	—	—	—	—	—	—	—
E818 Otro accidente de tráfico de vehículo de motor, sin colisión	—	—	—	—	3,60	—	—	—	—
E819 Accidente de tráfico de vehículo de motor, de naturaleza no especificada	32,09	3,88	42,59	25,18	32,40	56,30	38,05	25,17	32,99
E820 Accidente no de tráfico de trineo automotor	—	—	—	—	—	—	—	—	—
E821 Accidente no de tráfico de otro vehículo de campo travesía	—	—	—	3,60	—	—	6,34	—	—
E822 Otro accidente no de tráfico de vehículo de motor por colisión con un objeto en movimiento	—	—	—	—	—	—	—	—	—
E823 Otro accidente no de tráfico de vehículo de motor por colisión con un objeto estacionario	—	—	—	—	—	—	—	—	—
E824 Accidente no de tráfico al subir a o al descender de un vehículo de motor	—	—	—	—	—	—	—	—	—
E825 Accidente de otra naturaleza y de naturaleza no especificada, no de tráfico, de vehículo de motor	—	—	—	—	—	—	—	—	—
E826 Accidente de vehículo de pedal	—	—	—	3,60	—	—	—	—	—
E827 Accidente de vehículo de tracción animal	—	—	—	—	—	—	—	—	—
E828 Accidente causado por cabalgadura	—	—	—	—	—	—	—	—	—

1.5. MORTALIDAD ESPECIFICA POR EDAD Y CAUSA DETALLADA (999 RUBRICAS). TASAS POR 100.000 HABITANTES. HOMBRES (Continuación)

CAUSA	TOTAL	Menos de 1 año	De 1 a 4 años	De 5 a 9 años	De 10 a 14 años	De 15 a 19 años	De 20 a 24 años	De 25 a 29 años	De 30 a 34 años
E829 Accidente de otro vehículo de carretera	—	—	—	—	—	—	—	—	—
E830 Accidente de embarcación que causa sumersión	—	—	—	—	—	—	—	—	—
E831 Accidente de embarcación que causa otro tipo de lesión	—	—	—	—	—	—	—	—	—
E832 Otra forma de sumersión o ahogamiento causales en accidente de transporte por agua	—	—	—	—	—	—	—	—	—
E833 Caída desde escalera o escala en un transporte por agua	—	—	—	—	—	—	—	—	—
E834 Otra caída desde un nivel a otro ocurrida en un transporte por agua	—	—	—	—	—	—	—	—	—
E835 Otra caída y la no especificada ocurrida en un transporte por agua	—	—	—	—	—	—	—	—	—
E836 Accidente de maquinaria ocurrido en un transporte por agua	—	—	—	—	—	—	—	—	—
E837 Accidente por explosión	—	—	—	—	—	—	—	—	—
fuego o incendio, ocurrido en una embarcación	—	—	—	—	—	—	—	—	—
E838 Otros accidentes y los no especificados ocurridos en el transporte por agua	—	—	—	—	—	—	—	—	—
E840 Accidente de aeronave motorizada durante el despegue o el aterrizaje	—	—	—	—	—	—	—	—	—
E841 Otro accidente y el no especificado de aeronave motorizada	—	—	—	—	—	—	—	—	—
E842 Accidente de aeronave no motorizada	—	—	—	—	—	—	—	—	—
E843 Caída en, sobre o desde aeronave	—	—	—	—	—	—	—	—	—
E844 Otros accidentes especificados del transporte aéreo	—	—	—	—	—	—	—	—	—
E845 Accidente de nave espacial	—	—	—	—	—	—	—	—	—
E846 Accidente de vehículo motorizado que se usa únicamente dentro del edificio y terreno de un establecimiento industrial o comercial	—	—	—	—	—	—	—	—	—
E847 Accidente de teleférico	—	—	—	—	—	—	—	—	—
E848 Accidente de otros vehículos no clasificados en otra parte	—	—	—	—	—	—	—	—	—

**1.5. MORTALIDAD ESPECIFICA POR EDAD Y CAUSA DETALLADA (999 RUBRICAS).
TASAS POR 100.000 HABITANTES. HOMBRES (Continuación)**

CAUSA	De 35 a 39 años	De 40 a 44 años	De 45 a 49 años	De 50 a 54 años	De 55 a 59 años	De 60 a 64 años	De 65 a 69 años	De 70 a 74 años	De 75 y más años
E829 Accidente de otro vehículo de carretera	—	—	—	—	—	—	—	—	—
E830 Accidente de embarcación que causa sumersión	—	—	—	—	—	—	—	—	—
E831 Accidente de embarcación que causa otro tipo de lesión	—	—	—	—	—	—	—	—	—
E832 Otra forma de sumersión o ahogamiento causales en accidente de transporte por agua	—	—	—	—	—	—	—	—	—
E833 Caída desde escalera o escala en un transporte por agua	—	—	—	—	—	—	—	—	—
E834 Otra caída desde un nivel a otro ocurrida en un transporte por agua	—	—	—	—	—	—	—	—	—
E835 Otra caída y la no especificada ocurrida en un transporte por agua	—	—	—	—	—	—	—	—	—
E836 Accidente de maquinaria ocurrido en un transporte por agua	—	—	—	—	—	—	—	—	—
E837 Accidente por explosión, fuego o incendio, ocurrido en una embarcación	—	—	—	—	—	—	—	—	—
E838 Otros accidentes y los no especificados ocurridos en el transporte por agua	—	—	—	—	—	—	—	—	—
E840 Accidente de aeronave motorizada durante el despegue o el aterrizaje	—	—	—	—	—	—	—	—	—
E841 Otro accidente y el no especificado de aeronave motorizada	—	—	—	—	—	—	—	—	—
E842 Accidente de aeronave no motorizada	—	—	—	—	—	—	—	—	—
E843 Caída en, sobre o desde aeronave	—	—	—	—	—	—	—	—	—
E844 Otros accidentes especificados del transporte aéreo	—	—	—	—	—	—	—	—	—
E845 Accidente de nave espacial	—	—	—	—	—	—	—	—	—
E846 Accidente de vehículo motorizado que se usa únicamente dentro del edificio y terreno de un establecimiento industrial o comercial	—	—	—	—	—	—	—	—	—
E847 Accidente de teleférico	—	—	—	—	—	—	—	—	—
E848 Accidente de otros vehículos no clasificados en otra parte	—	—	—	—	—	—	—	—	—

1.5. MORTALIDAD ESPECIFICA POR EDAD Y CAUSA DETALLADA (999 RUBRICAS). TASAS POR 100.000 HABITANTES. HOMBRES (Continuación)

CAUSA	TOTAL	Menos de 1 año	De 1 a 4 años	De 5 a 9 años	De 10 a 14 años	De 15 a 19 años	De 20 a 24 años	De 25 a 29 años	De 30 a 34 años
E850 Envenenamiento accidental por analgésicos, antipiréticos o antirreumáticos	0,39	—	—	—	—	—	—	2,35	3,05
E851 Envenenamiento accidental por barbitúricos	—	—	—	—	—	—	—	—	—
E852 Envenenamiento accidental por otros sedantes e hipnóticos	—	—	—	—	—	—	—	—	—
E853 Envenenamiento accidental por tranquilizantes	—	—	—	—	—	—	—	—	—
E854 Envenenamiento accidental por otros agentes psicotrópicos	—	—	—	—	—	—	—	—	—
E855 Envenenamiento accidental por otras drogas que actúan sobre los sistemas nerviosos central y autónomo	0,19	—	—	—	—	—	—	—	—
E856 Envenenamiento accidental por antibióticos	—	—	—	—	—	—	—	—	—
E857 Envenenamiento accidental por antiinfecciosos	—	—	—	—	—	—	—	—	—
E858 Envenenamiento accidental por otras drogas	0,58	—	—	—	—	—	—	2,35	—
E860 Envenenamiento accidental por alcohol, no clasificado en otra parte	—	—	—	—	—	—	—	—	—
E861 Envenenamiento accidental por sustancias empleadas para limpieza y pulimento, desinfectantes, pinturas y barnices	—	—	—	—	—	—	—	—	—
E862 Envenenamiento accidental por productos del petróleo, otros disolventes y sus vapores, no clasificados en otra parte	—	—	—	—	—	—	—	—	—
*E863 Envenenamiento accidental por preparados químicos y farmacéuticos para uso en agricultura y horticultura, distintos de los fertilizantes y de los alimentos para plantas	—	—	—	—	—	—	—	—	—
E864 Envenenamiento accidental por corrosivos y cáusticos no clasificados en otra parte	—	—	—	—	—	—	—	—	—
E865 Envenenamiento accidental por alimentos nocivos y plantas venenosas	0,19	—	—	—	—	—	2,02	—	—
E866 Envenenamiento accidental por otras sustancias sólidas y líquidas y por las no especificadas	—	—	—	—	—	—	—	—	—
E867 Envenenamiento accidental por gas distribuido por tubería	—	—	—	—	—	—	—	—	—

1.5. MORTALIDAD ESPECIFICA POR EDAD Y CAUSA DETALLADA (999 RUBRICAS).
TASAS POR 100.000 HABITANTES. HOMBRES (Continuación)

CAUSA	De 35 a 39 años	De 40 a 44 años	De 45 a 49 años	De 50 a 54 años	De 55 a 59 años	De 60 a 64 años	De 65 a 69 años	De 70 a 74 años	De 75 y más años
E850 Envenenamiento accidental por analgésicos, antipiréticos o antiinflamatorios	—	—	—	—	—	—	—	—	—
E851 Envenenamiento accidental por barbitúricos	—	—	—	—	—	—	—	—	—
E852 Envenenamiento accidental por otros sedantes e hipnóticos	—	—	—	—	—	—	—	—	—
E853 Envenenamiento accidental por tranquilizantes	—	—	—	—	—	—	—	—	—
E854 Envenenamiento accidental por otros agentes psicotrópicos	—	—	—	—	—	—	—	—	—
E855 Envenenamiento accidental por otras drogas que actúan sobre los sistemas nerviosos central y autónomo	3,21	—	—	—	—	—	—	—	—
E856 Envenenamiento accidental por antibióticos	—	—	—	—	—	—	—	—	—
E857 Envenenamiento accidental por antiinfecciosos	—	—	—	—	—	—	—	—	—
E858 Envenenamiento accidental por otras drogas	—	—	—	—	—	—	6,34	—	5,50
E860 Envenenamiento accidental por alcohol, no clasificado en otra parte	—	—	—	—	—	—	—	—	—
E861 Envenenamiento accidental por sustancias empleadas para limpieza y pulimento, desinfectantes, pinturas y barnices	—	—	—	—	—	—	—	—	—
E862 Envenenamiento accidental por productos del petróleo, otros disolventes y sus vapores, no clasificados en otra parte	—	—	—	—	—	—	—	—	—
E863 Envenenamiento accidental por preparados químicos y farmacéuticos para uso en agricultura y horticultura, distintos de los fertilizantes y de los alimentos para plantas	—	—	—	—	—	—	—	—	—
E864 Envenenamiento accidental por corrosivos y cáusticos no clasificados en otra parte	—	—	—	—	—	—	—	—	—
E865 Envenenamiento accidental por alimentos nocivos y plantas venenosas	—	—	—	—	—	—	—	—	—
E866 Envenenamiento accidental por otras sustancias sólidas y líquidas y por las no especificadas	—	—	—	—	—	—	—	—	—
E867 Envenenamiento accidental por gas distribuido por tubería	—	—	—	—	—	—	—	—	—

1.5. MORTALIDAD ESPECIFICA POR EDAD Y CAUSA DETALLADA (999 RUBRICAS). TASAS POR 100.000 HABITANTES. HOMBRES (Continuación)

CAUSA	TOTAL	Menos de 1 año	De 1 a 4 años	De 5 a 9 años	De 10 a 14 años	De 15 a 19 años	De 20 a 24 años	De 25 a 29 años	De 30 a 34 años
E868 Envenenamiento accidental por otro gas de uso doméstico y por monóxido de carbono de otro origen	0,97	—	3,63	—	—	—	4,05	2,35	—
E869 Envenenamiento accidental por otros gases y vapores	0,39	—	3,63	—	—	—	—	—	—
E870 Corte, punción, perforación o hemorragia accidentales durante la atención médica	—	—	—	—	—	—	—	—	—
E871 Cuerpo extraño dejado en el organismo durante un procedimiento	—	—	—	—	—	—	—	—	—
E872 Falla de las precauciones de esterilización durante un procedimiento	—	—	—	—	—	—	—	—	—
E873 Falla en la dosificación	—	—	—	—	—	—	—	—	—
E874 Falla mecánica de instrumento o aparato durante un procedimiento	—	—	—	—	—	—	—	—	—
E875 Sangre, otro líquido, droga o producto biológico contaminados o infectados	—	—	—	—	—	—	—	—	—
E876 Otros infortunios y los no especificados durante la atención médica	—	—	—	—	—	—	—	—	—
E878 Operaciones y otros procedimientos quirúrgicos como causas de reacción anormal del paciente o de complicación ulterior, sin mención de accidente al tiempo de la operación	1,35	—	—	—	—	—	—	—	—
E879 Otros procedimientos como causas de reacción anormal del paciente o de complicación ulterior, sin mención de infortunio al tiempo del procedimiento	—	—	—	—	—	—	—	—	—
E880 Caída en o desde escaleras o escalones	0,19	—	—	—	—	1,97	—	—	—
E881 Caída en o desde escala o andamio	—	—	—	—	—	—	—	—	—
E882 Caída	—	—	—	—	—	—	—	—	—
E883 Caída dentro de un hoyo u otra abertura en la superficie	—	—	—	—	—	—	—	—	—
E884 Otra caída desde un nivel a otro	0,19	—	—	—	—	—	2,02	—	—
E885 Caída en el mismo nivel por resbalón, tropezón o traspié	—	—	—	—	—	—	—	—	—

1.5. MORTALIDAD ESPECIFICA POR EDAD Y CAUSA DETALLADA (999 RUBRICAS). TASAS POR 100.000 HABITANTES. HOMBRES (Continuación)

CAUSA	De 35 a 39 años	De 40 a 44 años	De 45 a 49 años	De 50 a 54 años	De 55 a 59 años	De 60 a 64 años	De 65 a 69 años	De 70 a 74 años	De 75 y más años
E868 Envenenamiento accidental por otro gas de uso doméstico y por monóxido de carbono de otro origen	—	—	—	—	3,60	—	—	—	—
E869 Envenenamiento accidental por otros gases y vapores	—	3,88	—	—	—	—	—	—	—
E870 Corte, punción, perforación o hemorragia accidentales durante la atención médica	—	—	—	—	—	—	—	—	—
E871 Cuerpo extraño dejado en el organismo durante un procedimiento	—	—	—	—	—	—	—	—	—
E872 Falla de las precauciones de esterilización durante un procedimiento	—	—	—	—	—	—	—	—	—
E873 Falla en la dosificación	—	—	—	—	—	—	—	—	—
E874 Falla mecánica de instrumento o aparato durante un procedimiento	—	—	—	—	—	—	—	—	—
E875 Sangre, otro líquido, droga o producto biológico contaminados o infectados	—	—	—	—	—	—	—	—	—
E876 Otros infortunios y los no especificados durante la atención médica	—	—	—	—	—	—	—	—	—
E878 Operaciones y otros procedimientos quirúrgicos como causas de reacción anormal del paciente o de complicación ulterior, sin mención de accidente al tiempo de la operación	—	3,88	—	—	3,60	—	12,68	8,39	11,00
E879 Otros procedimientos como causas de reacción anormal del paciente o de complicación ulterior, sin mención de infortunio al tiempo del procedimiento	—	—	—	—	—	—	—	—	—
E880 Caída en o desde escaleras o escalones	—	—	—	—	—	—	—	—	—
E881 Caída en o desde escala o andamio	—	—	—	—	—	—	—	—	—
E882 Caída	—	—	—	—	—	—	—	—	—
E883 Caída dentro de un hoyo u otra abertura en la superficie	—	—	—	—	—	—	—	—	—
E884 Otra caída desde un nivel a otro	—	—	—	—	—	—	—	—	—
E885 Caída en el mismo nivel por resbalón, tropezón o traspíe	—	—	—	—	—	—	—	—	—

1.5. MORTALIDAD ESPECIFICA POR EDAD Y CAUSA DETALLADA (999 RUBRICAS). TASAS POR 100.000 HABITANTES. HOMBRES (Continuación)

CAUSA	TOTAL	Menos de 1 año	De 1 a 4 años	De 5 a 9 años	De 10 a 14 años	De 15 a 19 años	De 20 a 24 años	De 25 a 29 años	De 30 a 34 años
E886 Caída en el mismo nivel por choque con o empujón dado por otra persona	—	—	—	—	—	—	—	—	—
E887 Fractura de causa no especificada	0,58	—	—	—	—	—	—	—	—
E888 Otra caída y la no especificada	0,58	—	—	—	—	—	—	—	—
E890 Incendio en vivienda privada	0,19	—	3,63	—	—	—	—	—	—
E891 Incendio en otra edificación o construcción y en la no especificada	0,19	—	—	—	—	—	—	—	—
E892 Incendio en sitio que no es edificio ni otro tipo de construcción	—	—	—	—	—	—	—	—	—
E893 Accidente causado por ignición del vestido	—	—	—	—	—	—	—	—	—
E894 Ignición de material muy inflamable	—	—	—	—	—	—	—	—	—
E895 Accidente causado por fuego regulado en vivienda privada	—	—	—	—	—	—	—	—	—
E896 Accidente causado por fuego regulado en otra edificación o construcción y en la no especificada	—	—	—	—	—	—	—	—	—
E897 Accidente causado por fuego regulado en sitios que no son edificio ni otro tipo de construcción	—	—	—	—	—	—	—	—	—
E898 Accidente causado por otros fuegos o llamas especificados	—	—	—	—	—	—	—	—	—
E899 Accidente causado por fuego no especificado	—	—	—	—	—	—	—	—	—
E900 Calor excesivo	—	—	—	—	—	—	—	—	—
E901 Frío excesivo	—	—	—	—	—	—	—	—	—
E902 Presión alta y baja del aire y cambio de la presión del aire	—	—	—	—	—	—	—	—	—
E903 Viaje y movimiento	—	—	—	—	—	—	—	—	—
E904 Hambre, sed, exposición a la intemperie, negligencia	—	—	—	—	—	—	—	—	—
E905 Envenenamiento y reacciones tóxicas causadas por plantas y animales venenosos	—	—	—	—	—	—	—	—	—
E906 Otro traumatismo causado por animales	—	—	—	—	—	—	—	—	—
E907 Rayo	—	—	—	—	—	—	—	—	—
E908 Tormenta cataclísmica e inundación causada por tormenta	—	—	—	—	—	—	—	—	—

1.5. MORTALIDAD ESPECIFICA POR EDAD Y CAUSA DETALLADA (999 RUBRICAS). TASAS POR 100.000 HABITANTES. HOMBRES (Continuación)

CAUSA	De 35 a 39 años	De 40 a 44 años	De 45 a 49 años	De 50 a 54 años	De 55 a 59 años	De 60 a 64 años	De 65 a 69 años	De 70 a 74 años	De 75 y más años
E886 Caída en el mismo nivel por choque con o empujón dado por otra persona	—	—	—	—	—	—	—	—	—
E887 Fractura de causa no especificada	—	—	—	—	—	3,52	6,34	8,39	—
E888 Otra caída y la no especificada	—	—	—	—	3,60	—	—	—	11,00
E890 Incendio en vivienda privada	—	—	—	—	—	—	—	—	—
E891 Incendio en otra edificación o construcción y en la no especificada	—	—	—	—	—	—	—	—	5,50
E892 Incendio en sitio que no es edificio ni otro tipo de construcción	—	—	—	—	—	—	—	—	—
E893 Accidente causado por ignición del vestido	—	—	—	—	—	—	—	—	—
E894 Ignición de material muy inflamable	—	—	—	—	—	—	—	—	—
E895 Accidente causado por fuego regulado en vivienda privada	—	—	—	—	—	—	—	—	—
E896 Accidente causado por fuego regulado en otra edificación o construcción y en la no especificada	—	—	—	—	—	—	—	—	—
E897 Accidente causado por fuego regulado en sitios que no son edificio ni otro tipo de construcción	—	—	—	—	—	—	—	—	—
E898 Accidente causado por otros fuegos o llamas especificados	—	—	—	—	—	—	—	—	—
E899 Accidente causado por fuego no especificado	—	—	—	—	—	—	—	—	—
E900 Calor excesivo	—	—	—	—	—	—	—	—	—
E901 Frío excesivo	—	—	—	—	—	—	—	—	—
E902 Presión alta y baja del aire y cambio de la presión del aire	—	—	—	—	—	—	—	—	—
E903 Viaje y movimiento	—	—	—	—	—	—	—	—	—
E904 Hambre, sed, exposición a la intemperie, negligencia	—	—	—	—	—	—	—	—	—
E905 Envenenamiento y reacciones tóxicas causadas por plantas y animales venenosos	—	—	—	—	—	—	—	—	—
E906 Otro traumatismo causado por animales	—	—	—	—	—	—	—	—	—
E907 Rayo	—	—	—	—	—	—	—	—	—
E908 Tormenta cataclísmica e inundación causada por tormenta	—	—	—	—	—	—	—	—	—

1.5. MORTALIDAD ESPECIFICA POR EDAD Y CAUSA DETALLADA (999 RUBRICAS). TASAS POR 100.000 HABITANTES. HOMBRES (Continuación)

CAUSA	TOTAL	Menos de 1 año	De 1 a 4 años	De 5 a 9 años	De 10 a 14 años	De 15 a 19 años	De 20 a 24 años	De 25 a 29 años	De 30 a 34 años
E909 Erupción y movimiento cataclísmico de la superficie terrestre	—	—	—	—	—	—	—	—	—
E910 Ahogamiento y sumersión accidentales	1,94	—	7,26	—	2,07	1,97	—	2,35	—
E911 Inhalación e ingestión de alimento que causa obstrucción de las vías respiratorias o sofocación	0,19	—	—	—	—	—	—	—	3,05
E912 Inhalación e ingestión de otro objeto que causa obstrucción de las vías respiratorias	—	—	—	—	—	—	—	—	—
E913 Sofocación mecánica accidental	0,39	—	—	—	—	—	—	2,35	3,05
E914 Cuerpo extraño que penetra accidentalmente en el ojo y sus anexos	—	—	—	—	—	—	—	—	—
E915 Cuerpo extraño que penetra accidentalmente por otro orificio natural	—	—	—	—	—	—	—	—	—
E916 Golpe accidental causado por la caída de un objeto	—	—	—	—	—	—	—	—	—
E917 Accidente debido a la colisión con o golpe dado por objeto o persona	—	—	—	—	—	—	—	—	—
E918 Apresamiento accidental dentro de o entre objetos	—	—	—	—	—	—	—	—	—
E919 Accidente causado por maquinaria	0,19	—	—	—	—	—	—	2,35	—
E920 Accidente causado por instrumentos u objetos cortantes o punzantes	—	—	—	—	—	—	—	—	—
E921 Accidente causado por explosión de recipiente a presión	—	—	—	—	—	—	—	—	—
E922 Accidente causado por proyectil de arma de fuego	0,58	—	—	—	—	1,97	2,02	—	—
E923 Accidente causado por material explosivo	0,19	—	—	—	—	—	—	—	—
E924 Accidente causado por sustancia u objeto calientes, material cáustico o corrosivo y vapor	—	—	—	—	—	—	—	—	—
E925 Accidente causado por la corriente eléctrica	0,77	—	—	—	—	1,97	—	—	6,10
E926 Exposición a radiación	—	—	—	—	—	—	—	—	—
E927 Ejercicio excesivo y movimientos muy vigorosos	—	—	—	—	—	—	—	—	—

1.5. MORTALIDAD ESPECIFICA POR EDAD Y CAUSA DETALLADA (999 RUBRICAS).
TASAS POR 100.000 HABITANTES. HOMBRES (Continuación)

CAUSA	De 35 a 39 años	De 40 a 44 años	De 45 a 49 años	De 50 a 54 años	De 55 a 59 años	De 60 a 64 años	De 65 a 69 años	De 70 a 74 años	De 75 y más años
E909 Erupción y movimiento cataclísmico de la superficie terrestre	—	—	—	—	—	—	—	—	—
E910 Ahogamiento y sumersión accidentales	—	—	—	—	—	3,52	12,68	16,78	—
E911 Inhalación e ingestión de alimento que causa obstrucción de las vías respiratorias o sofocación	—	—	—	—	—	—	—	—	—
E912 Inhalación e ingestión de otro objeto que causa obstrucción de las vías respiratorias	—	—	—	—	—	—	—	—	—
E913 Sofocación mecánica accidental	—	—	—	—	—	—	—	—	—
E914 Cuerpo extraño que penetra accidentalmente en el ojo y sus anexos	—	—	—	—	—	—	—	—	—
E915 Cuerpo extraño que penetra accidentalmente por otro orificio natural	—	—	—	—	—	—	—	—	—
E916 Golpe accidental causado por la caída de un objeto	—	—	—	—	—	—	—	—	—
E917 Accidente debido a la colisión con o golpe dado por objeto o persona	—	—	—	—	—	—	—	—	—
E918 Apresamiento accidental dentro de o entre objetos	—	—	—	—	—	—	—	—	—
E919 Accidente causado por maquinaria	—	—	—	—	—	—	—	—	—
E920 Accidente causado por instrumentos u objetos cortantes o punzantes	—	—	—	—	—	—	—	—	—
E921 Accidente causado por explosión de recipiente a presión	—	—	—	—	—	—	—	—	—
E922 Accidente causado por proyectil de arma de fuego	—	—	4,26	—	—	—	—	—	—
E923 Accidente causado por material explosivo	—	—	—	3,60	—	—	—	—	—
E924 Accidente causado por sustancia u objeto calientes, material cáustico o corrosivo y vapor	—	—	—	—	—	—	—	—	—
E925 Accidente causado por la corriente eléctrica	—	—	4,26	—	—	—	—	—	—
E926 Exposición a radiación	—	—	—	—	—	—	—	—	—
E927 Ejercicio excesivo y movimientos muy vigorosos	—	—	—	—	—	—	—	—	—

1.5. MORTALIDAD ESPECIFICA POR EDAD Y CAUSA DETALLADA (999 RUBRICAS). TASAS POR 100.000 HABITANTES. HOMBRES (Continuación)

CAUSA	TOTAL	Menos de 1 año	De 1 a 4 años	De 5 a 9 años	De 10 a 14 años	De 15 a 19 años	De 20 a 24 años	De 25 a 29 años	De 30 a 34 años
E928 Otras causas accidentales y ambientales y las no especificadas	5,81	—	—	4,19	—	1,97	14,17	2,35	12,21
E929 Efectos tardíos de lesión accidental	—	—	—	—	—	—	—	—	—
E930 Antibióticos	—	—	—	—	—	—	—	—	—
E931 Otros antiinfecciosos	—	—	—	—	—	—	—	—	—
E932 Hormonas y sustitutos sintéticos	—	—	—	—	—	—	—	—	—
E933 Agentes de acción principalmente general	—	—	—	—	—	—	—	—	—
E934 Agentes de acción principal sobre la compatibilidad sanguínea	—	—	—	—	—	—	—	—	—
E935 Analgésicos, antipiréticos y antirreumáticos	—	—	—	—	—	—	—	—	—
E936 Drogas anticonvulsivas y antiparkinsonianas	—	—	—	—	—	—	—	—	—
E937 Sedantes e hipnóticos	—	—	—	—	—	—	—	—	—
E938 Otros depresores del sistema nervioso central	—	—	—	—	—	—	—	—	—
E939 Agentes psicotrópicos	—	—	—	—	—	—	—	—	—
E940 Estimulantes del sistema nervioso central	—	—	—	—	—	—	—	—	—
E941 Drogas que actúan principalmente sobre el sistema nervioso autónomo	—	—	—	—	—	—	—	—	—
E942 Agentes que actúan principalmente sobre el aparato cardiovascular	—	—	—	—	—	—	—	—	—
E943 Agentes que actúan principalmente sobre el tracto gastrointestinal	—	—	—	—	—	—	—	—	—
E944 Drogas que actúan sobre el metabolismo del agua, de los minerales y del ácido úrico	—	—	—	—	—	—	—	—	—
E945 Agentes que actúan principalmente sobre los músculos lisos y estriados y sobre el aparato respiratorio	—	—	—	—	—	—	—	—	—
E946 Agentes que actúan principalmente sobre la piel y las membranas mucosas y drogas de uso en oftalmología, otorrinolaringología y odontología	—	—	—	—	—	—	—	—	—
E947 Otras drogas y medicamentos y los no especificados	—	—	—	—	—	—	—	—	—
E948 Vacunas bacterianas	—	—	—	—	—	—	—	—	—

1.5. MORTALIDAD ESPECIFICA POR EDAD Y CAUSA DETALLADA (999 RUBRICAS). TASAS POR 100.000 HABITANTES. HOMBRES (Continuación)

CAUSA	De 35 a 39 años	De 40 a 44 años	De 45 a 49 años	De 50 a 54 años	De 55 a 59 años	De 60 a 64 años	De 65 a 69 años	De 70 a 74 años	De 75 y más años
E928 Otras causas accidentales y ambientales y las no especificadas	9,63	3,88	4,26	—	3,60	7,04	6,34	8,39	27,49
E929 Efectos tardíos de lesión accidental	—	—	—	—	—	—	—	—	—
E930 Antibióticos	—	—	—	—	—	—	—	—	—
E931 Otros antiinfecciosos	—	—	—	—	—	—	—	—	—
E932 Hormonas y sustitutos sintéticos	—	—	—	—	—	—	—	—	—
E933 Agentes de acción principalmente general	—	—	—	—	—	—	—	—	—
E934 Agentes de acción principal sobre la compatibilidad sanguínea	—	—	—	—	—	—	—	—	—
E935 Analgésicos, antipiréticos y antirreumáticos	—	—	—	—	—	—	—	—	—
E936 Drogas anticonvulsivas y antiparkinsonianas	—	—	—	—	—	—	—	—	—
E937 Sedantes e hipnóticos	—	—	—	—	—	—	—	—	—
E938 Otros depresores del sistema nervioso central	—	—	—	—	—	—	—	—	—
E939 Agentes psicotrópicos	—	—	—	—	—	—	—	—	—
E940 Estimulantes del sistema nervioso central	—	—	—	—	—	—	—	—	—
E941 Drogas que actúan principalmente sobre el sistema nervioso autónomo	—	—	—	—	—	—	—	—	—
E942 Agentes que actúan principalmente sobre el aparato cardiovascular	—	—	—	—	—	—	—	—	—
E943 Agentes que actúan principalmente sobre el tracto gastrointestinal	—	—	—	—	—	—	—	—	—
E944 Drogas que actúan sobre el metabolismo del agua, de los minerales y del ácido úrico	—	—	—	—	—	—	—	—	—
E945 Agentes que actúan principalmente sobre los músculos lisos y estriados y sobre el aparato respiratorio	—	—	—	—	—	—	—	—	—
E946 Agentes que actúan principalmente sobre la piel y las membranas mucosas y drogas de uso en oftalmología, otorrinolaringología y odontología	—	—	—	—	—	—	—	—	—
E947 Otras drogas y medicamentos y los no especificados	—	—	—	—	—	—	—	—	—
E948 Vacunas bacterianas	—	—	—	—	—	—	—	—	—

1.5. MORTALIDAD ESPECIFICA POR EDAD Y CAUSA DETALLADA (999 RUBRICAS). TASAS POR 100.000 HABITANTES. HOMBRES (Continuación)

CAUSA	TOTAL	Menos de 1 año	De 1 a 4 años	De 5 a 9 años	De 10 a 14 años	De 15 a 19 años	De 20 a 24 años	De 25 a 29 años	De 30 a 34 años
E949 Otras vacunas y sustancias biológicas	—	—	—	—	—	—	—	—	—
E950 Suicidio y envenenamiento autoinfligido mediante sustancias sólidas o líquidas	0,39	—	—	—	—	—	—	—	3,05
E951 Suicidio y envenenamiento autoinfligido mediante gases de uso domestico	—	—	—	—	—	—	—	—	—
E952 Suicidio y envenenamiento autoinfligido mediante otros gases y vapores	—	—	—	—	—	—	—	—	—
E953 Suicidio y lesión autoinfligida por ahorcamiento, estrangulación y sofocación	4,65	—	—	—	4,13	3,94	6,07	2,35	3,05
E954 Suicidio y lesión autoinfligida por sumersión [ahogamiento]	0,19	—	—	—	—	—	—	—	—
E955 Suicidio y lesión autoinfligida por armas de fuego y explosivos	1,16	—	—	—	2,07	—	—	2,35	3,05
E956 Suicidio y lesión autoinfligida por instrumentos cortantes y punzantes	—	—	—	—	—	—	—	—	—
E957 Suicidio y lesión autoinfligida por precipitación desde lugar elevado	0,77	—	—	2,10	—	1,97	—	—	—
E958 Suicidio y lesión autoinfligida por otros medios y por los no especificados	2,32	—	—	—	—	1,97	8,10	4,70	—
E959 Efectos tardíos de lesiones autoinfligidas	—	—	—	—	—	—	—	—	—
E960 Lucha, altercado, violación	—	—	—	—	—	—	—	—	—
E961 Ataque con sustancia corrosiva o cáustica, excepto envenenamiento	—	—	—	—	—	—	—	—	—
E962 Envenenamiento homicida	—	—	—	—	—	—	—	—	—
E963 Homicidio por ahorcamiento y estrangulación	0,19	—	—	—	—	—	—	—	—
E964 Homicidio por sumersión [ahogamiento]	—	—	—	—	—	—	—	—	—
E965 Ataque con armas de fuego y explosivos	—	—	—	—	—	—	—	—	—
E966 Ataque con instrumentos cortantes y punzantes	—	—	—	—	—	—	—	—	—
E967 Niño maltratado físicamente y otro maltrato	—	—	—	—	—	—	—	—	—

1.5. MORTALIDAD ESPECIFICA POR EDAD Y CAUSA DETALLADA (999 RUBRICAS). TASAS POR 100.000 HABITANTES. HOMBRES (Continuación)

CAUSA	De 35 a 39 años	De 40 a 44 años	De 45 a 49 años	De 50 a 54 años	De 55 a 59 años	De 60 a 64 años	De 65 a 69 años	De 70 a 74 años	De 75 y más años
E949 Otras vacunas y sustancias biológicas	—	—	—	—	—	—	—	—	—
E950 Suicidio y envenenamiento autoinfligido mediante sustancias sólidas o líquidas	—	3,88	—	—	—	—	—	—	—
E951 Suicidio y envenenamiento autoinfligido mediante gases de uso domestico	—	—	—	—	—	—	—	—	—
E952 Suicidio y envenenamiento autoinfligido mediante otros gases y vapores	—	—	—	—	—	—	—	—	—
E953 Suicidio y lesión autoinfligida por ahorcamiento, estrangulación y sofocación	3,21	3,88	8,52	—	10,80	3,52	12,68	16,78	16,49
E954 Suicidio y lesión autoinfligida por sumersión [ahogamiento]	—	—	—	—	—	—	—	—	5,50
E955 Suicidio y lesión autoinfligida por armas de fuego y explosivos	—	—	—	—	—	7,04	—	8,39	—
E956 Suicidio y lesión autoinfligida por instrumentos cortantes y punzantes	—	—	—	—	—	—	—	—	—
E957 Suicidio y lesión autoinfligida por precipitación desde lugar elevado	—	—	4,26	—	—	—	—	—	5,50
E958 Suicidio y lesión autoinfligida por otros medios y por los no especificados	3,21	—	—	—	3,60	3,52	—	8,39	5,50
E959 Efectos tardíos de lesiones autoinfligidas	—	—	—	—	—	—	—	—	—
E960 Lucha, altercado, violación	—	—	—	—	—	—	—	—	—
E961 Ataque con sustancia corrosiva o cáustica, excepto envenenamiento	—	—	—	—	—	—	—	—	—
E962 Envenenamiento homicida	—	—	—	—	—	—	—	—	—
E963 Homicidio por ahorcamiento y estrangulación	—	—	—	—	—	—	—	8,39	—
E964 Homicidio por sumersión [ahogamiento]	—	—	—	—	—	—	—	—	—
E965 Ataque con armas de fuego y explosivos	—	—	—	—	—	—	—	—	—
E966 Ataque con instrumentos cortantes y punzantes	—	—	—	—	—	—	—	—	—
E967 Niño maltratado físicamente y otro maltrato	—	—	—	—	—	—	—	—	—

1.5. MORTALIDAD ESPECIFICA POR EDAD Y CAUSA DETALLADA (999 RUBRICAS). TASAS POR 100.000 HABITANTES. HOMBRES (Continuación)

CAUSA	TOTAL	Menos de 1 año	De 1 a 4 años	De 5 a 9 años	De 10 a 14 años	De 15 a 19 años	De 20 a 24 años	De 25 a 29 años	De 30 a 34 años
E968 Ataque por otros medios y por los no especificados	0,19	—	—	—	—	—	—	—	—
E969 Efectos tardíos de lesiones infligidas intencionalmente por otra persona	—	—	—	—	—	—	—	—	—
E970 Lesión por intervención legal con arma de fuego	—	—	—	—	—	—	—	—	—
E971 Lesión por intervención legal con explosivo	—	—	—	—	—	—	—	—	—
E972 Lesión por intervención legal con gas	—	—	—	—	—	—	—	—	—
E973 Lesión por intervención legal con objeto obtuso	—	—	—	—	—	—	—	—	—
E974 Lesión por intervención legal con instrumento cortante o punzante	—	—	—	—	—	—	—	—	—
E975 Lesión por intervención legal con otro medio especificado	—	—	—	—	—	—	—	—	—
E976 Lesión por intervención legal con medio no especificado	—	—	—	—	—	—	—	—	—
E977 Efectos tardíos de lesiones debidas a intervención legal	—	—	—	—	—	—	—	—	—
E978 Ejecución legal	—	—	—	—	—	—	—	—	—
E980 Envenenamiento por sustancias líquidas o sólidas en el que se ignora si fue accidental o intencionalmente infligido	—	—	—	—	—	—	—	—	—
E981 Envenenamiento por gases de uso doméstico en el que se ignora si fue accidental	—	—	—	—	—	—	—	—	—
E982 Envenenamiento por otros gases en el que se ignora si fue accidental o intencionalmente infligido	0,39	—	—	—	2,07	—	2,02	—	—
E983 Ahorcamiento, estrangulación o sofocación en los que se ignora si fueron accidental o intencionalmente infligidos	0,19	—	—	—	—	—	—	—	—
E984 Sumersión [ahogamiento] en la que se ignora si fue accidental o intencionalmente infligida	0,39	—	—	—	—	—	—	—	—
E985 Lesión por arma de fuego y explosivo en la que se ignora si fue accidental o intencionalmente infligida	0,39	—	—	—	2,07	—	—	—	—
E986 Lesión por otros medios y por los no especificados en la que se ignora si fue accidental o intencionalmente infligida	—	—	—	—	—	—	—	—	—

1.5. MORTALIDAD ESPECIFICA POR EDAD Y CAUSA DETALLADA (999 RUBRICAS). TASAS POR 100.000 HABITANTES. HOMBRES (Continuación)

CAUSA	De 35 a 39 años	De 40 a 44 años	De 45 a 49 años	De 50 a 54 años	De 55 a 59 años	De 60 a 64 años	De 65 a 69 años	De 70 a 74 años	De 75 y más años
E968 Ataque por otros medios y por los no especificados	—	—	4,26	—	—	—	—	—	—
E969 Efectos tardíos de lesiones infligidas intencionalmente por otra persona	—	—	—	—	—	—	—	—	—
E970 Lesión por intervención legal con arma de fuego	—	—	—	—	—	—	—	—	—
E971 Lesión por intervención legal con explosivo	—	—	—	—	—	—	—	—	—
E972 Lesión por intervención legal con gas	—	—	—	—	—	—	—	—	—
E973 Lesión por intervención legal con objeto obtuso	—	—	—	—	—	—	—	—	—
E974 Lesión por intervención legal con instrumento cortante o punzante	—	—	—	—	—	—	—	—	—
E975 Lesión por intervención legal con otro medio especificado	—	—	—	—	—	—	—	—	—
E976 Lesión por intervención legal con medio no especificado	—	—	—	—	—	—	—	—	—
E977 Efectos tardíos de lesiones debidas a intervención legal	—	—	—	—	—	—	—	—	—
E978 Ejecución legal	—	—	—	—	—	—	—	—	—
E980 Envenenamiento por sustancias líquidas o sólidas en el que se ignora si fue accidental o intencionalmente infligido	—	—	—	—	—	—	—	—	—
E981 Envenenamiento por gases de uso doméstico en el que se ignora si fue accidental	—	—	—	—	—	—	—	—	—
E982 Envenenamiento por otros gases en el que se ignora si fue accidental o intencionalmente infligido	—	—	—	—	—	—	—	—	—
E983 Ahorcamiento, estrangulación o sofocación en los que se ignora si fueron accidental o intencionalmente infligidos	—	—	—	—	—	—	6,34	—	—
E984 Sumersión [ahogamiento] en la que se ignora si fue accidental o intencionalmente infligida	—	3,88	—	—	—	3,52	—	—	—
E985 Lesión por arma de fuego y explosivo en la que se ignora si fue accidental o intencionalmente infligida	—	—	—	—	—	—	6,34	—	—
E986 Lesión por otros medios y por los no especificados en la que se ignora si fue accidental o intencionalmente infligida	—	—	—	—	—	—	—	—	—

**1.5. MORTALIDAD ESPECIFICA POR EDAD Y CAUSA DETALLADA (999 RUBRICAS).
TASAS POR 100.000 HABITANTES. HOMBRES (Continuación)**

CAUSA	TOTAL	Menos de 1 año	De 1 a 4 años	De 5 a 9 años	De 10 a 14 años	De 15 a 19 años	De 20 a 24 años	De 25 a 29 años	De 30 a 34 años
E987 Precipitación desde lugar elevado en la que se ignora si fue accidente o intencionalmente infligida	—	—	—	—	—	—	—	—	—
E988 Lesión por otros medios y por los no especificados en la que se ignora si fue accidental o intencionalmente infligida	—	—	—	—	—	—	—	—	—
E989 Efectos tardíos de lesión en la que se ignora si fue accidental o intencionalmente infligida	—	—	—	—	—	—	—	—	—
E990 Lesión por fuego e incendio en operación de guerra	—	—	—	—	—	—	—	—	—
E991 Lesión por bala o fragmento en operación de guerra	—	—	—	—	—	—	—	—	—
E992 Lesión por explosión de armamento naval en operación de guerra	—	—	—	—	—	—	—	—	—
E993 Lesión por otra explosión en operación de guerra	—	—	—	—	—	—	—	—	—
E994 Lesión por destrucción de aeronave en operación de guerra	—	—	—	—	—	—	—	—	—
E995 Lesión producida por otros medios y por los no especificados en operaciones de guerra convencional	—	—	—	—	—	—	—	—	—
E996 Lesión por arma nuclear en operación de guerra	—	—	—	—	—	—	—	—	—
E997 Lesión por otras formas de guerra no convencional	—	—	—	—	—	—	—	—	—
E998 Lesión	—	—	—	—	—	—	—	—	—
E999 Efectos tardíos de lesión por operaciones de guerra	—	—	—	—	—	—	—	—	—

1.5. MORTALIDAD ESPECIFICA POR EDAD Y CAUSA DETALLADA (999 RUBRICAS). TASAS POR 100.000 HABITANTES. HOMBRES (Continuación)

CAUSA	De 35 a 39 años	De 40 a 44 años	De 45 a 49 años	De 50 a 54 años	De 55 a 59 años	De 60 a 64 años	De 65 a 69 años	De 70 a 74 años	De 75 y más años
E987 Precipitación desde lugar elevado en la que se ignora si fue accidente o intencionalmente infligida	—	—	—	—	—	—	—	—	—
E988 Lesión por otros medios y por los no especificados en la que se ignora si fue accidental o intencionalmente infligida	—	—	—	—	—	—	—	—	—
E989 Efectos tardíos de lesión en la que se ignora si fue accidental o intencionalmente infligida	—	—	—	—	—	—	—	—	—
E990 Lesión por fuego e incendio en operación de guerra	—	—	—	—	—	—	—	—	—
E991 Lesión por bala o fragmento en operación de guerra	—	—	—	—	—	—	—	—	—
E992 Lesión por explosión de armamento naval en operación de guerra	—	—	—	—	—	—	—	—	—
E993 Lesión por otra explosión en operación de guerra	—	—	—	—	—	—	—	—	—
E994 Lesión por destrucción de aeronave en operación de guerra	—	—	—	—	—	—	—	—	—
E995 Lesión producida por otros medios y por los no especificados en operaciones de guerra convencional	—	—	—	—	—	—	—	—	—
E996 Lesión por arma nuclear en operación de guerra	—	—	—	—	—	—	—	—	—
E997 Lesión por otras formas de guerra no convencional	—	—	—	—	—	—	—	—	—
E998 Lesión	—	—	—	—	—	—	—	—	—
E999 Efectos tardíos de lesión por operaciones de guerra	—	—	—	—	—	—	—	—	—

1.5. MORTALIDAD ESPECIFICA POR EDAD Y CAUSA DETALLADA (999 RUBRICAS). TASAS POR 100.000 HABITANTES. MUJERES

CAUSA	TOTAL	Menos de 1 año	De 1 a 4 años	De 5 a 9 años	De 10 a 14 años	De 15 a 19 años	De 20 a 24 años	De 25 a 29 años	De 30 a 34 años
TOTAL	741,60	714,94	49,47	22,95	40,89	33,20	27,95	30,28	52,22
001 Cólera	—	—	—	—	—	—	—	—	—
002 Fiebres tifoidea y paratifoidea	—	—	—	—	—	—	—	—	—
003 Otras infecciones por Salmonella	—	—	—	—	—	—	—	—	—
004 Shigelosis	—	—	—	—	—	—	—	—	—
005 Otra intoxicación alimentaria (bacteriana)	—	—	—	—	—	—	—	—	—
006 Amibiasis	—	—	—	—	—	—	—	—	—
007 Otras enfermedades intestinales debidas a protozoarios	—	—	—	—	—	—	—	—	—
008 Infecciones intestinales debidas a otros organismos	—	—	—	—	—	—	—	—	—
009 Infección intestinal mal definida	0,19	—	—	—	—	—	—	—	—
010 Infección tuberculosa primaria	—	—	—	—	—	—	—	—	—
011 Tuberculosis pulmonar	0,38	—	—	—	—	—	—	—	—
012 Otras tuberculosis del aparato respiratorio	—	—	—	—	—	—	—	—	—
013 Tuberculosis meninges y del sistema nervioso central	0,19	—	—	—	—	—	—	—	—
014 Tuberculosis de los intestinos, del peritoneo y de los ganglios mesentéricos	—	—	—	—	—	—	—	—	—
015 Tuberculosis de los huesos y de las articulaciones	—	—	—	—	—	—	—	—	—
016 Tuberculosis del aparato genitourinario	—	—	—	—	—	—	—	—	—
017 Tuberculosis de otros órganos	0,19	—	—	—	—	—	—	—	—
018 Tuberculosis miliar	—	—	—	—	—	—	—	—	—
020 Peste	—	—	—	—	—	—	—	—	—
021 Tularemia	—	—	—	—	—	—	—	—	—
022 Carbunco	—	—	—	—	—	—	—	—	—
023 Brucelosis	—	—	—	—	—	—	—	—	—
024 Muermo	—	—	—	—	—	—	—	—	—
025 Melioidosis	—	—	—	—	—	—	—	—	—
026 Fiebre por mordedura de rata	—	—	—	—	—	—	—	—	—
027 Otras zoonosis bacterianas	—	—	—	—	—	—	—	—	—
030 Lepra	—	—	—	—	—	—	—	—	—
031 Enfermedades debidas a otras microbacterias	—	—	—	—	—	—	—	—	—
032 Difteria	—	—	—	—	—	—	—	—	—

1.5. MORTALIDAD ESPECIFICA POR EDAD Y CAUSA DETALLADA (999 RUBRICAS). TASAS POR 100.000 HABITANTES. MUJERES

CAUSA	De 35 a 39 años	De 40 a 44 años	De 45 a 49 años	De 50 a 54 años	De 55 a 59 años	De 60 a 64 años	De 65 a 69 años	De 70 a 74 años	De 75 y más años
TOTAL	56,48	161,53	126,78	288,24	365,51	574,20	1.413,76	2.263,85	8966,32
001 Cólera	—	—	—	—	—	—	—	—	—
002 Fiebres tifoidea y paratifoidea	—	—	—	—	—	—	—	—	—
003 Otras infecciones por Salmonella	—	—	—	—	—	—	—	—	—
004 Shigelosis	—	—	—	—	—	—	—	—	—
005 Otra intoxicación alimentaria (bacteriana)	—	—	—	—	—	—	—	—	—
006 Amibiasis	—	—	—	—	—	—	—	—	—
007 Otras enfermedades intestinales debidas a protozoarios	—	—	—	—	—	—	—	—	—
008 Infecciones intestinales debidas a otros organismos	—	—	—	—	—	—	—	—	—
009 Infección intestinal mal definida	—	—	—	—	—	—	—	—	3,33
010 Infección tuberculosa primaria	—	—	—	—	—	—	—	—	—
011 Tuberculosis pulmonar	—	—	3,96	—	—	—	—	—	3,33
012 Otras tuberculosis del aparato respiratorio	—	—	—	—	—	—	—	—	—
013 Tuberculosis meninges y del sistema nervioso central	—	—	—	—	—	—	—	—	3,33
014 Tuberculosis de los intestinos, del peritoneo y de los ganglios mesentéricos	—	—	—	—	—	—	—	—	—
015 Tuberculosis de los huesos y de las articulaciones	—	—	—	—	—	—	—	—	—
016 Tuberculosis del aparato genitourinario	—	—	—	—	—	—	—	—	—
017 Tuberculosis de otros órganos	—	—	—	—	—	—	—	6,20	—
018 Tuberculosis miliar	—	—	—	—	—	—	—	—	—
020 Peste	—	—	—	—	—	—	—	—	—
021 Tularemia	—	—	—	—	—	—	—	—	—
022 Carbunco	—	—	—	—	—	—	—	—	—
023 Brucelosis	—	—	—	—	—	—	—	—	—
024 Muermo	—	—	—	—	—	—	—	—	—
025 Melloidosis	—	—	—	—	—	—	—	—	—
026 Fiebre por mordedura de rata	—	—	—	—	—	—	—	—	—
027 Otras zoonosis bacterianas	—	—	—	—	—	—	—	—	—
030 Lepra	—	—	—	—	—	—	—	—	—
031 Enfermedades debidas a otras microbacterias	—	—	—	—	—	—	—	—	—
032 Difteria	—	—	—	—	—	—	—	—	—

**1.5. MORTALIDAD ESPECIFICA POR EDAD Y CAUSA DETALLADA (999 RUBRICAS).
TASAS POR 100.000 HABITANTES. MUJERES (Continuación)**

CAUSA	TOTAL	Menos de 1 año	De 1 a 4 años	De 5 a 9 años	De 10 a 14 años	De 15 a 19 años	De 20 a 24 años	De 25 a 29 años	De 30 a 34 años
033 Tos ferina.....	—	—	—	—	—	—	—	—	—
034 Angina esteptocócica y escarlatina	—	—	—	—	—	—	—	—	—
035 Erisipela	—	—	—	—	—	—	—	—	—
036 Infecciones meningocócicas	1,51	30,42	7,61	2,29	2,15	—	—	—	—
037 Tétanos	0,19	—	—	—	—	—	—	—	—
038 Septicemia	3,59	30,42	—	—	—	—	—	—	3,07
039 Actinomicosis	0,19	—	—	—	—	—	—	—	—
040 Otras enfermedades bacterianas.....	0,38	—	—	—	—	—	—	—	—
041 Infecciones bacterianas en afecciones clasificadas en otra parte y de sitios no especificados	0,38	—	—	—	—	—	—	—	—
045 Poliomieliitis aguda	0,19	—	—	—	—	—	—	—	—
046 Infección del sistema nervioso central por virus lento	0,19	—	—	—	—	—	—	—	—
047 Meningitis debida a enterovirus	—	—	—	—	—	—	—	—	—
048 Otras enfermedades del sistema nervioso central debidas a enterovirus	—	—	—	—	—	—	—	—	—
049 Otras enfermedades víricas del sistema nervioso central no transmitidas por artrópodos	0,19	—	—	—	2,15	—	—	—	—
050 Viruela	—	—	—	—	—	—	—	—	—
051 Vacuna y paravacuna	—	—	—	—	—	—	—	—	—
052 Varicela	—	—	—	—	—	—	—	—	—
053 Herpes zoster	—	—	—	—	—	—	—	—	—
054 Herpes simple	0,19	—	—	—	—	—	—	—	—
055 Sarampión	—	—	—	—	—	—	—	—	—
056 Rubeóla	—	—	—	—	—	—	—	—	—
057 Otros exantemas víricos	—	—	—	—	—	—	—	—	—
060 Fiebre amarilla.....	—	—	—	—	—	—	—	—	—
061 Dengue	—	—	—	—	—	—	—	—	—
062 Encefalitis víricas transmitidas por mosquitos.....	—	—	—	—	—	—	—	—	—
063 Encefalitis víricas transmitidas por garrapatas.....	—	—	—	—	—	—	—	—	—
064 Encefalitis víricas transmitidas por otros artrópodos y por los no especificados	—	—	—	—	—	—	—	—	—
065 Fiebres hemorrágicas transmitidas por artrópodos.....	—	—	—	—	—	—	—	—	—

1.5. MORTALIDAD ESPECIFICA POR EDAD Y CAUSA DETALLADA (999 RUBRICAS).
TASAS POR 100.000 HABITANTES. MUJERES (Continuación)

CAUSA	De 35 a 39 años	De 40 a 44 años	De 45 a 49 años	De 50 a 54 años	De 55 a 59 años	De 60 a 64 años	De 65 a 69 años	De 70 a 74 años	De 75 y más años
033 Tos ferina	—	—	—	—	—	—	—	—	—
034 Angina esteptocócica y escarlatina	—	—	—	—	—	—	—	—	—
035 Erisipela	—	—	—	—	—	—	—	—	—
036 Infecciones meningocócicas	—	—	—	3,52	—	—	—	—	3,33
037 Tétanos	—	—	—	—	—	—	—	—	3,33
038 Septicemia	—	—	—	—	—	3,46	10,47	—	43,35
039 Actinomicosis	—	—	—	—	—	—	—	6,20	—
040 Otras enfermedades bacterianas	—	—	—	—	3,32	—	—	—	3,33
041 Infecciones bacterianas en afecciones clasificadas en otra parte y de sitios no especificados	—	—	—	—	—	—	—	—	6,67
045 Poliomieltis aguda	—	—	—	—	—	—	—	—	3,33
046 Infección del sistema nervioso central por virus lento	—	—	—	—	3,32	—	—	—	—
047 Meningitis debida a enterovirus	—	—	—	—	—	—	—	—	—
048 Otras enfermedades del sistema nervioso central debidas a enterovirus	—	—	—	—	—	—	—	—	—
049 Otras enfermedades víricas del sistema nervioso central no transmitidas por artrópodos	—	—	—	—	—	—	—	—	—
050 Viruela	—	—	—	—	—	—	—	—	—
051 Vacuna y paravacuna	—	—	—	—	—	—	—	—	—
052 Varicela	—	—	—	—	—	—	—	—	—
053 Herpes zoster	—	—	—	—	—	—	—	—	—
054 Herpes simple	—	—	—	—	—	—	—	6,20	—
055 Sarampión	—	—	—	—	—	—	—	—	—
056 Rubeóla	—	—	—	—	—	—	—	—	—
057 Otros exantemas víricos	—	—	—	—	—	—	—	—	—
060 Fiebre amarilla	—	—	—	—	—	—	—	—	—
061 Dengue	—	—	—	—	—	—	—	—	—
062 Encefalitis víricas transmitidas por mosquitos	—	—	—	—	—	—	—	—	—
063 Encefalitis víricas transmitidas por garrapatas	—	—	—	—	—	—	—	—	—
064 Encefalitis víricas transmitidas por otros artrópodos y por los no especificados	—	—	—	—	—	—	—	—	—
065 Fiebres hemorrágicas transmitidas por artrópodos	—	—	—	—	—	—	—	—	—

1.5. MORTALIDAD ESPECIFICA POR EDAD Y CAUSA DETALLADA (999 RUBRICAS). TASAS POR 100.000 HABITANTES. MUJERES (Continuación)

CAUSA	TOTAL	Menos de 1 año	De 1 a 4 años	De 5 a 9 años	De 10 a 14 años	De 15 a 19 años	De 20 a 24 años	De 25 a 29 años	De 30 a 34 años
066 Otras enfermedades víricas transmitidas por artrópodos	—	—	—	—	—	—	—	—	—
070 Hepatitis vírica	0,38	—	—	—	—	—	—	—	—
071 Rabia	—	—	—	—	—	—	—	—	—
072 Fiebre urliana	—	—	—	—	—	—	—	—	—
073 Ornitosis	—	—	—	—	—	—	—	—	—
074 Enfermedades específicas debidas a virus Coxsackie	—	—	—	—	—	—	—	—	—
075 Mononucleosis infecciosa	—	—	—	—	—	—	—	—	—
076 Tracoma	—	—	—	—	—	—	—	—	—
077 Otras enfermedades de la conjuntiva debidas a virus y Clamidas	—	—	—	—	—	—	—	—	—
078 Otras enfermedades debidas a virus y Clamidas	—	—	—	—	—	—	—	—	—
079 Infecciones víricas en afecciones clasificadas en otra parte y de sitio no especificado	0,19	—	—	—	—	—	—	—	—
080 Tifus [epidémico] transmitido por piojos	—	—	—	—	—	—	—	—	—
081 Otros tifus	—	—	—	—	—	—	—	—	—
082 Rickettsiosis transmitidas por garrapatas	0,19	—	—	—	—	—	—	—	—
083 Otras rickettsiosis	0,38	—	—	—	—	—	—	—	—
084 Paludismo	—	—	—	—	—	—	—	—	—
085 Leishmaniasis	—	—	—	—	—	—	—	—	—
086 Tripanosomiasis	—	—	—	—	—	—	—	—	—
087 Fiebre recurrente	—	—	—	—	—	—	—	—	—
088 Otras enfermedades transmitidas por artrópodos	—	—	—	—	—	—	—	—	—
090 Sífilis congénita	—	—	—	—	—	—	—	—	—
091 Sífilis precoz sintomática	—	—	—	—	—	—	—	—	—
092 Sífilis precoz latente	—	—	—	—	—	—	—	—	—
093 Sífilis cardiovascular	—	—	—	—	—	—	—	—	—
094 Neurosífilis	0,19	—	—	—	—	—	—	—	—
095 Otras formas de sífilis tardía, con síntomas	—	—	—	—	—	—	—	—	—
096 Sífilis tardía latente	—	—	—	—	—	—	—	—	—
097 Otras sífilis y las no especificadas	—	—	—	—	—	—	—	—	—
098 Infecciones gonocócicas	—	—	—	—	—	—	—	—	—
099 Otras enfermedades venéreas	—	—	—	—	—	—	—	—	—
100 Leptospirosis	—	—	—	—	—	—	—	—	—
101 Angina de Vincent	—	—	—	—	—	—	—	—	—

1.5. MORTALIDAD ESPECIFICA POR EDAD Y CAUSA DETALLADA (999 RUBRICAS). TASAS POR 100.000 HABITANTES. MUJERES (Continuación)

CAUSA	De 35 a 39 años	De 40 a 44 años	De 45 a 49 años	De 50 a 54 años	De 55 a 59 años	De 60 a 64 años	De 65 a 69 años	De 70 a 74 años	De 75 y mas años
066 Otras enfermedades víricas transmitidas por artrópodos	—	—	—	—	—	—	—	—	—
070 Hepatitis vírica	—	—	—	—	3,32	—	—	—	3,33
071 Rabia	—	—	—	—	—	—	—	—	—
072 Fiebre urliana	—	—	—	—	—	—	—	—	—
073 Ornitosis	—	—	—	—	—	—	—	—	—
074 Enfermedades específicas debidas a virus Coxsackie	—	—	—	—	—	—	—	—	—
075 Mononucleosis infecciosa	—	—	—	—	—	—	—	—	—
076 Tracoma	—	—	—	—	—	—	—	—	—
077 Otras enfermedades de la conjuntiva debidas a virus y Clamidias	—	—	—	—	—	—	—	—	—
078 Otras enfermedades debidas a virus y Clamidias	—	—	—	—	—	—	—	—	—
079 Infecciones víricas en afecciones clasificadas en otra parte y de sitio no especificado	—	—	—	—	—	—	—	—	3,33
080 Tifus [epidémico] transmitido por piojos	—	—	—	—	—	—	—	—	—
081 Otros tifus	—	—	—	—	—	—	—	—	—
082 Rickettsiosis transmitidas por garrapatas	—	—	—	—	—	—	—	—	3,33
083 Otras rickettsiosis	—	—	—	—	—	—	—	—	6,67
084 Paludismo	—	—	—	—	—	—	—	—	—
085 Leishmaniasis	—	—	—	—	—	—	—	—	—
086 Tripanosomiasis	—	—	—	—	—	—	—	—	—
087 Fiebre recurrente	—	—	—	—	—	—	—	—	—
088 Otras enfermedades transmitidas por artrópodos	—	—	—	—	—	—	—	—	—
090 Sífilis congénita	—	—	—	—	—	—	—	—	—
091 Sífilis precoz sintomática	—	—	—	—	—	—	—	—	—
092 Sífilis precoz latente	—	—	—	—	—	—	—	—	—
093 Sífilis cardiovascular	—	—	—	—	—	—	—	—	—
094 Neurosífilis	—	—	—	—	—	—	—	—	3,33
095 Otras formas de sífilis tardía, con síntomas	—	—	—	—	—	—	—	—	—
096 Sífilis tardía latente	—	—	—	—	—	—	—	—	—
097 Otras sífilis y las no especificadas	—	—	—	—	—	—	—	—	—
098 Infecciones gonocócicas	—	—	—	—	—	—	—	—	—
099 Otras enfermedades venéreas	—	—	—	—	—	—	—	—	—
100 Leptospirosis	—	—	—	—	—	—	—	—	—
101 Angina de Vincent	—	—	—	—	—	—	—	—	—

1.5. MORTALIDAD ESPECIFICA POR EDAD Y CAUSA DETALLADA (999 RUBRICAS). TASAS POR 100.000 HABITANTES. MUJERES (Continuación)

CAUSA	TOTAL	Menos de 1 año	De 1 a 4 años	De 5 a 9 años	De 10 a 14 años	De 15 a 19 años	De 20 a 24 años	De 25 a 29 años	De 30 a 34 años
102 Frambesia	—	—	—	—	—	—	—	—	—
103 Pinta	—	—	—	—	—	—	—	—	—
104 Otras infecciones causadas por espiroquetas	—	—	—	—	—	—	—	—	—
110 Dermatomifosis	0,19	—	—	—	—	—	—	—	—
111 Otras dermatomicosis y las no especificadas	—	—	—	—	—	—	—	—	—
112 Candidiasis	—	—	—	—	—	—	—	—	—
114 Coccidioidomicosis	0,19	—	—	—	—	—	—	—	—
115 Histoplasmosis	—	—	—	—	—	—	—	—	—
116 Infección blastomycótica	—	—	—	—	—	—	—	—	—
117 Otras micosis	—	—	—	—	—	—	—	—	—
118 Micosis por patógeno facultativos	—	—	—	—	—	—	—	—	—
120 Esquistosomiasis [bilharziasis]	—	—	—	—	—	—	—	—	—
121 Otras infestaciones por trematodos	—	—	—	—	—	—	—	—	—
122 Equinococosis	—	—	—	—	—	—	—	—	—
123 Otras infestaciones por cestodos	—	—	—	—	—	—	—	—	—
124 Triquinosis	—	—	—	—	—	—	—	—	—
125 Filariasis y dracontiasis	—	—	—	—	—	—	—	—	—
126 Anquilostomiasis y necatoriasis	—	—	—	—	—	—	—	—	—
127 Otras helmintiasis intestinales	—	—	—	—	—	—	—	—	—
128 Otras helmintiasis y las no especificadas	—	—	—	—	—	—	—	—	—
129 Parasitosis intestinal, sin otra especificación	—	—	—	—	—	—	—	—	—
130 Toxoplasmosis	—	—	—	—	—	—	—	—	—
131 Tricomoniasis	—	—	—	—	—	—	—	—	—
132 Pediculosis e infestación por Phthirus	—	—	—	—	—	—	—	—	—
133 Acariasis	—	—	—	—	—	—	—	—	—
134 Otras infestaciones	—	—	—	—	—	—	—	—	—
135 Sarcoidosis	—	—	—	—	—	—	—	—	—
136 Otras enfermedades infecciosas y parasitarias y las no especificadas	0,95	—	—	—	—	—	—	—	—
137 Efectos tardíos de la tuberculosis	0,19	—	—	—	—	—	—	—	—
138 Efectos tardíos de la poliomeilitis aguda	—	—	—	—	—	—	—	—	—

1.5. MORTALIDAD ESPECIFICA POR EDAD Y CAUSA DETALLADA (999 RUBRICAS).
TASAS POR 100.000 HABITANTES. MUJERES (Continuación)

CAUSA	De 35 a 39 años	De 40 a 44 años	De 45 a 49 años	De 50 a 54 años	De 55 a 59 años	De 60 a 64 años	De 65 a 69 años	De 70 a 74 años	De 75 y más años
102 Frambesia.....	—	—	—	—	—	—	—	—	—
103 Pinta.....	—	—	—	—	—	—	—	—	—
104 Otras infecciones causadas por espiroquetas.....	—	—	—	—	—	—	—	—	—
110 Dermatofitosis.....	—	—	—	—	—	—	—	—	3,33
111 Otras dermatomicosis y las no especificadas.....	—	—	—	—	—	—	—	—	—
112 Candidiasis.....	—	—	—	—	—	—	—	—	—
114 Coccidioidomicosis.....	—	—	—	—	—	—	—	—	3,33
115 Histoplasmosis.....	—	—	—	—	—	—	—	—	—
116 Infección blastomycótica.....	—	—	—	—	—	—	—	—	—
117 Otras micosis.....	—	—	—	—	—	—	—	—	—
118 Micosis por patógenos facultativos.....	—	—	—	—	—	—	—	—	—
120 Esquistosomiasis [bilharziasis].....	—	—	—	—	—	—	—	—	—
121 Otras infestaciones por trematodos.....	—	—	—	—	—	—	—	—	—
122 Equinococosis.....	—	—	—	—	—	—	—	—	—
123 Otras infestaciones por cestodos.....	—	—	—	—	—	—	—	—	—
124 Triquinosis.....	—	—	—	—	—	—	—	—	—
125 Filariasis y dracontiasis.....	—	—	—	—	—	—	—	—	—
126 Anquilostomiasis y necatoriasis.....	—	—	—	—	—	—	—	—	—
127 Otras helmintiasis intestinales.....	—	—	—	—	—	—	—	—	—
128 Otras helmintiasis y las no especificadas.....	—	—	—	—	—	—	—	—	—
129 Parasitosis intestinal, sin otra especificación.....	—	—	—	—	—	—	—	—	—
130 Toxoplasmosis.....	—	—	—	—	—	—	—	—	—
131 Tricomoniiasis.....	—	—	—	—	—	—	—	—	—
132 Pediculosis e infestación por Phthirus.....	—	—	—	—	—	—	—	—	—
133 Acariasis.....	—	—	—	—	—	—	—	—	—
134 Otras infestaciones.....	—	—	—	—	—	—	—	—	—
135 Sarcoidosis.....	—	—	—	—	—	—	—	—	—
136 Otras enfermedades infecciosas y parasitarias y las no especificadas.....	—	—	—	3,52	3,32	—	—	—	10,00
137 Efectos tardíos de la tuberculosis.....	—	—	—	—	—	3,46	—	—	—
138 Efectos tardíos de la poliomielitis aguda.....	—	—	—	—	—	—	—	—	—

I.5. MORTALIDAD ESPECIFICA POR EDAD Y CAUSA DETALLADA (999 RUBRICAS). TASAS POR 100.000 HABITANTES. MUJERES (Continuación)

CAUSA	TOTAL	Menos de 1 año	De 1 a 4 años	De 5 a 9 años	De 10 a 14 años	De 15 a 19 años	De 20 a 24 años	De 25 a 29 años	De 30 a 34 años
139 Efectos tardíos de otras enfermedades infecciosas y parasitarias	—	—	—	—	—	—	—	—	—
140 Tumor maligno del labio	—	—	—	—	—	—	—	—	—
141 Tumor maligno de la lengua	0,76	—	—	—	—	—	—	—	—
142 Tumor maligno de las glándulas salivares mayores	0,19	—	—	—	—	—	—	—	—
143 Tumor maligno de la encía	—	—	—	—	—	—	—	—	—
144 Tumor maligno del suelo de la boca	—	—	—	—	—	—	—	—	—
145 Tumor maligno de otras partes y de las no especificadas de la boca	0,19	—	—	—	—	—	—	—	—
146 Tumor maligno de la bucofaringe	—	—	—	—	—	—	—	—	—
147 Tumor maligno de la nasofaringe	0,38	—	—	—	—	—	—	—	—
148 Tumor maligno de la laringofaringe	—	—	—	—	—	—	—	—	—
149 Tumor maligno de otros sitios y de los mal definidos de los labios, la cavidad bucal y la faringe	—	—	—	—	—	—	—	—	—
150 Tumor maligno del esófago	1,32	—	—	—	—	—	—	2,33	—
151 Tumor maligno del estómago	9,27	—	—	—	—	—	—	—	—
152 Tumor maligno del intestino delgado	0,19	—	—	—	—	—	—	—	—
153 Tumor maligno de colon	10,40	—	—	—	—	—	—	—	—
154 Tumor maligno del recto, de la porción rectosigmoide y del ano	6,24	—	—	—	—	—	—	—	—
155 Tumor maligno del hígado y de los conductos biliares intrahepáticos	4,54	—	—	—	—	—	—	2,33	—
156 Tumor maligno de la vesícula y de las vías biliares extrahepáticas	4,73	—	—	—	—	—	—	—	—
157 Tumor maligno del páncreas	3,21	—	—	—	—	—	—	—	—
158 Tumor maligno del peritoneo y del tejido retroperitoneal	0,95	—	—	—	—	—	—	—	—
159 Tumor maligno de otros sitios y de los mal definidos de los órganos digestivos y del peritoneo	2,65	—	—	—	—	—	—	—	—
160 Tumor maligno de las fosas nasales, del oído medio y de los senos paranasales	—	—	—	—	—	—	—	—	—
161 Tumor maligno de la laringe	0,19	—	—	—	—	—	—	—	—

1.5. MORTALIDAD ESPECIFICA POR EDAD Y CAUSA DETALLADA (999 RUBRICAS). TASAS POR 100.000 HABITANTES. MUJERES (Continuación)

CAUSA	De 35 a 39 años	De 40 a 44 años	De 45 a 49 años	De 50 a 54 años	De 55 a 59 años	De 60 a 64 años	De 65 a 69 años	De 70 a 74 años	De 75 y más años
139 Efectos tardíos de otras enfermedades infecciosas y parasitarias	—	—	—	—	—	—	—	—	—
140 Tumor maligno del labio	—	—	—	—	—	—	—	—	—
141 Tumor maligno de la lengua	—	—	—	—	—	3,46	10,47	—	3,33
142 Tumor maligno de las glándulas salivares mayores	—	—	3,96	—	—	—	—	—	—
143 Tumor maligno de la encía	—	—	—	—	—	—	—	—	—
144 Tumor maligno del suelo de la boca	—	—	—	—	—	—	—	—	—
145 Tumor maligno de otras partes y de las no especificadas de la boca	—	—	—	—	—	—	—	—	3,33
146 Tumor maligno de la bucofaringe	—	—	—	—	—	—	—	—	—
147 Tumor maligno de la nasofaringe	—	—	—	—	6,65	—	—	—	—
148 Tumor maligno de la laringofaringe	—	—	—	—	—	—	—	—	—
149 Tumor maligno de otros sitios y de los mal definidos de los labios, la cavidad bucal y la faringe	—	—	—	—	—	—	—	—	—
150 Tumor maligno del esófago	—	—	—	—	—	—	5,24	6,20	13,34
151 Tumor maligno del estómago	—	3,85	—	10,55	9,97	6,92	26,18	55,82	86,70
152 Tumor maligno del intestino delgado	—	—	—	—	3,32	—	—	—	—
153 Tumor maligno de colon	—	3,85	3,96	7,03	3,32	20,75	52,36	31,01	96,70
154 Tumor maligno del recto, de la porción rectosigmoide y del ano	3,14	3,85	—	10,55	6,65	10,38	15,71	24,81	53,35
155 Tumor maligno del hígado y de los conductos biliares intrahepáticos	—	—	—	—	6,65	17,30	—	18,61	43,35
156 Tumor maligno de la vesícula y de las vías biliares extrahepáticas	—	—	—	—	9,97	13,84	26,18	18,61	33,34
157 Tumor maligno del páncreas	—	3,85	—	—	—	6,92	10,47	24,81	26,68
158 Tumor maligno del peritoneo y del tejido retroperitoneal	—	—	—	3,52	3,32	3,46	—	—	6,67
159 Tumor maligno de otros sitios y de los mal definidos de los órganos digestivos y del peritoneo	—	—	—	—	3,32	6,92	10,47	6,20	26,68
160 Tumor maligno de las fosas nasales, del oído medio y de los senos paranasales	—	—	—	—	—	—	—	—	—
161 Tumor maligno de la laringe	3,14	—	—	—	—	—	—	—	—

1.5. MORTALIDAD ESPECIFICA POR EDAD Y CAUSA DETALLADA (999 RUBRICAS). TASAS POR 100.000 HABITANTES. MUJERES (Continuación)

CAUSA	TOTAL	Menos de 1 año	De 1 a 4 años	De 5 a 9 años	De 10 a 14 años	De 15 a 19 años	De 20 a 24 años	De 25 a 29 años	De 30 a 34 años
162 Tumor maligno de la tráquea, de los bronquios y del pulmón	5,86	—	—	—	—	—	—	—	—
163 Tumor maligno de la pleura	0,19	—	—	—	—	—	—	—	—
164 Tumor maligno del tórax, del corazón y del mediastino	—	—	—	—	—	—	—	—	—
165 Tumor maligno de otros sitios y de los mal definidos del aparato respiratorio y de los órganos intratorácicos	—	—	—	—	—	—	—	—	—
170 Tumor maligno de los huesos y de los cartilagos articulares	0,57	—	—	—	—	—	—	—	—
171 Tumor maligno del tejido conjuntivo y de otros tejidos blandos	1,13	—	3,81	—	—	—	—	—	—
172 Melanoma maligno de la piel	0,95	—	—	—	—	—	—	—	3,07
173 Otro tumor maligno de la piel	1,89	—	—	—	—	—	—	—	—
174 Tumor maligno de la mama de la mujer	22,88	—	—	—	—	—	—	2,33	3,07
175 Tumor maligno de la mama del hombre	—	—	—	—	—	—	—	—	—
179 Tumor maligno del útero, parte no especificada	6,24	—	—	—	—	—	—	—	—
180 Tumor maligno del cuello del útero	2,27	—	—	—	—	—	—	—	3,07
181 Tumor maligno de la placenta	—	—	—	—	—	—	—	—	—
182 Tumor maligno del cuerpo del útero	1,51	—	—	—	—	—	—	—	—
183 Tumor maligno del ovario y de otros anexos del útero	5,11	—	—	—	—	—	—	—	—
184 Tumor maligno de otros órganos genitales y de los no especificados de la mujer	3,03	—	—	—	—	—	—	—	—
185 Tumor maligno de la próstata	—	—	—	—	—	—	—	—	—
186 Tumor maligno del testículo	—	—	—	—	—	—	—	—	—
187 Tumor maligno del pene y de otros órganos genitales del hombre	—	—	—	—	—	—	—	—	—
188 Tumor maligno de la vejiga	1,32	—	—	—	—	—	—	—	—
189 Tumor maligno del riñón, de otros órganos urinarios y de los no especificados	0,57	—	—	—	—	—	—	—	—
190 Tumor maligno del ojo	—	—	—	—	—	—	—	—	—
191 Tumor maligno del encéfalo	1,89	—	3,81	—	2,15	—	—	—	—
192 Tumor maligno de otras partes y de las no especificadas del sistema nervioso	—	—	—	—	—	—	—	—	—
193 Tumor maligno de la glándula tiroides	0,38	—	—	—	—	—	—	—	—

1.5. MORTALIDAD ESPECIFICA POR EDAD Y CAUSA DETALLADA (999 RUBRICAS). TASAS POR 100.000 HABITANTES. MUJERES (Continuación)

CAUSA	De 35 a 39 años	De 40 a 44 años	De 45 a 49 años	De 50 a 54 años	De 55 a 59 años	De 60 a 64 años	De 65 a 69 años	De 70 a 74 años	De 75 y más años
162 Tumor maligno de la tráquea, de los bronquios y del pulmón	—	3,85	3,96	3,52	9,97	10,38	20,94	31,01	43,35
163 Tumor maligno de la pleura	—	—	—	—	—	3,46	—	—	—
164 Tumor maligno del timo, del corazón y del mediastino	—	—	—	—	—	—	—	—	—
165 Tumor maligno de otros sitios y de los mal definidos del aparato respiratorio y de los órganos intratorácicos	—	—	—	—	—	—	—	—	—
170 Tumor maligno de los huesos de los cartílagos articulares	—	—	—	—	—	—	5,24	6,20	3,33
171 Tumor maligno del tejido conjuntivo y de otros tejidos blandos	—	3,85	—	—	—	—	—	6,20	10,00
172 Melanoma maligno de la piel	—	3,85	—	—	3,32	6,92	—	—	—
173 Otro tumor maligno de la piel	—	—	—	—	—	—	5,24	—	30,01
174 Tumor maligno de la mama de la mujer	9,41	30,77	43,58	38,67	39,87	48,43	83,78	86,83	100,03
175 Tumor maligno de la mama del hombre	—	—	—	—	—	—	—	—	—
179 Tumor maligno del útero, parte no especificada	—	3,85	—	10,55	9,97	3,46	26,18	37,21	46,68
180 Tumor maligno del cuello del útero	3,14	3,85	3,96	3,52	3,32	3,46	10,47	6,20	6,67
181 Tumor maligno de la placenta	—	—	—	—	—	—	—	—	—
182 Tumor maligno del cuerpo del útero	—	—	—	—	6,65	—	—	12,40	13,34
183 Tumor maligno del ovario y de otros anexos del útero	3,14	3,85	7,92	—	13,29	20,75	36,65	18,61	10,00
184 Tumor maligno de otros órganos genitales y de los no especificados de la mujer	—	—	—	3,52	—	—	20,94	18,61	26,68
185 Tumor maligno de la próstata	—	—	—	—	—	—	—	—	—
186 Tumor maligno del testículo	—	—	—	—	—	—	—	—	—
187 Tumor maligno del pene y de otros órganos genitales del hombre	—	—	—	—	—	—	—	—	—
188 Tumor maligno de la vejiga	—	—	—	—	—	—	5,24	6,20	16,67
189 Tumor maligno del riñón, de otros órganos urinarios y de los no especificados	—	—	—	—	—	—	5,24	6,20	3,33
190 Tumor maligno del ojo	—	—	—	—	—	—	—	—	—
191 Tumor maligno del encéfalo	3,14	—	—	7,03	3,32	10,38	—	—	3,33
192 Tumor maligno de otras partes y de las no especificadas del sistema nervioso	—	—	—	—	—	—	—	—	—
193 Tumor maligno de la glándula tiroides	—	—	—	—	—	—	—	6,20	3,33

1.5. MORTALIDAD ESPECIFICA POR EDAD Y CAUSA DETALLADA (999 RUBRICAS). TASAS POR 100.000 HABITANTES. MUJERES (Continuación)

CAUSA	TOTAL	Menos de 1 año	De 1 a 4 años	De 5 a 9 años	De 10 a 14 años	De 15 a 19 años	De 20 a 24 años	De 25 a 29 años	De 30 a 34 años
194 Tumor maligno de otras glándulas endocrinas y de órganos similares	0,38	—	—	—	—	—	—	4,66	—
195 Tumor maligno de otros sitios y de los mal definidos	1,13	—	—	—	—	—	—	—	—
196 Tumor maligno secundario y el no especificado de los ganglios linfáticos	—	—	—	—	—	—	—	—	—
197 Tumor maligno secundario de los aparatos respiratorio y digestivo	0,76	—	—	—	—	—	—	—	—
198 Tumor maligno secundario de otros sitios especificados	—	—	—	—	—	—	—	—	—
199 Tumor maligno de sitio no especificado	8,51	—	—	—	—	—	—	—	3,07
200 Linfosarcoma y reticulosarcoma	0,57	—	—	—	2,15	—	—	—	—
201 Enfermedad de Hodgkin	0,38	—	—	—	—	—	—	—	—
202 Otro tumor maligno de los tejidos linfoides e histiocítico	2,08	—	—	—	—	—	2,15	—	—
203 Mieloma múltiple y neoplasias inmunoproliferativas	2,08	—	—	—	—	—	—	—	—
204 Leucemia linfoides	0,76	—	3,81	—	—	—	—	—	—
205 Leucemia mieloides	2,46	—	—	2,29	2,15	—	—	—	—
206 Leucemia monocítica	0,19	—	—	—	—	—	—	—	—
207 Otras leucemias especificadas	—	—	—	—	—	—	—	—	—
208 Leucemia de células de tipo no especificado	1,51	—	—	—	2,15	—	—	—	—
210 Tumor benigno del labio, de la cavidad bucal y de la faringe	—	—	—	—	—	—	—	—	—
211 Tumor benigno de otras partes del aparato digestivo	0,38	—	—	—	—	—	—	—	—
212 Tumor benigno de los órganos respiratorios e intratorácicos	—	—	—	—	—	—	—	—	—
213 Tumor benigno de hueso y de cartilago articular	—	—	—	—	—	—	—	—	—
214 Lipoma	—	—	—	—	—	—	—	—	—
215 Otro tumor benigno del tejido conjuntivo y de otros tejidos blandos	0,19	—	—	—	—	—	—	—	—
216 Tumor benigno de la piel	—	—	—	—	—	—	—	—	—
217 Tumor benigno de la mama	—	—	—	—	—	—	—	—	—
218 Leiomioma uterino	—	—	—	—	—	—	—	—	—
219 Otro tumor benigno del útero	0,19	—	—	—	—	2,07	—	—	—

1.5. MORTALIDAD ESPECIFICA POR EDAD Y CAUSA DETALLADA (999 RUBRICAS). TASAS POR 100.000 HABITANTES. MUJERES (Continuación)

CAUSA	De 35 a 39 años	De 40 a 44 años	De 45 a 49 años	De 50 a 54 años	De 55 a 59 años	De 60 a 64 años	De 65 a 69 años	De 70 a 74 años	De 75 y más años
194 Tumor maligno de otras glándulas endocrinas y de órganos similares	—	—	—	—	—	—	—	—	—
195 Tumor maligno de otros sitios y de los mal definidos	—	3,85	—	—	—	—	—	6,20	13,34
196 Tumor maligno secundario y el no especificado de los ganglios linfáticos	—	—	—	—	—	—	—	—	—
197 Tumor maligno secundario de los aparatos respiratorio digestivo	—	—	3,96	—	—	—	—	18,61	—
198 Tumor maligno secundario de otros sitios especificados	—	—	—	—	—	—	—	—	—
199 Tumor maligno de sitio no especificado	—	3,85	3,96	10,55	16,61	10,38	31,42	24,81	70,02
200 Linfoma y reticulosarcoma	—	—	—	—	—	—	—	—	6,67
201 Enfermedad de Hodgkin	—	—	—	—	—	3,46	5,24	—	—
202 Otro tumor maligno de los tejidos linfoides e histiocítico	—	—	—	3,52	3,32	3,46	10,47	12,40	10,00
203 Mieloma múltiple y neoplasias inmunoproliferativas	—	—	3,96	—	—	—	15,71	12,40	16,67
204 Leucemia linfocítica	—	—	—	—	—	—	—	—	10,00
205 Leucemia mielocítica	—	7,69	—	3,52	9,97	—	5,24	6,20	10,00
206 Leucemia monocítica	—	—	—	—	3,32	—	—	—	—
207 Otras leucemias especificadas	—	—	—	—	—	—	—	—	—
208 Leucemia de células de tipo no especificado	—	—	3,96	—	3,32	—	—	6,20	13,34
210 Tumor benigno del labio, de la cavidad bucal y de la faringe	—	—	—	—	—	—	—	—	—
211 Tumor benigno de otras partes del aparato digestivo	—	—	—	—	—	—	—	—	6,67
212 Tumor benigno de los órganos respiratorios e intratorácicos	—	—	—	—	—	—	—	—	—
213 Tumor benigno de hueso y de cartilago articular	—	—	—	—	—	—	—	—	—
214 Lipoma	—	—	—	—	—	—	—	—	—
215 Otro tumor benigno del tejido conjuntivo y de otros tejidos blandos	—	—	—	—	—	—	5,24	—	—
216 Tumor benigno de la piel	—	—	—	—	—	—	—	—	—
217 Tumor benigno de la mama	—	—	—	—	—	—	—	—	—
218 Leiomioma uterino	—	—	—	—	—	—	—	—	—
219 Otro tumor benigno del útero	—	—	—	—	—	—	—	—	—

1.5. MORTALIDAD ESPECIFICA POR EDAD Y CAUSA DETALLADA (999 RUBRICAS). TASAS POR 100.000 HABITANTES. MUJERES (Continuación)

CAUSA	TOTAL	Menos de 1 año	De 1 a 4 años	De 5 a 9 años	De 10 a 14 años	De 15 a 19 años	De 20 a 24 años	De 25 a 29 años	De 30 a 34 años
220 Tumor benigno del ovario	—	—	—	—	—	—	—	—	—
221 Tumor benigno de otros órganos genitales de la mujer	—	—	—	—	—	—	—	—	—
222 Tumor benigno de los órganos genitales del hombre	—	—	—	—	—	—	—	—	—
223 Tumor benigno del riñón y de otros órganos urinarios	—	—	—	—	—	—	—	—	—
224 Tumor benigno del ojo	—	—	—	—	—	—	—	—	—
225 Tumor benigno del encéfalo y de otras partes del sistema nervioso	—	—	—	—	—	—	—	—	—
226 Tumor benigno de la glándula tiroides	—	—	—	—	—	—	—	—	—
227 Tumor benigno de otras glándulas endocrinas y de órganos similares	—	—	—	—	—	—	—	—	—
228 Hemangioma y linfangioma, de cualquier sitio	—	—	—	—	—	—	—	—	—
229 Tumor benigno de otro sitio y de los no especificados	—	—	—	—	—	—	—	—	—
230 Carcinoma in situ de órganos digestivos	—	—	—	—	—	—	—	—	—
231 Carcinoma in situ del aparato respiratorio	—	—	—	—	—	—	—	—	—
232 Carcinoma in situ de la piel	—	—	—	—	—	—	—	—	—
233 Carcinoma in situ de la mama y del aparato genitourinario	—	—	—	—	—	—	—	—	—
234 Carcinoma in situ de otros sitios y de los no especificados	—	—	—	—	—	—	—	—	—
235 Tumor de evolución incierta de los aparatos digestivo y respiratorio	—	—	—	—	—	—	—	—	—
236 Tumor de evolución incierta de los órganos genitourinarios	—	—	—	—	—	—	—	—	—
237 Tumor de evolución incierta de las glándulas endocrinas y del sistema nervioso	0,38	—	—	—	—	—	—	—	3,07
238 Tumor de evolución incierta de los otros sitios y tejidos de los no especificados	0,38	—	—	—	—	—	—	—	—
239 Tumor de naturaleza no especificada	4,54	—	—	—	—	—	4,30	—	—
240 Bocio simple y el no especificado	—	—	—	—	—	—	—	—	—
241 Bocio nodular no tóxico	—	—	—	—	—	—	—	—	—
242 Tirotoxicosis con o sin bocio	—	—	—	—	—	—	—	—	—

1.5. MORTALIDAD ESPECIFICA POR EDAD Y CAUSA DETALLADA (999 RUBRICAS). TASAS POR 100.000 HABITANTES. MUJERES (Continuación)

CAUSA	De 35 a 39 años	De 40 a 44 años	De 45 a 49 años	De 50 a 54 años	De 55 a 59 años	De 60 a 64 años	De 65 a 69 años	De 70 a 74 años	De 75 y más años
220 Tumor benigno del ovario	—	—	—	—	—	—	—	—	—
221 Tumor benigno de otros órganos genitales de la mujer	—	—	—	—	—	—	—	—	—
222 Tumor benigno de los órganos genitales del hombre	—	—	—	—	—	—	—	—	—
223 Tumor benigno del riñón y de otros órganos urinarios	—	—	—	—	—	—	—	—	—
224 Tumor benigno del ojo	—	—	—	—	—	—	—	—	—
225 Tumor benigno del encéfalo y de otras partes del sistema nervioso	—	—	—	—	—	—	—	—	—
226 Tumor benigno de la glándula tiroides	—	—	—	—	—	—	—	—	—
227 Tumor benigno de otras glándulas endocrinas y de órganos similares	—	—	—	—	—	—	—	—	—
228 Hemangioma y linfangioma, de cualquier sitio	—	—	—	—	—	—	—	—	—
229 Tumor benigno de otro sitio y de los no especificados	—	—	—	—	—	—	—	—	—
230 Carcinoma in situ de órganos digestivos	—	—	—	—	—	—	—	—	—
231 Carcinoma in situ del aparato respiratorio	—	—	—	—	—	—	—	—	—
232 Carcinoma in situ de la piel	—	—	—	—	—	—	—	—	—
233 Carcinoma in situ de la mama y del aparato genitourinario	—	—	—	—	—	—	—	—	—
234 Carcinoma in situ de otros sitios y de los no especificados	—	—	—	—	—	—	—	—	—
235 Tumor de evolución incierta de los aparatos digestivo y respiratorio	—	—	—	—	—	—	—	—	—
236 Tumor de evolución incierta de los órganos genitourinarios	—	—	—	—	—	—	—	—	—
237 Tumor de evolución incierta de las glándulas endocrinas y del sistema nervioso	—	—	—	3,52	—	—	—	—	—
238 Tumor de evolución incierta de los otros sitios y tejidos de los no especificados	—	—	—	3,52	—	3,46	—	—	—
239 Tumor de naturaleza no especificada	3,14	3,85	3,96	7,03	—	3,46	—	6,20	50,02
240 Bocio simple y el no especificado	—	—	—	—	—	—	—	—	—
241 Bocio nodular no tóxico	—	—	—	—	—	—	—	—	—
242 Tirotoxicosis con o sin bocio	—	—	—	—	—	—	—	—	—

1.5. MORTALIDAD ESPECIFICA POR EDAD Y CAUSA DETALLADA (999 RUBRICAS). TASAS POR 100.000 HABITANTES. MUJERES (Continuación)

CAUSA	TOTAL	Menos de 1 año	De 1 a 4 años	De 5 a 9 años	De 10 a 14 años	De 15 a 19 años	De 20 a 24 años	De 25 a 29 años	De 30 a 34 años
243 Hipotiroidismo congénito	—	—	—	—	—	—	—	—	—
244 Hipotiroidismo adquirido	0,19	—	—	—	—	—	—	—	—
245 Tiroiditis	—	—	—	—	—	—	—	—	—
246 Otros trastornos	—	—	—	—	—	—	—	—	—
250 Diabetes mellitus	33,09	—	—	2,29	—	—	—	—	—
251 Otros trastornos de la secreción interna del páncreas	—	—	—	—	—	—	—	—	—
252 Trastornos de las glándulas paratiroides	—	—	—	—	—	—	—	—	—
253 Trastornos de la hipófisis y de la regulación hipotalámica	0,19	—	—	—	—	—	—	—	—
254 Enfermedades del timo	—	—	—	—	—	—	—	—	—
255 Trastornos de las glándulas suprarrenales	—	—	—	—	—	—	—	—	—
256 Disfunción ovárica	—	—	—	—	—	—	—	—	—
257 Disfunción testicular	—	—	—	—	—	—	—	—	—
258 Disfunción poliglandular y trastornos relacionados	—	—	—	—	—	—	—	—	—
259 Otros trastornos endocrinos	0,19	—	—	—	—	—	—	—	—
260 Kwashiorkor	—	—	—	—	—	—	—	—	—
261 Marasmo nutricional	—	—	—	—	—	—	—	—	—
262 Otra desnutrición proteínocalórica grave	0,19	—	—	—	—	—	—	—	—
263 Otras formas de desnutrición proteínocalórica y las no especificadas	0,19	—	—	—	—	—	—	—	—
264 Deficiencia de vitamina A	—	—	—	—	—	—	—	—	—
265 Estados de deficiencia de tiamina y de niacina	—	—	—	—	—	—	—	—	—
266 Deficiencia de componentes del complejo B	—	—	—	—	—	—	—	—	—
267 Deficiencia de ácido ascórbico	—	—	—	—	—	—	—	—	—
268 Deficiencia de vitamina D	—	—	—	—	—	—	—	—	—
269 Otras deficiencias nutricionales	0,19	—	—	—	—	—	—	—	—
270 Trastornos del transporte y del metabolismo de los aminoácidos	0,19	15,21	—	—	—	—	—	—	—
271 Trastornos del transporte y del metabolismo de los carbohidratos	—	—	—	—	—	—	—	—	—
272 Trastornos del metabolismo de los lípidos	0,19	—	—	—	2,15	—	—	—	—
273 Trastornos del metabolismo de las proteínas del plasma	0,19	—	—	—	—	—	—	—	—

**1.5. MORTALIDAD ESPECIFICA POR EDAD Y CAUSA DETALLADA (999 RUBRICAS).
TASAS POR 100.000 HABITANTES. MUJERES (Continuación)**

CAUSA	De 35 a 39 años	De 40 a 44 años	De 45 a 49 años	De 50 a 54 años	De 55 a 59 años	De 60 a 64 años	De 65 a 69 años	De 70 a 74 años	De 75 y más años
243 Hipotiroidismo congénito	—	—	—	—	—	—	—	—	—
244 Hipotiroidismo adquirido	—	—	—	—	—	—	—	—	3,33
245 Tiroiditis	—	—	—	—	—	—	—	—	—
246 Otros trastornos	—	—	—	—	—	—	—	—	—
250 Diabetes mellitus	3,14	3,85	—	10,55	9,97	10,38	83,78	167,46	400,13
251 Otros trastornos de la secreción interna del páncreas	—	—	—	—	—	—	—	—	—
252 Trastornos de las glándulas paratiroides	—	—	—	—	—	—	—	—	—
253 Trastornos de la hipófisis y de la regulación hipotalámica	—	—	—	3,52	—	—	—	—	—
254 Enfermedades del timo	—	—	—	—	—	—	—	—	—
255 Trastornos de las glándulas suprarrenales	—	—	—	—	—	—	—	—	—
256 Disfunción ovárica	—	—	—	—	—	—	—	—	—
257 Disfunción testicular	—	—	—	—	—	—	—	—	—
258 Disfunción poliglandular y trastornos relacionados	—	—	—	—	—	—	—	—	—
259 Otros trastornos endocrinos	—	—	—	—	—	—	—	—	3,33
260 Kwashiorkor	—	—	—	—	—	—	—	—	—
261 Marasmo nutricional	—	—	—	—	—	—	—	—	—
262 Otra desnutrición proteínocalórica grave	—	—	—	—	—	—	—	—	3,33
263 Otras formas de desnutrición proteínocalórica y las no especificadas	—	—	—	—	—	—	—	—	3,33
264 Deficiencia de vitamina A	—	—	—	—	—	—	—	—	—
265 Estados de deficiencia de tiamina y de niacina	—	—	—	—	—	—	—	—	—
266 Deficiencia de componentes del complejo B	—	—	—	—	—	—	—	—	—
267 Deficiencia de ácido ascórbico	—	—	—	—	—	—	—	—	—
268 Deficiencia de vitamina D	—	—	—	—	—	—	—	—	—
269 Otras deficiencias nutricionales	—	—	—	—	—	—	—	—	3,33
270 Trastornos del transporte y del metabolismo de los aminoácidos	—	—	—	—	—	—	—	—	—
271 Trastornos del transporte y del metabolismo de los carbohidratos	—	—	—	—	—	—	—	—	—
272 Trastornos del metabolismo de los lípidos	—	—	—	—	—	—	—	—	—
273 Trastornos del metabolismo de las proteínas del plasma	—	—	—	—	—	—	—	—	3,33

I.5. MORTALIDAD ESPECIFICA POR EDAD Y CAUSA DETALLADA (999 RUBRICAS). TASAS POR 100.000 HABITANTES. MUJERES (Continuación)

CAUSA	TOTAL	Menos de 1 año	De 1 a 4 años	De 5 a 9 años	De 10 a 14 años	De 15 a 19 años	De 20 a 24 años	De 25 a 29 años	De 30 a 34 años
274 Gota	—	—	—	—	—	—	—	—	—
275 Trastornos del metabolismo de los minerales	—	—	—	—	—	—	—	—	—
276 Trastornos de los líquidos de los electrolitos y del equilibrio acidobásico	3,03	—	—	—	—	2,07	—	—	—
277 Otros trastornos del metabolismo y los no especificados	0,76	—	—	2,29	—	2,07	—	—	—
278 Obesidad y otras formas de hiperalimentación	—	—	—	—	—	—	—	—	—
279 Trastornos del mecanismo de la inmunidad	0,38	—	—	—	—	—	—	2,33	—
280 Anemias por deficiencia de hierro	—	—	—	—	—	—	—	—	—
281 Otras anemias por deficiencia	0,38	—	—	—	—	—	—	—	—
282 Anemias hemolíticas hereditarias	—	—	—	—	—	—	—	—	—
283 Anemias hemolíticas adquiridas	0,38	—	—	—	—	—	2,15	—	—
284 Anemia aplástica	0,57	—	—	—	—	—	—	—	—
285 Otras anemias y las no especificadas	1,51	—	—	—	—	—	—	—	—
286 Defectos de la coagulación	0,19	—	—	—	—	—	—	—	—
287 Púrpura	0,19	—	—	—	—	—	—	—	—
288 Enfermedades de los leucocitos	0,19	—	—	—	—	—	—	—	—
289 Otras enfermedades de la sangre y de los órganos hematopoyéticos	—	—	—	—	—	—	—	—	—
290 Psicosis orgánicas senil y presenil	11,35	—	—	—	—	—	—	—	—
291 Psicosis alcohólicas	—	—	—	—	—	—	—	—	—
292 Psicosis debidas a drogas	—	—	—	—	—	—	—	—	—
293 Psicosis orgánicas transitorias	—	—	—	—	—	—	—	—	—
294 Otras psicosis orgánicas (crónicas)	0,19	—	—	—	—	—	—	—	—
295 Psicosis esquizofrénica	—	—	—	—	—	—	—	—	—
296 Psicosis afectivas	—	—	—	—	—	—	—	—	—
297 Estados paranoides	—	—	—	—	—	—	—	—	—
298 Otras psicosis no orgánicas	—	—	—	—	—	—	—	—	—
299 Psicosis peculiares de la niñez	—	—	—	—	—	—	—	—	—
300 Trastornos neuróticos	—	—	—	—	—	—	—	—	—
301 Trastornos de la personalidad	—	—	—	—	—	—	—	—	—
302 Desviaciones y trastornos sexuales	—	—	—	—	—	—	—	—	—

I.5. MORTALIDAD ESPECIFICA POR EDAD Y CAUSA DETALLADA (999 RUBRICAS). TASAS POR 100.000 HABITANTES. MUJERES (Continuación)

CAUSA	De 35 a 39 años	De 40 a 44 años	De 45 a 49 años	De 50 a 54 años	De 55 a 59 años	De 60 a 64 años	De 65 a 69 años	De 70 a 74 años	De 75 y más años
274 Gota	—	—	—	—	—	—	—	—	—
275 Trastornos del metabolismo de los minerales	—	—	—	—	—	—	—	—	—
276 Trastornos de los líquidos de los electrolitos y del equilibrio acidobásico	—	—	—	—	—	—	—	12,40	43,35
277 Otros trastornos del metabolismo y los no especificados	—	—	—	7,03	—	—	—	—	—
278 Obesidad y otras formas de hiperalimentación	—	—	—	—	—	—	—	—	—
279 Trastornos del mecanismo de la inmunidad	—	—	—	—	—	—	5,24	—	—
280 Anemias por deficiencia de hierro	—	—	—	—	—	—	—	—	—
281 Otras anemias por deficiencia	—	—	—	—	—	—	—	—	6,67
282 Anemias hemolíticas hereditarias	—	—	—	—	—	—	—	—	—
283 Anemias hemolíticas adquiridas	—	—	—	—	—	—	—	—	3,33
284 Anemia aplástica	—	—	—	—	—	—	—	6,20	6,67
285 Otras anemias y las no especificadas	—	—	—	—	—	—	—	6,20	23,34
286 Defectos de la coagulación	—	—	—	—	—	—	5,24	—	—
287 Púrpura	—	—	—	—	—	—	—	—	3,33
288 Enfermedades de los leucocitos	—	—	—	—	—	—	—	—	3,33
289 Otras enfermedades de la sangre y de los órganos hematopoyéticos	—	—	—	—	—	—	—	—	—
290 Psicosis orgánicas senil y presenil	—	—	—	—	3,32	—	—	24,81	183,39
291 Psicosis alcohólicas	—	—	—	—	—	—	—	—	—
292 Psicosis debidas a drogas	—	—	—	—	—	—	—	—	—
293 Psicosis orgánicas transitorias	—	—	—	—	—	—	—	—	—
294 Otras psicosis orgánicas (crónicas)	—	—	—	—	—	3,46	—	—	—
295 Psicosis esquizofrénico	—	—	—	—	—	—	—	—	—
296 Psicosis afectivas	—	—	—	—	—	—	—	—	—
297 Estados paranoides	—	—	—	—	—	—	—	—	—
298 Otras psicosis no orgánicas	—	—	—	—	—	—	—	—	—
299 Psicosis peculiares de la niñez	—	—	—	—	—	—	—	—	—
300 Trastornos neuróticos	—	—	—	—	—	—	—	—	—
301 Trastornos de la personalidad	—	—	—	—	—	—	—	—	—
302 Desviaciones y trastornos sexuales	—	—	—	—	—	—	—	—	—

1.5. MORTALIDAD ESPECIFICA POR EDAD Y CAUSA DETALLADA (999 RUBRICAS). TASAS POR 100.000 HABITANTES. MUJERES (Continuación)

CAUSA	TOTAL	Menos de 1 año	De 1 a 4 años	De 5 a 9 años	De 10 a 14 años	De 15 a 19 años	De 20 a 24 años	De 25 a 29 años	De 30 a 34 años
303 Síndrome de dependencia del alcohol	—	—	—	—	—	—	—	—	—
304 Dependencia de las drogas	—	—	—	—	—	—	—	—	—
305 Abuso de drogas, sin dependencia	—	—	—	—	—	—	—	—	—
306 Alteraciones de las funciones corporales originadas por factores mentales	—	—	—	—	—	—	—	—	—
307 Síntomas o síndromes especiales no clasificados en otra parte	—	—	—	—	—	—	—	—	—
308 Reacción aguda ante gran tensión	—	—	—	—	—	—	—	—	—
309 Reacción de adaptación	—	—	—	—	—	—	—	—	—
310 Trastornos mentales específicos no psicóticos consecutivos a lesión orgánica del encéfalo	—	—	—	—	—	—	—	—	—
311 Trastorno depresivo no clasificado en otra parte	—	—	—	—	—	—	—	—	—
312 Perturbación de la conducta no clasificada en otra parte	—	—	—	—	—	—	—	—	—
313 Perturbación de las emociones peculiares de la niñez y de la adolescencia	—	—	—	—	—	—	—	—	—
314 Síndrome hiperkinético de la niñez	—	—	—	—	—	—	—	—	—
315 Retardo selectivo del desarrollo	—	—	—	—	—	—	—	—	—
316 Factores psíquicos asociados con enfermedades clasificadas en otra parte	—	—	—	—	—	—	—	—	—
317 Retraso mental discreto	—	—	—	—	—	—	—	—	—
318 Retraso mental de otro grado especificado	—	—	—	—	—	—	—	—	—
319 Retraso mental de grado no especificado	—	—	—	—	—	—	—	—	—
320 Meningitis bacteriana	0,19	15,21	—	—	—	—	—	—	—
321 Meningitis debidas a otros organismos	—	—	—	—	—	—	—	—	—
322 Meningitis de causa no especificada	—	—	—	—	—	—	—	—	—
323 Encefalitis, mielitis y encefalomielitis	—	—	—	—	—	—	—	—	—
324 Abscesos intracraneal e intrarraquídeo	—	—	—	—	—	—	—	—	—
325 Flebitis y tromboflebitis de los senos venosos intracraneales	—	—	—	—	—	—	—	—	—

1.5. MORTALIDAD ESPECIFICA POR EDAD Y CAUSA DETALLADA (999 RUBRICAS). TASAS POR 100.000 HABITANTES. MUJERES (Continuación)

CAUSA	De 35 a 39 años	De 40 a 44 años	De 45 a 49 años	De 50 a 54 años	De 55 a 59 años	De 60 a 64 años	De 65 a 69 años	De 70 a 74 años	De 75 y más años
303 Síndrome de dependencia del alcohol	—	—	—	—	—	—	—	—	—
304 Dependencia de las drogas	—	—	—	—	—	—	—	—	—
305 Abuso de drogas, sin dependencia	—	—	—	—	—	—	—	—	—
306 Alteraciones de las funciones corporales originadas por factores mentales	—	—	—	—	—	—	—	—	—
307 Síntomas o síndromes especiales no clasificados en otra parte	—	—	—	—	—	—	—	—	—
308 Reacción aguda ante gran tensión	—	—	—	—	—	—	—	—	—
309 Reacción de adaptación	—	—	—	—	—	—	—	—	—
310 Trastornos mentales específicos no psicóticos consecutivos a lesión orgánica del encéfalo	—	—	—	—	—	—	—	—	—
311 Trastorno depresivo no clasificado en otra parte	—	—	—	—	—	—	—	—	—
312 Perturbación de la conducta no clasificada en otra parte	—	—	—	—	—	—	—	—	—
313 Perturbación de las emociones peculiares de la niñez y de la adolescencia	—	—	—	—	—	—	—	—	—
314 Síndrome hiperkinético de la niñez	—	—	—	—	—	—	—	—	—
315 Retardo selectivo del desarrollo	—	—	—	—	—	—	—	—	—
316 Factores psíquicos asociados con enfermedades clasificadas en otra parte	—	—	—	—	—	—	—	—	—
317 Retraso mental discreto	—	—	—	—	—	—	—	—	—
318 Retraso mental de otro grado especificado	—	—	—	—	—	—	—	—	—
319 Retraso mental de grado no especificado	—	—	—	—	—	—	—	—	—
320 Meningitis bacteriana	—	—	—	—	—	—	—	—	—
321 Meningitis debidas a otros organismos	—	—	—	—	—	—	—	—	—
322 Meningitis de causa no especificada	—	—	—	—	—	—	—	—	—
323 Encefalitis, mielitis y encefalomiélitis	—	—	—	—	—	—	—	—	—
324 Abscesos intracraneal e intrarraquídeo	—	—	—	—	—	—	—	—	—
325 Flebitis y tromboflebitis de los senos venosos intracraneales	—	—	—	—	—	—	—	—	—

1.5. MORTALIDAD ESPECIFICA POR EDAD Y CAUSA DETALLADA (999 RUBRICAS). TASAS POR 100.000 HABITANTES. MUJERES (Continuación)

CAUSA	TOTAL	Menos de 1 año	De 1 a 4 años	De 5 a 9 años	De 10 a 14 años	De 15 a 19 años	De 20 a 24 años	De 25 a 29 años	De 30 a 34 años
326 Efectos tardíos de absceso o de infección piógena intracraneales	—	—	—	—	—	—	—	—	—
330 Degeneración cerebral generalmente manifiesta en la infancia	0,19	15,21	—	—	—	—	—	—	—
331 Otra degeneración cerebral	2,08	—	—	—	—	—	—	—	—
332 Enfermedad de Parkinson	2,65	—	—	—	—	—	—	—	—
333 Otras enfermedades extrapiramidales y otros trastornos con movimientos anormales	0,19	—	—	—	2,15	—	—	—	—
334 Enfermedad médula cerebelosa	—	—	—	—	—	—	—	—	—
335 Enfermedad de las células del cuerpo anterior	0,57	—	—	—	—	—	—	—	—
336 Otra enfermedad de la médula espinal	0,19	—	—	—	—	—	—	—	—
337 Trastornos del sistema nervioso autónomo	—	—	—	—	—	—	—	—	—
340 Esclerosis en placas	0,57	—	—	—	—	—	—	—	—
341 Otras enfermedades desmielinizantes del sistema nervioso central	0,38	—	—	—	—	—	—	—	—
342 Hemiplejía	0,57	—	—	—	—	—	—	—	—
343 Parálisis cerebral infantil	0,57	15,21	—	—	—	—	2,15	—	—
344 Otros síndromes paralíticos	0,76	—	—	—	—	—	—	—	3,07
345 Epilepsia	0,38	—	—	—	—	—	—	—	—
346 Jaqueca	—	—	—	—	—	—	—	—	—
347 Cataplexia y narcolepsia	—	—	—	—	—	—	—	—	—
348 Otras afecciones del encéfalo	0,19	—	—	—	—	—	—	—	—
349 Otros trastornos y los no especificados del sistema nervioso	—	—	—	—	—	—	—	—	—
350 Trastornos del nervio trigémino	—	—	—	—	—	—	—	—	—
351 Trastornos del nervio facial	—	—	—	—	—	—	—	—	—
352 Trastornos de otro nervio craneal	—	—	—	—	—	—	—	—	—
353 Trastornos de las raíces y los plexos nerviosos	—	—	—	—	—	—	—	—	—
354 Mononeuritis del miembro superior y mononeuritis múltiple	—	—	—	—	—	—	—	—	—
355 Mononeuritis del miembro inferior	—	—	—	—	—	—	—	—	—
356 Neuropatía periférica idiopática y hereditaria	—	—	—	—	—	—	—	—	—

1.5. MORTALIDAD ESPECIFICA POR EDAD Y CAUSA DETALLADA (999 RUBRICAS). TASAS POR 100.000 HABITANTES. MUJERES (Continuación)

CAUSA	De 35 a 39 años	De 40 a 44 años	De 45 a 49 años	De 50 a 54 años	De 55 a 59 años	De 60 a 64 años	De 65 a 69 años	De 70 a 74 años	De 75 y más años
326 Efectos tardíos de absceso o de infección piógena intracraneales	—	—	—	—	—	—	—	—	—
330 Degeneración cerebral generalmente manifiesta en la infancia	—	—	—	—	—	—	—	—	—
331 Otra degeneración cerebral	—	—	—	—	3,32	3,46	—	6,20	26,68
332 Enfermedad de Parkinson	—	—	—	—	—	3,46	5,24	12,40	33,34
333 Otras enfermedades extrapiramidales y otros trastornos con movimientos anormales	—	—	—	—	—	—	—	—	—
334 Enfermedad médula cerebelosa	—	—	—	—	—	—	—	—	—
335 Enfermedad de las células del cuerpo anterior	—	—	—	—	3,32	3,46	—	6,20	—
336 Otra enfermedad de la médula espinal	3,14	—	—	—	—	—	—	—	—
337 Trastornos del sistema nervioso autónomo	—	—	—	—	—	—	—	—	—
340 Esclerosis en placas	—	3,85	—	—	6,65	—	—	—	—
341 Otras enfermedades desmielinizantes del sistema nervioso central	—	—	—	—	—	—	—	—	6,67
342 Hemiplejía	—	—	—	—	—	—	—	6,20	6,67
343 Parálisis cerebral infantil	—	—	—	3,52	—	—	—	—	—
344 Otros síndromes paralíticos	—	—	—	—	—	—	—	6,20	6,67
345 Epilepsia	—	—	—	3,52	—	—	5,24	—	—
346 Jaqueca	—	—	—	—	—	—	—	—	—
347 Cataplexia y narcolepsia	—	—	—	—	—	—	—	—	—
348 Otras afecciones del encéfalo	—	—	—	3,52	—	—	—	—	—
349 Otros trastornos y los no especificados del sistema nervioso	—	—	—	—	—	—	—	—	—
350 Trastornos del nervio trigémino	—	—	—	—	—	—	—	—	—
351 Trastornos del nervio facial	—	—	—	—	—	—	—	—	—
352 Trastornos de otro nervio craneal	—	—	—	—	—	—	—	—	—
353 Trastornos de las raíces y los plexos nerviosos	—	—	—	—	—	—	—	—	—
354 Mononeuritis del miembro superior y mononeuritis múltiple	—	—	—	—	—	—	—	—	—
355 Mononeuritis del miembro inferior	—	—	—	—	—	—	—	—	—
356 Neuropatía periférica idiopática y hereditaria	—	—	—	—	—	—	—	—	—

1.5. MORTALIDAD ESPECIFICA POR EDAD Y CAUSA DETALLADA (999 RUBRICAS). TASAS POR 100.000 HABITANTES. MUJERES (Continuación)

CAUSA	TOTAL	Menos de 1 año	De 1 a 4 años	De 5 a 9 años	De 10 a 14 años	De 15 a 19 años	De 20 a 24 años	De 25 a 29 años	De 30 a 34 años
357 Neuropatía inflamatoria y tóxica	—	—	—	—	—	—	—	—	—
358 Trastornos mioneurales	0,38	—	—	—	—	—	—	—	—
359 Distrofias musculares y otras miopatías	0,19	—	—	—	—	—	—	—	—
360 Trastornos del globo ocular	—	—	—	—	—	—	—	—	—
361 Desprendimiento y defectos de la retina	—	—	—	—	—	—	—	—	—
362 Otros trastornos de la retina	—	—	—	—	—	—	—	—	—
362 Inflamación y cicatrices coriorrelinianas y otros trastornos de la coroides	—	—	—	—	—	—	—	—	—
364 Trastornos del iris y del cuerpo ciliar	—	—	—	—	—	—	—	—	—
365 Glaucoma	—	—	—	—	—	—	—	—	—
366 Catarata	—	—	—	—	—	—	—	—	—
367 Trastornos de la refracción	—	—	—	—	—	—	—	—	—
368 Alteraciones de la visión	—	—	—	—	—	—	—	—	—
369 Ceguera y disminución de la agudeza visual	—	—	—	—	—	—	—	—	—
370 Queratitis	—	—	—	—	—	—	—	—	—
371 Opacidad y otros trastornos de la córnea	—	—	—	—	—	—	—	—	—
372 Trastornos de la conjuntiva	—	—	—	—	—	—	—	—	—
373 Inflamación del párpado	—	—	—	—	—	—	—	—	—
374 Otros trastornos de los párpados	—	—	—	—	—	—	—	—	—
375 Trastornos del aparato lagrimal	—	—	—	—	—	—	—	—	—
376 Trastornos de la órbita	—	—	—	—	—	—	—	—	—
377 Trastornos del nervio y de las vías ópticas	—	—	—	—	—	—	—	—	—
378 Estrabismo y otros trastornos de la movilidad binocular	—	—	—	—	—	—	—	—	—
379 Otros trastornos del ojo	—	—	—	—	—	—	—	—	—
380 Trastornos del oído externo	—	—	—	—	—	—	—	—	—
381 Otitis media aguda no supurativa y trastornos de la trompa de Eustaquio	—	—	—	—	—	—	—	—	—
382 Otitis media supurativa y la no especificada	0,19	—	—	—	—	—	—	—	—
383 Mastoiditis y afecciones relacionadas	—	—	—	—	—	—	—	—	—
384 Otros trastornos del membrana de tímpano	—	—	—	—	—	—	—	—	—

1.5. MORTALIDAD ESPECIFICA POR EDAD Y CAUSA DETALLADA (999 RUBRICAS).
TASAS POR 100.000 HABITANTES. MUJERES (Continuación)

CAUSA	De 35 a 39 años	De 40 a 44 años	De 45 a 49 años	De 50 a 54 años	De 55 a 59 años	De 60 a 64 años	De 65 a 69 años	De 70 a 74 años	De 75 y más años
357 Neuropatía inflamatoria y tóxica	—	—	—	—	—	—	—	—	—
358 Trastornos mioneurales	—	—	—	—	—	—	5,24	—	3,33
359 Distrofias musculares y otras miopatías	—	—	—	—	3,32	—	—	—	—
360 Trastornos del globo ocular	—	—	—	—	—	—	—	—	—
361 Desprendimiento y defectos de la retina	—	—	—	—	—	—	—	—	—
362 Otros trastornos de la retina	—	—	—	—	—	—	—	—	—
362 Inflamación y cicatrices coriorretinianas y otros trastornos de la coroides	—	—	—	—	—	—	—	—	—
364 Trastornos del iris y del cuerpo ciliar	—	—	—	—	—	—	—	—	—
365 Glaucoma	—	—	—	—	—	—	—	—	—
366 Catarata	—	—	—	—	—	—	—	—	—
367 Trastornos de la refracción	—	—	—	—	—	—	—	—	—
368 Alteraciones de la visión	—	—	—	—	—	—	—	—	—
369 Ceguera y disminución de la agudeza visual	—	—	—	—	—	—	—	—	—
370 Queratitis	—	—	—	—	—	—	—	—	—
371 Opacidad y otros trastornos de la córnea	—	—	—	—	—	—	—	—	—
372 Trastornos de la conjuntiva	—	—	—	—	—	—	—	—	—
373 Inflamación del párpado	—	—	—	—	—	—	—	—	—
374 Otros trastornos de los párpados	—	—	—	—	—	—	—	—	—
375 Trastornos del aparato lagrimal	—	—	—	—	—	—	—	—	—
376 Trastornos de la órbita	—	—	—	—	—	—	—	—	—
377 Trastornos del nervio y de las vías ópticas	—	—	—	—	—	—	—	—	—
378 Estrabismo y otros trastornos de la movilidad binocular	—	—	—	—	—	—	—	—	—
379 Otros trastornos del ojo	—	—	—	—	—	—	—	—	—
380 Trastornos del oído externo	—	—	—	—	—	—	—	—	—
381 Otitis media aguda no supurativa y trastornos de la trompa de Eustaquio	—	—	—	—	—	—	—	—	—
382 Otitis media supurativa y la no especificada	—	—	—	—	—	—	—	—	3,33
383 Mastoiditis y afecciones relacionadas	—	—	—	—	—	—	—	—	—
384 Otros trastornos de la membrana de tímpano	—	—	—	—	—	—	—	—	—

1.5. MORTALIDAD ESPECÍFICA POR EDAD Y CAUSA DETALLADA (999 RUBRICAS). TASAS POR 100.000 HABITANTES. MUJERES (Continuación)

CAUSA	TOTAL	Menos de 1 año	De 1 a 4 años	De 5 a 9 años	De 10 a 14 años	De 15 a 19 años	De 20 a 24 años	De 25 a 29 años	De 30 a 34 años
385 Otros trastornos del oído medio y de la mastoides	—	—	—	—	—	—	—	—	—
386 Síndrome vertiginoso y otros trastornos del sistema vestibular	0,19	—	—	—	—	—	—	—	—
387 Otosclerosis	—	—	—	—	—	—	—	—	—
388 Otros trastornos del oído	—	—	—	—	—	—	—	—	—
389 Sordera	—	—	—	—	—	—	—	—	—
390 Fiebre reumática sin mención de complicación cardíaca	—	—	—	—	—	—	—	—	—
391 Fiebre reumática con complicación cardíaca	—	—	—	—	—	—	—	—	—
392 Corea reumática	—	—	—	—	—	—	—	—	—
393 Pericarditis reumática crónica	—	—	—	—	—	—	—	—	—
394 Enfermedades de la válvula mitral	4,35	—	—	—	—	—	—	—	—
395 Enfermedades de la válvula aórtica	—	—	—	—	—	—	—	—	—
396 Enfermedades de la válvula mitral y aórtica	1,13	—	—	—	—	—	—	—	—
397 Enfermedades de otras estructuras del endocardio	0,38	—	—	—	—	—	—	—	—
398 Otras enfermedades reumática del corazón	0,38	—	—	—	—	—	—	—	—
401 Hipertensión esencial	4,54	—	—	—	—	—	—	—	—
402 Enfermedad cardíac hipertensiva	4,35	—	—	—	—	—	—	—	—
403 Enfermedad renal hipertensiva	0,19	—	—	—	—	—	—	—	—
404 Enfermedad cardiorenal hipertensiva	1,32	—	—	—	—	—	—	—	—
405 Hipertensión secundaria	—	—	—	—	—	—	—	—	—
410 Infarto agudo de miocardio	37,63	—	—	—	—	—	—	—	—
411 Otras formas agudas y subagudas de la enfermedad isquémica de corazón	1,70	—	—	—	—	—	—	—	—
412 Infarto antiguo del miocardio	—	—	—	—	—	—	—	—	—
413 Angina de pecho	0,38	—	—	—	—	—	—	—	—
414 Otras formas de la enfermedad isquémica crónica del corazón	33,28	—	—	—	—	—	—	—	—
415 Enfermedad cardiopulmonar aguda	5,29	—	—	—	—	—	—	—	3,07
416 Enfermedad cardiopulmonar crónica	1,70	—	—	—	—	—	—	—	—
417 Otra enfermedad de la circulación pulmonar	—	—	—	—	—	—	—	—	—

I.5. MORTALIDAD ESPECIFICA POR EDAD Y CAUSA DETALLADA (999 RUBRICAS).
TASAS POR 100.000 HABITANTES. MUJERES (Continuación)

CAUSA	De 35 a 39 años	De 40 a 44 años	De 45 a 49 años	De 50 a 54 años	De 55 a 59 años	De 60 a 64 años	De 65 a 69 años	De 70 a 74 años	De 75 y más años
385 Otros trastornos del oído medio y de la mastoides	—	—	—	—	—	—	—	—	—
386 Síndrome vertiginoso y otros trastornos del sistema vestibular	—	—	—	—	—	—	5,24	—	—
387 Otosclerosis	—	—	—	—	—	—	—	—	—
388 Otros trastornos del oído	—	—	—	—	—	—	—	—	—
389 Sordera	—	—	—	—	—	—	—	—	—
390 Fiebre reumática sin mención de complicación cardíaca	—	—	—	—	—	—	—	—	—
391 Fiebre reumática con complicación cardíaca	—	—	—	—	—	—	—	—	—
392 Corea reumática	—	—	—	—	—	—	—	—	—
393 Pericarditis reumática crónica	—	—	—	—	—	—	—	—	—
394 Enfermedades de la válvula mitral	—	—	—	—	13,29	10,38	41,89	18,61	16,67
395 Enfermedades de la válvula aórtica	—	—	—	—	—	—	—	—	—
396 Enfermedades de la válvula mitral y aórtica	—	—	—	—	3,32	—	10,47	6,20	6,67
397 Enfermedades de otras estructuras del endocardio	—	—	—	—	—	—	—	6,20	3,33
398 Otras enfermedades reumáticas del corazón	3,14	—	—	—	—	—	—	6,20	—
401 Hipertensión esencial	—	—	7,92	—	—	3,46	10,47	12,40	56,69
402 Enfermedad cardíaca hipertensiva	—	—	—	—	—	3,46	10,47	12,40	60,02
403 Enfermedad renal hipertensiva	—	—	—	—	—	—	—	—	3,33
404 Enfermedad cardiorenal hipertensiva	—	—	—	—	—	—	5,24	12,40	13,34
405 Hipertensión secundaria	—	—	—	—	—	—	—	—	—
410 Infarto agudo de miocardio	3,14	3,85	—	24,61	9,97	58,80	115,20	155,06	410,14
411 Otras formas agudas y subagudas de la enfermedad isquémica de corazón	—	—	—	—	—	—	5,24	—	26,68
412 Infarto antiguo del miocardio	—	—	—	—	—	—	—	—	—
413 Angina de pecho	—	—	—	—	—	—	—	—	6,67
414 Otras formas de la enfermedad isquémica crónica del corazón	—	—	—	3,52	—	17,30	41,89	80,63	496,83
415 Enfermedad cardiopulmonar aguda	—	7,69	—	—	6,65	6,92	10,47	31,01	46,68
416 Enfermedad cardiopulmonar crónica	—	—	—	3,52	—	3,46	—	—	23,34
417 Otra enfermedad de la circulación pulmonar	—	—	—	—	—	—	—	—	—

1.5. MORTALIDAD ESPECIFICA POR EDAD Y CAUSA DETALLADA (999 RUBRICAS). TASAS POR 100.000 HABITANTES. MUJERES (Continuación)

CAUSA	TOTAL	Menos de 1 año	De 1 a 4 años	De 5 a 9 años	De 10 a 14 años	De 15 a 19 años	De 20 a 24 años	De 25 a 29 años	De 30 a 34 años
420 Pericarditis aguda	—	—	—	—	—	—	—	—	—
421 Endocarditis aguda y subaguda	—	—	—	—	—	—	—	—	—
422 Miocarditis aguda	—	—	—	—	—	—	—	—	—
423 Otras enfermedades del pericardio	—	—	—	—	—	—	—	—	—
424 Otras enfermedades del endocardio	2,65	—	—	—	—	—	—	—	—
425 Cardiomiopatía	2,27	—	—	—	—	—	—	—	—
426 Trastornos de la conducción	0,38	—	—	—	—	—	—	—	—
427 Disritmia cardíaca	11,35	—	—	—	—	—	—	—	—
428 Insuficiencia cardíaca	67,50	15,21	—	—	—	—	—	—	—
429 Descripciones y complicaciones mal definidas de las enfermedades del corazón	6,62	—	—	2,29	—	—	—	—	—
430 Hemorragia subaracnoidea	2,08	—	—	—	—	—	—	—	—
431 Hemorragia intracerebral	7,75	—	—	—	—	—	—	—	—
432 Otra hemorragia intracraneal y la no especificada	—	—	—	—	—	—	—	—	—
433 Oclusión	—	—	—	—	—	—	—	—	—
434 Oclusión de las arterias cerebrales	42,17	—	—	—	—	—	2,15	—	—
435 Isquemia cerebral transitoria	0,19	—	—	—	—	—	—	—	—
436 Enfermedad cerebrovascular aguda pero mal definida	85,85	—	—	—	—	—	—	—	—
437 Otras enfermedades cerebrovasculares y la mal definida	7,00	—	—	—	—	—	—	—	—
438 Efectos tardíos de enfermedad cerebrovascular	1,89	—	—	—	—	—	—	—	—
440 Arteriosclerosis	21,93	—	—	—	—	—	—	—	—
441 Aneurisma aórtico	0,19	—	—	—	—	—	—	—	—
442 Otros aneurismas	—	—	—	—	—	—	—	—	—
443 Otra enfermedad vascular periférica	0,57	—	—	—	—	—	—	—	—
444 Embolia y trombosis arteriales	0,76	—	—	—	—	—	—	—	—
446 Poliarteritis nudosa y afecciones afines	0,38	—	—	—	—	—	—	—	—
447 Otros trastornos arteriales o arteriolares	—	—	—	—	—	—	—	—	—
448 Enfermedades de los vasos capilares	—	—	—	—	—	—	—	—	—
451 Flebitis y tromboflebitis	0,38	—	—	—	—	—	—	—	—
452 Trombosis de la vena porta	—	—	—	—	—	—	—	—	—

1.5. MORTALIDAD ESPECIFICA POR EDAD Y CAUSA DETALLADA (999 RUBRICAS). TASAS POR 100.000 HABITANTES. MUJERES (Continuación)

CAUSA	De 35 a 39 años	De 40 a 44 años	De 45 a 49 años	De 50 a 54 años	De 55 a 59 años	De 60 a 64 años	De 65 a 69 años	De 70 a 74 años	De 75 y más años
420 Pericarditis aguda	—	—	—	—	—	—	—	—	—
421 Endocarditis aguda y subaguda	—	—	—	—	—	—	—	—	—
422 Miocarditis aguda	—	—	—	—	—	—	—	—	—
423 Otras enfermedades del pericardio	—	—	—	—	—	—	—	—	—
424 Otras enfermedades del endocardio	3,14	—	—	—	—	3,46	—	12,40	33,34
425 Cardiomiopatía	—	—	—	—	—	—	—	12,40	33,34
426 Trastornos de la conducción	—	—	—	—	—	—	5,24	—	3,33
427 Disritmia cardíaca	—	7,69	—	—	—	10,38	41,89	31,01	140,05
428 Insuficiencia cardíaca	3,14	—	—	—	—	10,38	57,60	173,66	1.043,68
429 Descripciones y complicaciones mal definidas de las enfermedades del corazón	—	—	—	—	—	6,92	5,24	12,40	96,70
430 Hemorragia subaracnoidea	—	—	—	3,52	6,65	3,46	10,47	—	16,67
431 Hemorragia intracerebral	3,14	—	—	3,52	6,65	3,46	31,42	12,40	93,36
432 Otra hemorragia intracraneal y la no especificada	—	—	—	—	—	—	—	—	—
433 Oclusión	—	—	—	—	—	—	—	—	—
434 Oclusión de las arterias cerebrales	—	3,85	—	14,06	9,97	17,30	52,36	130,25	593,53
435 Isquemia cerebral transitoria	—	—	—	—	—	—	—	—	3,33
436 Enfermedad cerebrovascular aguda pero mal definida	—	—	3,96	7,03	3,32	24,21	130,90	235,69	1.267,09
437 Otras enfermedades cerebrovasculares y la mal definida	—	—	—	—	—	—	15,71	12,40	106,70
438 Efectos tardíos de enfermedad cerebrovascular	—	—	—	—	—	—	—	6,20	30,01
440 Arteriosclerosis	—	—	3,96	—	—	3,46	—	37,21	360,12
441 Aneurisma aórtico	—	—	—	—	—	—	—	6,20	—
442 Otros aneurismas	—	—	—	—	—	—	—	—	—
443 Otra enfermedad vascular periférica	—	—	—	—	—	—	—	—	10,00
444 Embolia y trombosis arteriales	—	—	—	—	—	—	—	6,20	10,00
446 Poliarteritis nudosa y afecciones afines	—	—	—	3,52	—	—	—	—	3,33
447 Otros trastornos arteriales o arteriolares	—	—	—	—	—	—	—	—	—
448 Enfermedades de los vasos capilares	—	—	—	—	—	—	—	—	—
451 Flebitis y tromboflebitis	—	—	—	—	—	—	—	—	6,67
452 Trombosis de la vena porta	—	—	—	—	—	—	—	—	—

1.5. MORTALIDAD ESPECIFICA POR EDAD Y CAUSA DETALLADA (999 RUBRICAS). TASAS POR 100.000 HABITANTES. MUJERES (Continuación)

CAUSA	TOTAL	Menos de 1 año	De 1 a 4 años	De 5 a 9 años	De 10 a 14 años	De 15 a 19 años	De 20 a 24 años	De 25 a 29 años	De 30 a 34 años
453 Otras embolias y trombosis venosas	1,32	—	—	—	—	—	—	—	—
454 Várices de los miembros inferiores	—	—	—	—	—	—	—	—	—
455 Hemorroides	—	—	—	—	—	—	—	—	—
456 Várices de otros sitios	—	—	—	—	—	—	—	—	—
457 Trastornos no infecciosos de los vasos linfáticos	—	—	—	—	—	—	—	—	—
458 Hipotensión	—	—	—	—	—	—	—	—	—
459 Otros trastornos del aparato circulatorio	1,70	—	—	—	—	—	—	—	—
460 Rinofaringitis aguda [resfrío común]	0,19	—	—	—	—	—	—	—	—
461 Sinusitis aguda	—	—	—	—	—	—	—	—	—
462 Faringitis aguda	—	—	—	—	—	—	—	—	—
463 Amigdalitis aguda	—	—	—	—	—	—	—	—	—
464 Laringitis y traqueítis agudas	—	—	—	—	—	—	—	—	—
465 Infecciones agudas de las vías respiratorias superiores de localización múltiple o no especificada	0,19	—	—	—	—	—	—	—	3,07
466 Bronquitis y bronquiolitis agudas	3,21	—	—	—	—	—	—	—	—
470 Desviación del tabique nasal	—	—	—	—	—	—	—	—	—
471 Pólipos nasales	—	—	—	—	—	—	—	—	—
472 Faringitis y rinofaringitis crónicas	—	—	—	—	—	—	—	—	—
473 Sinusitis crónica	—	—	—	—	—	—	—	—	—
474 Enfermedad crónica de las amígdalas y vegetaciones adenoideas	—	—	—	—	—	—	—	—	—
475 Absceso periamigdalino	—	—	—	—	—	—	—	—	—
476 Laringitis y laringotraqueítis crónicas	—	—	—	—	—	—	—	—	—
477 Rinitis alérgica	—	—	—	—	—	—	—	—	—
478 Otras enfermedades de las vías respiratorias superiores	—	—	—	—	—	—	—	—	—
480 Neumonía vírica	1,32	15,21	—	—	—	—	—	—	—
481 Neumonía neumocócica	0,57	—	—	—	—	—	—	—	—
482 Otras neumonías bacterianas	0,38	—	—	—	—	—	—	—	—
483 Neumonía debida a otro microorganismo especificado	—	—	—	—	—	—	—	—	—
484 Neumonía en enfermedades infecciosas clasificadas en otra parte	—	—	—	—	—	—	—	—	—

1.5. MORTALIDAD ESPECIFICA POR EDAD Y CAUSA DETALLADA (999 RUBRICAS). TASAS POR 100.000 HABITANTES. MUJERES (Continuación)

CAUSA	De 35 a 39 años	De 40 a 44 años	De 45 a 49 años	De 50 a 54 años	De 55 a 59 años	De 60 a 64 años	De 65 a 69 años	De 70 a 74 años	De 75 y más años
453 Otras embolias y trombosis venosas	—	—	—	—	—	6,92	5,24	6,20	10,00
454 Várices de los miembros inferiores	—	—	—	—	—	—	—	—	—
455 Hemorroides	—	—	—	—	—	—	—	—	—
456 Várices de otros sitios	—	—	—	—	—	—	—	—	—
457 Trastornos no infecciosos de los vasos linfáticos	—	—	—	—	—	—	—	—	—
458 Hipotensión	—	—	—	—	—	—	—	—	—
459 Otros trastornos del aparato circulatorio	—	—	—	—	—	—	5,24	6,20	23,34
460 Rinofaringitis aguda [resfrío común]	—	—	—	—	—	—	—	—	3,33
461 Sinusitis aguda	—	—	—	—	—	—	—	—	—
462 Faringitis aguda	—	—	—	—	—	—	—	—	—
463 Amigdalitis aguda	—	—	—	—	—	—	—	—	—
464 Laringitis y traqueítis agudas	—	—	—	—	—	—	—	—	—
465 Infecciones agudas de las vías respiratorias superiores de localización múltiple o no especificada	—	—	—	—	—	—	—	—	—
466 Bronquitis y bronquiolitis agudas	—	—	—	—	—	—	—	—	56,69
470 Desviación del tabique nasal	—	—	—	—	—	—	—	—	—
471 Pólipos nasales	—	—	—	—	—	—	—	—	—
472 Faringitis y rinofaringitis crónicas	—	—	—	—	—	—	—	—	—
473 Sinusitis crónica	—	—	—	—	—	—	—	—	—
474 Enfermedad crónica de las amígdalas y vegetaciones adenoideas	—	—	—	—	—	—	—	—	—
475 Absceso periamigdalino	—	—	—	—	—	—	—	—	—
476 Laringitis y laringotraqueítis crónicas	—	—	—	—	—	—	—	—	—
477 Rinitis alérgica	—	—	—	—	—	—	—	—	—
478 Otras enfermedades de las vías respiratorias superiores	—	—	—	—	—	—	—	—	—
480 Neumonía vírica	—	—	—	—	—	—	—	—	20,01
481 Neumonía neumocócica	—	—	—	—	—	—	—	—	10,00
482 Otras neumonías bacterianas	—	—	—	—	—	—	—	—	6,67
483 Neumonía debida a otro microorganismo especificado	—	—	—	—	—	—	—	—	—
484 Neumonía en enfermedades infecciosas clasificadas en otra parte	—	—	—	—	—	—	—	—	—

1.5. MORTALIDAD ESPECIFICA POR EDAD Y CAUSA DETALLADA (999 RUBRICAS). TASAS POR 100.000 HABITANTES. MUJERES (Continuación)

CAUSA	TOTAL	Menos de 1 año	De 1 a 4 años	De 5 a 9 años	De 10 a 14 años	De 15 a 19 años	De 20 a 24 años	De 25 a 29 años	De 30 a 34 años
485 Bronconeumonía, organismo causal no especificado	7,94	15,21	—	—	4,30	4,15	—	—	—
486 Neumonía, organismo causal no especificado	9,27	—	—	—	—	—	—	—	—
487 Influenza	3,21	—	—	—	—	—	—	—	—
490 Bronquitis no especificada como aguda ni como crónica	0,57	—	—	—	—	—	—	—	—
491 Bronquitis crónica	3,59	—	—	—	—	—	—	—	—
492 Enfisema	1,32	—	—	—	—	—	—	—	—
493 Asma	3,78	—	—	2,29	—	—	—	—	—
494 Bronquiectasia	0,57	—	—	—	—	—	—	—	—
495 Alveolitis alérgica extrínseca	—	—	—	—	—	—	—	—	—
496 Obstrucción crónica de las vías respiratorias no clasificada en otra parte	16,83	—	—	—	—	—	—	—	—
500 Antracosilicosis	—	—	—	—	—	—	—	—	—
501 Asbestosis	—	—	—	—	—	—	—	—	—
502 Neumoconiosis debida a otros tipos de sílice o silicatos	—	—	—	—	—	—	—	—	—
503 Neumoconiosis debida a otro polvo inorgánico	—	—	—	—	—	—	—	—	—
504 Neumopatía debida a la inhalación de otro tipo de polvo	—	—	—	—	—	—	—	—	—
505 Neumoconiosis no especificada	—	—	—	—	—	—	—	—	—
506 Afecciones respiratorias debidas a emanaciones y vapores de origen químico	—	—	—	—	—	—	—	—	—
507 Neumonitis debida a sólidos y líquidos	0,57	—	—	—	—	—	—	—	—
508 Afecciones respiratorias debidas a otros agentes externos y al no especificado	—	—	—	—	—	—	—	—	—
510 Empiema	0,19	—	—	—	—	—	—	—	—
511 Pleuresía	0,19	—	—	—	—	—	—	—	—
512 Neumotórax	—	—	—	—	—	—	—	—	—
513 Absceso del pulmón y del mediastino	—	—	—	—	—	—	—	—	—
514 Congestión e hipostasis pulmonares	1,70	—	—	—	—	—	—	—	—
515 Fibrosis pulmonar posinflamatoria	0,38	—	—	—	—	—	—	—	—
516 Otra neumopatía alveolar y parietoalveolar	—	—	—	—	—	—	—	—	—
517 Neumopatía en afecciones clasificadas en otra parte	—	—	—	—	—	—	—	—	—

1.5. MORTALIDAD ESPECIFICA POR EDAD Y CAUSA DETALLADA (999 RUBRICAS). TASAS POR 100.000 HABITANTES. MUJERES (Continuación)

CAUSA	De 35 a 39 años	De 40 a 44 años	De 45 a 49 años	De 50 a 54 años	De 55 a 59 años	De 60 a 64 años	De 65 a 69 años	De 70 a 74 años	De 75 y más años
485 Bronconeumonía, organismo causal no especificado	—	—	—	3,52	—	—	—	31,01	103,37
486 Neumonía, organismo causal no especificado	—	3,85	—	—	—	—	5,24	18,61	146,72
487 Influenza	—	—	—	—	—	—	—	—	56,69
490 Bronquitis no especificada como aguda ni como crónica	—	—	—	—	—	—	—	—	10,00
491 Bronquitis crónica	—	—	—	—	3,32	3,46	5,24	18,61	43,35
492 Enfisema	—	—	—	—	—	—	—	—	23,34
493 Asma	3,14	—	—	—	3,32	10,38	—	18,61	36,68
494 Bronquiectasia	—	—	3,96	—	—	—	—	12,40	—
495 Alveolitis alérgica extrínseca	—	—	—	—	—	—	—	—	—
496 Obstrucción crónica de las vías respiratorias no clasificada en otra parte	—	—	—	—	3,32	17,30	31,42	55,82	226,74
500 Antracosilicosis	—	—	—	—	—	—	—	—	—
501 Asbestosis	—	—	—	—	—	—	—	—	—
502 Neumoconiosis debida a otros tipos de sílice o silicatos	—	—	—	—	—	—	—	—	—
503 Neumoconiosis debida a otro polvo inorgánico	—	—	—	—	—	—	—	—	—
504 Neumopatía debida a la inhalación de otro tipo de polvo	—	—	—	—	—	—	—	—	—
505 Neumoconiosis no especificada	—	—	—	—	—	—	—	—	—
506 Afecciones respiratorias debidas a emanaciones y vapores de origen químico	—	—	—	—	—	—	—	—	—
507 Neumonitis debida a sólidos y líquidos	—	—	—	—	—	—	—	—	10,00
508 Afecciones respiratorias debidas a otros agentes externos y al no especificado	—	—	—	—	—	—	—	—	—
510 Emplema	—	—	—	—	—	—	—	—	3,33
511 Pleuresía	—	—	—	—	—	—	—	—	3,33
512 Neumotórax	—	—	—	—	—	—	—	—	—
513 Absceso del pulmón y del mediastino	—	—	—	—	—	—	—	—	—
514 Congestión e hipostasis pulmonares	—	—	—	—	—	—	—	—	30,01
515 Fibrosis pulmonar posinflamatoria	—	—	—	—	—	—	—	6,20	3,33
516 Otra neumopatía alveolar y parietoalveolar	—	—	—	—	—	—	—	—	—
517 Neumopatía en afecciones clasificadas en otra parte	—	—	—	—	—	—	—	—	—

1.5. MORTALIDAD ESPECIFICA POR EDAD Y CAUSA DETALLADA (999 RUBRICAS). TASAS POR 100.000 HABITANTES. MUJERES (Continuación)

CAUSA	TOTAL	Menos de 1 año	De 1 a 4 años	De 5 a 9 años	De 10 a 14 años	De 15 a 19 años	De 20 a 24 años	De 25 a 29 años	De 30 a 34 años
518 Otra neumopatía	6,24	15,21	—	—	—	—	—	—	—
519 Otras enfermedades del aparato respiratorio	4,54	—	—	—	2,15	—	—	—	—
520 Trastornos del desarrollo y de la erupción de los dientes	—	—	—	—	—	—	—	—	—
521 Enfermedades de los tejidos dentarios duros	—	—	—	—	—	—	—	—	—
522 Enfermedades de la pulpa y de los tejidos periapicales	0,19	—	—	—	—	—	—	—	—
523 Enfermedades periodontales y de la encía	—	—	—	—	—	—	—	—	—
524 Anomalías dentofaciales incluso la mala oclusión	—	—	—	—	—	—	—	—	—
525 Otras afecciones de los dientes y de sus estructuras de sostén	—	—	—	—	—	—	—	—	—
526 Enfermedades de los maxilares	—	—	—	—	—	—	—	—	—
527 Enfermedades de las glándulas salivales	—	—	—	—	—	—	—	—	—
528 Enfermedades de los tejidos blandos de la cavidad bucal excepto las lesiones específicas de las encías y de la lengua	—	—	—	—	—	—	—	—	—
529 Afecciones de la lengua	—	—	—	—	—	—	—	—	—
530 Enfermedades del esófago	0,38	—	—	—	—	—	—	—	—
531 Úlcera gástrica	1,32	—	—	—	—	—	—	—	—
532 Úlcera duodenal	0,76	—	—	—	—	—	—	—	—
533 Úlcera péptica, de sitio no especificado	0,57	—	—	—	—	—	—	—	—
534 Úlcera gastroyeyunal	—	—	—	—	—	—	—	—	—
535 Gastritis y duodenitis	—	—	—	—	—	—	—	—	—
536 Trastornos gástricos funcionales	—	—	—	—	—	—	—	—	—
537 Otros trastornos del estómago y del duodeno	—	—	—	—	—	—	—	—	—
540 Apendicitis aguda	0,38	—	—	—	—	—	—	—	—
541 Apendicitis no calificada	—	—	—	—	—	—	—	—	—
542 Otra apendicitis	—	—	—	—	—	—	—	—	—
543 Otras enfermedades del apéndice	—	—	—	—	—	—	—	—	—
550 Hernia inguinal	0,19	—	—	—	—	—	—	—	—
551 Otra hernia de la cavidad abdominal, con gangrena	0,19	—	—	—	—	—	—	—	—

1.5. MORTALIDAD ESPECIFICA POR EDAD Y CAUSA DETALLADA (999 RUBRICAS). TASAS POR 100.000 HABITANTES. MUJERES (Continuación)

CAUSA	De 35 a 39 años	De 40 a 44 años	De 45 a 49 años	De 50 a 54 años	De 55 a 59 años	De 60 a 64 años	De 65 a 69 años	De 70 a 74 años	De 75 y más años
518 Otra neumopatía	—	—	—	3,52	—	—	15,71	18,61	83,36
519 Otras enfermedades del aparato respiratorio	—	—	—	—	—	3,46	10,47	—	66,69
520 Trastornos del desarrollo y de la erupción de los dientes	—	—	—	—	—	—	—	—	—
521 Enfermedades de los tejidos dentarios duros	—	—	—	—	—	—	—	—	—
522 Enfermedades de la pulpa y de los tejidos periapicales	—	—	—	—	—	—	—	—	3,33
523 Enfermedades periodontales y de la encía	—	—	—	—	—	—	—	—	—
524 Anomalías dentofaciales, incluso la mala oclusión	—	—	—	—	—	—	—	—	—
525 Otras afecciones de los dientes y de sus estructuras de sostén	—	—	—	—	—	—	—	—	—
526 Enfermedades de los maxilares	—	—	—	—	—	—	—	—	—
527 Enfermedades de las glándulas salivales	—	—	—	—	—	—	—	—	—
528 Enfermedades de los tejidos blandos de la cavidad bucal, excepto las lesiones específicas de las encías y de la lengua	—	—	—	—	—	—	—	—	—
529 Afecciones de la lengua	—	—	—	—	—	—	—	—	—
530 Enfermedades del esófago	—	—	—	3,52	—	—	—	—	3,33
531 Úlcera gástrica	—	—	—	—	—	3,46	5,24	6,20	13,34
532 Úlcera duodenal	—	—	—	—	—	—	—	6,20	10,00
533 Úlcera péptica, de sitio no especificado	—	—	—	—	—	—	—	—	10,00
534 Úlcera gastroyeyunal	—	—	—	—	—	—	—	—	—
535 Gastritis y duodenitis	—	—	—	—	—	—	—	—	—
536 Trastornos gástricos funcionales	—	—	—	—	—	—	—	—	—
537 Otros trastornos del estómago y del duodeno	—	—	—	—	—	—	—	—	—
540 Apendicitis aguda	—	—	—	—	—	3,46	—	—	3,33
541 Apendicitis no calificada	—	—	—	—	—	—	—	—	—
542 Otra apendicitis	—	—	—	—	—	—	—	—	—
543 Otras enfermedades del apéndice	—	—	—	—	—	—	—	—	—
550 Hernia inguinal	—	—	—	—	—	—	—	—	3,33
551 Otra hernia de la cavidad abdominal, con gangrena	—	—	—	—	—	—	—	—	3,33

1.5. MORTALIDAD ESPECIFICA POR EDAD Y CAUSA DETALLADA (999 RUBRICAS). TASAS POR 100.000 HABITANTES. MUJERES (Continuación)

CAUSA	TOTAL	Menos de 1 año	De 1 a 4 años	De 5 a 9 años	De 10 a 14 años	De 15 a 19 años	De 20 a 24 años	De 25 a 29 años	De 30 a 34 años
552 Otra hernia de la cavidad abdominal con obstrucción pero sin mención de gangrena	0,19	—	—	—	—	—	—	—	—
553 Otra hernia de la cavidad abdominal sin mención de obstrucción ni gangrena	0,57	—	—	—	—	—	—	—	—
555 Enteritis regional	—	—	—	—	—	—	—	—	—
556 Proctocolitis idiopática	0,38	—	—	—	—	—	—	—	—
557 Insuficiencia vascular intestinal	2,08	—	—	—	—	—	—	—	—
558 Otras colitis y gastroenteritis no infecciosas	0,76	15,21	—	—	—	—	—	—	—
560 Obstrucción intestinal sin mención de hernia	1,89	—	—	—	—	—	—	—	—
562 Divertículo del intestino	0,38	—	—	—	—	—	—	—	—
564 Trastornos digestivos funcionales, no clasificados en otra parte	0,19	—	—	—	—	—	—	—	—
565 Fisura y fístula del ano	—	—	—	—	—	—	—	—	—
566 Absceso de las regiones anal y rectal	—	—	—	—	—	—	—	—	—
567 Peritonitis	0,95	—	—	—	—	—	—	—	—
568 Otros trastornos del peritoneo	—	—	—	—	—	—	—	—	—
569 Otros trastornos del intestino	0,19	—	—	—	—	—	—	—	—
570 Necrosis aguda y subaguda del hígado	—	—	—	—	—	—	—	—	—
571 Cirrosis	10,97	—	—	—	—	—	—	—	—
572 Absceso hepático y secuelas de las hepatopatías crónicas	—	—	—	—	—	—	—	—	—
573 Otros trastornos del hígado	0,76	—	—	—	—	—	—	—	—
574 Colelitiasis	1,32	—	—	—	—	—	—	—	—
575 Otros trastornos de la vesícula biliar	0,95	—	—	—	—	—	—	—	—
576 Otros trastornos de las vías biliares	0,57	—	—	—	—	—	—	—	—
577 Enfermedades del páncreas	3,21	—	—	—	—	—	—	—	—
578 Hemorragia gastrointestinal	5,29	—	—	—	—	—	—	—	—
579 Mala absorción intestinal	—	—	—	—	—	—	—	—	—
580 Glomerulonefritis aguda	—	—	—	—	—	—	—	—	—
581 Síndrome nefrótico	—	—	—	—	—	—	—	—	—
582 Glomerulonefritis crónica	0,19	—	—	—	—	—	—	—	—
583 Nefritis y nefropatía no especificadas como agudas ni como crónicas	0,19	—	—	—	—	—	—	—	—

1.5. MORTALIDAD ESPECIFICA POR EDAD Y CAUSA DETALLADA (999 RUBRICAS). TASAS POR 100.000 HABITANTES. MUJERES (Continuación)

CAUSA	De 35 a 39 años	De 40 a 44 años	De 45 a 49 años	De 50 a 54 años	De 55 a 59 años	De 60 a 64 años	De 65 a 69 años	De 70 a 74 años	De 75 y más años
552 Otra hernia de la cavidad abdominal con dostrucción pero sin mención de gangrena	—	—	—	—	—	—	5,24	—	—
553 Otra hernia de la cavidad abdominal sin mención de obstrucción ni gangrena	—	—	—	—	—	—	—	—	10,00
555 Enteritis regional	—	—	—	—	—	—	—	—	—
556 Proctocolitis idiopática	—	—	—	—	—	—	—	—	6,67
557 Insuficiencia vascular intestinal	—	—	—	—	—	3,46	—	12,40	26,68
558 Otras colitis y gastroenteritis no infecciosas	—	—	—	—	—	—	—	—	10,00
560 Obstrucción intestinal sin mención de hernia	—	—	—	—	—	—	5,24	12,40	23,34
562 Divertículo del intestino	—	—	—	—	—	—	—	—	6,67
564 Trastornos digestivos funcionales, no clasificados en otra parte	—	—	—	—	—	—	—	—	3,33
565 Fisura y fistula del ano	—	—	—	—	—	—	—	—	—
566 Absceso de las regiones anal y rectal	—	—	—	—	—	—	—	—	—
567 Peritonitis	—	—	—	—	—	3,46	—	6,20	10,00
568 Otros trastornos del peritoneo	—	—	—	—	—	—	—	—	—
569 Otros trastornos del intestino	—	—	—	—	—	—	—	—	3,33
570 Necrosis aguda y subaguda del hígado	—	—	—	—	—	—	—	—	—
571 Cirrosis	—	7,69	7,92	24,61	33,23	38,05	47,13	24,81	43,35
572 Abceso hepático y secuelas de las hepatopatías crónicas	—	—	—	—	—	—	—	—	—
573 Otros trastornos del hígado	—	3,85	—	—	—	—	—	6,20	6,67
574 Colelitiasis	—	—	—	—	—	—	—	—	23,34
575 Otros trastornos de la vesícula biliar	—	—	—	—	—	—	—	6,20	13,34
576 Otros trastornos de las vías biliares	—	—	—	—	—	—	5,24	—	6,67
577 Enfermedades del páncreas	—	—	—	—	3,32	—	10,47	6,20	43,35
578 Hemorragia gastrointestinal	—	—	—	—	3,32	3,46	20,94	6,20	70,02
579 Mala absorción intestinal	—	—	—	—	—	—	—	—	—
580 Glomerulonefritis aguda	—	—	—	—	—	—	—	—	—
581 Síndrome nefrótico	—	—	—	—	—	—	—	—	—
582 Glomerulonefritis crónica	—	—	—	—	—	—	—	—	3,33
583 Nefritis y nefropatía no especificadas como agudas ni como crónicas	—	—	—	—	—	—	—	—	3,33

1.5. MORTALIDAD ESPECIFICA POR EDAD Y CAUSA DETALLADA (999 RUBRICAS). TASAS POR 100.000 HABITANTES. MUJERES (Continuación)

CAUSA	TOTAL	Menos de 1 año	De 1 a 4 años	De 5 a 9 años	De 10 a 14 años	De 15 a 19 años	De 20 a 24 años	De 25 a 29 años	De 30 a 34 años
584 Insuficiencia renal aguda.....	1,89	—	—	—	—	—	—	—	—
585 Insuficiencia renal crónica.....	6,24	—	—	—	—	—	—	—	—
586 Insuficiencia renal sin especificación.....	4,35	15,21	—	—	—	—	—	—	—
587 Esclerosis renal sin especificación.....	—	—	—	—	—	—	—	—	—
588 Trastornos derivados del defecto de la función renal.....	—	—	—	—	—	—	—	—	—
589 Riñón pequeño de causa desconocida.....	—	—	—	—	—	—	—	—	—
590 Infecciones renales.....	0,38	—	—	—	—	—	—	—	—
591 Hidronefrosis.....	—	—	—	—	—	—	—	—	—
592 Litiasis renal y ureteral.....	—	—	—	—	—	—	—	—	—
593 Otros trastornos renales y ureterales.....	—	—	—	—	—	—	—	—	—
594 Cálculos de las vías urinarias inferiores.....	—	—	—	—	—	—	—	—	—
595 Cistitis.....	—	—	—	—	—	—	—	—	—
596 Otros trastornos de la vejiga.....	—	—	—	—	—	—	—	—	—
597 Uretritis no transmitida sexualmente y síndrome ureteral.....	—	—	—	—	—	—	—	—	—
598 Estrechez de la uretra.....	—	—	—	—	—	—	—	—	—
599 Otros trastornos de la uretra y del aparato urinario.....	1,32	—	—	—	—	—	—	—	—
600 Hiperplasia de la próstata.....	—	—	—	—	—	—	—	—	—
601 Enfermedades inflamatorias de la próstata.....	—	—	—	—	—	—	—	—	—
602 Otros trastornos de la próstata.....	—	—	—	—	—	—	—	—	—
603 Hidrocele.....	—	—	—	—	—	—	—	—	—
604 Orquitis y epididimitis.....	—	—	—	—	—	—	—	—	—
605 Elongación excesiva del prepucio y fimosis.....	—	—	—	—	—	—	—	—	—
606 Esterilidad del varón.....	—	—	—	—	—	—	—	—	—
607 Trastornos del pene.....	—	—	—	—	—	—	—	—	—
608 Otros trastornos de los órganos genitales masculinos.....	—	—	—	—	—	—	—	—	—
610 Displasia mamaria benigna.....	—	—	—	—	—	—	—	—	—
611 Otros trastornos de la mama.....	—	—	—	—	—	—	—	—	—
614 Enfermedades inflamatorias del ovario, de la trompa de Falopio, del tejido celular pelviano y del peritoneo.....	—	—	—	—	—	—	—	—	—
615 Enfermedades inflamatorias del útero, excepto el cuello uterino.....	—	—	—	—	—	—	—	—	—

1.5. MORTALIDAD ESPECIFICA POR EDAD Y CAUSA DETALLADA (999 RUBRICAS). TASAS POR 100.000 HABITANTES. MUJERES (Continuación)

CAUSA	De 35 a 39 años	De 40 a 44 años	De 45 a 49 años	De 50 a 54 años	De 55 a 59 años	De 60 a 64 años	De 65 a 69 años	De 70 a 74 años	De 75 y más años
584 Insuficiencia renal aguda.....	—	—	—	—	—	—	—	6,20	30,01
585 Insuficiencia renal crónica.....	—	—	—	—	—	10,38	—	55,82	70,02
586 Insuficiencia renal sin especificación.....	—	—	—	—	3,32	—	10,47	—	63,35
587 Esclerosis renal sin especificación.....	—	—	—	—	—	—	—	—	—
588 Trastornos derivados del defecto de la función renal.....	—	—	—	—	—	—	—	—	—
589 Riñón pequeño de causa desconocida.....	—	—	—	—	—	—	—	—	—
590 Infecciones renales.....	—	—	—	—	3,32	—	—	—	3,33
591 Hidronefrosis.....	—	—	—	—	—	—	—	—	—
592 Litiasis renal y ureteral.....	—	—	—	—	—	—	—	—	—
593 Otros trastornos renales y ureterales.....	—	—	—	—	—	—	—	—	—
594 Cálculos de las vías urinarias inferiores.....	—	—	—	—	—	—	—	—	—
595 Cistitis.....	—	—	—	—	—	—	—	—	—
596 Otros trastornos de la vejiga.....	—	—	—	—	—	—	—	—	—
597 Uretritis no transmitida sexualmente y síndrome ureteral.....	—	—	—	—	—	—	—	—	—
598 Estrechez de la uretra.....	—	—	—	—	—	—	—	—	—
599 Otros trastornos de la uretra y del aparato urinario.....	—	—	—	—	—	—	—	6,20	20,01
600 Hiperplasia de la próstata.....	—	—	—	—	—	—	—	—	—
601 Enfermedades inflamatorias de la próstata.....	—	—	—	—	—	—	—	—	—
602 Otros trastornos de la próstata.....	—	—	—	—	—	—	—	—	—
603 Hidrocele.....	—	—	—	—	—	—	—	—	—
604 Orquitis y epididimitis.....	—	—	—	—	—	—	—	—	—
605 Elongación excesiva del prepucio y fimosis.....	—	—	—	—	—	—	—	—	—
606 Esterilidad del varón.....	—	—	—	—	—	—	—	—	—
607 Trastornos del pene.....	—	—	—	—	—	—	—	—	—
608 Otros trastornos de los órganos genitales masculinos.....	—	—	—	—	—	—	—	—	—
610 Displasia mamaria benigna.....	—	—	—	—	—	—	—	—	—
611 Otros trastornos de la mama.....	—	—	—	—	—	—	—	—	—
614 Enfermedades inflamatorias del ovario, de la trompa de Falopio, del tejido celular pelviano y del peritoneo.....	—	—	—	—	—	—	—	—	—
615 Enfermedades inflamatorias del útero, excepto el cuello uterino.....	—	—	—	—	—	—	—	—	—

I.5. MORTALIDAD ESPECIFICA POR EDAD Y CAUSA DETALLADA (999 RUBRICAS). TASAS POR 100.000 HABITANTES. MUJERES (Continuación)

CAUSA	TOTAL	Menos de 1 año	De 1 a 4 años	De 5 a 9 años	De 10 a 14 años	De 15 a 19 años	De 20 a 24 años	De 25 a 29 años	De 30 a 34 años
616 Enfermedades inflamatorias del cuello uterino, de la vagina y de la vulva	—	—	—	—	—	—	—	—	—
617 Endometriosis	—	—	—	—	—	—	—	—	—
618 Prolapso genital	—	—	—	—	—	—	—	—	—
619 Fistula que afecta el aparato genital femenino	—	—	—	—	—	—	—	—	—
620 Trastornos no inflamatorios del ovario, de la trompa de Falopio y del ligamento ancho	—	—	—	—	—	—	—	—	—
621 Trastornos del útero no clasificados en otra parte	—	—	—	—	—	—	—	—	—
622 Trastornos no inflamatorios del cuello uterino	—	—	—	—	—	—	—	—	—
623 Trastornos no inflamatorios de la vagina	—	—	—	—	—	—	—	—	—
624 Trastornos no inflamatorios de la vulva y del perineo	—	—	—	—	—	—	—	—	—
625 Dolor y otros síntomas asociados con el aparato genital femenino	—	—	—	—	—	—	—	—	—
626 Trastornos de la menstruación y otras hemorragias anormales de los órganos genitales femeninos	—	—	—	—	—	—	—	—	—
627 Trastornos menopáusicos y posmenopáusicos	—	—	—	—	—	—	—	—	—
628 Esterilidad de la mujer	—	—	—	—	—	—	—	—	—
629 Otros trastornos de los órganos genitales femeninos	—	—	—	—	—	—	—	—	—
630 Mola hidatiforme	—	—	—	—	—	—	—	—	—
631 Otro producto anormal de la concepción	—	—	—	—	—	—	—	—	—
632 Aborto retenido	—	—	—	—	—	—	—	—	—
633 Embarazo ectópico	—	—	—	—	—	—	—	—	—
634 Aborto espontáneo	—	—	—	—	—	—	—	—	—
635 Aborto inducido legalmente	—	—	—	—	—	—	—	—	—
636 Aborto inducido ilegalmente	—	—	—	—	—	—	—	—	—
637 Aborto no especificado	—	—	—	—	—	—	—	—	—
638 Intento fallido de aborto	—	—	—	—	—	—	—	—	—
639 Complicaciones consecutivas al aborto, a la gestación ectópica y al embarazo molar	—	—	—	—	—	—	—	—	—
640 Hemorragia precoz del embarazo	—	—	—	—	—	—	—	—	—
641 Hemorragia anteparto abruptio placentae y placenta previa	—	—	—	—	—	—	—	—	—

I.5. MORTALIDAD ESPECIFICA POR EDAD Y CAUSA DETALLADA (999 RUBRICAS). TASAS POR 100.000 HABITANTES. MUJERES (Continuación)

CAUSA	De 35 a 39 años	De 40 a 44 años	De 45 a 49 años	De 50 a 54 años	De 55 a 59 años	De 60 a 64 años	De 65 a 69 años	De 70 a 74 años	De 75 y más años
616 Enfermedades inflamatorias del cuello uterino, de la vagina y de la vulva	—	—	—	—	—	—	—	—	—
617 Endometriosis	—	—	—	—	—	—	—	—	—
618 Prolapso genital	—	—	—	—	—	—	—	—	—
619 Fístula que afecta el aparato genital femenino	—	—	—	—	—	—	—	—	—
620 Trastornos no inflamatorios del ovario, de la trompa de Falopio y del ligamento ancho	—	—	—	—	—	—	—	—	—
621 Trastornos del útero no clasificados en otra parte	—	—	—	—	—	—	—	—	—
622 Trastornos no inflamatorios del cuello uterino	—	—	—	—	—	—	—	—	—
623 Trastornos no inflamatorios de la vagina	—	—	—	—	—	—	—	—	—
624 Trastornos no inflamatorios de la vulva y del perineo	—	—	—	—	—	—	—	—	—
625 Dolor y otros síntomas asociados con el aparato genital femenino	—	—	—	—	—	—	—	—	—
626 Trastornos de la menstruación y otras hemorragias anormales de los órganos genitales femeninos	—	—	—	—	—	—	—	—	—
627 Trastornos menopáusicos y posmenopáusicos	—	—	—	—	—	—	—	—	—
628 Esterilidad de la mujer	—	—	—	—	—	—	—	—	—
629 Otros trastornos de los órganos genitales femeninos	—	—	—	—	—	—	—	—	—
630 Mola hidatiforme	—	—	—	—	—	—	—	—	—
631 Otro producto anormal de la concepción	—	—	—	—	—	—	—	—	—
632 Aborto retenido	—	—	—	—	—	—	—	—	—
633 Embarazo ectópico	—	—	—	—	—	—	—	—	—
634 Aborto espontáneo	—	—	—	—	—	—	—	—	—
635 Aborto inducido legalmente	—	—	—	—	—	—	—	—	—
636 Aborto inducido ilegalmente	—	—	—	—	—	—	—	—	—
637 Aborto no especificado	—	—	—	—	—	—	—	—	—
638 Intento fallido de aborto	—	—	—	—	—	—	—	—	—
639 Complicaciones consecutivas al aborto, a la gestación ectópica y al embarazo molar	—	—	—	—	—	—	—	—	—
640 Hemorragia precoz del embarazo	—	—	—	—	—	—	—	—	—
641 Hemorragia anteparto abruptio placentae y placenta previa	—	—	—	—	—	—	—	—	—

1.5. MORTALIDAD ESPECIFICA POR EDAD Y CAUSA DETALLADA (999 RUBRICAS). TASAS POR 100.000 HABITANTES. MUJERES (Continuación)

CAUSA	TOTAL	Menos de 1 año	De 1 a 4 años	De 5 a 9 años	De 10 a 14 años	De 15 a 19 años	De 20 a 24 años	De 25 a 29 años	De 30 a 34 años
642 Hipertensión que complica el embarazo, el parto y el puerperio	—	—	—	—	—	—	—	—	—
643 Hiperemesis en el embarazo	—	—	—	—	—	—	—	—	—
644 Parto prematuro o amenaza del parto prematuro	—	—	—	—	—	—	—	—	—
645 Embarazo prolongado	—	—	—	—	—	—	—	—	—
646 Otras complicaciones del embarazo no clasificadas en otra parte	—	—	—	—	—	—	—	—	—
647 Enfermedades infecciosas y parasitarias de la madre, clasificables en otra parte, cuando complican el embarazo, el parto o el puerperio	—	—	—	—	—	—	—	—	—
648 Otras afecciones maternas concurrentes, clasificables en otra parte, cuando complican el embarazo, el parto o el puerperio	—	—	—	—	—	—	—	—	—
650 Parto en condiciones completamente normales	—	—	—	—	—	—	—	—	—
651 Embarazo múltiple	—	—	—	—	—	—	—	—	—
652 Posición y presentación anormales del feto	—	—	—	—	—	—	—	—	—
653 Desproporción	—	—	—	—	—	—	—	—	—
654 Anormalidad de los órganos y tejidos blandos de la pelvis	—	—	—	—	—	—	—	—	—
655 Anormalidad fetal, confirmada o presunta que afecte la atención de la madre	—	—	—	—	—	—	—	—	—
656 Otros problemas fetales o placentarios que afecten la atención a la madre	—	—	—	—	—	—	—	—	—
657 Hidramnios	—	—	—	—	—	—	—	—	—
658 Otros problemas asociados con las membranas y la cavidad amniótica	—	—	—	—	—	—	—	—	—
659 Otras indicaciones para la asistencia o intervención relacionada con el trabajo y el parto no clasificadas en otra parte	—	—	—	—	—	—	—	—	—
660 Parto obstruido	—	—	—	—	—	—	—	—	—
661 Anormalidad dinámica del trabajo del parto	—	—	—	—	—	—	—	—	—
662 Trabajo prolongado	—	—	—	—	—	—	—	—	—
663 Complicaciones relacionadas con el cordón umbilical	—	—	—	—	—	—	—	—	—
664 Traumatismo del perineo y de la vulva durante el parto	—	—	—	—	—	—	—	—	—

1.5. MORTALIDAD ESPECIFICA POR EDAD Y CAUSA DETALLADA (999 RUBRICAS).
TASAS POR 100.000 HABITANTES. MUJERES (Continuación)

CAUSA	De 35 a 39 años	De 40 a 44 años	De 45 a 49 años	De 50 a 54 años	De 55 a 59 años	De 60 a 64 años	De 65 a 69 años	De 70 a 74 años	De 75 y más años
642 Hipertensión que complica el embarazo, el parto y el puerperio	—	—	—	—	—	—	—	—	—
643 Hiperemesis en el embarazo	—	—	—	—	—	—	—	—	—
644 Parto prematuro o amenaza de parto prematuro	—	—	—	—	—	—	—	—	—
645 Embarazo prolongado	—	—	—	—	—	—	—	—	—
646 Otras complicaciones del embarazo no clasificadas en otra parte	—	—	—	—	—	—	—	—	—
647 Enfermedades infecciosas y parasitarias de la madre, clasificables en otra parte, cuando complican el embarazo, el parto o el puerperio	—	—	—	—	—	—	—	—	—
648 Otras afecciones maternas concurrentes, clasificables en otra parte, cuando complican el embarazo, el parto o el puerperio	—	—	—	—	—	—	—	—	—
650 Parto en condiciones completamente normales	—	—	—	—	—	—	—	—	—
651 Embarazo múltiple	—	—	—	—	—	—	—	—	—
652 Posición y presentación anormales del feto	—	—	—	—	—	—	—	—	—
653 Desproporción	—	—	—	—	—	—	—	—	—
654 Anormalidad de los órganos y tejidos blandos de la pelvis	—	—	—	—	—	—	—	—	—
655 Anormalidad fetal, confirmada o presunta que afecte la atención de la madre	—	—	—	—	—	—	—	—	—
656 Otros problemas fetales o placentarios que afecten la atención a la madre	—	—	—	—	—	—	—	—	—
657 Hidramnios	—	—	—	—	—	—	—	—	—
658 Otros problemas asociados con las membranas y la cavidad amniótica	—	—	—	—	—	—	—	—	—
659 Otras indicaciones para la asistencia o intervención relacionada con el trabajo y el parto no clasificadas en otra parte	—	—	—	—	—	—	—	—	—
660 Parto obstruido	—	—	—	—	—	—	—	—	—
661 Anormalidad dinámica del trabajo del parto	—	—	—	—	—	—	—	—	—
662 Trabajo prolongado	—	—	—	—	—	—	—	—	—
663 Complicaciones relacionadas con el cordón umbilical	—	—	—	—	—	—	—	—	—
664 Traumatismo del perineo y de la vulva durante el parto	—	—	—	—	—	—	—	—	—

1.5. MORTALIDAD ESPECIFICA POR EDAD Y CAUSA DETALLADA (999 RUBRICAS). TASAS POR 100.000 HABITANTES. MUJERES (Continuación)

CAUSA	TOTAL	Menos de 1 año	De 1 a 4 años	De 5 a 9 años	De 10 a 14 años	De 15 a 19 años	De 20 a 24 años	De 25 a 29 años	De 30 a 34 años
665 Otro trauma obstétrico	—	—	—	—	—	—	—	—	—
666 Hemorragia posparto	—	—	—	—	—	—	—	—	—
667 Retención de la placenta o de las membranas, sin hemorragia	—	—	—	—	—	—	—	—	—
668 Complicaciones de la administración de anestésicos u otros sedantes durante el trabajo y el parto	—	—	—	—	—	—	—	—	—
669 Otras complicaciones del trabajo el parto no clasificadas	—	—	—	—	—	—	—	—	—
670 Sepsis puerperal importante	—	—	—	—	—	—	—	—	—
671 Complicaciones venosas del embarazo y del puerperio	—	—	—	—	—	—	—	—	—
672 Pírexia puerperal de origen desconocido	—	—	—	—	—	—	—	—	—
673 Embolia pulmonar obstétrica	—	—	—	—	—	—	—	—	—
674 Otras complicaciones y la no especificada del puerperio, no clasificadas en otra parte	—	—	—	—	—	—	—	—	—
675 Infecciones de la mama y del pezón asociadas con el parto	—	—	—	—	—	—	—	—	—
676 Otros trastornos de la mama asociados con el parto y trastornos de la lactancia	—	—	—	—	—	—	—	—	—
680 Furúnculo	—	—	—	—	—	—	—	—	—
681 Celulitis y absceso de los dedos	—	—	—	—	—	—	—	—	—
682 Otras celulitis y abscesos	0,19	—	—	—	—	—	—	—	—
683 Linfadenitis aguda	—	—	—	—	—	—	—	—	—
684 Impétigo	—	—	—	—	—	—	—	—	—
685 Quiste pilonidal	—	—	—	—	—	—	—	—	—
686 Otras infecciones locales de la piel y del tejido celular subcutáneo	0,19	—	—	—	—	—	—	—	—
690 Dermatitis eritematoescamosa	—	—	—	—	—	—	—	—	—
691 Dermatitis atópica y estados patológicos afines	—	—	—	—	—	—	—	—	—
692 Dermatitis por contacto y otro eczema	—	—	—	—	—	—	—	—	—
693 Dermatitis causada por sustancia ingerida	—	—	—	—	—	—	—	—	—
694 Dermatitis ampollar	—	—	—	—	—	—	—	—	—
695 Afecciones eritematosas	—	—	—	—	—	—	—	—	—
696 Psoriasis y trastornos afines	—	—	—	—	—	—	—	—	—
697 Liquen	—	—	—	—	—	—	—	—	—
698 Prurito y afecciones afines	—	—	—	—	—	—	—	—	—

**1.5. MORTALIDAD ESPECIFICA POR EDAD Y CAUSA DETALLADA (999 RUBRICAS).
TASAS POR 100.000 HABITANTES. MUJERES (Continuación)**

CAUSA	De 35 a 39 años	De 40 a 44 años	De 45 a 49 años	De 50 a 54 años	De 55 a 59 años	De 60 a 64 años	De 65 a 69 años	De 70 a 74 años	De 75 y más años
665 Otro trauma obstétrico	—	—	—	—	—	—	—	—	—
666 Hemorragia posparto	—	—	—	—	—	—	—	—	—
667 Retención de la placenta o de las membranas, sin hemorragia	—	—	—	—	—	—	—	—	—
668 Complicaciones de la administración de anestésicos u otros sedantes durante el trabajo y el parto	—	—	—	—	—	—	—	—	—
669 Otras complicaciones del trabajo el parto no clasificadas	—	—	—	—	—	—	—	—	—
670 Sepsis puerperal importante	—	—	—	—	—	—	—	—	—
671 Complicaciones venosas del embarazo y del puerperio	—	—	—	—	—	—	—	—	—
672 Pirexia puerperal de origen desconocido	—	—	—	—	—	—	—	—	—
673 Embolia pulmonar obstétrica	—	—	—	—	—	—	—	—	—
674 Otras complicaciones y la no especificada del puerperio, no clasificadas en otra parte	—	—	—	—	—	—	—	—	—
675 Infecciones de la mama y del pezón asociadas con el parto	—	—	—	—	—	—	—	—	—
676 Otros trastornos de la mama asociados con el parto y trastornos de la lactancia	—	—	—	—	—	—	—	—	—
680 Furúnculo	—	—	—	—	—	—	—	—	—
681 Celulitis y absceso de los dedos	—	—	—	—	—	—	—	—	—
682 Otras celulitis y abscesos	—	—	—	—	—	—	—	—	3,33
683 Linfadenitis aguda	—	—	—	—	—	—	—	—	—
684 Impétigo	—	—	—	—	—	—	—	—	—
685 Quiste pilonidal	—	—	—	—	—	—	—	—	—
686 Otras infecciones locales de la piel y del tejido celular subcutáneo	—	—	—	—	—	—	—	—	3,33
690 Dermatitis eritematoescamosa	—	—	—	—	—	—	—	—	—
691 Dermatitis atópica y estados patológicos afines	—	—	—	—	—	—	—	—	—
692 Dermatitis por contacto y otro eczema	—	—	—	—	—	—	—	—	—
693 Dermatitis causada por sustancia ingerida	—	—	—	—	—	—	—	—	—
694 Dermatitis ampollar	—	—	—	—	—	—	—	—	—
695 Afecciones eritematosas	—	—	—	—	—	—	—	—	—
696 Psoriasis y trastornos afines	—	—	—	—	—	—	—	—	—
697 Liquen	—	—	—	—	—	—	—	—	—
698 Prurito y afecciones afines	—	—	—	—	—	—	—	—	—

1.5. MORTALIDAD ESPECIFICA POR EDAD Y CAUSA DETALLADA (999 RUBRICAS). TASAS POR 100.000 HABITANTES. MUJERES (Continuación)

CAUSA	TOTAL	Menos de 1 año	De 1 a 4 años	De 5 a 9 años	De 10 a 14 años	De 15 a 19 años	De 20 a 24 años	De 25 a 29 años	De 30 a 34 años
700 Callos y callosidades	—	—	—	—	—	—	—	—	—
701 Otras afecciones hipertróficas y atróficas de la piel	—	—	—	—	—	—	—	—	—
702 Otras dermatosis	—	—	—	—	—	—	—	—	—
703 Enfermedades de las uñas	—	—	—	—	—	—	—	—	—
704 Enfermedades del pelo y de los folículos pilosos	—	—	—	—	—	—	—	—	—
705 Trastornos de las glándulas sudoríparas	—	—	—	—	—	—	—	—	—
706 Enfermedades de las glándulas sebáceas	—	—	—	—	—	—	—	—	—
707 Úlcera crónica de la piel	1,89	—	—	—	—	—	—	—	—
708 Urticaria	—	—	—	—	—	—	—	—	—
709 Otras enfermedades de la piel y del tejido subcutáneo	—	—	—	—	—	—	—	—	—
710 Enfermedades difusas del tejido conjuntivo	0,19	—	—	—	—	—	—	—	—
711 Artropatía asociada con infecciones	—	—	—	—	—	—	—	—	—
712 Artropatías cristalógenas	—	—	—	—	—	—	—	—	—
713 Artropatía asociada con trastornos clasificados en otra parte	—	—	—	—	—	—	—	—	—
714 Artritis reumatoide y otras poliartropatías inflamatorias	0,38	—	—	—	—	—	—	—	—
715 Osteoartrosis y trastornos afines	0,57	—	—	—	—	—	—	—	—
716 Otras artropatías y la no especificada	—	—	—	—	—	—	—	—	—
717 Desarreglo interno de la rodilla	—	—	—	—	—	—	—	—	—
718 Otros desarreglos articulares	—	—	—	—	—	—	—	—	—
719 Otros trastornos articulares y el no especificado	—	—	—	—	—	—	—	—	—
720 Espondilitis anquilosante y otras espondilopatías inflamatorias	—	—	—	—	—	—	—	—	—
721 Espondiliosis y trastornos afines	0,19	—	—	—	—	—	—	—	—
722 Trastornos de los disco vertebrales	—	—	—	—	—	—	—	—	—
723 Otros trastornos de la región cervical	—	—	—	—	—	—	—	—	—
724 Otros trastornos del dorso y el no especificado	—	—	—	—	—	—	—	—	—
725 Polimialgia reumática	—	—	—	—	—	—	—	—	—

1.5. MORTALIDAD ESPECIFICA POR EDAD Y CAUSA DETALLADA (999 RUBRICAS).
TASAS POR 100.000 HABITANTES. MUJERES (Continuación)

CAUSA	De 35 a 39 años	De 40 a 44 años	De 45 a 49 años	De 50 a 54 años	De 55 a 59 años	De 60 a 64 años	De 65 a 69 años	De 70 a 74 años	De 75 y más años
700 Callos y callosidades	—	—	—	—	—	—	—	—	—
701 Otras afecciones hipertróficas y atróficas de la piel	—	—	—	—	—	—	—	—	—
702 Otras dermatosis	—	—	—	—	—	—	—	—	—
703 Enfermedades de las uñas	—	—	—	—	—	—	—	—	—
704 Enfermedades del pelo y de los folículos pilosos	—	—	—	—	—	—	—	—	—
705 Trastornos de las glándulas sudoríparas	—	—	—	—	—	—	—	—	—
706 Enfermedades de las glándulas sebáceas	—	—	—	—	—	—	—	—	—
707 Úlcera crónica de la piel	—	—	—	—	—	—	—	6,20	30,01
708 Urticaria	—	—	—	—	—	—	—	—	—
709 Otras enfermedades de la piel y del tejido subcutáneo	—	—	—	—	—	—	—	—	—
710 Enfermedades difusas del tejido conjuntivo	—	—	—	3,52	—	—	—	—	—
711 Artropatía asociada con infecciones	—	—	—	—	—	—	—	—	—
712 Artropatías cristalógenas	—	—	—	—	—	—	—	—	—
713 Artropatía asociada con trastornos clasificados en otra parte	—	—	—	—	—	—	—	—	—
714 Artritis reumatoide y otras poliartropatías inflamatorias	—	—	—	—	—	—	—	—	6,67
715 Osteoartritis y trastornos afines	—	—	—	—	—	—	—	—	10,00
716 Otras artropatías y la no especificada	—	—	—	—	—	—	—	—	—
717 Desarreglo interno de la rodilla	—	—	—	—	—	—	—	—	—
718 Otros desarreglos articulares	—	—	—	—	—	—	—	—	—
719 Otros trastornos articulares y el no especificado	—	—	—	—	—	—	—	—	—
720 Espondilitis anquilosante y otras espondilopatías inflamatorias	—	—	—	—	—	—	—	—	—
721 Espondilosis y trastornos afines	—	—	—	—	—	—	—	—	3,33
722 Trastornos de los discos vertebrales	—	—	—	—	—	—	—	—	—
723 Otros trastornos de la región cervical	—	—	—	—	—	—	—	—	—
724 Otros trastornos del dorso y el no especificado	—	—	—	—	—	—	—	—	—
725 Polimialgia reumática	—	—	—	—	—	—	—	—	—

1.5. MORTALIDAD ESPECIFICA POR EDAD Y CAUSA DETALLADA (999 RUBRICAS). TASAS POR 100.000 HABITANTES. MUJERES (Continuación)

CAUSA	TOTAL	Menos de 1 año	De 1 a 4 años	De 5 a 9 años	De 10 a 14 años	De 15 a 19 años	De 20 a 24 años	De 25 a 29 años	De 30 a 34 años
726 Entesopatías periféricas y síndromes afines	—	—	—	—	—	—	—	—	—
727 Otros trastornos de la cápsula sinovial, de la sinovia y de los tendones	—	—	—	—	—	—	—	—	—
728 Trastornos de los músculos, de los ligamentos y de las aponeurosis	—	—	—	—	—	—	—	—	—
729 Otros trastornos de los tejidos blandos	—	—	—	—	—	—	—	—	—
730 Osteomielitis, periostitis y otras infecciones de los huesos	—	—	—	—	—	—	—	—	—
731 Osteítis deformante y osteopatía asociada con otros trastornos clasificados en otra parte	—	—	—	—	—	—	—	—	—
732 Osteocondropatías	—	—	—	—	—	—	—	—	—
733 Otros trastornos de los huesos y de los cartílagos	4,35	—	—	—	—	—	—	—	—
734 Pie plano	—	—	—	—	—	—	—	—	—
735 Deformidades adquiridas de los dedos del pie	—	—	—	—	—	—	—	—	—
736 Otras deformidades adquiridas por los miembros	—	—	—	—	—	—	—	—	—
737 Desviación de la columna vertebral	0,38	—	—	—	—	—	—	—	6,14
738 Otras deformaciones adquiridas	—	—	—	—	—	—	—	—	—
739 Lesiones analopáticas no clasificadas en otra parte	—	—	—	—	—	—	—	—	—
740 Anencefalia y anomalías similares	0,38	30,42	—	—	—	—	—	—	—
741 Espina bífida	—	—	—	—	—	—	—	—	—
742 Otras anomalías congénitas del sistema nervioso	0,57	15,21	—	—	—	2,07	—	—	—
743 Anomalías congénitas del ojo	—	—	—	—	—	—	—	—	—
744 Anomalías congénitas del oído, de la cara y del cuello	—	—	—	—	—	—	—	—	—
745 Anomalías del bulbo arterioso y del cierre septal intracardíaco	0,38	—	—	—	—	—	—	2,33	3,07
746 Otras anomalías congénitas del corazón	1,32	106,48	—	—	—	—	—	—	—
747 Otras anomalías congénitas del aparato circulatorio	0,38	15,21	—	—	—	—	—	—	—
748 Anomalías congénitas del aparato respiratorio	0,19	15,21	—	—	—	—	—	—	—

I.5. MORTALIDAD ESPECIFICA POR EDAD Y CAUSA DETALLADA (999 RUBRICAS). TASAS POR 100.000 HABITANTES. MUJERES (Continuación)

CAUSA	De 35 a 39 años	De 40 a 44 años	De 45 a 49 años	De 50 a 54 años	De 55 a 59 años	De 60 a 64 años	De 65 a 69 años	De 70 a 74 años	De 75 y más años
726 Entesopatías periféricas y síndromes afines	—	—	—	—	—	—	—	—	—
727 Otros trastornos de la cápsula sinovial, de la sinovia y de los tendones	—	—	—	—	—	—	—	—	—
728 Trastornos de los músculos, de los ligamentos y de las aponeurosis	—	—	—	—	—	—	—	—	—
729 Otros trastornos de los tejidos blandos	—	—	—	—	—	—	—	—	—
730 Osteomielitis, periostitis y otras infecciones de los huesos	—	—	—	—	—	—	—	—	—
731 Osteítis deformante y osteopatía asociada con otros trastornos clasificados en otra parte	—	—	—	—	—	—	—	—	—
732 Osteocondropatías	—	—	—	—	—	—	—	—	—
733 Otros trastornos de los huesos y de los cartílagos	—	—	—	—	—	—	—	6,20	73,36
734 Pie plano	—	—	—	—	—	—	—	—	—
735 Deformidades adquiridas de los dedos del pie	—	—	—	—	—	—	—	—	—
736 Otras deformidades adquiridas por los miembros	—	—	—	—	—	—	—	—	—
737 Desviación de la columna vertebral	—	—	—	—	—	—	—	—	—
738 Otras deformaciones adquiridas	—	—	—	—	—	—	—	—	—
739 Lesiones analopáticas no clasificadas en otra parte	—	—	—	—	—	—	—	—	—
740 Anencefalia y anomalías similares	—	—	—	—	—	—	—	—	—
741 Espina bífida	—	—	—	—	—	—	—	—	—
742 Otras anomalías congénitas del sistema nervioso	—	—	—	—	—	—	—	—	3,33
743 Anomalías congénitas del ojo	—	—	—	—	—	—	—	—	—
744 Anomalías congénitas del oído, de la cara y del cuello	—	—	—	—	—	—	—	—	—
745 Anomalías del bulbo arterioso y del cierre septal intracardiaco	—	—	—	—	—	—	—	—	—
746 Otras anomalías congénitas del corazón	—	—	—	—	—	—	—	—	—
747 Otras anomalías congénitas del aparato circulatorio	—	—	—	—	—	—	—	—	3,33
748 Anomalías congénitas del aparato respiratorio	—	—	—	—	—	—	—	—	—

1.5. MORTALIDAD ESPECIFICA POR EDAD Y CAUSA DETALLADA (999 RUBRICAS). TASAS POR 100.000 HABITANTES. MUJERES (Continuación)

CAUSA	TOTAL	Menos de 1 año	De 1 a 4 años	De 5 a 9 años	De 10 a 14 años	De 15 a 19 años	De 20 a 24 años	De 25 a 29 años	De 30 a 34 años
749 Fisura del paladar y labio leporino	—	—	—	—	—	—	—	—	—
750 Otras anomalías congénitas de la parte superior del aparato digestivo	—	—	—	—	—	—	—	—	—
751 Otras anomalías congénitas del aparato digestivo	—	—	—	—	—	—	—	—	—
752 Anomalías congénitas de órganos genitales	—	—	—	—	—	—	—	—	—
753 Anomalías congénitas del aparato urinario	—	—	—	—	—	—	—	—	—
754 Ciertas anomalías osteomusculares congénitas	—	—	—	—	—	—	—	—	—
755 Otras anomalías congénitas de los miembros	—	—	—	—	—	—	—	—	—
756 Otras anomalías congénitas del sistema osteomuscular	0,19	15,21	—	—	—	—	—	—	—
757 Anomalías congénitas del tegumento	—	—	—	—	—	—	—	—	—
758 Anomalías cromosómicas	0,38	15,21	3,81	—	—	—	—	—	—
759 Otras anomalías congénitas y la no especificada	1,13	60,85	3,81	—	—	—	—	—	—
760 Feto o recién nacido afectado por enfermedades de la madre no necesariamente relacionadas con el embarazo actual	—	—	—	—	—	—	—	—	—
761 Feto o recién nacido afectado por complicaciones maternas del embarazo	—	—	—	—	—	—	—	—	—
762 Feto o recién nacido afectado por complicaciones de la placenta, del cordón umbilical o de las membranas	0,19	15,21	—	—	—	—	—	—	—
763 Feto o recién nacido afectado por otras complicaciones del trabajo y del parto	—	—	—	—	—	—	—	—	—
764 Crecimiento fetal lento y desnutrición fetal	—	—	—	—	—	—	—	—	—
765 Trastornos relacionados con la duración corta de la gestación y con otra forma de peso bajo al nacer	—	—	—	—	—	—	—	—	—
766 Trastornos relacionados con la duración prolongada de la gestación y con el peso elevado al nacer	—	—	—	—	—	—	—	—	—
767 Traumatismo del nacimiento	—	—	—	—	—	—	—	—	—
768 Hipoxia intrauterina y asfixia al nacer	0,38	30,42	—	—	—	—	—	—	—

1.5. MORTALIDAD ESPECIFICA POR EDAD Y CAUSA DETALLADA (999 RUBRICAS). TASAS POR 100.000 HABITANTES. MUJERES (Continuación)

CAUSA	De 35 a 39 años	De 40 a 44 años	De 45 a 49 años	De 50 a 54 años	De 55 a 59 años	De 60 a 64 años	De 65 a 69 años	De 70 a 74 años	De 75 y más años
749 Fisura del paladar y labio leporino	—	—	—	—	—	—	—	—	—
750 Otras anomalías congénitas de la parte superior del aparato digestivo	—	—	—	—	—	—	—	—	—
751 Otras anomalías congénitas del aparato digestivo	—	—	—	—	—	—	—	—	—
752 Anomalías congénitas de órganos genitales	—	—	—	—	—	—	—	—	—
753 Anomalías congénitas del aparato urinario	—	—	—	—	—	—	—	—	—
754 Ciertas anomalías osteomusculares congénitas	—	—	—	—	—	—	—	—	—
755 Otras anomalías congénitas de los miembros	—	—	—	—	—	—	—	—	—
756 Otras anomalías congénitas del sistema osteomuscular	—	—	—	—	—	—	—	—	—
757 Anomalías congénitas del tegumento	—	—	—	—	—	—	—	—	—
758 Anomalías cromosómicas	—	—	—	—	—	—	—	—	—
759 Otras anomalías congénitas y la no especificada	—	—	—	—	—	3,46	—	—	—
760 Feto o recién nacido afectado por enfermedades de la madre no necesariamente relacionadas con el embarazo actual	—	—	—	—	—	—	—	—	—
761 Feto o recién nacido afectado por complicaciones maternas del embarazo	—	—	—	—	—	—	—	—	—
762 Feto o recién nacido afectado por complicaciones de la placenta, del cordón umbilical o de las membranas	—	—	—	—	—	—	—	—	—
763 Feto o recién nacido afectado por otras complicaciones del trabajo y del parto	—	—	—	—	—	—	—	—	—
764 Crecimiento fetal lento y desnutrición fetal	—	—	—	—	—	—	—	—	—
765 Trastornos relacionados con la duración corta de la gestación y con otra forma de peso bajo al nacer	—	—	—	—	—	—	—	—	—
766 Trastornos relacionados con la duración prolongada de la gestación y con el peso elevado al nacer	—	—	—	—	—	—	—	—	—
767 Traumatismo del nacimiento	—	—	—	—	—	—	—	—	—
768 Hipoxia intrauterina y asfixia al nacer	—	—	—	—	—	—	—	—	—

I.5. MORTALIDAD ESPECIFICA POR EDAD Y CAUSA DETALLADA (999 RUBRICAS). TASAS POR 100.000 HABITANTES. MUJERES (Continuación)

CAUSA	TOTAL	Menos de 1 año	De 1 a 4 años	De 5 a 9 años	De 10 a 14 años	De 15 a 19 años	De 20 a 24 años	De 25 a 29 años	De 30 a 34 años
769 Síndrome de dificultad respiratoria	0,19	15,21	—	—	—	—	—	—	—
770 Otras afecciones respiratorias del feto y del recién nacido	0,76	60,85	—	—	—	—	—	—	—
771 Infecciones propias	0,19	15,21	—	—	—	—	—	—	—
772 Hemorragia fetal y neonatal	—	—	—	—	—	—	—	—	—
773 Enfermedad hemolítica del feto o del recién nacido debida a isosensibilización	—	—	—	—	—	—	—	—	—
774 Otras formas de ictericia perinatal	—	—	—	—	—	—	—	—	—
775 Trastornos endocrinos y metabólicos propios del feto y del recién nacido	—	—	—	—	—	—	—	—	—
776 Trastornos hematológicos del feto y del recién nacido	—	—	—	—	—	—	—	—	—
777 Trastornos perinatales del aparato digestivo	0,19	15,21	—	—	—	—	—	—	—
778 Afecciones asociadas con la regulación tegumentaria y de la temperatura del feto y del recién nacido	—	—	—	—	—	—	—	—	—
779 Otras afecciones y las mal definidas que se originan en el período perinatal	—	—	—	—	—	—	—	—	—
780 Síntomas generales	—	—	—	—	—	—	—	—	—
781 Síntomas relacionados con los sistemas nervioso osteomuscular	—	—	—	—	—	—	—	—	—
782 Síntomas relacionados con la piel y con el tejido celular subcutáneo	—	—	—	—	—	—	—	—	—
783 Síntomas referentes a la nutrición, al metabolismo y al desarrollo	—	—	—	—	—	—	—	—	—
784 Síntomas relacionados con la cabeza y el cuello	—	—	—	—	—	—	—	—	—
785 Síntomas relacionados con el aparato cardiovascular	0,38	—	—	—	—	—	—	—	—
786 Síntomas relacionados con el aparato respiratorio y otros síntomas torácicos	1,51	—	—	—	—	—	—	—	—
787 Síntomas relacionados con el aparato digestivo	—	—	—	—	—	—	—	—	—
788 Síntomas relacionados con el aparato urinario	0,19	—	—	—	—	—	—	—	—
789 Otros síntomas relacionados con el abdomen y la pelvis	—	—	—	—	—	—	—	—	—

1.5. MORTALIDAD ESPECIFICA POR EDAD Y CAUSA DETALLADA (999 RUBRICAS). TASAS POR 100.000 HABITANTES. MUJERES (Continuación)

CAUSA	De 35 a 39 años	De 40 a 44 años	De 45 a 49 años	De 50 a 54 años	De 55 a 59 años	De 60 a 64 años	De 65 a 69 años	De 70 a 74 años	De 75 y más años
769 Síndrome de dificultad respiratoria	—	—	—	—	—	—	—	—	—
770 Otras afecciones respiratorias del feto y del recién nacido	—	—	—	—	—	—	—	—	—
771 Infecciones propias	—	—	—	—	—	—	—	—	—
772 Hemorragia fetal y neonatal	—	—	—	—	—	—	—	—	—
773 Enfermedad hemolítica del feto o del recién nacido debida a isosensibilización	—	—	—	—	—	—	—	—	—
774 Otras formas de ictericia perinatal	—	—	—	—	—	—	—	—	—
775 Trastornos endocrinos y metabólicos propios del feto y del recién nacido	—	—	—	—	—	—	—	—	—
776 Trastornos hematológicos del feto y del recién nacido	—	—	—	—	—	—	—	—	—
777 Trastornos perinatales del aparato digestivo	—	—	—	—	—	—	—	—	—
778 Afecciones asociadas con la regulación tegumentaria y de la temperatura del feto y del recién nacido	—	—	—	—	—	—	—	—	—
779 Otras afecciones y las mal definidas que se originan en el período perinatal	—	—	—	—	—	—	—	—	—
780 Síntomas generales	—	—	—	—	—	—	—	—	—
781 Síntomas relacionados con los sistemas nervioso osteomuscular	—	—	—	—	—	—	—	—	—
782 Síntomas relacionados con la piel y con el tejido celular subcutáneo	—	—	—	—	—	—	—	—	—
783 Síntomas referentes a la nutrición, al metabolismo y al desarrollo	—	—	—	—	—	—	—	—	—
784 Síntomas relacionados con la cabeza y el cuello	—	—	—	—	—	—	—	—	—
785 Síntomas relacionados con el aparato cardiovascular	—	—	—	—	—	—	—	6,20	3,33
786 Síntomas relacionados con el aparato respiratorio y otros síntomas torácicos	—	3,85	—	—	—	—	5,24	12,40	13,34
787 Síntomas relacionados con el aparato digestivo	—	—	—	—	—	—	—	—	—
788 Síntomas relacionados con el aparato urinario	—	—	—	—	—	—	—	6,20	—
789 Otros síntomas relacionados con el abdomen y la pelvis	—	—	—	—	—	—	—	—	—

1.5. MORTALIDAD ESPECIFICA POR EDAD Y CAUSA DETALLADA (999 RUBRICAS). TASAS POR 100.000 HABITANTES. MUJERES (Continuación)

CAUSA	TOTAL	Menos de 1 año	De 1 a 4 años	De 5 a 9 años	De 10 a 14 años	De 15 a 19 años	De 20 a 24 años	De 25 a 29 años	De 30 a 34 años
790 Hallazgos no específicos en el examen de la sangre	---	---	---	---	---	---	---	---	---
791 Hallazgos no específicos en el examen de la orina	---	---	---	---	---	---	---	---	---
792 Hallazgos anormales no específicos en otras sustancias corporales	---	---	---	---	---	---	---	---	---
793 Hallazgos anormales no específicos en exámenes radiológicos y otros de la estructura corporal	---	---	---	---	---	---	---	---	---
794 Resultados anormales no específicos	---	---	---	---	---	---	---	---	---
795 Hallazgos inmunológicos e histológicos anormales no específicos	---	---	---	---	---	---	---	---	---
796 Otros hallazgos anormales no específicos	---	---	---	---	---	---	---	---	---
797 Senilidad sin mención de psicosis	10,59	---	---	---	---	---	---	---	---
798 Muerte súbita, causa desconocida	0,76	15,21	3,81	---	---	---	---	---	---
799 Otras causas mal definidas y desconocidas de morbilidad y de mortalidad	12,29	---	---	---	---	---	---	---	---
E800 Accidente de ferrocarril por colisión con material rodante	---	---	---	---	---	---	---	---	---
E801 Accidente de ferrocarril por colisión con otro objeto	---	---	---	---	---	---	---	---	---
E802 Accidente de ferrocarril por descarrilamiento sin colisión previa	---	---	---	---	---	---	---	---	---
E803 Accidente de ferrocarril por explosión, incendio o fuego	---	---	---	---	---	---	---	---	---
E804 Caída dentro de, sobre o desde un tren ferroviario	---	---	---	---	---	---	---	---	---
E805 Accidente por golpe causado por material rodante de ferrocarril	0,38	---	---	---	---	---	---	---	---
E806 Otro accidente especificado de ferrocarril	---	---	---	---	---	---	---	---	---
E807 Accidente de ferrocarril de naturaleza no especificada	---	---	---	---	---	---	---	---	---
E810 Accidente de tráfico por colisión	---	---	---	---	---	---	---	---	---
E811 Accidente de tráfico por colisión entre un vehículo de motor que reingresa a la carretera y otro vehículo de motor	---	---	---	---	---	---	---	---	---

1.5. MORTALIDAD ESPECIFICA POR EDAD Y CAUSA DETALLADA (999 RUBRICAS).
TASAS POR 100.000 HABITANTES. MUJERES (Continuación)

CAUSA	De 35 a 39 años	De 40 a 44 años	De 45 a 49 años	De 50 a 54 años	De 55 a 59 años	De 60 a 64 años	De 65 a 69 años	De 70 a 74 años	De 75 y más años
790 Hallazgos no específicos en el examen de la sangre	—	—	—	—	—	—	—	—	—
791 Hallazgos no específicos en el examen de la orina	—	—	—	—	—	—	—	—	—
792 Hallazgos anormales no específicos en otras sustancias corporales	—	—	—	—	—	—	—	—	—
793 Hallazgos anormales no específicos en exámenes radiológicos y otros de la estructura corporal	—	—	—	—	—	—	—	—	—
794 Resultados anormales no específicos	—	—	—	—	—	—	—	—	—
795 Hallazgos inmunológicos e histológicos anormales no específicos	—	—	—	—	—	—	—	—	—
796 Otros hallazgos anormales no específicos	—	—	—	—	—	—	—	—	—
797 Senilidad sin mención de psicosis	—	—	—	—	—	—	—	—	186,73
798 Muerte súbita, causa desconocida	—	—	—	—	—	—	—	—	6,67
799 Otras causas mal definidas y desconocidas de morbilidad y de mortalidad	—	—	—	—	—	—	10,47	18,61	200,07
E800 Accidente de ferrocarril por colisión con material rodante	—	—	—	—	—	—	—	—	—
E801 Accidente de ferrocarril por colisión con otro objeto	—	—	—	—	—	—	—	—	—
E802 Accidente de ferrocarril por descarrilamiento sin colisión previa	—	—	—	—	—	—	—	—	—
E803 Accidente de ferrocarril por explosión, incendio o fuego	—	—	—	—	—	—	—	—	—
E804 Caída dentro de, sobre o desde un tren ferroviario	—	—	—	—	—	—	—	—	—
E805 Accidente por golpe causado por material rodante de ferrocarril	—	—	—	—	3,32	3,46	—	—	—
E806 Otro accidente especificado de ferrocarril	—	—	—	—	—	—	—	—	—
E807 Accidente de ferrocarril de naturaleza no especificada	—	—	—	—	—	—	—	—	—
E810 Accidente de tráfico por colisión	—	—	—	—	—	—	—	—	—
E811 Accidente de tráfico por colisión entre un vehículo de motor que reingresa a la carretera y otro vehículo de motor	—	—	—	—	—	—	—	—	—

1.5. MORTALIDAD ESPECIFICA POR EDAD Y CAUSA DETALLADA (999 RUBRICAS). TASAS POR 100.000 HABITANTES. MUJERES (Continuación)

CAUSA	TOTAL	Menos de 1 año	De 1 a 4 años	De 5 a 9 años	De 10 a 14 años	De 15 a 19 años	De 20 a 24 años	De 25 a 29 años	De 30 a 34 años
E812 Otro accidente de tráfico por colisión entre vehículos de motor	0,57	—	—	—	—	4,15	—	2,33	—
E813 Accidente de tráfico por colisión entre un vehículo de motor y otro tipo de vehículo	—	—	—	—	—	—	—	—	—
E814 Accidente de tráfico por colisión entre un vehículo de motor y un peatón	0,57	—	—	—	—	—	—	—	3,07
E815 Otro accidente de tráfico por colisión	—	—	—	—	—	—	—	—	—
E816 Accidente de tráfico por pérdida de gobierno sobre un vehículo de motor, sin colisión en la carretera	—	—	—	—	—	—	—	—	—
E817 Accidente de tráfico sin colisión ocurrido al subir o al descender de un vehículo de motor	—	—	—	—	—	—	—	—	—
E818 Otro accidente de tráfico de vehículo de motor, sin colisión	—	—	—	—	—	—	—	—	—
E819 Accidente de tráfico de vehículo de motor, de naturaleza no especificada	5,67	—	3,81	6,88	6,46	12,45	10,75	4,66	3,07
E820 Accidente no de tráfico de trineo automotor	—	—	—	—	—	—	—	—	—
E821 Accidente no de tráfico de otro vehículo de campo travesía	—	—	—	—	—	—	—	—	—
E822 Otro accidente no de tráfico de vehículo de motor por colisión con un objeto en movimiento	—	—	—	—	—	—	—	—	—
E823 Otro accidente no de tráfico de vehículo de motor por colisión con un objeto estacionario	—	—	—	—	—	—	—	—	—
E824 Accidente no de tráfico al subir a o al descender de un vehículo de motor	—	—	—	—	—	—	—	—	—
E825 Accidente de otra naturaleza y de naturaleza no especificada, no de tráfico de vehículo de motor	—	—	—	—	—	—	—	—	—
E826 Accidente de vehículo de pedal	—	—	—	—	—	—	—	—	—
E827 Accidente de vehículo de tracción animal	—	—	—	—	—	—	—	—	—
E828 Accidente causado por cabalgadura	—	—	—	—	—	—	—	—	—

1.5. MORTALIDAD ESPECIFICA POR EDAD Y CAUSA DETALLADA (999 RUBRICAS). TASAS POR 100.000 HABITANTES. MUJERES (Continuación)

CAUSA	De 35 a 39 años	De 40 a 44 años	De 45 a 49 años	De 50 a 54 años	De 55 a 59 años	De 60 a 64 años	De 65 a 69 años	De 70 a 74 años	De 75 y más años
E812 Otro accidente de tráfico por colisión entre vehículos de motor	—	—	—	—	—	—	—	—	—
E813 Accidente de tráfico por colisión entre un vehículo de motor y otro tipo de vehículo	—	—	—	—	—	—	—	—	—
E814 Accidente de tráfico por colisión entre un vehículo de motor y un peatón	—	3,85	—	—	3,32	—	—	—	—
E815 Otro accidente de tráfico por colisión	—	—	—	—	—	—	—	—	—
E816 Accidente de tráfico por pérdida de gobierno sobre un vehículo de motor, sin colisión en la carretera	—	—	—	—	—	—	—	—	—
E817 Accidente de tráfico sin colisión ocurrido al subir o al descender de un vehículo de motor	—	—	—	—	—	—	—	—	—
E818 Otro accidente de tráfico de vehículo de motor, sin colisión	—	—	—	—	—	—	—	—	—
E819 Accidente de tráfico de vehículo de motor, de naturaleza no especificada	—	11,54	—	3,52	—	6,92	5,24	—	6,67
E820 Accidente no de tráfico de trineo automotor	—	—	—	—	—	—	—	—	—
E821 Accidente no de tráfico de otro vehículo de campo travesía	—	—	—	—	—	—	—	—	—
E822 Otro accidente no de tráfico de vehículo de motor por colisión con un objeto en movimiento	—	—	—	—	—	—	—	—	—
E823 Otro accidente no de tráfico de vehículo de motor por colisión con un objeto estacionario	—	—	—	—	—	—	—	—	—
E824 Accidente no de tráfico al subir a o al descender de un vehículo de motor	—	—	—	—	—	—	—	—	—
E825 Accidente de otra naturaleza y de naturaleza no especificada, no de tráfico, de vehículo de motor	—	—	—	—	—	—	—	—	—
E826 Accidente de vehículo de pedal	—	—	—	—	—	—	—	—	—
E827 Accidente de vehículo de tracción animal	—	—	—	—	—	—	—	—	—
E828 Accidente causado por cabalgadura	—	—	—	—	—	—	—	—	—

**1.5. MORTALIDAD ESPECIFICA POR EDAD Y CAUSA DETALLADA (999 RUBRICAS).
TASAS POR 100.000 HABITANTES. MUJERES (Continuación)**

CAUSA	TOTAL	Menos de 1 año	De 1 a 4 años	De 5 a 9 años	De 10 a 14 años	De 15 a 19 años	De 20 a 24 años	De 25 a 29 años	De 30 a 34 años
E829 Accidente de otro vehículo de carretera	—	—	—	—	—	—	—	—	—
E830 Accidente de embarcación que causa sumersión	—	—	—	—	—	—	—	—	—
E831 Accidente de embarcación que causa otro tipo de lesión	—	—	—	—	—	—	—	—	—
E832 Otra forma de sumersión o ahogamiento causales en accidente de transporte por agua	—	—	—	—	—	—	—	—	—
E833 Caída desde escalera o escala en un transporte por agua	—	—	—	—	—	—	—	—	—
E834 Otra caída desde un nivel a otro ocurrida en un transporte por agua	—	—	—	—	—	—	—	—	—
E835 Otra caída y la no especificada ocurrida en un transporte por agua	—	—	—	—	—	—	—	—	—
E836 Accidente de maquinaria ocurrido en un transporte por agua	—	—	—	—	—	—	—	—	—
E837 Accidente por explosión fuego o incendio, ocurrido en una embarcación	—	—	—	—	—	—	—	—	—
E838 Otros accidentes y los no especificados ocurridos en el transporte por agua	—	—	—	—	—	—	—	—	—
E840 Accidente de aeronave motorizada durante el despegue o el aterrizaje	—	—	—	—	—	—	—	—	—
E841 Otro accidente y el no especificado de aeronave motorizada	—	—	—	—	—	—	—	—	—
E842 Accidente de aeronave no motorizada	—	—	—	—	—	—	—	—	—
E843 Caída en, sobre o desde aeronave	—	—	—	—	—	—	—	—	—
E844 Otros accidentes especificados del transporte aéreo	—	—	—	—	—	—	—	—	—
E845 Accidente de nave espacial	—	—	—	—	—	—	—	—	—
E846 Accidente de vehículo motorizado que se usa únicamente dentro del edificio y terreno de un establecimiento industrial o comercial	—	—	—	—	—	—	—	—	—
E847 Accidente de teleférico	—	—	—	—	—	—	—	—	—
E848 Accidente de otros vehículos no clasificados en otra parte	—	—	—	—	—	—	—	—	—

1.5. MORTALIDAD ESPECIFICA POR EDAD Y CAUSA DETALLADA (999 RUBRICAS). TASAS POR 100.000 HABITANTES. MUJERES (Continuación)

CAUSA	De 35 a 39, años	De 40 a 44 años	De 45 a 49 años	De 50 a 54 años	De 55 a 59 años	De 60 a 64 años	De 65 a 69 años	De 70 a 74 años	De 75 y más años
E829 Accidente de otro vehículo de carretera	—	—	—	—	—	—	—	—	—
E830 Accidente de embarcación que causa sumersión	—	—	—	—	—	—	—	—	—
E831 Accidente de embarcación que causa otro tipo de lesión	—	—	—	—	—	—	—	—	—
E832 Otra forma de sumersión o ahogamiento causales en accidente de transporte por agua	—	—	—	—	—	—	—	—	—
E833 Caída desde escalera o escala en un transporte por agua	—	—	—	—	—	—	—	—	—
E834 Otra caída desde un nivel a otro ocurrida en un transporte por agua	—	—	—	—	—	—	—	—	—
E835 Otra caída y la no especificada ocurrida en un transporte por agua	—	—	—	—	—	—	—	—	—
E836 Accidente de maquinaria ocurrido en un transporte por agua	—	—	—	—	—	—	—	—	—
E837 Accidente por explosión, fuego o incendio, ocurrido en una embarcación	—	—	—	—	—	—	—	—	—
E838 Otros accidentes y los no especificados ocurridos en el transporte por agua	—	—	—	—	—	—	—	—	—
E840 Accidente de aeronave motorizada durante el despegue o el aterrizaje	—	—	—	—	—	—	—	—	—
E841 Otro accidente y el no especificado de aeronave motorizada	—	—	—	—	—	—	—	—	—
E842 Accidente de aeronave no motorizada	—	—	—	—	—	—	—	—	—
E843 Caída en, sobre o desde aeronave	—	—	—	—	—	—	—	—	—
E844 Otros accidentes especificados del transporte aéreo	—	—	—	—	—	—	—	—	—
E845 Accidente de nave espacial	—	—	—	—	—	—	—	—	—
E846 Accidente de vehículo motorizado que se usa únicamente dentro del edificio y terreno de un establecimiento industrial o comercial	—	—	—	—	—	—	—	—	—
E847 Accidente de teleférico	—	—	—	—	—	—	—	—	—
E848 Accidente de otros vehículos no clasificados en otra parte	—	—	—	—	—	—	—	—	—

I.5. MORTALIDAD ESPECIFICA POR EDAD Y CAUSA DETALLADA (999 RUBRICAS). TASAS POR 100.000 HABITANTES. MUJERES (Continuación)

CAUSA	TOTAL	Menos de 1 año	De 1 a 4 años	De 5 a 9 años	De 10 a 14 años	De 15 a 19 años	De 20 a 24 años	De 25 a 29 años	De 30 a 34 años
E850 Envenenamiento accidental por analgésicos, antipiréticos o antirreumáticos	—	—	—	—	—	—	—	—	—
E851 Envenenamiento accidental por barbitúricos	—	—	—	—	—	—	—	—	—
E852 Envenenamiento accidental por otros sedantes e hipnóticos	—	—	—	—	—	—	—	—	—
E853 Envenenamiento accidental por tranquilizantes	—	—	—	—	—	—	—	—	—
E854 Envenenamiento accidental por otros agentes psicotrópicos	—	—	—	—	—	—	—	—	—
E855 Envenenamiento accidental por otras drogas que actúan sobre los sistemas nerviosos central y autónomo	—	—	—	—	—	—	—	—	—
E856 Envenenamiento accidental por antibióticos	—	—	—	—	—	—	—	—	—
E857 Envenenamiento accidental por antiinfecciosos	—	—	—	—	—	—	—	—	—
E858 Envenenamiento accidental por otras drogas	0,38	—	—	—	—	—	2,15	—	—
E860 Envenenamiento accidental por alcohol, no clasificado en otra parte	—	—	—	—	—	—	—	—	—
E861 Envenenamiento accidental por sustancias empleadas para limpieza y pulimento desinfectantes, pinturas y barnices	—	—	—	—	—	—	—	—	—
E862 Envenenamiento accidental por productos del petróleo, otros disolventes y sus vapores, no clasificados en otra parte	—	—	—	—	—	—	—	—	—
E863 Envenenamiento accidental por preparados químicos y farmacéuticos para uso en agricultura y horticultura, distintos de los fertilizantes y de los alimentos para plantas	0,19	—	3,81	—	—	—	—	—	—
E864 Envenenamiento accidental por corrosivos y cáusticos no clasificados en otra parte	0,19	—	—	—	—	—	—	—	3,07
E865 Envenenamiento accidental por alimentos nocivos y plantas venenosas	0,19	—	—	—	—	—	—	—	3,07
E866 Envenenamiento accidental por otras sustancias sólidas y líquidas y por las no especificadas	—	—	—	—	—	—	—	—	—
E867 Envenenamiento accidental por gas distribuido por tubería	—	—	—	—	—	—	—	—	—

1.5. MORTALIDAD ESPECIFICA POR EDAD Y CAUSA DETALLADA (999 RUBRICAS).
TASAS POR 100.000 HABITANTES. MUJERES (Continuación)

CAUSA	De 35 a 39 años	De 40 a 44 años	De 45 a 49 años	De 50 a 54 años	De 55 a 59 años	De 60 a 64 años	De 65 a 69 años	De 70 a 74 años	De 75 y más años
E850 Envenenamiento accidental por analgésicos, antipiréticos o antiinflamatorios	—	—	—	—	—	—	—	—	—
E851 Envenenamiento accidental por barbitúricos	—	—	—	—	—	—	—	—	—
E852 Envenenamiento accidental por otros sedantes e hipnóticos	—	—	—	—	—	—	—	—	—
E853 Envenenamiento accidental por tranquilizantes	—	—	—	—	—	—	—	—	—
E854 Envenenamiento accidental por otros agentes psicotrópicos	—	—	—	—	—	—	—	—	—
E855 Envenenamiento accidental por otras drogas que actúan sobre los sistemas nerviosos central y autónomo	—	—	—	—	—	—	—	—	—
E856 Envenenamiento accidental por antibióticos	—	—	—	—	—	—	—	—	—
E857 Envenenamiento accidental por antiinfecciosos	—	—	—	—	—	—	—	—	—
E858 Envenenamiento accidental por otras drogas	—	—	—	—	—	3,46	—	—	—
E860 Envenenamiento accidental por alcohol, no clasificado en otra parte	—	—	—	—	—	—	—	—	—
E861 Envenenamiento accidental por sustancias empleadas para limpieza y pulimento, desinfectantes, pinturas y barnices	—	—	—	—	—	—	—	—	—
E862 Envenenamiento accidental por productos del petróleo, otros disolventes y sus vapores, no clasificados en otra parte	—	—	—	—	—	—	—	—	—
E863 Envenenamiento accidental por preparados químicos y farmacéuticos para uso en agricultura y horticultura, distintos de los fertilizantes y de los alimentos para plantas	—	—	—	—	—	—	—	—	—
E864 Envenenamiento accidental por corrosivos y cáusticos no clasificados en otra parte	—	—	—	—	—	—	—	—	—
E865 Envenenamiento accidental por alimentos nocivos y plantas venenosas	—	—	—	—	—	—	—	—	—
E866 Envenenamiento accidental por otras sustancias sólidas y líquidas y por las no especificadas	—	—	—	—	—	—	—	—	—
E867 Envenenamiento accidental por gas distribuido por tubería	—	—	—	—	—	—	—	—	—

**1.5. MORTALIDAD ESPECIFICA POR EDAD Y CAUSA DETALLADA (999 RUBRICAS).
TASAS POR 100.000 HABITANTES. MUJERES (Continuación)**

CAUSA	TOTAL	Menos de 1 año	De 1 a 4 años	De 5 a 9 años	De 10 a 14 años	De 15 a 19 años	De 20 a 24 años	De 25 a 29 años	De 30 a 34 años
E868 Envenenamiento accidental por otro gas de uso doméstico y por monóxido de carbono de otro origen	0,19	—	—	—	2,15	—	—	—	—
E869 Envenenamiento accidental por otros gases y vapores	—	—	—	—	—	—	—	—	—
E870 Corte, punción, perforación o hemorragia accidentales durante la atención médica	0,38	—	—	—	—	—	—	—	—
E871 Cuerpo extraño dejado en el organismo durante un procedimiento	—	—	—	—	—	—	—	—	—
E872 Falla de las precauciones de esterilización durante un procedimiento	—	—	—	—	—	—	—	—	—
E873 Falla en la dosificación	—	—	—	—	—	—	—	—	—
E874 Falla mecánica de instrumento o aparato durante un procedimiento	—	—	—	—	—	—	—	—	—
E875 Sangre, otro líquido, droga o producto biológico contaminados o infectados	—	—	—	—	—	—	—	—	—
E876 Otros infortunios y los no especificados durante la atención médica	—	—	—	—	—	—	—	—	—
E878 Operaciones y otros procedimientos quirúrgicos como causas de reacción anormal del paciente o de complicación ulterior, sin mención de accidente al tiempo de la operación	1,51	—	—	—	—	—	—	—	—
E879 Otros procedimientos como causas de reacción anormal del paciente o de complicación ulterior, sin mención de infortunio al tiempo del procedimiento	—	—	—	—	—	—	—	—	—
E880 Caída en o desde escaleras o escalones	0,19	—	—	—	—	—	—	—	3,07
E881 Caída en o desde escala o andamio	—	—	—	—	—	—	—	—	—
E882 Caída	—	—	—	—	—	—	—	—	—
E883 Caída dentro de un hoyo u otra abertura en la superficie	—	—	—	—	—	—	—	—	—
E884 Otra caída desde un nivel a otro	—	—	—	—	—	—	—	—	—
E885 Caída en el mismo nivel por resbalón, tropezón o traspie	—	—	—	—	—	—	—	—	—

1.5. MORTALIDAD ESPECIFICA POR EDAD Y CAUSA DETALLADA (999 RUBRICAS). TASAS POR 100.000 HABITANTES. MUJERES (Continuación)

CAUSA	De 35 a 39 años	De 40 a 44 años	De 45 a 49 años	De 50 a 54 años	De 55 a 59 años	De 60 a 64 años	De 65 a 69 años	De 70 a 74 años	De 75 y más años
E868 Envenenamiento accidental por otro gas de uso doméstico y por monóxido de carbono de otro origen	—	—	—	—	—	—	—	—	—
E869 Envenenamiento accidental por otros gases y vapores	—	—	—	—	—	—	—	—	—
E870 Corte, punción, perforación o hemorragia accidentales durante la atención médica	—	—	—	—	—	—	—	6,20	3,33
E871 Cuerpo extraño dejado en el organismo durante un procedimiento	—	—	—	—	—	—	—	—	—
E872 Falla de las precauciones de esterilización durante un procedimiento	—	—	—	—	—	—	—	—	—
E873 Falla en la dosificación	—	—	—	—	—	—	—	—	—
E874 Falla mecánica de instrumento o aparato durante un procedimiento	—	—	—	—	—	—	—	—	—
E875 Sangre, otro líquido, droga o producto biológico contaminados o infectados	—	—	—	—	—	—	—	—	—
E876 Otros infortunios y los no especificados durante la atención médica	—	—	—	—	—	—	—	—	—
E878 Operaciones y otros procedimientos quirúrgicos como causas de reacción anormal del paciente o de complicación ulterior, sin mención de accidente al tiempo de la operación	—	—	—	3,52	6,65	3,46	5,24	—	10,00
E879 Otros procedimientos como causas de reacción anormal del paciente o de complicación ulterior, sin mención de infortunio al tiempo del procedimiento	—	—	—	—	—	—	—	—	—
E880 Caída en o desde escaleras o escalones	—	—	—	—	—	—	—	—	—
E881 Caída en o desde escala o andamio	—	—	—	—	—	—	—	—	—
E882 Caída	—	—	—	—	—	—	—	—	—
E883 Caída dentro de un hoyo u otra abertura en la superficie	—	—	—	—	—	—	—	—	—
E884 Otra caída desde un nivel a otro	—	—	—	—	—	—	—	—	—
E885 Caída en el mismo nivel por resbalón, tropezón o traspie	—	—	—	—	—	—	—	—	—

1.5. MORTALIDAD ESPECIFICA POR EDAD Y CAUSA DETALLADA (999 RUBRICAS). TASAS POR 100.000 HABITANTES. MUJERES (Continuación)

CAUSA	TOTAL	Menos de 1 año	De 1 a 4 años	De 5 a 9 años	De 10 a 14 años	De 15 a 19 años	De 20 a 24 años	De 25 a 29 años	De 30 a 34 años
E886 Caída en el mismo nivel por choque con o empujón dado por otra persona	—	—	—	—	—	—	—	—	—
E887 Fractura de causa no especificada	0,76	—	—	—	—	—	—	—	—
E888 Otra caída y la no especificada	1,13	—	—	—	—	2,07	—	—	—
E890 Incendio en vivienda privada	0,95	—	7,61	—	6,46	—	—	—	—
E891 Incendio en otra edificación o construcción y en la no especificada	—	—	—	—	—	—	—	—	—
E892 Incendio en sitio que no es edificio ni otro tipo de construcción	—	—	—	—	—	—	—	—	—
E893 Accidente causado por ignición del vestido	0,19	—	—	—	—	—	—	—	—
E894 Ignición de material muy inflamable	—	—	—	—	—	—	—	—	—
E895 Accidente causado por fuego regulado en vivienda privada	—	—	—	—	—	—	—	—	—
E896 Accidente causado por fuego regulado en otra edificación o construcción y en la no especificada	—	—	—	—	—	—	—	—	—
E897 Accidente causado por fuego regulado en sitios que no son edificio ni otro tipo de construcción	—	—	—	—	—	—	—	—	—
E898 Accidente causado por otros fuegos o llamas especificados	—	—	—	—	—	—	—	—	—
E899 Accidente causado por fuego no especificado	0,19	—	—	—	—	—	—	—	—
E900 Calor excesivo	0,19	—	—	—	—	—	—	—	—
E901 Frío excesivo	—	—	—	—	—	—	—	—	—
E902 Presión alta y baja del aire y cambio de la presión del aire	—	—	—	—	—	—	—	—	—
E903 Viaje y movimiento	—	—	—	—	—	—	—	—	—
E904 Hambre, sed, exposición a la intemperie, negligencia	—	—	—	—	—	—	—	—	—
E905 Envenenamiento y reacciones tóxicas causadas por plantas y animales venenosos	—	—	—	—	—	—	—	—	—
E906 Otro traumatismo causado por animales	—	—	—	—	—	—	—	—	—
E907 Rayo	—	—	—	—	—	—	—	—	—
E908 Tormenta cataclísmica e inundación causada por tormenta	0,19	—	—	—	—	—	—	—	—

1.5. MORTALIDAD ESPECIFICA POR EDAD Y CAUSA DETALLADA (999 RUBRICAS). TASAS POR 100.000 HABITANTES. MUJERES (Continuación)

CAUSA	De 35 a 39 años	De 40 a 44 años	De 45 a 49 años	De 50 a 54 años	De 55 a 59 años	De 60 a 64 años	De 65 a 69 años	De 70 a 74 años	De 75 y más años
E886 Caída en el mismo nivel por choque con o empujón dado por otra persona	—	—	—	—	—	—	—	—	—
E887 Fractura de causa no especificada	—	—	—	—	—	—	—	18,61	3,33
E888 Otra caída y la no especificada	—	—	—	—	—	—	—	—	16,67
E890 Incendio en vivienda privada	—	—	—	—	—	—	—	—	—
E891 Incendio en otra edificación o construcción y en la no especificada	—	—	—	—	—	—	—	—	—
E892 Incendio en sitio que no es edificio ni otro tipo de construcción	—	—	—	—	—	—	—	—	—
E893 Accidente causado por ignición del vestido	—	—	—	—	—	—	5,24	—	—
E894 Ignición de material muy inflamable	—	—	—	—	—	—	—	—	—
E895 Accidente causado por fuego regulado en vivienda privada	—	—	—	—	—	—	—	—	—
E896 Accidente causado por fuego regulado en otra edificación o construcción y en la no especificada	—	—	—	—	—	—	—	—	—
E897 Accidente causado por fuego regulado en sitios que no son edificio ni otro tipo de construcción	—	—	—	—	—	—	—	—	—
E898 Accidente causado por otros fuegos o llamas especificados	—	—	—	—	—	—	—	—	—
E899 Accidente causado por fuego no especificado	—	—	—	—	—	—	—	—	3,33
E900 Calor excesivo	—	—	—	—	3,32	—	—	—	—
E901 Frio excesivo	—	—	—	—	—	—	—	—	—
E902 Presión alta y baja del aire y cambio de la presión del aire	—	—	—	—	—	—	—	—	—
E903 Viaje y movimiento	—	—	—	—	—	—	—	—	—
E904 Hambre, sed, exposición a la intemperie, negligencia	—	—	—	—	—	—	—	—	—
E905 Envenenamiento y reacciones tóxicas causadas por plantas y animales venenosos	—	—	—	—	—	—	—	—	—
E906 Otro traumatismo causado por animales	—	—	—	—	—	—	—	—	—
E907 Rayo	—	—	—	—	—	—	—	—	—
E908 Tormenta cataclísmica e inundación causada por tormenta	3,14	—	—	—	—	—	—	—	—

1.5. MORTALIDAD ESPECIFICA POR EDAD Y CAUSA DETALLADA (999 RUBRICAS). TASAS POR 100.000 HABITANTES. MUJERES (Continuación)

CAUSA	TOTAL	Menos de 1 año	De 1 a 4 años	De 5 a 9 años	De 10 a 14 años	De 15 a 19 años	De 20 a 24 años	De 25 a 29 años	De 30 a 34 años
E909 Erupción y movimiento cataclísmico de la superficie terrestre	—	—	—	—	—	—	—	—	—
E910 Ahogamiento y sumersión accidentales	0,76	15,21	3,81	2,29	—	—	—	—	—
E911 Inhalación e ingestión de alimento que causa obstrucción de las vías respiratorias o sofocación	0,19	15,21	—	—	—	—	—	—	—
E912 Inhalación e ingestión de otro objeto que causa obstrucción de las vías respiratorias	0,19	15,21	—	—	—	—	—	—	—
E913 Sofocación mecánica accidental	—	—	—	—	—	—	—	—	—
E914 Cuerpo extraño que penetra accidentalmente en el ojo y sus anexos	—	—	—	—	—	—	—	—	—
E915 Cuerpo extraño que penetra accidentalmente por otro orificio natural	—	—	—	—	—	—	—	—	—
E916 Golpe accidental causado por la caída de un objeto	—	—	—	—	—	—	—	—	—
E917 Accidente debido a la colisión con o golpe dado por objeto o persona	—	—	—	—	—	—	—	—	—
E918 Apresamiento accidental dentro de o entre objetos	—	—	—	—	—	—	—	—	—
E919 Accidente causado por maquinaria	—	—	—	—	—	—	—	—	—
E920 Accidente causado por instrumentos u objetos cortantes o punzantes	—	—	—	—	—	—	—	—	—
E921 Accidente causado por explosión de recipiente a presión	—	—	—	—	—	—	—	—	—
E922 Accidente causado por proyectil de arma de fuego	—	—	—	—	—	—	—	—	—
E923 Accidente causado por material explosivo	—	—	—	—	—	—	—	—	—
E924 Accidente causado por sustancia u objeto calientes material cáustico o corrosivo y vapor	—	—	—	—	—	—	—	—	—
E925 Accidente causado por la corriente eléctrica	—	—	—	—	—	—	—	—	—
E926 Exposición a radiación	—	—	—	—	—	—	—	—	—
E927 Ejercicio excesivo y movimientos muy vigorosos	—	—	—	—	—	—	—	—	—

1.5. MORTALIDAD ESPECIFICA POR EDAD Y CAUSA DETALLADA (999 RUBRICAS). TASAS POR 100.000 HABITANTES. MUJERES (Continuación)

CAUSA	De 35 a 39 años	De 40 a 44 años	De 45 a 49 años	De 50 a 54 años	De 55 a 59 años	De 60 a 64 años	De 65 a 69 años	De 70 a 74 años	De 75 y más años
E909 Erupción y movimiento cataclísmico de la superficie terrestre	—	—	—	—	—	—	—	—	—
E910 Ahogamiento y sumersión accidentales	—	3,85	—	—	—	—	—	—	—
E911 Inhalación e ingestión de alimento que causa obstrucción de las vías respiratorias o sofocación	—	—	—	—	—	—	—	—	—
E912 Inhalación e ingestión de otro objeto que causa obstrucción de las vías respiratorias	—	—	—	—	—	—	—	—	—
E913 Sofocación mecánica accidental	—	—	—	—	—	—	—	—	—
E914 Cuerpo extraño que penetra accidentalmente en el ojo y sus anexos	—	—	—	—	—	—	—	—	—
E915 Cuerpo extraño que penetra accidentalmente por otro orificio natural	—	—	—	—	—	—	—	—	—
E916 Golpe accidental causado por la caída de un objeto	—	—	—	—	—	—	—	—	—
E917 Accidente debido a la colisión con o golpe dado por objeto o persona	—	—	—	—	—	—	—	—	—
E918 Apresamiento accidental dentro de o entre objetos	—	—	—	—	—	—	—	—	—
E919 Accidente causado por maquinaria	—	—	—	—	—	—	—	—	—
E920 Accidente causado por instrumentos u objetos cortantes o punzantes	—	—	—	—	—	—	—	—	—
E921 Accidente causado por explosión de recipiente a presión	—	—	—	—	—	—	—	—	—
E922 Accidente causado por proyectil de arma de fuego	—	—	—	—	—	—	—	—	—
E923 Accidente causado por material explosivo	—	—	—	—	—	—	—	—	—
E924 Accidente causado por sustancia u objeto calientes, material cáustico o corrosivo y vapor	—	—	—	—	—	—	—	—	—
E925 Accidente causado por la corriente eléctrica	—	—	—	—	—	—	—	—	—
E926 Exposición a radiación	—	—	—	—	—	—	—	—	—
E927 Ejercicio excesivo y movimientos muy vigorosos	—	—	—	—	—	—	—	—	—

1.5. MORTALIDAD ESPECIFICA POR EDAD Y CAUSA DETALLADA (999 RUBRICAS). TASAS POR 100.000 HABITANTES. MUJERES (Continuación)

CAUSA	TOTAL	Menos de 1 año	De 1 a 4 años	De 5 a 9 años	De 10 a 14 años	De 15 a 19 años	De 20 a 24 años	De 25 a 29 años	De 30 a 34 años
E928 Otras causas accidentales y ambientales y las no especificadas	1,51	—	—	—	—	—	—	4,66	—
E929 Efectos tardíos de lesión accidental	—	—	—	—	—	—	—	—	—
E930 Antibióticos	—	—	—	—	—	—	—	—	—
E931 Otros antiinfecciosos	—	—	—	—	—	—	—	—	—
E932 Hormonas y sustitutos sintéticos	—	—	—	—	—	—	—	—	—
E933 Agentes de acción principalmente general	—	—	—	—	—	—	—	—	—
E934 Agentes de acción principal sobre la compatibilidad sanguínea	—	—	—	—	—	—	—	—	—
E935 Analgésicos, antipiréticos y antirreumáticos	0,19	15,21	—	—	—	—	—	—	—
E936 Drogas anticonvulsivas y antiparkinsonianas	—	—	—	—	—	—	—	—	—
E937 Sedantes e hipnóticos	—	—	—	—	—	—	—	—	—
E938 Otros depresores del sistema nervioso central	0,19	—	—	—	—	—	—	—	—
E939 Agentes psicotrópicos	—	—	—	—	—	—	—	—	—
E940 Estimulantes del sistema nervioso central	—	—	—	—	—	—	—	—	—
E941 Drogas que actúan principalmente sobre el sistema nervioso autónomo	—	—	—	—	—	—	—	—	—
E942 Agentes que actúan principalmente sobre el aparato cardiovascular	—	—	—	—	—	—	—	—	—
E943 Agentes que actúan principalmente sobre el tracto gastrointestinal	—	—	—	—	—	—	—	—	—
E944 Drogas que actúan sobre el metabolismo del agua, de los minerales y del ácido úrico	—	—	—	—	—	—	—	—	—
E945 Agentes que actúan principalmente sobre los músculos lisos y estriados y sobre el aparato respiratorio	—	—	—	—	—	—	—	—	—
E946 Agentes que actúan principalmente sobre la piel y las membranas mucosas y drogas de uso en oftalmología, otorrinolaringología y odontología	—	—	—	—	—	—	—	—	—
E947 Otras drogas y medicamentos y los no especificados	—	—	—	—	—	—	—	—	—
E948 Vacunas bacterianas	—	—	—	—	—	—	—	—	—

1.5. MORTALIDAD ESPECIFICA POR EDAD Y CAUSA DETALLADA (999 RUBRICAS). TASAS POR 100.000 HABITANTES. MUJERES (Continuación)

CAUSA	De 35 a 39 años	De 40 a 44 años	De 45 a 49 años	De 50 a 54 años	De 55 a 59 años	De 60 a 64 años	De 65 a 69 años	De 70 a 74 años	De 75 y más años
E928 Otras causas accidentales y ambientales y las no especificadas	—	3,85	—	3,52	—	—	5,24	6,20	6,67
E929 Efectos tardíos de lesión accidental	—	—	—	—	—	—	—	—	—
E930 Antibióticos	—	—	—	—	—	—	—	—	—
E931 Otros antiinfecciosos	—	—	—	—	—	—	—	—	—
E932 Hormonas y sustitutos sintéticos	—	—	—	—	—	—	—	—	—
E933 Agentes de acción principalmente general	—	—	—	—	—	—	—	—	—
E934 Agentes de acción principal sobre la compatibilidad sanguínea	—	—	—	—	—	—	—	—	—
E935 Analgésicos, antipiréticos y antirreumáticos	—	—	—	—	—	—	—	—	—
E936 Drogas anticonvulsivas y antiparkinsonianas	—	—	—	—	—	—	—	—	—
E937 Sedantes e hipnóticos	—	—	—	—	—	—	—	—	—
E938 Otros depresores del sistema nervioso central	—	—	3,96	—	—	—	—	—	—
E939 Agentes psicotrópicos	—	—	—	—	—	—	—	—	—
E940 Estimulantes del sistema nervioso central	—	—	—	—	—	—	—	—	—
E941 Drogas que actúan principalmente sobre el sistema nervioso autónomo	—	—	—	—	—	—	—	—	—
E942 Agentes que actúan principalmente sobre el aparato cardiovascular	—	—	—	—	—	—	—	—	—
E943 Agentes que actúan principalmente sobre el tracto gastrointestinal	—	—	—	—	—	—	—	—	—
E944 Drogas que actúan sobre el metabolismo del agua, de los minerales y del ácido úrico	—	—	—	—	—	—	—	—	—
E945 Agentes que actúan principalmente sobre los músculos lisos y estriados y sobre el aparato respiratorio	—	—	—	—	—	—	—	—	—
E946 Agentes que actúan principalmente sobre la piel y las membranas mucosas y drogas de uso en oftalmología, otorrinolaringología y odontología	—	—	—	—	—	—	—	—	—
E947 Otras drogas y medicamentos y los no especificados	—	—	—	—	—	—	—	—	—
E948 Vacunas bacterianas	—	—	—	—	—	—	—	—	—

1.5. MORTALIDAD ESPECIFICA POR EDAD Y CAUSA DETALLADA (999 RUBRICAS). TASAS POR 100.000 HABITANTES. MUJERES (Continuación)

CAUSA	TOTAL	Menos de 1 año	De 1 a 4 años	De 5 a 9 años	De 10 a 14 años	De 15 a 19 años	De 20 a 24 años	De 25 a 29 años	De 30 a 34 años
E949 Otras vacunas y sustancias biológicas	—	—	—	—	—	—	—	—	—
E950 Suicidio y envenenamiento autoinfligido mediante sustancias sólidas o líquidas	0,19	—	—	—	—	—	—	—	—
E951 Suicidio y envenenamiento autoinfligido mediante gases de uso doméstico	—	—	—	—	—	—	—	—	—
E952 Suicidio y envenenamiento autoinfligido mediante otros gases y vapores	—	—	—	—	—	—	—	—	—
E953 Suicidio y lesión autoinfligida por ahorcamiento, estrangulación y sofocación	1,32	—	—	—	2,15	—	—	—	—
E954 Suicidio y lesión autoinfligida por sumersión [ahogamiento]	0,38	—	—	—	—	—	—	—	—
E955 Suicidio y lesión autoinfligida por armas de fuego y explosivos	—	—	—	—	—	—	—	—	—
E956 Suicidio y lesión autoinfligida por instrumentos cortantes y punzantes	—	—	—	—	—	—	—	—	—
E957 Suicidio y lesión autoinfligida por precipitación desde lugar elevado	—	—	—	—	—	—	—	—	—
E958 Suicidio y lesión autoinfligida por otros medios y por los no especificados	0,57	—	—	—	—	2,07	—	—	—
E959 Efectos tardíos de lesiones autoinfligidas	—	—	—	—	—	—	—	—	—
E960 Lucha, altercado, violación	—	—	—	—	—	—	—	—	—
E961 Ataque con sustancia corrosiva o cáustica, excepto envenenamiento	—	—	—	—	—	—	—	—	—
E962 Envenenamiento homicida	—	—	—	—	—	—	—	—	—
E963 Homicidio por ahorcamiento y estrangulación	—	—	—	—	—	—	—	—	—
E964 Homicidio por sumersión [ahogamiento]	—	—	—	—	—	—	—	—	—
E965 Ataque con armas de fuego y explosivos	0,19	—	—	—	—	—	2,15	—	—
E966 Ataque con instrumentos cortantes y punzantes	0,19	—	—	—	—	—	—	—	—
E967 Niño maltratado físicamente y otro maltrato	—	—	—	—	—	—	—	—	—

1.5. MORTALIDAD ESPECIFICA POR EDAD Y CAUSA DETALLADA (999 RUBRICAS). TASAS POR 100.000 HABITANTES. MUJERES (Continuación)

CAUSA	De 35 a 39 años	De 40 a 44 años	De 45 a 49 años	De 50 a 54 años	De 55 a 59 años	De 60 a 64 años	De 65 a 69 años	De 70 a 74 años	De 75 y más años
E949 Otras vacunas y sustancias biológicas	—	—	—	—	—	—	—	—	—
E950 Suicidio y envenenamiento autoinfligido mediante sustancias sólidas o líquidas	—	—	—	—	—	3,46	—	—	—
E951 Suicidio y envenenamiento autoinfligido mediante gases de uso domestico	—	—	—	—	—	—	—	—	—
E952 Suicidio y envenenamiento autoinfligido mediante otros gases y vapores	—	—	—	—	—	—	—	—	—
E953 Suicidio y lesión autoinfligida por ahorcamiento, estrangulación y sofocación	—	—	3,96	7,03	6,65	—	—	—	3,33
E954 Suicidio y lesión autoinfligida por sumersión [ahogamiento]	—	—	—	—	3,32	—	—	—	3,33
E955 Suicidio y lesión autoinfligida por armas de fuego y explosivos	—	—	—	—	—	—	—	—	—
E956 Suicidio y lesión autoinfligida por instrumentos cortantes y punzantes	—	—	—	—	—	—	—	—	—
E957 Suicidio y lesión autoinfligida por precipitación desde lugar elevado	—	—	—	—	—	—	—	—	—
E958 Suicidio y lesión autoinfligida por otros medios y por los no especificados	—	—	—	—	—	3,46	5,24	—	—
E959 Efectos tardíos de lesiones autoinfligidas	—	—	—	—	—	—	—	—	—
E960 Lucha, altercado, violación	—	—	—	—	—	—	—	—	—
E961 Ataque con sustancia corrosiva o cáustica, excepto envenenamiento	—	—	—	—	—	—	—	—	—
E962 Envenenamiento homicida	—	—	—	—	—	—	—	—	—
E963 Homicidio por ahorcamiento y estrangulación	—	—	—	—	—	—	—	—	—
E964 Homicidio por sumersión [ahogamiento]	—	—	—	—	—	—	—	—	—
E965 Ataque con armas de fuego y explosivos	—	—	—	—	—	—	—	—	—
E966 Ataque con instrumentos cortantes y punzantes	—	—	—	—	—	—	—	—	3,33
E967 Niño maltratado físicamente y otro maltrato	—	—	—	—	—	—	—	—	—

1.5. MORTALIDAD ESPECIFICA POR EDAD Y CAUSA DETALLADA (999 RUBRICAS). TASAS POR 100.000 HABITANTES. MUJERES (Continuación)

CAUSA	TOTAL	Menos de 1 año	De 1 a 4 años	De 5 a 9 años	De 10 a 14 años	De 15 a 19 años	De 20 a 24 años	De 25 a 29 años	De 30 a 34 años
E968 Ataque por otros medios y por los no especificados	0,19	—	—	—	—	—	—	2,33	—
E969 Efectos tardíos de lesiones infligidas intencionalmente por otra persona	—	—	—	—	—	—	—	—	—
E970 Lesión por intervención legal con arma de fuego	—	—	—	—	—	—	—	—	—
E971 Lesión por intervención legal con explosivo	—	—	—	—	—	—	—	—	—
E972 Lesión por intervención legal con gas	—	—	—	—	—	—	—	—	—
E973 Lesión por intervención legal con objeto obtuso	—	—	—	—	—	—	—	—	—
E974 Lesión por intervención legal con instrumento cortante o punzante	—	—	—	—	—	—	—	—	—
E975 Lesión por intervención legal con otro medio especificado	—	—	—	—	—	—	—	—	—
E976 Lesión por intervención legal con medio no especificado	—	—	—	—	—	—	—	—	—
E977 Efectos tardíos de lesiones debidas a intervención legal	—	—	—	—	—	—	—	—	—
E978 Ejecución legal	—	—	—	—	—	—	—	—	—
E980 Envenenamiento por sustancias líquidas o sólidas en el que se ignora si fue accidental o intencionalmente infligido	—	—	—	—	—	—	—	—	—
E981 Envenenamiento por gases de uso doméstico en el que se ignora si fue accidental	—	—	—	—	—	—	—	—	—
E982 Envenenamiento por otros gases en el que se ignora si fue accidental o intencionalmente infligido	—	—	—	—	—	—	—	—	—
E983 Ahorcamiento, estrangulación o sofocación en los que se ignora si fueron accidental o intencionalmente infligidos	—	—	—	—	—	—	—	—	—
E984 Sumersión [ahogamiento] en la que se ignora si fue accidental o intencionalmente infligida	0,19	—	—	—	—	—	—	—	—
E985 Lesión por arma de fuego y explosivo en la que se ignora si fue accidental o intencionalmente infligida	—	—	—	—	—	—	—	—	—
E986 Lesión por otros medios y por los no especificados en la que se ignora si fue accidental o intencionalmente infligida	—	—	—	—	—	—	—	—	—

I.5. MORTALIDAD ESPECIFICA POR EDAD Y CAUSA DETALLADA (999 RUBRICAS). TASAS POR 100.000 HABITANTES. MUJERES (Continuación)

CAUSA	De 35 a 39 años	De 40 a 44 años	De 45 a 49 años	De 50 a 54 años	De 55 a 59 años	De 60 a 64 años	De 65 a 69 años	De 70 a 74 años	De 75 y más años
E968 Ataque por otros medios y por los no especificados	—	—	—	—	—	—	—	—	—
E969 Efectos tardíos de lesiones infligidas intencionalmente por otra persona	—	—	—	—	—	—	—	—	—
E970 Lesión por intervención legal con arma de fuego	—	—	—	—	—	—	—	—	—
E971 Lesión por intervención legal con explosivo	—	—	—	—	—	—	—	—	—
E972 Lesión por intervención legal con gas	—	—	—	—	—	—	—	—	—
E973 Lesión por intervención legal con objeto obtuso	—	—	—	—	—	—	—	—	—
E974 Lesión por intervención legal con instrumento cortante o punzante	—	—	—	—	—	—	—	—	—
E975 Lesión por intervención legal con otro medio especificado	—	—	—	—	—	—	—	—	—
E976 Lesión por intervención legal con medio no especificado	—	—	—	—	—	—	—	—	—
E977 Efectos tardíos de lesiones debidas a intervención legal	—	—	—	—	—	—	—	—	—
E978 Ejecución legal	—	—	—	—	—	—	—	—	—
E980 Envenenamiento por sustancias líquidas o sólidas en el que se ignora si fue accidental o intencionalmente infligido	—	—	—	—	—	—	—	—	—
E981 Envenenamiento por gases de uso doméstico en el que se ignora si fue accidental	—	—	—	—	—	—	—	—	—
E982 Envenenamiento por otros gases en el que se ignora si fue accidental o intencionalmente infligido	—	—	—	—	—	—	—	—	—
E983 Ahorcamiento, estrangulación o sofocación en los que se ignora si fueron accidental o intencionalmente infligidos	—	—	—	—	—	—	—	—	—
E984 Sumersión [ahogamiento] en la que se ignora si fue accidental o intencionalmente infligida	—	—	—	—	—	—	5,24	—	—
E985 Lesión por arma de fuego y explosivo en la que se ignora si fue accidental o intencionalmente infligida	—	—	—	—	—	—	—	—	—
E986 Lesión por otros medios y por los no especificados en la que se ignora si fue accidental o intencionalmente infligida	—	—	—	—	—	—	—	—	—

1.5. MORTALIDAD ESPECIFICA POR EDAD Y CAUSA DETALLADA (999 RUBRICAS). TASAS POR 100.000 HABITANTES. MUJERES (Continuación)

CAUSA	TOTAL	Menos de 1 año	De 1 a 4 años	De 5 a 9 años	De 10 a 14 años	De 15 a 19 años	De 20 a 24 años	De 25 a 29 años	De 30 a 34 años
E987 Precipitación desde lugar elevado en la que se ignora si fue accidente o intencionalmente infligido	—	—	—	—	—	—	—	—	—
E988 Lesión por otros medios y por los no especificados en la que se ignora si fue accidental o intencionalmente infligida	—	—	—	—	—	—	—	—	—
E989 Efectos tardíos de lesión en la que se ignora si fue accidental o intencionalmente infligida	—	—	—	—	—	—	—	—	—
E990 Lesión por fuego e incendio en operación de guerra	—	—	—	—	—	—	—	—	—
E991 Lesión por bala o fragmento en operación de guerra	—	—	—	—	—	—	—	—	—
E992 Lesión por explosión de armamento naval en operación de guerra	—	—	—	—	—	—	—	—	—
E993 Lesión por otra explosión en operación de guerra	—	—	—	—	—	—	—	—	—
E994 Lesión por destrucción de aeronave en operación de guerra	—	—	—	—	—	—	—	—	—
E995 Lesión producida por otros medios y por los no especificados en operaciones de guerra convencional	—	—	—	—	—	—	—	—	—
E996 Lesión por arma nuclear en operación de guerra	—	—	—	—	—	—	—	—	—
E997 Lesión por otras formas de guerra no convencional	—	—	—	—	—	—	—	—	—
E998 Lesión	—	—	—	—	—	—	—	—	—
E999 Efectos tardíos de lesión por operaciones de guerra	0,19	—	—	—	—	—	—	—	—

1.5. MORTALIDAD ESPECIFICA POR EDAD Y CAUSA DETALLADA (999 RUBRICAS). TASAS POR 100.000 HABITANTES. MUJERES (Continuación)

CAUSA	De 35 a 39 años	De 40 a 44 años	De 45 a 49 años	De 50 a 54 años	De 55 a 59 años	De 60 a 64 años	De 65 a 69 años	De 70 a 74 años	De 75 y más años
E987 Precipitación desde lugar elevado en la que se ignora si fue accidente o intencionalmente infligida	—	—	—	—	—	—	—	—	—
E988 Lesión por otros medios y por los no especificados en la que se ignora si fue accidental o intencionalmente infligida	—	—	—	—	—	—	—	—	—
E989 Efectos tardíos de lesión en la que se ignora si fue accidental o intencionalmente infligida	—	—	—	—	—	—	—	—	—
E990 Lesión por fuego e incendio en operación de guerra	—	—	—	—	—	—	—	—	—
E991 Lesión por bala o fragmento en operación de guerra	—	—	—	—	—	—	—	—	—
E992 Lesión por explosión de armamento naval en operación de guerra	—	—	—	—	—	—	—	—	—
E993 Lesión por otra explosión en operación de guerra	—	—	—	—	—	—	—	—	—
E994 Lesión por destrucción de aeronave en operación de guerra	—	—	—	—	—	—	—	—	—
E995 Lesión producida por otros medios y por los no especificados en operaciones de guerra convencional	—	—	—	—	—	—	—	—	—
E996 Lesión por arma nuclear en operación de guerra	—	—	—	—	—	—	—	—	—
E997 Lesión por otras formas de guerra no convencional	—	—	—	—	—	—	—	—	—
E998 Lesión	—	—	—	—	—	—	—	—	—
E999 Efectos tardíos de lesión por operaciones de guerra	—	—	—	—	—	—	—	—	3,33

1.6. NACIMIENTOS POR AREA DE SALUD Y TIPO DE NACIDO

AREA DE SALUD	TOTAL	NACIDOS VIVOS		NACIDOS MUERTOS
		Muertos antes de las 24 h	Vivieron más de las 24 h	
TOTAL	13.926	25	13.841	60
Area I	5.544	8	5.505	31
Area II	3.479	4	3.471	4
Area III	1.496	5	1.484	7
Area IV	740	0	737	3
Area V	626	1	621	4
Area VI	2.037	7	2.019	11

1.7. DEFUNCIONES DE MENORES DE 1 AÑO POR EDAD Y SEXO

GRUPOS DE EDAD	TOTAL	Hombres	Mujeres
TOTAL (*)	106	59	47
Nacidos muertos	59 (1)	32	27
Menos de 24 horas	25	15	10
De 1 a 6 días	25	15	10
De 7 a 27 días	20	12	8
De 28 días a 1 año	36	17	19

(*) No incluye los nacidos muertos.

(1) No incluye un nacido muerto de sexo ambiguo

1.8. DEFUNCIONES DE MENORES DE 1 AÑO POR EDAD Y AREA DE SALUD.

GRUPOS DE EDAD	TOTAL	AREAS DE SALUD					
		I	II	III	IV	V	VI
TOTAL (*)	106	47	17	13	6	8	15
Nacidos muertos	60	31	4	7	3	4	11
Menos de 24 horas	25	8	4	5	—	1	7
De 1 a 6 días	25	18	—	4	2	—	1
De 7 a 27 días	20	9	4	1	1	3	2
De 28 días a 1 año	36	12	9	3	3	4	5

(*) No incluye los nacidos muertos.

I.9. MORTALIDAD INFANTIL POR SUBGRUPOS Y SEXO. TASAS

TIPO DE TASA	TOTAL	Hombres	Mujeres
Tasa de Mortalidad Perinatal (TMP)	7,82	8,54	7,04
Tasa de Mortalidad Neonatal (TMN)	5,05	5,81	4,22
Tasa de Mortalidad Neonatal Precoz (TMN Precoz)	3,61	4,15	3,01
Tasa de Mortalidad Neonatal Tardía (TMN Tardía)	1,44	1,66	1,20
Tasa de Mortalidad Postneonatal (TMPN)	2,60	2,35	2,86
Tasa de Mortalidad Infantil (TMI)	7,64	8,17	7,08

I.10. MORTALIDAD INFANTIL POR AREA DE SALUD Y SEXO. TASAS

AREA DE SALUD	TMP	TMN	TMPN	TMI
TOTAL	7,82	5,05	2,60	7,64
Area I	10,28	6,35	2,18	8,53
Area II	2,30	2,30	2,59	4,89
Area III	10,68	6,72	2,01	8,73
Area IV	6,75	4,07	4,07	8,14
Area V	6,36	6,43	6,43	12,86
Area VI	9,32	4,94	2,47	7,40

1.11. MORTALIDAD ESPECIFICA POR EDAD Y GRANDES GRUPOS DE CAUSAS. CASOS Y TASAS POR 100.000 HABITANTES

GRANDES GRUPOS	CASOS	TASAS
TOTAL	8.226 (*)	786,80
I Enfermedades infecciosas y parasitarias	126	12,05
II Tumores	1.715 (*)	164,04
III Enfermedades de las glándulas endocrinas, de la nutrición, del metabolismo y trastornos de la inmunidad	314	30,03
IV Enfermedades de la sangre y de los órganos hematopoyéticos	34	3,25
V Trastornos mentales	101	9,66
VI Enfermedades del sistema nervioso y de los órganos de los sentidos	120	11,48
VII Enfermedades del aparato circulatorio	3.455 (*)	330,46
VIII Enfermedades del aparato respiratorio	875	83,69
IX Enfermedades del aparato digestivo	501 (*)	47,92
X Enfermedades del aparato genitourinario	173	16,55
XI Complicaciones del embarazo, del parto y del puerperio	—	—
XII Enfermedades de la piel y del tejido celular subcutáneo	17	1,63
XIII Enfermedades del sistema osteo muscular y del tejido conjuntivo	47	4,50
XIV Anomalías congénitas	49	4,69
XV Ciertas afecciones originadas en el período perinatal	34	3,25
XVI Signos, síntomas y estados morbosos mal definidos	217	20,76
XVII Traumatismos y envenenamientos	448 (*)	42,85

(*) No se incluyen aquellos casos en los que no consta la edad.

1.12 INDICADORES. AÑOS POTENCIALES DE VIDA PERDIDOS (APVP) PARA TODAS LAS CAUSAS, POR AREA DE SALUD Y SEXO

AREA DE SALUD	HOMBRES		MUJERES	
	APVP	%	APVP	%
TOTAL	28.558	100,0	12.426	100,0
Area I	11.021	38,6	4.984	40,1
Area II	8.550	29,9	3.259	26,2
Area III	2.791	10,4	1.162	9,4
Area IV	1.789	6,3	682	5,5
Area V	905	3,2	350	2,8
Area VI	3.322	11,6	1989	16,0

1.12 INDICADORES. AÑOS POTENCIALES DE VIDA PERDIDOS (APVP) SEGUN LA LISTA REDUCIDA Y SEXO

CAUSA	HOMBRES		MUJERES	
	APVP	%	APVP	%
TOTAL	28.558	100,0	12.426	100,0
01 Fiebres tifoidea y paratifoidea	48	0,2	—	—
02 Otras infecciones por salmonella y otra intoxicación alimentaria	—	—	—	—
03 Enfermedades infecciosas intestinales	—	—	—	—
04 Tuberculosis respiratoria	168	0,6	23	0,2
05 Otras tuberculosis	70	0,2	8	0,1
06 Otras enfermedades infecciosas bacterianas	207	0,7	334	2,7
07 Hepatitis viral	—	—	13	0,1
08 Tétanos	—	—	—	—
09 Resto enfermedades infecciosas víricas	5	0,0	70	0,6
10 Enfermedades parasitarias y resto de infecciones	13	0,0	30	0,2
11 Tumor maligno cavidad bucal y faringe	308	1,1	60	0,5
12 Tumor maligno esófago	195	0,7	45	0,4
13 Tumor maligno estómago	405	1,4	145	1,2
14 Tumor maligno intestino delgado	8	0,0	13	0,1
15 Tumor maligno intestino grueso	133	0,5	130	1,0
16 Tumor maligno recto	123	0,4	168	1,4
17 Tumor maligno hígado	133	0,5	105	0,8
18 Tumor maligno vesícula biliar	40	0,1	185	1,5
19 Tumor maligno páncreas	183	0,6	48	0,4
20 Tumor maligno laringe	380	1,3	33	0,3
21 Tumor maligno tráquea, bronquios y pulmón	1.423	5,0	138	1,1
22 Tumor maligno huesos	283	1,0	3	0,0
23 Tumor maligno piel	60	0,2	95	0,8
24 Tumor maligno mama femenina	—	—	1.133	9,1
25 Tumor maligno cuello uterino	—	—	163	1,3
26 Otros tumores maligno útero	—	—	185	1,5
27 Tumor maligno próstata	93	0,3	—	—
28 Tumor maligno otras localizaciones	1.128	3,9	727	5,9
29 Tumor maligno localización no especificada	403	1,4	240	1,9
30 Leucemia	458	1,6	645	5,2
31 Enf. de Hodgkin	103	0,4	10	0,1
32 Otros tumores tejido linfático y órganos hematopoyéticos	175	0,6	178	1,4

1.12. INDICADORES. AÑOS POTENCIALES DE VIDA PERDIDOS (APVP) SEGUN LA LISTA REDUCIDA Y SEXO (Continuación)

CAUSA	HOMBRES		MUJERES	
	APVP	%	APVP	%
33 Tumores benignos	8	0,0	55	0,4
34 Carcinoma in situ	—	—	—	—
35 Tumores de evolución incierta y de naturaleza no especificada	255	0,9	300	2,4
36 Diabetes	245	0,9	275	2,2
37 Otras enfermedades de las glándulas endocrinas	270	0,9	278	2,2
38 Trastornos de la inmunidad (SIDA)	465	1,6	45	0,4
39 Serología o cultivo + para el VIH	60	0,2	—	—
40 Anemias	58	0,2	48	0,4
41 Otras enfermedades de la sangre y de los órganos hematopoyéticos	—	—	3	0,0
42 Psicosis alcohólica	—	—	—	—
43 Otros trastornos mentales	128	0,4	20	0,2
44 Enfermedades del sistema nervioso y de los órganos de los sentidos	792	2,8	403	3,2
45 Enfermedades reumáticas crónicas del corazón	58	0,2	143	1,2
46 Enfermedades hipertensivas	80	0,3	53	0,4
47 Enfermedades isquémicas del corazón	2.276	8,0	480	3,9
48 Otras enfermedades del corazón y de la circulación pulmonar	838	2,9	385	3,1
49 Enfermedades del corazón mal definidas	60	0,2	80	0,6
50 Enfermedades cerebro-vasculares	878	3,1	590	4,7
51 Arteriosclerosis	20	0,1	60	0,5
52 Enfermedades vasos sanguíneos	210	0,7	38	0,3
53 Infecciones respiratorias agudas incluida influenza	145	0,5	38	0,3
54 Neumonía	253	0,9	268	2,2
55 Bronquitis, enfisema, asma	586	2,1	240	1,9
56 Otras enfermedades del aparato respiratorio	263	0,9	95	0,8
57 Gastritis, duodenitis, ulcus péptico	—	—	10	0,1
58 Cirrosis y otras enfermedades crónicas del hígado	1.528	5,4	433	3,5
59 Resto de enfermedades del aparato digestivo	727	2,5	123	1,0
60 Nefritis, síndrome nefrótico, nefrosis	75	0,3	40	0,3

I.12 INDICADORES. AÑOS POTENCIALES DE VIDA PERDIDOS (APVP) SEGUN LA LISTA REDUCIDA Y SEXO.

CAUSA	HOMBRES		MUJERES	
	APVP	%	APVP	%
61 Resto enfermedades aparato urinario	70	0,2	13	0,1
62 Enf. órganos genitales masculinos	—	—	—	—
63 Enf. órganos genitales femeninos	—	—	—	—
64 Complicaciones embarazo, parto y puerperio	—	—	—	—
65 Enfermedades de piel y T.C.S.	33	0,1	—	—
66 Enfermedades del sistema osteomuscular y tejido conjuntivo	50	0,2	55	0,4
67 Anomalías congénitas	127	0,4	274	2,2
68 Causas perinatales	—	—	—	—
69 Síntomas y estados morbosos mal definidos	273	1,0	102	0,8
70 Accidentes vehículo motor	7.783	27,3	1.445	11,6
71 Caídas accidentales	123	0,4	90	0,7
72 Ahogamiento	299	1,0	157	1,3
73 Accidentes de tipo industrial	210	0,7	—	—
74 Suicidio y autolesiones	1.319	4,6	223	1,8
75 Resto de causas externas	1.991	7,0	929	7,5

I.12 INDICADORES. RAZON DE MORTALIDAD ESTANDARD (RME) E INTERVALO DE CONFIANZA AL 95 % (IC) POR AREAS DE SALUD Y SEXO.

AREA DE SALUD	TOTAL	HOMBRES	MUJERES
	RME ± 1,96 EE	RME ± 1,96 EE	RME ± 1,96 EE
Area I	97,6 ± 3,5	98,9 ± 4,8	96,3 ± 4,9
Area II	103,9 ± 4,4	105,4 ± 6,2	102,3 ± 6,4
Area III	104,7 ± 6,4	102,7 ± 8,8	106,9 ± 9,4
Area IV	105,8 ± 8,6	108,9 ± 12,0	102,3 ± 12,4
Area V	96,1 ± 9,8	93,6 ± 13,3	98,9 ± 14,4
Area VI	94,6 ± 5,5	89,5 ± 7,4	100,2 ± 8,3

1.12 INDICADORES. RAZON DE MORTALIDAD ESTANDARD (RME) POR AREAS DE SALUD PARA LOS XVII GRANDES GRUPOS.

GRANDES GRUPOS	AREA I	AREA II	AREA III	AREA IV	AREA V	AREA VI
	RME \pm 1.96EE	RME \pm 1.96EE	RME \pm 1.96EE	RME \pm 1.96EE	RME \pm 1.96EE	RME \pm 1.96EE
I Enfermedades infecciosas y parasitarias	93,7 \pm 27,4	106,4 \pm 36,3	66,6 \pm 41,3	112,5 \pm 73,5	116,6 \pm 86,4	122,2 \pm 51,1
II Tumores	107,8 \pm 7,9	108,3 \pm 9,9	89,1 \pm 13,0	98,2 \pm 18,1	78,7 \pm 19,4	81,7 \pm 11,3
III Enfermedades de las glándulas endocrinas, de la nutrición, del metabolismo y trastornos de la inmunidad	120,2 \pm 19,7	109,1 \pm 23,3	75,7 \pm 28,0	62,1 \pm 33,6	60,0 \pm 39,2	82,2 \pm 26,5
IV Enfermedades de la sangre y de los órganos hematopoyéticos	84,6 \pm 50,0	125,0 \pm 77,4	50,0 \pm 69,3	150,0 \pm 169,7	159,2 \pm 169,7	100,0 \pm 87,6
V Trastornos mentales	107,9 \pm 33,0	108,0 \pm 40,7	75,0 \pm 49,0	42,8 \pm 48,5	160,0 \pm 110,8	92,8 \pm 50,5
VI Enfermedades del sistema nervioso y de los órganos de los sentidos	113,3 \pm 31,1	100,0 \pm 36,3	85,7 \pm 48,5	137,5 \pm 81,2	83,3 \pm 73,0	70,6 \pm 39,9
VII Enfermedades del aparato circulatorio	89,3 \pm 5,1	101,8 \pm 6,7	116,5 \pm 10,4	113,1 \pm 13,7	100,6 \pm 15,4	105,0 \pm 9,0
VIII Enfermedades del aparato respiratorio	90,4 \pm 10,2	91,6 \pm 12,8	134,0 \pm 22,3	127,5 \pm 29,0	126,8 \pm 34,4	90,5 \pm 16,6
IX Enfermedades del aparato digestivo	109,1 \pm 14,8	104,1 \pm 18,0	91,5 \pm 24,4	93,9 \pm 33,1	60,8 \pm 31,8	93,1 \pm 22,2
X Enfermedades del aparato genitourinario	98,5 \pm 23,9	137,2 \pm 35,0	80,0 \pm 39,2	108,3 \pm 58,8	50,0 \pm 49,0	64,0 \pm 31,4
XI Complicaciones del embarazo, del parto y del puerperio	—	—	—	—	—	—
XII Enfermedades de la piel y del tejido celular subcutáneo	100,0 \pm 74,0	100,0 \pm 98,0	150,0 \pm 169,7	—	100,0 \pm 196,0	100,0 \pm 138,5
XIII Enfermedades del sistema osteo muscular y del tejido conjuntivo	88,8 \pm 43,5	108,3 \pm 58,8	100,0 \pm 80,0	233,3 \pm 172,8	50,0 \pm 98,0	57,1 \pm 56,0
XIV Anomalías congénitas	100,0 \pm 44,9	58,3 \pm 43,2	166,6 \pm 103,3	33,3 \pm 65,3	100,0 \pm 138,5	142,8 \pm 88,5
XV Ciertas afecciones originadas en el período perinatal	130,7 \pm 62,1	37,5 \pm 42,4	125,0 \pm 109,5	—	150,0 \pm 169,7	120,0 \pm 96,0
XVI Signos, síntomas y estados morbosos mal definidos	93,9 \pm 20,9	100,0 \pm 26,9	100,0 \pm 39,2	78,5 \pm 46,4	190,0 \pm 85,4	103,2 \pm 35,7
XVII Traumatismos y envenenamientos	101,1 \pm 15,1	122,7 \pm 20,7	79,2 \pm 23,9	100,0 \pm 35,7	76,2 \pm 37,3	82,8 \pm 22,2

I.12 INDICADORES. TABLAS DE VIDA. TOTAL.

GRUPOS DE EDAD	P (i)	D (i)	M (i)	A (i)	Q (i)	l (i)	d (i)	L (i)	T (i)	E (i)
Menos de 1	13.723	106	0,01	0,09	0,01	100.000	767	99.302	7.637.914	76,38
De 1 a 4	53.812	33	0,00	0,41	0,00	99.233	243	396.358	7.538.612	75,97
De 5 a 9	91.290	18	0,00	0,44	0,00	98.990	98	494.675	7.142.254	72,15
De 10 a 14	94.857	43	0,00	0,54	0,00	98.892	224	493.946	6.647.579	67,22
De 15 a 19	98.994	64	0,00	0,59	0,00	98.668	319	492.688	6.153.634	62,37
De 20 a 24	95.913	78	0,00	0,49	0,00	98.350	399	490.731	5.660.946	57,56
De 25 a 29	85.522	69	0,00	0,51	0,00	97.951	394	488.787	5.170.215	52,78
De 30 a 34	65.319	68	0,00	0,52	0,01	97.556	507	486.565	4.681.428	47,99
De 35 a 39	63.027	66	0,00	0,53	0,01	97.050	507	484.057	4.194.863	43,22
De 40 a 44	51.783	99	0,00	0,54	0,01	96.543	919	480.601	3.710.806	38,44
De 45 a 49	48.721	139	0,00	0,53	0,01	95.624	1.355	474.936	3.230.205	33,78
De 50 a 54	56.254	234	0,00	0,53	0,02	94.269	1.942	466.782	2.755.269	29,23
De 55 a 59	57.874	354	0,01	0,52	0,03	92.327	2.783	454.958	2.288.487	24,79
De 60 a 64	57.328	561	0,01	0,52	0,05	89.544	4.281	437.448	1.833.529	20,48
De 65 a 69	34.867	762	0,02	0,51	0,10	85.264	8.843	404.652	1.396.081	16,37
de 70 a 74	28.045	859	0,03	0,52	0,14	76.420	10.902	355.936	991.429	12,97
De 75 a 79	23.767	1.240	0,05	0,51	0,23	65.518	15.154	290.463	635.493	9,70
De 80 a 84	15.434	1.511	0,10	0,50	0,39	50.364	19.806	202.305	345.030	6,85
Más de 85	8.977	1.922	0,21	—	1,00	30.558	30.558	142.726	142.726	4,67

I.12 INDICADORES. TABLAS DE VIDA. HOMBRES.

GRUPOS DE EDAD	P (I)	D (I)	M (I)	A (I)	Q (I)	l (I)	d (I)	AL (I)	AT (I)	E (I)
Menos de 1	7.150	59	0,01	0,09	0,01	100.000	819	99.255	7.329.305	73,29
De 1 a 4	27.532	20	0,00	0,41	0,00	99.181	288	396.044	7.230.050	72,90
De 5 a 9	47.716	8	0,00	0,44	0,00	98.893	83	494.233	6.834.006	69,11
De 10 a 14	48.394	24	0,00	0,54	0,00	98.810	245	493.487	6.339.774	64,16
De 15 a 19	50.798	48	0,00	0,59	0,00	98.565	465	491.874	5.846.286	59,31
De 20 a 24	49.406	65	0,00	0,49	0,01	98.101	643	488.863	5.354.413	54,58
De 25 a 29	42.590	56	0,00	0,51	0,01	97.457	639	485.722	4.865.550	49,92
De 30 a 34	32.763	51	0,00	0,52	0,01	96.819	751	482.292	4.379.828	45,24
De 35 a 39	31.159	48	0,00	0,53	0,01	96.068	737	478.607	3.897.536	40,57
De 40 a 44	25.783	57	0,00	0,54	0,01	95.331	1.048	474.242	3.418.929	35,86
De 45 a 49	23.480	107	0,00	0,53	0,02	94.282	2.125	466.416	2.944.687	31,23
De 50 a 54	27.805	152	0,01	0,53	0,03	92.157	2.487	454.939	2.478.271	26,89
De 55 a 59	27.778	244	0,01	0,52	0,04	89.670	3.857	439.092	2.023.332	22,56
De 60 a 64	28.417	395	0,01	0,52	0,07	85.813	5.772	415.212	1.584.240	18,46
De 65 a 69	15.769	492	0,03	0,51	0,14	80.041	11.600	371.787	1.116.027	14,61
de 70 a 74	11.921	494	0,04	0,52	0,19	68.441	12.898	311.251	797.240	11,65
De 75 a 79	9.601	637	0,07	0,51	0,29	55.543	15.849	238.885	485.989	8,75
De 80 a 85	5.612	683	0,12	0,50	0,47	39.694	18.520	152.170	247.104	6,23
Más de 85	2.977	664	0,22	—	1,00	21.174	21.174	94.933	94.933	4,48

L.12 INDICADORES. TABLAS DE VIDA. MUJERES.

GRUPOS DE EDAD	P (t)	D (t)	M (t)	A (t)	Q (t)	T (t)	d (t)	L (t)	Tt (t)	E (t)
Menos de 1	6.573	47	0,01	0,09	0,01	100.000	710	93.354	7.945.682	79,46
De 1 a 4	26.280	13	0,00	0,41	0,00	99.290	196	396.695	7.846.329	79,02
De 5 a 9	43.574	10	0,00	0,44	0,00	99.093	114	495.148	7.449.634	75,18
De 10 a 14	46.463	19	0,00	0,54	0,00	98.980	202	494.433	6.954.486	70,26
De 15 a 19	48.197	16	0,00	0,59	0,00	98.777	164	493.551	6.460.053	65,40
De 20 a 24	46.507	13	0,00	0,49	0,00	98.614	138	492.716	5.966.503	60,50
De 25 a 29	42.933	13	0,00	0,51	0,00	98.476	149	492.014	5.473.786	55,59
De 30 a 34	32.556	17	0,00	0,52	0,00	98.327	256	491.019	4.981.772	50,67
De 35 a 39	31.869	18	0,00	0,53	0,00	98.070	277	489.702	4.490.754	45,79
De 40 a 44	25.999	42	0,00	0,54	0,01	97.794	787	487.159	4.001.052	40,91
De 45 a 49	25.241	32	0,00	0,53	0,01	97.007	613	483.593	3.513.893	36,22
De 50 a 54	28.449	82	0,00	0,53	0,01	96.394	1.380	478.726	3.030.299	31,44
De 55 a 59	30.096	110	0,00	0,52	0,02	95.014	1.721	470.938	2.551.573	26,85
De 60 a 64	28.912	166	0,01	0,52	0,03	93.293	2.642	460.123	2.080.635	22,30
De 65 a 69	19.098	270	0,01	0,51	0,07	90.651	6.193	438.080	1.620.512	17,88
de 70 a 74	16.124	365	0,02	0,52	0,11	84.457	9.067	400.527	1.182.432	14,00
De 75 a 79	14.166	603	0,04	0,51	0,19	75.391	14.530	341.354	781.905	10,37
De 80 a 85	9.822	828	0,08	0,50	0,35	60.860	21.188	251.333	440.551	7,24
Más de 85	6.000	1.258	0,21	—	1,00	39.673	39.673	189.219	189.219	4,77

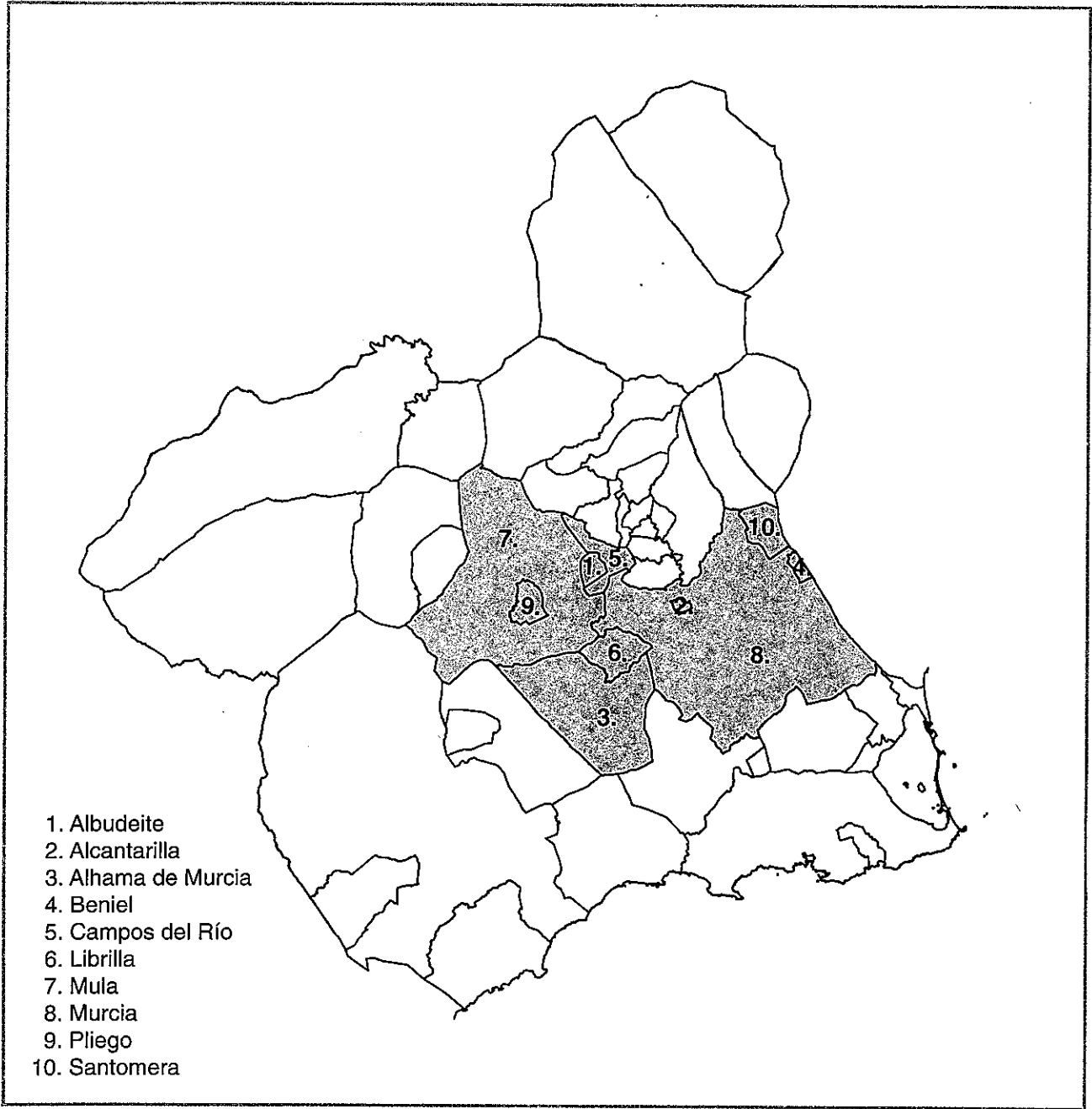



**ESTADISTICAS
DE MORTALIDAD
■ POR AREAS DE SALUD**






II.1 . Area I





Indice

TABLAS	Pág
II.1.1.Mortalidad específica por grupos de edad y sexo. Tasas por 100.000 habitantes	307
II.1.2.Mortalidad específica por edad y grandes grupos de causas. Casos	
Total	308
Hombres	310
Mujeres	312
II.1.3.Mortalidad específica por edad y grandes grupos de causas. Tasas por 100.000 habitantes	
Total	314
Hombres	316
Mujeres	318
II.1.4.Mortalidad específica por edad y causas de la lista reducida. Tasas por 100.000 habitantes	
Total	320
Hombres	326
Mujeres	332
II.1.5.Defunciones de menores de 1 año por edad y sexo	338
II.1.6.Mortalidad infantil por subgrupos y sexo. Tasas	338



11.1.1. MORTALIDAD ESPECIFICA POR GRUPOS DE EDAD Y SEXO. TASAS POR 100.000 HABITANTES

	TOTAL	Hombres	Mujeres
TOTAL	767,61	824,38	713,20
Menos de 1 año	943,96	1.027,79	850,34
De 1 a 4 años	76,75	79,74	73,59
De 5 a 9 años	22,85	21,77	24,05
De 10 a 14 años	32,33	37,12	27,39
De 15 a 19 años	65,00	94,93	32,53
De 20 a 24 años	62,26	100,52	22,17
De 25 a 29 años	81,71	134,26	30,90
De 30 a 34 años	106,14	165,15	52,52
De 35 a 39 años	103,19	161,99	48,01
De 40 a 44 años	226,05	254,19	198,57
De 45 a 49 años	298,16	484,05	129,65
De 50 a 54 años	433,68	541,12	331,34
De 55 a 59 años	741,46	1.092,73	429,03
De 60 a 64 años	1.004,10	1.467,28	573,25
De 65 a 69 años	2.315,50	3.485,95	1.371,20
De 70 a 74 años	2.931,22	4.349,86	1.930,37
De 75 y más años	9.956,40	11.196,72	9.245,51

II.1.2. MORTALIDAD ESPECIFICA POR EDAD Y GRANDES GRUPOS DE CAUSAS. CASOS. TOTAL

GRANDES GRUPOS	TOTAL	Menos de 1 año	De 1 a 4 años	De 5 a 9 años	De 10 a 14 años	De 15 a 19 años	De 20 a 24 años	De 25 a 29 años	De 30 a 34 años	De 35 a 39 años
TOTAL	3.046	47	15	8	12	25	23	26	27	25
I Enfermedades infecciosas y parasitarias	45	2	2	—	—	—	—	—	—	—
II Tumores	703	—	2	—	1	—	1	5	4	6
III Enfermedades de las glándulas endocrinas, de la nutrición, del metabolismo y trastornos de la inmunidad	143	1	1	1	3	2	1	1	3	2
IV Enfermedades de la sangre y de los órganos hematopoyéticos	11	—	—	—	—	—	—	—	—	—
V Trastornos mentales	41	—	—	—	—	—	—	—	—	—
VI Enfermedades del sistema nervioso y de los órganos de los sentidos	51	—	—	1	—	—	1	1	1	1
VII Enfermedades del aparato circulatorio	1.171	2	—	1	—	1	—	3	2	8
VIII Enfermedades del aparato respiratorio	300	4	—	1	1	—	—	1	—	—
IX Enfermedades del aparato digestivo	208	3	—	—	—	—	1	1	1	1
X Enfermedades del aparato genitourinario	65	1	—	—	—	—	—	—	—	—
XI Complicaciones del embarazo, del parto y del puerperio	—	—	—	—	—	—	—	—	—	—
XII Enfermedades de la piel y del tejido celular subcutáneo	7	—	—	—	—	—	—	—	—	—
XIII Enfermedades del sistema osteo muscular y del tejido conjuntivo	16	—	—	—	—	—	—	—	1	—
XIV Anomalías congénitas	19	17	1	—	1	—	—	—	—	—
XV Ciertas afecciones originadas en el período perinatal	17	17	—	—	—	—	—	—	—	—
XVI Signos, síntomas y estados morbosos mal definidos	77	—	—	—	—	1	1	—	—	—
XVII Traumatismos y envenenamientos	172	—	9	4	6	21	18	14	15	7

II.1.2. MORTALIDAD ESPECIFICA POR EDAD Y GRANDES GRUPOS DE CAUSAS. CASOS. TOTAL

GRANDES GRUPOS	De 40 a 44 años	De 45 a 49 años	De 50 a 54 años	De 55 a 59 años	De 60 a 64 años	De 65 a 69 años	De 70 a 74 años	De 75 y más años	NO CONSTA
TOTAL	45	57	92	160	213	299	303	1.667	2
I Enfermedades infecciosas y parasitarias	2	3	3	6	2	4	3	18	—
II Tumores	27	27	42	70	100	102	82	233	1
III Enfermedades de las glándulas endocrinas, de la nutrición, del metabolismo y trastornos de la inmunidad	—	—	4	5	3	15	16	85	—
IV Enfermedades de la sangre y de los órganos hematopoyéticos	—	—	—	—	1	1	2	7	—
V Trastornos mentales	—	—	—	1	2	1	2	35	—
VI Enfermedades del sistema nervioso y de los órganos de los sentidos	1	1	2	3	4	4	9	22	—
VII Enfermedades del aparato circulatorio	6	9	21	35	49	109	113	812	—
VIII Enfermedades del aparato respiratorio	2	1	4	6	12	20	28	220	—
IX Enfermedades del aparato digestivo	3	4	7	21	24	30	23	88	1
X Enfermedades del aparato genitourinario	—	—	2	1	3	4	10	44	—
XI Complicaciones del embarazo, del parto y del puerperio	—	—	—	—	—	—	—	—	—
XII Enfermedades de la piel y del tejido celular subcutáneo	—	—	—	—	—	1	1	5	—
XIII Enfermedades del sistema osteo muscular y del tejido conjuntivo	—	—	—	—	—	—	1	14	—
XIV Anomalías congénitas	—	—	—	—	—	—	—	—	—
XV Ciertas afecciones originadas en el período perinatal	—	—	—	—	—	—	—	—	—
XVI Signos, síntomas y estados morbosos mal definidos	—	—	1	—	—	2	4	68	—
XVII Traumatismos y envenenamientos	4	12	6	12	13	6	9	16	—

II.1.2. MORTALIDAD ESPECIFICA POR EDAD Y GRANDES GRUPOS DE CAUSAS. CASOS. HOMBRES

GRANDES GRUPOS	TOTAL	Menos de 1 año	De 1 a 4 años	De 5 a 9 años	De 10 a 14 años	De 15 a 19 años	De 20 a 24 años	De 25 a 29 años	De 30 a 34 años	De 35 a 39 años
TOTAL	1.601	27	8	4	7	19	19	21	20	19
I Enfermedades infecciosas y parasitarias	22	1	1	—	—	—	—	—	—	—
II Tumores	444	—	1	—	1	—	1	3	3	4
III Enfermedades de las glándulas endocrinas, de la nutrición, del metabolismo y trastornos de la inmunidad	51	—	1	—	3	1	1	—	3	1
IV Enfermedades de la sangre y de los órganos hematopoyéticos	5	—	—	—	—	—	—	—	—	—
V Trastornos mentales	12	—	—	—	—	—	—	—	—	—
VI Enfermedades del sistema nervioso y de los órganos de los sentidos	29	—	—	1	—	—	1	1	—	—
VII Enfermedades del aparato circulatorio	514	2	—	—	—	1	—	3	1	7
VIII Enfermedades del aparato respiratorio	173	3	—	—	—	—	—	1	—	—
IX Enfermedades del aparato digestivo	133	2	—	—	—	—	1	1	1	1
X Enfermedades del aparato genitourinario	36	—	—	—	—	—	—	—	—	—
XI Complicaciones del embarazo, del parto y del puerperio	—	—	—	—	—	—	—	—	—	—
XII Enfermedades de la piel y del tejido celular subcutáneo	2	—	—	—	—	—	—	—	—	—
XIII Enfermedades del sistema osteo muscular y del tejido conjuntivo	4	—	—	—	—	—	—	—	—	—
XIV Anomalías congénitas	9	8	—	—	1	—	—	—	—	—
XV Ciertas afecciones originadas en el período perinatal	11	11	—	—	—	—	—	—	—	—
XVI Signos, síntomas y estados morbosos mal definidos	26	—	—	—	—	1	1	—	—	—
XVII Traumatismos y envenenamientos	130	—	5	3	2	16	14	12	12	6

II.1.2. MORTALIDAD ESPECIFICA POR EDAD Y GRANDES GRUPOS DE CAUSAS. CASOS. HOMBRES

GRANDES GRUPOS	De 40 a 44 años	De 45 a 49 años	De 50 a 54 años	De 55 a 59 años	De 60 a 64 años	De 65 a 69 años	De 70 a 74 años	De 75 y más años	NO CONSTA
TOTAL	25	44	56	111	150	201	186	683	1
I Enfermedades infecciosas y parasitarias	2	2	1	2	2	4	—	7	—
II Tumores	13	18	25	46	68	76	54	131	—
III Enfermedades de las glándulas endocrinas, de la nutrición, del metabolismo y trastornos de la inmunidad	—	—	2	3	2	8	3	23	—
IV Enfermedades de la sangre y de los órganos hematopoyéticos	—	—	—	—	1	—	1	3	—
V Trastornos mentales	—	—	—	—	1	1	1	9	—
VI Enfermedades del sistema nervioso y de los órganos de los sentidos	—	1	2	1	4	2	5	11	—
VII Enfermedades del aparato circulatorio	5	8	12	25	33	64	70	283	—
VIII Enfermedades del aparato respiratorio	1	1	2	6	9	16	19	115	—
IX Enfermedades del aparato digestivo	1	4	4	15	19	20	19	44	1
X Enfermedades del aparato genitourinario	—	—	2	1	1	4	6	22	—
XI Complicaciones del embarazo, del parto y del puerperio	—	—	—	—	—	—	—	—	—
XII Enfermedades de la piel y del tejido celular subcutáneo	—	—	—	—	—	1	—	1	—
XIII Enfermedades del sistema osteo muscular y del tejido conjuntivo	—	—	—	—	—	—	—	4	—
XIV Anomalías congénitas	—	—	—	—	—	—	—	—	—
XV Ciertas afecciones originadas en el período perinatal	—	—	—	—	—	—	—	—	—
XVI Signos, síntomas y estados morbosos mal definidos	—	—	1	—	—	—	—	23	—
XVII Traumatismos y envenenamientos	3	10	5	12	10	5	8	7	—

II.1.2. MORTALIDAD ESPECIFICA POR EDAD Y GRANDES GRUPOS DE CAUSAS. CASOS. MUJERES

GRANDES GRUPOS	TOTAL	Menos de 1 año	De 1 a 4 años	De 5 a 9 años	De 10 a 14 años	De 15 a 19 años	De 20 a 24 años	De 25 a 29 años	De 30 a 34 años	De 35 a 39 años
TOTAL	1.445	20	7	4	5	6	4	5	7	6
I Enfermedades infecciosas y parasitarias	23	1	1	—	—	—	—	—	—	—
II Tumores	259	—	1	—	—	—	—	2	1	2
III Enfermedades de las glándulas endocrinas, de la nutrición, del metabolismo y trastornos de la inmunidad	92	1	—	1	—	1	—	1	—	1
IV Enfermedades de la sangre y de los órganos hematopoyéticos	6	—	—	—	—	—	—	—	—	—
V Trastornos mentales	29	—	—	—	—	—	—	—	—	—
VI Enfermedades del sistema nervioso y de los órganos de los sentidos	22	—	—	—	—	—	—	—	1	1
VII Enfermedades del aparato circulatorio	657	—	—	1	—	—	—	—	1	1
VIII Enfermedades del aparato respiratorio	127	1	—	1	1	—	—	—	—	—
IX Enfermedades del aparato digestivo	75	1	—	—	—	—	—	—	—	—
X Enfermedades del aparato genitourinario	29	1	—	—	—	—	—	—	—	—
XI Complicaciones del embarazo, del parto y del puerperio	—	—	—	—	—	—	—	—	—	—
XII Enfermedades de la piel y del tejido celular subcutáneo	5	—	—	—	—	—	—	—	—	—
XIII Enfermedades del sistema osteo muscular y del tejido conjuntivo	12	—	—	—	—	—	—	—	1	—
XIV Anomalías congénitas	10	9	1	—	—	—	—	—	—	—
XV Ciertas afecciones originadas en el período perinatal	6	6	—	—	—	—	—	—	—	—
XVI Signos, síntomas y estados morbosos mal definidos	51	—	—	—	—	—	—	—	—	—
XVII Traumatismos y envenenamientos	42	—	4	1	4	5	4	2	3	1

II.1.2. MORTALIDAD ESPECIFICA POR EDAD Y GRANDES GRUPOS DE CAUSAS. CASOS. MUJERES

GRANDES GRUPOS	De 40 a 44 años	De 45 a 49 años	De 50 a 54 años	De 55 a 59 años	De 60 a 64 años	De 65 a 69 años	De 70 a 74 años	De 75 y más años	NO CONSTA
TOTAL	20	13	36	49	63	98	117	984	1
I Enfermedades infecciosas y parasitarias	—	1	2	4	—	—	3	11	—
II Tumores	14	9	17	24	32	26	28	102	1
III Enfermedades de las glándulas endocrinas, de la nutrición del metabolismo y trastornos de la inmunidad	—	—	2	2	1	7	13	62	—
IV Enfermedades de la sangre y de los órganos hematopoyéticos	—	—	—	—	—	1	1	4	—
V Trastornos mentales	—	—	—	1	1	—	1	26	—
VI Enfermedades del sistema nervioso y de los órganos de los sentidos	1	—	—	2	—	2	4	11	—
VII Enfermedades del aparato circulatorio	1	1	9	10	16	45	43	529	—
VIII Enfermedades del aparato respiratorio	1	—	2	—	3	4	9	105	—
IX Enfermedades del aparato digestivo	2	—	3	6	5	10	4	44	—
X Enfermedades del aparato genitourinario	—	—	—	—	2	—	4	22	—
XI Complicaciones del embarazo, del parto y del puerperio	—	—	—	—	—	—	—	—	—
XII Enfermedades de la piel y del tejido celular subcutáneo	—	—	—	—	—	—	1	4	—
XIII Enfermedades del sistema osteo muscular y del tejido conjuntivo	—	—	—	—	—	—	1	10	—
XIV Anomalías congénitas	—	—	—	—	—	—	—	—	—
XV Ciertas afecciones originadas en el período perinatal	—	—	—	—	—	—	—	—	—
XVI Signos, síntomas y estados morbosos mal definidos	—	—	—	—	—	2	4	45	—
XVII Traumatismos y envenenamientos	1	2	1	—	3	1	1	9	—

II.1.3. MORTALIDAD ESPECIFICA POR EDAD Y GRANDES GRUPOS DE CAUSAS. TASAS POR 100.000 HABITANTES. TOTAL

GRANDES GRUPOS	TOTAL	Menos de 1 años	De 1 a 4 años	De 5 a 9 años	De 10 a 14 años	De 15 a 19 años	De 20 a 24 años	De 25 a 29 años	De 30 a 34 años
TOTAL	767,61	943,96	76,75	22,85	32,33	65,00	62,26	81,71	106,14
I Enfermedades infecciosas y parasitarias	11,35	40,17	10,23	—	—	—	—	—	—
II Tumores	177,03	—	10,23	—	2,69	—	2,71	15,71	15,72
III Enfermedades de las glándulas endocrinas, de la nutrición, del metabolismo y trastornos de la inmunidad	36,06	20,08	5,12	2,86	8,08	5,20	2,71	3,14	11,79
IV Enfermedades de la sangre y de los órganos hematopoyéticos	2,77	—	—	—	—	—	—	—	—
V Trastornos mentales	10,34	—	—	—	—	—	—	—	—
VI Enfermedades del sistema nervioso y de los órganos de los sentidos	12,86	—	—	2,86	—	—	2,71	3,14	3,93
VII Enfermedades del aparato circulatorio	295,29	40,17	—	2,86	—	2,60	—	9,43	7,86
VIII Enfermedades del aparato respiratorio	75,65	80,34	—	2,86	2,69	—	—	3,14	—
IX Enfermedades del aparato digestivo	52,20	60,25	—	—	—	—	2,71	3,14	3,93
X Enfermedades del aparato genitourinario	16,39	20,08	—	—	—	—	—	—	—
XI Complicaciones del embarazo, del parto y del puerperio	—	—	—	—	—	—	—	—	—
XII Enfermedades de la piel y del tejido celular subcutáneo	1,77	—	—	—	—	—	—	—	—
XIII Enfermedades del sistema osteo muscular y del tejido conjuntivo	4,03	—	—	—	—	—	—	—	3,93
XIV Anomalías congénitas	4,79	341,43	5,12	—	2,69	—	—	—	—
XV Ciertas afecciones originadas en el período perinatal	4,29	341,43	—	—	—	—	—	—	—
XVI Signos, síntomas y estados morbosos mal definidos	19,42	—	—	—	—	2,60	2,71	—	—
XVII Traumatismos y envenenamientos	43,37	—	46,05	11,43	16,17	54,60	48,73	44,00	58,97

II.1.3. MORTALIDAD ESPECIFICA POR EDAD Y GRANDES GRUPOS DE CAUSAS. TASAS POR 100.000 HABITANTES. TOTAL

GRANDES GRUPOS	De 35 a 39 años	De 40 a 44 años	De 45 a 49 años	De 50 a 54 años	De 55 a 59 años	De 60 a 64 años	De 65 a 69 años	De 70 a 74 años	De 75 y más años
TOTAL	103,19	226,05	298,16	433,68	741,46	1.004,10	2.315,50	2.931,22	9.956,40
I Enfermedades infecciosas y parasitarias	—	10,05	15,69	14,14	27,80	9,43	30,98	29,02	107,51
II Tumores	24,77	135,63	141,24	197,98	324,39	471,41	789,90	793,27	1.391,63
III Enfermedades de las glándulas endocrinas, de la nutrición, del metabolismo y trastornos de la inmunidad	8,26	—	—	18,86	23,17	14,14	116,16	154,78	507,67
IV Enfermedades de la sangre y de los órganos hematopoyéticos	—	—	—	—	—	4,71	7,74	19,35	41,81
V Trastornos mentales	—	—	—	—	4,63	9,43	7,74	19,35	209,04
VI Enfermedades del sistema nervioso y de los órganos de los sentidos	4,13	5,02	5,23	9,43	13,90	18,86	30,98	87,07	131,40
VII Enfermedades del aparato circulatorio	33,02	30,14	47,08	98,99	162,19	230,99	844,11	1.093,16	4.849,79
VIII Enfermedades del aparato respiratorio	—	10,05	5,23	18,86	27,80	56,57	154,88	270,87	1.313,98
IX Enfermedades del aparato digestivo	4,13	15,07	20,92	33,00	97,32	113,14	232,32	222,50	525,59
X Enfermedades del aparato genitourinario	—	—	—	9,43	4,63	14,14	30,98	96,74	262,80
XI Complicaciones del embarazo, del parto y del puerperio	—	—	—	—	—	—	—	—	—
XII Enfermedades de la piel y del tejido celular subcutáneo	—	—	—	—	—	—	7,74	9,67	29,86
XIII Enfermedades del sistema osteo muscular y del tejido conjuntivo	—	—	—	—	—	—	—	9,67	83,62
XIV Anomalías congénitas	—	—	—	—	—	—	—	—	—
XV Ciertas afecciones originadas en el período perinatal	—	—	—	—	—	—	—	—	—
XVI Signos, síntomas y estados morbosos mal definidos	—	—	—	4,71	—	—	15,49	38,70	406,14
XVII Traumatismos y envenenamientos	28,89	20,09	62,77	28,28	55,61	61,28	46,46	87,07	95,56

11.1.3. MORTALIDAD ESPECIFICA POR EDAD Y GRANDES GRUPOS DE CAUSAS. TASAS POR 100.000 HABITANTES. HOMBRES

GRANDES GRUPOS	TOTAL	Menos de 1 años	De 1 a 4 años	De 5 a 9 años	De 10 a 14 años	De 15 a 19 años	De 20 a 24 años	De 25 a 29 años	De 30 a 34 años
TOTAL	824,38	1.027,79	79,74	21,77	37,12	94,93	100,52	134,26	165,15
I Enfermedades infecciosas y parasitarias	11,34	38,07	9,97	—	—	—	—	—	—
II Tumores	228,76	—	9,97	—	5,30	—	5,29	19,18	24,77
III Enfermedades de las glándulas endocrinas, de la nutrición, del metabolismo y trastornos de la inmunidad	26,28	—	9,97	—	15,91	5,00	5,29	—	24,77
IV Enfermedades de la sangre y de los órganos hematopoyéticos	2,58	—	—	—	—	—	—	—	—
V Trastornos mentales	6,18	—	—	—	—	—	—	—	—
VI Enfermedades del sistema nervioso y de los órganos de los sentidos	14,94	—	—	5,44	—	—	5,29	6,39	—
VII Enfermedades del aparato circulatorio	264,83	76,13	—	—	—	5,00	—	19,18	8,26
VIII Enfermedades del aparato respiratorio	89,14	114,20	—	—	—	—	—	6,39	—
IX Enfermedades del aparato digestivo	68,01	76,13	—	—	—	—	5,29	6,39	8,26
X Enfermedades del aparato genitourinario	18,55	—	—	—	—	—	—	—	—
XI Complicaciones del embarazo, del parto y del puerperio	—	—	—	—	—	—	—	—	—
XII Enfermedades de la piel y del tejido celular subcutáneo	1,03	—	—	—	—	—	—	—	—
XIII Enfermedades del sistema osteo muscular y del tejido conjuntivo	2,06	—	—	—	—	—	—	—	—
XIV Anomalías congénitas	4,64	304,53	—	—	5,30	—	—	—	—
XV Ciertas afecciones originadas en el período perinatal	5,67	418,73	—	—	—	—	—	—	—
XVI Signos, síntomas y estados morbosos mal definidos	13,40	—	—	—	—	5,00	5,29	—	—
XVII Traumatismos y envenenamientos	66,98	—	49,84	16,33	10,61	79,94	74,07	76,72	99,09

II.1.3. MORTALIDAD ESPECIFICA POR EDAD Y GRANDES GRUPOS DE CAUSAS. TASAS POR 100.000 HABITANTES. HOMBRES

GRANDES GRUPOS	De 35 a 39 años	De 40 a 44 años	De 45 a 49 años	De 50 a 54 años	De 55 a 59 años	De 60 a 64 años	De 65 a 69 años	De 70 a 74 años	De 75 y más años
TOTAL	161,99	254,19	484,05	541,12	1.092,73	1.467,28	3.485,95	4.349,86	11.196,72
I Enfermedades infecciosas y parasitarias	—	20,34	22,00	9,66	19,69	19,56	69,37	—	114,75
II Tumores	34,10	132,18	198,02	241,57	452,85	665,17	1.318,07	1.262,86	2.147,54
III Enfermedades de las glándulas endocrinas, de la nutrición, del metabolismo y trastornos de la inmunidad	8,53	—	—	19,33	29,53	19,56	138,74	70,16	377,05
IV Enfermedades de la sangre y de los órganos hematopoyéticos	—	—	—	—	—	9,78	—	23,39	49,18
V Trastornos mentales	—	—	—	—	—	9,78	17,34	23,39	147,54
VI Enfermedades del sistema nervioso y de los órganos de los sentidos	—	—	11,00	19,33	9,84	39,13	34,69	116,93	180,33
VII Enfermedades del aparato circulatorio	59,68	50,84	88,01	115,95	246,11	322,80	1.109,95	1.637,04	4.639,34
VIII Enfermedades del aparato respiratorio	—	10,17	11,00	19,33	59,07	88,04	277,49	444,34	1.885,25
IX Enfermedades del aparato digestivo	8,53	10,17	44,00	38,65	147,67	185,86	346,86	444,34	721,31
X Enfermedades del aparato genitourinario	—	—	—	19,33	9,84	9,78	69,37	140,32	360,66
XI Complicaciones del embarazo, del parto y del puerperio	—	—	—	—	—	—	—	—	—
XII Enfermedades de la piel y del tejido celular subcutáneo	—	—	—	—	—	—	17,34	—	16,39
XIII Enfermedades del sistema osteo muscular y del tejido conjuntivo	—	—	—	—	—	—	—	—	65,57
XIV Anomalías congénitas	—	—	—	—	—	—	—	—	—
XV Ciertas afecciones originada en el período perinatal	—	—	—	—	—	—	—	—	—
XVI Signos, síntomas y estados morbosos mal definidos	—	—	—	9,66	—	—	—	—	377,05
XVII Traumatismos y envenenamientos	51,16	30,50	110,01	48,31	118,13	97,82	86,72	187,09	114,75

II.1.3. MORTALIDAD ESPECIFICA POR EDAD Y GRANDES GRUPOS DE CAUSAS. TASAS POR 100.000 HABITANTES. MUJERES

GRANDES GRUPOS	TOTAL	Menos de 1 años	De 1 a 4 años	De 5 a 9 años	De 10 a 14 años	De 15 a 19 años	De 20 a 24 años	De 25 a 29 años	De 30 a 34 años
TOTAL	713,20	850,34	73,59	24,05	27,39	32,53	22,17	30,90	52,52
I Enfermedades infecciosas y parasitarias	11,36	42,52	10,51	—	—	—	—	—	—
II Tumores	127,43	—	10,51	—	—	—	—	12,36	7,50
III Enfermedades de las glándulas endocrinas, de la nutrición, del metabolismo y trastornos de la inmunidad	45,44	42,52	—	6,01	—	5,42	—	6,18	—
IV Enfermedades de la sangre y de los órganos hematopoyéticos	2,96	—	—	—	—	—	—	—	—
V Trastornos mentales	14,32	—	—	—	—	—	—	—	—
VI Enfermedades del sistema nervioso y de los órganos de los sentidos	10,87	—	—	—	—	—	—	—	7,50
VII Enfermedades del aparato circulatorio	324,50	—	—	6,01	—	—	—	—	7,50
VIII Enfermedades del aparato respiratorio	62,73	42,52	—	6,01	5,48	—	—	—	—
IX Enfermedades del aparato digestivo	37,04	42,52	—	—	—	—	—	—	—
X Enfermedades del aparato genitourinario	14,32	42,52	—	—	—	—	—	—	—
XI Complicaciones del embarazo, del parto y del puerperio	—	—	—	—	—	—	—	—	—
XII Enfermedades de la piel y del tejido celular subcutáneo	2,47	—	—	—	—	—	—	—	—
XIII Enfermedades del sistema osteo muscular y del tejido conjuntivo	5,93	—	—	—	—	—	—	—	7,50
XIV Anomalías congénitas	4,94	382,65	10,51	—	—	—	—	—	—
XV Ciertas afecciones originadas en el período perinatal	2,96	255,10	—	—	—	—	—	—	—
XVI Signos, síntomas y estados morbosos mal definidos	25,19	—	—	—	—	—	—	—	—
XVII Traumatismos y envenenamientos	20,74	—	42,05	6,01	21,91	27,11	22,17	12,36	22,51

II.1.3. MORTALIDAD ESPECIFICA POR EDAD Y GRANDES GRUPOS DE CAUSAS. TASAS POR 100.000 HABITANTES. MUJERES

GRANDES GRUPOS	De 35 a 39 años	De 40 a 44 años	De 45 a 49 años	De 50 a 54 años	De 55 a 59 años	De 60 a 64 años	De 65 a 69 años	De 70 a 74 años	De 75 y más años
TOTAL	48,01	198,57	129,65	331,34	429,03	573,25	1.371,20	1.930,37	9.245,51
I Enfermedades infecciosas y parasitarias	—	—	9,97	18,41	35,02	—	—	49,50	103,35
II Tumores	16,00	139,00	89,76	156,47	210,14	291,17	363,79	461,97	958,38
III Enfermedades de las glándulas endocrinas, de la nutrición, del metabolismo y trastornos de la inmunidad	8,00	—	—	18,41	17,51	9,10	97,94	214,49	582,54
IV Enfermedades de la sangre y de los órganos hematopoyéticos	—	—	—	—	—	—	13,99	16,50	37,58
V Trastornos mentales	—	—	—	—	8,76	9,10	—	16,50	244,29
VI Enfermedades del sistema nervioso y de los órganos de los sentidos	8,00	9,93	—	—	17,51	—	27,98	66,00	103,35
VII Enfermedades del aparato circulatorio	8,00	9,93	9,97	82,83	87,56	145,59	629,63	709,45	4.970,40
VIII Enfermedades del aparato respiratorio	—	9,93	—	18,41	—	27,30	55,97	148,49	986,56
IX Enfermedades del aparato digestivo	—	19,86	—	27,61	52,53	45,50	139,92	66,00	413,42
X Enfermedades del aparato genitourinario	—	—	—	—	—	18,20	—	66,00	206,71
XI Complicaciones del embarazo, del parto y del puerperio	—	—	—	—	—	—	—	—	—
XII Enfermedades de la piel y del tejido celular subcutáneo	—	—	—	—	—	—	—	16,50	37,58
XIII Enfermedades del sistema osteo muscular y del tejido conjuntivo	—	—	—	—	—	—	—	16,50	93,96
XIV Anomalías congénitas	—	—	—	—	—	—	—	—	—
XV Ciertas afecciones originadas en el período perinatal	—	—	—	—	—	—	—	—	—
XVI Signos, síntomas y estados morbosos mal definidos	—	—	—	—	—	—	27,98	66,00	422,81
XVII Traumatismos y envenenamientos	8,00	9,93	19,95	9,20	—	27,30	13,99	16,50	84,56

II.1.4. MORTALIDAD ESPECIFICA POR EDAD Y CAUSA DE LA LISTA REDUCIDA. TASAS POR 100.000 HABITANTES. TOTAL

CAUSA	TOTAL	Menos de 1 año	De 1 a 4 años	De 5 a 9 años	De 10 a 14 años	De 15 a 19 años	De 20 a 24 años	De 25 a 29 años	De 30 a 34 años
TOTAL	767,61	943,96	76,75	22,85	32,33	65,00	62,26	81,71	106,14
01 Fiebres tifoidea y paratifoidea	—	—	—	—	—	—	—	—	—
02 Otras infecciones por salmonella y otra intoxicación alimentaria	—	—	—	—	—	—	—	—	—
03 Enfermedades infecciosas intestinales	—	—	—	—	—	—	—	—	—
04 Tuberculosis respiratoria	0,76	—	—	—	—	—	—	—	—
05 Otras tuberculosis	1,51	—	—	—	—	—	—	—	—
06 Otras enfermedades infecciosas bacterianas	6,56	40,17	10,23	—	—	—	—	—	—
07 Hepatitis viral	0,25	—	—	—	—	—	—	—	—
08 Tétanos	—	—	—	—	—	—	—	—	—
09 Resto enfermedades infecciosas víricas	1,01	—	—	—	—	—	—	—	—
10 Enfermedades parasitarias y resto de infecciones	1,26	—	—	—	—	—	—	—	—
11 Tumor maligno cavidad bucal y faringe	6,05	—	—	—	—	—	—	—	—
12 Tumor maligno esófago	3,28	—	—	—	—	—	—	3,14	—
13 Tumor maligno estómago	10,09	—	—	—	—	—	—	—	—
14 Tumor maligno intestino delgado	0,50	—	—	—	—	—	—	—	—
15 Tumor maligno intestino grueso	10,34	—	—	—	—	—	—	—	—
16 Tumor maligno recto	6,56	—	—	—	—	—	—	—	—
17 Tumor maligno hígado	4,29	—	—	—	—	—	—	—	—
18 Tumor maligno vesícula biliar	3,28	—	—	—	—	—	—	—	—
19 Tumor maligno páncreas	5,04	—	—	—	—	—	—	—	—
20 Tumor maligno laringe	5,55	—	—	—	—	—	—	—	—
21 Tumor maligno tráquea, bronquios y pulmón	35,30	—	—	—	—	—	—	—	3,93
22 Tumor maligno huesos	0,76	—	—	—	—	—	—	—	3,93
23 Tumor maligno piel	3,53	—	—	—	—	—	—	—	3,93
24 Tumor maligno mama femenina (1)	25,19	—	—	—	—	—	—	—	—
25 Tumor maligno cuello uterino (1)	2,47	—	—	—	—	—	—	—	—
26 Otros tumores maligno útero (1)	7,90	—	—	—	—	—	—	—	—
27 Tumor maligno próstata (*)	13,40	—	—	—	—	—	—	—	—
28 Tumor maligno otras localizaciones	25,97	—	5,12	—	—	—	—	6,29	3,93
29 Tumor maligno localización no especificada	13,62	—	—	—	—	—	2,71	—	—
30 Leucemia	4,29	—	5,12	—	2,69	—	—	—	—
31 Enf. de Hodgkin	0,50	—	—	—	—	—	—	3,14	—

(1) Esta tasa está calculada sobre mujeres en lugar de sobre la población total.

(*) Esta tasa está calculada sobre hombres en lugar de sobre la población total.

II.1.4. MORTALIDAD ESPECIFICA POR EDAD Y CAUSA DE LA LISTA REDUCIDA. TASAS POR 100.000 HABITANTES. TOTAL

CAUSA	De 35 a 39 años	De 40 a 44 años	De 45 a 49 años	De 50 a 54 años	De 55 a 59 años	De 60 a 64 años	De 65 a 69 años	De 70 a 74 años	De 75 y más años
TOTAL	103,19	226,05	298,16	433,68	741,46	1.004,10	2.315,50	2.931,22	9.956,40
01 Fiebres tifoidea y paratifoidea	—	—	—	—	—	—	—	—	—
02 Otras infecciones por salmonella y otra intoxicación alimentaria	—	—	—	—	—	—	—	—	—
03 Enfermedades infecciosas intestinales	—	—	—	—	—	—	—	—	—
04 Tuberculosis respiratoria	—	5,02	10,46	—	—	—	—	—	—
05 Otras tuberculosis	—	5,02	—	4,71	—	4,71	—	9,67	11,95
06 Otras enfermedades infecciosas bacterianas	—	—	5,23	4,71	9,27	4,71	23,23	9,67	77,64
07 Hepatitis viral	—	—	—	—	4,63	—	—	—	—
08 Tétanos	—	—	—	—	—	—	—	—	—
09 Resto enfermedades infecciosas víricas	—	—	—	—	4,63	—	7,74	9,67	5,97
10 Enfermedades parasitarias y resto de infecciones	—	—	—	4,71	9,27	—	—	—	11,95
11 Tumor maligno cavidad bucal y faringe	8,26	5,02	10,46	9,43	13,90	18,86	15,49	9,67	41,81
12 Tumor maligno esófago	—	—	—	—	18,54	9,43	7,74	19,35	17,92
13 Tumor maligno estómago	—	15,07	5,23	9,43	9,27	42,43	23,23	38,70	95,56
14 Tumor maligno intestino delgado	—	—	—	—	—	4,71	—	9,67	—
15 Tumor maligno intestino grueso	—	—	5,23	9,43	9,27	18,86	38,72	38,70	137,37
16 Tumor maligno recto	—	5,02	15,69	14,14	4,63	18,86	23,23	19,35	53,75
17 Tumor maligno hígado	—	—	—	—	13,90	9,43	23,23	19,35	41,81
18 Tumor maligno vesícula biliar	—	—	—	—	13,90	9,43	15,49	—	35,84
19 Tumor maligno páncreas	4,13	—	5,23	—	9,27	23,57	23,23	9,67	41,81
20 Tumor maligno laringe	4,13	10,05	10,46	4,71	18,54	23,57	15,49	29,02	11,95
21 Tumor maligno tráquea, bronquios y pulmón	—	45,21	5,23	42,42	60,24	108,42	224,58	183,81	215,02
22 Tumor maligno huesos	—	—	—	4,71	—	—	7,74	—	—
23 Tumor maligno piel	—	5,02	—	4,71	4,63	9,43	—	9,67	41,81
24 Tumor maligno mama femenina (1)	—	49,64	39,89	27,61	61,29	100,09	27,98	98,99	122,15
25 Tumor maligno cuello uterino (1)	—	—	9,97	9,20	—	—	27,98	16,50	—
26 Otros tumores maligno útero (1)	—	9,93	—	18,41	26,27	—	13,99	33,00	65,77
27 Tumor maligno próstata (*)	—	—	—	—	19,69	—	104,06	46,77	262,30
28 Tumor maligno otras localizaciones	—	15,07	20,92	28,28	41,71	66,00	154,88	145,11	167,23
29 Tumor maligno localización no especificada	—	5,02	20,92	14,14	27,80	28,28	46,46	87,07	107,51
30 Leucemia	—	—	5,23	4,71	4,63	4,71	15,49	19,35	41,81
31 Enf. de Hodgkin	—	—	—	—	—	—	—	—	5,97

(1) Esta tasa está calculada sobre mujeres en lugar de sobre la población total.

(*) Esta tasa está calculada sobre hombres en lugar de sobre la población total.

II.1.4. MORTALIDAD ESPECIFICA POR EDAD Y CAUSA DE LA LISTA REDUCIDA. TASAS POR 100.000 HABITANTES. TOTAL (Continuación)

CAUSA	TOTAL	Menos de 1 año	De 1 a 4 años	De 5 a 9 años	De 10 a 14 años	De 15 a 19 años	De 20 a 24 años	De 25 a 29 años	De 30 a 34 años
32 Otros tumores tejido linfático y órganos hematopoyéticos	6,30	—	—	—	—	—	—	—	—
33 Tumores benignos	0,76	—	—	—	—	—	—	—	—
34 Carcinoma in situ	—	—	—	—	—	—	—	—	—
35 Tumores de evolución incierta y de naturaleza no especificada	6,30	—	—	—	—	—	—	3,14	—
36 Diabetes	29,00	—	—	—	—	—	—	—	—
37 Otras enfermedades de las glándulas endocrinas	5,30	20,08	5,12	2,86	5,39	2,60	2,71	—	3,93
38 Trastornos de la inmunidad (SIDA)	1,77	—	—	—	2,69	2,60	—	3,14	7,86
39 Serología o cultivo + para el VIH	0,25	—	—	—	—	—	—	—	—
40 Anemias	2,02	—	—	—	—	—	—	—	—
41 Otras enfermedades de la sangre y de los órganos hematopoyéticos	0,76	—	—	—	—	—	—	—	—
42 Psicosis alcohólica	—	—	—	—	—	—	—	—	—
43 Otros trastornos mentales	10,34	—	—	—	—	—	—	—	—
44 Enfermedades del sistema nervioso y de los órganos de los sentidos	12,86	—	—	2,86	—	—	2,71	3,14	3,93
45 Enfermedades reumáticas crónicas del corazón	3,28	—	—	—	—	—	—	—	—
46 Enfermedades hipertensivas	7,57	—	—	—	—	—	—	—	—
47 Enfermedades isquémicas del corazón	83,47	—	—	—	—	—	—	3,14	—
48 Otras enfermedades del corazón y de la circulación pulmonar	55,98	40,17	—	—	—	2,60	—	6,29	7,86
49 Enfermedades del corazón mal definidas	4,29	—	—	2,86	—	—	—	—	—
50 Enfermedades cerebro-vasculares	118,27	—	—	—	—	—	—	—	—
51 Arteriosclerosis	15,63	—	—	—	—	—	—	—	—
52 Enfermedades vasos sanguíneos	6,81	—	—	—	—	—	—	—	—
53 Infecciones respiratorias agudas incluida influenza	4,54	—	—	—	—	—	—	—	—
54 Neumonía	15,63	40,17	—	—	2,69	—	—	3,14	—
55 Bronquitis, enfisema, asma	42,36	—	—	2,86	—	—	—	—	—
56 Otras enfermedades del aparato respiratorio	13,11	40,17	—	—	—	—	—	—	—
57 Gastritis, duodenitis, ulcus péptico	4,03	20,08	—	—	—	—	—	—	—
58 Cirrosis y otras enfermedades crónicas del hígado	23,45	—	—	—	—	—	—	—	—

II.1.4. MORTALIDAD ESPECIFICA POR EDAD Y CAUSA DE LA LISTA REDUCIDA. TASAS POR 100.000 HABITANTES. TOTAL (Continuación)

CAUSA	De 35 a 39 años	De 40 a 44 años	De 45 a 49 años	De 50 a 54 años	De 55 a 59 años	De 60 a 64 años	De 65 a 69 años	De 70 a 74 años	De 75 y más años
32 Otros tumores tejido linfático y órganos hematopoyéticos	—	—	5,23	9,43	4,63	14,14	38,72	29,02	59,73
33 Tumores benignos	—	—	—	—	—	—	7,74	—	11,95
34 Carcinoma in situ	—	—	—	—	—	—	—	—	—
35 Tumores de evolución incierta y de naturaleza no especificada	8,26	—	5,23	14,14	13,90	9,43	23,23	19,35	47,78
36 Diabetes	4,13	—	—	14,14	18,54	14,14	116,16	145,11	441,98
37 Otras enfermedades de las glándulas endocrinas	—	—	—	4,71	—	—	—	9,67	65,70
38 Trastornos de la inmunidad (SIDA)	4,13	—	—	—	4,63	—	—	—	—
39 Serología o cultivo + para el VIH	—	—	—	4,71	—	—	—	—	—
40 Anemias	—	—	—	—	—	4,71	—	9,67	35,84
41 Otras enfermedades de la sangre y de los órganos hematopoyéticos	—	—	—	—	—	—	7,74	9,67	5,97
42 Psicosis alcohólica	—	—	—	—	—	—	—	—	—
43 Otros trastornos mentales	—	—	—	—	4,63	9,43	7,74	19,35	209,04
44 Enfermedades del sistema nervioso y de los órganos de los sentidos	4,13	5,02	5,23	9,43	13,90	18,86	30,98	87,07	131,40
45 Enfermedades reumáticas crónicas del corazón	—	—	—	—	18,54	4,71	46,46	9,67	5,97
46 Enfermedades hipertensivas	—	—	10,46	—	—	9,43	23,23	19,35	125,43
47 Enfermedades isquémicas del corazón,	12,38	15,07	15,69	51,85	60,24	117,85	325,25	396,63	1.128,83
48 Otras enfermedades del corazón y de la circulación pulmonar	16,51	10,05	15,69	14,14	13,90	18,86	100,67	154,78	997,43
49 Enfermedades del corazón mal definidas	4,13	—	—	4,71	—	—	—	19,35	71,67
50 Enfermedades cerebro-vasculares	—	5,02	5,23	18,86	69,51	75,43	325,25	415,98	2.072,51
51 Arteriosclerosis	—	—	—	—	—	—	7,74	48,37	334,47
52 Enfermedades vasos sanguíneos	—	—	—	9,43	—	4,71	15,49	29,02	113,48
53 Infecciones respiratorias agudas incluida influenza,	—	—	—	—	4,63	—	7,74	—	95,56
54 Neumonía	—	5,02	—	4,71	4,63	—	7,74	38,70	298,63
55 Bronquitis, enfisema, asma	—	5,02	5,23	4,71	13,90	47,14	100,67	164,46	722,69
56 Otras enfermedades del aparato respiratorio	—	—	—	9,43	4,63	9,43	38,72	67,72	197,10
57 Gastritis, duodenitis, ulcus péptico	—	—	—	—	—	4,71	—	19,35	71,67
58 Cirrosis y otras enfermedades crónicas del hígado	4,13	15,07	20,92	23,57	78,78	70,71	154,88	96,74	107,51

II.1.4. MORTALIDAD ESPECIFICA POR EDAD Y CAUSA DE LA LISTA REDUCIDA. TASAS POR 100.000 HABITANTES. TOTAL (Continuación)

CAUSA	TOTAL	Menos de 1 año	De 1 a 4 años	De 5 a 9 años	De 10 a 14 años	De 15 a 19 años	De 20 a 24 años	De 25 a 29 años	De 30 a 34 años
59 Resto de enfermedades del aparato digestivo	24,71	40,17	—	—	—	—	2,71	3,14	3,93
60 Nefritis, síndrome nefrótico, nefrosis	10,09	20,08	—	—	—	—	—	—	—
61 Resto enfermedades aparato urinario	4,79	—	—	—	—	—	—	—	—
62 Enf. órganos genitales masculinos (*)	3,09	—	—	—	—	—	—	—	—
63 Enf. órganos genitales femeninos	—	—	—	—	—	—	—	—	—
64 Complicaciones embarazo, parto y puerperio	—	—	—	—	—	—	—	—	—
65 Enfermedades de piel y T.C.S.	1,77	—	—	—	—	—	—	—	—
66 Enfermedades del sistema osteomuscular y tejido conjuntivo	4,03	—	—	—	—	—	—	—	3,93
67 Anomalías congénitas	4,79	341,43	5,12	—	2,69	—	—	—	—
68 Causas perinatales	4,29	341,43	—	—	—	—	—	—	—
69 Síntomas y estados morbosos mal definidos	19,17	—	—	—	—	2,60	2,71	—	—
70 Accidentes vehículo motor	25,22	—	20,47	2,86	8,08	41,60	27,07	34,57	47,17
71 Caídas accidentales	1,51	—	—	—	—	2,60	—	—	—
72 Ahogamiento	1,51	—	10,23	2,86	—	—	—	—	—
73 Accidentes de tipo industrial	0,50	—	—	—	—	—	—	3,14	—
74 Suicidio y autolesiones	4,79	—	—	2,86	—	5,20	10,83	—	—
75 Resto de causas externas	9,83	—	15,35	2,86	8,08	5,20	10,83	6,29	11,79
76 Dependencia a las drogas. Abuso de las drogas. Envenenamiento accidental por opiáceos, cocaína	—	—	—	—	—	—	—	—	—

(*) Esta tasa está calculada sobre hombres en lugar de sobre la población total.

II.1.4. MORTALIDAD ESPECIFICA POR EDAD Y CAUSA DE LA LISTA REDUCIDA. TASAS POR 100.000 HABITANTES. TOTAL (Continuación)

CAUSA	De 35 a 39 años	De 40 a 44 años	De 45 a 49 años	De 50 a 54 años	De 55 a 59 años	De 60 a 64 años	De 65 a 69 años	De 70 a 74 años	De 75 y más años
59 Resto de enfermedades del aparato digestivo	—	—	—	9,43	18,54	37,71	77,44	106,41	346,41
60 Nefritis, síndrome nefrótico, nefrosis	—	—	—	4,71	4,63	14,14	23,23	67,72	143,34
61 Resto enfermedades aparato urinario	—	—	—	4,71	—	—	7,74	29,02	83,62
62 Enf. órganos genitales masculinos (*)	—	—	—	—	—	—	—	—	98,36
63 Enf. órganos genitales femeninos	—	—	—	—	—	—	—	—	—
64 Complicaciones embarazo, parto y puerperio	—	—	—	—	—	—	—	—	—
65 Enfermedades de piel y T.C.S.	—	—	—	—	—	—	7,74	9,67	29,86
66 Enfermedades del sistema osteomuscular y tejido conjuntivo	—	—	—	—	—	—	—	9,67	83,62
67 Anomalías congénitas	—	—	—	—	—	—	—	—	—
68 Causas perinatales	—	—	—	—	—	—	—	—	—
69 Síntomas y estados morbosos mal definidos	—	—	—	—	—	—	15,49	38,70	406,14
70 Accidentes vehículo motor	12,38	15,07	20,92	23,57	37,07	51,85	15,49	19,35	29,86
71 Caídas accidentales	—	—	—	—	4,63	—	—	—	23,89
72 Ahogamiento	—	—	—	—	—	—	7,74	19,35	—
73 Accidentes de tipo industrial	—	—	—	4,71	—	—	—	—	—
74 Suicidio y autolesiones	8,26	—	20,92	—	4,63	4,71	7,74	19,35	5,97
75 Resto de causas externas	8,26	5,02	20,92	—	9,27	4,71	15,49	29,02	35,84
76 Dependencia a las drogas. Abuso de las drogas. Envenenamiento accidental por opiáceos, cocaína	—	—	—	—	—	—	—	—	—

(*) Esta tasa está calculada sobre hombres en lugar de sobre la población total.

II.1.4. MORTALIDAD ESPECIFICA POR EDAD Y CAUSA DE LA LISTA REDUCIDA. TASAS POR 100.000 HABITANTES. HOMBRES

CAUSA	TOTAL	Menos de 1 año	De 1 a 4 años	De 5 a 9 años	De 10 a 14 años	De 15 a 19 años	De 20 a 24 años	De 25 a 29 años	De 30 a 34 años
TOTAL	824,38	1.027,79	79,74	21,77	37,12	94,93	100,52	134,26	165,15
01 Fiebres tifoidea y paratifoidea	—	—	—	—	—	—	—	—	—
02 Otras infecciones por salmonella y otra intoxicación alimentaria	—	—	—	—	—	—	—	—	—
03 Enfermedades infecciosas intestinales	—	—	—	—	—	—	—	—	—
04 Tuberculosis respiratoria	1,03	—	—	—	—	—	—	—	—
05 Otras tuberculosis	2,58	—	—	—	—	—	—	—	—
06 Otras enfermedades infecciosas bacterianas	6,70	38,07	9,97	—	—	—	—	—	—
07 Hepatitis viral	—	—	—	—	—	—	—	—	—
08 Tétanos	—	—	—	—	—	—	—	—	—
09 Resto enfermedades infecciosas víricas	0,52	—	—	—	—	—	—	—	—
10 Enfermedades parasitarias y resto de infecciones	0,52	—	—	—	—	—	—	—	—
11 Tumor maligno cavidad bucal y faringe	11,34	—	—	—	—	—	—	—	—
12 Tumor maligno esófago	4,64	—	—	—	—	—	—	—	—
13 Tumor maligno estómago	13,40	—	—	—	—	—	—	—	—
14 Tumor maligno intestino delgado	1,03	—	—	—	—	—	—	—	—
15 Tumor maligno intestino grueso	10,82	—	—	—	—	—	—	—	—
16 Tumor maligno recto	6,70	—	—	—	—	—	—	—	—
17 Tumor maligno hígado	5,67	—	—	—	—	—	—	—	—
18 Tumor maligno vesícula biliar	4,12	—	—	—	—	—	—	—	—
19 Tumor maligno páncreas	7,73	—	—	—	—	—	—	—	—
20 Tumor maligno laringe	10,82	—	—	—	—	—	—	—	—
21 Tumor maligno tráquea, bronquios y pulmón	63,89	—	—	—	—	—	—	—	8,26
22 Tumor maligno huesos	1,03	—	—	—	—	—	—	—	8,26
23 Tumor maligno piel	2,58	—	—	—	—	—	—	—	—
24 Tumor maligno mama femenina	—	—	—	—	—	—	—	—	—
25 Tumor maligno cuello uterino	—	—	—	—	—	—	—	—	—
26 Otros tumores maligno útero	—	—	—	—	—	—	—	—	—
27 Tumor maligno próstata	13,40	—	—	—	—	—	—	—	—
28 Tumor maligno otras localizaciones	31,43	—	—	—	—	—	—	6,39	8,26
29 Tumor maligno localización no especificada	18,03	—	—	—	—	—	5,29	—	—
30 Leucemia	5,15	—	9,97	—	5,30	—	—	—	—
31 Enf. de Hodgkin	1,03	—	—	—	—	—	—	6,39	—

II.1.4. MORTALIDAD ESPECIFICA POR EDAD Y CAUSA DE LA LISTA REDUCIDA. TASAS POR 100.000 HABITANTES. HOMBRES

CAUSA	De 35 a 39 años	De 40 a 44 años	De 45 a 49 años	De 50 a 54 años	De 55 a 59 años	De 60 a 64 años	De 65 a 69 años	De 70 a 74 años	De 75 y más años
TOTAL	161,99	254,19	484,05	541,12	1.092,73	1.467,28	3.485,95	4.349,86	11.196,72
01 Fiebres tifoidea y paratifoidea	—	—	—	—	—	—	—	—	—
02 Otras infecciones por salmonella y otra intoxicación alimentaria	—	—	—	—	—	—	—	—	—
03 Enfermedades infecciosas intestinales	—	—	—	—	—	—	—	—	—
04 Tuberculosis respiratoria	—	10,17	11,00	—	—	—	—	—	—
05 Otras tuberculosis	—	10,17	—	9,66	—	9,78	—	—	32,79
06 Otras enfermedades infecciosas bacterianas	—	—	11,00	—	9,84	9,78	52,03	—	81,97
07 Hepatitis viral	—	—	—	—	—	—	—	—	—
08 Tétanos	—	—	—	—	—	—	—	—	—
09 Resto enfermedades infecciosas víricas	—	—	—	—	—	—	17,34	—	—
10 Enfermedades parasitarias y resto de infecciones	—	—	—	—	9,84	—	—	—	—
11 Tumor maligno cavidad bucal y faringe	17,05	10,17	22,00	19,33	29,53	29,35	34,69	23,39	98,36
12 Tumor maligno esófago	—	—	—	—	39,38	19,56	—	23,39	32,79
13 Tumor maligno estómago	—	20,34	11,00	—	19,69	78,25	52,03	46,77	131,15
14 Tumor maligno intestino delgado	—	—	—	—	—	9,78	—	23,39	—
15 Tumor maligno intestino grueso	—	—	11,00	—	9,84	19,56	17,34	70,16	213,11
16 Tumor maligno recto	—	—	33,00	—	—	19,56	34,69	23,39	81,97
17 Tumor maligno hígado	—	—	—	—	29,53	9,78	52,03	23,39	49,18
18 Tumor maligno vesícula biliar	—	—	—	—	19,69	9,78	34,69	—	49,18
19 Tumor maligno páncreas	8,53	—	11,00	—	19,69	48,91	52,03	—	49,18
20 Tumor maligno laringe	—	20,34	22,00	9,66	39,38	48,91	34,69	70,16	32,79
21 Tumor maligno tráquea, bronquios y pulmón	—	81,34	11,00	86,96	108,29	205,42	485,61	420,95	442,62
22 Tumor maligno huesos	—	—	—	9,66	—	—	—	—	—
23 Tumor maligno piel	—	—	—	9,66	—	—	—	23,39	49,18
24 Tumor maligno mama femenina	—	—	—	—	—	—	—	—	—
25 Tumor maligno cuello uterino	—	—	—	—	—	—	—	—	—
26 Otros tumores maligno útero	—	—	—	—	—	—	—	—	—
27 Tumor maligno próstata	—	—	—	—	19,69	—	104,06	46,77	262,30
28 Tumor maligno otras localizaciones	—	—	22,00	38,65	59,07	88,04	225,46	233,86	245,90
29 Tumor maligno localización no especificada	—	—	33,00	28,99	19,69	39,13	69,37	187,09	163,93
30 Leucemia	—	—	—	9,66	—	9,78	34,69	23,39	49,18
31 Enf. de Hodgkin	—	—	—	—	—	—	—	—	16,39

II.1.4. MORTALIDAD ESPECIFICA POR EDAD Y CAUSA DE LA LISTA REDUCIDA. TASAS POR 100.000 HABITANTES. HOMBRES (Continuación)

CAUSA	TOTAL	Menos de 1 año	De 1 a 4 años	De 5 a 9 años	De 10 a 14 años	De 15 a 19 años	De 20 a 24 años	De 25 a 29 años	De 30 a 34 años
32 Otros tumores tejido linfático y órganos hematopoyéticos	6,70	—	—	—	—	—	—	—	—
33 Tumores benignos	0,52	—	—	—	—	—	—	—	—
34 Carcinoma in situ	—	—	—	—	—	—	—	—	—
35 Tumores de evolución incierta y de naturaleza no especificada	8,76	—	—	—	—	—	—	6,39	—
36 Diabetes	19,06	—	—	—	—	—	—	—	—
37 Otras enfermedades de las glándulas endocrinas	4,12	—	9,97	—	10,61	—	5,29	—	8,26
38 Trastornos de la inmunidad (SIDA)	3,09	—	—	—	5,30	5,00	—	—	16,52
39 Serología o cultivo + para el VIH	0,52	—	—	—	—	—	—	—	—
40 Anemias	1,55	—	—	—	—	—	—	—	—
41 Otras enfermedades de la sangre y de los órganos hematopoyéticos	1,03	—	—	—	—	—	—	—	—
42 Psicosis alcohólica	—	—	—	—	—	—	—	—	—
43 Otros trastornos mentales	6,18	—	—	—	—	—	—	—	—
44 Enfermedades del sistema nervioso y de los órganos de los sentidos	14,94	—	—	5,44	—	—	5,29	6,39	—
45 Enfermedades reumáticas crónicas del corazón	1,55	—	—	—	—	—	—	—	—
46 Enfermedades hipertensivas	4,64	—	—	—	—	—	—	—	—
47 Enfermedades isquémicas del corazón	88,62	—	—	—	—	—	—	6,39	—
48 Otras enfermedades del corazón y de la circulación pulmonar	48,43	76,13	—	—	—	5,00	—	12,79	8,26
49 Enfermedades del corazón mal definidas	3,61	—	—	—	—	—	—	—	—
50 Enfermedades cerebro-vasculares	99,44	—	—	—	—	—	—	—	—
51 Arteriosclerosis	10,82	—	—	—	—	—	—	—	—
52 Enfermedades vasos sanguíneos	7,73	—	—	—	—	—	—	—	—
53 Infecciones respiratorias agudas incluida influenza,	3,61	—	—	—	—	—	—	—	—
54 Neumonía	12,37	76,13	—	—	—	—	—	6,39	—
55 Bronquitis, enfisema, asma	57,71	—	—	—	—	—	—	—	—
56 Otras enfermedades del aparato respiratorio	15,46	38,07	—	—	—	—	—	—	—
57 Gastritis, duodenitis, ulcus péptico	4,64	38,07	—	—	—	—	—	—	—
58 Cirrosis y otras enfermedades crónicas del hígado	36,58	—	—	—	—	—	—	—	—

II.1.4. MORTALIDAD ESPECIFICA POR EDAD Y CAUSA DE LA LISTA REDUCIDA. TASAS POR 100.000 HABITANTES. HOMBRES (Continuación)

CAUSA	De 35 a 39 años	De 40 a 44 años	De 45 a 49 años	De 50 a 54 años	De 55 a 59 años	De 60 a 64 años	De 65 a 69 años	De 70 a 74 años	De 75 y más años
32 Otros tumores tejido linfático y órganos hematopoyéticos	—	—	11,00	9,66	9,84	19,56	34,69	—	98,36
33 Tumores benignos	—	—	—	—	—	—	—	—	16,39
34 Carcinoma in situ	—	—	—	—	—	—	—	—	—
35 Tumores de evolución incierta y de naturaleza no especificada	8,53	—	11,00	19,33	29,53	9,78	52,03	23,39	65,57
36 Diabetes	—	—	—	19,33	19,69	19,56	138,74	70,16	327,87
37 Otras enfermedades de las glándulas endocrinas	—	—	—	—	—	—	—	—	49,18
38 Trastornos de la inmunidad (SIDA)	8,53	—	—	—	9,84	—	—	—	—
39 Serología o cultivo + para el VIH	—	—	—	9,66	—	—	—	—	—
40 Anemias	—	—	—	—	—	9,78	—	—	32,79
41 Otras enfermedades de la sangre y de los órganos hematopoyéticos	—	—	—	—	—	—	—	23,39	16,39
42 Psicosis alcohólica	—	—	—	—	—	—	—	—	—
43 Otros trastornos mentales	—	—	—	—	—	9,78	17,34	23,39	147,54
44 Enfermedades del sistema nervioso y de los órganos de los sentidos	—	—	11,00	19,33	9,84	39,13	34,69	116,93	180,33
45 Enfermedades reumáticas crónicas del corazón	—	—	—	—	9,84	—	17,34	23,39	—
46 Enfermedades hipertensivas	—	—	11,00	—	—	9,78	17,34	—	98,36
47 Enfermedades isquémicas del corazón	25,58	30,50	33,00	67,64	127,98	156,51	502,95	678,20	1.114,75
48 Otras enfermedades del corazón y de la circulación pulmonar	25,58	10,17	33,00	19,33	29,53	29,35	156,09	187,09	918,03
49 Enfermedades del corazón mal definidas	8,53	—	—	9,66	—	—	—	23,39	65,57
50 Enfermedades cerebro-vasculares	—	10,17	11,00	9,66	78,76	117,38	364,20	608,04	2.016,39
51 Arteriosclerosis	—	—	—	—	—	—	17,34	93,55	262,30
52 Enfermedades vasos sanguíneos	—	—	—	9,66	—	9,78	34,69	23,39	163,93
53 Infecciones respiratorias agudas incluida influenza	—	—	—	—	9,84	—	17,34	—	81,97
54 Neumonía	—	—	—	—	9,84	—	17,34	46,77	278,69
55 Bronquitis, enfisema, asma	—	10,17	11,00	9,66	29,53	78,25	173,43	280,64	1.245,90
56 Otras enfermedades del aparato respiratorio	—	—	—	9,66	9,84	9,78	69,37	116,93	278,69
57 Gastritis, duodenitis, úlcus péptico	—	—	—	—	—	—	—	23,39	114,75
58 Cirrosis y otras enfermedades crónicas del hígado	8,53	10,17	44,00	28,99	127,98	127,16	277,49	210,48	180,33

II.1.4. MORTALIDAD ESPECIFICA POR EDAD Y CAUSA DE LA LISTA REDUCIDA. TASAS POR 100.000 HABITANTES. HOMBRES (Continuación)

CAUSA	TOTAL	Menos de 1 año	De 1 a 4 años	De 5 a 9 años	De 10 a 14 años	De 15 a 19 años	De 20 a 24 años	De 25 a 29 años	De 30 a 34 años
59 Resto de enfermedades del aparato digestivo	26,79	38,07	—	—	—	—	5,29	6,39	8,26
60 Nefritis, síndrome nefrótico, nefrosis	8,76	—	—	—	—	—	—	—	—
61 Resto enfermedades aparato urinario	6,70	—	—	—	—	—	—	—	—
62 Enf. órganos genitales masculinos	3,09	—	—	—	—	—	—	—	—
63 Enf. órganos genitales femeninos	—	—	—	—	—	—	—	—	—
64 Complicaciones embarazo, parto y puerperio	—	—	—	—	—	—	—	—	—
65 Enfermedades de piel y T.C.S.	1,03	—	—	—	—	—	—	—	—
66 Enfermedades del sistema osteomuscular y tejido conjuntivo	2,06	—	—	—	—	—	—	—	—
67 Anomalías congénitas	4,64	304,53	—	—	5,30	—	—	—	—
68 Causas perinatales	5,67	418,73	—	—	—	—	—	—	—
69 Síntomas y estados morbosos mal definidos	12,88	—	—	—	—	5,00	5,29	—	—
70 Accidentes vehículo motor	43,28	—	29,90	5,44	10,61	64,95	37,04	63,93	82,58
71 Caídas accidentales	0,52	—	—	—	—	—	—	—	—
72 Ahogamiento	2,06	—	9,97	—	—	—	—	—	—
73 Accidentes de tipo industrial	1,03	—	—	—	—	—	—	6,39	—
74 Suicidio y autolesiones	8,24	—	—	5,44	—	5,00	21,16	—	—
75 Resto de causas externas	11,85	—	9,97	5,44	—	9,99	15,87	6,39	16,52
76 Dependencia a las drogas. Abuso de las drogas. Envenenamiento accidental por opiáceos, cocaína	—	—	—	—	—	—	—	—	—

II.1.4. MORTALIDAD ESPECIFICA POR EDAD Y CAUSA DE LA LISTA REDUCIDA. TASAS POR 100.000 HABITANTES. HOMBRES (Continuación)

CAUSA	De 35 a 39 años	De 40 a 44 años	De 45 a 49 años	De 50 a 54 años	De 55 a 59 años	De 60 a 64 años	De 65 a 69 años	De 70 a 74 años	De 75 y más años
59 Resto de enfermedades del aparato digestivo	—	—	—	9,66	19,69	58,69	69,37	210,48	426,23
60 Nefritis, síndrome nefrótico, nefrosis	—	—	—	9,66	9,84	9,78	52,03	93,55	114,75
61 Resto enfermedades aparato urinario	—	—	—	9,66	—	—	17,34	46,77	147,54
62 Enf. órganos genitales masculinos	—	—	—	—	—	—	—	—	98,36
63 Enf. órganos genitales femeninos	—	—	—	—	—	—	—	—	—
64 Complicaciones embarazo, parto y puerperio	—	—	—	—	—	—	—	—	—
65 Enfermedades de piel y T.C.S.	—	—	—	—	—	—	17,34	—	16,39
66 Enfermedades del sistema osteomuscular y tejido conjuntivo	—	—	—	—	—	—	—	—	65,57
67 Anomalías congénitas	—	—	—	—	—	—	—	—	—
68 Causas perinatales	—	—	—	—	—	—	—	—	—
69 Síntomas y estados morbosos mal definidos	—	—	—	—	—	—	—	—	377,05
70 Accidentes vehículo motor	25,58	20,34	44,00	38,65	78,76	88,04	34,69	46,77	65,57
71 Caídas accidentales	—	—	—	—	9,84	—	—	—	—
72 Ahogamiento	—	—	—	—	—	—	17,34	46,77	—
73 Accidentes de tipo industrial	—	—	—	9,66	—	—	—	—	—
74 Suicidio y autolesiones	17,05	—	33,00	—	9,84	9,78	17,34	46,77	—
75 Resto de causas externas	8,53	10,17	33,00	—	19,69	—	17,34	46,77	49,18
76 Dependencia a las drogas. Abuso de las drogas. Envenenamiento accidental por opiáceos, cocaína	—	—	—	—	—	—	—	—	—

II.1.4. MORTALIDAD ESPECIFICA POR EDAD Y CAUSA DE LA LISTA REDUCIDA. TASAS POR 100.000 HABITANTES. MUJERES

CAUSA	TOTAL	Menos de 1 año	De 1 a 4 años	De 5 a 9 años	De 10 a 14 años	De 15 a 19 años	De 20 a 24 años	De 25 a 29 años	De 30 a 34 años
TOTAL	713,20	850,34	73,59	24,05	27,39	32,53	22,17	30,90	52,52
01 Fiebres tifoidea y paratifoidea	—	—	—	—	—	—	—	—	—
02 Otras infecciones por salmonella y otra intoxicación alimentaria	—	—	—	—	—	—	—	—	—
03 Enfermedades infecciosas intestinales	—	—	—	—	—	—	—	—	—
04 Tuberculosis respiratoria	0,49	—	—	—	—	—	—	—	—
05 Otras tuberculosis	0,49	—	—	—	—	—	—	—	—
06 Otras enfermedades infecciosas bacterianas	6,42	42,52	10,51	—	—	—	—	—	—
07 Hepatitis viral	0,49	—	—	—	—	—	—	—	—
08 Tétanos	—	—	—	—	—	—	—	—	—
09 Resto enfermedades infecciosas víricas	1,48	—	—	—	—	—	—	—	—
10 Enfermedades parasitarias y resto de infecciones	1,98	—	—	—	—	—	—	—	—
11 Tumor maligno cavidad bucal y faringe	0,99	—	—	—	—	—	—	—	—
12 Tumor maligno esófago	1,98	—	—	—	—	—	—	6,18	—
13 Tumor maligno estómago	6,91	—	—	—	—	—	—	—	—
14 Tumor maligno intestino delgado	—	—	—	—	—	—	—	—	—
15 Tumor maligno intestino grueso	9,88	—	—	—	—	—	—	—	—
16 Tumor maligno recto	6,42	—	—	—	—	—	—	—	—
17 Tumor maligno hígado	2,96	—	—	—	—	—	—	—	—
18 Tumor maligno vesícula biliar	2,47	—	—	—	—	—	—	—	—
19 Tumor maligno páncreas	2,47	—	—	—	—	—	—	—	—
20 Tumor maligno laringe	0,49	—	—	—	—	—	—	—	—
21 Tumor maligno tráquea, bronquios y pulmón	7,90	—	—	—	—	—	—	—	—
22 Tumor maligno huesos	0,49	—	—	—	—	—	—	—	—
23 Tumor maligno piel	4,45	—	—	—	—	—	—	—	7,50
24 Tumor maligno mama femenina	25,19	—	—	—	—	—	—	—	—
25 Tumor maligno cuello uterino	2,47	—	—	—	—	—	—	—	—
26 Otros tumores maligno útero	7,90	—	—	—	—	—	—	—	—
27 Tumor maligno próstata	—	—	—	—	—	—	—	—	—
28 Tumor maligno otras localizaciones	20,74	—	10,51	—	—	—	—	6,18	—
29 Tumor maligno localización no especificada	9,38	—	—	—	—	—	—	—	—
30 Leucemia	3,46	—	—	—	—	—	—	—	—
31 Enf. de Hodgkin	—	—	—	—	—	—	—	—	—

II.1.4. MORTALIDAD ESPECIFICA POR EDAD Y CAUSA DE LA LISTA REDUCIDA. TASAS POR 100.000 HABITANTES. MUJERES

CAUSA	De 35 a 39 años	De 40 a 44 años	De 45 a 49 años	De 50 a 54 años	De 55 a 59 años	De 60 a 64 años	De 65 a 69 años	De 70 a 74 años	De 75 y más años
TOTAL	48,01	198,57	129,65	331,34	429,03	573,25	1.371,20	1.930,37	9.245,51
01 Fiebres tifoidea y paratifoidea	—	—	—	—	—	—	—	—	—
02 Otras infecciones por salmonella y otra intoxicación alimentaria	—	—	—	—	—	—	—	—	—
03 Enfermedades infecciosas intestinales	—	—	—	—	—	—	—	—	—
04 Tuberculosis respiratoria	—	—	9,97	—	—	—	—	—	—
05 Otras tuberculosis	—	—	—	—	—	—	—	16,50	—
06 Otras enfermedades infecciosas bacterianas	—	—	—	9,20	8,76	—	—	16,50	75,17
07 Hepatitis viral	—	—	—	—	8,76	—	—	—	—
08 Tétanos	—	—	—	—	—	—	—	—	—
09 Resto enfermedades infecciosas víricas	—	—	—	—	8,76	—	—	16,50	9,40
10 Enfermedades parasitarias y resto de infecciones	—	—	—	9,20	8,76	—	—	—	18,79
11 Tumor maligno cavidad bucal y faringe	—	—	—	—	—	9,10	—	—	9,40
12 Tumor maligno esófago	—	—	—	—	—	—	13,99	16,50	9,40
13 Tumor maligno estómago	—	9,93	—	18,41	—	9,10	—	33,00	75,17
14 Tumor maligno intestino delgado	—	—	—	—	—	—	—	—	—
15 Tumor maligno intestino grueso	—	—	—	18,41	8,76	18,20	55,97	16,50	93,96
16 Tumor maligno recto	—	9,93	—	27,61	8,76	18,20	13,99	16,50	37,58
17 Tumor maligno hígado	—	—	—	—	—	9,10	—	16,50	37,58
18 Tumor maligno vesícula biliar	—	—	—	—	8,76	9,10	—	—	28,19
19 Tumor maligno páncreas	—	—	—	—	—	—	—	16,50	37,58
20 Tumor maligno laringe	8,00	—	—	—	—	—	—	—	—
21 Tumor maligno tráquea, bronquios y pulmón	—	9,93	—	—	17,51	18,20	13,99	16,50	84,56
22 Tumor maligno huesos	—	—	—	—	—	—	13,99	—	—
23 Tumor maligno piel	—	9,93	—	—	8,76	18,20	—	—	37,58
24 Tumor maligno mama femenina	—	49,64	39,89	27,61	61,29	100,09	27,98	98,99	122,15
25 Tumor maligno cuello uterino	—	—	9,97	9,20	—	—	27,98	16,50	—
26 Otros tumores maligno útero	—	9,93	—	18,41	26,27	—	13,99	33,00	65,77
27 Tumor maligno próstata	—	—	—	—	—	—	—	—	—
28 Tumor maligno otras localizaciones	—	29,79	19,95	18,41	26,27	45,50	97,94	82,49	122,15
29 Tumor maligno localización no especificada	—	9,93	9,97	—	35,02	18,20	27,98	16,50	75,17
30 Leucemia	—	—	9,97	—	8,76	—	—	16,50	37,58
31 Enf. de Hodgkin	—	—	—	—	—	—	—	—	—

II.1.4. MORTALIDAD ESPECIFICA POR EDAD Y CAUSA DE LA LISTA REDUCIDA: TASAS POR 100.000 HABITANTES. MUJERES (Continuación)

CAUSA	TOTAL	Menos de 1 año	De 1 a 4 años	De 5 a 9 años	De 10 a 14 años	De 15 a 19 años	De 20 a 24 años	De 25 a 29 años	De 30 a 34 años
32 Otros tumores tejido linfático y órganos hematopoyéticos	5,93	—	—	—	—	—	—	—	—
33 Tumores benignos	0,99	—	—	—	—	—	—	—	—
34 Carcinoma in situ	—	—	—	—	—	—	—	—	—
35 Tumores de evolución incierta y de naturaleza no especificada	3,95	—	—	—	—	—	—	—	—
36 Diabetes	38,52	—	—	—	—	—	—	—	—
37 Otras enfermedades de las glándulas endocrinas	6,42	42,52	—	6,01	—	5,42	—	—	—
38 Trastornos de la inmunidad (SIDA)	0,49	—	—	—	—	—	—	6,18	—
39 Serología o cultivo + para el VIH	—	—	—	—	—	—	—	—	—
40 Anemias	2,47	—	—	—	—	—	—	—	—
41 Otras enfermedades de la sangre y de los órganos hematopoyéticos	0,49	—	—	—	—	—	—	—	—
42 Psicosis alcohólica	—	—	—	—	—	—	—	—	—
43 Otros trastornos mentales	14,32	—	—	—	—	—	—	—	—
44 Enfermedades del sistema nervioso y de los órganos de los sentidos	10,87	—	—	—	—	—	—	—	7,50
45 Enfermedades reumáticas crónicas del corazón	4,94	—	—	—	—	—	—	—	—
46 Enfermedades hipertensivas	10,37	—	—	—	—	—	—	—	—
47 Enfermedades isquémicas del corazón	78,53	—	—	—	—	—	—	—	—
48 Otras enfermedades del corazón y de la circulación pulmonar	63,22	—	—	—	—	—	—	—	7,50
49 Enfermedades del corazón mal definidas	4,94	—	—	6,01	—	—	—	—	—
50 Enfermedades cerebro-vasculares	136,32	—	—	—	—	—	—	—	—
51 Arteriosclerosis	20,25	—	—	—	—	—	—	—	—
52 Enfermedades vasos sanguíneos	5,93	—	—	—	—	—	—	—	—
53 Infecciones respiratorias agudas incluida influenza	5,43	—	—	—	—	—	—	—	—
54 Neumonía	18,77	—	—	—	5,48	—	—	—	—
55 Bronquitis, enfisema, asma	27,66	—	—	6,01	—	—	—	—	—
56 Otras enfermedades del aparato respiratorio	10,87	42,52	—	—	—	—	—	—	—
57 Gastritis, duodenitis, ulcus péptico	3,46	—	—	—	—	—	—	—	—
58 Cirrosis y otras enfermedades crónicas del hígado	10,87	—	—	—	—	—	—	—	—

II.1.4. MORTALIDAD ESPECIFICA POR EDAD Y CAUSA DE LA LISTA REDUCIDA. TASAS POR 100.000 HABITANTES. MUJERES (Continuación)

CAUSA	De 35 a 39 años	De 40 a 44 años	De 45 a 49 años	De 50 a 54 años	De 55 a 59 años	De 60 a 64 años	De 65 a 69 años	De 70 a 74 años	De 75 y más años
32 Otros tumores tejido linfático y órganos hematopoyéticos	—	—	—	9,20	—	9,10	41,98	49,50	37,58
33 Tumores benignos	—	—	—	—	—	—	13,99	—	9,40
34 Carcinoma in situ	—	—	—	—	—	—	—	—	—
35 Tumores de evolución incierta y de naturaleza no especificada	8,00	—	—	9,20	—	9,10	—	16,50	37,58
36 Diabetes	8,00	—	—	9,20	17,51	9,10	97,94	197,99	507,38
37 Otras enfermedades de las glándulas endocrinas	—	—	—	9,20	—	—	—	16,50	75,17
38 Trastornos de la inmunidad (SIDA)	—	—	—	—	—	—	—	—	—
39 Serología o cultivo + para el VIH	—	—	—	—	—	—	—	—	—
40 Anemias	—	—	—	—	—	—	—	16,50	37,58
41 Otras enfermedades de la sangre y de los órganos hematopoyéticos	—	—	—	—	—	—	13,99	—	—
42 Psicosis alcohólica	—	—	—	—	—	—	—	—	—
43 Otros trastornos mentales	—	—	—	—	8,76	9,10	—	16,50	244,29
44 Enfermedades del sistema nervioso y de los órganos de los sentidos	8,00	9,93	—	—	17,51	—	27,98	66,00	103,35
45 Enfermedades reumáticas crónicas del corazón	—	—	—	—	26,27	9,10	69,96	—	9,40
46 Enfermedades hipertensivas	—	—	9,97	—	—	9,10	27,98	33,00	140,94
47 Enfermedades isquémicas del corazón	—	—	—	36,82	—	81,89	181,89	197,99	1.136,90
48 Otras enfermedades del corazón y de la circulación pulmonar	8,00	9,93	—	9,20	—	9,10	55,97	131,99	1.042,94
49 Enfermedades del corazón mal definidas	—	—	—	—	—	—	—	16,50	75,17
50 Enfermedades cerebro-vasculares	—	—	—	27,61	61,29	36,40	293,83	280,48	2.104,67
51 Arteriosclerosis	—	—	—	—	—	—	—	16,50	375,83
52 Enfermedades vasos sanguíneos	—	—	—	9,20	—	—	—	33,00	84,56
53 Infecciones respiratorias agudas incluida influenza	—	—	—	—	—	—	—	—	103,35
54 Neumonía	—	9,93	—	9,20	—	—	—	33,00	310,06
55 Bronquitis, enfisema, asma	—	—	—	—	—	18,20	41,98	82,49	422,81
56 Otras enfermedades del aparato respiratorio	—	—	—	9,20	—	9,10	13,99	33,00	150,33
57 Gastritis, duodenitis, ulcus péptico	—	—	—	—	—	9,10	—	16,50	46,98
58 Cirrosis y otras enfermedades crónicas del hígado	—	19,86	—	18,41	35,02	18,20	55,97	16,50	65,77

II.1.4. MORTALIDAD ESPECIFICA POR EDAD Y CAUSA DE LA LISTA REDUCIDA. TASAS POR 100.000 HABITANTES. MUJERES (Continuación)

CAUSA	TOTAL	Menos de 1 año	De 1 a 4 años	De 5 a 9 años	De 10 a 14 años	De 15 a 19 años	De 20 a 24 años	De 25 a 29 años	De 30 a 34 años
59 Resto de enfermedades del aparato digestivo	22,72	42,52	—	—	—	—	—	—	—
60 Nefritis, síndrome nefrótico, nefrosis	11,36	42,52	—	—	—	—	—	—	—
61 Resto enfermedades aparato urinario	2,96	—	—	—	—	—	—	—	—
62 Enf. órganos genitales masculinos	—	—	—	—	—	—	—	—	—
63 Enf. órganos genitales femeninos	—	—	—	—	—	—	—	—	—
64 Complicaciones embarazo, parto y puerperio	—	—	—	—	—	—	—	—	—
65 Enfermedades de piel y T.C.S.	2,47	—	—	—	—	—	—	—	—
66 Enfermedades del sistema osteomuscular y tejido conjuntivo	5,93	—	—	—	—	—	—	—	7,50
67 Anomalías congénitas	4,94	382,65	10,51	—	—	—	—	—	—
68 Causas perinatales	2,96	255,10	—	—	—	—	—	—	—
69 Síntomas y estados morbosos mal definidos	25,19	—	—	—	—	—	—	—	—
70 Accidentes vehículo motor	7,90	—	10,51	—	5,48	16,26	16,63	6,18	15,01
71 Caídas accidentales	2,47	—	—	—	—	5,42	—	—	—
72 Ahogamiento	0,99	—	10,51	6,01	—	—	—	—	—
73 Accidentes de tipo industrial	—	—	—	—	—	—	—	—	—
74 Suicidio y autolesiones	1,48	—	—	—	—	5,42	—	—	—
75 Resto de causas externas	7,90	—	21,03	—	16,43	—	5,54	6,18	7,50
76 Dependencia a las drogas. Abuso de las drogas. Envenenamiento accidental por opiáceos, cocaína	—	—	—	—	—	—	—	—	—

II.1.4. MORTALIDAD ESPECIFICA POR EDAD Y CAUSA DE LA LISTA REDUCIDA. TASAS POR 100.000 HABITANTES. MUJERES (Continuación)

CAUSA	De 35 a 39 años	De 40 a 44 años	De 45 a 49 años	De 50 a 54 años	De 55 a 59 años	De 60 a 64 años	De 65 a 69 años	De 70 a 74 años	De 75 y más años
59 Resto de enfermedades del aparato digestivo	—	—	—	9,20	17,51	18,20	83,95	33,00	300,67
60 Nefritis, síndrome nefrótico, nefrosis	—	—	—	—	—	18,20	—	49,50	159,73
61 Resto enfermedades aparato urinario	—	—	—	—	—	—	—	16,50	46,98
62 Enf. órganos genitales masculinos	—	—	—	—	—	—	—	—	—
63 Enf. órganos genitales femeninos	—	—	—	—	—	—	—	—	—
64 Complicaciones embarazo, parto y puerperio	—	—	—	—	—	—	—	—	—
65 Enfermedades de piel y T.C.S.	—	—	—	—	—	—	—	16,50	37,58
66 Enfermedades del sistema osteomuscular y tejido conjuntivo	—	—	—	—	—	—	—	16,50	93,96
67 Anomalías congénitas	—	—	—	—	—	—	—	—	—
68 Causas perinatales	—	—	—	—	—	—	—	—	—
69 Síntomas y estados morbosos mal definidos	—	—	—	—	—	—	27,98	66,00	422,81
70 Accidentes vehículo motor	—	9,93	—	9,20	—	18,20	—	—	9,40
71 Caídas accidentales	—	—	—	—	—	—	—	—	37,58
72 Ahogamiento	—	—	—	—	—	—	—	—	—
73 Accidentes de tipo industrial	—	—	—	—	—	—	—	—	—
74 Suicidio y autolesiones	—	—	9,97	—	—	—	—	—	9,40
75 Resto de causas externas	8,00	—	9,97	—	—	9,10	13,99	16,50	28,19
76 Dependencia a las drogas. Abuso de las drogas. Envenenamiento accidental por opiáceos, cocaína	—	—	—	—	—	—	—	—	—

II.1.5. DEFUNCIONES DE MENORES DE 1 AÑO POR EDAD Y SEXO

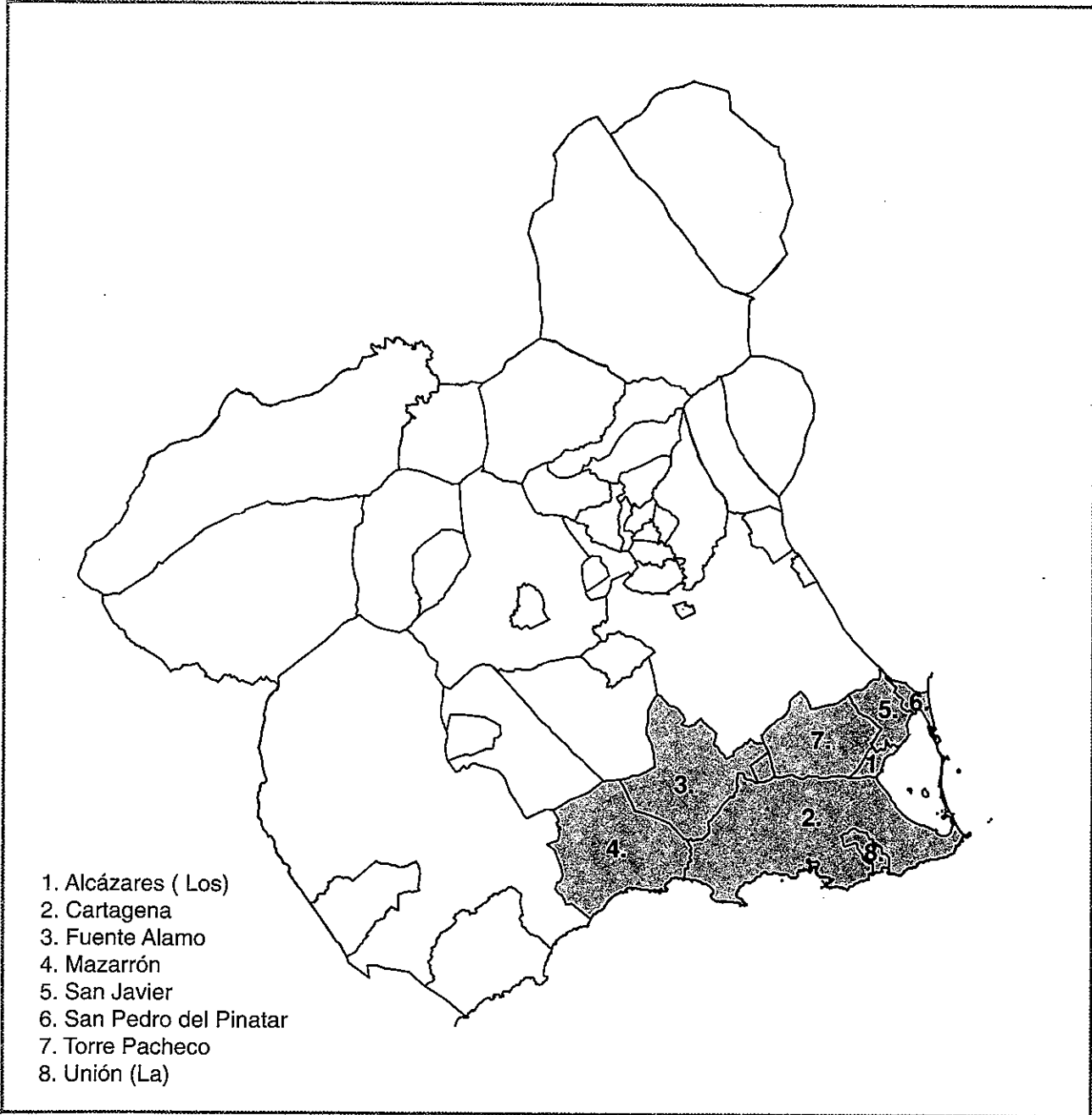
GRUPOS DE EDAD	TOTAL	Hombres	Mujeres
TOTAL	47	27	20
Nacidos muertos	31	18	13
Menos de 24 horas	8	4	4
De 1 a 6 días	18	11	7
De 7 a 27 días	9	5	4
De 28 días a 1 año	12	7	5

II.1.6. MORTALIDAD INFANTIL POR SUBGRUPOS Y SEXO. TASAS

TIPO DE TASA	TOTAL	Hombres	Mujeres
Tasa de Mortalidad Perinatal (TMP)	10,28	11,43	9,03
Tasa de Mortalidad Neonatal (TMN)	6,35	6,97	5,67
Tasa de Mortalidad Neonatal Precoz (TMN Precoz)	4,72	5,23	4,16
Tasa de Mortalidad Neonatal Tardía (TMN Tardía)	1,63	1,74	1,51
Tasa de Mortalidad Postneonatal (TMPN)	2,18	2,44	1,89
Tasa de Mortalidad Infantil (TMI)	8,53	9,41	7,56

11.2. Area II







Indice

TABLAS	Pág.
II.2.1. Mortalidad específica por grupos de edad y sexo. Tasas por 100.000 habitantes	345
II.2.2. Mortalidad específica por edad y grandes grupos de causas. Casos	
Total	346
Hombres	348
Mujeres	350
II.2.3. Mortalidad específica por edad y grandes grupos de causas. Tasas por 100.000 habitantes	
Total	352
Hombres	354
Mujeres	356
II.2.4. Mortalidad específica por edad y causas de la lista reducida. Tasas por 100.000 habitantes	
Total	358
Hombres	364
Mujeres	370
II.2.5. Defunciones de menores de 1 año por edad y sexo	376
II.2.6. Mortalidad infantil por subgrupos y sexo. Tasas	376



II.2.1. MORTALIDAD ESPECIFICA POR GRUPOS DE EDAD Y SEXO. TASAS POR 100.000 HABITANTES

GRUPOS DE EDAD	TOTAL	Hombres	Mujeres
TOTAL.....	818,18	878,89	758,23
Menos de 1 año	516,56	518,73	514,14
De 1 a 4 años.....	59,22	72,01	45,70
De 5 a 9 años.....	22,20	8,47	37,35
De 10 a 14 años.....	68,58	91,64	44,14
De 15 a 19 años.....	69,63	104,02	33,56
De 20 a 24 años.....	129,15	207,50	43,58
De 25 a 29 años.....	116,53	206,24	27,81
De 30 a 34 años.....	104,32	155,69	50,34
De 35 a 39 años.....	134,82	192,31	77,16
De 40 a 44 años.....	131,59	156,94	106,92
De 45 a 49 años.....	311,27	494,63	141,84
De 50 a 54 años.....	477,65	677,20	273,81
De 55 a 59 años.....	621,16	946,47	317,50
De 60 a 64 años.....	1.222,60	1.659,63	790,91
De 65 a 69 años.....	2.135,88	2.897,00	1.513,49
De 70 a 74 años.....	3.474,61	4.718,63	2.541,93
De 75 y más años.....	10.503,48	12.484,43	9.375,89

II.2.2. MORTALIDAD ESPECIFICA POR EDAD Y GRANDES GRUPOS DE CAUSAS. CASOS. TOTAL

GRANDES GRUPOS	TOTAL	Menos de 1 año	De 1 a 4 años	De 5 a 9 años	De 10 a 14 años	De 15 a 19 años	De 20 a 24 años	De 25 a 29 años	De 30 a 34 años	De 35 a 39 años
TOTAL	2.107	17	8	5	16	17	31	25	17	21
I Enfermedades infecciosas y parasitarias	33	2	1	1	—	—	—	1	1	1
II Tumores	457	—	3	1	2	1	3	1	2	5
III Enfermedades de las glándulas endocrinas, de la nutrición, del metabolismo y trastornos de la inmunidad	84	—	—	1	1	1	—	1	2	—
IV Enfermedades de la sangre y de los órganos hematopoyéticos	10	—	—	—	—	—	2	—	—	—
V Trastornos mentales	27	—	—	—	—	—	—	1	—	—
VI Enfermedades del sistema nervioso y de los órganos de los sentidos	29	2	—	—	1	—	—	—	—	—
VII Enfermedades del aparato circulatorio	867	1	—	—	—	—	2	2	2	4
VIII Enfermedades del aparato respiratorio	197	2	—	—	2	1	—	—	—	3
IX Enfermedades del aparato digestivo	128	—	—	—	—	—	—	—	—	1
X Enfermedades del aparato genitourinario	59	—	—	—	—	—	—	—	—	1
XI Complicaciones del embarazo, del parto y del puerperio	—	—	—	—	—	—	—	—	—	—
XII Enfermedades de la piel y del tejido celular subcutáneo	4	—	—	—	—	—	—	—	—	—
XIII Enfermedades del sistema osteo muscular y del tejido conjuntivo	13	—	—	—	—	—	—	—	—	—
XIV Anomalías congénitas	7	5	—	—	—	—	—	—	—	—
XV Ciertas afecciones originadas en el período perinatal	3	3	—	—	—	—	—	—	—	—
XVI Signos, síntomas y estados morbosos mal definidos	53	1	1	—	—	—	1	1	—	—
XVII Traumatismos y envenenamientos	136	1	3	2	10	14	23	18	10	6

II.2.2. MORTALIDAD ESPECIFICA POR EDAD Y GRANDES GRUPOS DE CAUSAS. CASOS. TOTAL

GRANDES GRUPOS	De 40 a 44 años	De 45 a 49 años	De 50 a 54 años	De 55 a 59 años	De 60 a 64 años	De 65 a 69 años	De 70 a 74 años	De 75 y más años	NO CONSTA
TOTAL	17	38	67	87	169	177	232	1.162	1
I Enfermedades infecciosas y parasitarias	—	—	—	—	2	3	1	20	—
II Tumores	4	16	26	42	64	61	65	161	—
III Enfermedades de las glándulas endocrinas, de la nutrición, del metabolismo y trastornos de la inmunidad	1	—	5	3	—	5	16	48	—
IV Enfermedades de la sangre y de los órganos hematopoyéticos	—	—	—	—	1	—	1	6	—
V Trastornos mentales	—	—	—	—	—	—	1	25	—
VI Enfermedades del sistema nervioso y de los órganos de los sentidos	1	2	—	3	3	1	2	14	—
VII Enfermedades del aparato circulatorio	2	8	17	16	52	66	83	612	—
VIII Enfermedades del aparato respiratorio	2	1	1	5	18	16	31	115	—
IX Enfermedades del aparato digestivo	4	7	14	10	15	17	15	45	—
X Enfermedades del aparato genitourinario	—	1	—	1	1	2	7	46	—
XI Complicaciones del embarazo, del parto y del puerperio	—	—	—	—	—	—	—	—	—
XII Enfermedades de la piel y del tejido celular subcutáneo	—	—	—	—	—	—	1	3	—
XIII Enfermedades del sistema osteo muscular y del tejido conjuntivo	—	1	—	—	—	—	1	11	—
XIV Anomalías congénitas	—	—	—	—	—	—	—	2	—
XV Ciertas afecciones originadas en el período perinatal	—	—	—	—	—	—	—	—	—
XVI Signos, síntomas y estados morbosos mal definidos	1	—	—	1	2	1	3	41	—
XVII Traumatismos y envenenamientos	2	2	4	6	11	5	5	13	1

II.2.2. MORTALIDAD ESPECIFICA POR EDAD Y GRANDES GRUPOS DE CAUSAS. CASOS. HOMBRES

GRANDES GRUPOS	TOTAL	Menos de 1 año	De 1 a 4 años	De 5 a 9 años	De 10 a 14 años	De 15 a 19 años	De 20 a 24 años	De 25 a 29 años	De 30 a 34 años	De 35 a 39 años
TOTAL	1.124	9	5	1	11	13	26	22	13	15
I Enfermedades infecciosas y parasitarias	18	—	—	—	—	—	—	1	—	1
II Tumores	271	—	2	1	1	—	1	—	—	2
III Enfermedades de las glándulas endocrinas, de la nutrición, del metabolismo y trastornos de la inmunidad	32	—	—	—	—	1	—	1	2	—
IV Enfermedades de la sangre y de los órganos hematopoyéticos	4	—	—	—	—	—	1	—	—	—
V Trastornos mentales	15	—	—	—	—	—	—	1	—	—
VI Enfermedades del sistema nervioso y de los órganos de los sentidos	13	—	—	—	1	—	—	—	—	—
VII Enfermedades del aparato circulatorio	395	1	—	—	—	—	2	2	2	2
VIII Enfermedades del aparato respiratorio	121	1	—	—	1	—	—	—	—	2
IX Enfermedades del aparato digestivo	82	—	—	—	—	—	—	—	—	1
X Enfermedades del aparato genitourinario	32	—	—	—	—	—	—	—	—	1
XI Complicaciones del embarazo, del parto y del puerperio	—	—	—	—	—	—	—	—	—	—
XII Enfermedades de la piel y del tejido celular subcutáneo	1	—	—	—	—	—	—	—	—	—
XIII Enfermedades del sistema osteo muscular y del tejido conjuntivo	7	—	—	—	—	—	—	—	—	—
XIV Anomalías congénitas	5	4	—	—	—	—	—	—	—	—
XV Ciertas afecciones originadas en el período perinatal	3	3	—	—	—	—	—	—	—	—
XVI Signos, síntomas y estados morbosos mal definidos	20	—	—	—	—	—	1	1	—	—
XVII Traumatismos y envenenamientos	105	—	3	—	8	12	21	16	9	6

II.2.2. MORTALIDAD ESPECIFICA POR EDAD Y GRANDES GRUPOS DE CAUSAS. CASOS. HOMBRES

GRANDES GRUPOS	De 40 a 44 años	De 45 a 49 años	De 50 a 54 años	De 55 a 59 años	De 60 a 64 años	De 65 a 69 años	De 70 a 74 años	De 75 y más años	NO CONSTA
TOTAL	10	29	48	64	114	108	135	501	—
I Enfermedades infecciosas y parasitarias	—	—	—	—	1	2	1	12	—
II Tumores	≤	11	16	31	49	39	37	81	—
III Enfermedades de las glándulas endocrinas, de la nutrición, del metabolismo y trastornos de la inmunidad	1	—	2	2	—	1	6	16	—
IV Enfermedades de la sangre y de los órganos hematopoyéticos	—	—	—	—	1	—	—	2	—
V Trastornos mentales	—	—	—	—	—	—	1	13	—
VI Enfermedades del sistema nervioso y de los órganos de los sentidos	1	2	—	2	2	1	1	3	—
VII Enfermedades del aparato circulatorio	1	6	16	13	28	37	45	240	—
VIII Enfermedades del aparato respiratorio	2	—	1	4	13	11	24	62	—
IX Enfermedades del aparato digestivo	4	6	11	8	9	12	12	19	—
X Enfermedades del aparato genitourinario	—	1	—	—	1	1	2	26	—
XI Complicaciones del embarazo, del parto y del puerperio	—	—	—	—	—	—	—	—	—
XII Enfermedades de la piel y del tejido celular subcutáneo	—	—	—	—	—	—	1	—	—
XIII Enfermedades del sistema osteo muscular y del tejido conjuntivo	—	1	—	—	—	—	1	5	—
XIV Anomalías congénitas	—	—	—	—	—	—	—	1	—
XV Ciertas afecciones originadas en el período perinatal	—	—	—	—	—	—	—	—	—
XVI Signos, síntomas y estados morbosos mal definidos	—	—	—	1	2	1	2	12	—
XVII Traumatismos y envenenamientos	1	2	2	3	8	3	2	9	—

II.2.2. MORTALIDAD ESPECIFICA POR EDAD Y GRANDES GRUPOS DE CAUSAS. CASOS. MUJERES

GRANDES GRUPOS	TOTAL	Menos de 1 año	De 1 a 4 años	De 5 a 9 años	De 10 a 14 años	De 15 a 19 años	De 20 a 24 años	De 25 a 29 años	De 30 a 34 años	De 35 a 39 años
TOTAL	983	8	3	4	5	4	5	3	4	6
I Enfermedades infecciosas y parasitarias	15	2	1	1	—	—	—	—	1	—
II Tumores	186	—	1	—	1	1	2	1	2	3
III Enfermedades de las glándulas endocrinas, de la nutrición, del metabolismo y trastornos de la inmunidad	52	—	—	1	1	—	—	—	—	—
IV Enfermedades de la sangre y de los órganos hematopoyéticos	6	—	—	—	—	—	1	—	—	—
V Trastornos mentales	12	—	—	—	—	—	—	—	—	—
VI Enfermedades del sistema nervioso y de los órganos de los sentidos	16	2	—	—	—	—	—	—	—	—
VII Enfermedades del aparato circulatorio	472	—	—	—	—	—	—	—	—	2
VIII Enfermedades del aparato respiratorio	76	1	—	—	1	1	—	—	—	1
IX Enfermedades del aparato digestivo	46	—	—	—	—	—	—	—	—	—
X Enfermedades del aparato genitourinario	27	—	—	—	—	—	—	—	—	—
XI Complicaciones del embarazo, del parto y del puerperio	—	—	—	—	—	—	—	—	—	—
XII Enfermedades de la piel y del tejido celular subcutáneo	3	—	—	—	—	—	—	—	—	—
XIII Enfermedades del sistema osteo muscular y del tejido conjuntivo	6	—	—	—	—	—	—	—	—	—
XIV Anomalías congénitas	2	1	—	—	—	—	—	—	—	—
XV Ciertas afecciones originadas en el período perinatal	—	—	—	—	—	—	—	—	—	—
XVI Signos, síntomas y estados morbosos mal definidos	33	1	1	—	—	—	—	—	—	—
XVII Traumatismos y envenenamientos	31	1	—	2	2	2	2	2	1	—

II.2.2. MORTALIDAD ESPECIFICA POR EDAD Y GRANDES GRUPOS DE CAUSAS. CASOS. MUJERES

GRANDES GRUPOS	De 40 a 44 años	De 45 a 49 años	De 50 a 54 años	De 55 a 59 años	De 60 a 64 años	De 65 a 69 años	De 70 a 74 años	De 75 y más años	NO CONSTA
TOTAL	7	9	19	23	55	69	97	661	1
I Enfermedades infecciosas y parasitarias	—	—	—	—	1	1	—	8	—
II Tumores	4	5	10	11	15	22	28	80	—
III Enfermedades de las glándulas endocrinas, de la nutrición, del metabolismo y trastornos de la inmunidad	—	—	3	1	—	4	10	32	—
IV Enfermedades de la sangre y de los órganos hematopoyéticos	—	—	—	—	—	—	1	4	—
V Trastornos mentales	—	—	—	—	—	—	—	12	—
VI Enfermedades del sistema nervioso y de los órganos de los sentidos	—	—	—	1	1	—	1	11	—
VII Enfermedades del aparato circulatorio	1	2	1	3	24	29	38	372	—
VIII Enfermedades del aparato respiratorio	—	1	—	1	5	5	7	53	—
IX Enfermedades del aparato digestivo	—	1	3	2	6	5	3	26	—
X Enfermedades del aparato genitourinario	—	—	—	1	—	1	5	20	—
XI Complicaciones del embarazo, del parto y del puerperio	—	—	—	—	—	—	—	—	—
XII Enfermedades de la piel y del tejido celular subcutáneo	—	—	—	—	—	—	—	3	—
XIII Enfermedades del sistema osteo muscular y del tejido conjuntivo	—	—	—	—	—	—	—	6	—
XIV Anomalías congénitas	—	—	—	—	—	—	—	1	—
XV Ciertas afecciones originadas en el período perinatal	—	—	—	—	—	—	—	—	—
XVI Signos, síntomas y estados morbosos mal definidos	1	—	—	—	—	—	1	29	—
XVII Traumatismos y envenenamientos	1	—	2	3	3	2	3	4	1

II.2.3. MORTALIDAD ESPECIFICA POR EDAD Y GRANDES GRUPOS DE CAUSAS. TASAS POR 100.000 HABITANTES. TOTAL

GRANDES GRUPOS	TOTAL	Menos de 1 año	De 1 a 4 años	De 5 a 9 años	De 10 a 14 años	De 15 a 19 años	De 20 a 24 años	De 25 a 29 años	De 30 a 34 años
TOTAL	818,18	516,56	59,22	22,20	68,58	69,63	129,15	116,53	104,32
I Enfermedades infecciosas y parasitarias	12,82	60,77	7,40	4,44	—	—	—	4,66	6,14
II Tumores	177,54	—	22,21	4,44	8,57	4,10	12,50	4,66	12,27
III Enfermedades de las glándulas endocrinas, de la nutrición, del metabolismo y trastornos de la inmunidad	32,63	—	—	4,44	4,29	4,10	—	4,66	12,27
IV Enfermedades de la sangre y de los órganos hematopoyéticos	3,88	—	—	—	—	—	8,33	—	—
V Trastornos mentales	10,49	—	—	—	—	—	—	4,66	—
VI Enfermedades del sistema nervioso y de los órganos de los sentidos	11,27	60,77	—	—	4,29	—	—	—	—
VII Enfermedades del aparato circulatorio	336,83	30,39	—	—	—	—	8,33	9,32	12,27
VIII Enfermedades del aparato respiratorio	76,53	60,77	—	—	8,57	4,10	—	—	—
IX Enfermedades del aparato digestivo	49,73	—	—	—	—	—	—	—	—
X Enfermedades del aparato genitourinario	22,92	—	—	—	—	—	—	—	—
XI Complicaciones del embarazo, del parto y del puerperio	—	—	—	—	—	—	—	—	—
XII Enfermedades de la piel y del tejido celular subcutáneo	1,55	—	—	—	—	—	—	—	—
XIII Enfermedades del sistema osteo muscular y del tejido conjuntivo	5,05	—	—	—	—	—	—	—	—
XIV Anomalías congénitas	2,72	151,93	—	—	—	—	—	—	—
XV Ciertas afecciones originadas en el período perinatal	1,17	91,16	—	—	—	—	—	—	—
XVI Signos, síntomas y estados morbosos mal definidos	20,59	30,39	7,40	—	—	—	4,17	4,66	—
XVII Traumatismos y envenenamientos	52,45	30,39	22,21	8,88	42,86	57,34	95,82	83,90	61,36

II.2.3. MORTALIDAD ESPECIFICA POR EDAD Y GRANDES GRUPOS DE CAUSAS. TASAS POR 100.000 HABITANTES. TOTAL

GRANDES GRUPOS	De 35 a 39 años	De 40 a 44 años	De 45 a 49 años	De 50 a 54 años	De 55 a 59 años	De 60 a 64 años	De 65 a 69 años	De 70 a 74 años	De 75 y más años
TOTAL	134,82	131,59	311,27	477,65	621,16	1.222,60	2.135,88	3.474,61	10.503,48
I Enfermedades infecciosas y parasitarias	6,42	—	—	—	—	14,47	36,20	14,98	180,78
II Tumores	32,10	30,96	131,06	185,36	299,87	463,00	736,09	973,49	1.455,30
III Enfermedades de las glándulas endocrinas, de la nutrición, del metabolismo y trastornos de la inmunidad	—	7,74	—	35,65	21,42	—	60,34	239,63	433,88
IV Enfermedades de la sangre y de los órganos hematopoyéticos	—	—	—	—	—	7,23	—	14,98	54,23
V Trastornos mentales	—	—	—	—	—	—	—	14,98	225,98
VI Enfermedades del sistema nervioso y de los órganos de los sentidos	—	7,74	16,38	—	21,42	21,70	12,07	29,95	126,55
VII Enfermedades del aparato circulatorio	25,68	15,48	65,53	121,19	114,24	376,18	796,43	1.243,07	5.531,95
VIII Enfermedades del aparato respiratorio	19,26	15,48	8,19	7,13	35,70	130,22	193,07	464,28	1.039,50
IX Enfermedades del aparato digestivo	6,42	30,96	57,34	99,81	71,40	108,51	205,14	224,65	406,76
X Enfermedades del aparato genitourinario	6,42	—	8,19	—	7,14	7,23	24,13	104,84	415,80
XI Complicaciones del embarazo, del parto y del puerperio	—	—	—	—	—	—	—	—	—
XII Enfermedades de la piel y del tejido celular subcutáneo	—	—	—	—	—	—	—	14,98	27,12
XIII Enfermedades del sistema osteo muscular y del tejido conjuntivo	—	—	8,19	—	—	—	—	14,98	99,43
XIV Anomalías congénitas	—	—	—	—	—	—	—	—	18,08
XV Ciertas afecciones originadas en el periodo perinatal	—	—	—	—	—	—	—	—	—
XVI Signos, síntomas y estados morbosos mal definidos	—	7,74	—	—	7,14	14,47	12,07	44,93	370,60
XVII Traumatismos y envenenamientos	38,52	15,48	16,38	28,52	42,84	79,58	60,34	74,88	117,51

11.2.3. MORTALIDAD ESPECIFICA POR EDAD Y GRANDES GRUPOS DE CAUSAS. TASAS POR 100.000 HABITANTES. HOMBRES

GRANDES GRUPOS	TOTAL	Menos de 1 año	De 1 a 4 años	De 5 a 9 años	De 10 a 14 años	De 15 a 19 años	De 20 a 24 años	De 25 a 29 años	De 30 a 34 años
TOTAL	878,89	518,73	72,01	8,47	91,64	104,02	207,50	206,24	155,69
I Enfermedades infecciosas y parasitarias	14,07	—	—	—	—	—	—	9,37	—
II Tumores	211,90	—	28,81	8,47	8,33	—	7,98	—	—
III Enfermedades de las glándulas endocrinas, de la nutrición, del metabolismo y trastornos de la inmunidad	25,02	—	—	—	—	8,00	—	9,37	23,95
IV Enfermedades de la sangre y de los órganos hematopoyéticos	3,13	—	—	—	—	—	7,98	—	—
V Trastornos mentales	11,73	—	—	—	—	—	—	9,37	—
VI Enfermedades del sistema nervioso y de los órganos de los sentidos	10,17	—	—	—	8,33	—	—	—	—
VII Enfermedades del aparato circulatorio	308,86	57,64	—	—	—	—	15,96	18,75	23,95
VIII Enfermedades del aparato respiratorio	94,61	57,64	—	—	8,33	—	—	—	—
IX Enfermedades del aparato digestivo	64,12	—	—	—	—	—	—	—	—
X Enfermedades del aparato genitourinario	25,02	—	—	—	—	—	—	—	—
XI Complicaciones del embarazo, del parto y del puerperio	—	—	—	—	—	—	—	—	—
XII Enfermedades de la piel y del tejido celular subcutáneo	0,78	—	—	—	—	—	—	—	—
XIII Enfermedades del sistema osteo muscular y del tejido conjuntivo	5,47	—	—	—	—	—	—	—	—
XIV Anomalías congénitas	3,91	230,55	—	—	—	—	—	—	—
XV Ciertas afecciones originadas en el período perinatal	2,35	172,91	—	—	—	—	—	—	—
XVI Signos, síntomas y estados morbosos mal definidos	15,64	—	—	—	—	—	7,98	9,37	—
XVII Traumatismos y envenenamientos	82,10	—	43,21	—	66,65	96,02	167,60	15	107,78

II.2.3. MORTALIDAD ESPECIFICA POR EDAD Y GRANDES GRUPOS DE CAUSAS. TASAS POR 100.000 HABITANTES. HOMBRES

GRANDES GRUPOS	De 35 a 39 años	De 40 a 44 años	De 45 a 49 años	De 50 a 54 años	De 55 a 59 años	De 60 a 64 años	De 65 a 69 años	De 70 a 74 años	De 75 y más años
TOTAL	192,31	156,94	494,63	677,20	946,47	1.659,63	2.897,00	4.718,63	12.484,43
I Enfermedades infecciosas y parasitarias	12,82	—	—	—	—	14,56	53,65	34,95	299,03
II Tumores	25,64	—	187,62	225,73	458,44	713,35	1.046,14	1.293,25	2.018,44
III Enfermedades de las glándulas endocrinas, de la nutrición, del metabolismo y trastornos de la inmunidad	—	15,69	—	28,22	29,58	—	26,82	209,72	398,70
IV Enfermedades de la sangre y de los órganos hematopoyéticos	—	—	—	—	—	14,56	—	—	49,84
V Trastornos mentales	—	—	—	—	—	—	—	34,95	323,95
VI Enfermedades del sistema nervioso y de los órganos de los sentidos	—	15,69	34,11	—	29,58	29,12	26,82	34,95	74,76
VII Enfermedades del aparato circulatorio	25,64	15,69	102,34	225,73	192,25	407,63	992,49	1.572,88	5.980,56
VIII Enfermedades del aparato respiratorio	25,64	31,39	—	14,11	59,15	189,26	295,06	838,87	1.544,98
IX Enfermedades del aparato digestivo	12,82	62,77	102,34	155,19	118,31	131,02	321,89	419,43	473,46
X Enfermedades del aparato genitourinario	12,82	—	17,06	—	—	14,56	26,82	69,91	647,89
XI Complicaciones del embarazo, del parto y del puerperio	—	—	—	—	—	—	—	—	—
XII Enfermedades de la piel y del tejido celular subcutáneo	—	—	—	—	—	—	—	34,95	—
XIII Enfermedades del sistema osteo muscular y del tejido conjuntivo	—	—	17,06	—	—	—	—	34,95	124,60
XIV Anomalías congénitas	—	—	—	—	—	—	—	—	24,92
XV Ciertas afecciones originadas en el período perinatal	—	—	—	—	—	—	—	—	—
XVI Signos, síntomas y estados morbosos mal definidos	—	—	—	—	14,79	29,12	26,82	69,91	299,03
XVII Traumatismos y envenenamientos	76,92	15,69	34,11	28,22	44,37	116,47	80,47	69,91	224,27

II.2.3. MORTALIDAD ESPECIFICA POR EDAD Y GRANDES GRUPOS DE CAUSAS. TASAS POR 100.000 HABITANTES. MUJERES

GRANDES GRUPOS	TOTAL	Menos de 1 año	De 1 a 4 años	De 5 a 9 años	De 10 a 14 años	De 15 a 19 años	De 20 a 24 años	De 25 a 29 años	De 30 a 34 años
TOTAL	758,23	514,14	45,70	37,35	44,14	33,56	43,58	27,81	50,34
I Enfermedades infecciosas y parasitarias	11,58	128,53	15,23	9,34	—	—	—	—	12,58
II Tumores	143,61	—	15,23	—	8,83	8,39	17,43	9,27	25,17
III Enfermedades de las glándulas endocrinas, de la nutrición, del metabolismo y trastornos de la inmunidad	40,15	—	—	9,34	8,83	—	—	—	—
IV Enfermedades de la sangre y de los órganos hematopoyéticos	4,63	—	—	—	—	—	8,72	—	—
V Trastornos mentales	9,27	—	—	—	—	—	—	—	—
VI Enfermedades del sistema nervioso y de los órganos de los sentidos	12,35	128,53	—	—	—	—	—	—	—
VII Enfermedades del aparato circulatorio	364,44	—	—	—	—	—	—	—	—
VIII Enfermedades del aparato respiratorio	58,68	64,27	—	—	8,83	8,39	—	—	—
IX Enfermedades del aparato digestivo	35,52	—	—	—	—	—	—	—	—
X Enfermedades del aparato genitourinario	20,85	—	—	—	—	—	—	—	—
XI Complicaciones del embarazo, del parto y del puerperio	—	—	—	—	—	—	—	—	—
XII Enfermedades de la piel y del tejido celular subcutáneo	2,32	—	—	—	—	—	—	—	—
XIII Enfermedades del sistema osteo muscular y del tejido conjuntivo	4,63	—	—	—	—	—	—	—	—
XIV Anomalías congénitas	1,54	64,27	—	—	—	—	—	—	—
XV Ciertas afecciones originadas en el período perinatal	—	—	—	—	—	—	—	—	—
XVI Signos, síntomas y estados morbosos mal definidos	25,48	64,27	15,23	—	—	—	—	—	—
XVII Traumatismos y envenenamientos	23,16	64,27	—	18,67	17,66	16,78	17,43	18,54	12,58

II.2.3. MORTALIDAD ESPECIFICA POR EDAD Y GRANDES GRUPOS DE CAUSAS. TASAS POR 100.000 HABITANTES. MUJERES

GRANDES GRUPOS	De 35 a 39 años	De 40 a 44 años	De 45 a 49 años	De 50 a 54 años	De 55 a 59 años	De 60 a 64 años	De 65 a 69 años	De 70 a 74 años	De 75 y más años
TOTAL	77,16	106,92	141,84	273,81	317,50	790,91	1.513,49	2.541,93	9.375,89
I Enfermedades infecciosas y parasitarias	—	—	—	—	—	14,38	21,93	—	113,48
II Tumores	38,58	61,10	78,80	144,11	151,85	215,70	482,56	733,75	1.134,75
III Enfermedades de las glándulas endocrinas, de la nutrición, del metabolismo y trastornos de la inmunidad	—	—	—	43,23	13,80	—	87,74	262,05	453,90
IV Enfermedades de la sangre y de los órganos hematopoyéticos	—	—	—	—	—	—	—	26,21	56,74
V Trastornos mentales	—	—	—	—	—	—	—	—	170,21
VI Enfermedades del sistema nervioso y de los órganos de los sentidos	—	—	—	—	13,80	14,38	—	26,21	156,03
VII Enfermedades del aparato circulatorio	25,72	15,27	31,52	14,41	41,41	345,13	636,10	995,81	5.276,60
VIII Enfermedades del aparato respiratorio	12,86	—	15,76	—	13,80	71,90	109,67	183,44	751,77
IX Enfermedades del aparato digestivo	—	—	15,76	43,23	27,61	86,28	109,67	78,62	368,79
X Enfermedades del aparato genitourinario	—	—	—	—	13,80	—	21,93	131,03	283,69
XI Complicaciones del embarazo, del parto y del puerperio	—	—	—	—	—	—	—	—	—
XII Enfermedades de la piel y del tejido celular subcutáneo	—	—	—	—	—	—	—	—	42,55
XIII Enfermedades del sistema osteo muscular y del tejido conjuntivo	—	—	—	—	—	—	—	—	85,11
XIV Anomalías congénitas	—	—	—	—	—	—	—	—	14,18
XV Ciertas afecciones originadas en el período perinatal	—	—	—	—	—	—	—	—	—
XVI Signos, síntomas y estados morbosos mal definidos	—	15,27	—	—	—	—	—	26,21	411,35
XVII Traumatismos y envenenamientos	—	15,27	—	28,82	41,41	43,14	43,87	78,62	56,74

II.2.4. MORTALIDAD ESPECIFICA POR EDAD Y CAUSAS DE LA LISTA REDUCIDA. TASAS POR 100.000 HABITANTES. TOTAL

CAUSA	TOTAL	Menos de 1 año	De 1 a 4 años	De 5 a 9 años	De 10 a 14 años	De 15 a 19 años	De 20 a 24 años	De 25 a 29 años	De 30 a 34 años
TOTAL	818,18	516,56	59,22	22,20	68,58	69,63	129,15	116,53	104,32
01 Fiebres tifoidea y paratifoidea	—	—	—	—	—	—	—	—	—
02 Otras infecciones por salmonella y otra intoxicación alimentaria	—	—	—	—	—	—	—	—	—
03 Enfermedades infecciosas intestinales	—	—	—	—	—	—	—	—	—
04 Tuberculosis respiratoria	2,33	—	—	—	—	—	—	—	—
05 Otras tuberculosis	0,78	—	—	—	—	—	—	—	—
06 Otras enfermedades infecciosas bacterianas	8,16	60,77	7,40	4,44	—	—	—	4,66	6,14
07 Hepatitis viral	—	—	—	—	—	—	—	—	—
08 Tétanos	—	—	—	—	—	—	—	—	—
09 Resto enfermedades infecciosas víricas	1,17	—	—	—	—	—	—	—	—
10 Enfermedades parasitarias y resto de infecciones	0,39	—	—	—	—	—	—	—	—
11 Tumor maligno cavidad bucal y faringe	3,88	—	—	—	—	—	—	—	—
12 Tumor maligno esófago	3,50	—	—	—	—	—	—	—	—
13 Tumor maligno estómago	13,99	—	—	—	—	—	—	—	—
14 Tumor maligno intestino delgado	—	—	—	—	—	—	—	—	—
15 Tumor maligno intestino grueso	10,88	—	—	—	—	—	—	—	—
16 Tumor maligno recto	3,88	—	—	—	—	—	—	—	—
17 Tumor maligno hígado	6,22	—	—	—	—	—	—	—	—
18 Tumor maligno vesícula biliar	4,27	—	—	—	—	—	—	—	—
19 Tumor maligno páncreas	3,50	—	—	—	—	—	—	—	—
20 Tumor maligno laringe	1,94	—	—	—	—	—	—	—	—
21 Tumor maligno tráquea, bronquios y pulmón	28,36	—	—	—	—	—	—	—	—
22 Tumor maligno huesos	1,55	—	—	—	—	—	4,17	—	—
23 Tumor maligno piel	2,72	—	—	—	—	—	—	—	—
24 Tumor maligno mama femenina (1)	19,30	—	—	—	—	—	—	—	—
25 Tumor maligno cuello uterino (1)	3,86	—	—	—	—	—	—	—	12,58
26 Otros tumores maligno útero (1)	6,18	—	—	—	—	—	—	—	—
27 Tumor maligno próstata (*)	14,86	—	—	—	—	—	—	—	—
28 Tumor maligno otras localizaciones	37,68	—	7,40	4,44	8,57	—	—	4,66	—
29 Tumor maligno localización no especificada	16,71	—	—	—	—	—	—	—	6,14
30 Leucemia	3,88	—	14,81	—	—	—	—	—	—
31 Enf. de Hodgkin	0,39	—	—	—	—	—	—	—	—

(1) Esta tasa está calculada sobre mujeres en lugar de sobre la población total.

(*) Esta tasa está calculada sobre hombres en lugar de sobre la población total.

II.2.4. MORTALIDAD ESPECIFICA POR EDAD Y CAUSAS DE LA LISTA REDUCIDA. TASAS POR 100.000 HABITANTES. TOTAL

CAUSA	De 35 a 39 años	De 40 a 44 años	De 45 a 49 años	De 50 a 54 años	De 55 a 59 años	De 60 a 64 años	De 65 a 69 años	De 70 a 74 años	De 75 y más años
TOTAL	134,82	131,59	311,27	477,65	621,16	1.222,60	2.135,88	3.474,61	10.503,48
01 Fiebres tifoidea y paratifoidea	—	—	—	—	—	—	—	—	—
02 Otras infecciones por salmonella y otra intoxicación alimentaria	—	—	—	—	—	—	—	—	—
03 Enfermedades infecciosas intestinales	—	—	—	—	—	—	—	—	—
04 Tuberculosis respiratoria	6,42	—	—	—	—	—	—	14,98	36,16
05 Otras tuberculosis	—	—	—	—	—	—	12,07	—	9,04
06 Otras enfermedades infecciosas bacterianas	—	—	—	—	—	14,47	12,07	—	108,47
07 Hepatitis viral	—	—	—	—	—	—	—	—	—
08 Tétanos	—	—	—	—	—	—	—	—	—
09 Resto enfermedades infecciosas víricas	—	—	—	—	—	—	12,07	—	18,08
10 Enfermedades parasitarias y resto de infecciones	—	—	—	—	—	—	—	—	9,04
11 Tumor maligno cavidad bucal y faringe	—	—	8,19	14,26	14,28	21,70	12,07	14,98	—
12 Tumor maligno esófago	—	—	8,19	—	28,56	7,23	—	—	27,12
13 Tumor maligno estómago	—	—	—	14,26	28,56	21,70	108,60	119,81	90,39
14 Tumor maligno intestino delgado	—	—	—	—	—	—	—	—	—
15 Tumor maligno intestino grueso	—	7,74	—	14,26	—	—	48,27	89,86	135,59
16 Tumor maligno recto	—	—	—	—	—	—	24,13	14,98	63,27
17 Tumor maligno hígado	—	—	—	—	28,56	14,47	12,07	74,88	36,16
18 Tumor maligno vesícula biliar	—	—	—	—	—	14,47	24,13	14,98	54,23
19 Tumor maligno páncreas	—	—	—	—	—	21,70	—	29,95	36,16
20 Tumor maligno laringe	—	—	8,19	—	—	—	24,13	14,98	9,04
21 Tumor maligno tráquea, bronquios y pulmón	—	—	49,15	21,39	64,26	130,22	168,94	119,81	135,59
22 Tumor maligno huesos	—	—	8,19	—	—	7,23	—	—	9,04
23 Tumor maligno piel	6,42	—	—	—	—	—	24,13	—	36,16
24 Tumor maligno mama femenina (1)	25,72	15,27	15,76	28,82	55,22	—	43,87	131,03	113,48
25 Tumor maligno cuello uterino (1)	—	15,27	—	—	13,80	14,38	—	—	14,18
26 Otros tumores maligno útero (1)	—	—	—	—	13,80	14,38	21,93	52,41	42,55
27 Tumor maligno próstata (*)	—	—	—	—	—	—	134,12	139,81	249,19
28 Tumor maligno otras localizaciones	12,84	—	8,19	49,90	64,26	122,98	132,74	134,79	325,41
29 Tumor maligno localización no especificada	—	—	16,38	35,65	7,14	50,64	36,20	104,84	153,67
30 Leucemia	—	7,74	—	7,13	—	7,23	—	44,93	18,08
31 Enf. de Hodgkin	—	—	—	—	—	7,23	—	—	—

(1) Esta tasa está calculada sobre mujeres en lugar de sobre la población total.

(*) Esta tasa está calculada sobre hombres en lugar de sobre la población total.

II.2.4. MORTALIDAD ESPECIFICA POR EDAD Y CAUSAS DE LA LISTA REDUCIDA. TASAS POR 100.000 HABITANTES. TOTAL (Continuación)

CAUSA	TOTAL	Menos de 1 año	De 1 a 4 años	De 5 a 9 años	De 10 a 14 años	De 15 a 19 años	De 20 a 24 años	De 25 a 29 años	De 30 a 34 años
32 Otros tumores tejido linfático y órganos hematopoyéticos	4,66	—	—	—	—	—	4,17	—	—
33 Tumores benignos	0,78	—	—	—	—	4,10	—	—	—
34 Carcinoma in situ	—	—	—	—	—	—	—	—	—
35 Tumores de evolución incierta y de naturaleza no especificada	6,60	—	—	—	—	—	4,17	—	—
36 Diabetes	26,42	—	—	4,44	—	—	—	—	—
37 Otras enfermedades de las glándulas endocrinas	3,88	—	—	—	4,29	—	—	—	—
38 Trastornos de la inmunidad (SIDA)	2,33	—	—	—	—	4,10	—	4,66	12,27
39 Serología o cultivo + para el VIH	0,39	—	—	—	—	—	—	4,66	—
40 Anemias	3,11	—	—	—	—	—	8,33	—	—
41 Otras enfermedades de la sangre y de los órganos hematopoyéticos	0,78	—	—	—	—	—	—	—	—
42 Psicosis alcohólica	—	—	—	—	—	—	—	—	—
43 Otros trastornos mentales	10,49	—	—	—	—	—	—	4,66	—
44 Enfermedades del sistema nervioso y de los órganos de los sentidos	11,27	60,77	—	—	4,29	—	—	—	—
45 Enfermedades reumáticas crónicas del corazón	4,27	—	—	—	—	—	—	—	—
46 Enfermedades hipertensivas	8,94	—	—	—	—	—	—	—	—
47 Enfermedades isquémicas del corazón	89,35	—	—	—	—	—	4,17	9,32	6,14
48 Otras enfermedades del corazón y de la circulación pulmonar	85,86	30,39	—	—	—	—	4,17	—	—
49 Enfermedades del corazón mal definidas	4,27	—	—	—	—	—	—	—	—
50 Enfermedades cerebro-vasculares	119,66	—	—	—	—	—	—	—	6,14
51 Arteriosclerosis	16,71	—	—	—	—	—	—	—	—
52 Enfermedades vasos sanguíneos	7,77	—	—	—	—	—	—	—	—
53 Infecciones respiratorias agudas incluida influenza	5,44	—	—	—	4,29	—	—	—	—
54 Neumonía	15,54	60,77	—	—	4,29	4,10	—	—	—
55 Bronquitis, enfisema, asma	38,85	—	—	—	—	—	—	—	—
56 Otras enfermedades del aparato respiratorio	16,71	—	—	—	—	—	—	—	—
57 Gastritis, duodenitis, ulcus péptico	1,94	—	—	—	—	—	—	—	—
58 Cirrosis y otras enfermedades crónicas del hígado	26,42	—	—	—	—	—	—	—	—

II.2.4. MORTALIDAD ESPECIFICA POR EDAD Y CAUSAS DE LA LISTA REDUCIDA. TASAS POR 100.000 HABITANTES. TOTAL (Continuación)

CAUSA	De 35 a 39 años	De 40 a 44 años	De 45 a 49 años	De 50 a 54 años	De 55 a 59 años	De 60 a 64 años	De 65 a 69 años	De 70 a 74 años	De 75 y más años
32 Otros tumores tejido linfático y órganos hematopoyéticos	—	—	8,19	—	7,14	7,23	24,13	29,95	36,16
33 Tumores benignos	—	—	—	—	—	—	—	—	9,04
34 Carcinoma in situ	—	—	—	—	—	—	—	—	—
35 Tumores de evolución incierta y de naturaleza no especificada	—	—	8,19	14,26	14,28	14,47	—	—	81,35
36 Diabetes	—	—	—	28,52	21,42	—	36,20	239,63	370,60
37 Otras enfermedades de las glándulas endocrinas	—	—	—	7,13	—	—	12,07	—	63,27
38 Trastornos de la inmunidad (SIDA)	—	7,74	—	—	—	—	12,07	—	—
39 Serología o cultivo + para el VIH	—	—	—	—	—	—	—	—	—
40 Anemias	—	—	—	—	—	—	—	14,98	45,20
41 Otras enfermedades de la sangre y de los órganos hematopoyéticos	—	—	—	—	—	7,23	—	—	9,04
42 Psicosis alcohólica	—	—	—	—	—	—	—	—	—
43 Otros trastornos mentales	—	—	—	—	—	—	—	14,98	225,98
44 Enfermedades del sistema nervioso y de los órganos de los sentidos	—	7,74	16,38	—	21,42	21,70	12,07	29,95	126,55
45 Enfermedades reumáticas crónicas del corazón	6,42	—	8,19	—	—	21,70	24,13	—	36,16
46 Enfermedades hipertensivas	—	—	8,19	—	7,14	14,47	36,20	44,93	117,51
47 Enfermedades isquémicas del corazón	—	7,74	32,77	85,55	49,98	151,92	277,54	434,33	1.166,05
48 Otras enfermedades del corazón y de la circulación pulmonar	6,42	7,74	8,19	14,26	14,28	72,34	168,94	299,54	1.518,58
49 Enfermedades del corazón mal definidas	—	—	—	—	—	7,23	12,07	—	81,35
50 Enfermedades cerebro-vasculares	12,84	—	8,19	7,13	35,70	86,81	229,27	374,42	2.187,47
51 Arteriosclerosis	—	—	—	—	—	14,47	—	44,93	343,49
52 Enfermedades vasos sanguíneos	—	—	—	14,26	7,14	7,23	48,27	44,93	81,35
53 Infecciones respiratorias agudas incluida influenza	—	—	—	—	—	—	—	14,98	108,47
54 Neumonía	6,42	7,74	—	—	—	—	—	44,93	280,21
55 Bronquitis, enfisema, asma	12,84	7,74	8,19	7,13	21,42	72,34	132,74	269,58	479,07
56 Otras enfermedades del aparato respiratorio	—	—	—	—	14,28	57,87	60,34	134,79	171,74
57 Gastritis, duodenitis, ulcus péptico	—	—	—	—	—	—	—	14,98	36,16
58 Cirrosis y otras enfermedades crónicas del hígado	—	30,96	49,15	78,42	57,12	86,81	144,81	119,81	63,27

II.2.4. MORTALIDAD ESPECIFICA POR EDAD Y CAUSAS DE LA LISTA REDUCIDA. TASAS POR 100.000.HABITANTES. TOTAL (Continuación)

CAUSA	TOTAL	Menos de 1 año	De 1 a 4 años	De 5 a 9 años	De 10 a 14 años	De 15 a 19 años	De 20 a 24 años	De 25 a 29 años	De 30 a 34 años
59 Resto de enfermedades del aparato digestivo	21,37	—	—	—	—	—	—	—	—
60 Nefritis, síndrome nefrótico, nefrosis	19,42	—	—	—	—	—	—	—	—
61 Resto enfermedades aparato urinario	1,94	—	—	—	—	—	—	—	—
62 Enf. órganos genitales masculinos (*)	3,13	—	—	—	—	—	—	—	—
63 Enf. órganos genitales femeninos	—	—	—	—	—	—	—	—	—
64 Complicaciones embarazo, parto y puerperio	—	—	—	—	—	—	—	—	—
65 Enfermedades de piel y T.C.S.	1,55	—	—	—	—	—	—	—	—
66 Enfermedades del sistema osteomuscular y tejido conjuntivo	5,05	—	—	—	—	—	—	—	—
67 Anomalías congénitas	2,72	151,93	—	—	—	—	—	—	—
68 Causas perinatales	1,17	91,16	—	—	—	—	—	—	—
69 Síntomas y estados morbosos mal definidos	20,20	30,39	7,40	—	—	—	4,17	—	—
70 Accidentes vehículo motor	26,42	—	7,40	8,88	25,72	49,15	62,49	51,27	24,55
71 Caídas accidentales	2,33	—	—	—	—	—	—	—	6,14
72 Ahogamiento	1,94	30,39	7,40	—	4,29	4,10	—	—	—
73 Accidentes de tipo industrial	1,17	—	—	—	—	—	—	—	12,27
74 Suicidio y autolesiones	7,77	—	—	—	8,57	4,10	8,33	18,64	6,14
75 Resto de causas externas	12,82	—	7,40	—	4,29	—	25,00	13,98	12,27
76 Dependencia a las drogas. Abuso de las drogas. Envenenamiento accidental por opiáceos, cocaína	—	—	—	—	—	—	—	—	—

(*) Esta tasa está calculada sobre hombres en lugar de sobre la población total.

II.2.4. MORTALIDAD ESPECIFICA POR EDAD Y CAUSAS DE LA LISTA REDUCIDA. TASAS POR 100.000 HABITANTES. TOTAL (Continuación)

CAUSA	De 35 a 39 años	De 40 a 44 años	De 45 a 49 años	De 50 a 54 años	De 55 a 59 años	De 60 a 64 años	De 65 a 69 años	De 70 a 74 años	De 75 y más años
59 Resto de enfermedades del aparato digestivo	6,42	—	8,19	21,39	14,28	21,70	60,34	89,86	307,33
60 Nefritis, síndrome nefrótico, nefrosis	—	—	8,19	—	—	—	24,13	104,84	361,57
61 Resto enfermedades aparato urinario	6,42	—	—	—	7,14	7,23	—	—	18,08
62 Enf. órganos genitales masculinos (*)	—	—	—	—	—	—	—	—	99,68
63 Enf. órganos genitales femeninos	—	—	—	—	—	—	—	—	—
64 Complicaciones embarazo, parto y puerperio	—	—	—	—	—	—	—	—	—
65 Enfermedades de piel y T.C.S.	—	—	—	—	—	—	—	14,98	27,12
66 Enfermedades del sistema osteomuscular y tejido conjuntivo	—	—	8,19	—	—	—	—	14,98	99,43
67 Anomalías congénitas	—	—	—	—	—	—	—	—	18,08
68 Causas perinatales	—	—	—	—	—	—	—	—	—
69 Síntomas y estados morbosos mal definidos	—	7,74	—	—	7,14	14,47	12,07	44,93	370,60
70 Accidentes vehículo motor	25,68	7,74	8,19	7,13	14,28	28,94	12,07	14,98	18,08
71 Caídas accidentales	—	—	—	—	—	7,23	12,07	29,95	9,04
72 Ahogamiento	—	—	—	—	—	—	12,07	—	—
73 Accidentes de tipo industrial	—	—	8,19	—	—	—	—	—	—
74 Suicidio y autolesiones	—	—	—	—	14,28	28,94	12,07	—	27,12
75 Resto de causas externas	12,84	7,74	—	21,39	14,28	14,47	12,07	29,95	63,27
76 Dependencia a las drogas. Abuso de las drogas. Envenenamiento accidental por opiáceos, cocaína	—	—	—	—	—	—	—	—	—

(*) Esta tasa está calculada sobre hombres en lugar de sobre la población total.

II.2.4. MORTALIDAD ESPECIFICA POR EDAD Y CAUSAS DE LA LISTA REDUCIDA. TASAS POR 100.000 HABITANTES. HOMBRES

CAUSA	TOTAL	Menos de 1 año	De 1 a 4 años	De 5 a 9 años	De 10 a 14 años	De 15 a 19 años	De 20 a 24 años	De 25 a 29 años	De 30 a 34 años
TOTAL	878,89	518,73	72,01	8,47	91,64	104,02	207,50	206,24	155,69
01 Fiebres tifoidea y paratifoidea	—	—	—	—	—	—	—	—	—
02 Otras infecciones por salmonella y otra intoxicación alimentaria	—	—	—	—	—	—	—	—	—
03 Enfermedades infecciosas intestinales	—	—	—	—	—	—	—	—	—
04 Tuberculosis respiratoria	3,91	—	—	—	—	—	—	—	—
05 Otras tuberculosis	1,56	—	—	—	—	—	—	—	—
06 Otras enfermedades infecciosas bacterianas	7,04	—	—	—	—	—	—	9,37	—
07 Hepatitis viral	—	—	—	—	—	—	—	—	—
08 Tétanos	—	—	—	—	—	—	—	—	—
09 Resto enfermedades infecciosas víricas	1,56	—	—	—	—	—	—	—	—
10 Enfermedades parasitarias y resto de infecciones	—	—	—	—	—	—	—	—	—
11 Tumor maligno cavidad bucal y faringe	7,82	—	—	—	—	—	—	—	—
12 Tumor maligno esófago	6,26	—	—	—	—	—	—	—	—
13 Tumor maligno estómago	16,42	—	—	—	—	—	—	—	—
14 Tumor maligno intestino delgado	—	—	—	—	—	—	—	—	—
15 Tumor maligno intestino grueso	9,38	—	—	—	—	—	—	—	—
16 Tumor maligno recto	2,35	—	—	—	—	—	—	—	—
17 Tumor maligno hígado	7,04	—	—	—	—	—	—	—	—
18 Tumor maligno vesícula biliar	0,78	—	—	—	—	—	—	—	—
19 Tumor maligno páncreas	3,91	—	—	—	—	—	—	—	—
20 Tumor maligno laringe	3,91	—	—	—	—	—	—	—	—
21 Tumor maligno tráquea, bronquios y pulmón	51,61	—	—	—	—	—	—	—	—
22 Tumor maligno huesos	2,35	—	—	—	—	—	7,98	—	—
23 Tumor maligno piel	2,35	—	—	—	—	—	—	—	—
24 Tumor maligno mama femenina	—	—	—	—	—	—	—	—	—
25 Tumor maligno cuello uterino	—	—	—	—	—	—	—	—	—
26 Otros tumores maligno útero	—	—	—	—	—	—	—	—	—
27 Tumor maligno próstata	14,86	—	—	—	—	—	—	—	—
28 Tumor maligno otras localizaciones	47,70	—	—	8,47	8,33	—	—	—	—
29 Tumor maligno localización no especificada	20,33	—	—	—	—	—	—	—	—
30 Leucemia	3,91	—	28,81	—	—	—	—	—	—
31 Enf. de Hodgkin	—	—	—	—	—	—	—	—	—

II.2.4. MORTALIDAD ESPECIFICA POR EDAD Y CAUSAS DE LA LISTA REDUCIDA. TASAS POR 100.000 HABITANTES. HOMBRES (Continuación)

CAUSA	De 35 a 39 años	De 40 a 44 años	De 45 a 49 años	De 50 a 54 años	De 55 a 59 años	De 60 a 64 años	De 65 a 69 años	De 70 a 74 años	De 75 y más años
TOTAL	192,31	156,94	494,63	677,20	946,47	1.659,63	2.897,00	4.718,63	12.484,43
01 Fiebres tifoidea y paratifoidea	—	—	—	—	—	—	—	—	—
02 Otras infecciones por salmonella y otra intoxicación alimentaria	—	—	—	—	—	—	—	—	—
03 Enfermedades infecciosas intestinales	—	—	—	—	—	—	—	—	—
04 Tuberculosis respiratoria,	12,82	—	—	—	—	—	—	34,95	74,76
05 Otras tuberculosis	—	—	—	—	—	—	26,82	—	24,92
06 Otras enfermedades infecciosas bacterianas	—	—	—	—	—	14,56	—	—	174,43
07 Hepatitis viral	—	—	—	—	—	—	—	—	—
08 Tétanos	—	—	—	—	—	—	—	—	—
09 Resto enfermedades infecciosas víricas	—	—	—	—	—	—	26,82	—	24,92
10 Enfermedades parasitarias y resto de infecciones	—	—	—	—	—	—	—	—	—
11 Tumor maligno cavidad bucal y faringe	—	—	17,06	28,22	29,58	43,67	26,82	34,95	—
12 Tumor maligno esófago	—	—	17,06	—	59,15	14,56	—	—	49,84
13 Tumor maligno estómago	—	—	—	28,22	44,37	29,12	134,12	104,86	149,51
14 Tumor maligno intestino delgado	—	—	—	—	—	—	—	—	—
15 Tumor maligno intestino grueso	—	—	—	28,22	—	—	26,82	139,81	124,60
16 Tumor maligno recto	—	—	—	—	—	—	53,65	—	24,92
17 Tumor maligno hígado	—	—	—	—	44,37	14,56	26,82	139,81	—
18 Tumor maligno vesícula biliar	—	—	—	—	—	—	—	—	24,92
19 Tumor maligno páncreas	—	—	—	—	—	29,12	—	—	74,76
20 Tumor maligno laringe	—	—	17,06	—	—	—	53,65	34,95	24,92
21 Tumor maligno tráquea, bronquios y pulmón	—	—	85,28	42,33	133,10	247,49	375,54	244,67	274,11
22 Tumor maligno huesos	—	—	17,06	—	—	14,56	—	—	—
23 Tumor maligno piel	12,82	—	—	—	—	—	26,82	—	24,92
24 Tumor maligno mama femenina	—	—	—	—	—	—	—	—	—
25 Tumor maligno cuello uterino	—	—	—	—	—	—	—	—	—
26 Otros tumores maligno útero	—	—	—	—	—	—	—	—	—
27 Tumor maligno próstata	—	—	—	—	—	—	134,12	139,81	249,19
28 Tumor maligno otras localizaciones	12,82	—	—	70,54	103,52	174,70	134,12	174,76	598,06
29 Tumor maligno localización no especificada	—	—	34,11	28,22	—	101,91	26,82	174,76	224,27
30 Leucemia	—	—	—	—	—	14,56	—	69,91	—
31 Enf. de Hodgkin	—	—	—	—	—	—	—	—	—

II.2.4. MORTALIDAD ESPECIFICA POR EDAD Y CAUSAS DE LA LISTA REDUCIDA. TASAS POR 100.000 HABITANTES. HOMBRES (Continuación)

CAUSA	TOTAL	Menos de 1 año	De 1 a 4 años	De 5 a 9 años	De 10 a 14 años	De 15 a 19 años	De 20 a 24 años	De 25 a 29 años	De 30 a 34 años
32 Otros tumores tejido linfático y órganos hematopoyéticos	4,69	—	—	—	—	—	—	—	—
33 Tumores benignos	—	—	—	—	—	—	—	—	—
34 Carcinoma in situ	—	—	—	—	—	—	—	—	—
35 Tumores de evolución incierta y de naturaleza no especificada	6,26	—	—	—	—	—	—	—	—
36 Diabetes	18,77	—	—	—	—	—	—	—	—
37 Otras enfermedades de las glándulas endocrinas	2,35	—	—	—	—	—	—	—	—
38 Trastornos de la inmunidad (SIDA)	3,91	—	—	—	—	8,00	—	9,37	23,95
39 Serología o cultivo + para el VIH	0,78	—	—	—	—	—	—	9,37	—
40 Anemias	1,56	—	—	—	—	—	7,98	—	—
41 Otras enfermedades de la sangre y de los órganos hematopoyéticos	1,56	—	—	—	—	—	—	—	—
42 Psicosis alcohólica	—	—	—	—	—	—	—	—	—
43 Otros trastornos mentales	11,73	—	—	—	—	—	—	9,37	—
44 Enfermedades del sistema nervioso y de los órganos de los sentidos	10,17	—	—	—	8,33	—	—	—	—
45 Enfermedades reumáticas crónicas del corazón	3,13	—	—	—	—	—	—	—	—
46 Enfermedades hipertensivas	8,60	—	—	—	—	—	—	—	—
47 Enfermedades isquémicas del corazón,	105,56	—	—	—	—	—	7,98	18,75	11,98
48 Otras enfermedades del corazón y de la circulación pulmonar	60,99	57,64	—	—	—	—	7,98	—	—
49 Enfermedades del corazón mal definidas	1,56	—	—	—	—	—	—	—	—
50 Enfermedades cerebro-vasculares,	98,52	—	—	—	—	—	—	—	11,98
51 Arteriosclerosis	18,77	—	—	—	—	—	—	—	—
52 Enfermedades vasos sanguíneos	11,73	—	—	—	—	—	—	—	—
53 Infecciones respiratorias agudas incluida influenza	7,04	—	—	—	8,33	—	—	—	—
54 Neumonía	14,07	57,64	—	—	—	—	—	—	—
55 Bronquitis, enfisema, asma	50,04	—	—	—	—	—	—	—	—
56 Otras enfermedades del aparato respiratorio	23,46	—	—	—	—	—	—	—	—
57 Gastritis, duodenitis, ulcus péptico	3,13	—	—	—	—	—	—	—	—
58 Cirrosis y otras enfermedades crónicas del hígado	39,10	—	—	—	—	—	—	—	—

II.2.4. MORTALIDAD ESPECIFICA POR EDAD Y CAUSAS DE LA LISTA REDUCIDA. TASAS POR 100.000 HABITANTES. HOMBRES (Continuación)

CAUSA	De 35 a 39 años	De 40 a 44 años	De 45 a 49 años	De 50 a 54 años	De 55 a 59 años	De 60 a 64 años	De 65 a 69 años	De 70 a 74 años	De 75 y más años
32 Otros tumores tejido linfático y órganos hematopoyéticos	—	—	—	—	14,79	14,56	26,82	34,95	49,84
33 Tumores benignos	—	—	—	—	—	—	—	—	—
34 Carcinoma in situ	—	—	—	—	—	—	—	—	—
35 Tumores de evolución incierta y de naturaleza no especificada	—	—	—	—	29,58	14,56	—	—	124,60
36 Diabetes	—	—	—	28,22	29,58	—	—	209,72	348,87
37 Otras enfermedades de las glándulas endocrinas	—	—	—	—	—	—	26,82	—	49,84
38 Trastornos de la inmunidad (SIDA)	—	15,69	—	—	—	—	—	—	—
39 Serología o cultivo + para el VIH	—	—	—	—	—	—	—	—	—
40 Anemias	—	—	—	—	—	—	—	—	24,92
41 Otras enfermedades de la sangre y de los órganos hematopoyéticos	—	—	—	—	—	14,56	—	—	24,92
42 Psicosis alcohólica	—	—	—	—	—	—	—	—	—
43 Otros trastornos mentales	—	—	—	—	—	—	—	34,95	323,95
44 Enfermedades del sistema nervioso y de los órganos de los sentidos	—	15,69	34,11	—	29,58	29,12	26,82	34,95	74,76
45 Enfermedades reumáticas crónicas del corazón	—	—	17,06	—	—	29,12	—	—	24,92
46 Enfermedades hipertensivas	—	—	—	—	14,79	29,12	26,82	104,86	99,68
47 Enfermedades isquémicas del corazón	—	15,69	68,22	155,19	88,73	160,14	402,36	699,06	1.569,90
48 Otras enfermedades del corazón y de la circulación pulmonar	12,82	—	17,06	28,22	14,79	87,35	160,94	244,67	1.295,79
49 Enfermedades del corazón mal definidas	—	—	—	—	—	—	26,82	—	24,92
50 Enfermedades cerebro-vasculares	12,82	—	—	14,11	59,15	87,35	295,06	419,43	2.242,71
51 Arteriosclerosis	—	—	—	—	—	14,56	—	69,91	523,30
52 Enfermedades vasos sanguíneos	—	—	—	28,22	14,79	—	80,47	34,95	199,35
53 Infecciones respiratorias agudas incluida influenza	—	—	—	—	—	—	—	34,95	174,43
54 Neumonía	12,82	15,69	—	—	—	—	—	—	373,79
55 Bronquitis, enfisema, asma	12,82	15,69	—	14,11	29,58	72,79	214,59	524,29	772,49
56 Otras enfermedades del aparato respiratorio	—	—	—	—	29,58	116,47	80,47	279,62	224,27
57 Gastritis, duodenitis, ulcus péptico	—	—	—	—	—	—	—	34,95	74,76
58 Cirrosis y otras enfermedades crónicas del hígado	—	62,77	85,28	112,87	88,73	101,91	241,42	244,67	99,68

II.2.4. MORTALIDAD ESPECIFICA POR EDAD Y CAUSAS DE LA LISTA REDUCIDA. TASAS POR 100.000 HABITANTES. HOMBRES (Continuación)

CAUSA	TOTAL	Menos de 1 año	De 1 a 4 años	De 5 a 9 años	De 10 a 14 años	De 15 a 19 años	De 20 a 24 años	De 25 a 29 años	De 30 a 34 años
59 Resto de enfermedades del aparato digestivo	21,89	—	—	—	—	—	—	—	—
60 Nefritis, síndrome nefrótico, nefrosis	19,55	—	—	—	—	—	—	—	—
61 Resto enfermedades aparato urinario	2,35	—	—	—	—	—	—	—	—
62 Enf. órganos genitales masculinos	3,13	—	—	—	—	—	—	—	—
63 Enf. órganos genitales femeninos	—	—	—	—	—	—	—	—	—
64 Complicaciones embarazo, parto y puerperio	—	—	—	—	—	—	—	—	—
65 Enfermedades de piel y T.C.S.	0,78	—	—	—	—	—	—	—	—
66 Enfermedades del sistema osteomuscular y tejido conjuntivo	5,47	—	—	—	—	—	—	—	—
67 Anomalías congénitas	3,91	230,55	—	—	—	—	—	—	—
68 Causas perinatales	2,35	172,91	—	—	—	—	—	—	—
69 Síntomas y estados morbosos mal definidos	14,86	—	—	—	—	—	7,98	—	—
70 Accidentes vehículo motor	45,35	—	14,40	—	33,33	80,02	111,73	93,75	47,90
71 Caídas accidentales	1,56	—	—	—	—	—	—	—	—
72 Ahogamiento	3,13	—	14,40	—	8,33	8,00	—	—	—
73 Accidentes de tipo industrial	2,35	—	—	—	—	—	—	—	23,95
74 Suicidio y autolesiones	12,51	—	—	—	16,66	8,00	15,96	37,50	11,98
75 Resto de causas externas	17,20	—	14,40	—	8,33	—	39,90	18,75	23,95
76 Dependencia a las drogas. Abuso de las drogas. Envenenamiento accidental por opiáceos, cocaína	—	—	—	—	—	—	—	—	—

II.2.4. MORTALIDAD ESPECIFICA POR EDAD Y CAUSAS DE LA LISTA REDUCIDA. TASAS POR 100.000 HABITANTES. HOMBRES (Continuación)

CAUSA	De 35 a 39 años	De 40 a 44 años	De 45 a 49 años	De 50 a 54 años	De 55 a 59 años	De 60 a 64 años	De 65 a 69 años	De 70 a 74 años	De 75 y más años
59 Resto de enfermedades del aparato digestivo	12,82	—	17,06	42,33	29,58	29,12	80,47	139,81	299,03
60 Nefritis, síndrome nefrótico, nefrosis	—	—	17,06	—	—	—	26,82	69,91	523,30
61 Resto enfermedades aparato urinario	12,82	—	—	—	—	14,56	—	—	24,92
62 Enf. órganos genitales masculinos	—	—	—	—	—	—	—	—	99,68
63 Enf. órganos genitales femeninos	—	—	—	—	—	—	—	—	—
64 Complicaciones embarazo, parto y puerperio	—	—	—	—	—	—	—	—	—
65 Enfermedades de piel y T.C.S.	—	—	—	—	—	—	—	34,95	—
66 Enfermedades del sistema osteomuscular y tejido conjuntivo	—	—	17,06	—	—	—	—	34,95	124,60
67 Anomalías congénitas	—	—	—	—	—	—	—	—	24,92
68 Causas perinatales	—	—	—	—	—	—	—	—	—
69 Síntomas y estados morbosos mal definidos	—	—	—	—	14,79	29,12	26,82	69,91	299,03
70 Accidentes vehículo motor	51,28	—	17,06	14,11	29,58	58,23	—	34,95	49,84
71 Caídas accidentales	—	—	—	—	—	14,56	26,82	—	—
72 Ahogamiento	—	—	—	—	—	—	26,82	—	—
73 Accidentes de tipo industrial	—	—	17,06	—	—	—	—	—	—
74 Suicidio y autolesiones	—	—	—	—	14,79	29,12	—	—	74,76
75 Resto de causas externas	25,64	15,69	—	14,11	—	14,56	26,82	34,95	99,68
76 Dependencia a las drogas. Abuso de las drogas. Envenenamiento accidental por opiáceos, cocaína	—	—	—	—	—	—	—	—	—

II.2.4. MORTALIDAD ESPECIFICA POR EDAD Y CAUSAS DE LA LISTA REDUCIDA. TASAS POR 100.000 HABITANTES. MUJERES

CAUSA	TOTAL	Menos de 1 año	De 1 a 4 años	De 5 a 9 años	De 10 a 14 años	De 15 a 19 años	De 20 a 24 años	De 25 a 29 años	De 30 a 34 años
TOTAL	758,23	514,14	45,70	37,35	44,14	33,56	43,58	27,81	50,34
01 Fiebres tifoidea y paratifoidea	—	—	—	—	—	—	—	—	—
02 Otras infecciones por salmonella y otra intoxicación alimentaria	—	—	—	—	—	—	—	—	—
03 Enfermedades infecciosas intestinales	—	—	—	—	—	—	—	—	—
04 Tuberculosis respiratoria	0,77	—	—	—	—	—	—	—	—
05 Otras tuberculosis	—	—	—	—	—	—	—	—	—
06 Otras enfermedades infecciosas bacterianas	9,27	128,53	15,23	9,34	—	—	—	—	12,58
07 Hepatitis viral	—	—	—	—	—	—	—	—	—
08 Tétanos	—	—	—	—	—	—	—	—	—
09 Resto enfermedades infecciosas víricas	0,77	—	—	—	—	—	—	—	—
10 Enfermedades parasitarias y resto de infecciones	0,77	—	—	—	—	—	—	—	—
11 Tumor maligno cavidad bucal y faringe	—	—	—	—	—	—	—	—	—
12 Tumor maligno esófago	0,77	—	—	—	—	—	—	—	—
13 Tumor maligno estómago	11,58	—	—	—	—	—	—	—	—
14 Tumor maligno intestino delgado	—	—	—	—	—	—	—	—	—
15 Tumor maligno intestino grueso	12,35	—	—	—	—	—	—	—	—
16 Tumor maligno recto	5,40	—	—	—	—	—	—	—	—
17 Tumor maligno hígado	5,40	—	—	—	—	—	—	—	—
18 Tumor maligno vesícula biliar	7,72	—	—	—	—	—	—	—	—
19 Tumor maligno páncreas	3,09	—	—	—	—	—	—	—	—
20 Tumor maligno laringe	—	—	—	—	—	—	—	—	—
21 Tumor maligno tráquea, bronquios y pulmón	5,40	—	—	—	—	—	—	—	—
22 Tumor maligno huesos	0,77	—	—	—	—	—	—	—	—
23 Tumor maligno piel	3,09	—	—	—	—	—	—	—	—
24 Tumor maligno mama femenina	19,30	—	—	—	—	—	—	—	—
25 Tumor maligno cuello uterino	3,86	—	—	—	—	—	—	—	12,58
26 Otros tumores maligno útero	6,18	—	—	—	—	—	—	—	—
27 Tumor maligno próstata	—	—	—	—	—	—	—	—	—
28 Tumor maligno otras localizaciones	27,80	—	15,23	—	8,83	—	—	9,27	—
29 Tumor maligno localización no especificada	13,13	—	—	—	—	—	—	—	12,58
30 Leucemia	3,86	—	—	—	—	—	—	—	—
31 Enf. de Hodgkin	0,77	—	—	—	—	—	—	—	—

II.2.4. MORTALIDAD ESPECIFICA POR EDAD Y CAUSAS DE LA LISTA REDUCIDA. TASAS POR 100.000 HABITANTES. MUJERES

CAUSA	De 35 a 39 años	De 40 a 44 años	De 45 a 49 años	De 50 a 54 años	De 55 a 59 años	De 60 a 64 años	De 65 a 69 años	De 70 a 74 años	De 75 y más años
TOTAL	77,16	106,92	141,84	273,81	317,50	790,91	1.513,49	2.541,93	9.375,89
01 Fiebres tifoidea y paratifoidea	—	—	—	—	—	—	—	—	—
02 Otras infecciones por salmonella y otra intoxicación alimentaria	—	—	—	—	—	—	—	—	—
03 Enfermedades infecciosas intestinales	—	—	—	—	—	—	—	—	—
04 Tuberculosis respiratoria	—	—	—	—	—	—	—	—	14,18
05 Otras tuberculosis	—	—	—	—	—	—	—	—	—
06 Otras enfermedades infecciosas bacterianas	—	—	—	—	—	14,38	21,93	—	70,92
07 Hepatitis viral	—	—	—	—	—	—	—	—	—
08 Tétanos	—	—	—	—	—	—	—	—	—
09 Resto enfermedades infecciosas víricas	—	—	—	—	—	—	—	—	14,18
10 Enfermedades parasitarias y resto de infecciones	—	—	—	—	—	—	—	—	14,18
11 Tumor maligno cavidad bucal y faringe	—	—	—	—	—	—	—	—	—
12 Tumor maligno esófago	—	—	—	—	—	—	—	—	14,18
13 Tumor maligno estómago	—	—	—	—	13,80	14,38	87,74	131,03	56,74
14 Tumor maligno intestino delgado	—	—	—	—	—	—	—	—	—
15 Tumor maligno intestino grueso	—	15,27	—	—	—	—	65,80	52,41	141,84
16 Tumor maligno recto	—	—	—	—	—	—	—	26,21	85,11
17 Tumor maligno hígado	—	—	—	—	13,80	14,38	—	26,21	56,74
18 Tumor maligno vesícula biliar	—	—	—	—	—	28,76	43,87	26,21	70,92
19 Tumor maligno páncreas	—	—	—	—	—	14,38	—	52,41	14,18
20 Tumor maligno laringe	—	—	—	—	—	—	—	—	—
21 Tumor maligno tráquea, bronquios y pulmón	—	—	15,76	—	—	14,38	—	26,21	56,74
22 Tumor maligno huesos	—	—	—	—	—	—	—	—	14,18
23 Tumor maligno piel	—	—	—	—	—	—	21,93	—	42,55
24 Tumor maligno mama femenina	25,72	15,27	15,76	28,82	55,22	—	43,87	131,03	113,48
25 Tumor maligno cuello uterino	—	15,27	—	—	13,80	14,38	—	—	14,18
26 Otros tumores maligno útero	—	—	—	—	13,80	14,38	21,93	52,41	42,55
27 Tumor maligno próstata	—	—	—	—	—	—	—	—	—
28 Tumor maligno otras localizaciones	12,86	—	15,76	28,82	27,61	71,90	131,61	104,82	170,21
29 Tumor maligno localización no especificada	—	—	—	43,23	13,80	—	43,87	52,41	113,48
30 Leucemia	—	15,27	—	14,41	—	—	—	26,21	28,37
31 Enf. de Hodgkin	—	—	—	—	—	14,38	—	—	—

11.2.4. MORTALIDAD ESPECIFICA POR EDAD Y CAUSAS DE LA LISTA REDUCIDA. TASAS POR 100.000 HABITANTES. MUJERES (Continuación)

CAUSA	TOTAL	Menos de 1 año	De 1 a 4 años	De 5 a 9 años	De 10 a 14 años	De 15 a 19 años	De 20 a 24 años	De 25 a 29 años	De 30 a 34 años
32 Otros tumores tejido linfático y órganos hematopoyéticos	4,63	—	—	—	—	—	8,72	—	—
33 Tumores benignos	1,54	—	—	—	—	8,39	—	—	—
34 Carcinoma in situ	—	—	—	—	—	—	—	—	—
35 Tumores de evolución incierta y de naturaleza no especificada	6,95	—	—	—	—	—	8,72	—	—
36 Diabetes	33,97	—	—	9,34	—	—	—	—	—
37 Otras enfermedades de las glándulas endocrinas	5,40	—	—	—	8,83	—	—	—	—
38 Trastornos de la inmunidad (SIDA)	0,77	—	—	—	—	—	—	—	—
39 Serología o cultivo + para el VIH	—	—	—	—	—	—	—	—	—
40 Anemias	4,63	—	—	—	—	—	8,72	—	—
41 Otras enfermedades de la sangre y de los órganos hematopoyéticos	—	—	—	—	—	—	—	—	—
42 Psicosis alcohólica	—	—	—	—	—	—	—	—	—
43 Otros trastornos mentales	9,27	—	—	—	—	—	—	—	—
44 Enfermedades del sistema nervioso y de los órganos de los sentidos	12,35	128,53	—	—	—	—	—	—	—
45 Enfermedades reumáticas crónicas del corazón	5,40	—	—	—	—	—	—	—	—
46 Enfermedades hipertensivas	9,27	—	—	—	—	—	—	—	—
47 Enfermedades isquémicas del corazón	73,35	—	—	—	—	—	—	—	—
48 Otras enfermedades del corazón y de la circulación pulmonar	110,41	—	—	—	—	—	—	—	—
49 Enfermedades del corazón mal definida	6,95	—	—	—	—	—	—	—	—
50 Enfermedades cerebro-vasculares	140,53	—	—	—	—	—	—	—	—
51 Arteriosclerosis	14,67	—	—	—	—	—	—	—	—
52 Enfermedades vasos sanguíneos	3,86	—	—	—	—	—	—	—	—
53 Infecciones respiratorias agudas incluida influenza	3,86	—	—	—	—	—	—	—	—
54 Neumonía	16,99	64,27	—	—	8,83	8,39	—	—	—
55 Bronquitis, enfisema, asma	27,80	—	—	—	—	—	—	—	—
56 Otras enfermedades del aparato respiratorio	10,04	—	—	—	—	—	—	—	—
57 Gastritis, duodenitis, ulcus péptico	0,77	—	—	—	—	—	—	—	—
58 Cirrosis y otras enfermedades crónicas del hígado	13,90	—	—	—	—	—	—	—	—

II.2.4. MORTALIDAD ESPECIFICA POR EDAD Y CAUSAS DE LA LISTA REDUCIDA. TASAS POR 100.000 HABITANTES. MUJERES (Continuación)

CAUSA	De 35 a 39 años	De 40 a 44 años	De 45 a 49 años	De 50 a 54 años	De 55 a 59 años	De 60 a 64 años	De 65 a 69 años	De 70 a 74 años	De 75 y más años
32 Otros tumores tejido linfático y órganos hematopoyéticos	—	—	15,76	—	—	—	21,93	26,21	28,37
33 Tumores benignos	—	—	—	—	—	—	—	—	14,18
34 Carcinoma in situ	—	—	—	—	—	—	—	—	—
35 Tumores de evolución incierta y de naturaleza no especificada	—	—	15,76	28,82	—	14,38	—	—	56,74
36 Diabetes	—	—	—	28,82	13,80	—	65,80	262,05	382,98
37 Otras enfermedades de las glándulas endocrinas	—	—	—	14,41	—	—	—	—	70,92
38 Trastornos de la inmunidad (SIDA)	—	—	—	—	—	—	21,93	—	—
39 Serología o cultivo + para el VIH	—	—	—	—	—	—	—	—	—
40 Anemias	—	—	—	—	—	—	—	26,21	56,74
41 Otras enfermedades de la sangre y de los órganos hematopoyéticos	—	—	—	—	—	—	—	—	—
42 Psicosis alcohólica	—	—	—	—	—	—	—	—	—
43 Otros trastornos mentales	—	—	—	—	—	—	—	—	170,21
44 Enfermedades del sistema nervioso y de los órganos de los sentidos	—	—	—	—	13,80	14,38	—	26,21	156,03
45 Enfermedades reumáticas crónicas del corazón	12,86	—	—	—	—	14,38	43,87	—	42,55
46 Enfermedades hipertensivas	—	—	15,76	—	—	—	43,87	—	127,66
47 Enfermedades isquémicas del corazón	—	—	—	14,41	13,80	143,80	175,48	235,85	936,17
48 Otras enfermedades del corazón y de la circulación pulmonar	—	15,27	—	—	13,80	57,52	175,48	340,67	1.645,39
49 Enfermedades del corazón mal definidas	—	—	—	—	—	14,38	—	—	113,48
50 Enfermedades cerebro-vasculares	12,86	—	15,76	—	13,80	86,28	175,48	340,67	2.156,03
51 Arteriosclerosis	—	—	—	—	—	14,38	—	26,21	241,13
52 Enfermedades vasos sanguíneos	—	—	—	—	—	14,38	21,93	52,41	14,18
53 Infecciones respiratorias agudas incluida influenza	—	—	—	—	—	—	—	—	70,92
54 Neumonía	—	—	—	—	—	—	—	78,62	226,95
55 Bronquitis, enfisema, asma	12,86	—	15,76	—	13,80	71,90	65,80	78,62	312,06
56 Otras enfermedades del aparato respiratorio	—	—	—	—	—	—	43,87	26,21	141,84
57 Gastritis, duodenitis, ulcus péptico	—	—	—	—	—	—	—	—	14,18
58 Cirrosis y otras enfermedades crónicas del hígado	—	—	15,76	43,23	27,61	71,90	65,80	26,21	42,55

11.2.4. MORTALIDAD ESPECIFICA POR EDAD Y CAUSAS DE LA LISTA REDUCIDA. TASAS POR 100.000 HABITANTES. MUJERES (Continuación)

CAUSA	TOTAL	Menos de 1 año	De 1 a 4 años	De 5 a 9 años	De 10 a 14 años	De 15 a 19 años	De 20 a 24 años	De 25 a 29 años	De 30 a 34 años
59 Resto de enfermedades del aparato digestivo	20,85	—	—	—	—	—	—	—	—
60 Nefritis, síndrome nefrótico, nefrosis	19,30	—	—	—	—	—	—	—	—
61 Resto enfermedades aparato urinario	1,54	—	—	—	—	—	—	—	—
62 Enf. órganos genitales masculinos	—	—	—	—	—	—	—	—	—
63 Enf. órganos genitales femeninos	—	—	—	—	—	—	—	—	—
64 Complicaciones embarazo, parto y puerperio	—	—	—	—	—	—	—	—	—
65 Enfermedades de piel y T.C.S.	2,32	—	—	—	—	—	—	—	—
66 Enfermedades del sistema osteomuscular y tejido conjuntivo	4,63	—	—	—	—	—	—	—	—
67 Anomalías congénitas	1,54	64,27	—	—	—	—	—	—	—
68 Causas perinatales	—	—	—	—	—	—	—	—	—
69 Síntomas y estados morbosos mal definidos	25,48	64,27	15,23	—	—	—	—	—	—
70 Accidentes vehículo motor	7,72	—	—	18,67	17,66	16,78	8,72	9,27	—
71 Caídas accidentales	3,09	—	—	—	—	—	—	—	12,58
72 Ahogamiento	0,77	64,27	—	—	—	—	—	—	—
73 Accidentes de tipo industrial	—	—	—	—	—	—	—	—	—
74 Suicidio y autolesiones	3,09	—	—	—	—	—	—	—	—
75 Resto de causas externas	8,49	—	—	—	—	—	8,72	9,27	—
76 Dependencia a las drogas. Abuso de las drogas. Envenenamiento accidental por opiáceos, cocaína	—	—	—	—	—	—	—	—	—

II.2.4. MORTALIDAD ESPECIFICA POR EDAD Y CAUSAS DE LA LISTA REDUCIDA. TASAS POR 100.000 HABITANTES. MUJERES (Continuación)

CAUSA	De 35 a 39 años	De 40 a 44 años	De 45 a 49 años	De 50 a 54 años	De 55 a 59 años	De 60 a 64 años	De 65 a 69 años	De 70 a 74 años	De 75 y más años
59 Resto de enfermedades del aparato digestivo	—	—	—	—	—	14,38	43,87	52,41	312,06
60 Nefritis, síndrome nefrótico, nefrosis	—	—	—	—	—	—	21,93	131,03	269,50
61 Resto enfermedades aparato urinario	—	—	—	—	13,80	—	—	—	14,18
62 Enf. órganos genitales masculinos	—	—	—	—	—	—	—	—	—
63 Enf. órganos genitales femeninos	—	—	—	—	—	—	—	—	—
64 Complicaciones embarazo, parto y puerperio	—	—	—	—	—	—	—	—	—
65 Enfermedades de piel y T.C.S.	—	—	—	—	—	—	—	—	42,55
66 Enfermedades del sistema osteomuscular y tejido conjuntivo	—	—	—	—	—	—	—	—	85,11
67 Anomalías congénitas	—	—	—	—	—	—	—	—	14,18
68 Causas perinatales	—	—	—	—	—	—	—	—	—
69 Síntomas y estados morbosos mal definidos	—	15,27	—	—	—	—	—	26,21	411,35
70 Accidentes vehículo motor	—	15,27	—	—	—	—	21,93	—	—
71 Caídas accidentales	—	—	—	—	—	—	—	52,41	14,18
72 Ahogamiento	—	—	—	—	—	—	—	—	—
73 Accidentes de tipo industrial	—	—	—	—	—	—	—	—	—
74 Suicidio y autolesiones	—	—	—	—	13,80	28,76	21,93	—	—
75 Resto de causas externas	—	—	—	28,82	27,61	14,38	—	26,21	42,55
76 Dependencia a las drogas. Abuso de las drogas. Envenenamiento accidental por opiáceos, cocaína	—	—	—	—	—	—	—	—	—

II.2.5. DEFUNCIONES DE MENORES DE 1 AÑO POR EDAD Y SEXO

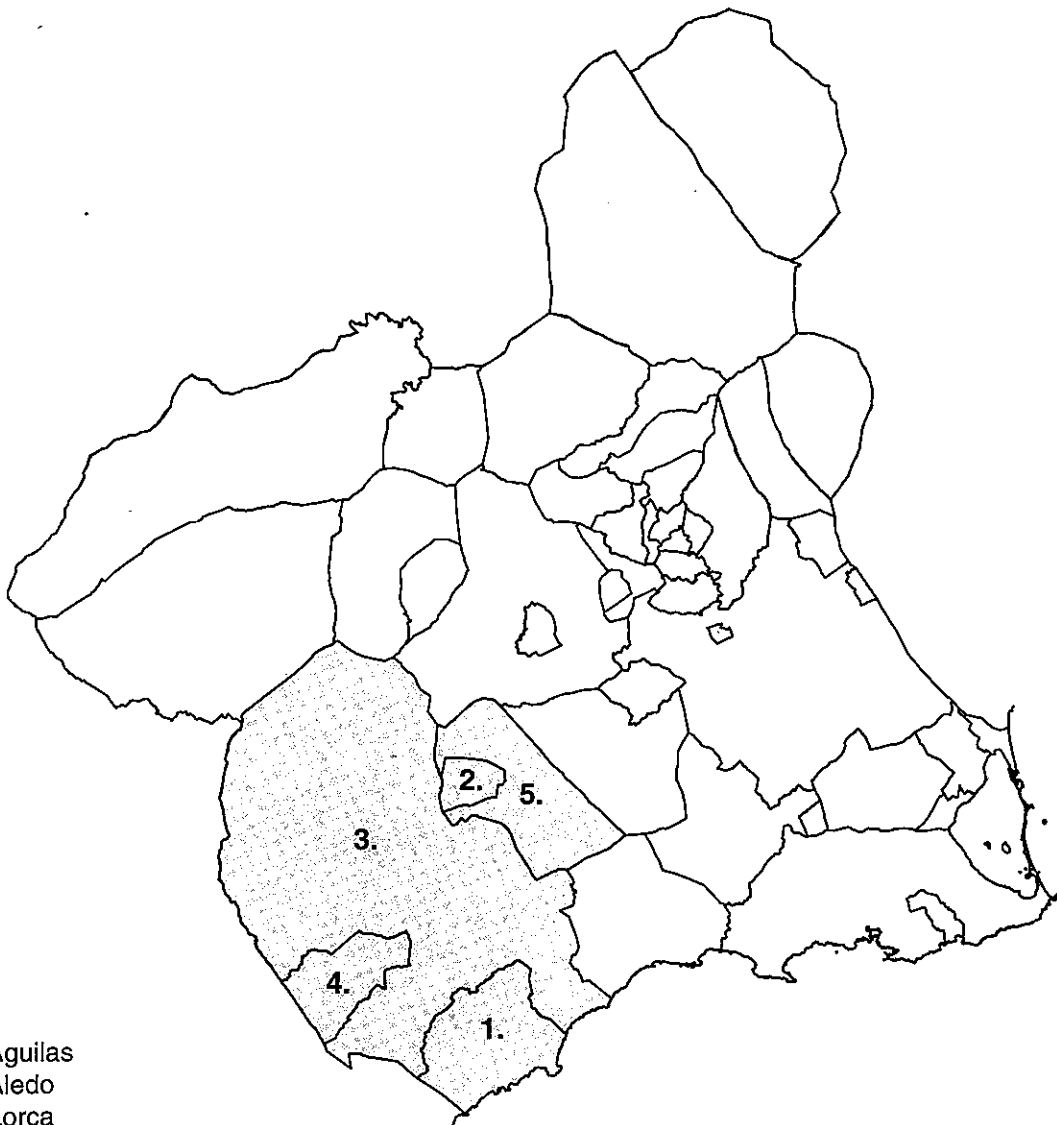
GRUPOS DE EDAD	TOTAL	Hombres	Mujeres
TOTAL	17	9	8
Nacidos muertos	4	2	2
Menos de 24 horas	4	4	—
De 1 a 6 días	—	—	—
De 7 a 27 días	4	3	1
De 28 días a 1 año	9	2	7

II.2.6. MORTALIDAD INFANTIL POR SUBGRUPOS Y SEXO. TASAS

TIPO DE TASA	TOTAL	Hombres	Mujeres
Tasa de Mortalidad Perinatal (TMP)	2,30	3,30	1,20
Tasa de Mortalidad Neonatal (TMN)	2,30	3,86	0,60
Tasa de Mortalidad Neonatal Precoz (TMN Precoz)	1,15	2,20	—
Tasa de Mortalidad Neonatal Tardía (TMN Tardía)	1,15	1,65	0,60
Tasa de Mortalidad Postneonatal (TMPN)	2,59	1,10	4,22
Tasa de Mortalidad Infantil (TMI)	4,89	4,96	4,82

II.3. Area III





- 1. Aguilas
- 2. Aledo
- 3. Lorca
- 4. Puerto Lumbreras
- 5. Totana



Indice

TABLAS	Pág.
II.3.1. Mortalidad específica por grupos de edad y sexo. Tasas por 100.000 habitantes	383
II.3.2. Mortalidad específica por edad y grandes grupos de causas. Casos.	
Total	384
Hombres	386
Mujeres	388
II.3.3. Mortalidad específica por edad y grandes grupos de causas. Tasas por 100.000 habitantes	
Total	390
Hombres	392
Mujeres	394
II.3.4. Mortalidad específica por edad y causas de la lista reducida. Tasas por 100.000 habitantes	
Total	396
Hombres	402
Mujeres	408
II.3.5. Defunciones de menores de 1 año por edad y sexo	414
II.3.6. Mortalidad infantil por subgrupos y sexo. Tasas	414



II.3.1. MORTALIDAD ESPECIFICA POR GRUPOS DE EDAD Y SEXO. TASAS POR 100.000 HABITANTES

GRUPOS DE EDAD	TOTAL	Hombres	Mujeres
TOTAL.....	823,22	854,85	792,12
Menos de 1 año.....	894,09	674,76	1.122,02
De 1 a 4 años.....	64,68	94,97	33,06
De 5 a 9 años.....	9,49	18,39	—
De 10 a 14 años.....	27,52	35,98	18,72
De 15 a 19 años.....	71,59	105,34	36,51
De 20 a 24 años.....	65,45	126,15	—
De 25 a 29 años.....	41,81	83,93	—
De 30 a 34 años.....	121,90	131,16	112,01
De 35 a 39 años.....	90,32	101,73	78,58
De 40 a 44 años.....	159,87	126,58	193,86
De 45 a 49 años.....	232,35	360,49	106,35
De 50 a 54 años.....	355,61	474,36	236,97
De 55 a 59 años.....	560,67	858,37	297,78
De 60 a 64 años.....	771,10	1.230,28	301,12
De 65 a 69 años.....	2.158,27	2.844,74	1.558,55
De 70 a 74 años.....	3.353,06	3.863,79	2.967,36
De 75 y más años.....	9.117,16	10.507,39	8.263,85

II.3.2. MORTALIDAD ESPECIFICA POR EDAD Y GRANDES GRUPOS DE CAUSAS. CASOS. TOTAL

GRANDES GRUPOS	TOTAL	Menos de 1 año	De 1 a 4 años	De 5 a 9 años	De 10 a 14 años	De 15 a 19 años	De 20 a 24 años	De 25 a 29 años	De 30 a 34 años	De 35 a 39 años
TOTAL	1.014	13	4	1	3	8	7	4	9	7
I Enfermedades infecciosas y parasitarias	10	—	—	—	—	—	1	—	—	—
II Tumores	180	—	—	—	1	1	—	—	3	2
III Enfermedades de las glándulas endocrinas, de la nutrición, del metabolismo y trastornos de la inmunidad	28	—	—	—	—	1	—	—	—	—
IV Enfermedades de la sangre y de los órganos hematopoyéticos	2	—	—	—	—	—	—	—	—	—
V Trastornos mentales	9	—	—	—	—	—	—	1	—	—
VI Enfermedades del sistema nervioso y de los órganos de los sentidos	12	—	—	—	—	—	—	1	—	—
VII Enfermedades del aparato circulatorio	474	—	1	—	—	—	1	—	2	2
VIII Enfermedades del aparato respiratorio	138	—	—	—	—	2	—	—	1	2
IX Enfermedades del aparato digestivo	54	—	—	—	—	1	—	—	—	1
X Enfermedades del aparato genitourinario	16	—	—	—	—	—	—	—	—	—
XI Complicaciones del embarazo, del parto y del puerperio	—	—	—	—	—	—	—	—	—	—
XII Enfermedades de la piel y del tejido celular subcutáneo	3	—	—	—	—	—	—	—	—	—
XIII Enfermedades del sistema osteo muscular y del tejido conjuntivo	6	—	—	—	—	—	—	—	—	—
XIV Anomalías congénitas	10	6	1	—	—	—	—	—	1	—
XV Ciertas afecciones originadas en el período perinatal	5	5	—	—	—	—	—	—	—	—
XVI Signos, síntomas y estados morbosos mal definidos	25	1	—	—	—	—	—	—	—	—
XVII Traumatismos y envenenamientos	42	1	2	1	2	3	5	2	2	—

II.3.2. MORTALIDAD ESPECIFICA POR EDAD Y GRANDES GRUPOS DE CAUSAS. CASOS. TOTAL

GRANDES GRUPOS	De 40 a 44 años	De 45 a 49 años	De 50 a 54 años	De 55 a 59 años	De 60 a 64 años	De 65 a 69 años	De 70 a 74 años	De 75 y más años	NO CONSTA
TOTAL	10	13	24	39	57	96	119	600	—
I Enfermedades infecciosas y parasitarias	—	—	1	1	2	—	1	4	—
II Tumores	1	8	9	17	15	31	25	67	—
III Enfermedades de las glándulas endocrinas, de la nutrición, del metabolismo y trastornos de la inmunidad	—	—	1	—	—	5	2	19	—
IV Enfermedades de la sangre y de los órganos hematopoyéticos	—	—	—	—	—	1	—	1	—
V Trastornos mentales	—	—	—	—	—	—	2	6	—
VI Enfermedades del sistema nervioso y de los órganos de los sentidos	—	—	—	4	2	1	1	3	—
VII Enfermedades del aparato circulatorio	5	—	7	10	14	40	54	338	—
VIII Enfermedades del aparato respiratorio	—	—	1	3	7	5	17	100	—
IX Enfermedades del aparato digestivo	1	5	3	3	10	7	9	14	—
X Enfermedades del aparato genitourinario	—	—	—	—	1	1	3	11	—
XI Complicaciones del embarazo, del parto y del puerperio	—	—	—	—	—	—	—	—	—
XII Enfermedades de la piel y del tejido celular subcutáneo	—	—	—	—	—	—	—	3	—
XIII Enfermedades del sistema osteo muscular y del tejido conjuntivo	—	—	—	—	—	—	—	6	—
XIV Anomalías congénitas	—	—	—	—	1	—	—	1	—
XV Ciertas afecciones originadas en el período perinatal	—	—	—	—	—	—	—	—	—
XVI Signos, síntomas y estados morbosos mal definidos	—	—	—	—	1	2	2	19	—
XVII Traumatismos y envenenamientos	3	—	2	1	4	3	3	8	—

II.3.2. MORTALIDAD ESPECIFICA POR EDAD Y GRANDES GRUPOS DE CAUSAS. CASOS. HOMBRES

GRANDES GRUPOS	TOTAL	Menos de 1 año	De 1 a 4 años	De 5 a 9 años	De 10 a 14 años	De 15 a 19 años	De 20 a 24 años	De 25 a 29 años	De 30 a 34 años	De 35 a 39 años
TOTAL	522	5	3	1	2	6	7	4	5	4
I Enfermedades infecciosas y parasitarias	8	—	—	—	—	—	1	—	—	—
II Tumores	102	—	—	—	—	1	—	—	1	—
III Enfermedades de las glándulas endocrinas, de la nutrición, del metabolismo y trastornos de la inmunidad	6	—	—	—	—	—	—	—	—	—
IV Enfermedades de la sangre y de los órganos hematopoyéticos	1	—	—	—	—	—	—	—	—	—
V Trastornos mentales	3	—	—	—	—	—	—	1	—	—
VI Enfermedades del sistema nervioso y de los órganos de los sentidos	7	—	—	—	—	—	—	1	—	—
VII Enfermedades del aparato circulatorio	217	—	1	—	—	—	1	—	2	1
VIII Enfermedades del aparato respiratorio	79	—	—	—	—	1	—	—	—	2
IX Enfermedades del aparato digestivo	35	—	—	—	—	1	—	—	—	1
X Enfermedades del aparato genitourinario	8	—	—	—	—	—	—	—	—	—
XI Complicaciones del embarazo, del parto y del puerperio	—	—	—	—	—	—	—	—	—	—
XII Enfermedades de la piel y del tejido celular subcutáneo	—	—	—	—	—	—	—	—	—	—
XIII Enfermedades del sistema osteo muscular y del tejido conjuntivo	2	—	—	—	—	—	—	—	—	—
XIV Anomalías congénitas	2	1	1	—	—	—	—	—	—	—
XV Ciertas afecciones originadas en el período perinatal	3	3	—	—	—	—	—	—	—	—
XVI Signos, síntomas y estados morbosos mal definidos	13	1	—	—	—	—	—	—	—	—
XVII Traumatismos y envenenamientos	36	—	1	1	2	3	5	2	2	—

II.3.2. MORTALIDAD ESPECIFICA POR EDAD Y GRANDES GRUPOS DE CAUSAS. CASOS. HOMBRES

GRANDES GRUPOS	De 40 a 44 años	De 45 a 49 años	De 50 a 54 años	De 55 a 59 años	De 60 a 64 años	De 65 a 69 años	De 70 a 74 años	De 75 y más años	NO CONSTA
TOTAL	4	10	16	28	46	59	59	263	—
I Enfermedades infecciosas y parasitarias	—	—	1	1	2	—	1	2	—
II Tumores	1	5	5	12	13	17	12	35	—
III Enfermedades de las glándulas endocrinas, de la nutrición, del metabolismo y trastornos de la inmunidad	—	—	—	—	—	4	—	2 ^o	—
IV Enfermedades de la sangre y de los órganos hematopoyéticos	—	—	—	—	—	1	—	—	—
V Trastornos mentales	—	—	—	—	—	—	—	2	—
VI Enfermedades del sistema nervioso y de los órganos de los sentidos	—	—	—	2	1	—	1	2	—
VII Enfermedades del aparato circulatorio	1	—	5	8	11	23	25	139	—
VIII Enfermedades del aparato respiratorio	—	—	1	2	6	4	10	53	—
IX Enfermedades del aparato digestivo	1	5	2	2	7	5	5	6	—
X Enfermedades del aparato genitourinario	—	—	—	—	1	1	1	5	—
XI Complicaciones del embarazo, del parto y del puerperio	—	—	—	—	—	—	—	—	—
XII Enfermedades de la piel y del tejido celular subcutáneo	—	—	—	—	—	—	—	—	—
XIII Enfermedades del sistema osteo muscular y del tejido conjuntivo	—	—	—	—	—	—	—	2	—
XIV Anomalías congénitas	—	—	—	—	—	—	—	—	—
XV Ciertas afecciones originadas en el período perinatal	—	—	—	—	—	—	—	—	—
XVI Signos, síntomas y estados morbosos mal definidos	—	—	—	—	1	2	1	8	—
XVII Traumatismos y envenenamientos	1	—	2	1	4	2	3	7	—

II.3.2. MORTALIDAD ESPECIFICA POR EDAD Y GRANDES GRUPOS DE CAUSAS. CASOS. MUJERES

GRANDES GRUPOS	TOTAL	Menos de 1 año	De 1 a 4 años	De 5 a 9 años	De 10 a 14 años	De 15 a 19 años	De 20 a 24 años	De 25 a 29 años	De 30 a 34 años	De 35 a 39 años
TOTAL	492	8	1	—	1	2	—	—	4	3
I Enfermedades infecciosas y parasitarias	2	—	—	—	—	—	—	—	—	—
II Tumores	78	—	—	—	1	—	—	—	2	2
III Enfermedades de las glándulas endocrinas, de la nutrición, del metabolismo y trastornos de la inmunidad	22	—	—	—	—	1	—	—	—	—
IV Enfermedades de la sangre y de los órganos hematopoyéticos	1	—	—	—	—	—	—	—	—	—
V Trastornos mentales	6	—	—	—	—	—	—	—	—	—
VI Enfermedades del sistema nervioso y de los órganos de los sentidos	5	—	—	—	—	—	—	—	—	—
VII Enfermedades del aparato circulatorio	257	—	—	—	—	—	—	—	—	1
VIII Enfermedades del aparato respiratorio	59	—	—	—	—	1	—	—	1	—
IX Enfermedades del aparato digestivo	19	—	—	—	—	—	—	—	—	—
X Enfermedades del aparato genitourinario	8	—	—	—	—	—	—	—	—	—
XI Complicaciones del embarazo, del parto y del puerperio	—	—	—	—	—	—	—	—	—	—
XII Enfermedades de la piel y del tejido celular subcutáneo	3	—	—	—	—	—	—	—	—	—
XIII Enfermedades del sistema osteo muscular y del tejido conjuntivo	4	—	—	—	—	—	—	—	—	—
XIV Anomalías congénitas	8	5	—	—	—	—	—	—	1	—
XV Ciertas afecciones originadas en el período perinatal	2	2	—	—	—	—	—	—	—	—
XVI Signos, síntomas y estados morbosos mal definidos	12	—	—	—	—	—	—	—	—	—
XVII Traumatismos y envenenamientos	6	1	1	—	—	—	—	—	—	—

II.3.2. MORTALIDAD ESPECIFICA POR EDAD Y GRANDES GRUPOS DE CAUSAS. CASOS. MUJERES

GRANDES GRUPOS	De 40 a 44 años	De 45 a 49 años	De 50 a 54 años	De 55 a 59 años	De 60 a 64 años	De 65 a 69 años	De 70 a 74 años	De 75 y más años	NO CONSTA
TOTAL	6	3	8	11	11	37	60	337	—
I Enfermedades infecciosas y parasitarias	—	—	—	—	—	—	—	2	—
II Tumores	—	3	4	5	2	14	13	32	—
III Enfermedades de las glándulas endocrinas, de la nutrición, del metabolismo y trastornos de la inmunidad	—	—	1	—	—	1	2	17	—
IV Enfermedades de la sangre y de los órganos hematopoyéticos	—	—	—	—	—	—	—	1	—
V Trastornos mentales	—	—	—	—	—	—	2	4	—
VI Enfermedades del sistema nervioso y de los órganos de los sentidos	—	—	—	2	1	1	—	1	—
VII Enfermedades del aparato circulatorio	4	—	2	2	3	17	29	199	—
VIII Enfermedades del aparato respiratorio	—	—	—	1	1	1	7	47	—
IX Enfermedades del aparato digestivo	—	—	1	1	3	2	4	8	—
X Enfermedades del aparato genitourinario	—	—	—	—	—	—	2	6	—
XI Complicaciones del embarazo, del parto y del puerperio	—	—	—	—	—	—	—	—	—
XII Enfermedades de la piel y del tejido celular subcutáneo	—	—	—	—	—	—	—	3	—
XIII Enfermedades del sistema osteo muscular y del tejido conjuntivo	—	—	—	—	—	—	—	4	—
XIV Anomalías congénitas	—	—	—	—	1	—	—	1	—
XV Ciertas afecciones originadas en el período perinatal	—	—	—	—	—	—	—	—	—
XVI Signos, síntomas y estados morbosos mal definidos	—	—	—	—	—	—	1	11	—
XVII Traumatismos y envenenamientos	2	—	—	—	—	1	—	1	—

II.3.3. MORTALIDAD ESPECIFICA POR EDAD Y GRANDES GRUPOS DE CAUSAS. TASAS POR 100.000 HABITANTES. TOTAL

GRANDES GRUPOS	TOTAL	Menos de 1 año	De 1 a 4 años	De 5 a 9 años	De 10 a 14 años	De 15 a 19 años	De 20 a 24 años	De 25 a 29 años	De 30 a 34 años
TOTAL	823,22	894,09	64,68	9,49	27,52	71,59	65,45	41,81	121,90
I Enfermedades infecciosas y parasitarias	8,12	—	—	—	—	—	9,35	—	—
II Tumores	146,13	—	—	—	9,17	8,95	—	—	40,63
III Enfermedades de las glándulas endocrinas, de la nutrición, del metabolismo y trastornos de la inmunidad	22,73	—	—	—	—	8,95	—	—	—
IV Enfermedades de la sangre y de los órganos hematopoyéticos	1,62	—	—	—	—	—	—	—	—
V Trastornos mentales	7,31	—	—	—	—	—	—	10,45	—
VI Enfermedades del sistema nervioso y de los órganos de los sentidos	9,74	—	—	—	—	—	—	10,45	—
VII Enfermedades del aparato circulatorio	384,82	—	16,17	—	—	—	9,35	—	27,09
VIII Enfermedades del aparato respiratorio	112,04	—	—	—	—	17,90	—	—	13,54
IX Enfermedades del aparato digestivo	43,84	—	—	—	—	8,95	—	—	—
X Enfermedades del aparato genitourinario	12,99	—	—	—	—	—	—	—	—
XI Complicaciones del embarazo, del parto y del puerperio	—	—	—	—	—	—	—	—	—
XII Enfermedades de la piel y del tejido celular subcutáneo	2,44	—	—	—	—	—	—	—	—
XIII Enfermedades del sistema osteo muscular y del tejido conjuntivo	4,87	—	—	—	—	—	—	—	—
XIV Anomalías congénitas	8,12	412,65	16,17	—	—	—	—	—	13,54
XV Ciertas afecciones originadas en el período perinatal	4,06	343,88	—	—	—	—	—	—	—
XVI Signos, síntomas y estados morbosos mal definidos	20,30	68,78	—	—	—	—	—	—	—
XVII Traumatismos y envenenamientos	34,10	68,78	32,34	9,49	18,35	26,85	46,75	20,91	27,09

11.3.3. MORTALIDAD ESPECIFICA POR EDAD Y GRANDES GRUPOS DE CAUSAS. TASAS POR 100.000 HABITANTES. TOTAL

GRANDES GRUPOS	De 35 a 39 años	De 40 a 44 años	De 45 a 49 años	De 50 a 54 años	De 55 a 59 años	De 60 a 64 años	De 65 a 69 años	De 70 a 74 años	De 75 y más años
TOTAL	90,32	159,87	232,35	355,61	560,67	771,10	2.158,27	3.353,06	9.117,16
I Enfermedades infecciosas y parasitarias	—	—	—	14,82	14,38	27,06	—	28,18	60,78
II Tumores	25,81	15,99	142,98	133,35	244,39	202,92	696,94	704,42	1.018,08
III Enfermedades de las glándulas endocrinas, de la nutrición, del metabolismo y trastornos de la inmunidad	—	—	—	14,82	—	—	112,41	56,35	288,71
IV Enfermedades de la sangre y de los órganos hematopoyéticos	—	—	—	—	—	—	22,48	—	15,20
V Trastornos mentales	—	—	—	—	—	—	—	56,35	91,17
VI Enfermedades del sistema nervioso y de los órganos de los sentidos	—	—	—	—	57,50	27,06	22,48	28,18	45,59
VII Enfermedades del aparato circulatorio	25,81	79,94	—	103,72	143,76	189,39	899,28	1.521,56	5.136,00
VIII Enfermedades del aparato respiratorio	25,81	—	—	14,82	43,13	94,70	112,41	479,01	1.519,53
IX Enfermedades del aparato digestivo	12,90	15,99	89,37	44,45	43,13	135,28	157,37	253,59	212,73
X Enfermedades del aparato genitourinario	—	—	—	—	—	13,53	22,48	84,53	167,15
XI Complicaciones del embarazo, del parto y del puerperio	—	—	—	—	—	—	—	—	—
XII Enfermedades de la piel y del tejido celular subcutáneo	—	—	—	—	—	—	—	—	45,59
XIII Enfermedades del sistema osteo muscular y del tejido conjuntivo	—	—	—	—	—	—	—	—	91,17
XIV Anomalías congénitas	—	—	—	—	—	13,53	—	—	15,20
XV Ciertas afecciones originadas en el período perinatal	—	—	—	—	—	—	—	—	—
XVI Signos, síntomas y estados morbosos mal definidos	—	—	—	—	—	13,53	44,96	56,35	288,71
XVII Traumatismos y envenenamientos	—	47,96	—	29,63	14,38	54,11	67,45	84,53	121,56

11.3.3. MORTALIDAD ESPECIFICA POR EDAD Y GRANDES GRUPOS DE CAUSAS. TASAS POR 100.000 HABITANTES. HOMBRES

GRANDES GRUPOS	TOTAL	Menos de 1 año	De 1 a 4 años	De 5 a 9 años	De 10 a 14 años	De 15 a 19 años	De 20 a 24 años	De 25 a 29 años	De 30 a 34 años
TOTAL	854,85	674,76	94,97	18,39	35,98	105,34	126,15	83,93	131,16
I Enfermedades infecciosas y parasitarias	13,10	—	—	—	—	—	18,02	—	—
II Tumores	167,04	—	—	—	—	17,56	—	—	26,23
III Enfermedades de las glándulas endocrinas, de la nutrición, del metabolismo y trastornos de la inmunidad	9,83	—	—	—	—	—	—	—	—
IV Enfermedades de la sangre y de los órganos hematopoyéticos	1,64	—	—	—	—	—	—	—	—
V Trastornos mentales	4,91	—	—	—	—	—	—	20,98	—
VI Enfermedades del sistema nervioso y de los órganos de los sentidos	11,46	—	—	—	—	—	—	20,98	—
VII Enfermedades del aparato circulatorio	355,37	—	31,66	—	—	—	18,02	—	52,47
VIII Enfermedades del aparato respiratorio	129,37	—	—	—	—	17,56	—	—	—
IX Enfermedades del aparato digestivo	57,32	—	—	—	—	17,56	—	—	—
X Enfermedades del aparato genitourinario	13,10	—	—	—	—	—	—	—	—
XI Complicaciones del embarazo, del parto y del puerperio	—	—	—	—	—	—	—	—	—
XII Enfermedades de la piel y del tejido celular subcutáneo	—	—	—	—	—	—	—	—	—
XIII Enfermedades del sistema osteo muscular y del tejido conjuntivo	3,28	—	—	—	—	—	—	—	—
XIV Anomalías congénitas	3,28	134,95	31,66	—	—	—	—	—	—
XV Ciertas afecciones originadas en el período perinatal	4,91	404,86	—	—	—	—	—	—	—
XVI Signos, síntomas y estados morbosos mal definidos	21,29	134,95	—	—	—	—	—	—	—
XVII Traumatismos y envenenamientos	58,96	—	31,66	18,39	35,98	52,67	90,11	41,96	52,47

II.3.3. MORTALIDAD ESPECIFICA POR EDAD Y GRANDES GRUPOS DE CAUSAS. TASAS POR 100.000 HABITANTES. HOMBRES

GRANDES GRUPOS	De 35 a 39 años	De 40 a 44 años	De 45 a 49 años	De 50 a 54 años	De 55 a 59 años	De 60 a 64 años	De 65 a 69 años	De 70 a 74 años	De 75 y más años
TOTAL	101,73	126,58	360,49	474,36	858,37	1.230,28	2.844,74	3.863,79	10.507,39
I Enfermedades infecciosas y parasitarias	—	—	—	29,65	30,66	53,49	—	65,49	79,90
II Tumores	—	31,65	180,25	148,24	367,87	347,69	819,67	785,85	1.398,32
III Enfermedades de las glándulas endocrinas, de la nutrición, del metabolismo y trastornos de la inmunidad	—	—	—	—	—	—	192,86	—	79,90
IV Enfermedades de la sangre y de los órganos hematopoyéticos	—	—	—	—	—	—	48,22	—	—
V Trastornos mentales	—	—	—	—	—	—	—	—	79,90
VI Enfermedades del sistema nervioso y de los órganos de los sentidos	—	—	—	—	61,31	26,75	—	65,49	79,90
VII Enfermedades del aparato circulatorio	25,43	31,65	—	148,24	245,25	294,20	1.108,97	1.637,20	5.553,34
VIII Enfermedades del aparato respiratorio	50,86	—	—	29,65	61,31	160,47	192,86	654,88	2.117,46
IX Enfermedades del aparato digestivo	25,43	31,65	180,25	59,29	61,31	187,22	241,08	327,44	239,71
X Enfermedades del aparato genitourinario	—	—	—	—	—	26,75	48,22	65,49	199,76
XI Complicaciones del embarazo, del parto y del puerperio	—	—	—	—	—	—	—	—	—
XII Enfermedades de la piel y del tejido celular subcutáneo	—	—	—	—	—	—	—	—	—
XIII Enfermedades del sistema osteo muscular y del tejido conjuntivo	—	—	—	—	—	—	—	—	79,90
XIV Anomalías congénitas	—	—	—	—	—	—	—	—	—
XV Ciertas afecciones originadas en el período perinatal	—	—	—	—	—	—	—	—	—
XVI Signos, síntomas y estados morbosos mal definidos	—	—	—	—	—	26,75	96,43	65,49	319,62
XVII Traumatismos y envenenamientos	—	31,65	—	59,29	30,66	106,98	96,43	196,46	279,66

II.3.3. MORTALIDAD ESPECIFICA POR EDAD Y GRANDES GRUPOS DE CAUSAS. TASAS POR 100.000 HABITANTES. MUJERES

GRANDES GRUPOS	TOTAL	Menos de 1 año	De 1 a 4 años	De 5 a 9 años	De 10 a 14 años	De 15 a 19 años	De 20 a 24 años	De 25 a 29 años	De 30 a 34 años
TOTAL	792,12	1.122,02	33,06	—	18,72	36,51	—	—	112,01
I Enfermedades infecciosas y parasitarias	3,22	—	—	—	—	—	—	—	—
II Tumores	125,58	—	—	—	18,72	—	—	—	56,01
III Enfermedades de las glándulas endocrinas, de la nutrición, del metabolismo y trastornos de la inmunidad	35,42	—	—	—	—	18,25	—	—	—
IV Enfermedades de la sangre y de los órganos hematopoyéticos	1,61	—	—	—	—	—	—	—	—
V Trastornos mentales	9,66	—	—	—	—	—	—	—	—
VI Enfermedades del sistema nervioso y de los órganos de los sentidos	8,05	—	—	—	—	—	—	—	—
VII Enfermedades del aparato circulatorio	413,77	—	—	—	—	—	—	—	—
VIII Enfermedades del aparato respiratorio	94,99	—	—	—	—	18,25	—	—	28,00
IX Enfermedades del aparato digestivo	30,59	—	—	—	—	—	—	—	—
X Enfermedades del aparato genitourinario	12,88	—	—	—	—	—	—	—	—
XI Complicaciones del embarazo, del parto y del puerperio	—	—	—	—	—	—	—	—	—
XII Enfermedades de la piel y del tejido celular subcutáneo	4,83	—	—	—	—	—	—	—	—
XIII Enfermedades del sistema osteo muscular y del tejido conjuntivo	6,44	—	—	—	—	—	—	—	—
XIV Anomalías congénitas	12,88	701,26	—	—	—	—	—	—	28,00
XV Ciertas afecciones originadas en el período perinatal	3,22	280,50	—	—	—	—	—	—	—
XVI Signos, síntomas y estados morbosos mal definidos	19,32	—	—	—	—	—	—	—	—
XVII Traumatismos y envenenamientos	9,66	140,25	33,06	—	—	—	—	—	—

II.3.3. MORTALIDAD ESPECIFICA POR EDAD Y GRANDES GRUPOS DE CAUSAS. TASAS POR 100.000 HABITANTES. MUJERES

GRANDES GRUPOS	De 35 a 39 años	De 40 a 44 años	De 45 a 49 años	De 50 a 54 años	De 55 a 59 años	De 60 a 64 años	De 65 a 69 años	De 70 a 74 años	De 75 y más años
TOTAL	78,58	193,86	106,35	236,97	297,78	301,12	1.558,55	2.967,36	8.263,85
I Enfermedades infecciosas y parasitarias	—	—	—	—	—	—	—	—	49,04
II Tumores	52,38	—	106,35	118,48	135,35	54,75	589,72	642,93	784,70
III Enfermedades de las glándulas endocrinas, de la nutrición, del metabolismo y trastornos de la inmunidad	—	—	—	29,62	—	—	42,12	98,91	416,87
IV Enfermedades de la sangre y de los órganos hematopoyéticos	—	—	—	—	—	—	—	—	24,52
V Trastornos mentales	—	—	—	—	—	—	—	98,91	98,09
VI Enfermedades del sistema nervioso y de los órganos de los sentidos	—	—	—	—	54,14	27,37	42,12	—	24,52
VII Enfermedades del aparato circulatorio	26,19	129,24	—	59,24	54,14	82,12	716,09	1.434,22	4.879,84
VIII Enfermedades del aparato respiratorio	—	—	—	—	27,07	27,37	42,12	346,19	1.152,53
IX Enfermedades del aparato digestivo	—	—	—	29,62	27,07	82,12	84,25	197,82	196,17
X Enfermedades del aparato genitourinario	—	—	—	—	—	—	—	98,91	147,13
XI Complicaciones del embarazo, del parto y del puerperio	—	—	—	—	—	—	—	—	—
XII Enfermedades de la piel y del tejido celular subcutáneo	—	—	—	—	—	—	—	—	73,57
XIII Enfermedades del sistema osteo muscular y del tejido conjuntivo	—	—	—	—	—	—	—	—	98,09
XIV Anomalías congénitas	—	—	—	—	—	27,37	—	—	24,52
XV Ciertas afecciones originadas en el período perinatal	—	—	—	—	—	—	—	—	—
XVI Signos, síntomas y estados morbosos mal definidos	—	—	—	—	—	—	—	49,46	269,74
XVII Traumatismos y envenenamientos	—	64,62	—	—	—	—	42,12	—	24,52

II.3.4. MORTALIDAD ESPECIFICA POR EDAD Y CAUSAS DE LA LISTA REDUCIDA. TASAS POR 100.000 HABITANTES. TOTAL

CAUSA	TOTAL	Menos de 1 año	De 1 a 4 años	De 5 a 9 años	De 10 a 14 años	De 15 a 19 años	De 20 a 24 años	De 25 a 29 años	De 30 a 34 años
TOTAL	823,22	894,09	64,68	9,49	27,52	71,59	65,45	41,81	121,90
01 Fiebres tifoidea y paratifoidea	0,81	—	—	—	—	—	9,35	—	—
02 Otras infecciones por salmonella y otra intoxicación alimentaria	—	—	—	—	—	—	—	—	—
03 Enfermedades infecciosas intestinales	—	—	—	—	—	—	—	—	—
04 Tuberculosis respiratoria	—	—	—	—	—	—	—	—	—
05 Otras tuberculosis	1,62	—	—	—	—	—	—	—	—
06 Otras enfermedades infecciosas bacterianas	5,68	—	—	—	—	—	—	—	—
07 Hepatitis viral	—	—	—	—	—	—	—	—	—
08 Tétanos	—	—	—	—	—	—	—	—	—
09 Resto enfermedades infecciosas víricas	—	—	—	—	—	—	—	—	—
10 Enfermedades parasitarias y resto de infecciones	—	—	—	—	—	—	—	—	—
11 Tumor maligno cavidad bucal y faringe	4,06	—	—	—	—	—	—	—	—
12 Tumor maligno esófago	6,49	—	—	—	—	—	—	—	—
13 Tumor maligno estómago	10,55	—	—	—	—	—	—	—	—
14 Tumor maligno intestino delgado	—	—	—	—	—	—	—	—	—
15 Tumor maligno intestino grueso	7,31	—	—	—	—	—	—	—	—
16 Tumor maligno recto	4,87	—	—	—	—	—	—	—	—
17 Tumor maligno hígado	4,87	—	—	—	—	—	—	—	—
18 Tumor maligno vesícula biliar	—	—	—	—	—	—	—	—	—
19 Tumor maligno páncreas	2,44	—	—	—	—	—	—	—	—
20 Tumor maligno laringe	8,93	—	—	—	—	—	—	—	—
21 Tumor maligno tráquea, bronquios y pulmón	25,98	—	—	—	—	—	—	—	—
22 Tumor maligno huesos	3,25	—	—	—	—	—	—	—	13,54
23 Tumor maligno piel	1,62	—	—	—	—	—	—	—	—
24 Tumor maligno mama femenina (1)	19,32	—	—	—	—	—	—	—	28,00
25 Tumor maligno cuello uterino (1)	3,22	—	—	—	—	—	—	—	—
26 Otros tumores maligno útero (1)	17,71	—	—	—	—	—	—	—	—
27 Tumor maligno próstata (*)	16,38	—	—	—	—	—	—	—	—
28 Tumor maligno otras localizaciones	18,67	—	—	—	—	—	—	—	—
29 Tumor maligno localización no especificada	1,62	—	—	—	—	—	—	—	—
30 Leucemia	5,68	—	—	—	—	8,95	—	—	—
31 Enf. de Hodgkin	0,81	—	—	—	—	—	—	—	—

(1) Esta tasa está calculada sobre mujeres en lugar de sobre la población total.

(*) Esta tasa está calculada sobre hombres en lugar de sobre la población total.

II.3.4. MORTALIDAD ESPECIFICA POR EDAD Y CAUSAS DE LA LISTA REDUCIDA. TASAS POR 100.000 HABITANTES. TOTAL

CAUSA	De 35 a 39 años	De 40 a 44 años	De 45 a 49 años	De 50 a 54 años	De 55 a 59 años	De 60 a 64 años	De 65 a 69 años	De 70 a 74 años	De 75 y más años
TOTAL	90,32	159,87	232,35	355,61	560,67	771,10	2.158,27	3.353,06	9.117,16
01 Fiebres tifoidea y paratifoidea	—	—	—	—	—	—	—	—	—
02 Otras infecciones por salmonella y otra intoxicación alimentaria	—	—	—	—	—	—	—	—	—
03 Enfermedades infecciosas intestinales	—	—	—	—	—	—	—	—	—
04 Tuberculosis respiratoria	—	—	—	—	—	—	—	—	—
05 Otras tuberculosis	—	—	—	—	—	27,06	—	—	—
06 Otras enfermedades infecciosas bacterianas	—	—	—	14,82	14,38	—	—	28,18	60,78
07 Hepatitis viral	—	—	—	—	—	—	—	—	—
08 Tétanos	—	—	—	—	—	—	—	—	—
09 Resto enfermedades infecciosas víricas	—	—	—	—	—	—	—	—	—
10 Enfermedades parasitarias y resto de infecciones	—	—	—	—	—	—	—	—	—
11 Tumor maligno cavidad bucal y faringe	—	—	17,87	—	—	—	22,48	56,35	15,20
12 Tumor maligno esófago	—	—	17,87	—	28,75	—	22,48	56,35	30,39
13 Tumor maligno estómago	—	—	—	—	14,38	13,53	22,48	28,18	136,76
14 Tumor maligno intestino delgado	—	—	—	—	—	—	—	—	—
15 Tumor maligno intestino grueso	—	—	17,87	—	—	—	22,48	—	106,37
16 Tumor maligno recto	—	—	—	—	—	13,53	44,96	28,18	30,39
17 Tumor maligno hígado	—	—	—	—	—	13,53	22,48	28,18	45,59
18 Tumor maligno vesícula biliar	—	—	—	—	—	—	—	—	—
19 Tumor maligno páncreas	—	—	—	14,82	—	—	—	28,18	15,20
20 Tumor maligno laringe	—	—	—	29,63	43,13	13,53	44,96	56,35	15,20
21 Tumor maligno tráquea, bronquios y pulmón	—	15,99	17,87	14,82	71,88	67,64	134,89	112,71	136,76
22 Tumor maligno huesos	—	—	—	—	—	—	—	56,35	15,20
23 Tumor maligno piel	—	—	—	—	—	—	—	—	30,39
24 Tumor maligno mama femenina (1)	26,19	—	70,90	59,24	—	—	126,37	—	73,57
25 Tumor maligno cuello uterino (1)	26,19	—	—	—	—	—	—	—	24,52
26 Otros tumores maligno útero (1)	—	—	—	29,62	27,07	—	126,37	148,37	73,57
27 Tumor maligno próstata (*)	—	—	—	—	—	26,75	96,43	—	279,66
28 Tumor maligno otras localizaciones	—	—	17,87	14,82	28,75	40,58	89,93	140,88	106,37
29 Tumor maligno localización no especificada	—	—	—	—	—	13,53	22,48	—	—
30 Leucemia	—	—	17,87	—	43,13	—	—	—	30,39
31 Enf. de Hodgkin	—	—	—	—	—	—	22,48	—	—

(1) Esta tasa está calculada sobre mujeres en lugar de sobre la población total.

(*) Esta tasa está calculada sobre hombres en lugar de sobre la población total.

II.3.4. MORTALIDAD ESPECIFICA POR EDAD Y CAUSAS DE LA LISTA REDUCIDA. TASAS POR 100.000 HABITANTES. TOTAL (Continuación)

CAUSA	TOTAL	Menos de 1 año	De 1 a 4 años	De 5 a 9 años	De 10 a 14 años	De 15 a 19 años	De 20 a 24 años	De 25 a 29 años	De 30 a 34 años
32 Otros tumores tejido linfático y órganos hematopoyéticos	3,25	—	—	—	9,17	—	—	—	—
33 Tumores benignos	1,62	—	—	—	—	—	—	—	—
34 Carcinoma in situ	—	—	—	—	—	—	—	—	—
35 Tumores de evolución incierta y de naturaleza no especificada	5,68	—	—	—	—	—	—	—	13,54
36 Diabetes	20,30	—	—	—	—	—	—	—	—
37 Otras enfermedades de las glándulas endocrinas	2,44	—	—	—	—	8,95	—	—	—
38 Trastornos de la inmunidad (SIDA)	—	—	—	—	—	—	—	—	—
39 Serología o cultivo + para el VIH	—	—	—	—	—	—	—	—	—
40 Anemias	0,81	—	—	—	—	—	—	—	—
41 Otras enfermedades de la sangre y de los órganos hematopoyéticos	0,81	—	—	—	—	—	—	—	—
42 Psicosis alcohólica	—	—	—	—	—	—	—	—	—
43 Otros trastornos mentales	7,31	—	—	—	—	—	—	10,45	—
44 Enfermedades del sistema nervioso y de los órganos de los sentidos	9,74	—	—	—	—	—	—	10,45	—
45 Enfermedades reumáticas crónicas del corazón	5,68	—	—	—	—	—	—	—	—
46 Enfermedades hipertensivas	7,31	—	—	—	—	—	—	—	—
47 Enfermedades isquémicas del corazón	82,81	—	—	—	—	—	—	—	27,09
48 Otras enfermedades del corazón y de la circulación pulmonar	111,22	—	—	—	—	—	—	—	—
49 Enfermedades del corazón mal definidas	4,06	—	—	—	—	—	—	—	—
50 Enfermedades cerebro-vasculares	134,77	—	—	—	—	—	—	—	—
51 Arteriosclerosis	30,85	—	—	—	—	—	—	—	—
52 Enfermedades vasos sanguíneos	8,12	—	16,17	—	—	—	9,35	—	—
53 Infecciones respiratorias agudas incluida influenza	16,24	—	—	—	—	—	—	—	13,54
54 Neumonía	23,54	—	—	—	—	8,95	—	—	—
55 Bronquitis, enfisema, asma	52,77	—	—	—	—	—	—	—	—
56 Otras enfermedades del aparato respiratorio	19,48	—	—	—	—	8,95	—	—	—
57 Gastritis, duodenitis, ulcus péptico	3,25	—	—	—	—	—	—	—	—
58 Cirrosis y otras enfermedades crónicas del hígado	21,92	—	—	—	—	—	—	—	—

11.3.4. MORTALIDAD ESPECIFICA POR EDAD Y CAUSAS DE LA LISTA REDUCIDA. TASAS POR 100.000 HABITANTES. TOTAL (Continuación)

CAUSA	De 35 a 39 años	De 40 a 44 años	De 45 a 49 años	De 50 a 54 años	De 55 a 59 años	De 60 a 64 años	De 65 a 69 años	De 70 a 74 años	De 75 y más años
32 Otros tumores tejido linfático y órganos hematopoyéticos	—	—	—	—	—	—	44,96	—	15,20
33 Tumores benignos	—	—	—	—	—	13,53	—	—	15,20
34 Carcinoma in situ	—	—	—	—	—	—	—	—	—
35 Tumores de evolución incierta y de naturaleza no especificada	—	—	—	14,82	—	—	—	28,18	60,78
36 Diabetes	—	—	—	—	—	—	112,41	56,35	273,51
37 Otras enfermedades de las glándulas endocrinas	—	—	—	14,82	—	—	—	—	15,20
38 Trastornos de la inmunidad (SIDA)	—	—	—	—	—	—	—	—	—
39 Serología o cultivo + para el VIH	—	—	—	—	—	—	—	—	—
40 Anemias	—	—	—	—	—	—	22,48	—	—
41 Otras enfermedades de la sangre y de los órganos hematopoyéticos	—	—	—	—	—	—	—	—	15,20
42 Psicosis alcohólica	—	—	—	—	—	—	—	—	—
43 Otros trastornos mentales	—	—	—	—	—	—	—	56,35	91,17
44 Enfermedades del sistema nervioso y de los órganos de los sentidos	—	—	—	—	57,50	27,06	22,48	28,18	45,59
45 Enfermedades reumáticas crónicas del corazón	—	—	—	—	14,38	13,53	44,96	28,18	30,39
46 Enfermedades hipertensivas	—	—	—	—	—	—	—	84,53	91,17
47 Enfermedades isquémicas del corazón	25,81	15,99	—	59,27	86,26	81,17	337,23	422,65	774,96
48 Otras enfermedades del corazón y de la circulación pulmonar	—	31,97	—	14,82	28,75	67,64	202,34	281,77	1.641,09
49 Enfermedades del corazón mal definidas	—	—	—	—	—	—	—	—	75,98
50 Enfermedades cerebro-vasculares	—	31,97	—	29,63	14,38	27,06	269,78	535,36	1.944,99
51 Arteriosclerosis	—	—	—	—	—	—	—	112,71	516,64
52 Enfermedades vasos sanguíneos	—	—	—	—	—	—	44,96	56,35	60,78
53 Infecciones respiratorias agudas incluida influenza	12,90	—	—	—	—	—	22,48	28,18	243,12
54 Neumonía	—	—	—	—	—	27,06	—	112,71	334,30
55 Bronquitis, enfisema, asma	—	—	—	14,82	43,13	67,64	44,96	309,95	653,40
56 Otras enfermedades del aparato respiratorio	12,90	—	—	—	—	—	44,96	28,18	288,71
57 Gastritis, duodenitis, ulcus péptico	—	—	—	—	—	—	22,48	56,35	15,20
58 Cirrosis y otras enfermedades crónicas del hígado	—	—	71,49	44,45	28,75	94,70	89,93	84,53	60,78

II.3.4. MORTALIDAD ESPECIFICA POR EDAD Y CAUSAS DE LA LISTA REDUCIDA. TASAS POR 100.000 HABITANTES. TOTAL (Continuación)

CAUSA	TOTAL	Menos de 1 año	De 1 a 4 años	De 5 a 9 años	De 10 a 14 años	De 15 a 19 años	De 20 a 24 años	De 25 a 29 años	De 30 a 34 años
59 Resto de enfermedades del aparato digestivo	18,67	—	—	—	—	8,95	—	—	—
60 Nefritis, síndrome nefrótico, nefrosis	9,74	—	—	—	—	—	—	—	—
61 Resto enfermedades aparato urinario	1,62	—	—	—	—	—	—	—	—
62 Enf. órganos genitales masculinos (*)	3,28	—	—	—	—	—	—	—	—
63 Enf. órganos genitales femeninos	—	—	—	—	—	—	—	—	—
64 Complicaciones embarazo, parto y puerperio	—	—	—	—	—	—	—	—	—
65 Enfermedades de piel y T.C.S.	2,44	—	—	—	—	—	—	—	—
66 Enfermedades del sistema osteomuscular y tejido conjuntivo	4,87	—	—	—	—	—	—	—	—
67 Anomalías congénitas	8,12	412,65	16,17	—	—	—	—	—	13,54
68 Causas perinatales	4,06	343,88	—	—	—	—	—	—	—
69 Síntomas y estados morbosos mal definidos	20,30	68,78	—	—	—	—	—	—	—
70 Accidentes vehículo motor	12,99	—	16,17	—	—	8,95	18,70	—	—
71 Caídas accidentales	1,62	—	—	—	—	—	—	—	—
72 Ahogamiento	0,81	—	—	—	—	—	—	—	—
73 Accidentes de tipo industrial	—	—	—	—	—	—	—	—	—
74 Suicidio y autolesiones	8,12	—	—	—	9,17	17,90	9,35	—	13,54
75 Resto de causas externas	10,55	68,78	16,17	9,49	9,17	—	18,70	20,91	13,54
76 Dependencia a las drogas. Abuso de las drogas. Envenenamiento accidental por opiáceos, cocaína	—	—	—	—	—	—	—	—	—

(*) Esta tasa está calculada sobre hombres en lugar de sobre la población total.

II.3.4. MORTALIDAD ESPECIFICA POR EDAD Y CAUSAS DE LA LISTA REDUCIDA. TASAS POR 100.000 HABITANTES. TOTAL (Continuación)

CAUSA	De 35 a 39 años	De 40 a 44 años	De 45 a 49 años	De 50 a 54 años	De 55 a 59 años	De 60 a 64 años	De 65 a 69 años	De 70 a 74 años	De 75 y más años
59 Resto de enfermedades del aparato digestivo	12,90	15,99	17,87	—	14,38	40,58	44,96	112,71	136,76
60 Nefritis, síndrome nefrótico, nefrosis	—	—	—	—	—	—	22,48	56,35	136,76
61 Resto enfermedades aparato urinario	—	—	—	—	—	13,53	—	—	15,20
62 Enf. órganos genitales masculinos (*)	—	—	—	—	—	—	—	65,49	39,95
63 Enf. órganos genitales femeninos	—	—	—	—	—	—	—	—	—
64 Complicaciones embarazo, parto y puerperio	—	—	—	—	—	—	—	—	—
65 Enfermedades de piel y T.C.S.	—	—	—	—	—	—	—	—	45,59
66 Enfermedades del sistema osteomuscular y tejido conjuntivo	—	—	—	—	—	—	—	—	91,17
67 Anomalías congénitas	—	—	—	—	—	13,53	—	—	15,20
68 Causas perinatales	—	—	—	—	—	—	—	—	—
69 Síntomas y estados morbosos mal definidos	—	—	—	—	—	13,53	44,96	56,35	288,71
70 Accidentes vehículo motor	—	—	—	29,63	—	40,58	44,96	28,18	60,78
71 Caídas accidentales	—	—	—	—	—	—	—	28,18	15,20
72 Ahogamiento	—	15,99	—	—	—	—	—	—	—
73 Accidentes de tipo industrial	—	—	—	—	—	—	—	—	—
74 Suicidio y autolesiones	—	15,99	—	—	14,38	—	—	28,18	30,39
75 Resto de causas externas	—	15,99	—	—	—	13,53	22,48	—	15,20
76 Dependencia a las drogas. Abuso de las drogas. Envenenamiento accidental por opiáceos, cocaína	—	—	—	—	—	—	—	—	—

(*) Esta tasa está calculada sobre hombres en lugar de sobre la población total.

II.3.4. MORTALIDAD ESPECIFICA POR EDAD Y CAUSAS DE LA LISTA REDUCIDA. TASAS POR 100.000 HABITANTES. HOMBRES

CAUSA	TOTAL	Menos de 1 año	De 1 a 4 años	De 5 a 9 años	De 10 a 14 años	De 15 a 19 años	De 20 a 24 años	De 25 a 29 años	De 30 a 34 años
TOTAL	854,85	674,76	94,97	18,39	35,98	105,34	126,15	83,93	131,16
01 Fiebres tifoidea y paratifoidea	1,64	—	—	—	—	—	18,02	—	—
02 Otras infecciones por salmonella y otra intoxicación alimentaria	—	—	—	—	—	—	—	—	—
03 Enfermedades infecciosas intestinales	—	—	—	—	—	—	—	—	—
04 Tuberculosis respiratoria	—	—	—	—	—	—	—	—	—
05 Otras tuberculosis	3,28	—	—	—	—	—	—	—	—
06 Otras enfermedades infecciosas bacterianas	8,19	—	—	—	—	—	—	—	—
07 Hepatitis viral	—	—	—	—	—	—	—	—	—
08 Tétanos	—	—	—	—	—	—	—	—	—
09 Resto enfermedades infecciosas víricas	—	—	—	—	—	—	—	—	—
10 Enfermedades parasitarias y resto de infecciones	—	—	—	—	—	—	—	—	—
11 Tumor maligno cavidad bucal y faringe	4,91	—	—	—	—	—	—	—	—
12 Tumor maligno esófago	11,46	—	—	—	—	—	—	—	—
13 Tumor maligno estómago	8,19	—	—	—	—	—	—	—	—
14 Tumor maligno intestino delgado	—	—	—	—	—	—	—	—	—
15 Tumor maligno intestino grueso	6,55	—	—	—	—	—	—	—	—
16 Tumor maligno recto	4,91	—	—	—	—	—	—	—	—
17 Tumor maligno hígado	4,91	—	—	—	—	—	—	—	—
18 Tumor maligno vesícula biliar	—	—	—	—	—	—	—	—	—
19 Tumor maligno páncreas	1,64	—	—	—	—	—	—	—	—
20 Tumor maligno laringe	18,01	—	—	—	—	—	—	—	—
21 Tumor maligno tráquea, bronquios y pulmón	45,85	—	—	—	—	—	—	—	—
22 Tumor maligno huesos	4,91	—	—	—	—	—	—	—	26,23
23 Tumor maligno piel	3,28	—	—	—	—	—	—	—	—
24 Tumor maligno mama femenina	—	—	—	—	—	—	—	—	—
25 Tumor maligno cuello uterino	—	—	—	—	—	—	—	—	—
26 Otros tumores maligno útero	—	—	—	—	—	—	—	—	—
27 Tumor maligno próstata	16,38	—	—	—	—	—	—	—	—
28 Tumor maligno otras localizaciones	21,29	—	—	—	—	—	—	—	—
29 Tumor maligno localización no especificada	3,28	—	—	—	—	—	—	—	—
30 Leucemia	3,28	—	—	—	—	17,56	—	—	—
31 Enf. de Hodgkin	—	—	—	—	—	—	—	—	—

II.3.4. MORTALIDAD ESPECIFICA POR EDAD Y CAUSAS DE LA LISTA REDUCIDA. TASAS POR 100.000 HABITANTES. HOMBRES

CAUSA	De 35 a 39 años	De 40 a 44 años	De 45 a 49 años	De 50 a 54 años	De 55 a 59 años	De 60 a 64 años	De 65 a 69 años	De 70 a 74 años	De 75 y más años
TOTAL	101,73	126,58	360,49	474,36	858,37	1.230,28	2.844,74	3.863,79	10.507,39
01 Fiebres tifoidea y paratifoidea	—	—	—	—	—	—	—	—	—
02 Otras infecciones por salmonella y otra intoxicación alimentaria	—	—	—	—	—	—	—	—	—
03 Enfermedades infecciosas intestinales	—	—	—	—	—	—	—	—	—
04 Tuberculosis respiratoria	—	—	—	—	—	—	—	—	—
05 Otras tuberculosis	—	—	—	—	—	53,49	—	—	—
06 Otras enfermedades infecciosas bacterianas	—	—	—	29,65	30,66	—	—	65,49	79,90
07 Hepatitis viral	—	—	—	—	—	—	—	—	—
08 Tétanos	—	—	—	—	—	—	—	—	—
09 Resto enfermedades infecciosas víricas	—	—	—	—	—	—	—	—	—
10 Enfermedades parasitarias y resto de infecciones	—	—	—	—	—	—	—	—	—
11 Tumor maligno cavidad bucal y faringe	—	—	36,05	—	—	—	—	130,98	—
12 Tumor maligno esófago	—	—	36,05	—	61,31	—	48,22	130,98	39,95
13 Tumor maligno estómago	—	—	—	—	30,66	26,75	—	—	119,86
14 Tumor maligno intestino delgado	—	—	—	—	—	—	—	—	—
15 Tumor maligno intestino grueso	—	—	—	—	—	—	48,22	—	119,86
16 Tumor maligno recto	—	—	—	—	—	26,75	48,22	—	39,95
17 Tumor maligno hígado	—	—	—	—	—	26,75	48,22	—	39,95
18 Tumor maligno vesícula biliar	—	—	—	—	—	—	—	—	—
19 Tumor maligno páncreas	—	—	—	29,65	—	—	—	—	—
20 Tumor maligno laringe	—	—	—	59,29	91,97	26,75	96,43	130,98	39,95
21 Tumor maligno tráquea, bronquios y pulmón	—	31,65	36,05	29,65	153,28	133,73	192,86	130,98	359,57
22 Tumor maligno huesos	—	—	—	—	—	—	—	65,49	39,95
23 Tumor maligno piel	—	—	—	—	—	—	—	—	79,90
24 Tumor maligno mama femenina	—	—	—	—	—	—	—	—	—
25 Tumor maligno cuello uterino	—	—	—	—	—	—	—	—	—
26 Otros tumores maligno útero	—	—	—	—	—	—	—	—	—
27 Tumor maligno próstata	—	—	—	—	—	26,75	96,43	—	279,66
28 Tumor maligno otras localizaciones	—	—	36,05	29,65	30,66	26,75	144,65	130,98	159,81
29 Tumor maligno localización no especificada	—	—	—	—	—	26,75	48,22	—	—
30 Leucemia	—	—	36,05	—	—	—	—	—	—
31 Enf. de Hodgkin	—	—	—	—	—	—	—	—	—

II.3.4. MORTALIDAD ESPECIFICA POR EDAD Y CAUSAS DE LA LISTA REDUCIDA. TASAS POR 100.000 HABITANTES. HOMBRES (Continuación)

CAUSA	TOTAL	Menos de 1 año	De 1 a 4 años	De 5 a 9 años	De 10 a 14 años	De 15 a 19 años	De 20 a 24 años	De 25 a 29 años	De 30 a 34 años
32 Otros tumores tejido linfático y órganos hematopoyéticos	1,64	—	—	—	—	—	—	—	—
33 Tumores benignos	3,28	—	—	—	—	—	—	—	—
34 Carcinoma in situ	—	—	—	—	—	—	—	—	—
35 Tumores de evolución incierta y de naturaleza no especificada	3,28	—	—	—	—	—	—	—	—
36 Diabetes	9,83	—	—	—	—	—	—	—	—
37 Otras enfermedades de las glándulas endocrinas	—	—	—	—	—	—	—	—	—
38 Trastornos de la inmunidad (SIDA)	—	—	—	—	—	—	—	—	—
39 Serología o cultivo + para el VIH	—	—	—	—	—	—	—	—	—
40 Anemias	1,64	—	—	—	—	—	—	—	—
41 Otras enfermedades de la sangre y de los órganos hematopoyéticos	—	—	—	—	—	—	—	—	—
42 Psicosis alcohólica	—	—	—	—	—	—	—	—	—
43 Otros trastornos mentales	4,91	—	—	—	—	—	—	20,98	—
44 Enfermedades del sistema nervioso y de los órganos de los sentidos	11,46	—	—	—	—	—	—	20,98	—
45 Enfermedades reumáticas crónicas del corazón	3,28	—	—	—	—	—	—	—	—
46 Enfermedades hipertensivas	3,28	—	—	—	—	—	—	—	—
47 Enfermedades isquémicas del corazón	99,90	—	—	—	—	—	—	—	52,47
48 Otras enfermedades del corazón y de la circulación pulmonar	88,43	—	—	—	—	—	—	—	—
49 Enfermedades del corazón mal definidas	1,64	—	—	—	—	—	—	—	—
50 Enfermedades cerebro-vasculares	124,46	—	—	—	—	—	—	—	—
51 Arteriosclerosis	21,29	—	—	—	—	—	—	—	—
52 Enfermedades vasos sanguíneos	13,10	—	31,66	—	—	—	18,02	—	—
53 Infecciones respiratorias agudas incluida influenza	14,74	—	—	—	—	—	—	—	—
54 Neumonía	19,65	—	—	—	—	—	—	—	—
55 Bronquitis, enfisema, asma	73,69	—	—	—	—	—	—	—	—
56 Otras enfermedades del aparato respiratorio	21,29	—	—	—	—	17,56	—	—	—
57 Gastritis, duodenitis, ulcus péptico	3,28	—	—	—	—	—	—	—	—
58 Cirrosis y otras enfermedades crónicas del hígado	34,39	—	—	—	—	—	—	—	—

II.3.4. MORTALIDAD ESPECIFICA POR EDAD Y CAUSAS DE LA LISTA REDUCIDA. TASAS POR 100.000 HABITANTES. HOMBRES (Continuación)

CAUSA	De 35 a 39 años	De 40 a 44 años	De 45 a 49 años	De 50 a 54 años	De 55 a 59 años	De 60 a 64 años	De 65 a 69 años	De 70 a 74 años	De 75 y más años
32 Otros tumores tejido linfático y órganos hematopoyéticos	—	—	—	—	—	—	48,22	—	—
33 Tumores benignos	—	—	—	—	—	26,75	—	—	39,95
34 Carcinoma in situ	—	—	—	—	—	—	—	—	—
35 Tumores de evolución incierta y de naturaleza no especificada	—	—	—	—	—	—	—	65,49	39,95
36 Diabetes	—	—	—	—	—	—	192,86	—	79,90
37 Otras enfermedades de las glándulas endocrinas	—	—	—	—	—	—	—	—	—
38 Trastornos de la inmunidad (SIDA)	—	—	—	—	—	—	—	—	—
39 Serología o cultivo + para el VIH	—	—	—	—	—	—	—	—	—
40 Anemias	—	—	—	—	—	—	48,22	—	—
41 Otras enfermedades de la sangre y de los órganos hematopoyéticos	—	—	—	—	—	—	—	—	—
42 Psicosis alcohólica	—	—	—	—	—	—	—	—	—
43 Otros trastornos mentales	—	—	—	—	—	—	—	—	79,90
44 Enfermedades del sistema nervioso y de los órganos de los sentidos	—	—	—	—	61,31	26,75	—	65,49	79,90
45 Enfermedades reumáticas crónicas del corazón	—	—	—	—	—	—	48,22	—	39,95
46 Enfermedades hipertensivas	—	—	—	—	—	—	—	—	79,90
47 Enfermedades isquémicas del corazón	25,43	—	—	59,29	153,28	160,47	433,94	523,90	1.118,66
48 Otras enfermedades del corazón y de la circulación pulmonar	—	—	—	29,65	61,31	80,24	192,86	196,46	1.638,03
49 Enfermedades del corazón mal definidas	—	—	—	—	—	—	—	—	39,95
50 Enfermedades cerebro-vasculares	—	31,65	—	59,29	30,66	53,49	385,73	654,88	2.077,51
51 Arteriosclerosis	—	—	—	—	—	—	—	130,98	439,47
52 Enfermedades vasos sanguíneos	—	—	—	—	—	—	48,22	130,98	119,86
53 Infecciones respiratorias agudas incluida influenza	25,43	—	—	—	—	—	48,22	65,49	239,71
54 Neumonía	—	—	—	—	—	53,49	—	130,98	319,62
55 Bronquitis, enfisema, asma	—	—	—	29,65	61,31	106,98	96,43	392,93	1.198,56
56 Otras enfermedades del aparato respiratorio	25,43	—	—	—	—	—	48,22	65,49	359,57
57 Gastritis, duodenitis, ulcus péptico	—	—	—	—	—	—	—	130,98	—
58 Cirrosis y otras enfermedades crónicas del hígado	—	—	144,20	59,29	30,66	133,73	144,65	196,46	119,86

II.3.4. MORTALIDAD ESPECIFICA POR EDAD Y CAUSAS DE LA LISTA REDUCIDA. TASAS POR 100.000 HABITANTES. HOMBRES (Continuación)

CAUSA	TOTAL	Menos de 1 año	De 1 a 4 años	De 5 a 9 años	De 10 a 14 años	De 15 a 19 años	De 20 a 24 años	De 25 a 29 años	De 30 a 34 años
59 Resto de enfermedades del aparato digestivo	19,65	—	—	—	—	17,56	—	—	—
60 Nefritis, síndrome nefrótico, nefrosis	6,55	—	—	—	—	—	—	—	—
61 Resto enfermedades aparato urinario	3,28	—	—	—	—	—	—	—	—
62 Enf. órganos genitales masculinos	3,28	—	—	—	—	—	—	—	—
63 Enf. órganos genitales femeninos	—	—	—	—	—	—	—	—	—
64 Complicaciones embarazo, parto y puerperio	—	—	—	—	—	—	—	—	—
65 Enfermedades de piel y T.C.S.	—	—	—	—	—	—	—	—	—
66 Enfermedades del sistema osteomuscular y tejido conjuntivo	3,28	—	—	—	—	—	—	—	—
67 Anomalías congénitas	3,28	134,95	31,66	—	—	—	—	—	—
68 Causas perinatales	4,91	404,86	—	—	—	—	—	—	—
69 Síntomas y estados morbosos mal definidos	21,29	134,95	—	—	—	—	—	—	—
70 Accidentes vehículo motor	24,56	—	31,66	—	—	17,56	36,04	—	—
71 Caídas accidentales	3,28	—	—	—	—	—	—	—	—
72 Ahogamiento	—	—	—	—	—	—	—	—	—
73 Accidentes de tipo industrial	—	—	—	—	—	—	—	—	—
74 Suicidio y autolesiones	16,38	—	—	—	17,99	35,11	18,02	—	26,23
75 Resto de causas externas	14,74	—	—	18,39	17,99	—	36,04	41,96	26,23
76 Dependencia a las drogas. Abuso de las drogas. Envenenamiento accidental por opiáceos, cocaína	—	—	—	—	—	—	—	—	—

II.3.4. MORTALIDAD ESPECIFICA POR EDAD Y CAUSAS DE LA LISTA REDUCIDA. TASAS POR 100.000 HABITANTES. HOMBRES (Continuación)

CAUSA	De 35 a 39 años	De 40 a 44 años	De 45 a 49 años	De 50 a 54 años	De 55 a 59 años	De 60 a 64 años	De 65 a 69 años	De 70 a 74 años	De 75 y más años
59 Resto de enfermedades del aparato digestivo	25,43	31,65	36,05	—	30,66	53,49	96,43	—	119,86
60 Nefritis, síndrome nefrótico, nefrosis	—	—	—	—	—	—	48,22	—	119,86
61 Resto enfermedades aparato urinario	—	—	—	—	—	26,75	—	—	39,95
62 Enf. órganos genitales masculinos	—	—	—	—	—	—	—	65,49	39,95
63 Enf. órganos genitales femeninos	—	—	—	—	—	—	—	—	—
64 Complicaciones embarazo, parto y puerperio	—	—	—	—	—	—	—	—	—
65 Enfermedades de piel y T.C.S.	—	—	—	—	—	—	—	—	—
66 Enfermedades del sistema osteomuscular y tejido conjuntivo	—	—	—	—	—	—	—	—	79,90
67 Anomalías congénitas	—	—	—	—	—	—	—	—	—
68 Causas perinatales	—	—	—	—	—	—	—	—	—
69 Síntomas y estados morbosos mal definidos	—	—	—	—	—	26,75	96,43	65,49	319,62
70 Accidentes vehículo motor	—	—	—	59,29	—	80,24	96,43	65,49	119,86
71 Caídas accidentales	—	—	—	—	—	—	—	65,49	39,95
72 Ahogamiento	—	—	—	—	—	—	—	—	—
73 Accidentes de tipo industrial	—	—	—	—	—	—	—	—	—
74 Suicidio y autolesiones	—	31,65	—	—	30,66	—	—	65,49	79,90
75 Resto de causas externas	—	—	—	—	—	26,75	—	—	39,95
76 Dependencia a las drogas. Abuso de las drogas. Envenenamiento accidental por opiáceos, cocaína	—	—	—	—	—	—	—	—	—

II.3.4. MORTALIDAD ESPECIFICA POR EDAD Y CAUSAS DE LA LISTA REDUCIDA. TASAS POR 100.000 HABITANTES. MUJERES

CAUSA	TOTAL	Menos de 1 año	De 1 a 4 años	De 5 a 9 años	De 10 a 14 años	De 15 a 19 años	De 20 a 24 años	De 25 a 29 años	De 30 a 34 años
TOTAL	792,12	1.122,02	33,06	—	18,72	36,51	—	—	112,01
01 Fiebres tifoidea y paratifoidea	—	—	—	—	—	—	—	—	—
02 Otras infecciones por salmonella y otra intoxicación alimentaria	—	—	—	—	—	—	—	—	—
03 Enfermedades infecciosas intestinales	—	—	—	—	—	—	—	—	—
04 Tuberculosis respiratoria	—	—	—	—	—	—	—	—	—
05 Otras tuberculosis	—	—	—	—	—	—	—	—	—
06 Otras enfermedades infecciosas bacterianas	3,22	—	—	—	—	—	—	—	—
07 Hepatitis viral	—	—	—	—	—	—	—	—	—
08 Tétanos	—	—	—	—	—	—	—	—	—
09 Resto enfermedades infecciosas víricas	—	—	—	—	—	—	—	—	—
10 Enfermedades parasitarias y resto de infecciones	—	—	—	—	—	—	—	—	—
11 Tumor maligno cavidad bucal y faringe	3,22	—	—	—	—	—	—	—	—
12 Tumor maligno esófago	1,61	—	—	—	—	—	—	—	—
13 Tumor maligno estómago	12,88	—	—	—	—	—	—	—	—
14 Tumor maligno intestino delgado	—	—	—	—	—	—	—	—	—
15 Tumor maligno intestino grueso	8,05	—	—	—	—	—	—	—	—
16 Tumor maligno recto	4,83	—	—	—	—	—	—	—	—
17 Tumor maligno hígado	4,83	—	—	—	—	—	—	—	—
18 Tumor maligno vesícula biliar	—	—	—	—	—	—	—	—	—
19 Tumor maligno páncreas	3,22	—	—	—	—	—	—	—	—
20 Tumor maligno laringe	—	—	—	—	—	—	—	—	—
21 Tumor maligno tráquea, bronquios y pulmón	6,44	—	—	—	—	—	—	—	—
22 Tumor maligno huesos	1,61	—	—	—	—	—	—	—	—
23 Tumor maligno piel	—	—	—	—	—	—	—	—	—
24 Tumor maligno mama femenina	19,32	—	—	—	—	—	—	—	28,00
25 Tumor maligno cuello uterino	3,22	—	—	—	—	—	—	—	—
26 Otros tumores maligno útero	17,71	—	—	—	—	—	—	—	—
27 Tumor maligno próstata	—	—	—	—	—	—	—	—	—
28 Tumor maligno otras localizaciones	16,10	—	—	—	—	—	—	—	—
29 Tumor maligno localización no especificada	—	—	—	—	—	—	—	—	—
30 Leucemia	8,05	—	—	—	—	—	—	—	—
31 Enf. de Hodgkin	1,61	—	—	—	—	—	—	—	—

II.3.4. MORTALIDAD ESPECIFICA POR EDAD Y CAUSAS DE LA LISTA REDUCIDA. TASAS POR 100.000 HABITANTES. MUJERES

CAUSA	De 35 a 39 años	De 40 a 44 años	De 45 a 49 años	De 50 a 54 años	De 55 a 59 años	De 60 a 64 años	De 65 a 69 años	De 70 a 74 años	De 75 y más años
TOTAL	78,58	193,86	106,35	236,97	297,78	301,12	1.558,55	2.967,36	8.263,85
01 Fiebres tifoidea y paratifoidea	—	—	—	—	—	—	—	—	—
02 Otras infecciones por salmonella y otra intoxicación alimentaria	—	—	—	—	—	—	—	—	—
03 Enfermedades infecciosas intestinales	—	—	—	—	—	—	—	—	—
04 Tuberculosis respiratoria	—	—	—	—	—	—	—	—	—
05 Otras tuberculosis	—	—	—	—	—	—	—	—	—
06 Otras enfermedades infecciosas bacterianas	—	—	—	—	—	—	—	—	49,04
07 Hepatitis viral	—	—	—	—	—	—	—	—	—
08 Tétanos	—	—	—	—	—	—	—	—	—
09 Resto enfermedades infecciosas víricas	—	—	—	—	—	—	—	—	—
10 Enfermedades parasitarias y resto de infecciones	—	—	—	—	—	—	—	—	—
11 Tumor maligno cavidad bucal y faringe	—	—	—	—	—	—	42,12	—	24,52
12 Tumor maligno esófago	—	—	—	—	—	—	—	—	24,52
13 Tumor maligno estómago	—	—	—	—	—	—	42,12	49,46	147,13
14 Tumor maligno intestino delgado	—	—	—	—	—	—	—	—	—
15 Tumor maligno intestino grueso	—	—	35,45	—	—	—	—	—	98,09
16 Tumor maligno recto	—	—	—	—	—	—	42,12	49,46	24,52
17 Tumor maligno hígado	—	—	—	—	—	—	—	49,46	49,04
18 Tumor maligno vesícula biliar	—	—	—	—	—	—	—	—	—
19 Tumor maligno páncreas	—	—	—	—	—	—	—	49,46	24,52
20 Tumor maligno laringe	—	—	—	—	—	—	—	—	—
21 Tumor maligno tráquea, bronquios y pulmón	—	—	—	—	—	—	84,25	98,91	—
22 Tumor maligno huesos	—	—	—	—	—	—	—	49,46	—
23 Tumor maligno piel	—	—	—	—	—	—	—	—	—
24 Tumor maligno mama femenina	26,19	—	70,90	59,24	—	—	126,37	—	73,57
25 Tumor maligno cuello uterino	26,19	—	—	—	—	—	—	—	24,52
26 Otros tumores maligno útero	—	—	—	29,62	27,07	—	126,37	148,37	73,57
27 Tumor maligno próstata	—	—	—	—	—	—	—	—	—
28 Tumor maligno otras localizaciones	—	—	—	—	27,07	54,75	42,12	148,37	73,57
29 Tumor maligno localización no especificada	—	—	—	—	—	—	—	—	—
30 Leucemia	—	—	—	—	81,21	—	—	—	49,04
31 Enf. de Hodgkin	—	—	—	—	—	—	42,12	—	—

II.3.4. MORTALIDAD ESPECIFICA POR EDAD Y CAUSAS DE LA LISTA REDUCIDA. TASAS POR 100.000 HABITANTES. MUJERES (Continuación)

CAUSA	TOTAL	Menos de 1 año	De 1 a 4 años	De 5 a 9 años	De 10 a 14 años	De 15 a 19 años	De 20 a 24 años	De 25 a 29 años	De 30 a 34 años
32 Otros tumores tejido linfático y órganos hematopoyéticos	4,83	—	—	—	18,72	—	—	—	—
33 Tumores benignos	—	—	—	—	—	—	—	—	—
34 Carcinoma in situ	—	—	—	—	—	—	—	—	—
35 Tumores de evolución incierta y de naturaleza no especificada	8,05	—	—	—	—	—	—	—	28,00
36 Diabetes	30,59	—	—	—	—	—	—	—	—
37 Otras enfermedades de las glándulas endocrinas	4,83	—	—	—	—	18,25	—	—	—
38 Trastornos de la inmunidad (SIDA)	—	—	—	—	—	—	—	—	—
39 Serología o cultivo + para el VIH	—	—	—	—	—	—	—	—	—
40 Anemias	—	—	—	—	—	—	—	—	—
41 Otras enfermedades de la sangre y de los órganos hematopoyéticos	1,61	—	—	—	—	—	—	—	—
42 Psicosis alcohólica	—	—	—	—	—	—	—	—	—
43 Otros trastornos mentales	9,66	—	—	—	—	—	—	—	—
44 Enfermedades del sistema nervioso y de los órganos de los sentidos	8,05	—	—	—	—	—	—	—	—
45 Enfermedades reumáticas crónicas del corazón	8,05	—	—	—	—	—	—	—	—
46 Enfermedades hipertensivas	11,27	—	—	—	—	—	—	—	—
47 Enfermedades isquémicas del corazón	66,01	—	—	—	—	—	—	—	—
48 Otras enfermedades del corazón y de la circulación pulmonar	133,63	—	—	—	—	—	—	—	—
49 Enfermedades del corazón mal definidas	6,44	—	—	—	—	—	—	—	—
50 Enfermedades cerebro-vasculares	144,90	—	—	—	—	—	—	—	—
51 Arteriosclerosis	40,25	—	—	—	—	—	—	—	—
52 Enfermedades vasos sanguíneos	3,22	—	—	—	—	—	—	—	—
53 Infecciones respiratorias agudas incluida influenza	17,71	—	—	—	—	—	—	—	28,00
54 Neumonía	27,37	—	—	—	—	18,25	—	—	—
55 Bronquitis, enfisema, asma	32,20	—	—	—	—	—	—	—	—
56 Otras enfermedades del aparato respiratorio	17,71	—	—	—	—	—	—	—	—
57 Gastritis, duodenitis, ulcus péptico	3,22	—	—	—	—	—	—	—	—
58 Cirrosis y otras enfermedades crónicas del hígado	9,66	—	—	—	—	—	—	—	—

II.3.4. MORTALIDAD ESPECIFICA POR EDAD Y CAUSAS DE LA LISTA REDUCIDA. TASAS POR 100.000 HABITANTES. MUJERES (Continuación)

CAUSA	De 35 a 39 años	De 40 a 44 años	De 45 a 49 años	De 50 a 54 años	De 55 a 59 años	De 60 a 64 años	De 65 a 69 años	De 70 a 74 años	De 75 y más años
32 Otros tumores tejido linfático y órganos hematopoyéticos	—	—	—	—	—	—	42,12	—	24,52
33 Tumores benignos	—	—	—	—	—	—	—	—	—
34 Carcinoma in situ	—	—	—	—	—	—	—	—	—
35 Tumores de evolución incierta y de naturaleza no especificada	—	—	—	29,62	—	—	—	—	73,57
36 Diabetes	—	—	—	—	—	—	42,12	98,91	392,35
37 Otras enfermedades de las glándulas endocrinas	—	—	—	29,62	—	—	—	—	24,52
38 Trastornos de la inmunidad (SIDA)	—	—	—	—	—	—	—	—	—
39 Serología o cultivo + para el VIH	—	—	—	—	—	—	—	—	—
40 Anemias	—	—	—	—	—	—	—	—	—
41 Otras enfermedades de la sangre y de los órganos hematopoyéticos	—	—	—	—	—	—	—	—	24,52
42 Psicosis alcohólica	—	—	—	—	—	—	—	—	—
43 Otros trastornos mentales	—	—	—	—	—	—	—	98,91	98,09
44 Enfermedades del sistema nervioso y de los órganos de los sentidos	—	—	—	—	54,14	27,37	42,12	—	24,52
45 Enfermedades reumáticas crónicas del corazón	—	—	—	—	27,07	27,37	42,12	49,46	24,52
46 Enfermedades hipertensivas	—	—	—	—	—	—	—	148,37	98,09
47 Enfermedades isquémicas del corazón	26,19	32,31	—	59,24	27,07	—	252,74	346,19	564,00
48 Otras enfermedades del corazón y de la circulación pulmonar	—	64,62	—	—	—	54,75	210,61	346,19	1.642,96
49 Enfermedades del corazón mal definidas	—	—	—	—	—	—	—	—	98,09
50 Enfermedades cerebro-vasculares	—	32,31	—	—	—	—	168,49	445,10	1.863,66
51 Arteriosclerosis	—	—	—	—	—	—	—	98,91	564,00
52 Enfermedades vasos sanguíneos	—	—	—	—	—	—	42,12	—	24,52
53 Infecciones respiratorias agudas incluida influenza	—	—	—	—	—	—	—	—	245,22
54 Neumonía	—	—	—	—	—	—	—	98,91	343,31
55 Bronquitis, enfisema, asma	—	—	—	—	27,07	27,37	—	247,28	318,78
56 Otras enfermedades del aparato respiratorio	—	—	—	—	—	—	42,12	—	245,22
57 Gastritis, duodenitis, ulcus péptico	—	—	—	—	—	—	42,12	—	24,52
58 Cirrosis y otras enfermedades crónicas del hígado	—	—	—	29,62	27,07	54,75	42,12	—	24,52

II.3.4. MORTALIDAD ESPECIFICA POR EDAD Y CAUSAS DE LA LISTA REDUCIDA. TASAS POR 100.000 HABITANTES. MUJERES (Continuación)

CAUSA	TOTAL	Menos de 1 año	De 1 a 4 años	De 5 a 9 años	De 10 a 14 años	De 15 a 19 años	De 20 a 24 años	De 25 a 29 años	De 30 a 34 años
59 Resto de enfermedades del aparato digestivo	17,71	—	—	—	—	—	—	—	—
60 Nefritis, síndrome nefrótico, nefrosis	12,88	—	—	—	—	—	—	—	—
61 Resto enfermedades aparato urinario	—	—	—	—	—	—	—	—	—
62 Enf. órganos genitales masculinos	—	—	—	—	—	—	—	—	—
63 Enf. órganos genitales femeninos	—	—	—	—	—	—	—	—	—
64 Complicaciones embarazo, parto y puerperio	—	—	—	—	—	—	—	—	—
65 Enfermedades de piel y T.C.S.	4,83	—	—	—	—	—	—	—	—
66 Enfermedades del sistema osteomuscular y tejido conjuntivo	6,44	—	—	—	—	—	—	—	—
67 Anomalías congénitas	12,88	701,26	—	—	—	—	—	—	28,00
68 Causas perinatales	3,22	280,50	—	—	—	—	—	—	—
69 Síntomas y estados morbosos mal definidos	19,32	—	—	—	—	—	—	—	—
70 Accidentes vehículo motor	1,61	—	—	—	—	—	—	—	—
71 Caídas accidentales	—	—	—	—	—	—	—	—	—
72 Ahogamiento	1,61	—	—	—	—	—	—	—	—
73 Accidentes de tipo industrial	—	—	—	—	—	—	—	—	—
74 Suicidio y autolesiones	—	—	—	—	—	—	—	—	—
75 Resto de causas externas	6,44	140,25	33,06	—	—	—	—	—	—
76 Dependencia a las drogas. Abuso de las drogas. Envenenamiento accidental por opiáceos, cocaína	—	—	—	—	—	—	—	—	—

II.3.4. MORTALIDAD ESPECIFICA POR EDAD Y CAUSAS DE LA LISTA REDUCIDA. TASAS POR 100.000 HABITANTES. MUJERES (Continuación)

CAUSA	De 35 a 39 años	De 40 a 44 años	De 45 a 49 años	De 50 a 54 años	De 55 a 59 años	De 60 a 64 años	De 65 a 69 años	De 70 a 74 años	De 75 y más años
59 Resto de enfermedades del aparato digestivo	—	—	—	—	—	27,37	—	197,82	147,13
60 Nefritis, síndrome nefrótico, nefrosis	—	—	—	—	—	—	—	98,91	147,13
61 Resto enfermedades aparato urinario	—	—	—	—	—	—	—	—	—
62 Enf. órganos genitales masculinos	—	—	—	—	—	—	—	—	—
63 Enf. órganos genitales femeninos	—	—	—	—	—	—	—	—	—
64 Complicaciones embarazo, parto y puerperio	—	—	—	—	—	—	—	—	—
65 Enfermedades de piel y T.C.S.	—	—	—	—	—	—	—	—	73,57
66 Enfermedades del sistema osteomuscular y tejido conjuntivo	—	—	—	—	—	—	—	—	98,09
67 Anomalías congénitas	—	—	—	—	—	27,37	—	—	24,52
68 Causas perinatales	—	—	—	—	—	—	—	—	—
69 Síntomas y estados morbosos mal definidos	—	—	—	—	—	—	—	49,46	269,74
70 Accidentes vehículo motor	—	—	—	—	—	—	—	—	24,52
71 Caídas accidentales	—	—	—	—	—	—	—	—	—
72 Ahogamiento	—	32,31	—	—	—	—	—	—	—
73 Accidentes de tipo industrial	—	—	—	—	—	—	—	—	—
74 Suicidio y autolesiones	—	—	—	—	—	—	—	—	—
75 Resto de causas externas	—	32,31	—	—	—	—	42,12	—	—
76 Dependencia a las drogas. Abuso de las drogas. Envenenamiento accidental por opiáceos, cocaína	—	—	—	—	—	—	—	—	—

II.3.5. DEFUNCIONES DE MENORES DE 1 AÑO POR EDAD Y SEXO

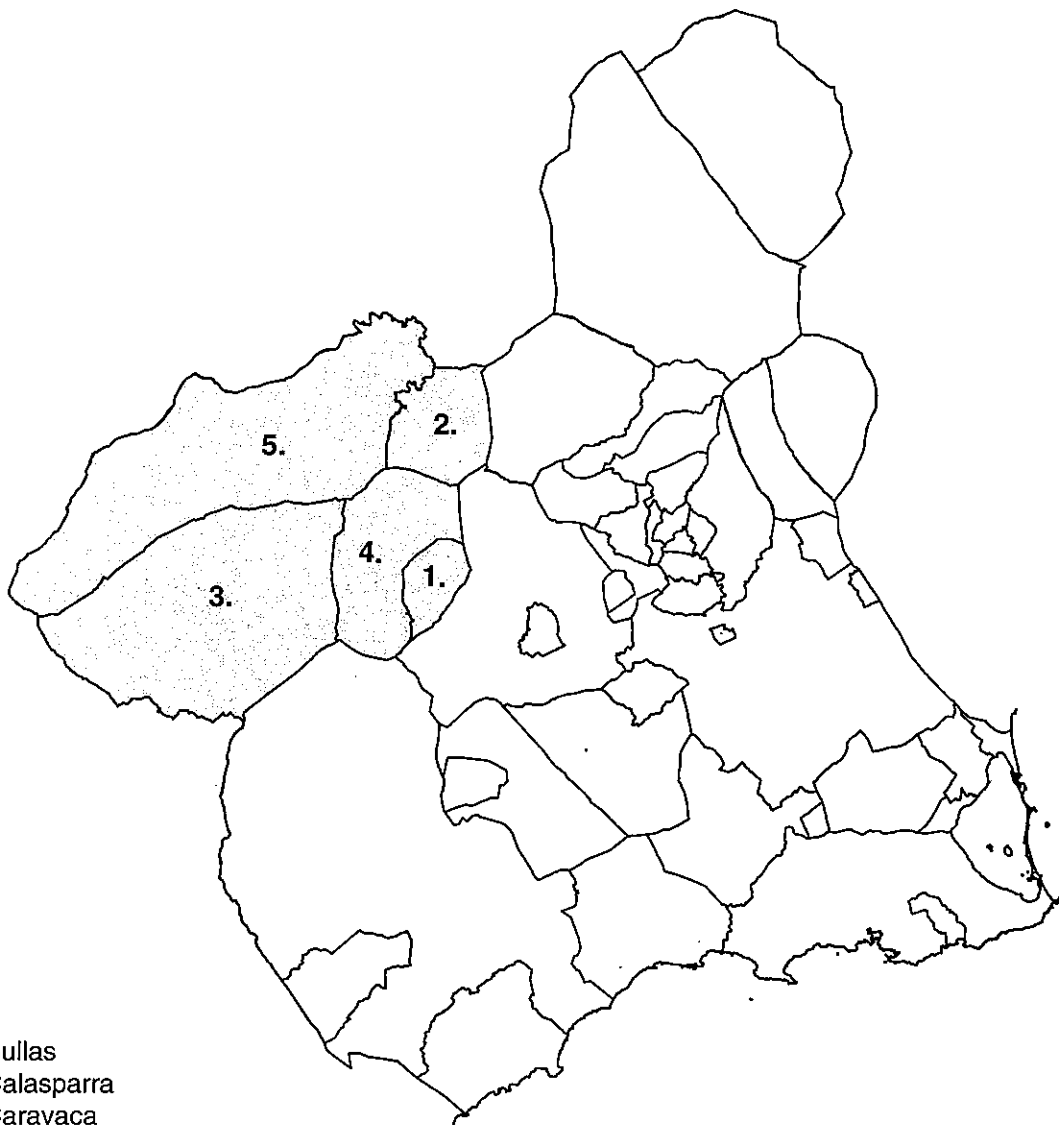
GRUPOS DE EDAD	TOTAL	Hombres	Mujeres
TOTAL	13	5	8
Nacidos muertos	7	4	3
Menos de 24 horas	5	2	3
De 1 a 6 días	4	1	3
De 7 a 27 días	1	—	1
De 28 días a 1 año	3	2	1

II.3.6. MORTALIDAD INFANTIL POR SUPUESTOS Y SEXOS. TASAS

TIPO DE TASA	TOTAL	Hombres	Mujeres
Tasa de Mortalidad Perinatal (TMP)	10,68	8,88	12,68
Tasa de Mortalidad Neonatal (TMN)	6,72	3,83	9,93
Tasa de Mortalidad Neonatal Precoz (TMN Precoz)	6,04	3,83	8,51
Tasa de Mortalidad Neonatal Tardía (TMN Tardía)	0,67	—	1,42
Tasa de Mortalidad Postneonatal (TMPN)	2,01	2,55	1,42
Tasa de Mortalidad Infantil (TMI)	8,73	6,38	11,35

II.4. Area IV





1. Bullas
2. Calasparra
3. Caravaca
4. Cehegín
5. Moratalla



Indice

TABLA	Pág.
II.4.1. Mortalidad específica por grupos de edad y sexo. Tasas por 100.000 habitantes	421
II.4.2. Mortalidad específica por edad y grandes grupos de causas. Casos.	
Total	422
Hombres	424
Mujeres	426
II.4.3. Mortalidad específica por edad y grandes grupos de causas. Tasas por 100.000 habitantes	
Total	428
Hombres	430
Mujeres	432
II.4.4. Mortalidad específica por edad y causas de la lista reducida. Tasa por 100.000 habitantes	
Total	434
Hombres	440
Mujeres	446
II.4.5. Defunciones de menores de 1 año por edad y sexo	452
II.4.6. Mortalidad infantil por subgrupos y sexo. Tasas	452



II.4.1. MORTALIDAD ESPECIFICA DE EDAD Y SEXO. TASAS POR 100.000 HABITANTES

GRUPOS DE EDAD	TOTAL	Hombres	Mujeres
TOTAL	829,45	901,34	756,88
Menos de 1 año	726,39	985,22	476,19
De 1 a 4 años	96,12	126,90	64,72
De 5 a 9 años	37,71	—	78,46
De 10 a 14 años	52,90	69,81	35,64
De 15 a 19 años	47,81	94,82	—
De 20 a 24 años	94,82	151,75	32,97
De 25 a 29 años	34,55	33,44	35,73
De 30 a 34 años	101,39	144,44	53,53
De 35 a 39 años	52,34	104,93	—
De 40 a 44 años	277,18	484,26	62,70
De 45 a 49 años	190,78	260,93	124,07
De 50 a 54 años	327,29	465,60	196,17
De 55 a 59 años	391,64	599,32	176,99
De 60 a 64 años	793,65	1.121,66	406,92
De 65 a 69 años	2.077,15	2.793,30	1.455,30
De 70 a 74 años	2.404,90	2.764,54	2.100,16
De 75 y más años	8.337,25	9.125,48	7.736,86

II.4.2. MORTALIDAD ESPECIFICA POR EDAD Y GRANDES GRUPOS DE CAUSAS. CASOS. TOTAL

GRANDES GRUPOS	TOTAL	Menos de 1 año	De 1 a 4 años	De 5 a 9 años	De 10 a 14 años	De 15 a 19 años	De 20 a 24 años	De 25 a 29 años	De 30 a 34 años	De 35 a 39 años
TOTAL	577	6	3	2	3	3	6	2	4	2
I Enfermedades infecciosas y parasitarias	9	1	—	—	—	—	—	—	—	—
II Tumores	112	—	1	1	1	—	1	1	—	—
III Enfermedades de las glándulas endocrinas, de la nutrición, del metabolismo y trastornos de la inmunidad	13	—	—	—	—	—	—	—	—	—
IV Enfermedades de la sangre y de los órganos hematopoyéticos	3	—	—	—	—	—	—	—	—	—
V Trastornos mentales	3	—	—	—	—	—	—	—	—	—
VI Enfermedades del sistema nervioso y de los órganos de los sentidos	11	1	1	—	—	1	1	—	—	1
VII Enfermedades del aparato circulatorio	259	1	—	—	—	—	1	—	1	—
VIII Enfermedades del aparato respiratorio	74	1	—	—	—	—	—	1	—	—
IX Enfermedades del aparato digestivo	31	—	—	—	—	—	—	—	—	—
X Enfermedades del aparato genitourinario	13	—	—	—	—	—	—	—	—	—
XI Complicaciones del embarazo, del parto y del puerperio	—	—	—	—	—	—	—	—	—	—
XII Enfermedades de la piel y del tejido celular subcutáneo	—	—	—	—	—	—	—	—	—	—
XIII Enfermedades del sistema osteo muscular y del tejido conjuntivo	7	—	—	—	—	—	—	—	1	—
XIV Anomalías congénitas	1	1	—	—	—	—	—	—	—	—
XV Ciertas afecciones originadas en el período perinatal	—	—	—	—	—	—	—	—	—	—
XVI Signos, síntomas y estados morbosos mal definidos	11	—	—	—	—	—	—	—	—	—
XVII Traumatismos y envenenamientos	30	1	1	1	2	2	3	—	2	1

11.4.2. MORTALIDAD ESPECIFICA POR EDAD Y GRANDES GRUPOS DE CAUSAS. CASOS. TOTAL

GRANDES GRUPOS	De 40 a 44 años	De 45 a 49 años	De 50 a 54 años	De 55 a 59 años	De 60 a 64 años	De 65 a 69 años	De 70 a 74 años	De 75 y más años	NO CONSTA
TOTAL	9	6	13	18	34	56	55	355	—
I Enfermedades infecciosas y parasitarias	—	—	—	—	—	—	—	8	—
II Tumores	3	2	4	7	11	17	13	50	—
III Enfermedades de las glándulas endocrinas, de la nutrición, del metabolismo y trastornos de la inmunidad	—	—	—	—	1	1	4	7	—
IV Enfermedades de la sangre y de los órganos hematopoyéticos	—	—	—	—	—	—	1	2	—
V Trastornos mentales	—	—	—	—	—	—	1	2	—
VI Enfermedades del sistema nervioso y de los órganos de los sentidos	—	—	2	1	—	2	—	1	—
VII Enfermedades del aparato circulatorio	1	1	3	4	10	22	26	189	—
VIII Enfermedades del aparato respiratorio	—	2	—	2	3	5	5	55	—
IX Enfermedades del aparato digestivo	2	—	2	—	4	3	—	20	—
X Enfermedades del aparato genitourinario	—	—	—	1	—	2	4	6	—
XI Complicaciones del embarazo, del parto y del puerperio	—	—	—	—	—	—	—	—	—
XII Enfermedades de la piel y del tejido celular subcutáneo	—	—	—	—	—	—	—	—	—
XIII Enfermedades del sistema osteo muscular y del tejido conjuntivo	1	—	1	—	—	—	—	4	—
XIV Anomalías congénitas	—	—	—	—	—	—	—	—	—
XV Ciertas afecciones originadas en el período perinatal	—	—	—	—	—	—	—	—	—
XVI Signos, síntomas y estados morbosos mal definidos	—	—	—	—	1	—	—	10	—
XVII Traumatismos y envenenamientos	2	1	1	3	4	4	1	1	—

II.4.2. MORTALIDAD ESPECIFICA POR EDAD Y GRANDES GRUPOS DE CAUSAS. CASOS. HOMBRES

GRANDES GRUPOS	TOTAL	Menos de 1 año	De 1 a 4 años	De 5 a 9 años	De 10 a 14 años	De 15 a 19 años	De 20 a 24 años	De 25 a 29 años	De 30 a 34 años	De 35 a 39 años
TOTAL	315	4	2	—	2	3	5	1	3	2
I Enfermedades infecciosas y parasitarias	8	1	—	—	—	—	—	—	—	—
II Tumores	74	—	—	—	1	—	1	—	—	—
III Enfermedades de las glándulas endocrinas, de la nutrición, del metabolismo y trastornos de la inmunidad	4	—	—	—	—	—	—	—	—	—
IV Enfermedades de la sangre y de los órganos hematopoyéticos	1	—	—	—	—	—	—	—	—	—
V Trastornos mentales	—	—	—	—	—	—	—	—	—	—
VI Enfermedades del sistema nervioso y de los órganos de los sentidos	7	—	1	—	—	1	1	—	—	1
VII Enfermedades del aparato circulatorio	117	1	—	—	—	—	—	—	1	—
VIII Enfermedades del aparato respiratorio	47	1	—	—	—	—	—	1	—	—
IX Enfermedades del aparato digestivo	18	—	—	—	—	—	—	—	—	—
X Enfermedades del aparato genitourinario	8	—	—	—	—	—	—	—	—	—
XI Complicaciones del embarazo, del parto y del puerperio	—	—	—	—	—	—	—	—	—	—
XII Enfermedades de la piel y del tejido celular subcutáneo	—	—	—	—	—	—	—	—	—	—
XIII Enfermedades del sistema osteo muscular y del tejido conjuntivo	2	—	—	—	—	—	—	—	—	—
XIV Anomalías congénitas	1	1	—	—	—	—	—	—	—	—
XV Ciertas afecciones originadas en el período perinatal	—	—	—	—	—	—	—	—	—	—
XVI Signos, síntomas y estados morbosos mal definidos	4	—	—	—	—	—	—	—	—	—
XVII Traumatismos y envenenamientos	24	—	1	—	1	2	3	—	2	1

II.4.2. MORTALIDAD ESPECIFICA POR EDAD Y GRANDES GRUPOS DE CAUSAS. CASOS. HOMBRES

GRANDES GRUPOS	De 40 a 44 años	De 45 a 49 años	De 50 a 54 años	De 55 a 59 años	De 60 a 64 años	De 65 a 69 años	De 70 a 74 años	De 75 y más años	NO CONSTA
TOTAL	8	4	9	14	26	35	29	168	—
I Enfermedades infecciosas y parasitarias	—	—	—	—	—	—	—	7	—
II Tumores	3	—	2	5	9	11	10	32	—
III Enfermedades de las glándulas endocrinas, de la nutrición, del metabolismo y trastornos de la inmunidad	—	—	—	—	1	—	1	2	—
IV Enfermedades de la sangre y de los órganos hematopoyéticos	—	—	—	—	—	—	1	—	—
V Trastornos mentales	—	—	—	—	—	—	—	—	—
VI Enfermedades del sistema nervioso y de los órganos de los sentidos	—	—	1	1	—	1	—	—	—
VII Enfermedades del aparato circulatorio	1	1	3	4	7	12	8	79	—
VIII Enfermedades del aparato respiratorio	—	2	—	2	2	4	4	31	—
IX Enfermedades del aparato digestivo	1	—	2	—	3	2	—	10	—
X Enfermedades del aparato genitourinario	—	—	—	—	—	1	4	3	—
XI Complicaciones del embarazo, del parto y del puerperio	—	—	—	—	—	—	—	—	—
XII Enfermedades de la piel y del tejido celular subcutáneo	—	—	—	—	—	—	—	—	—
XIII Enfermedades del sistema osteo muscular y del tejido conjuntivo	1	—	—	—	—	—	—	1	—
XIV Anomalías congénitas	—	—	—	—	—	—	—	—	—
XV Ciertas afecciones originadas en el período perinatal	—	—	—	—	—	—	—	—	—
XVI Signos, síntomas y estados morbosos mal definidos	—	—	—	—	1	—	—	3	—
XVII Traumatismos y envenenamientos	2	1	1	2	3	4	1	—	—

II.4.2. MORTALIDAD ESPECIFICA POR EDAD Y GRANDES GRUPOS DE CAUSAS. CASOS. MUJERES

GRANDES GRUPOS	TOTAL	Menos de 1 año	De 1 a 4 años	De 5 a 9 años	De 10 a 14 años	De 15 a 19 años	De 20 a 24 años	De 25 a 29 años	De 30 a 34 años	De 35 a 39 años
TOTAL	262	2	1	2	1	—	1	1	1	—
I Enfermedades infecciosas y parasitarias	1	—	—	—	—	—	—	—	—	—
II Tumores	38	—	1	1	—	—	—	1	—	—
III Enfermedades de las glándulas endocrinas, de la nutrición, del metabolismo y trastornos de la inmunidad	9	—	—	—	—	—	—	—	—	—
IV Enfermedades de la sangre y de los órganos hematopoyéticos	2	—	—	—	—	—	—	—	—	—
V Trastornos mentales	3	—	—	—	—	—	—	—	—	—
VI Enfermedades del sistema nervioso y de los órganos de los sentidos	4	1	—	—	—	—	—	—	—	—
VII Enfermedades del aparato circulatorio	142	—	—	—	—	—	1	—	—	—
VIII Enfermedades del aparato respiratorio	27	—	—	—	—	—	—	—	—	—
IX Enfermedades del aparato digestivo	13	—	—	—	—	—	—	—	—	—
X Enfermedades del aparato genitourinario	5	—	—	—	—	—	—	—	—	—
XI Complicaciones del embarazo, del parto y del puerperio	—	—	—	—	—	—	—	—	—	—
XII Enfermedades de la piel y del tejido celular subcutáneo	—	—	—	—	—	—	—	—	—	—
XIII Enfermedades del sistema osteo muscular y del tejido conjuntivo	5	—	—	—	—	—	—	—	1	—
XIV Anomalías congénitas	—	—	—	—	—	—	—	—	—	—
XV Ciertas afecciones originadas en el período perinatal	—	—	—	—	—	—	—	—	—	—
XVI Signos, síntomas y estados morbosos mal definidos	7	—	—	—	—	—	—	—	—	—
XVII Traumatismos y envenenamientos	6	1	—	1	1	—	—	—	—	—

11.4.2. MORTALIDAD ESPECIFICA POR EDAD Y GRANDES GRUPOS DE CAUSAS. CASOS. MUJERES

GRANDES GRUPOS	De 40 a 44 años	De 45 a 49 años	De 50 a 54 años	De 55 a 59 años	De 60 a 64 años	De 65 a 69 años	De 70 a 74 años	De 75 y más años	NO CONSTA
TOTAL	1	2	4	4	8	21	26	187	—
I Enfermedades infecciosas y parasitarias	—	—	—	—	—	—	—	1	—
II Tumores	—	2	2	2	2	6	3	18	—
III Enfermedades de las glándulas endocrinas, de la nutrición, del metabolismo y trastornos de la inmunidad	—	—	—	—	—	1	3	5	—
IV Enfermedades de la sangre y de los órganos hematopoyéticos	—	—	—	—	—	—	—	2	—
V Trastornos mentales	—	—	—	—	—	—	1	2	—
VI Enfermedades del sistema nervioso y de los órganos de los sentidos	—	—	1	—	—	1	—	1	—
VII Enfermedades del aparato circulatorio	—	—	—	—	3	10	18	110	—
VIII Enfermedades del aparato respiratorio	—	—	—	—	1	1	1	24	—
IX Enfermedades del aparato digestivo	1	—	—	—	1	1	—	10	—
X Enfermedades del aparato genitourinario	—	—	—	1	—	1	—	3	—
XI Complicaciones del embarazo, del parto y del puerperio	—	—	—	—	—	—	—	—	—
XII Enfermedades de la piel y del tejido celular subcutáneo	—	—	—	—	—	—	—	—	—
XIII Enfermedades del sistema osteo muscular y del tejido conjuntivo	—	—	1	—	—	—	—	3	—
XIV Anomalías congénitas	—	—	—	—	—	—	—	—	—
XV Ciertas afecciones originadas en el período perinatal	—	—	—	—	—	—	—	—	—
XVI Signos, síntomas y estados morbosos mal definidos	—	—	—	—	—	—	—	7	—
XVII Traumatismos y envenenamientos	—	—	—	1	1	—	—	1	—

II.4.3. MORTALIDAD ESPECIFICA POR EDAD Y GRANDES GRUPOS DE CAUSAS. TASAS POR 100.000 HABITANTES. TOTAL

GRANDES GRUPOS	TOTAL	Menos de 1 año	De 1 a 4 años	De 5 a 9 años	De 10 a 14 años	De 15 a 19 años	De 20 a 24 años	De 25 a 29 años	De 30 a 34 años
TOTAL	829,45	726,39	96,12	37,71	52,90	47,81	94,82	34,55	101,39
I Enfermedades infecciosas y parasitarias	12,94	121,07	—	—	—	—	—	—	—
II Tumores	161,00	—	32,04	18,86	17,63	—	15,80	17,27	—
III Enfermedades de las glándulas endocrinas, de la nutrición, del metabolismo y trastornos de la inmunidad	18,69	—	—	—	—	—	—	—	—
IV Enfermedades de la sangre y de los órganos hematopoyéticos	4,31	—	—	—	—	—	—	—	—
V Trastornos mentales	4,31	—	—	—	—	—	—	—	—
VI Enfermedades del sistema nervioso y de los órganos de los sentidos	15,81	121,07	32,04	—	—	15,94	15,80	—	—
VII Enfermedades del aparato circulatorio	372,32	121,07	—	—	—	—	15,80	—	25,35
VIII Enfermedades del aparato respiratorio	106,38	121,07	—	—	—	—	—	17,27	—
IX Enfermedades del aparato digestivo	44,56	—	—	—	—	—	—	—	—
X Enfermedades del aparato genitourinario	18,69	—	—	—	—	—	—	—	—
XI Complicaciones del embarazo, del parto y del puerperio	—	—	—	—	—	—	—	—	—
XII Enfermedades de la piel y del tejido celular subcutáneo	—	—	—	—	—	—	—	—	—
XIII Enfermedades del sistema osteo muscular y del tejido conjuntivo	10,06	—	—	—	—	—	—	—	25,35
XIV Anomalías congénitas	1,44	121,07	—	—	—	—	—	—	—
XV Ciertas afecciones originadas en el período perinatal	—	—	—	—	—	—	—	—	—
XVI Signos, síntomas y estados morbosos mal definidos	15,81	—	—	—	—	—	—	—	—
XVII Traumatismos y envenenamientos	43,13	121,07	32,04	18,86	35,27	31,87	47,41	—	50,70

II.4.3. MORTALIDAD ESPECIFICA POR EDAD Y GRANDES GRUPOS DE CAUSAS. TASAS POR 100.000 HABITANTES. TOTAL

GRANDES GRUPOS	De 35 a 39 años	De 40 a 44 años	De 45 a 49 años	De 50 a 54 años	De 55 a 59 años	De 60 a 64 años	De 65 a 69 años	De 70 a 74 años	De 75 y más años
TOTAL	52,34	277,18	190,78	327,29	391,64	793,65	2.077,15	2.404,90	8.337,25
I Enfermedades infecciosas y parasitarias	—	—	—	—	—	—	—	—	187,88
II Tumores	—	92,39	63,59	100,70	152,31	256,77	630,56	568,43	1.174,26
III Enfermedades de las glándulas endocrinas, de la nutrición, del metabolismo y trastornos de la inmunidad	—	—	—	—	—	23,34	37,09	174,90	164,40
IV Enfermedades de la sangre y de los órganos hematopoyéticos	—	—	—	—	—	—	—	43,73	46,97
V Trastornos mentales	—	—	—	—	—	—	—	43,73	46,97
VI Enfermedades del sistema nervioso y de los órganos de los sentidos	26,17	—	—	50,35	21,76	—	74,18	—	23,49
VII Enfermedades del aparato circulatorio	—	30,80	31,80	75,53	87,03	233,43	816,02	1.136,86	4.438,70
VIII Enfermedades del aparato respiratorio	—	—	63,59	—	43,52	70,03	185,46	218,63	1.291,69
IX Enfermedades del aparato digestivo	—	61,60	—	50,35	—	93,37	111,28	—	469,70
X Enfermedades del aparato genitourinario	—	—	—	—	21,76	—	74,18	174,90	140,91
XI Complicaciones del embarazo, del parto y del puerperio	—	—	—	—	—	—	—	—	—
XII Enfermedades de la piel y del tejido celular subcutáneo	—	—	—	—	—	—	—	—	—
XIII Enfermedades del sistema osteo muscular y del tejido conjuntivo	—	30,80	—	25,18	—	—	—	—	93,94
XIV Anomalías congénitas	—	—	—	—	—	—	—	—	—
XV Ciertas afecciones originadas en el período perinatal	—	—	—	—	—	—	—	—	—
XVI Signos, síntomas y estados morbosos mal definidos	—	—	—	—	—	23,34	—	—	234,85
XVII Traumatismos y envenenamientos	26,17	61,60	31,80	25,18	65,27	93,37	148,37	43,73	23,49

11.4.3. MORTALIDAD ESPECIFICA POR EDAD Y GRANDES GRUPOS DE CAUSAS. TASAS POR 100.000 HABITANTES. HOMBRES

GRANDES GRUPOS	TOTAL	Menos de 1 año	De 1 a 4 años	De 5 a 9 años	De 10 a 14 años	De 15 a 19 años	De 20 a 24 años	De 25 a 29 años	De 30 a 34 años
TOTAL	901,34	985,22	126,90	—	69,81	94,82	151,75	33,44	144,44
I Enfermedades infecciosas y parasitarias	22,89	246,31	—	—	—	—	—	—	—
II Tumores	211,74	—	—	—	34,90	—	30,35	—	—
III Enfermedades de las glándulas endocrinas, de la nutrición, del metabolismo y trastornos de la inmunidad	11,45	—	—	—	—	—	—	—	—
IV Enfermedades de la sangre y de los órganos hematopoyéticos	2,86	—	—	—	—	—	—	—	—
V Trastornos mentales	—	—	—	—	—	—	—	—	—
VI Enfermedades del sistema nervioso y de los órganos de los sentidos	20,03	—	63,45	—	—	31,61	30,35	—	—
VII Enfermedades del aparato circulatorio	334,78	246,31	—	—	—	—	—	—	48,15
VIII Enfermedades del aparato respiratorio	134,49	246,31	—	—	—	—	—	33,44	—
IX Enfermedades del aparato digestivo	51,51	—	—	—	—	—	—	—	—
X Enfermedades del aparato genitourinario	22,89	—	—	—	—	—	—	—	—
XI Complicaciones del embarazo, del parto y del puerperio	—	—	—	—	—	—	—	—	—
XII Enfermedades de la piel y del tejido celular subcutáneo	—	—	—	—	—	—	—	—	—
XIII Enfermedades del sistema osteo muscular y del tejido conjuntivo	5,72	—	—	—	—	—	—	—	—
XIV Anomalías congénitas	2,86	246,31	—	—	—	—	—	—	—
XV Ciertas afecciones originadas en el período perinatal	—	—	—	—	—	—	—	—	—
XVI Signos, síntomas y estados morbosos mal definidos	11,45	—	—	—	—	—	—	—	—
XVII Traumatismos y envenenamientos	68,67	—	63,45	—	34,90	63,21	91,05	—	96,29

II.4.3. MORTALIDAD ESPECIFICA POR EDAD Y GRANDES GRUPOS DE CAUSAS. TASAS POR 100.000 HABITANTES. HOMBRES

GRANDES GRUPOS	De 35 a 39 años	De 40 a 44 años	De 45 a 49 años	De 50 a 54 años	De 55 a 59 años	De 60 a 64 años	De 65 a 69 años	De 70 a 74 años	De 75 y más años
TOTAL	104,93	484,26	260,93	465,60	599,32	1.121,66	2.793,30	2.764,54	9.125,48
I Enfermedades infecciosas y parasitarias	—	—	—	—	—	—	—	—	380,23
II Tumores	—	181,60	—	103,47	214,04	388,27	877,89	953,29	1.738,19
III Enfermedades de las glándulas endocrinas, de la nutrición, del metabolismo y trastornos de la inmunidad	—	—	—	—	—	43,14	—	95,33	108,64
IV Enfermedades de la sangre y de los órganos hematopoyéticos	—	—	—	—	—	—	—	95,33	—
V Trastornos mentales	—	—	—	—	—	—	—	—	—
VI Enfermedades del sistema nervioso y de los órganos de los sentidos	52,47	—	—	51,73	42,81	—	79,81	—	—
VII Enfermedades del aparato circulatorio	—	60,53	65,23	155,20	171,23	301,98	957,70	762,63	4.291,15
VIII Enfermedades del aparato respiratorio	—	—	130,46	—	85,62	86,28	319,23	381,32	1.683,87
IX Enfermedades del aparato digestivo	—	60,53	—	103,47	—	129,42	159,62	—	543,18
X Enfermedades del aparato genitourinario	—	—	—	—	—	—	79,81	381,32	162,95
XI Complicaciones del embarazo, del parto y del puerperio	—	—	—	—	—	—	—	—	—
XII Enfermedades de la piel y del tejido celular subcutáneo	—	—	—	—	—	—	—	—	—
XIII Enfermedades del sistema osteo muscular y del tejido conjuntivo	—	60,53	—	—	—	—	—	—	54,32
XIV Anomalías congénitas	—	—	—	—	—	—	—	—	—
XV Ciertas afecciones originadas en el período perinatal	—	—	—	—	—	—	—	—	—
XVI Signos, síntomas y estados morbosos mal definidos	—	—	—	—	—	43,14	—	—	162,95
XVII Traumatismos y envenenamientos	52,47	121,07	65,23	51,73	85,62	129,42	319,23	95,33	—

II.4.3. MORTALIDAD ESPECIFICA POR EDAD Y GRANDES GRUPOS DE CAUSAS. TASAS POR 100.000 HABITANTES. MUJERES

GRANDES GRUPOS	TOTAL	Menos de 1 año	De 1 a 4 años	De 5 a 9 años	De 10 a 14 años	De 15 a 19 años	De 20 a 24 años	De 25 a 29 años	De 30 a 34 años
TOTAL	756,88	476,19	64,72	78,46	35,64	—	32,97	35,73	53,53
I Enfermedades infecciosas y parasitarias	2,89	—	—	—	—	—	—	—	—
II Tumores	109,78	—	64,72	39,23	—	—	—	35,73	—
III Enfermedades de las glándulas endocrinas, de la nutrición, del metabolismo y trastornos de la inmunidad	26,00	—	—	—	—	—	—	—	—
IV Enfermedades de la sangre y de los órganos hematopoyéticos	5,78	—	—	—	—	—	—	—	—
V Trastornos mentales	8,67	—	—	—	—	—	—	—	—
VI Enfermedades del sistema nervioso y de los órganos de los sentidos	11,56	238,10	—	—	—	—	—	—	—
VII Enfermedades del aparato circulatorio	410,21	—	—	—	—	—	32,97	—	—
VIII Enfermedades del aparato respiratorio	78,00	—	—	—	—	—	—	—	—
IX Enfermedades del aparato digestivo	37,55	—	—	—	—	—	—	—	—
X Enfermedades del aparato genitourinario	14,44	—	—	—	—	—	—	—	—
XI Complicaciones del embarazo, del parto y del puerperio	—	—	—	—	—	—	—	—	—
XII Enfermedades de la piel y del tejido celular subcutáneo	—	—	—	—	—	—	—	—	—
XIII Enfermedades del sistema osteo muscular y del tejido conjuntivo	14,44	—	—	—	—	—	—	—	53,53
XIV Anomalías congénitas	—	—	—	—	—	—	—	—	—
XV Ciertas afecciones originadas en el período perinatal	—	—	—	—	—	—	—	—	—
XVI Signos, síntomas y estados morbosos mal definidos	20,22	—	—	—	—	—	—	—	—
XVII Traumatismos y envenenamientos	17,33	238,10	—	39,23	35,64	—	—	—	—

II.4.3. MORTALIDAD ESPECIFICA POR EDAD Y GRANDES GRUPOS DE CAUSAS. TASAS POR 100.000 HABITANTES. MUJERES

GRANDES GRUPOS	De 35 a 39 años	De 40 a 44 años	De 45 a 49 años	De 50 a 54 años	De 55 a 59 años	De 60 a 64 años	De 65 a 69 años	De 70 a 74 años	De 75 y más años
TOTAL	—	62,70	124,07	196,17	176,99	406,92	1.455,30	2.100,16	7.736,86
I Enfermedades infecciosas y parasitarias	—	—	—	—	—	—	—	—	41,37
II Tumores	—	—	124,07	98,09	88,50	101,73	415,80	242,33	744,72
III Enfermedades de las glándulas endocrinas, de la nutrición, del metabolismo y trastornos de la inmunidad	—	—	—	—	—	—	69,30	242,33	206,87
IV Enfermedades de la sangre y de los órganos hematopoyéticos	—	—	—	—	—	—	—	—	82,75
V Trastornos mentales	—	—	—	—	—	—	—	80,78	82,75
VI Enfermedades del sistema nervioso y de los órganos de los sentidos	—	—	—	49,04	—	—	69,30	—	41,37
VII Enfermedades del aparato circulatorio	—	—	—	—	—	152,59	693,00	1.453,96	4.551,10
VIII Enfermedades del aparato respiratorio	—	—	—	—	—	50,86	69,30	80,78	992,97
IX Enfermedades del aparato digestivo	—	62,70	—	—	—	50,86	69,30	—	413,74
X Enfermedades del aparato genitourinario	—	—	—	—	44,25	—	69,30	—	124,12
XI Complicaciones del embarazo, del parto y del puerperio	—	—	—	—	—	—	—	—	—
XII Enfermedades de la piel y del tejido celular subcutáneo	—	—	—	—	—	—	—	—	—
XIII Enfermedades del sistema osteo muscular y del tejido conjuntivo	—	—	—	49,04	—	—	—	—	124,12
XIV Anomalías congénitas	—	—	—	—	—	—	—	—	—
XV Ciertas afecciones originadas en el período perinatal	—	—	—	—	—	—	—	—	—
XVI Signos, síntomas y estados morbosos mal definidos	—	—	—	—	—	—	—	—	289,62
XVII Traumatismos y envenenamientos	—	—	—	—	44,25	50,86	—	—	41,37

II.4.4. MORTALIDAD ESPECIFICA POR EDAD Y CAUSAS DE LA LISTA REDUCIDA. TASAS POR 100.000 HABITANTES. TOTAL

CAUSA	TOTAL	Menos de 1 año	De 1 a 4 años	De 5 a 9 años	De 10 a 14 años	De 15 a 19 años	De 20 a 24 años	De 25 a 29 años	De 30 a 34 años
TOTAL	829,45	726,39	96,12	37,71	52,90	47,81	94,82	34,55	101,39
01 Fiebres tifoidea y paratifoidea	—	—	—	—	—	—	—	—	—
02 Otras infecciones por salmonella y otra intoxicación alimentaria	—	—	—	—	—	—	—	—	—
03 Enfermedades infecciosas intestinales	—	—	—	—	—	—	—	—	—
04 Tuberculosis respiratoria	2,88	—	—	—	—	—	—	—	—
05 Otras tuberculosis	4,31	—	—	—	—	—	—	—	—
06 Otras enfermedades infecciosas bacterianas	5,75	121,07	—	—	—	—	—	—	—
07 Hepatitis viral	—	—	—	—	—	—	—	—	—
08 Tétanos	—	—	—	—	—	—	—	—	—
09 Resto enfermedades infecciosas víricas	—	—	—	—	—	—	—	—	—
10 Enfermedades parasitarias y resto de infecciones	—	—	—	—	—	—	—	—	—
11 Tumor maligno cavidad bucal y faringe	—	—	—	—	—	—	—	—	—
12 Tumor maligno esófago	1,44	—	—	—	—	—	—	—	—
13 Tumor maligno estómago	11,50	—	—	—	—	—	—	—	—
14 Tumor maligno intestino delgado	—	—	—	—	—	—	—	—	—
15 Tumor maligno intestino grueso	14,38	—	—	—	—	—	—	—	—
16 Tumor maligno recto	2,88	—	—	—	—	—	—	—	—
17 Tumor maligno hígado	8,63	—	—	—	—	—	—	—	—
18 Tumor maligno vesícula biliar	10,06	—	—	—	—	—	—	—	—
19 Tumor maligno páncreas	4,31	—	—	—	—	—	—	—	—
20 Tumor maligno laringe	4,31	—	—	—	—	—	—	—	—
21 Tumor maligno tráquea, bronquios y pulmón	24,44	—	—	—	—	—	—	—	—
22 Tumor maligno huesos	2,88	—	—	—	17,63	—	15,80	—	—
23 Tumor maligno piel	5,75	—	—	—	—	—	—	—	—
24 Tumor maligno mama femenina (1)	20,22	—	—	—	—	—	—	35,73	—
25 Tumor maligno cuello uterino (1)	—	—	—	—	—	—	—	—	—
26 Otros tumores maligno útero (1)	2,89	—	—	—	—	—	—	—	—
27 Tumor maligno próstata (*)	28,61	—	—	—	—	—	—	—	—
28 Tumor maligno otras localizaciones	17,25	—	—	—	—	—	—	—	—
29 Tumor maligno localización no especificada	5,75	—	—	—	—	—	—	—	—
30 Leucemia	7,19	—	32,04	18,86	—	—	—	—	—
31 Enf. de Hodgkin	—	—	—	—	—	—	—	—	—

(1) Esta tasa está calculada sobre mujeres en lugar de sobre la población total.

(*) Esta tasa está calculada sobre hombres en lugar de sobre la población total.

11.4.4. MORTALIDAD ESPECIFICA POR EDAD Y CAUSAS DE LA LISTA REDUCIDA. TASAS POR 100.000 HABITANTES. TOTAL

CAUSA	De 35 a 39 años	De 40 a 44 años	De 45 a 49 años	De 50 a 54 años	De 55 a 59 años	De 60 a 64 años	De 65 a 69 años	De 70 a 74 años	De 75 y más años
TOTAL	52,34	277,18	190,78	327,29	391,64	793,65	2.077,15	2.404,90	8.337,25
01 Fiebres tifoidea y paratifoidea	—	—	—	—	—	—	—	—	—
02 Otras infecciones por salmonella y otra intoxicación alimentaria	—	—	—	—	—	—	—	—	—
03 Enfermedades infecciosas intestinales	—	—	—	—	—	—	—	—	—
04 Tuberculosis respiratoria	—	—	—	—	—	—	—	—	46,97
05 Otras tuberculosis	—	—	—	—	—	—	—	—	70,46
06 Otras enfermedades infecciosas bacterianas	—	—	—	—	—	—	—	—	70,46
07 Hepatitis viral	—	—	—	—	—	—	—	—	—
08 Tétanos	—	—	—	—	—	—	—	—	—
09 Resto enfermedades infecciosas víricas	—	—	—	—	—	—	—	—	—
10 Enfermedades parasitarias y resto de infecciones	—	—	—	—	—	—	—	—	—
11 Tumor maligno cavidad bucal y faringe	—	—	—	—	—	—	—	—	—
12 Tumor maligno esófago	—	—	—	—	—	—	—	—	23,49
13 Tumor maligno estómago	—	—	—	25,18	—	23,34	37,09	87,45	70,46
14 Tumor maligno intestino delgado	—	—	—	—	—	—	—	—	—
15 Tumor maligno intestino grueso	—	—	—	—	21,76	23,34	74,18	43,73	117,43
16 Tumor maligno recto	—	—	—	—	—	—	—	43,73	23,49
17 Tumor maligno hígado	—	—	—	—	—	46,69	37,09	43,73	46,97
18 Tumor maligno vesícula biliar	—	—	—	—	21,76	—	37,09	131,18	46,97
19 Tumor maligno páncreas	—	—	—	—	—	—	—	—	70,46
20 Tumor maligno laringe	—	—	—	—	—	—	74,18	—	23,49
21 Tumor maligno tráquea, bronquios y pulmón	—	30,80	—	—	43,52	70,03	185,46	43,73	117,43
22 Tumor maligno huesos	—	—	—	—	—	—	—	—	—
23 Tumor maligno piel	—	—	—	—	—	23,34	—	—	70,46
24 Tumor maligno mama femenina (1)	—	—	124,07	49,04	—	—	207,90	—	—
25 Tumor maligno cuello uterino (1)	—	—	—	—	—	—	—	—	—
26 Otros tumores maligno útero (1)	—	—	—	—	—	—	—	—	41,37
27 Tumor maligno próstata (*)	—	—	—	51,73	—	—	79,81	95,33	380,23
28 Tumor maligno otras localizaciones	—	30,80	—	—	—	46,69	37,09	43,73	164,40
29 Tumor maligno localización no especificada	—	—	—	—	—	—	—	43,73	70,46
30 Leucemia	—	—	—	—	21,76	—	—	43,73	23,49
31 Enf. de Hodgkin	—	—	—	—	—	—	—	—	—

(1) Esta tasa está calculada sobre mujeres en lugar de sobre la población total.

(*) Esta tasa está calculada sobre hombres en lugar de sobre la población total.

II.4.4. MORTALIDAD ESPECIFICA POR EDAD Y CAUSAS DE LA LISTA REDUCIDA. TASAS POR 100.000 HABITANTES. TOTAL (Continuación)

CAUSA	TOTAL	Menos de 1 año	De 1 a 4 años	De 5 a 9 años	De 10 a 14 años	De 15 a 19 años	De 20 a 24 años	De 25 a 29 años	De 30 a 34 años
32 Otros tumores tejido linfático y órganos hematopoyéticos	8,63	—	—	—	—	—	—	—	—
33 Tumores benignos	—	—	—	—	—	—	—	—	—
34 Carcinoma in situ	—	—	—	—	—	—	—	—	—
35 Tumores de evolución incierta y de naturaleza no especificada	5,75	—	—	—	—	—	—	—	—
36 Diabetes	15,81	—	—	—	—	—	—	—	—
37 Otras enfermedades de las glándulas endocrinas	2,88	—	—	—	—	—	—	—	—
38 Trastornos de la inmunidad (SIDA)	—	—	—	—	—	—	—	—	—
39 Serología o cultivo + para el VIH	—	—	—	—	—	—	—	—	—
40 Anemias	2,88	—	—	—	—	—	—	—	—
41 Otras enfermedades de la sangre y de los órganos hematopoyéticos	1,44	—	—	—	—	—	—	—	—
42 Psicosis alcohólica	—	—	—	—	—	—	—	—	—
43 Otros trastornos mentales	4,31	—	—	—	—	—	—	—	—
44 Enfermedades del sistema nervioso y de los órganos de los sentidos	15,81	121,07	32,04	—	—	15,94	15,80	—	—
45 Enfermedades reumáticas crónicas del corazón	4,31	—	—	—	—	—	—	—	—
46 Enfermedades hipertensivas	7,19	—	—	—	—	—	—	—	—
47 Enfermedades isquémicas del corazón	70,44	—	—	—	—	—	—	—	25,35
48 Otras enfermedades del corazón y de la circulación pulmonar	97,75	—	—	—	—	—	—	—	—
49 Enfermedades del corazón mal definidas	7,19	—	—	—	—	—	—	—	—
50 Enfermedades cerebro-vasculares	168,19	121,07	—	—	—	—	15,80	—	—
51 Arteriosclerosis	11,50	—	—	—	—	—	—	—	—
52 Enfermedades vasos sanguíneos	5,75	—	—	—	—	—	—	—	—
53 Infecciones respiratorias agudas incluida influenza	7,19	—	—	—	—	—	—	—	—
54 Neumonía	21,56	—	—	—	—	—	—	17,27	—
55 Bronquitis, enfisema, asma	48,88	—	—	—	—	—	—	—	—
56 Otras enfermedades del aparato respiratorio	28,75	121,07	—	—	—	—	—	—	—
57 Gastritis, duodenitis, úlcus péptico	5,75	—	—	—	—	—	—	—	—
58 Cirrosis y otras enfermedades crónicas del hígado	12,94	—	—	—	—	—	—	—	—

II.4.4. MORTALIDAD ESPECIFICA POR EDAD Y CAUSAS DE LA LISTA REDUCIDA. TASAS POR 100.000 HABITANTES. TOTAL (Continuación)

CAUSA	De 35 a 39 años	De 40 a 44 años	De 45 a 49 años	De 50 a 54 años	De 55 a 59 años	De 60 a 64 años	De 65 a 69 años	De 70 a 74 años	De 75 y más años
32 Otros tumores tejido linfático y órganos hematopoyéticos	—	30,80	—	25,18	43,52	—	—	—	46,97
33 Tumores benignos	—	—	—	—	—	—	—	—	—
34 Carcinoma in situ	—	—	—	—	—	—	—	—	—
35 Tumores de evolución incierta y de naturaleza no especificada	—	—	—	—	—	23,34	—	—	70,46
36 Diabetes	—	—	—	—	—	23,34	37,09	131,18	140,91
37 Otras enfermedades de las glándulas endocrinas	—	—	—	—	—	—	—	43,73	23,49
38 Trastornos de la inmunidad (SIDA)	—	—	—	—	—	—	—	—	—
39 Serología o cultivo + para el VIH	—	—	—	—	—	—	—	—	—
40 Anemias	—	—	—	—	—	—	—	—	46,97
41 Otras enfermedades de la sangre y de los órganos hematopoyéticos	—	—	—	—	—	—	—	43,73	—
42 Psicosis alcohólica	—	—	—	—	—	—	—	—	—
43 Otros trastornos mentales	—	—	—	—	—	—	—	43,73	46,97
44 Enfermedades del sistema nervioso y de los órganos de los sentidos	26,17	—	—	50,35	21,76	—	74,18	—	23,49
45 Enfermedades reumáticas crónicas del corazón	—	—	—	—	—	—	—	87,45	23,49
46 Enfermedades hipertensivas	—	—	—	—	—	—	—	—	117,43
47 Enfermedades isquémicas del corazón	—	30,80	—	50,35	43,52	93,37	259,64	43,73	728,04
48 Otras enfermedades del corazón y de la circulación pulmonar	—	—	—	25,18	21,76	—	111,28	393,53	1.268,20
49 Enfermedades del corazón mal definidas	—	—	—	—	—	—	37,09	43,73	70,46
50 Enfermedades cerebro-vasculares	—	—	31,80	—	21,76	116,71	333,83	568,43	2.019,73
51 Arteriosclerosis	—	—	—	—	—	23,34	—	—	164,40
52 Enfermedades vasos sanguíneos	—	—	—	—	—	—	74,18	—	46,97
53 Infecciones respiratorias agudas incluida influenza	—	—	—	—	—	—	—	—	117,43
54 Neumonía	—	—	31,80	—	21,76	—	37,09	43,73	234,85
55 Bronquitis, enfisema, asma	—	—	31,80	—	—	70,03	148,37	131,18	540,16
56 Otras enfermedades del aparato respiratorio	—	—	—	—	21,76	—	—	43,73	399,25
57 Gastritis, duodenitis, ulcus péptico	—	—	—	—	—	—	—	—	93,94
58 Cirrosis y otras enfermedades crónicas del hígado	—	30,80	—	25,18	—	93,37	—	—	70,46

II.4.4. MORTALIDAD ESPECIFICA POR EDAD Y CAUSAS DE LA LISTA REDUCIDA. TASAS POR 100.000 HABITANTES. TOTAL (Continuación)

CAUSA	TOTAL	Menos de 1 año	De 1 a 4 años	De 5 a 9 años	De 10 a 14 años	De 15 a 19 años	De 20 a 24 años	De 25 a 29 años	De 30 a 34 años
59 Resto de enfermedades del aparato digestivo	25,88	—	—	—	—	—	—	—	—
60 Nefritis, síndrome nefrótico, nefrosis	18,69	—	—	—	—	—	—	—	—
61 Resto enfermedades aparato urinario	—	—	—	—	—	—	—	—	—
62 Enf. órganos genitales masculinos	—	—	—	—	—	—	—	—	—
63 Enf. órganos genitales femeninos	—	—	—	—	—	—	—	—	—
64 Complicaciones embarazo, parto y puerperio	—	—	—	—	—	—	—	—	—
65 Enfermedades de piel y T.C.S.	—	—	—	—	—	—	—	—	—
66 Enfermedades del sistema osteomuscular y tejido conjuntivo	10,06	—	—	—	—	—	—	—	25,35
67 Anomalías congénitas	1,44	121,07	—	—	—	—	—	—	—
68 Causas perinatales	—	—	—	—	—	—	—	—	—
69 Síntomas y estados morbosos mal definidos	15,81	—	—	—	—	—	—	—	—
70 Accidentes vehículo motor	20,13	—	—	18,86	17,63	15,94	31,61	—	50,70
71 Caídas accidentales	1,44	—	—	—	—	15,94	—	—	—
72 Ahogamiento	—	—	—	—	—	—	—	—	—
73 Accidentes de tipo industrial	—	—	—	—	—	—	—	—	—
74 Suicidio y autolesiones	5,75	—	—	—	—	—	—	—	—
75 Resto de causas externas	15,81	121,07	32,04	—	17,63	—	15,80	—	—
76 Dependencia a las drogas. Abuso de las drogas. Envenenamiento accidental por opiáceos, cocaína	—	—	—	—	—	—	—	—	—

II.4.4. MORTALIDAD ESPECIFICA POR EDAD Y CAUSAS DE LA LISTA REDUCIDA. TASAS POR 100.000 HABITANTES. TOTAL (Continuación)

CAUSA	De 35 a 39 años	De 40 a 44 años	De 45 a 49 años	De 50 a 54 años	De 55 a 59 años	De 60 a 64 años	De 65 a 69 años	De 70 a 74 años	De 75 y más años
59 Resto de enfermedades del aparato digestivo	—	30,80	—	25,18	—	—	111,28	—	305,31
60 Nefritis, síndrome nefrótico, nefrosis	—	—	—	—	21,76	—	74,18	174,90	140,91
61 Resto enfermedades aparato urinario	—	—	—	—	—	—	—	—	—
62 Enf. órganos genitales masculinos	—	—	—	—	—	—	—	—	—
63 Enf. órganos genitales femeninos	—	—	—	—	—	—	—	—	—
64 Complicaciones embarazo, parto y puerperio	—	—	—	—	—	—	—	—	—
65 Enfermedades de piel y T.C.S.	—	—	—	—	—	—	—	—	—
66 Enfermedades del sistema osteomuscular y tejido conjuntivo	—	30,80	—	25,18	—	—	—	—	93,94
67 Anomalías congénitas	—	—	—	—	—	—	—	—	—
68 Causas perinatales	—	—	—	—	—	—	—	—	—
69 Síntomas y estados morbosos mal definidos	—	—	—	—	—	23,34	—	—	234,85
70 Accidentes vehículo motor	—	30,80	31,80	25,18	21,76	23,34	74,18	—	—
71 Caídas accidentales	—	—	—	—	—	—	—	—	—
72 Ahogamiento	—	—	—	—	—	—	—	—	—
73 Accidentes de tipo industrial	—	—	—	—	—	—	—	—	—
74 Suicidio y autolesiones	—	30,80	—	—	21,76	23,34	—	43,73	—
75 Resto de causas externas	26,17	—	—	—	21,76	46,69	74,18	—	23,49
76 Dependencia a las drogas. Abuso de las drogas. Envenenamiento accidental por opiáceos, cocaína	—	—	—	—	—	—	—	—	—

11.4.4. MORTALIDAD ESPECIFICA POR EDAD Y CAUSAS DE LA LISTA REDUCIDA. TASAS POR 100.000 HABITANTES. HOMBRES

CAUSA	TOTAL	Menos de 1 año	De 1 a 4 años	De 5 a 9 años	De 10 a 14 años	De 15 a 19 años	De 20 a 24 años	De 25 a 29 años	De 30 a 34 años
TOTAL	901,34	985,22	126,90	—	69,81	94,82	151,75	33,44	144,44
01 Fiebres tifoidea y paratifoidea	—	—	—	—	—	—	—	—	—
02 Otras infecciones por salmonella y otra intoxicación alimentaria	—	—	—	—	—	—	—	—	—
03 Enfermedades infecciosas intestinales	—	—	—	—	—	—	—	—	—
04 Tuberculosis respiratoria	5,72	—	—	—	—	—	—	—	—
05 Otras tuberculosis	8,58	—	—	—	—	—	—	—	—
06 Otras enfermedades infecciosas bacterianas	8,58	246,31	—	—	—	—	—	—	—
07 Hepatitis viral	—	—	—	—	—	—	—	—	—
08 Tétanos	—	—	—	—	—	—	—	—	—
09 Resto enfermedades infecciosas víricas	—	—	—	—	—	—	—	—	—
10 Enfermedades parasitarias y resto de infecciones	—	—	—	—	—	—	—	—	—
11 Tumor maligno cavidad bucal y faringe	—	—	—	—	—	—	—	—	—
12 Tumor maligno esófago	2,86	—	—	—	—	—	—	—	—
13 Tumor maligno estómago	14,31	—	—	—	—	—	—	—	—
14 Tumor maligno intestino delgado	—	—	—	—	—	—	—	—	—
15 Tumor maligno intestino grueso	14,31	—	—	—	—	—	—	—	—
16 Tumor maligno recto	—	—	—	—	—	—	—	—	—
17 Tumor maligno hígado	11,45	—	—	—	—	—	—	—	—
18 Tumor maligno vesícula biliar	8,58	—	—	—	—	—	—	—	—
19 Tumor maligno páncreas	8,58	—	—	—	—	—	—	—	—
20 Tumor maligno laringe	8,58	—	—	—	—	—	—	—	—
21 Tumor maligno tráquea, bronquios y pulmón	48,64	—	—	—	—	—	—	—	—
22 Tumor maligno huesos	5,72	—	—	—	34,90	—	30,35	—	—
23 Tumor maligno piel	8,58	—	—	—	—	—	—	—	—
24 Tumor maligno mama femenina	—	—	—	—	—	—	—	—	—
25 Tumor maligno cuello uterino	—	—	—	—	—	—	—	—	—
26 Otros tumores maligno útero	—	—	—	—	—	—	—	—	—
27 Tumor maligno próstata	28,61	—	—	—	—	—	—	—	—
28 Tumor maligno otras localizaciones	28,61	—	—	—	—	—	—	—	—
29 Tumor maligno localización no especificada	2,86	—	—	—	—	—	—	—	—
30 Leucemia	2,86	—	—	—	—	—	—	—	—
31 Enf. de Hodgkin	—	—	—	—	—	—	—	—	—
32 Otros tumores tejido linfático y órganos hematopoyéticos	11,45	—	—	—	—	—	—	—	—

11.4.4. MORTALIDAD ESPECIFICA POR EDAD Y CAUSAS DE LA LISTA REDUCIDA. TASAS POR 100.000 HABITANTES. HOMBRES

CAUSA	De 35 a 39 años	De 40 a 44 años	De 45 a 49 años	De 50 a 54 años	De 55 a 59 años	De 60 a 64 años	De 65 a 69 años	De 70 a 74 años	De 75 y más años
TOTAL	104,93	484,26	260,93	465,60	599,32	1.121,66	2.793,30	2.764,54	9.125,48
01 Fiebres tifoidea y paratifoidea	—	—	—	—	—	—	—	—	—
02 Otras infecciones por salmonella y otra intoxicación alimentaria	—	—	—	—	—	—	—	—	—
03 Enfermedades infecciosas intestinales	—	—	—	—	—	—	—	—	—
04 Tuberculosis respiratoria	—	—	—	—	—	—	—	—	108,64
05 Otras tuberculosis	—	—	—	—	—	—	—	—	162,95
06 Otras enfermedades infecciosas bacterianas	—	—	—	—	—	—	—	—	108,64
07 Hepatitis viral	—	—	—	—	—	—	—	—	—
08 Tétanos	—	—	—	—	—	—	—	—	—
09 Resto enfermedades infecciosas víricas	—	—	—	—	—	—	—	—	—
10 Enfermedades parasitarias y resto de infecciones	—	—	—	—	—	—	—	—	—
11 Tumor maligno cavidad bucal y faringe	—	—	—	—	—	—	—	—	—
12 Tumor maligno esófago	—	—	—	—	—	—	—	—	54,32
13 Tumor maligno estómago	—	—	—	—	—	43,14	79,81	190,66	54,32
14 Tumor maligno intestino delgado	—	—	—	—	—	—	—	—	—
15 Tumor maligno intestino grueso	—	—	—	—	42,81	—	—	—	217,27
16 Tumor maligno recto	—	—	—	—	—	—	—	—	—
17 Tumor maligno hígado	—	—	—	—	—	43,14	79,81	95,33	54,32
18 Tumor maligno vesícula biliar	—	—	—	—	—	—	—	285,99	—
19 Tumor maligno páncreas	—	—	—	—	—	—	—	—	162,95
20 Tumor maligno laringe	—	—	—	—	—	—	159,62	—	54,32
21 Tumor maligno tráquea, bronquios y pulmón	—	60,53	—	—	85,62	129,42	399,04	95,33	271,59
22 Tumor maligno huesos	—	—	—	—	—	—	—	—	—
23 Tumor maligno piel	—	—	—	—	—	43,14	—	—	108,64
24 Tumor maligno mama femenina	—	—	—	—	—	—	—	—	—
25 Tumor maligno cuello uterino	—	—	—	—	—	—	—	—	—
26 Otros tumores maligno útero	—	—	—	—	—	—	—	—	—
27 Tumor maligno próstata	—	—	—	51,73	—	—	79,81	95,33	380,23
28 Tumor maligno otras localizaciones	—	60,53	—	—	—	86,28	79,81	95,33	271,59
29 Tumor maligno localización no especificada	—	—	—	—	—	—	—	—	54,32
30 Leucemia	—	—	—	—	—	—	—	95,33	—
31 Enf. de Hodgkin	—	—	—	—	—	—	—	—	—
32 Otros tumores tejido linfático y órganos hematopoyéticos	—	60,53	—	51,73	85,62	—	—	—	—

II.4.4. MORTALIDAD ESPECIFICA POR EDAD Y CAUSAS DE LA LISTA REDUCIDA. TASAS POR 100.000 HABITANTES. HOMBRES (Continuación)

CAUSA	TOTAL	Menos de 1 año	De 1 a 4 años	De 5 a 9 años	De 10 a 14 años	De 15 a 19 años	De 20 a 24 años	De 25 a 29 años	De 30 a 34 años
33 Tumores benignos	—	—	—	—	—	—	—	—	—
34 Carcinoma in situ	—	—	—	—	—	—	—	—	—
35 Tumores de evolución incierta y de naturaleza no especificada	5,72	—	—	—	—	—	—	—	—
36 Diabetes	11,45	—	—	—	—	—	—	—	—
37 Otras enfermedades de las glándulas endocrinas	—	—	—	—	—	—	—	—	—
38 Trastornos de la inmunidad (SIDA)	—	—	—	—	—	—	—	—	—
39 Serología o cultivo + para el VIH	—	—	—	—	—	—	—	—	—
40 Anemias	—	—	—	—	—	—	—	—	—
41 Otras enfermedades de la sangre y de los órganos hematopoyéticos	2,86	—	—	—	—	—	—	—	—
42 Psicosis alcohólica	—	—	—	—	—	—	—	—	—
43 Otros trastornos mentales	—	—	—	—	—	—	—	—	—
44 Enfermedades del sistema nervioso y de los órganos de los sentidos	20,03	—	63,45	—	—	31,61	30,35	—	—
45 Enfermedades reumáticas crónicas del corazón	2,86	—	—	—	—	—	—	—	—
46 Enfermedades hipertensivas	—	—	—	—	—	—	—	—	—
47 Enfermedades isquémicas del corazón	88,70	—	—	—	—	—	—	—	48,15
48 Otras enfermedades del corazón y de la circulación pulmonar	65,81	—	—	—	—	—	—	—	—
49 Enfermedades del corazón mal definidas	2,86	—	—	—	—	—	—	—	—
50 Enfermedades cerebro-vasculares	157,38	246,31	—	—	—	—	—	—	—
51 Arteriosclerosis	8,58	—	—	—	—	—	—	—	—
52 Enfermedades vasos sanguíneos	8,58	—	—	—	—	—	—	—	—
53 Infecciones respiratorias agudas incluida influenza	2,86	—	—	—	—	—	—	—	—
54 Neumonía	25,75	—	—	—	—	—	—	33,44	—
55 Bronquitis, enfisema, asma	71,53	—	—	—	—	—	—	—	—
56 Otras enfermedades del aparato respiratorio	34,34	246,31	—	—	—	—	—	—	—
57 Gastritis, duodenitis, ulcus péptico	5,72	—	—	—	—	—	—	—	—
58 Cirrosis y otras enfermedades crónicas del hígado	22,89	—	—	—	—	—	—	—	—
59 Resto de enfermedades del aparato digestivo	22,89	—	—	—	—	—	—	—	—
60 Nefritis, síndrome nefrótico, nefrosis	22,89	—	—	—	—	—	—	—	—

11.4.4. MORTALIDAD ESPECIFICA POR EDAD Y CAUSAS DE LA LISTA REDUCIDA. TASAS POR 100.000 HABITANTES. HOMBRES (Continuación)

CAUSA	De 35 a 39 años	De 40 a 44 años	De 45 a 49 años	De 50 a 54 años	De 55 a 59 años	De 60 a 64 años	De 65 a 69 años	De 70 a 74 años	De 75 y más años
33 Tumores benignos	—	—	—	—	—	—	—	—	—
34 Carcinoma in situ	—	—	—	—	—	—	—	—	—
35 Tumores de evolución incierta y de naturaleza no especificada	—	—	—	—	—	43,14	—	—	54,32
36 Diabetes	—	—	—	—	—	43,14	—	95,33	108,64
37 Otras enfermedades de las glándulas endocrinas	—	—	—	—	—	—	—	—	—
38 Trastornos de la inmunidad (SIDA)	—	—	—	—	—	—	—	—	—
39 Serología o cultivo + para el VIH	—	—	—	—	—	—	—	—	—
40 Anemias	—	—	—	—	—	—	—	—	—
41 Otras enfermedades de la sangre y de los órganos hematopoyéticos	—	—	—	—	—	—	—	95,33	—
42 Psicosis alcohólica	—	—	—	—	—	—	—	—	—
43 Otros trastornos mentales	—	—	—	—	—	—	—	—	—
44 Enfermedades del sistema nervioso y de los órganos de los sentidos	52,47	—	—	51,73	42,81	—	79,81	—	—
45 Enfermedades reumáticas crónicas del corazón	—	—	—	—	—	—	—	—	54,32
46 Enfermedades hipertensivas	—	—	—	—	—	—	—	—	—
47 Enfermedades isquémicas del corazón	—	60,53	—	103,47	85,62	172,56	319,23	—	923,41
48 Otras enfermedades del corazón y de la circulación pulmonar	—	—	—	51,73	42,81	—	79,81	285,99	923,41
49 Enfermedades del corazón mal definidas	—	—	—	—	—	—	—	95,33	—
50 Enfermedades cerebro-vasculares	—	—	65,23	—	42,81	86,28	399,04	381,32	2,227,05
51 Arteriosclerosis	—	—	—	—	—	43,14	—	—	108,64
52 Enfermedades vasos sanguíneos	—	—	—	—	—	—	159,62	—	54,32
53 Infecciones respiratorias agudas incluida influenza	—	—	—	—	—	—	—	—	54,32
54 Neumonía	—	—	65,23	—	42,81	—	—	—	325,91
55 Bronquitis, enfisema, asma	—	—	65,23	—	—	86,28	319,23	285,99	814,77
56 Otras enfermedades del aparato respiratorio	—	—	—	—	42,81	—	—	95,33	488,86
57 Gastritis, duodenitis, ulcus péptico	—	—	—	—	—	—	—	—	108,64
58 Cirrosis y otras enfermedades crónicas del hígado	—	60,53	—	51,73	—	129,42	—	—	162,95
59 Resto de enfermedades del aparato digestivo	—	—	—	51,73	—	—	159,62	—	271,59
60 Nefritis, síndrome nefrótico, nefrosis	—	—	—	—	—	—	79,81	381,32	162,95

II.4.4. MORTALIDAD ESPECIFICA POR EDAD Y CAUSAS DE LA LISTA REDUCIDA. TASAS POR 100.000 HABITANTES. HOMBRES (Continuación)

CAUSA	TOTAL	Menos de 1 año	De 1 a 4 años	De 5 a 9 años	De 10 a 14 años	De 15 a 19 años	De 20 a 24 años	De 25 a 29 años	De 30 a 34 años
61 Resto enfermedades aparato urinario	—	—	—	—	—	—	—	—	—
62 Enf. órganos genitales masculinos	—	—	—	—	—	—	—	—	—
63 Enf. órganos genitales femeninos	—	—	—	—	—	—	—	—	—
64 Complicaciones embarazo, parto y puerperio	—	—	—	—	—	—	—	—	—
65 Enfermedades de piel y T.C.S.	—	—	—	—	—	—	—	—	—
66 Enfermedades del sistema osteomuscular y tejido conjuntivo	5,72	—	—	—	—	—	—	—	—
67 Anomalías congénitas	2,86	246,31	—	—	—	—	—	—	—
68 Causas perinatales	—	—	—	—	—	—	—	—	—
69 Síntomas y estados morbosos mai definidos	11,45	—	—	—	—	—	—	—	—
70 Accidentes vehículo motor	37,20	—	—	—	34,90	31,61	60,70	—	96,29
71 Caídas accidentales	2,86	—	—	—	—	31,61	—	—	—
72 Ahogamiento	—	—	—	—	—	—	—	—	—
73 Accidentes de tipo industrial	—	—	—	—	—	—	—	—	—
74 Suicidio y autolesiones	8,58	—	—	—	—	—	—	—	—
75 Resto de causas externas	20,03	—	63,45	—	—	—	30,35	—	—
76 Dependencia a las drogas. Abuso de las drogas. Envenenamiento accidental por opiáceos, cocaína	—	—	—	—	—	—	—	—	—

II.4.4. MORTALIDAD ESPECIFICA POR EDAD Y CAUSAS DE LA LISTA REDUCIDA. TASAS POR 100.000 HABITANTES. HOMBRES (Continuación)

CAUSA	De 35 a 39 años	De 40 a 44 años	De 45 a 49 años	De 50 a 54 años	De 55 a 59 años	De 60 a 64 años	De 65 a 69 años	De 70 a 74 años	De 75 y más años
61 Resto enfermedades aparato urinario.....	—	—	—	—	—	—	—	—	—
62 Enf. órganos genitales masculinos.....	—	—	—	—	—	—	—	—	—
63 Enf. órganos genitales femeninos.....	—	—	—	—	—	—	—	—	—
64 Complicaciones embarazo, parto y puerperio.....	—	—	—	—	—	—	—	—	—
65 Enfermedades de piel y T.C.S.....	—	—	—	—	—	—	—	—	—
66 Enfermedades del sistema osteomuscular y tejido conjuntivo.....	—	60,53	—	—	—	—	—	—	54,32
67 Anomalías congénitas.....	—	—	—	—	—	—	—	—	—
68 Causas perinatales.....	—	—	—	—	—	—	—	—	—
69 Síntomas y estados morbosos mal definidos.....	—	—	—	—	—	43,14	—	—	162,95
70 Accidentes vehículo motor.....	—	60,53	65,23	51,73	42,81	43,14	159,62	—	—
71 Caídas accidentales.....	—	—	—	—	—	—	—	—	—
72 Ahogamiento.....	—	—	—	—	—	—	—	—	—
73 Accidentes de tipo industrial.....	—	—	—	—	—	—	—	—	—
74 Suicidio y autolesiones.....	—	60,53	—	—	—	43,14	—	95,33	—
75 Resto de causas externas.....	52,47	—	—	—	42,81	43,14	159,62	—	—
76 Dependencia a las drogas. Abuso de las drogas. Envenenamiento accidental por opiáceos, cocaína.....	—	—	—	—	—	—	—	—	—

II.4.4. MORTALIDAD ESPECIFICA POR EDAD Y CAUSAS DE LA LISTA REDUCIDA. TASAS POR 100.000 HABITANTES. MUJERES

CAUSA	TOTAL	Menos de 1 año	De 1 a 4 años	De 5 a 9 años	De 10 a 14 años	De 15 a 19 años	De 20 a 24 años	De 25 a 29 años	De 30 a 34 años
TOTAL	756,88	476,19	64,72	78,46	35,64	—	32,97	35,73	53,53
01 Fiebres tifoidea y paratifoidea	—	—	—	—	—	—	—	—	—
02 Otras infecciones por salmonella y otra intoxicación alimentaria	—	—	—	—	—	—	—	—	—
03 Enfermedades infecciosas intestinales	—	—	—	—	—	—	—	—	—
04 Tuberculosis respiratoria	—	—	—	—	—	—	—	—	—
05 Otras tuberculosis	—	—	—	—	—	—	—	—	—
06 Otras enfermedades infecciosas bacterianas	2,89	—	—	—	—	—	—	—	—
07 Hepatitis viral	—	—	—	—	—	—	—	—	—
08 Tétanos	—	—	—	—	—	—	—	—	—
09 Resto enfermedades infecciosas víricas	—	—	—	—	—	—	—	—	—
10 Enfermedades parasitarias y resto de infecciones	—	—	—	—	—	—	—	—	—
11 Tumor maligno cavidad bucal y faringe	—	—	—	—	—	—	—	—	—
12 Tumor maligno esófago	—	—	—	—	—	—	—	—	—
13 Tumor maligno estómago	8,67	—	—	—	—	—	—	—	—
14 Tumor maligno intestino delgado	—	—	—	—	—	—	—	—	—
15 Tumor maligno intestino grueso	14,44	—	—	—	—	—	—	—	—
16 Tumor maligno recto	5,78	—	—	—	—	—	—	—	—
17 Tumor maligno hígado	5,78	—	—	—	—	—	—	—	—
18 Tumor maligno vesícula biliar	11,56	—	—	—	—	—	—	—	—
19 Tumor maligno páncreas	—	—	—	—	—	—	—	—	—
20 Tumor maligno laringe	—	—	—	—	—	—	—	—	—
21 Tumor maligno tráquea, bronquios y pulmón	—	—	—	—	—	—	—	—	—
22 Tumor maligno huesos	—	—	—	—	—	—	—	—	—
23 Tumor maligno piel	2,89	—	—	—	—	—	—	—	—
24 Tumor maligno mama femenina	20,22	—	—	—	—	—	—	35,73	—
25 Tumor maligno cuello uterino	—	—	—	—	—	—	—	—	—
26 Otros tumores maligno útero	2,89	—	—	—	—	—	—	—	—
27 Tumor maligno próstata	—	—	—	—	—	—	—	—	—
28 Tumor maligno otras localizaciones	5,78	—	—	—	—	—	—	—	—
29 Tumor maligno localización no especificada	8,67	—	—	—	—	—	—	—	—
30 Leucemia	11,56	—	64,72	39,23	—	—	—	—	—
31 Enf. de Hodgkin	—	—	—	—	—	—	—	—	—
32 Otros tumores tejido linfático y órganos hematopoyéticos	5,78	—	—	—	—	—	—	—	—

II.4.4. MORTALIDAD ESPECIFICA POR EDAD Y CAUSAS DE LA LISTA REDUCIDA. TASAS POR 100.000 HABITANTES. MUJERES

CAUSA	De 35 a 39 años	De 40 a 44 años	De 45 a 49 años	De 50 a 54 años	De 55 a 59 años	De 60 a 64 años	De 65 a 69 años	De 70 a 74 años	De 75 y más años
TOTAL	—	62,70	124,07	196,17	176,99	406,92	1,455,30	2,100,16	7,736,86
01 Fiebres tifoidea y paratifoidea	—	—	—	—	—	—	—	—	—
02 Otras infecciones por salmonella y otra intoxicación alimentaria	—	—	—	—	—	—	—	—	—
03 Enfermedades infecciosas intestinales	—	—	—	—	—	—	—	—	—
04 Tuberculosis respiratoria	—	—	—	—	—	—	—	—	—
05 Otras tuberculosis	—	—	—	—	—	—	—	—	—
06 Otras enfermedades infecciosas bacterianas	—	—	—	—	—	—	—	—	41,37
07 Hepatitis viral	—	—	—	—	—	—	—	—	—
08 Tétanos	—	—	—	—	—	—	—	—	—
09 Resto enfermedades infecciosas víricas	—	—	—	—	—	—	—	—	—
10 Enfermedades parasitarias y resto de infecciones	—	—	—	—	—	—	—	—	—
11 Tumor maligno cavidad bucal y faringe	—	—	—	—	—	—	—	—	—
12 Tumor maligno esófago	—	—	—	—	—	—	—	—	—
13 Tumor maligno estómago	—	—	—	49,04	—	—	—	—	82,75
14 Tumor maligno intestino delgado	—	—	—	—	—	—	—	—	—
15 Tumor maligno intestino grueso	—	—	—	—	—	50,86	138,60	80,78	41,37
16 Tumor maligno recto	—	—	—	—	—	—	—	80,78	41,37
17 Tumor maligno hígado	—	—	—	—	—	50,86	—	—	41,37
18 Tumor maligno vesícula biliar	—	—	—	—	44,25	—	69,30	—	82,75
19 Tumor maligno páncreas	—	—	—	—	—	—	—	—	—
20 Tumor maligno laringe	—	—	—	—	—	—	—	—	—
21 Tumor maligno tráquea, bronquios y pulmón	—	—	—	—	—	—	—	—	—
22 Tumor maligno huesos	—	—	—	—	—	—	—	—	—
23 Tumor maligno piel	—	—	—	—	—	—	—	—	41,37
24 Tumor maligno mama femenina	—	—	124,07	49,04	—	—	207,90	—	—
25 Tumor maligno cuello uterino	—	—	—	—	—	—	—	—	—
26 Otros tumores maligno útero	—	—	—	—	—	—	—	—	41,37
27 Tumor maligno próstata	—	—	—	—	—	—	—	—	—
28 Tumor maligno otras localizaciones	—	—	—	—	—	—	—	—	82,75
29 Tumor maligno localización no especificada	—	—	—	—	—	—	—	80,78	82,75
30 Leucemia	—	—	—	—	44,25	—	—	—	41,37
31 Enf. de Hodgkin	—	—	—	—	—	—	—	—	—
32 Otros tumores tejido linfático y órganos hematopoyéticos	—	—	—	—	—	—	—	—	82,75

11.4.4. MORTALIDAD ESPECIFICA POR EDAD Y CAUSAS DE LA LISTA REDUCIDA. TASAS POR 100.000 HABITANTES. MUJERES (Continuación)

CAUSA	TOTAL	Menos de 1 año	De 1 a 4 años	De 5 a 9 años	De 10 a 14 años	De 15 a 19 años	De 20 a 24 años	De 25 a 29 años	De 30 a 34 años
33 Tumores benignos	—	—	—	—	—	—	—	—	—
34 Carcinoma in situ	—	—	—	—	—	—	—	—	—
35 Tumores de evolución incierta y de naturaleza no especificada	5,78	—	—	—	—	—	—	—	—
36 Diabetes	20,22	—	—	—	—	—	—	—	—
37 Otras enfermedades de las glándulas endocrinas	5,78	—	—	—	—	—	—	—	—
38 Trastornos de la inmunidad (SIDA)	—	—	—	—	—	—	—	—	—
39 Serología o cultivo + para el VIH	—	—	—	—	—	—	—	—	—
40 Anemias	5,78	—	—	—	—	—	—	—	—
41 Otras enfermedades de la sangre y de los órganos hematopoyéticos	—	—	—	—	—	—	—	—	—
42 Psicosis alcohólica	—	—	—	—	—	—	—	—	—
43 Otros trastornos mentales	8,67	—	—	—	—	—	—	—	—
44 Enfermedades del sistema nervioso y de los órganos de los sentidos	11,56	238,10	—	—	—	—	—	—	—
45 Enfermedades reumáticas crónicas del corazón	5,78	—	—	—	—	—	—	—	—
46 Enfermedades hipertensivas	14,44	—	—	—	—	—	—	—	—
47 Enfermedades isquémicas del corazón	52,00	—	—	—	—	—	—	—	—
48 Otras enfermedades del corazón y de la circulación pulmonar	13	—	—	—	—	—	—	—	—
49 Enfermedades del corazón mal definidas	11,56	—	—	—	—	—	—	—	—
50 Enfermedades cerebro-vasculares	179,11	—	—	—	—	—	32,97	—	—
51 Arteriosclerosis	14,44	—	—	—	—	—	—	—	—
52 Enfermedades vasos sanguíneos	2,89	—	—	—	—	—	—	—	—
53 Infecciones respiratorias agudas incluida influenza	11,56	—	—	—	—	—	—	—	—
54 Neumonía	17,33	—	—	—	—	—	—	—	—
55 Bronquitis, enfisema, asma	26,00	—	—	—	—	—	—	—	—
56 Otras enfermedades del aparato respiratorio	23,11	—	—	—	—	—	—	—	—
57 Gastritis, duodenitis, ulcus péptico	5,78	—	—	—	—	—	—	—	—
58 Cirrosis y otras enfermedades crónicas del hígado	2,89	—	—	—	—	—	—	—	—
59 Resto de enfermedades del aparato digestivo	28,89	—	—	—	—	—	—	—	—
60 Nefritis, síndrome nefrótico, nefrosis	14,44	—	—	—	—	—	—	—	—

II.4.4. MORTALIDAD ESPECIFICA POR EDAD Y CAUSAS DE LA LISTA REDUCIDA. TASAS POR 100.000 HABITANTES. MUJERES (Continuación)

CAUSA	De 35 a 39 años	De 40 a 44 años	De 45 a 49 años	De 50 a 54 años	De 55 a 59 años	De 60 a 64 años	De 65 a 69 años	De 70 a 74 años	De 75 y más años
33 Tumores benignos	—	—	—	—	—	—	—	—	—
34 Carcinoma in situ	—	—	—	—	—	—	—	—	—
35 Tumores de evolución incierta y de naturaleza no especificada	—	—	—	—	—	—	—	—	82,75
36 Diabetes	—	—	—	—	—	—	69,30	161,55	165,49
37 Otras enfermedades de las glándulas endocrinas	—	—	—	—	—	—	—	80,78	41,37
38 Trastornos de la inmunidad (SIDA)	—	—	—	—	—	—	—	—	—
39 Serología o cultivo + para el VIH	—	—	—	—	—	—	—	—	—
40 Anemias	—	—	—	—	—	—	—	—	82,75
41 Otras enfermedades de la sangre y de los órganos hematopoyéticos	—	—	—	—	—	—	—	—	—
42 Psicosis alcohólica	—	—	—	—	—	—	—	—	—
43 Otros trastornos mentales	—	—	—	—	—	—	—	80,78	82,75
44 Enfermedades del sistema nervioso y de los órganos de los sentidos	—	—	—	49,04	—	—	69,30	—	41,37
45 Enfermedades reumáticas crónicas del corazón	—	—	—	—	—	—	—	161,55	—
46 Enfermedades hipertensivas	—	—	—	—	—	—	—	—	206,87
47 Enfermedades isquémicas del corazón	—	—	—	—	—	—	207,90	80,78	579,23
48 Otras enfermedades del corazón y de la circulación pulmonar	—	—	—	—	—	—	138,60	484,65	1,530,82
49 Enfermedades del corazón mal definidas	—	—	—	—	—	—	69,30	—	124,12
50 Enfermedades cerebro-vasculares	—	—	—	—	—	152,59	277,20	726,98	1,861,81
51 Arteriosclerosis	—	—	—	—	—	—	—	—	206,87
52 Enfermedades vasos sanguíneos	—	—	—	—	—	—	—	—	41,37
53 Infecciones respiratorias agudas incluida influenza	—	—	—	—	—	—	—	—	165,49
54 Neumonía	—	—	—	—	—	—	69,30	80,78	165,49
55 Bronquitis, enfisema, asma	—	—	—	—	—	50,86	—	—	330,99
56 Otras enfermedades del aparato respiratorio	—	—	—	—	—	—	—	—	330,99
57 Gastritis, duodenitis, ulcus péptico	—	—	—	—	—	—	—	—	82,75
58 Cirrosis y otras enfermedades crónicas del hígado	—	—	—	—	—	50,86	—	—	—
59 Resto de enfermedades del aparato digestivo	—	62,70	—	—	—	—	69,30	—	330,99
60 Nefritis, síndrome nefrótico, nefrosis	—	—	—	—	44,25	—	69,30	—	124,12

II.4.4. MORTALIDAD ESPECIFICA POR EDAD Y CAUSAS DE LA LISTA REDUCIDA. TASAS POR 100.000 HABITANTES. MUJERES (Continuación)

CAUSA	TOTAL	Menos de 1 año	De 1 a 4 años	De 5 a 9 años	De 10 a 14 años	De 15 a 19 años	De 20 a 24 años	De 25 a 29 años	De 30 a 34 años
61 Resto enfermedades aparato urinario	—	—	—	—	—	—	—	—	—
62 Enf. órganos genitales masculinos	—	—	—	—	—	—	—	—	—
63 Enf. órganos genitales femeninos	—	—	—	—	—	—	—	—	—
64 Complicaciones embarazo, parto y puerperio	—	—	—	—	—	—	—	—	—
65 Enfermedades de piel y T.C.S.	—	—	—	—	—	—	—	—	—
66 Enfermedades del sistema osteomuscular y tejido conjuntivo	14,44	—	—	—	—	—	—	—	53,53
67 Anomalías congénitas	—	—	—	—	—	—	—	—	—
68 Causas perinatales	—	—	—	—	—	—	—	—	—
69 Síntomas y estados morbosos mal definidos	20,22	—	—	—	—	—	—	—	—
70 Accidentes vehículo motor	2,89	—	—	39,23	—	—	—	—	—
71 Caídas accidentales	—	—	—	—	—	—	—	—	—
72 Ahogamiento	—	—	—	—	—	—	—	—	—
73 Accidentes de tipo industrial	—	—	—	—	—	—	—	—	—
74 Suicidio y autolesiones	2,89	—	—	—	—	—	—	—	—
75 Resto de causas externas	11,56	238,10	—	—	35,64	—	—	—	—
76 Dependencia a las drogas. Abuso de las drogas. Envenenamiento accidental por opiáceos, cocaína	—	—	—	—	—	—	—	—	—

II.4.4. MORTALIDAD ESPECIFICA POR EDAD Y CAUSAS DE LA LISTA REDUCIDA. TASAS POR 100.000 HABITANTES. MUJERES (Continuación)

CAUSA	De 35 a 39 años	De 40 a 44 años	De 45 a 49 años	De 50 a 54 años	De 55 a 59 años	De 60 a 64 años	De 65 a 69 años	De 70 a 74 años	De 75 y más años
61 Resto enfermedades aparato urinario	—	—	—	—	—	—	—	—	—
62 Enf. órganos genitales masculinos	—	—	—	—	—	—	—	—	—
63 Enf. órganos genitales femeninos	—	—	—	—	—	—	—	—	—
64 Complicaciones embarazo, parto y puerperio	—	—	—	—	—	—	—	—	—
65 Enfermedades de piel y T.C.S.	—	—	—	—	—	—	—	—	—
66 Enfermedades del sistema osteomuscular y tejido conjuntivo	—	—	—	49,04	—	—	—	—	124,12
67 Anomalías congénitas	—	—	—	—	—	—	—	—	—
68 Causas perinatales	—	—	—	—	—	—	—	—	—
69 Síntomas y estados morbosos mal definidos	—	—	—	—	—	—	—	—	289,62
70 Accidentes vehículo motor	—	—	—	—	—	—	—	—	—
71 Caídas accidentales	—	—	—	—	—	—	—	—	—
72 Ahogamiento	—	—	—	—	—	—	—	—	—
73 Accidentes de tipo industrial	—	—	—	—	—	—	—	—	—
74 Suicidio y autolesiones	—	—	—	—	44,25	—	—	—	—
75 Resto de causas externas	—	—	—	—	—	50,86	—	—	41,37
76 Dependencia a las drogas. Abuso de las drogas. Envenenamiento accidental por opiáceos, cocaína	—	—	—	—	—	—	—	—	—

II.4.5. DEFUNCIONES DE MENORES DE 1 AÑO POR EDAD Y SEXO

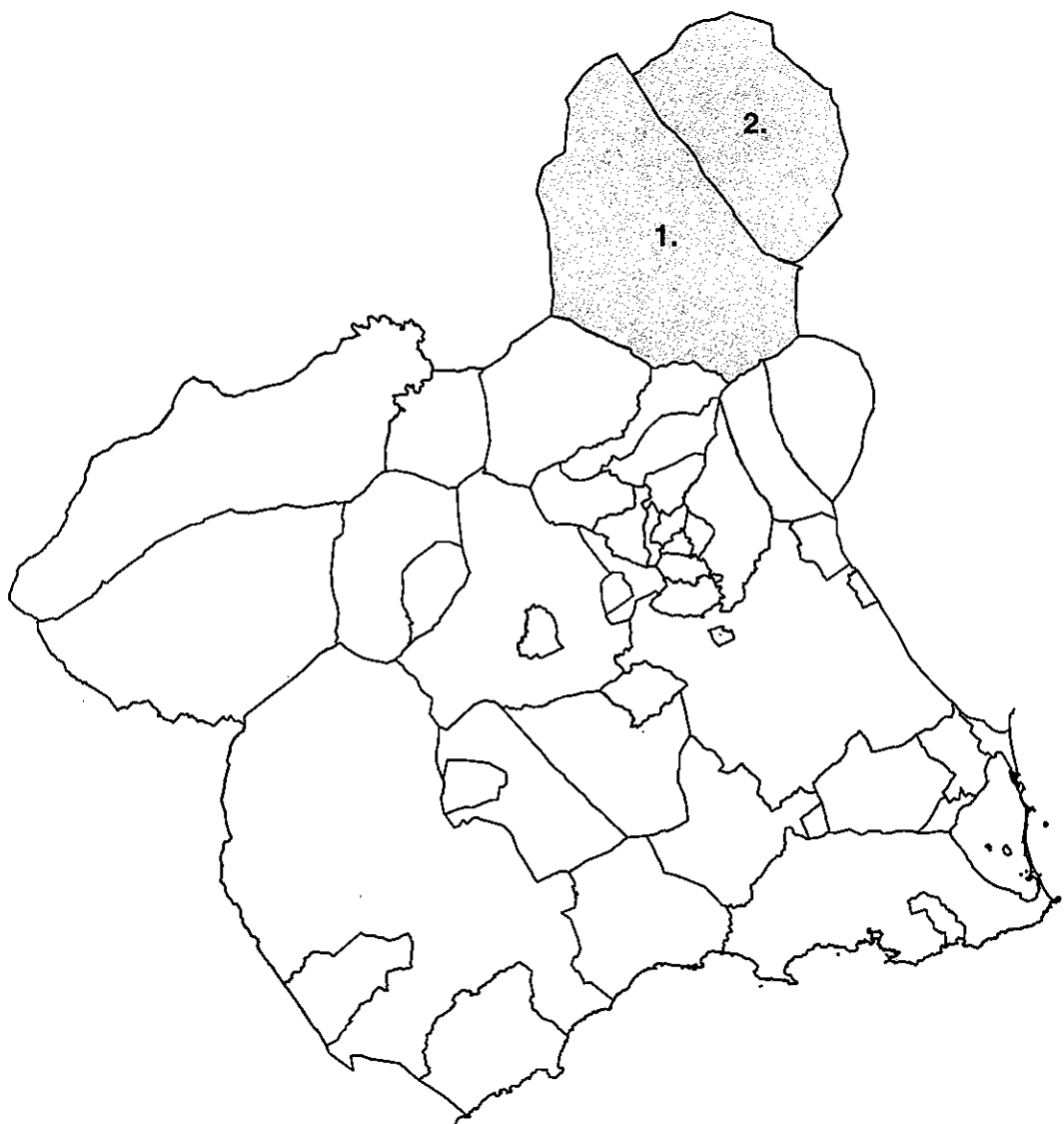
GRUPOS DE EDAD	TOTAL	Hombres	Mujeres
TOTAL.....	6	4	2
Nacidos muertos	3	1	2
Menos de 24 horas	—	—	—
De 1 a 6 días	2	2	—
De 7 a 27 días	1	1	—
De 28 días a 1 año	3	1	2

II.4.6. MORTALIDAD INFANTIL POR SUBGRUPOS Y SEXO. TASAS

TIPO DE TASA	TOTAL	Hombres	Mujeres
Tasa de Mortalidad Perinatal (TMP)	6,75	7,32	6,06
Tasa de Mortalidad Neonatal (TMN)	4,07	7,33	—
Tasa de Mortalidad Neonatal Precoz (TMN Precoz)	2,71	4,89	—
Tasa de Mortalidad Neonatal Tardia (TMN Tardia)	1,36	2,44	—
Tasa de Mortalidad Postneonatal (TMPN)	4,07	2,44	6,10
Tasa de Mortalidad Infantil (TMI)	8,14	9,78	6,10

11.5. Area V






- 1. Jumilla
- 2. Yecla



Indice

TABLAS	Pág.
II.5.1. Mortalidad específica por grupos de edad y sexo. Tasas por 100.000 habitantes	459
II.5.2. Mortalidad específica por edad y grandes grupos de causas. Casos	
Total	460
Hombres	462
Mujeres	464
II.5.3. Mortalidad específica por edad y grandes grupos de causas. Tasas por 100.000 habitantes	
Total	466
Hombres	468
Mujeres	470
II.5.4. Mortalidad específica por edad y causas de la lista reducida. Tasas por 100.000 habitantes	
Total	472
Hombres	478
Mujeres	484
II.5.5. Defunciones de menores de 1 año por edad y sexo	490
II.5.6. Mortalidad infantil por subgrupos y sexo. Tasas	490



II.5.1. MORTALIDAD POR GRUPOS DE EDAD Y SEXO. TASAS POR 100.000 HABITANTES

GRUPOS DE EDAD	TOTAL	Hombres	Mujeres
TOTAL	756,34	778,59	734,18
Menos de 1 año	720,72	924,21	527,24
De 1 a 4 años	31,96	62,19	—
De 5 a 9 años	—	—	—
De 10 a 14 años	—	—	—
De 15 a 19 años	—	—	—
De 20 a 24 años	70,21	137,24	—
De 25 a 29 años	48,51	96,34	—
De 30 a 34 años	98,62	188,92	—
De 35 a 39 años	107,87	140,94	73,42
De 40 a 44 años	228,83	176,83	284,63
De 45 a 49 años	216,22	223,96	208,99
De 50 a 54 años	363,34	582,85	156,74
De 55 a 59 años	419,73	355,11	482,43
De 60 a 64 años	591,30	738,26	433,21
De 65 a 69 años	2.021,95	3.151,52	993,38
De 70 a 74 años	2.086,33	3.069,47	1.297,02
De 75 y más años	8.848,57	9.550,56	8.389,47

11.5.2. MORTALIDAD ESPECIFICA POR EDAD Y GRANDES GRUPOS DE CAUSAS. CASOS. TOTAL

GRANDES GRUPOS	TOTAL	Menos de 1 año	De 1 a 4 años	De 5 a 9 años	De 10 a 14 años	De 15 a 19 años	De 20 a 24 años	De 25 a 29 años	De 30 a 34 años	De 35 a 39 años
TOTAL	370	8	1	—	—	—	3	2	3	3
I Enfermedades infecciosas y parasitarias	7	1	—	—	—	—	—	—	—	—
II Tumores	63	—	—	—	—	—	—	1	1	1
III Enfermedades de las glándulas endocrinas, de la nutrición, del metabolismo y trastornos de la inmunidad	9	—	—	—	—	—	—	—	—	—
IV Enfermedades de la sangre y de los órganos hematopoyéticos	3	—	—	—	—	—	—	—	—	—
V Trastornos mentales	8	—	—	—	—	—	—	—	—	1
VI Enfermedades del sistema nervioso y de los órganos de los sentidos	5	1	—	—	—	—	—	—	—	—
VII Enfermedades del aparato circulatorio	163	—	—	—	—	—	—	—	—	1
VIII Enfermedades del aparato respiratorio	52	—	—	—	—	—	—	—	—	—
IX Enfermedades del aparato digestivo	14	—	1	—	—	—	—	—	—	—
X Enfermedades del aparato genitourinario	4	—	—	—	—	—	—	—	—	—
XI Complicaciones del embarazo, del parto y del puerperio	—	—	—	—	—	—	—	—	—	—
XII Enfermedades de la piel y del tejido celular subcutáneo	1	—	—	—	—	—	—	—	—	—
XIII Enfermedades del sistema osteo muscular y del tejido conjuntivo	1	—	—	—	—	—	—	—	—	—
XIV Anomalías congénitas	2	2	—	—	—	—	—	—	—	—
XV Ciertas afecciones originadas en el período perinatal	3	3	—	—	—	—	—	—	—	—
XVI Signos, síntomas y estados morbosos mal definidos	19	1	—	—	—	—	—	—	—	—
XVII Traumatismos y envenenamientos	16	—	—	—	—	—	3	1	2	—

11.5.2. MORTALIDAD ESPECIFICA POR EDAD Y GRANDES GRUPOS DE CAUSAS. CASOS. TOTAL

GRANDES GRUPOS	De 40 a 44 años	De 45 a 49 años	De 50 a 54 años	De 55 a 59 años	De 60 a 64 años	De 65 a 69 años	De 70 a 74 años	De 75 y más años	NO CONSTA
TOTAL	5	4	9	12	17	35	29	239	—
I Enfermedades infecciosas y parasitarias	—	—	—	—	—	1	—	5	—
II Tumores	2	2	2	6	6	14	8	20	—
III Enfermedades de las glándulas endocrinas, de la nutrición, del metabolismo y trastornos de la inmunidad	1	—	—	—	1	—	—	7	—
IV Enfermedades de la sangre y de los órganos hematopoyéticos	—	—	—	—	—	—	1	2	—
V Trastornos mentales	—	—	—	—	—	—	1	6	—
VI Enfermedades del sistema nervioso y de los órganos de los sentidos	—	—	1	—	1	—	1	1	—
VII Enfermedades del aparato circulatorio	—	1	3	3	7	7	13	128	—
VIII Enfermedades del aparato respiratorio	—	—	—	—	2	8	4	38	—
IX Enfermedades del aparato digestivo	—	1	2	1	—	—	1	8	—
X Enfermedades del aparato genitourinario	—	—	—	—	—	1	—	3	—
XI Complicaciones del embarazo, del parto y del puerperio	—	—	—	—	—	—	—	—	—
XII Enfermedades de la piel y del tejido celular subcutáneo	—	—	—	—	—	—	—	1	—
XIII Enfermedades del sistema osteo muscular y del tejido conjuntivo	—	—	—	—	—	—	—	1	—
XIV Anomalías congénitas	—	—	—	—	—	—	—	—	—
XV Ciertas afecciones originadas en el período perinatal	—	—	—	—	—	—	—	—	—
XVI Signos, síntomas y estados morbosos mal definidos	—	—	—	—	—	1	—	17	—
XVII Traumatismos y envenenamientos	2	—	1	2	—	3	—	2	—

II.5.2. MORTALIDAD ESPECIFICA POR EDAD Y GRANDES GRUPOS DE CAUSAS. CASOS. HOMBRES

GRANDES GRUPOS	TOTAL	Menos de 1 año	De 1 a 4 años	De 5 a 9 años	De 10 a 14 años	De 15 a 19 años	De 20 a 24 años	De 25 a 29 años	De 30 a 34 años	De 35 a 39 años
TOTAL	190	5	1	—	—	—	3	2	3	2
I Enfermedades infecciosas y parasitarias	3	—	—	—	—	—	—	—	—	—
II Tumores	39	—	—	—	—	—	—	1	1	1
III Enfermedades de las glándulas endocrinas, de la nutrición, del metabolismo y trastornos de la inmunidad	2	—	—	—	—	—	—	—	—	—
IV Enfermedades de la sangre y de los órganos hematopoyéticos	2	—	—	—	—	—	—	—	—	—
V Trastornos mentales	2	—	—	—	—	—	—	—	—	1
VI Enfermedades del sistema nervioso y de los órganos de los sentidos	2	1	—	—	—	—	—	—	—	—
VII Enfermedades del aparato circulatorio	78	—	—	—	—	—	—	—	—	—
VIII Enfermedades del aparato respiratorio	32	—	—	—	—	—	—	—	—	—
IX Enfermedades del aparato digestivo	9	—	1	—	—	—	—	—	—	—
X Enfermedades del aparato genitourinario	2	—	—	—	—	—	—	—	—	—
XI Complicaciones del embarazo, del parto y del puerperio	—	—	—	—	—	—	—	—	—	—
XII Enfermedades de la piel y del tejido celular subcutáneo	—	—	—	—	—	—	—	—	—	—
XIII Enfermedades del sistema osteo muscular y del tejido conjuntivo	—	—	—	—	—	—	—	—	—	—
XIV Anomalías congénitas	1	1	—	—	—	—	—	—	—	—
XV Ciertas afecciones originadas en el período perinatal	2	2	—	—	—	—	—	—	—	—
XVI Signos, síntomas y estados morbosos mal definidos	4	1	—	—	—	—	—	—	—	—
XVII Traumatismos y envenenamientos	12	—	—	—	—	—	3	1	2	—

11.5.2. MORTALIDAD ESPECIFICA POR EDAD Y GRANDES GRUPOS DE CAUSAS. CASOS. HOMBRES

GRANDES GRUPOS	De 40 a 44 años	De 45 a 49 años	De 50 a 54 años	De 55 a 59 años	De 60 a 64 años	De 65 a 69 años	De 70 a 74 años	De 75 y más años	NO CONSTA
TOTAL	2	2	7	5	11	26	19	102	—
I Enfermedades infecciosas y parasitarias	—	—	—	—	—	1	—	2	—
II Tumores	1	2	2	3	4	8	5	11	—
III Enfermedades de las glándulas endocrinas, de la nutrición, del metabolismo y trastornos de la inmunidad	—	—	—	—	—	—	—	2	—
IV Enfermedades de la sangre y de los órganos hematopoyéticos	—	—	—	—	—	—	1	1	—
V Trastornos mentales	—	—	—	—	—	1	—	—	—
VI Enfermedades del sistema nervioso y de los órganos de los sentidos	—	—	—	—	—	—	1	—	—
VII Enfermedades del aparato circulatorio	—	—	3	2	5	6	8	54	—
VIII Enfermedades del aparato respiratorio	—	—	—	—	2	7	2	21	—
IX Enfermedades del aparato digestivo	—	—	1	—	—	—	1	6	—
X Enfermedades del aparato genitourinario	—	—	—	—	—	1	—	1	—
XI Complicaciones del embarazo, del parto y del puerperio	—	—	—	—	—	—	—	—	—
XII Enfermedades de la piel y del tejido celular subcutáneo	—	—	—	—	—	—	—	—	—
XIII Enfermedades del sistema osteo muscular y del tejido conjuntivo	—	—	—	—	—	—	—	—	—
XIV Anomalías congénitas	—	—	—	—	—	—	—	—	—
XV Ciertas afecciones originadas en el período perinatal	—	—	—	—	—	—	—	—	—
XVI Signos, síntomas y estados morbosos mal definidos	—	—	—	—	—	—	—	3	—
XVII Traumatismos y envenenamientos	1	—	1	—	—	3	—	1	—

II.5.2. MORTALIDAD ESPECIFICA POR EDAD Y GRANDES GRUPOS DE CAUSAS. CASOS. MUJERES

GRANDES GRUPOS	TOTAL	Menos de 1 año	De 1 a 4 años	De 5 a 9 años	De 10 a 14 años	De 15 a 19 años	De 20 a 24 años	De 25 a 29 años	De 30 a 34 años	De 35 a 39 años
TOTAL	180	3	—	—	—	—	—	—	—	1
I Enfermedades infecciosas y parasitarias	4	1	—	—	—	—	—	—	—	—
II Tumores	24	—	—	—	—	—	—	—	—	—
III Enfermedades de las glándulas endocrinas, de la nutrición, del metabolismo y trastornos de la inmunidad	7	—	—	—	—	—	—	—	—	—
IV Enfermedades de la sangre y de los órganos hematopoyéticos	1	—	—	—	—	—	—	—	—	—
V Trastornos mentales	6	—	—	—	—	—	—	—	—	—
VI Enfermedades del sistema nervioso y de los órganos de los sentidos	3	—	—	—	—	—	—	—	—	—
VII Enfermedades del aparato circulatorio	85	—	—	—	—	—	—	—	—	1
VIII Enfermedades del aparato respiratorio	20	—	—	—	—	—	—	—	—	—
IX Enfermedades del aparato digestivo	5	—	—	—	—	—	—	—	—	—
X Enfermedades del aparato genitourinario	2	—	—	—	—	—	—	—	—	—
XI Complicaciones del embarazo, del parto y del puerperio	—	—	—	—	—	—	—	—	—	—
XII Enfermedades de la piel y del tejido celular subcutáneo	1	—	—	—	—	—	—	—	—	—
XIII Enfermedades del sistema osteo muscular y del tejido conjuntivo	1	—	—	—	—	—	—	—	—	—
XIV Anomalías congénitas	1	1	—	—	—	—	—	—	—	—
XV Ciertas afecciones originadas en el período perinatal	1	1	—	—	—	—	—	—	—	—
XVI Signos, síntomas y estados morbosos mal definidos	15	—	—	—	—	—	—	—	—	—
XVII Traumatismos y envenenamientos	4	—	—	—	—	—	—	—	—	—

II.5.2. MORTALIDAD ESPECIFICA POR EDAD Y GRANDES GRUPOS DE CAUSAS. CASOS. MUJERES

GRANDES GRUPOS	De 40 a 44 años	De 45 a 49 años	De 50 a 54 años	De 55 a 59 años	De 60 a 64 años	De 65 a 69 años	De 70 a 74 años	De 75 y más años	NO CONSTA
TOTAL	3	2	2	7	6	9	10	137	—
I Enfermedades infecciosas y parasitarias	—	—	—	—	—	—	—	3	—
II Tumores	1	—	—	3	2	6	3	9	—
III Enfermedades de las glándulas endocrinas, de la nutrición, del metabolismo y trastornos de la inmunidad	1	—	—	—	1	—	—	5	—
IV Enfermedades de la sangre y de los órganos hematopoyéticos	—	—	—	—	—	—	—	1	—
V Trastornos mentales	—	—	—	—	—	—	—	6	—
VI Enfermedades del sistema nervioso y de los órganos de los sentidos	—	—	1	—	1	—	—	1	—
VII Enfermedades del aparato circulatorio	—	1	—	1	2	1	5	74	—
VIII Enfermedades del aparato respiratorio	—	—	—	—	—	1	2	17	—
IX Enfermedades del aparato digestivo	—	1	1	1	—	—	—	2	—
X Enfermedades del aparato genitourinario	—	—	—	—	—	—	—	2	—
XI Complicaciones del embarazo, del parto y del puerperio	—	—	—	—	—	—	—	—	—
XII Enfermedades de la piel y del tejido celular subcutáneo	—	—	—	—	—	—	—	1	—
XIII Enfermedades del sistema osteo muscular y del tejido conjuntivo	—	—	—	—	—	—	—	1	—
XIV Anomalías congénitas	—	—	—	—	—	—	—	—	—
XV Ciertas afecciones originadas en el período perinatal	—	—	—	—	—	—	—	—	—
XVI Signos, síntomas y estados morbosos mal definidos	—	—	—	—	—	1	—	14	—
XVII Traumatismos y envenenamientos	1	—	—	2	—	—	—	1	—

11.5.3. MORTALIDAD ESPECIFICA POR EDAD Y GRANDES GRUPOS DE CAUSAS. TASAS POR 100.000 HABITANTES. TOTAL

GRANDES GRUPOS	TOTAL	Menos de 1 año	De 1 a 4 años	De 5 a 9 años	De 10 a 14 años	De 15 a 19 años	De 20 a 24 años	De 25 a 29 años	De 30 a 34 años
TOTAL	756,34	720,72	31,96	—	—	—	70,21	48,51	98,62
I Enfermedades infecciosas y parasitarias	14,31	90,09	—	—	—	—	—	—	—
II Tumores	128,78	—	—	—	—	—	—	24,25	32,87
III Enfermedades de las glándulas endocrinas, de la nutrición, del metabolismo y trastornos de la inmunidad	18,40	—	—	—	—	—	—	—	—
IV Enfermedades de la sangre y de los órganos hematopoyéticos	6,13	—	—	—	—	—	—	—	—
V Trastornos mentales	16,35	—	—	—	—	—	—	—	—
VI Enfermedades del sistema nervioso y de los órganos de los sentidos	10,22	90,09	—	—	—	—	—	—	—
VII Enfermedades del aparato circulatorio	333,20	—	—	—	—	—	—	—	—
VIII Enfermedades del aparato respiratorio	106,30	—	—	—	—	—	—	—	—
IX Enfermedades del aparato digestivo	28,62	—	31,96	—	—	—	—	—	—
X Enfermedades del aparato genitourinario	8,18	—	—	—	—	—	—	—	—
XI Complicaciones del embarazo, del parto y del puerperio	—	—	—	—	—	—	—	—	—
XII Enfermedades de la piel y del tejido celular subcutáneo	2,04	—	—	—	—	—	—	—	—
XIII Enfermedades del sistema osteo muscular y del tejido conjuntivo	2,04	—	—	—	—	—	—	—	—
XIV Anomalías congénitas	4,09	180,18	—	—	—	—	—	—	—
XV Ciertas afecciones originadas en el período perinatal	6,13	270,27	—	—	—	—	—	—	—
XVI Signos, síntomas y estados morbosos mal definidos	38,84	90,09	—	—	—	—	—	—	—
XVII Traumatismos y envenenamientos	32,71	—	—	—	—	—	70,21	24,25	65,75

11.5.3. MORTALIDAD ESPECIFICA POR EDAD Y GRANDES GRUPOS DE CAUSAS. TASAS POR 100.000 HABITANTES. TOTAL

GRANDES GRUPOS	De 35 a 39 años	De 40 a 44 años	De 45 a 49 años	De 50 a 54 años	De 55 a 59 años	De 60 a 64 años	De 65 a 69 años	De 70 a 74 años	De 75 y más años
TOTAL	107,87	228,83	216,22	363,34	419,73	591,30	2,021,95	2,086,33	8,848,57
I Enfermedades infecciosas y parasitarias	—	—	—	—	—	—	57,77	—	185,12
II Tumores	35,96	91,53	108,11	80,74	209,86	208,70	808,78	575,54	740,47
III Enfermedades de las glándulas endocrinas, de la nutrición, del metabolismo y trastornos de la inmunidad	—	45,77	—	—	—	34,78	—	—	259,16
IV Enfermedades de la sangre y de los órganos hematopoyéticos	—	—	—	—	—	—	—	71,94	74,05
V Trastornos mentales	35,96	—	—	—	—	—	—	71,94	222,14
VI Enfermedades del sistema nervioso y de los órganos de los sentidos	—	—	—	40,37	—	34,78	—	71,94	37,02
VII Enfermedades del aparato circulatorio	35,96	—	54,05	121,11	104,93	243,48	404,39	935,25	4,738,99
VIII Enfermedades del aparato respiratorio	—	—	—	—	—	69,57	462,16	287,77	1,406,89
IX Enfermedades del aparato digestivo	—	—	54,05	80,74	34,98	—	—	71,94	296,19
X Enfermedades del aparato genitourinario	—	—	—	—	—	—	57,77	—	111,07
XI Complicaciones del embarazo, del parto y del puerperio	—	—	—	—	—	—	—	—	—
XII Enfermedades de la piel y del tejido celular subcutáneo	—	—	—	—	—	—	—	—	37,02
XIII Enfermedades del sistema osteo muscular y del tejido conjuntivo	—	—	—	—	—	—	—	—	37,02
XIV Anomalías congénitas	—	—	—	—	—	—	—	—	—
XV Ciertas afecciones originadas en el período perinatal	—	—	—	—	—	—	—	—	—
XVI Signos, síntomas y estados morbosos mal definidos	—	—	—	—	—	—	57,77	—	629,40
XVII Traumatismos y envenenamientos	—	91,53	—	40,37	69,95	—	173,31	—	74,05

11.5.3. MORTALIDAD ESPECIFICA POR EDAD Y GRANDES GRUPOS DE CAUSAS. TASAS POR 100.000 HABITANTES. HOMBRES

GRANDES GRUPOS	TOTAL	Menos de 1 año	De 1 a 4 años	De 5 a 9 años	De 10 a 14 años	De 15 a 19 años	De 20 a 24 años	De 25 a 29 años	De 30 a 34 años
TOTAL	778,59	924,21	62,19	—	—	—	137,24	96,34	188,92
I Enfermedades infecciosas y parasitarias	12,29	—	—	—	—	—	—	—	—
II Tumores	159,82	—	—	—	—	—	—	48,17	62,97
III Enfermedades de las glándulas endocrinas, de la nutrición, del metabolismo y trastornos de la inmunidad	8,20	—	—	—	—	—	—	—	—
IV Enfermedades de la sangre y de los órganos hematopoyéticos	8,20	—	—	—	—	—	—	—	—
V Trastornos mentales	8,20	—	—	—	—	—	—	—	—
VI Enfermedades del sistema nervioso y de los órganos de los sentidos	8,20	184,84	—	—	—	—	—	—	—
VII Enfermedades del aparato circulatorio	319,63	—	—	—	—	—	—	—	—
VIII Enfermedades del aparato respiratorio	131,13	—	—	—	—	—	—	—	—
IX Enfermedades del aparato digestivo	36,88	—	62,19	—	—	—	—	—	—
X Enfermedades del aparato genitourinario	8,20	—	—	—	—	—	—	—	—
XI Complicaciones del embarazo, del parto y del puerperio	—	—	—	—	—	—	—	—	—
XII Enfermedades de la piel y del tejido celular subcutáneo	—	—	—	—	—	—	—	—	—
XIII Enfermedades del sistema osteo muscular y del tejido conjuntivo	—	—	—	—	—	—	—	—	—
XIV Anomalías congénitas	4,10	184,84	—	—	—	—	—	—	—
XV Ciertas afecciones originadas en el período perinatal	8,20	369,69	—	—	—	—	—	—	—
XVI Signos, síntomas y estados morbosos mal definidos	16,39	184,84	—	—	—	—	—	—	—
XVII Traumatismos y envenenamientos	49,17	—	—	—	—	—	137,24	48,17	125,94

II.5.3. MORTALIDAD ESPECIFICA POR EDAD Y GRANDES GRUPOS DE CAUSAS. TASAS POR 100.000 HABITANTES. HOMBRES

GRANDES GRUPOS	De 35 a 39 años	De 40 a 44 años	De 45 a 49 años	De 50 a 54 años	De 55 a 59 años	De 60 a 64 años	De 65 a 69 años	De 70 a 74 años	De 75 y más años
TOTAL	140,94	176,83	223,96	582,85	355,11	738,26	3,151,52	3,069,47	9,550,56
I Enfermedades infecciosas y parasitarias	—	—	—	—	—	—	121,21	—	187,27
II Tumores	70,47	88,42	223,96	166,53	213,07	268,46	969,70	807,75	1,029,96
III Enfermedades de las glándulas endocrinas, de la nutrición, del metabolismo y trastornos de la inmunidad	—	—	—	—	—	—	—	—	187,27
IV Enfermedades de la sangre y de los órganos hematopoyéticos	—	—	—	—	—	—	—	161,55	93,63
V Trastornos mentales	70,47	—	—	—	—	—	—	161,55	—
VI Enfermedades del sistema nervioso y de los órganos de los sentidos	—	—	—	—	—	—	—	161,55	—
VII Enfermedades del aparato circulatorio	—	—	—	249,79	142,05	335,57	727,27	1,292,41	5,056,18
VIII Enfermedades del aparato respiratorio	—	—	—	—	—	134,23	848,48	323,10	1,966,29
IX Enfermedades del aparato digestivo	—	—	—	83,26	—	—	—	161,55	561,80
X Enfermedades del aparato genitourinario	—	—	—	—	—	—	121,21	—	93,63
XI Complicaciones del embarazo, del parto y del puerperio	—	—	—	—	—	—	—	—	—
XII Enfermedades de la piel y del tejido celular subcutáneo	—	—	—	—	—	—	—	—	—
XIII Enfermedades del sistema osteo muscular y del tejido conjuntivo	—	—	—	—	—	—	—	—	—
XIV Anomalías congénitas	—	—	—	—	—	—	—	—	—
XV Ciertas afecciones originadas en el período perinatal	—	—	—	—	—	—	—	—	—
XVI Signos, síntomas y estados morbosos mal definidos	—	—	—	—	—	—	—	—	280,90
XVII Traumatismos y envenenamientos	—	88,42	—	83,26	—	—	363,64	—	93,63

II.5.3. MORTALIDAD ESPECIFICA POR EDAD Y GRANDES GRUPOS DE CAUSAS. TASAS POR 100.000 HABITANTES. MUJERES

GRANDES GRUPOS	TOTAL	Menos de 1 año	De 1 a 4 años	De 5 a 9 años	De 10 a 14 años	De 15 a 19 años	De 20 a 24 años	De 25 a 29 años	De 30 a 34 años
TOTAL	734,18	527,24	—	—	—	—	—	—	—
I Enfermedades infecciosas y parasitarias	16,32	175,75	—	—	—	—	—	—	—
II Tumores	97,89	—	—	—	—	—	—	—	—
III Enfermedades de las glándulas endocrinas, de la nutrición, del metabolismo y trastornos de la inmunidad	28,55	—	—	—	—	—	—	—	—
IV Enfermedades de la sangre y de los órganos hematopoyéticos	4,08	—	—	—	—	—	—	—	—
V Trastornos mentales	24,47	—	—	—	—	—	—	—	—
VI Enfermedades del sistema nervioso y de los órganos de los sentidos	12,24	—	—	—	—	—	—	—	—
VII Enfermedades del aparato circulatorio	346,70	—	—	—	—	—	—	—	—
VIII Enfermedades del aparato respiratorio	81,58	—	—	—	—	—	—	—	—
IX Enfermedades del aparato digestivo	20,39	—	—	—	—	—	—	—	—
X Enfermedades del aparato genitourinario	8,16	—	—	—	—	—	—	—	—
XI Complicaciones del embarazo, del parto y del puerperio	—	—	—	—	—	—	—	—	—
XII Enfermedades de la piel y del tejido celular subcutáneo	4,08	—	—	—	—	—	—	—	—
XIII Enfermedades del sistema osteo muscular y del tejido conjuntivo	4,08	—	—	—	—	—	—	—	—
XIV Anomalías congénitas	4,08	175,75	—	—	—	—	—	—	—
XV Ciertas afecciones originadas en el período perinatal	4,08	175,75	—	—	—	—	—	—	—
XVI Signos, síntomas y estados morbosos mal definidos	61,18	—	—	—	—	—	—	—	—
XVII Traumatismos y envenenamientos	16,32	—	—	—	—	—	—	—	—

11.5.3. MORTALIDAD ESPECIFICA POR EDAD Y GRANDES GRUPOS DE CAUSAS. TASAS POR 100.000 HABITANTES. MUJERES

GRANDES GRUPOS	De 35 a 39 años	De 40 a 44 años	De 45 a 49 años	De 50 a 54 años	De 55 a 59 años	De 60 a 64 años	De 65 a 69 años	De 70 a 74 años	De 75 y más años
TOTAL	73,42	284,63	208,99	156,74	482,43	433,21	993,38	1,297,02	8,389,47
I Enfermedades infecciosas y parasitarias	—	—	—	—	—	—	—	—	183,71
II Tumores	—	94,88	—	—	206,75	144,40	662,25	389,11	551,13
III Enfermedades de las glándulas endocrinas, de la nutrición, del metabolismo y trastornos de la inmunidad	—	94,88	—	—	—	72,20	—	—	306,18
IV Enfermedades de la sangre y de los órganos hematopoyéticos	—	—	—	—	—	—	—	—	61,24
V Trastornos mentales	—	—	—	—	—	—	—	—	367,42
VI Enfermedades del sistema nervioso y de los órganos de los sentidos	—	—	—	78,37	—	72,20	—	—	61,24
VII Enfermedades del aparato circulatorio	73,42	—	104,49	—	68,92	144,40	110,38	648,51	4,531,54
VIII Enfermedades del aparato respiratorio	—	—	—	—	—	—	110,38	259,40	1,041,03
IX Enfermedades del aparato digestivo	—	—	104,49	78,37	68,92	—	—	—	122,47
X Enfermedades del aparato genitourinario	—	—	—	—	—	—	—	—	122,47
XI Complicaciones del embarazo, del parto y del puerperio	—	—	—	—	—	—	—	—	—
XII Enfermedades de la piel y del tejido celular subcutáneo	—	—	—	—	—	—	—	—	61,24
XIII Enfermedades del sistema osteo muscular y del tejido conjuntivo	—	—	—	—	—	—	—	—	61,24
XIV Anomalías congénitas	—	—	—	—	—	—	—	—	—
XV Ciertas afecciones originadas en el período perinatal	—	—	—	—	—	—	—	—	—
XVI Signos, síntomas y estados morbosos mal definidos	—	—	—	—	—	—	110,38	—	857,32
XVII Traumatismos y envenenamientos	—	94,88	—	—	137,84	—	—	—	61,24

11.5.4. MORTALIDAD ESPECIFICA POR EDAD Y CAUSAS DE LA LISTA REDUCIDA. TASAS POR 100.000 HABITANTES. TOTAL

CAUSA	TOTAL	Menos de 1 año	De 1 a 4 años	De 5 a 9 años	De 10 a 14 años	De 15 a 19 años	De 20 a 24 años	De 25 a 29 años	De 30 a 34 años
TOTAL	756,34	720,72	31,96	—	—	—	70,21	48,51	98,62
01 Fiebres tifoidea y paratifoidea	—	—	—	—	—	—	—	—	—
02 Otras infecciones por salmonella y otra intoxicación alimentaria	—	—	—	—	—	—	—	—	—
03 Enfermedades infecciosas intestinales	2,04	—	—	—	—	—	—	—	—
04 Tuberculosis respiratoria.....	—	—	—	—	—	—	—	—	—
05 Otras tuberculosis	—	—	—	—	—	—	—	—	—
06 Otras enfermedades infecciosas bacterianas.....	12,26	90,09	—	—	—	—	—	—	—
07 Hepatitis viral.....	—	—	—	—	—	—	—	—	—
08 Tétanos	—	—	—	—	—	—	—	—	—
09 Resto enfermedades infecciosas víricas	—	—	—	—	—	—	—	—	—
10 Enfermedades parasitarias y resto de infecciones.....	—	—	—	—	—	—	—	—	—
11 Tumor maligno cavidad bucal y faringe	2,04	—	—	—	—	—	—	—	—
12 Tumor maligno esófago	2,04	—	—	—	—	—	—	—	—
13 Tumor maligno estómago	16,35	—	—	—	—	—	—	—	—
14 Tumor maligno intestino delgado	—	—	—	—	—	—	—	—	—
15 Tumor maligno intestino grueso	8,18	—	—	—	—	—	—	—	—
16 Tumor maligno recto	2,04	—	—	—	—	—	—	—	—
17 Tumor maligno hígado	6,13	—	—	—	—	—	—	—	—
18 Tumor maligno vesícula biliar	4,09	—	—	—	—	—	—	—	—
19 Tumor maligno páncreas	8,18	—	—	—	—	—	—	—	—
20 Tumor maligno laringe	6,13	—	—	—	—	—	—	—	—
21 Tumor maligno tráquea, bronquios y pulmón	4,09	—	—	—	—	—	—	—	—
22 Tumor maligno huesos.....	2,04	—	—	—	—	—	—	—	—
23 Tumor maligno piel	6,13	—	—	—	—	—	—	—	—
24 Tumor maligno mama femenina (1).....	24,47	—	—	—	—	—	—	—	—
25 Tumor maligno cuello uterino (1).....	—	—	—	—	—	—	—	—	—
26 Otros tumores maligno útero (1).....	8,16	—	—	—	—	—	—	—	—
27 Tumor maligno próstata (*).....	16,39	—	—	—	—	—	—	—	—
28 Tumor maligno otras localizaciones	16,35	—	—	—	—	—	—	—	—
29 Tumor maligno localización no especificada	4,09	—	—	—	—	—	—	—	—
30 Leucemia	8,18	—	—	—	—	—	—	—	32,87
31 Enf. de Hodgkin	4,09	—	—	—	—	—	—	24,25	—
32 Otros tumores tejido linfático y órganos hematopoyéticos.....	—	—	—	—	—	—	—	—	—

(1) Esta tasa está calculada sobre mujeres en lugar de sobre la población total.

(*) Esta tasa está calculada sobre hombres en lugar de sobre la población total.

11.5.4. MORTALIDAD ESPECIFICA POR EDAD Y CAUSAS DE LA LISTA REDUCIDA. TASAS POR 100.000 HABITANTES. TOTAL

CAUSA	De 35 a 39 años	De 40 a 44 años	De 45 a 49 años	De 50 a 54 años	De 55 a 59 años	De 60 a 64 años	De 65 a 69 años	De 70 a 74 años	De 75 y más años
TOTAL	107,87	228,83	216,22	363,34	419,73	591,30	2.021,95	2.086,33	8.848,57
01 Fiebres tifoidea y paratifoidea	—	—	—	—	—	—	—	—	—
02 Otras infecciones por salmonella y otra intoxicación alimentaria	—	—	—	—	—	—	—	—	—
03 Enfermedades infecciosas intestinales	—	—	—	—	—	—	—	—	37,02
04 Tuberculosis respiratoria	—	—	—	—	—	—	—	—	—
05 Otras tuberculosis	—	—	—	—	—	—	—	—	—
06 Otras enfermedades infecciosas bacterianas	—	—	—	—	—	—	57,77	—	148,09
07 Hepatitis viral	—	—	—	—	—	—	—	—	—
08 Tétanos	—	—	—	—	—	—	—	—	—
09 Resto enfermedades infecciosas víricas	—	—	—	—	—	—	—	—	—
10 Enfermedades parasitarias y resto de infecciones	—	—	—	—	—	—	—	—	—
11 Tumor maligno cavidad bucal y faringe	—	—	—	—	34,98	—	—	—	—
12 Tumor maligno esófago	—	—	—	—	—	—	—	—	37,02
13 Tumor maligno estómago	—	45,77	—	—	34,98	—	57,77	—	185,12
14 Tumor maligno intestino delgado	—	—	—	—	—	—	—	—	—
15 Tumor maligno intestino grueso	—	—	—	—	—	69,57	—	143,88	—
16 Tumor maligno recto	—	—	—	—	—	—	—	—	37,02
17 Tumor maligno hígado	—	—	—	—	34,98	—	57,77	—	37,02
18 Tumor maligno vesícula biliar	—	—	—	—	—	—	115,54	—	—
19 Tumor maligno páncreas	—	—	—	—	—	—	173,31	—	37,02
20 Tumor maligno laringe	—	—	—	—	34,98	34,78	—	—	37,02
21 Tumor maligno tráquea, bronquios y pulmón	—	—	—	—	—	—	57,77	—	37,02
22 Tumor maligno huesos	—	—	—	—	—	34,78	—	—	—
23 Tumor maligno piel	—	—	—	—	—	—	—	143,88	37,02
24 Tumor maligno mama femenina (1)	—	94,88	—	—	68,92	72,20	220,75	129,70	—
25 Tumor maligno cuello uterino (1)	—	—	—	—	—	—	—	—	—
26 Otros tumores maligno útero (1)	—	—	—	—	—	—	—	129,70	61,24
27 Tumor maligno próstata (*)	—	—	—	—	—	—	121,21	—	280,90
28 Tumor maligno otras localizaciones	—	—	54,05	—	34,98	—	115,54	143,88	74,05
29 Tumor maligno localización no especificada	—	—	—	—	—	—	57,77	—	37,02
30 Leucemia	35,96	—	54,05	40,37	—	—	—	—	—
31 Enf. de Hodgkin	—	—	—	40,37	—	—	—	—	—
32 Otros tumores tejido linfático y órganos hematopoyéticos	—	—	—	—	—	—	—	—	—

(1) Esta tasa está calculada sobre mujeres en lugar de sobre la población total.

(*) Esta tasa está calculada sobre hombres en lugar de sobre la población total.

II.5.4. MORTALIDAD ESPECIFICA POR EDAD Y CAUSAS DE LA LISTA REDUCIDA. TASAS POR 100.000 HABITANTES. TOTAL (Continuación)

CAUSA	TOTAL	Menos de 1 año	De 1 a 4 años	De 5 a 9 años	De 10 a 14 años	De 15 a 19 años	De 20 a 24 años	De 25 a 29 años	De 30 a 34 años
33 Tumores benignos	2,04	—	—	—	—	—	—	—	—
34 Carcinoma in situ	—	—	—	—	—	—	—	—	—
35 Tumores de evolución incierta y de naturaleza no especificada	2,04	—	—	—	—	—	—	—	—
36 Diabetes	18,40	—	—	—	—	—	—	—	—
37 Otras enfermedades de las glándulas endocrinas	—	—	—	—	—	—	—	—	—
38 Trastornos de la inmunidad (SIDA)	—	—	—	—	—	—	—	—	—
39 Serología o cultivo + para el VIH	—	—	—	—	—	—	—	—	—
40 Anemias	4,09	—	—	—	—	—	—	—	—
41 Otras enfermedades de la sangre y de los órganos hematopoyéticos	2,04	—	—	—	—	—	—	—	—
42 Psicosis alcohólica	—	—	—	—	—	—	—	—	—
43 Otros trastornos mentales	16,35	—	—	—	—	—	—	—	—
44 Enfermedades del sistema nervioso y de los órganos de los sentidos	10,22	90,09	—	—	—	—	—	—	—
45 Enfermedades reumáticas crónicas del corazón	12,26	—	—	—	—	—	—	—	—
46 Enfermedades hipertensivas	8,18	—	—	—	—	—	—	—	—
47 Enfermedades isquémicas del corazón	63,37	—	—	—	—	—	—	—	—
48 Otras enfermedades del corazón y de la circulación pulmonar	71,55	—	—	—	—	—	—	—	—
49 Enfermedades del corazón mal definidas	2,04	—	—	—	—	—	—	—	—
50 Enfermedades cerebro-vasculares	134,91	—	—	—	—	—	—	—	—
51 Arteriosclerosis	32,71	—	—	—	—	—	—	—	—
52 Enfermedades vasos sanguíneos	8,18	—	—	—	—	—	—	—	—
53 Infecciones respiratorias agudas incluida influenza	2,04	—	—	—	—	—	—	—	—
54 Neumonía	14,31	—	—	—	—	—	—	—	—
55 Bronquitis, enfisema, asma	77,68	—	—	—	—	—	—	—	—
56 Otras enfermedades del aparato respiratorio	12,26	—	—	—	—	—	—	—	—
57 Gastritis, duodenitis, ulcus péptico	—	—	—	—	—	—	—	—	—
58 Cirrosis y otras enfermedades crónicas del hígado	10,22	—	—	—	—	—	—	—	—
59 Resto de enfermedades del aparato digestivo	18,40	—	31,96	—	—	—	—	—	—
60 Nefritis, síndrome nefrótico, nefrosis	4,09	—	—	—	—	—	—	—	—

11.5.4. MORTALIDAD ESPECIFICA POR EDAD Y CAUSAS DE LA LISTA REDUCIDA. TASAS POR 100.000 HABITANTES. TOTAL (Continuación)

CAUSA	De 35 a 39 años	De 40 a 44 años	De 45 a 49 años	De 50 a 54 años	De 55 a 59 años	De 60 a 64 años	De 65 a 69 años	De 70 a 74 años	De 75 y más años
33 Tumores benignos	—	—	—	—	—	—	—	—	37,02
34 Carcinoma in situ	—	—	—	—	—	—	—	—	—
35 Tumores de evolución incierta y de naturaleza no especificada	—	—	—	—	—	34,78	—	—	—
36 Diabetes	—	45,77	—	—	—	34,78	—	—	259,16
37 Otras enfermedades de las glándulas endocrinas	—	—	—	—	—	—	—	—	—
38 Trastornos de la inmunidad (SIDA)	—	—	—	—	—	—	—	—	—
39 Serología o cultivo + para el VIH	—	—	—	—	—	—	—	—	—
40 Anemias	—	—	—	—	—	—	—	71,94	37,02
41 Otras enfermedades de la sangre y de los órganos hematopoyéticos	—	—	—	—	—	—	—	—	37,02
42 Psicosis alcohólica	—	—	—	—	—	—	—	—	—
43 Otros trastornos mentales	35,96	—	—	—	—	—	—	71,94	222,14
44 Enfermedades del sistema nervioso y de los órganos de los sentidos	—	—	—	40,37	—	34,78	—	71,94	37,02
45 Enfermedades reumáticas crónicas del corazón	—	—	—	—	34,98	—	—	143,88	111,07
46 Enfermedades hipertensivas	—	—	—	—	—	34,78	—	—	111,07
47 Enfermedades isquémicas del corazón	—	—	—	40,37	—	173,91	288,85	71,94	703,44
48 Otras enfermedades del corazón y de la circulación pulmonar	35,96	—	—	—	—	34,78	—	71,94	1,184,75
49 Enfermedades del corazón mal definidas	—	—	—	—	—	—	—	—	37,02
50 Enfermedades cerebro-vasculares	—	—	—	80,74	69,95	—	115,54	575,54	1,925,21
51 Arteriosclerosis	—	—	54,05	—	—	—	—	—	555,35
52 Enfermedades vasos sanguíneos	—	—	—	—	—	—	—	71,94	111,07
53 Infecciones respiratorias agudas incluida influenza	—	—	—	—	—	—	—	—	37,02
54 Neumonía	—	—	—	—	—	—	—	—	259,16
55 Bronquitis, enfisema, asma	—	—	—	—	—	69,57	462,16	215,83	925,58
56 Otras enfermedades del aparato respiratorio	—	—	—	—	—	—	—	71,94	185,12
57 Gastritis, duodenitis, ulcus péptico	—	—	—	—	—	—	—	—	—
58 Cirrosis y otras enfermedades crónicas del hígado	—	—	54,05	80,74	34,98	—	—	—	37,02
59 Resto de enfermedades del aparato digestivo	—	—	—	—	—	—	—	71,94	259,16
60 Nefritis, síndrome nefrótico, nefrosis	—	—	—	—	—	—	—	—	74,05

II.5.4. MORTALIDAD ESPECIFICA POR EDAD Y CAUSAS DE LA LISTA REDUCIDA. TASAS POR 100.000 HABITANTES. TOTAL (Continuación)

CAUSA	TOTAL	Menos de 1 año	De 1 a 4 años	De 5 a 9 años	De 10 a 14 años	De 15 a 19 años	De 20 a 24 años	De 25 a 29 años	De 30 a 34 años
61 Resto enfermedades aparato urinario	4,09	—	—	—	—	—	—	—	—
62 Enf. órganos genitales masculinos	—	—	—	—	—	—	—	—	—
63 Enf. órganos genitales femeninos	—	—	—	—	—	—	—	—	—
64 Complicaciones embarazo, parto y puerperio	—	—	—	—	—	—	—	—	—
65 Enfermedades de piel y T.C.S.	2,04	—	—	—	—	—	—	—	—
66 Enfermedades del sistema osteomuscular y tejido conjuntivo	2,04	—	—	—	—	—	—	—	—
67 Anomalías congénitas	4,09	180,18	—	—	—	—	—	—	—
68 Causas perinatales	6,13	270,27	—	—	—	—	—	—	—
69 Síntomas y estados morbosos mal definidos	38,84	90,09	—	—	—	—	—	—	—
70 Accidentes vehículo motor	12,26	—	—	—	—	—	23,40	24,25	—
71 Caídas accidentales	4,09	—	—	—	—	—	23,40	—	—
72 Ahogamiento	—	—	—	—	—	—	—	—	—
73 Accidentes de tipo industrial	—	—	—	—	—	—	—	—	—
74 Suicidio y autolesiones	8,18	—	—	—	—	—	—	—	32,87
75 Resto de causas externas	8,18	—	—	—	—	—	23,40	—	32,87
76 Dependencia a las drogas. Abuso de las drogas. Envenenamiento accidental por opiáceos, cocaína	—	—	—	—	—	—	—	—	—

II.5.4. MORTALIDAD ESPECIFICA POR EDAD Y CAUSAS DE LA LISTA REDUCIDA. TASAS POR 100.000 HABITANTES. TOTAL (Continuación)

CAUSA	De 35 a 39 años	De 40 a 44 años	De 45 a 49 años	De 50 a 54 años	De 55 a 59 años	De 60 a 64 años	De 65 a 69 años	De 70 a 74 años	De 75 y más años
61 Resto enfermedades aparato urinario.....	—	—	—	—	—	—	57,77	—	37,02
62 Enf. órganos genitales masculinos.....	—	—	—	—	—	—	—	—	—
63 Enf. órganos genitales femeninos.....	—	—	—	—	—	—	—	—	—
64 Complicaciones embarazo, parto y puerperio.....	—	—	—	—	—	—	—	—	—
65 Enfermedades de piel y T.C.S.....	—	—	—	—	—	—	—	—	37,02
66 Enfermedades del sistema osteomuscular y tejido conjuntivo.....	—	—	—	—	—	—	—	—	37,02
67 Anomalías congénitas.....	—	—	—	—	—	—	—	—	—
68 Causas perinatales.....	—	—	—	—	—	—	—	—	—
69 Síntomas y estados morbosos mal definidos.....	—	—	—	—	—	—	57,77	—	629,40
70 Accidentes vehículo motor.....	—	45,77	—	40,37	34,98	—	57,77	—	—
71 Caídas accidentales.....	—	—	—	—	—	—	—	—	37,02
72 Ahogamiento.....	—	—	—	—	—	—	—	—	—
73 Accidentes de tipo industrial.....	—	—	—	—	—	—	—	—	—
74 Suicidio y autolesiones.....	—	—	—	—	34,98	—	57,77	—	37,02
75 Resto de causas externas.....	—	45,77	—	—	—	—	57,77	—	—
76 Dependencia a las drogas. Abuso de las drogas. Envenenamiento accidental por opiáceos, cocaína.....	—	—	—	—	—	—	—	—	—

II.5.4. MORTALIDAD ESPECIFICA POR EDAD Y CAUSAS DE LA LISTA REDUCIDA. TASAS POR 100.000 HABITANTES. HOMBRES

CAUSA	TOTAL	Menos de 1 año	De 1 a 4 años	De 5 a 9 años	De 10 a 14 años	De 15 a 19 años	De 20 a 24 años	De 25 a 29 años	De 30 a 34 años
TOTAL	778,59	924,21	62,19	—	—	—	137,24	96,34	188,92
01 Fiebres tifoidea y paratifoidea	—	—	—	—	—	—	—	—	—
02 Otras infecciones por salmonella y otra intoxicación alimentaria	—	—	—	—	—	—	—	—	—
03 Enfermedades infecciosas intestinales	—	—	—	—	—	—	—	—	—
04 Tuberculosis respiratoria	—	—	—	—	—	—	—	—	—
05 Otras tuberculosis	—	—	—	—	—	—	—	—	—
06 Otras enfermedades infecciosas bacterianas	12,29	—	—	—	—	—	—	—	—
07 Hepatitis viral	—	—	—	—	—	—	—	—	—
08 Tétanos	—	—	—	—	—	—	—	—	—
09 Resto enfermedades infecciosas víricas	—	—	—	—	—	—	—	—	—
10 Enfermedades parasitarias y resto de infecciones	—	—	—	—	—	—	—	—	—
11 Tumor maligno cavidad bucal y faringe	4,10	—	—	—	—	—	—	—	—
12 Tumor maligno esófago	4,10	—	—	—	—	—	—	—	—
13 Tumor maligno estómago	12,29	—	—	—	—	—	—	—	—
14 Tumor maligno intestino delgado	—	—	—	—	—	—	—	—	—
15 Tumor maligno intestino grueso	8,20	—	—	—	—	—	—	—	—
16 Tumor maligno recto	—	—	—	—	—	—	—	—	—
17 Tumor maligno hígado	8,20	—	—	—	—	—	—	—	—
18 Tumor maligno vesícula biliar	4,10	—	—	—	—	—	—	—	—
19 Tumor maligno páncreas	8,20	—	—	—	—	—	—	—	—
20 Tumor maligno laringe	12,29	—	—	—	—	—	—	—	—
21 Tumor maligno tráquea, bronquios y pulmón	8,20	—	—	—	—	—	—	—	—
22 Tumor maligno huesos	4,10	—	—	—	—	—	—	—	—
23 Tumor maligno piel	8,20	—	—	—	—	—	—	—	—
24 Tumor maligno mama femenina	—	—	—	—	—	—	—	—	—
25 Tumor maligno cuello uterino	—	—	—	—	—	—	—	—	—
26 Otros tumores maligno útero	—	—	—	—	—	—	—	—	—
27 Tumor maligno próstata	16,39	—	—	—	—	—	—	—	—
28 Tumor maligno otras localizaciones	20,49	—	—	—	—	—	—	—	—
29 Tumor maligno localización no especificada	8,20	—	—	—	—	—	—	—	—
30 Leucemia	16,39	—	—	—	—	—	—	—	62,97
31 Enf. de Hodgkin	8,20	—	—	—	—	—	—	48,17	—
32 Otros tumores tejido linfático y órganos hematopoyéticos	—	—	—	—	—	—	—	—	—

11.5.4. MORTALIDAD ESPECIFICA POR EDAD Y CAUSAS DE LA LISTA REDUCIDA. TASAS POR 100.000 HABITANTES. HOMBRES

CAUSA	De 35 a 39 años	De 40 a 44 años	De 45 a 49 años	De 50 a 54 años	De 55 a 59 años	De 60 a 64 años	De 65 a 69 años	De 70 a 74 años	De 75 y más años
TOTAL	140,94	176,83	223,96	582,85	355,11	738,26	3.151,52	3.069,47	9.550,56
01 Fiebres tifoidea y paratifoidea	—	—	—	—	—	—	—	—	—
02 Otras infecciones por salmonella y otra intoxicación alimentaria	—	—	—	—	—	—	—	—	—
03 Enfermedades infecciosas intestinales	—	—	—	—	—	—	—	—	—
04 Tuberculosis respiratoria	—	—	—	—	—	—	—	—	—
05 Otras tuberculosis	—	—	—	—	—	—	—	—	—
06 Otras enfermedades infecciosas bacterianas	—	—	—	—	—	—	121,21	—	187,27
07 Hepatitis viral	—	—	—	—	—	—	—	—	—
08 Tétanos	—	—	—	—	—	—	—	—	—
09 Resto enfermedades infecciosas víricas	—	—	—	—	—	—	—	—	—
10 Enfermedades parasitarias y resto de infecciones	—	—	—	—	—	—	—	—	—
11 Tumor maligno cavidad bucal y faringe	—	—	—	—	71,02	—	—	—	—
12 Tumor maligno esófago	—	—	—	—	—	—	—	—	93,63
13 Tumor maligno estómago	—	88,42	—	—	—	—	121,21	—	93,63
14 Tumor maligno intestino delgado	—	—	—	—	—	—	—	—	—
15 Tumor maligno intestino grueso	—	—	—	—	—	67,11	—	161,55	—
16 Tumor maligno recto	—	—	—	—	—	—	—	—	—
17 Tumor maligno hígado	—	—	—	—	—	—	121,21	—	93,63
18 Tumor maligno vesícula biliar	—	—	—	—	—	—	121,21	—	—
19 Tumor maligno páncreas	—	—	—	—	—	—	121,21	—	93,63
20 Tumor maligno laringe	—	—	—	—	71,02	67,11	—	—	93,63
21 Tumor maligno tráquea, bronquios y pulmón	—	—	—	—	—	—	121,21	—	93,63
22 Tumor maligno huesos	—	—	—	—	—	67,11	—	—	—
23 Tumor maligno piel	—	—	—	—	—	—	—	323,10	—
24 Tumor maligno mama femenina	—	—	—	—	—	—	—	—	—
25 Tumor maligno cuello uterino	—	—	—	—	—	—	—	—	—
26 Otros tumores maligno útero	—	—	—	—	—	—	—	—	—
27 Tumor maligno próstata	—	—	—	—	—	—	121,21	—	280,90
28 Tumor maligno otras localizaciones	—	—	111,98	—	71,02	—	121,21	323,10	—
29 Tumor maligno localización no especificada	—	—	—	—	—	—	121,21	—	93,63
30 Leucemia	70,47	—	111,98	83,26	—	—	—	—	—
31 Enf. de Hodgkin	—	—	—	83,26	—	—	—	—	—
32 Otros tumores tejido linfático y órganos hematopoyéticos	—	—	—	—	—	—	—	—	—

II.5.4. MORTALIDAD ESPECIFICA POR EDAD Y CAUSAS DE LA LISTA REDUCIDA. TASAS POR 100.000 HABITANTES. HOMBRES (Continuación)

CAUSA	TOTAL	Menos de 1 año	De 1 a 4 años	De 5 a 9 años	De 10 a 14 años	De 15 a 19 años	De 20 a 24 años	De 25 a 29 años	De 30 a 34 años
33 Tumores benignos	4,10	—	—	—	—	—	—	—	—
34 Carcinoma in situ	—	—	—	—	—	—	—	—	—
35 Tumores de evolución incierta y de naturaleza no especificada	4,10	—	—	—	—	—	—	—	—
36 Diabetes	8,20	—	—	—	—	—	—	—	—
37 Otras enfermedades de las glándulas endocrinas	—	—	—	—	—	—	—	—	—
38 Trastornos de la inmunidad (SIDA)	—	—	—	—	—	—	—	—	—
39 Serología o cultivo + para el VIH	—	—	—	—	—	—	—	—	—
40 Anemias	8,20	—	—	—	—	—	—	—	—
41 Otras enfermedades de la sangre y de los órganos hematopoyéticos	—	—	—	—	—	—	—	—	—
42 Psicosis alcohólica	—	—	—	—	—	—	—	—	—
43 Otros trastornos mentales	8,20	—	—	—	—	—	—	—	—
44 Enfermedades del sistema nervioso y de los órganos de los sentidos	8,20	184,84	—	—	—	—	—	—	—
45 Enfermedades reumáticas crónicas del corazón	12,29	—	—	—	—	—	—	—	—
46 Enfermedades hipertensivas	—	—	—	—	—	—	—	—	—
47 Enfermedades isquémicas del corazón	77,86	—	—	—	—	—	—	—	—
48 Otras enfermedades del corazón y de la circulación pulmonar	57,37	—	—	—	—	—	—	—	—
49 Enfermedades del corazón mal definidas	—	—	—	—	—	—	—	—	—
50 Enfermedades cerebro-vasculares	135,23	—	—	—	—	—	—	—	—
51 Arteriosclerosis	24,59	—	—	—	—	—	—	—	—
52 Enfermedades vasos sanguíneos	12,29	—	—	—	—	—	—	—	—
53 Infecciones respiratorias agudas incluida influenza	—	—	—	—	—	—	—	—	—
54 Neumonía	8,20	—	—	—	—	—	—	—	—
55 Bronquitis, enfisema, asma	114,74	—	—	—	—	—	—	—	—
56 Otras enfermedades del aparato respiratorio	8,20	—	—	—	—	—	—	—	—
57 Gastritis, duodenitis, ulcus péptico	—	—	—	—	—	—	—	—	—
58 Cirrosis y otras enfermedades crónicas del hígado	4,10	—	—	—	—	—	—	—	—
59 Resto de enfermedades del aparato digestivo	32,78	—	62,19	—	—	—	—	—	—
60 Nefritis, síndrome nefrótico, nefrosis	—	—	—	—	—	—	—	—	—

11.5.4. MORTALIDAD ESPECIFICA POR EDAD Y CAUSAS DE LA LISTA REDUCIDA. TASAS POR 100.000 HABITANTES. HOMBRES (Continuación)

CAUSA	De 35 a 39 años	De 40 a 44 años	De 45 a 49 años	De 50 a 54 años	De 55 a 59 años	De 60 a 64 años	De 65 a 69 años	De 70 a 74 años	De 75 y más años
33 Tumores benignos	—	—	—	—	—	—	—	—	93,63
34 Carcinoma in situ	—	—	—	—	—	—	—	—	—
35 Tumores de evolución incierta y de naturaleza no especificada	—	—	—	—	—	67,11	—	—	—
36 Diabetes	—	—	—	—	—	—	—	—	187,27
37 Otras enfermedades de las glándulas endocrinas	—	—	—	—	—	—	—	—	—
38 Trastornos de la inmunidad (SIDA)	—	—	—	—	—	—	—	—	—
39 Serología o cultivo + para el VIH	—	—	—	—	—	—	—	—	—
40 Anemias	—	—	—	—	—	—	—	161,55	93,63
41 Otras enfermedades de la sangre y de los órganos hematopoyéticos	—	—	—	—	—	—	—	—	—
42 Psicosis alcohólica	—	—	—	—	—	—	—	—	—
43 Otros trastornos mentales	70,47	—	—	—	—	—	—	161,55	—
44 Enfermedades del sistema nervioso y de los órganos de los sentidos	—	—	—	—	—	—	—	161,55	—
45 Enfermedades reumáticas crónicas del corazón	—	—	—	—	—	—	—	161,55	187,27
46 Enfermedades hipertensivas	—	—	—	—	—	—	—	—	—
47 Enfermedades isquémicas del corazón	—	—	—	83,26	—	268,46	484,85	161,55	842,70
48 Otras enfermedades del corazón y de la circulación pulmonar	—	—	—	—	—	67,11	—	—	1.217,23
49 Enfermedades del corazón mal definidas	—	—	—	—	—	—	—	—	—
50 Enfermedades cerebro-vasculares	—	—	—	166,53	142,05	—	242,42	807,75	2.059,93
51 Arteriosclerosis	—	—	—	—	—	—	—	—	561,80
52 Enfermedades vasos sanguíneos	—	—	—	—	—	—	—	161,55	187,27
53 Infecciones respiratorias agudas incluida influenza	—	—	—	—	—	—	—	—	—
54 Neumonía	—	—	—	—	—	—	—	—	187,27
55 Bronquitis, enfisema, asma	—	—	—	—	—	134,23	848,48	161,55	1.685,39
56 Otras enfermedades del aparato respiratorio	—	—	—	—	—	—	—	161,55	93,63
57 Gastritis, duodenitis, ulcus péptico	—	—	—	—	—	—	—	—	—
58 Cirrosis y otras enfermedades crónicas del hígado	—	—	—	83,26	—	—	—	—	—
59 Resto de enfermedades del aparato digestivo	—	—	—	—	—	—	—	161,55	561,80
60 Nefritis, síndrome nefrótico	—	—	—	—	—	—	—	—	—
60 Nefrosis	—	—	—	—	—	—	—	—	—

II.5.4. MORTALIDAD ESPECIFICA POR EDAD Y CAUSAS DE LA LISTA REDUCIDA. TASAS POR 100.000 HABITANTES. HOMBRES (Continuación)

CAUSA	TOTAL	Menos de 1 año	De 1 a 4 años	De 5 a 9 años	De 10 a 14 años	De 15 a 19 años	De 20 a 24 años	De 25 a 29 años	De 30 a 34 años
61 Resto enfermedades aparato urinario	8,20	—	—	—	—	—	—	—	—
62 Enf. órganos genitales masculinos	—	—	—	—	—	—	—	—	—
63 Enf. órganos genitales femeninos	—	—	—	—	—	—	—	—	—
64 Complicaciones embarazo, parto y puerperio	—	—	—	—	—	—	—	—	—
65 Enfermedades de piel y T.C.S.	—	—	—	—	—	—	—	—	—
66 Enfermedades del sistema osteomuscular y tejido conjuntivo	—	—	—	—	—	—	—	—	—
67 Anomalías congénitas	4,10	184,84	—	—	—	—	—	—	—
68 Causas perinatales	8,20	369,69	—	—	—	—	—	—	—
69 Síntomas y estados morbosos mal definidos	16,39	184,84	—	—	—	—	—	—	—
70 Accidentes vehículo motor	16,39	—	—	—	—	—	45,75	48,17	—
71 Caídas accidentales	8,20	—	—	—	—	—	45,75	—	—
72 Ahogamiento	—	—	—	—	—	—	—	—	—
73 Accidentes de tipo industrial	—	—	—	—	—	—	—	—	—
74 Suicidio y autolesiones	8,20	—	—	—	—	—	—	—	62,97
75 Resto de causas externas	16,39	—	—	—	—	—	45,75	—	62,97
76 Dependencia a las drogas. Abuso de las drogas. Envenenamiento accidental por opiáceos, cocaína	—	—	—	—	—	—	—	—	—

II.5.4. MORTALIDAD ESPECIFICA POR EDAD Y CAUSAS DE LA LISTA REDUCIDA. TASAS POR 100.000 HABITANTES. HOMBRES (Continuación)

CAUSA	De 35 a 39 años	De 40 a 44 años	De 45 a 49 años	De 50 a 54 años	De 55 a 59 años	De 60 a 64 años	De 65 a 69 años	De 70 a 74 años	De 75 y más años
61 Resto enfermedades aparato urinario.....	—	—	—	—	—	—	121,21	—	93,63
62 Enf. órganos genitales masculinos	—	—	—	—	—	—	—	—	—
63 Enf. órganos genitales femeninos	—	—	—	—	—	—	—	—	—
64 Complicaciones embarazo, parto y puerperio	—	—	—	—	—	—	—	—	—
65 Enfermedades de piel y T.C.S.	—	—	—	—	—	—	—	—	—
66 Enfermedades del sistema osteomuscular y tejido conjuntivo	—	—	—	—	—	—	—	—	—
67 Anomalías congénitas	—	—	—	—	—	—	—	—	—
68 Causas perinatales	—	—	—	—	—	—	—	—	—
69 Síntomas y estados morbosos mal definidos	—	—	—	—	—	—	—	—	280,90
70 Accidentes vehículo motor	—	—	—	83,26	—	—	121,21	—	—
71 Caídas accidentales	—	—	—	—	—	—	—	—	93,63
72 Ahogamiento	—	—	—	—	—	—	—	—	—
73 Accidentes de tipo industrial	—	—	—	—	—	—	—	—	—
74 Suicidio y autolesiones	—	—	—	—	—	—	121,21	—	—
75 Resto de causas externas	—	88,42	—	—	—	—	121,21	—	—
76 Dependencia a las drogas. Abuso de las drogas. Envenenamiento accidental por opiáceos, cocaína	—	—	—	—	—	—	—	—	—

11.5.4. MORTALIDAD ESPECIFICA POR EDAD Y CAUSAS DE LA LISTA REDUCIDA. TASAS POR 100.000 HABITANTES. MUJERES

CAUSA	TOTAL	Menos de 1 año	De 1 a 4 años	De 5 a 9 años	De 10 a 14 años	De 15 a 19 años	De 20 a 24 años	De 25 a 29 años	De 30 a 34 años
TOTAL	734,18	527,24	—	—	—	—	—	—	—
01 Fiebres tifoidea y paratifoidea	—	—	—	—	—	—	—	—	—
02 Otras infecciones por salmonella y otra intoxicación alimentaria	—	—	—	—	—	—	—	—	—
03 Enfermedades infecciosas intestinales	4,08	—	—	—	—	—	—	—	—
04 Tuberculosis respiratoria	—	—	—	—	—	—	—	—	—
05 Otras tuberculosis	—	—	—	—	—	—	—	—	—
06 Otras enfermedades infecciosas bacterianas	12,24	175,75	—	—	—	—	—	—	—
07 Hepatitis viral	—	—	—	—	—	—	—	—	—
08 Tétanos	—	—	—	—	—	—	—	—	—
09 Resto enfermedades infecciosas víricas	—	—	—	—	—	—	—	—	—
10 Enfermedades parasitarias y resto de infecciones	—	—	—	—	—	—	—	—	—
11 Tumor maligno cavidad bucal y faringe	—	—	—	—	—	—	—	—	—
12 Tumor maligno esófago	—	—	—	—	—	—	—	—	—
13 Tumor maligno estómago	20,39	—	—	—	—	—	—	—	—
14 Tumor maligno intestino delgado	—	—	—	—	—	—	—	—	—
15 Tumor maligno intestino grueso	8,16	—	—	—	—	—	—	—	—
16 Tumor maligno recto	4,08	—	—	—	—	—	—	—	—
17 Tumor maligno hígado	4,08	—	—	—	—	—	—	—	—
18 Tumor maligno vesícula biliar	4,08	—	—	—	—	—	—	—	—
19 Tumor maligno páncreas	8,16	—	—	—	—	—	—	—	—
20 Tumor maligno laringe	—	—	—	—	—	—	—	—	—
21 Tumor maligno tráquea, bronquios y pulmón	—	—	—	—	—	—	—	—	—
22 Tumor maligno huesos	—	—	—	—	—	—	—	—	—
23 Tumor maligno piel	4,08	—	—	—	—	—	—	—	—
24 Tumor maligno mama femenina	24,47	—	—	—	—	—	—	—	—
25 Tumor maligno cuello uterino	—	—	—	—	—	—	—	—	—
26 Otros tumores maligno útero	8,16	—	—	—	—	—	—	—	—
27 Tumor maligno próstata	—	—	—	—	—	—	—	—	—
28 Tumor maligno otras localizaciones	12,24	—	—	—	—	—	—	—	—
29 Tumor maligno localización no especificada	—	—	—	—	—	—	—	—	—
30 Leucemia	—	—	—	—	—	—	—	—	—
31 Enf. de Hodgkin	—	—	—	—	—	—	—	—	—
32 Otros tumores tejido linfático y órganos hematopoyéticos	—	—	—	—	—	—	—	—	—

11.5.4. MORTALIDAD ESPECIFICA POR EDAD Y CAUSAS DE LA LISTA REDUCIDA. TASAS POR 100.000 HABITANTES. MUJERES

CAUSA	De 35 a 39 años	De 40 a 44 años	De 45 a 49 años	De 50 a 54 años	De 55 a 59 años	De 60 a 64 años	De 65 a 69 años	De 70 a 74 años	De 75 y más años
TOTAL	73,42	284,63	208,99	156,74	482,43	433,21	993,38	1,297,02	8,389,47
01 Fiebres tifoidea y paratifoidea	—	—	—	—	—	—	—	—	—
02 Otras infecciones por salmonella y otra intoxicación alimentaria	—	—	—	—	—	—	—	—	—
03 Enfermedades infecciosas intestinales	—	—	—	—	—	—	—	—	61,24
04 Tuberculosis respiratoria	—	—	—	—	—	—	—	—	—
05 Otras tuberculosis	—	—	—	—	—	—	—	—	—
06 Otras enfermedades infecciosas bacterianas	—	—	—	—	—	—	—	—	122,47
07 Hepatitis viral	—	—	—	—	—	—	—	—	—
08 Tétanos,	—	—	—	—	—	—	—	—	—
09 Resto enfermedades infecciosas víricas	—	—	—	—	—	—	—	—	—
10 Enfermedades parasitarias y resto de infecciones	—	—	—	—	—	—	—	—	—
11 Tumor maligno cavidad bucal y faringe	—	—	—	—	—	—	—	—	—
12 Tumor maligno esófago	—	—	—	—	—	—	—	—	—
13 Tumor maligno estómago	—	—	—	—	68,92	—	—	—	244,95
14 Tumor maligno intestino delgado	—	—	—	—	—	—	—	—	—
15 Tumor maligno intestino grueso	—	—	—	—	—	72,20	—	129,70	—
16 Tumor maligno recto	—	—	—	—	—	—	—	—	61,24
17 Tumor maligno hígado	—	—	—	—	68,92	—	—	—	—
18 Tumor maligno vesícula biliar	—	—	—	—	—	—	110,38	—	—
19 Tumor maligno páncreas	—	—	—	—	—	—	220,75	—	—
20 Tumor maligno laringe	—	—	—	—	—	—	—	—	—
21 Tumor maligno tráquea, bronquios y pulmón	—	—	—	—	—	—	—	—	—
22 Tumor maligno huesos	—	—	—	—	—	—	—	—	—
23 Tumor maligno piel	—	—	—	—	—	—	—	—	61,24
24 Tumor maligno mama femenina	—	94,88	—	—	68,92	72,20	220,75	129,70	—
25 Tumor maligno cuello uterino	—	—	—	—	—	—	—	—	—
26 Otros tumores maligno útero	—	—	—	—	—	—	—	129,70	61,24
27 Tumor maligno próstata	—	—	—	—	—	—	—	—	—
28 Tumor maligno otras localizaciones	—	—	—	—	—	—	110,38	—	122,47
29 Tumor maligno localización no especificada	—	—	—	—	—	—	—	—	—
30 Leucemia	—	—	—	—	—	—	—	—	—
31 Enf. de Hodgkin	—	—	—	—	—	—	—	—	—
32 Otros tumores tejido linfático y órganos hematopoyéticos	—	—	—	—	—	—	—	—	—

11.5.4. MORTALIDAD ESPECIFICA POR EDAD Y CAUSAS DE LA LISTA REDUCIDA. TASAS POR 100.000 HABITANTES. MUJERES (Continuación)

CAUSA	TOTAL	Menos de 1 año	De 1 a 4 años	De 5 a 9 años	De 10 a 14 años	De 15 a 19 años	De 20 a 24 años	De 25 a 29 años	De 30 a 34 años
33 Tumores benignos	—	—	—	—	—	—	—	—	—
34 Carcinoma in situ	—	—	—	—	—	—	—	—	—
35 Tumores de evolución incierta y de naturaleza no especificada	—	—	—	—	—	—	—	—	—
36 Diabetes	28,55	—	—	—	—	—	—	—	—
37 Otras enfermedades de las glándulas endocrinas	—	—	—	—	—	—	—	—	—
38 Trastornos de la inmunidad (SIDA)	—	—	—	—	—	—	—	—	—
39 Serología o cultivo + para el VIH	—	—	—	—	—	—	—	—	—
40 Anemias	—	—	—	—	—	—	—	—	—
41 Otras enfermedades de la sangre y de los órganos hematopoyéticos	4,08	—	—	—	—	—	—	—	—
42 Psicosis alcohólica	—	—	—	—	—	—	—	—	—
43 Otros trastornos mentales	24,47	—	—	—	—	—	—	—	—
44 Enfermedades del sistema nervioso y de los órganos de los sentidos	12,24	—	—	—	—	—	—	—	—
45 Enfermedades reumáticas crónicas del corazón	12,24	—	—	—	—	—	—	—	—
46 Enfermedades hipertensivas	16,32	—	—	—	—	—	—	—	—
47 Enfermedades isquémicas del corazón	48,95	—	—	—	—	—	—	—	—
48 Otras enfermedades del corazón y de la circulación pulmonar	85,65	—	—	—	—	—	—	—	—
49 Enfermedades del corazón mal definidas	4,08	—	—	—	—	—	—	—	—
50 Enfermedades cerebro-vasculares	134,60	—	—	—	—	—	—	—	—
51 Arteriosclerosis	40,79	—	—	—	—	—	—	—	—
52 Enfermedades vasos sanguíneos	4,08	—	—	—	—	—	—	—	—
53 Infecciones respiratorias agudas incluida influenza	4,08	—	—	—	—	—	—	—	—
54 Neumonía	20,39	—	—	—	—	—	—	—	—
55 Bronquitis, enfisema, asma	40,79	—	—	—	—	—	—	—	—
56 Otras enfermedades del aparato respiratorio	16,32	—	—	—	—	—	—	—	—
57 Gastritis, duodenitis, ulcus péptico	—	—	—	—	—	—	—	—	—
58 Cirrosis y otras enfermedades crónicas del hígado	16,32	—	—	—	—	—	—	—	—
59 Resto de enfermedades del aparato digestivo	4,08	—	—	—	—	—	—	—	—
60 Nefritis, síndrome nefrótico nefrosis	8,16	—	—	—	—	—	—	—	—

11.5.4. MORTALIDAD ESPECIFICA POR EDAD Y CAUSAS DE LA LISTA REDUCIDA. TASAS POR 100.000 HABITANTES. MUJERES (Continuación)

CAUSA	De 35 a 39 años	De 40 a 44 años	De 45 a 49 años	De 50 a 54 años	De 55 a 59 años	De 60 a 64 años	De 65 a 69 años	De 70 a 74 años	De 75 y más años
33 Tumores benignos	—	—	—	—	—	—	—	—	—
34 Carcinoma in situ	—	—	—	—	—	—	—	—	—
35 Tumores de evolución incierta y de naturaleza no especificada	—	—	—	—	—	—	—	—	—
36 Diabetes	—	94,88	—	—	—	72,20	—	—	306,18
37 Otras enfermedades de las glándulas endocrinas	—	—	—	—	—	—	—	—	—
38 Trastornos de la inmunidad (SIDA)	—	—	—	—	—	—	—	—	—
39. Serología o cultivo + para el VIH	—	—	—	—	—	—	—	—	—
40 Anemias	—	—	—	—	—	—	—	—	—
41 Otras enfermedades de la sangre y de los órganos hematopoyéticos	—	—	—	—	—	—	—	—	61,24
42 Psicosis alcohólica	—	—	—	—	—	—	—	—	—
43 Otros trastornos mentales	—	—	—	—	—	—	—	—	367,42
44 Enfermedades del sistema nervioso y de los órganos de los sentidos	—	—	—	78,37	—	72,20	—	—	61,24
45 Enfermedades reumáticas crónicas del corazón	—	—	—	—	68,92	—	—	129,70	61,24
46 Enfermedades hipertensivas	—	—	—	—	—	72,20	—	—	183,71
47 Enfermedades isquémicas del corazón	—	—	—	—	—	72,20	110,38	—	612,37
48 Otras enfermedades del corazón y de la circulación pulmonar	73,42	—	—	—	—	—	—	129,70	1,163,50
49 Enfermedades del corazón mal definidas	—	—	—	—	—	—	—	—	61,24
50 Enfermedades cerebro-vasculares	—	—	—	—	—	—	—	389,11	1,837,11
51 Arteriosclerosis	—	—	104,49	—	—	—	—	—	551,13
52 Enfermedades vasos sanguíneos	—	—	—	—	—	—	—	—	61,24
53 Infecciones respiratorias agudas incluida influenza	—	—	—	—	—	—	—	—	61,24
54 Neumonía	—	—	—	—	—	—	—	—	306,18
55 Bronquitis, enfisema, asma	—	—	—	—	—	—	110,38	259,40	428,66
56 Otras enfermedades del aparato respiratorio	—	—	—	—	—	—	—	—	244,95
57 Gastritis, duodenitis, ulcus péptico	—	—	—	—	—	—	—	—	—
58 Cirrosis y otras enfermedades crónicas del hígado	—	—	104,49	78,37	68,92	—	—	—	61,24
59 Resto de enfermedades del aparato digestivo	—	—	—	—	—	—	—	—	61,24
60 Nefritis, síndrome nefrótico, nefrosis	—	—	—	—	—	—	—	—	122,47

II.5.4. MORTALIDAD ESPECIFICA POR EDAD Y CAUSAS DE LA LISTA REDUCIDA. TASAS POR 100.000 HABITANTES. MUJERES (Continuación)

CAUSA	TOTAL	Menos de 1 año	De 1 a 4 años	De 5 a 9 años	De 10 a 14 años	De 15 a 19 años	De 20 a 24 años	De 25 a 29 años	De 30 a 34 años
61 Resto enfermedades aparato urinario	—	—	—	—	—	—	—	—	—
62 Enf. órganos genitales masculinos	—	—	—	—	—	—	—	—	—
63 Enf. órganos genitales femeninos	—	—	—	—	—	—	—	—	—
64 Complicaciones embarazo, parto y puerperio	—	—	—	—	—	—	—	—	—
65 Enfermedades de piel y T.C.S.	4,08	—	—	—	—	—	—	—	—
66 Enfermedades del sistema osteomuscular y tejido conjuntivo	4,08	—	—	—	—	—	—	—	—
67 Anomalías congénitas	4,08	175,75	—	—	—	—	—	—	—
68 Causas perinatales	4,08	175,75	—	—	—	—	—	—	—
69 Síntomas y estados morbosos mal definidos	61,18	—	—	—	—	—	—	—	—
70 Accidentes vehículo motor	8,16	—	—	—	—	—	—	—	—
71 Caídas accidentales	—	—	—	—	—	—	—	—	—
72 Ahogamiento	—	—	—	—	—	—	—	—	—
73 Accidentes de tipo industrial	—	—	—	—	—	—	—	—	—
74 Suicidio y autolesiones	8,16	—	—	—	—	—	—	—	—
75 Resto de causas externas	—	—	—	—	—	—	—	—	—
76 Dependencia a las drogas. Abuso de las drogas. Envenenamiento accidental por opiáceos, cocaína	—	—	—	—	—	—	—	—	—

II.5.4. MORTALIDAD ESPECIFICA POR EDAD Y CAUSAS DE LA LISTA REDUCIDA. TASAS POR 100.000 HABITANTES. MUJERES (Continuación)

CAUSA	De 35 a 39 años	De 40 a 44 años	De 45 a 49 años	De 50 a 54 años	De 55 a 59 años	De 60 a 64 años	De 65 a 69 años	De 70 a 74 años	De 75 y más años
61 Resto enfermedades aparato urinario	—	—	—	—	—	—	—	—	—
62 Enf. órganos genitales masculinos	—	—	—	—	—	—	—	—	—
63 Enf. órganos genitales femeninos	—	—	—	—	—	—	—	—	—
64 Complicaciones embarazo, parto y puerperio	—	—	—	—	—	—	—	—	—
65 Enfermedades de piel y T.C.S.	—	—	—	—	—	—	—	—	61,24
66 Enfermedades del sistema osteomuscular y tejido conjuntivo	—	—	—	—	—	—	—	—	61,24
67 Anomalías congénitas	—	—	—	—	—	—	—	—	—
68 Causas perinatales	—	—	—	—	—	—	—	—	—
69 Síntomas y estados morbosos mal definidos	—	—	—	—	—	—	110,38	—	857,32
70 Accidentes vehículo motor	—	94,88	—	—	68,92	—	—	—	—
71 Caídas accidentales	—	—	—	—	—	—	—	—	—
72 Ahogamiento	—	—	—	—	—	—	—	—	—
73 Accidentes de tipo industrial	—	—	—	—	—	—	—	—	—
74 Suicidio y autolesiones	—	—	—	—	68,92	—	—	—	61,24
75 Resto de causas externas	—	—	—	—	—	—	—	—	—
76 Dependencia a las drogas. Abuso de las drogas. Envenenamiento accidental por opiáceos, cocaína	—	—	—	—	—	—	—	—	—

11.5.5. DEFUNCIONES DE MENORES DE 1 AÑO POR EDAD Y SEXO

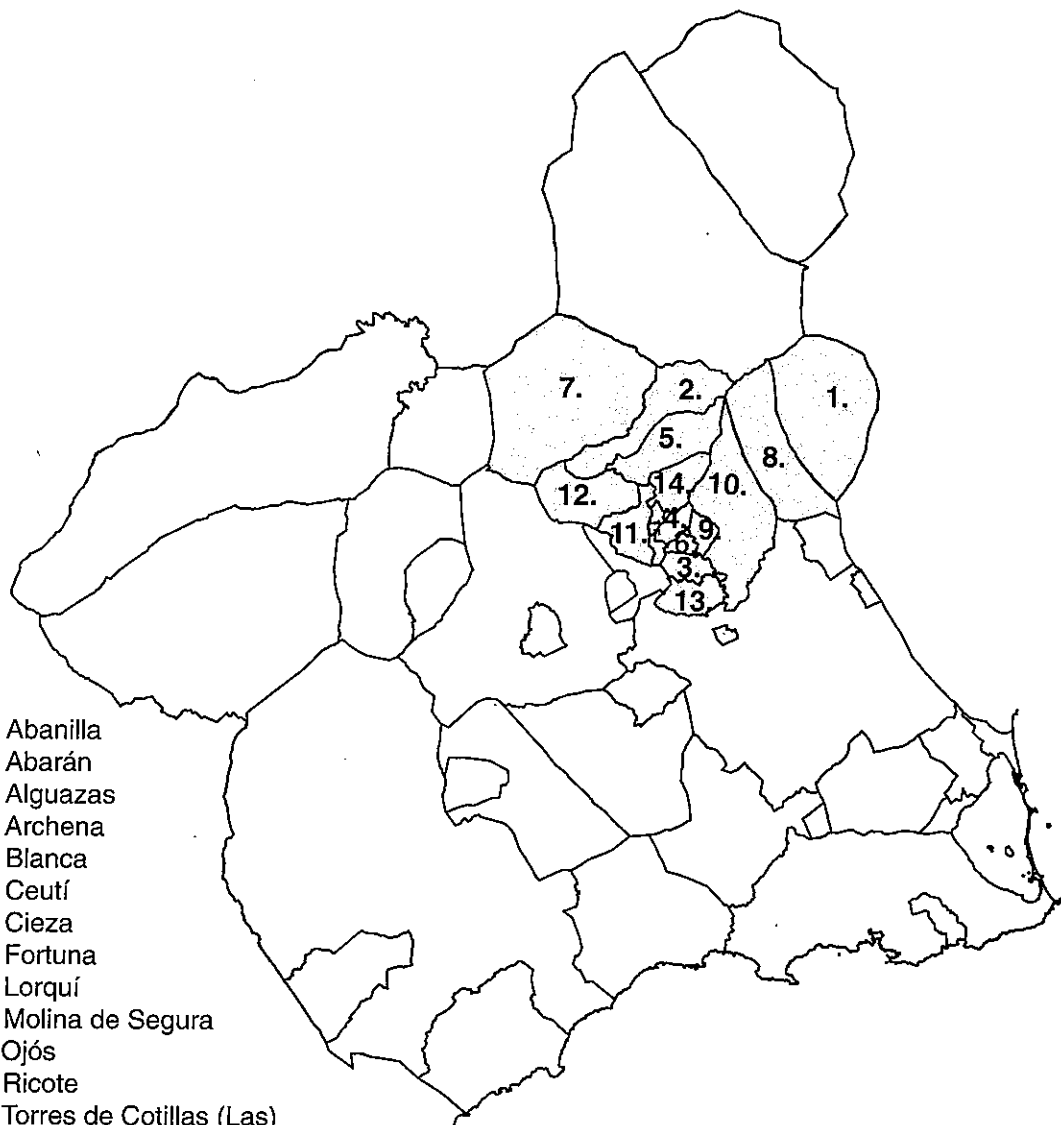
GRUPOS DE EDAD	TOTAL	Hombres	Mujeres
TOTAL	8	5	3
Nacidos muertos	3	1	2
Menos de 24 horas	1	—	1
De 1 a 6 días	—	—	—
De 7 a 27 días	3	2	1
De 28 días a 1 año	4	3	1

11.5.6. MORTALIDAD INFANTIL POR SUBGRUPOS Y SEXO. TASAS

TIPO DE TASA	TOTAL	Hombres	Mujeres
Tasa de Mortalidad Perinatal (TMP)	6,36	3,16	9,62
Tasa de Mortalidad Neonatal (TMN)	6,43	6,39	6,47
Tasa de Mortalidad Neonatal Precoz (TMN Precoz)	1,61	—	3,24
Tasa de Mortalidad Neonatal Tardia (TMN Tardia)	4,82	6,39	3,24
Tasa de Mortalidad Postneonatal (TMPN)	6,43	9,58	3,24
Tasa de Mortalidad Infantil (TMI)	12,86	15,97	9,71

II.6. Area VI





1. Abanilla
2. Abarán
3. Alguazas
4. Archena
5. Blanca
6. Ceutí
7. Cieza
8. Fortuna
9. Lorquí
10. Molina de Segura
11. Ojós
12. Ricote
13. Torres de Cotillas (Las)
14. Ulea
15. Villanueva



Indice

TABLAS:	Pág.
II.6.1. Mortalidad específica por grupos de edad y sexo. Tasas por 100.000 habitantes	497
II.6.2. Mortalidad específica por edad y grandes grupos de causas. Casos	
Total	498
Hombres	500
Mujeres	502
II.6.3. Mortalidad específica por edad y grandes grupos de causas. Tasas por 100.000 habitantes	
Total	504
Hombres	506
Mujeres	508
II.6.4. Mortalidad específica por edad y causas de la lista reducida. Tasas por 100.000 habitantes	
Total	510
Hombres	516
Mujeres	522
II.6.5. Defunciones de menores de 1 año por edad y sexo	528
II.6.6. Mortalidad infantil por subgrupos y sexo. Tasas	528



II.6.1. MORTALIDAD ESPECIFICA POR GRUPOS DE EDAD Y SEXO. TASAS POR 100.000 HABITANTES

GRUPOS DE EDAD	TOTAL	Hombres	Mujeres
TOTAL	743,87	744,66	743,10
Menos de 1 año	727,10	818,93	622,41
De 1 a 4 años	24,02	23,73	24,32
De 5 a 9 años	14,57	28,05	—
De 10 a 14 años	65,82	28,51	105,14
De 15 a 19 años	75,15	94,83	55,13
De 20 a 24 años	58,51	72,00	44,59
De 25 a 29 años	78,31	93,01	63,30
De 30 a 34 años	86,82	145,05	22,79
De 35 a 39 años	90,17	137,21	44,45
De 40 a 44 años	178,82	220,26	137,44
De 45 a 49 años	308,55	541,03	86,23
De 50 a 54 años	371,08	414,40	328,78
De 55 a 59 años	482,42	571,13	397,52
De 60 a 64 años	917,19	1.270,18	580,51
De 65 a 69 años	2.065,94	2.967,50	1.348,82
De 70 a 74 años	3.180,86	4.153,56	2.483,07
De 75 y más años	9.511,27	10.018,76	9.186,86

11.6.2. MORTALIDAD ESPECIFICA POR EDAD Y GRANDES GRUPOS DE CAUSAS. CASOS. TOTAL

GRANDES GRUPOS	TOTAL	Menos de 1 año	De 1 a 4 años	De 5 a 9 años	De 10 a 14 años	De 15 a 19 años	De 20 a 24 años	De 25 a 29 años	De 30 a 34 años	De 35 a 39 años
TOTAL	1.116	15	2	2	9	11	8	10	8	8
I Enfermedades infecciosas y parasitarias	22	—	—	—	2	—	—	—	—	—
II Tumores	201	—	—	—	2	2	1	1	2	3
III Enfermedades de las glándulas endocrinas, de la nutrición, del metabolismo y trastornos de la inmunidad	37	—	—	—	—	—	—	—	1	—
IV Enfermedades de la sangre y de los órganos hematopoyéticos	5	—	—	—	—	—	—	—	—	—
V Trastornos mentales	13	—	—	—	—	—	—	—	—	—
VI Enfermedades del sistema nervioso y de los órganos de los sentidos	12	—	1	—	1	—	1	1	—	—
VII Enfermedades del aparato circulatorio	522	1	—	—	—	—	—	—	1	—
VIII Enfermedades del aparato respiratorio	114	1	—	—	1	—	—	1	1	—
IX Enfermedades del aparato digestivo	67	—	—	—	—	—	—	1	—	1
X Enfermedades del aparato genitourinario	16	—	—	—	—	—	—	—	—	—
XI Complicaciones del embarazo, del parto y del puerperio	—	—	—	—	—	—	—	—	—	—
XII Enfermedades de la piel y del tejido celular subcutáneo	2	—	—	—	—	—	—	—	—	—
XIII Enfermedades del sistema osteo muscular y del tejido conjuntivo	4	—	—	—	—	—	—	—	—	—
XIV Anomalías congénitas	10	6	1	—	—	1	—	1	—	—
XV Ciertas afecciones originadas en el período perinatal	6	6	—	—	—	—	—	—	—	—
XVI Signos, síntomas y estados morbosos mal definidos	32	—	—	—	—	—	—	1	—	1
XVII Traumatismos y envenenamientos	53	1	—	2	3	8	6	4	3	3

II.6.2. MORTALIDAD ESPECIFICA POR EDAD Y GRANDES GRUPOS DE CAUSAS. CASOS. TOTAL

GRANDES GRUPOS	De 40 a 44 años	De 45 a 49 años	De 50 a 54 años	De 55 a 59 años	De 60 a 64 años	De 65 a 69 años	De 70 a 74 años	De 75 y más años	NO CONSTA
TOTAL	13	21	29	38	71	99	121	650	1
I Enfermedades infecciosas y parasitarias	2	—	—	—	2	2	—	14	—
II Tumores	6	7	12	15	24	31	27	68	—
III Enfermedades de las glándulas endocrinas, de la nutrición, del metabolismo y trastornos de la inmunidad	—	1	1	1	3	6	2	22	—
IV Enfermedades de la sangre y de los órganos hematopoyéticos	—	—	—	—	1	—	1	3	—
V Trastornos mentales	—	—	—	—	—	—	1	12	—
VI Enfermedades del sistema nervioso y de los órganos de los sentidos	—	—	1	—	1	—	4	2	—
VII Enfermedades del aparato circulatorio	1	4	9	12	24	40	63	366	1
VIII Enfermedades del aparato respiratorio	—	—	2	2	5	7	13	81	—
IX Enfermedades del aparato digestivo	2	3	2	5	7	9	4	33	—
X Enfermedades del aparato genitourinario	—	—	—	—	1	—	1	14	—
XI Complicaciones del embarazo, del parto y del puerperio	—	—	—	—	—	—	—	—	—
XII Enfermedades de la piel y del tejido celular subcutáneo	—	1	—	—	1	—	—	—	—
XIII Enfermedades del sistema osteo muscular y del tejido conjuntivo	—	—	—	—	—	—	—	4	—
XIV Anomalías congénitas	—	—	—	—	—	1	—	—	—
XV Ciertas afecciones originadas en el período perinatal	—	—	—	—	—	—	—	—	—
XVI Signos, síntomas y estados morbosos mal definidos	—	—	—	—	—	—	4	26	—
XVII Traumatismos y envenenamientos	2	5	2	3	2	3	1	5	—

11.6.2. MORTALIDAD ESPECIFICA POR EDAD Y GRANDES GRUPOS DE CAUSAS. CASOS. HOMBRES

GRANDES GRUPOS	TOTAL	Menos de 1 año	De 1 a 4 años	De 5 a 9 años	De 10 a 14 años	De 15 a 19 años	De 20 a 24 años	De 25 a 29 años	De 30 a 34 años	De 35 a 39 años
TOTAL	554	9	1	2	2	7	5	6	7	6
I Enfermedades infecciosas y parasitarias	10	—	—	—	—	—	—	—	—	—
II Tumores	109	—	—	—	—	2	—	—	2	1
III Enfermedades de las glándulas endocrinas, de la nutrición, del metabolismo y trastornos de la inmunidad	13	—	—	—	—	—	—	—	1	—
IV Enfermedades de la sangre y de los órganos hematopoyéticos	3	—	—	—	—	—	—	—	—	—
V Trastornos mentales	8	—	—	—	—	—	—	—	—	—
VI Enfermedades del sistema nervioso y de los órganos de los sentidos	7	—	1	—	—	—	—	1	—	—
VII Enfermedades del aparato circulatorio	223	—	—	—	—	—	—	—	1	—
VIII Enfermedades del aparato respiratorio	70	—	—	—	—	—	—	1	1	—
IX Enfermedades del aparato digestivo	42	—	—	—	—	—	—	1	—	1
X Enfermedades del aparato genitourinario	10	—	—	—	—	—	—	—	—	—
XI Complicaciones del embarazo, del parto y del puerperio	—	—	—	—	—	—	—	—	—	—
XII Enfermedades de la piel y del tejido celular subcutáneo	2	—	—	—	—	—	—	—	—	—
XIII Enfermedades del sistema osteo muscular y del tejido conjuntivo	—	—	—	—	—	—	—	—	—	—
XIV Anomalías congénitas	5	4	—	—	—	—	—	—	—	—
XV Ciertas afecciones originadas en el período perinatal	5	5	—	—	—	—	—	—	—	—
XVI Signos, síntomas y estados morbosos mal definidos	14	—	—	—	—	—	—	1	—	1
XVII Traumatismos y envenenamientos	33	—	—	2	2	5	5	2	2	3

II.6.2. MORTALIDAD ESPECIFICA POR EDAD Y GRANDES GRUPOS DE CAUSAS. CASOS. HOMBRES

GRANDES GRUPOS	De 40 a 44 años	De 45 a 49 años	De 50 a 54 años	De 55 a 59 años	De 60 a 64 años	De 65 a 69 años	De 70 a 74 años	De 75 y más años	NO CONSTA
TOTAL	8	18	16	22	48	63	66	267	1
I Enfermedades infecciosas y parasitarias	2	—	—	—	1	1	—	6	—
II Tumores	2	4	8	6	13	19	18	34	—
III Enfermedades de las glándulas endocrinas, de la nutrición, del metabolismo y trastornos de la inmunidad	—	1	1	1	2	2	1	4	—
IV Enfermedades de la sangre y de los órganos hematopoyéticos	—	—	—	—	1	—	1	1	—
V Trastornos mentales	—	—	—	—	—	—	1	7	—
VI Enfermedades del sistema nervioso y de los órganos de los sentidos	—	—	—	—	1	—	3	1	—
VII Enfermedades del aparato circulatorio	1	4	3	10	16	25	28	134	1
VIII Enfermedades del aparato respiratorio	—	—	2	1	5	6	10	44	—
IX Enfermedades del aparato digestivo	2	3	2	3	6	8	—	16	—
X Enfermedades del aparato genitourinario	—	—	—	—	—	—	1	9	—
XI Complicaciones del embarazo, del parto y del puerperio	—	—	—	—	—	—	—	—	—
XII Enfermedades de la piel y del tejido celular subcutáneo	—	1	—	—	1	—	—	—	—
XIII Enfermedades del sistema osteo muscular y del tejido conjuntivo	—	—	—	—	—	—	—	—	—
XIV Anomalías congénitas	—	—	—	—	—	1	—	—	—
XV Ciertas afecciones originadas en el periodo perinatal	—	—	—	—	—	—	—	—	—
XVI Signos, síntomas y estados morbosos mal definidos	—	—	—	—	—	—	3	9	—
XVII Traumatismos y envenenamientos	1	5	—	1	2	1	—	2	—

II.6.2. MORTALIDAD ESPECIFICA POR EDAD Y GRANDES GRUPOS DE CAUSAS. CASOS. MUJERES

GRANDES GRUPOS	TOTAL	Menos de 1 año	De 1 a 4 años	De 5 a 9 años	De 10 a 14 años	De 15 a 19 años	De 20 a 24 años	De 25 a 29 años	De 30 a 34 años	De 35 a 39 años
TOTAL	562	6	1	—	7	4	3	4	1	2
I Enfermedades infecciosas y parasitarias	12	—	—	—	2	—	—	—	—	—
II Tumores	92	—	—	—	2	—	1	1	—	2
III Enfermedades de las glándulas endocrinas, de la nutrición, del metabolismo y trastornos de la inmunidad	24	—	—	—	—	—	—	—	—	—
IV Enfermedades de la sangre y de los órganos hematopoyéticos	2	—	—	—	—	—	—	—	—	—
V Trastornos mentales	5	—	—	—	—	—	—	—	—	—
VI Enfermedades del sistema nervioso y de los órganos de los sentidos	5	—	—	—	1	—	1	—	—	—
VII Enfermedades del aparato circulatorio	299	1	—	—	—	—	—	—	—	—
VIII Enfermedades del aparato respiratorio	44	1	—	—	1	—	—	—	—	—
IX Enfermedades del aparato digestivo	25	—	—	—	—	—	—	—	—	—
X Enfermedades del aparato genitourinario	6	—	—	—	—	—	—	—	—	—
XI Complicaciones del embarazo, del parto y del puerperio	—	—	—	—	—	—	—	—	—	—
XII Enfermedades de la piel y del tejido celular subcutáneo	—	—	—	—	—	—	—	—	—	—
XIII Enfermedades del sistema osteo muscular y del tejido conjuntivo	4	—	—	—	—	—	—	—	—	—
XIV Anomalías congénitas	5	2	1	—	—	1	—	1	—	—
XV Ciertas afecciones originadas en el período perinatal	1	1	—	—	—	—	—	—	—	—
XVI Signos, síntomas y estados morbosos mal definidos	18	—	—	—	—	—	—	—	—	—
XVII Traumatismos y envenenamientos	20	1	—	—	1	3	1	2	1	—

II.6.2. MORTALIDAD ESPECIFICA POR EDAD Y GRANDES GRUPOS DE CAUSAS. CASOS. MUJERES

GRANDES GRUPOS	De 40 a 44 años	De 45 a 49 años	De 50 a 54 años	De 55 a 59 años	De 60 a 64 años	De 65 a 69 años	De 70 a 74 años	De 75 y más años	NO CONSTA
TOTAL	5	3	13	16	23	36	55	383	—
I Enfermedades infecciosas y parasitarias	—	—	—	—	1	1	—	8	—
II Tumores	4	3	4	9	11	12	9	34	—
III Enfermedades de las glándulas endocrinas, de la nutrición, del metabolismo y trastornos de la inmunidad	—	—	—	—	1	4	1	18	—
IV Enfermedades de la sangre y de los órganos hematopoyéticos	—	—	—	—	—	—	—	2	—
V Trastornos mentales	—	—	—	—	—	—	—	5	—
VI Enfermedades del sistema nervioso y de los órganos de los sentidos	—	—	1	—	—	—	1	1	—
VII Enfermedades del aparato circulatorio	—	—	6	2	8	15	35	232	—
VIII Enfermedades del aparato respiratorio	—	—	—	1	—	1	3	37	—
IX Enfermedades del aparato digestivo	—	—	—	2	1	1	4	17	—
X Enfermedades del aparato genitourinario	—	—	—	—	1	—	—	5	—
XI Complicaciones del embarazo, del parto y del puerperio	—	—	—	—	—	—	—	—	—
XII Enfermedades de la piel y del tejido celular subcutáneo	—	—	—	—	—	—	—	—	—
XIII Enfermedades del sistema osteo muscular y del tejido conjuntivo	—	—	—	—	—	—	—	4	—
XIV Anomalías congénitas	—	—	—	—	—	—	—	—	—
XV Ciertas afecciones originadas en el período perinatal	—	—	—	—	—	—	—	—	—
XVI Signos, síntomas y estados morbosos mal definidos	—	—	—	—	—	—	1	17	—
XVII Traumatismos y envenenamientos	1	—	2	2	—	2	1	3	—

II.6.3. MORTALIDAD ESPECIFICA POR EDAD Y GRANDES GRUPOS DE CAUSAS. TASAS POR 100.000 HABITANTES. TOTAL

GRANDES GRUPOS	TOTAL	Menos de 1 año	De 1 a 4 años	De 5 a 9 años	De 10 a 14 años	De 15 a 19 años	De 20 a 24 años	De 25 a 29 años	De 30 a 34 años
TOTAL	743,87	727,10	24,02	14,57	65,82	75,15	58,51	78,31	86,82
I Enfermedades infecciosas y parasitarias	14,68	—	—	—	14,63	—	—	—	—
II Tumores	134,10	—	—	—	14,63	13,66	7,31	7,83	21,71
III Enfermedades de las glándulas endocrinas, de la nutrición, del metabolismo y trastornos de la inmunidad	24,68	—	—	—	—	—	—	—	10,85
IV Enfermedades de la sangre y de los órganos hematopoyéticos	3,34	—	—	—	—	—	—	—	—
V Trastornos mentales	8,67	—	—	—	—	—	—	—	—
VI Enfermedades del sistema nervioso y de los órganos de los sentidos	8,01	—	12,01	—	7,31	—	7,31	7,83	—
VII Enfermedades del aparato circulatorio	347,59	48,47	—	—	—	—	—	—	10,85
VIII Enfermedades del aparato respiratorio	76,06	48,47	—	—	7,31	—	—	7,83	10,85
IX Enfermedades del aparato digestivo	44,70	—	—	—	—	—	—	7,83	—
X Enfermedades del aparato genitourinario	10,67	—	—	—	—	—	—	—	—
XI Complicaciones del embarazo, del parto y del puerperio	—	—	—	—	—	—	—	—	—
XII Enfermedades de la piel y del tejido celular subcutáneo	1,33	—	—	—	—	—	—	—	—
XIII Enfermedades del sistema osteo muscular y del tejido conjuntivo	2,67	—	—	—	—	—	—	—	—
XIV Anomalías congénitas	6,67	290,84	12,01	—	—	6,83	—	7,83	—
XV Ciertas afecciones originadas en el período perinatal	4,00	290,84	—	—	—	—	—	—	—
XVI Signos, síntomas y estados morbosos mal definidos	21,35	—	—	—	—	—	—	7,83	—
XVII Traumatismos y envenenamientos	35,36	48,47	—	14,57	21,94	54,65	43,89	31,32	32,56

II.6.3. MORTALIDAD ESPECIFICA POR EDAD Y GRANDES GRUPOS DE CAUSAS. TASAS POR 100.000 HABITANTES. TOTAL

GRANDES GRUPOS	De 35 a 39 años	De 40 a 44 años	De 45 a 49 años	De 50 a 54 años	De 55 a 59 años	De 60 a 64 años	De 65 a 69 años	De 70 a 74 años	De 75 y más años
TOTAL	90,17	178,82	308,55	371,08	482,42	917,19	2.065,94	3.180,86	9.511,27
I Enfermedades infecciosas y parasitarias	—	27,51	—	—	—	25,84	41,74	—	204,86
II Tumores	33,81	82,53	102,85	153,55	190,43	310,04	646,91	709,78	995,02
III Enfermedades de las glándulas endocrinas, de la nutrición, del metabolismo y trastornos de la inmunidad	—	—	14,69	12,80	12,70	38,75	125,21	52,58	321,92
IV Enfermedades de la sangre y de los órganos hematopoyéticos	—	—	—	—	—	12,92	—	26,29	43,90
V Trastornos mentales	—	—	—	—	—	—	—	26,29	175,59
VI Enfermedades del sistema nervioso y de los órganos de los sentidos	—	—	—	12,80	—	12,92	—	105,15	29,27
VII Enfermedades del aparato circulatorio	—	13,76	58,77	115,16	152,34	310,04	834,72	1.656,15	5.355,58
VIII Enfermedades del aparato respiratorio	—	—	—	25,59	25,39	64,59	146,08	341,75	1.185,25
IX Enfermedades del aparato digestivo	11,27	27,51	44,08	25,59	63,48	90,43	187,81	105,15	482,88
X Enfermedades del aparato genitourinario	—	—	—	—	—	12,92	—	26,29	204,86
XI Complicaciones del embarazo, del parto y del puerperio	—	—	—	—	—	—	—	—	—
XII Enfermedades de la piel y del tejido celular subcutáneo	—	—	14,69	—	—	12,92	—	—	—
XIII Enfermedades del sistema osteo muscular y del tejido conjuntivo	—	—	—	—	—	—	—	—	58,53
XIV Anomalías congénitas	—	—	—	—	—	—	20,87	—	—
XV Ciertas afecciones originadas en el período perinatal	—	—	—	—	—	—	—	—	—
XVI Signos, síntomas y estados morbosos mal definidos	11,27	—	—	—	—	—	—	105,15	380,45
XVII Traumatismos y envenenamientos	33,81	27,51	73,46	25,59	38,09	25,84	62,60	26,29	73,16

11.6.3. MORTALIDAD ESPECIFICA POR EDAD Y GRANDES GRUPOS DE CAUSAS. TASAS POR 100.000 HABITANTES. HOMBRES

GRANDES GRUPOS	TOTAL	Menos de 1 año	De 1 a 4 años	De 5 a 9 años	De 10 a 14 años	De 15 a 19 años	De 20 a 24 años	De 25 a 29 años	De 30 a 34 años
TOTAL	744,66	818,93	23,73	28,05	28,51	94,83	72,00	93,01	145,05
I Enfermedades infecciosas y parasitarias	13,47	—	—	—	—	—	—	—	—
II Tumores	146,78	—	—	—	—	27,09	—	—	41,44
III Enfermedades de las glándulas endocrinas, de la nutrición, del metabolismo y trastornos de la inmunidad	17,51	—	—	—	—	—	—	—	20,72
IV Enfermedades de la sangre y de los órganos hematopoyéticos	4,04	—	—	—	—	—	—	—	—
V Trastornos mentales	10,77	—	—	—	—	—	—	—	—
VI Enfermedades del sistema nervioso y de los órganos de los sentidos	9,43	—	23,73	—	—	—	—	15,50	—
VII Enfermedades del aparato circulatorio	298,94	—	—	—	—	—	—	—	20,72
VIII Enfermedades del aparato respiratorio	94,26	—	—	—	—	—	—	15,50	20,72
IX Enfermedades del aparato digestivo	56,56	—	—	—	—	—	—	15,50	—
X Enfermedades del aparato genitourinario	13,47	—	—	—	—	—	—	—	—
XI Complicaciones del embarazo, del parto y del puerperio	—	—	—	—	—	—	—	—	—
XII Enfermedades de la piel y del tejido celular subcutáneo	2,69	—	—	—	—	—	—	—	—
XIII Enfermedades del sistema osteo muscular y del tejido conjuntivo	—	—	—	—	—	—	—	—	—
XIV Anomalías congénitas	6,73	363,97	—	—	—	—	—	—	—
XV Ciertas afecciones originadas en el período perinatal	6,73	454,96	—	—	—	—	—	—	—
XVI Signos, síntomas y estados morbosos mal definidos	18,85	—	—	—	—	—	—	15,50	—
XVII Traumatismos y envenenamientos	44,44	—	—	28,05	28,51	67,73	72,00	31,00	41,44

II.6.3. MORTALIDAD ESPECIFICA POR EDAD Y GRANDES GRUPOS DE CAUSAS. TASAS POR 100.000 HABITANTES. HOMBRES

GRANDES GRUPOS	De 35 a 39 años	De 40 a 44 años	De 45 a 49 años	De 50 a 54 años	De 55 a 59 años	De 60 a 64 años	De 65 a 69 años	De 70 a 74 años	De 75 y más años
TOTAL	137,21	220,26	541,03	414,40	571,13	1.270,18	2.967,50	4.153,56	10.018,76
I Enfermedades infecciosas y parasitarias	—	55,07	—	—	—	26,46	47,10	—	225,14
II Tumores	22,87	55,07	120,23	207,20	155,76	344,01	894,96	1.132,79	1.275,80
III Enfermedades de las glándulas endocrinas, de la nutrición, del metabolismo y trastornos de la inmunidad	—	—	30,06	25,90	25,96	52,92	94,21	62,93	150,09
IV Enfermedades de la sangre y de los órganos hematopoyéticos	—	—	—	—	—	26,46	—	62,93	37,52
V Trastornos mentales	—	—	—	—	—	—	—	62,93	262,66
VI Enfermedades del sistema nervioso y de los órganos de los sentidos	—	—	—	—	—	26,46	—	188,80	37,52
VII Enfermedades del aparato circulatorio	—	27,53	120,23	77,70	259,61	423,39	1.177,58	1.762,11	5.028,14
VIII Enfermedades del aparato respiratorio	—	—	—	51,80	25,96	132,31	282,62	629,33	1.651,03
IX Enfermedades del aparato digestivo	22,87	55,07	90,17	51,80	77,88	158,77	376,83	—	600,38
X Enfermedades del aparato genitourinario	—	—	—	—	—	—	—	62,93	337,71
XI Complicaciones del embarazo, del parto y del puerperio	—	—	—	—	—	—	—	—	—
XII Enfermedades de la piel y del tejido celular subcutáneo	—	—	30,06	—	—	26,46	—	—	—
XIII Enfermedades del sistema osteo muscular y del tejido conjuntivo	—	—	—	—	—	—	—	—	—
XIV Anomalías congénitas	—	—	—	—	—	—	47,10	—	—
XV Ciertas afecciones originadas en el período perinatal	—	—	—	—	—	—	—	—	—
XVI Signos, síntomas y estados morbosos mal definidos	22,87	—	—	—	—	—	—	188,80	337,71
XVII Traumatismos y envenenamientos	68,60	27,53	150,29	—	25,96	52,92	47,10	—	75,05

II.6.3. MORTALIDAD ESPECIFICA POR EDAD Y GRANDES GRUPOS DE CAUSAS. TASAS POR 100.000 HABITANTES. MUJERES

GRANDES GRUPOS	TOTAL	Menos de 1 año	De 1 a 4 años	De 5 a 9 años	De 10 a 14 años	De 15 a 19 años	De 20 a 24 años	De 25 a 29 años	De 30 a 34 años
TOTAL	743,10	622,41	24,32	—	105,14	55,13	44,59	63,30	22,79
I Enfermedades infecciosas y parasitarias	15,87	—	—	—	30,04	—	—	—	—
II Tumores	121,65	—	—	—	30,04	—	14,86	15,83	—
III Enfermedades de las glándulas endocrinas, de la nutrición, del metabolismo y trastornos de la inmunidad	31,73	—	—	—	—	—	—	—	—
IV Enfermedades de la sangre y de los órganos hematopoyéticos	2,64	—	—	—	—	—	—	—	—
V Trastornos mentales	6,61	—	—	—	—	—	—	—	—
VI Enfermedades del sistema nervioso y de los órganos de los sentidos	6,61	—	—	—	15,02	—	14,86	—	—
VII Enfermedades del aparato circulatorio	395,35	103,73	—	—	—	—	—	—	—
VIII Enfermedades del aparato respiratorio	58,18	103,73	—	—	15,02	—	—	—	—
IX Enfermedades del aparato digestivo	33,06	—	—	—	—	—	—	—	—
X Enfermedades del aparato genitourinario	7,93	—	—	—	—	—	—	—	—
XI Complicaciones del embarazo, del parto y del puerperio	—	—	—	—	—	—	—	—	—
XII Enfermedades de la piel y del tejido celular subcutáneo	—	—	—	—	—	—	—	—	—
XIII Enfermedades del sistema osteo muscular y del tejido conjuntivo	5,29	—	—	—	—	—	—	—	—
XIV Anomalías congénitas	6,61	207,47	24,32	—	—	13,78	—	15,83	—
XV Ciertas afecciones originadas en el período perinatal	1,32	103,73	—	—	—	—	—	—	—
XVI Signos, síntomas y estados morbosos mal definidos	23,80	—	—	—	—	—	—	—	—
XVII Traumatismos y envenenamientos	26,44	103,73	—	—	15,02	41,35	14,86	31,65	22,79

II.6.3. MORTALIDAD ESPECIFICA POR EDAD Y GRANDES GRUPOS DE CAUSAS. TASAS POR 100.000 HABITANTES. MUJERES

GRANDES GRUPOS	De 35 a 39 años	De 40 a 44 años	De 45 a 49 años	De 50 a 54 años	De 55 a 59 años	De 60 a 64 años	De 65 a 69 años	De 70 a 74 años	De 75 y más años
TOTAL	44,45	137,44	86,23	328,78	397,52	580,51	1.348,82	2.483,07	9.186,86
I Enfermedades infecciosas y parasitarias	—	—	—	—	—	25,24	37,47	—	191,89
II Tumores	44,45	109,95	86,23	101,16	223,60	277,64	449,61	406,32	815,54
III Enfermedades de las glándulas endocrinas, de la nutrición, del metabolismo y trastornos de la inmunidad	—	—	—	—	—	25,24	149,87	45,15	431,76
IV Enfermedades de la sangre y de los órganos hematopoyéticos	—	—	—	—	—	—	—	—	47,97
V Trastornos mentales	—	—	—	—	—	—	—	—	119,93
VI Enfermedades del sistema nervioso y de los órganos de los sentidos	—	—	—	25,29	—	—	—	45,15	23,99
VII Enfermedades del aparato circulatorio	—	—	—	151,75	49,69	201,92	562,01	1.580,14	5.564,88
VIII Enfermedades del aparato respiratorio	—	—	—	—	24,84	—	37,47	135,44	887,50
IX Enfermedades del aparato digestivo	—	—	—	—	49,69	25,24	37,47	180,59	407,77
X Enfermedades del aparato genitourinario	—	—	—	—	—	25,24	—	—	119,93
XI Complicaciones del embarazo, del parto y del puerperio	—	—	—	—	—	—	—	—	—
XII Enfermedades de la piel y del tejido celular subcutáneo	—	—	—	—	—	—	—	—	—
XIII Enfermedades del sistema osteo muscular y del tejido conjuntivo	—	—	—	—	—	—	—	—	95,95
XIV Anomalías congénitas	—	—	—	—	—	—	—	—	—
XV Ciertas afecciones originadas en el período perinatal	—	—	—	—	—	—	—	—	—
XVI Signos, síntomas y estados morbosos mal definidos	—	—	—	—	—	—	—	45,15	407,77
XVII Traumatismos y envenenamientos	—	27,49	—	50,58	49,69	—	74,93	45,15	71,96

II.6.4. MORTALIDAD ESPECIFICA POR EDAD Y CAUSAS DE LA LISTA REDUCIDA. TASAS POR 100.000 HABITANTES. TOTAL

CAUSA	TOTAL	Menos de 1 año	De 1 a 4 años	De 5 a 9 años	De 10 a 14 años	De 15 a 19 años	De 20 a 24 años	De 25 a 29 años	De 30 a 34 años
TOTAL	743,87	727,10	24,02	14,57	65,82	75,15	58,51	78,31	86,82
01 Fiebres tifoidea y paratifoidea	—	—	—	—	—	—	—	—	—
02 Otras infecciones por salmonella y otra intoxicación alimentaria	—	—	—	—	—	—	—	—	—
03 Enfermedades infecciosas intestinales	—	—	—	—	—	—	—	—	—
04 Tuberculosis respiratoria	2,00	—	—	—	—	—	—	—	—
05 Otras tuberculosis	2,00	—	—	—	—	—	—	—	—
06 Otras enfermedades infecciosas bacterianas	7,34	—	—	—	7,31	—	—	—	—
07 Hepatitis viral	0,67	—	—	—	—	—	—	—	—
08 Tétanos	—	—	—	—	—	—	—	—	—
09 Resto enfermedades infecciosas víricas	0,67	—	—	—	7,31	—	—	—	—
10 Enfermedades parasitarias y resto de infecciones	2,00	—	—	—	—	—	—	—	—
11 Tumor maligno cavidad bucal y faringe	3,34	—	—	—	—	—	—	—	—
12 Tumor maligno esófago	1,33	—	—	—	—	—	—	—	—
13 Tumor maligno estómago	6,67	—	—	—	—	—	—	—	—
14 Tumor maligno intestino delgado	0,67	—	—	—	—	—	—	—	—
15 Tumor maligno intestino grueso	8,01	—	—	—	—	—	—	—	—
16 Tumor maligno recto	6,00	—	—	—	—	—	—	—	—
17 Tumor maligno hígado	7,34	—	—	—	—	—	—	7,83	—
18 Tumor maligno vesícula biliar	5,34	—	—	—	—	—	—	—	—
19 Tumor maligno páncreas	4,00	—	—	—	—	—	—	—	—
20 Tumor maligno laringe	2,67	—	—	—	—	—	—	—	—
21 Tumor maligno tráquea, bronquios y pulmón	22,68	—	—	—	—	—	—	—	—
22 Tumor maligno huesos	—	—	—	—	—	—	—	—	—
23 Tumor maligno piel	0,67	—	—	—	—	—	—	—	—
24 Tumor maligno mama femenina (1)	26,44	—	—	—	—	—	—	—	—
25 Tumor maligno cuello uterino (1)	—	—	—	—	—	—	—	—	—
26 Otros tumores maligno útero (1)	3,97	—	—	—	—	—	—	—	—
27 Tumor maligno próstata (*)	9,43	—	—	—	—	—	—	—	—
28 Tumor maligno otras localizaciones	18,68	—	—	—	—	6,83	—	—	—
29 Tumor maligno localización no especificada	5,34	—	—	—	—	—	—	—	—
30 Leucemia	8,67	—	—	—	14,63	—	—	—	21,71
31 Enf. de Hodgkin	0,67	—	—	—	—	—	—	—	—
32 Otros tumores tejido linfático y órganos hematopoyéticos	5,34	—	—	—	—	—	—	—	—

(1) Esta tasa está calculada sobre mujeres en lugar de sobre la población total.

(*) Esta tasa está calculada sobre hombres en lugar de sobre la población total.

II.6.4. MORTALIDAD ESPECIFICA POR EDAD Y CAUSAS DE LA LISTA REDUCIDA. TASAS POR 100.000 HABITANTES. TOTAL

CAUSA	De 35 a 39 años	De 40 a 44 años	De 45 a 49 años	De 50 a 54 años	De 55 a 59 años	De 60 a 64 años	De 65 a 69 años	De 70 a 74 años	De 75 y más años
TOTAL	90,17	178,82	308,55	371,08	482,42	917,19	2.065,94	3.180,86	9.511,27
01 Fiebres tifoidea y paratifoidea	—	—	—	—	—	—	—	—	—
02 Otras infecciones por salmonella y otra intoxicación alimentaria	—	—	—	—	—	—	—	—	—
03 Enfermedades infecciosas intestinales	—	—	—	—	—	—	—	—	—
04 Tuberculosis respiratoria.....	—	27,51	—	—	—	—	20,87	—	—
05 Otras tuberculosis	—	—	—	—	—	12,92	—	—	29,27
06 Otras enfermedades infecciosas bacterianas.....	—	—	—	—	—	12,92	20,87	—	117,06
07 Hepatitis viral.....	—	—	—	—	—	—	—	—	14,63
08 Tétanos.....	—	—	—	—	—	—	—	—	—
09 Resto enfermedades infecciosas víricas	—	—	—	—	—	—	—	—	—
10 Enfermedades parasitarias y resto de infecciones.....	—	—	—	—	—	—	—	—	43,90
11 Tumor maligno cavidad bucal y faringe	—	—	14,69	12,80	25,39	—	20,87	—	—
12 Tumor maligno esófago	—	—	—	—	—	—	—	26,29	14,63
13 Tumor maligno estómago	—	—	—	—	12,70	—	41,74	78,86	58,53
14 Tumor maligno intestino delgado	—	—	—	—	12,70	—	—	—	—
15 Tumor maligno intestino grueso	—	—	—	—	12,70	38,75	20,87	26,29	87,80
16 Tumor maligno recto	11,27	—	—	—	25,39	25,84	20,87	—	43,90
17 Tumor maligno hígado	—	—	—	—	—	38,75	20,87	26,29	73,16
18 Tumor maligno vesícula biliar	—	—	—	—	12,70	12,92	20,87	105,15	14,63
19 Tumor maligno páncreas	—	13,76	14,69	—	—	12,92	—	—	43,90
20 Tumor maligno laringe	—	—	—	12,80	—	25,84	—	—	14,63
21 Tumor maligno tráquea, bronquios y pulmón	—	13,76	14,69	51,18	38,09	90,43	125,21	52,58	146,33
22 Tumor maligno huesos.....	—	—	—	—	—	—	—	—	—
23 Tumor maligno piel	—	—	—	—	—	—	—	26,29	—
24 Tumor maligno mama femenina (1).....	—	27,49	57,49	75,87	—	50,48	149,87	90,29	143,92
25 Tumor maligno cuello uterino (1).....	—	—	—	—	—	—	—	—	—
26 Otros tumores maligno útero (1).....	—	—	—	—	—	—	—	—	71,96
27 Tumor maligno próstata (*).....	—	—	—	—	—	—	94,21	125,87	112,57
28 Tumor maligno otras localizaciones	22,54	13,76	14,69	—	38,09	25,84	83,47	131,44	131,69
29 Tumor maligno localización no especificada	—	—	14,69	—	—	12,92	41,74	26,29	43,90
30 Leucemia	—	13,76	—	25,59	—	—	20,87	78,86	29,27
31 Enf. de Hodgkin	—	—	—	—	—	—	—	26,29	—
32 Otros tumores tejido linfático y órganos hematopoyéticos.....	—	—	—	—	12,70	—	62,60	—	58,53

(1) Esta tasa está calculada sobre mujeres en lugar de sobre la población total.

(*) Esta tasa está calculada sobre hombres en lugar de sobre la población total.

II.6.4. MORTALIDAD ESPECIFICA POR EDAD Y CAUSAS DE LA LISTA REDUCIDA. TASAS POR 100.000 HABITANTES. TOTAL (Continuación)

CAUSA	TOTAL	Menos de 1 año	De 1 a 4 años	De 5 a 9 años	De 10 a 14 años	De 15 a 19 años	De 20 a 24 años	De 25 a 29 años	De 30 a 34 años
33 Tumores benignos	0,67	—	—	—	—	—	—	—	—
34 Carcinoma in situ	—	—	—	—	—	—	—	—	—
35 Tumores de evolución incierta y de naturaleza no especificada	6,00	—	—	—	—	6,83	7,31	—	—
36 Diabetes	21,35	—	—	—	—	—	—	—	—
37 Otras enfermedades de las glándulas endocrinas	2,67	—	—	—	—	—	—	—	—
38 Trastornos de la inmunidad (SIDA)	0,67	—	—	—	—	—	—	—	10,85
39 Serología o cultivo + para el VIH	—	—	—	—	—	—	—	—	—
40 Anemias	2,00	—	—	—	—	—	—	—	—
41 Otras enfermedades de la sangre y de los órganos hematopoyéticos	1,33	—	—	—	—	—	—	—	—
42 Psicosis alcohólica	—	—	—	—	—	—	—	—	—
43 Otros trastornos mentales	8,67	—	—	—	—	—	—	—	—
44 Enfermedades del sistema nervioso y de los órganos de los sentidos	8,01	—	12,01	—	7,31	—	7,31	7,83	—
45 Enfermedades reumáticas crónicas del corazón	4,67	—	—	—	—	—	—	—	—
46 Enfermedades hipertensivas	8,01	—	—	—	—	—	—	—	—
47 Enfermedades isquémicas del corazón	87,40	—	—	—	—	—	—	—	10,85
48 Otras enfermedades del corazón y de la circulación pulmonar	62,71	48,47	—	—	—	—	—	—	—
49 Enfermedades del corazón mal definidas	8,01	—	—	—	—	—	—	—	—
50 Enfermedades cerebro-vasculares	144,77	—	—	—	—	—	—	—	—
51 Arteriosclerosis	24,02	—	—	—	—	—	—	—	—
52 Enfermedades vasos sanguíneos	8,01	—	—	—	—	—	—	—	—
53 Infecciones respiratorias agudas incluida influenza	3,34	—	—	—	—	—	—	—	10,85
54 Neumonía	16,68	48,47	—	—	—	—	—	7,83	—
55 Bronquitis, enfisema, asma	39,36	—	—	—	—	—	—	—	—
56 Otras enfermedades del aparato respiratorio	16,68	—	—	—	7,31	—	—	—	—
57 Gastritis, duodenitis, ulcus péptico	4,00	—	—	—	—	—	—	—	—
58 Cirrosis y otras enfermedades crónicas del hígado	19,35	—	—	—	—	—	—	7,83	—
59 Resto de enfermedades del aparato digestivo	21,35	—	—	—	—	—	—	—	—
60 Nefritis, síndrome nefrótico, nefrosis	8,01	—	—	—	—	—	—	—	—

11.6.4. MORTALIDAD ESPECIFICA POR EDAD Y CAUSAS DE LA LISTA REDUCIDA. TASAS POR 100.000 HABITANTES. TOTAL (Continuación)

CAUSA	De 35 a 39 años	De 40 a 44 años	De 45 a 49 años	De 50 a 54 años	De 55 a 59 años	De 60 a 64 años	De 65 a 69 años	De 70 a 74 años	De 75 y más años
33 Tumores benignos	—	—	—	—	—	—	—	—	14,63
34 Carcinoma in situ	—	—	—	—	—	—	—	—	—
35 Tumores de evolución incierta y de naturaleza no especificada	—	13,76	—	12,80	—	—	41,74	—	43,90
36 Diabetes	—	—	14,69	12,80	12,70	38,75	125,21	52,58	263,39
37 Otras enfermedades de las glándulas endocrinas	—	—	—	—	—	—	—	—	58,53
38 Trastornos de la inmunidad (SIDA)	—	—	—	—	—	—	—	—	—
39 Serología o cultivo + para el VIH	—	—	—	—	—	—	—	—	—
40 Anemias	—	—	—	—	—	—	—	26,29	29,27
41 Otras enfermedades de la sangre y de los órganos hematopoyéticos	—	—	—	—	—	12,92	—	—	14,63
42 Psicosis alcohólica	—	—	—	—	—	—	—	—	—
43 Otros trastornos mentales	—	—	—	—	—	—	—	26,29	175,59
44 Enfermedades del sistema nervioso y de los órganos de los sentidos	—	—	—	12,80	—	12,92	—	105,15	29,27
45 Enfermedades reumáticas crónicas del corazón	—	—	—	—	—	—	62,60	52,58	29,27
46 Enfermedades hipertensivas	—	—	—	—	—	25,84	41,74	26,29	102,43
47 Enfermedades isquémicas del corazón	—	13,76	44,08	38,39	126,95	77,51	208,68	499,47	1.141,35
48 Otras enfermedades del corazón y de la circulación pulmonar	—	—	—	—	12,70	77,51	104,34	341,75	995,02
49 Enfermedades del corazón mal definidas	—	—	—	—	—	25,84	—	78,86	102,43
50 Enfermedades cerebro-vasculares	—	—	14,69	76,78	12,70	90,43	375,63	578,34	2.370,50
51 Arteriosclerosis	—	—	—	—	—	—	20,87	52,58	482,88
52 Enfermedades vasos sanguíneos	—	—	—	—	—	12,92	20,87	26,29	131,69
53 Infecciones respiratorias agudas incluida influenza	—	—	—	—	—	—	—	—	58,53
54 Neumonía	—	—	—	—	—	—	—	—	336,55
55 Bronquitis, enfisema, asma	—	—	—	25,59	12,70	51,67	104,34	315,46	512,15
56 Otras enfermedades del aparato respiratorio	—	—	—	—	12,70	12,92	41,74	26,29	278,02
57 Gastritis, duodenitis, ulcus péptico	—	—	—	—	—	—	—	26,29	73,16
58 Cirrosis y otras enfermedades crónicas del hígado	11,27	—	44,08	25,59	38,09	77,51	166,94	52,58	43,90
59 Resto de enfermedades del aparato digestivo	—	27,51	—	—	25,39	12,92	20,87	26,29	365,82
60 Nefritis, síndrome nefrótico, nefrosis	—	—	—	—	—	12,92	—	26,29	146,33

II.6.4. MORTALIDAD ESPECIFICA POR EDAD Y CAUSAS DE LA LISTA REDUCIDA. TASAS POR 100.000 HABITANTES. TOTAL (Continuación)

CAUSA	TOTAL	Menos de 1 año	De 1 a 4 años	De 5 a 9 años	De 10 a 14 años	De 15 a 19 años	De 20 a 24 años	De 25 a 29 años	De 30 a 34 años
61 Resto enfermedades aparato urinario	1,33	—	—	—	—	—	—	—	—
62 Enf. órganos genitales masculinos (*)	2,69	—	—	—	—	—	—	—	—
63 Enf. órganos genitales femeninos	—	—	—	—	—	—	—	—	—
64 Complicaciones embarazo, parto y puerperio	—	—	—	—	—	—	—	—	—
65 Enfermedades de piel y T.C.S.	1,33	—	—	—	—	—	—	—	—
66 Enfermedades del sistema osteomuscular y tejido conjuntivo	2,67	—	—	—	—	—	—	—	—
67 Anomalías congénitas	6,67	290,84	12,01	—	—	6,83	—	7,83	—
68 Causas perinatales	4,00	290,84	—	—	—	—	—	—	—
69 Síntomas y estados morbosos mal definidos	21,35	—	—	—	—	—	—	7,83	—
70 Accidentes vehículo motor	20,01	—	—	14,57	14,63	47,82	43,89	15,66	10,85
71 Caídas accidentales	1,33	—	—	—	—	—	—	—	—
72 Ahogamiento	1,33	—	—	—	—	—	—	7,83	—
73 Accidentes de tipo industrial	0,67	—	—	—	—	6,83	—	—	—
74 Suicidio y autolesiones	3,34	—	—	—	7,31	—	—	—	—
75 Resto de causas externas	8,67	48,47	—	—	—	—	—	7,83	21,71
76 Dependencia a las drogas. Abuso de las drogas. Envenenamiento accidental por opiáceos, cocaína	—	—	—	—	—	—	—	—	—

(*) Esta tasa está calculada sobre hombres en lugar de sobre la población total.

II.6.4. MORTALIDAD ESPECIFICA POR EDAD Y CAUSAS DE LA LISTA REDUCIDA. TASAS POR 100.000 HABITANTES. TOTAL (Continuación)

CAUSA	De 35 a 39 años	De 40 a 44 años	De 45 a 49 años	De 50 a 54 años	De 55 a 59 años	De 60 a 64 años	De 65 a 69 años	De 70 a 74 años	De 75 y más años
61 Resto enfermedades aparato urinario.....	—	—	—	—	—	—	—	—	29,27
62 Enf. órganos genitales masculinos (*).....	—	—	—	—	—	—	—	—	75,05
63 Enf. órganos genitales femeninos.....	—	—	—	—	—	—	—	—	—
64 Complicaciones embarazo, parto y puerperio.....	—	—	—	—	—	—	—	—	—
65 Enfermedades de piel y T.C.S.....	—	—	14,69	—	—	12,92	—	—	—
66 Enfermedades del sistema osteomuscular y tejido conjuntivo.....	—	—	—	—	—	—	—	—	58,53
67 Anomalías congénitas.....	—	—	—	—	—	—	20,87	—	—
68 Causas perinatales.....	—	—	—	—	—	—	—	—	—
69 Síntomas y estados morbosos mal definidos.....	11,27	—	—	—	—	—	—	105,15	380,45
70 Accidentes vehículo motor.....	33,81	13,76	73,46	—	—	12,92	—	—	—
71 Caídas accidentales.....	—	—	—	—	—	—	—	26,29	14,63
72 Ahogamiento.....	—	—	—	—	—	12,92	—	—	—
73 Accidentes de tipo industrial.....	—	—	—	—	—	—	—	—	—
74 Suicidio y autolesiones.....	—	—	—	25,59	12,70	—	—	—	14,63
75 Resto de causas externas.....	—	13,76	—	—	25,39	—	62,60	—	43,90
76 Dependencia a las drogas. Abuso de las drogas. Envenenamiento accidental por opiáceos, cocaína.....	—	—	—	—	—	—	—	—	—

(*) Esta tasa está calculada sobre hombres en lugar de sobre la población total.

11.6.4. MORTALIDAD ESPECIFICA POR EDAD Y CAUSAS DE LA LISTA REDUCIDA. TASAS POR 100.000 HABITANTES. HOMBRES

CAUSA	TOTAL	Menos de 1 año	De 1 a 4 años	De 5 a 9 años	De 10 a 14 años	De 15 a 19 años	De 20 a 24 años	De 25 a 29 años	De 30 a 34 años
TOTAL	744,66	818,93	23,73	28,05	28,51	94,83	72,00	93,01	145,05
01 Fiebres tifoidea y paratifoidea	—	—	—	—	—	—	—	—	—
02 Otras infecciones por salmonella y otra intoxicación alimentaria	—	—	—	—	—	—	—	—	—
03 Enfermedades infecciosas intestinales	—	—	—	—	—	—	—	—	—
04 Tuberculosis respiratoria	4,04	—	—	—	—	—	—	—	—
05 Otras tuberculosis	1,35	—	—	—	—	—	—	—	—
06 Otras enfermedades infecciosas bacterianas	6,73	—	—	—	—	—	—	—	—
07 Hepatitis viral	—	—	—	—	—	—	—	—	—
08 Tétanos	—	—	—	—	—	—	—	—	—
09 Resto enfermedades infecciosas víricas	—	—	—	—	—	—	—	—	—
10 Enfermedades parasitarias y resto de infecciones	1,35	—	—	—	—	—	—	—	—
11 Tumor maligno cavidad bucal y faringe	1,35	—	—	—	—	—	—	—	—
12 Tumor maligno esófago	1,35	—	—	—	—	—	—	—	—
13 Tumor maligno estómago	8,08	—	—	—	—	—	—	—	—
14 Tumor maligno intestino delgado	—	—	—	—	—	—	—	—	—
15 Tumor maligno intestino grueso	6,73	—	—	—	—	—	—	—	—
16 Tumor maligno recto	2,69	—	—	—	—	—	—	—	—
17 Tumor maligno hígado	8,08	—	—	—	—	—	—	—	—
18 Tumor maligno vesícula biliar	4,04	—	—	—	—	—	—	—	—
19 Tumor maligno páncreas	2,69	—	—	—	—	—	—	—	—
20 Tumor maligno laringe	5,39	—	—	—	—	—	—	—	—
21 Tumor maligno tráquea, bronquios y pulmón	40,40	—	—	—	—	—	—	—	—
22 Tumor maligno huesos	—	—	—	—	—	—	—	—	—
23 Tumor maligno piel	1,35	—	—	—	—	—	—	—	—
24 Tumor maligno mama femenina	—	—	—	—	—	—	—	—	—
25 Tumor maligno cuello uterino	—	—	—	—	—	—	—	—	—
26 Otros tumores maligno útero	—	—	—	—	—	—	—	—	—
27 Tumor maligno próstata	9,43	—	—	—	—	—	—	—	—
28 Tumor maligno otras localizaciones	24,24	—	—	—	—	13,55	—	—	—
29 Tumor maligno localización no especificada	2,69	—	—	—	—	—	—	—	—
30 Leucemia	10,77	—	—	—	—	—	—	—	41,44
31 Enf. de Hodgkin	1,35	—	—	—	—	—	—	—	—
32 Otros tumores tejido linfático y órganos hematopoyéticos	8,08	—	—	—	—	—	—	—	—

II.6.4. MORTALIDAD ESPECIFICA POR EDAD Y CAUSAS DE LA LISTA REDUCIDA. TASAS POR 100.000 HABITANTES. HOMBRES

CAUSA	De 35 a 39 años	De 40 a 44 años	De 45 a 49 años	De 50 a 54 años	De 55 a 59 años	De 60 a 64 años	De 65 a 69 años	De 70 a 74 años	De 75 y más años
TOTAL	137,21	220,26	541,03	414,40	571,13	1.270,18	2.967,50	4.153,56	10.018,76
01 Fiebres tifoidea y paratifoidea	—	—	—	—	—	—	—	—	—
02 Otras infecciones por salmonella y otra intoxicación alimentaria	—	—	—	—	—	—	—	—	—
03 Enfermedades infecciosas intestinales	—	—	—	—	—	—	—	—	—
04 Tuberculosis respiratoria	—	55,07	—	—	—	—	47,10	—	—
05 Otras tuberculosis	—	—	—	—	—	—	—	—	37,52
06 Otras enfermedades infecciosas bacterianas	—	—	—	—	—	26,46	—	—	150,09
07 Hepatitis viral	—	—	—	—	—	—	—	—	—
08 Tétanos	—	—	—	—	—	—	—	—	—
09 Resto enfermedades infecciosas víricas	—	—	—	—	—	—	—	—	—
10 Enfermedades parasitarias y resto de infecciones	—	—	—	—	—	—	—	—	37,52
11 Tumor maligno cavidad bucal y faringe	—	—	—	25,90	—	—	—	—	—
12 Tumor maligno esófago	—	—	—	—	—	—	—	62,93	—
13 Tumor maligno estómago	—	—	—	—	—	—	94,21	125,87	75,05
14 Tumor maligno intestino delgado	—	—	—	—	—	—	—	—	—
15 Tumor maligno intestino grueso	—	—	—	—	25,96	26,46	—	62,93	75,05
16 Tumor maligno recto	—	—	—	—	25,96	26,46	—	—	—
17 Tumor maligno hígado	—	—	—	—	—	26,46	47,10	62,93	112,57
18 Tumor maligno vesícula biliar	—	—	—	—	—	—	—	125,87	37,52
19 Tumor maligno páncreas	—	—	30,06	—	—	—	—	—	37,52
20 Tumor maligno laringe	—	—	—	25,90	—	52,92	—	—	37,52
21 Tumor maligno tráquea, bronquios y pulmón	—	27,53	30,06	77,70	51,92	185,23	235,52	62,93	375,23
22 Tumor maligno huesos	—	—	—	—	—	—	—	—	—
23 Tumor maligno piel	—	—	—	—	—	—	—	62,93	—
24 Tumor maligno mama femenina	—	—	—	—	—	—	—	—	—
25 Tumor maligno cuello uterino	—	—	—	—	—	—	—	—	—
26 Otros tumores maligno útero	—	—	—	—	—	—	—	—	—
27 Tumor maligno próstata	—	—	—	—	—	—	94,21	125,87	112,57
28 Tumor maligno otras localizaciones	22,87	27,53	30,06	—	51,92	26,46	188,41	125,87	187,62
29 Tumor maligno localización no especificada	—	—	30,06	—	—	—	—	62,93	—
30 Leucemia	—	—	—	51,80	—	—	—	188,80	37,52
31 Enf. de Hodgkin	—	—	—	—	—	—	—	62,93	—
32 Otros tumores tejido linfático y órganos hematopoyéticos	—	—	—	—	—	—	141,31	—	112,57

II.6.4. MORTALIDAD ESPECIFICA POR EDAD Y CAUSAS DE LA LISTA REDUCIDA. TASAS POR 100.000 HABITANTES. HOMBRES (Continuación)

CAUSA	TOTAL	Menos de 1 año	De 1 a 4 años	De 5 a 9 años	De 10 a 14 años	De 15 a 19 años	De 20 a 24 años	De 25 a 29 años	De 30 a 34 años
33 Tumores benignos	1,35	—	—	—	—	—	—	—	—
34 Carcinoma in situ	—	—	—	—	—	—	—	—	—
35 Tumores de evolución incierta y de naturaleza no especificada	6,73	—	—	—	—	13,55	—	—	—
36 Diabetes	16,16	—	—	—	—	—	—	—	—
37 Otras enfermedades de las glándulas endocrinas	—	—	—	—	—	—	—	—	—
38 Trastornos de la inmunidad (SIDA)	1,35	—	—	—	—	—	—	—	20,72
39 Serología o cultivo + para el VIH	—	—	—	—	—	—	—	—	—
40 Anemias	1,35	—	—	—	—	—	—	—	—
41 Otras enfermedades de la sangre y de los órganos hematopoyéticos	2,69	—	—	—	—	—	—	—	—
42 Psicosis alcohólica	—	—	—	—	—	—	—	—	—
43 Otros trastornos mentales	10,77	—	—	—	—	—	—	—	—
44 Enfermedades del sistema nervioso y de los órganos de los sentidos	9,43	—	23,73	—	—	—	—	15,50	—
45 Enfermedades reumáticas crónicas del corazón	1,35	—	—	—	—	—	—	—	—
46 Enfermedades hipertensivas	8,08	—	—	—	—	—	—	—	—
47 Enfermedades isquémicas del corazón	94,26	—	—	—	—	—	—	—	20,72
48 Otras enfermedades del corazón y de la circulación pulmonar	43,09	—	—	—	—	—	—	—	—
49 Enfermedades del corazón mal definidas	6,73	—	—	—	—	—	—	—	—
50 Enfermedades cerebro-vasculares	111,77	—	—	—	—	—	—	—	—
51 Arteriosclerosis	26,93	—	—	—	—	—	—	—	—
52 Enfermedades vasos sanguíneos	6,73	—	—	—	—	—	—	—	—
53 Infecciones respiratorias agudas incluida influenza	1,35	—	—	—	—	—	—	—	20,72
54 Neumonía	13,47	—	—	—	—	—	—	15,50	—
55 Bronquitis, enfisema, asma	65,98	—	—	—	—	—	—	—	—
56 Otras enfermedades del aparato respiratorio	13,47	—	—	—	—	—	—	—	—
57 Gastritis, duodenitis, ulcus péptico	5,39	—	—	—	—	—	—	—	—
58 Cirrosis y otras enfermedades crónicas del hígado	29,62	—	—	—	—	—	—	15,50	—
59 Resto de enfermedades del aparato digestivo	21,55	—	—	—	—	—	—	—	—
60 Nefritis, síndrome nefrótico, nefrosis	9,43	—	—	—	—	—	—	—	—

II.6.4. MORTALIDAD ESPECIFICA POR EDAD Y CAUSAS DE LA LISTA REDUCIDA. TASAS POR 100.000 HABITANTES. HOMBRES (Continuación)

CAUSA	De 35 a 39 años	De 40 a 44 años	De 45 a 49 años	De 50 a 54 años	De 55 a 59 años	De 60 a 64 años	De 65 a 69 años	De 70 a 74 años	De 75 y más años
33 Tumores benignos	—	—	—	—	—	—	—	—	37,52
34 Carcinoma in situ	—	—	—	—	—	—	—	—	—
35 Tumores de evolución incierta y de naturaleza no especificada	—	—	—	25,90	—	—	94,21	—	37,52
36 Diabetes	—	—	30,06	25,90	25,96	52,92	94,21	62,93	150,09
37 Otras enfermedades de las glándulas endocrinas	—	—	—	—	—	—	—	—	—
38 Trastornos de la inmunidad (SIDA)	—	—	—	—	—	—	—	—	—
39 Serología o cultivo + para el VIH	—	—	—	—	—	—	—	—	—
40 Anemias	—	—	—	—	—	—	—	62,93	—
41 Otras enfermedades de la sangre y de los órganos hematopoyéticos	—	—	—	—	—	26,46	—	—	37,52
42 Psicosis alcohólica	—	—	—	—	—	—	—	—	—
43 Otros trastornos mentales	—	—	—	—	—	—	—	62,93	262,66
44 Enfermedades del sistema nervioso y de los órganos de los sentidos	—	—	—	—	—	26,46	—	188,80	37,52
45 Enfermedades reumáticas crónicas del corazón	—	—	—	—	—	—	47,10	—	—
46 Enfermedades hipertensivas	—	—	—	—	—	52,92	47,10	—	112,57
47 Enfermedades isquémicas del corazón	—	27,53	90,17	51,80	233,64	105,85	471,03	629,33	1.125,70
48 Otras enfermedades del corazón y de la circulación pulmonar	—	—	—	—	—	79,39	94,21	377,60	787,99
49 Enfermedades del corazón mal definidas	—	—	—	—	—	26,46	—	125,87	75,05
50 Enfermedades cerebro-vasculares	—	—	30,06	25,90	25,96	158,77	423,93	566,39	2.101,31
51 Arteriosclerosis	—	—	—	—	—	—	47,10	—	712,95
52 Enfermedades vasos sanguíneos	—	—	—	—	—	—	47,10	62,93	112,57
53 Infecciones respiratorias agudas incluida influenza	—	—	—	—	—	—	—	—	—
54 Neumonía	—	—	—	—	—	—	—	—	337,71
55 Bronquitis, enfisema, asma	—	—	—	51,80	—	105,85	235,52	629,33	1.050,66
56 Otras enfermedades del aparato respiratorio	—	—	—	—	25,96	26,46	47,10	—	262,66
57 Gastritis, duodenitis, úlcus péptico	—	—	—	—	—	—	—	—	150,09
58 Cirrosis y otras enfermedades crónicas del hígado	22,87	—	90,17	51,80	25,96	132,31	329,72	—	75,05
59 Resto de enfermedades del aparato digestivo	—	55,07	—	—	51,92	26,46	47,10	—	375,23
60 Nefritis, síndrome nefrótico, nefrosis	—	—	—	—	—	—	—	62,93	225,14

II.6.4. MORTALIDAD ESPECIFICA POR EDAD Y CAUSAS DE LA LISTA REDUCIDA. TASAS POR 100.000 HABITANTES. HOMBRES (Continuación)

CAUSA	TOTAL	Menos de 1 año	De 1 a 4 años	De 5 a 9 años	De 10 a 14 años	De 15 a 19 años	De 20 a 24 años	De 25 a 29 años	De 30 a 34 años
61 Resto enfermedades aparato urinario	1,35	—	—	—	—	—	—	—	—
62 Enf. órganos genitales masculinos	2,69	—	—	—	—	—	—	—	—
63 Enf. órganos genitales femeninos	—	—	—	—	—	—	—	—	—
64 Complicaciones embarazo, parto y puerperio	—	—	—	—	—	—	—	—	—
65 Enfermedades de piel y T.C.S.	2,69	—	—	—	—	—	—	—	—
66 Enfermedades del sistema osteomuscular y tejido conjuntivo	—	—	—	—	—	—	—	—	—
67 Anomalías congénitas	6,73	363,97	—	—	—	—	—	—	—
68 Causas perinatales	6,73	454,96	—	—	—	—	—	—	—
69 Síntomas y estados morbosos mal definidos	18,85	—	—	—	—	—	—	15,50	—
70 Accidentes vehículo motor	32,32	—	—	28,05	28,51	54,19	72,00	15,50	20,72
71 Caídas accidentales	—	—	—	—	—	—	—	—	—
72 Ahogamiento	2,69	—	—	—	—	—	—	15,50	—
73 Accidentes de tipo industrial	1,35	—	—	—	—	13,55	—	—	—
74 Suicidio y autolesiones	2,69	—	—	—	—	—	—	—	—
75 Resto de causas externas	5,39	—	—	—	—	—	—	—	20,72
76 Dependencia a las drogas. Abuso de las drogas. Envenenamiento accidental por opiáceos, cocaína	—	—	—	—	—	—	—	—	—

II.6.4. MORTALIDAD ESPECIFICA POR EDAD Y CAUSAS DE LA LISTA REDUCIDA. TASAS POR 100.000 HABITANTES. HOMBRES (Continuación)

CAUSA	De 35 a 39 años	De 40 a 44 años	De 45 a 49 años	De 50 a 54 años	De 55 a 59 años	De 60 a 64 años	De 65 a 69 años	De 70 a 74 años	De 75 y más años
61 Resto enfermedades aparato urinario.....	—	—	—	—	—	—	—	—	37,52
62 Enf. órganos genitales masculinos.....	—	—	—	—	—	—	—	—	75,05
63 Enf. órganos genitales femeninos.....	—	—	—	—	—	—	—	—	—
64 Complicaciones embarazo, parto y puerperio.....	—	—	—	—	—	—	—	—	—
65 Enfermedades de piel y T.C.S.....	—	—	30,06	—	—	26,46	—	—	—
66 Enfermedades del sistema osteomuscular y tejido conjuntivo.....	—	—	—	—	—	—	—	—	—
67 Anomalías congénitas.....	—	—	—	—	—	—	47,10	—	—
68 Causas perinatales.....	—	—	—	—	—	—	—	—	—
69 Síntomas y estados morbosos mal definidos.....	22,87	—	—	—	—	—	—	188,80	337,71
70 Accidentes vehículo motor.....	68,60	—	150,29	—	—	26,46	—	—	—
71 Caídas accidentales.....	—	—	—	—	—	—	—	—	—
72 Ahogamiento.....	—	—	—	—	—	26,46	—	—	—
73 Accidentes de tipo industrial.....	—	—	—	—	—	—	—	—	—
74 Suicidio y autolesiones.....	—	—	—	—	25,96	—	—	—	37,52
75 Resto de causas externas.....	—	27,53	—	—	—	—	47,10	—	37,52
76 Dependencia a las drogas. Abuso de las drogas. Envenenamiento accidental por opiáceos, cocaína.....	—	—	—	—	—	—	—	—	—

II.6.4. MORTALIDAD ESPECIFICA POR EDAD Y CAUSAS DE LA LISTA REDUCIDA. TASAS POR 100.000 HABITANTES. MUJERES

CAUSA	TOTAL	Menos de 1 año	De 1 a 4 años	De 5 a 9 años	De 10 a 14 años	De 15 a 19 años	De 20 a 24 años	De 25 a 29 años	De 30 a 34 años
TOTAL	743,10	622,41	24,32	—	105,14	55,13	44,59	63,30	22,79
01 Fiebres tifoidea y paratifoidea	—	—	—	—	—	—	—	—	—
02 Otras infecciones por salmonella y otra intoxicación alimentaria	—	—	—	—	—	—	—	—	—
03 Enfermedades infecciosas intestinales	—	—	—	—	—	—	—	—	—
04 Tuberculosis respiratoria	—	—	—	—	—	—	—	—	—
05 Otras tuberculosis	2,64	—	—	—	—	—	—	—	—
06 Otras enfermedades infecciosas bacterianas	7,93	—	—	—	15,02	—	—	—	—
07 Hepatitis viral	1,32	—	—	—	—	—	—	—	—
08 Tétanos	—	—	—	—	—	—	—	—	—
09 Resto enfermedades infecciosas víricas	1,32	—	—	—	15,02	—	—	—	—
10 Enfermedades parasitarias y resto de infecciones	2,64	—	—	—	—	—	—	—	—
11 Tumor maligno cavidad bucal y faringe	5,29	—	—	—	—	—	—	—	—
12 Tumor maligno esófago	1,32	—	—	—	—	—	—	—	—
13 Tumor maligno estómago	5,29	—	—	—	—	—	—	—	—
14 Tumor maligno intestino delgado	1,32	—	—	—	—	—	—	—	—
15 Tumor maligno intestino grueso	9,26	—	—	—	—	—	—	—	—
16 Tumor maligno recto	9,26	—	—	—	—	—	—	—	—
17 Tumor maligno hígado	6,61	—	—	—	—	—	—	15,83	—
18 Tumor maligno vesícula biliar	6,61	—	—	—	—	—	—	—	—
19 Tumor maligno páncreas	5,29	—	—	—	—	—	—	—	—
20 Tumor maligno laringe	—	—	—	—	—	—	—	—	—
21 Tumor maligno tráquea, bronquios y pulmón	5,29	—	—	—	—	—	—	—	—
22 Tumor maligno huesos	—	—	—	—	—	—	—	—	—
23 Tumor maligno piel	—	—	—	—	—	—	—	—	—
24 Tumor maligno mama femenina	26,44	—	—	—	—	—	—	—	—
25 Tumor maligno cuello uterino	—	—	—	—	—	—	—	—	—
26 Otros tumores maligno útero	3,97	—	—	—	—	—	—	—	—
27 Tumor maligno próstata	—	—	—	—	—	—	—	—	—
28 Tumor maligno otras localizaciones	13,22	—	—	—	—	—	—	—	—
29 Tumor maligno localización no especificada	7,93	—	—	—	—	—	—	—	—
30 Leucemia	6,61	—	—	—	30,04	—	—	—	—
31 Enf. de Hodgkin	—	—	—	—	—	—	—	—	—
32 Otros tumores tejido linfático y órganos hematopoyéticos	2,64	—	—	—	—	—	—	—	—

II.6.4. MORTALIDAD ESPECIFICA POR EDAD Y CAUSAS DE LA LISTA REDUCIDA. TASAS POR 100.000 HABITANTES. MUJERES

CAUSA	De 35 a 39 años	De 40 a 44 años	De 45 a 49 años	De 50 a 54 años	De 55 a 59 años	De 60 a 64 años	De 65 a 69 años	De 70 a 74 años	De 75 y más años
TOTAL	44,45	137,44	86,23	328,78	397,52	580,51	1.348,82	2.483,07	9.186,86
01 Fiebres tifoidea y paratifoidea	—	—	—	—	—	—	—	—	—
02 Otras infecciones por salmonella y otra intoxicación	—	—	—	—	—	—	—	—	—
03 Enfermedades infecciosas intestinales	—	—	—	—	—	—	—	—	—
04 Tuberculosis respiratoria	—	—	—	—	—	—	—	—	—
05 Otras tuberculosis	—	—	—	—	—	25,24	—	—	23,99
06 Otras enfermedades infecciosas bacterianas	—	—	—	—	—	—	37,47	—	95,95
07 Hepatitis viral	—	—	—	—	—	—	—	—	23,99
08 Tétanos	—	—	—	—	—	—	—	—	—
09 Resto enfermedades infecciosas víricas	—	—	—	—	—	—	—	—	—
10 Enfermedades parasitarias y resto de infecciones	—	—	—	—	—	—	—	—	47,97
11 Tumor maligno cavidad bucal y faringe	—	—	28,74	—	49,69	—	37,47	—	—
12 Tumor maligno esófago	—	—	—	—	—	—	—	—	23,99
13 Tumor maligno estómago	—	—	—	—	24,84	—	—	45,15	47,97
14 Tumor maligno intestino delgado	—	—	—	—	24,84	—	—	—	—
15 Tumor maligno intestino grueso	—	—	—	—	—	50,48	37,47	—	95,95
16 Tumor maligno recto	22,23	—	—	—	24,84	25,24	37,47	—	71,96
17 Tumor maligno hígado	—	—	—	—	—	50,48	—	—	47,97
18 Tumor maligno vesícula biliar	—	—	—	—	24,84	25,24	37,47	90,29	—
19 Tumor maligno páncreas	—	27,49	—	—	—	25,24	—	—	47,97
20 Tumor maligno laringe	—	—	—	—	—	—	—	—	—
21 Tumor maligno tráquea, bronquios y pulmón	—	—	—	25,29	24,84	—	37,47	45,15	—
22 Tumor maligno huesos	—	—	—	—	—	—	—	—	—
23 Tumor maligno piel	—	—	—	—	—	—	—	—	—
24 Tumor maligno mama femenina	—	27,49	57,49	75,87	—	50,48	149,87	90,29	143,92
25 Tumor maligno cuello uterino	—	—	—	—	—	—	—	—	—
26 Otros tumores maligno útero	—	—	—	—	—	—	—	—	71,96
27 Tumor maligno próstata	—	—	—	—	—	—	—	—	—
28 Tumor maligno otras localizaciones	22,23	—	—	—	24,84	25,24	—	135,44	95,95
29 Tumor maligno localización no especificada	—	—	—	—	—	25,24	74,93	—	71,96
30 Leucemia	—	27,49	—	—	—	—	37,47	—	23,99
31 Enf. de Hodgkin	—	—	—	—	—	—	—	—	—
32 Otros tumores tejido linfático y órganos hematopoyéticos	—	—	—	—	24,84	—	—	—	23,99

II.6.4. MORTALIDAD ESPECIFICA POR EDAD Y CAUSAS DE LA LISTA REDUCIDA. TASAS POR 100.000 HABITANTES. MUJERES (Continuación)

CAUSA	TOTAL	Menos de 1 año	De 1 a 4 años	De 5 a 9 años	De 10 a 14 años	De 15 a 19 años	De 20 a 24 años	De 25 a 29 años	De 30 a 34 años
33 Tumores benignos	—	—	—	—	—	—	—	—	—
34 Carcinoma in situ	—	—	—	—	—	—	—	—	—
35 Tumores de evolución incierta y de naturaleza no especificada	5,29	—	—	—	—	—	14,86	—	—
36 Diabetes	26,44	—	—	—	—	—	—	—	—
37 Otras enfermedades de las glándulas endocrinas	5,29	—	—	—	—	—	—	—	—
38 Trastornos de la inmunidad (SIDA)	—	—	—	—	—	—	—	—	—
39 Serología o cultivo + para el VIH	—	—	—	—	—	—	—	—	—
40 Anemias	2,64	—	—	—	—	—	—	—	—
41 Otras enfermedades de la sangre y de los órganos hematopoyéticos	—	—	—	—	—	—	—	—	—
42 Psicosis alcohólica	—	—	—	—	—	—	—	—	—
43 Otros trastornos mentales	6,61	—	—	—	—	—	—	—	—
44 Enfermedades del sistema nervioso y de los órganos de los sentidos	6,61	—	—	—	15,02	—	14,86	—	—
45 Enfermedades reumáticas crónicas del corazón	7,93	—	—	—	—	—	—	—	—
46 Enfermedades hipertensivas	7,93	—	—	—	—	—	—	—	—
47 Enfermedades isquémicas del corazón	80,66	—	—	—	—	—	—	—	—
48 Otras enfermedades del corazón y de la circulación pulmonar	81,98	103,73	—	—	—	—	—	—	—
49 Enfermedades del corazón mal definidas	9,26	—	—	—	—	—	—	—	—
50 Enfermedades cerebro-vasculares	177,18	—	—	—	—	—	—	—	—
51 Arteriosclerosis	21,16	—	—	—	—	—	—	—	—
52 Enfermedades vasos sanguíneos	9,26	—	—	—	—	—	—	—	—
53 Infecciones respiratorias agudas incluida influenza	5,29	—	—	—	—	—	—	—	—
54 Neumonía	19,83	103,73	—	—	—	—	—	—	—
55 Bronquitis, enfisema, asma	13,22	—	—	—	—	—	—	—	—
56 Otras enfermedades del aparato respiratorio	19,83	—	—	—	15,02	—	—	—	—
57 Gastritis, duodenitis, ulcus péptico	2,64	—	—	—	—	—	—	—	—
58 Cirrosis y otras enfermedades crónicas del hígado	9,26	—	—	—	—	—	—	—	—
59 Resto de enfermedades del aparato digestivo	21,16	—	—	—	—	—	—	—	—
60 Nefritis, síndrome nefrótico, nefrosis	6,61	—	—	—	—	—	—	—	—

II.6.4. MORTALIDAD ESPECIFICA POR EDAD Y CAUSAS DE LA LISTA REDUCIDA. TASAS POR 100.000 HABITANTES. MUJERES (Continuación)

CAUSA	De 35 a 39 años	De 40 a 44 años	De 45 a 49 años	De 50 a 54 años	De 55 a 59 años	De 60 a 64 años	De 65 a 69 años	De 70 a 74 años	De 75 y más años
33 Tumores benignos	—	—	—	—	—	—	—	—	—
34 Carcinoma in situ	—	—	—	—	—	—	—	—	—
35 Tumores de evolución incierta y de naturaleza no especificada	—	27,49	—	—	—	—	—	—	47,97
36 Diabetes	—	—	—	—	—	25,24	149,87	45,15	335,81
37 Otras enfermedades de las glándulas endocrinas	—	—	—	—	—	—	—	—	95,95
38 Trastornos de la inmunidad (SIDA)	—	—	—	—	—	—	—	—	—
39 Serología o cultivo + para el VIH	—	—	—	—	—	—	—	—	—
40 Anemias	—	—	—	—	—	—	—	—	47,97
41 Otras enfermedades de la sangre y de los órganos hematopoyéticos	—	—	—	—	—	—	—	—	—
42 Psicosis alcohólica	—	—	—	—	—	—	—	—	—
43 Otros trastornos mentales	—	—	—	—	—	—	—	—	119,93
44 Enfermedades del sistema nervioso y de los órganos de los sentidos	—	—	—	25,29	—	—	—	45,15	23,99
45 Enfermedades reumáticas crónicas del corazón	—	—	—	—	—	—	74,93	90,29	47,97
46 Enfermedades hipertensivas	—	—	—	—	—	—	37,47	45,15	95,95
47 Enfermedades isquémicas del corazón	—	—	—	25,29	24,84	50,48	—	406,32	1.151,36
48 Otras enfermedades del corazón y de la circulación pulmonar	—	—	—	—	24,84	75,72	112,40	316,03	1.127,37
49 Enfermedades del corazón mal definidas	—	—	—	—	—	25,24	—	45,15	119,93
50 Enfermedades cerebro-vasculares	—	—	—	126,45	—	25,24	337,20	586,91	2.542,58
51 Arteriosclerosis	—	—	—	—	—	—	—	90,29	335,81
52 Enfermedades vasos sanguíneos	—	—	—	—	—	25,24	—	—	143,92
53 Infecciones respiratorias agudas incluida influenza	—	—	—	—	—	—	—	—	95,95
54 Neumonía	—	—	—	—	—	—	—	—	335,81
55 Bronquitis, enfisema, asma	—	—	—	—	24,84	—	—	90,29	167,91
56 Otras enfermedades del aparato respiratorio	—	—	—	—	—	—	37,47	45,15	287,84
57 Gastritis, duodenitis, ulcus péptico	—	—	—	—	—	—	—	45,15	23,99
58 Cirrosis y otras enfermedades crónicas del hígado	—	—	—	—	49,69	25,24	37,47	90,29	23,99
59 Resto de enfermedades del aparato digestivo	—	—	—	—	—	—	—	45,15	359,80
60 Nefritis, síndrome nefrótico, nefrosis	—	—	—	—	—	25,24	—	—	95,95

II.6.4. MORTALIDAD ESPECIFICA POR EDAD Y CAUSAS DE LA LISTA REDUCIDA. TASAS POR 100.000 HABITANTES. MUJERES (Continuación)

CAUSA	TOTAL	Menos de 1 año	De 1 a 4 años	De 5 a 9 años	De 10 a 14 años	De 15 a 19 años	De 20 a 24 años	De 25 a 29 años	De 30 a 34 años
61 Resto enfermedades aparato urinario	1,32	—	—	—	—	—	—	—	—
62 Enf. órganos genitales masculinos	—	—	—	—	—	—	—	—	—
63 Enf. órganos genitales femeninos	—	—	—	—	—	—	—	—	—
64 Complicaciones embarazo, parto y puerperio	—	—	—	—	—	—	—	—	—
65 Enfermedades de piel y T.C.S.	—	—	—	—	—	—	—	—	—
66 Enfermedades del sistema osteomuscular y tejido conjuntivo	5,29	—	—	—	—	—	—	—	—
67 Anomalías congénitas	6,61	207,47	24,32	—	—	13,78	—	15,83	—
68 Causas perinatales	1,32	103,73	—	—	—	—	—	—	—
69 Síntomas y estados morbosos mal definidos	23,80	—	—	—	—	—	—	—	—
70 Accidentes vehículo motor	7,93	—	—	—	—	41,35	14,86	15,83	—
71 Caídas accidentales	2,64	—	—	—	—	—	—	—	—
72 Ahogamiento	—	—	—	—	—	—	—	—	—
73 Accidentes de tipo industrial	—	—	—	—	—	—	—	—	—
74 Suicidio y autolesiones	3,97	—	—	—	15,02	—	—	—	—
75 Resto de causas externas	11,90	103,73	—	—	—	—	—	15,83	22,79
76 Dependencia a las drogas. Abuso de las drogas. Envenenamiento accidental por opiáceos, cocaína	—	—	—	—	—	—	—	—	—

II.6.4. MORTALIDAD ESPECIFICA POR EDAD Y CAUSAS DE LA LISTA REDUCIDA. TASAS POR 100.000 HABITANTES. MUJERES (Continuación)

CAUSA	De 35 a 39 años	De 40 a 44 años	De 45 a 49 años	De 50 a 54 años	De 55 a 59 años	De 60 a 64 años	De 65 a 69 años	De 70 a 74 años	De 75 y más años
61 Resto enfermedades aparato urinario	—	—	—	—	—	—	—	—	23,99
62 Enf. órganos genitales masculinos	—	—	—	—	—	—	—	—	—
63 Enf. órganos genitales femeninos	—	—	—	—	—	—	—	—	—
64 Complicaciones embarazo, parto y puerperio	—	—	—	—	—	—	—	—	—
65 Enfermedades de piel y T.C.S.	—	—	—	—	—	—	—	—	—
66 Enfermedades del sistema osteomuscular y tejido conjuntivo	—	—	—	—	—	—	—	—	95,95
67 Anomalías congénitas	—	—	—	—	—	—	—	—	—
68 Causas perinatales	—	—	—	—	—	—	—	—	—
69 Síntomas y estados morbosos mal definidos	—	—	—	—	—	—	—	45,15	407,77
70 Accidentes vehículo motor	—	27,49	—	—	—	—	—	—	—
71 Caídas accidentales	—	—	—	—	—	—	—	45,15	23,99
72 Ahogamiento	—	—	—	—	—	—	—	—	—
73 Accidentes de tipo industrial	—	—	—	—	—	—	—	—	—
74 Suicidio y autolesiones	—	—	—	50,58	—	—	—	—	—
75 Resto de causas externas	—	—	—	—	49,69	—	74,93	—	47,97
76 Dependencia a las drogas. Abuso de las drogas. Envenenamiento accidental por opiáceos, cocaína	—	—	—	—	—	—	—	—	—

II.6.5. DEFUNCIONES DE MENORES DE 1 AÑO POR EDAD Y SEXO.

GRUPOS DE EDAD	TOTAL	Hombres	Mujeres
TOTAL	15	9	6
Nacidos muertos	11	6	5
Menos de 24 horas	7	5	2
De 1 a 6 días	1	1	—
De 7 a 27 días	2	1	1
De 28 días a 1 año	5	2	3

II.6.6. MORTALIDAD INFANTIL POR SUBGRUPOS Y SEXO. TASAS

TIPO DE TASA	TOTAL	Hombres	Mujeres
Tasa de Mortalidad Perinatal (TMP)	9.32	11.54	7.01
Tasa de Mortalidad Neonatal (TMN)	4.94	6.78	3.02
Tasa de Mortalidad Neonatal Precoz (TMN Precoz)	3.95	5.81	2.01
Tasa de Mortalidad Neonatal Tardia (TMN Tardia)	0.99	0.97	1.01
Tasa de Mortalidad Postneonatal (TMPN)	2.47	1.94	3.02
Tasa de Mortalidad Infantil (TMI)	7.40	8.71	6.04

ANEXO I Delimitación de las áreas de salud de la Región de Murcia



AREA 1

Albudeite
Alcantarilla
Alhama de Murcia
Beniel
Campos del Río
Librilla
Mula
Murcia
Pliego
Santomera

AREA 2

Alcázares (Los)
Cartagena
Fuente Alamo
Mazarrón
San Javier
San Pedro del Pinatar
Torre Pacheco
Unión (La)

AREA 3

Aguilas
Aledo
Lorca
Puerto Lumbreras
Totana

AREA 4

Bullas
Calasparra
Caravaca
Cehegín
Moratalla

AREA 5

Jumilla
Yecla

AREA 6

Abanilla
Abarán
Alguazas
Archena
Blanca
Ceutí
Cieza
Fortuna
Lorquí
Molina de Segura
Ojós
Ricote
Torres de Cotillas (Las)
Ulea
Villanueva



ANEXO II Lista reducida de causas de mortalidad



01	Fiebres tifoidea y paratifoidea	40	Anemias
02	Otras infecciones por salmonella y otra intoxicación alimentaria	41	Otras enfermedades de la sangre y de los órganos hematopoyéticos
03	Enfermedades infecciosas intestinales	42	Psicosis alcohólica
04	Tuberculosis respiratoria	43	Otros trastornos mentales
05	Otras tuberculosis	44	Enfermedades del sistema nervioso y de los órganos de los sentidos
06	Otras enfermedades infecciosas bacterianas	45	Enfermedades reumáticas crónicas del corazón
07	Hepatitis viral	46	Enfermedades hipertensivas
08	Tétanos	47	Enfermedades isquémicas del corazón
09	Resto enfermedades infecciosas víricas	48	Otras enfermedades del corazón y de la circulación pulmonar
10	Enfermedades parasitarias y resto de infecciones	49	Enfermedades del corazón mal definidas
11	Tumor maligno cavidad bucal y faringe	50	Enfermedades cerebro-vasculares
12	Tumor maligno esófago	51	Arteriosclerosis
13	Tumor maligno estómago	52	Enfermedades vasos sanguíneos
14	Tumor maligno intestino delgado	53	Infecciones respiratorias agudas incluida influenza
15	Tumor maligno intestino grueso	54	Neumonía
16	Tumor maligno recto	55	Bronquitis, enfisema, asma
17	Tumor maligno hígado	56	Otras enfermedades del aparato respiratorio
18	Tumor maligno vesícula biliar	57	Gastritis, duodenitis, ulcus péptico
19	Tumor maligno páncreas	58	Cirrosis y otras enfermedades crónicas del hígado
20	Tumor maligno laringe	59	Resto de enfermedades del aparato digestivo
21	Tumor maligno tráquea, bronquios y pulmón	60	Nefritis, síndrome nefrótico, nefrosis
22	Tumor maligno huesos	61	Resto enfermedades aparato urinario
23	Tumor maligno piel	62	Enf. órganos genitales masculinos
24	Tumor maligno mama femenina	63	Enf. órganos genitales femeninos
25	Tumor maligno cuello uterino	64	Complicaciones embarazo, parto y puerperio
26	Otros tumores maligno útero	65	Enfermedades de piel y T.C.S.
27	Tumor maligno próstata	66	Enfermedades del sistema osteomuscular y tejido conjuntivo
28	Tumor maligno otras localizaciones	67	Anomalías congénitas
29	Tumor maligno localización no especificada	68	Causas perinatales
30	Leucemia	69	Síntomas y estados morbosos mal definidos
31	Enf. de Hodgkin	70	Accidentes vehículo motor
32	Otros tumores tejido linfático y órganos hematopoyéticos	71	Caídas accidentales
33	Tumores benignos	72	Ahogamiento
34	Carcinoma in situ	73	Accidentes de tipo industrial
35	Tumores de evolución incierta y de naturaleza no especificada	74	Suicidio y autolesiones
36	Diabetes	75	Resto de causas externas
37	Otras enfermedades de las glándulas endocrinas	76	Dependencia a las drogas. Abuso de las drogas. Envenenamiento accidental por opiáceos, cocaína
38	Trastornos de la inmunidad (SIDA)		
39	Serología o cultivo + para el VIH		



ANEXO III

Estimación de la Población de la
Región de Murcia según edad y
sexo, por áreas de salud en 1989



TOTAL	TOTAL	AREA 1	AREA 2	AREA 3	AREA 4	AREA 5	AREA 6
Menores de 1 año	13.723	4.979	3.291	1.454	826	1.110	2.063
De 1 a 4 años	53.812	19.545	13.508	6.184	3.121	3.129	8.326
De 5 a 9 años	91.290	35.006	22.518	10.542	5.303	4.197	13.724
De 10 a 14 años	94.857	37.114	23.330	10.902	5.671	4.167	13.673
De 15 a 19 años	98.994	38.461	24.416	11.174	6.275	4.030	14.638
De 20 a 24 años	95.913	36.942	24.003	10.695	6.328	4.273	13.672
De 25 a 29 años	85.522	31.820	21.454	9.566	5.789	4.123	12.770
De 30 a 34 años	65.319	25.438	16.296	7.383	3.945	3.042	9.214
De 35 a 39 años	63.027	24.226	15.576	7.750	3.821	2.781	8.872
De 40 a 44 años	51.783	19.907	12.919	6.255	3.247	2.185	7.270
De 45 a 49 años	48.721	19.117	12.208	5.595	3.145	1.850	6.806
De 50 a 54 años	56.254	21.214	14.027	6.749	3.972	2.477	7.815
De 55 a 59 años	57.874	21.579	14.006	6.956	4.596	2.859	7.877
De 60 a 64 años	57.328	21.213	13.823	7.392	4.284	2.875	7.741
De 65 a 69 años	34.867	12.913	8.287	4.448	2.696	1.731	4.792
De 70 a 74 años	28.045	10.337	6.677	3.549	2.287	1.390	3.804
De 75 a 79 años	23.767	8.316	5.510	3.210	2.083	1.259	3.390
De 80 a 84 años	15.434	5.381	3.405	2.102	1.435	864	2.247
De 85 y más años	8.977	3.046	2.148	1.269	740	578	1.197
TOTAL	1.045.507	396.655	257.487	123.050	69.306	48.980	150.030

HOMBRES	TOTAL	AREA 1	AREA 2	AREA 3	AREA 4	AREA 5	AREA 6
Menores de 1 año	7.150	2.627	1.735	741	406	541	1.099
De 1 a 4 años	27.532	10.033	6.943	3.159	1.576	1.608	4.214
De 5 a 9 años	47.716	18.375	11.808	5.437	2.754	2.212	7.130
De 10 a 14 años	48.394	18.858	12.003	5.559	2.865	2.094	7.015
De 15 a 19 años	50.798	20.015	12.497	5.696	3.164	2.044	7.382
De 20 a 24 años	49.406	18.901	12.530	5.549	3.295	2.186	6.944
De 25 a 29 años	42.590	15.641	10.667	4.766	2.990	2.076	6.451
De 30 a 34 años	32.763	12.110	8.350	3.812	2.077	1.588	4.826
De 35 a 39 años	31.159	11.729	7.800	3.932	1.906	1.419	4.373
De 40 a 44 años	25.783	9.835	6.372	3.160	1.652	1.131	3.632
De 45 a 49 años	23.480	9.090	5.863	2.774	1.533	893	3.327
De 50 a 54 años	27.805	10.349	7.088	3.373	1.933	1.201	3.861
De 55 a 59 años	27.778	10.158	6.762	3.262	2.336	1.408	3.852
De 60 a 64 años	28.417	10.223	6.869	3.739	2.318	1.490	3.779
De 65 a 69 años	15.769	5.766	3.728	2.074	1.253	825	2.123
De 70 a 74 años	11.921	4.276	2.861	1.527	1.049	619	1.589
De 75 a 79 años	9.601	3.257	2.183	1.308	902	543	1.407
De 80 a 84 años	5.612	1.873	1.180	759	630	324	847
De 85 y más años	2.977	970	650	436	309	201	411
TOTAL	516.650	194.220	127.938	60.980	34.754	24.412	74.345

MUJERES	TOTAL	AREA 1	AREA 2	AREA 3	AREA 4	AREA 5	AREA 6
Menores de 1 año	6.573	2.353	1.557	713	419	567	964
De 1 a 4 años	26.280	9.512	6.565	3.025	1.545	1.521	4.112
De 5 a 9 años	43.574	16.632	10.711	5.104	2.548	1.986	6.593
De 10 a 14 años	46.463	18.258	11.325	5.344	2.806	2.073	6.657
De 15 a 19 años	48.197	18.445	11.920	5.478	3.112	1.985	7.256
De 20 a 24 años	46.507	18.039	11.475	5.146	3.034	2.086	6.726
De 25 a 29 años	42.933	16.179	10.788	4.801	2.800	2.047	6.319
De 30 a 34 años	32.556	13.301	7.953	3.576	1.872	1.457	4.396
De 35 a 39 años	31.869	12.498	7.777	3.818	1.915	1.362	4.500
De 40 a 44 años	25.999	10.070	6.546	3.096	1.596	1.055	3.638
De 45 a 49 años	25.241	10.029	6.346	2.820	1.612	957	3.478
De 50 a 54 años	28.449	10.863	6.941	3.376	2.038	1.275	3.955
De 55 a 59 años	30.096	11.425	7.243	3.696	2.257	1.451	4.024
De 60 a 64 años	28.912	10.971	6.955	3.658	1.979	1.390	3.959
De 65 a 69 años	19.098	7.145	4.559	2.375	1.444	907	2.668
De 70 a 74 años	16.124	6.061	3.816	2.022	1.238	771	2.215
De 75 a 79 años	14.166	5.056	3.326	1.902	1.182	717	1.983
De 80 a 84 años	9.822	3.508	2.225	1.343	806	540	1.400
De 85 y más años	6.000	2.075	1.496	833	432	377	786
TOTAL	528.857	202.435	129.549	62.070	34.552	24.568	75.685

Publicaciones

CENTRO REGIONAL DE ESTADISTICA

Serie A. Anuarios

- Anuario Estadístico 1986, 1987, 1988, 1989.
- Anuario de Comercio Exterior 1986, 1987, 1988, 1989, 1990.

Serie B. Estadísticas, Cuentas y Encuestas

- Padrón Municipal de Habitantes 1986 (3 vols.).
- Movimiento Natural de la Población 1986, 1987, 1988, 1989.
- Datos Demográficos 1987.
- Cuentas de las Administraciones Públicas 1988.
- Estadísticas Básicas de Mortalidad 1989.

Serie C. Metodología

- Tablas Input-Output de la Región de Murcia. Metodología.

Serie D. Estadísticas Rápidas

- La Región de Murcia en cifras 1990.
- Cartagena en cifras 1989.
- Lorca en cifras 1989.
- Murcia en cifras 1989.

Serie E. Estadísticas Históricas

- Diccionario Geográfico-Estadístico-Histórico de España y sus posesiones de Ultramar. Región de Murcia (Pascual Madoz).

Serie F. Directorios y Catálogos

- Entidades de Población de la Región de Murcia. Clasificación y delimitaciones.

SERVICIO DE ESTUDIOS Y COYUNTURA ECONOMICA

- Coyuntura Económica. Revista trimestral de coyuntura económica murciana.
- Cuadernos de Economía Murciana. Revista semestral de economía regional.
- Catálogo de fabricantes de conservas vegetales y jugos de la Región de Murcia 1989.
- Los servicios a las empresas en la Región de Murcia.
- La Región de Murcia ante el Mercado Unico de 1993.

SERVICIO DE PLANIFICACION ECONOMICA

- Programa de Desarrollo Regional de Murcia 1986-1988 (2 vols.).
- Programa de Desarrollo Regional de Murcia 1989-1992.



Información y pedidos:

DIRECCION GENERAL DE ECONOMIA Y PLANIFICACION

San Juan de Dios, 2-2º - 30071 MURCIA

Tels. (968) 21 22 93 - 21 22 94. Fax (968) 21 23 28





Región de Murcia
Consejería de Economía,
Industria y Comercio
Consejería de Sanidad