

**CENSO DE POBLACIÓN DE LA REGIÓN DE MURCIA.
1991**

ESTRUCTURA FAMILIAR

PRESENTACIÓN

Con la edición del **Censo de Población de 1991 de la Región de Murcia. Estructura Familiar**, que me complazco en presentar, se da por concluida la serie que sobre el Censo de Población de 1991 ha venido realizando el Centro Regional de Estadística de la Dirección General de Economía y Planificación de mi Departamento, a partir de los ficheros obtenidos gracias al Convenio de Colaboración suscrito con el Instituto Nacional de Estadística (INE), por el que la Comunidad Autónoma participó en la elaboración de dicho Censo.

A la abundante información ofrecida hasta ahora sobre las características de los ciudadanos de nuestra Comunidad Autónoma, se añade en este tomo, un nuevo aspecto reflejando las formas de convivencia elegidas por los individuos, y las características de los hogares, familias y núcleos por ellos constituidos. La mayor complejidad de elaboración ha hecho que sea el último en aparecer a pesar del gran interés que tiene en los múltiples ámbitos en los que se precisa el conocimiento de las familias murcianas.

Finalmente, sólo me resta agradecer, tanto al INE como a todos los ciudadanos de la Comunidad Autónoma de la Región de Murcia, su colaboración, sin la cual no habría sido posible este trabajo.

JUAN BERNAL ROLDÁN
Consejero de Economía y Hacienda

INTRODUCCIÓN

En virtud del Convenio de Colaboración suscrito con el INE para la realización del Censo de Población y Vivienda de 1991 de la Región de Murcia, el Centro Regional de Estadística de la Dirección General de Economía y Planificación, se hizo cargo de la grabación de los cuestionarios censales, y de su posterior explotación.

El objetivo del Centro a partir de entonces, ha sido publicar toda la información disponible en la medida en que los recursos y la preservación del secreto estadístico lo han hecho posible. En esta línea ya han sido publicados todos los tomos previstos para ofrecer los resultados regionales, municipales y a nivel de entidades de población, a lo que se añade este “Censo de Población de 1991 de la Región de Murcia. Estructura Familiar”, en el que se intenta dar cabida a la información más relevante que ofrece el Censo a nivel de las relaciones familiares entre los individuos que residen en la misma vivienda.

El gran volumen de información y las dificultades propias de este tipo de trabajo, han hecho que la publicación de estos datos aparezcan unos años más tarde de la fecha de referencia, pero dada la naturaleza de la propia información, creemos que mantiene su actualidad. La importancia de ofrecer datos de la estructura familiar en la Comunidad Autónoma de la Región de Murcia y sus municipios, junto a la escasez de fuentes estadísticas fiables al respecto, justifican en gran medida este retraso. Es por ello que en este volumen se incluye un comentario de resultados en el que se ofrece la evolución del sistema familiar murciano y su estructura actual.

Por último, cabe esperar que el esfuerzo realizado por la personas del CREM en la elaboración de esta publicación, pueda cubrir las necesidades que los diferentes usuarios finales tienen de este tipo de información.

LUIS MARTÍNEZ DE SALAS Y GARRIGUES
Director General de Economía y Planificación

ÍNDICE GENERAL

	Página
PRESENTACIÓN	3
INTRODUCCIÓN	5
NOTAS METODOLÓGICAS	9
COMENTARIO DE RESULTADOS	15
PRINCIPALES RESULTADOS REGIONALES Y MUNICIPALES	37
REGIÓN DE MURCIA	69
MUNICIPIOS MAYORES DE 50.000 HABITANTES	201
Murcia	207
Cartagena	243
Lorca	279
MUNICIPIOS ENTRE 20.000 Y 50.000 HABITANTES	315
Águilas	325
Alcantarilla	353
Caravaca de la Cruz	381
Cieza	409
Jumilla	437
Molina de Segura	465
Totana	493
Yecla	521
MUNICIPIOS MENORES DE 20.000 HABITANTES	549
Abanilla	553
Abarán	561
Albudeite	569
Alcazáres (Los)	577
Aledo	585
Alguazas	593
Alhama de Murcia	601
Archena	609
Beniel	617
Blanca	625
Bullas	633
Calasparra	641
Campos del Río	649
Cehegín	657

	Página
Ceutí.....	665
Fortuna	673
Fuente Álamo	681
Librilla.....	689
Lorquí	697
Mazarrón	705
Moratalla.....	713
Mula.....	721
Ojós.....	729
Pliego	737
Puerto Lumbreras	745
Ricote	753
San Javier	761
San Pedro del Pinatar	769
Santomera.....	777
Torre Pacheco	785
Torres de Cotillas (Las).....	793
Ulea.....	801
Unión (La).....	809
Villanueva del Río Segura.....	817
ANEXO	825
A.1. Modelo de cuestionario PV - 2M (Residentes en Viviendas Familiares)	827
HOJA DE PUBLICACIONES	853

Nota: Esta publicación incluye un índice de tablas dentro de cada apartado.

NOTAS METODOLÓGICAS

Los Censos de Población y Vivienda de 1991 (CPV-91) en la Región de Murcia comenzaron con la recogida de información, que se extendió desde el 1 de marzo de 1991 hasta julio del mismo año y, que es quizá la parte más compleja de todo el proceso censal ya que intervienen, además del Instituto Nacional de Estadística (INE) y los Ayuntamientos, todas las familias que tienen que cumplimentar el cuestionario.

A continuación, en virtud del Convenio de colaboración firmado entre el INE y la entonces Consejería de Economía, Industria y Comercio, el Centro Regional de Estadística (CREM) de la Dirección General de Economía y Planificación se encargó de la grabación de la totalidad de los cuestionarios recogidos en la Región de Murcia. Dicho convenio ha posibilitado al CREM el disponer de los ficheros informáticos resultantes, lo que permite ofrecer los datos referidos a nuestra Comunidad Autónoma con mayor desagregación y prontitud.

Simultáneamente a la grabación, se efectuó la corrección de los errores encontrados en los datos de identificación geográfica, volviendo a la información de los Cuadernos de Tabulación Manual. Así mismo, se realizó una primera depuración y validación de inconsistencias a la vista de los cuestionarios, en base a los programas de validación proporcionados desinteresadamente por el Departamento de Estadística de la Comunidad de Madrid.

Por otra parte, debido a que las variables geográficas (lugar de nacimiento, país de nacionalidad en extranjeros, lugar de residencia en 1981, 1986 y 1990, ...) no venían precodificadas, como ocurre con el resto de variables del cuestionario, se realizó la codificación automática de las mismas, mediante un programa informático preparado al efecto.

Con posterioridad a la recogida de cuestionarios se abrió un plazo de exposición al público del Padrón Municipal de Habitantes, que se prolongó hasta marzo de 1992, en el cual los ciudadanos presentaron sus reclamaciones sobre inclusiones, exclusiones y datos de su inscripción y se recogieron también las observaciones alegadas por los Ayuntamientos. Esto permitió establecer las cifras oficiales de población, publicadas para los municipios de la Región en el BORM nº 107 de 9 de Mayo de 1992. Hasta este momento no se dispuso, por tanto, de la totalidad de información, procediéndose entonces al ajuste de los datos a las cifras oficiales.

También en esta última fase se comprobó la correcta asociación entre los registros de personas y viviendas, se realizó la validación de los datos contenidos en los registros, y la imputación determinística y probabilística de los valores inválidos o inconsistentes y de la falta de respuesta, generando finalmente el fichero definitivo base de todas las explotaciones.

De todo lo anteriormente expuesto podemos concluir la complejidad del proceso de obtención de los datos censales que ha requerido un importante período de tiempo desde su recogida hasta conseguir su idoneidad para comenzar a extraer resultados. Si a esto le sumamos el volumen (tanto en número de registros como en número de campos por registro) de los ficheros, la explotación detallada y desagregada de la información censal se ha dilatado el tiempo necesario para realizar el procesamiento informático, que ha precisado un considerable número de horas de ordenador.

Además, para la elaboración de la explotación referente a la estructura de los hogares y familias, se ha tenido que reestructurar el fichero de población, incluyendo nuevas variables para poder obtener información sobre el hogar en cada individuo. Éste ha sido un proceso costoso, que junto al propio de la explotación que ha requerido un importante esfuerzo humano e informático, han demorado la publicación de los datos referentes a familias, hogares y núcleos.

Tras el esfuerzo realizado, nos complace poder ofrecer en este tomo los datos del Censo de Población correspondientes a la estructura familiar de la Región de Murcia, referidos a hogares, núcleos y población que en ellos reside. La publicación está estructurada de la siguiente forma: en primer lugar aparecen los datos regionales, con un resumen municipal en el que se desagregan las principales variables por municipios, seguidos de las tablas que ofrecen cruces de variables para el total regional. A continuación, se presenta una explotación algo

más reducida para cada uno de los municipios con más de 50.000 habitantes, es decir, Murcia, Cartagena y Lorca. Posteriormente, la explotación para los municipios que tienen entre 20.000 y 50.000 habitantes, y finalmente, un pequeño grupo de tablas pertenecientes a cada uno de los municipios con menos de 20.000 habitantes.

Esta progresiva reducción en la información que se ofrece para cada municipio, viene condicionada no sólo por la limitación de espacio en la publicación, pero toda la explotación realizada para el conjunto de la región (no recogida íntegramente en esta publicación) existe para cada uno de los municipios, y su disponibilidad estará sujeta al compromiso de garantizar la confidencialidad de los individuos, tal como establece la legislación vigente.

Se consideran cifras oficiales las que publica el INE. En este sentido, los resultados que aparecen en esta publicación han de considerarse provisionales, ya que podrán diferir ligeramente de los definitivos que publique el INE en su momento debido, fundamentalmente, a que los datos han seguido procesos diferentes de depuración e imputación automática.

Todas las tablas están referidas sólo a la población de derecho que residen tanto en viviendas familiares como en alojamientos, es decir, excluimos a la población que reside en establecimientos colectivos, pues no se adaptarían a las definiciones consideradas.

A la hora de interpretar los resultados de población, se debe tener en cuenta que el método de recogida de los datos ha sido el autoempadronamiento, por lo que los resultados presentados en cada rúbrica recogen a las personas que así se han declarado en los cuestionarios censales teniendo en cuenta las definiciones metodológicas de las variables.

El número de "personas que viven solas" no coincide con el de "hogares unipersonales", debido a que se han excluido aquéllos que residen en viviendas con más de un hogar a la hora de contabilizar la personas que realmente viven solas.

Existe también alguna diferencia en las tablas que reflejan el tamaño medio de los hogares con relación a algunas características de la vivienda, respecto al resto de tablas de tamaños medios, debido a pequeñas discrepancias entre el fichero de hogares y el de viviendas.

ÁMBITOS DE REFERENCIA Y PRINCIPALES CONCEPTOS.

Se presentan a continuación los ámbitos de referencia y los conceptos definidos por el INE, que facilitarán una adecuada comprensión de la información que se ofrece en las tablas estadísticas que aparecen en páginas posteriores.

Ámbito poblacional

En el CENSO DE POBLACIÓN se incluyen todas las personas, españolas o extranjeras, que tienen fijada su residencia en el territorio de la Comunidad Autónoma de la Región de Murcia en la fecha de referencia, aunque se encuentren ausentes del mismo en ese momento, así como las que, sin ser residentes, se encuentren en dicho territorio en esa fecha.

En el CENSO DE VIVIENDAS se incluyen todas las viviendas familiares y todos los establecimientos colectivos (conventos, cuarteles, hoteles, ...) existentes en el territorio de la Región de Murcia en la fecha de referencia, se encuentren o no habitados en dicha fecha. También se incluyen, siempre que estén habitados en la fecha de referencia, los alojamientos (chabolas, chozas, yates, ...) existentes en el territorio de la Región de Murcia.

Ámbito geográfico

El ámbito geográfico se extiende a todos los municipios de la Región de Murcia.

Ámbito temporal

El recuento de los habitantes y de las viviendas se ha hecho con referencia a la fecha censal y las características de los mismos se refieren, bien a ésta o bien a un período de tiempo perfectamente definido para cada una de ellas. La fecha de referencia es el día 1 de marzo de 1991, y el momento censal las CERO horas de dicho día. La recogida de datos de las características económicas se realiza con referencia a los siete días inmediatamente anteriores a la fecha de referencia.

Familia

La familia se define como el grupo de personas (dos o más) que, residiendo en la misma vivienda familiar, comparten algunos gastos en común y están vinculadas por lazos de parentesco, ya sean de sangre o políticos, e independientemente de su grado. Aunque desde un punto de vista sociológico quizá convendría haber puesto algún límite a la noción de parentesco, con vistas a la definición de *familia* resulta mucho más operativo trabajar con un concepto del mismo lo más amplio posible y que, por otra parte, no desvirtúa la realidad.

Hogar

El hogar se define como el conjunto de personas que, residiendo en la misma vivienda, comparten gastos comunes ocasionados por el uso de la vivienda y/o gastos de alimentación. Se pueden distinguir dos tipos de hogares: los unipersonales, formados por una sola persona, y los multipersonales, que están formados por dos ó más personas.

Las diferencias entre hogar y familia son:

- a) El hogar puede ser unipersonal, mientras que la familia tiene que constar, por lo menos, de dos miembros.
- b) Los miembros de un hogar multipersonal no tienen necesariamente que estar emparentados, mientras que los miembros de una familia sí.

Núcleo Familiar

Como unidad jerárquica intermedia entre el habitante y la familia está el núcleo familiar. La idea del núcleo familiar corresponde a una concepción restringida de la familia, limitada a los vínculos de parentesco más estrechos (padre (madre)-hijo y relación de pareja). Existen cuatro tipos de núcleo familiar:

- a) Matrimonio o pareja sin hijos.
- b) Matrimonio o pareja con uno o más hijos.
- c) Padre solo con uno o más hijos.
- d) Madre sola con uno o más hijos.

Para la determinación de los núcleos familiares se han tenido en cuenta los dos criterios siguientes:

1. La relación padre (madre)-hijo tiene siempre preferencia sobre la de hijo-padre (madre); es decir, si un hijo no emparejado es a su vez padre de un hijo no emparejado, ambos formarán un núcleo de tipo c) y, por tanto, aquél a pesar de no estar emparejado, no formará parte del núcleo de sus padres.
2. La relación de pareja tendrá siempre preferencia sobre la relación hijo-padre (madre).

Por tanto, para que los hijos formen parte del núcleo familiar, no deben estar emparejados ni tener hijos a su vez.

Vivienda

Se entiende por vivienda, a efectos del Censo, todo recinto estructuralmente separado e independiente que, por la forma en que fue construido, reconstruido, transformado o adaptado, está concebido para ser habitado por personas o, si no fuese así, esté efectiva y realmente habitado en la fecha del Censo.

Vivienda familiar

La vivienda familiar se define como toda habitación o conjunto de habitaciones y sus dependencias que ocupan un edificio o una parte estructuralmente separada del mismo y que, por la forma en que han sido

construidas, reconstruidas o transformadas están destinadas a ser habitadas por una o varias personas, y en la fecha censal no se utilizan totalmente para otros fines. Las viviendas familiares serán incluidas en el Censo de Viviendas, con independencia de que estén ocupadas o no en el momento censal.

Alojamientos

Se denominan alojamientos todos los recintos que no responden totalmente a la definición de vivienda familiar, bien por ser móviles, semipermanentes o improvisados, o bien porque no han sido concebidos en un principio con fines residenciales, pero que, sin embargo, constituyen la residencia de una o varias personas en el momento del censo. Se clasifican en fijos y móviles.

Establecimientos colectivos

Se consideran establecimientos colectivos las viviendas o edificios destinados a ser habitados por un grupo de personas que no constituyen familia, sometidas a una autoridad o régimen común, o unidas por objetivos o intereses personales comunes. A efectos censales, se incluyen como establecimientos colectivos tanto los establecimientos colectivos propiamente dichos (conventos, cuarteles, asilos, residencias de estudiantes, prisiones) como los hoteles, pensiones y establecimientos análogos.

Cuando dentro de un establecimiento colectivo existan viviendas de carácter familiar destinadas al personal directivo, administrativo o de servicio del establecimiento, éstas serán censadas aparte, como tales viviendas familiares, con sus correspondientes habitantes.

Situación de residencia

PRESENTES: *Residentes* en un municipio y que en la fecha censal están presentes en él.

AUSENTES: *Residentes* en un municipio y que en la fecha censal están ausentes de él. Estas personas, si se encuentran en España, figurarán como transeúntes en el municipio en que se encuentren.

TRANSEÚNTES: Personas que *no son residentes* en un municipio, pero que en la fecha censal se encuentran en él. Estas personas, si residen en España, figurarán como residentes ausentes en el municipio de su residencia.

Población de hecho y de derecho

La POBLACIÓN DE HECHO de un municipio está formada por los residentes presentes y los transeúntes del mismo. El total de residentes (presentes y ausentes) constituye la POBLACIÓN DE DERECHO del municipio.

La suma de las poblaciones de hecho o de derecho de los municipios correspondientes constituye la población de hecho o de derecho de las provincias, Comunidades Autónomas o del Estado.

Edad

Es el intervalo de tiempo transcurrido desde la fecha de nacimiento hasta la fecha censal, expresada en años. En el cuestionario se recoge el día, mes y año de nacimiento.

Estado civil

Se refiere a la situación de derecho, clasificándose la población en cinco grupos: solteros, casados, viudos, separados y divorciados.

Nivel de instrucción

Se recoge para sólo para las personas con 10 y más años, y se considera que una persona ha alcanzado un determinado nivel de instrucción cuando ha terminado y aprobado todos los cursos de ese nivel y está en condiciones, por tanto, de obtener el título o diploma correspondiente. Se utiliza la siguiente clasificación:

ANALFABETOS:

1. *Analfabetos:* Personas que no saben leer o escribir, comprendiéndola, una breve y sencilla exposición de hechos relativos a su vida corriente.

SIN ESTUDIOS:

2. *Sin estudios:* Incluye a los individuos que saben leer y escribir pero no han asistido a la escuela, o han asistido menos de cinco años.

ENSEÑANZAS DE PRIMER GRADO:

3. Estudios Primarios, cinco cursos de EGB o equivalente.

ENSEÑANZAS DE SEGUNDO GRADO:

Primer ciclo:

4. Bachiller elemental (general, laboral o técnico), Graduado Escolar, EGB completa o equivalentes.

Segundo ciclo:

5. Formación Profesional de Primer Grado, Oficialía Industrial.
6. Formación Profesional de Segundo Grado, Maestría Industrial.
7. Bachiller Superior y BUP.

Otras enseñanzas de segundo grado:

8. Artes Aplicadas y Oficios Artísticos, Cerámica, Conservatorio de Música y Escuelas de Arte Dramático y Danza, Escuelas de Idiomas y cualquier otro estudio que exija para cursarlo el título de Graduado Escolar o equivalente.

ENSEÑANZAS DE TERCER GRADO:

Primer ciclo:

9. Arquitectura e Ingeniería Técnicas, Diplomado de Escuelas Técnicas Superiores.
10. Diplomado de Escuelas Universitarias y de Facultades y Colegios Universitarios.

Segundo ciclo:

11. Arquitectura e Ingeniería Superior.
12. Licenciados Universitarios.

Tercer ciclo:

14. Doctorado.
15. Titulaciones de estudios de postgraduado o de especialización para licenciados.

Otras Titulaciones Superiores no Universitarias:

13. Enseñanza Superior Militar, Enseñanza Náutica, Turismo, Educación Física, y cualquier otro estudio que exija para cursarlo BUP, COU, Bachiller Superior o Formación Profesional de segundo grado.

Relación con la actividad económica

Con esta pregunta se pretende conocer la relación entre cada persona y la actividad económica. Debían contestarla todos los residentes y se admitían hasta tres respuestas. Ya que el 94% de los individuos contesta solamente una opción, se ha optado por tomar la primera de ellas con el fin de clasificar a la población en Población Activa, Población Inactiva y Población Contada Aparte.

Se considera POBLACIÓN ECONÓMICAMENTE ACTIVA a todas las personas de 16 o más años que satisfacen las condiciones necesarias para su inclusión entre las personas ocupadas o paradas según se definen a continuación. No obstante se han respetado las respuestas de aquellos individuos menores de 16 años que se han autoinscrito como ocupados o parados.

POBLACIÓN OCUPADA: Son todas aquellas personas de 16 o más años que durante la semana de referencia han tenido un trabajo por cuenta ajena (asalariados) o han ejercido una actividad por cuenta propia, trabajando al menos una hora a cambio de un sueldo, salario, beneficio empresarial o ganancia familiar, en metálico o en especie. Aquellas personas que en dicha semana estuvieran temporalmente ausentes de su trabajo por enfermedad, vacaciones, etc. se consideran también ocupadas.

POBLACIÓN PARADA: Todas las personas de 16 o más años que durante la semana de referencia han estado simultáneamente:

- *Sin trabajo*, es decir, que no han tenido un empleo por cuenta ajena o por cuenta propia.

- *En busca de trabajo*, es decir, que han tomado medidas concretas para buscar un trabajo por cuenta ajena o hayan hecho gestiones para establecerse por su cuenta.
- *Disponibles para trabajar* en un empleo por cuenta ajena o propia.

Los parados se subdividen en parados que buscan primer empleo y parados que han trabajado anteriormente.

POBLACIÓN INACTIVA: Abarca a todas las personas no clasificadas como ocupadas o paradas en la semana de referencia. Comprende las siguientes categorías:

- *Jubilados:* Personas que reciben una pensión de jubilación o invalidez.
- *Otros pensionistas:* Personas que perciben una pensión distinta de jubilación o invalidez.
- *Incapacitados* permanentemente para trabajar.
- *Estudiantes.*
- *Labores del hogar.*
- *Otra situación* (menores no escolarizados, rentistas, ...).

POBLACIÓN CONTADA APARTE: Comprende a los que se encuentran cumpliendo el Servicio Militar.

Signos empleados

Casilla en blanco. Dato sin sentido.

"-" Cero o menos de media unidad, para los datos absolutos.

Cero o menos de media centésima, para las tasas.

".." Dato no disponible.

COMENTARIO DE RESULTADOS

Con este tomo finaliza la serie de publicaciones referidas al Censo de Población de la Región de Murcia de 1991, y en él se refleja la situación de la estructura de los hogares de nuestra región. Conscientes de la importancia que tiene dicha estructura a nivel demográfico, sociológico, político y económico, se intenta ofrecer una visión global de la población en hogares, residentes en esta Comunidad Autónoma. Para ello empezaremos por ver cómo ha evolucionado esta estructura en los últimos veinte años, para seguidamente mostrar la realidad que presenta el Censo de 1991.

COMPARACIÓN CON CENSOS ANTERIORES

Debemos hacer constar que en el Censo de 1991 se llama “hogar” al conjunto de personas que residiendo en la misma vivienda, comparten gastos comunes ocasionados por el uso de la vivienda y/o alimentación, y que esta definición se asimila a la noción de “familia” en los censos anteriores. Vemos pues que son dos términos diferentes para el mismo concepto. Pero la dificultad que entraña esta diferencia es que en el Censo de 1991 existe también el término “familia”, que restringe la definición de “hogar” a las personas vinculadas por lazos de parentesco. Todo esto nos lleva a que en el 91 aparezca una categoría dentro de los hogares familiares que hace referencia a aquéllos en los que existen dos o más familias, y que en los censos anteriores no tienen sentido. Para subsanar las discrepancias que surgirían en las cifras totales si los excluyéramos, se opta por incluirlos en los cuadros en los que se hace referencia a la tipología de los hogares, en la categoría de “Hogares con dos o más núcleos”, aunque por definición no sea lo más correcto. En definitiva, el número de hogares con dos o más familias es de 38 en toda la región, lo cuál parece una cifra muy poco significativa que no nos alterará las posibles conclusiones.

HOGARES

Existen en la Región de Murcia un total de 301.377 hogares en los que viven 1.041.738 personas, de lo que se deduce un tamaño medio del hogar de 3,46 personas. Según apreciamos en el cuadro 1, estas cifras nos evidencian un crecimiento de 45.071 hogares con respecto al censo de 1981, que a su vez registró un ascenso de casi 38.000 hogares tomando de referencia el censo anterior. El total de hogares se ha incrementado en los

últimos diez años en un 17,59%, evolución similar a la producida en la década de los setenta, siendo los hogares unipersonales los que han experimentado un aumento mayor, llegando al 43% en los dos períodos intercensales, lo que ha hecho que se dupliquen los efectivos en los últimos veinte años (cuadro 1).

Comparando las distribuciones de los hogares de la región según el tipo al que pertenecen en los distintos períodos tratados (gráfico 1), podemos observar que no se han producido cambios significativos en el comportamiento de los mismos, y sólo podemos concluir que la evolución ha sido favorable a los hogares unipersonales, mientras que el resto de hogares han disminuido su peso ligeramente, exceptuando los hogares compuestos por un núcleo sin otras personas (hogares estrictamente nucleares), que siguen siendo el tipo de hogar más frecuente y experimenta un ligero ascenso entre 1981 y 1991.

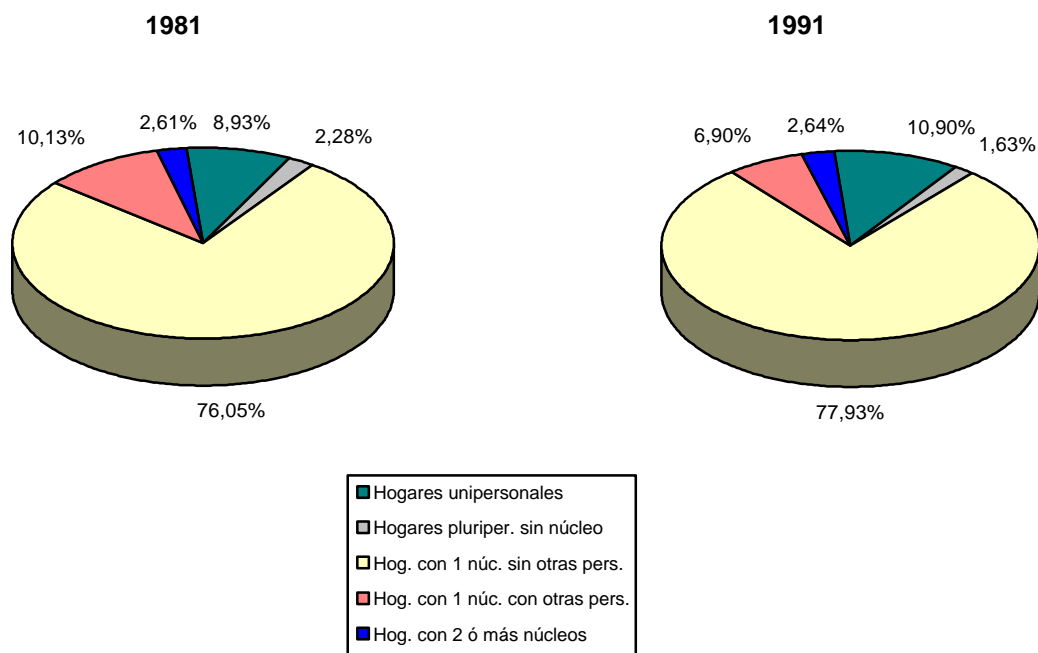
Esto nos lleva a la conclusión de que la evolución de los hogares sigue una tendencia hacia las formas familiares estrictamente nucleares, es decir, la población tiende a establecer relaciones de convivencia familiares cada vez más sencillas, con la salvedad del aumento experimentado por los hogares múltiples (compuestos por dos o más núcleos) en los últimos diez años, que ha supuesto una recuperación de gran parte de los efectivos perdidos durante los años setenta.

CUADRO 1: EVOLUCIÓN DE LOS HOGARES SEGÚN TIPO. REGIÓN DE MURCIA.

TIPO DE HOGAR	1970	1981	1991	1981/1970	1991/1981
TOTAL.....	218.582	256.305	301.377	17,26	17,59
Hogares unipersonales	15.926	22.899	32.852	43,78	43,46
Hogares pluripersonales sin núcleo....	4.974	5.832	4.903	17,25	-15,93
Hogares con 1 núcleo	188.662	220.883	255.660	17,08	15,74
Hog. con 1 núc. sin otras personas .	164.214	194.931	234.871	18,71	20,49
Hog. con 1 núc. con otras personas.....	24.448	25.952	20.789	6,15	-19,89
Hogares con 2 ó más núcleos.....	9.020	6.691	7.962	-25,82	19,00
Tamaño medio del Hogar	3,79	3,71	3,46	-0,21	-6,74

Fuente: INE. *Censo de Población de 1970, Tomo II - 30; Censo de Población de 1981, Tomo II 2ª parte.*
CREM. *Censo de Población de 1991 de la Región de Murcia.*

GRÁFICO 1: DISTRIBUCIÓN DE LOS HOGARES SEGÚN TIPO. REGIÓN DE MURCIA.



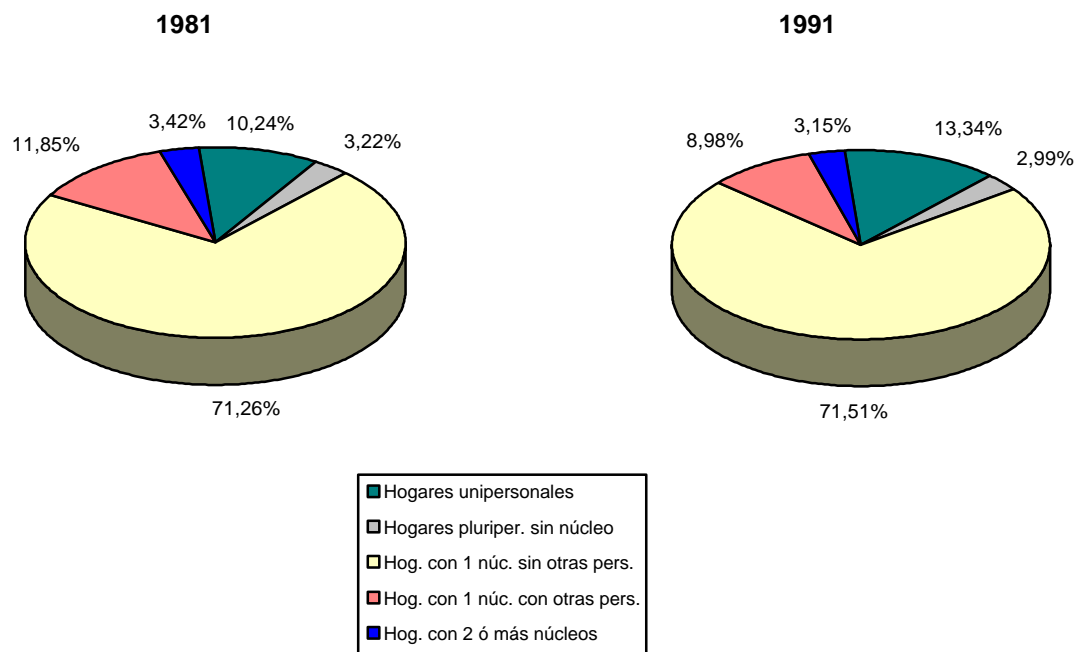
Fuente: INE. *Censo de Población de 1981, Tomo II 2ª parte.*
CREM. *Censo de Población de 1991 de la Región de Murcia.*

Si observamos el cuadro 2 y el gráfico 2, que nos representan la evolución de los hogares en España y su distribución en los últimos años, podemos apreciar que si bien las distribuciones difieren un poco de las registradas en la Región de Murcia en los diferentes censos, sí se puede considerar que la tendencia es prácticamente la misma, es decir, incrementos sucesivos en los hogares unipersonales, ligero aumento en los hogares estrictamente nucleares, y decrecimiento en las proporciones de hogares extensos y múltiples que parecen estabilizarse. En las diferencias que surgen entre las distribuciones de los hogares en la Región de Murcia y en España, podemos destacar las mayores proporciones de hogares estrictamente nucleares que se dan en la región, y las proporciones de hogares unipersonales y hogares extensos (hogares con un núcleo y otras personas que no pertenecen a él), que en la Comunidad están por debajo de la media nacional.

CUADRO 2: EVOLUCIÓN DE LOS HOGARES SEGÚN TIPO. ESPAÑA.

TIPO DE HOGAR	1970	1981	1991	1981/1970	1991/1981
TOTAL.....	8.853.660	10.586.441	11.852.075	19,57	11,96
Hogares unipersonales.....	660.353	1.085.078	1.581.307	64,32	45,73
Hogares pluripersonales sin núcleo	279.700	340.692	354.334	21,81	4,00
Hogares con 1 núcleo	7.397.707	8.799.062	9.539.499	18,94	8,41
Hog. con 1 núc. sin otras personas..	6.084.423	7.544.213	8.474.836	23,99	12,34
Hog. con 1 núc. con otras personas.....	1.313.284	1.254.849	1.064.663	-4,45	-15,16
Hogares con 2 ó más núcleos	515.900	361.608	376.935	-29,91	4,24
Tamaño medio del Hogar	3,90	3,53	3,26	-9,49	-7,65

GRÁFICO 2: DISTRIBUCIÓN DE LOS HOGARES SEGÚN TIPO. ESPAÑA.



Fuente: INE. Censo de Población de 1981, Tomo I - Volumen II; Censo de Población de 1991, Tomo IV.

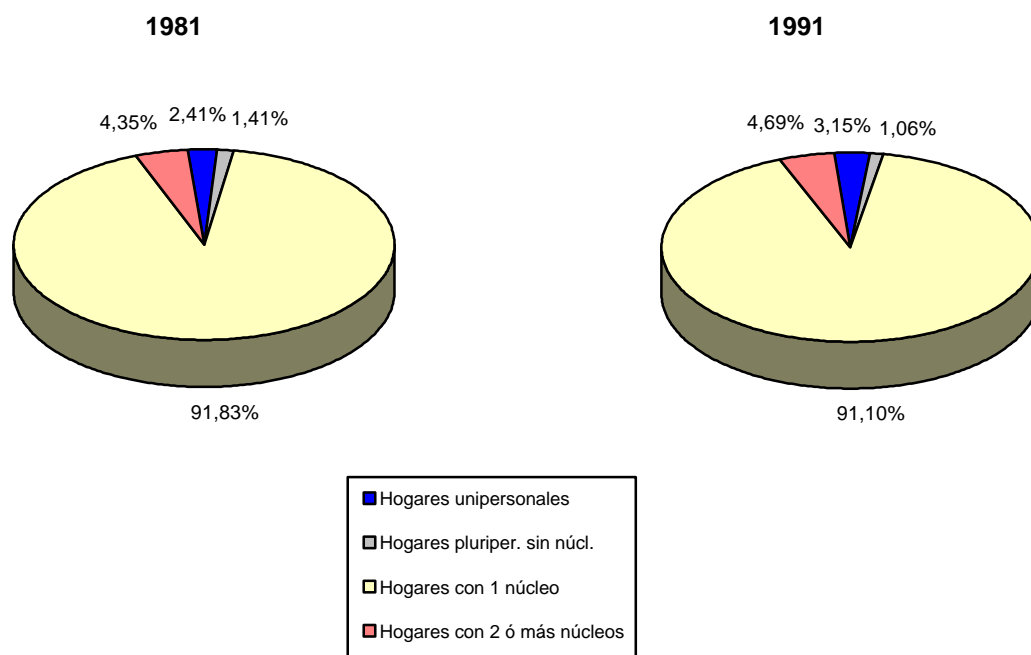
Desde el punto de vista de la población, ya hemos observado que el total de personas que viven en hogares en la Región de Murcia es de 1.041.738, 90.456 personas más que en el censo de 1981, y 220.653 personas de diferencia con respecto al censo de 1970 (cuadro 3). Vemos que entre los censos de 1981 y 1991 se ha producido un incremento en la población del 9,43%, evolución que queda por debajo de la de hogares (17,59%), lo cuál nos puede indicar que este incremento en los hogares no se explica totalmente por el aumento de población, sino que los individuos tienden cada vez más a formar hogares diferentes a su hogar de origen. Pero como podemos observar en el cuadro 3, sólo podemos destacar el pequeño incremento de las personas que viven solas, ya que parecen estabilizarse las proporciones de población que vive en los demás tipos (gráfico 3), lo que nos parece confirmar la tendencia de los hogares unipersonales a ser una alternativa a la forma de vida familiar (tal vez la única).

CUADRO 3: EVOLUCIÓN DE LA POBLACIÓN EN HOGARES SEGÚN TIPO. REGIÓN DE MURCIA.

TIPO DE HOGAR	1970	1981	1991	1981/1970	1991/1981
POBLACIÓN TOTAL	832.004	955.498	1.045.601	14,84	9,43
POBLACIÓN EN HOGARES	827.763	951.282	1.041.738	14,92	9,51
Pobl. en hogares unipersonales.....	..	22.944	32.852		43,18
Pobl. en hog. pluriper. sin núcleo	13.384	11.079		-17,22
Pobl. en hog. con 1 núcleo.....	..	873.567	949.014		8,64
Pobl. en hog. con 2 ó más núcleos..	..	41.386	48.793		17,90
Porcentaje de pobl. en hogares	99,49	99,56	99,63	0,14	0,07

Fuente: INE. *Censo de Población de 1970, Tomo II - 30; Censo de Población de 1981, Tomo II 2ª parte.*
 CREM. *Censo de Población de 1991 de la Región de Murcia.*

GRÁFICO 3: DISTRIBUCIÓN DE LA POBLACIÓN SEGÚN TIPO DE HOGAR. REGIÓN DE MURCIA.



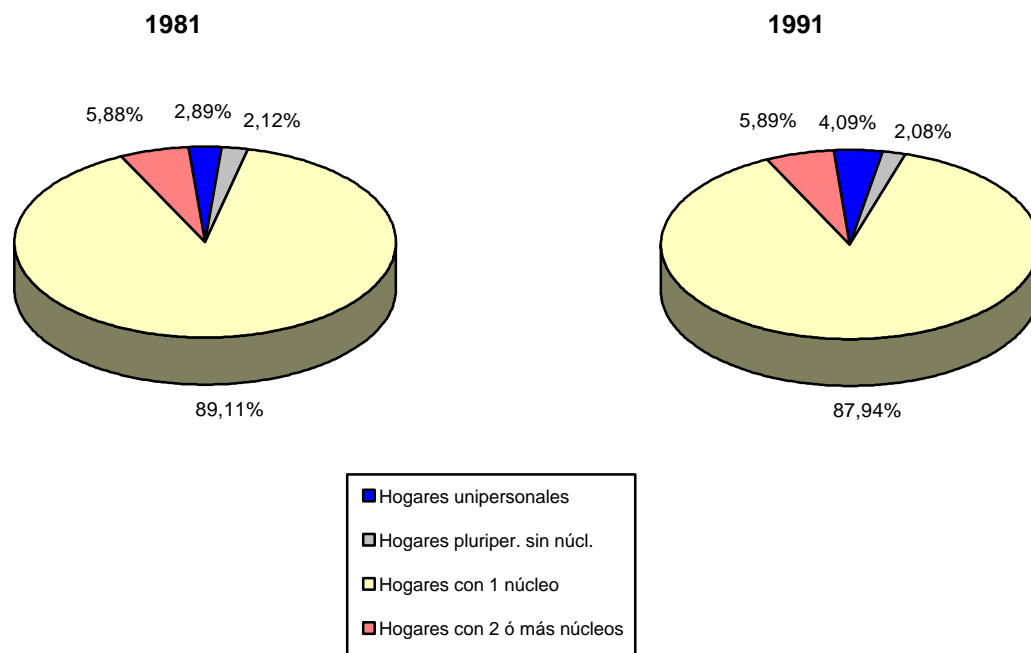
Fuente: INE. *Censo de Población de 1981, Tomo II 2ª parte.*
 CREM. *Censo de Población de 1991 de la Región de Murcia.*

En cuanto a la población que vive en los hogares españoles (cuadro y gráfico 4), las pautas son similares a las seguidas por los hogares, destacando el hogar uninuclear sin otras personas como “hogar tipo”, en el que vive la gran mayoría de la población, al igual que sucede en nuestra región.

CUADRO 4: EVOLUCIÓN DE LA POBLACIÓN SEGÚN TIPO DE HOGAR. ESPAÑA.

TIPO DE HOGAR	1970	1981	1991	1981/1970	1991/1981
POBLACIÓN TOTAL	34.040.641	37.683.363	38.872.268	10,70	3,15
POBLACIÓN EN HOGARES	33.739.444	37.414.773	38.617.997	10,89	3,22
Pobl. en hogares unipersonales.....	..	1.079.724	1.581.307	..	46,45
Pobl. en hog. pluriper. sin núcleo.....	..	792.774	804.076	..	1,43
Pobl. en hog. con 1 núcleo	33.340.706	33.956.504	..	1,85
Pobl. en hog. con 2 ó más núcleos..	..	2.201.569	2.276.110	..	3,39
Porcentaje de pobl. en hogares	99,16	99,28	99,35	0,12	0,07

GRÁFICO 4: DISTRIBUCIÓN DE LA POBLACIÓN SEGÚN TIPO DE HOGAR. ESPAÑA.



Fuente: INE. Censo de Población de 1970, Tomo II; Censo de Población de 1981, Tomo I - Volumen II; Censo de Población de 1991, Tomo IV.

Podemos decir a la vista de los datos del cuadro 4, que en la Región de Murcia se produce un incremento de la población en hogares en los dos períodos, superior al que se da en el conjunto nacional, debido a que en la Comunidad se incrementa la población total en mayor medida que en el país en general. En la tipología de los hogares, existe una diferencia considerable con respecto a España en la evolución seguida por la población que vive en hogares pluripersonales sin núcleo, que si bien sólo supone el 1,06% del total de la población murciana, en los últimos diez años han descendido sus efectivos, mientras que en el país han aumentado (aunque muy ligeramente). En cuanto a la distribución de la población según el tipo de hogar al que pertenecen, los gráficos 3 y 4 nos ofrecen la imagen de que en realidad la Comunidad Autónoma de Murcia se comporta de manera similar al conjunto de la población española.

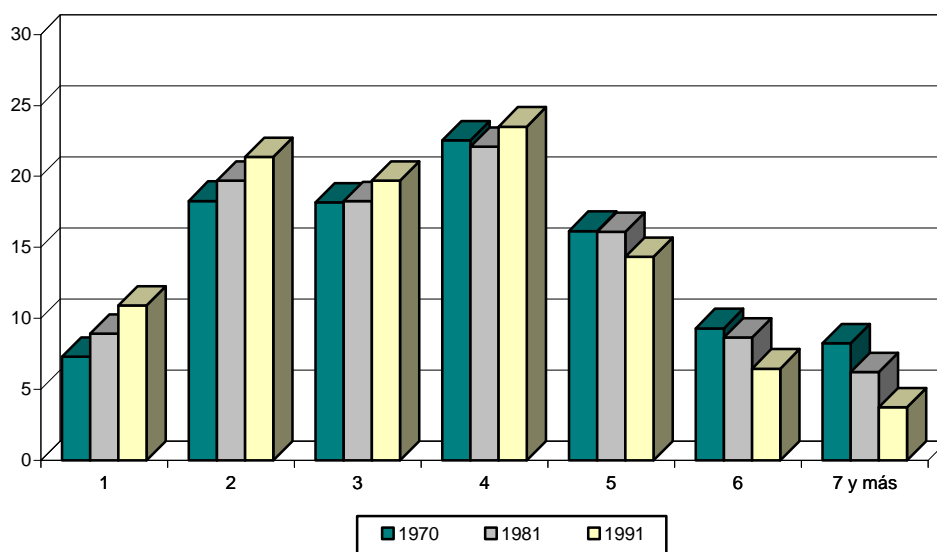
Observando el tamaño medio del hogar (cuadros 1 y 2), vemos que va sufriendo un progresivo descenso, tanto en la Comunidad Autónoma como en España en su conjunto; sin embargo no tiene la importancia que quizá a priori cabría esperar por el aumento de los hogares unipersonales y la tendencia de los individuos hacia los hogares estrictamente nucleares, sino que por el contrario está siendo lento, ya que aún tienen un peso muy importante los hogares extensos y múltiples (cerca del 10%).

CUADRO 5: EVOLUCIÓN DE LOS HOGARES SEGÚN TAMAÑO.

AÑO	TOTAL	1	2	3	4	5	6	7 y más
REGIÓN DE MURCIA								
1970	218.582	15.926	39.965	39.709	49.288	35.317	20.349	18.028
1981	256.306	22.899	50.525	46.827	56.675	41.226	22.190	15.964
1991	301.377	32.852	64.430	59.373	70.841	43.148	19.511	11.222
1981/1970.....	17,26	43,78	26,42	17,93	14,99	16,73	9,05	-11,45
1991/1981.....	17,58	43,46	27,52	26,79	25,00	4,66	-12,07	-29,70
REGIÓN DE MURCIA								
1970	8.853.660	660.353	1.597.532	1.701.321	1.928.369	1.367.895	798.317	799.873
1981	10.586.441	1.085.078	2.260.264	2.093.656	2.350.407	1.461.174	754.869	580.992
1991	11.852.075	1.581.307	2.754.017	2.437.772	2.728.736	1.401.133	602.423	346.687
1981/1970.....	19,57	64,32	41,48	23,06	21,86	6,82	-5,44	-27,36
1991/1981.....	11,96	45,73	21,84	16,44	16,10	-4,11	-20,20	-40,33

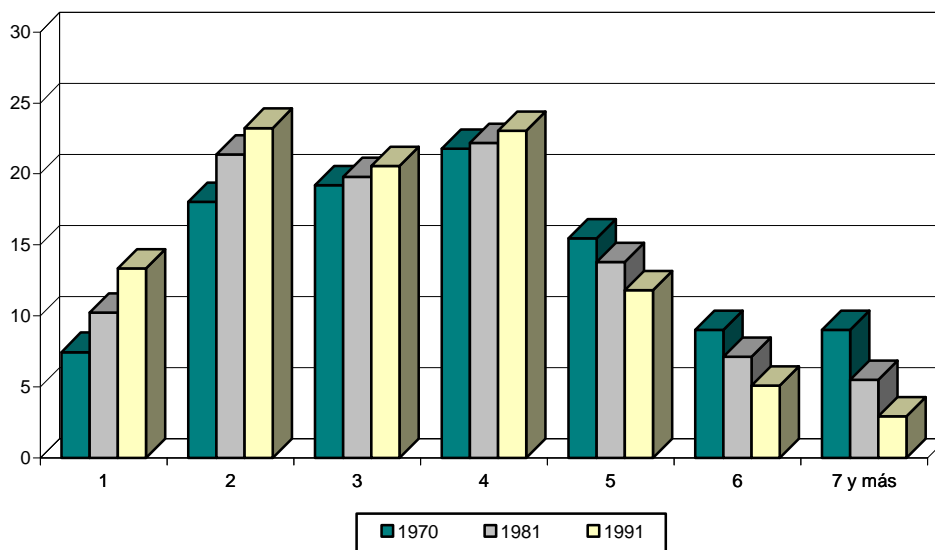
Fuente: INE. *Censo de Población de 1970, Tomo II y Tomo II - 30; Censo de Población de 1981, Tomo I - Volumen II y Tomo II 2ª parte, Censo de Población de 1991, Tomo IV.*
 CREM. *Censo de Población de 1991 de la Región de Murcia.*

GRÁFICO 5: EVOLUCIÓN DE LA DISTRIBUCIÓN DE LOS HOGARES SEGÚN TAMAÑO. REGIÓN DE MURCIA. 1970-1991. (%)



Fuente: INE. *Censo de Población de 1970, Tomo II - 30; Censo de Población de 1981, Tomo II 2ª parte.*

GRÁFICO 6: EVOLUCIÓN DE LA DISTRIBUCIÓN DE LOS HOGARES SEGÚN TAMAÑO. ESPAÑA. 1970-1991. (%)



Fuente: INE. Censo de Población de 1970, Tomo II; Censo de Población de 1981, Tomo I; Censo de Población de 1991, Tomo IV.

Se refleja en la evolución del tamaño de los hogares (cuadro 5) un ascenso generalizado en aquéllos con menos de seis miembros, perteneciendo el mayor aumento a los hogares de un miembro, los unipersonales. Se aprecia también un incremento sustancial en los hogares compuestos por dos personas (27,52%) y los de tres y cuatro miembros (26,79% y 25%, respectivamente), si bien podemos observar en las distribuciones para cada año de referencia (gráfico 5), que no existen cambios de importancia en ellas, ya que los hogares con cuatro miembros siguen siendo los más frecuentes, seguidos por los compuestos de dos y tres personas, que reflejan un ligero incremento en su peso relativo, junto a los hogares unipersonales. En España (cuadro y gráfico 6), aunque la situación es similar, observamos que los hogares unipersonales aumentan en mayor medida que en la región, al igual que los hogares de dos miembros, y los hogares con cinco personas empiezan su retroceso antes que en la Región de Murcia.

Con respecto a la composición por edad de los hogares (cuadro 6) se aprecia un incremento considerable de la proporción de aquéllos en los que no hay menores, entendidos como menores de 16 años, aunque también lo hacen muy ligeramente los hogares que cuentan con un miembro de menos de 16 años. Un descenso quizá significativo es el de los hogares con tres menores, que pasan de diez a seis hogares de cada cien. Mencionar también el descenso de los hogares con cuatro y más menores a los que pertenecían seis de cada cien hogares en 1981, y que en el 91 son sólo dos. Este cambio en el número de menores en los hogares viene ligado quizá al progresivo descenso de la natalidad en nuestra región iniciado a mitad de los años setenta. Respecto a los hogares con niños, aproximadamente el 22% tiene al menos un niño menor de 6 años, y el 15,5% al menos un menor de 4 años (Tabla 5 de la página 74).

CUADRO 6: EVOLUCIÓN DE LOS HOGARES Y SU DISTRIBUCIÓN SEGÚN NÚMERO DE MENORES DE 16 AÑOS.

AÑO	TOTAL	VALORES ABSOLUTOS					VALORES RELATIVOS				
		Ningun o	1	2	3	4 y más	Ningun o	1	2	3	4 y más
1981	256.306	117.183	47.763	49.218	26.983	15.159	45,72	18,64	19,20	10,53	5,91
1991	301.377	160.657	59.737	54.519	19.793	6.671	53,31	19,82	18,09	6,57	2,21
1991/1981.....	17,58	37,10	25,07	10,77	-26,65	-55,99					

Fuente: INE. *Censo de Población de 1981, Tomo II, 2ª parte.*

CREM. *Censo de Población de 1991 de la Región de Murcia.*

Observando la distribución de los hogares según el número de personas mayores de 64 años que habitan en ellos (cuadro 7), podemos ver que aunque se incrementan los efectivos en todos los grupos, sólo se aprecia un leve ascenso en la proporción de hogares con dos miembros mayores de 64 años, y por el contrario, un ligero descenso en los hogares que no tienen personas mayores. Esta situación puede ser debida al incremento de la esperanza de vida en los últimos años.

CUADRO 7: EVOLUCIÓN DE LOS HOGARES Y SU DISTRIBUCIÓN SEGÚN NÚMERO DE MAYORES DE 64 AÑOS.

AÑO	TOTAL	VALORES ABSOLUTOS					VALORES RELATIVOS				
		Ningun o	1	2	3	4 y más	Ningun o	1	2	3	4 y más
1981	256.306	184.518	49.066	21.720	939	52	71,99	19,14	8,47	0,37	0,02
1991	301.377	212.253	57.859	30.079	1.126	60	70,43	19,20	9,98	0,37	0,02
1991/1981.....	17,58	15,03	17,92	38,49	19,91	15,38					

NÚCLEOS

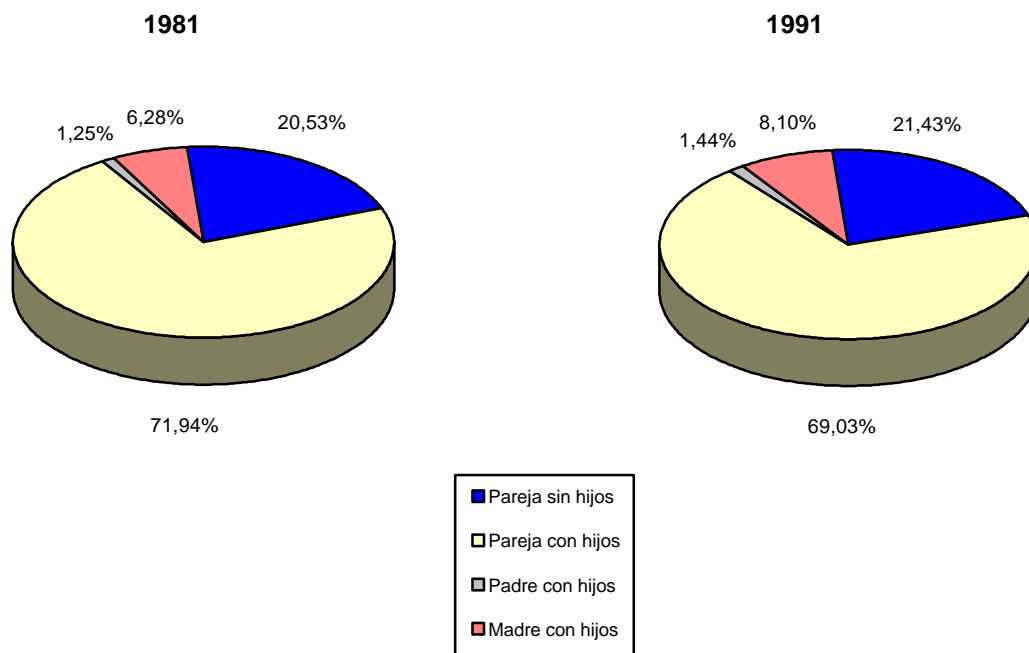
El número de núcleos existentes en la región en 1991 es de 271.874, 37.490 más que en el año 1981, y 64.927 más que en el censo de 1970 (cuadro 8). Esto supone un incremento de los núcleos en los últimos diez años del 16%, muy superior al obtenido en el conjunto nacional, cifrado en el 3,24%, y similar al seguido por los hogares en nuestra región.

CUADRO 8: EVOLUCIÓN DE LOS NÚCLEOS SEGÚN TIPO. REGIÓN DE MURCIA

AÑO	TOTAL	PAREJA SIN HIJOS	PAREJA CON HIJOS	PADRE CON HIJOS	MADRE CON HIJOS
1970	206.947	39.858	149.442	3.422	14.225
1981	234.384	48.125	168.615	2.931	14.713
1991	271.874	58.258	187.682	3.920	22.014
1981/1970	13,26	20,74	12,83	-14,35	3,43
1991/1981	16,00	21,06	11,31	33,74	49,62

Fuente: INE. *Censo de Población de 1970, Tomo II - 30; Censo de Población de 1981, Tomo II, 2ª parte.*
CREM. *Censo de Población de 1991 de la Región de Murcia.*

GRÁFICO 7: DISTRIBUCIÓN DE LOS NÚCLEOS SEGÚN TIPO. REGIÓN DE MURCIA.



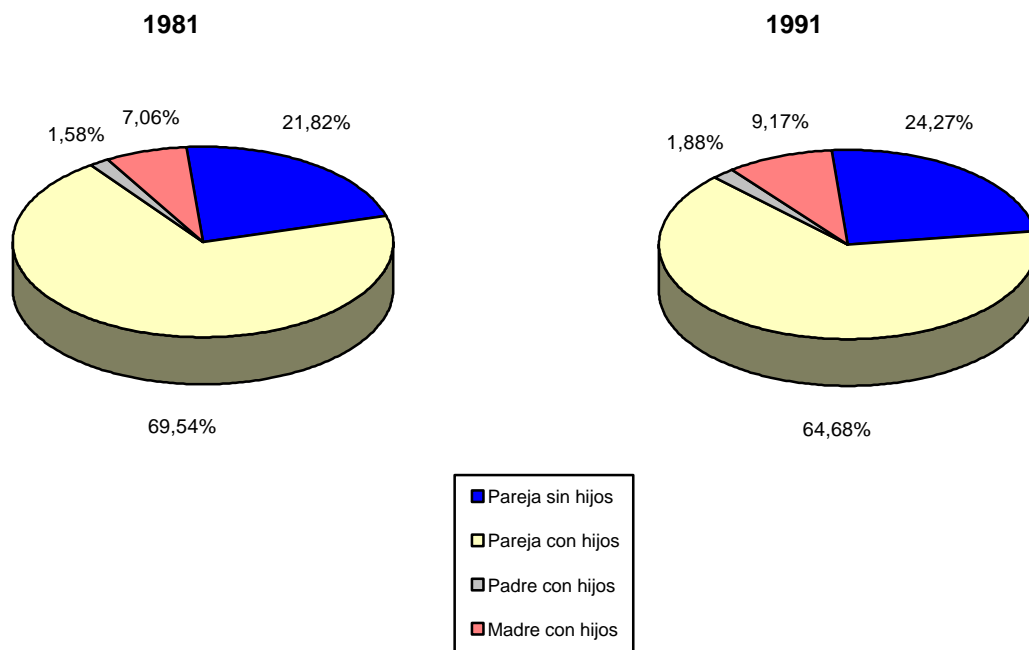
Fuente: INE. Censo de Población de 1970, Tomo II - 30; Censo de Población de 1981, Tomo II, 2ª parte. CREM. Censo de Población de 1991 de la Región de Murcia.

CUADRO 9: EVOLUCIÓN DE LOS NÚCLEOS SEGÚN TIPO. ESPAÑA

AÑO	TOTAL	PAREJA SIN HIJOS	PAREJA CON HIJOS	PADRE CON HIJOS	MADRE CON HIJOS
1970	8.448.602	1.700.852	5.916.595	179.432	651.723
1981	9.984.861	2.178.248	6.943.508	158.019	705.086
1991	10.308.765	2.502.137	6.667.479	194.016	945.133
1981/1970.....	18,18	28,07	17,36	-11,93	8,19
1991/1981.....	3,24	14,87	-3,98	22,78	34,05

Fuente: INE. Censo de Población de 1970, Tomo II; Censo de Población de 1981, Tomo I - Volumen II; Censo de Población de 1991, Tomo IV.

GRÁFICO 8: DISTRIBUCIÓN DE LOS NÚCLEOS SEGÚN TIPO. ESPAÑA.



Fuente: INE. *Censo de Población de 1981, Tomo I - Volumen II; Censo de Población de 1991, Tomo IV.*

Según los datos del cuadro 8, cabe destacar el incremento experimentado por los efectivos en el núcleo monoparental (formado por el padre o la madre solos con sus hijos), quizá causado por el incremento de la incidencia de la ruptura matrimonial a través del divorcio, instaurado en nuestro país en el año 1981, y por el aumento de la esperanza de vida; todo esto también nos explica el aumento experimentado por los núcleos monoparentales compuestos por la madre y sus hijos, ya que en caso de separación o divorcio suele ser la madre la que se hace cargo de los hijos, y por ser la mujer precisamente quien tiene una mayor longevidad. Comparando con los datos de España (cuadro 9), vemos la existencia de cierta diferencia en el comportamiento de las parejas con hijos, que en el país han sufrido un retroceso que no se refleja en la región.

Podemos observar en el gráfico 7 que el tipo de núcleo más frecuente sigue siendo el formado por la pareja con sus hijos, y en general no se ha experimentado un cambio significativo en lo que a la tipología de los núcleos se refiere, al igual que sucede en España. Sólo podemos apreciar una tendencia a la baja en los núcleos de pareja con hijos, en favor de los otros tipos, siendo el núcleo de madre con hijos (y en menor medida el de pareja sin hijos) el que parece recoger esta disminución en su peso relativo. Ello puede ser debido a varias causas, entre ellas el aumento de la esperanza de vida que hace que los cónyuges sobrevivan a la escisión de la familia por la marcha de los hijos (lo que en demografía se denomina "nido vacío"), el retraso experimentado en las parejas a la hora de tener hijos, y la también comentada anteriormente tendencia a que sea la mujer quien se haga cargo de los hijos tras la ruptura matrimonial.

CUADRO 10: EVOLUCIÓN DE LOS NÚCLEOS SEGÚN EL TAMAÑO.

AÑO	TOTAL	2	3	4	5	6	7	8 y más
-----	-------	---	---	---	---	---	---	---------

REGIÓN DE MURCIA								
1970	206.947	49.263	43.163	53.164	33.276	15.824	6.793	5.464
1981	234.384
1991	271.874	73.198	62.695	73.504	39.853	15.332	4.828	2.454
1991/1970.....	31,37	48,59	45,25	38,26	19,76	-3,11	-28,93	-55,09
ESPAÑA								
1970	8.448.602	2.146.559	1.977.660	2.109.530	1.164.798	555.949	257.214	236.892
1981	9.984.861
1991	10.308.765	3.184.176	2.570.544	2.787.309	1.176.551	401.739	121.661	66.785
1991/1970.....	22,02	48,34	29,98	32,13	1,01	-27,74	-52,70	-71,81

Fuente: INE. *Censo de Población de 1970, Tomo II y Tomo II - 30; Censo de Población de 1981, Tomo I - Volumen II y Tomo II, 2ª parte, Censo de Población de 1991 Tomo IV.*
CREM. *Censo de Población de 1991 de la Región de Murcia.*

CUADRO 11: EVOLUCIÓN DE LA DISTRIBUCIÓN DE LOS NÚCLEOS SEGÚN EL TAMAÑO (%).

AÑO	2	3	4	5	6	7	8 y más
REGIÓN DE MURCIA							
1970	23,80	20,86	25,69	16,08	7,65	3,28	2,64
1991	26,92	23,06	27,04	14,66	5,64	1,78	0,90
ESPAÑA							
1970	25,41	23,41	24,97	13,79	6,58	3,04	2,80
1991	30,89	24,94	27,04	11,41	3,90	1,18	0,65

Fuente: INE. *Censo de Población de 1970, Tomo II y Tomo II - 30; Censo de Población de 1981, Tomo I - Volumen II y Tomo II, 2ª parte, Censo de Población de 1991 Tomo IV.*
CREM. *Censo de Población de 1991 de la Región de Murcia.*

Si atendemos al tamaño de los núcleos (cuadros 10 y 11), podemos ver que se produce un aumento en los núcleos de dos miembros principalmente, aunque en los núcleos con tres y cuatro personas también han tenido una evolución ascendente. Lo más significativo quizá sea el descenso experimentado por los núcleos más numerosos, siguiendo la tendencia de ir hacia formas familiares cada vez más sencillas, aunque aún siguen teniendo cierto peso entre los núcleos, sobre todo los núcleos de cinco miembros. En España también se observa, que los núcleos de dos personas experimentan un incremento importante en su peso relativo, siendo éste mayor que el producido en nuestra región, que por otro lado, se acerca a la media nacional en el porcentaje de los núcleos con tres personas. Se puede apreciar también que la distribución es diferente a la de la Comunidad Autónoma, ya que en España es más frecuente el núcleo de tamaño dos, seguido por el de cuatro y tres personas respectivamente, mientras que en la región, el tamaño más común es el de cuatro miembros.

COMPARACIÓN MUNICIPAL

A nivel municipal podemos comprobar que la estructura familiar está prácticamente acorde con la estructura demográfica de cada municipio. Vemos en el cuadro 12, por ejemplo, que entre los Ayuntamientos más pequeños, los hogares unipersonales suelen ser más frecuentes que en la Región en su conjunto, debido a la alta proporción de personas mayores, que suele sobrepasar el 15%. Evidentemente, ésto da lugar al menor porcentaje de hogares estrictamente nucleares que se producen, generalmente, en dichos municipios. También podemos observar que las mayores proporciones en hogares extensos y múltiples, se suelen dar en los municipios pequeños, quizá por la misma razón por la que explicamos los unipersonales, es decir, cuando uno de los cónyuges sobrevive al otro en un núcleo de pareja en el que los hijos ya han dejado el hogar de origen, este cónyuge pasa a convivir con algún hijo y el núcleo que éste forma, creándose así un hogar extenso; al igual que si son los dos cónyuges los que sobreviven a la emancipación de los hijos, viven con alguno de ellos y el núcleo que han formado, con lo que se crea un hogar múltiple. En el caso de los hogares pluripersonales no familiares, destaca el caso de Campos del Río que posee el mayor porcentaje de la Región.

Es evidente, que los tres municipios mayores de 50.000 habitantes: Murcia, Cartagena y Lorca, marcan la tónica de la estructura familiar en la región, no en balde entre los tres reúnen a más de la mitad de la población. Quizá entre ellos debamos destacar el caso de Lorca, pues aunque en muy poca medida, se desliga de los otros dos, dado que el 11,49% de los hogares son extensos o múltiples, y la media regional se sitúa en 9,53%.

Respecto al número de personas en el hogar (cuadro 13), cabe destacar de lo que observamos anteriormente en los hogares unipersonales, su alta proporción en los municipios pequeños, sobre todo en Ricote, Ulea y Ojós, donde se mueve entre el 21% y el 24,25%, pero también resalta el hecho de que en Abanilla y Fuente Álamo, es más frecuente que los hogares tengan dos personas, con una diferencia de casi cinco puntos en una y siete en la otra respecto de la proporción de hogares de cuatro miembros que son el segundo en importancia en estos municipios, y el más frecuente en la región. También podemos resaltar el hecho de que en el municipio de Albudeite los hogares de más de 6 miembros tienen un peso muy importante, del orden del 17,5%, siendo el segundo en orden de importancia en este municipio.

CUADRO 12: DISTRIBUCIÓN DE LOS HOGARES SEGÚN TIPO POR MUNICIPIOS.

MUNICIPIO	NO FAMILIAR		FAMILIAR								
	Uni-personal	Pluri-personal	Total	Con una familia							Con 2 o más familias
				Total	Sin núcleo	Con 1 núcleo		Con 2 núcleos	Con más de 2 núcleos		
						Sin otras person.	Con otras person.				
TOTAL.....	10,90	0,20	88,90	88,88	1,42	77,93	6,90	2,54	0,09	0,01	
Ojós	21,00	-	79,00	79,00	2,50	61,00	10,00	4,50	1,00	-	
Aledo.....	10,18	-	89,82	89,82	2,81	75,79	10,88	0,35	-	-	
Ulea.....	22,51	-	77,49	77,49	2,63	69,59	4,97	0,29	-	-	
Albudeite	16,18	0,27	83,55	83,55	0,80	65,25	8,49	8,75	0,27	-	
Villanueva del Río Segura.....	14,44	-	85,56	85,56	2,89	72,00	6,00	4,67	-	-	
Ricote.....	24,25	0,19	75,56	75,56	3,38	62,22	6,02	3,95	-	-	
Campos del Río.....	8,22	0,56	91,21	91,21	0,56	77,01	8,79	4,67	0,19	-	
Pliego	13,58	0,10	86,32	86,32	1,11	74,27	8,11	2,84	-	-	
Alcázares (Los).....	14,94	0,09	84,97	84,97	1,73	76,17	5,96	1,12	-	-	

Librilla.....	12,82	-	87,18	87,18	1,39	77,51	6,63	1,66	-	-
Lorquí.....	9,22	0,07	90,71	90,71	0,92	82,81	5,67	1,32	-	-
Blanca.....	12,77	0,06	87,17	87,17	2,73	75,06	7,07	2,20	0,12	-
Fortuna.....	10,30	0,06	89,64	89,58	1,47	76,89	6,87	4,23	0,12	0,06
Abanilla.....	16,56	-	83,44	83,44	1,67	69,46	8,01	4,25	0,05	-
Ceutí.....	10,12	-	89,88	89,88	0,95	81,48	5,06	2,28	0,11	-
Alguazas.....	10,07	0,10	89,83	89,83	1,06	80,31	6,12	2,23	0,10	-
Beniel.....	8,54	0,20	91,27	91,27	0,79	79,35	7,20	3,67	0,25	-
Fuente-Álamo.....	12,22	-	87,78	87,78	1,44	76,96	6,69	2,65	0,04	-
Santomera.....	10,57	0,20	89,24	89,24	0,98	80,35	5,99	1,88	0,04	-
Calasparra.....	11,53	0,19	88,28	88,28	1,30	78,55	6,91	1,53	-	-
Moratalla.....	13,03	0,07	86,90	86,90	1,40	76,17	7,65	1,65	0,04	-
Puerto Lumbreras.....	10,72	0,13	89,14	89,14	1,41	73,52	9,64	4,51	0,07	-
Bullas.....	9,56	0,10	90,34	90,31	1,48	79,21	7,44	2,11	0,07	0,03
Abarán.....	11,65	0,12	88,24	88,24	1,48	76,30	7,74	2,72	-	-
San Pedro del Pinatar.....	9,20	0,20	90,60	90,54	1,08	79,98	7,25	2,15	0,09	0,06
Mula.....	11,27	0,05	88,68	88,65	1,39	77,25	7,58	2,35	0,08	0,03
Archena.....	10,62	0,05	89,33	89,30	0,91	79,93	5,64	2,77	0,05	0,03
Cehégín.....	10,44	0,08	89,48	89,46	0,96	78,28	8,56	1,64	0,03	0,03
Unión (La).....	11,20	0,13	88,67	88,67	1,26	77,75	6,84	2,66	0,15	-
Torres de Cotillas (Las).....	8,30	0,05	91,65	91,60	0,81	82,05	5,14	3,44	0,15	0,05
Alhama de Murcia.....	11,57	0,19	88,24	88,24	1,61	78,24	6,27	2,12	-	-
Mazarrón.....	12,14	0,39	87,47	87,43	1,87	75,33	7,42	2,74	0,07	0,05
San Javier.....	10,34	0,26	89,40	89,35	1,35	80,60	6,10	1,28	0,02	0,05
Torre Pacheco.....	8,81	0,06	91,12	91,12	0,94	82,83	5,97	1,38	-	-
Jumilla.....	10,82	0,23	88,95	88,92	1,68	78,34	7,20	1,68	0,02	0,04
Totana.....	11,26	0,05	88,69	88,69	1,89	76,03	7,62	3,06	0,08	-
Caravaca de la Cruz.....	9,82	0,34	89,85	89,85	1,93	77,00	7,92	2,94	0,05	-
Águilas.....	10,34	0,19	89,47	89,44	1,10	75,16	8,35	4,70	0,13	0,03
Yecla.....	12,14	0,20	87,65	87,64	0,78	81,09	5,70	0,08	-	0,01
Alcantarilla.....	10,10	0,12	89,78	89,78	1,34	80,63	5,50	2,26	0,06	-
Cieza.....	9,34	0,13	90,53	90,52	1,50	77,98	8,65	2,35	0,04	0,01
Molina de Segura.....	9,00	0,20	90,80	90,78	1,38	82,12	5,35	1,87	0,07	0,03
Lorca.....	9,85	0,12	90,04	90,02	1,28	77,26	7,98	3,33	0,17	0,02
Cartagena.....	11,20	0,16	88,64	88,64	1,26	78,16	7,08	2,05	0,07	0,01
Murcia.....	11,22	0,33	88,45	88,44	1,63	77,21	6,59	2,88	0,13	0,01

Fuente: CREM. Censo de Población de 1991 de la Región de Murcia.

CUADRO 13: DISTRIBUCIÓN DE LOS HOGARES SEGÚN TAMAÑO POR MUNICIPIOS.

MUNICIPIO	1	2	3	4	5	6 y más
TOTAL.....	10,90	21,38	19,70	23,51	14,32	10,20
Ojós.....	21,00	16,50	19,50	17,50	13,00	12,50
Aledo.....	10,18	23,16	16,49	25,96	14,74	9,47
Ulea.....	22,51	20,76	15,79	18,13	14,91	7,89
Albudeite.....	16,18	15,12	15,65	21,49	14,06	17,51
Villanueva del Río Segura....	14,44	18,44	13,33	22,44	17,11	14,22
Ricote.....	24,25	18,42	17,48	16,54	11,09	12,22
Campos del Río.....	8,22	20,56	20,56	22,80	16,26	11,59
Pliego.....	13,58	21,58	19,25	19,66	16,11	9,83
Alcázares (Los).....	14,94	24,35	21,42	18,91	12,35	8,03
Librilla.....	12,82	21,53	21,27	24,24	12,82	7,32
Lorquí.....	9,22	20,75	21,67	22,40	15,28	10,67
Blanca.....	12,77	22,09	18,71	22,09	13,54	10,81

Fortuna.....	10,30	20,29	17,78	20,42	15,57	15,63
Abanilla	16,56	23,33	17,26	18,55	14,57	9,73
Ceutí	10,12	19,19	20,41	24,30	14,96	11,01
Alguazas.....	10,07	19,94	20,75	24,90	14,17	10,17
Beniel	8,54	19,45	22,93	22,23	15,38	11,46
Fuente-Álamo.....	12,22	27,67	19,26	20,47	11,95	8,44
Santomera.....	10,57	22,00	22,78	24,66	12,92	7,08
Calasparra.....	11,53	23,70	20,76	22,52	12,33	9,16
Moratalla	13,03	24,34	20,21	22,94	12,92	6,57
Puerto Lumbreras	10,72	24,90	21,78	23,13	11,81	7,66
Bullas	9,56	23,71	21,09	23,84	13,98	7,81
Abarán.....	11,65	22,69	19,79	21,36	13,10	11,42
San Pedro del Pinatar.....	9,20	21,65	19,32	25,55	13,88	10,39
Mula	11,27	22,36	20,76	22,54	12,74	10,33
Archena.....	10,62	20,98	19,42	22,00	15,87	11,12
Cehégín.....	10,44	22,95	20,18	22,57	14,22	9,64
Unión (La)	11,20	19,10	18,14	23,48	15,15	12,93
Torres de Cotillas (Las).....	8,30	19,51	20,58	24,96	15,66	11,00
Alhama de Murcia.....	11,57	23,77	20,85	23,35	12,46	8,00
Mazarrón	12,14	21,86	20,77	23,51	12,83	8,89
San Javier	10,34	22,07	20,61	24,01	13,79	9,18
Torre Pacheco	8,81	22,30	21,13	23,99	14,11	9,65
Jumilla.....	10,82	23,01	17,58	20,38	14,56	13,64
Totana.....	11,26	22,57	20,33	22,06	14,17	9,62
Caravaca de la Cruz	9,82	23,70	20,86	22,87	13,87	8,88
Águilas	10,34	20,46	20,55	23,28	14,19	11,17
Yecla	12,14	25,41	20,13	23,46	11,79	7,06
Alcantarilla.....	10,10	20,20	20,57	24,58	15,18	9,36
Cieza	9,34	20,44	19,38	22,77	15,20	12,86
Molina de Segura.....	9,00	18,97	20,46	25,89	15,54	10,14
Lorca	9,85	21,54	20,19	24,08	14,58	9,77
Cartagena.....	11,20	22,13	19,25	24,31	13,67	9,46
Murcia	11,22	20,19	19,15	23,50	14,99	10,95

Fuente: CREM. Censo de Población de 1991 de la Región de Murcia.

CUADRO 14: HOGARES SEGÚN NÚMERO DE MENORES DE 16 AÑOS Y MAYORES DE 64 AÑOS.

MUNICIPIO	MENORES DE 16 AÑOS					MAYORES DE 64 AÑOS			
	Ningún menor	1 menor	2 menores	3 menores	4 y más menores	Ningún mayor	1 mayor	2 mayores	3 y más mayores
TOTAL.....	53,31	19,82	18,09	6,57	2,21	70,43	19,20	9,98	0,39
Ojós.....	61,50	16,00	12,50	6,00	4,00	60,50	27,50	12,00	-
Aledo.....	61,75	19,30	15,44	3,16	0,35	65,96	23,51	9,47	1,05
Ulea.....	66,37	16,67	11,70	3,80	1,46	59,94	29,24	10,23	0,58
Albudeite.....	55,97	16,45	16,45	5,84	5,31	58,36	29,44	12,20	-
Villanueva del Río Segura.....	56,00	15,11	18,89	6,89	3,11	65,11	23,11	10,89	0,89
Ricote.....	67,48	15,04	11,09	3,20	3,20	59,21	28,57	11,65	0,56
Campos del Río.....	52,71	18,69	17,76	8,04	2,80	67,85	18,88	13,08	0,19
Pliego.....	59,27	19,66	12,77	6,59	1,72	62,51	26,04	11,14	0,30
Alcázares (Los).....	55,96	18,74	17,10	6,13	2,07	71,33	17,96	10,10	0,60
Librilla.....	58,85	17,79	17,00	4,71	1,66	67,22	21,01	11,42	0,35
Lorquí.....	50,79	19,70	18,38	8,23	2,90	73,39	17,46	9,16	-
Blanca.....	58,85	16,69	15,08	6,77	2,61	62,23	23,81	13,48	0,48
Fortuna.....	49,23	19,37	18,39	8,52	4,48	70,20	19,74	9,81	0,25
Abanilla.....	63,01	14,62	13,28	6,83	2,26	59,30	25,81	14,03	0,86
Ceutí.....	49,00	19,91	20,58	8,01	2,50	75,75	16,74	7,34	0,17
Alguazas.....	50,40	19,53	19,28	8,35	2,43	72,72	17,71	9,21	0,35
Beniel.....	45,36	22,93	21,04	8,73	1,94	74,04	17,67	8,14	0,15
Fuente-Álamo.....	60,43	18,21	14,47	5,10	1,79	62,30	24,16	13,19	0,35
Santomera.....	53,89	21,14	17,89	5,79	1,29	71,23	18,59	9,78	0,39
Calasparra.....	59,50	18,36	15,00	5,42	1,72	64,05	24,01	11,45	0,50
Moratalla.....	61,92	17,55	14,43	5,06	1,04	64,90	22,72	12,02	0,36
Puerto Lumbreras.....	56,78	20,66	16,94	4,24	1,38	63,16	23,09	12,73	1,02
Bullas.....	59,32	17,44	16,33	5,50	1,41	67,81	19,85	11,74	0,60
Abarán.....	55,75	18,49	16,92	6,52	2,32	65,89	22,49	10,98	0,64
San Pedro del Pinatar.....	50,26	20,29	19,82	6,72	2,91	73,81	16,94	9,05	0,20
Mula.....	55,78	19,04	17,00	5,94	2,25	66,47	21,10	11,98	0,44
Archena.....	50,99	20,90	18,48	7,15	2,48	72,16	17,85	9,84	0,16
Cehegín.....	57,27	19,30	16,05	5,86	1,51	64,12	21,59	13,89	0,40
Unión (La).....	50,22	18,92	18,97	7,85	4,05	73,96	18,97	6,89	0,18
Torres de Cotillas (Las).....	45,23	22,05	20,83	9,65	2,24	75,15	15,81	8,86	0,18
Alhama de Murcia.....	56,45	19,73	16,96	5,48	1,38	69,37	19,76	10,59	0,28
Mazarrón.....	50,67	21,40	18,79	6,56	2,58	73,40	18,01	8,18	0,41
San Javier.....	50,84	20,70	18,85	7,10	2,51	75,77	14,95	9,06	0,21
Torre Pacheco.....	49,92	21,02	19,39	7,12	2,55	73,47	16,81	9,36	0,36
Jumilla.....	53,55	16,31	16,15	8,58	5,42	66,55	20,17	12,71	0,56
Totana.....	55,34	19,56	17,67	5,91	1,51	66,47	21,04	11,91	0,58
Caravaca de la Cruz.....	56,74	19,23	17,27	5,37	1,38	65,14	20,90	13,20	0,76
Águilas.....	49,44	21,53	18,84	7,37	2,82	70,55	18,79	10,27	0,38
Yecla.....	55,18	19,23	18,92	5,34	1,32	70,68	17,60	11,40	0,32
Alcantarilla.....	48,28	22,02	19,94	7,33	2,44	75,10	16,67	8,07	0,16
Cieza.....	51,97	18,60	17,69	8,29	3,44	69,47	19,21	10,67	0,66
Molina de Segura.....	47,11	21,62	21,53	7,69	2,05	76,45	15,25	8,00	0,30
Lorca.....	53,74	20,11	18,18	6,30	1,67	67,80	20,46	11,31	0,43
Cartagena.....	54,90	19,36	17,65	5,97	2,11	70,84	19,63	9,18	0,35
Murcia.....	52,83	20,12	18,27	6,60	2,17	71,39	18,76	9,45	0,39

Fuente: CREM. Censo de Población de 1991 de la Región de Murcia.

CUADRO 15: NÚCLEOS SEGÚN TIPO.

MUNICIPIO	Pareja sin hijos	Pareja con hijos	Padre con hijos	Madre con hijos
TOTAL.....	21,43	69,03	1,44	8,10
Ojós	18,07	65,06	1,81	15,06
Aledo.....	19,68	69,88	2,01	8,43
Ulea.....	18,29	69,65	1,56	10,51
Albudeite	15,85	69,74	3,46	10,95
Villanueva del Río Segura.....	19,34	70,74	3,82	6,11
Ricote.....	22,47	64,94	2,96	9,63
Campos del Río.....	20,90	66,80	3,13	9,18
Piiego	21,29	68,47	1,96	8,29
Alcázares (Los).....	27,02	64,38	1,02	7,57
Librilla	22,43	69,09	1,10	7,38
Lorquí.....	19,52	70,72	1,88	7,88
Blanca	20,08	68,78	1,64	9,49
Fortuna.....	20,58	68,56	1,65	9,20
Abanilla	24,34	62,80	2,50	10,36
Ceutí	18,66	71,55	1,64	8,15
Alguazas.....	19,91	71,44	1,00	7,65
Beniel	18,98	71,58	1,47	7,97
Fuente-Álamo	28,66	61,82	1,49	8,04
Santomera.....	22,52	70,20	0,91	6,38
Calasparra.....	23,20	67,92	1,90	6,99
Moratalla	25,64	66,95	1,03	6,38
Puerto Lumbreras	27,74	63,32	1,64	7,30
Bullas	23,99	68,25	1,25	6,51
Abarán.....	22,96	67,62	2,10	7,32
San Pedro del Pinatar	22,67	69,00	1,39	6,93
Mula	22,93	68,05	1,92	7,10
Archena.....	21,06	71,09	1,43	6,43
Cehégín.....	23,70	68,54	1,81	5,94
Unión (La)	17,96	70,13	1,46	10,45
Torres de Cotillas (Las).....	19,81	71,69	1,24	7,27
Alhama de Murcia.....	23,65	66,96	1,34	8,04
Mazarrón	22,06	68,16	1,85	7,93
San Javier	22,35	69,39	1,27	6,98
Torre Pacheco	22,68	70,29	1,19	5,83
Jumilla.....	24,09	68,56	1,15	6,21
Totana.....	23,39	67,53	1,55	7,53
Caravaca de la Cruz	24,42	67,98	1,52	6,09
Águilas	22,57	67,64	1,27	8,53
Yecla	26,22	67,64	0,88	5,26
Alcantarilla.....	19,53	70,91	1,16	8,40
Cieza.....	20,35	70,53	1,55	7,57
Molina de Segura.....	18,19	73,12	1,15	7,53
Lorca.....	22,57	68,77	1,25	7,40
Cartagena.....	22,08	68,15	1,36	8,40
Murcia	19,68	69,61	1,54	9,17

Fuente: CREM. Censo de Población de 1991 de la Región de Murcia.

Con respecto a la composición por edad de los hogares, podemos destacar del cuadro 14, que en la mayoría de los municipios pequeños (menores de 10.000 habitantes), los hogares en los que no habita ningún menor de 16 años suelen ser los más frecuentes, casi siempre por encima del 60%. Destacan como municipios con mayor proporción de hogares con menores de 16 años Las Torres de Cotillas, Beniel, Molina de Segura, Alcantarilla, Ceutí, Fortuna, Águilas y Torre Pacheco, todos ellos con proporciones mayores del 50% y por el contrario, Ojós, Aledo, Moratalla, Abanilla, Ulea y Ricote son los municipios con menor proporción de hogares con miembros menores de 16 años.

Si pasamos a ver la perspectiva de los hogares con personas mayores de 64 años, podemos observar que son los municipios pequeños los que cuentan con un mayor número de hogares con miembros mayores, que suelen situarse por encima del 30%. Destacan en este sentido Albudeite, Ricote, Abanilla y Ulea, en donde cuatro de cada diez hogares tienen al menos un mayor de 64 años entre sus componente. En el otro extremo podemos destacar a Molina del Segura, San Javier, Ceutí, Las Torres de Cotillas y Alcantarilla, donde la proporción de hogares con algún miembro mayor de 64 años es del 25%, aproximadamente.

También podemos observar las diferencias en la tipología de los núcleos que se da en cada municipio, y así, conforme nos muestra el cuadro 15, aunque el tipo de núcleo más frecuente es siempre el de pareja con hijos, seguido del de pareja sin hijos, éste alcanza cotas muy importantes en municipios como Los Alcázares, Fuente Álamo, Puerto Lumbreras y Yecla, donde tres de cada diez núcleos se componen de pareja sin hijos. En el extremo opuesto se sitúan Molina de Segura, Ojós y Ulea donde no llegan a ser dos de cada diez. Respecto a los núcleos monoparentales, es peculiar observar el porcentaje en Ojós, de casi el 17%, siendo el de madre con hijos más de ocho veces mayor que el de padres con hijos. Esta particularidad vemos que se da también en otros municipios como Albudeite, Campos del Río, Ricote y Ulea, y en general los municipios pequeños, debido a la estructura demográfica de éstos, ya que son municipios con elevadas proporciones de población en edad avanzada, y que posiblemente dependen de un hijo soltero.

SITUACIÓN ACTUAL

Ahondando un poco más en las características de los hogares y la población que en ellos vive, y empezando por los **hogares familiares uninucleares**, podemos apreciar que en ellos se dan dos formas de convivencia diferentes y que evolucionan, como hemos visto, en sentido contrario. Se trata de los hogares estrictamente nucleares y los hogares extensos. Con respecto a los hogares estrictamente nucleares, vemos en la Tabla 1 de la página 67, que son 234.871 (el 91,87% de los hogares uninucleares y el 77,93% del total de hogares), de lo que podemos concluir que esta clase de hogar es el “hogar tipo”, donde se desarrolla la mayor parte de la vida de los individuos. Ahora bien, quizá sea conveniente diferenciar entre los hogares formados por núcleos con hijos y los formados por núcleos sin hijos, ya que cada uno corresponde a distintas etapas del ciclo familiar. En primer lugar, podemos observar en la Tabla 3 de la página 69, que los núcleos sin hijos son 49.780, que suponen el 19,47% de los hogares uninucleares, y corresponden a dos posibles etapas: una previa a la reproducción y en la que la pareja aún no ha ampliado su familia, y otra la posterior al abandono del hogar del

último hijo (evidentemente, existe una tercera que correspondería a las parejas que no tienen hijos y que no los tendrán nunca). En segundo lugar, los núcleos con hijos corresponden en principio a la fase de crianza de los hijos en los propios hogares, ya que si observamos la Tabla 4 (pág. 151), podemos apreciar que en los tres tipos de núcleos con hijos, lo más frecuente es tener al menos un hijo de menos de 16 años, ya que en aproximadamente el 63% de los núcleos con hijos, existe alguno menor de 16 (entre las parejas con hijos, la proporción se eleva a casi el 67%, mientras que en los núcleos de padre con hijos no llega al 28, y en las madres con hijos apenas supera el 33%). Hemos de tener en cuenta que estos datos se refieren al total de núcleos, y no sólo a los que pertenecen a hogares uninucleares, pero dado el bajo porcentaje de hogares múltiples (2,63%), podremos generalizarlos.

Cabe también observar las proporciones de núcleos con niños menores de 6 y de 4 años, puesto que podrían dar una idea de las necesidades de las familias murcianas en recursos destinados a este sector de población. Vemos que en el 24% de los núcleos existe al menos un menor de 6 años, mientras que en el 20% aproximadamente hay como mínimo, un niño menor de 4 años.

Si además observamos los datos de la Tabla 5 (pág. 153), podemos apreciar que en general, el menor de los hijos suele ser menor de 16 años (66%), proporción que alcanza el 70% en los núcleos de pareja, mientras que en los monoparentales se sitúa entre el 30 y el 35%. Trasladando el punto de vista hacia los hijos de edades adultas que conviven con alguno de sus padres, en el 6% de los núcleos el hijo menor tiene más de 30 años, pero en los núcleos monoparentales suponen el 28% aproximadamente, lo que nos lleva a la conclusión de que más de la cuarta parte de los núcleos con hijos con los que sólo convive un cónyuge, son en realidad hijos solteros que se hacen cargo del padre o la madre. Teniendo en cuenta también los datos de la Tabla 14 (pág. 164), podemos apreciar que en cuatro de cada diez núcleos monoparentales en los que el padre vive con los hijos, éste tiene más de 64 años y es, en la mayoría de los casos, viudo. Asimismo, entre las madres con hijos, en tres de cada diez núcleos la mujer tiene más de 64 años y es fundamentalmente viuda (Tabla 17, pág. 169). Podemos concluir, pues, que los núcleos de un sólo cónyuge tienen dos formas diferentes: la de los hijos que dependen de un progenitor (relativamente joven), y la de los padres o madres solos que dependen de algún hijo soltero.

Retomando el punto de vista de la composición por edad de los núcleos, cabe destacar que en la inmensa mayoría de ellos no hay miembros mayores de 64 años (81%); en el 10,25% hay dos personas mayores, y además suelen estar compuestos exclusivamente por esas dos personas. Sólo en el 3% de los núcleos hay algún mayor de 79 años, y al igual que los anteriores, casi siempre viven en núcleos de dos miembros (Tabla 2, pág. 128).

Analizando las características de los cónyuges en los núcleos de parejas, vemos en la Tabla 1, pág. 147 y Tabla 7, pág. 155 que por norma, el hombre y la mujer se encuentran en el mismo intervalo de edad o a lo más, con una diferencia de un intervalo (84,46% que pasa a ser del 81,37% en los que no tienen hijos). Es más frecuente estar en el mismo grupo de edad en las parejas más jóvenes (hasta los 34 años). También se puede observar la existencia del fenómeno "endogamia" en el nivel de instrucción de la pareja, que se presenta en el 64,11% de las parejas con hijos y en el 67,39% de las que no tienen hijos (páginas 148 y 156).

En la tabla en la que disponemos de las edades de los cónyuges en las parejas sin hijos (pág. 147), podemos medir los dos fenómenos que se dan en este tipo de núcleos: el "nido vacío", y el que refleja el retraso

de las parejas jóvenes a la hora de tener descendencia. Las parejas en las que la mujer se encuentra en edades de hasta 34 años (edades a las que se suele tener el primer hijo) suponen el 23,52%, mientras que las que tienen edades avanzadas (más de 64 años) son el 38,23%.

Con respecto a los **hogares extensos**, que suponen casi el 7% de los hogares y en los que viven unas cien mil personas en toda la región (el 10% de la población), podemos decir que en su gran mayoría (el 96,51%) están formados por un núcleo y otras personas, todas ellas parientes de la persona de referencia del núcleo (figura asimilable al cabeza de familia). También vemos en el cuadro 16, que es en los núcleos monoparentales donde es más frecuente este tipo de cohabitación familiar, siendo las parejas sin hijos las menos propensas a recibir una persona ajena al núcleo.

CUADRO 16: HOGARES UNIFAMILIARES CON UN NÚCLEO SEGÚN TIPO DE NÚCLEO Y LA EXISTENCIA O NO DE PERSONAS AJENAS AL NÚCLEO.

TIPO	TOTAL	SIN OTRAS PERSONAS		CON OTRAS PERSONAS			
		Valores absolutos	Valores relativos	Todos parientes		Algún no pariente	
				Valores absolutos	Valores relativos	Valores absolutos	Valores relativos
TOTAL.....	255.660	234.871	91,87	20.063	7,85	726	0,28
Pareja sin hijos	53.355	49.780	93,30	3.436	6,44	139	0,26
Pareja con hijos	180.477	165.764	91,85	14.302	7,92	411	0,23
Padre con hijos	3.316	2.980	89,87	309	9,32	27	0,81
Madre con hijos.....	18.512	16.347	88,30	2.016	10,89	149	0,80

Fuente: CREM. Censo de Población de 1991 de la Región de Murcia.

Observando la Tabla 11 (pág. 81), podemos apreciar que en la mayoría de los hogares extensos existe algún miembro mayor de 64 años, y generalmente es único, lo que nos puede indicar que la persona ajena al núcleo sea habitualmente una persona mayor (probablemente el padre o la madre de uno de los cónyuges).

Los **hogares unipersonales** suponen casi el 11%, del total de hogares, y ha sido el tipo de hogar que ha experimentado (como ya hemos visto), un mayor incremento en los últimos veinte años, aunque sólo vive en ellos el 3,15%, de la población.

Este tipo de hogar es, como forma de vida, más frecuente entre las mujeres que entre los hombres, como podemos apreciar en la Tabla 1 (pág. 117), que refleja una proporción de 72,59% de mujeres, contra el 27,41% de los hombres. Esto es debido a que generalmente, son producto final de la descomposición de familias nucleares, sobre todo por viudedad. Si nos fijamos en el cuadro 17, podemos ver por la distribución de la edad de estas personas, que son mayoritariamente de edades superiores a los 64 años y dentro de éstos, su estado civil

es viudo. Podríamos pues decir que la causa principal de que existan estos hogares es la desigual longevidad entre el hombre y la mujer, unido a la improbabilidad de ésta a contraer segundas nupcias a edades avanzadas.

CUADRO 17: DISTRIBUCIÓN DE LAS PERSONAS QUE VIVEN SOLAS SEGÚN SEXO, EDAD Y ESTADO CIVIL.

ESTADO CIVIL	TOTAL	Menos de 20 años	De 20 a 24 años	De 25 a 29 años	De 30 a 34 años	De 35 a 39 años	De 40 a 44 años	De 45 a 49 años	De 50 a 54 años	De 55 a 59 años	De 60 a 64 años	De 65 y más años
AMBOS SEXOS	100,00	0,24	1,70	3,27	3,28	2,62	2,60	2,88	3,37	6,10	11,07	62,85
Solteros	30,61	0,22	1,53	2,50	2,26	1,77	1,79	1,91	2,09	2,96	3,76	9,82
Casados	4,45	0,02	0,12	0,50	0,50	0,35	0,27	0,31	0,30	0,44	0,55	1,10
Viudos	61,08	0,01	0,02	0,03	0,08	0,06	0,11	0,25	0,66	2,29	6,32	51,25
Separados/divorciados.....	3,86	-	0,03	0,23	0,44	0,45	0,43	0,42	0,32	0,42	0,44	0,68
HOMBRES	100,00	0,46	3,57	6,96	7,29	5,80	5,90	5,90	5,97	8,38	10,32	39,44
Solteros	48,49	0,42	3,28	5,49	4,81	3,54	3,65	3,77	4,17	5,53	5,56	8,27
Casados	9,65	0,02	0,22	0,93	1,24	0,98	0,81	0,85	0,69	0,89	1,00	2,01
Viudos	32,79	0,01	0,01	0,03	0,08	0,08	0,15	0,19	0,38	1,05	3,01	27,80
Separados/divorciados.....	9,07	-	0,07	0,50	1,16	1,21	1,30	1,09	0,73	0,92	0,74	1,35
MUJERES	100,00	0,16	1,00	1,87	1,76	1,43	1,36	1,74	2,39	5,24	11,35	71,69
Solteras	23,86	0,14	0,88	1,37	1,30	1,11	1,09	1,21	1,31	1,98	3,08	10,40
Casadas	2,48	0,01	0,08	0,33	0,22	0,11	0,07	0,10	0,15	0,27	0,37	0,76
Viudas	71,76	0,01	0,02	0,03	0,08	0,05	0,09	0,27	0,77	2,76	7,57	60,11
Separadas/divorciadas.....	1,90	-	0,02	0,13	0,17	0,16	0,10	0,17	0,16	0,23	0,33	0,42

Fuente: CREM. Censo de Población de 1991 de la Región de Murcia.

En cuanto a los **hogares pluripersonales sin núcleo**, suponen el 1,63% del total de hogares, y en ellos habita el 1,06% de todas las personas que viven en hogares. En la Tabla 1 de la pág. 109, podemos ver que en el 87,48% de estos hogares sus componentes están unidos por lazos familiares o de parentesco, y en más del 81% existen sólo dos personas.

En la Tabla 2 podemos apreciar que el 33,80% de las personas que viven en este tipo de hogares son hombres, y el 66,20% son mujeres. Entre éstas, el 54,83% son mayores de 64 años, mientras que los hombres se encuentran un poco más repartidos en todos los intervalos, siendo la cuarta parte mayores de 64 años.

De la Tabla 6 (pág. 111), se desprende que casi cuatro de cada diez personas que vive en este tipo de hogares son hermanos de la persona principal, y ésta como tal figura el 44,24%. Con esto podemos decir que en su gran mayoría estos hogares están compuesto por dos hermanos.

Podríamos concluir a la vista de la Tabla 3 (pág. 109), , que en general, los hombres que vienen en este tipo de hogares son solteros, mientras que entre las mujeres también cobra cierta relevancia la viudez, debido quizás a que cuando la mujer sobrevive al marido y se queda sola, elige la posibilidad de vivir con un pariente, un hermano como norma general.

Respecto a los **hogares múltiples**, que son los comprendidos por dos o más núcleos, decir que suponen el 2,63% de los hogares y en ellos vive el 4,66%, de la población, y tienen un tamaño medio de 6,13. La Tabla 5, pág. 70, nos muestra que cinco de cada diez de estos hogares se componen de dos parejas, y casi cuatro tienen sólo una pareja. Este tipo de hogares se corresponde generalmente con situaciones en las que los hijos, una vez casados, continúan viviendo en el hogar de los padres.

Desde la óptica de la **relación con la actividad**, y atendiendo a los datos que nos proporciona la Tabla 12 (pág. 91), vemos que la mayoría de los hogares (el 71,19%) cuenta con al menos un ocupado entre sus miembros, y que los hogares en los que en principio no entra un salario (aquellos en los que no hay ningún ocupado y ningún pensionista) suponen el 4,32%. Si relacionamos el tipo de hogar, podemos comprobar en los hogares unipersonales que la mayoría están compuestos por un pensionista (72,95%). En los uninucleares, el 77,91% tiene al menos un ocupado, y en el 3,90% no hay ni ocupados ni pensionistas.

Teniendo en cuenta el tamaño de los hogares (Tabla 13, pág. 91), vemos que en los que tienen cuatro miembros (que son los más frecuentes), nueve de cada diez tienen al menos un ocupado. Los que están compuestos por dos personas ofrecen cierta diversidad en cuanto a la relación con la actividad de sus miembros, ya que el 51,51% son hogares con todos sus miembros inactivos que tiene al menos un pensionista, y el 42,33% cuenta con al menos un ocupado entre sus miembros. La proporción de hogares sin ocupados ni pensionistas es en este caso del 3,68%, similar a la de los hogares con cuatro miembros.

Haciendo el análisis desde el punto de vista de los núcleos y su tipología (Tabla 1, pág. 135), se aprecia que en el 16,63% de los mismos no hay activos, proporción que varía según el núcleo sea de pareja sin hijos (58,02%), pareja con hijos (3,27%) o padre o madre con hijos (14,77 y 21,29% respectivamente). Si observamos los núcleos según tengan ocupados o no, en la misma tabla podemos ver que la proporción de núcleos con algún ocupado es del 76,80%. Este porcentaje es del 38,71 en los núcleos de pareja sin hijos, en los de pareja con hijos supone el 90,30%, y en los monoparentales, el 71,48% en los de padre con hijos y el 63,31% en madre con hijos.

También en los núcleos, pero desde el punto de vista de los hijos que forman parte de ellos, podemos ver en la Tabla 2 (pág. 177) que a partir de los 20 años, los hijos son principalmente activos (las proporciones varían desde el 55,96% en 20 años hasta el 76,28% en 30 y más años). Si nos fijamos en los hijos que trabajan, se puede ver que en los núcleos de pareja son el 17%, mientras que la proporción se duplica en los núcleos con un sólo progenitor (35,93% de los que viven con el padre y el 34,13% de los hijos que viven con la madre). Pero si restringimos la definición de hijo ocupado a los hijos de más de 15 años, las diferencias entre los núcleos se reducen significativamente, ya que las proporciones pasan a ser del 40,75%, 48,79% y 49,78%. respectivamente. En las Tablas 3, 4 y 5, (págs. 179-181), observamos la situación de los hijos ocupados respecto de la de sus padres, y vemos que en tres hijos de cada diez que viven con ambos padres, éstos son económicamente inactivos, en su mayoría uno de ellos pensionista. Lo más frecuente en el caso de que los hijos trabajen, es que uno de los padres también lo haga (52,43%), y en una proporción apreciable (casi el 10%) ambos padres trabajan. En el caso de los hijos que trabajan y que pertenecen a núcleos de padre solo, el 66,25% su padre es pensionista y en el 27,64% el padre es ocupado. En los núcleos de madre con hijos, la proporción de hijos ocupados con su madre pensionista es del 63,49%, mientras que en el 15% la madre está trabajando y en el 19,05% se dedica a las labores del hogar. Podemos apreciar a la vista de todos estos datos que en general, en los núcleos monoparentales la situación es diferente a la de los compuestos por ambos cónyuges, ya que en éstos parece que

los hijos no trabajan para mantener a los padres, pues éstos trabajan en la mayoría de los casos, sin embargo en los núcleos de un sólo progenitor, es el hijo generalmente el que se ocupa de su padre o madre, siendo éstos pensionistas en la mayoría de los casos.

ÍNDICE

	Página
1. Hogares según tipo.....	41
2. Hogares según tamaño.....	42
3. Hogares según número de menores de 16 años.	43
4. Hogares según número de mayores de 64 y 79 años.....	44
5. Hogares según número de activos y parados.....	45
6. Hogares según número de activos, ocupados y parados, inactivos y pensionistas en relación con el resto de los miembros del hogar.	47
7. Tamaño medio de los hogares según tipo.....	48
8. Tamaño medio de los hogares según nivel de instrucción de la persona de referencia.	49
9. Población en hogares pluripersonales sin núcleo según edad, por sexo.	
9.1. Ambos sexos.....	50
9.2. Hombres.	51
9.3. Mujeres.	52
10. Población en hogares pluripersonales sin núcleo según relación con la persona principal.....	53
11. Hogares con todos sus miembros mayores de 64 años según tipo de hogar	54
12. Personas que viven solas según edad, por sexo.	
12.1. Ambos sexos.	55
12.2. Hombres.....	57
12.3. Mujeres.....	59
13. Personas que viven solas según sexo y estado civil.	61
14. Núcleos según tipo.	62
15. Núcleos según tamaño	63
16. Núcleos según número de menores de 16, 6 y 4 años	64
17. Tamaño medio de los núcleos según tipo	66
18. Tamaño medio de los núcleos según nivel de instrucción de la persona de referencia.....	67

1. HOGARES SEGÚN TIPO.

MUNICIPIO	TOTAL	NO FAMILIAR		FAMILIAR							
		Uni- perso- nal	Pluri- perso- nal	Total	Con una familia						Con 2 o más familias
					Total	Sin núcleo	Con 1 núcleo		2 núcleos	Más de 2 núcleos	
							Sin otras person.	Con otras person.			
TOTAL.....	301.377	32.852	614	267.911	267.873	4.289	234.871	20.789	7.649	275	38
Abanilla.....	1.860	308	-	1.552	1.552	31	1.292	149	79	1	-
Abarán.....	3.451	402	4	3.045	3.045	51	2.633	267	94	-	-
Águilas.....	7.018	726	13	6.279	6.277	77	5.275	586	330	9	2
Albudeite.....	377	61	1	315	315	3	246	32	33	1	-
Alcantarilla.....	8.662	875	10	7.777	7.777	116	6.984	476	196	5	-
Alcázares (Los).....	1.158	173	1	984	984	20	882	69	13	-	-
Aledo.....	285	29	-	256	256	8	216	31	1	-	-
Alguazas.....	1.976	199	2	1.775	1.775	21	1.587	121	44	2	-
Alhama de Murcia.....	4.287	496	8	3.783	3.783	69	3.354	269	91	-	-
Archena.....	3.832	407	2	3.423	3.422	35	3.063	216	106	2	1
Beniel.....	2.015	172	4	1.839	1.839	16	1.599	145	74	5	-
Blanca.....	1.684	215	1	1.468	1.468	46	1.264	119	37	2	-
Bullas.....	2.982	285	3	2.694	2.693	44	2.362	222	63	2	1
Calasparra.....	2.620	302	5	2.313	2.313	34	2.058	181	40	-	-
Campos del Río.....	535	44	3	488	488	3	412	47	25	1	-
Caravaca de la Cruz.....	6.214	610	21	5.583	5.583	120	4.785	492	183	3	-
Cartagena.....	49.086	5.496	79	43.511	43.508	620	38.368	3.477	1.008	35	3
Cehegín.....	3.974	415	3	3.556	3.555	38	3.111	340	65	1	1
Ceutí.....	1.798	182	-	1.616	1.616	17	1.465	91	41	2	-
Cieza.....	8.512	795	11	7.706	7.705	128	6.638	736	200	3	1
Fortuna.....	1.631	168	1	1.462	1.461	24	1.254	112	69	2	1
Fuente-Álamo.....	2.570	314	-	2.256	2.256	37	1.978	172	68	1	-
Jumilla.....	5.666	613	13	5.040	5.038	95	4.439	408	95	1	2
Librilla.....	1.147	147	-	1.000	1.000	16	889	76	19	-	-
Lorca.....	18.899	1.861	22	17.016	17.013	241	14.601	1.509	630	32	3
Lorquí.....	1.518	140	1	1.377	1.377	14	1.257	86	20	-	-
Mazarrón.....	4.342	527	17	3.798	3.796	81	3.271	322	119	3	2
Molina de Segura.....	10.614	955	21	9.638	9.635	146	8.716	568	198	7	3
Moratalla.....	2.786	363	2	2.421	2.421	39	2.122	213	46	1	-
Mula.....	3.824	431	2	3.391	3.390	53	2.954	290	90	3	1
Murcia.....	93.205	10.456	305	82.444	82.434	1.522	71.959	6.144	2.684	125	10
Ojós.....	200	42	-	158	158	5	122	20	9	2	-
Pliego.....	987	134	1	852	852	11	733	80	28	-	-
Puerto Lumbreras.....	3.040	326	4	2.710	2.710	43	2.235	293	137	2	-
Ricote.....	532	129	1	402	402	18	331	32	21	-	-
San Javier.....	4.227	437	11	3.779	3.777	57	3.407	258	54	1	2
San Pedro del Pinatar.....	3.436	316	7	3.113	3.111	37	2.748	249	74	3	2
Santomera.....	2.555	270	5	2.280	2.280	25	2.053	153	48	1	-
Torre Pacheco.....	4.776	421	3	4.352	4.352	45	3.956	285	66	-	-
Torres de Cotillas (Las).....	3.927	326	2	3.599	3.597	32	3.222	202	135	6	2
Totana.....	6.021	678	3	5.340	5.340	114	4.578	459	184	5	-
Ulea.....	342	77	-	265	265	9	238	17	1	-	-
Unión (La).....	3.875	434	5	3.436	3.436	49	3.013	265	103	6	-
Villanueva del Río Segura....	450	65	-	385	385	13	324	27	21	-	-
Yecla.....	8.481	1.030	17	7.434	7.433	66	6.877	483	7	-	1

2. HOGARES SEGÚN TAMAÑO.

MUNICIPIO	TOTAL	1	2	3	4	5	6	7	8	9	10 y más
TOTAL.....	301.377	32.852	64.430	59.373	70.841	43.148	19.511	7.005	2.575	953	689
Abanilla.....	1.860	308	434	321	345	271	109	45	17	7	3
Abarán.....	3.451	402	783	683	737	452	237	101	39	11	6
Águilas.....	7.018	726	1.436	1.442	1.634	996	440	206	75	31	32
Albudeite.....	377	61	57	59	81	53	29	20	8	4	5
Alcantarilla.....	8.662	875	1.750	1.782	2.129	1.315	555	156	61	22	17
Alcázares (Los).....	1.158	173	282	248	219	143	63	15	9	4	2
Aledo.....	285	29	66	47	74	42	15	9	3	-	-
Alguazas.....	1.976	199	394	410	492	280	123	45	19	6	8
Alhama de Murcia.....	4.287	496	1.019	894	1.001	534	220	89	20	8	6
Archena.....	3.832	407	804	744	843	608	249	116	44	10	7
Beniel.....	2.015	172	392	462	448	310	134	68	15	10	4
Blanca.....	1.684	215	372	315	372	228	101	49	16	10	6
Bullas.....	2.982	285	707	629	711	417	170	43	15	4	1
Calasparra.....	2.620	302	621	544	590	323	156	51	25	5	3
Campos del Río.....	535	44	110	110	122	87	30	18	10	-	4
Caravaca de la Cruz.....	6.214	610	1.473	1.296	1.421	862	342	122	55	18	15
Cartagena.....	49.086	5.496	10.861	9.448	11.931	6.708	2.987	983	423	147	102
Cehegín.....	3.974	415	912	802	897	565	245	98	24	7	9
Ceutí.....	1.798	182	345	367	437	269	108	51	20	14	5
Cieza.....	8.512	795	1.740	1.650	1.938	1.294	664	252	109	50	20
Fortuna.....	1.631	168	331	290	333	254	161	46	31	11	6
Fuente-Álamo.....	2.570	314	711	495	526	307	143	51	10	10	3
Jumilla.....	5.666	613	1.304	996	1.155	825	530	146	60	25	12
Librilla.....	1.147	147	247	244	278	147	54	23	5	1	1
Lorca.....	18.899	1.861	4.071	3.816	4.550	2.755	1.195	422	138	52	39
Lorquí.....	1.518	140	315	329	340	232	111	33	12	3	3
Mazarrón.....	4.342	527	949	902	1.021	557	236	92	30	13	15
Molina de Segura.....	10.614	955	2.014	2.172	2.748	1.649	683	260	81	31	21
Moratalla.....	2.786	363	678	563	639	360	108	53	13	8	1
Mula.....	3.824	431	855	794	862	487	246	88	35	12	14
Murcia.....	93.205	10.456	18.818	17.853	21.907	13.968	6.463	2.357	852	293	238
Ojós.....	200	42	33	39	35	26	12	4	3	3	3
Pliego.....	987	134	213	190	194	159	69	18	6	2	2
Puerto Lumbreras.....	3.040	326	757	662	703	359	149	57	17	5	5
Ricote.....	532	129	98	93	88	59	38	18	6	2	1
San Javier.....	4.227	437	933	871	1.015	583	259	80	30	13	6
San Pedro del Pinatar.....	3.436	316	744	664	878	477	230	81	24	13	9
Santomera.....	2.555	270	562	582	630	330	122	41	10	5	3
Torre Pacheco.....	4.776	421	1.065	1.009	1.146	674	285	119	35	13	9
Torres de Cotillas (Las).....	3.927	326	766	808	980	615	281	94	31	14	12
Totana.....	6.021	678	1.359	1.224	1.328	853	368	132	53	15	11
Ulea.....	342	77	71	54	62	51	15	4	6	-	2
Unión (La).....	3.875	434	740	703	910	587	313	109	41	24	14
Villanueva del Río Segura.....	450	65	83	60	101	77	41	16	6	1	-
Yecla.....	8.481	1.030	2.155	1.707	1.990	1.000	422	124	33	16	4

3. HOGARES SEGÚN NÚMERO DE MENORES DE 16 AÑOS.

MUNICIPIO	TOTAL	Ninguno	1	2	3	4	5	6 y más
TOTAL.....	301.377	160.657	59.737	54.519	19.793	5.054	1.121	496
Abanilla	1.860	1.172	272	247	127	35	6	1
Abarán.....	3.451	1.924	638	584	225	55	20	5
Águilas	7.018	3.470	1.511	1.322	517	136	39	23
Albudeite	377	211	62	62	22	15	2	3
Alcantarilla.....	8.662	4.182	1.907	1.727	635	163	30	18
Alcázares (Los).....	1.158	648	217	198	71	16	6	2
Aledo.....	285	176	55	44	9	1	-	-
Alguazas.....	1.976	996	386	381	165	35	9	4
Alhama de Murcia.....	4.287	2.420	846	727	235	45	11	3
Archena.....	3.832	1.954	801	708	274	67	22	6
Beniel	2.015	914	462	424	176	31	5	3
Blanca	1.684	991	281	254	114	35	7	2
Bullas	2.982	1.769	520	487	164	37	5	-
Calasparra.....	2.620	1.559	481	393	142	32	10	3
Campos del Río.....	535	282	100	95	43	10	3	2
Caravaca de la Cruz	6.214	3.526	1.195	1.073	334	68	11	7
Cartagena.....	49.086	26.949	9.504	8.666	2.931	751	188	97
Cehegín.....	3.974	2.276	767	638	233	43	14	3
Ceutí	1.798	881	358	370	144	35	6	4
Cieza	8.512	4.424	1.583	1.506	706	219	55	19
Fortuna.....	1.631	803	316	300	139	59	9	5
Fuente-Álamo.....	2.570	1.553	468	372	131	38	5	3
Jumilla.....	5.666	3.034	924	915	486	256	37	14
Librilla	1.147	675	204	195	54	17	2	-
Lorca	18.899	10.157	3.800	3.436	1.190	236	51	29
Lorquí.....	1.518	771	299	279	125	35	8	1
Mazarrón	4.342	2.200	929	816	285	78	28	6
Molina de Segura.....	10.614	5.000	2.295	2.285	816	174	29	15
Moratalla	2.786	1.725	489	402	141	21	8	-
Mula	3.824	2.133	728	650	227	65	14	7
Murcia	93.205	49.239	18.756	17.030	6.154	1.549	325	152
Ojós	200	123	32	25	12	5	1	2
Pliego	987	585	194	126	65	11	5	1
Puerto Lumbreras	3.040	1.726	628	515	129	34	6	2
Ricote.....	532	359	80	59	17	13	4	-
San Javier	4.227	2.149	875	797	300	79	20	7
San Pedro del Pinatar	3.436	1.727	697	681	231	74	16	10
Santomera.....	2.555	1.377	540	457	148	26	5	2
Torre Pacheco	4.776	2.384	1.004	926	340	95	21	6
Torres de Cotillas (Las).....	3.927	1.776	866	818	379	69	11	8
Totana.....	6.021	3.332	1.178	1.064	356	72	17	2
Ulea.....	342	227	57	40	13	4	-	1
Unión (La)	3.875	1.946	733	735	304	108	37	12
Villanueva del Río Segura.....	450	252	68	85	31	12	1	1
Yecla	8.481	4.680	1.631	1.605	453	95	12	5

4. HOGARES SEGÚN NÚMERO DE MAYORES DE 64 Y 79 AÑOS.

MUNICIPIO	TOTAL	NINGÚN MAYOR DE 64	UN MAYOR DE 64		DOS MAYORES DE 64			TRES O MÁS MAYORES DE 64			
			Ningún mayor de 79	1 mayor de 79	Ningún mayor de 79	1 mayor de 79	2 mayores de 79	Ningún mayor de 79	1 mayor de 79	2 mayores de 79	3 o más mayores de 79
TOTAL.....	301.377	212.253	43.275	14.584	22.975	4.892	2.212	502	535	120	29
Abanilla.....	1.860	1.103	331	149	177	52	32	6	7	2	1
Abarán.....	3.451	2.274	558	218	281	59	39	7	12	1	2
Águilas.....	7.018	4.951	1.019	300	523	143	55	11	12	4	-
Albudeite.....	377	220	75	36	37	8	1	-	-	-	-
Alcantarilla.....	8.662	6.505	1.087	357	552	96	51	5	6	3	-
Alcázares (Los).....	1.158	826	165	43	88	18	11	4	3	-	-
Aledo.....	285	188	38	29	20	7	-	-	2	1	-
Alguazas.....	1.976	1.437	276	74	150	20	12	3	4	-	-
Alhama de Murcia.....	4.287	2.974	609	238	328	89	37	2	8	2	-
Archena.....	3.832	2.765	496	188	284	61	32	3	2	-	1
Beniel.....	2.015	1.492	263	93	136	20	8	1	2	-	-
Blanca.....	1.684	1.048	278	123	157	50	20	4	3	1	-
Bullas.....	2.982	2.022	412	180	266	54	30	10	8	-	-
Calasparra.....	2.620	1.678	482	147	234	46	20	5	5	2	1
Campos del Río.....	535	363	77	24	52	12	6	1	-	-	-
Caravaca de la Cruz.....	6.214	4.048	944	355	604	152	64	23	16	6	2
Cartagena.....	49.086	34.774	7.381	2.253	3.479	767	260	62	84	16	10
Cehegín.....	3.974	2.548	592	266	424	73	55	7	9	-	-
Ceuti.....	1.798	1.362	232	69	102	23	7	1	2	-	-
Cieza.....	8.512	5.913	1.203	432	683	141	84	25	22	8	1
Fortuna.....	1.631	1.145	240	82	118	27	15	-	3	1	-
Fuente-Álamo.....	2.570	1.601	467	154	263	52	24	4	3	2	-
Jumilla.....	5.666	3.771	860	283	546	101	73	14	14	4	-
Librilla.....	1.147	771	169	72	100	23	8	-	4	-	-
Lorca.....	18.899	12.814	2.881	986	1.632	344	161	34	40	6	1
Lorquí.....	1.518	1.114	206	59	116	15	8	-	-	-	-
Mazarrón.....	4.342	3.187	569	213	249	81	25	9	7	1	1
Molina de Segura.....	10.614	8.114	1.187	432	669	124	56	16	12	4	-
Moratalla.....	2.786	1.808	453	180	243	62	30	3	4	3	-
Mula.....	3.824	2.542	601	206	348	70	40	7	9	1	-
Murcia.....	93.205	66.543	13.262	4.227	6.821	1.401	585	171	155	34	6
Ojós.....	200	121	39	16	15	7	2	-	-	-	-
Pliego.....	987	617	192	65	84	20	6	1	2	-	-
Puerto Lumbreras.....	3.040	1.920	522	180	287	68	32	14	14	3	-
Ricote.....	532	315	101	51	38	18	6	1	2	-	-
San Javier.....	4.227	3.203	487	145	289	66	28	2	4	3	-
San Pedro del Pinatar.....	3.436	2.536	417	165	231	56	24	2	4	1	-
Santomera.....	2.555	1.820	362	113	185	42	23	5	4	1	-
Torre Pacheco.....	4.776	3.509	621	182	348	66	33	10	5	2	-
Torres de Cotillas (Las).....	3.927	2.951	479	142	287	41	20	-	5	2	-
Totana.....	6.021	4.002	887	380	538	115	64	16	13	5	1
Ulea.....	342	205	72	28	26	5	4	1	1	-	-
Unión (La).....	3.875	2.866	571	164	197	48	22	2	5	-	-
Villanueva del Río Segura.....	450	293	80	24	35	5	9	3	1	-	-
Yecla.....	8.481	5.994	1.032	461	733	144	90	7	17	1	2

5. HOGARES SEGÚN NÚMERO DE ACTIVOS Y PARADOS. (Continúa)

MUNICIPIO	TOTAL	Ningún activo	1 activo			2 activos			
			Total	Ningún parado	1 parado	Total	Ningún parado	1 parado	2 parados
TOTAL.....	301.377	69.160	123.319	109.818	13.501	78.038	53.932	20.777	3.329
Abanilla	1.860	604	695	617	78	378	250	107	21
Abarán.....	3.451	951	1.537	1.360	177	646	445	173	28
Águilas	7.018	1.466	2.158	1.911	247	2.355	1.828	447	80
Albudeite	377	95	109	89	20	95	57	33	5
Alcantarilla.....	8.662	1.825	3.813	3.351	462	2.227	1.562	568	97
Alcázares (Los).....	1.158	338	485	442	43	249	179	60	10
Aledo.....	285	63	103	88	15	70	41	22	7
Alguazas.....	1.976	452	793	704	89	516	328	156	32
Alhama de Murcia.....	4.287	1.017	1.724	1.545	179	1.098	759	285	54
Archena.....	3.832	909	1.641	1.459	182	919	606	271	42
Beniel	2.015	342	878	809	69	538	421	101	16
Blanca	1.684	476	826	768	58	262	164	89	9
Bullas	2.982	731	1.182	1.042	140	678	407	239	32
Calasparra.....	2.620	660	1.065	913	152	622	412	180	30
Campos del Río.....	535	117	106	97	9	208	158	45	5
Caravaca de la Cruz	6.214	1.563	2.608	2.297	311	1.437	968	402	67
Cartagena.....	49.086	11.946	21.567	18.938	2.629	11.523	7.104	3.797	622
Cehegín.....	3.974	1.063	1.613	1.387	226	915	506	346	63
Ceutí	1.798	350	621	507	114	594	270	264	60
Cieza	8.512	2.043	3.783	3.201	582	1.901	1.205	572	124
Fortuna.....	1.631	409	707	575	132	306	181	93	32
Fuente-Álamo.....	2.570	768	1.065	998	67	501	402	86	13
Jumilla.....	5.666	1.465	2.438	2.208	230	1.175	758	372	45
Librilla	1.147	307	487	461	26	222	190	31	1
Lorca	18.899	4.363	7.366	6.564	802	5.026	3.504	1.310	212
Lorquí.....	1.518	368	681	636	45	318	250	54	14
Mazarrón	4.342	880	1.645	1.502	143	1.334	1.005	285	44
Molina de Segura.....	10.614	1.887	4.332	3.906	426	3.146	1.949	1.032	165
Moratalla	2.786	750	1.095	832	263	663	318	268	77
Mula	3.824	986	1.479	1.354	125	890	660	209	21
Murcia	93.205	20.060	36.996	33.155	3.841	26.512	19.137	6.429	946
Ojós	200	60	108	106	2	24	23	1	-
Pliego	987	283	399	357	42	195	145	45	5
Puerto Lumbreras	3.040	798	1.166	1.034	132	780	583	177	20
Ricote.....	532	196	191	167	24	85	47	29	9
San Javier	4.227	882	1.808	1.679	129	1.115	883	199	33
San Pedro del Pinatar.....	3.436	703	1.522	1.389	133	889	663	198	28
Santomera.....	2.555	599	1.070	963	107	668	513	133	22
Torre Pacheco	4.776	997	2.026	1.928	98	1.168	989	159	20
Torres de Cotillas (Las).....	3.927	782	1.643	1.512	131	1.036	696	285	55
Totana.....	6.021	1.460	2.443	2.203	240	1.397	949	395	53
Ulea.....	342	108	111	92	19	67	34	27	6
Unión (La)	3.875	886	1.860	1.568	292	781	486	235	60
Villanueva del Río Segura.....	450	114	172	147	25	107	56	43	8
Yecla	8.481	2.038	3.202	2.957	245	2.402	1.841	525	36

5. HOGARES SEGÚN NÚMERO DE ACTIVOS Y PARADOS. (Conclusión)

MUNICIPIO	3 activos					Más de 3 activos					
	Total	Ningún parado	1 parado	2 parados	3 parados	Total	Ningún parado	1 parado	2 parados	3 parados	Más de 3 parados
TOTAL.....	21.103	10.410	6.877	3.208	608	9.757	3.573	2.900	1.839	985	461
Abanilla.....	142	72	49	19	2	41	24	8	5	4	-
Abarán.....	223	120	75	25	3	94	42	20	21	8	3
Águilas.....	685	373	226	67	19	354	132	120	65	20	17
Albudeite.....	41	24	11	4	2	37	19	12	3	3	-
Alcantarilla.....	582	265	191	103	23	215	73	73	34	26	9
Alcázares (Los).....	61	34	22	5	-	25	10	10	1	3	1
Aledo.....	30	15	10	4	1	19	6	5	5	2	1
Alguazas.....	142	70	49	19	4	73	26	24	18	3	2
Alhama de Murcia.....	326	178	98	44	6	122	37	56	20	7	2
Archena.....	253	106	98	45	4	110	31	39	27	10	3
Beniel.....	181	105	55	21	-	76	36	25	13	2	-
Blanca.....	79	33	25	18	3	41	12	13	9	5	2
Bullas.....	268	108	101	49	10	123	40	42	28	12	1
Calasparra.....	185	79	71	32	3	88	27	30	19	9	3
Campos del Río.....	54	35	17	2	-	50	16	22	9	3	-
Caravaca de la Cruz.....	405	177	142	71	15	201	76	62	37	16	10
Cartagena.....	2.873	1.204	977	564	128	1.177	315	326	268	178	90
Cehegín.....	273	96	105	58	14	110	22	22	33	21	12
Ceutí.....	138	46	44	39	9	95	16	26	23	22	8
Cieza.....	551	213	188	114	36	234	64	57	56	39	18
Fortuna.....	136	59	43	29	5	73	26	26	8	9	4
Fuente-Álamo.....	158	94	45	19	-	78	42	18	12	4	2
Jumilla.....	371	149	133	77	12	217	63	81	37	25	11
Librilla.....	104	73	22	8	1	27	14	9	4	-	-
Lorca.....	1.480	734	496	201	49	664	241	187	124	67	45
Lorquí.....	114	75	28	9	2	37	17	11	5	4	-
Mazarrón.....	311	202	72	34	3	172	83	47	24	14	4
Molina de Segura.....	791	340	275	147	29	458	128	129	110	63	28
Moratalla.....	206	52	70	68	16	72	15	21	17	15	4
Mula.....	310	178	100	31	1	159	87	48	18	4	2
Murcia.....	6.493	3.289	2.136	917	151	3.144	1.189	935	573	305	142
Ojós.....	5	5	-	-	-	3	2	1	-	-	-
Pliego.....	78	49	23	5	1	32	14	7	7	3	1
Puerto Lumbreras.....	223	142	56	21	4	73	37	26	5	5	-
Ricote.....	44	17	11	13	3	16	4	-	10	1	1
San Javier.....	299	183	81	33	2	123	76	29	12	5	1
San Pedro del Pinatar.....	204	139	46	18	1	118	62	27	19	8	2
Santomera.....	154	83	54	14	3	64	25	21	10	5	3
Torre Pacheco.....	415	313	79	17	6	170	119	39	8	4	-
Torres de Cotillas (Las).....	320	150	101	62	7	146	63	41	22	11	9
Totana.....	507	254	175	70	8	214	83	65	45	15	6
Ulea.....	41	19	14	8	-	15	1	7	6	1	1
Unión (La).....	237	79	84	59	15	111	20	40	34	8	9
Villanueva del Río Segura.....	36	17	12	5	2	21	4	10	5	2	-
Yecla.....	574	362	167	40	5	265	134	83	30	14	4

6. HOGARES SEGÚN NÚMERO DE ACTIVOS, OCUPADOS Y PARADOS, INACTIVOS Y PENSIONISTAS EN RELACIÓN CON EL RESTO DE LOS MIEMBROS DEL HOGAR.

MUNICIPIO	TOTAL HOGARES	Con todos los activos parados	Con todos los activos ocupados	Con al menos un ocupado	Con todos inactivos	Con todos inactivos y al menos un pensionista	Ningún ocupado y ningún pensionista
TOTAL.....	301.377	17.652	177.732	214.565	68.801	65.603	13.019
Abanilla.....	1.860	101	963	1.155	602	583	68
Abarán.....	3.451	210	1.967	2.290	945	928	135
Águilas.....	7.018	354	4.244	5.198	1.457	1.374	278
Albudeite.....	377	27	189	255	95	91	20
Alcantarilla.....	8.662	589	5.251	6.248	1.808	1.699	506
Alcázares (Los).....	1.158	53	665	767	334	290	86
Aledo.....	285	23	150	199	62	61	6
Alguazas.....	1.976	127	1.128	1.397	450	435	88
Alhama de Murcia.....	4.287	240	2.519	3.030	1.014	990	172
Archena.....	3.832	229	2.202	2.694	903	886	131
Beniel.....	2.015	85	1.371	1.588	342	338	57
Blanca.....	1.684	72	977	1.136	472	457	44
Bullas.....	2.982	182	1.597	2.069	725	703	110
Calasparra.....	2.620	186	1.431	1.774	657	647	108
Campos del Río.....	535	14	306	404	117	117	2
Caravaca de la Cruz.....	6.214	398	3.518	4.253	1.554	1.532	213
Cartagena.....	49.086	3.426	27.561	33.714	11.876	11.199	2516
Cehegín.....	3.974	306	2.011	2.605	1.054	1.031	154
Ceutí.....	1.798	187	839	1.261	346	336	100
Cieza.....	8.512	750	4.683	5.719	2.039	1.983	474
Fortuna.....	1.631	172	841	1.050	408	397	124
Fuente-Álamo.....	2.570	82	1.536	1.720	764	743	59
Jumilla.....	5.666	290	3.178	3.911	1.455	1.432	178
Librilla.....	1.147	28	738	812	307	292	29
Lorca.....	18.899	1.091	11.043	13.445	4.338	4.196	718
Lorquí.....	1.518	61	978	1.089	365	358	35
Mazarrón.....	4.342	194	2.792	3.268	874	839	172
Molina de Segura.....	10.614	630	6.323	8.097	1.880	1.835	405
Moratalla.....	2.786	360	1.217	1.676	747	737	214
Mula.....	3.824	147	2.279	2.691	980	959	93
Murcia.....	93.205	4.990	56.770	68.155	19.963	18.557	4197
Ojós.....	200	2	136	138	60	43	17
Pliego.....	987	49	565	655	281	278	24
Puerto Lumbreras.....	3.040	156	1.796	2.086	796	787	99
Ricote.....	532	36	235	300	196	189	16
San Javier.....	4.227	165	2.821	3.180	878	817	181
San Pedro del Pinatar.....	3.436	163	2.253	2.570	701	663	153
Santomera.....	2.555	134	1.584	1.822	595	564	114
Torre Pacheco.....	4.776	124	3.349	3.655	995	981	98
Torres de Cotillas (Las).....	3.927	198	2.421	2.947	780	768	129
Totana.....	6.021	304	3.489	4.257	1.453	1.426	180
Ulea.....	342	25	145	209	108	108	14
Unión (La).....	3.875	370	2.153	2.619	880	860	246
Villanueva del Río Segura.....	450	35	224	301	113	111	19
Yecla.....	8.481	287	5.294	6.156	2.032	1.983	237

7. TAMAÑO MEDIO DE LOS HOGARES SEGÚN TIPO .

MUNICIPIO	TOTAL	NO FAMILIAR			FAMILIAR						
		Total	Uni- perso- nal	Pluri- perso- nal	Total	Con una familia					Con 2 o más familias
						Total	Sin núcleo	1 núcleo	2 núcleos	Más de 2 núcleos	
TOTAL.....	3,46	1,02	1,00	2,34	3,76	3,76	2,25	3,71	6,01	9,48	5,61
Abanilla	3,27	1,00	1,00		3,71	3,72	2,19	3,62	6,01	11,00	
Abarán.....	3,43	1,01	1,00	2,00	3,75	3,75	2,24	3,70	6,06		
Águilas	3,53	1,02	1,00	2,00	3,82	3,82	2,18	3,71	6,11	10,00	4,50
Albudeite	3,74	1,02	1,00	2,00	4,27	4,28	2,00	3,97	6,88	10,00	
Alcantarilla.....	3,48	1,01	1,00	2,10	3,76	3,76	2,25	3,72	6,00	9,80	
Alcázares (Los).....	3,18	1,01	1,00	2,00	3,56	3,57	2,35	3,56	5,62		
Aledo.....	3,46	1,00	1,00		3,72	3,73	2,00	3,79	4,00		
Alguazas.....	3,51	1,01	1,00	2,00	3,79	3,79	2,24	3,74	6,27	11,50	
Alhama de Murcia.....	3,30	1,02	1,00	2,13	3,60	3,60	2,19	3,57	5,93		
Archena.....	3,52	1,00	1,00	2,00	3,82	3,82	2,11	3,76	6,21	11,50	6,00
Beniel	3,58	1,02	1,00	2,00	3,83	3,83	2,44	3,73	6,08	10,40	
Blanca	3,42	1,00	1,00	2,00	3,78	3,78	2,22	3,75	6,49	10,50	
Bullas	3,35	1,01	1,00	2,00	3,60	3,60	2,20	3,57	5,67	9,50	6,00
Calasparra.....	3,33	1,02	1,00	2,00	3,63	3,64	2,03	3,63	5,53		
Campos del Río.....	3,64	1,06	1,00	2,00	3,88	3,89	2,33	3,79	5,60	12,00	
Caravaca de la Cruz	3,40	1,05	1,00	2,52	3,66	3,66	2,31	3,60	6,09	11,00	
Cartagena.....	3,41	1,02	1,00	2,29	3,72	3,72	2,28	3,68	5,87	9,06	4,67
Cehégín.....	3,41	1,01	1,00	2,33	3,70	3,70	2,11	3,67	5,86	8,00	4,00
Ceutí	3,57	1,00	1,00		3,85	3,85	2,12	3,81	6,07	9,00	
Cieza.....	3,61	1,01	1,00	2,09	3,88	3,88	2,25	3,84	6,29	9,33	4,00
Fortuna.....	3,68	1,01	1,00	2,00	3,99	3,99	2,25	3,90	6,14	9,00	5,00
Fuente-Álamo.....	3,22	1,00	1,00		3,53	3,53	2,27	3,48	5,87	7,00	
Jumilla.....	3,53	1,02	1,00	2,15	3,84	3,84	2,20	3,83	6,05	8,00	4,00
Librilla	3,28	1,00	1,00		3,61	3,62	2,50	3,60	5,26		
Lorca	3,47	1,01	1,00	2,18	3,74	3,74	2,22	3,66	6,05	9,34	5,67
Lorquí.....	3,51	1,01	1,00	2,00	3,76	3,77	2,14	3,74	6,65		
Mazarrón	3,36	1,03	1,00	2,12	3,69	3,69	2,33	3,65	5,82	9,33	8,50
Molina de Segura.....	3,56	1,03	1,00	2,24	3,82	3,82	2,27	3,79	6,05	9,43	6,67
Moratalla	3,22	1,01	1,00	2,00	3,55	3,55	2,15	3,53	5,98	8,00	
Mula	3,41	1,00	1,00	2,00	3,72	3,71	2,23	3,67	6,07	10,33	11,00
Murcia	3,50	1,04	1,00	2,47	3,82	3,82	2,26	3,77	6,03	9,52	5,30
Ojós	3,39	1,00	1,00		4,00	4,03	2,20	3,81	7,11	10,00	
Pliego	3,37	1,01	1,00	3,00	3,74	3,74	2,18	3,70	5,75		
Puerto Lumbreras	3,28	1,01	1,00	2,00	3,55	3,55	2,30	3,45	5,71	9,00	
Ricote.....	3,16	1,01	1,00	2,00	3,85	3,86	2,44	3,78	6,43		
San Javier	3,41	1,04	1,00	2,64	3,70	3,69	2,30	3,68	5,91	6,00	5,50
San Pedro del Pinatar	3,51	1,02	1,00	2,00	3,76	3,76	2,14	3,72	6,20	11,00	5,50
Santomera.....	3,32	1,02	1,00	2,20	3,60	3,60	2,20	3,56	5,98	10,00	
Torre Pacheco	3,47	1,01	1,00	2,33	3,71	3,71	2,13	3,69	5,94		
Torres de Cotillas (Las).....	3,60	1,01	1,00	2,00	3,83	3,83	2,34	3,75	6,06	9,83	6,00
Totana.....	3,40	1,00	1,00	2,00	3,70	3,70	2,25	3,65	5,92	8,00	
Ulea.....	3,14	1,00	1,00		3,74	3,76	2,78	3,79	5,00		
Unión (La)	3,59	1,01	1,00	2,00	3,92	3,92	2,18	3,88	6,04	8,67	
Villanueva del Río Segura.....	3,59	1,00	1,00		4,02	4,03	2,23	3,98	5,90		
Yecla	3,22	1,02	1,00	2,24	3,52	3,52	2,26	3,53	5,14		5,00

8. TAMAÑO MEDIO DE LOS HOGARES SEGÚN NIVEL DE INSTRUCCIÓN DE LA PERSONA DE REFERENCIA.

MUNICIPIO	TOTAL	NO SABE LEER NI ESCRIBIR	SIN ESTUDIOS	PRIMER GRADO	SEGUNDO GRADO			TERCER GRADO
					1 ^{er} ciclo	2 ^o ciclo	Otras tit. medias	
TOTAL.....	3,46	2,44	3,29	3,75	3,65	3,49	3,65	3,56
Abanilla.....	3,27	1,95	3,24	3,97	3,63	3,69	5,00	3,36
Abarán.....	3,43	2,34	3,30	3,85	3,75	3,71	3,67	3,62
Águilas.....	3,53	3,03	3,61	3,65	3,40	3,34	2,60	3,17
Albudeite.....	3,74	2,68	4,04	3,86	3,62	3,29		4,33
Alcantarilla.....	3,48	2,23	3,30	3,88	3,68	3,50	3,78	3,61
Alcázares (Los).....	3,18	2,40	2,91	3,47	3,32	3,30	3,86	3,02
Aledo.....	3,46	2,06	3,42	4,08	3,86	2,73	3,00	2,83
Alguazas.....	3,51	2,27	3,44	3,93	3,84	3,37	4,00	3,19
Alhama de Murcia.....	3,30	2,13	3,17	3,84	3,26	3,29	2,75	3,46
Archena.....	3,52	2,41	3,29	3,91	3,61	3,71	4,13	3,49
Beniel.....	3,58	2,34	3,50	3,92	3,74	3,44	3,00	3,67
Blanca.....	3,42	2,27	3,43	4,02	3,56	3,63		3,68
Bullas.....	3,35	2,41	3,44	3,72	3,45	3,26	4,50	3,54
Calasparra.....	3,33	2,60	3,33	3,65	3,51	3,33	1,00	3,47
Campos del Río.....	3,64	3,21	3,53	3,94	3,82	3,44	3,00	3,78
Caravaca de la Cruz.....	3,40	2,61	3,31	3,74	3,46	3,42	3,87	3,41
Cartagena.....	3,41	2,66	3,03	3,53	3,70	3,57	3,64	3,71
Cehegín.....	3,41	2,26	3,32	3,86	3,58	3,33	3,67	3,63
Ceutí.....	3,57	2,27	3,45	4,02	3,66	3,48	2,50	3,62
Cieza.....	3,61	2,77	3,57	3,93	3,80	3,48	3,38	3,58
Fortuna.....	3,68	3,00	3,83	3,84	3,84	3,24	4,40	3,30
Fuente-Álamo.....	3,22	2,38	3,07	3,88	3,33	3,36	5,00	3,37
Jumilla.....	3,53	2,41	3,36	3,99	3,76	3,61	4,18	3,73
Librilla.....	3,28	2,24	3,14	3,84	3,46	3,27	5,00	3,19
Lorca.....	3,47	2,53	3,37	3,74	3,67	3,50	3,97	3,52
Lorquí.....	3,51	2,62	3,20	3,86	3,58	3,55	4,67	3,72
Mazarrón.....	3,36	2,54	3,36	3,66	3,33	3,09	2,83	2,98
Molina de Segura.....	3,56	2,24	3,51	3,89	3,68	3,44	3,87	3,58
Moratalla.....	3,22	2,32	3,18	3,84	3,29	3,22	3,80	3,31
Mula.....	3,41	2,38	3,38	3,89	3,49	3,42	3,67	3,35
Murcia.....	3,50	2,36	3,27	3,79	3,73	3,51	3,69	3,55
Ojós.....	3,39		2,85	3,46	3,98	3,43		3,60
Pliego.....	3,37	2,22	3,39	3,76	3,50	3,76	5,50	3,67
Puerto Lumbreras.....	3,28	2,25	3,10	3,83	3,49	3,32	3,44	3,33
Ricote.....	3,16	1,80	3,24	3,75	3,30	3,60	2,00	3,78
San Javier.....	3,41	2,77	3,25	3,54	3,56	3,34	3,40	3,46
San Pedro del Pinatar.....	3,51	3,14	3,33	3,79	3,46	3,44	3,26	3,48
Santomera.....	3,32	1,98	3,19	3,78	3,45	3,35	3,60	3,55
Torre Pacheco.....	3,47	2,27	3,28	3,96	3,59	3,31	3,17	3,48
Torres de Cotillas (Las).....	3,60	2,49	3,55	3,97	3,63	3,53	3,00	3,66
Totana.....	3,40	2,25	3,39	3,75	3,43	3,28	3,80	3,26
Ulea.....	3,14	1,25	2,38	3,60	4,00	3,60	2,67	2,33
Unión (La).....	3,59	2,83	3,27	3,93	3,74	3,53	3,10	3,72
Villanueva del Río Segura.....	3,59	2,11	3,26	3,98	3,93	3,50		3,14
Yecla.....	3,22	1,95	2,77	3,68	3,16	3,27	3,84	3,28

9.1. POBLACIÓN EN HOGARES PLURIPERSONALES SIN NÚCLEO SEGÚN EDAD, POR SEXO. AMBOS SEXOS.

MUNICIPIO	TOTAL	Menos de 20 años	De 20 a 24 años	De 25 a 29 años	De 30 a 34 años	De 35 a 39 años	De 40 a 44 años	De 45 a 49 años	De 50 a 54 años	De 55 a 59 años	De 60 a 64 años	De 65 y más años
TOTAL.....	11.086	535	849	702	459	332	336	384	510	814	1.182	4.983
Abanilla	68	1	1	1	3	3	2	1	2	4	11	39
Abarán.....	122	7	11	2	6	2	-	3	2	3	20	66
Águilas	194	11	10	13	6	3	2	3	13	16	17	100
Albudeite	8	-	-	-	1	-	1	-	1	-	1	4
Alcantarilla.....	282	17	43	28	6	7	6	7	6	9	22	131
Alcázares (Los).....	49	1	2	3	-	-	-	2	3	8	7	23
Aledo.....	16	-	1	-	-	-	1	1	1	2	4	6
Alguazas.....	51	3	-	-	1	4	1	2	5	4	7	24
Alhama de Murcia.....	168	3	8	6	3	2	2	4	7	14	22	97
Archena.....	78	5	3	1	4	2	-	2	3	5	10	43
Beniel	47	5	6	3	-	-	-	4	2	6	7	14
Blanca	104	4	3	2	5	4	2	6	6	5	14	53
Bullas	103	2	6	2	2	1	4	5	7	4	19	51
Calasparra.....	79	1	2	1	1	-	2	4	2	14	12	40
Campos del Río.....	13	-	-	-	1	-	-	1	2	-	3	6
Caravaca de la Cruz	330	17	27	15	12	5	5	10	16	31	39	153
Cartagena.....	1.592	103	114	101	76	49	39	57	75	113	173	692
Cehegín.....	87	2	7	4	-	1	1	1	7	8	15	41
Ceutí	36	-	5	3	-	3	3	3	3	3	3	10
Cieza	311	9	17	12	6	4	9	12	6	15	36	185
Fortuna.....	56	-	-	2	1	1	3	7	6	3	5	28
Fuente-Álamo.....	84	8	3	-	-	-	2	7	5	9	8	42
Jumilla.....	237	9	14	13	8	2	3	10	8	13	34	123
Librilla	40	1	1	-	1	1	1	3	4	2	5	21
Lorca	582	12	29	23	16	10	19	17	27	46	80	303
Lorquí.....	32	-	-	-	1	1	2	2	6	2	7	11
Mazarrón	225	12	26	11	14	12	12	13	8	23	20	74
Molina de Segura.....	379	11	23	32	12	23	17	12	15	31	31	172
Moratalla	88	1	9	3	1	3	1	2	11	8	19	30
Mula	122	3	1	3	3	5	4	1	9	10	13	70
Murcia	4.191	219	363	335	213	156	139	136	185	305	401	1.739
Ojós	11	-	-	-	1	-	-	-	4	1	2	3
Pliego.....	27	1	3	2	1	3	3	1	2	3	-	8
Puerto Lumbreras	107	4	4	4	1	-	3	4	4	8	6	69
Ricote.....	46	5	3	2	-	-	1	1	-	6	4	24
San Javier	160	7	15	13	7	1	8	5	5	24	12	63
San Pedro del Pinatar	93	7	7	10	14	2	5	5	4	2	6	31
Santomera.....	66	3	6	5	1	1	4	6	2	1	7	30
Torre Pacheco	103	6	13	1	4	3	3	4	7	7	5	50
Torres de Cotillas (Las).....	79	7	11	4	4	2	2	4	6	4	8	27
Totana.....	262	12	12	11	8	7	12	11	13	18	27	131
Ulea.....	25	2	7	1	1	1	4	1	1	3	1	3
Unión (La)	117	7	14	8	5	2	3	1	3	8	18	48
Villanueva del Río Segura.	29	3	-	-	-	-	-	-	-	3	7	16
Yecla.....	187	4	19	22	9	6	5	3	6	10	14	89

9.2. POBLACIÓN EN HOGARES PLURIPERSONALES SIN NÚCLEO SEGÚN EDAD, POR SEXO. HOMBRES.

MUNICIPIO	TOTAL	Menos de 20 años	De 20 a 24 años	De 25 a 29 años	De 30 a 34 años	De 35 a 39 años	De 40 a 44 años	De 45 a 49 años	De 50 a 54 años	De 55 a 59 años	De 60 a 64 años	De 65 y más años
TOTAL.....	3.747	264	465	390	253	154	173	164	218	318	389	959
Abanilla.....	17	1	1	-	3	1	1	1	1	2	-	6
Abarán.....	48	5	4	-	5	1	-	2	1	2	7	21
Águilas.....	62	5	6	7	2	2	2	1	7	8	6	16
Albudeite.....	-	-	-	-	-	-	-	-	-	-	-	-
Alcantarilla.....	109	13	29	21	5	4	4	4	2	2	5	20
Alcázares (Los).....	18	1	-	3	-	-	-	1	2	3	1	7
Aledo.....	6	-	-	-	-	-	1	-	1	1	2	1
Alguazas.....	18	2	-	-	-	2	1	-	2	1	3	7
Alhama de Murcia.....	44	2	5	4	3	-	-	1	2	5	7	15
Archena.....	25	1	-	-	3	-	-	1	1	2	3	14
Beniel.....	17	1	4	1	-	-	-	1	-	2	2	6
Blanca.....	30	2	2	-	2	2	2	5	5	1	2	7
Bullas.....	42	-	3	2	2	1	2	3	1	3	7	18
Calasparra.....	28	-	2	-	1	-	2	2	1	5	4	11
Campos del Río.....	9	-	-	-	-	-	-	1	1	-	3	4
Caravaca de la Cruz.....	121	3	16	7	7	2	3	2	7	12	17	45
Cartagena.....	617	58	77	71	53	25	17	25	37	48	64	142
Cehégín.....	28	1	4	-	-	-	-	1	3	4	8	7
Ceutí.....	18	-	4	3	-	-	1	3	2	1	-	4
Cieza.....	83	5	7	5	3	3	5	10	3	6	11	25
Fortuna.....	21	-	-	2	-	-	2	3	3	-	3	8
Fuente-Álamo.....	33	5	2	-	-	-	1	5	2	5	5	8
Jumilla.....	73	5	10	6	2	-	1	4	5	7	9	24
Librilla.....	14	-	-	-	1	1	-	2	3	1	3	3
Lorca.....	186	5	13	12	10	10	12	4	15	22	22	61
Lorquí.....	9	-	-	-	-	1	-	1	2	-	2	3
Mazarrón.....	105	8	16	4	9	3	6	9	5	15	10	20
Molina de Segura.....	116	5	15	21	7	12	8	5	2	7	9	25
Moratalla.....	54	1	5	2	1	2	1	1	9	6	15	11
Mula.....	52	1	1	-	3	5	2	-	7	3	6	24
Murcia.....	1.231	102	171	166	101	57	63	44	56	95	105	271
Ojós.....	3	-	-	-	1	-	-	-	2	-	-	-
Pliego.....	19	1	3	2	1	3	2	-	1	2	-	4
Puerto Lumbreras.....	34	3	2	2	-	-	3	3	1	1	4	15
Ricote.....	15	2	1	1	-	-	-	1	-	6	1	3
San Javier.....	56	1	9	8	4	-	5	-	3	14	1	11
San Pedro del Pinatar.....	33	2	3	4	6	2	3	2	3	1	1	6
Santomera.....	25	3	3	5	1	1	2	2	-	1	2	5
Torre Pacheco.....	37	3	7	1	1	1	3	1	5	4	2	9
Torres de Cotillas (Las).....	34	5	8	3	1	2	1	1	3	3	2	5
Totana.....	94	5	6	7	5	6	8	8	7	4	11	27
Ulea.....	17	1	5	1	1	1	3	1	1	2	-	1
Unión (La).....	54	3	10	3	4	1	3	-	1	5	10	14
Villanueva del Río Segura.....	10	1	-	-	-	-	-	-	-	-	5	4
Yecla.....	82	2	11	16	5	3	3	3	3	6	9	21

9.3. POBLACIÓN EN HOGARES PLURIPERSONALES SIN NÚCLEO SEGÚN EDAD, POR SEXO. MUJERES.

MUNICIPIO	TOTAL	Menos de 20 años	De 20 a 24 años	De 25 a 29 años	De 30 a 34 años	De 35 a 39 años	De 40 a 44 años	De 45 a 49 años	De 50 a 54 años	De 55 a 59 años	De 60 a 64 años	De 65 y más años
TOTAL.....	7.339	271	384	312	206	178	163	220	292	496	793	4.024
Abanilla	51	-	-	1	-	2	1	-	1	2	11	33
Abarán.....	74	2	7	2	1	1	-	1	1	1	13	45
Águilas	132	6	4	6	4	1	-	2	6	8	11	84
Albudeite	8	-	-	-	1	-	1	-	1	-	1	4
Alcantarilla.....	173	4	14	7	1	3	2	3	4	7	17	111
Alcázares (Los).....	31	-	2	-	-	-	-	1	1	5	6	16
Aledo.....	10	-	1	-	-	-	-	1	-	1	2	5
Alguazas.....	33	1	-	-	1	2	-	2	3	3	4	17
Alhama de Murcia.....	124	1	3	2	-	2	2	3	5	9	15	82
Archena.....	53	4	3	1	1	2	-	1	2	3	7	29
Beniel	30	4	2	2	-	-	-	3	2	4	5	8
Blanca	74	2	1	2	3	2	-	1	1	4	12	46
Bullas	61	2	3	-	-	-	2	2	6	1	12	33
Calasparra.....	51	1	-	1	-	-	-	2	1	9	8	29
Campos del Río.....	4	-	-	-	1	-	-	-	1	-	-	2
Caravaca de la Cruz	209	14	11	8	5	3	2	8	9	19	22	108
Cartagena.....	975	45	37	30	23	24	22	32	38	65	109	550
Cehégín.....	59	1	3	4	-	1	1	-	4	4	7	34
Ceutí	18	-	1	-	-	3	2	-	1	2	3	6
Cieza	228	4	10	7	3	1	4	2	3	9	25	160
Fortuna.....	35	-	-	-	1	1	1	4	3	3	2	20
Fuente-Álamo.....	51	3	1	-	-	-	1	2	3	4	3	34
Jumilla.....	164	4	4	7	6	2	2	6	3	6	25	99
Librilla	26	1	1	-	-	-	1	1	1	1	2	18
Lorca	396	7	16	11	6	-	7	13	12	24	58	242
Lorquí.....	23	-	-	-	1	-	2	1	4	2	5	8
Mazarrón	120	4	10	7	5	9	6	4	3	8	10	54
Molina de Segura.....	263	6	8	11	5	11	9	7	13	24	22	147
Moratalla	34	-	4	1	-	1	-	1	2	2	4	19
Mula	70	2	-	3	-	-	2	1	2	7	7	46
Murcia	2.960	117	192	169	112	99	76	92	129	210	296	1.468
Ojós	8	-	-	-	-	-	-	-	2	1	2	3
Pliego	8	-	-	-	-	-	1	1	1	1	-	4
Puerto Lumbreras	73	1	2	2	1	-	-	1	3	7	2	54
Ricote	31	3	2	1	-	-	1	-	-	-	3	21
San Javier	104	6	6	5	3	1	3	5	2	10	11	52
San Pedro del Pinatar	60	5	4	6	8	-	2	3	1	1	5	25
Santomera.....	41	-	3	-	-	-	2	4	2	-	5	25
Torre Pacheco	66	3	6	-	3	2	-	3	2	3	3	41
Torres de Cotillas (Las).....	45	2	3	1	3	-	1	3	3	1	6	22
Totana.....	168	7	6	4	3	1	4	3	6	14	16	104
Ulea.....	8	1	2	-	-	-	1	-	-	1	1	2
Unión (La)	63	4	4	5	1	1	-	1	2	3	8	34
Villanueva del Río Segura.....	19	2	-	-	-	-	-	-	-	3	2	12
Yecla	105	2	8	6	4	3	2	-	3	4	5	68

10. POBLACIÓN EN HOGARES PLURIPERSONALES SIN NÚCLEO SEGÚN RELACIÓN CON LA PERSONA PRINCIPAL.

MUNICIPIO	TOTAL	PERSONA PRINCIPAL	PARIENTES					NO PARIENTES		
			Suegros	Yerno/ nuera	Nietos	Hermanos	Otros	Servicio doméstico	Huésped	Otros
TOTAL.....	11.086	4.904	28	10	294	4.113	770	72	46	849
Abanilla.....	68	31	-	-	2	33	2	-	-	-
Abarán.....	122	55	-	-	7	47	9	2	-	2
Águilas.....	194	90	-	2	6	62	20	1	1	12
Albudeite.....	8	4	-	-	-	3	-	1	-	-
Alcantarilla.....	282	126	-	-	17	93	30	1	1	14
Alcázares (Los).....	49	21	1	-	1	21	4	1	-	-
Aledo.....	16	8	-	-	-	7	1	-	-	-
Alguazas.....	51	23	-	-	1	24	1	-	-	2
Alhama de Murcia.....	168	77	-	-	6	63	13	2	-	7
Archena.....	78	37	-	-	2	29	8	-	-	2
Beniel.....	47	20	-	-	3	17	3	-	-	4
Blanca.....	104	47	-	-	3	46	7	-	-	1
Bullas.....	103	47	-	-	-	49	4	2	-	1
Calasparra.....	79	39	1	-	2	31	1	-	-	5
Campos del Río.....	13	6	-	-	-	4	-	-	-	3
Caravaca de la Cruz.....	330	141	-	-	6	123	17	1	2	40
Cartagena.....	1.592	699	8	2	77	543	148	9	8	98
Cehégín.....	87	41	-	-	2	35	5	1	1	2
Ceutí.....	36	17	-	-	1	16	2	-	-	-
Cieza.....	311	139	-	-	4	127	26	4	-	11
Fortuna.....	56	25	-	-	-	29	1	-	-	1
Fuente-Álamo.....	84	37	-	-	3	34	7	-	-	3
Jumilla.....	237	108	-	-	5	97	9	1	-	17
Librilla.....	40	16	-	-	1	17	6	-	-	-
Lorca.....	582	263	3	-	16	236	35	6	-	23
Lorquí.....	32	15	-	-	1	14	1	-	-	1
Mazarrón.....	225	98	-	-	5	87	15	2	1	17
Molina de Segura.....	379	167	1	-	4	148	22	1	-	36
Moratalla.....	88	41	-	-	-	39	5	-	-	3
Mula.....	122	55	-	-	-	55	10	-	-	2
Murcia.....	4.191	1.828	8	4	72	1.477	280	34	32	456
Ojós.....	11	5	-	-	-	4	2	-	-	-
Pliego.....	27	12	-	-	-	12	-	-	-	3
Puerto Lumbreras.....	107	47	-	1	4	46	5	1	-	3
Ricote.....	46	19	-	-	-	22	4	-	-	1
San Javier.....	160	68	2	-	2	61	7	-	-	20
San Pedro del Pinatar.....	93	44	-	-	7	31	4	-	-	7
Santomera.....	66	30	-	-	3	24	3	1	-	5
Torre Pacheco.....	103	48	1	-	5	40	5	-	-	4
Torres de Cotillas (Las).....	79	34	2	1	6	29	5	-	-	2
Totana.....	262	117	-	-	7	102	26	1	-	9
Ulea.....	25	9	-	-	2	9	4	-	-	1
Unión (La).....	117	54	-	-	7	45	5	-	-	6
Villanueva del Río Segura..	29	13	1	-	2	12	1	-	-	-
Yecla.....	187	83	-	-	2	70	7	-	-	25

11. HOGARES CON TODOS SUS MIEMBROS MAYORES DE 64 AÑOS SEGÚN TIPO DE HOGAR.

MUNICIPIO	TOTAL	NO FAMILIARES			FAMILIARES			
		Total	Uniper-sonales	Pluriper-sonales	Total	Una familia		Resto
						Sin núcleo	1 Núcleo	
TOTAL.....	40.603	20.298	20.185	113	20.305	1.452	18.850	3
Abanilla	374	196	196	-	178	11	167	-
Abarán.....	547	283	281	2	264	19	245	-
Águilas	867	403	398	5	464	27	437	-
Albudeite	58	41	41	-	17	1	16	-
Alcantarilla.....	1.064	585	580	5	479	41	438	-
Alcázares (Los).....	172	79	79	-	93	5	88	-
Aledo.....	39	17	17	-	22	2	20	-
Alguazas.....	246	126	125	1	120	8	112	-
Alhama de Murcia.....	647	319	315	4	328	29	299	-
Archena.....	548	278	278	-	270	13	257	-
Beniel	195	102	102	-	93	2	91	-
Blanca	285	151	150	1	134	19	115	-
Bullas	431	198	198	-	233	15	218	-
Calasparra.....	438	223	223	-	215	13	202	-
Campos del Río.....	68	23	23	-	45	1	44	-
Caravaca de la Cruz	946	382	377	5	564	42	522	-
Cartagena.....	6.764	3.480	3.472	8	3.284	188	3.096	-
Cehegín.....	662	287	287	-	375	15	360	-
Ceutí	184	101	101	-	83	2	81	-
Cieza	1.123	522	516	6	601	60	539	2
Fortuna.....	200	102	102	-	98	8	90	-
Fuente-Álamo.....	489	236	236	-	253	16	237	-
Jumilla.....	921	408	406	2	513	37	476	-
Librilla	182	96	96	-	86	6	80	-
Lorca	2.569	1.209	1.201	8	1.360	89	1.270	1
Lorquí.....	182	94	94	-	88	4	84	-
Mazarrón	489	253	253	-	236	21	215	-
Molina de Segura.....	1.135	577	576	1	558	59	499	-
Moratalla	452	227	225	2	225	5	220	-
Mula	585	293	292	1	292	25	267	-
Murcia	11.622	6.005	5.954	51	5.617	484	5.133	-
Ojós	32	23	23	-	9	-	9	-
Pliego	165	93	93	-	72	4	68	-
Puerto Lumbreras	492	220	219	1	272	23	249	-
Ricote.....	115	73	72	1	42	7	35	-
San Javier	498	222	219	3	276	19	257	-
San Pedro del Pinatar.....	416	189	189	-	227	10	217	-
Santomera.....	352	187	186	1	165	9	156	-
Torre Pacheco	604	276	275	1	328	15	313	-
Torres de Cotillas (Las).....	464	216	216	-	248	7	241	-
Totana.....	946	456	454	2	490	44	446	-
Ulea.....	74	53	53	-	21	1	20	-
Unión (La)	454	262	261	1	192	13	179	-
Villanueva del Río Segura.....	73	42	42	-	31	4	27	-
Yecla.....	1.434	690	689	1	744	29	715	-

12.1. PERSONAS QUE VIVEN SOLAS SEGÚN EDAD, POR SEXO. AMBOS SEXOS.

(Continúa)

MUNICIPIO	TOTAL	Menos de 20 años	De 20 a 24 años	De 25 a 29 años	De 30 a 34 años	De 35 a 39 años	De 40 a 44 años	De 45 a 49 años
TOTAL.....	32.078	77	546	1.048	1.052	842	835	925
Abanilla.....	298	-	1	5	6	6	3	12
Abarán.....	394	-	-	4	9	7	6	9
Águilas.....	703	8	12	36	24	23	22	23
Albudeite.....	61	-	-	-	1	2	-	1
Alcantarilla.....	857	1	20	32	22	20	19	21
Alcázares (Los).....	173	4	13	5	10	4	8	2
Aledo.....	27	-	-	1	-	-	2	1
Alguazas.....	192	-	5	7	7	6	4	4
Alhama de Murcia.....	481	1	9	10	12	10	11	9
Archena.....	402	1	7	10	12	2	7	3
Beniel.....	159	-	5	5	6	3	2	4
Blanca.....	212	-	5	3	3	-	-	8
Bullas.....	281	-	2	3	1	1	4	9
Calasparra.....	301	-	2	4	2	3	6	7
Campos del Río.....	44	1	-	1	2	2	1	1
Caravaca de la Cruz.....	602	1	10	32	16	14	14	20
Cartagena.....	5.437	6	82	135	150	143	114	137
Cehégín.....	406	1	1	9	5	6	6	9
Ceutí.....	156	1	-	4	4	1	3	2
Cieza.....	782	1	6	15	9	16	17	24
Fortuna.....	159	1	1	3	2	1	8	6
Fuente-Álamo.....	314	-	-	3	4	2	7	6
Jumilla.....	578	3	6	14	7	11	12	12
Librilla.....	147	1	2	1	3	2	5	4
Lorca.....	1.818	2	21	42	49	31	32	42
Lorquí.....	136	1	3	5	2	1	2	3
Mazarrón.....	511	6	22	24	23	24	21	25
Molina de Segura.....	940	2	23	46	37	31	29	22
Moratalla.....	360	1	5	9	3	7	6	15
Mula.....	420	-	1	5	12	6	3	13
Murcia.....	10.139	25	212	427	479	358	355	344
Ojós.....	42	-	1	2	1	3	3	3
Pliego.....	131	-	1	3	1	1	-	6
Puerto Lumbreras.....	322	-	7	2	5	5	4	10
Ricote.....	129	-	1	1	2	4	4	9
San Javier.....	420	-	9	31	22	14	18	14
San Pedro del Pinatar.....	314	3	2	12	15	6	9	13
Santomera.....	262	1	4	7	2	1	1	8
Torre Pacheco.....	403	-	7	14	7	8	7	13
Torres de Cotillas (Las).....	325	-	8	12	11	5	5	6
Totana.....	667	3	8	19	13	8	14	12
Ulea.....	77	-	-	-	1	1	6	1
Unión (La).....	430	-	4	5	7	18	8	20
Villanueva del Río Segura....	65	-	-	1	-	4	2	-
Yecla.....	1.001	2	18	39	43	21	25	12

12.1. PERSONAS QUE VIVEN SOLAS SEGÚN EDAD, POR SEXO. AMBOS SEXOS. (Conclusión)

MUNICIPIO	De 50 a 54 años	De 55 a 59 años	De 60 a 64 años	De 65 a 69 años	De 70 a 74 años	De 75 a 79 años	De 80 a 84 años	De 85 y más años
TOTAL.....	1.082	1.958	3.551	4.972	5.007	4.763	3.461	1.959
Abanilla	12	21	36	52	42	41	43	18
Abarán.....	15	23	40	60	72	56	60	33
Águilas	24	47	89	92	110	106	57	30
Albudeite	5	4	7	11	3	15	5	7
Alcantarilla.....	24	44	78	144	141	142	106	43
Alcázares (Los).....	9	15	24	10	24	25	13	7
Aledo.....	1	2	3	3	2	1	5	6
Alguazas.....	5	6	24	37	26	31	18	12
Alhama de Murcia.....	18	35	51	73	76	76	58	32
Archena.....	9	25	48	53	70	57	61	37
Beniel	3	8	21	30	24	17	17	14
Blanca	3	12	28	26	35	42	30	17
Bullas	15	13	35	41	49	43	37	28
Calasparra.....	10	20	24	53	63	51	25	31
Campos del Río.....	1	7	5	8	5	8	2	-
Caravaca de la Cruz	20	27	71	84	89	97	80	27
Cartagena.....	200	362	641	947	866	790	560	304
Cehegín.....	16	20	46	41	78	73	54	41
Ceutí	6	13	21	28	25	19	24	5
Cieza	26	50	104	114	139	119	85	57
Fortuna.....	9	10	16	23	22	27	14	16
Fuente-Álamo	11	12	33	65	57	51	39	24
Jumilla.....	17	36	58	97	102	102	58	43
Librilla	3	12	18	19	23	22	22	10
Lorca	57	111	231	307	313	252	207	121
Lorquí.....	7	8	10	26	14	28	15	11
Mazarrón	21	31	61	60	59	59	50	25
Molina de Segura.....	19	52	103	143	140	128	111	54
Moratalla	16	31	42	52	51	65	38	19
Mula	12	23	53	74	73	71	47	27
Murcia	362	582	1.038	1.481	1.506	1.429	1.011	530
Ojós	1	3	2	6	4	7	1	5
Pliego	3	10	15	23	21	25	12	10
Puerto Lumbreras	6	26	38	56	51	50	38	24
Ricote.....	6	15	15	9	17	14	13	19
San Javier	16	32	45	61	53	43	33	29
San Pedro del Pinatar	16	18	31	47	49	49	33	11
Santomera.....	6	12	34	51	43	38	33	21
Torre Pacheco	9	26	40	64	59	75	49	25
Torres de Cotillas (Las).....	10	17	35	54	52	54	33	23
Totana.....	20	49	68	89	101	121	77	65
Ulea.....	2	3	10	9	8	16	13	7
Unión (La)	16	25	66	70	86	50	35	20
Villanueva del Río Segura.....	2	9	5	2	11	19	8	2
Yecla	13	51	88	177	153	159	131	69

12.2. PERSONAS QUE VIVEN SOLAS SEGÚN EDAD, POR SEXO. HOMBRES. (Continúa)

MUNICIPIO	TOTAL	Menos de 20 años	De 20 a 24 años	De 25 a 29 años	De 30 a 34 años	De 35 a 39 años	De 40 a 44 años	De 45 a 49 años
TOTAL.....	8.791	40	314	612	641	510	519	519
Abanilla.....	82	-	1	2	3	3	1	11
Abarán.....	105	-	-	3	3	5	5	7
Águilas.....	239	5	7	22	14	17	17	15
Albudeite.....	23	-	-	-	1	1	-	1
Alcantarilla.....	194	-	16	25	16	11	11	11
Alcázares (Los).....	63	3	5	3	9	3	4	1
Aledo.....	10	-	-	-	-	-	2	-
Alguazas.....	49	-	2	5	4	3	3	1
Alhama de Murcia.....	134	-	4	7	6	8	6	7
Archena.....	93	1	4	6	7	2	3	1
Beniel.....	54	-	3	5	5	3	1	4
Blanca.....	50	-	3	2	2	-	-	4
Bullas.....	86	-	-	2	1	-	3	8
Calasparra.....	96	-	2	2	1	2	6	6
Campos del Río.....	20	-	-	1	1	1	1	-
Caravaca de la Cruz.....	214	-	7	20	11	11	10	10
Cartagena.....	1.412	4	57	88	95	91	71	84
Cehegín.....	136	1	1	8	3	2	4	6
Ceutí.....	38	1	-	3	3	1	1	1
Cieza.....	187	1	3	10	7	10	10	13
Fortuna.....	47	1	-	2	2	1	5	4
Fuente-Álamo.....	89	-	-	3	3	2	5	5
Jumilla.....	183	2	6	10	5	8	10	7
Librilla.....	42	-	1	1	1	2	3	2
Lorca.....	527	-	16	29	37	21	21	27
Lorquí.....	29	-	-	5	-	1	2	-
Mazarrón.....	210	5	12	18	15	21	17	16
Molina de Segura.....	247	-	14	30	25	17	21	9
Moratalla.....	145	1	2	4	-	6	5	10
Mula.....	118	-	1	3	8	5	3	8
Murcia.....	2.509	11	109	206	260	180	188	165
Ojós.....	19	-	1	1	1	2	2	2
Pliego.....	40	-	1	2	1	1	-	4
Puerto Lumbreras.....	88	-	3	2	5	3	3	8
Ricote.....	49	-	-	1	1	2	3	7
San Javier.....	152	-	3	21	13	8	13	8
San Pedro del Pinatar.....	68	1	-	6	9	4	5	5
Santomera.....	68	1	2	3	2	1	1	5
Torre Pacheco.....	109	-	4	7	6	7	5	11
Torres de Cotillas (Las).....	93	-	6	7	9	5	3	4
Totana.....	197	1	5	12	11	6	11	6
Ulea.....	21	-	-	-	1	1	5	1
Unión (La).....	114	-	2	5	6	14	6	6
Villanueva del Río Segura.....	24	-	-	1	-	4	2	-
Yecla.....	318	1	11	19	28	14	21	8

12.2. PERSONAS QUE VIVEN SOLAS SEGÚN EDAD, POR SEXO. HOMBRES. (Conclusión)

MUNICIPIO	De 50 a 54 años	De 55 a 59 años	De 60 a 64 años	De 65 a 69 años	De 70 a 74 años	De 75 a 79 años	De 80 a 84 años	De 85 y más años
TOTAL.....	525	737	907	923	751	729	607	457
Abanilla	6	7	4	16	11	7	5	5
Abarán.....	4	7	11	9	15	13	14	9
Águilas	15	17	27	21	28	18	10	6
Albudeite	2	2	5	5	-	3	2	1
Alcantarilla.....	11	11	7	14	21	17	18	5
Alcázares (Los).....	6	8	7	2	4	5	1	2
Aledo.....	1	2	1	-	-	-	2	2
Alguazas.....	3	2	7	5	4	5	4	1
Alhama de Murcia.....	9	9	19	12	10	19	12	6
Archena.....	5	11	11	4	11	6	12	9
Beniel	2	6	7	4	4	2	4	4
Blanca	1	3	7	7	7	7	3	4
Bullas	14	6	11	10	10	8	6	7
Calasparra.....	9	16	9	16	10	5	4	8
Campos del Río.....	1	6	2	3	1	2	1	-
Caravaca de la Cruz	9	16	34	18	17	25	16	10
Cartagena.....	86	124	149	177	125	106	92	63
Cehegín.....	13	8	18	9	22	16	16	9
Ceutí	4	4	4	6	3	2	4	1
Cieza.....	8	15	28	19	15	16	20	12
Fortuna.....	5	6	4	4	3	5	1	4
Fuente-Álamo.....	7	6	16	14	10	7	7	4
Jumilla.....	13	17	18	23	18	20	11	15
Librilla	-	8	8	3	1	4	5	3
Lorca	34	51	56	78	58	33	32	34
Lorquí.....	4	1	1	5	1	3	5	1
Mazarrón	16	18	25	14	14	8	7	4
Molina de Segura.....	8	11	22	20	24	21	18	7
Moratalla	11	22	22	18	12	12	10	10
Mula	5	13	22	18	9	11	7	5
Murcia	149	170	199	205	171	199	173	124
Ojós	1	2	1	3	1	2	-	-
Pliego	3	7	3	5	3	5	2	3
Puerto Lumbreras	4	6	18	6	7	12	6	5
Ricote.....	3	11	4	1	2	2	3	9
San Javier	4	12	13	21	13	5	9	9
San Pedro del Pinatar	2	5	10	3	5	5	6	2
Santomera.....	4	4	10	15	4	5	7	4
Torre Pacheco	6	11	9	10	6	9	8	10
Torres de Cotillas (Las).....	6	6	12	13	5	9	4	4
Totana.....	13	25	19	22	23	23	8	12
Ulea.....	2	-	1	2	2	3	1	2
Unión (La)	6	11	16	9	13	8	6	6
Villanueva del Río Segura.....	-	4	2	-	2	6	3	-
Yecla	10	30	28	54	26	30	22	16

12.3. PERSONAS QUE VIVEN SOLAS SEGÚN EDAD, POR SEXO. MUJERES. (Continúa)

MUNICIPIO	TOTAL	Menos de 20 años	De 20 a 24 años	De 25 a 29 años	De 30 a 34 años	De 35 a 39 años	De 40 a 44 años	De 45 a 49 años
TOTAL.....	23.287	37	232	436	411	332	316	406
Abanilla.....	216	-	-	3	3	3	2	1
Abarán.....	289	-	-	1	6	2	1	2
Águilas.....	464	3	5	14	10	6	5	8
Albudeite.....	38	-	-	-	-	1	-	-
Alcantarilla.....	663	1	4	7	6	9	8	10
Alcázares (Los).....	110	1	8	2	1	1	4	1
Aledo.....	17	-	-	1	-	-	-	1
Alguazas.....	143	-	3	2	3	3	1	3
Alhama de Murcia.....	347	1	5	3	6	2	5	2
Archena.....	309	-	3	4	5	-	4	2
Beniel.....	105	-	2	-	1	-	1	-
Blanca.....	162	-	2	1	1	-	-	4
Bullas.....	195	-	2	1	-	1	1	1
Calasparra.....	205	-	-	2	1	1	-	1
Campos del Río.....	24	1	-	-	1	1	-	1
Caravaca de la Cruz.....	388	1	3	12	5	3	4	10
Cartagena.....	4.025	2	25	47	55	52	43	53
Cehegín.....	270	-	-	1	2	4	2	3
Ceutí.....	118	-	-	1	1	-	2	1
Cieza.....	595	-	3	5	2	6	7	11
Fortuna.....	112	-	1	1	-	-	3	2
Fuente-Álamo.....	225	-	-	-	1	-	2	1
Jumilla.....	395	1	-	4	2	3	2	5
Librilla.....	105	1	1	-	2	-	2	2
Lorca.....	1.291	2	5	13	12	10	11	15
Lorquí.....	107	1	3	-	2	-	-	3
Mazarrón.....	301	1	10	6	8	3	4	9
Molina de Segura.....	693	2	9	16	12	14	8	13
Moratalla.....	215	-	3	5	3	1	1	5
Mula.....	302	-	-	2	4	1	-	5
Murcia.....	7.630	14	103	221	219	178	167	179
Ojós.....	23	-	-	1	-	1	1	1
Pliego.....	91	-	-	1	-	-	-	2
Puerto Lumbreras.....	234	-	4	-	-	2	1	2
Ricote.....	80	-	1	-	1	2	1	2
San Javier.....	268	-	6	10	9	6	5	6
San Pedro del Pinatar.....	246	2	2	6	6	2	4	8
Santomera.....	194	-	2	4	-	-	-	3
Torre Pacheco.....	294	-	3	7	1	1	2	2
Torres de Cotillas (Las).....	232	-	2	5	2	-	2	2
Totana.....	470	2	3	7	2	2	3	6
Ulea.....	56	-	-	-	-	-	1	-
Unión (La).....	316	-	2	-	1	4	2	14
Villanueva del Río Segura.....	41	-	-	-	-	-	-	-
Yecla.....	683	1	7	20	15	7	4	4

12.3. PERSONAS QUE VIVEN SOLAS SEGÚN EDAD, POR SEXO. MUJERES. (Conclusión)

MUNICIPIO	De 50 a 54 años	De 55 a 59 años	De 60 a 64 años	De 65 a 69 años	De 70 a 74 años	De 75 a 79 años	De 80 a 84 años	De 85 y más años
TOTAL.....	557	1.221	2.644	4.049	4.256	4.034	2.854	1.502
Abanilla.....	6	14	32	36	31	34	38	13
Abarán.....	11	16	29	51	57	43	46	24
Águilas.....	9	30	62	71	82	88	47	24
Albudeite.....	3	2	2	6	3	12	3	6
Alcantarilla.....	13	33	71	130	120	125	88	38
Alcázares (Los).....	3	7	17	8	20	20	12	5
Aledo.....	-	-	2	3	2	1	3	4
Alguazas.....	2	4	17	32	22	26	14	11
Alhama de Murcia.....	9	26	32	61	66	57	46	26
Archena.....	4	14	37	49	59	51	49	28
Beniel.....	1	2	14	26	20	15	13	10
Blanca.....	2	9	21	19	28	35	27	13
Bullas.....	1	7	24	31	39	35	31	21
Calasparra.....	1	4	15	37	53	46	21	23
Campos del Río.....	-	1	3	5	4	6	1	-
Caravaca de la Cruz.....	11	11	37	66	72	72	64	17
Cartagena.....	114	238	492	770	741	684	468	241
Cehegín.....	3	12	28	32	56	57	38	32
Ceutí.....	2	9	17	22	22	17	20	4
Cieza.....	18	35	76	95	124	103	65	45
Fortuna.....	4	4	12	19	19	22	13	12
Fuente-Álamo.....	4	6	17	51	47	44	32	20
Jumilla.....	4	19	40	74	84	82	47	28
Librilla.....	3	4	10	16	22	18	17	7
Lorca.....	23	60	175	229	255	219	175	87
Lorquí.....	3	7	9	21	13	25	10	10
Mazarrón.....	5	13	36	46	45	51	43	21
Molina de Segura.....	11	41	81	123	116	107	93	47
Moratalla.....	5	9	20	34	39	53	28	9
Mula.....	7	10	31	56	64	60	40	22
Murcia.....	213	412	839	1.276	1.335	1.230	838	406
Ojós.....	-	1	1	3	3	5	1	5
Pliego.....	-	3	12	18	18	20	10	7
Puerto Lumbreras.....	2	20	20	50	44	38	32	19
Ricote.....	3	4	11	8	15	12	10	10
San Javier.....	12	20	32	40	40	38	24	20
San Pedro del Pinatar.....	14	13	21	44	44	44	27	9
Santomera.....	2	8	24	36	39	33	26	17
Torre Pacheco.....	3	15	31	54	53	66	41	15
Torres de Cotillas (Las).....	4	11	23	41	47	45	29	19
Totana.....	7	24	49	67	78	98	69	53
Ulea.....	-	3	9	7	6	13	12	5
Unión (La).....	10	14	50	61	73	42	29	14
Villanueva del Río Segura.....	2	5	3	2	9	13	5	2
Yecla.....	3	21	60	123	127	129	109	53

13. PERSONAS QUE VIVEN SOLAS SEGÚN SEXO Y ESTADO CIVIL.

MUNICIPIO	HOMBRES						MUJERES					
	Total	Soltero	Casado	Viudo	Separ.	Divorc.	Total	Soltera	Casada	Viuda	Separ.	Divorc.
TOTAL.....	8.791	4.263	848	2.883	512	285	23.287	5.557	578	16.710	251	191
Abanilla	82	36	10	33	1	2	216	61	8	145	-	2
Abarán.....	105	48	5	45	6	1	289	82	6	199	2	-
Águilas	239	111	29	68	18	13	464	109	10	330	9	6
Albudeite	23	11	5	7	-	-	38	8	3	27	-	-
Alcantarilla.....	194	98	15	62	13	6	663	131	15	510	3	4
Alcázares (Los).....	63	27	13	12	8	3	110	22	15	70	1	2
Aledo.....	10	3	-	5	2	-	17	6	-	10	1	-
Alguazas.....	49	18	6	16	9	-	143	37	3	101	2	-
Alhama de Murcia.....	134	60	12	55	6	1	347	76	7	259	2	3
Archena.....	93	29	18	42	3	1	309	46	12	247	3	1
Beniel	54	20	7	22	3	2	105	26	3	76	-	-
Blanca	50	22	6	21	1	-	162	48	1	113	-	-
Bullas	86	47	7	30	2	-	195	26	1	168	-	-
Calasparra.....	96	45	9	37	2	3	205	32	1	169	2	1
Campos del Río.....	20	10	2	7	1	-	24	5	1	18	-	-
Caravaca de la Cruz	214	116	14	69	10	5	388	92	18	275	1	2
Cartagena.....	1.412	679	97	481	89	66	4.025	751	58	3.117	48	51
Cehegín.....	136	55	11	60	8	2	270	48	3	218	-	1
Ceutí	38	16	3	16	3	-	118	10	2	104	2	-
Cieza.....	187	78	19	75	14	1	595	154	17	413	7	4
Fortuna.....	47	28	4	13	2	-	112	21	3	87	-	1
Fuente-Álamo.....	89	43	4	33	7	2	225	24	3	194	4	-
Jumilla.....	183	95	10	70	7	1	395	86	4	301	3	1
Librilla	42	19	5	16	1	1	105	19	5	81	-	-
Lorca	527	255	41	179	31	21	1.291	275	30	965	15	6
Lorquí.....	29	10	3	14	2	-	107	23	4	77	2	1
Mazarrón	210	134	21	42	8	5	301	67	9	219	5	1
Molina de Segura.....	247	115	29	86	12	5	693	185	14	479	12	3
Moratalla	145	89	9	41	4	2	215	48	4	160	3	-
Mula	118	63	8	41	4	2	302	57	4	238	2	1
Murcia	2.509	1.262	268	708	167	104	7.630	2.361	230	4.880	85	74
Ojós	19	7	8	4	-	-	23	6	1	16	-	-
Pliego	40	20	5	13	2	-	91	16	1	74	-	-
Puerto Lumbreras.....	88	41	13	32	1	1	234	48	6	174	4	2
Ricote.....	49	32	5	12	-	-	80	29	5	46	-	-
San Javier	152	68	25	41	16	2	268	60	18	174	7	9
San Pedro del Pinatar.....	68	26	14	20	3	5	246	55	8	175	3	5
Santomera.....	68	27	7	30	2	2	194	37	4	152	-	1
Torre Pacheco	109	53	10	40	2	4	294	47	7	237	2	1
Torres de Cotillas (Las).....	93	41	12	30	8	2	232	32	3	191	6	-
Totana.....	197	83	24	72	14	4	470	101	14	348	5	2
Ulea.....	21	8	4	8	-	1	56	12	-	44	-	-
Unión (La)	114	49	16	45	2	2	316	42	4	265	4	1
Villanueva del Río Segura...	24	10	4	10	-	-	41	11	1	28	-	1
Yecla	318	156	11	120	18	13	683	125	12	536	6	4

14. NÚCLEOS SEGÚN TIPO.

MUNICIPIO	TOTAL	Pareja sin hijos	Pareja con hijos	Padre con hijos	Madre con hijos
TOTAL.....	271.874	58.258	187.682	3.920	22.014
Abanilla.....	1.602	390	1.006	40	166
Abarán.....	3.088	709	2.088	65	226
Águilas.....	6.554	1.479	4.433	83	559
Albudeite.....	347	55	242	12	38
Alcantarilla.....	7.869	1.537	5.580	91	661
Alcázares (Los).....	977	264	629	10	74
Aledo.....	249	49	174	5	21
Alguazas.....	1.803	359	1.288	18	138
Alhama de Murcia.....	3.805	900	2.548	51	306
Archena.....	3.500	737	2.488	50	225
Beniel.....	1.907	362	1.365	28	152
Blanca.....	1.464	294	1.007	24	139
Bullas.....	2.718	652	1.855	34	177
Calasparra.....	2.319	538	1.575	44	162
Campos del Río.....	512	107	342	16	47
Caravaca de la Cruz.....	5.652	1.380	3.842	86	344
Cartagena.....	43.973	9.710	29.969	600	3.694
Cehegín.....	3.586	850	2.458	65	213
Ceutí.....	1.645	307	1.177	27	134
Cieza.....	7.785	1.584	5.491	121	589
Fortuna.....	1.511	311	1.036	25	139
Fuente-Álamo.....	2.289	656	1.415	34	184
Jumilla.....	5.044	1.215	3.458	58	313
Librilla.....	1.003	225	693	11	74
Lorca.....	17.476	3.945	12.018	219	1.294
Lorquí.....	1.383	270	978	26	109
Mazarrón.....	3.844	848	2.620	71	305
Molina de Segura.....	9.707	1.766	7.098	112	731
Moratalla.....	2.430	623	1.627	25	155
Mula.....	3.437	788	2.339	66	244
Murcia.....	83.867	16.501	58.379	1.295	7.692
Ojós.....	166	30	108	3	25
Pliego.....	869	185	595	17	72
Puerto Lumbreras.....	2.808	779	1.778	46	205
Ricote.....	405	91	263	12	39
San Javier.....	3.780	845	2.623	48	264
San Pedro del Pinatar.....	3.158	716	2.179	44	219
Santomera.....	2.305	519	1.618	21	147
Torre Pacheco.....	4.373	992	3.074	52	255
Torres de Cotillas (Las).....	3.716	736	2.664	46	270
Totana.....	5.420	1.268	3.660	84	408
Ulea.....	257	47	179	4	27
Unión (La).....	3.502	629	2.456	51	366
Villanueva del Río Segura.....	393	76	278	15	24
Yecla.....	7.376	1.934	4.989	65	388

15. NÚCLEOS SEGÚN TAMAÑO.

MUNICIPIO	TOTAL	2	3	4	5	6	7	8	9	10 y más
TOTAL.....	271.874	73.198	62.695	73.504	39.863	15.332	4.828	1.573	559	322
Abanilla	1.602	514	363	383	232	77	26	4	2	1
Abarán.....	3.088	886	725	772	413	179	78	23	9	3
Águilas	6.554	1.853	1.593	1.710	874	338	118	41	12	15
Albudeite	347	85	81	90	50	18	15	4	3	1
Alcantarilla.....	7.869	1.967	1.857	2.196	1.218	454	120	37	12	8
Alcázares (Los).....	977	308	237	217	136	58	11	6	3	1
Aledo.....	249	66	47	75	41	11	8	1	-	-
Alguazas.....	1.803	451	422	508	270	102	29	11	7	3
Alhama de Murcia.....	3.805	1.096	951	1.039	462	171	63	14	7	2
Archena.....	3.500	905	807	898	562	216	76	25	9	2
Beniel	1.907	479	508	470	303	98	35	9	5	-
Blanca	1.464	392	332	391	210	80	39	12	6	2
Bullas	2.718	782	667	739	369	128	26	6	1	-
Calasparra.....	2.319	668	572	578	323	114	38	20	5	1
Campos del Río.....	512	145	120	124	74	32	11	3	2	1
Caravaca de la Cruz	5.652	1.650	1.367	1.499	768	259	64	29	6	10
Cartagena.....	43.973	12.219	9.892	12.247	6.129	2.320	735	290	84	57
Cehegín.....	3.586	1.017	818	959	522	176	68	12	9	5
Ceutí	1.645	394	386	452	248	95	42	18	8	2
Cieza	7.785	1.986	1.716	2.034	1.218	537	183	70	32	9
Fortuna.....	1.511	396	333	353	241	128	31	19	7	3
Fuente-Álamo.....	2.289	797	508	567	266	104	30	10	6	1
Jumilla.....	5.044	1.413	1.002	1.201	789	462	106	50	14	7
Librilla	1.003	271	251	295	123	41	17	3	1	1
Lorca	17.476	4.823	4.160	4.809	2.518	834	237	56	23	16
Lorquí.....	1.383	336	342	342	232	95	27	7	1	1
Mazarrón	3.844	1.091	950	1.024	509	172	61	19	9	9
Molina de Segura.....	9.707	2.223	2.218	2.858	1.558	577	187	51	23	12
Moratalla	2.430	736	592	655	326	76	32	8	5	-
Mula	3.437	962	837	908	444	186	62	24	11	3
Murcia	83.867	21.563	19.006	22.760	13.020	5.140	1.611	507	158	102
Ojós	166	42	49	37	21	11	3	1	2	-
Pliego	869	250	206	201	144	48	15	3	1	1
Puerto Lumbreras	2.808	955	721	725	284	87	25	6	2	3
Ricote.....	405	112	97	99	51	31	8	5	2	-
San Javier	3.780	1.011	872	1.031	568	201	60	24	8	5
San Pedro del Pinatar	3.158	858	682	899	447	187	60	16	5	4
Santomera.....	2.305	629	598	642	308	87	31	6	4	-
Torre Pacheco	4.373	1.159	1.031	1.176	629	238	100	21	11	8
Torres de Cotillas (Las).....	3.716	903	891	1.032	594	206	64	14	6	6
Totana.....	5.420	1.565	1.282	1.424	758	260	97	21	6	7
Ulea.....	257	70	54	62	47	12	5	5	-	2
Unión (La)	3.502	862	750	948	551	260	77	29	19	6
Villanueva del Río Segura.....	393	94	78	107	62	38	12	2	-	-
Yecla	7.376	2.214	1.724	1.968	951	388	85	31	13	2

16. NÚCLEOS SEGÚN NÚMERO DE MENORES DE 16, 6 Y 4 AÑOS. (Continúa)

MUNICIPIO	TOTAL	NINGÚN MENOR DE 16	UN MENOR DE 16			DOS MENORES DE 16					
			Total	Menor de 6	Menor de 4	Total	1 menor de 6		2 menores de 6 años		
							Total	Menor de 4	Total	1 menor de 4	2 menores de 4
TOTAL.....	271.874	130.723	60.889	24.426	19.057	54.324	17.402	14.493	8.448	4.776	3.313
Abanilla.....	1.602	912	282	104	81	247	68	63	49	24	25
Abarán.....	3.088	1.569	633	270	219	585	160	151	105	59	40
Águilas.....	6.554	2.973	1.570	652	506	1.318	468	368	176	107	63
Albudeite.....	347	174	72	31	27	62	24	20	10	6	3
Alcantarilla.....	7.869	3.376	1.941	864	688	1.725	585	494	279	172	94
Alcázares (Los).....	977	470	217	101	78	196	47	42	35	16	17
Aledo.....	249	140	56	14	9	44	13	10	5	4	1
Alguazas.....	1.803	823	390	172	136	383	137	105	44	26	15
Alhama de Murcia.....	3.805	1.940	848	314	235	729	237	184	93	58	32
Archena.....	3.500	1.613	818	369	291	710	198	185	142	83	56
Beniel.....	1.907	794	493	226	178	409	144	102	45	21	22
Blanca.....	1.464	768	284	104	87	254	94	77	35	20	14
Bullas.....	2.718	1.500	530	249	200	486	155	140	85	50	33
Calasparra.....	2.319	1.260	481	193	157	393	123	104	68	40	25
Campos del Río.....	512	254	110	52	46	91	33	28	13	6	4
Caravaca de la Cruz.....	5.652	2.959	1.214	513	413	1.063	362	321	156	96	55
Cartagena.....	43.973	21.822	9.638	3.615	2.760	8.634	2.776	2.206	1.258	703	494
Cehegín.....	3.586	1.892	765	299	235	639	199	161	88	56	27
Ceutí.....	1.645	724	363	180	149	372	116	114	69	42	23
Cieza.....	7.785	3.691	1.603	688	572	1.503	435	393	274	154	115
Fortuna.....	1.511	672	337	146	117	296	100	82	57	29	27
Fuente-Álamo.....	2.289	1.270	474	169	130	370	122	104	71	39	28
Jumilla.....	5.044	2.416	923	370	304	916	226	210	248	102	138
Librilla.....	1.003	529	208	67	48	193	50	55	35	26	9
Lorca.....	17.476	8.681	3.903	1.506	1.174	3.413	1.130	941	475	291	164
Lorquí.....	1.383	637	301	128	103	277	77	73	47	27	18
Mazarrón.....	3.844	1.698	943	414	305	812	303	268	143	83	55
Molina de Segura.....	9.707	4.076	2.340	1.035	819	2.287	724	601	352	195	141
Moratalla.....	2.430	1.365	497	179	144	400	148	106	48	31	16
Mula.....	3.437	1.734	748	306	257	649	208	180	114	68	38
Murcia.....	83.867	39.690	19.203	7.441	5.745	16.971	5.309	4.427	2.612	1.461	1.035
Ojós.....	166	86	36	17	16	24	4	5	5	4	1
Pliego.....	869	465	200	75	58	123	40	36	25	14	11
Puerto Lumbreras.....	2.808	1.490	648	251	182	501	178	138	69	37	26
Ricote.....	405	235	81	30	21	55	11	6	10	2	6
San Javier.....	3.780	1.706	881	375	297	796	252	228	151	86	55
San Pedro del Pinatar.....	3.158	1.451	702	303	233	677	231	175	124	57	65
Santomera.....	2.305	1.124	550	240	190	453	150	137	87	47	38
Torre Pacheco.....	4.373	1.983	1.010	449	365	923	292	270	173	105	60
Torres de Cotillas (Las).....	3.716	1.539	908	407	311	818	258	202	100	56	40
Totana.....	5.420	2.731	1.193	439	349	1.059	334	268	123	79	36
Ulea.....	257	143	56	18	14	42	14	9	4	-	3
Unión (La).....	3.502	1.568	746	300	229	739	257	197	119	60	56
Villanueva del Río Segura.....	393	196	68	26	17	84	22	14	10	4	5
Yecla.....	7.376	3.584	1.625	725	562	1.603	588	493	217	130	84

16. NÚCLEOS SEGÚN NÚMERO DE MENORES DE 16, 6 Y 4 AÑOS. (Conclusión)

MUNICIPIO	TRES MENORES DE 16										CUATRO O MÁS MENORES DE 16
	Total	1 menor de 6		2 menores de 6			3 menores de 6				
		Total	Menor de 4	Total	Menor de 4	2 menores de 4	Total	Menor de 4	2 menores de 4	3 menores de 4	
TOTAL.....	19.535	8.367	6.383	2.326	1.433	660	697	97	434	160	6.403
Abanilla	120	48	33	13	8	4	6	1	4	1	41
Abarán.....	222	83	67	28	19	5	9	2	7	-	79
Águilas	504	225	179	67	36	23	15	4	4	7	189
Albudeite	21	8	5	3	-	2	-	-	-	-	18
Alcantarilla.....	625	271	212	70	53	14	21	2	15	4	202
Alcázares (Los).....	70	27	26	16	11	5	-	-	-	-	24
Aledo.....	8	3	2	2	-	2	-	-	-	-	1
Alguazas.....	163	78	59	17	13	3	2	1	1	-	44
Alhama de Murcia.....	230	90	57	23	15	3	9	1	5	3	58
Archena.....	269	135	106	29	19	5	5	1	3	1	90
Beniel	173	79	60	20	11	8	7	-	7	-	38
Blanca	115	41	31	17	7	6	4	1	3	-	43
Bullas	161	59	51	18	11	6	4	-	4	-	41
Calasparra.....	140	65	54	22	13	8	5	-	3	1	45
Campos del Río.....	44	19	15	2	2	-	4	-	2	2	13
Caravaca de la Cruz	332	151	119	55	33	19	8	1	4	3	84
Cartagena.....	2.890	1.253	931	338	209	98	97	9	64	23	989
Cehegín.....	230	101	78	27	16	10	11	3	6	2	60
Ceutí	143	55	33	12	5	4	4	1	3	-	43
Cieza	700	306	238	82	61	12	34	4	26	4	288
Fortuna.....	135	57	33	13	9	3	6	1	3	2	71
Fuente-Álamo	131	50	37	12	8	4	5	1	2	1	44
Jumilla.....	485	163	150	101	53	42	65	1	47	17	304
Librilla	54	22	16	8	1	4	1	-	-	1	19
Lorca	1.180	511	378	129	84	31	29	7	17	5	299
Lorquí.....	124	50	37	21	13	4	5	1	3	1	44
Mazarrón	282	120	85	32	18	12	14	1	10	3	109
Molina de Segura.....	794	313	222	77	47	19	28	4	16	8	210
Moratalla	139	74	57	19	10	7	4	1	1	2	29
Mula	222	97	82	21	11	9	6	3	2	1	84
Murcia	6.080	2.577	1.987	714	438	205	209	32	125	50	1.923
Ojós	14	4	4	2	1	1	-	-	-	-	6
Pliego	64	31	24	5	4	-	3	-	3	-	17
Puerto Lumbreras	127	60	46	13	10	3	3	1	2	-	42
Ricote.....	17	4	4	3	3	-	1	-	1	-	17
San Javier	296	126	102	46	29	14	10	-	10	-	101
San Pedro del Pinatar	233	101	72	31	20	9	9	1	7	1	95
Santomera.....	145	66	57	20	10	5	3	-	2	1	33
Torre Pacheco	336	158	110	33	20	8	16	5	5	5	121
Torres de Cotillas (Las).....	371	166	124	44	30	8	8	2	5	1	80
Totana.....	349	153	113	39	25	8	3	2	1	-	88
Ulea.....	11	6	1	1	-	1	-	-	-	-	5
Unión (La)	302	153	131	38	23	12	9	2	6	1	147
Villanueva del Río Segura.....	31	18	10	2	-	1	-	-	-	-	14
Yecla	453	190	145	41	24	13	15	1	5	9	111

17. TAMAÑO MEDIO DE LOS NÚCLEOS SEGÚN TIPO.

MUNICIPIO	TOTAL	Pareja sin hijos	Pareja con hijos	Padre con hijos	Madre con hijos
TOTAL.....	3,58	2,00	4,20	2,65	2,70
Abanilla	3,44	2,00	4,18	2,43	2,58
Abarán.....	3,57	2,00	4,23	2,68	2,63
Águilas	3,53	2,00	4,17	2,78	2,63
Albudeite	3,76	2,00	4,39	2,67	2,63
Alcantarilla.....	3,61	2,00	4,18	2,65	2,72
Alcázares (Los).....	3,46	2,00	4,18	2,60	2,69
Aledo.....	3,65	2,00	4,29	2,40	2,48
Alguazas.....	3,63	2,00	4,20	2,28	2,75
Alhama de Murcia.....	3,46	2,00	4,08	2,59	2,78
Archena.....	3,65	2,00	4,25	2,56	2,58
Beniel	3,58	2,00	4,14	2,39	2,51
Blanca	3,63	2,00	4,27	2,79	2,63
Bullas	3,45	2,00	4,06	2,38	2,62
Calasparra.....	3,51	2,00	4,14	2,57	2,69
Campos del Río.....	3,60	2,00	4,28	2,31	2,70
Caravaca de la Cruz	3,47	2,00	4,10	2,53	2,55
Cartagena.....	3,56	2,00	4,19	2,66	2,70
Cehegín.....	3,54	2,00	4,17	2,54	2,70
Ceutí	3,71	2,00	4,27	2,52	2,87
Cieza	3,70	2,00	4,31	2,87	2,71
Fortuna.....	3,73	2,00	4,39	2,84	2,88
Fuente-Álamo.....	3,36	2,00	4,12	2,32	2,56
Jumilla.....	3,71	2,00	4,40	2,78	2,89
Librilla	3,49	2,00	4,05	2,82	2,80
Lorca	3,52	2,00	4,12	2,62	2,68
Lorquí.....	3,66	2,00	4,23	2,88	2,79
Mazarrón	3,50	2,00	4,12	2,75	2,57
Molina de Segura.....	3,69	2,00	4,23	2,78	2,72
Moratalla	3,41	2,00	4,05	2,60	2,46
Mula	3,54	2,00	4,17	2,71	2,66
Murcia	3,64	2,00	4,24	2,66	2,73
Ojós	3,60	2,00	4,22	2,67	2,92
Pliego	3,54	2,00	4,19	2,29	2,43
Puerto Lumbreras	3,27	2,00	3,94	2,35	2,49
Ricote.....	3,62	2,00	4,33	2,75	2,87
San Javier	3,58	2,00	4,19	2,46	2,84
San Pedro del Pinatar.....	3,59	2,00	4,22	3,00	2,75
Santomera.....	3,46	2,00	4,04	2,43	2,46
Torre Pacheco	3,60	2,00	4,20	3,10	2,73
Torres de Cotillas (Las).....	3,63	2,00	4,19	2,61	2,76
Totana.....	3,50	2,00	4,14	2,55	2,67
Ulea.....	3,71	2,00	4,41	2,25	2,30
Unión (La)	3,74	2,00	4,35	2,67	2,77
Villanueva del Río Segura.....	3,79	2,00	4,41	2,47	3,00
Yecla	3,46	2,00	4,11	2,46	2,62

18. TAMAÑO MEDIO DE LOS NÚCLEOS SEGÚN NIVEL DE INSTRUCCIÓN DE LA PERSONA DE REFERENCIA.

MUNICIPIO	TOTAL	NO SABE LEER NI ESCRIBIR	SIN ESTUDIOS	PRIMER GRADO	SEGUNDO GRADO			TERCER GRADO
					1 ^{er} ciclo	2 ^o ciclo	Otras tit. medias	
TOTAL.....	3,58	2,95	3,42	3,79	3,63	3,55	3,75	3,76
Abanilla.....	3,44	2,47	3,35	3,97	3,50	3,53	4,50	3,93
Abarán.....	3,57	2,76	3,46	3,81	3,64	3,73	3,67	3,85
Águilas.....	3,53	3,07	3,57	3,61	3,42	3,44	3,00	3,58
Albudeite.....	3,76	3,28	4,01	3,70	3,51	3,06		4,80
Alcantarilla.....	3,61	2,93	3,49	3,88	3,68	3,55	3,89	3,71
Alcázares (Los).....	3,46	2,75	3,27	3,68	3,48	3,50	3,67	3,56
Aledo.....	3,65	3,29	3,60	3,97	3,70	3,11	3,00	3,75
Alguazas.....	3,63	2,83	3,54	3,88	3,84	3,44	4,00	3,56
Alhama de Murcia.....	3,46	2,65	3,35	3,85	3,30	3,36	2,86	3,62
Archena.....	3,65	3,03	3,47	3,92	3,61	3,68	3,89	3,55
Beniel.....	3,58	2,50	3,46	3,84	3,65	3,40	3,50	3,87
Blanca.....	3,63	2,55	3,68	3,85	3,58	3,57		3,64
Bullas.....	3,45	2,86	3,47	3,70	3,42	3,21	4,50	3,64
Calasparra.....	3,51	3,15	3,49	3,71	3,52	3,38		3,66
Campos del Río.....	3,60	3,25	3,53	3,84	3,63	3,31	3,00	3,60
Caravaca de la Cruz.....	3,47	2,90	3,34	3,76	3,44	3,52	3,71	3,65
Cartagena.....	3,56	3,24	3,27	3,65	3,68	3,58	3,67	3,81
Cehegín.....	3,54	2,76	3,45	3,82	3,54	3,47	3,64	3,72
Ceutí.....	3,71	3,22	3,61	4,06	3,65	3,48	3,00	3,56
Cieza.....	3,70	3,24	3,65	3,91	3,75	3,51	3,65	3,73
Fortuna.....	3,73	3,27	3,83	3,81	3,80	3,19	3,80	3,64
Fuente-Álamo.....	3,36	2,68	3,26	3,83	3,22	3,38	4,50	3,52
Jumilla.....	3,71	3,02	3,53	4,03	3,78	3,66	4,36	3,99
Librilla.....	3,49	2,71	3,36	3,92	3,55	3,29	5,00	3,59
Lorca.....	3,52	2,87	3,37	3,75	3,59	3,52	3,95	3,70
Lorquí.....	3,66	3,05	3,45	3,91	3,65	3,56	4,67	3,71
Mazarrón.....	3,50	2,95	3,44	3,72	3,43	3,29	3,05	3,46
Molina de Segura.....	3,69	2,88	3,64	3,91	3,67	3,51	3,93	3,77
Moratalla.....	3,41	2,99	3,34	3,79	3,34	3,34	3,80	3,59
Mula.....	3,54	3,01	3,48	3,85	3,45	3,44	3,75	3,54
Murcia.....	3,64	2,91	3,40	3,83	3,71	3,60	3,94	3,79
Ojós.....	3,60		3,18	3,70	3,88	3,63		4,00
Pliego.....	3,54	2,61	3,59	3,71	3,46	3,59	5,50	4,00
Puerto Lumbreras.....	3,27	2,66	3,04	3,72	3,37	3,37	3,11	3,57
Ricote.....	3,62	3,33	3,62	4,05	3,42	3,05	3,50	3,30
San Javier.....	3,58	3,25	3,46	3,68	3,60	3,56	3,56	3,66
San Pedro del Pinatar.....	3,59	3,22	3,50	3,79	3,45	3,56	3,46	3,70
Santomera.....	3,46	2,71	3,31	3,75	3,48	3,40	3,89	3,66
Torre Pacheco.....	3,60	2,78	3,43	3,99	3,58	3,33	3,60	3,65
Torres de Cotillas (Las).....	3,63	2,96	3,57	3,88	3,55	3,56	3,00	3,63
Totana.....	3,50	2,68	3,43	3,80	3,44	3,43	3,64	3,58
Ulea.....	3,71	2,00	3,21	3,91	3,95	3,92	3,50	3,00
Unión (La).....	3,74	3,20	3,58	3,95	3,66	3,60	3,10	3,79
Villanueva del Río Segura.....	3,79	3,00	3,58	4,03	3,66	3,31		3,89
Yecla.....	3,46	2,78	3,06	3,81	3,23	3,41	3,83	3,64

ÍNDICE

Página

HOGARES

CARACTERÍSTICAS GENERALES.

1. Hogares según tamaño y tipo (en relación a núcleos y otras personas).....	77
2. Hogares unifamiliares según tamaño, por número y tipo de núcleos.....	78
3. Hogares unifamiliares con un núcleo según tamaño, por tipo de núcleo y otras personas.....	79
4. Hogares unifamiliares con un núcleo según tamaño del hogar y tamaño del núcleo.....	79
5. Hogares unifamiliares con dos núcleos según tamaño, por tipo de núcleo y otras personas.....	80

ESTRUCTURA POR EDAD.

1. Hogares según tipo y número de menores de 16 años.....	81
2. Hogares según tipo y número de mayores de 64 años.....	81
3. Hogares según tipo, por número de menores de 16 años y mayores de 64 años.....	82
4. Hogares según tamaño, por número de menores de 16 años y mayores de 64 años.....	83
5. Hogares según tipo y número de menores de 16, 6 y 4 años.....	84
6. Hogares según tamaño y número de menores de 16, 6 y 4 años.....	85
7. Hogares según tipo y número de mayores de 64 y 79 años.....	86
8. Hogares según tamaño y número de mayores de 64 y 79 años.....	86
9. Hogares unifamiliares con un núcleo según tipo de núcleo y otras personas, por número de menores de 16 años y mayores de 64 años en el hogar.....	88
10. Hogares unifamiliares con un núcleo según tipo de núcleo y otras personas, por número de menores de 16, 6 y 4 años en el hogar.....	89
11. Hogares unifamiliares con un núcleo según tipo de núcleo y otras personas, por número de mayores de 64 y 79 años en el hogar.....	91

ESTRUCTURA EN RELACIÓN CON LA ACTIVIDAD ECONÓMICA.

1. Hogares según número de activos y tipo.....	93
2. Hogares según tamaño y número de activos.....	93
3. Hogares según número de ocupados y tipo.....	94
4. Hogares según tamaño y número de ocupados.....	94
5. Hogares según número de parados y tipo.....	95
6. Hogares según tamaño y número de parados.....	95
7. Hogares según número de inactivos y tipo.....	96
8. Hogares según tamaño y número de inactivos.....	96
9. Hogares según tipo, por número de activos y parados.....	97

	Página
10. Hogares según tamaño, por número de activos y parados.....	98
11. Hogares según número de activos y sexo, número de parados y sexo	99
12. Hogares según número de activos, ocupados y parados, inactivos y pensionistas en relación con el resto de los miembros del hogar, por tipo	101
13. Hogares según número de activos, ocupados y parados, inactivos y pensionistas en relación con el resto de los miembros del hogar, por tamaño	101

POBLACIÓN EN HOGARES.

1. Población en hogares según tipo de hogar, por sexo y edad.....	102
2. Población en hogares según tamaño del hogar, por sexo y edad.....	103
3. Población en núcleos según tipo de hogar y tipo de núcleo, por sexo y edad.....	104

TAMAÑOS MEDIOS.

1. Tamaño medio de hogares según sexo y edad de la persona de referencia	106
2. Tamaño medio de los hogares según tipo de hogar y relación con la actividad económica de la persona de referencia.....	106
3. Tamaño medio de los hogares según tipo de hogar y nivel de instrucción de la persona de referencia	107
4. Tamaño medio de los hogares según tipo de hogar, por número de hogares y superficie útil de la vivienda.....	108
5. Tamaño medio de los hogares según tipo de hogar, por número de hogares y número de habitaciones	109

CARACTERÍSTICAS EN RELACIÓN A LA PERSONA DE REFERENCIA.

1. Hogares según tipo, por edad de la persona de referencia.....	110
2. Hogares según tamaño, por edad de la persona de referencia.....	110
3. Hogares según tipo, por nivel de instrucción de la persona de referencia	111
4. Hogares según tipo, por relación con la actividad económica de la persona de referencia.....	112
5. Hogares unifamiliares con un núcleo según tamaño del hogar, por nivel de instrucción de la persona de referencia	113
6. Hogares unifamiliares con dos núcleos según tamaño del hogar, por nivel de instrucción de la persona de referencia.....	114
7. Hogares unifamiliares con un núcleo según tamaño del hogar, por relación con la actividad económica de la persona de referencia	115
8. Hogares unifamiliares con dos núcleos según tamaño del hogar, por relación con la actividad económica de la persona de referencia	115
9. Hogares unifamiliares con un núcleo según relación con la actividad económica de la persona de referencia, por tamaño del hogar y número de activos y parados	116
10. Hogares unifamiliares con dos núcleos según parentesco de la persona de referencia del primer núcleo y del segundo núcleo.....	117

HOGARES PLURIPERSONALES SIN NÚCLEO.

1. Hogares pluripersonales sin núcleo según tamaño y tipo	118
2. Población en hogares pluripersonales sin núcleo según sexo y edad	118
3. Población en hogares pluripersonales sin núcleo según sexo y estado civil	118
4. Población de diez y más años en hogares pluripersonales sin núcleo según sexo y nivel de instrucción	119
5. Población en hogares pluripersonales sin núcleo según sexo y relación con la actividad económica .	120
6. Población en hogares pluripersonales sin núcleo según sexo y relación con la persona principal.....	120
7. Población en hogares pluripersonales sin núcleo según tipo de hogar, por tamaño del hogar y relación con la persona principal.....	121

HOGARES CON TODOS SUS MIEMBROS MAYORES DE 64 AÑOS.

1. Hogares con todos sus miembros mayores de 64 años según tamaño y tipo	122
2. Hogares con todos sus miembros mayores de 64 años según tamaño del hogar y número de personas mayores de 79 años	122
3. Hogares con todos sus miembros mayores de 64 años según tipo de hogar, por tamaño y número de personas mayores de 79 años	123
4. Personas en hogares con todos sus miembros mayores de 64 años según edad, por sexo y estado civil	124

PERSONAS QUE VIVEN SOLAS.

1. Personas que viven solas según edad, por sexo y estado civil	125
2. Personas que viven solas según edad y nivel de instrucción	126
3. Personas que viven solas según relación con la actividad económica, por sexo y edad	128

NÚCLEOS**CARACTERÍSTICAS GENERALES.**

1. Núcleos según tamaño y tipo	131
2. Núcleos según número de hijos y tipo.....	131
3. Núcleos según tipo de núcleo y tipo de hogar	131
4. Núcleos según tamaño del hogar, por tipo de hogar, tipo de núcleo y número de hijos	132

ESTRUCTURA POR EDAD.

1. Núcleos según tamaño, por número de menores de 16, 6 y 4 años	134
2. Núcleos según tamaño, por número de mayores de 64 y 79 años.....	135

3. Núcleos según tipo, por clase de hogar y número de menores de 16, 6 y 4 años.....	136
4. Núcleos según tipo, por clase de hogar y número de mayores de 64 y 79 años.....	139

ESTRUCTURA EN RELACIÓN CON LA ACTIVIDAD ECONÓMICA.

1. Núcleos según tipo, por tamaño y número de activos y parados.....	141
2. Núcleos según número de activos y sexo, por tamaño del núcleo, número de parados y sexo	144
3. Núcleos según número de ocupados del hogar, por tipo de hogar, número de activos y parados del núcleo	150
4. Núcleos con un parado según posición en el núcleo del ocupado, por tipo de núcleo y número de hijos	152

SEGÚN CARACTERÍSTICAS DE PADRES/ESPOSOS.

1. Núcleos sin hijos según edad del esposo y de la esposa.....	153
2. Núcleos sin hijos según nivel de instrucción del esposo y de la esposa	154
3. Núcleos sin hijos según relación con la actividad económica del esposo y de la esposa.....	156
4. Núcleos con hijos según tipo, por número total de hijos y número de hijos menores de 16, 6 y 4 años	157
5. Núcleos con hijos según número de hijos, por tipo de núcleo y edad del menor	159
6. Núcleos con hijos según número de hijos, por tipo de núcleo y edad del mayor.....	160
7. Núcleos de parejas con hijos según edad del esposo y de la esposa	161
8. Núcleos de parejas con hijos según nivel de instrucción del esposo y de la esposa.....	162
9. Núcleos de parejas con hijos según relación con la actividad económica del esposo y de la esposa .	164
10. Núcleos de parejas con hijos según número de hijos y nivel de instrucción del esposo.....	165
11. Núcleos de parejas con hijos según número de hijos y nivel de instrucción de la esposa.....	166
12. Núcleos de parejas con hijos según edad de la esposa, por número de hijos y edad del menor.....	167
13. Núcleos de padres con hijos según número de hijos y nivel de instrucción del padre.....	169
14. Núcleos de padres con hijos según edad del padre, por estado civil y número de hijos	170
15. Núcleos de madres con hijos según edad de la madre, por número de hijos y edad del menor.....	172
16. Núcleos de madres con hijos según número de hijos y nivel de instrucción de la madre.....	174
17. Núcleos de madres con hijos según edad de la madre, por estado civil y número de hijos	175

HIJOS EN NÚCLEOS.

1. Hijos estudiantes en núcleos según estudios en curso, por número de hijos en el núcleo y edad	177
2. Hijos en núcleos, según relación con la actividad económica, por edad.....	183
3. Hijos ocupados en núcleos de parejas con hijos, según relación con la actividad económica de los padres, por edad	185
4. Hijos ocupados en núcleos de padres con hijos, según relación con la actividad económica del padre, por edad	186
5. Hijos ocupados en núcleos de madres con hijos, según relación con la actividad económica de la madre, por edad	187

NÚMERO MEDIO DE HIJOS.

1. Número medio de hijos, en núcleos de parejas con hijos, según edad del padre y de la madre	188
2. Número medio de hijos, en núcleos de parejas con hijos, según relación con la actividad económica del padre y de la madre	189
3. Número medio de hijos, en núcleos de parejas con hijos, según nivel de instrucción del padre y de la madre	190
4. Número medio de hijos, en núcleos de padres con hijos, según estado civil y edad del padre	192
5. Número medio de hijos, en núcleos de padres con hijos, según estado civil y nivel de instrucción del padre	193
6. Número medio de hijos, en núcleos de madres con hijos, según estado civil y edad de la madre	194
7. Número medio de hijos, en núcleos de madres con hijos, según estado civil y nivel de instrucción de la madre	195
8. Número medio de hijos, en núcleos de madres con hijos, según estado civil y relación con la actividad económica de la madre	196

TAMAÑOS MEDIOS.

1. Tamaño medio de los núcleos según tipo de hogar y tipo de núcleo y edad de la persona de referencia del núcleo	197
2. Tamaño medio de los núcleos según tipo de hogar y tipo de núcleo, por relación con la actividad económica de la persona de referencia del núcleo.....	198
3. Tamaño medio de los núcleos según tipo de hogar y tipo de núcleo y nivel de instrucción de la persona de referencia del núcleo	199

1. HOGARES SEGÚN TAMAÑO Y TIPO (en relación a núcleos y otras personas).

TIPO	TOTAL	1	2	3	4	5	6	7	8	9	10 y más
TOTAL.....	301.377	32.852	64.430	59.373	70.841	43.148	19.511	7.005	2.575	953	689
NO FAMILIARES	33.466	32.852	501	64	27	12	6	-	2	-	2
Unipersonales	32.852	32.852	-	-	-	-	-	-	-	-	-
Pluripersonales	614	-	501	64	27	12	6	-	2	-	2
FAMILIARES.....	267.911	-	63.929	59.309	70.814	43.136	19.505	7.005	2.573	953	687
Con una familia.....	267.873	-	63.929	59.309	70.801	43.127	19.498	7.000	2.571	953	685
Sin núcleo	4.289	-	3.480	630	139	21	12	2	2	2	1
Todos emparentados.....	4.207	-	3.480	579	120	16	9	-	-	2	1
Alguno no emparentado..	82	-	-	51	19	5	3	2	2	-	-
Con un núcleo.....	255.660	-	60.449	58.679	69.561	41.114	17.278	5.635	1.931	637	376
Sin otras personas.....	234.871	-	60.449	54.149	65.173	35.234	13.581	4.179	1.365	469	272
Con otras personas	20.789	-	-	4.530	4.388	5.880	3.697	1.456	566	168	104
Todos parientes.....	20.063	-	-	4.344	4.217	5.727	3.596	1.394	528	159	98
Todos no parientes.....	636	-	-	186	144	134	87	47	27	7	4
Ambos casos.....	90	-	-	-	27	19	14	15	11	2	2
Con dos núcleos.....	7.649	-	-	-	1.101	1.992	2.189	1.315	593	265	194
Sin otras personas.....	6.882	-	-	-	1.101	1.879	2.005	1.099	450	200	148
Con otras personas	767	-	-	-	-	113	184	216	143	65	46
Con más de dos núcleos ...	275	-	-	-	-	-	19	48	45	49	114
Sin otras personas.....	224	-	-	-	-	-	19	47	40	41	77
Con otras personas	51	-	-	-	-	-	-	1	5	8	37
Con dos o más familias.....	38	-	-	-	13	9	7	5	2	-	2

2. HOGARES UNIFAMILIARES SEGÚN TAMAÑO, POR NÚMERO Y TIPO DE NÚCLEOS.

NÚMERO Y TIPO DE NÚCLEOS	TOTAL	1	2	3	4	5	6	7	8	9	10 y más
TOTAL.....	267.873	-	63.929	59.309	70.801	43.127	19.498	7.000	2.571	953	685
SIN NÚCLEO.....	4.289	-	3.480	630	139	21	12	2	2	2	1
CON UN NÚCLEO.....	255.660	-	60.449	58.679	69.561	41.114	17.278	5.635	1.931	637	376
Pareja sin hijos.....	53.355	-	49.780	3.309	220	36	7	2	1	-	-
Pareja con hijos.....	180.477	-	-	49.074	66.345	39.896	16.848	5.468	1.868	615	363
Padre con hijos.....	3.316	-	1.713	935	406	156	68	23	8	3	4
Madre con hijos.....	18.512	-	8.956	5.361	2.590	1.026	355	142	54	19	9
CON DOS NÚCLEOS.....	7.649	-	-	-	1.101	1.992	2.189	1.315	593	265	194
Sin parejas.....	473	-	-	-	163	152	91	37	22	5	3
Padre con hijos y padre con hijos....	8	-	-	-	1	2	3	-	2	-	-
Padre con hijos y madre con hijos...	110	-	-	-	44	40	13	4	6	2	1
Madre con hijos y madre con hijos..	355	-	-	-	118	110	75	33	14	3	2
Con una pareja.....	2.861	-	-	-	553	799	695	405	214	103	92
Pareja sin hijos y padre con hijos....	110	-	-	-	63	34	9	3	1	-	-
Pareja sin hijos y madre con hijos...	823	-	-	-	490	223	64	26	14	4	2
Pareja con hijos y padre con hijos...	294	-	-	-	-	84	98	53	26	21	12
Pareja con hijos y madre con hijos..	1.634	-	-	-	-	458	524	323	173	78	78
Con dos parejas.....	4.315	-	-	-	385	1.041	1.403	873	357	157	99
Ambas sin hijos.....	435	-	-	-	385	46	4	-	-	-	-
Sólo una sin hijos.....	2.876	-	-	-	-	996	1.077	538	171	62	33
Ambas con hijos.....	1.004	-	-	-	-	-	322	335	186	95	66
MÁS DE DOS NÚCLEOS.....	275	-	-	-	-	-	19	48	45	49	114
Sin pareja.....	13	-	-	-	-	-	2	1	2	3	5
Con una pareja.....	67	-	-	-	-	-	5	15	12	9	26
Con dos o más parejas.....	195	-	-	-	-	-	12	32	31	37	83

3. HOGARES UNIFAMILIARES CON UN NÚCLEO SEGÚN TAMAÑO, POR TIPO DE NÚCLEO Y OTRAS PERSONAS.

TIPO DE NÚCLEO	TOTAL	1	2	3	4	5	6	7	8	9	10 y más
TOTAL.....	255.660	-	60.449	58.679	69.561	41.114	17.278	5.635	1.931	637	376
PAREJA SIN HIJOS.....	53.355	-	49.780	3.309	220	36	7	2	1	-	-
Sin otras personas.....	49.780	-	49.780	-	-	-	-	-	-	-	-
Con otras personas.....	3.575	-	-	3.309	220	36	7	2	1	-	-
Todos parientes.....	3.436	-	-	3.202	195	32	6	1	-	-	-
Todos no parientes.....	118	-	-	107	9	1	1	-	-	-	-
Ambos casos.....	21	-	-	-	16	3	-	1	1	-	-
PAREJA CON HIJOS.....	180.477	-	-	49.074	66.345	39.896	16.848	5.468	1.868	615	363
Sin otras personas.....	165.764	-	-	49.074	62.880	34.406	13.296	4.061	1.327	456	264
Con otras personas.....	14.713	-	-	-	3.465	5.490	3.552	1.407	541	159	99
Todos parientes.....	14.302	-	-	-	3.373	5.362	3.460	1.350	511	151	95
Todos no parientes.....	358	-	-	-	92	115	79	44	20	6	2
Ambos casos.....	53	-	-	-	-	13	13	13	10	2	2
PADRE CON HIJOS.....	3.316	-	1.713	935	406	156	68	23	8	3	4
Sin otras personas.....	2.980	-	1.713	782	310	114	43	11	4	2	1
Con otras personas.....	336	-	-	153	96	42	25	12	4	1	3
Todos parientes.....	309	-	-	149	84	38	24	10	2	1	1
Todos no parientes.....	24	-	-	4	11	3	1	1	2	-	2
Ambos casos.....	3	-	-	-	1	1	-	1	-	-	-
MADRE CON HIJOS.....	18.512	-	8.956	5.361	2.590	1.026	355	142	54	19	9
Sin otras personas.....	16.347	-	8.956	4.293	1.983	714	242	107	34	11	7
Con otras personas.....	2.165	-	-	1.068	607	312	113	35	20	8	2
Todos parientes.....	2.016	-	-	993	565	295	106	33	15	7	2
Todos no parientes.....	136	-	-	75	32	15	6	2	5	1	-
Ambos casos.....	13	-	-	-	10	2	1	-	-	-	-

4. HOGARES UNIFAMILIARES CON UN NÚCLEO SEGÚN TAMAÑO DEL HOGAR Y TAMAÑO DEL NÚCLEO.

TAMAÑO DEL NÚCLEO	TOTAL	1	2	3	4	5	6	7	8	9	10 y más
TOTAL.....	255.660	-	60.449	58.679	69.561	41.114	17.278	5.635	1.931	637	376
2 miembros.....	65.360	-	60.449	4.530	321	47	10	2	1	-	-
3 miembros.....	58.517	-	-	54.149	4.068	262	31	4	1	2	-
4 miembros.....	71.035	-	-	-	65.172	5.571	265	21	5	-	1
5 miembros.....	38.796	-	-	-	-	35.234	3.391	153	15	2	1
6 miembros.....	14.927	-	-	-	-	-	13.581	1.276	65	4	1
7 miembros.....	4.682	-	-	-	-	-	-	4.179	479	21	3
8 miembros.....	1.521	-	-	-	-	-	-	-	1.365	139	17
9 miembros.....	523	-	-	-	-	-	-	-	-	469	54
10 y más miembros.....	299	-	-	-	-	-	-	-	-	-	299

5. HOGARES UNIFAMILIARES CON DOS NÚCLEOS SEGÚN TAMAÑO, POR TIPO DE NÚCLEO Y OTRAS PERSONAS.

TIPO DE NÚCLEO	TOTAL	1	2	3	4	5	6	7	8	9	10 y más
TOTAL.....	7.649	-	-	-	1.101	1.992	2.189	1.315	593	265	194
SIN PAREJA.....	473	-	-	-	163	152	91	37	22	5	3
Padre con hijos y padre con hijos....	8	-	-	-	1	2	3	-	2	-	-
Sin otras personas	8	-	-	-	1	2	3	-	2	-	-
Con otras personas	-	-	-	-	-	-	-	-	-	-	-
Padre con hijos y madre con hijos...	110	-	-	-	44	40	13	4	6	2	1
Sin otras personas	94	-	-	-	44	31	12	4	1	1	1
Con otras personas	16	-	-	-	-	9	1	-	5	1	-
Madre con hijos y madre con hijos ..	355	-	-	-	118	110	75	33	14	3	2
Sin otras personas	315	-	-	-	118	101	59	23	10	3	1
Con otras personas	40	-	-	-	-	9	16	10	4	-	1
UNA PAREJA	2.861	-	-	-	553	799	695	405	214	103	92
Pareja sin hijos y padre con hijos	110	-	-	-	63	34	9	3	1	-	-
Sin otras personas	95	-	-	-	63	26	5	1	-	-	-
Con otras personas	15	-	-	-	-	8	4	2	1	-	-
Pareja sin hijos y madre con hijos ...	823	-	-	-	490	223	64	26	14	4	2
Sin otras personas	755	-	-	-	490	182	48	21	10	3	1
Con otras personas	68	-	-	-	-	41	16	5	4	1	1
Pareja con hijos y padre con hijos ...	294	-	-	-	-	84	98	53	26	21	12
Sin otras personas	260	-	-	-	-	84	92	42	16	16	10
Con otras personas	34	-	-	-	-	-	6	11	10	5	2
Pareja con hijos y madre con hijos ..	1.634	-	-	-	-	458	524	323	173	78	78
Sin otras personas	1.440	-	-	-	-	458	467	267	133	62	53
Con otras personas	194	-	-	-	-	-	57	56	40	16	25
DOS PAREJAS.....	4.315	-	-	-	385	1.041	1.403	873	357	157	99
Ambas sin hijos	435	-	-	-	385	46	4	-	-	-	-
Sin otras personas	385	-	-	-	385	-	-	-	-	-	-
Con otras personas	50	-	-	-	-	46	4	-	-	-	-
Sólo una sin hijos.....	2.876	-	-	-	-	995	1.077	538	171	62	33
Sin otras personas	2.647	-	-	-	-	995	997	450	131	44	30
Con otras personas	229	-	-	-	-	-	80	88	40	18	3
Ambas con hijos	1.004	-	-	-	-	-	322	335	186	95	66
Sin otras personas	883	-	-	-	-	-	322	291	147	71	52
Con otras personas	121	-	-	-	-	-	-	44	39	24	14

1. HOGARES SEGÚN TIPO Y NÚMERO DE MENORES DE 16 AÑOS.

NÚMERO MENORES DE 16 AÑOS	TOTAL	NO FAMILIAR			FAMILIAR						
		Total	Uni-personal	Pluri-personal	Total	Con una familia					Con 2 o más familias
						Total	Sin núcleo	1 núcleo	2 núcleos	Más de 2 núcleos	
TOTAL.....	301.377	33.466	32.852	614	267.911	267.873	4.289	255.660	7.649	275	38
Ningún menor de 16 años	160.657	33.459	32.852	607	127.198	127.187	4.147	121.680	1.354	6	11
1 menor de 16 años	59.737	7	-	7	59.730	59.716	119	56.302	3.246	49	14
2 menores de 16 años.....	54.519	-	-	-	54.519	54.511	17	52.428	1.985	81	8
3 menores de 16 años.....	19.793	-	-	-	19.793	19.790	4	19.009	713	64	3
4 menores de 16 años.....	5.054	-	-	-	5.054	5.053	1	4.778	241	33	1
5 menores de 16 años.....	1.121	-	-	-	1.121	1.121	1	1.040	64	16	-
6 menores de 16 años.....	321	-	-	-	321	320	-	286	24	10	1
Más de 6 menores de 16 años	175	-	-	-	175	175	-	137	22	16	-

2. HOGARES SEGÚN TIPO Y NÚMERO DE MAYORES DE 64 AÑOS.

NÚMERO MAYORES DE 64 AÑOS	TOTAL	NO FAMILIAR			FAMILIAR						
		Total	Uni-personal	Pluri-personal	Total	Con una familia					Con 2 o más familias
						Total	Sin núcleo	1 núcleo	2 núcleos	Más de 2 núcleos	
TOTAL.....	301.377	33.466	32.852	614	267.911	267.873	4.289	255.660	7.649	275	38
Ningún mayor de 64 años	212.253	12.646	12.265	381	199.607	199.588	1.489	194.029	3.889	181	19
1 mayor de 64 años	57.859	20.699	20.587	112	37.160	37.154	1.170	34.232	1.696	56	6
2 mayores de 64 años.....	30.079	118	-	118	29.961	29.950	1.458	26.493	1.965	34	11
3 mayores de 64 años.....	1.126	1	-	1	1.125	1.123	156	872	92	3	2
4 mayores de 64 años.....	55	1	-	1	54	54	14	32	7	1	-
5 mayores de 64 años.....	3	-	-	-	3	3	2	1	-	-	-
6 mayores de 64 años.....	1	-	-	-	1	1	-	1	-	-	-
Más de 6 mayores de 64 años	1	1	-	1	-	-	-	-	-	-	-

3. HOGARES SEGÚN TIPO, POR NÚMERO DE MENORES DE 16 AÑOS Y MAYORES DE 64 AÑOS.

MENORES DE 16 AÑOS Y MAYORES DE 64 AÑOS	TOTAL	NO FAMILIAR			FAMILIAR						
		Total	Uni- perso- nal	Pluri- perso- nal	Total	Con una familia				Con 2 o más familias	
						Total	Sin núcleo	1 núcleo	2 núcleos		Más de 2 núcleos
TOTAL.....	301.377	33.466	32.852	614	267.911	267.873	4.289	255.660	7.649	275	38
NINGÚN MENOR DE 16 AÑOS..	160.657	33.459	32.852	607	127.198	127.187	4.147	121.680	1.354	6	11
Ningún mayor de 64 años	82.934	12.640	12.265	375	70.294	70.290	1.412	68.381	495	2	4
1 mayor de 64 años.....	48.384	20.698	20.587	111	27.686	27.684	1.108	26.248	326	2	2
2 mayores de 64 años.....	28.212	118	-	118	28.094	28.091	1.455	26.155	480	1	3
Más de 2 mayores de 64 años	1.127	3	-	3	1.124	1.122	172	896	53	1	2
UN MENOR DE 16 AÑOS	59.737	7	-	7	59.730	59.716	119	56.302	3.246	49	14
Ningún mayor de 64 años	54.020	6	-	6	54.014	54.008	64	52.159	1.756	29	6
1 mayor de 64 años.....	4.712	1	-	1	4.711	4.710	53	3.925	725	7	1
2 mayores de 64 años.....	981	-	-	-	981	974	2	210	752	10	7
Más de 2 mayores de 64 años	24	-	-	-	24	24	-	8	13	3	-
DOS MENORES DE 16 AÑOS....	54.519	-	-	-	54.519	54.511	17	52.428	1.985	81	8
Ningún mayor de 64 años	50.713	-	-	-	50.713	50.709	11	49.637	1.016	45	4
1 mayor de 64 años.....	3.182	-	-	-	3.182	3.179	5	2.702	448	24	3
2 mayores de 64 años.....	596	-	-	-	596	595	1	87	495	12	1
Más de 2 mayores de 64 años	28	-	-	-	28	28	-	2	26	-	-
TRES MENORES DE 16 AÑOS..	19.793	-	-	-	19.793	19.790	4	19.009	713	64	3
Ningún mayor de 64 años	18.390	-	-	-	18.390	18.387	2	17.955	383	47	3
1 mayor de 64 años.....	1.179	-	-	-	1.179	1.179	2	1.023	145	9	-
2 mayores de 64 años.....	220	-	-	-	220	220	-	31	181	8	-
Más de 2 mayores de 64 años	4	-	-	-	4	4	-	-	4	-	-
MÁS DE TRES MENORES DE 16 AÑOS	6.671	-	-	-	6.671	6.669	2	6.241	351	75	2
Ningún mayor de 64 años	6.196	-	-	-	6.196	6.194	-	5.897	239	58	2
1 mayor de 64 años.....	402	-	-	-	402	402	2	334	52	14	-
2 mayores de 64 años.....	70	-	-	-	70	70	-	10	57	3	-
Más de 2 mayores de 64 años	3	-	-	-	3	3	-	-	3	-	-

4. HOGARES SEGÚN TAMAÑO, POR NÚMERO DE MENORES DE 16 AÑOS Y MAYORES DE 64 AÑOS.

MENORES DE 16 AÑOS Y MAYORES DE 64 AÑOS	TOTAL	1	2	3	4	5	6	7	8	9	10 y más
TOTAL.....	301.377	32.852	64.430	59.373	70.841	43.148	19.511	7.005	2.575	953	689
NINGÚN MENOR DE 16 AÑOS..	160.657	32.852	63.056	30.659	21.057	9.266	2.880	642	192	40	13
Ningún mayor de 64 años.....	82.934	12.265	29.317	17.231	15.532	6.393	1.736	334	97	23	6
1 mayor de 64 años.....	48.384	20.587	13.621	7.063	3.675	2.255	877	222	68	12	4
2 mayores de 64 años.....	28.212	-	20.118	5.606	1.602	546	236	79	19	4	2
Más de 2 mayores de 64 años.....	1.127	-	-	759	248	72	31	7	8	1	1
UN MENOR DE 16 AÑOS.....	59.737	-	1.374	27.651	12.241	11.471	4.909	1.550	418	92	31
Ningún mayor de 64 años.....	54.020	-	1.330	27.272	10.952	9.606	3.535	995	251	59	20
1 mayor de 64 años.....	4.712	-	44	342	1.115	1.516	1.136	408	121	23	7
2 mayores de 64 años.....	981	-	-	37	171	346	234	140	43	8	2
Más de 2 mayores de 64 años.....	24	-	-	-	3	3	4	7	3	2	2
DOS MENORES DE 16 AÑOS....	54.519	-	-	1.063	37.135	8.528	5.083	1.873	583	179	75
Ningún mayor de 64 años.....	50.713	-	-	1.060	36.996	6.877	3.926	1.323	379	113	39
1 mayor de 64 años.....	3.182	-	-	3	136	1.591	806	422	149	49	26
2 mayores de 64 años.....	596	-	-	-	3	60	349	112	48	14	10
Más de 2 mayores de 64 años.....	28	-	-	-	-	-	2	16	7	3	-
TRES MENORES DE 16 AÑOS..	19.793	-	-	-	408	13.785	3.160	1.499	582	221	138
Ningún mayor de 64 años.....	18.390	-	-	-	407	13.737	2.463	1.110	422	158	93
1 mayor de 64 años.....	1.179	-	-	-	1	45	690	241	119	50	33
2 mayores de 64 años.....	220	-	-	-	-	3	7	148	37	13	12
Más de 2 mayores de 64 años.....	4	-	-	-	-	-	-	-	4	-	-
MÁS DE TRES MENORES DE 16 AÑOS.....	6.671	-	-	-	-	98	3.479	1.441	800	421	432
Ningún mayor de 64 años.....	6.196	-	-	-	-	97	3.463	1.285	641	345	365
1 mayor de 64 años.....	402	-	-	-	-	1	16	155	122	56	52
2 mayores de 64 años.....	70	-	-	-	-	-	-	1	37	18	14
Más de 2 mayores de 64 años.....	3	-	-	-	-	-	-	-	-	2	1

5. HOGARES SEGÚN TIPO Y NÚMERO DE MENORES DE 16, 6 Y 4 AÑOS.

MENORES DE 16,6 Y 4 AÑOS	TOTAL	NO FAMILIAR			FAMILIAR						
		Total	Uni- perso- nal	Pluri- perso- nal	Total	Con una familia					Con 2 o más familias
						Total	Sin núcleo	1 núcleo	2 núcleos	Más de 2 núcleos	
TOTAL.....	301.377	33.466	32.852	614	267.911	267.873	4.289	255.660	7.649	275	38
NINGÚN MENOR DE 16 AÑOS..	160.657	33.459	32.852	607	127.198	127.187	4.147	121.680	1.354	6	11
UN MENOR DE 16 AÑOS	59.737	7	-	7	59.730	59.716	119	56.302	3.246	49	14
1 menor de 6 años.....	23.695	-	-	-	23.695	23.686	19	21.706	1.929	32	9
1 menor de 4 años.....	18.419	-	-	-	18.419	18.412	13	16.892	1.481	26	7
DOS MENORES DE 16 AÑOS....	54.519	-	-	-	54.519	54.511	17	52.428	1.985	81	8
1 menor de 6 años.....	17.776	-	-	-	17.776	17.773	2	16.822	909	40	3
1 menor de 4 años.....	10.047	-	-	-	10.047	10.046	-	9.405	610	31	1
2 menores de 6 años.....	8.362	-	-	-	8.362	8.361	-	7.962	368	31	1
1 menor de 4 años.....	4.757	-	-	-	4.757	4.756	-	4.585	157	14	1
2 menores de 4 años.....	3.253	-	-	-	3.253	3.253	-	3.049	187	17	-
TRES MENORES DE 16 AÑOS..	19.793	-	-	-	19.793	19.790	4	19.009	713	64	3
1 menor de 6 años.....	8.507	-	-	-	8.507	8.505	2	8.155	332	16	2
1 menor de 4 años.....	4.970	-	-	-	4.970	4.968	1	4.733	223	11	2
2 menores de 6 años.....	2.415	-	-	-	2.415	2.415	-	2.250	138	27	-
1 menor de 4 años.....	1.472	-	-	-	1.472	1.472	-	1.388	71	13	-
2 menores de 4 años.....	706	-	-	-	706	706	-	640	54	12	-
3 menores de 6 años.....	698	-	-	-	698	697	-	653	35	9	1
1 menor de 4 años.....	99	-	-	-	99	98	-	90	6	2	1
2 menores de 4 años.....	429	-	-	-	429	429	-	409	19	1	-
3 menores de 4 años.....	164	-	-	-	164	164	-	148	10	6	-
CUATRO MENORES DE 16 AÑOS	5.054	-	-	-	5.054	5.053	1	4.778	241	33	1
1 menor de 6 años.....	2.261	-	-	-	2.261	2.260	-	2.161	96	3	1
1 menor de 4 años.....	1.322	-	-	-	1.322	1.321	-	1.251	68	2	1
2 menores de 6 años.....	1.045	-	-	-	1.045	1.045	1	952	78	14	-
1 menor de 4 años.....	619	-	-	-	619	619	1	576	36	6	-
2 menores de 4 años.....	337	-	-	-	337	337	-	296	33	8	-
3 menores de 6 años.....	231	-	-	-	231	231	-	199	21	11	-
1 menor de 4 años.....	36	-	-	-	36	36	-	34	-	2	-
2 menores de 4 años.....	150	-	-	-	150	150	-	133	12	5	-
3 menores de 4 años.....	44	-	-	-	44	44	-	31	9	4	-
4 menores de 6 años.....	73	-	-	-	73	73	-	66	4	3	-
1 menor de 4 años.....	-	-	-	-	-	-	-	-	-	-	-
2 menores de 4 años.....	15	-	-	-	15	15	-	14	1	-	-
3 menores de 4 años.....	49	-	-	-	49	49	-	44	3	2	-
4 menores de 4 años.....	8	-	-	-	8	8	-	7	-	1	-
MÁS DE CUATRO MENORES DE 16 AÑOS	1.617	-	-	-	1.617	1.616	1	1.463	110	42	1

6. HOGARES SEGÚN TAMAÑO Y NÚMERO DE MENORES DE 16, 6 Y 4 AÑOS.

MENORES DE 16,6 Y 4 AÑOS	TOTAL	1	2	3	4	5	6	7	8	9	10 y más
TOTAL.....	301.377	32.852	64.430	59.373	70.841	43.148	19.511	7.005	2.575	953	689
NINGÚN MENOR DE 16 AÑOS..	160.657	32.852	63.056	30.659	21.057	9.266	2.880	642	192	40	13
UN MENOR DE 16 AÑOS.....	59.737	-	1.374	27.651	12.241	11.471	4.909	1.550	418	92	31
1 menor de 6 años.....	23.695	-	459	19.622	1.248	1.367	646	257	75	14	7
1 menor de 4 años.....	18.419	-	289	15.640	856	927	455	181	55	12	4
DOS MENORES DE 16 AÑOS....	54.519	-	-	1.063	37.135	8.528	5.083	1.873	583	179	75
1 menor de 6 años.....	17.776	-	-	283	13.611	1.948	1.196	510	157	47	24
1 menor de 4 años.....	10.047	-	-	130	7.827	998	642	299	105	28	18
2 menores de 6 años.....	8.362	-	-	100	7.481	352	268	95	38	22	6
1 menor de 4 años.....	4.757	-	-	53	4.343	173	122	44	14	6	2
2 menores de 4 años.....	3.253	-	-	38	2.841	159	129	46	21	15	4
TRES MENORES DE 16 AÑOS..	19.793	-	-	-	408	13.785	3.160	1.499	582	221	138
1 menor de 6 años.....	8.507	-	-	-	142	6.194	1.267	567	215	77	45
1 menor de 4 años.....	4.970	-	-	-	76	3.691	706	299	130	42	26
2 menores de 6 años.....	2.415	-	-	-	37	1.954	217	109	48	37	13
1 menor de 4 años.....	1.472	-	-	-	17	1.232	121	53	23	21	5
2 menores de 4 años.....	706	-	-	-	15	557	58	39	19	11	7
3 menores de 6 años.....	698	-	-	-	12	615	26	25	10	6	4
1 menor de 4 años.....	99	-	-	-	1	86	5	4	1	1	1
2 menores de 4 años.....	429	-	-	-	7	383	17	15	4	3	-
3 menores de 4 años.....	164	-	-	-	3	141	4	6	5	2	3
CUATRO MENORES DE 16 AÑOS.....	5.054	-	-	-	-	98	3.460	776	406	192	122
1 menor de 6 años.....	2.261	-	-	-	-	31	1.564	366	183	81	36
1 menor de 4 años.....	1.322	-	-	-	-	15	928	205	107	45	22
2 menores de 6 años.....	1.045	-	-	-	-	23	780	101	69	36	36
1 menor de 4 años.....	619	-	-	-	-	18	466	58	46	17	14
2 menores de 4 años.....	337	-	-	-	-	2	252	30	16	18	19
3 menores de 6 años.....	231	-	-	-	-	5	185	9	10	6	16
1 menor de 4 años.....	36	-	-	-	-	1	30	3	-	-	2
2 menores de 4 años.....	150	-	-	-	-	3	126	3	6	4	8
3 menores de 4 años.....	44	-	-	-	-	-	29	3	4	2	6
4 menores de 6 años.....	73	-	-	-	-	-	62	4	4	-	3
1 menor de 4 años.....	-	-	-	-	-	-	-	-	-	-	-
2 menores de 4 años.....	15	-	-	-	-	-	14	-	1	-	-
3 menores de 4 años.....	49	-	-	-	-	-	41	4	2	-	2
4 menores de 4 años.....	8	-	-	-	-	-	6	-	1	-	1
MÁS DE CUATRO MENORES DE 16 AÑOS.....	1.617	-	-	-	-	-	19	665	394	229	310

7. HOGARES SEGÚN TIPO Y NÚMERO DE MAYORES DE 64 Y 79 AÑOS.

MAYORES DE 64 Y 79 AÑOS	TOTAL	NO FAMILIAR			FAMILIAR						
		Total	Uni-personal	Pluri-personal	Total	Con una familia					Con 2 o más familias
						Total	Sin núcleo	1 núcleo	2 núcleos	Más de 2 núcleos	
TOTAL.....	301.377	33.466	32.852	614	267.911	267.873	4.289	255.660	7.649	275	38
NINGÚN MAYOR DE 64 AÑOS ..	212.253	12.646	12.265	381	199.607	199.588	1.489	194.029	3.889	181	19
UN MAYOR DE 64 AÑOS.....	57.859	20.699	20.587	112	37.160	37.154	1.170	34.232	1.696	56	6
1 mayor de 79 años.....	14.584	5.567	5.532	35	9.017	9.015	221	8.384	394	16	2
DOS MAYORES DE 64 AÑOS	30.079	118	-	118	29.961	29.950	1.458	26.493	1.965	34	11
1 mayor de 79 años.....	4.892	52	-	52	4.840	4.835	420	4.056	355	4	5
2 mayores de 79 años.....	2.212	17	-	17	2.195	2.195	164	1.776	253	2	-
TRES MAYORES DE 64 AÑOS ..	1.126	1	-	1	1.125	1.123	156	872	92	3	2
1 mayor de 79 años.....	517	-	-	-	517	516	51	419	45	1	1
2 mayores de 79 años.....	103	-	-	-	103	103	17	63	21	2	-
3 mayores de 79 años.....	25	1	-	1	24	24	4	17	3	-	-
MÁS DE TRES MAYORES DE 64 AÑOS	60	2	-	2	58	58	16	34	7	1	-
1 mayor de 79 años.....	18	1	-	1	17	17	2	10	4	1	-
2 mayores de 79 años.....	17	1	-	1	16	16	6	9	1	-	-
3 mayores de 79 años.....	4	-	-	-	4	4	-	3	1	-	-
Más de 3 mayores de 79 años.....	-	-	-	-	-	-	-	-	-	-	-

8. HOGARES SEGÚN TAMAÑO Y NÚMERO DE MAYORES DE 64 Y 79 AÑOS.

MAYORES DE 64 Y 79 AÑOS	TOTAL	1	2	3	4	5	6	7	8	9	10 y más
TOTAL.....	301.377	32.852	64.430	59.373	70.841	43.148	19.511	7.005	2.575	953	689
NINGÚN MAYOR DE 64 AÑOS ..	212.253	12.265	30.647	45.563	63.887	36.710	15.123	5.047	1.790	698	523
UN MAYOR DE 64 AÑOS.....	57.859	20.587	13.665	7.408	4.927	5.408	3.525	1.448	579	190	122
1 mayor de 79 años.....	14.584	5.532	2.119	1.427	1.437	1.822	1.322	563	248	77	37
DOS MAYORES DE 64 AÑOS	30.079	-	20.118	5.643	1.776	955	826	480	184	57	40
1 mayor de 79 años.....	4.892	-	3.046	909	348	229	178	108	51	17	6
2 mayores de 79 años.....	2.212	-	1.505	298	90	94	108	73	26	14	4
TRES MAYORES DE 64 AÑOS ..	1.126	-	-	759	208	67	34	29	19	8	2
1 mayor de 79 años.....	517	-	-	354	89	33	13	16	10	2	-
2 mayores de 79 años.....	103	-	-	55	26	8	9	3	1	1	-
3 mayores de 79 años.....	25	-	-	17	4	-	-	1	2	1	-
MÁS DE TRES MAYORES DE 64 AÑOS	60	-	-	-	43	8	3	1	3	-	2
1 mayor de 79 años.....	18	-	-	-	9	5	1	1	-	-	2
2 mayores de 79 años.....	17	-	-	-	14	2	-	-	1	-	-
3 mayores de 79 años.....	4	-	-	-	3	-	-	-	1	-	-
Más de 3 mayores de 79 años.....	-	-	-	-	-	-	-	-	-	-	-

9. HOGARES UNIFAMILIARES CON UN NÚCLEO SEGÚN TIPO DE NÚCLEO Y OTRAS PERSONAS, POR NÚMERO DE MENORES DE 16 AÑOS Y MAYORES DE 64 AÑOS EN EL HOGAR. (Continúa)

MENORES DE 16 AÑOS Y MAYORES DE 64 AÑOS	TOTAL	PAREJA SIN HIJOS			PAREJA CON HIJOS		
		Total	Sin otras personas	Con otras personas	Total	Sin otras personas	Con otras personas
TOTAL.....	255.660	53.355	49.780	3.575	180.479	165.765	14.714
NINGÚN MENOR DE 16 AÑOS	121.680	53.115	49.757	3.358	53.010	47.847	5.163
Ningún mayor de 64 años	68.381	24.866	24.356	510	36.419	35.861	558
1 mayor de 64 años	26.248	8.338	6.871	1.467	9.990	6.151	3.839
2 mayores de 64 años.....	26.155	19.249	18.530	719	6.398	5.829	569
Más de 2 mayores de 64 años.....	896	662	-	662	203	6	197
UN MENOR DE 16 AÑOS.....	56.302	192	23	169	52.584	48.334	4.250
Ningún mayor de 64 años	52.159	116	22	94	48.946	48.019	927
1 mayor de 64 años	3.925	34	1	33	3.471	299	3.172
2 mayores de 64 años.....	210	38	-	38	163	16	147
Más de 2 mayores de 64 años.....	8	4	-	4	4	-	4
DOS MENORES DE 16 AÑOS.....	52.428	40	-	40	50.529	47.053	3.476
Ningún mayor de 64 años	49.637	22	-	22	47.908	46.986	922
1 mayor de 64 años	2.702	13	-	13	2.540	65	2.475
2 mayores de 64 años.....	87	5	-	5	79	2	77
Más de 2 mayores de 64 años.....	2	-	-	-	2	-	2
TRES MENORES DE 16 AÑOS	19.009	5	-	5	18.357	16.997	1.360
Ningún mayor de 64 años	17.955	2	-	2	17.358	16.982	376
1 mayor de 64 años	1.023	-	-	-	972	15	957
2 mayores de 64 años.....	31	3	-	3	27	-	27
Más de 2 mayores de 64 años.....	-	-	-	-	-	-	-
MÁS DE TRES MENORES DE 16 AÑOS	6.241	3	-	3	5.999	5.534	465
Ningún mayor de 64 años	5.897	1	-	1	5.684	5.530	154
1 mayor de 64 años	334	2	-	2	305	4	301
2 mayores de 64 años.....	10	-	-	-	10	-	10
Más de 2 mayores de 64 años.....	-	-	-	-	-	-	-

9. HOGARES UNIFAMILIARES CON UN NÚCLEO SEGÚN TIPO DE NÚCLEO Y OTRAS PERSONAS, POR NÚMERO DE MENORES DE 16 AÑOS Y MAYORES DE 64 AÑOS EN EL HOGAR. (Conclusión)

MENORES DE 16 AÑOS Y MAYORES DE 64 AÑOS	PADRE CON HIJOS			MADRE CON HIJOS		
	Total	Sin otras personas	Con otras personas	Total	Sin otras personas	Con otras personas
TOTAL.....	3.315	2.980	335	18.511	16.346	2.165
NINGÚN MENOR DE 16 AÑOS	2.468	2.280	188	13.087	11.880	1.207
Ningún mayor de 64 años	994	962	32	6.102	5.916	186
1 mayor de 64 años	1.395	1.300	95	6.525	5.781	744
2 mayores de 64 años	74	18	56	434	169	265
Más de 2 mayores de 64 años	5	-	5	26	14	12
UN MENOR DE 16 AÑOS.....	511	422	89	3.015	2.407	608
Ningún mayor de 64 años	446	413	33	2.651	2.402	249
1 mayor de 64 años	64	9	55	356	5	351
2 mayores de 64 años	1	-	1	8	-	8
Más de 2 mayores de 64 años	-	-	-	-	-	-
DOS MENORES DE 16 AÑOS.....	227	191	36	1.632	1.402	230
Ningún mayor de 64 años	202	189	13	1.505	1.401	104
1 mayor de 64 años	25	2	23	124	1	123
2 mayores de 64 años	-	-	-	3	-	3
Más de 2 mayores de 64 años	-	-	-	-	-	-
TRES MENORES DE 16 AÑOS.....	81	67	14	566	492	74
Ningún mayor de 64 años	72	67	5	523	492	31
1 mayor de 64 años	8	-	8	43	-	43
2 mayores de 64 años	1	-	1	-	-	-
Más de 2 mayores de 64 años	-	-	-	-	-	-
MÁS DE TRES MENORES DE 16 AÑOS.....	28	20	8	211	165	46
Ningún mayor de 64 años	23	20	3	189	165	24
1 mayor de 64 años	5	-	5	22	-	22
2 mayores de 64 años	-	-	-	-	-	-
Más de 2 mayores de 64 años	-	-	-	-	-	-

10. HOGARES UNIFAMILIARES CON UN NÚCLEO SEGÚN TIPO DE NÚCLEO Y OTRAS PERSONAS, POR NÚMERO DE MENORES DE 16, 6 Y 4 AÑOS EN EL HOGAR. (Continúa)

MENORES DE 16, 6 Y 4 AÑOS	TOTAL	PAREJA SIN HIJOS			PAREJA CON HIJOS		
		Total	Sin otras personas	Con otras personas	Total	Sin otras personas	Con otras personas
TOTAL.....	255.660	53.355	49.780	3.575	180.479	165.765	14.714
NINGÚN MENOR DE 16 AÑOS	121.680	53.115	49.757	3.358	53.010	47.847	5.163
UN MENOR DE 16 AÑOS	56.302	192	23	169	52.584	48.334	4.250
1 menor de 6 años	21.706	39	-	39	21.014	20.144	870
1 menor de 4 años	16.892	26	-	26	16.456	15.816	640
DOS MENORES DE 16 AÑOS	52.428	40	-	40	50.529	47.053	3.476
1 menor de 6 años	16.822	13	-	13	16.436	15.455	981
1 menor de 4 años	9.405	6	-	6	9.231	8.684	547
2 menores de 6 años	7.962	2	-	2	7.836	7.503	333
1 menor de 4 años	4.585	1	-	1	4.523	4.364	159
2 menores de 4 años	3.049	1	-	1	2.994	2.839	155
TRES MENORES DE 16 AÑOS	19.009	5	-	5	18.357	16.997	1.360
1 menor de 6 años	8.155	1	-	1	7.959	7.392	567
1 menor de 4 años	4.733	1	-	1	4.628	4.306	322
2 menores de 6 años	2.250	-	-	-	2.207	2.070	137
1 menor de 4 años	1.388	-	-	-	1.366	1.289	77
2 menores de 4 años	640	-	-	-	625	586	39
3 menores de 6 años	653	-	-	-	638	613	25
1 menor de 4 años	90	-	-	-	88	85	3
2 menores de 4 años	409	-	-	-	401	384	17
3 menores de 4 años	148	-	-	-	144	139	5
CUATRO MENORES DE 16 AÑOS	4.778	3	-	3	4.596	4.276	320
1 menor de 6 años	2.161	-	-	-	2.096	1.942	154
1 menor de 4 años	1.251	-	-	-	1.219	1.126	93
2 menores de 6 años	952	-	-	-	918	867	51
1 menor de 4 años	576	-	-	-	552	523	29
2 menores de 4 años	296	-	-	-	290	272	18
3 menores de 6 años	199	-	-	-	193	185	8
1 menor de 4 años	34	-	-	-	32	30	2
2 menores de 4 años	133	-	-	-	130	127	3
3 menores de 4 años	31	-	-	-	31	28	3
4 menores de 6 años	66	-	-	-	66	62	4
1 menor de 4 años	-	-	-	-	-	-	-
2 menores de 4 años	14	-	-	-	14	14	-
3 menores de 4 años	44	-	-	-	44	41	3
4 menores de 4 años	7	-	-	-	7	6	1
MÁS DE CUATRO MENORES DE 16 AÑOS	1.463	-	-	-	1.403	1.258	145

10. HOGARES UNIFAMILIARES CON UN NÚCLEO SEGÚN TIPO DE NÚCLEO Y OTRAS PERSONAS, POR NÚMERO DE MENORES DE 16, 6 Y 4 AÑOS EN EL HOGAR. (Conclusión)

MENORES DE 16, 6 Y 4 AÑOS	PADRE CON HIJOS			MADRE CON HIJOS		
	Total	Sin otras personas	Con otras personas	Total	Sin otras personas	Con otras personas
TOTAL.....	3.315	2.980	335	18.511	16.346	2.165
NINGÚN MENOR DE 16 AÑOS.....	2.468	2.280	188	13.087	11.880	1.207
UN MENOR DE 16 AÑOS.....	511	422	89	3.015	2.407	608
1 menor de 6 años.....	109	91	18	544	389	155
1 menor de 4 años.....	82	65	17	328	232	96
DOS MENORES DE 16 AÑOS.....	227	191	36	1.632	1.402	230
1 menor de 6 años.....	38	30	8	335	288	47
1 menor de 4 años.....	19	15	4	149	125	24
2 menores de 6 años.....	23	21	2	101	82	19
1 menor de 4 años.....	11	10	1	50	44	6
2 menores de 4 años.....	12	11	1	42	29	13
TRES MENORES DE 16 AÑOS.....	81	67	14	566	492	74
1 menor de 6 años.....	20	17	3	175	156	19
1 menor de 4 años.....	10	9	1	94	84	10
2 menores de 6 años.....	7	6	1	36	33	3
1 menor de 4 años.....	3	2	1	19	17	2
2 menores de 4 años.....	4	4	-	11	11	-
3 menores de 6 años.....	3	2	1	12	10	2
1 menor de 4 años.....	-	-	-	2	1	1
2 menores de 4 años.....	2	1	1	6	6	-
3 menores de 4 años.....	1	1	-	3	2	1
CUATRO MENORES DE 16 AÑOS.....	19	13	6	160	128	32
1 menor de 6 años.....	4	3	1	61	51	10
1 menor de 4 años.....	-	-	-	32	26	6
2 menores de 6 años.....	3	2	1	31	24	7
1 menor de 4 años.....	3	2	1	21	17	4
2 menores de 4 años.....	-	-	-	6	3	3
3 menores de 6 años.....	1	1	-	5	4	1
1 menor de 4 años.....	-	-	-	2	1	1
2 menores de 4 años.....	1	1	-	2	2	-
3 menores de 4 años.....	-	-	-	-	-	-
4 menores de 6 años.....	-	-	-	-	-	-
1 menor de 4 años.....	-	-	-	-	-	-
2 menores de 4 años.....	-	-	-	-	-	-
3 menores de 4 años.....	-	-	-	-	-	-
4 menores de 4 años.....	-	-	-	-	-	-
MÁS DE CUATRO MENORES DE 16 AÑOS.....	9	7	2	51	37	14

11. HOGARES UNIFAMILIARES CON UN NÚCLEO SEGÚN TIPO DE NÚCLEO Y OTRAS PERSONAS, POR NÚMERO DE MAYORES DE 64 Y 79 AÑOS EN EL HOGAR. (Continúa)

MAYORES DE 64 Y 79 AÑOS	TOTAL	PAREJA SIN HIJOS			PAREJA CON HIJOS		
		Total	Sin otras personas	Con otras personas	Total	Sin otras personas	Con otras personas
TOTAL.....	255.660	53.355	49.780	3.575	180.479	165.765	14.714
NINGÚN MAYOR DE 64 AÑOS.....	194.029	25.007	24.378	629	156.315	153.378	2.937
UN MAYOR DE 64 AÑOS	34.232	8.387	6.872	1.515	17.278	6.534	10.744
1 mayor de 79 años	8.384	935	101	834	4.765	60	4.705
DOS MAYORES DE 64 AÑOS	26.493	19.295	18.530	765	6.677	5.847	830
1 mayor de 79 años	4.056	2.788	2.451	337	929	520	409
2 mayores de 79 años.....	1.776	1.353	1.331	22	383	289	94
TRES MAYORES DE 64 AÑOS	872	640	-	640	203	6	197
1 mayor de 79 años	419	303	-	303	95	-	95
2 mayores de 79 años.....	63	44	-	44	13	6	7
3 mayores de 79 años.....	17	13	-	13	4	-	4
MÁS DE TRES MAYORES DE 64 AÑOS	34	26	-	26	6	-	6
1 mayor de 79 años	10	8	-	8	1	-	1
2 mayores de 79 años.....	9	7	-	7	2	-	2
3 mayores de 79 años.....	3	2	-	2	1	-	1
Más de 3 mayores de 79 años.....	-	-	-	-	-	-	-

11. HOGARES UNIFAMILIARES CON UN NÚCLEO SEGÚN TIPO DE NÚCLEO Y OTRAS PERSONAS, POR NÚMERO DE MAYORES DE 64 Y 79 AÑOS EN EL HOGAR. (Conclusión)

MAYORES DE 64 Y 79 AÑOS	PADRE CON HIJOS			MADRE CON HIJOS		
	Total	Sin otras personas	Con otras personas	Total	Sin otras personas	Con otras personas
TOTAL.....	3.315	2.980	335	18.511	16.346	2.165
NINGÚN MAYOR DE 64 AÑOS	1.737	1.651	86	10.970	10.376	594
UN MAYOR DE 64 AÑOS.....	1.497	1.311	186	7.070	5.787	1.283
1 mayor de 79 años.....	494	427	67	2.190	1.674	516
DOS MAYORES DE 64 AÑOS.....	76	18	58	445	169	276
1 mayor de 79 años.....	43	18	25	296	168	128
2 mayores de 79 años	8	-	8	32	1	31
TRES MAYORES DE 64 AÑOS	5	-	5	24	14	10
1 mayor de 79 años.....	2	-	2	19	14	5
2 mayores de 79 años	2	-	2	4	-	4
3 mayores de 79 años	-	-	-	-	-	-
MÁS DE TRES MAYORES DE 64 AÑOS.....	-	-	-	2	-	2
1 mayor de 79 años.....	-	-	-	1	-	1
2 mayores de 79 años	-	-	-	-	-	-
3 mayores de 79 años	-	-	-	-	-	-
Más de 3 mayores de 79 años	-	-	-	-	-	-

1. HOGARES SEGÚN NÚMERO DE ACTIVOS Y TIPO.

TIPO	TOTAL	Ninguno	1	2	3	4	5	6	7	8	9 y más
TOTAL.....	301.377	69.160	123.319	78.038	21.103	7.344	1.846	438	100	20	9
NO FAMILIARES	33.466	25.777	7.397	232	41	9	3	6	1	-	-
Unipersonales	32.852	25.586	7.266	-	-	-	-	-	-	-	-
Pluripersonales	614	191	131	232	41	9	3	6	1	-	-
FAMILIARES.....	267.911	43.383	115.922	77.806	21.062	7.335	1.843	432	99	20	9
Con 1 familia	267.873	43.379	115.912	77.799	21.054	7.331	1.840	431	99	20	8
Sin núcleo.....	4.289	2.420	1.060	673	97	28	6	2	-	-	3
Todos emparentados.....	4.207	2.400	1.037	656	83	24	4	-	-	-	3
Alguno no emparentado.	82	20	23	17	14	4	2	2	-	-	-
Con 1 núcleo	255.660	40.726	112.788	74.519	19.264	6.429	1.527	327	66	12	2
Sin otras personas.....	234.871	38.092	104.616	68.177	16.750	5.563	1.341	272	49	9	2
Con otras personas	20.789	2.634	8.172	6.342	2.514	866	186	55	17	3	-
Con 2 núcleos.....	7.649	231	2.045	2.578	1.620	793	271	82	22	5	2
Sin otras personas.....	6.882	216	1.905	2.326	1.428	677	235	74	17	2	2
Con otras personas	767	15	140	252	192	116	36	8	5	3	-
Con más de 2 núcleos	275	2	19	29	73	81	36	20	11	3	1
Sin otras personas.....	224	2	19	26	65	61	27	18	4	2	-
Con otras personas	51	-	-	3	8	20	9	2	7	1	1
Con 2 o más familias	38	4	10	7	8	4	3	1	-	-	1

2. HOGARES SEGÚN TAMAÑO Y NÚMERO DE ACTIVOS.

NÚMERO DE ACTIVOS	TOTAL	1	2	3	4	5	6	7	8	9	10 y más
TOTAL.....	301.377	32.852	64.430	59.373	70.841	43.148	19.511	7.005	2.575	953	689
Ningún activo.....	69.160	25.586	33.877	6.349	2.051	797	336	100	32	22	10
1 activo.....	123.319	7.266	20.073	31.438	35.476	19.333	7.054	1.909	554	147	69
2 activos	78.038	-	10.480	19.979	25.802	13.477	5.719	1.790	535	156	100
3 activos	21.103	-	-	1.607	6.543	6.826	3.704	1.547	562	192	122
4 activos	7.344	-	-	-	969	2.413	2.056	1.112	468	190	136
Más de 4 activos.....	2.413	-	-	-	-	302	642	547	424	246	252

3. HOGARES SEGÚN NÚMERO DE OCUPADOS Y TIPO.

TIPO	TOTAL	Ninguno	1	2	3	4	5	6	7	8	9 y más
TOTAL.....	301.377	86.812	134.626	62.526	13.077	3.481	695	132	23	2	3
NO FAMILIARES	33.466	26.842	6.397	181	34	4	2	6	-	-	-
Unipersonales.....	32.852	26.599	6.253	-	-	-	-	-	-	-	-
Pluripersonales.....	614	243	144	181	34	4	2	6	-	-	-
FAMILIARES	267.911	59.970	128.229	62.345	13.043	3.477	693	126	23	2	3
Con 1 familia	267.873	59.965	128.215	62.339	13.036	3.473	692	125	23	2	3
Sin núcleo	4.289	2.675	1.031	490	69	14	5	2	-	1	2
Todos emparentados.....	4.207	2.648	1.004	478	60	11	3	-	-	1	2
Alguno no emparentado .	82	27	27	12	9	3	2	2	-	-	-
Con 1 núcleo	255.660	56.481	124.311	59.420	11.777	3.002	554	97	17	-	1
Sin otras personas	234.871	52.398	115.046	54.037	10.207	2.610	477	81	14	-	1
Con otras personas	20.789	4.083	9.265	5.383	1.570	392	77	16	3	-	-
Con 2 núcleos	7.649	780	2.824	2.367	1.118	426	113	19	1	1	-
Sin otras personas	6.882	713	2.606	2.108	989	357	92	16	1	-	-
Con otras personas	767	67	218	259	129	69	21	3	-	1	-
Con más de 2 núcleos	275	29	49	62	72	31	20	7	5	-	-
Sin otras personas	224	22	41	50	59	28	16	6	2	-	-
Con otras personas	51	7	8	12	13	3	4	1	3	-	-
Con 2 o más familias.....	38	5	14	6	7	4	1	1	-	-	-

4. HOGARES SEGÚN TAMAÑO Y NÚMERO DE OCUPADOS.

NÚMERO DE OCUPADOS	TOTAL	1	2	3	4	5	6	7	8	9	10 y más
TOTAL.....	301.377	32.852	64.430	59.373	70.841	43.148	19.511	7.005	2.575	953	689
Ningún ocupado.....	86.812	26.599	37.158	11.582	6.188	3.103	1.325	490	193	99	75
1 ocupado.....	134.626	6.253	19.568	32.889	40.299	22.787	8.943	2.636	841	257	153
2 ocupados.....	62.526	-	7.704	14.025	20.315	11.893	5.534	2.024	650	216	165
3 ocupados.....	13.077	-	-	877	3.582	4.158	2.542	1.145	462	186	125
4 ocupados.....	3.481	-	-	-	457	1.092	935	538	269	116	74
Más de 4 ocupados.....	855	-	-	-	-	115	232	172	160	79	97

5. HOGARES SEGÚN NÚMERO DE PARADOS Y TIPO.

TIPO	TOTAL	Ninguno	1	2	3	4	5	6	7	8	9 y más
TOTAL.....	301.377	246.892	44.055	8.376	1.593	354	76	22	7	1	1
NO FAMILIARES	33.466	32.355	1.076	27	7	1	-	-	-	-	-
Unipersonales	32.852	31.839	1.013	-	-	-	-	-	-	-	-
Pluripersonales	614	516	63	27	7	1	-	-	-	-	-
FAMILIARES.....	267.911	214.537	42.979	8.349	1.586	353	76	22	7	1	1
Con 1 familia	267.873	214.508	42.973	8.348	1.585	353	76	22	7	1	-
Sin núcleo.....	4.289	3.841	369	65	11	3	-	-	-	-	-
Todos emparentados.....	4.207	3.776	359	59	10	3	-	-	-	-	-
Alguno no emparentado.	82	65	10	6	1	-	-	-	-	-	-
Con 1 núcleo	255.660	205.637	40.694	7.597	1.370	288	59	12	3	-	-
Sin otras personas.....	234.871	189.884	36.749	6.769	1.157	248	53	8	3	-	-
Con otras personas	20.789	15.753	3.945	828	213	40	6	4	-	-	-
Con 2 núcleos.....	7.649	4.908	1.849	645	178	46	14	7	2	-	-
Sin otras personas.....	6.882	4.443	1.647	573	156	42	14	6	1	-	-
Con otras personas	767	465	202	72	22	4	-	1	1	-	-
Con más de 2 núcleos	275	122	61	41	26	16	3	3	2	1	-
Sin otras personas.....	224	109	49	32	19	11	2	1	1	-	-
Con otras personas	51	13	12	9	7	5	1	2	1	1	-
Con 2 o más familias	38	29	6	1	1	-	-	-	-	-	1

6. HOGARES SEGÚN TAMAÑO Y NÚMERO DE PARADOS.

NÚMERO DE PARADOS	TOTAL	1	2	3	4	5	6	7	8	9	10 y más
TOTAL.....	301.377	32.852	64.430	59.373	70.841	43.148	19.511	7.005	2.575	953	689
Ningún parado	246.892	31.839	58.773	47.828	56.395	32.364	13.370	4.242	1.393	432	256
1 parado	44.055	1.013	5.257	10.487	12.011	8.200	4.314	1.713	645	239	176
2 parados.....	8.376	-	400	1.014	2.245	2.074	1.370	709	314	142	108
3 parados.....	1.593	-	-	44	179	451	354	253	162	91	59
4 parados.....	354	-	-	-	11	59	87	74	37	29	57
Más de 4 parados	107	-	-	-	-	-	16	14	24	20	33

7. HOGARES SEGÚN NÚMERO DE INACTIVOS Y TIPO.

TIPO	TOTAL	Ninguno	1	2	3	4	5	6	7	8	9 y más
TOTAL.....	301.377	20.970	76.254	101.138	59.956	28.632	10.121	2.963	884	272	187
NO FAMILIARES.....	33.466	7.543	25.711	183	13	7	7	1	-	-	1
Unipersonales.....	32.852	7.275	25.577	-	-	-	-	-	-	-	-
Pluripersonales.....	614	268	134	183	13	7	7	1	-	-	1
FAMILIARES.....	267.911	13.427	50.543	100.955	59.943	28.625	10.114	2.962	884	272	186
Con 1 familia.....	267.873	13.422	50.539	100.952	59.932	28.616	10.110	2.962	882	272	186
Sin núcleo.....	4.289	615	1.027	2.286	309	44	5	2	1	-	-
Todos emparentados.....	4.207	599	1.013	2.265	287	38	4	1	-	-	-
Alguno no emparentado.....	82	16	14	21	22	6	1	1	1	-	-
Con 1 núcleo.....	255.660	12.763	49.190	97.484	57.497	26.618	8.778	2.362	671	190	107
Sin otras personas.....	234.871	12.618	47.881	92.680	50.403	22.138	6.739	1.724	473	141	74
Con otras personas.....	20.789	145	1.309	4.804	7.094	4.480	2.039	638	198	49	33
Con 2 núcleos.....	7.649	43	322	1.172	2.102	1.896	1.276	544	181	63	50
Sin otras personas.....	6.882	42	308	1.116	1.968	1.686	1.098	443	138	45	38
Con otras personas.....	767	1	14	56	134	210	178	101	43	18	12
Con más de 2 núcleos.....	275	1	-	10	24	58	51	54	29	19	29
Sin otras personas.....	224	1	-	9	24	51	48	38	20	11	22
Con otras personas.....	51	-	-	1	-	7	3	16	9	8	7
Con 2 o más familias.....	38	5	4	3	11	9	4	-	2	-	-

8. HOGARES SEGÚN TAMAÑO Y NÚMERO DE INACTIVOS.

NÚMERO DE INACTIVOS	TOTAL	1	2	3	4	5	6	7	8	9	10 y más
TOTAL.....	301.377	32.852	64.430	59.373	70.841	43.148	19.511	7.005	2.575	953	689
Ningún inactivo.....	20.970	7.275	10.509	1.681	1.069	333	89	10	-	2	2
1 inactivo.....	76.254	25.577	20.096	20.202	6.943	2.652	628	113	32	9	2
2 inactivos.....	101.138	-	33.825	31.307	25.859	7.222	2.253	506	140	22	4
3 inactivos.....	59.956	-	-	6.183	34.995	13.327	3.864	1.202	292	69	24
4 inactivos.....	28.632	-	-	-	1.975	18.853	5.548	1.553	486	164	53
5 inactivos.....	10.121	-	-	-	-	761	6.807	1.712	559	191	91
6 inactivos.....	2.963	-	-	-	-	-	322	1.812	509	186	134
7 inactivos.....	884	-	-	-	-	-	-	97	527	147	113
8 inactivos.....	272	-	-	-	-	-	-	-	30	141	101
9 inactivos.....	127	-	-	-	-	-	-	-	-	22	105
10 y más inactivos.....	60	-	-	-	-	-	-	-	-	-	60

9. HOGARES SEGÚN TIPO, POR NÚMERO DE ACTIVOS Y PARADOS.

Nº DE ACTIVOS Y PARADOS	TOTAL	NO FAMILIAR			FAMILIAR						
		Total	Uni- perso- nal	Pluri- perso- nal	Total	Con 1 familia				Con 2 o más familias	
						Total	Sin núcleo	1 núcleo	2 núcleos		Más de 2 núcleos
TOTAL.....	301.377	33.466	32.852	614	267.911	267.873	4.289	255.660	7.649	275	38
Ningún activo.....	69.160	25.777	25.586	191	43.383	43.379	2.420	40.726	231	2	4
1 activo.....	123.319	7.397	7.266	131	115.922	115.912	1.060	112.788	2.045	19	10
Ningún parado.....	109.818	6.359	6.253	106	103.459	103.449	867	100.812	1.756	14	10
1 parado.....	13.501	1.038	1.013	25	12.463	12.463	193	11.976	289	5	-
2 activos.....	78.038	232	-	232	77.806	77.799	673	74.519	2.578	29	7
Ningún parado.....	53.932	175	-	175	53.757	53.753	469	51.579	1.682	23	4
1 parado.....	20.777	34	-	34	20.743	20.740	151	19.862	723	4	3
2 parados.....	3.329	23	-	23	3.306	3.306	53	3.078	173	2	-
3 activos.....	21.103	41	-	41	21.062	21.054	97	19.264	1.620	73	8
Ningún parado.....	10.410	32	-	32	10.378	10.372	62	9.460	813	37	6
1 parado.....	6.877	3	-	3	6.874	6.872	18	6.346	493	15	2
2 parados.....	3.208	2	-	2	3.206	3.206	9	2.933	251	13	-
3 parados.....	608	4	-	4	604	604	8	525	63	8	-
4 o más activos.....	9.757	19	-	19	9.738	9.729	39	8.363	1.175	152	9
Ningún parado.....	3.572	12	-	12	3.560	3.555	23	3.060	426	46	5
1 parado.....	2.900	1	-	1	2.899	2.898	7	2.510	344	37	1
2 parados.....	1.839	2	-	2	1.837	1.836	3	1.586	221	26	1
3 parados.....	985	3	-	3	982	981	3	845	115	18	1
4 o más parados.....	461	1	-	1	460	459	3	362	69	25	1

10. HOGARES SEGÚN TAMAÑO, POR NÚMERO DE ACTIVOS Y PARADOS.

Nº DE ACTIVOS Y PARADOS	TOTAL	1	2	3	4	5	6	7	8	9	10 y más
TOTAL.....	301.377	32.852	64.430	59.373	70.841	43.148	19.511	7.005	2.575	953	689
Ningún activo.....	69.160	25.586	33.877	6.349	2.051	797	336	100	32	22	10
1 activo.....	123.319	7.266	20.073	31.438	35.476	19.333	7.054	1.909	554	147	69
Ningún parado.....	109.818	6.253	17.192	27.093	32.602	17.855	6.440	1.713	490	121	59
1 parado.....	13.501	1.013	2.881	4.345	2.874	1.478	614	196	64	26	10
2 activos.....	78.038	-	10.480	19.979	25.802	13.477	5.719	1.790	535	156	100
Ningún parado.....	53.932	-	7.704	13.509	18.005	9.209	3.832	1.196	328	93	56
1 parado.....	20.777	-	2.376	5.626	6.684	3.689	1.658	499	169	47	29
2 parados.....	3.329	-	400	844	1.113	579	229	95	38	16	15
3 activos.....	21.103	-	-	1.607	6.543	6.826	3.704	1.547	562	192	122
Ningún parado.....	10.410	-	-	877	3.280	3.397	1.768	701	258	83	46
1 parado.....	6.877	-	-	516	2.151	2.209	1.230	514	165	49	43
2 parados.....	3.208	-	-	170	973	1.016	616	271	98	42	22
3 parados.....	608	-	-	44	139	204	90	61	41	18	11
4 o más activos.....	9.757	-	-	-	969	2.715	2.698	1.659	892	436	388
Ningún parado.....	3.572	-	-	-	457	1.106	994	532	285	113	85
1 parado.....	2.900	-	-	-	302	824	812	504	247	117	94
2 parados.....	1.839	-	-	-	159	479	525	343	178	84	71
3 parados.....	985	-	-	-	40	247	264	192	121	73	48
4 o más parados.....	461	-	-	-	11	59	103	88	61	49	90

11. HOGARES SEGÚN NÚMERO DE ACTIVOS Y SEXO, POR NÚMERO DE PARADOS Y SEXO. (Continúa)

NÚMERO DE PARADOS Y SEXO	TOTAL	Ningún activo	1 activo			2 activos			
			Total	Hombre	Mujer	Total	2 hombres	1 hom-bre y 1 mujer	2 mujeres
TOTAL.....	301.377	69.160	123.319	105.637	17.682	78.038	16.915	58.230	2.893
Ningún parado	246.892	69.160	109.818	95.898	13.920	53.932	11.111	41.119	1.702
1 parado	44.055	-	13.501	9.739	3.762	20.777	4.964	14.979	834
1 hombre	23.632	-	9.739	9.739	-	8.625	4.964	3.661	-
1 mujer	20.423	-	3.762	-	3.762	12.152	-	11.318	834
2 parados.....	8.376	-	-	-	-	3.329	840	2.132	357
2 hombres	2.388	-	-	-	-	840	840	-	-
1 hombre y 1 mujer.....	4.385	-	-	-	-	2.132	-	2.132	-
2 mujeres.....	1.603	-	-	-	-	357	-	-	357
3 parados.....	1.593	-	-	-	-	-	-	-	-
3 hombres	321	-	-	-	-	-	-	-	-
2 hombres y 1 mujer.....	616	-	-	-	-	-	-	-	-
1 hombre y 2 mujeres	510	-	-	-	-	-	-	-	-
3 mujeres.....	146	-	-	-	-	-	-	-	-
4 o más parados	461	-	-	-	-	-	-	-	-
4 o más hombres.....	102	-	-	-	-	-	-	-	-
3 hombres y 1 o más mujeres	112	-	-	-	-	-	-	-	-
2 hombres y 2 o más mujeres	134	-	-	-	-	-	-	-	-
1 hombre y 3 o más mujeres	90	-	-	-	-	-	-	-	-
4 o más mujeres.....	23	-	-	-	-	-	-	-	-

11. HOGARES SEGÚN NÚMERO DE ACTIVOS Y SEXO, POR NÚMERO DE PARADOS Y SEXO. (Conclusión)

NÚMERO DE PARADOS SEXO	Y	3 activos				Más de 3 activos						
		Total	3 hombres	2 hombres y 1 mujer	1 hombre y 2 mujeres	3 mujeres	Total	4 o más hombres	3 hombres y 1 o más mujeres	2 hombres y 2 o más mujeres	1 hombre y 3 o más mujeres	4 o más mujeres
TOTAL.....		21.103	4.872	10.057	5.722	452	9.757	1.738	3.369	3.396	1.166	88
Ningún parado		10.410	2.568	4.980	2.647	215	3.572	606	1.294	1.225	419	28
1 parado		6.877	1.468	3.401	1.889	119	2.900	466	1.073	1.014	323	24
1 hombre.....		3.704	1.468	1.888	348	-	1.564	404	680	421	59	-
1 mujer.....		3.173	-	1.513	1.541	119	1.336	62	393	593	264	24
2 parados		3.208	696	1.432	991	89	1.839	282	586	711	242	18
2 hombres		1.022	696	326	-	-	526	224	244	58	-	-
1 hombre y 1 mujer		1.439	-	1.106	333	-	814	51	307	404	52	-
2 mujeres		747	-	-	658	89	499	7	35	249	190	18
3 parados		608	140	244	195	29	985	217	308	333	117	10
3 hombres		140	140	-	-	-	181	140	41	-	-	-
2 hombres y 1 mujer.....		244	-	244	-	-	372	65	220	87	-	-
1 hombre y 2 mujeres		195	-	-	195	-	315	12	42	220	41	-
3 mujeres		29	-	-	-	29	117	-	5	26	76	10
4 o más parados.....		-	-	-	-	-	461	167	108	113	65	8
4 o más hombres.....		-	-	-	-	-	102	102	-	-	-	-
3 hombres y 1 o más mujeres		-	-	-	-	-	112	50	62	-	-	-
2 hombres y 2 o más mujeres		-	-	-	-	-	134	14	39	81	-	-
1 hombre y 3 o más mujeres		-	-	-	-	-	90	1	7	29	53	-
4 o más mujeres.....		-	-	-	-	-	23	-	-	3	12	8

12. HOGARES SEGÚN NÚMERO DE ACTIVOS, OCUPADOS Y PARADOS, INACTIVOS Y PENSIONISTAS EN RELACIÓN CON EL RESTO DE LOS MIEMBROS DEL HOGAR, POR TIPO.

TIPO	TOTAL HOGARES	Con todos los activos parados	Con todos los activos ocupados	Con al menos un ocupado	Con todos inactivos	Con todos inactivos y al menos un pensionista	Ningún ocupado y ningún pensionista
TOTAL.....	301.377	17.652	177.732	214.565	68.801	65.603	13.019
NO FAMILIARES	33.466	1.065	6.578	6.624	25.767	24.116	2.709
Unipersonales	32.852	1.013	6.253	6.253	25.577	23.967	2.632
Pluripersonales	614	52	325	371	190	149	77
FAMILIARES.....	267.911	16.587	171.154	207.941	43.034	41.487	10.310
Con 1 familia	267.873	16.586	171.129	207.908	43.030	41.484	10.308
Sin núcleo.....	4.289	255	1.421	1.614	2.414	2.282	236
Todos emparentados.....	4.207	248	1.376	1.559	2.394	2.265	231
Alguno no emparentado.....	82	7	45	55	20	17	5
Con 1 núcleo	255.660	15.755	164.911	199.179	40.387	38.983	9.969
Sin otras personas.....	234.871	14.306	151.792	182.473	37.785	36.434	9.732
Con otras personas	20.789	1.449	13.119	16.706	2.602	2.549	237
Con 2 núcleos.....	7.649	549	4.677	6.869	227	218	93
Sin otras personas.....	6.882	497	4.227	6.169	212	204	86
Con otras personas	767	52	450	700	15	14	7
Con más de 2 núcleos	275	27	120	246	2	1	10
Sin otras personas.....	224	20	107	202	2	1	7
Con otras personas	51	7	13	44	-	-	3
Con 2 o más familias	38	1	25	33	4	3	2

13. HOGARES SEGÚN NÚMERO DE ACTIVOS, OCUPADOS Y PARADOS, INACTIVOS Y PENSIONISTAS EN RELACIÓN CON EL RESTO DE LOS MIEMBROS DEL HOGAR, POR TAMAÑO.

TAMAÑO	TOTAL HOGARES	Con todos los activos parados	Con todos los activos ocupados	Con al menos un ocupado	Con todos inactivos	Con todos inactivos y al menos un pensionista	Ningún ocupado y ningún pensionista
TOTAL.....	301.377	17.652	177.732	214.565	68.801	65.603	13.019
1 miembro	32.852	1.013	6.253	6.253	25.577	23.967	2.632
2 miembros.....	64.430	3.281	24.896	27.272	33.825	33.189	2.374
3 miembros.....	59.373	5.233	41.479	47.791	6.183	5.732	2.700
4 miembros.....	70.841	4.137	54.344	64.653	1.975	1.664	2.820
5 miembros.....	43.148	2.306	31.567	40.045	761	653	1.473
6 miembros.....	19.511	989	13.034	18.186	322	274	611
7 miembros.....	7.005	390	4.142	6.515	97	78	227
8 miembros.....	2.575	161	1.361	2.382	30	26	96
9 miembros.....	953	77	410	854	22	14	49
Más de 10 miembros.....	689	65	246	614	9	6	37

3. POBLACIÓN EN NÚCLEOS SEGÚN TIPO DE HOGAR Y TIPO DE NÚCLEO, POR SEXO Y EDAD. (Conclusión)

SEXO Y EDAD	HOGAR UNIFAMILIAR CON 2 O MÁS NÚCLEOS					HOGAR CON 2 O MÁS FAMILIAS				
	TOTAL	Pareja sin hijos	Pareja con hijos	Padre con hijos	Madre con hijos	TOTAL	Pareja sin hijos	Pareja con hijos	Padre con hijos	Madre con hijos
TOTAL.....	47.683	9.756	28.039	1.414	8.474	175	50	65	21	39
Menos de un año	1.111	-	815	32	264	2	-	2	-	-
De 1 a 4 años.....	3.405	-	2.246	135	1.024	15	-	5	2	8
De 5 a 9 años.....	3.205	-	2.057	127	1.021	15	-	8	3	4
De 10 a 14 años.....	3.205	4	2.359	108	733	8	-	6	1	1
De 15 a 19 años.....	4.160	391	2.925	107	738	15	2	7	2	4
De 20 a 24 años.....	5.742	893	3.631	153	1.065	21	10	4	3	4
De 25 a 29 años.....	4.613	666	2.867	141	939	15	4	8	1	2
De 30 a 34 años.....	2.975	298	1.913	115	649	19	2	7	3	7
De 35 a 39 años.....	1.912	115	1.367	83	347	6	1	4	1	-
De 40 a 44 años.....	1.823	82	1.408	59	274	11	3	5	-	3
De 45 a 49 años.....	1.906	133	1.506	37	230	7	1	3	1	2
De 50 a 54 años.....	2.335	474	1.592	46	223	5	3	1	1	-
De 55 a 59 años.....	2.913	1.058	1.546	71	238	5	1	2	1	1
De 60 a 64 años.....	2.819	1.490	1.067	45	217	7	4	1	1	1
De 65 a 69 años.....	2.133	1.513	448	39	133	5	4	-	1	-
De 70 a 74 años.....	1.387	1.073	176	35	103	8	8	-	-	-
De 75 a 79 años.....	937	770	67	28	72	5	4	1	-	-
De 80 a 84 años.....	675	531	32	22	90	3	2	1	-	-
De 85 y más años.....	427	265	17	31	114	3	1	-	-	2
HOMBRES	22.541	4.724	14.175	1.070	2.572	84	25	32	17	10
Menos de un año	567	-	412	17	138	-	-	-	-	-
De 1 a 4 años.....	1.767	-	1.153	74	540	8	-	3	2	3
De 5 a 9 años.....	1.665	-	1.079	66	520	10	-	5	1	4
De 10 a 14 años.....	1.627	1	1.215	64	347	4	-	4	-	-
De 15 a 19 años.....	1.920	109	1.433	66	312	8	-	3	2	3
De 20 a 24 años.....	2.693	422	1.887	119	265	10	5	2	3	-
De 25 a 29 años.....	2.301	389	1.585	121	206	4	2	2	-	-
De 30 a 34 años.....	1.446	180	1.055	106	105	7	1	3	3	-
De 35 a 39 años.....	917	70	707	74	66	4	-	3	1	-
De 40 a 44 años.....	813	38	670	50	55	5	2	3	-	-
De 45 a 49 años.....	804	46	693	32	33	4	1	2	1	-
De 50 a 54 años.....	1.050	162	814	40	34	4	2	1	1	-
De 55 a 59 años.....	1.387	450	849	62	26	2	-	1	1	-
De 60 a 64 años.....	1.362	681	627	42	12	2	1	-	1	-
De 65 a 69 años.....	1.116	785	286	39	6	2	1	-	1	-
De 70 a 74 años.....	760	596	128	34	2	5	5	-	-	-
De 75 a 79 años.....	506	434	44	28	-	2	2	-	-	-
De 80 a 84 años.....	378	332	24	22	-	3	2	1	-	-
De 85 y más años.....	226	183	12	31	-	1	1	-	-	-
MUJERES	23.645	4.724	12.964	326	5.631	82	25	30	4	23
Menos de un año	544	-	403	15	126	2	-	2	-	-
De 1 a 4 años.....	1.638	-	1.093	61	484	7	-	2	-	5
De 5 a 9 años.....	1.540	-	978	61	501	5	-	3	2	-
De 10 a 14 años.....	1.578	3	1.144	44	386	4	-	2	1	1
De 15 a 19 años.....	2.240	282	1.492	41	426	7	2	4	-	1
De 20 a 24 años.....	3.049	471	1.744	34	800	11	5	2	-	4
De 25 a 29 años.....	2.312	277	1.282	20	733	11	2	6	1	2
De 30 a 34 años.....	1.529	118	858	9	544	12	1	4	-	7
De 35 a 39 años.....	995	45	660	9	281	2	1	1	-	-
De 40 a 44 años.....	1.010	44	738	9	219	6	1	2	-	3
De 45 a 49 años.....	1.102	87	813	5	197	3	-	1	-	2
De 50 a 54 años.....	1.285	312	778	6	189	1	1	-	-	-
De 55 a 59 años.....	1.526	608	697	9	212	3	1	1	-	1
De 60 a 64 años.....	1.457	809	440	3	205	5	3	1	-	1
De 65 a 69 años.....	1.017	728	162	-	127	3	3	-	-	-
De 70 a 74 años.....	627	477	48	1	101	3	3	-	-	-
De 75 a 79 años.....	431	336	23	-	72	3	2	1	-	-
De 80 a 84 años.....	297	199	8	-	90	-	-	-	-	-
De 85 y más años.....	201	82	5	-	114	2	-	-	-	2

1. TAMAÑO MEDIO DE LOS HOGARES SEGÚN SEXO Y EDAD DE LA PERSONA DE REFERENCIA.

EDAD DE LA PERSONA DE REFERENCIA	AMBOS SEXOS	Hombres	Mujeres
TOTAL.....	3,46	3,73	1,95
Menos de 20 años	2,22	2,38	1,64
De 20 a 24 años	2,61	2,69	1,83
De 25 a 29 años	2,87	2,92	2,05
De 30 a 34 años	3,54	3,60	2,49
De 35 a 39 años	4,19	4,26	2,98
De 40 a 44 años	4,57	4,66	3,20
De 45 a 49 años	4,69	4,82	3,19
De 50 a 54 años	4,40	4,56	2,98
De 55 a 59 años	3,73	3,93	2,39
De 60 a 64 años	3,03	3,29	1,90
De 65 y más años.....	2,23	2,63	1,51

2. TAMAÑO MEDIO DE LOS HOGARES SEGÚN TIPO DE HOGAR Y RELACIÓN CON LA ACTIVIDAD ECONÓMICA DE LA PERSONA DE REFERENCIA.

RELACIÓN CON LA ACTIVIDAD DE LA PERSONA DE REFERENCIA	TOTAL	NO FAMILIAR			FAMILIAR						
		Total	Uni-personal	Pluri-personal	Total	Con una familia				Con 2 o más familias	
						Total	Sin núcleo	1 núcleo	2 núcleos		Más de 2 núcleos
TOTAL.....	3,46	1,02	1,00	2,34	3,76	3,76	2,25	3,71	6,01	9,48	5,61
ECONÓMICAMENTE ACTIVA....	3,97	1,06	1,00	2,37	4,09	4,09	2,35	4,06	6,28	9,63	5,72
Ocupados	3,97	1,05	1,00	2,33	4,09	4,09	2,37	4,06	6,24	9,45	5,32
Parados buscando primer empleo	3,05	1,21	1,00	3,50	3,48	3,48	2,53	3,40	7,91	15,50	
Parados que han trabajado antes..	3,94	1,05	1,00	2,26	4,12	4,12	2,18	4,08	6,48	9,83	8,67
ECONÓMICAMENTE INACTIVA.....	2,59	1,02	1,00	2,31	3,07	3,07	2,22	2,91	5,88	9,39	5,38
Jubilados.....	2,74	1,01	1,00	2,14	3,04	3,04	2,22	2,87	5,88	9,11	5,38
Otros pensionistas.....	2,02	1,01	1,00	2,10	3,02	3,02	2,19	2,88	5,87	9,94	5,33
Incapacitados.....	3,68	1,03	1,00	2,00	4,02	4,02	2,21	3,95	6,23	11,13	
Estudiantes.....	2,24	1,34	1,00	2,97	2,92	2,90	2,54	3,03			7,00
Labores hogar.....	2,71	1,05	1,00	2,76	3,28	3,28	2,24	3,21	5,60	9,50	4,00
Otra situación.....	3,26	1,11	1,00	2,83	3,87	3,87	2,08	3,72	7,53	8,00	
CONTADA APARTE.....	2,44	1,10	1,00	2,00	2,85	2,85	2,00	2,88			

3. TAMAÑO MEDIO DE LOS HOGARES SEGÚN TIPO DE HOGAR Y NIVEL DE INSTRUCCIÓN DE LA PERSONA DE REFERENCIA.

NIVEL DE INSTRUCCIÓN PERSONA DE REFERENCIA	TOTAL	NO FAMILIAR			FAMILIAR						
		Total	Uni- perso- nal	Pluri- perso- nal	Total	Con una familia				Con 2 o más familias	
						Total	Sin núcleo	1 núcleo	2 núcleos		Más de 2 núcleos
TOTAL.....	3,46	1,02	1,00	2,34	3,76	3,76	2,25	3,71	6,01	9,48	5,61
NO SABE LEER O ESCRIBIR.....	2,44	1,01	1,00	2,06	3,28	3,28	2,21	3,05	6,20	10,22	4,50
SIN ESTUDIOS.....	3,29	1,01	1,00	2,17	3,66	3,66	2,22	3,56	5,98	9,55	5,60
PRIMER GRADO.....	3,75	1,02	1,00	2,25	3,95	3,95	2,24	3,93	6,00	8,82	6,00
Estudios primarios o 5 cursos aprobados de EGB o equivalentes.....	3,75	1,02	1,00	2,25	3,95	3,95	2,24	3,93	6,00	8,82	6,00
SEGUNDO GRADO.....	3,59	1,07	1,00	2,42	3,73	3,73	2,36	3,72	5,95	8,13	5,30
Primer Ciclo.....	3,65	1,05	1,00	2,27	3,77	3,77	2,34	3,76	5,96	9,00	5,00
Bachillerato elemental (General, laboral o técnico) Graduado escolar, EGB completa o equivalente.....	3,65	1,05	1,00	2,27	3,77	3,77	2,34	3,76	5,96	9,00	5,00
Segundo Ciclo.....	3,49	1,09	1,00	2,58	3,65	3,65	2,37	3,65	5,94	8,11	6,00
FP primer grado Oficialía Industrial.....	3,40	1,06	1,00	2,11	3,54	3,54	2,25	3,54	6,28	7,50	
FP segundo grado Maestría Industrial.....	3,44	1,06	1,00	2,36	3,56	3,56	2,30	3,55	6,55	9,00	
Bachiller Superior, BUP.....	3,55	1,10	1,00	2,75	3,73	3,73	2,43	3,73	5,72	8,00	6,00
Otras Titulaciones Medias.....	3,65	1,07	1,00	2,19	3,87	3,87	2,44	3,86	5,86	6,00	5,00
TERCER GRADO.....	3,56	1,09	1,00	2,53	3,86	3,85	2,37	3,85	6,07	9,43	5,86
Arquitecto e Ingeniero Técnicos y Diplomados de Escuelas Técnicas Superiores.....	3,85	1,05	1,00	2,14	3,98	3,98	2,12	3,97	6,46		5,00
Diplomados de Escuelas Universitarias y Diplomados de Facultades y Colegios Universitarios.....	3,41	1,09	1,00	2,53	3,78	3,77	2,35	3,78	6,00	10,00	7,50
Arquitectos e Ingenieros Superiores.....	3,87	1,02	1,00	2,00	4,04	4,04	2,80	4,05	5,00		
Licenciados Universitarios.....	3,43	1,11	1,00	2,43	3,76	3,75	2,40	3,76	5,90		5,25
Titulados de Estudios Superiores no universitarios.....	3,83	1,03	1,00	2,00	4,02	4,02	2,43	4,00	5,74	6,00	
Doctorado.....	3,74	1,23	1,00	4,83	4,07	4,07	2,31	4,08	5,67	10,00	
Titulaciones de Estudios de Postgraduado o Especialización para Licenciados.....	3,90	1,05	1,00	2,00	4,13	4,13	2,75	4,10	7,86		

4. TAMAÑO MEDIO DE LOS HOGARES SEGÚN TIPO DE HOGAR, POR NÚMERO DE HOGARES Y SUPERFICIE ÚTIL DE LA VIVIENDA.

Nº DE HOGARES Y SUPERFICIE ÚTIL DE LA VIVIENDA	TOTAL	NO FAMILIAR			FAMILIAR						
		Total	Uni-personal	Pluri-personal	Total	Con una familia				Con 2 o más familias	
						Total	Sin núcleo	1 núcleo	2 núcleos		Más de 2 núcleos
TOTAL.....	3,46	1,02	1,00	2,34	3,76	3,76	2,25	3,71	6,01	9,48	5,61
Hasta 30 m ²	2,25	1,00	1,00	2,00	3,22	3,22	2,15	3,20	6,50		
De 31 a 60 m ²	2,77	1,01	1,00	2,26	3,39	3,39	2,24	3,34	6,00	9,82	4,00
De 61 a 90 m ²	3,35	1,02	1,00	2,27	3,65	3,65	2,23	3,62	5,92	9,70	4,83
De 91 a 120 m ²	3,62	1,03	1,00	2,34	3,86	3,86	2,26	3,81	6,01	8,89	5,64
De 121 a 150 m ²	3,77	1,03	1,00	2,19	3,98	3,98	2,36	3,92	6,11	9,09	6,40
De 151 a 180 m ²	3,90	1,04	1,00	2,39	4,11	4,11	2,26	4,04	6,25	10,13	8,50
Más de 180 m ²	3,91	1,11	1,00	3,10	4,18	4,18	2,38	4,09	6,36	9,97	6,00
CON UN HOGAR.....	3,46	1,02	1,00	2,34	3,77	3,77	2,26	3,72	6,01	9,49	5,62
Hasta 30 m ²	2,24	1,00	1,00	2,00	3,22	3,22	2,15	3,20	6,50		
De 31 a 60 m ²	2,77	1,01	1,00	2,26	3,39	3,39	2,24	3,34	5,99	9,82	4,00
De 61 a 90 m ²	3,35	1,02	1,00	2,27	3,66	3,66	2,23	3,62	5,92	9,69	4,83
De 91 a 120 m ²	3,63	1,03	1,00	2,34	3,87	3,87	2,27	3,82	6,02	8,89	5,64
De 121 a 150 m ²	3,78	1,03	1,00	2,19	4,00	4,00	2,36	3,93	6,10	9,09	6,40
De 151 a 180 m ²	3,92	1,05	1,00	2,39	4,13	4,13	2,25	4,06	6,27	10,13	8,50
Más de 180 m ²	3,95	1,11	1,00	3,20	4,21	4,21	2,37	4,12	6,37	10,07	6,20
CON DOS HOGARES.....	3,04	1,01	1,00	2,33	3,37	3,37	2,24	3,36	5,84	9,00	5,00
Hasta 30 m ²	2,67	1,00	1,00		3,22	3,22		3,22			
De 31 a 60 m ²	2,96	1,00	1,00		3,46	3,46	2,00	3,44	7,00		
De 61 a 90 m ²	3,01	1,00	1,00	2,00	3,37	3,37	2,12	3,35	6,56	10,00	
De 91 a 120 m ²	3,03	1,01	1,00	2,50	3,33	3,33	2,17	3,32	5,29		
De 121 a 150 m ²	3,12	1,00	1,00		3,40	3,40	2,33	3,38	6,25		
De 151 a 180 m ²	3,19	1,00	1,00		3,44	3,44	3,00	3,43	5,00		
Más de 180 m ²	3,12	1,07	1,00	2,33	3,47	3,47	2,54	3,50	4,67	7,00	5,00
CON TRES Y MÁS HOGARES...	3,24	1,10	1,00	2,67	3,67	3,67	2,00	3,66	6,00		
Hasta 30 m ²	3,33				3,33	3,33		3,33			
De 31 a 60 m ²	2,83	1,00	1,00		3,36	3,36		3,36			
De 61 a 90 m ²	3,23	1,22	1,00	3,00	3,57	3,57	2,00	3,58	6,00		
De 91 a 120 m ²	3,31	1,00	1,00		3,71	3,71		3,64	6,00		
De 121 a 150 m ²	3,18	1,00	1,00		3,77	3,77		3,77			
De 151 a 180 m ²	4,43				4,43	4,43		4,43			
Más de 180 m ²	3,13	1,11	1,00	2,00	3,95	3,95		3,95			

5. TAMAÑO MEDIO DE LOS HOGARES SEGÚN TIPO DE HOGAR, POR NÚMERO DE HOGARES Y NÚMERO DE HABITACIONES.

Nº DE HOGARES Y Nº DE HABITACIONES	TOTAL	NO FAMILIAR			FAMILIAR						
		Total	Uni- perso- nal	Pluri- perso- nal	Total	Con una familia				Con 2 o más familias	
						Total	Sin núcleo	1 núcleo	2 núcleos		Más de 2 núcleos
TOTAL.....	3,46	1,02	1,00	2,34	3,76	3,76	2,26	3,71	6,01	9,48	5,61
Con 1 habitación.....	2,13	1,02	1,00	2,00	3,09	3,09	2,25	3,03	6,50	8,00	
Con 2 habitaciones.....	2,34	1,01	1,00	2,23	3,09	3,09	2,25	3,07	5,69	12,50	
Con 3 habitaciones.....	2,90	1,01	1,00	2,14	3,44	3,44	2,19	3,39	5,94	9,10	4,25
Con 4 habitaciones.....	3,19	1,02	1,00	2,21	3,57	3,57	2,24	3,53	5,90	9,51	5,00
Con 5 habitaciones.....	3,46	1,03	1,00	2,32	3,72	3,72	2,24	3,68	5,89	9,48	5,30
Con 6 habitaciones.....	3,76	1,04	1,00	2,38	3,94	3,94	2,32	3,90	6,05	9,13	6,56
Con 7 habitaciones.....	4,08	1,05	1,00	2,29	4,30	4,30	2,31	4,20	6,36	10,10	6,33
Con 8 habitaciones.....	4,25	1,05	1,00	2,36	4,47	4,47	2,39	4,35	6,20	9,93	
Con 9 habitaciones.....	4,38	1,15	1,00	4,40	4,63	4,63	2,29	4,45	6,77	8,67	5,75
Con 10 y más habitaciones.....	4,36	1,31	1,00	3,80	4,64	4,64	2,33	4,42	6,66	9,90	7,00
CON UN HOGAR.....	3,46	1,02	1,00	2,34	3,77	3,77	2,26	3,72	6,01	9,49	5,62
Con 1 habitación.....	2,13	1,02	1,00	2,00	3,10	3,10	2,25	3,04	6,50	8,00	
Con 2 habitaciones.....	2,33	1,01	1,00	2,23	3,08	3,08	2,25	3,07	5,68	12,50	
Con 3 habitaciones.....	2,90	1,01	1,00	2,14	3,44	3,44	2,19	3,40	5,94	9,10	4,25
Con 4 habitaciones.....	3,19	1,02	1,00	2,21	3,57	3,57	2,24	3,53	5,89	9,51	5,00
Con 5 habitaciones.....	3,47	1,03	1,00	2,31	3,72	3,72	2,24	3,68	5,89	9,45	5,33
Con 6 habitaciones.....	3,77	1,04	1,00	2,38	3,95	3,95	2,32	3,91	6,06	9,13	6,56
Con 7 habitaciones.....	4,11	1,05	1,00	2,31	4,32	4,32	2,31	4,22	6,37	10,18	6,33
Con 8 habitaciones.....	4,31	1,06	1,00	2,36	4,53	4,53	2,39	4,41	6,21	10,15	
Con 9 habitaciones.....	4,46	1,17	1,00	4,40	4,71	4,70	2,27	4,52	6,77	8,67	5,75
Con 10 y más habitaciones.....	4,49	1,33	1,00	4,17	4,76	4,76	2,30	4,53	6,66	9,90	7,00
CON DOS HOGARES.....	3,04	1,01	1,00	2,33	3,37	3,37	2,24	3,36	5,84	9,00	5,00
Con 1 habitación.....	2,00				2,00	2,00		2,00			
Con 2 habitaciones.....	2,98	1,00	1,00		3,45	3,45	2,00	3,43	6,00		
Con 3 habitaciones.....	2,82	1,00	1,00		3,30	3,30	2,00	3,27	6,25		
Con 4 habitaciones.....	2,98	1,00	1,00		3,40	3,40	2,08	3,39	6,83		
Con 5 habitaciones.....	3,00	1,01	1,00	2,50	3,33	3,33	2,29	3,31	5,94	12,00	5,00
Con 6 habitaciones.....	3,07	1,00	1,00		3,37	3,37	2,21	3,37	4,89		
Con 7 habitaciones.....	3,22	1,05	1,00	2,00	3,47	3,47	2,00	3,46	4,50	8,00	
Con 8 habitaciones.....	3,22	1,00	1,00		3,41	3,41	2,40	3,37	5,75	7,00	
Con 9 habitaciones.....	3,27	1,00	1,00		3,50	3,50	3,00	3,51			
Con 10 y más habitaciones.....	3,29	1,17	1,00	2,50	3,55	3,55	2,50	3,55	7,00		
CON TRES Y MÁS HOGARES...	3,24	1,10	1,00	2,67	3,67	3,67	2,00	3,66	6,00		
Con 1 habitación.....											
Con 2 habitaciones.....											
Con 3 habitaciones.....	2,94	1,00	1,00		3,61	3,61		3,61			
Con 4 habitaciones.....	3,40	1,00	1,00		3,78	3,78		3,70	7,00		
Con 5 habitaciones.....	3,07	1,31	1,00	3,00	3,41	3,41	2,00	3,39	6,00		
Con 6 habitaciones.....	3,30	1,00	1,00		3,80	3,80	2,00	3,81	5,00		
Con 7 habitaciones.....	3,88	1,00	1,00		3,97	3,97		3,97			
Con 8 habitaciones.....	3,47	1,00	1,00		3,85	3,85		3,85			
Con 9 habitaciones.....	2,44	1,00	1,00		3,17	3,17		3,17			
Con 10 y más habitaciones.....	2,64	1,25	1,00	2,00	3,43	3,43		3,43			

1. HOGARES SEGÚN TIPO, POR EDAD DE LA PERSONA DE REFERENCIA.

EDAD PERSONA DE REFERENCIA	TOTAL	NO FAMILIAR			FAMILIAR						
		Total	Uni-personal	Pluri-personal	Total	Con una familia				Con 2 o más familias	
						Total	Sin núcleo	1 núcleo	2 núcleos		Más de 2 núcleos
TOTAL.....	301.377	33.466	32.852	614	267.911	267.873	4.289	255.660	7.649	275	38
Menos de 20 años	337	90	84	6	247	247	17	229	1	-	-
De 20 a 24 años	5.483	632	583	49	4.851	4.848	124	4.717	7	-	3
De 25 a 29 años	21.614	1.178	1.092	86	20.436	20.435	181	20.236	18	-	1
De 30 a 34 años	31.479	1.152	1.086	66	30.327	30.323	127	30.159	37	-	4
De 35 a 39 años	29.365	914	864	50	28.451	28.449	87	28.266	93	3	2
De 40 a 44 años	28.426	896	866	30	27.530	27.525	84	27.205	224	12	5
De 45 a 49 años	25.801	965	943	22	24.836	24.832	90	24.273	445	24	4
De 50 a 54 años	26.255	1.126	1.108	18	25.129	25.127	141	24.097	843	46	2
De 55 a 59 años	29.343	2.019	1.994	25	27.324	27.323	241	25.738	1.279	65	1
De 60 a 64 años	29.712	3.679	3.645	34	26.033	26.031	398	24.212	1.370	51	2
De 65 y más años.....	73.562	20.815	20.587	228	52.747	52.733	2.799	46.528	3.332	74	14

2. HOGARES SEGÚN TAMAÑO, POR EDAD DE LA PERSONA DE REFERENCIA.

EDAD PERSONA DE REFERENCIA	TOTAL	1	2	3	4	5	6	7	8	9	10 y más
TOTAL.....	301.377	32.852	64.430	59.373	70.841	43.148	19.511	7.005	2.575	953	689
Menos de 20 años	337	84	113	119	19	2	-	-	-	-	-
De 20 a 24 años	5.483	583	1.830	2.355	589	107	16	2	1	-	-
De 25 a 29 años	21.614	1.092	6.786	8.747	3.992	787	171	27	10	2	-
De 30 a 34 años	31.479	1.086	3.754	9.660	12.502	3.380	806	192	70	20	9
De 35 a 39 años	29.365	864	1.471	3.774	13.114	7.003	2.203	606	186	88	56
De 40 a 44 años	28.426	866	1.029	2.277	9.906	8.586	3.880	1.195	445	132	110
De 45 a 49 años	25.801	943	1.008	2.209	7.354	7.707	4.089	1.610	551	191	139
De 50 a 54 años	26.255	1.108	1.878	3.926	7.164	6.458	3.491	1.361	527	203	139
De 55 a 59 años	29.343	1.994	4.836	7.038	7.028	4.638	2.319	878	341	155	116
De 60 a 64 años	29.712	3.645	8.831	7.755	5.028	2.535	1.192	445	169	65	47
De 65 y más años.....	73.562	20.587	32.894	11.513	4.145	1.945	1.344	689	275	97	73

3. HOGARES SEGÚN TIPO, POR NIVEL DE INSTRUCCIÓN DE LA PERSONA DE REFERENCIA.

NIVEL DE INSTRUCCIÓN PERSONA DE REFERENCIA	TOTAL	NO FAMILIAR			FAMILIAR						
		Total	Uni- perso- nal	Pluri- perso- nal	Total	Con una familia					Con 2 o más familias
						Total	Sin núcleo	1 núcleo	2 núcleos	Más de 2 núcleos	
TOTAL.....	301.377	33.466	32.852	614	267.911	267.873	4.289	255.660	7.649	275	38
NO SABE LEER O ESCRIBIR.....	16.746	6.214	6.167	47	10.532	10.530	753	8.854	868	55	2
SIN ESTUDIOS.....	110.310	15.376	15.247	129	94.934	94.924	1.878	88.355	4.538	153	10
PRIMER GRADO.....	82.996	5.738	5.634	104	77.258	77.249	859	74.774	1.572	44	9
Estudios primarios o 5 cursos aprobados de EGB o equivalentes.	82.996	5.738	5.634	104	77.258	77.249	859	74.774	1.572	44	9
SEGUNDO GRADO	68.189	3.663	3.483	180	64.526	64.516	532	63.462	506	16	10
Bachillerato elemental (General, laboral o técnico) Graduado escolar, EGB completa o equivalente.....	38.677	1.733	1.662	71	36.944	36.938	250	36.359	324	5	6
FP primer grado Oficialía Industrial.....	6.022	340	322	18	5.682	5.682	56	5.599	25	2	-
FP segundo grado Maestría Industrial.....	5.293	259	248	11	5.034	5.034	27	4.983	22	2	-
Bachiller Superior, BUP.....	14.957	1.074	1.010	64	13.883	13.880	163	13.613	99	5	3
Otras Titulaciones Medias	3.240	257	241	16	2.983	2.982	36	2.908	36	2	1
TERCER GRADO.....	23.136	2.475	2.321	154	20.661	20.654	267	20.215	165	7	7
Arquitecto e Ingeniero Técnicos y Diplomados de Escuelas Técnicas Superiores.....	3.296	150	143	7	3.146	3.145	17	3.102	26	-	1
Diplomados de Escuelas Universitarias y Diplomados de Facultades y Colegios Universitarios	7.551	1.040	981	59	6.511	6.509	123	6.322	59	5	2
Arquitectos e Ingenieros Superiores	829	48	47	1	781	781	5	774	2	-	-
Licenciados Universitarios	7.881	957	882	75	6.924	6.920	91	6.787	42	-	4
Titulados de Estudios Superiores no universitarios.....	1.841	116	113	3	1.725	1.725	14	1.687	23	1	-
Doctorado	890	101	95	6	789	789	13	769	6	1	-
Titulaciones de Estudios de Postgraduado o Especialización para Licenciados.....	848	63	60	3	785	785	4	774	7	-	-

4. HOGARES SEGÚN TIPO, POR RELACIÓN CON LA ACTIVIDAD ECONÓMICA DE LA PERSONA DE REFERENCIA.

RELACIÓN CON LA ACTIVIDAD ECONÓMICA PERSONA DE REFERENCIA	TOTAL	NO FAMILIAR			FAMILIAR						
		Total	Uni-personal	Pluri-personal	Total	Con una familia				Con 2 o más familias	
						Total	Sin núcleo	1 núcleo	2 núcleos		Más de 2 núcleos
TOTAL.....	301.377	33.466	32.852	614	267.911	267.873	4.289	255.660	7.649	275	38
ECONÓMIC. ACTIVA	189.741	7.575	7.266	309	182.166	182.141	923	178.528	2.583	107	25
Ocupados.....	173.486	6.512	6.253	259	166.974	166.952	767	163.855	2.243	87	22
Parados buscando primer empleo	738	140	128	12	598	598	30	555	11	2	-
Parados habiendo trabajado antes	15.517	923	885	38	14.594	14.591	126	14.118	329	18	3
ECONÓMIC. INACTIVA	111.593	25.881	25.577	304	85.712	85.699	3.365	77.100	5.066	168	13
Jubilados	79.739	11.978	11.850	128	67.761	67.753	1.849	61.743	4.043	118	8
Otros pensionistas	24.589	12.211	12.117	94	12.378	12.375	1.066	10.542	732	35	3
Incapacitados	1.669	189	184	5	1.480	1.480	63	1.336	73	8	-
Estudiantes.....	515	220	182	38	295	294	69	225	-	-	1
Labores hogar	4.641	1.186	1.153	33	3.455	3.454	306	2.941	201	6	1
Otra situación	440	97	91	6	343	343	12	313	17	1	-
CONTADA APARTE	43	10	9	1	33	33	1	32	-	-	-

5. HOGARES UNIFAMILIARES CON UN NÚCLEO SEGÚN TAMAÑO DEL HOGAR, POR NIVEL DE INSTRUCCIÓN DE LA PERSONA DE REFERENCIA.

NIVEL DE INSTRUCCIÓN PERSONA DE REFERENCIA	TOTAL	2	3	4	5	6	7	8	9	10 y más
TOTAL.....	255.660	60.449	58.679	69.561	41.114	17.278	5.635	1.931	637	376
NO SABE LEER O ESCRIBIR.....	8.854	4.444	2.082	1.057	614	349	148	84	45	31
SIN ESTUDIOS.....	88.355	28.143	19.696	18.617	12.602	5.810	2.175	826	298	188
PRIMER GRADO.....	74.774	12.875	15.651	22.885	14.542	6.143	1.912	529	157	80
Estudios primarios o 5 cursos aprobados de EGB o equivalentes..	74.774	12.875	15.651	22.885	14.542	6.143	1.912	529	157	80
SEGUNDO GRADO	63.462	11.308	16.877	20.401	9.907	3.561	966	315	84	43
Bachillerato elemental (General, laboral o técnico) Graduado escolar, EGB completa o equivalente.....	36.359	5.986	9.792	11.722	5.911	2.131	563	183	47	24
FP primer grado Oficialía Industrial	5.599	1.161	1.716	1.669	743	225	64	17	2	2
FP segundo grado Maestría Industrial	4.983	1.092	1.393	1.578	621	222	48	21	5	3
Bachiller Superior, BUP.....	13.613	2.491	3.366	4.543	2.155	750	209	62	27	10
Otras Titulaciones Medias	2.908	578	610	889	477	233	82	32	3	4
TERCER GRADO.....	20.215	3.679	4.373	6.601	3.449	1.415	434	177	53	34
Arquitecto e Ingeniero Técnicos y Diplomados de Escuelas Técnicas Superiores.....	3.102	471	623	1.084	546	260	78	27	9	4
Diplomados de Escuelas Universitarias y Diplomados de Facultades y Colegios Universitarios .	6.322	1.156	1.516	2.066	1.013	406	101	42	13	9
Arquitectos e Ingenieros Superiores	774	114	134	272	160	66	16	8	-	4
Licenciados Universitarios	6.787	1.401	1.502	2.156	1.108	401	144	54	15	6
Titulados de Estudios Superiores no universitarios.....	1.687	301	337	503	302	150	55	24	13	2
Doctorado	769	131	121	251	162	66	22	9	1	6
Titulaciones de Estudios de Postgrado o Especialización para Licenciados	774	105	140	269	158	66	18	13	2	3

6. HOGARES UNIFAMILIARES CON DOS NÚCLEOS SEGÚN TAMAÑO DEL HOGAR, POR NIVEL DE INSTRUCCIÓN DE LA PERSONA DE REFERENCIA.

NIVEL DE INSTRUCCIÓN PERSONA DE REFERENCIA	TOTAL	4	5	6	7	8	9	10 y más
TOTAL.....	7.649	1.101	1.992	2.189	1.315	593	265	194
NO SABE LEER O ESCRIBIR.....	868	130	208	225	153	67	36	49
SIN ESTUDIOS.....	4.538	637	1.185	1.347	803	329	140	97
PRIMER GRADO.....	1.572	235	405	447	259	130	57	39
Estudios primarios o 5 cursos aprobados de EGB o equivalentes..	1.572	235	405	447	259	130	57	39
SEGUNDO GRADO.....	506	74	152	134	63	51	26	6
Bachillerato elemental (General, laboral o técnico) Graduado escolar, EGB completa o equivalente.....	324	42	101	91	39	31	15	5
FP primer grado Oficialía Industrial.....	25	2	7	7	2	5	2	-
FP segundo grado Maestría Industrial.....	22	3	2	8	2	4	2	1
Bachiller Superior, BUP.....	99	23	29	18	16	8	5	-
Otras Titulaciones Medias.....	36	4	13	10	4	3	2	-
TERCER GRADO.....	165	25	42	36	37	16	6	3
Arquitecto e Ingeniero Técnicos y Diplomados de Escuelas Técnicas Superiores.....	26	2	7	3	8	4	1	1
Diplomados de Escuelas Universitarias y Diplomados de Facultades y Colegios Universitarios..	59	7	16	16	13	4	3	-
Arquitectos e Ingenieros Superiores.....	2	-	2	-	-	-	-	-
Licenciados Universitarios.....	42	10	9	8	9	5	-	1
Titulados de Estudios Superiores no universitarios.....	23	4	7	6	4	1	1	-
Doctorado.....	6	2	-	2	2	-	-	-
Titulaciones de Estudios de Postgrado o Especialización para Licenciados.....	7	-	1	1	1	2	1	1

7. HOGARES UNIFAMILIARES CON UN NÚCLEO SEGÚN TAMAÑO DEL HOGAR, POR RELACIÓN CON LA ACTIVIDAD ECONÓMICA DE LA PERSONA DE REFERENCIA.

RELACIÓN CON LA ACTIVIDAD ECONÓMICA PERSONA DE REFERENCIA	TOTAL	2	3	4	5	6	7	8	9	10 y más
TOTAL.....	255.660	60.449	58.679	69.561	41.114	17.278	5.635	1.931	637	376
ECONÓMIC. ACTIVA.....	178.528	21.501	38.848	59.321	36.196	15.264	4.926	1.645	531	296
Ocupados	163.855	19.431	35.328	55.114	33.518	13.889	4.420	1.468	436	251
Parados buscando primer empleo.....	555	149	193	110	67	25	4	4	3	-
Parados habiendo trabajado antes.....	14.118	1.921	3.327	4.097	2.611	1.350	502	173	92	45
ECONÓMIC. INACTIVA	77.100	38.933	19.820	10.237	4.917	2.012	709	286	106	80
Jubilados	61.743	31.955	15.851	7.812	3.753	1.537	515	195	72	53
Otros pensionistas	10.542	5.478	2.636	1.359	643	252	106	51	12	5
Incapacitados.....	1.336	276	281	370	225	105	35	20	11	13
Estudiantes.....	225	80	83	47	8	5	1	1	-	-
Labores hogar.....	2.941	1.065	897	566	243	96	42	15	11	6
Otra situación	313	79	72	83	45	17	10	4	-	3
CONTADA APARTE.....	32	15	11	3	1	2	-	-	-	-

8. HOGARES UNIFAMILIARES CON DOS NÚCLEOS SEGÚN TAMAÑO DEL HOGAR, POR RELACIÓN CON LA ACTIVIDAD ECONÓMICA DE LA PERSONA DE REFERENCIA.

RELACIÓN CON LA ACTIVIDAD ECONÓMICA PERSONA DE REFERENCIA	TOTAL	4	5	6	7	8	9	10 y más
TOTAL.....	7.649	1.101	1.992	2.189	1.315	593	265	194
ECONÓMIC. ACTIVA.....	2.583	257	647	720	478	249	133	99
Ocupados	2.243	216	575	640	419	207	110	76
Parados buscando primer empleo.....	11	2	-	3	3	-	-	3
Parados habiendo trabajado antes.....	329	39	72	77	56	42	23	20
ECONÓMIC. INACTIVA	5.066	844	1.345	1.469	837	344	132	95
Jubilados	4.043	646	1.066	1.192	700	276	100	63
Otros pensionistas	732	134	197	210	101	52	16	22
Incapacitados.....	73	10	22	19	7	6	4	5
Estudiantes.....	-	-	-	-	-	-	-	-
Labores hogar.....	201	52	59	44	24	10	10	2
Otra situación	17	2	1	4	5	-	2	3
CONTADA APARTE.....	-	-	-	-	-	-	-	-

9. HOGARES UNIFAMILIARES CON UN NÚCLEO SEGÚN RELACIÓN CON LA ACTIVIDAD ECONÓMICA DE LA PERSONA DE REFERENCIA, NÚMERO DE ACTIVOS Y PARADOS.

(Continúa)

NÚMERO DE ACTIVOS Y PARADOS	TOTAL	ECONÓMICAMENTE ACTIVA			
		Total	Ocupados	Parados	
				Buscando 1 ^{er} empleo	Trabajado antes
TOTAL.....	255.660	178.528	163.855	555	14.118
Ningún activo.....	40.726	-	-	-	-
1 activo.....	112.788	88.903	82.539	344	6.020
Ningún parado.....	100.812	82.539	82.539	-	-
1 parado.....	11.976	6.364	-	344	6.020
2 activos.....	74.519	65.740	60.152	167	5.421
Ningún parado.....	51.579	46.483	46.483	-	-
1 parado.....	19.862	17.194	13.669	95	3.430
2 parados.....	3.078	2.063	-	72	1.991
3 activos.....	19.264	16.444	14.698	29	1.717
Ningún parado.....	9.460	8.229	8.229	-	-
1 parado.....	6.346	5.470	4.737	11	722
2 parados.....	2.933	2.413	1.732	11	670
3 parados.....	525	332	-	7	325
4 y más activos.....	8.363	7.441	6.466	15	960
Ningún parado.....	3.060	2.795	2.795	-	-
1 parado.....	2.510	2.256	1.967	3	286
2 parados.....	1.586	1.394	1.104	2	288
3 parados.....	845	730	499	4	227
4 o más parados.....	362	266	101	6	159

9. HOGARES UNIFAMILIARES CON UN NÚCLEO SEGÚN RELACIÓN CON LA ACTIVIDAD ECONÓMICA DE LA PERSONA DE REFERENCIA, NÚMERO DE ACTIVOS Y PARADOS.

(Conclusión)

NÚMERO DE ACTIVOS Y PARADOS	ECONÓMICAMENTE INACTIVA							CONTADA APARTE
	Total	Jubilados	Otros pensio-nistas	Incapaci-tados	Estudian-tes	Labores hogar	Otra situación	
TOTAL.....	77.100	61.743	10.542	1.336	225	2.941	313	32
Ningún activo.....	40.709	35.590	3.402	589	162	815	151	17
1 activo.....	23.871	17.000	4.953	427	59	1.323	109	14
Ningún parado.....	18.263	13.002	3.777	290	44	1.065	85	10
1 parado.....	5.608	3.998	1.176	137	15	258	24	4
2 activos.....	8.778	6.411	1.588	202	2	541	34	1
Ningún parado.....	5.096	3.739	929	118	2	296	12	-
1 parado.....	2.667	1.942	463	62	-	180	20	1
2 parados.....	1.015	730	196	22	-	65	2	-
3 activos.....	2.820	2.049	466	93	1	196	15	-
Ningún parado.....	1.231	924	188	44	1	71	3	-
1 parado.....	876	636	141	25	-	68	6	-
2 parados.....	520	373	82	20	-	41	4	-
3 parados.....	193	116	55	4	-	16	2	-
4 y más activos.....	922	693	133	25	1	66	4	-
Ningún parado.....	265	207	34	5	-	18	1	-
1 parado.....	254	200	25	5	-	24	-	-
2 parados.....	192	151	25	3	1	10	2	-
3 parados.....	115	77	24	3	-	10	1	-
4 o más parados.....	96	58	25	9	-	4	-	-

10. HOGARES UNIFAMILIARES CON DOS NÚCLEOS SEGÚN PARENTESCO DE LA PERSONA DE REFERENCIA DEL PRIMER NÚCLEO Y DEL SEGUNDO NÚCLEO.

PARENTESCO DE LA PERSONA DE REFERENCIA DEL SEGUNDO NÚCLEO	TOTAL	Persona principal	Conyuge o pareja	Hijo/a	Padre o madre	Suegro/a	Yerno o nuera	Nieto/a	Hermano/a, cuñado/a	Otro pariente
TOTAL.....	7.649	7.495	41	47	30	-	25	-	10	1
Persona Principal.....	-	-	-	-	-	-	-	-	-	-
Conyuge o pareja.....	3	-	-	1	1	-	1	-	-	-
Hijo/a.....	3.834	3.783	11	22	8	-	10	-	-	-
Padre o madre.....	554	521	9	11	1	-	6	-	6	-
Suegro/a.....	801	799	2	-	-	-	-	-	-	-
Yerno o nuera.....	2.219	2.186	15	7	9	-	2	-	-	-
Nieto/a.....	27	20	-	4	-	-	3	-	-	-
Hermano/a, cuñado/a.....	105	90	3	-	10	-	-	-	2	-
Otro pariente.....	106	96	1	2	1	-	3	-	2	1

1. HOGARES PLURIPERSONALES SIN NÚCLEO SEGÚN TAMAÑO Y TIPO.

TIPO	TOTAL	2	3	4	5	6 y más
TOTAL.....	4.904	3.981	694	166	33	30
NO FAMILIARES.....	614	501	64	27	12	10
FAMILIARES.....	4.290	3.480	630	139	21	20
Todos emparentados.....	4.207	3.480	579	120	16	12
Algún no pariente.....	83	-	51	19	5	8

2. POBLACIÓN EN HOGARES PLURIPERSONALES SIN NÚCLEO SEGÚN SEXO Y EDAD.

EDAD	AMBOS SEXOS	Hombres	Mujeres
TOTAL.....	11.086	3.747	7.339
Menos de 20 años.....	535	264	271
De 20 a 24 años.....	849	465	384
De 25 a 29 años.....	702	390	312
De 30 a 34 años.....	459	253	206
De 35 a 39 años.....	332	154	178
De 40 a 44 años.....	336	173	163
De 45 a 49 años.....	384	164	220
De 50 a 54 años.....	510	218	292
De 55 a 59 años.....	814	318	496
De 60 a 64 años.....	1.182	389	793
De 65 y más años.....	4.983	959	4.024

3. POBLACIÓN EN HOGARES PLURIPERSONALES SIN NÚCLEO SEGÚN SEXO Y ESTADO CIVIL.

ESTADO CIVIL	AMBOS SEXOS	Hombres	Mujeres
TOTAL.....	11.086	3.747	7.339
Solteros.....	8.617	3.228	5.389
Casados.....	330	174	156
Viudos.....	1.963	244	1.719
Separados/divorciados.....	176	101	75

4. POBLACIÓN DE DIEZ Y MÁS AÑOS EN HOGARES PLURIPERSONALES SIN NÚCLEO SEGÚN SEXO Y NIVEL DE INSTRUCCIÓN.

NIVEL DE INSTRUCCIÓN	AMBOS SEXOS	Hombres	Mujeres
TOTAL.....	11.024	3.713	7.311
NO SABE LEER O ESCRIBIR.....	1.405	292	1.113
SIN ESTUDIOS.....	4.211	1.345	2.866
PRIMER GRADO.....	2.229	690	1.539
Estudios primarios o 5 cursos aprobados de EGB o equivalentes.....	2.229	690	1.539
SEGUNDO GRADO.....	2.188	1.012	1.176
Bachillerato elemental (General, laboral o técnico) Graduado escolar, EGB completa o equivalente.....	1.003	475	528
FP primer grado. Oficialía Industrial.....	234	94	140
FP segundo grado. Maestría Industrial.....	113	65	48
Bachiller Superior, BUP.....	729	347	382
Otras Titulaciones Medias.....	109	31	78
TERCER GRADO.....	991	374	617
Arquitectos e Ingenieros Técnicos y Diplomados de Escuelas Técnicas Superiores.....	45	34	11
Diplomados de Escuelas Universitarias y Diplomados de Facultades y Colegios Universitarios.....	451	109	342
Arquitectos e Ingenieros Superiores.....	10	9	1
Licenciados Universitarios.....	388	175	213
Titulados de Estudios Superiores no universitarios.....	44	22	22
Doctorado.....	40	21	19
Titulaciones de Estudios de Postgraduado o Especialización para Licenciados.....	13	4	9

5. POBLACIÓN EN HOGARES PLURIPERSONALES SIN NÚCLEO SEGÚN SEXO Y RELACIÓN CON LA ACTIVIDAD ECONÓMICA.

RELACIÓN CON LA ACTIVIDAD	AMBOS SEXOS	Hombres	Mujeres
TOTAL.....	11.086	3.747	7.339
ECONÓMICAMENTE ACTIVA	3.693	1.962	1.731
Ocupados	3.007	1.560	1.447
Parados buscando primer empleo.....	212	116	96
Parados habiendo trabajado antes.....	474	286	188
ECONÓMICAMENTE INACTIVA.....	7.371	1.763	5.608
Jubilados	3.680	1.139	2.541
Otros pensionistas	2.010	191	1.819
Incapacitados	176	101	75
Estudiantes.....	654	290	364
Labores hogar	783	4	779
Otra situación	68	38	30
CONTADA APARTE	22	22	-

6. POBLACIÓN EN HOGARES PLURIPERSONALES SIN NÚCLEO SEGÚN SEXO Y RELACIÓN CON LA PERSONA PRINCIPAL.

RELACIÓN CON LA PERSONA PRINCIPAL	AMBOS SEXOS	Hombres	Mujeres
TOTAL.....	11.086	3.747	7.339
Persona Principal.....	4.904	1.684	3.220
Parientes	5.215	1.698	3.517
Suegro/a	28	5	23
Yerno o nuera	10	2	8
Nieto/a	294	147	147
Hermano/a.....	4.113	1.235	2.878
Otro pariente.....	770	309	461
No parientes	967	365	602
Servicio doméstico.....	72	1	71
Huésped	46	28	18
Otros no parientes	849	336	513

7. POBLACIÓN EN HOGARES PLURIPERSONALES SIN NÚCLEO SEGÚN TIPO DE HOGAR, POR TAMAÑO DEL HOGAR Y RELACIÓN CON LA PERSONA PRINCIPAL.

TAMAÑO DEL HOGAR Y RELACIÓN CON LA P. PRINCIPAL	TOTAL	No familiar	Familiar		
			Total	Todos parientes	Algún no pariente
TOTAL.....	11.086	1.436	9.650	9.341	309
Persona Principal.....	4.904	614	4.290	4.207	83
Parientes	5.215	-	5.215	5.121	94
Suegro/a	28	-	28	28	-
Yerno o nuera	10	-	10	10	-
Nieto/a	294	-	294	289	5
Hermano/a	4.113	-	4.113	4.063	50
Otro pariente	770	-	770	731	39
No pariente	967	822	145	13	132
DOS MIEMBROS.....	7.962	1.002	6.960	6.960	-
Persona Principal.....	3.981	501	3.480	3.480	-
Parientes	3.480	-	3.480	3.480	-
Suegro/a	28	-	28	28	-
Yerno o nuera	9	-	9	9	-
Nieto/a	197	-	197	197	-
Hermano/a	2.782	-	2.782	2.782	-
Otro pariente	464	-	464	464	-
No pariente	501	501	-	-	-
TRES MIEMBROS	2.082	192	1.890	1.737	153
Persona Principal.....	694	64	630	579	51
Parientes	1.192	-	1.192	1.148	44
Suegro/a	-	-	-	-	-
Yerno o nuera	1	-	1	1	-
Nieto/a	63	-	63	61	2
Hermano/a	953	-	953	925	28
Otro pariente	175	-	175	161	14
No pariente	196	128	68	10	58
CUATRO O MÁS MIEMBROS.....	1.042	242	800	644	156
Persona Principal.....	229	49	180	148	32
Parientes	543	-	543	493	50
Suegro/a	-	-	-	-	-
Yerno o nuera	-	-	-	-	-
Nieto/a	34	-	34	31	3
Hermano/a	378	-	378	356	22
Otro pariente	131	-	131	106	25
No pariente	270	193	77	3	74

1. HOGARES CON TODOS SUS MIEMBROS MAYORES DE 64 AÑOS SEGÚN TAMAÑO Y TIPO.

TIPO	TOTAL	1	2	3	4	5	6 y más
TOTAL.....	40.603	20.185	19.630	745	41	2	-
NO FAMILIARES	20.298	20.185	111	1	1	-	-
Unipersonales.....	20.185	20.185	-	-	-	-	-
Pluripersonales.....	113	-	111	1	1	-	-
FAMILIARES	20.305	-	19.519	744	40	2	-
Con una familia	20.305	-	19.519	744	40	2	-
Sin núcleo.....	1.452	-	1.306	132	13	1	-
Todos emparentados.....	1.444	-	1.306	125	12	1	-
Alguno no emparentado ..	8	-	-	7	1	-	-
Con un núcleo.....	18.850	-	18.213	612	24	1	-
Sin otras personas	18.227	-	18.213	14	-	-	-
Con otras personas	623	-	-	598	24	1	-
Con dos núcleos	3	-	-	-	3	-	-
Sin otras personas	3	-	-	-	3	-	-
Con otras personas	-	-	-	-	-	-	-
Con más de dos núcleos....	-	-	-	-	-	-	-
Sin otras personas	-	-	-	-	-	-	-
Con otras personas	-	-	-	-	-	-	-
Con dos o más familias	-	-	-	-	-	-	-

2. HOGARES CON TODOS SUS MIEMBROS MAYORES DE 64 AÑOS SEGÚN TAMAÑO DEL HOGAR Y NÚMERO DE PERSONAS MAYORES DE 79 AÑOS

Nº MAYORES DE 79 AÑOS	TOTAL	1	2	3	4	5	6 y más
TOTAL.....	40.603	20.185	19.630	745	41	2	-
Ningún mayor de 79 años.....	30.302	14.759	15.199	327	16	1	-
1 mayor de 79 años.....	8.751	5.426	2.969	348	8	-	-
2 mayores de 79 años	1.530	-	1.462	53	14	1	-
3 mayores de 79 años	20	-	-	17	3	-	-
4 mayores de 79 años	-	-	-	-	-	-	-
Más de 4 mayores de 79 años	-	-	-	-	-	-	-

3. HOGARES CON TODOS SUS MIEMBROS MAYORES DE 64 AÑOS SEGÚN TIPO DE HOGAR, POR TAMAÑO Y NÚMERO DE PERSONAS MAYORES DE 79 AÑOS.

TAMAÑO HOGAR Y Nº MAYORES DE 79 AÑOS	TOTAL	NO FAMILIAR			FAMILIAR						
		Total	Uni- perso- nal	Pluri- perso- nal	Total	Con una familia				Con 2 o más familias	
						Total	Sin núcleo	1 núcleo	2 núcleos		Más de 2 núcleos
TOTAL.....	40.603	20.298	20.185	113	20.305	20.305	1.452	18.850	3	-	-
Ningún mayor de 79 años	30.302	14.806	14.759	47	15.496	15.496	834	14.661	1	-	-
1 mayor de 79 años	8.751	5.475	5.426	49	3.276	3.276	437	2.838	1	-	-
2 mayores de 79 años.....	1.530	16	-	16	1.514	1.514	177	1.336	1	-	-
3 mayores de 79 años.....	20	1	-	1	19	19	4	15	-	-	-
4 mayores de 79 años.....	-	-	-	-	-	-	-	-	-	-	-
Más de 4 mayores de 79 años.	-	-	-	-	-	-	-	-	-	-	-
UN MIEMBRO.....	20.185	20.185	20.185	-	-	-	-	-	-	-	-
Ningún mayor de 79 años	14.759	14.759	14.759	-	-	-	-	-	-	-	-
1 mayor de 79 años	5.426	5.426	5.426	-	-	-	-	-	-	-	-
2 mayores de 79 años.....	-	-	-	-	-	-	-	-	-	-	-
3 mayores de 79 años.....	-	-	-	-	-	-	-	-	-	-	-
4 mayores de 79 años.....	-	-	-	-	-	-	-	-	-	-	-
Más de 4 mayores de 79 años.	-	-	-	-	-	-	-	-	-	-	-
DOS MIEMBROS.....	19.630	111	-	111	19.519	19.519	1.306	18.213	-	-	-
Ningún mayor de 79 años	15.199	47	-	47	15.152	15.152	762	14.390	-	-	-
1 mayor de 79 años	2.969	49	-	49	2.920	2.920	387	2.533	-	-	-
2 mayores de 79 años.....	1.462	15	-	15	1.447	1.447	157	1.290	-	-	-
3 mayores de 79 años.....	-	-	-	-	-	-	-	-	-	-	-
4 mayores de 79 años.....	-	-	-	-	-	-	-	-	-	-	-
Más de 4 mayores de 79 años.	-	-	-	-	-	-	-	-	-	-	-
TRES MIEMBROS	745	1	-	1	744	744	132	612	-	-	-
Ningún mayor de 79 años	327	-	-	-	327	327	65	262	-	-	-
1 mayor de 79 años	348	-	-	-	348	348	49	299	-	-	-
2 mayores de 79 años.....	53	-	-	-	53	53	14	39	-	-	-
3 mayores de 79 años.....	17	1	-	1	16	16	4	12	-	-	-
4 mayores de 79 años.....	-	-	-	-	-	-	-	-	-	-	-
Más de 4 mayores de 79 años.	-	-	-	-	-	-	-	-	-	-	-
CUATRO MIEMBROS.....	41	1	-	1	40	40	13	24	3	-	-
Ningún mayor de 79 años	16	-	-	-	16	16	7	8	1	-	-
1 mayor de 79 años	8	-	-	-	8	8	1	6	1	-	-
2 mayores de 79 años.....	14	1	-	1	13	13	5	7	1	-	-
3 mayores de 79 años.....	3	-	-	-	3	3	-	3	-	-	-
4 mayores de 79 años.....	-	-	-	-	-	-	-	-	-	-	-
Más de 4 mayores de 79 años.	-	-	-	-	-	-	-	-	-	-	-
MÁS DE CUATRO MIEMBROS	2	-	-	-	2	2	1	1	-	-	-
Ningún mayor de 79 años	1	-	-	-	1	1	-	1	-	-	-
1 mayor de 79 años	-	-	-	-	-	-	-	-	-	-	-
2 mayores de 79 años.....	1	-	-	-	1	1	1	-	-	-	-
3 mayores de 79 años.....	-	-	-	-	-	-	-	-	-	-	-
4 mayores de 79 años.....	-	-	-	-	-	-	-	-	-	-	-
Más de 4 mayores de 79 años.	-	-	-	-	-	-	-	-	-	-	-

4. PERSONAS EN HOGARES CON TODOS SUS MIEMBROS MAYORES DE 64 AÑOS SEGÚN EDAD, POR SEXO Y ESTADO CIVIL.

SEXO Y ESTADO CIVIL	TOTAL	De 65 a 69 años	De 70 a 74 años	De 75 a 79 años	De 80 a 84 años	De 85 y más años
AMBOS SEXOS	61.854	18.887	17.528	13.568	8.000	3.871
Solteros	5.990	1.953	1.584	1.238	771	444
Casados	37.563	12.997	11.551	7.884	3.918	1.213
Viudos	18.040	3.820	4.310	4.405	3.296	2.209
Separados	188	81	58	31	13	5
Divorciados.....	73	36	25	10	2	-
HOMBRES	23.000	5.652	6.899	5.642	3.349	1.458
Solteros	1.393	595	336	254	129	79
Casados	18.771	4.506	5.969	4.735	2.655	906
Viudos	2.688	487	551	627	554	469
Separados	109	43	31	21	10	4
Divorciados.....	39	21	12	5	1	-
MUJERES	38.854	13.235	10.629	7.926	4.651	2.413
Solteros	4.597	1.358	1.248	984	642	365
Casados	18.792	8.491	5.582	3.149	1.263	307
Viudos	15.352	3.333	3.759	3.778	2.742	1.740
Separados	79	38	27	10	3	1
Divorciados.....	34	15	13	5	1	-

1. PERSONAS QUE VIVEN SOLAS SEGÚN EDAD, POR SEXO Y ESTADO CIVIL. (Continúa)

ESTADO CIVIL	TOTAL	Menos de 20 años	De 20 a 24 años	De 25 a 29 años	De 30 a 34 años	De 35 a 39 años	De 40 a 44 años	De 45 a 49 años
AMBOS SEXOS.....	32.078	77	546	1.048	1.052	842	835	925
Solteros	9.820	69	492	802	725	569	574	613
Casados	1.426	5	38	160	160	112	88	98
Viudos	19.593	3	5	11	26	18	35	79
Separados	763	-	5	46	89	86	79	74
Divorciados.....	476	-	6	29	52	57	59	61
HOMBRES.....	8.791	40	314	612	641	510	519	519
Solteros	4.263	37	288	483	423	311	321	331
Casados	848	2	19	82	109	86	71	75
Viudos	2.883	1	1	3	7	7	13	17
Separados	512	-	2	31	67	69	70	55
Divorciados.....	285	-	4	13	35	37	44	41
MUJERES.....	23.287	37	232	436	411	332	316	406
Solteras	5.557	32	204	319	302	258	253	282
Casadas	578	3	19	78	51	26	17	23
Viudas	16.710	2	4	8	19	11	22	62
Separadas	251	-	3	15	22	17	9	19
Divorciadas.....	191	-	2	16	17	20	15	20

1. PERSONAS QUE VIVEN SOLAS SEGÚN EDAD, POR SEXO Y ESTADO CIVIL. (Conclusión)

ESTADO CIVIL	De 50 a 54 años	De 55 a 59 años	De 60 a 64 años	De 65 a 69 años	De 70 a 74 años	De 75 a 79 años	De 80 a 84 años	De 85 y más años
AMBOS SEXOS.....	1.082	1.958	3.551	4.972	5.007	4.763	3.461	1.959
Solteros	672	948	1.206	1.177	799	599	374	201
Casados	95	141	175	134	100	62	33	25
Viudos	213	734	2.028	3.563	4.036	4.073	3.041	1.728
Separados	60	84	88	68	48	20	11	5
Divorciados.....	42	51	54	30	24	9	2	-
HOMBRES.....	525	737	907	923	751	729	607	457
Solteros	367	486	489	362	161	108	63	33
Casados	61	78	88	67	51	30	16	13
Viudos	33	92	265	440	504	574	519	407
Separados	39	51	43	36	24	13	8	4
Divorciados.....	25	30	22	18	11	4	1	-
MUJERES.....	557	1.221	2.644	4.049	4.256	4.034	2.854	1.502
Solteras	305	462	717	815	638	491	311	168
Casadas	34	63	87	67	49	32	17	12
Viudas	180	642	1.763	3.123	3.532	3.499	2.522	1.321
Separadas	21	33	45	32	24	7	3	1
Divorciadas.....	17	21	32	12	13	5	1	-

2. PERSONAS QUE VIVEN SOLAS SEGÚN EDAD Y NIVEL DE INSTRUCCIÓN. (Continúa)

NIVEL DE INSTRUCCIÓN	TOTAL	Menos de 20 años	De 20 a 24 años	De 25 a 29 años	De 30 a 34 años	De 35 a 39 años	De 40 a 44 años	De 45 a 49 años
TOTAL.....	32.078	77	546	1.048	1.052	842	835	925
NO SABE LEER O ESCRIBIR.....	6.006	2	1	4	5	8	25	46
SIN ESTUDIOS.....	14.930	7	22	38	53	76	147	287
PRIMER GRADO.....	5.500	9	53	109	145	152	219	233
Estudios primarios o 5 cursos aprobados de EGB o equivalentes.....	5.500	9	53	109	145	152	219	233
SEGUNDO GRADO	3.377	59	409	581	432	295	239	188
Bachillerato elemental (General, laboral o técnico) Graduado escolar, EGB completa o equivalente.....	1.607	23	187	237	150	141	114	110
FP primer grado. Oficialía Industrial ..	306	5	58	61	38	22	30	22
FP segundo grado. Maestría Industrial	242	-	46	62	49	20	21	6
Bachiller Superior, BUP.....	986	31	115	204	171	98	66	38
Otras Titulaciones Medias	236	-	3	17	24	14	8	12
TERCER GRADO.....	2.265	-	61	316	417	311	205	171
Arquitectos e Ingenieros Técnicos y Diplomados de Escuelas Técnicas Superiores	142	-	8	16	27	11	16	12
Diplomados de Escuelas Universitarias y Diplomados de Facultades y Colegios Universitarios ..	947	-	36	117	129	118	78	59
Arquitectos e Ingenieros Superiores..	46	-	-	5	5	11	9	6
Licenciados Universitarios	866	-	16	154	210	134	74	69
Titulados de Estudios Superiores no universitarios.....	111	-	1	5	11	11	7	11
Doctorado	93	-	-	12	16	14	16	9
Titulaciones de Estudios de Postgrado o Especialización para Licenciados.....	60	-	-	7	19	12	5	5

2. PERSONAS QUE VIVEN SOLAS SEGÚN EDAD Y NIVEL DE INSTRUCCIÓN. (Conclusión)

NIVEL DE INSTRUCCIÓN	De 50 a 54 años	De 55 a 59 años	De 60 a 64 años	De 65 a 69 años	De 70 a 74 años	De 75 a 79 años	De 80 a 84 años	De 85 y más años
TOTAL.....	1.082	1.958	3.551	4.972	5.007	4.763	3.461	1.959
NO SABE LEER O ESCRIBIR.....	95	237	544	809	1.050	1.311	1.180	689
SIN ESTUDIOS.....	478	988	1.927	2.790	2.825	2.571	1.758	963
PRIMER GRADO.....	258	456	759	1.037	828	639	382	221
Estudios primarios o 5 cursos aprobados de EGB o equivalentes.....	258	456	759	1.037	828	639	382	221
SEGUNDO GRADO.....	141	165	196	230	195	141	68	38
Bachillerato elemental (General, laboral o técnico) Graduado escolar, EGB completa o equivalente.....	83	83	102	127	116	72	41	21
FP primer grado. Oficialía Industrial ..	15	16	17	12	5	4	1	-
FP segundo grado. Maestría Industrial	5	5	7	11	6	2	2	-
Bachiller Superior, BUP.....	28	41	46	58	46	30	10	4
Otras Titulaciones Medias	10	20	24	22	22	33	14	13
TERCER GRADO.....	110	112	125	106	109	101	73	48
Arquitectos e Ingenieros Técnicos y Diplomados de Escuelas Técnicas Superiores.....	12	4	11	6	8	3	3	5
Diplomados de Escuelas Universitarias y Diplomados de Facultades y Colegios Universitarios .	47	46	53	54	71	62	51	26
Arquitectos e Ingenieros Superiores ..	1	2	1	1	1	2	1	1
Licenciados Universitarios	36	38	40	30	24	20	8	13
Titulados de Estudios Superiores no universitarios.....	7	13	15	11	1	8	9	1
Doctorado	4	6	4	3	2	4	1	2
Titulaciones de Estudios de Postgrado o Especialización para Licenciados.....	3	3	1	1	2	2	-	-

3. PERSONAS QUE VIVEN SOLAS SEGÚN RELACIÓN CON LA ACTIVIDAD ECONÓMICA, POR SEXO Y EDAD. (Continúa)

SEXO Y EDAD	TOTAL	ECONÓMICAMENTE ACTIVA			
		Total	Ocupados	Parados	
				Buscando 1 ^{er} empleo	Trabajado antes
AMBOS SEXOS.....	32.078	7.039	6.062	124	853
Menos de 20 años.....	77	30	23	3	4
De 20 a 24 años.....	546	432	335	36	61
De 25 a 29 años.....	1.048	961	810	35	116
De 30 a 34 años.....	1.052	990	896	16	78
De 35 a 39 años.....	842	769	686	7	76
De 40 a 44 años.....	835	714	633	9	72
De 45 a 49 años.....	925	698	593	4	101
De 50 a 54 años.....	1.082	635	522	7	106
De 55 a 59 años.....	1.958	863	724	6	133
De 60 a 64 años.....	3.551	749	665	-	84
De 65 a 69 años.....	4.972	127	117	-	10
De 70 a 74 años.....	5.007	40	32	1	7
De 75 a 79 años.....	4.763	21	17	-	4
De 80 a 84 años.....	3.461	4	3	-	1
De 85 y más años.....	1.959	6	6	-	-
HOMBRES.....	8.791	4.086	3.490	56	540
Menos de 20 años.....	40	18	13	2	3
De 20 a 24 años.....	314	262	216	13	33
De 25 a 29 años.....	612	578	499	14	65
De 30 a 34 años.....	641	615	566	8	41
De 35 a 39 años.....	510	483	422	4	57
De 40 a 44 años.....	519	458	403	7	48
De 45 a 49 años.....	519	429	354	2	73
De 50 a 54 años.....	525	369	287	1	81
De 55 a 59 años.....	737	444	358	5	81
De 60 a 64 años.....	907	343	295	-	48
De 65 a 69 años.....	923	57	53	-	4
De 70 a 74 años.....	751	17	12	-	5
De 75 a 79 años.....	729	7	6	-	1
De 80 a 84 años.....	607	2	2	-	-
De 85 y más años.....	457	4	4	-	-
MUJERES.....	23.287	2.953	2.572	68	313
Menos de 20 años.....	37	12	10	1	1
De 20 a 24 años.....	232	170	119	23	28
De 25 a 29 años.....	436	383	311	21	51
De 30 a 34 años.....	411	375	330	8	37
De 35 a 39 años.....	332	286	264	3	19
De 40 a 44 años.....	316	256	230	2	24
De 45 a 49 años.....	406	269	239	2	28
De 50 a 54 años.....	557	266	235	6	25
De 55 a 59 años.....	1.221	419	366	1	52
De 60 a 64 años.....	2.644	406	370	-	36
De 65 a 69 años.....	4.049	70	64	-	6
De 70 a 74 años.....	4.256	23	20	1	2
De 75 a 79 años.....	4.034	14	11	-	3
De 80 a 84 años.....	2.854	2	1	-	1
De 85 y más años.....	1.502	2	2	-	-

3. PERSONAS QUE VIVEN SOLAS SEGÚN RELACIÓN CON LA ACTIVIDAD ECONÓMICA, POR SEXO Y EDAD. (Conclusión)

SEXO Y EDAD	ECONÓMICAMENTE INACTIVA						CONTADA APARTE
	Total	Jubilados y otros pensionistas	Incapacitados	Estudian-tes	Labores hogar	Otra situación	
AMBOS SEXOS	25.030	23.447	182	1.136	176	89	9
Menos de 20 años	43	4	-	3	35	1	4
De 20 a 24 años	110	5	4	10	84	7	4
De 25 a 29 años	86	13	2	22	43	6	1
De 30 a 34 años	62	29	9	17	4	3	-
De 35 a 39 años	73	41	8	21	3	-	-
De 40 a 44 años	121	77	19	23	-	2	-
De 45 a 49 años	227	164	18	37	-	8	-
De 50 a 54 años	447	363	23	50	3	8	-
De 55 a 59 años	1.095	944	27	111	4	9	-
De 60 a 64 años	2.802	2.568	33	189	-	12	-
De 65 a 69 años	4.845	4.625	8	207	-	5	-
De 70 a 74 años	4.967	4.798	8	153	-	8	-
De 75 a 79 años	4.742	4.577	8	149	-	8	-
De 80 a 84 años	3.457	3.357	10	86	-	4	-
De 85 y más años.....	1.953	1.882	5	58	-	8	-
HOMBRES	4.696	4.460	107	7	79	43	9
Menos de 20 años	18	1	-	-	16	1	4
De 20 a 24 años	48	2	4	-	38	4	4
De 25 a 29 años	33	7	1	1	19	5	1
De 30 a 34 años	26	13	8	-	2	3	-
De 35 a 39 años	27	18	6	1	2	-	-
De 40 a 44 años	61	43	16	-	-	2	-
De 45 a 49 años	90	71	12	2	-	5	-
De 50 a 54 años	156	133	15	-	2	6	-
De 55 a 59 años	293	269	17	-	-	7	-
De 60 a 64 años	564	540	18	-	-	6	-
De 65 a 69 años	866	860	4	2	-	-	-
De 70 a 74 años	734	732	1	-	-	1	-
De 75 a 79 años	722	716	3	1	-	2	-
De 80 a 84 años	605	604	-	-	-	1	-
De 85 y más años.....	453	451	2	-	-	-	-
MUJERES	20.334	18.987	75	1.129	97	46	-
Menos de 20 años	25	3	-	3	19	-	-
De 20 a 24 años	62	3	-	10	46	3	-
De 25 a 29 años	53	6	1	21	24	1	-
De 30 a 34 años	36	16	1	17	2	-	-
De 35 a 39 años	46	23	2	20	1	-	-
De 40 a 44 años	60	34	3	23	-	-	-
De 45 a 49 años	137	93	6	35	-	3	-
De 50 a 54 años	291	230	8	50	1	2	-
De 55 a 59 años	802	675	10	111	4	2	-
De 60 a 64 años	2.238	2.028	15	189	-	6	-
De 65 a 69 años	3.979	3.765	4	205	-	5	-
De 70 a 74 años	4.233	4.066	7	153	-	7	-
De 75 a 79 años	4.020	3.861	5	148	-	6	-
De 80 a 84 años	2.852	2.753	10	86	-	3	-
De 85 y más años.....	1.500	1.431	3	58	-	8	-

1. NÚCLEOS SEGÚN TAMAÑO Y TIPO.

TIPO	TOTAL	2	3	4	5	6	7	8	9	10 y más
TOTAL.....	271.874	73.198	62.695	73.504	39.863	15.332	4.828	1.573	559	322
Pareja sin hijos	58.258	58.258	-	-	-	-	-	-	-	-
Pareja con hijos	187.682	-	56.147	70.663	38.849	14.962	4.681	1.525	541	314
Padre con hijos	3.920	2.327	988	380	142	58	14	6	4	1
Madre con hijos.....	22.014	12.613	5.560	2.461	872	312	133	42	14	7

2. NÚCLEOS SEGÚN NÚMERO DE HIJOS Y TIPO.

TIPO	TOTAL	Sin hijos	1	2	3	4	5	6	7	8	9 y más
TOTAL.....	271.874	58.258	71.087	77.211	41.690	15.976	5.051	1.672	589	217	123
Pareja sin hijos	58.258	58.258	-	-	-	-	-	-	-	-	-
Pareja con hijos	187.682	-	56.147	70.663	38.849	14.962	4.681	1.525	541	199	115
Padre con hijos	3.920	-	2.327	988	380	142	58	14	6	4	1
Madre con hijos.....	22.014	-	12.613	5.560	2.461	872	312	133	42	14	7

3. NÚCLEOS SEGÚN TIPO DE NÚCLEO Y TIPO DE HOGAR.

TIPO DE HOGAR	TOTAL	Pareja sin hijos	Pareja con hijos	Padre con hijos	Madre con hijos
TOTAL.....	271.874	58.258	187.684	3.920	22.014
CON UNA FAMILIA.....	271.805	58.233	187.665	3.912	21.995
Con un núcleo	255.660	53.355	180.477	3.316	18.512
Con dos núcleos.....	15.298	4.679	6.812	530	3.277
Con más de dos núcleos.....	847	199	376	66	206
CON DOS O MÁS FAMILIAS	69	25	17	8	19

4. NÚCLEOS SEGÚN TAMAÑO DEL HOGAR, POR TIPO DE HOGAR, TIPO DE NÚCLEO Y NÚMERO DE HIJOS. (Continúa)

TIPO	TOTAL	2	3	4	5	6	7	8	9	10 y más
TOTAL.....	271.874	60.449	58.679	71.787	45.113	21.726	8.417	3.257	1.314	1.132
Pareja sin hijos	58.258	49.780	3.309	1.555	1.386	1.199	626	219	96	88
Pareja con hijos	187.682	-	49.074	66.345	41.438	19.196	7.094	2.669	1.043	823
1 hijo	56.147	-	49.074	3.465	1.749	948	484	219	115	93
2 hijos	70.663	-	-	62.880	5.283	1.665	494	158	77	106
3 hijos	38.849	-	-	-	34.406	3.287	822	218	66	50
4 hijos	14.962	-	-	-	-	13.296	1.233	287	96	50
5 hijos	4.681	-	-	-	-	-	4.061	460	99	61
6 o más hijos.....	2.380	-	-	-	-	-	-	1.327	590	463
Padre con hijos.....	3.920	1.713	935	518	318	201	99	56	39	41
1 hijo	2.327	1.713	153	129	118	93	49	29	20	23
2 hijos	988	-	782	79	55	32	18	6	8	8
3 hijos	380	-	-	310	31	15	7	10	4	3
4 hijos	142	-	-	-	114	18	3	5	1	1
5 hijos	58	-	-	-	-	43	11	-	3	1
6 o más hijos.....	25	-	-	-	-	-	11	6	3	5
Madre con hijos	22.014	8.956	5.361	3.369	1.971	1.130	598	313	136	180
1 hijo	12.613	8.956	1.068	863	657	495	286	153	56	79
2 hijos	5.560	-	4.293	524	343	191	90	42	30	47
3 hijos	2.461	-	-	1.982	257	116	47	26	13	20
4 hijos	872	-	-	-	714	86	36	20	4	12
5 hijos	312	-	-	-	-	242	32	21	10	7
6 o más hijos.....	196	-	-	-	-	-	107	51	23	15
HOGARES UNIFAMILIARES										
CON UN NÚCLEO.....	255.660	60.449	58.679	69.561	41.114	17.278	5.635	1.931	637	376
Pareja sin hijos	53.355	49.780	3.309	220	36	7	2	1	-	-
Pareja con hijos	180.477	-	49.074	66.345	39.896	16.848	5.468	1.868	615	363
1 hijo	52.774	-	49.074	3.465	207	23	3	1	1	-
2 hijos	68.431	-	-	62.880	5.283	242	20	5	-	1
3 hijos	37.860	-	-	-	34.406	3.287	151	13	2	1
4 hijos	14.596	-	-	-	-	13.296	1.233	62	4	1
5 hijos	4.542	-	-	-	-	-	4.061	460	18	3
6 o más hijos.....	2.274	-	-	-	-	-	-	1.327	590	357
Padre con hijos.....	3.316	1.713	935	406	156	68	23	8	3	4
1 hijo	1.885	1.713	153	17	2	-	-	-	-	-
2 hijos	873	-	782	79	9	3	-	-	-	-
3 hijos	345	-	-	310	31	4	-	-	-	-
4 hijos	135	-	-	-	114	18	1	2	-	-
5 hijos	54	-	-	-	-	43	11	-	-	-
6 o más hijos.....	24	-	-	-	-	-	11	6	3	4
Madre con hijos	18.512	8.956	5.361	2.590	1.026	355	142	54	19	9
1 hijo	10.120	8.956	1.068	84	9	3	-	-	-	-
2 hijos	4.870	-	4.293	524	46	5	1	-	1	-
3 hijos	2.259	-	-	1.982	257	19	1	-	-	-
4 hijos	801	-	-	-	714	86	1	-	-	-
5 hijos	277	-	-	-	-	242	32	3	-	-
6 o más hijos.....	185	-	-	-	-	-	107	51	18	9

4. NÚCLEOS SEGÚN TAMAÑO DEL HOGAR, POR TIPO DE HOGAR, TIPO DE NÚCLEO Y NÚMERO DE HIJOS. (Conclusión)

TIPO	TOTAL	2	3	4	5	6	7	8	9	10 y más
HOGARES UNIFAMILIARES CON DOS O MÁS NÚCLEOS	16.145	-	-	2.202	3.984	4.435	2.774	1.321	677	752
Pareja sin hijos	4.878	-	-	1.323	1.344	1.191	622	216	96	86
Pareja con hijos	7.188	-	-	-	1.537	2.343	1.622	799	428	459
1 hijo	3.366	-	-	-	1.537	925	479	218	114	93
2 hijos.....	2.224	-	-	-	-	1.418	472	152	77	105
3 hijos.....	989	-	-	-	-	-	671	205	64	49
4 hijos.....	364	-	-	-	-	-	-	224	92	48
5 hijos.....	139	-	-	-	-	-	-	-	81	58
6 o más hijos	106	-	-	-	-	-	-	-	-	106
Padre con hijos	596	-	-	109	162	130	75	48	36	36
1 hijo	438	-	-	109	116	93	49	29	20	22
2 hijos.....	112	-	-	-	46	26	18	6	8	8
3 hijos.....	34	-	-	-	-	11	6	10	4	3
4 hijos.....	7	-	-	-	-	-	2	3	1	1
5 hijos.....	4	-	-	-	-	-	-	-	3	1
6 o más hijos	1	-	-	-	-	-	-	-	-	1
Madre con hijos.....	3.483	-	-	770	941	771	455	258	117	171
1 hijo	2.475	-	-	770	645	488	285	152	56	79
2 hijos.....	689	-	-	-	296	186	89	42	29	47
3 hijos.....	202	-	-	-	-	97	46	26	13	20
4 hijos.....	71	-	-	-	-	-	35	20	4	12
5 hijos.....	35	-	-	-	-	-	-	18	10	7
6 o más hijos	11	-	-	-	-	-	-	-	5	6
HOGARES CON DOS O MÁS FAMILIAS.....	69	-	-	24	15	13	8	5	-	4

1. NÚCLEOS SEGÚN TAMAÑO, POR NÚMERO DE MENORES DE 16, 6 Y 4 AÑOS.

Nº DE MENORES DE 16, 6 Y 4 AÑOS	TOTAL	2	3	4	5	6	7	8	9	10 y más
TOTAL.....	271.874	73.198	62.695	73.504	39.863	15.332	4.828	1.573	559	322
NINGÚN MENOR DE 16 AÑOS	130.723	69.552	30.326	20.558	7.695	2.031	416	117	26	2
UN MENOR DE 16 AÑOS.....	60.889	3.640	30.654	11.992	10.078	3.368	881	207	54	15
1 menor de 6 años.....	24.426	1.776	21.792	293	385	141	33	5	1	-
1 menor de 4 años.....	19.057	1.229	17.462	132	164	58	10	2	-	-
DOS MENORES DE 16 AÑOS.....	54.324	6	1.715	40.396	6.914	3.776	1.130	290	78	19
1 menor de 6 años.....	17.402	6	472	14.698	1.275	709	198	36	8	-
1 menor de 4 años.....	14.493	6	334	13.089	610	336	93	20	5	-
2 menores de 6 años.....	8.448	-	246	8.155	12	27	6	1	1	-
1 menor de 4 años.....	4.776	-	109	4.638	8	17	4	-	-	-
2 menores de 4 años.....	3.313	-	114	3.185	3	8	1	1	1	-
TRES MENORES DE 16 AÑOS.....	19.535	-	-	558	15.035	2.411	1.034	339	103	55
1 menor de 6 años.....	8.367	-	-	188	6.744	924	364	103	30	14
1 menor de 4 años.....	6.383	-	-	128	5.439	546	203	49	14	4
2 menores de 6 años.....	2.326	-	-	59	2.125	92	41	9	-	-
1 menor de 4 años.....	1.433	-	-	28	1.335	48	18	4	-	-
2 menores de 4 años.....	660	-	-	21	602	25	11	1	-	-
3 menores de 6 años.....	697	-	-	25	670	1	1	-	-	-
1 menor de 4 años.....	97	-	-	3	94	-	-	-	-	-
2 menores de 4 años.....	434	-	-	12	420	1	1	-	-	-
3 menores de 4 años.....	160	-	-	9	151	-	-	-	-	-
CUATRO MENORES DE 16 AÑOS....	4.894	-	-	-	141	3.715	616	271	112	39
1 menor de 6 años.....	2.208	-	-	-	49	1.677	293	124	49	16
1 menor de 4 años.....	1.899	-	-	-	50	1.519	201	90	30	9
2 menores de 6 años.....	965	-	-	-	32	817	66	32	15	3
1 menor de 4 años.....	583	-	-	-	22	489	42	20	7	3
2 menores de 4 años.....	297	-	-	-	5	262	15	7	8	-
3 menores de 6 años.....	212	-	-	-	8	199	4	1	-	-
1 menor de 4 años.....	35	-	-	-	3	31	1	-	-	-
2 menores de 4 años.....	141	-	-	-	4	135	1	1	-	-
3 menores de 4 años.....	34	-	-	-	-	32	2	-	-	-
4 menores de 6 años.....	70	-	-	-	2	68	-	-	-	-
1 menor de 4 años.....	-	-	-	-	-	-	-	-	-	-
2 menores de 4 años.....	16	-	-	-	1	15	-	-	-	-
3 menores de 4 años.....	46	-	-	-	1	45	-	-	-	-
4 menores de 4 años.....	7	-	-	-	-	7	-	-	-	-
MÁS DE CUATRO MENORES DE 16 AÑOS	1.509	-	-	-	-	31	751	349	186	192

2. NÚCLEOS SEGÚN TAMAÑO, POR NÚMERO DE MAYORES DE 64 Y 79 AÑOS.

Nº DE MAYORES DE 64 Y 79 AÑOS	TOTAL	2	3	4	5	6	7	8	9	10 y más
TOTAL.....	271.874	73.198	62.695	73.504	39.863	15.332	4.828	1.573	559	322
NINGÚN MAYOR DE 64 AÑOS.....	220.317	37.077	51.897	70.243	38.913	15.036	4.743	1.538	551	319
UN MAYOR DE 64 AÑOS	23.678	14.673	5.767	2.169	708	255	68	28	7	3
Mayor de 79 años	2.617	2.210	318	67	17	3	2	-	-	-
DOS MAYORES DE 64 AÑOS	27.857	21.448	5.015	1.087	241	41	17	7	1	-
1 mayor de 79 años	3.622	3.026	507	68	19	-	1	1	-	-
2 mayores de 79 años.....	1.941	1.629	274	32	6	-	-	-	-	-
TRES MAYORES DE 64 AÑOS	22	-	16	5	1	-	-	-	-	-
1 mayor de 79 años	15	-	11	4	-	-	-	-	-	-
2 mayores de 79 años.....	7	-	5	1	1	-	-	-	-	-
3 mayores de 79 años.....	-	-	-	-	-	-	-	-	-	-
MÁS DE TRES MAYORES DE 64 AÑOS	-	-	-	-	-	-	-	-	-	-
1 mayor de 79 años	-	-	-	-	-	-	-	-	-	-
2 mayores de 79 años.....	-	-	-	-	-	-	-	-	-	-
3 mayores de 79 años.....	-	-	-	-	-	-	-	-	-	-
Más de 3 mayores de 79 años.....	-	-	-	-	-	-	-	-	-	-

3. NÚCLEOS SEGÚN TIPO, POR CLASE DE HOGAR Y NÚMERO DE MENORES DE 16, 6 Y 4 AÑOS. (Continúa)

TIPO DE HOGAR Y Nº DE MENORES DE 16, 6 Y 4 AÑOS	TOTAL	Pareja sin hijos	Pareja con hijos	Padre con hijos	Madre con hijos
TOTAL	271.874	58.258	187.682	3.920	22.014
NINGÚN MENOR DE 16 AÑOS	130.723	58.201	55.498	2.758	14.258
UN MENOR DE 16 AÑOS.....	60.889	51	55.301	749	4.788
1 menor de 6 años.....	24.426	-	22.609	246	1.571
1 menor de 4 años	19.057	-	17.807	193	1.057
DOS MENORES DE 16 AÑOS.....	54.324	-	51.966	288	2.070
1 menor de 6 años.....	17.402	-	16.889	45	468
1 menor de 4 años	14.493	-	14.147	33	313
2 menores de 6 años	8.448	-	8.199	33	216
1 menor de 4 años	4.776	-	4.666	14	96
2 menores de 4 años.....	3.313	-	3.197	19	97
TRES MENORES DE 16 AÑOS.....	19.535	-	18.784	94	657
1 menor de 6 años.....	8.367	-	8.136	28	203
1 menor de 4 años	6.383	-	6.230	18	135
2 menores de 6 años	2.326	-	2.264	8	54
1 menor de 4 años	1.433	-	1.403	4	26
2 menores de 4 años.....	660	-	639	4	17
3 menores de 6 años	697	-	672	4	21
1 menor de 4 años	97	-	94	-	3
2 menores de 4 años.....	434	-	422	2	10
3 menores de 4 años.....	160	-	151	2	7
CUATRO MENORES DE 16 AÑOS.....	4.894	-	4.689	19	186
1 menor de 6 años.....	2.208	-	2.130	4	74
1 menor de 4 años	1.899	-	1.834	2	63
2 menores de 6 años	965	-	929	3	33
1 menor de 4 años	583	-	559	2	22
2 menores de 4 años.....	297	-	291	-	6
3 menores de 6 años	212	-	204	1	7
1 menor de 4 años	35	-	32	-	3
2 menores de 4 años.....	141	-	137	1	3
3 menores de 4 años.....	34	-	34	-	-
4 menores de 6 años	70	-	68	-	2
1 menor de 4 años	-	-	-	-	-
2 menores de 4 años.....	16	-	15	-	1
3 menores de 4 años.....	46	-	45	-	1
4 menores de 4 años.....	7	-	7	-	-
MÁS DE CUATRO MENORES DE 16 AÑOS..	1.509	-	1.443	12	54

3. NÚCLEOS SEGÚN TIPO, POR CLASE DE HOGAR Y NÚMERO DE MENORES DE 16, 6 Y 4 AÑOS. (Continúa)

TIPO DE HOGAR Y Nº DE MENORES DE 16, 6 Y 4 AÑOS	TOTAL	Pareja sin hijos	Pareja con hijos	Padre con hijos	Madre con hijos
HOGARES UNIFAM. CON UN NÚCLEO	255.660	53.355	180.477	3.316	18.512
NINGÚN MENOR DE 16 AÑOS	122.218	53.332	53.247	2.477	13.162
UN MENOR DE 16 AÑOS	56.004	23	52.500	506	2.975
1 menor de 6 años	21.625	-	20.991	106	528
1 menor de 4 años	16.847	-	16.450	79	318
DOS MENORES DE 16 AÑOS	52.312	-	50.468	224	1.620
1 menor de 6 años	16.751	-	16.388	36	327
1 menor de 4 años	13.950	-	13.727	28	195
2 menores de 6 años	7.966	-	7.842	23	101
1 menor de 4 años	4.590	-	4.528	11	51
2 menores de 4 años	3.048	-	2.995	12	41
TRES MENORES DE 16 AÑOS	18.937	-	18.305	82	550
1 menor de 6 años	8.129	-	7.937	21	171
1 menor de 4 años	6.185	-	6.058	14	113
2 menores de 6 años	2.236	-	2.194	7	35
1 menor de 4 años	1.381	-	1.360	3	18
2 menores de 4 años	634	-	619	4	11
3 menores de 6 años	652	-	637	3	12
1 menor de 4 años	90	-	88	-	2
2 menores de 4 años	408	-	400	2	6
3 menores de 4 años	148	-	144	1	3
CUATRO MENORES DE 16 AÑOS	4.747	-	4.572	18	157
1 menor de 6 años	2.150	-	2.085	4	61
1 menor de 4 años	1.848	-	1.794	2	52
2 menores de 6 años	942	-	911	2	29
1 menor de 4 años	570	-	549	2	19
2 menores de 4 años	293	-	287	-	6
3 menores de 6 años	198	-	192	1	5
1 menor de 4 años	34	-	32	-	2
2 menores de 4 años	133	-	130	1	2
3 menores de 4 años	30	-	30	-	-
4 menores de 6 años	65	-	65	-	-
1 menor de 4 años	-	-	-	-	-
2 menores de 4 años	14	-	14	-	-
3 menores de 4 años	43	-	43	-	-
4 menores de 4 años	7	-	7	-	-
MÁS DE CUATRO MENORES DE 16 AÑOS..	1.442	-	1.385	9	48

3. NÚCLEOS SEGÚN TIPO, POR CLASE DE HOGAR Y NÚMERO DE MENORES DE 16, 6 Y 4 AÑOS. (Conclusión)

TIPO DE HOGAR Y Nº DE MENORES DE 16, 6 Y 4 AÑOS	TOTAL	Pareja sin hijos	Pareja con hijos	Padre con hijos	Madre con hijos
HOGARES UNIFAM. CON DOS O MÁS NÚCLEOS	16.145	4.878	7.188	596	3.483
NINGÚN MENOR DE 16 AÑOS	8.466	4.850	2.248	276	1.092
UN MENOR DE 16 AÑOS.....	4.864	28	2.795	242	1.799
1 menor de 6 años.....	2.785	-	1.613	139	1.033
1 menor de 4 años	2.199	-	1.353	113	733
DOS MENORES DE 16 AÑOS.....	2.005	-	1.492	63	450
1 menor de 6 años.....	650	-	500	9	141
1 menor de 4 años	542	-	419	5	118
2 menores de 6 años	481	-	356	10	115
1 menor de 4 años	185	-	137	3	45
2 menores de 4 años.....	265	-	202	7	56
TRES MENORES DE 16 AÑOS	596	-	478	11	107
1 menor de 6 años.....	237	-	199	6	32
1 menor de 4 años	197	-	172	3	22
2 menores de 6 años	90	-	70	1	19
1 menor de 4 años	52	-	43	1	8
2 menores de 4 años.....	26	-	20	-	6
3 menores de 6 años	45	-	35	1	9
1 menor de 4 años	7	-	6	-	1
2 menores de 4 años.....	26	-	22	-	4
3 menores de 4 años.....	12	-	7	1	4
CUATRO MENORES DE 16 AÑOS.....	147	-	117	1	29
1 menor de 6 años.....	58	-	45	-	13
1 menor de 4 años	51	-	40	-	11
2 menores de 6 años	23	-	18	1	4
1 menor de 4 años	13	-	10	-	3
2 menores de 4 años.....	4	-	4	-	-
3 menores de 6 años	14	-	12	-	2
1 menor de 4 años	1	-	-	-	1
2 menores de 4 años.....	8	-	7	-	1
3 menores de 4 años.....	4	-	4	-	-
4 menores de 6 años	5	-	3	-	2
1 menor de 4 años	-	-	-	-	-
2 menores de 4 años.....	2	-	1	-	1
3 menores de 4 años.....	3	-	2	-	1
4 menores de 4 años.....	-	-	-	-	-
MÁS DE CUATRO MENORES DE 16 AÑOS..	67	-	58	3	6
HOGARES CON DOS O MÁS FAMILIAS	69	25	17	8	19

4. NÚCLEOS SEGÚN TIPO, POR CLASE DE HOGAR Y NÚMERO DE MAYORES DE 64 Y 79 AÑOS. (Continúa)

TIPO DE HOGAR Y Nº DE MAYORES DE 64 Y 79 AÑOS	TOTAL	Pareja sin hijos	Pareja con hijos	Padre con hijos	Madre con hijos
TOTAL	271.874	58.258	187.682	3.920	22.014
NINGÚN MAYOR DE 64 AÑOS.....	220.317	28.910	173.876	2.350	15.181
UN MAYOR DE 64 AÑOS	23.678	8.093	7.427	1.551	6.607
Mayor de 79 años	2.617	112	67	502	1.936
DOS MAYORES DE 64 AÑOS	27.857	21.255	6.371	20	211
1 mayor de 79 años	3.622	2.834	558	20	210
2 mayores de 79 años.....	1.941	1.628	312	-	1
TRES MAYORES DE 64 AÑOS	22	-	7	-	15
1 mayor de 79 años	15	-	-	-	15
2 mayores de 79 años.....	7	-	7	-	-
3 mayores de 79 años.....	-	-	-	-	-
MÁS DE TRES MAYORES DE 64 AÑOS	-	-	-	-	-
1 mayor de 79 años	-	-	-	-	-
2 mayores de 79 años.....	-	-	-	-	-
3 mayores de 79 años.....	-	-	-	-	-
Más de 3 mayores de 79 años.....	-	-	-	-	-
HOGARES UNIFAM. CON UN NÚCLEO	255.660	53.355	180.477	3.316	18.512
NINGÚN MAYOR DE 64 AÑOS.....	207.656	26.408	167.187	1.901	12.160
UN MAYOR DE 64 AÑOS	22.154	7.462	7.137	1.397	6.158
Mayor de 79 años	2.383	107	64	450	1.762
DOS MAYORES DE 64 AÑOS	25.829	19.485	6.145	19	180
1 mayor de 79 años	3.299	2.564	537	19	179
2 mayores de 79 años.....	1.666	1.366	299	-	1
TRES MAYORES DE 64 AÑOS	21	-	7	-	14
1 mayor de 79 años	14	-	-	-	14
2 mayores de 79 años.....	7	-	7	-	-
3 mayores de 79 años.....	-	-	-	-	-
MÁS DE TRES MAYORES DE 64 AÑOS	-	-	-	-	-
1 mayor de 79 años	-	-	-	-	-
2 mayores de 79 años.....	-	-	-	-	-
3 mayores de 79 años.....	-	-	-	-	-
Más de 3 mayores de 79 años.....	-	-	-	-	-

4. NÚCLEOS SEGÚN TIPO, POR CLASE DE HOGAR Y NÚMERO DE MAYORES DE 64 Y 79 AÑOS. (Conclusión)

TIPO DE HOGAR Y Nº DE MAYORES DE 64 Y 79 AÑOS	TOTAL	Pareja sin hijos	Pareja con hijos	Padre con hijos	Madre con hijos
HOGARES UNIFAM. CON DOS O MÁS NÚCLEOS	16.145	4.878	7.188	596	3.483
NINGÚN MAYOR DE 64 AÑOS	12.608	2.489	6.673	442	3.004
UN MAYOR DE 64 AÑOS	1.516	626	290	153	447
Mayor de 79 años	232	5	3	52	172
DOS MAYORES DE 64 AÑOS	2.020	1.763	225	1	31
1 mayor de 79 años	319	267	20	1	31
2 mayores de 79 años	275	262	13	-	-
TRES MAYORES DE 64 AÑOS	1	-	-	-	1
1 mayor de 79 años	1	-	-	-	1
2 mayores de 79 años	-	-	-	-	-
3 mayores de 79 años	-	-	-	-	-
MÁS DE TRES MAYORES DE 64 AÑOS	-	-	-	-	-
1 mayor de 79 años	-	-	-	-	-
2 mayores de 79 años	-	-	-	-	-
3 mayores de 79 años	-	-	-	-	-
Más de 3 mayores de 79 años	-	-	-	-	-
HOGARES CON DOS O MÁS FAMILIAS	69	25	17	8	19

1. NÚCLEOS SEGÚN TIPO, POR TAMAÑO Y NÚMERO DE ACTIVOS Y PARADOS. (Continúa)

Nº DE ACTIVOS Y PARADOS	TOTAL	Pareja sin hijos	Pareja con hijos	Padre con hijos	Madre con hijos
TOTAL.....	271.874	58.258	187.682	3.920	22.014
Ningún activo.....	45.208	33.803	6.139	579	4.687
1 activo.....	120.844	14.138	92.220	2.209	12.277
Ningún parado.....	107.264	12.640	83.474	1.790	9.360
1 parado.....	13.580	1.498	8.746	419	2.917
2 activos.....	77.777	10.317	63.225	793	3.442
Ningún parado.....	53.522	7.552	43.478	487	2.005
1 parado.....	20.897	2.361	17.203	239	1.094
2 parados.....	3.358	404	2.544	67	343
3 activos.....	19.590	-	18.140	245	1.205
Ningún parado.....	9.559	-	8.959	91	509
1 parado.....	6.472	-	5.999	95	378
2 parados.....	3.013	-	2.740	47	226
3 parados.....	546	-	442	12	92
4 o más activos.....	8.455	-	7.958	94	403
Ningún parado.....	3.062	-	2.909	29	124
1 parado.....	2.520	-	2.372	26	122
2 parados.....	1.627	-	1.536	20	71
3 parados.....	867	-	807	13	47
4 parados.....	379	-	333	6	38
DOS MIEMBROS.....	73.198	58.258	-	2.327	12.613
Ningún activo.....	37.535	33.803	-	492	3.240
1 activo.....	24.424	14.138	-	1.571	8.715
Ningún parado.....	20.540	12.640	-	1.248	6.652
1 parado.....	3.884	1.498	-	323	2.063
2 activos.....	11.239	10.317	-	264	658
Ningún parado.....	8.148	7.552	-	171	425
1 parado.....	2.637	2.361	-	75	201
2 parados.....	454	404	-	18	32
TRES MIEMBROS.....	62.695	-	56.147	988	5.560
Ningún activo.....	4.913	-	3.927	67	919
1 activo.....	33.945	-	31.085	448	2.412
Ningún parado.....	29.136	-	26.924	378	1.834
1 parado.....	4.809	-	4.161	70	578
2 activos.....	22.102	-	19.832	365	1.905
Ningún parado.....	14.812	-	13.466	222	1.124
1 parado.....	6.314	-	5.607	110	597
2 parados.....	976	-	759	33	184
3 activos.....	1.735	-	1.303	108	324
Ningún parado.....	944	-	740	51	153
1 parado.....	561	-	424	32	105
2 parados.....	194	-	119	20	55
3 parados.....	36	-	20	5	11

1. NÚCLEOS SEGÚN TIPO, POR TAMAÑO Y NÚMERO DE ACTIVOS Y PARADOS. (Continúa)

Nº DE ACTIVOS Y PARADOS	TOTAL	Pareja sin hijos	Pareja con hijos	Padre con hijos	Madre con hijos
CUATRO MIEMBROS.....	73.504	-	70.663	380	2.461
Ningún activo.....	1.731	-	1.350	13	368
1 activo.....	36.842	-	35.881	136	825
Ningún parado	33.984	-	33.247	117	620
1 parado	2.858	-	2.634	19	205
2 activos.....	26.775	-	26.041	115	619
Ningún parado	18.653	-	18.258	66	329
1 parado	6.953	-	6.715	38	200
2 parados.....	1.169	-	1.068	11	90
3 activos.....	7.105	-	6.439	95	571
Ningún parado	3.522	-	3.246	28	248
1 parado	2.347	-	2.141	46	160
2 parados.....	1.073	-	941	15	117
3 parados.....	163	-	111	6	46
4 activos.....	1.051	-	952	21	78
Ningún parado	478	-	438	7	33
1 parado	333	-	304	7	22
2 parados.....	183	-	163	4	16
3 parados.....	47	-	39	3	5
4 parados.....	10	-	8	-	2
CINCO MIEMBROS.....	39.863	-	38.849	142	872
Ningún activo.....	663	-	546	3	114
1 activo.....	18.120	-	17.841	39	240
Ningún parado	16.791	-	16.565	36	190
1 parado	1.329	-	1.276	3	50
2 activos.....	11.917	-	11.706	36	175
Ningún parado	8.193	-	8.090	22	81
1 parado	3.253	-	3.174	12	67
2 parados.....	471	-	442	2	27
3 activos.....	6.392	-	6.172	26	194
Ningún parado	3.116	-	3.029	8	79
1 parado	2.124	-	2.054	9	61
2 parados.....	965	-	922	9	34
3 parados.....	187	-	167	-	20
4 activos.....	2.461	-	2.296	33	132
Ningún parado	968	-	915	13	40
1 parado	736	-	689	10	37
2 parados.....	479	-	446	6	27
3 parados.....	230	-	207	4	19
4 parados.....	48	-	39	-	9
5 activos.....	310	-	288	5	17
Ningún parado	115	-	105	2	8
1 parado	103	-	96	1	6
2 parados.....	42	-	41	1	-
3 parados.....	34	-	32	-	2
4 parados.....	15	-	13	1	1
5 parados.....	1	-	1	-	-

1. NÚCLEOS SEGÚN TIPO, POR TAMAÑO Y NÚMERO DE ACTIVOS Y PARADOS.

(Conclusión)

Nº DE ACTIVOS Y PARADOS	TOTAL	Pareja sin hijos	Pareja con hijos	Padre con hijos	Madre con hijos
SEIS O MÁS MIEMBROS	22.614	-	22.023	83	508
Ningún activo.....	366	-	316	4	46
1 activo.....	7.513	-	7.413	15	85
Ningún parado.....	6.813	-	6.738	11	64
1 parado.....	700	-	675	4	21
2 activos	5.744	-	5.646	13	85
Ningún parado.....	3.716	-	3.664	6	46
1 parado.....	1.740	-	1.707	4	29
2 parados.....	288	-	275	3	10
3 activos	4.358	-	4.226	16	116
Ningún parado.....	1.977	-	1.944	4	29
1 parado.....	1.440	-	1.380	8	52
2 parados.....	781	-	758	3	20
3 parados.....	160	-	144	1	15
4 activos	2.982	-	2.861	21	100
Ningún parado.....	1.054	-	1.018	6	30
1 parado.....	922	-	883	2	37
2 parados.....	605	-	580	6	19
3 parados.....	315	-	301	4	10
4 parados.....	86	-	79	3	4
5 activos	1.246	-	1.187	11	48
Ningún parado.....	354	-	343	1	10
1 parado.....	337	-	319	5	13
2 parados.....	247	-	240	2	5
3 parados.....	176	-	170	2	4
4 parados.....	100	-	89	1	10
5 parados.....	32	-	26	-	6
Más de 5 activos	405	-	374	3	28
Ningún parado.....	93	-	90	-	3
1 parado.....	89	-	81	1	7
2 parados.....	71	-	66	1	4
3 parados.....	65	-	58	-	7
4 parados.....	43	-	38	-	5
5 parados.....	29	-	28	-	1
Más de 5 parados.....	15	-	13	1	1

2. NÚCLEOS SEGÚN NÚMERO DE ACTIVOS Y SEXO, POR TAMAÑO DEL NÚCLEO NÚMERO DE PARADOS Y SEXO. (Continúa)

TAMAÑO DEL NÚCLEO, Nº DE PARADOS Y SEXO	TOTAL	Ningún activo	1 activo			2 activos			
			Total	Hombre	Mujer	Total	2 hombres	1 hom-bre y 1 mujer	2 mujeres
TOTAL.....	271.874	45.208	120.844	104.825	16.019	77.777	16.110	59.222	2.445
Ningún parado.....	218.615	45.208	107.264	95.187	12.077	53.522	10.447	41.698	1.377
1 parado.....	43.469	-	13.345	9.670	4.113	20.386	5.184	15.173	1.076
1 hombre.....	23.097	-	9.638	9.638	-	8.575	4.845	3.730	-
1 mujer.....	20.372	-	3.942	-	3.942	12.322	-	11.571	751
2 parados.....	7.998	-	-	-	-	3.358	818	2.223	317
2 hombres.....	2.284	-	-	-	-	818	818	-	-
1 hombre y 1 mujer.....	4.280	-	-	-	-	2.223	-	2.223	-
2 mujeres.....	1.434	-	-	-	-	317	-	-	317
3 parados.....	1.413	-	-	-	-	-	-	-	-
3 hombres.....	297	-	-	-	-	-	-	-	-
2 hombres y 1 mujer.....	523	-	-	-	-	-	-	-	-
1 hombre y 2 mujeres.....	464	-	-	-	-	-	-	-	-
3 mujeres.....	129	-	-	-	-	-	-	-	-
4 o más parados.....	379	-	-	-	-	-	-	-	-
4 o más hombres.....	77	-	-	-	-	-	-	-	-
3 hombres y 1 o más mujeres.....	97	-	-	-	-	-	-	-	-
2 hombres y 2 o más mujeres.....	103	-	-	-	-	-	-	-	-
1 hombre y 3 o más mujeres.....	83	-	-	-	-	-	-	-	-
4 o más mujeres.....	19	-	-	-	-	-	-	-	-
DOS MIEMBROS.....	73.198	37.535	24.424	17.420	7.004	11.239	171	10.817	251
Ningún parado.....	66.223	37.535	20.540	15.073	5.467	8.148	108	7.879	161
1 parado.....	6.521	-	3.884	2.347	1.537	2.637	52	2.511	74
1 hombre.....	3.064	-	2.347	2.347	-	717	52	665	-
1 mujer.....	3.457	-	1.537	-	1.537	1.920	-	1.846	74
2 parados.....	454	-	-	-	-	454	11	427	16
2 hombres.....	11	-	-	-	-	11	11	-	-
1 hombre y 1 mujer.....	427	-	-	-	-	427	-	427	-
2 mujeres.....	16	-	-	-	-	16	-	-	16
TRES MIEMBROS.....	62.695	4.913	33.945	27.743	6.202	22.102	4.608	16.651	843
Ningún parado.....	49.805	4.913	29.136	24.595	4.541	14.812	3.033	11.259	520
1 parado.....	11.684	-	4.809	3.148	1.661	6.314	1.346	4.716	252
1 hombre.....	5.917	-	3.148	3.148	-	2.469	1.346	1.123	-
1 mujer.....	5.767	-	1.661	-	1.661	3.845	-	3.593	252
2 parados.....	1.170	-	-	-	-	976	229	676	71
2 hombres.....	283	-	-	-	-	229	229	-	-
1 hombre y 1 mujer.....	771	-	-	-	-	676	-	676	-
2 mujeres.....	116	-	-	-	-	71	-	-	71
3 parados.....	36	-	-	-	-	-	-	-	-
3 hombres.....	3	-	-	-	-	-	-	-	-
2 hombres y 1 mujer.....	16	-	-	-	-	-	-	-	-
1 hombre y 2 mujeres.....	15	-	-	-	-	-	-	-	-
3 mujeres.....	2	-	-	-	-	-	-	-	-

2. NÚCLEOS SEGÚN NÚMERO DE ACTIVOS Y SEXO, POR TAMAÑO DEL NÚCLEO NÚMERO DE PARADOS Y SEXO. (Continúa)

TAMAÑO DEL NÚCLEO, Nº DE PARADOS Y SEXO	3 activos					Más de 3 activos					
	Total	3 hombres	2 hombres y 1 mujer	1 hombre y 2 mujeres	3 mujeres	Total	4 ó más hombres	3 hombres y 1 ó más mujeres	2 hombres y 2 ó más mujeres	1 hombre y 3 ó más mujeres	4 ó más mujeres
TOTAL.....	19.590	4.671	9.254	5.281	384	8.455	1.488	2.923	2.900	1.072	72
Ningún parado	9.559	2.462	4.523	2.402	172	3.062	507	1.118	1.034	382	21
1 parado	6.166	1.642	3.101	1.863	176	2.442	465	924	860	325	25
1 hombre	3.514	1.409	1.785	320	-	1.370	348	601	368	53	-
1 mujer	2.958	-	1.399	1.447	112	1.150	48	337	501	243	21
2 parados.....	3.013	672	1.338	926	77	1.627	266	508	620	222	11
2 hombres	978	672	306	-	-	488	216	218	54	-	-
1 hombre y 1 mujer.....	1.346	-	1.032	314	-	711	45	260	361	45	-
2 mujeres.....	689	-	-	612	77	428	5	30	205	177	11
3 parados.....	546	128	209	186	23	867	194	258	295	110	10
3 hombres	128	128	-	-	-	169	130	39	-	-	-
2 hombres y 1 mujer	209	-	209	-	-	314	55	182	77	-	-
1 hombre y 2 mujeres	186	-	-	186	-	278	9	33	198	38	-
3 mujeres.....	23	-	-	-	22	106	-	4	20	72	10
4 o más parados	-	-	-	-	-	379	125	101	82	62	9
4 o más hombres.....	-	-	-	-	-	77	77	-	-	-	-
3 hombres y 1 o más mujeres	-	-	-	-	-	97	39	58	-	-	-
2 hombres y 2 o más mujeres	-	-	-	-	-	103	8	37	58	-	-
1 hombre y 3 o más mujeres	-	-	-	-	-	83	1	6	22	54	-
4 o más mujeres.....	-	-	-	-	-	19	-	-	2	8	9
DOS MIEMBROS.....	-	-	-	-	-	-	-	-	-	-	-
Ningún parado	-	-	-	-	-	-	-	-	-	-	-
1 parado	-	-	-	-	-	-	-	-	-	-	-
1 hombre	-	-	-	-	-	-	-	-	-	-	-
1 mujer	-	-	-	-	-	-	-	-	-	-	-
2 parados.....	-	-	-	-	-	-	-	-	-	-	-
2 hombres	-	-	-	-	-	-	-	-	-	-	-
1 hombre y 1 mujer.....	-	-	-	-	-	-	-	-	-	-	-
2 mujeres.....	-	-	-	-	-	-	-	-	-	-	-
TRES MIEMBROS	1.735	54	944	683	54	-	-	-	-	-	-
Ningún parado	944	33	537	347	27	-	-	-	-	-	-
1 parado	561	9	299	235	18	-	-	-	-	-	-
1 hombre	300	9	233	58	-	-	-	-	-	-	-
1 mujer	261	-	66	177	18	-	-	-	-	-	-
2 parados.....	194	9	92	86	7	-	-	-	-	-	-
2 hombres	54	9	45	-	-	-	-	-	-	-	-
1 hombre y 1 mujer.....	95	-	47	48	-	-	-	-	-	-	-
2 mujeres.....	45	-	-	38	7	-	-	-	-	-	-
3 parados	36	3	16	15	2	-	-	-	-	-	-
3 hombres	3	3	-	-	-	-	-	-	-	-	-
2 hombres y 1 mujer	16	-	16	-	-	-	-	-	-	-	-
1 hombre y 2 mujeres	15	-	-	15	-	-	-	-	-	-	-
3 mujeres	2	-	-	-	2	-	-	-	-	-	-

2. NÚCLEOS SEGÚN NÚMERO DE ACTIVOS Y SEXO, POR TAMAÑO DEL NÚCLEO NÚMERO DE PARADOS Y SEXO. (Continúa)

TAMAÑO DEL NÚCLEO, Nº DE PARADOS Y SEXO	TOTAL	Ningún activo	1 activo			2 activos			
			Total	Hombre	Mujer	Total	2 hombres	1 hom- bre y 1 mujer	2 mujeres
CUATRO MIEMBROS.....	73.504	1.731	36.842	34.924	1.918	26.775	5.718	20.143	914
Ningún parado.....	58.368	1.731	33.984	32.571	1.413	18.653	3.770	14.409	474
1 parado.....	12.491	-	2.858	2.353	505	6.953	1.628	5.039	286
1 hombre.....	6.613	-	2.353	2.353	-	2.819	1.628	1.191	-
1 mujer.....	5.878	-	505	-	505	4.134	-	3.848	286
2 parados.....	2.425	-	-	-	-	1.169	320	695	154
2 hombres.....	685	-	-	-	-	320	320	-	-
1 hombre y 1 mujer.....	1.308	-	-	-	-	695	-	695	-
2 mujeres.....	432	-	-	-	-	154	-	-	154
3 parados.....	210	-	-	-	-	-	-	-	-
3 hombres.....	46	-	-	-	-	-	-	-	-
2 hombres y 1 mujer.....	74	-	-	-	-	-	-	-	-
1 hombre y 2 mujeres.....	82	-	-	-	-	-	-	-	-
3 mujeres.....	8	-	-	-	-	-	-	-	-
4 parados.....	10	-	-	-	-	-	-	-	-
4 hombres.....	-	-	-	-	-	-	-	-	-
3 hombres y 1 mujer.....	2	-	-	-	-	-	-	-	-
2 hombres y 2 mujeres.....	4	-	-	-	-	-	-	-	-
1 hombre y 3 mujeres.....	4	-	-	-	-	-	-	-	-
4 mujeres.....	-	-	-	-	-	-	-	-	-
CINCO MIEMBROS.....	39.863	663	18.120	17.464	656	11.917	3.450	8.166	301
Ningún parado.....	29.846	663	16.791	16.299	492	8.193	2.243	5.794	156
1 parado.....	7.545	-	1.329	1.165	164	3.253	1.066	2.091	96
1 hombre.....	4.325	-	1.165	1.165	-	1.568	1.066	502	-
1 mujer.....	3.220	-	164	-	164	1.685	-	1.589	96
2 parados.....	1.957	-	-	-	-	471	141	281	49
2 hombres.....	630	-	-	-	-	141	141	-	-
1 hombre y 1 mujer.....	925	-	-	-	-	281	-	281	-
2 mujeres.....	402	-	-	-	-	49	-	-	49
3 parados.....	451	-	-	-	-	-	-	-	-
3 hombres.....	81	-	-	-	-	-	-	-	-
2 hombres y 1 mujer.....	173	-	-	-	-	-	-	-	-
1 hombre y 2 mujeres.....	153	-	-	-	-	-	-	-	-
3 mujeres.....	44	-	-	-	-	-	-	-	-
4 parados.....	63	-	-	-	-	-	-	-	-
4 hombres.....	8	-	-	-	-	-	-	-	-
3 hombres y 1 mujer.....	18	-	-	-	-	-	-	-	-
2 hombres y 2 mujeres.....	15	-	-	-	-	-	-	-	-
1 hombre y 3 mujeres.....	18	-	-	-	-	-	-	-	-
4 mujeres.....	4	-	-	-	-	-	-	-	-
5 parados.....	1	-	-	-	-	-	-	-	-
5 hombres.....	-	-	-	-	-	-	-	-	-
4 hombres y 1 mujer.....	-	-	-	-	-	-	-	-	-
3 hombres y 2 mujeres.....	1	-	-	-	-	-	-	-	-
2 hombres y 3 mujeres.....	-	-	-	-	-	-	-	-	-
1 hombre y 4 mujeres.....	-	-	-	-	-	-	-	-	-
5 mujeres.....	-	-	-	-	-	-	-	-	-

2. NÚCLEOS SEGÚN NÚMERO DE ACTIVOS Y SEXO, POR TAMAÑO DEL NÚCLEO NÚMERO DE PARADOS Y SEXO. (Continúa)

TAMAÑO DEL NÚCLEO, Nº DE PARADOS Y SEXO	3 activos					Más de 3 activos					
	Total	3 hombres	2 hombres y 1 mujer	1 hombre y 2 mujeres	3 mujeres	Total	4 ó más hombres	3 hombres y 1 ó más mujeres	2 hombres y 2 ó más mujeres	1 hombre y 3 ó más mujeres	4 ó más mujeres
CUATRO MIEMBROS.....	7.105	1.589	3.538	1.846	132	1.051	4	332	539	172	4
Ningún parado	3.522	875	1.708	877	62	478	3	161	236	76	2
1 parado	2.347	479	1.227	603	38	333	1	97	180	54	1
1 hombre	1.255	479	669	107	-	186	1	91	83	11	-
1 mujer	1.092	-	558	496	38	147	-	6	97	43	1
2 parados.....	1.073	195	546	305	27	183	-	57	95	30	1
2 hombres	311	195	116	-	-	54	-	46	8	-	-
1 hombre y 1 mujer.....	529	-	430	99	-	84	-	11	68	5	-
2 mujeres.....	233	-	-	206	27	45	-	-	19	25	1
3 parados.....	163	40	57	61	5	47	-	15	24	8	-
3 hombres	40	40	-	-	-	6	-	6	-	-	-
2 hombres y 1 mujer.....	57	-	57	-	-	17	-	9	8	-	-
1 hombre y 2 mujeres.....	61	-	-	61	-	21	-	-	16	5	-
3 mujeres.....	5	-	-	-	5	3	-	-	-	3	-
4 parados.....	-	-	-	-	-	10	-	2	4	4	-
4 hombres	-	-	-	-	-	-	-	-	-	-	-
3 hombres y 1 mujer.....	-	-	-	-	-	2	-	2	-	-	-
2 hombres y 2 mujeres	-	-	-	-	-	4	-	-	4	-	-
1 hombre y 3 mujeres	-	-	-	-	-	4	-	-	-	4	-
4 mujeres.....	-	-	-	-	-	-	-	-	-	-	-
CINCO MIEMBROS	6.392	1.754	2.869	1.650	119	2.771	311	1.034	1.017	384	25
Ningún parado	3.116	921	1.422	719	54	1.083	138	416	378	142	9
1 parado	2.124	521	988	582	33	839	85	346	302	100	6
1 hombre	1.144	521	522	101	-	448	84	223	125	16	-
1 mujer	980	-	466	481	33	391	1	123	177	84	6
2 parados.....	965	268	384	289	24	521	52	168	214	84	3
2 hombres	354	268	86	-	-	135	51	68	16	-	-
1 hombre y 1 mujer.....	396	-	298	98	-	248	1	98	129	20	-
2 mujeres.....	215	-	-	191	24	138	-	2	69	64	3
3 parados.....	187	44	75	60	8	264	27	84	106	44	3
3 hombres	44	44	-	-	-	37	26	11	-	-	-
2 hombres y 1 mujer.....	75	-	75	-	-	98	1	70	27	-	-
1 hombre y 2 mujeres	60	-	-	60	-	93	-	3	76	14	-
3 mujeres.....	8	-	-	-	8	36	-	-	3	30	3
4 parados.....	-	-	-	-	-	63	9	19	17	14	4
4 hombres	-	-	-	-	-	8	8	-	-	-	-
3 hombres y 1 mujer.....	-	-	-	-	-	18	1	17	-	-	-
2 hombres y 2 mujeres	-	-	-	-	-	15	-	2	13	-	-
1 hombre y 3 mujeres	-	-	-	-	-	18	-	-	4	14	-
4 mujeres.....	-	-	-	-	-	4	-	-	-	-	4
5 parados.....	-	-	-	-	-	1	-	1	-	-	-
5 hombres	-	-	-	-	-	-	-	-	-	-	-
4 hombres y 1 mujer.....	-	-	-	-	-	-	-	-	-	-	-
3 hombres y 2 mujeres	-	-	-	-	-	1	-	1	-	-	-
2 hombres y 3 mujeres	-	-	-	-	-	-	-	-	-	-	-
1 hombre y 4 mujeres	-	-	-	-	-	-	-	-	-	-	-
5 mujeres.....	-	-	-	-	-	-	-	-	-	-	-

2. NÚCLEOS SEGÚN NÚMERO DE ACTIVOS Y SEXO, POR TAMAÑO DEL NÚCLEO NÚMERO DE PARADOS Y SEXO. (Continúa)

TAMAÑO DEL NÚCLEO, Nº DE PARADOS Y SEXO	TOTAL	Ningún activo	1 activo			2 activos			
			Total	Hombre	Mujer	Total	2 hombres	1 hom-bre y 1 mujer	2 mujeres
SEIS O MÁS MIEMBROS	22.614	366	7.513	7.274	239	5.744	2.163	3.445	136
Ningún parado.....	14.373	366	6.813	6.649	164	3.716	1.293	2.357	66
1 parado.....	5.228	-	700	625	75	1.740	753	944	43
1 hombre.....	3.178	-	625	625	-	1.002	753	249	-
1 mujer.....	2.050	-	75	-	75	738	-	695	43
2 parados	1.992	-	-	-	-	288	117	144	27
2 hombres	675	-	-	-	-	117	117	-	-
1 hombre y 1 mujer	849	-	-	-	-	144	-	144	-
2 mujeres	468	-	-	-	-	27	-	-	27
3 parados	716	-	-	-	-	-	-	-	-
3 hombres	167	-	-	-	-	-	-	-	-
2 hombres y 1 mujer.....	260	-	-	-	-	-	-	-	-
1 hombre y 2 mujeres.....	214	-	-	-	-	-	-	-	-
3 mujeres	75	-	-	-	-	-	-	-	-
4 parados	229	-	-	-	-	-	-	-	-
4 hombres	33	-	-	-	-	-	-	-	-
3 hombres y 1 mujer.....	58	-	-	-	-	-	-	-	-
2 hombres y 2 mujeres.....	72	-	-	-	-	-	-	-	-
1 hombre y 3 mujeres.....	52	-	-	-	-	-	-	-	-
4 mujeres	14	-	-	-	-	-	-	-	-
5 parados	61	-	-	-	-	-	-	-	-
5 hombres	6	-	-	-	-	-	-	-	-
4 hombres y 1 mujer.....	19	-	-	-	-	-	-	-	-
3 hombres y 2 mujeres.....	16	-	-	-	-	-	-	-	-
2 hombres y 3 mujeres.....	12	-	-	-	-	-	-	-	-
1 hombre y 4 mujeres.....	7	-	-	-	-	-	-	-	-
5 mujeres	1	-	-	-	-	-	-	-	-
6 o más parados.....	15	-	-	-	-	-	-	-	-
6 o más hombres.....	4	-	-	-	-	-	-	-	-
5 hombres y 1 o más mujeres	2	-	-	-	-	-	-	-	-
4 hombres y 2 o más mujeres	5	-	-	-	-	-	-	-	-
3 hombres y 3 o más mujeres	2	-	-	-	-	-	-	-	-
2 hombres y 4 o más mujeres	-	-	-	-	-	-	-	-	-
1 hombre y 5 o más mujeres	2	-	-	-	-	-	-	-	-
6 o más mujeres.....	-	-	-	-	-	-	-	-	-

2. NÚCLEOS SEGÚN NÚMERO DE ACTIVOS Y SEXO, POR TAMAÑO DEL NÚCLEO NÚMERO DE PARADOS Y SEXO. (Conclusión)

TAMAÑO DEL NÚCLEO, Nº DE PARADOS Y SEXO	3 activos					Más de 3 activos					
	Total	3 hombres	2 hombres y 1 mujer	1 hombre y 2 mujeres	3 mujeres	Total	4 ó más hombres	3 hombres y 1 ó más mujeres	2 hombres y 2 ó más mujeres	1 hombre y 3 ó más mujeres	4 ó más mujeres
SEIS O MÁS MIEMBROS	4.358	1.274	1.903	1.102	79	4.633	1.173	1.557	1.344	516	43
Ningún parado	1.977	633	856	459	29	1.501	366	541	420	164	10
1 parado	1.440	400	670	347	23	1.348	310	495	387	142	14
1 hombre	815	400	361	54	-	736	263	287	160	26	-
1 mujer	625	-	309	293	23	612	47	208	227	116	14
2 parados.....	781	200	316	246	19	923	214	283	311	108	7
2 hombres	259	200	59	-	-	299	165	104	30	-	-
1 hombre y 1 mujer.....	326	-	257	69	-	379	44	151	164	20	-
2 mujeres.....	196	-	-	177	19	245	5	28	117	88	7
3 parados.....	160	41	61	50	8	556	167	159	165	58	7
3 hombres	41	41	-	-	-	126	104	22	-	-	-
2 hombres y 1 mujer	61	-	61	-	-	199	54	103	42	-	-
1 hombre y 2 mujeres	50	-	-	50	-	164	9	30	106	19	-
3 mujeres.....	8	-	-	-	7	67	-	4	17	39	7
4 parados.....	-	-	-	-	-	229	75	60	54	35	5
4 hombres	-	-	-	-	-	33	33	-	-	-	-
3 hombres y 1 mujer	-	-	-	-	-	58	34	24	-	-	-
2 hombres y 2 mujeres	-	-	-	-	-	72	7	31	34	-	-
1 hombre y 3 mujeres	-	-	-	-	-	52	1	5	18	28	-
4 mujeres.....	-	-	-	-	-	14	-	-	2	7	5
5 parados.....	-	-	-	-	-	61	30	17	7	7	-
5 hombres	-	-	-	-	-	6	6	-	-	-	-
4 hombres y 1 mujer	-	-	-	-	-	19	19	-	-	-	-
3 hombres y 2 mujeres	-	-	-	-	-	16	4	12	-	-	-
2 hombres y 3 mujeres	-	-	-	-	-	12	1	4	7	-	-
1 hombre y 4 mujeres	-	-	-	-	-	7	-	1	-	6	-
5 mujeres.....	-	-	-	-	-	1	-	-	-	1	-
6 o más parados	-	-	-	-	-	15	11	2	-	2	-
6 o más hombres.....	-	-	-	-	-	4	4	-	-	-	-
5 hombres y 1 o más mujeres	-	-	-	-	-	2	2	-	-	-	-
4 hombres y 2 o más mujeres	-	-	-	-	-	5	5	-	-	-	-
3 hombres y 3 o más mujeres	-	-	-	-	-	2	-	2	-	-	-
2 hombres y 4 o más mujeres	-	-	-	-	-	-	-	-	-	-	-
1 hombre y 5 o más mujeres	-	-	-	-	-	2	-	-	-	2	-
6 o más mujeres.....	-	-	-	-	-	-	-	-	-	-	-

3. NÚCLEOS SEGÚN NÚMERO DE OCUPADOS DEL HOGAR, POR TIPO DE HOGAR, NÚMERO DE ACTIVOS Y PARADOS DEL NÚCLEO. (Continúa)

TIPO DE HOGAR, Nº DE ACTIVOS Y PARADOS	TOTAL	Ningún ocupado	1	2	3	4 ó más
TOTAL.....	271.874	62.880	131.899	61.519	11.906	3.670
Ningún activo.....	45.208	45.208	-	-	-	-
1 activo.....	120.844	13.580	107.264	-	-	-
Ningún parado	107.264	-	107.264	-	-	-
1 parado	13.580	13.580	-	-	-	-
2 activos.....	77.777	3.358	20.897	53.522	-	-
Ningún parado	53.522	-	-	53.522	-	-
1 parado	20.897	-	20.897	-	-	-
2 parados.....	3.358	3.358	-	-	-	-
3 activos.....	19.590	546	3.013	6.472	9.559	-
Ningún parado	9.559	-	-	-	9.559	-
1 parado	6.472	-	-	6.472	-	-
2 parados.....	3.013	-	3.013	-	-	-
3 parados.....	546	546	-	-	-	-
4 o más activos	8.455	188	725	1.525	2.347	3.670
Ningún parado	3.062	-	-	-	-	3.062
1 parado	2.520	-	-	-	1.991	529
2 parados.....	1.627	-	-	1.267	289	71
3 parados.....	867	-	592	210	58	7
4 o más parados	379	188	133	48	9	1
UNIFAMILIARES CON UN NÚCLEO....	255.660	56.870	124.789	58.969	11.478	3.554
Ningún activo.....	41.087	41.087	-	-	-	-
1 activo.....	113.447	12.037	101.410	-	-	-
Ningún parado	101.410	-	101.410	-	-	-
1 parado	12.037	12.037	-	-	-	-
2 activos.....	74.157	3.066	19.801	51.290	-	-
Ningún parado	51.290	-	-	51.290	-	-
1 parado	19.801	-	19.801	-	-	-
2 parados.....	3.066	3.066	-	-	-	-
3 activos.....	18.829	506	2.892	6.218	9.213	-
Ningún parado	9.213	-	-	-	9.213	-
1 parado	6.218	-	-	6.218	-	-
2 parados.....	2.892	-	2.892	-	-	-
3 parados.....	506	506	-	-	-	-
4 o más activos	8.140	174	686	1.461	2.265	3.554
Ningún parado	2.968	-	-	-	-	2.968
1 parado	2.438	-	-	-	1.928	510
2 parados.....	1.557	-	-	1.213	276	68
3 parados.....	825	-	562	204	52	7
4 o más parados	352	174	124	44	9	1

3. NÚCLEOS SEGÚN NÚMERO DE OCUPADOS DEL HOGAR, POR TIPO DE HOGAR, NÚMERO DE ACTIVOS Y PARADOS DEL NÚCLEO. (Conclusión)

TIPO DE HOGAR, Nº DE ACTIVOS Y PARADOS	TOTAL	Ningún ocupado	1	2	3	4 ó más
UNIFAMILIARES CON DOS O MÁS NÚCLEOS	16.145	5.990	7.077	2.536	426	116
Ningún activo.....	4.104	4.104	-	-	-	-
1 activo.....	7.370	1.541	5.829	-	-	-
Ningún parado.....	5.829	-	5.829	-	-	-
1 parado.....	1.541	1.541	-	-	-	-
2 activos.....	3.598	291	1.089	2.218	-	-
Ningún parado.....	2.218	-	-	2.218	-	-
1 parado.....	1.089	-	1.089	-	-	-
2 parados.....	291	291	-	-	-	-
3 activos.....	758	40	120	254	344	-
Ningún parado.....	344	-	-	-	344	-
1 parado.....	254	-	-	254	-	-
2 parados.....	120	-	120	-	-	-
3 parados.....	40	40	-	-	-	-
4 o más activos.....	315	14	39	64	82	116
Ningún parado.....	94	-	-	-	-	94
1 parado.....	82	-	-	-	63	19
2 parados.....	70	-	-	54	13	3
3 parados.....	42	-	30	6	6	-
4 o más parados.....	27	14	9	4	-	-
CON DOS O MÁS FAMILIAS	69	20	33	14	2	-

4. NÚCLEOS CON UN OCUPADO SEGÚN POSICIÓN EN EL NÚCLEO DEL OCUPADO, POR TIPO DE NÚCLEO Y NÚMERO DE HIJOS.

TIPO DE NÚCLEO Y NÚMERO DE HIJOS	TOTAL	Esposo / padre	Esposa / madre	Hijo
TOTAL.....	131.899	100.516	9.586	21.797
Ningún hijo	15.001	13.127	1.874	-
1 hijo	40.826	23.284	3.473	14.069
2 hijos.....	43.936	36.610	2.555	4.771
3 hijos.....	21.996	19.016	1.147	1.833
4 hijos.....	7.380	6.246	372	762
5 hijos.....	1.946	1.598	116	232
6 y más hijos	814	635	49	130
 PAREJA SIN HIJOS	 15.001	 13.127	 1.874	 -
 PAREJA CON HIJOS.....	 104.083	 86.425	 3.740	 13.918
1 hijo	32.650	22.825	1.394	8.431
2 hijos.....	40.942	36.299	1.346	3.297
3 hijos.....	20.881	18.886	670	1.325
4 hijos.....	7.007	6.201	225	581
5 hijos.....	1.833	1.581	72	180
6 y más hijos	770	633	33	104
 PADRE CON HIJOS	 2.089	 964	 -	 1.125
1 hijo	1.323	459	-	864
2 hijos.....	508	311	-	197
3 hijos.....	173	130	-	43
4 hijos.....	62	45	-	17
5 hijos.....	20	17	-	3
6 y más hijos	3	2	-	1
 MADRE CON HIJOS.....	 10.726	 -	 3.972	 6.754
1 hijo	6.853	-	2.079	4.774
2 hijos.....	2.486	-	1.209	1.277
3 hijos.....	942	-	477	465
4 hijos.....	311	-	147	164
5 hijos.....	93	-	44	49
6 y más hijos	41	-	16	25

1. NÚCLEOS SIN HIJOS SEGÚN EDAD DEL ESPOSO Y DE LA ESPOSA. (Continúa)

EDAD ESPOSA	TOTAL	Menos de 20 años	De 20 a 24 años	De 25 a 29 años	De 30 a 34 años	De 35 a 39 años	De 40 a 44 años	De 45 a 49 años
TOTAL.....	58.258	195	2.113	6.931	3.582	1.227	802	756
Menos de 20 años.....	735	144	430	127	24	3	3	2
De 20 a 24 años.....	4.582	36	1.379	2.701	406	36	14	4
De 25 a 29 años.....	6.237	5	267	3.774	1.910	212	40	14
De 30 a 34 años.....	2.149	1	19	302	1.119	539	128	23
De 35 a 39 años.....	845	-	3	14	93	335	277	73
De 40 a 44 años.....	788	-	2	5	10	65	250	266
De 45 a 49 años.....	1.102	1	1	-	5	14	49	271
De 50 a 54 años.....	2.892	2	1	2	3	10	20	61
De 55 a 59 años.....	6.605	1	2	4	3	6	9	22
De 60 a 64 años.....	10.049	1	3	1	3	1	5	8
De 65 a 69 años.....	10.320	1	3	-	3	4	4	4
De 70 a 74 años.....	6.431	3	-	1	1	1	-	4
De 75 a 79 años.....	3.624	-	-	-	1	-	1	1
De 80 a 84 años.....	1.514	-	1	-	-	1	2	2
De 85 y más años.....	385	-	2	-	1	-	-	1

1. NÚCLEOS SIN HIJOS SEGÚN EDAD DEL ESPOSO Y DE LA ESPOSA. (Conclusión)

EDAD ESPOSA	De 50 a 54 años	De 55 a 59 años	De 60 a 64 años	De 65 a 69 años	De 70 a 74 años	De 75 a 79 años	De 80 a 84 años	De 85 y más años
TOTAL.....	1.572	4.413	8.338	10.553	7.885	5.588	3.165	1.138
Menos de 20 años.....	-	2	-	-	-	-	-	-
De 20 a 24 años.....	2	1	-	1	-	1	-	1
De 25 a 29 años.....	6	2	2	4	-	-	-	1
De 30 a 34 años.....	9	4	1	1	2	-	-	1
De 35 a 39 años.....	25	6	8	6	5	-	-	-
De 40 a 44 años.....	103	46	16	17	4	2	1	1
De 45 a 49 años.....	476	192	55	21	10	5	2	-
De 50 a 54 años.....	656	1.459	526	118	21	9	2	2
De 55 a 59 años.....	189	2.116	3.139	893	164	39	10	8
De 60 a 64 años.....	66	435	3.804	4.486	986	192	46	12
De 65 a 69 años.....	26	122	633	4.376	3.884	1.017	210	33
De 70 a 74 años.....	11	18	123	529	2.471	2.584	603	82
De 75 a 79 años.....	1	6	22	82	294	1.556	1.409	251
De 80 a 84 años.....	1	4	4	13	37	171	820	458
De 85 y más años.....	1	-	5	6	7	12	62	288

2. NÚCLEOS SIN HIJOS SEGÚN NIVEL DE INSTRUCCIÓN DEL ESPOSO Y DE LA ESPOSA. (Continúa)

NIVEL DE INSTRUCCIÓN ESPOSA	TOTAL	CÓDIGO NIVEL INSTRUCCIÓN DEL ESPOSO						
		1	2	3	4	5	6	7
TOTAL.....	58.258	2.944	27.540	12.602	6.198	1.138	1.163	2.460
NO SABE LEER O ESCRIBIR.....	6.978	1.984	4.514	429	38	2	-	6
SIN ESTUDIOS.....	25.541	893	22.313	1.447	380	57	42	102
PRIMER GRADO.....	12.617	63	450	9.166	1.230	222	186	453
Estudios primarios o 5 cursos aprobados de EGB o equivalentes.....	12.617	63	450	9.166	1.230	222	186	453
SEGUNDO GRADO.....	10.544	3	242	1.437	4.309	800	800	1.484
Bachillerato elemental (General, laboral o técnico) Graduado escolar, EGB completa o equivalente.....	6.122	2	175	956	3.217	371	344	571
FP primer grado. Oficialía Industrial.....	1.358	1	23	205	413	227	146	186
FP segundo grado. Maestría Industrial.....	779	-	8	79	196	78	158	119
Bachiller Superior, BUP.....	1.993	-	25	170	441	108	135	578
Otras Titulaciones Medias.....	292	-	11	27	42	16	17	30
TERCER GRADO.....	2.578	1	21	123	241	57	135	415
Arquitectos e Ingenieros Técnicos y Diplomados de Escuelas Técnicas Superiores.....	53	-	1	3	7	1	4	7
Diplomados de Escuelas Universitarias y Diplomados de Facultades y Colegios Universitarios.....	1.275	-	17	91	154	30	77	225
Arquitectos e Ingenieros Superiores.....	5	-	-	-	-	-	-	-
Licenciados Universitarios.....	1.118	1	3	24	72	25	50	169
Titulados de Estudios Superiores no universitarios.....	40	-	-	5	7	1	3	5
Doctorado.....	46	-	-	-	1	-	-	4
Titulaciones de Estudios de Postgradoado o Especialización para Licenciados.....	41	-	-	-	-	-	1	5

2. NÚCLEOS SIN HIJOS SEGÚN NIVEL DE INSTRUCCIÓN DEL ESPOSO Y DE LA ESPOSA. (Conclusión)

NIVEL DE INSTRUCCIÓN ESPOSA	CÓDIGO NIVEL INSTRUCCIÓN DEL ESPOSO							
	8	9	10	11	12	13	14	15
TOTAL.....	594	485	1.053	120	1.406	316	132	107
NO SABE LEER O ESCRIBIR.....	4	-	1	-	-	-	-	-
SIN ESTUDIOS.....	92	36	83	3	49	37	3	4
PRIMER GRADO.....	236	104	199	14	164	103	13	14
Estudios primarios o 5 cursos aprobados de EGB o equivalentes.....	236	104	199	14	164	103	13	14
SEGUNDO GRADO.....	209	201	357	51	466	114	41	30
Bachillerato elemental (General, laboral o técnico) Graduado escolar, EGB completa o equivalente.....	76	64	132	14	129	51	12	8
FP primer grado. Oficialía Industrial.....	24	23	53	6	42	8	-	1
FP segundo grado. Maestría Industrial.....	18	30	30	5	45	4	5	4
Bachiller Superior, BUP.....	46	70	120	21	210	36	18	15
Otras Titulaciones Medias.....	45	14	22	5	40	15	6	2
TERCER GRADO.....	53	144	413	52	727	62	75	59
Arquitectos e Ingenieros Técnicos y Diplomados de Escuelas Técnicas Superiores.....	2	18	-	2	4	1	1	2
Diplomados de Escuelas Universitarias y Diplomados de Facultades y Colegios Universitarios.....	33	58	290	16	228	28	8	20
Arquitectos e Ingenieros Superiores.....	-	-	-	3	2	-	-	-
Licenciados Universitarios.....	15	62	116	30	460	24	43	24
Titulados de Estudios Superiores no universitarios.....	2	-	2	-	7	7	1	-
Doctorado.....	1	4	1	-	11	1	21	2
Titulaciones de Estudios de Postgrado o Especialización para Licenciados.....	-	2	4	1	15	1	1	11

3. NÚCLEOS SIN HIJOS SEGÚN RELACIÓN CON LA ACTIVIDAD ECONÓMICA DEL ESPOSO Y DE LA ESPOSA. (Continúa)

ACTIVIDAD ECONÓMICA DE LA ESPOSA	TOTAL	ECONÓMICAMENTE ACTIVA			
		Total	Ocupados	Parados	
				Buscando 1 ^{er} empleo	Trabajado antes
TOTAL.....	58.258	22.888	20.679	163	2.046
ECONÓMICAMENTE ACTIVA	11.884	10.317	9.346	95	876
Ocupados.....	9.426	8.119	7.552	52	515
Parados buscando primer empleo.....	501	482	412	33	37
Parados habiendo trabajado antes.....	1.957	1.716	1.382	10	324
ECONÓMICAMENTE INACTIVA.....	46.374	12.571	11.333	68	1.170
Jubilados.....	9.800	369	299	1	69
Otros pensionistas.....	7.802	247	188	1	58
Incapacitados	228	46	36	-	10
Estudiantes.....	576	483	452	12	19
Labores hogar	27.908	11.419	10.351	54	1.014
Otra situación	60	7	7	-	-
CONTADA APARTE	-	-	-	-	-

3. NÚCLEOS SIN HIJOS SEGÚN RELACIÓN CON LA ACTIVIDAD ECONÓMICA DEL ESPOSO Y DE LA ESPOSA. (Conclusión)

ACTIVIDAD ECONÓMICA DE LA ESPOSA	ECONÓMICAMENTE INACTIVA							CONTADA APARTE
	Total	Jubilados	Otros pensionistas	Incapacitados	Estudiantes	Labores hogar	Otra situación	
TOTAL.....	35.331	33.910	967	276	74	27	77	39
ECONÓMICAMENTE ACTIVA	1.541	1.387	58	35	27	15	19	26
Ocupados.....	1.292	1.172	48	28	17	12	15	15
Parados buscando primer empleo.....	17	6	2	1	6	1	1	2
Parados habiendo trabajado antes.....	232	209	8	6	4	2	3	9
ECONÓMICAMENTE INACTIVA.....	33.790	32.523	909	241	47	12	58	13
Jubilados.....	9.431	9.307	95	13	-	7	9	-
Otros pensionistas.....	7.554	7.103	422	25	-	1	3	1
Incapacitados	182	154	5	19	-	2	2	-
Estudiantes.....	88	59	3	3	20	-	3	5
Labores hogar	16.482	15.851	383	181	27	2	38	7
Otra situación	53	49	1	-	-	-	3	-
CONTADA APARTE	-	-	-	-	-	-	-	-

4. NÚCLEOS CON HIJOS SEGÚN TIPO, POR NÚMERO TOTAL DE HIJOS Y NÚMERO DE HIJOS MENORES DE 16, 6 Y 4 AÑOS. (Continúa)

NÚMERO TOTAL Y Nº DE MENORES DE 16, 6 Y 4 AÑOS	TOTAL	Pareja con hijos	Padre con hijos	Madre con hijos
TOTAL	213.616	187.682	3.920	22.014
UN HIJO	71.087	56.147	2.327	12.613
NINGÚN MENOR DE 16 AÑOS	37.690	26.345	1.872	9.473
UN MENOR DE 16 AÑOS	33.363	29.773	455	3.135
1 menor de 6 años	23.551	21.775	237	1.539
1 menor de 4 años	18.682	17.453	189	1.040
DOS HIJOS	77.211	70.663	988	5.560
NINGÚN MENOR DE 16 AÑOS	23.276	19.296	643	3.337
UN MENOR DE 16 AÑOS	12.206	11.325	131	750
1 menor de 6 años	294	277	4	13
1 menor de 4 años	132	123	1	8
DOS MENORES DE 16 AÑOS	41.725	40.038	214	1.473
1 menor de 6 años	15.109	14.665	39	405
1 menor de 4 años	8.629	8.432	15	182
2 menores de 6 años	8.400	8.154	33	213
1 menor de 4 años	4.747	4.638	14	95
2 menores de 4 años	3.298	3.184	19	95
TRES HIJOS	41.690	38.849	380	2.461
NINGÚN MENOR DE 16 AÑOS	8.645	7.383	177	1.085
UN MENOR DE 16 AÑOS	10.465	9.798	99	568
1 menor de 6 años	396	380	2	14
1 menor de 4 años	172	163	2	7
DOS MENORES DE 16 AÑOS	7.083	6.727	39	317
1 menor de 6 años	1.281	1.250	2	29
Menor de 4 años	607	589	2	16
2 menores de 6 años	12	11	-	1
1 menor de 4 años	8	8	-	-
2 menores de 4 años	3	2	-	1
TRES MENORES DE 16 AÑOS	15.497	14.941	65	491
1 menor de 6 años	6.907	6.720	23	164
1 menor de 4 años	4.094	3.997	11	86
2 menores de 6 años	2.181	2.123	7	51
1 menor de 4 años	1.360	1.333	3	24
2 menores de 4 años	623	602	4	17
3 menores de 6 años	695	670	4	21
1 menor de 4 años	97	94	-	3
2 menores de 4 años	432	420	2	10
3 menores de 4 años	160	151	2	7

4. NÚCLEOS CON HIJOS SEGÚN TIPO, POR NÚMERO TOTAL DE HIJOS Y NÚMERO DE HIJOS MENORES DE 16, 6 Y 4 AÑOS. (Conclusión)

NÚMERO TOTAL Y Nº DE MENORES DE 16, 6 Y 4 AÑOS	TOTAL	Pareja con hijos	Padre con hijos	Madre con hijos
CUATRO HIJOS	15.976	14.962	142	872
NINGÚN MENOR DE 16 AÑOS.....	2.254	1.942	51	261
UN MENOR DE 16 AÑOS.....	3.569	3.289	48	232
1 menor de 6 años.....	143	138	1	4
1 menor de 4 años.....	57	56	-	1
DOS MENORES DE 16 AÑOS.....	3.884	3.697	18	169
1 menor de 6 años.....	731	706	2	23
1 menor de 4 años.....	331	318	2	11
2 menores de 6 años.....	27	26	-	1
1 menor de 4 años.....	16	16	-	-
2 menores de 4 años.....	9	8	-	1
TRES MENORES DE 16 AÑOS.....	2.447	2.353	14	80
1 menor de 6 años.....	935	911	3	21
1 menor de 4 años.....	505	492	2	11
2 menores de 6 años.....	92	90	1	1
1 menor de 4 años.....	49	47	1	1
2 menores de 4 años.....	25	25	-	-
3 menores de 6 años.....	1	1	-	-
1 menor de 4 años.....	-	-	-	-
2 menores de 4 años.....	1	1	-	-
3 menores de 4 años.....	-	-	-	-
CUATRO MENORES DE 16 AÑOS.....	3.822	3.681	11	130
1 menor de 6 años.....	1.711	1.662	2	47
1 menor de 4 años.....	1.018	993	-	25
2 menores de 6 años.....	846	814	3	29
1 menor de 4 años.....	509	487	2	20
2 menores de 4 años.....	266	261	-	5
3 menores de 6 años.....	207	199	1	7
1 menor de 4 años.....	34	31	-	3
2 menores de 4 años.....	139	135	1	3
3 menores de 4 años.....	32	32	-	-
4 menores de 6 años.....	70	68	-	2
1 menor de 4 años.....	-	-	-	-
2 menores de 4 años.....	16	15	-	1
3 menores de 4 años.....	46	45	-	1
4 menores de 4 años.....	7	7	-	-
MÁS DE 4 HIJOS	7.652	7.061	83	508

5. NÚCLEOS CON HIJOS SEGÚN NÚMERO DE HIJOS, POR TIPO DE NÚCLEO Y EDAD DEL MENOR.

TIPO DE NÚCLEO Y EDAD DEL HIJO MENOR	TOTAL	1	2	3	4	5	6 y más
TOTAL.....	213.616	71.087	77.211	41.690	15.976	5.051	2.601
Mayor de 30 años	13.070	11.325	1.516	202	23	4	-
De 26 a 30 años.....	9.326	7.053	1.867	352	44	6	4
De 19 a 25 años.....	32.014	15.404	11.851	3.739	823	158	39
De 16 a 18 años.....	18.106	3.909	8.042	4.352	1.364	318	121
De 6 a 15 años.....	74.708	9.811	30.128	21.573	8.959	2.881	1.356
De 4 a 5 años	18.463	4.869	6.999	3.916	1.703	639	337
Menor de 4 años	47.929	18.716	16.808	7.556	3.060	1.045	744
PAREJA CON HIJOS.....	187.682	56.147	70.663	38.849	14.962	4.681	2.380
Mayor de 30 años	5.725	5.047	606	67	5	-	-
De 26 a 30 años.....	6.881	5.257	1.355	234	27	6	2
De 19 a 25 años.....	26.813	12.772	10.065	3.146	684	120	26
De 16 a 18 años.....	16.080	3.270	7.270	3.936	1.226	271	107
De 6 a 15 años.....	68.862	7.998	28.267	20.312	8.405	2.664	1.216
De 4 a 5 años	17.409	4.322	6.721	3.795	1.646	607	318
Menor de 4 años	45.912	17.481	16.379	7.359	2.969	1.013	711
PADRE CON HIJOS	3.920	2.327	988	380	142	58	25
Mayor de 30 años	1.128	980	131	15	2	-	-
De 26 a 30 años.....	401	304	80	15	2	-	-
De 19 a 25 años.....	899	464	306	96	25	8	-
De 16 a 18 años.....	330	124	126	51	22	7	-
De 6 a 15 años.....	782	218	269	165	78	34	18
De 4 a 5 años	102	48	27	12	5	7	3
Menor de 4 años	278	189	49	26	8	2	4
MADRE CON HIJOS.....	22.014	12.613	5.560	2.461	872	312	196
Mayor de 30 años	6.217	5.298	779	120	16	4	-
De 26 a 30 años.....	2.044	1.492	432	103	15	-	2
De 19 a 25 años.....	4.302	2.168	1.480	497	114	30	13
De 16 a 18 años.....	1.696	515	646	365	116	40	14
De 6 a 15 años.....	5.064	1.595	1.592	1.096	476	183	122
De 4 a 5 años	952	499	251	109	52	25	16
Menor de 4 años	1.739	1.046	380	171	83	30	29

6. NÚCLEOS CON HIJOS SEGÚN NÚMERO DE HIJOS, POR TIPO DE NÚCLEO Y EDAD DEL MAYOR.

TIPO DE NÚCLEO Y EDAD DEL HIJO MAYOR	TOTAL	2	3	4	5	6	7
TOTAL.....	213.616	71.087	77.211	41.690	15.976	5.051	2.601
Mayor de 30 años	17.740	11.325	4.142	1.534	473	163	103
De 26 a 30 años	20.269	7.053	6.432	3.880	1.800	670	434
De 19 a 25 años	57.300	15.404	17.358	13.858	6.839	2.495	1.346
De 16 a 18 años	22.824	3.909	7.550	6.921	3.043	958	443
De 6 a 15 años	62.728	9.811	33.328	14.802	3.751	762	274
De 4 a 5 años	10.573	4.869	5.103	535	63	2	1
Menor de 4 años.....	22.182	18.716	3.298	160	7	1	-
PAREJA CON HIJOS	187.682	56.147	70.663	38.849	14.962	4.681	2.380
Mayor de 30 años	9.215	5.047	2.538	1.073	359	119	79
De 26 a 30 años	16.652	5.257	5.438	3.402	1.606	579	370
De 19 a 25 años	51.325	12.772	15.667	12.889	6.407	2.344	1.246
De 16 a 18 años	21.034	3.270	6.978	6.544	2.910	905	427
De 6 a 15 años	58.756	7.998	31.887	14.271	3.612	731	257
De 4 a 5 años	9.876	4.322	4.971	519	61	2	1
Menor de 4 años.....	20.824	17.481	3.184	151	7	1	-
PADRE CON HIJOS	3.920	2.327	988	380	142	58	25
Mayor de 30 años	1.319	980	249	62	19	9	-
De 26 a 30 años	607	304	172	75	34	15	7
De 19 a 25 años	971	464	267	141	66	21	12
De 16 a 18 años	271	124	86	37	12	9	3
De 6 a 15 años	478	218	181	61	11	4	3
De 4 a 5 años	64	48	14	2	-	-	-
Menor de 4 años.....	210	189	19	2	-	-	-
MADRE CON HIJOS	22.014	12.613	5.560	2.461	872	312	196
Mayor de 30 años	7.206	5.298	1.355	399	95	35	24
De 26 a 30 años	3.010	1.492	822	403	160	76	57
De 19 a 25 años	5.004	2.168	1.424	828	366	130	88
De 16 a 18 años	1.519	515	486	340	121	44	13
De 6 a 15 años	3.494	1.595	1.260	470	128	27	14
De 4 a 5 años	633	499	118	14	2	-	-
Menor de 4 años.....	1.148	1.046	95	7	-	-	-

7. NÚCLEOS DE PAREJAS CON HIJOS SEGÚN EDAD DEL ESPOSO Y DE LA ESPOSA. (Continúa)

EDAD ESPOSA	TOTAL	Menos de 20 años	De 20 a 24 años	De 25 a 29 años	De 30 a 34 años	De 35 a 39 años	De 40 a 44 años	De 45 a 49 años
TOTAL.....	187.682	188	3.439	14.101	26.533	26.353	25.496	22.556
Menos de 20 años.....	1.019	133	629	199	37	9	8	1
De 20 a 24 años.....	7.970	50	2.358	4.298	1.032	172	27	15
De 25 a 29 años.....	21.705	2	387	8.458	10.795	1.661	279	64
De 30 a 34 años.....	29.815	3	57	1.050	13.376	12.427	2.413	349
De 35 a 39 años.....	26.828	-	7	59	1.167	11.043	11.766	2.298
De 40 a 44 años.....	25.417	-	1	13	88	931	10.023	11.167
De 45 a 49 años.....	21.745	-	-	7	18	70	860	7.963
De 50 a 54 años.....	19.917	-	-	4	9	22	84	610
De 55 a 59 años.....	16.306	-	-	8	2	8	26	73
De 60 a 64 años.....	10.042	-	-	-	1	5	4	10
De 65 a 69 años.....	4.384	-	-	1	-	4	4	2
De 70 a 74 años.....	1.513	-	-	-	2	-	1	2
De 75 a 79 años.....	659	-	-	-	-	-	1	-
De 80 a 84 años.....	272	-	-	2	-	-	-	1
De 85 y más años.....	90	-	-	2	6	1	-	1

7. NÚCLEOS DE PAREJAS CON HIJOS SEGÚN EDAD DEL ESPOSO Y DE LA ESPOSA. (Conclusión)

EDAD ESPOSA	De 50 a 54 años	De 55 a 59 años	De 60 a 64 años	De 65 a 69 años	De 70 a 74 años	De 75 a 79 años	De 80 a 84 años	De 85 y más años
TOTAL.....	21.408	19.973	14.369	7.853	3.029	1.483	637	264
Menos de 20 años.....	1	1	-	-	-	1	-	-
De 20 a 24 años.....	5	5	4	1	2	-	-	1
De 25 a 29 años.....	28	13	11	2	1	3	-	1
De 30 a 34 años.....	70	49	15	5	1	-	-	-
De 35 a 39 años.....	319	103	37	22	3	3	1	-
De 40 a 44 años.....	2.574	492	94	21	7	3	1	2
De 45 a 49 años.....	9.890	2.496	370	56	9	4	2	-
De 50 a 54 años.....	7.605	9.097	2.093	331	49	10	3	-
De 55 a 59 años.....	795	6.891	6.881	1.364	214	36	6	2
De 60 a 64 años.....	106	748	4.447	3.816	740	131	27	7
De 65 a 69 años.....	12	71	380	2.074	1.368	397	61	10
De 70 a 74 años.....	1	4	33	144	581	586	129	30
De 75 a 79 años.....	1	3	4	15	51	285	253	46
De 80 a 84 años.....	1	-	-	2	3	21	141	101
De 85 y más años.....	-	-	-	-	-	3	13	64

8. NÚCLEOS DE PAREJAS CON HIJOS SEGÚN NIVEL DE INSTRUCCIÓN DEL ESPOSO Y DE LA ESPOSA. (Continúa)

NIVEL DE INSTRUCCIÓN ESPOSA	TOTAL	CÓDIGO NIVEL INSTRUCCIÓN DEL ESPOSO						
		1	2	3	4	5	6	7
TOTAL.....	187.682	3.366	56.511	60.278	30.260	4.364	3.861	10.857
NO SABE LEER O ESCRIBIR.....	7.515	1.992	4.710	691	84	8	7	9
SIN ESTUDIOS.....	56.949	1.150	46.619	5.564	2.125	281	216	386
PRIMER GRADO.....	65.095	171	3.502	45.968	7.664	1.416	1.040	2.345
Estudios primarios o 5 cursos aprobados de EGB o equivalentes.....	65.095	171	3.502	45.968	7.664	1.416	1.040	2.345
SEGUNDO GRADO.....	47.970	50	1.577	7.443	19.484	2.484	2.278	6.814
Bachillerato elemental (General, laboral o técnico) Graduado escolar, EGB completa o equivalente.....	32.641	38	1.299	5.428	16.260	1.420	1.234	3.594
FP primer grado. Oficialía Industrial.....	4.662	2	111	898	1.272	627	424	548
FP segundo grado. Maestría Industrial.....	1.573	2	34	232	321	120	232	227
Bachiller Superior, BUP.....	7.947	7	115	792	1.510	282	347	2.285
Otras Titulaciones Medias.....	1.147	1	18	93	121	35	41	160
TERCER GRADO.....	10.153	3	103	612	903	175	320	1.303
Arquitectos e Ingenieros Técnicos y Diplomados de Escuelas Técnicas Superiores.....	230	1	2	6	20	3	10	41
Diplomados de Escuelas Universitarias y Diplomados de Facultades y Colegios Universitarios.....	6.091	1	94	506	685	140	236	848
Arquitectos e Ingenieros Superiores.....	27	-	-	-	1	-	1	5
Licenciados Universitarios.....	3.277	1	6	90	170	30	66	363
Titulados de Estudios Superiores no universitarios.....	214	-	1	6	23	2	4	28
Doctorado.....	147	-	-	1	2	-	1	7
Titulaciones de Estudios de Postgradoado o Especialización para Licenciados.....	167	-	-	3	2	-	2	11

8. NÚCLEOS DE PAREJAS CON HIJOS SEGÚN NIVEL DE INSTRUCCIÓN DEL ESPOSO Y DE LA ESPOSA. (Conclusión)

NIVEL DE INSTRUCCIÓN ESPOSA	CÓDIGO NIVEL INSTRUCCIÓN DEL ESPOSO							
	8	9	10	11	12	13	14	15
TOTAL.....	2.220	2.627	4.855	651	5.209	1.351	617	655
NO SABE LEER O ESCRIBIR.....	5	3	1	-	2	1	2	-
SIN ESTUDIOS.....	159	110	139	12	93	84	8	3
PRIMER GRADO.....	764	501	887	33	472	272	24	36
Estudios primarios o 5 cursos aprobados de EGB o equivalentes.....	764	501	887	33	472	272	24	36
SEGUNDO GRADO.....	1.086	1.316	2.066	277	1.986	680	207	222
Bachillerato elemental (General, laboral o técnico) Graduado escolar, EGB completa o equivalente.....	553	600	991	104	687	296	61	76
FP primer grado. Oficialía Industrial.....	111	126	320	6	149	41	11	16
FP segundo grado. Maestría Industrial.....	31	76	129	15	106	26	9	13
Bachiller Superior, BUP.....	211	397	551	119	866	271	101	93
Otras Titulaciones Medias.....	180	117	75	33	178	46	25	24
TERCER GRADO.....	206	697	1.762	329	2.656	314	376	394
Arquitectos e Ingenieros Técnicos y Diplomados de Escuelas Técnicas Superiores.....	2	80	8	11	26	6	7	7
Diplomados de Escuelas Universitarias y Diplomados de Facultades y Colegios Universitarios.....	135	367	1.457	103	1.107	154	110	148
Arquitectos e Ingenieros Superiores.....	-	-	1	13	5	-	1	-
Licenciados Universitarios.....	56	224	274	173	1.406	91	189	138
Titulados de Estudios Superiores no universitarios.....	8	10	8	13	43	56	6	6
Doctorado.....	4	8	6	11	43	2	53	9
Titulaciones de Estudios de Postgrado o Especialización para Licenciados.....	1	8	8	5	26	5	10	86

9. NÚCLEOS DE PAREJAS CON HIJOS SEGÚN RELACIÓN CON LA ACTIVIDAD ECONÓMICA DEL ESPOSO Y DE LA ESPOSA. (Continúa)

ACTIVIDAD ECONÓMICA DE LA ESPOSA	TOTAL	ECONÓMICAMENTE ACTIVA			
		Total	Ocupados	Parados	
				Buscando 1 ^{er} empleo	Trabajado antes
TOTAL.....	187.682	157.008	144.546	348	12.114
ECONÓMICAMENTE ACTIVA	48.148	44.023	39.950	126	3.947
Ocupados	39.193	35.680	32.910	63	2.707
Parados buscando primer empleo	1.576	1.516	1.320	37	159
Parados habiendo trabajado antes	7.379	6.827	5.720	26	1.081
ECONÓMICAMENTE INACTIVA	139.534	112.985	104.596	222	8.167
Jubilados	4.691	733	606	-	127
Otros pensionistas	3.537	504	392	5	107
Incapacitados.....	339	175	149	3	23
Estudiantes.....	1.582	1.481	1.402	14	65
Labores hogar.....	129.341	110.070	102.027	200	7.843
Otra situación	44	22	20	-	2
CONTADA APARTE.....	-	-	-	-	-

9. NÚCLEOS DE PAREJAS CON HIJOS SEGÚN RELACIÓN CON LA ACTIVIDAD ECONÓMICA DEL ESPOSO Y DE LA ESPOSA. (Conclusión)

ACTIVIDAD ECONÓMICA DE LA ESPOSA	ECONÓMICAMENTE INACTIVA							CONTADA APARTE
	Total	Jubilados	Otros pensionistas	Incapacitados	Estudiantes	Labores hogar	Otra situación	
TOTAL.....	30.653	27.688	1.517	1.053	106	54	235	21
ECONÓMICAMENTE ACTIVA	4.121	3.524	224	234	31	44	64	4
Ocupados	3.509	3.016	189	191	22	38	53	4
Parados buscando primer empleo	60	30	4	14	6	-	6	-
Parados habiendo trabajado antes	552	478	31	29	3	6	5	-
ECONÓMICAMENTE INACTIVA	26.532	24.164	1.293	819	75	10	171	17
Jubilados	3.958	3.894	38	19	-	3	4	-
Otros pensionistas	3.033	2.747	238	37	1	-	10	-
Incapacitados.....	164	125	6	29	-	2	2	-
Estudiantes.....	99	61	6	10	19	-	3	2
Labores hogar.....	19.256	17.319	1.004	722	55	4	152	15
Otra situación	22	18	1	2	-	1	-	-
CONTADA APARTE.....	-	-	-	-	-	-	-	-

10. NÚCLEOS DE PAREJAS CON HIJOS SEGÚN NÚMERO DE HIJOS Y NIVEL DE INSTRUCCIÓN DEL ESPOSO.

NIVEL DE INSTRUCCIÓN ESPOSO	TOTAL	1	2	3	4	5	6 y más
TOTAL.....	187.682	56.147	70.663	38.849	14.962	4.681	2.380
NO SABE LEER O ESCRIBIR.....	3.366	1.431	857	513	291	139	135
SIN ESTUDIOS.....	56.511	18.125	18.599	11.813	5.020	1.864	1.090
PRIMER GRADO.....	60.278	15.364	23.605	13.857	5.320	1.519	613
Estudios primarios o 5 cursos aprobados de EGB o equivalentes.....	60.278	15.364	23.605	13.857	5.320	1.519	613
SEGUNDO GRADO.....	51.562	17.082	20.907	9.375	3.078	783	337
Bachillerato elemental (General, laboral o técnico) Graduado escolar, EGB completa o equivalente.....	30.260	10.121	12.048	5.609	1.835	462	185
FP primer grado. Oficialía Industrial.....	4.364	1.707	1.713	686	188	54	16
FP segundo grado. Maestría Industrial.....	3.861	1.411	1.611	581	194	41	23
Bachiller Superior, BUP.....	10.857	3.274	4.638	2.046	656	164	79
Otras Titulaciones Medias.....	2.220	569	897	453	205	62	34
TERCER GRADO.....	15.965	4.145	6.695	3.291	1.253	376	205
Arquitectos e Ingenieros Técnicos y Diplomados de Escuelas Técnicas Superiores.....	2.627	642	1.123	539	218	73	32
Diplomados de Escuelas Universitarias y Diplomados de Facultades y Colegios Universitarios.....	4.855	1.366	2.063	958	340	80	48
Arquitectos e Ingenieros Superiores.....	651	132	273	159	63	16	8
Licenciados Universitarios.....	5.209	1.433	2.183	1.033	377	125	58
Titulados de Estudios Superiores no universitarios.....	1.351	325	513	297	131	53	32
Doctorado.....	617	120	262	146	67	12	10
Titulaciones de Estudios de Postgraduado o Especialización para Licenciados.....	655	127	278	159	57	17	17

11. NÚCLEOS DE PAREJAS CON HIJOS SEGÚN NÚMERO DE HIJOS Y NIVEL DE INSTRUCCIÓN DE LA ESPOSA.

NIVEL DE INSTRUCCIÓN ESPOSA	TOTAL	1	2	3	4	5	6 y más
TOTAL.....	187.682	56.147	70.663	38.849	14.962	4.681	2.380
NO SABE LEER O ESCRIBIR.....	7.515	3.250	1.971	1.089	600	303	302
SIN ESTUDIOS.....	56.949	17.489	18.875	12.431	5.243	1.880	1.031
PRIMER GRADO.....	65.095	15.569	25.905	15.354	5.915	1.688	664
Estudios primarios o 5 cursos aprobados de EGB o equivalentes.....	65.095	15.569	25.905	15.354	5.915	1.688	664
SEGUNDO GRADO.....	47.970	16.799	19.461	8.149	2.602	651	308
Bachillerato elemental (General, laboral o técnico) Graduado escolar, EGB completa o equivalente.....	32.641	10.866	13.322	5.937	1.843	469	204
FP primer grado. Oficialía Industrial.....	4.662	2.168	1.810	523	122	30	9
FP segundo grado. Maestría Industrial.....	1.573	793	585	139	48	6	2
Bachiller Superior, BUP.....	7.947	2.701	3.268	1.307	472	120	79
Otras Titulaciones Medias.....	1.147	271	476	243	117	26	14
TERCER GRADO.....	10.153	3.040	4.451	1.826	602	159	75
Arquitectos e Ingenieros Técnicos y Diplomados de Escuelas Técnicas Superiores.....	230	58	116	39	9	7	1
Diplomados de Escuelas Universitarias y Diplomados de Facultades y Colegios Universitarios.....	6.091	1.727	2.712	1.148	371	94	39
Arquitectos e Ingenieros Superiores.....	27	8	14	3	1	-	1
Licenciados Universitarios.....	3.277	1.111	1.393	524	173	49	27
Titulados de Estudios Superiores no universitarios.....	214	43	87	55	23	3	3
Doctorado.....	147	38	62	32	10	2	3
Titulaciones de Estudios de Postgraduado o Especialización para Licenciados.....	167	55	67	25	15	4	1

12. NÚCLEOS DE PAREJAS CON HIJOS SEGÚN EDAD DE LA ESPOSA, POR NÚMERO DE HIJOS Y EDAD DEL MENOR. (Continúa)

NÚMERO DE HIJOS Y EDAD DEL MENOR	TOTAL	Menos de 20 años	De 20 a 24 años	De 25 a 29 años	De 30 a 34 años	De 35 a 39 años	De 40 a 44 años	De 45 a 49 años
TOTAL.....	187.682	1.018	7.970	21.705	29.815	26.828	25.417	21.746
De 16 y más años.....	55.500	-	2	5	30	476	3.315	7.888
De 6 a 15 años	68.862	5	271	2.646	9.773	16.289	17.870	12.790
Menos de 6 años	63.320	1.013	7.697	19.054	20.012	10.063	4.232	1.068
UN HIJO.....	56.147	911	5.890	11.298	6.576	2.200	1.838	2.824
De 16 y más años.....	26.347	-	1	3	20	161	791	2.018
De 6 a 15 años	7.998	3	241	1.363	2.197	1.364	866	748
Menos de 6 años	21.802	908	5.648	9.932	4.359	675	181	58
DOS HIJOS	70.663	98	1.768	8.253	15.792	12.111	9.175	7.372
De 16 y más años.....	19.296	-	1	1	8	247	1.876	3.792
De 6 a 15 años	28.267	-	26	1.082	5.613	8.760	6.658	3.441
Menos de 6 años	23.100	98	1.741	7.170	10.171	3.104	641	139
TRES HIJOS	38.849	8	259	1.657	5.562	8.282	8.607	6.543
De 16 y más años.....	7.383	-	-	1	2	60	554	1.608
De 6 a 15 años	20.312	2	4	174	1.588	4.469	6.694	4.646
Menos de 6 años	11.154	6	255	1.482	3.972	3.753	1.359	289
CUATRO Y MÁS HIJOS	22.023	1	53	497	1.885	4.235	5.797	5.007
De 16 y más años.....	2.474	-	-	-	-	8	94	470
De 6 a 15 años	12.285	-	-	27	375	1.696	3.652	3.955
Menos de 6 años	7.264	1	53	470	1.510	2.531	2.051	582

12. NÚCLEOS DE PAREJAS CON HIJOS SEGÚN EDAD DE LA ESPOSA, POR NÚMERO DE HIJOS Y EDAD DEL MENOR. (Conclusión)

NÚMERO DE HIJOS Y EDAD DEL MENOR	De 50 a 54 años	De 55 a 59 años	De 60 a 64 años	De 65 a 69 años	De 70 a 74 años	De 75 a 79 años	De 80 a 84 años	De 85 y más años
TOTAL.....	19.917	16.306	10.042	4.384	1.513	659	272	90
De 16 y más años.....	12.866	14.226	9.826	4.353	1.506	656	269	82
De 6 a 15 años.....	6.926	2.042	210	28	7	3	1	1
Menos de 6 años.....	125	38	6	3	-	-	2	7
UN HIJO	5.626	7.357	6.278	3.269	1.209	564	239	68
De 16 y más años.....	4.831	6.982	6.205	3.261	1.207	564	237	66
De 6 a 15 años.....	771	363	72	7	2	-	-	1
Menos de 6 años.....	24	12	1	1	-	-	2	1
DOS HIJOS	6.939	5.337	2.601	857	234	82	27	17
De 16 y más años.....	4.948	4.685	2.539	845	233	82	27	12
De 6 a 15 años.....	1.969	646	60	11	1	-	-	-
Menos de 6 años.....	22	6	2	1	-	-	-	5
TRES HIJOS.....	4.471	2.362	825	192	59	13	4	5
De 16 y más años.....	2.296	1.819	783	185	57	10	4	4
De 6 a 15 años.....	2.148	536	39	7	2	3	-	-
Menos de 6 años.....	27	7	3	-	-	-	-	1
CUATRO Y MÁS HIJOS.....	2.881	1.250	338	66	11	-	2	-
De 16 y más años.....	791	740	299	62	9	-	1	-
De 6 a 15 años.....	2.038	497	39	3	2	-	1	-
Menos de 6 años.....	52	13	-	1	-	-	-	-

13. NÚCLEOS DE PADRES CON HIJOS SEGÚN NÚMERO DE HIJOS Y NIVEL DE INSTRUCCIÓN DEL PADRE.

NIVEL DE INSTRUCCIÓN PADRE	TOTAL	1	2	3	4	5	6 y más
TOTAL.....	3.920	2.327	988	380	142	58	25
NO SABE LEER O ESCRIBIR.....	298	206	61	19	6	1	5
SIN ESTUDIOS.....	1.809	1.106	421	169	65	37	11
PRIMER GRADO.....	921	516	268	94	34	7	2
Estudios primarios o 5 cursos aprobados de EGB o equivalentes.....	921	516	268	94	34	7	2
SEGUNDO GRADO.....	595	356	151	60	18	8	2
Bachillerato elemental (General, laboral o técnico) Graduado escolar, EGB completa o equivalente.....	323	199	75	35	9	3	2
FP primer grado. Oficialía Industrial.....	37	21	11	3	1	1	-
FP segundo grado. Maestría Industrial.....	24	13	10	1	-	-	-
Bachiller Superior, BUP.....	172	99	47	18	5	3	-
Otras Titulaciones Medias.....	39	24	8	3	3	1	-
TERCER GRADO.....	297	143	87	38	19	5	5
Arquitectos e Ingenieros Técnicos y Diplomados de Escuelas Técnicas Superiores.....	42	26	8	4	2	1	1
Diplomados de Escuelas Universitarias y Diplomados de Facultades y Colegios Universitarios.....	84	41	26	11	4	1	1
Arquitectos e Ingenieros Superiores.....	11	2	5	1	3	-	-
Licenciados Universitarios.....	100	52	23	17	5	2	1
Titulados de Estudios Superiores no universitarios.....	30	11	13	3	3	-	-
Doctorado.....	19	6	6	2	2	1	2
Titulaciones de Estudios de Postgraduado o Especialización para Licenciados.....	11	5	6	-	-	-	-

14. NÚCLEOS DE PADRES CON HIJOS SEGÚN EDAD DEL PADRE, POR ESTADO CIVIL Y NÚMERO DE HIJOS. (Continúa)

ESTADO CIVIL PADRE Y NÚMERO DE HIJOS	TOTAL	Menos de 20 años	De 20 a 24 años	De 25 a 29 años	De 30 a 34 años	De 35 a 39 años	De 40 a 44 años	De 45 a 49 años
TOTAL.....	3.920	7	79	121	180	179	222	247
1 hijo.....	2.327	6	71	99	108	77	68	70
2 hijos.....	988	1	7	20	57	55	78	80
3 hijos.....	380	-	1	1	12	34	46	60
4 hijos.....	142	-	-	1	-	7	18	26
5 hijos.....	58	-	-	-	1	2	10	6
6 y más hijos	25	-	-	-	2	4	2	5
SOLTERO	162	2	25	22	23	13	20	9
1 hijo.....	117	1	22	21	18	9	11	4
2 hijos.....	25	1	2	-	4	2	4	3
3 hijos.....	11	-	1	-	-	1	3	1
4 hijos.....	4	-	-	1	-	-	2	1
5 hijos.....	2	-	-	-	-	1	-	-
6 y más hijos	3	-	-	-	1	-	-	-
CASADO	552	5	45	62	89	66	55	39
1 hijo.....	295	5	41	50	53	24	17	12
2 hijos.....	167	-	4	11	30	26	20	10
3 hijos.....	60	-	-	1	5	14	8	11
4 hijos.....	17	-	-	-	-	2	6	2
5 hijos.....	9	-	-	-	-	-	3	2
6 y más hijos	4	-	-	-	1	-	1	2
VIUDO	2.837	-	2	6	20	46	90	135
1 hijo.....	1.702	-	2	5	9	14	18	20
2 hijos.....	699	-	-	1	7	16	32	52
3 hijos.....	278	-	-	-	3	11	28	42
4 hijos.....	102	-	-	-	-	2	7	16
5 hijos.....	41	-	-	-	1	1	4	3
6 y más hijos	15	-	-	-	-	2	1	2
SEPARADO/DIVORCIADO ...	369	-	7	31	48	54	57	64
1 hijo.....	213	-	6	23	28	30	22	34
2 hijos.....	97	-	1	8	16	11	22	15
3 hijos.....	31	-	-	-	4	8	7	6
4 hijos.....	19	-	-	-	-	3	3	7
5 hijos.....	6	-	-	-	-	-	3	1
6 y más hijos	3	-	-	-	-	2	-	1

14. NÚCLEOS DE PADRES CON HIJOS SEGÚN EDAD DEL PADRE, POR ESTADO CIVIL Y NÚMERO DE HIJOS. (Conclusión)

ESTADO CIVIL PADRE Y NÚMERO DE HIJOS	De 50 a 54 años	De 55 a 59 años	De 60 a 64 años	De 65 a 69 años	De 70 a 74 años	De 75 a 79 años	De 80 a 84 años	De 85 y más años
TOTAL.....	329	474	512	471	307	270	267	255
1 hijo	99	210	285	313	243	220	233	225
2 hijos.....	117	160	151	119	51	38	28	26
3 hijos.....	60	62	49	28	10	9	5	3
4 hijos.....	33	26	17	7	3	2	1	1
5 hijos.....	15	11	10	2	-	1	-	-
6 y más hijos	5	5	-	2	-	-	-	-
SOLTERO	12	8	12	4	3	4	3	2
1 hijo	5	4	8	3	3	4	2	2
2 hijos.....	5	-	2	1	-	-	1	-
3 hijos.....	1	3	1	-	-	-	-	-
4 hijos.....	-	-	-	-	-	-	-	-
5 hijos.....	-	-	1	-	-	-	-	-
6 y más hijos	1	1	-	-	-	-	-	-
CASADO	46	52	42	21	10	10	4	6
1 hijo	14	22	24	12	6	8	3	4
2 hijos.....	18	22	14	7	2	1	1	1
3 hijos.....	9	6	1	2	1	1	-	1
4 hijos.....	3	2	1	-	1	-	-	-
5 hijos.....	2	-	2	-	-	-	-	-
6 y más hijos	-	-	-	-	-	-	-	-
VIUDO.....	220	389	439	436	292	255	260	247
1 hijo	51	167	240	290	232	207	228	219
2 hijos.....	82	132	131	109	49	37	26	25
3 hijos.....	46	51	47	26	9	8	5	2
4 hijos.....	25	24	15	7	2	2	1	1
5 hijos.....	12	11	6	2	-	1	-	-
6 y más hijos	4	4	-	2	-	-	-	-
SEPARADO/DIVORCIADO...	51	25	19	10	2	1	-	-
1 hijo	29	17	13	8	2	1	-	-
2 hijos.....	12	6	4	2	-	-	-	-
3 hijos.....	4	2	-	-	-	-	-	-
4 hijos.....	5	-	1	-	-	-	-	-
5 hijos.....	1	-	1	-	-	-	-	-
6 y más hijos	-	-	-	-	-	-	-	-

15. NÚCLEOS DE MADRES CON HIJOS SEGÚN EDAD DE LA MADRE, POR NÚMERO DE HIJOS Y EDAD DEL MENOR. (Continúa)

NÚMERO DE HIJOS Y EDAD DEL MENOR	TOTAL	Menos de 20 años	De 20 a 24 años	De 25 a 29 años	De 30 a 34 años	De 35 a 39 años	De 40 a 44 años	De 45 a 49 años
TOTAL.....	22.014	184	775	1.144	1.483	1.514	1.589	1.624
De 16 y más años.....	14.259	-	-	-	11	121	455	790
De 6 a 15 años.....	5.064	-	80	422	891	1.081	984	799
Menos de 6 años.....	2.691	184	695	722	581	312	150	35
UN HIJO	12.613	169	639	767	728	453	415	424
De 16 y más años.....	9.473	-	-	-	10	71	207	300
De 6 a 15 años.....	1.595	-	75	316	471	311	171	119
Menos de 6 años.....	1.545	169	564	451	247	71	37	5
DOS HIJOS	5.560	14	108	286	489	549	546	541
De 16 y más años.....	3.337	-	-	-	1	39	183	307
De 6 a 15 años.....	1.592	-	4	89	302	421	331	227
Menos de 6 años.....	631	14	104	197	186	89	32	7
TRES HIJOS.....	2.461	1	24	71	187	319	373	364
De 16 y más años.....	1.085	-	-	-	-	10	57	126
De 6 a 15 años.....	1.096	-	1	15	93	242	284	232
Menos de 6 años.....	280	1	23	56	94	67	32	6
CUATRO Y MÁS HIJOS.....	1.380	-	4	20	79	193	255	295
De 16 y más años.....	364	-	-	-	-	1	8	57
De 6 a 15 años.....	781	-	-	2	25	107	198	221
Menos de 6 años.....	235	-	4	18	54	85	49	17

15. NÚCLEOS DE MADRES CON HIJOS SEGÚN EDAD DE LA MADRE, POR NÚMERO DE HIJOS Y EDAD DEL MENOR. (Conclusión)

NÚMERO DE HIJOS Y EDAD DEL MENOR	De 50 a 54 años	De 55 a 59 años	De 60 a 64 años	De 65 a 69 años	De 70 a 74 años	De 75 a 79 años	De 80 a 84 años	De 85 y más años
TOTAL.....	1.956	2.402	2.510	1.963	1.373	1.335	1.097	1.065
De 16 y más años.....	1.418	2.156	2.481	1.960	1.371	1.334	1.097	1.065
De 6 a 15 años	532	242	29	2	2	-	-	-
Menos de 6 años	6	4	-	1	-	1	-	-
UN HIJO.....	658	1.214	1.607	1.467	1.106	1.133	942	891
De 16 y más años.....	591	1.156	1.600	1.466	1.106	1.133	942	891
De 6 a 15 años	67	57	7	1	-	-	-	-
Menos de 6 años	-	1	-	-	-	-	-	-
DOS HIJOS	650	721	610	395	210	167	128	146
De 16 y más años.....	507	654	603	394	209	166	128	146
De 6 a 15 años	142	67	7	1	1	-	-	-
Menos de 6 años	1	-	-	-	-	1	-	-
TRES HIJOS	396	317	205	81	44	31	21	27
De 16 y más años.....	237	253	200	80	43	31	21	27
De 6 a 15 años	159	64	5	-	1	-	-	-
Menos de 6 años	-	-	-	1	-	-	-	-
CUATRO Y MÁS HIJOS	252	150	88	20	13	4	6	1
De 16 y más años.....	83	93	78	20	13	4	6	1
De 6 a 15 años	164	54	10	-	-	-	-	-
Menos de 6 años	5	3	-	-	-	-	-	-

16. NÚCLEOS DE MADRES CON HIJOS SEGÚN NÚMERO DE HIJOS Y NIVEL DE INSTRUCCIÓN DE LA MADRE.

NIVEL DE INSTRUCCIÓN MADRE	TOTAL	1	2	3	4	5	6 y más
TOTAL.....	22.014	12.613	5.560	2.461	872	312	196
NO SABE LEER O ESCRIBIR.....	3.273	2.204	649	247	87	51	35
SIN ESTUDIOS.....	8.735	5.211	2.045	926	340	127	86
PRIMER GRADO.....	5.326	2.677	1.501	750	260	90	48
Estudios primarios o 5 cursos aprobados de EGB o equivalentes.....	5.326	2.677	1.501	750	260	90	48
SEGUNDO GRADO.....	3.789	2.082	1.079	431	145	34	18
Bachillerato elemental (General, laboral o técnico) Graduado escolar, EGB completa o equivalente.....	2.320	1.236	677	279	94	25	9
FP primer grado. Oficialía Industrial.....	438	256	122	43	15	1	1
FP segundo grado. Maestría Industrial.....	148	97	36	11	3	-	1
Bachiller Superior, BUP.....	749	432	204	76	25	6	6
Otras Titulaciones Medias.....	134	61	40	22	8	2	1
TERCER GRADO.....	891	439	286	107	40	10	9
Arquitectos e Ingenieros Técnicos y Diplomados de Escuelas Técnicas Superiores.....	21	5	9	7	-	-	-
Diplomados de Escuelas Universitarias y Diplomados de Facultades y Colegios Universitarios.....	552	269	173	64	29	9	8
Arquitectos e Ingenieros Superiores.....	1	1	-	-	-	-	-
Licenciados Universitarios.....	257	139	80	32	6	-	-
Titulados de Estudios Superiores no universitarios.....	31	14	12	2	2	-	1
Doctorado.....	14	6	5	-	2	1	-
Titulaciones de Estudios de Postgraduado o Especialización para Licenciados.....	15	5	7	2	1	-	-

17. NÚCLEOS DE MADRES CON HIJOS SEGÚN EDAD DE LA MADRE, POR ESTADO CIVIL Y NÚMERO DE HIJOS. (Continúa)

ESTADO CIVIL MADRE Y NÚMERO DE HIJOS	TOTAL	Menos de 20 años	De 20 a 24 años	De 25 a 29 años	De 30 a 34 años	De 35 a 39 años	De 40 a 44 años	De 45 a 49 años
TOTAL.....	22.014	184	775	1.144	1.483	1.514	1.589	1.624
1 hijo	12.613	169	639	767	728	453	415	424
2 hijos.....	5.560	14	108	286	489	549	546	541
3 hijos.....	2.461	1	24	71	187	319	373	364
4 hijos.....	872	-	4	16	56	120	160	183
5 hijos.....	312	-	-	3	16	41	62	67
6 y más hijos	196	-	-	1	7	32	33	45
SOLTERA.....	2.043	131	387	397	329	214	171	93
1 hijo	1.662	120	345	333	276	154	129	61
2 hijos.....	241	10	29	47	36	33	20	15
3 hijos.....	85	1	10	13	11	15	11	9
4 hijos.....	36	-	3	3	5	7	6	6
5 hijos.....	12	-	-	1	1	4	2	1
6 y más hijos	7	-	-	-	-	1	3	1
CASADA.....	1.974	35	175	254	273	238	217	221
1 hijo	873	32	134	150	108	49	44	54
2 hijos.....	608	3	33	78	105	94	78	65
3 hijos.....	290	-	8	17	41	55	56	56
4 hijos.....	114	-	-	8	15	20	20	26
5 hijos.....	55	-	-	1	3	10	11	15
6 y más hijos	34	-	-	-	1	10	8	5
VIUDA	14.639	1	26	91	214	394	655	967
1 hijo	8.750	1	18	39	64	74	117	216
2 hijos.....	3.530	-	6	34	95	159	220	347
3 hijos.....	1.539	-	1	13	38	106	190	213
4 hijos.....	524	-	1	3	10	35	81	121
5 hijos.....	179	-	-	1	6	9	30	41
6 y más hijos	117	-	-	1	1	11	17	29
SEPARADA/DIVORCIADA....	3.358	17	187	402	667	668	546	343
1 hijo	1.328	16	142	245	280	176	125	93
2 hijos.....	1.181	1	40	127	253	263	228	114
3 hijos.....	547	-	5	28	97	143	116	86
4 hijos.....	198	-	-	2	26	58	53	30
5 hijos.....	66	-	-	-	6	18	19	10
6 y más hijos	38	-	-	-	5	10	5	10

17. NÚCLEOS DE MADRES CON HIJOS SEGÚN EDAD DE LA MADRE, POR ESTADO CIVIL Y NÚMERO DE HIJOS. (Conclusión)

ESTADO CIVIL Y NÚMERO DE HIJOS	De 50 a 54 años	De 55 a 59 años	De 60 a 64 años	De 65 a 69 años	De 70 a 74 años	De 75 a 79 años	De 80 a 84 años	De 85 y más años
TOTAL.....	1.956	2.402	2.510	1.963	1.373	1.335	1.097	1.065
1 hijo.....	658	1.214	1.607	1.467	1.106	1.133	942	891
2 hijos.....	650	721	610	395	210	167	128	146
3 hijos.....	396	317	205	81	44	31	21	27
4 hijos.....	150	91	60	13	10	3	6	-
5 hijos.....	60	36	17	6	2	1	-	1
6 y más hijos	42	23	11	1	1	-	-	-
SOLTERA.....	62	63	56	45	34	19	23	19
1 hijo.....	43	43	44	31	28	18	22	15
2 hijos.....	10	14	6	12	6	1	-	2
3 hijos.....	5	1	4	2	-	-	1	2
4 hijos.....	3	1	2	-	-	-	-	-
5 hijos.....	-	3	-	-	-	-	-	-
6 y más hijos	1	1	-	-	-	-	-	-
CASADA.....	164	164	96	54	20	29	18	16
1 hijo.....	55	74	62	43	16	25	14	13
2 hijos.....	49	57	24	8	4	4	3	3
3 hijos.....	34	18	2	2	-	-	1	-
4 hijos.....	11	9	4	1	-	-	-	-
5 hijos.....	10	3	2	-	-	-	-	-
6 y más hijos	5	3	2	-	-	-	-	-
VIUDA	1.473	2.019	2.276	1.841	1.311	1.285	1.056	1.030
1 hijo.....	466	1.011	1.454	1.376	1.057	1.088	906	863
2 hijos.....	509	608	557	370	197	162	125	141
3 hijos.....	310	279	194	76	44	31	19	25
4 hijos.....	115	75	52	12	10	3	6	-
5 hijos.....	43	27	12	6	2	1	-	1
6 y más hijos	30	19	7	1	1	-	-	-
SEPARADA/DIVORCIADA....	257	156	82	23	8	2	-	-
1 hijo.....	94	86	47	17	5	2	-	-
2 hijos.....	82	42	23	5	3	-	-	-
3 hijos.....	47	19	5	1	-	-	-	-
4 hijos.....	21	6	2	-	-	-	-	-
5 hijos.....	7	3	3	-	-	-	-	-
6 y más hijos	6	-	2	-	-	-	-	-

1. HIJOS ESTUDIANTES EN NÚCLEOS SEGÚN ESTUDIOS EN CURSO, POR NÚMERO DE HIJOS EN EL NÚCLEO Y EDAD. (Continúa)

Nº DE HIJOS NÚCLEO Y EDAD	TOTAL	ENSE- ÑANZA PREES- COLAR	PRIMER GRADO		SEGUNDO GRADO				Otras ense. de 2º grado
			E.G.B. de 1º a 5º	Educa- ción especial	1º ciclo	2º ciclo		B.U.P. y C.O.U.	
					E.G.B. de 6º a 8º	F.P. de 1º grado	F.P. de 2º grado		
TOTAL.....	278.755	40.379	85.209	1.447	60.548	13.649	9.309	38.040	1.537
Menores de un año.....	238	234	-	-	-	-	-	-	-
De un año.....	1.598	1.597	-	-	-	-	-	-	-
De 2 años.....	3.844	3.840	-	-	-	-	-	-	-
De 3 años.....	6.719	6.715	-	-	-	-	-	-	-
De 4 años.....	12.089	12.088	-	-	-	-	-	-	-
De 5 años.....	13.674	13.674	-	-	-	-	-	-	-
De 6 años.....	14.092	2.230	11.767	90	-	-	-	-	-
De 7 años.....	14.869	1	14.784	82	-	-	-	-	-
De 8 años.....	15.926	-	15.847	74	-	-	-	-	-
De 9 años.....	16.714	-	16.631	79	-	-	-	-	-
De 10 años.....	17.796	-	17.470	152	-	-	-	-	-
De 11 años.....	18.379	-	6.242	135	11.949	-	-	-	-
De 12 años.....	18.943	-	1.494	108	17.301	-	-	-	-
De 13 años.....	18.403	-	425	85	17.846	-	-	-	-
De 14 años.....	18.120	-	183	98	8.767	2.238	-	6.699	60
De 15 años.....	16.131	-	114	93	3.103	4.092	-	8.479	56
De 16 años.....	13.450	-	41	72	705	3.216	994	8.069	80
De 17 años.....	11.573	-	37	54	276	1.967	1.776	6.983	110
De 18 años.....	9.649	-	30	39	175	885	1.971	3.752	147
De 19 años.....	7.830	-	28	31	100	416	1.589	1.788	150
De 20 años.....	6.723	-	27	35	86	279	1.113	922	170
De 21 años.....	5.516	-	14	25	55	184	713	497	173
De 22 años.....	4.508	-	12	26	41	105	426	270	144
De 23 años.....	3.533	-	11	22	42	66	284	173	113
De 24 años.....	2.637	-	6	18	21	54	171	124	86
De 25 años.....	1.846	-	8	17	21	42	93	95	80
De 26 años.....	1.259	-	5	14	11	31	56	68	49
De 27 años.....	797	-	-	14	10	14	41	38	29
De 28 años.....	568	-	6	13	10	18	29	23	20
De 29 años.....	361	-	5	14	3	8	20	15	16
De 30 y más años.....	970	-	22	57	26	34	33	45	54
UN HIJO.....	57.472	13.415	14.815	402	9.090	3.114	2.528	5.774	439
Menores de un año.....	42	40	-	-	-	-	-	-	-
De un año.....	447	447	-	-	-	-	-	-	-
De 2 años.....	1.387	1.386	-	-	-	-	-	-	-
De 3 años.....	2.432	2.431	-	-	-	-	-	-	-
De 4 años.....	4.233	4.233	-	-	-	-	-	-	-
De 5 años.....	4.286	4.286	-	-	-	-	-	-	-
De 6 años.....	3.688	592	3.065	31	-	-	-	-	-
De 7 años.....	3.205	-	3.178	26	-	-	-	-	-
De 8 años.....	2.685	-	2.660	24	-	-	-	-	-
De 9 años.....	2.389	-	2.376	13	-	-	-	-	-
De 10 años.....	2.314	-	2.263	26	-	-	-	-	-
De 11 años.....	2.333	-	862	22	1.433	-	-	-	-
De 12 años.....	2.581	-	227	24	2.324	-	-	-	-
De 13 años.....	2.811	-	67	13	2.726	-	-	-	-
De 14 años.....	2.906	-	34	25	1.566	456	-	800	6
De 15 años.....	2.786	-	20	23	675	868	-	1.123	17
De 16 años.....	2.281	-	10	7	143	718	225	1.090	14
De 17 años.....	2.229	-	4	15	61	468	450	1.086	25
De 18 años.....	1.970	-	6	8	38	221	518	697	39
De 19 años.....	1.703	-	7	10	22	108	433	372	28
De 20 años.....	1.562	-	4	19	17	72	307	193	52
De 21 años.....	1.400	-	2	7	11	48	196	132	50
De 22 años.....	1.252	-	5	6	9	36	143	72	36
De 23 años.....	1.112	-	3	10	15	20	100	49	36
De 24 años.....	850	-	4	8	6	23	51	45	28
De 25 años.....	671	-	1	11	11	18	34	37	24
De 26 años.....	488	-	1	8	5	17	18	27	15
De 27 años.....	326	-	-	4	1	7	18	11	7
De 28 años.....	266	-	3	9	3	6	11	6	9
De 29 años.....	193	-	2	10	1	7	11	8	8
De 30 y más años.....	644	-	11	43	23	21	13	26	45

1. HIJOS ESTUDIANTES EN NÚCLEOS SEGÚN ESTUDIOS EN CURSO, POR NÚMERO DE HIJOS EN EL NÚCLEO Y EDAD. (Continúa)

Nº DE HIJOS NÚCLEO Y EDAD	TERCER GRADO							NO CLASIFICABLES	
	Arquitectura e ingeniería técnica	Otras escuelas universitarias	Facultad o colegio universitario	Escuela técnica superior	Doctorado	Postgraduado o especialización	Otras enseñanzas de 3 ^{er} grado	F.P. ocupacional	Otras enseñanzas
TOTAL.....	2.082	5.522	13.157	1.212	403	496	605	710	4.450
Menores de un año.....	-	-	-	-	-	-	-	-	4
De un año.....	-	-	-	-	-	-	-	-	1
De 2 años.....	-	-	-	-	-	-	-	-	4
De 3 años.....	-	-	-	-	-	-	-	-	4
De 4 años.....	-	-	-	-	-	-	-	-	1
De 5 años.....	-	-	-	-	-	-	-	-	-
De 6 años.....	-	-	-	-	-	-	-	-	5
De 7 años.....	-	-	-	-	-	-	-	-	2
De 8 años.....	-	-	-	-	-	-	-	-	5
De 9 años.....	-	-	-	-	-	-	-	-	4
De 10 años.....	-	-	-	-	-	-	-	-	174
De 11 años.....	-	-	-	-	-	-	-	-	53
De 12 años.....	-	-	-	-	-	-	-	-	40
De 13 años.....	-	-	-	-	-	-	-	-	47
De 14 años.....	-	-	-	-	-	-	-	8	67
De 15 años.....	-	-	-	-	-	-	-	31	163
De 16 años.....	-	-	-	-	-	-	-	61	212
De 17 años.....	-	-	-	-	-	-	-	78	292
De 18 años.....	223	510	1.327	126	-	-	45	87	332
De 19 años.....	346	831	1.901	184	-	-	60	65	341
De 20 años.....	366	999	1.986	176	-	-	105	76	383
De 21 años.....	319	878	1.968	163	-	-	109	50	368
De 22 años.....	265	726	1.820	159	8	15	75	57	359
De 23 años.....	189	544	1.360	133	51	76	61	43	365
De 24 años.....	128	377	946	104	75	101	48	44	334
De 25 años.....	108	227	634	72	74	87	29	20	239
De 26 años.....	54	140	398	40	65	78	24	29	197
De 27 años.....	40	85	257	18	48	44	16	26	117
De 28 años.....	21	63	185	15	24	37	11	10	83
De 29 años.....	10	45	112	11	15	17	5	4	61
De 30 y más años.....	13	97	263	11	43	41	17	21	193
UN HIJO.....	536	1.459	3.327	248	132	153	160	270	1.610
Menores de un año.....	-	-	-	-	-	-	-	-	2
De un año.....	-	-	-	-	-	-	-	-	-
De 2 años.....	-	-	-	-	-	-	-	-	1
De 3 años.....	-	-	-	-	-	-	-	-	1
De 4 años.....	-	-	-	-	-	-	-	-	-
De 5 años.....	-	-	-	-	-	-	-	-	-
De 6 años.....	-	-	-	-	-	-	-	-	-
De 7 años.....	-	-	-	-	-	-	-	-	1
De 8 años.....	-	-	-	-	-	-	-	-	1
De 9 años.....	-	-	-	-	-	-	-	-	-
De 10 años.....	-	-	-	-	-	-	-	-	25
De 11 años.....	-	-	-	-	-	-	-	-	16
De 12 años.....	-	-	-	-	-	-	-	-	6
De 13 años.....	-	-	-	-	-	-	-	-	5
De 14 años.....	-	-	-	-	-	-	-	1	18
De 15 años.....	-	-	-	-	-	-	-	14	46
De 16 años.....	-	-	-	-	-	-	-	14	60
De 17 años.....	-	-	-	-	-	-	-	29	91
De 18 años.....	45	95	177	8	-	-	6	21	91
De 19 años.....	60	169	333	29	-	-	9	24	99
De 20 años.....	75	216	404	28	-	-	25	21	129
De 21 años.....	73	217	466	26	-	-	28	17	127
De 22 años.....	71	203	449	34	3	3	20	22	140
De 23 años.....	52	172	399	41	14	20	18	20	143
De 24 años.....	50	97	299	25	16	27	14	22	135
De 25 años.....	41	78	221	14	21	22	9	11	118
De 26 años.....	25	50	156	12	23	19	5	16	91
De 27 años.....	21	44	105	8	16	14	8	11	51
De 28 años.....	10	27	89	10	8	14	7	8	46
De 29 años.....	5	26	61	6	5	8	2	3	30
De 30 y más años.....	8	65	168	7	26	26	9	16	137

1. HIJOS ESTUDIANTES EN NÚCLEOS SEGÚN ESTUDIOS EN CURSO, POR NÚMERO DE HIJOS EN EL NÚCLEO Y EDAD. (Continúa)

Nº DE HIJOS NÚCLEO Y EDAD	TOTAL	ENSE- ÑANZA PREES- COLAR	PRIMER GRADO		SEGUNDO GRADO				Otras ense. de 2º grado
			E.G.B. de 1º a 5º	Educa- ción especial	1º ciclo		2º ciclo		
					E.G.B. de 6º a 8º	F.P. de 1º grado	F.P. de 2º grado	B.U.P. y C.O.U.	
DOS HIJOS.....	110.976	15.754	38.346	468	24.885	4.903	3.201	13.795	499
Menores de un año	100	99	-	-	-	-	-	-	-
De un año	698	698	-	-	-	-	-	-	-
De 2 años	1.540	1.537	-	-	-	-	-	-	-
De 3 años	2.584	2.583	-	-	-	-	-	-	-
De 4 años	4.564	4.564	-	-	-	-	-	-	-
De 5 años	5.308	5.308	-	-	-	-	-	-	-
De 6 años	5.997	965	5.002	26	-	-	-	-	-
De 7 años	6.640	-	6.609	31	-	-	-	-	-
De 8 años	7.359	-	7.338	20	-	-	-	-	-
De 9 años	7.872	-	7.840	30	-	-	-	-	-
De 10 años	8.182	-	8.038	68	-	-	-	-	-
De 11 años	8.214	-	2.630	47	5.515	-	-	-	-
De 12 años	7.899	-	538	32	7.309	-	-	-	-
De 13 años	7.355	-	158	27	7.156	-	-	-	-
De 14 años	6.864	-	58	28	3.231	835	-	2.661	26
De 15 años	5.967	-	36	30	1.104	1.491	-	3.224	19
De 16 años	4.846	-	17	26	272	1.163	365	2.883	25
De 17 años	3.962	-	17	11	80	672	636	2.385	41
De 18 años	3.314	-	11	15	56	295	658	1.313	50
De 19 años	2.599	-	10	10	35	144	521	593	45
De 20 años	2.247	-	13	8	28	101	386	310	48
De 21 años	1.807	-	6	7	28	68	269	163	52
De 22 años	1.419	-	4	12	19	41	125	84	51
De 23 años	1.082	-	4	7	16	25	95	48	30
De 24 años	860	-	-	3	8	17	56	39	30
De 25 años	574	-	3	5	9	16	29	31	29
De 26 años	388	-	-	4	5	9	23	24	18
De 27 años	264	-	-	5	5	6	11	15	18
De 28 años	168	-	3	3	5	9	11	6	7
De 29 años	94	-	2	1	1	1	5	1	5
De 30 y más años.....	209	-	9	12	3	10	11	15	5
TRES HIJOS.....	71.991	7.531	21.458	354	17.700	3.744	2.283	11.686	352
Menores de un año	64	63	-	-	-	-	-	-	-
De un año	311	310	-	-	-	-	-	-	-
De 2 años	637	637	-	-	-	-	-	-	-
De 3 años	1.123	1.122	-	-	-	-	-	-	-
De 4 años	2.236	2.235	-	-	-	-	-	-	-
De 5 años	2.702	2.702	-	-	-	-	-	-	-
De 6 años	2.967	461	2.481	24	-	-	-	-	-
De 7 años	3.360	1	3.344	15	-	-	-	-	-
De 8 años	3.982	-	3.960	20	-	-	-	-	-
De 9 años	4.367	-	4.343	23	-	-	-	-	-
De 10 años	4.963	-	4.871	39	-	-	-	-	-
De 11 años	5.303	-	1.790	37	3.465	-	-	-	-
De 12 años	5.665	-	420	31	5.204	-	-	-	-
De 13 años	5.482	-	107	32	5.329	-	-	-	-
De 14 años	5.497	-	54	28	2.540	667	-	2.172	18
De 15 años	4.759	-	35	16	796	1.176	-	2.672	15
De 16 años	4.007	-	10	22	159	846	270	2.616	24
De 17 años	3.402	-	7	16	83	551	467	2.165	29
De 18 años	2.658	-	9	10	42	242	492	1.038	29
De 19 años	2.126	-	5	6	24	96	406	488	42
De 20 años	1.716	-	6	3	24	64	273	235	40
De 21 años	1.335	-	4	9	9	41	158	104	39
De 22 años	1.082	-	1	6	7	20	87	70	34
De 23 años	811	-	1	3	7	19	52	54	27
De 24 años	539	-	2	6	5	9	35	23	18
De 25 años	336	-	3	1	1	5	18	18	15
De 26 años	237	-	3	1	-	4	7	12	11
De 27 años	122	-	-	2	2	-	6	6	3
De 28 años	84	-	-	1	2	2	4	7	3
De 29 años	49	-	-	3	1	-	3	2	2
De 30 y más años.....	69	-	2	-	-	2	5	4	3

1. HIJOS ESTUDIANTES EN NÚCLEOS SEGÚN ESTUDIOS EN CURSO, POR NÚMERO DE HIJOS EN EL NÚCLEO Y EDAD. (Continúa)

Nº DE HIJOS NÚCLEO Y EDAD	TERCER GRADO							NO CLASIFICABLES	
	Arquitectura e ingeniería técnica	Otras escuelas universitarias	Facultad o colegio universitario	Escuela técnica superior	Doctorado	Postgraduado o especialización	Otras enseñanzas de 3 ^{er} grado	F.P. ocupacional	Otras enseñanzas
DOS HIJOS.....	669	1.774	4.147	399	115	146	203	219	1.453
Menores de un año.....	-	-	-	-	-	-	-	-	1
De un año.....	-	-	-	-	-	-	-	-	-
De 2 años.....	-	-	-	-	-	-	-	-	3
De 3 años.....	-	-	-	-	-	-	-	-	1
De 4 años.....	-	-	-	-	-	-	-	-	-
De 5 años.....	-	-	-	-	-	-	-	-	-
De 6 años.....	-	-	-	-	-	-	-	-	4
De 7 años.....	-	-	-	-	-	-	-	-	-
De 8 años.....	-	-	-	-	-	-	-	-	1
De 9 años.....	-	-	-	-	-	-	-	-	2
De 10 años.....	-	-	-	-	-	-	-	-	76
De 11 años.....	-	-	-	-	-	-	-	-	22
De 12 años.....	-	-	-	-	-	-	-	-	20
De 13 años.....	-	-	-	-	-	-	-	-	14
De 14 años.....	-	-	-	-	-	-	-	1	24
De 15 años.....	-	-	-	-	-	-	-	6	57
De 16 años.....	-	-	-	-	-	-	-	20	75
De 17 años.....	-	-	-	-	-	-	-	24	96
De 18 años.....	67	184	461	47	-	-	19	32	106
De 19 años.....	122	288	609	67	-	-	16	22	117
De 20 años.....	135	330	630	59	-	-	41	25	133
De 21 años.....	106	286	589	51	-	-	34	20	128
De 22 años.....	78	222	577	55	3	3	20	13	112
De 23 años.....	61	135	432	40	16	22	18	16	117
De 24 años.....	40	141	284	37	27	34	20	14	110
De 25 años.....	30	74	221	22	19	17	12	5	52
De 26 años.....	12	47	113	10	19	28	9	8	59
De 27 años.....	8	21	85	5	12	14	5	11	43
De 28 años.....	5	21	55	1	6	11	3	-	22
De 29 años.....	3	8	32	2	5	5	1	-	22
De 30 y más años.....	2	17	59	3	8	12	5	2	36
TRES HIJOS.....	517	1.325	3.349	314	83	103	155	131	906
Menores de un año.....	-	-	-	-	-	-	-	-	1
De un año.....	-	-	-	-	-	-	-	-	1
De 2 años.....	-	-	-	-	-	-	-	-	-
De 3 años.....	-	-	-	-	-	-	-	-	1
De 4 años.....	-	-	-	-	-	-	-	-	1
De 5 años.....	-	-	-	-	-	-	-	-	-
De 6 años.....	-	-	-	-	-	-	-	-	1
De 7 años.....	-	-	-	-	-	-	-	-	-
De 8 años.....	-	-	-	-	-	-	-	-	2
De 9 años.....	-	-	-	-	-	-	-	-	1
De 10 años.....	-	-	-	-	-	-	-	-	53
De 11 años.....	-	-	-	-	-	-	-	-	11
De 12 años.....	-	-	-	-	-	-	-	-	10
De 13 años.....	-	-	-	-	-	-	-	-	14
De 14 años.....	-	-	-	-	-	-	-	3	15
De 15 años.....	-	-	-	-	-	-	-	9	40
De 16 años.....	-	-	-	-	-	-	-	16	44
De 17 años.....	-	-	-	-	-	-	-	15	69
De 18 años.....	67	136	421	44	-	-	13	21	94
De 19 años.....	101	222	574	43	-	-	24	13	82
De 20 años.....	95	257	550	48	-	-	24	19	78
De 21 años.....	83	201	529	46	-	-	25	7	80
De 22 años.....	59	182	467	40	-	4	26	13	66
De 23 años.....	43	137	320	28	11	16	16	2	75
De 24 años.....	21	78	215	27	16	23	9	4	48
De 25 años.....	22	41	101	19	21	23	4	3	41
De 26 años.....	10	26	77	11	15	17	8	2	33
De 27 años.....	8	13	41	3	7	9	3	2	17
De 28 años.....	4	11	21	2	7	7	-	1	12
De 29 años.....	2	8	11	2	3	3	1	-	8
De 30 y más años.....	2	13	22	1	3	1	2	1	8

1. HIJOS ESTUDIANTES EN NÚCLEOS SEGÚN ESTUDIOS EN CURSO, POR NÚMERO DE HIJOS EN EL NÚCLEO Y EDAD. (Continúa)

Nº DE HIJOS NÚCLEO Y EDAD	TOTAL	ENSE-ÑANZA PREES-COLAR	PRIMER GRADO		SEGUNDO GRADO				Otras ense. de 2º grado
			E.G.B. de 1º a 5º	Educa-ción especial	1º ciclo		2º ciclo		
					E.G.B. de 6º a 8º	F.P. de 1º grado	F.P. de 2º grado	B.U.P. y C.O.U.	
CUATRO Y MÁS HIJOS	38.316	3.679	10.590	223	8.873	1.888	1.297	6.785	247
Menores de un año	32	32	-	-	-	-	-	-	-
De un año	142	142	-	-	-	-	-	-	-
De 2 años.....	280	280	-	-	-	-	-	-	-
De 3 años.....	580	579	-	-	-	-	-	-	-
De 4 años.....	1.056	1.056	-	-	-	-	-	-	-
De 5 años.....	1.378	1.378	-	-	-	-	-	-	-
De 6 años.....	1.440	212	1.219	9	-	-	-	-	-
De 7 años.....	1.664	-	1.653	10	-	-	-	-	-
De 8 años.....	1.900	-	1.889	10	-	-	-	-	-
De 9 años.....	2.086	-	2.072	13	-	-	-	-	-
De 10 años.....	2.337	-	2.298	19	-	-	-	-	-
De 11 años.....	2.529	-	960	29	1.536	-	-	-	-
De 12 años.....	2.798	-	309	21	2.464	-	-	-	-
De 13 años.....	2.755	-	93	13	2.635	-	-	-	-
De 14 años.....	2.853	-	37	17	1.430	280	-	1.066	10
De 15 años.....	2.619	-	23	24	528	557	-	1.460	5
De 16 años.....	2.316	-	4	17	131	489	134	1.480	17
De 17 años.....	1.980	-	9	12	52	276	223	1.347	15
De 18 años.....	1.707	-	4	6	39	127	303	704	29
De 19 años.....	1.402	-	6	5	19	68	229	335	35
De 20 años.....	1.198	-	4	5	17	42	147	184	30
De 21 años.....	974	-	2	2	7	27	90	98	32
De 22 años.....	755	-	2	2	6	8	71	44	23
De 23 años.....	528	-	3	2	4	2	37	22	20
De 24 años.....	388	-	-	1	2	5	29	17	10
De 25 años.....	265	-	1	-	-	3	12	9	12
De 26 años.....	146	-	1	1	1	1	8	5	5
De 27 años.....	85	-	-	3	2	1	6	6	1
De 28 años.....	50	-	-	-	-	1	3	4	1
De 29 años.....	25	-	1	-	-	-	1	4	1
De 30 y más años	48	-	-	2	-	1	4	-	1

1. HIJOS ESTUDIANTES EN NÚCLEOS SEGÚN ESTUDIOS EN CURSO, POR NÚMERO DE HIJOS EN EL NÚCLEO Y EDAD. (Conclusión)

Nº DE HIJOS NÚCLEO Y EDAD	TERCER GRADO							NO CLASIFICABLES	
	Arquitectura e ingeniería técnica	Otras escuelas universitarias	Facultad o colegio universitario	Escuela técnica superior	Doctorado	Postgrado o especialización	Otras enseñanzas de 3 ^{er} grado	F.P. ocupacional	Otras enseñanzas
CUATRO Y MÁS HIJOS.....	360	964	2.334	251	73	94	87	90	481
Menores de un año.....	-	-	-	-	-	-	-	-	-
De un año.....	-	-	-	-	-	-	-	-	-
De 2 años.....	-	-	-	-	-	-	-	-	-
De 3 años.....	-	-	-	-	-	-	-	-	1
De 4 años.....	-	-	-	-	-	-	-	-	-
De 5 años.....	-	-	-	-	-	-	-	-	-
De 6 años.....	-	-	-	-	-	-	-	-	-
De 7 años.....	-	-	-	-	-	-	-	-	1
De 8 años.....	-	-	-	-	-	-	-	-	1
De 9 años.....	-	-	-	-	-	-	-	-	1
De 10 años.....	-	-	-	-	-	-	-	-	20
De 11 años.....	-	-	-	-	-	-	-	-	4
De 12 años.....	-	-	-	-	-	-	-	-	4
De 13 años.....	-	-	-	-	-	-	-	-	14
De 14 años.....	-	-	-	-	-	-	-	3	10
De 15 años.....	-	-	-	-	-	-	-	2	20
De 16 años.....	-	-	-	-	-	-	-	11	33
De 17 años.....	-	-	-	-	-	-	-	10	36
De 18 años.....	44	95	268	27	-	-	7	13	41
De 19 años.....	63	152	385	45	-	-	11	6	43
De 20 años.....	61	196	402	41	-	-	15	11	43
De 21 años.....	57	174	384	40	-	-	22	6	33
De 22 años.....	57	119	327	30	2	5	9	9	41
De 23 años.....	33	100	209	24	10	18	9	5	30
De 24 años.....	17	61	148	15	16	17	5	4	41
De 25 años.....	15	34	91	17	13	25	4	1	28
De 26 años.....	7	17	52	7	8	14	2	3	14
De 27 años.....	3	7	26	2	13	7	-	2	6
De 28 años.....	2	4	20	2	3	5	1	1	3
De 29 años.....	-	3	8	1	2	1	1	1	1
De 30 y más años.....	1	2	14	-	6	2	1	2	12

2. HIJOS EN NÚCLEOS SEGÚN RELACIÓN CON LA ACTIVIDAD ECONÓMICA Y EDAD.

(Continúa)

EDAD	TOTAL	ECONÓMICAMENTE ACTIVA			
		Total	Ocupados	Parados	
				Buscando 1 ^{er} empleo	Trabajado antes
TOTAL.....	456.802	122.954	85.457	22.199	15.298
Menores de un año	13.573	-	-	-	-
De un año	13.578	-	-	-	-
De 2 años	13.117	-	-	-	-
De 3 años	13.410	-	-	-	-
De 4 años	13.488	-	-	-	-
De 5 años	14.019	-	-	-	-
De 6 años	14.205	-	-	-	-
De 7 años	14.933	-	-	-	-
De 8 años	15.977	-	-	-	-
De 9 años	16.754	-	-	-	-
De 10 años	17.850	3	1	2	-
De 11 años	18.477	14	8	2	4
De 12 años	19.089	27	19	6	2
De 13 años	18.652	39	21	14	4
De 14 años	19.281	781	189	568	24
De 15 años	19.399	2.500	626	1.819	55
De 16 años	19.222	5.276	2.790	2.226	260
De 17 años	18.836	6.815	4.199	1.978	638
De 18 años	18.021	7.129	4.385	1.821	923
De 19 años	17.180	7.066	4.484	1.643	939
De 20 años	16.837	9.428	6.341	1.852	1.235
De 21 años	15.593	9.813	6.823	1.637	1.353
De 22 años	14.701	10.062	7.147	1.578	1.337
De 23 años	13.433	9.890	7.087	1.503	1.300
De 24 años	11.643	9.105	6.623	1.319	1.163
De 25 años	9.768	7.928	5.855	1.075	998
De 26 años	8.019	6.781	5.050	863	868
De 27 años	6.263	5.432	4.111	681	640
De 28 años	4.553	3.929	3.018	393	518
De 29 años	3.621	3.156	2.469	297	390
De 30 y más años.....	23.310	17.780	14.211	922	2.647

2. HIJOS EN NÚCLEOS SEGÚN RELACIÓN CON LA ACTIVIDAD ECONÓMICA Y EDAD. (Conclusión)

EDAD	ECONÓMICAMENTE INACTIVA							CONTADA APARTE
	Total	Jubilados	Otros pensionistas	Incapacitados	Estudiantes	Labores hogar	Otra situación	
TOTAL.....	328.597	1.135	1.864	2.595	270.705	7.036	45.262	5.251
Menores de un año	13.573	-	2	-	238	-	13.333	-
De un año	13.578	-	1	-	1.598	-	11.979	-
De 2 años	13.117	-	2	-	3.843	-	9.272	-
De 3 años	13.410	-	1	-	6.719	-	6.690	-
De 4 años	13.488	-	6	-	12.085	-	1.397	-
De 5 años	14.019	-	3	-	13.671	-	345	-
De 6 años	14.205	-	2	-	14.090	-	113	-
De 7 años	14.933	-	6	-	14.864	-	63	-
De 8 años	15.977	-	3	-	15.923	-	51	-
De 9 años	16.754	-	2	-	16.713	-	39	-
De 10 años	17.847	-	6	-	17.789	-	52	-
De 11 años	18.463	-	5	-	18.373	9	76	-
De 12 años	19.062	-	12	-	18.931	21	98	-
De 13 años	18.613	-	6	-	18.393	70	144	-
De 14 años	18.500	-	9	-	18.067	254	170	-
De 15 años	16.899	-	14	-	16.035	560	290	-
De 16 años	13.927	1	13	52	13.176	533	152	19
De 17 años	11.819	2	22	70	11.151	449	125	202
De 18 años	9.822	3	20	99	9.137	485	78	1.070
De 19 años	7.878	4	28	108	7.206	457	75	2.236
De 20 años	6.692	4	35	102	6.019	447	85	717
De 21 años	5.404	10	39	98	4.808	388	61	376
De 22 años	4.405	6	45	95	3.756	436	67	234
De 23 años	3.420	10	37	104	2.853	347	69	123
De 24 años	2.452	5	42	133	1.884	326	62	86
De 25 años	1.752	9	45	117	1.275	251	55	88
De 26 años	1.192	10	50	93	793	208	38	46
De 27 años	811	7	51	80	462	174	37	20
De 28 años	598	12	33	86	290	143	34	26
De 29 años	461	10	46	94	182	110	19	4
De 30 y más años.....	5.526	1.042	1.278	1.264	381	1.368	193	4

3. HIJOS OCUPADOS EN NÚCLEOS DE PAREJAS CON HIJOS SEGÚN RELACIÓN CON LA ACTIVIDAD ECONÓMICA DE LOS PADRES Y EDAD.

EDAD	TOTAL	LOS 2 ACTIVOS				1 ACTIVO				NINGÚN ACTIVO	
		Total	2 ocupados	1 ocupado y 1 parado	2 parados	Total	1 ocupado	Ningún ocupado		Total	Algún pensionista
								Total	algún pensionista		
TOTAL.....	70.361	8.683	6.948	1.536	199	40.590	36.891	3.699	515	21.088	20.576
Menores de 16 años	768	266	224	38	4	877	774	103	9	129	117
De 16 años	2.938	595	463	117	15	2.019	1.788	231	13	324	306
De 17 años	3.794	689	545	124	20	2.609	2.338	271	28	496	474
De 18 años	3.993	693	558	120	15	2.724	2.500	224	14	576	555
De 19 años	4.546	703	549	131	23	3.073	2.813	260	22	770	739
De 20 años	5.926	885	684	184	17	3.957	3.626	331	33	1.084	1.042
De 21 años	6.123	918	734	168	16	3.966	3.609	357	51	1.239	1.189
De 22 años	6.311	830	681	131	18	4.051	3.689	362	59	1.430	1.376
De 23 años	6.103	728	582	124	22	3.839	3.536	303	34	1.536	1.496
De 24 años	5.553	659	553	96	10	3.295	2.990	305	47	1.599	1.557
De 25 años	4.750	541	426	104	11	2.726	2.492	234	44	1.483	1.442
De 26 años	3.998	378	310	60	8	2.171	1.972	199	35	1.449	1.420
De 27 años	3.083	271	223	43	5	1.575	1.416	159	35	1.237	1.212
De 28 años	2.299	168	132	30	6	1.101	998	103	20	1.030	1.002
De 29 años	3.961	159	130	29	-	1.211	1.081	130	38	2.591	2.563
De 30 y más años.....	5.636	156	118	33	5	1.280	1.159	121	32	4.200	4.173

4. HIJOS OCUPADOS EN NÚCLEOS DE PADRES CON HIJOS, SEGÚN RELACIÓN CON LA ACTIVIDAD ECONÓMICA DEL PADRE, POR EDAD. (Continúa)

EDAD	TOTAL	ECONÓMICAMENTE ACTIVA			
		Total	Ocupados	Parados	
				Buscando 1 ^{er} empleo	Trabajado antes
TOTAL.....	2.323	739	642	-	97
Menores de 16 años.....	20	17	13	-	4
De 16 años	36	31	28	-	3
De 17 años	60	40	33	-	7
De 18 años	51	32	26	-	6
De 19 años	60	48	46	-	2
De 20 años	100	61	47	-	14
De 21 años	97	52	44	-	8
De 22 años	129	70	65	-	5
De 23 años	151	71	62	-	9
De 24 años	135	65	53	-	12
De 25 años	122	46	43	-	3
De 26 años	134	50	45	-	5
De 27 años	110	42	38	-	4
De 28 años	86	25	21	-	4
De 29 años	73	22	21	-	1
De 30 y más años.....	959	67	57	-	10

4. HIJOS OCUPADOS EN NÚCLEOS DE PADRES CON HIJOS, SEGÚN RELACIÓN CON LA ACTIVIDAD ECONÓMICA DEL PADRE, POR EDAD. (Conclusión)

EDAD	ECONÓMICAMENTE INACTIVA							CONTADA APARTE
	Total	Jubilados	Otros pensionistas	Incapacitados	Estudiantes	Labores hogar	Otra situación	
TOTAL.....	1.584	1.451	88	19	-	25	1	-
Menores de 16 años.....	3	3	-	-	-	-	-	-
De 16 años	5	4	1	-	-	-	-	-
De 17 años	20	16	2	1	-	1	-	-
De 18 años	19	17	1	-	-	1	-	-
De 19 años	12	9	1	-	-	2	-	-
De 20 años	39	34	2	2	-	1	-	-
De 21 años	45	42	2	-	-	1	-	-
De 22 años	59	49	5	2	-	3	-	-
De 23 años	80	71	4	2	-	3	-	-
De 24 años	70	63	4	1	-	2	-	-
De 25 años	76	71	4	-	-	1	-	-
De 26 años	84	71	8	3	-	2	-	-
De 27 años	68	59	5	2	-	2	-	-
De 28 años	61	57	3	1	-	-	-	-
De 29 años	51	46	4	-	-	1	-	-
De 30 y más años.....	892	839	42	5	-	5	1	-

5. HIJOS OCUPADOS EN NÚCLEOS DE MADRES CON HIJOS, SEGÚN RELACIÓN CON LA ACTIVIDAD ECONÓMICA DE LA MADRE, POR EDAD. (Continúa)

EDAD	TOTAL	ECONÓMICAMENTE ACTIVA			
		Total	Ocupados	Parados	
				Buscando 1 ^{er} empleo	Trabajado antes
TOTAL.....	12.773	2.140	1.921	37	182
Menores de 16 años	76	27	25	-	2
De 16 años	229	93	80	4	9
De 17 años	341	134	111	4	19
De 18 años	416	154	135	3	16
De 19 años	416	147	131	2	14
De 20 años	519	141	123	3	15
De 21 años	600	176	162	3	11
De 22 años	712	185	160	2	23
De 23 años	703	185	172	3	10
De 24 años	718	144	138	-	6
De 25 años	713	155	139	3	13
De 26 años	705	142	129	1	12
De 27 años	620	108	101	1	6
De 28 años	490	74	69	-	5
De 29 años	422	67	64	1	2
De 30 y más años.....	5.093	208	182	7	19

5. HIJOS OCUPADOS EN NÚCLEOS DE MADRES CON HIJOS, SEGÚN RELACIÓN CON LA ACTIVIDAD ECONÓMICA DE LA MADRE, POR EDAD. (Conclusión)

EDAD	ECONÓMICAMENTE INACTIVA							CONTADA APARTE
	Total	Jubilados	Otros pensionistas	Incapacitados	Estudiantes	Labores hogar	Otra situación	
TOTAL.....	10.633	1.760	6.350	60	13	2.433	17	-
Menores de 16 años	49	3	18	-	-	28	-	-
De 16 años	136	6	63	1	1	65	-	-
De 17 años	207	9	113	-	-	85	-	-
De 18 años	262	17	135	5	2	103	-	-
De 19 años	269	8	158	-	-	103	-	-
De 20 años	378	21	208	6	2	140	1	-
De 21 años	424	41	240	-	-	142	1	-
De 22 años	527	52	313	-	1	160	1	-
De 23 años	518	53	308	2	1	154	-	-
De 24 años	574	64	345	3	1	161	-	-
De 25 años	558	72	312	3	1	167	3	-
De 26 años	563	69	350	3	1	140	-	-
De 27 años	512	61	311	3	-	136	1	-
De 28 años	416	63	232	3	1	117	-	-
De 29 años	355	49	221	1	1	83	-	-
De 30 y más años.....	4.885	1.172	3.023	30	1	649	10	-

1. NÚMERO MEDIO DE HIJOS EN NÚCLEOS DE PAREJAS CON HIJOS, SEGÚN EDAD DEL PADRE Y DE LA MADRE.

EDAD DE LA MADRE	TOTAL	Menos de 20 años	De 20 a 24 años	De 25 a 29 años	De 30 a 34 años	De 35 a 39 años	De 40 a 44 años	De 45 a 49 años	De 50 a 54 años	De 55 a 59 años	De 60 a 64 años	De 65 y más años
TOTAL.....	2,20	1,06	1,21	1,41	1,82	2,36	2,72	2,85	2,62	2,18	1,78	1,45
Menos de 20 años	1,11	1,05	1,10	1,13	1,24	1,78	1,38	1,00	3,00	1,00		1,00
De 20 a 24 años	1,31	1,10	1,21	1,31	1,45	1,63	1,67	1,53	2,00	3,00	1,75	1,50
De 25 a 29 años	1,61	1,00	1,28	1,44	1,69	1,91	2,09	2,00	2,18	2,23	1,91	1,71
De 30 a 34 años	2,12	1,00	1,63	1,59	1,94	2,28	2,45	2,50	2,33	2,31	2,13	2,67
De 35 a 39 años	2,61		1,57	1,93	2,10	2,51	2,71	2,83	2,99	2,73	2,59	2,52
De 40 a 44 años	2,84		1,00	2,38	2,14	2,49	2,83	2,89	2,86	2,76	2,43	2,21
De 45 a 49 años	2,75			2,14	2,22	2,27	2,70	2,84	2,73	2,63	2,67	2,34
De 50 a 54 años	2,31			1,00	1,56	2,59	2,42	2,63	2,44	2,23	2,09	2,12
De 55 a 59 años	1,88			1,50	1,00	2,25	2,35	2,25	2,13	1,95	1,81	1,77
De 60 a 64 años	1,54				2,00	1,40	3,25	1,80	1,75	1,70	1,55	1,49
De 65 y más años.....	1,29			1,40	1,75	2,60	2,00	2,67	1,73	1,47	1,38	1,28

2. NÚMERO MEDIO DE HIJOS, EN NÚCLEOS DE PAREJAS CON HIJOS, SEGÚN RELACIÓN CON LA ACTIVIDAD ECONÓMICA DEL PADRE Y DE LA MADRE. (Continúa)

RELACIÓN CON LA ACTIVIDAD ECONÓMICA DE LA MADRE	TOTAL	ECONÓMICAMENTE ACTIVA			
		Total	Ocupados	Parados	
				Buscando 1 ^{er} empleo	Trabajado antes
TOTAL.....	2,20	2,27	2,27	1,93	2,35
ECONÓMICAMENTE ACTIVA	2,08	2,08	2,07	1,75	2,19
Ocupados	2,12	2,12	2,11	1,56	2,26
Parados buscando primer empleo	1,90	1,89	1,86	2,32	2,04
Parados que han trabajado antes	1,93	1,92	1,91	1,42	2,01
ECONÓMICAMENTE INACTIVA	2,24	2,35	2,34	2,04	2,42
Jubilados	1,52	1,98	2,02		1,80
Otros pensionistas	1,56	2,16	2,09	2,80	2,36
Incapacitados.....	1,96	2,18	2,19	2,33	2,09
Estudiantes.....	1,98	2,01	2,02	1,79	1,74
Labores hogar.....	2,29	2,36	2,35	2,03	2,44
Otra situación	1,86	2,14	2,10		2,50
CONTADA APARTE.....					

2. NÚMERO MEDIO DE HIJOS, EN NÚCLEOS DE PAREJAS CON HIJOS, SEGÚN RELACIÓN CON LA ACTIVIDAD ECONÓMICA DEL PADRE Y DE LA MADRE. (Conclusión)

RELACIÓN CON LA ACTIVIDAD ECONÓMICA DE LA MADRE	ECONÓMICAMENTE INACTIVA							CONTADA APARTE
	Total	Jubilados	Otros pensionistas	Incapacitados	Estudiantes	Labores hogar	Otra situación	
TOTAL.....	1,82	1,78	2,22	2,39	1,44	2,13	2,30	1,43
ECONÓMICAMENTE ACTIVA	2,10	2,08	2,25	2,30	1,23	2,11	2,31	1,25
Ocupados	2,12	2,09	2,29	2,35	1,23	2,08	2,23	1,25
Parados buscando primer empleo	2,15	2,27	2,75	2,36	1,00		1,83	
Parados que han trabajado antes	1,98	1,96	1,97	1,97	1,67	2,33	3,80	
ECONÓMICAMENTE INACTIVA	1,78	1,73	2,22	2,42	1,53	2,20	2,30	1,47
Jubilados	1,43	1,43	1,68	1,47		2,33	1,25	
Otros pensionistas	1,46	1,42	1,80	2,14	4,00		1,90	
Incapacitados.....	1,73	1,59	1,83	2,28		2,00	1,50	
Estudiantes.....	1,62	1,75	2,00	1,50	1,16		1,33	1,50
Labores hogar.....	1,90	1,85	2,33	2,48	1,62	1,75	2,38	1,47
Otra situación	1,59	1,28	5,00	1,50		4,00		
CONTADA APARTE.....								

3. NÚMERO MEDIO DE HIJOS, EN NÚCLEOS DE PAREJAS CON HIJOS, SEGÚN NIVEL DE INSTRUCCIÓN DEL PADRE Y DE LA MADRE. (Continúa)

NIVEL DE INSTRUCCIÓN DE LA MADRE	TOTAL	NO SABE LEER O ESCRIBIR	SIN ESTUDIOS	PRIMER GRADO	SEGUNDO GRADO					
					TOTAL	Bachiller elemental	F.P. de 1 ^{er} grado	F.P. de 2 ^o grado	Bachiller superior	Otras ense. de 2 ^o grado
TOTAL.....	2,20	2,22	2,25	2,27	2,04	2,05	1,91	1,94	2,09	2,28
NO SABE LEER O ESCRIBIR.....	2,19	2,19	2,15	2,34	2,47	2,55	2,75	2,00	2,00	2,20
SIN ESTUDIOS.....	2,28	2,22	2,26	2,39	2,39	2,45	2,32	2,28	2,31	2,19
PRIMER GRADO.....	2,30	2,46	2,41	2,31	2,23	2,21	2,16	2,28	2,27	2,41
Estudios primarios o 5 cursos aprobados de EGB o equivalentes..	2,30	2,46	2,41	2,31	2,23	2,21	2,16	2,28	2,27	2,41
SEGUNDO GRADO	2,00	2,38	2,16	1,95	1,94	1,94	1,72	1,77	2,03	2,25
Bachillerato elemental (General, laboral o técnico) Graduado escolar, EGB completa o equivalente.....	2,03	2,42	2,21	1,97	1,99	1,99	1,79	1,88	2,11	2,32
FP primer grado Oficialía Industrial.....	1,73	3,00	1,70	1,82	1,64	1,60	1,62	1,59	1,73	1,94
FP segundo grado Maestría Industrial.....	1,66	1,00	1,79	1,70	1,55	1,57	1,51	1,47	1,61	1,74
Bachiller Superior, BUP.....	2,03	2,57	2,21	2,00	1,91	1,80	1,64	1,75	2,00	2,31
Otras Titulaciones Medias.....	2,30	1,00	2,17	2,23	2,24	2,15	2,03	2,10	2,38	2,26
TERCER GRADO.....	2,08	2,00	2,12	2,16	1,96	1,98	1,77	1,88	1,98	2,05
Arquitecto e Ingeniero Técnicos y Diplomados de Escuelas Técnicas Superiores.....	2,10	2,00	2,00	2,33	1,96	2,00	3,00	1,70	1,93	2,00
Diplomados de Escuelas Universitarias y Diplomados de Facultades y Colegios Universitarios.	2,10	2,00	2,13	2,18	2,00	2,03	1,79	1,89	2,05	1,99
Arquitectos e Ingenieros Superiores.....	2,04				1,43	1,00		2,00	1,40	
Licenciados Universitarios.....	2,01	2,00	2,00	2,01	1,75	1,78	1,50	1,85	1,82	1,40
Titulados de Estudios Superiores no universitarios.....	2,37		2,00	2,67	1,59	1,83	2,00	3,00	2,00	0,75
Doctorado.....	2,23			2,00	1,65	4,00		1,00	1,43	1,29
Titulaciones de Estudios de Postgraduado o Especialización para Licenciados.....	2,10			1,67	2,00	2,50		1,50	2,09	1,00

3. NÚMERO MEDIO DE HIJOS, EN NÚCLEOS DE PAREJAS CON HIJOS, SEGÚN NIVEL DE INSTRUCCIÓN DEL PADRE Y DE LA MADRE. (Conclusión)

NIVEL DE INSTRUCCIÓN DE LA MADRE	TERCER GRADO							
	TOTAL	Arquitectura e ingeniería técnica	Otras escuelas universitarias	Facultad o colegio universitario	Escuela técnica superior	Doctorado	Postgraduado o especialización	Otras enseñanzas de 3 ^{er} grado
TOTAL.....	2,22	2,27	2,15	2,37	2,19	2,40	2,40	2,42
NO SABE LEER O ESCRIBIR.....	2,78	2,67	1,00		3,00	2,00	4,00	
SIN ESTUDIOS.....	2,35	2,45	2,23	2,67	2,46	2,24	2,50	3,00
PRIMER GRADO.....	2,37	2,42	2,38	2,39	2,25	2,41	2,46	2,72
Estudios primarios o 5 cursos aprobados de EGB o equivalentes..	2,37	2,42	2,38	2,39	2,25	2,41	2,46	2,72
SEGUNDO GRADO.....	2,28	2,28	2,14	2,45	2,28	2,51	2,53	2,57
Bachillerato elemental (General, laboral o técnico) Graduado escolar, EGB completa o equivalente.....	2,39	2,40	2,28	2,47	2,37	2,60	2,70	2,70
FP primer grado Oficialía Industrial.....	2,01	2,04	1,94	1,83	2,04	2,24	2,27	2,06
FP segundo grado Maestría Industrial.....	1,90	2,09	1,84	1,80	1,75	2,15	1,89	2,23
Bachiller Superior, BUP.....	2,28	2,22	2,06	2,50	2,28	2,49	2,54	2,59
Otras Titulaciones Medias.....	2,39	2,22	2,20	2,64	2,51	2,41	2,40	2,63
TERCER GRADO.....	2,12	2,11	2,05	2,29	2,10	2,21	2,31	2,31
Arquitecto e Ingeniero Técnicos y Diplomados de Escuelas Técnicas Superiores.....	2,17	1,99	1,75	2,36	2,58	2,50	2,43	2,43
Diplomados de Escuelas Universitarias y Diplomados de Facultades y Colegios Universitarios.....	2,15	2,19	2,11	2,24	2,11	2,12	2,35	2,45
Arquitectos e Ingenieros Superiores.....	2,25		2,00	2,23	1,60		6,00	
Licenciados Universitarios.....	2,06	2,00	1,74	2,29	2,06	2,20	2,24	2,12
Titulados de Estudios Superiores no universitarios.....	2,50	2,10	2,13	2,92	2,58	2,43	2,33	3,00
Doctorado.....	2,26	2,38	1,83	2,00	2,23	1,50	2,40	2,22
Titulaciones de Estudios de Postgraduado o Especialización para Licenciados.....	2,12	1,88	1,13	2,40	1,69	2,60	2,30	2,30

4. NÚMERO MEDIO DE HIJOS, EN NÚCLEOS DE PADRES CON HIJOS, SEGÚN ESTADO CIVIL Y EDAD DEL PADRE.

EDAD DEL PADRE	TOTAL	Solteros	Casados	Viudos	Separados y divorciados
TOTAL.....	1,65	1,51	1,71	1,64	1,69
Menos de 20 años.....	1,14	1,50	1,00		
De 20 a 24 años.....	1,11	1,16	1,09	1,00	1,14
De 25 a 29 años.....	1,21	1,14	1,21	1,17	1,26
De 30 a 34 años.....	1,53	1,39	1,52	1,85	1,50
De 35 a 39 años.....	1,93	1,62	1,82	2,26	1,87
De 40 a 44 años.....	2,24	1,80	2,29	2,46	2,00
De 45 a 49 años.....	2,34	1,89	2,54	2,53	1,89
De 50 a 54 años.....	2,29	2,00	2,15	2,46	1,76
De 55 a 59 años.....	1,91	2,38	1,77	1,95	1,40
De 60 a 64 años.....	1,66	1,67	1,64	1,67	1,58
De 65 y más años.....	1,28	1,13	1,49	1,28	1,15

5. NÚMERO MEDIO DE HIJOS, EN NÚCLEOS DE PADRES CON HIJOS, SEGÚN ESTADO CIVIL Y NIVEL DE INSTRUCCIÓN DEL PADRE.

NIVEL DE INSTRUCCIÓN DEL PADRE	TOTAL	Solteros	Casados	Viudos	Separados y divorciados
TOTAL.....	1,65	1,51	1,71	1,64	1,69
NO SABE LEER O ESCRIBIR.....	1,50	1,69	1,71	1,49	1,20
SIN ESTUDIOS.....	1,64	1,80	1,95	1,61	1,70
PRIMER GRADO.....	1,64	1,48	1,62	1,64	1,73
Estudios primarios o 5 cursos aprobados de EGB o equivalentes.....	1,64	1,48	1,62	1,64	1,73
SEGUNDO GRADO.....	1,62	1,20	1,49	1,78	1,65
Bachillerato elemental (General, laboral o técnico) Graduado escolar, EGB completa o equivalente.....	1,60	1,25	1,41	1,83	1,56
FP primer grado Oficialía Industrial.....	1,65	1,00	1,31	2,30	1,70
FP segundo grado Maestría Industrial.....	1,50	1,67	1,33	1,17	1,78
Bachiller Superior, BUP.....	1,64	1,07	1,65	1,74	1,66
Otras Titulaciones Medias.....	1,69	1,00	2,00	1,54	2,17
TERCER GRADO.....	1,91	1,70	1,91	1,99	1,79
Arquitecto e Ingeniero Técnicos y Diplomados de Escuelas Técnicas Superiores.....	1,74	1,00	1,56	2,05	1,40
Diplomados de Escuelas Universitarias y Diplomados de Facultades y Colegios Universitarios.....	1,82	1,75	1,76	1,80	2,00
Arquitectos e Ingenieros Superiores.....	2,45		2,00	2,00	3,25
Licenciados Universitarios.....	1,86	2,00	1,89	2,08	1,46
Titulados de Estudios Superiores no universitarios.....	1,93		2,75	1,71	2,20
Doctorado.....	2,79	2,00	3,00	3,57	1,83
Titulaciones de Estudios de Postgrado o Especialización para Licenciados.....	1,55		1,50	1,43	2,00

6. NÚMERO MEDIO DE HIJOS, EN NÚCLEOS DE MADRES CON HIJOS, SEGÚN ESTADO CIVIL Y EDAD DE LA MADRE.

EDAD DE LA MADRE	TOTAL	Solteros	Casados	Viudos	Separados y divorciados
TOTAL.....	1,70	1,30	1,98	1,65	2,00
Menos de 20 años.....	1,09	1,09	1,09	1,00	1,06
De 20 a 24 años.....	1,22	1,15	1,28	1,42	1,27
De 25 a 29 años.....	1,43	1,22	1,55	1,86	1,47
De 30 a 34 años.....	1,76	1,23	1,91	2,08	1,87
De 35 a 39 años.....	2,24	1,50	2,50	2,45	2,27
De 40 a 44 años.....	2,39	1,49	2,55	2,61	2,33
De 45 a 49 años.....	2,44	1,65	2,53	2,51	2,38
De 50 a 54 años.....	2,21	1,55	2,37	2,23	2,16
De 55 a 59 años.....	1,79	1,59	1,91	1,79	1,71
De 60 a 64 años.....	1,53	1,36	1,60	1,52	1,76
De 65 y más años.....	1,23	1,22	1,23	1,23	1,30

7. NÚMERO MEDIO DE HIJOS, EN NÚCLEOS DE MADRES CON HIJOS, SEGÚN ESTADO CIVIL Y NIVEL DE INSTRUCCIÓN DE LA MADRE.

NIVEL DE INSTRUCCIÓN DE LA MADRE	TOTAL	Solteras	Casadas	Viudas	Separadas y divorciadas
TOTAL.....	1,70	1,30	1,98	1,65	2,00
NO SABE LEER O ESCRIBIR.....	1,55	1,58	2,31	1,48	2,53
SIN ESTUDIOS.....	1,67	1,51	2,25	1,59	2,31
PRIMER GRADO.....	1,83	1,29	2,02	1,81	2,09
Estudios primarios o 5 cursos aprobados de EGB o equivalentes.....	1,83	1,29	2,02	1,81	2,09
SEGUNDO GRADO.....	1,69	1,15	1,67	1,99	1,79
Bachillerato elemental (General, laboral o técnico) Graduado escolar, EGB completa o equivalente.....	1,72	1,17	1,70	2,00	1,82
FP primer grado Oficialía Industrial.....	1,60	1,12	1,59	1,94	1,73
FP segundo grado Maestría Industrial.....	1,49	1,11	1,16	2,10	1,54
Bachiller Superior, BUP.....	1,65	1,08	1,70	2,00	1,73
Otras Titulaciones Medias.....	1,91	1,44	1,87	1,79	2,23
TERCER GRADO.....	1,79	1,28	1,72	2,03	1,78
Arquitecto e Ingeniero Técnicos y Diplomados de Escuelas Técnicas Superiores.....	2,10	1,50	2,00	2,10	2,60
Diplomados de Escuelas Universitarias y Diplomados de Facultades y Colegios Universitarios.....	1,84	1,20	1,75	2,07	1,86
Arquitectos e Ingenieros Superiores.....	1,00				1,00
Licenciados Universitarios.....	1,63	1,15	1,69	1,91	1,59
Titulados de Estudios Superiores no universitarios.....	1,87	4,00	1,60	1,79	1,91
Doctorado.....	2,07	3,00	1,25	2,33	2,20
Titulaciones de Estudios de Postgrado o Especialización para Licenciados.....	1,93	2,50	2,00		1,78

8. NÚMERO MEDIO DE HIJOS, EN NÚCLEOS DE MADRES CON HIJOS, SEGÚN ESTADO CIVIL Y RELACIÓN CON LA ACTIVIDAD ECONÓMICA DE LA MADRE.

RELACIÓN CON LA ACTIVIDAD ECONÓMICA DE LA MADRE	TOTAL	Solteras	Casadas	Viudas	Separadas y divorciadas
TOTAL.....	1,70	1,30	1,98	1,65	2,00
ECONÓMICAMENTE ACTIVA	1,84	1,25	1,95	2,09	1,93
Ocupados	1,88	1,26	2,00	2,07	1,95
Parados buscando primer empleo.....	1,59	1,21	1,58	2,39	1,81
Parados que han trabajado antes.....	1,78	1,24	1,91	2,22	1,87
ECONÓMICAMENTE INACTIVA.....	1,64	1,39	2,01	1,58	2,18
Jubilados	1,32	1,23	1,55	1,30	1,64
Otros pensionistas	1,61	1,53	1,92	1,59	2,16
Incapacitados.....	1,64	1,29	1,80	1,59	2,05
Estudiantes.....	1,44	1,04	1,69	2,11	1,61
Labores hogar.....	1,95	1,44	2,12	1,88	2,30
Otra situación	1,59	1,14	4,00	1,37	2,29
CONTADA APARTE.....					

1. TAMAÑO MEDIO DE LOS NÚCLEOS SEGÚN TIPO DE HOGAR Y TIPO DE NÚCLEO, Y EDAD DE LA PERSONA DE REFERENCIA DEL NÚCLEO. (Continúa)

EDAD DE LA PERSONA DE REFERENCIA	TOTAL					HOGARES UNIFAMILIARES CON UN NÚCLEO				
	TOTAL	Pareja sin hijos	Pareja con hijos	Padre con hijos	Madre con hijos	TOTAL	Pareja sin hijos	Pareja con hijos	Padre con hijos	Madre con hijos
TOTAL.....	3,58	2,00	4,20	2,65	2,70	3,62	2,00	4,21	2,70	2,75
Menos de 20 años.....	2,38	2,00	3,06	2,14	2,09	2,58	2,00	3,07	3,00	2,05
De 20 a 24 años.....	2,68	2,00	3,21	2,11	2,22	2,74	2,00	3,22	2,20	2,32
De 25 a 29 años.....	2,92	2,00	3,41	2,21	2,43	2,94	2,00	3,42	2,26	2,61
De 30 a 34 años.....	3,56	2,00	3,82	2,53	2,77	3,59	2,00	3,83	2,62	2,94
De 35 a 39 años.....	4,19	2,00	4,36	2,97	3,24	4,21	2,00	4,36	3,16	3,33
De 40 a 44 años.....	4,56	2,00	4,72	3,24	3,39	4,57	2,00	4,72	3,25	3,45
De 45 a 49 años.....	4,66	2,00	4,85	3,34	3,44	4,68	2,00	4,86	3,40	3,46
De 50 a 54 años.....	4,33	2,00	4,62	3,29	3,21	4,36	2,00	4,63	3,35	3,24
De 55 a 59 años.....	3,68	2,00	4,18	2,91	2,79	3,71	2,00	4,19	2,96	2,80
De 60 a 64 años.....	3,06	2,00	3,78	2,66	2,53	3,08	2,00	3,79	2,69	2,54
De 65 y más años.....	2,43	2,00	3,45	2,28	2,23	2,44	2,00	3,45	2,29	2,24

1. TAMAÑO MEDIO DE LOS NÚCLEOS SEGÚN TIPO DE HOGAR Y TIPO DE NÚCLEO, Y EDAD DE LA PERSONA DE REFERENCIA DEL NÚCLEO. (Conclusión)

EDAD DE LA PERSONA DE REFERENCIA	HOGARES UNIFAMILIARES CON DOS O MÁS NÚCLEOS				
	TOTAL	Pareja sin hijos	Pareja con hijos	Padre con hijos	Madre con hijos
TOTAL.....	2,95	2,00	3,90	2,37	2,43
Menos de 20 años.....	2,24	2,00	3,05	2,00	2,09
De 20 a 24 años.....	2,49	2,00	3,18	2,08	2,19
De 25 a 29 años.....	2,72	2,00	3,33	2,17	2,29
De 30 a 34 años.....	3,09	2,00	3,76	2,39	2,43
De 35 a 39 años.....	3,67	2,00	4,31	2,48	2,79
De 40 a 44 años.....	4,08	2,00	4,61	3,15	2,92
De 45 a 49 años.....	4,19	2,00	4,60	2,87	3,23
De 50 a 54 años.....	3,75	2,00	4,31	2,78	2,87
De 55 a 59 años.....	3,17	2,00	3,94	2,56	2,68
De 60 a 64 años.....	2,73	2,00	3,65	2,36	2,39
De 65 y más años.....	2,24	2,00	3,42	2,16	2,19

2. TAMAÑO MEDIO DE LOS NÚCLEOS SEGÚN TIPO DE HOGAR Y TIPO DE NÚCLEO, POR RELACIÓN CON LA ACTIVIDAD ECONÓMICA DE LA PERSONA DE REFERENCIA DEL NÚCLEO. (Continúa)

RELACIÓN CON LA ACTIVIDAD ECONÓMICA PERSONA DE REFERENCIA	TOTAL					HOGARES UNIFAMILIARES CON UN NÚCLEO				
	TOTAL	Pareja sin hijos	Pareja con hijos	Padre con hijos	Madre con hijos	TOTAL	Pareja sin hijos	Pareja con hijos	Padre con hijos	Madre con hijos
TOTAL.....	3,58	2,00	4,20	2,65	2,70	3,62	2,00	4,21	2,70	2,75
Económicamente activa.....	3,93	2,00	4,27	2,92	2,85	3,97	2,00	4,29	3,06	3,02
Ocupados.....	3,94	2,00	4,27	2,95	2,88	3,98	2,00	4,28	3,07	3,02
Parados buscando primer empleo	2,97	2,00	3,93	2,00	2,59	3,27	2,00	3,95	2,00	3,04
Parados que han trabajado antes.....	3,90	2,00	4,35	2,83	2,78	3,98	2,00	4,36	3,02	3,00
Económicamente inactiva	2,80	2,00	3,82	2,43	2,64	2,82	2,00	3,82	2,45	2,65
Jubilados.....	2,77	2,00	3,78	2,41	2,32	2,79	2,00	3,78	2,43	2,32
Otros pensionistas.....	2,77	2,00	4,22	2,48	2,61	2,78	2,00	4,21	2,49	2,61
Incapacitados	3,76	2,00	4,39	2,76	2,64	3,83	2,00	4,40	2,77	2,77
Estudiantes	2,64	2,00	3,44	2,18	2,44	2,89	2,00	3,49	2,00	2,83
Labores hogar	2,96	2,00	4,13	3,20	2,95	3,06	2,00	4,19	3,27	3,05
Otra situación.....	3,60	2,00	4,30	2,40	2,59	3,63	2,00	4,26	2,50	2,83
Contada aparte.....	2,49	2,00	3,43	2,00		2,75	2,00	3,60	2,00	

2. TAMAÑO MEDIO DE LOS NÚCLEOS SEGÚN TIPO DE HOGAR Y TIPO DE NÚCLEO, POR RELACIÓN CON LA ACTIVIDAD ECONÓMICA DE LA PERSONA DE REFERENCIA DEL NÚCLEO. (Conclusión)

RELACIÓN CON LA ACTIVIDAD ECONÓMICA PERSONA DE REFERENCIA	HOGARES UNIFAMILIARES CON DOS O MÁS NÚCLEOS				
	TOTAL	Pareja sin hijos	Pareja con hijos	Padre con hijos	Madre con hijos
TOTAL.....	2,95	2,00	3,90	2,37	2,43
Económicamente activa.....	3,21	2,00	3,92	2,42	2,38
Ocupados.....	3,26	2,00	3,91	2,46	2,41
Parados buscando primer empleo	2,53	2,00	3,89	2,00	2,27
Parados que han trabajado antes.....	3,12	2,00	4,04	2,40	2,37
Económicamente inactiva	2,55	2,00	3,81	2,30	2,49
Jubilados.....	2,51	2,00	3,73	2,26	2,34
Otros pensionistas.....	2,65	2,00	4,35	2,41	2,54
Incapacitados	3,21	2,00	4,34	2,73	2,39
Estudiantes	2,18	2,00	3,00	2,29	2,12
Labores hogar	2,56	2,00	3,71	2,67	2,55
Otra situación.....	3,37	2,00	4,78	2,33	2,09
Contada aparte.....	2,21	2,00	3,00		

3. TAMAÑO MEDIO DE LOS NÚCLEOS SEGÚN TIPO DE HOGAR Y TIPO DE NÚCLEO, Y NIVEL DE INSTRUCCIÓN DE LA PERSONA DE REFERENCIA DEL NÚCLEO. (Continúa)

NIVEL INSTRUCCIÓN PERSONA DE REFERENCIA	TOTAL					HOGARES UNIFAMILIARES CON UN NÚCLEO				
	TOTAL	Pareja sin hijos	Pareja con hijos	Padre con hijos	Madre con hijos	TOTAL	Pareja sin hijos	Pareja con hijos	Padre con hijos	Madre con hijos
TOTAL.....	3,58	2,00	4,20	2,65	2,70	3,62	2,00	4,21	2,70	2,75
NO SABE LEER O ESCRIBIR.....	2,95	2,00	4,22	2,50	2,55	2,97	2,00	4,21	2,54	2,55
SIN ESTUDIOS.....	3,42	2,00	4,25	2,64	2,67	3,46	2,00	4,26	2,67	2,69
PRIMER GRADO.....	3,79	2,00	4,27	2,65	2,83	3,83	2,00	4,29	2,70	2,90
Estudios primarios o 5 cursos aprobados de EGB o equivalentes.	3,79	2,00	4,27	2,65	2,83	3,83	2,00	4,29	2,70	2,90
SEGUNDO GRADO.....	3,61	2,00	4,04	2,62	2,69	3,65	2,00	4,06	2,75	2,89
Bachillerato elemental (General, laboral o técnico) Graduado escolar, EGB completa o equivalente.....	3,63	2,00	4,05	2,60	2,72	3,69	2,00	4,07	2,78	2,94
FP primer grado, Oficialía Industrial.....	3,44	2,00	3,91	2,65	2,60	3,48	2,00	3,92	2,88	2,77
FP segundo grado, Maestría Industrial.....	3,46	2,00	3,94	2,50	2,49	3,49	2,00	3,95	2,60	2,62
Bachiller Superior, BUP.....	3,63	2,00	4,09	2,64	2,65	3,67	2,00	4,09	2,70	2,83
Otras Titulaciones Medias.....	3,75	2,00	4,28	2,69	2,91	3,77	2,00	4,29	2,75	3,00
TERCER GRADO.....	3,76	2,00	4,23	2,91	2,79	3,78	2,00	4,24	2,93	2,88
Arquitecto e Ingeniero Técnicos y Diplomados de Escuelas Técnicas Superiores.....	3,89	2,00	4,27	2,74	3,10	3,90	2,00	4,27	2,78	3,06
Diplomados de Escuelas Universitarias y Diplomados de Facultades y Colegios Universitarios.....	3,68	2,00	4,15	2,82	2,84	3,70	2,00	4,16	2,84	2,94
Arquitectos e Ingenieros Superiores.....	3,99	2,00	4,37	3,45	2,00	4,01	2,00	4,37	3,45	2,00
Licenciados Universitarios.....	3,67	2,00	4,19	2,86	2,63	3,69	2,00	4,19	2,87	2,71
Titulados de Estudios Superiores no Universitarios.....	3,91	2,00	4,40	2,93	2,87	3,93	2,00	4,41	2,93	2,90
Doctorado.....	3,95	2,00	4,40	3,79	3,07	3,97	2,00	4,40	3,83	3,36
Titulaciones de Estudios de Postgraduado o Especialización para Licenciados.....	4,04	2,00	4,42	2,55	2,93	4,03	2,00	4,41	2,55	3,00

3. TAMAÑO MEDIO DE LOS NÚCLEOS SEGÚN TIPO DE HOGAR Y TIPO DE NÚCLEO, Y NIVEL DE INSTRUCCIÓN DE LA PERSONA DE REFERENCIA DEL NÚCLEO. (Conclusión)

NIVEL INSTRUCCIÓN PERSONA DE REFERENCIA	HOGARES UNIFAMILIARES CON DOS O MÁS NÚCLEOS				
	TOTAL	Pareja sin hijos	Pareja con hijos	Padre con hijos	Madre con hijos
TOTAL.....	2,95	2,00	3,90	2,37	2,43
NO SABE LEER O ESCRIBIR.....	2,83	2,00	4,34	2,31	2,54
SIN ESTUDIOS.....	2,93	2,00	4,03	2,47	2,58
PRIMER GRADO.....	3,11	2,00	3,91	2,31	2,49
Estudios primarios o 5 cursos aprobados de EGB o equivalentes.	3,11	2,00	3,91	2,31	2,49
SEGUNDO GRADO.....	2,84	2,00	3,64	2,25	2,28
Bachillerato elemental (General, laboral o técnico) Graduado escolar, EGB completa o equivalente.....	2,86	2,00	3,61	2,23	2,30
FP primer grado, Oficialía Industrial.....	2,77	2,00	3,61	2,23	2,28
FP segundo grado, Maestría Industrial.....	2,75	2,00	3,61	2,00	2,20
Bachiller Superior, BUP.....	2,84	2,00	3,80	2,35	2,22
Otras Titulaciones Medias.....	2,92	2,00	3,83	2,00	2,40
TERCER GRADO.....	3,03	2,00	3,94	2,67	2,21
Arquitecto e Ingeniero Técnicos y Diplomados de Escuelas Técnicas Superiores.....	3,46	2,00	4,06	2,00	3,33
Diplomados de Escuelas Universitarias y Diplomados de Facultades y Colegios Universitarios.....	2,95	2,00	3,90	2,63	2,18
Arquitectos e Ingenieros Superiores.....	3,00	2,00	4,25		
Licenciados Universitarios.....	2,85	2,00	3,79	2,69	2,21
Titulados de Estudios Superiores no Universitarios.....	3,10	2,00	3,71	3,00	2,50
Doctorado.....	3,00	2,00	4,00	3,00	2,00
Titulaciones de Estudios de Postgraduado o Especialización para Licenciados.....	4,29	2,00	5,56		2,00

ÍNDICE

Página

MURCIA

1. Hogares según tamaño y tipo (en relación a núcleos y a otras personas).....	207
2. Hogares unifamiliares con un núcleo según tamaño, por tipo de núcleo y otras personas	208
3. Hogares unifamiliares con un núcleo según tamaño del hogar y tamaño del núcleo	208
4. Hogares unifamiliares con dos núcleos según tamaño, por tipo de núcleo y otras personas.....	209
5. Hogares según tipo, por número de menores de 16 años y mayores de 64 años	210
6. Hogares según tamaño, por número de menores de 16 años y mayores de 64 años	211
7. Hogares según tipo y número de menores de 16, 6 y 4 años	212
8. Hogares según tamaño y número de menores de 16, 6 y 4 años	213
9. Hogares según tipo y número de mayores de 64 y 79 años	214
10. Hogares según tamaño y número de mayores de 64 y 79 años	214
11. Hogares según tipo, por número de activos y parados	215
12. Hogares según tamaño, por número de activos y parados	215
13. Población en hogares según tipo de hogar, por sexo y edad.....	216
14. Población en hogares según tamaño del hogar, por sexo y edad.....	217
15. Tamaño medio de los hogares según sexo y edad de la persona de referencia	218
16. Hogares según tipo, por edad de la persona de referencia.....	218
17. Hogares según tamaño, por edad de la persona de referencia.....	219
18. Población en hogares pluripersonales sin núcleo según sexo y estado civil	219
19. Población en hogares pluripersonales sin núcleo según sexo y relación con la actividad económica	219
20. Hogares con todos sus miembros mayores de 64 años según tipo de hogar, por tamaño y número de personas mayores de 79 años	220
21. Personas en hogares con todos sus miembros mayores de 64 años según edad, por sexo y estado civil	221
22. Núcleos según tamaño y tipo	222
23. Núcleos según número de hijos y tipo.....	222
24. Núcleos según tipo de núcleo y tipo de hogar	222
25. Núcleos sin hijos según edad del esposo y de la esposa.....	223
26. Núcleos sin hijos según nivel de instrucción del esposo y de la esposa	224
27. Núcleos sin hijos según relación con la actividad económica del esposo y de la esposa	226
28. Núcleos con hijos según tipo, por número total de hijos y número de hijos menores de 16, 6 y 4 años	227
29. Núcleos de parejas con hijos según edad del esposo y de la esposa	229
30. Núcleos de parejas con hijos según nivel de instrucción del esposo y de la esposa	230

	Página
31. Núcleos de parejas con hijos según relación con la actividad económica del esposo y de la esposa	232
32. Núcleos de padres con hijos según edad del padre, por estado civil y número de hijos	233
33. Núcleos de madres con hijos según edad de la madre, por estado civil y número de hijos	235
34. Núcleos según tipo, por número de activos y parados	237
35. Hijos en núcleos, según relación con la actividad económica, por edad.....	238
36. Número medio de hijos en núcleos de parejas con hijos, según edad del padre y de la madre	240
37. Número medio de hijos en núcleos de padres con hijos, según estado civil y edad del padre	240
38. Número medio de hijos en núcleos de madres con hijos, según estado civil y edad de la madre	240
39. Tamaño medio de los núcleos según tipo de hogar y tipo de núcleo, por sexo y edad de la persona de referencia del núcleo	241

CARTAGENA

1. Hogares según tamaño y tipo (en relación a núcleos y a otras personas).....	243
2. Hogares unifamiliares con un núcleo según tamaño, por tipo de núcleo y otras personas.....	244
3. Hogares unifamiliares con un núcleo según tamaño del hogar y tamaño del núcleo	244
4. Hogares unifamiliares con dos núcleos según tamaño, por tipo de núcleo y otras personas.....	245
5. Hogares según tipo, por número de menores de 16 años y mayores de 64 años	246
6. Hogares según tamaño, por número de menores de 16 años y mayores de 64 años	247
7. Hogares según tipo y número de menores de 16, 6 y 4 años	248
8. Hogares según tamaño y número de menores de 16, 6 y 4 años	249
9. Hogares según tipo y número de mayores de 64 y 79 años	250
10. Hogares según tamaño y número de mayores de 64 y 79 años	250
11. Hogares según tipo, por número de activos y parados.....	251
12. Hogares según tamaño, por número de activos y parados.....	251
13. Población en hogares según tipo de hogar, por sexo y edad.....	252
14. Población en hogares según tamaño del hogar, por sexo y edad.....	253
15. Tamaño medio de los hogares según sexo y edad de la persona de referencia	254
16. Hogares según tipo, por edad de la persona de referencia.....	254
17. Hogares según tamaño, por edad de la persona de referencia.....	255
18. Población en hogares pluripersonales sin núcleo según sexo y estado civil.....	255
19. Población en hogares pluripersonales sin núcleo según sexo y relación con la actividad económica	255
20. Hogares con todos sus miembros mayores de 64 años según tipo de hogar, por tamaño y número de personas mayores de 79 años	256
21. Personas en hogares con todos sus miembros mayores de 64 años según edad, por sexo y estado civil	257
22. Núcleos según tamaño y tipo.....	258
23. Núcleos según número de hijos y tipo.....	258
24. Núcleos según tipo de núcleo y tipo de hogar	258

	Página
25. Núcleos sin hijos según edad del esposo y de la esposa.....	259
26. Núcleos sin hijos según nivel de instrucción del esposo y de la esposa	260
27. Núcleos sin hijos según relación con la actividad económica del esposo y de la esposa.....	262
28. Núcleos con hijos según tipo, por número total de hijos y número de hijos menores de 16, 6 y 4 años	263
29. Núcleos de parejas con hijos según edad del esposo y de la esposa	265
30. Núcleos de parejas con hijos según nivel de instrucción del esposo y de la esposa	266
31. Núcleos de parejas con hijos según relación con la actividad económica del esposo y de la esposa	268
32. Núcleos de padres con hijos según edad del padre, por estado civil y número de hijos.....	269
33. Núcleos de madres con hijos según edad de la madre, por estado civil y número de hijos.....	271
34. Núcleos según tipo, por número de activos y parados	273
35. Hijos en núcleos, según relación con la actividad económica, por edad.....	274
36. Número medio de hijos en núcleos de parejas con hijos, según edad del padre y de la madre	276
37. Número medio de hijos en núcleos de padres con hijos, según estado civil y edad del padre	276
38. Número medio de hijos en núcleos de madres con hijos, según estado civil y edad de la madre	276
39. Tamaño medio de los núcleos según tipo de hogar y tipo de núcleo, por sexo y edad de la persona de referencia del núcleo	277

LORCA

1. Hogares según tamaño y tipo (en relación a núcleos y a otras personas).....	279
2. Hogares unifamiliares con un núcleo según tamaño, por tipo de núcleo y otras personas	280
3. Hogares unifamiliares con un núcleo según tamaño del hogar y tamaño del núcleo	280
4. Hogares unifamiliares con dos núcleos según tamaño, por tipo de núcleo y otras personas.....	281
5. Hogares según tipo, por número de menores de 16 años y mayores de 64 años	282
6. Hogares según tamaño, por número de menores de 16 años y mayores de 64 años	283
7. Hogares según tipo y número de menores de 16, 6 y 4 años	284
8. Hogares según tamaño y número de menores de 16, 6 y 4 años	285
9. Hogares según tipo y número de mayores de 64 y 79 años	286
10. Hogares según tamaño y número de mayores de 64 y 79 años	286
11. Hogares según tipo, por número de activos y parados.....	287
12. Hogares según tamaño, por número de activos y parados.....	287
13. Población en hogares según tipo de hogar, por sexo y edad.....	288
14. Población en hogares según tamaño del hogar, por sexo y edad.....	289
15. Tamaño medio de los hogares según sexo y edad de la persona de referencia	290
16. Hogares según tipo, por edad de la persona de referencia.....	290
17. Hogares según tamaño, por edad de la persona de referencia.....	291
18. Población en hogares pluripersonales sin núcleo según sexo y estado civil	291
19. Población en hogares pluripersonales sin núcleo según sexo y relación con la actividad económica	291

	Página
20. Hogares con todos sus miembros mayores de 64 años según tipo de hogar, por tamaño y número de personas mayores de 79 años	292
21. Personas en hogares con todos sus miembros mayores de 64 años según edad, por sexo y estado civil	293
22. Núcleos según tamaño y tipo.....	294
23. Núcleos según número de hijos y tipo.....	294
24. Núcleos según tipo de núcleo y tipo de hogar.....	294
25. Núcleos sin hijos según edad del esposo y de la esposa.....	295
26. Núcleos sin hijos según nivel de instrucción del esposo y de la esposa	296
27. Núcleos sin hijos según relación con la actividad económica del esposo y de la esposa.....	298
28. Núcleos con hijos según tipo, por número total de hijos y número de hijos menores de 16, 6 y 4 años	299
29. Núcleos de parejas con hijos según edad del esposo y de la esposa	301
30. Núcleos de parejas con hijos según nivel de instrucción del esposo y de la esposa	302
31. Núcleos de parejas con hijos según relación con la actividad económica del esposo y de la esposa	304
32. Núcleos de padres con hijos según edad del padre, por estado civil y número de hijos	305
33. Núcleos de madres con hijos según edad de la madre, por estado civil y número de hijos	307
34. Núcleos según tipo, por número de activos y parados	309
35. Hijos en núcleos, según relación con la actividad económica, por edad.....	310
36. Número medio de hijos en núcleos de parejas con hijos, según edad del padre y de la madre	312
37. Número medio de hijos en núcleos de padres con hijos, según estado civil y edad del padre	312
38. Número medio de hijos en núcleos de madres con hijos, según estado civil y edad de la madre	312
39. Tamaño medio de los núcleos según tipo de hogar y tipo de núcleo, por sexo y edad de la persona de referencia del núcleo	313

1. HOGARES SEGÚN TAMAÑO Y TIPO (en relación a núcleos y otras personas).

TIPO	TOTAL	1	2	3	4	5	6	7	8	9	10 y más
TOTAL.....	93.205	10.456	18.818	17.853	21.907	13.968	6.463	2.357	852	293	238
NO FAMILIARES	10.761	10.456	239	29	19	10	4	-	2	-	2
Unipersonales.....	10.456	10.456	-	-	-	-	-	-	-	-	-
Pluripersonales.....	305	-	239	29	19	10	4	-	2	-	2
FAMILIARES.....	82.444	-	18.579	17.824	21.888	13.958	6.459	2.357	850	293	236
Con una familia.....	82.434	-	18.579	17.824	21.884	13.956	6.457	2.356	849	293	236
Sin núcleo.....	1.522	-	1.219	241	49	7	4	1	1	-	-
Todos emparentados.....	1.477	-	1.219	209	40	5	4	-	-	-	-
Alguno no emparentado..	45	-	-	32	9	2	-	1	1	-	-
Con un núcleo.....	78.103	-	17.360	17.583	21.448	13.250	5.683	1.876	614	180	109
Sin otras personas.....	71.959	-	17.360	16.247	20.191	11.552	4.560	1.404	436	128	81
Con otras personas	6.144	-	-	1.336	1.257	1.698	1.123	472	178	52	28
Todos parientes.....	5.855	-	-	1.247	1.186	1.644	1.086	449	165	51	27
Todos no parientes.....	263	-	-	89	59	50	35	19	10	1	-
Ambos casos.....	26	-	-	-	12	4	2	4	3	-	1
Con dos núcleos.....	2.684	-	-	-	387	699	762	455	213	93	75
Sin otras personas.....	2.404	-	-	-	387	658	688	383	160	70	58
Con otras personas	280	-	-	-	-	41	74	72	53	23	17
Con más de dos núcleos ...	125	-	-	-	-	-	8	24	21	20	52
Sin otras personas.....	98	-	-	-	-	-	8	23	19	16	32
Con otras personas	27	-	-	-	-	-	-	1	2	4	20
Con dos o más familias.....	10	-	-	-	4	2	2	1	1	-	-

2. HOGARES UNIFAMILIARES CON UN NÚCLEO SEGÚN TAMAÑO, POR TIPO DE NÚCLEO Y OTRAS PERSONAS.

TIPO DE NÚCLEO	TOTAL	1	2	3	4	5	6	7	8	9	10 y más
TOTAL.....	78.103	-	17.360	17.583	21.448	13.250	5.683	1.876	614	180	109
PAREJA SIN HIJOS	14.811	-	13.828	910	63	9	1	-	-	-	-
Sin otras personas.....	13.828	-	13.828	-	-	-	-	-	-	-	-
Con otras personas.....	983	-	-	910	63	9	1	-	-	-	-
Todos parientes	919	-	-	856	53	9	1	-	-	-	-
Todos no parientes	59	-	-	54	5	-	-	-	-	-	-
Ambos casos	5	-	-	-	5	-	-	-	-	-	-
PAREJA CON HIJOS.....	55.793	-	-	14.435	20.326	12.815	5.533	1.812	593	173	106
Sin otras personas.....	51.493	-	-	14.435	19.368	11.249	4.457	1.360	423	123	78
Con otras personas.....	4.300	-	-	-	958	1.566	1.076	452	170	50	28
Todos parientes	4.154	-	-	-	927	1.520	1.041	430	160	49	27
Todos no parientes	132	-	-	-	31	42	33	18	7	1	-
Ambos casos	14	-	-	-	-	4	2	4	3	-	1
PADRE CON HIJOS	1.062	-	540	290	142	47	29	10	1	3	-
Sin otras personas.....	943	-	540	238	106	37	17	3	-	2	-
Con otras personas.....	119	-	-	52	36	10	12	7	1	1	-
Todos parientes	108	-	-	52	30	8	11	6	-	1	-
Todos no parientes	10	-	-	-	5	2	1	1	1	-	-
Ambos casos	1	-	-	-	1	-	-	-	-	-	-
MADRE CON HIJOS.....	6.437	-	2.992	1.948	917	379	120	54	20	4	3
Sin otras personas.....	5.695	-	2.992	1.574	717	266	86	41	13	3	3
Con otras personas.....	742	-	-	374	200	113	34	13	7	1	-
Todos parientes	674	-	-	339	176	107	33	13	5	1	-
Todos no parientes	62	-	-	35	18	6	1	-	2	-	-
Ambos casos	6	-	-	-	6	-	-	-	-	-	-

3. HOGARES UNIFAMILIARES CON UN NÚCLEO SEGÚN TAMAÑO DEL HOGAR Y TAMAÑO DEL NÚCLEO.

TAMAÑO DEL NÚCLEO	TOTAL	1	2	3	4	5	6	7	8	9	10 y más
TOTAL.....	78.103	-	17.360	17.583	21.448	13.250	5.683	1.876	614	180	109
2 miembros	18.814	-	17.360	1.336	99	17	2	-	-	-	-
3 miembros	17.488	-	-	16.247	1.158	71	8	2	1	1	-
4 miembros	21.882	-	-	-	20.191	1.610	76	3	2	-	-
5 miembros	12.629	-	-	-	-	11.552	1.037	36	4	-	-
6 miembros	5.008	-	-	-	-	-	4.560	431	17	-	-
7 miembros	1.562	-	-	-	-	-	-	1.404	154	4	-
8 miembros	487	-	-	-	-	-	-	-	436	47	4
9 miembros	140	-	-	-	-	-	-	-	-	128	12
10 y más miembros	93	-	-	-	-	-	-	-	-	-	93

4. HOGARES UNIFAMILIARES CON DOS NÚCLEOS SEGÚN TAMAÑO, POR TIPO DE NÚCLEO Y OTRAS PERSONAS.

TIPO DE NÚCLEO	TOTAL	1	2	3	4	5	6	7	8	9	10 y más
TOTAL.....	2.684	-	-	-	387	699	762	455	213	93	75
SIN PAREJA.....	169	-	-	-	60	52	31	14	8	2	2
Padre con hijos y padre con hijos....	2	-	-	-	-	-	1	-	1	-	-
Sin otras personas.....	2	-	-	-	-	-	1	-	1	-	-
Con otras personas.....	-	-	-	-	-	-	-	-	-	-	-
Padre con hijos y madre con hijos...	37	-	-	-	15	15	2	1	2	1	1
Sin otras personas.....	28	-	-	-	15	9	2	1	-	-	1
Con otras personas.....	9	-	-	-	-	6	-	-	2	1	-
Madre con hijos y madre con hijos..	130	-	-	-	45	37	28	13	5	1	1
Sin otras personas.....	112	-	-	-	45	34	22	8	1	1	1
Con otras personas.....	18	-	-	-	-	3	6	5	4	-	-
UNA PAREJA	1.026	-	-	-	208	291	250	128	75	38	36
Pareja sin hijos y padre con hijos....	52	-	-	-	29	16	5	1	1	-	-
Sin otras personas.....	45	-	-	-	29	12	3	1	-	-	-
Con otras personas.....	7	-	-	-	-	4	2	-	1	-	-
Pareja sin hijos y madre con hijos...	303	-	-	-	179	91	18	7	5	1	2
Sin otras personas.....	285	-	-	-	179	79	16	6	3	1	1
Con otras personas.....	18	-	-	-	-	12	2	1	2	-	1
Pareja con hijos y padre con hijos...	107	-	-	-	-	27	38	20	10	9	3
Sin otras personas.....	94	-	-	-	-	27	34	16	7	7	3
Con otras personas.....	13	-	-	-	-	-	4	4	3	2	-
Pareja con hijos y madre con hijos..	564	-	-	-	-	157	189	100	59	28	31
Sin otras personas.....	483	-	-	-	-	157	160	80	42	24	20
Con otras personas.....	81	-	-	-	-	-	29	20	17	4	11
DOS PAREJAS.....	1.489	-	-	-	119	356	481	313	130	53	37
Ambas sin hijos	136	-	-	-	119	16	1	-	-	-	-
Sin otras personas.....	119	-	-	-	119	-	-	-	-	-	-
Con otras personas.....	17	-	-	-	-	16	1	-	-	-	-
Sólo una sin hijos	965	-	-	-	-	340	354	193	48	18	12
Sin otras personas.....	892	-	-	-	-	340	324	164	39	13	12
Con otras personas.....	73	-	-	-	-	-	30	29	9	5	-
Ambas con hijos	388	-	-	-	-	-	126	120	82	35	25
Sin otras personas.....	344	-	-	-	-	-	126	107	67	24	20
Con otras personas.....	44	-	-	-	-	-	-	13	15	11	5

5. HOGARES SEGÚN TIPO, POR NÚMERO DE MENORES DE 16 AÑOS Y MAYORES DE 64 AÑOS.

MENORES DE 16 AÑOS Y MAYORES DE 64 AÑOS	TOTAL	NO FAMILIAR			FAMILIAR						
		Total	Uni- perso- nal	Pluri- perso- nal	Total	Con una familia				Con 2 o más familias	
						Total	Sin núcleo	1 núcleo	2 núcleos		Más de 2 núcleos
TOTAL.....	93.205	10.761	10.456	305	82.444	82.434	1.522	78.103	2.684	125	10
NINGÚN MENOR DE 16 AÑOS..	49.239	10.759	10.456	303	38.479	38.477	1.478	36.571	425	4	2
Ningún mayor de 64 años.....	26.221	4.520	4.319	201	21.700	21.700	542	20.973	185	1	-
1 mayor de 64 años.....	14.533	6.181	6.137	44	8.352	8.352	382	7.871	97	2	-
2 mayores de 64 años.....	8.138	57	-	57	8.081	8.080	497	7.453	129	1	1
Más de 2 mayores de 64 años.....	347	1	-	1	346	345	57	274	14	-	1
UN MENOR DE 16 AÑOS.....	18.756	2	-	2	18.755	18.750	37	17.479	1.211	22	5
Ningún mayor de 64 años.....	16.925	2	-	2	16.924	16.921	20	16.245	643	12	3
1 mayor de 64 años.....	1.471	-	-	-	1.471	1.470	16	1.170	282	2	1
2 mayores de 64 años.....	352	-	-	-	352	351	1	62	281	7	1
Más de 2 mayores de 64 años.....	8	-	-	-	8	8	-	2	5	1	-
DOS MENORES DE 16 AÑOS....	17.030	-	-	-	17.030	17.029	6	16.303	683	37	1
Ningún mayor de 64 años.....	15.844	-	-	-	15.844	15.843	6	15.468	351	18	1
1 mayor de 64 años.....	962	-	-	-	962	962	-	803	146	13	-
2 mayores de 64 años.....	213	-	-	-	213	213	-	32	175	6	-
Más de 2 mayores de 64 años.....	11	-	-	-	11	11	-	-	11	-	-
TRES MENORES DE 16 AÑOS..	6.154	-	-	-	6.154	6.153	-	5.872	251	30	1
Ningún mayor de 64 años.....	5.674	-	-	-	5.674	5.673	-	5.525	126	22	1
1 mayor de 64 años.....	393	-	-	-	393	393	-	336	53	4	-
2 mayores de 64 años.....	87	-	-	-	87	87	-	11	72	4	-
Más de 2 mayores de 64 años.....	-	-	-	-	-	-	-	-	-	-	-
MÁS DE TRES MENORES DE 16 AÑOS.....	2.026	-	-	-	2.026	2.025	1	1.878	114	32	1
Ningún mayor de 64 años.....	1.879	-	-	-	1.879	1.878	-	1.768	84	26	1
1 mayor de 64 años.....	130	-	-	-	130	130	1	109	14	6	-
2 mayores de 64 años.....	17	-	-	-	17	17	-	1	16	-	-
Más de 2 mayores de 64 años	-	-	-	-	-	-	-	-	-	-	-

6. HOGARES SEGÚN TAMAÑO, POR NÚMERO DE MENORES DE 16 AÑOS Y MAYORES DE 64 AÑOS.

MENORES DE 16 AÑOS Y MAYORES DE 64 AÑOS	TOTAL	1	2	3	4	5	6	7	8	9	10 y más
TOTAL.....	93.205	10.456	18.818	17.853	21.907	13.968	6.463	2.357	852	293	238
NINGÚN MENOR DE 16 AÑOS..	49.239	10.456	18.324	9.229	6.609	3.233	1.048	244	78	13	5
Ningún mayor de 64 años	26.221	4.319	8.648	5.145	4.891	2.356	665	137	49	9	2
1 mayor de 64 años.....	14.533	6.137	4.067	2.133	1.100	690	294	85	22	3	2
2 mayores de 64 años.....	8.138	-	5.609	1.738	531	158	77	20	5	-	-
Más de 2 mayores de 64 años	347	-	-	213	87	29	12	2	2	1	1
UN MENOR DE 16 AÑOS	18.756	-	494	8.214	3.831	3.798	1.702	536	142	30	9
Ningún mayor de 64 años	16.925	-	481	8.089	3.390	3.210	1.286	353	91	18	7
1 mayor de 64 años.....	1.471	-	13	114	366	453	348	133	36	8	-
2 mayores de 64 años.....	352	-	-	11	74	133	66	50	14	3	1
Más de 2 mayores de 64 años	8	-	-	-	1	2	2	-	1	1	1
DOS MENORES DE 16 AÑOS....	17.030	-	-	410	11.338	2.640	1.685	637	218	72	30
Ningún mayor de 64 años	15.844	-	-	410	11.295	2.146	1.319	470	148	38	18
1 mayor de 64 años.....	962	-	-	-	42	467	243	124	54	25	7
2 mayores de 64 años.....	213	-	-	-	1	27	123	35	14	8	5
Más de 2 mayores de 64 años	11	-	-	-	-	-	-	8	2	1	-
TRES MENORES DE 16 AÑOS..	6.154	-	-	-	129	4.265	953	496	196	65	50
Ningún mayor de 64 años	5.674	-	-	-	129	4.243	730	352	142	46	32
1 mayor de 64 años.....	393	-	-	-	-	21	222	83	38	14	15
2 mayores de 64 años.....	87	-	-	-	-	1	1	61	16	5	3
Más de 2 mayores de 64 años	-	-	-	-	-	-	-	-	-	-	-
MÁS DE TRES MENORES DE 16 AÑOS	2.026	-	-	-	-	32	1.075	444	218	113	144
Ningún mayor de 64 años	1.879	-	-	-	-	31	1.070	388	173	94	123
1 mayor de 64 años.....	130	-	-	-	-	1	5	56	34	17	17
2 mayores de 64 años.....	17	-	-	-	-	-	-	-	11	2	4
Más de 2 mayores de 64 años	-	-	-	-	-	-	-	-	-	-	-

7. HOGARES SEGÚN TIPO Y NÚMERO DE MENORES DE 16, 6 Y 4 AÑOS.

MENORES DE 16,6 Y 4 AÑOS	TOTAL	NO FAMILIAR			FAMILIAR						
		Total	Uni-personal	Pluri-personal	Total	Con una familia					Con 2 o más familias
						Total	Sin núcleo	1 núcleo	2 núcleos	Más de 2 núcleos	
TOTAL.....	93.205	10.761	10.456	305	82.444	82.434	1.522	78.103	2.684	125	10
NINGÚN MENOR DE 16 AÑOS..	49.239	10.759	10.456	303	38.479	38.477	1.478	36.571	425	4	2
UN MENOR DE 16 AÑOS.....	18.756	2	-	2	18.755	18.750	37	17.479	1.211	22	5
1 menor de 6 años.....	7.162	-	-	-	7.162	7.161	1	6.417	731	12	1
1 menor de 4 años.....	5.507	-	-	-	5.507	5.506	1	4.946	548	11	1
DOS MENORES DE 16 AÑOS....	17.030	-	-	-	17.030	17.029	6	16.303	683	37	1
1 menor de 6 años.....	5.460	-	-	-	5.460	5.459	1	5.121	317	20	1
1 menor de 4 años.....	3.085	-	-	-	3.085	3.085	-	2.855	216	14	-
2 menores de 6 años.....	2.571	-	-	-	2.571	2.571	-	2.433	123	15	-
1 menor de 4 años.....	1.452	-	-	-	1.452	1.452	-	1.399	47	6	-
2 menores de 4 años.....	1.007	-	-	-	1.007	1.007	-	929	69	9	-
TRES MENORES DE 16 AÑOS..	6.154	-	-	-	6.154	6.153	-	5.872	251	30	1
1 menor de 6 años.....	2.613	-	-	-	2.613	2.613	-	2.491	113	9	-
1 menor de 4 años.....	1.555	-	-	-	1.555	1.555	-	1.467	82	6	-
2 menores de 6 años.....	744	-	-	-	744	744	-	684	47	13	-
1 menor de 4 años.....	450	-	-	-	450	450	-	420	22	8	-
2 menores de 4 años.....	223	-	-	-	223	223	-	198	21	4	-
3 menores de 6 años.....	204	-	-	-	204	203	-	187	13	3	1
1 menor de 4 años.....	34	-	-	-	34	33	-	29	2	2	1
2 menores de 4 años.....	121	-	-	-	121	121	-	114	7	-	-
3 menores de 4 años.....	47	-	-	-	47	47	-	42	4	1	-
CUATRO MENORES DE 16 AÑOS.....	1.549	-	-	-	1.549	1.549	1	1.455	80	13	-
1 menor de 6 años.....	706	-	-	-	706	706	-	679	27	-	-
1 menor de 4 años.....	409	-	-	-	409	409	-	389	20	-	-
2 menores de 6 años.....	317	-	-	-	317	317	1	280	30	6	-
1 menor de 4 años.....	184	-	-	-	184	184	1	171	9	3	-
2 menores de 4 años.....	104	-	-	-	104	104	-	85	16	3	-
3 menores de 6 años.....	66	-	-	-	66	66	-	56	6	4	-
1 menor de 4 años.....	11	-	-	-	11	11	-	10	-	1	-
2 menores de 4 años.....	34	-	-	-	34	34	-	32	2	-	-
3 menores de 4 años.....	20	-	-	-	20	20	-	13	4	3	-
4 menores de 6 años.....	19	-	-	-	19	19	-	15	2	2	-
1 menor de 4 años.....	-	-	-	-	-	-	-	-	-	-	-
2 menores de 4 años.....	4	-	-	-	4	4	-	3	1	-	-
3 menores de 4 años.....	13	-	-	-	13	13	-	10	1	2	-
4 menores de 4 años.....	2	-	-	-	2	2	-	2	-	-	-
MÁS DE CUATRO MENORES DE 16 AÑOS.....	477	-	-	-	477	476	-	423	34	19	1

8. HOGARES SEGÚN TAMAÑO Y NÚMERO DE MENORES DE 16, 6 Y 4 AÑOS.

MENORES DE 16,6 Y 4 AÑOS	TOTAL	1	2	3	4	5	6	7	8	9	10 y más
TOTAL.....	93.205	10.456	18.818	17.853	21.907	13.968	6.463	2.357	852	293	238
NINGÚN MENOR DE 16 AÑOS..	49.239	10.456	18.324	9.229	6.609	3.233	1.048	244	78	13	5
UN MENOR DE 16 AÑOS	18.756	-	494	8.214	3.831	3.798	1.702	536	142	30	9
1 menor de 6 años	7.162	-	152	5.725	413	502	242	94	28	2	4
1 menor de 4 años	5.507	-	89	4.542	273	346	161	67	24	2	3
DOS MENORES DE 16 AÑOS....	17.030	-	-	410	11.338	2.640	1.685	637	218	72	30
1 menor de 6 años	5.460	-	-	98	4.112	574	400	182	58	25	11
1 menor de 4 años	3.085	-	-	43	2.345	309	218	106	42	15	7
2 menores de 6 años	2.571	-	-	44	2.272	113	85	28	18	9	2
1 menor de 4 años	1.452	-	-	16	1.322	58	38	10	5	3	-
2 menores de 4 años.....	1.007	-	-	24	854	50	44	16	12	5	2
TRES MENORES DE 16 AÑOS..	6.154	-	-	-	129	4.265	953	496	196	65	50
1 menor de 6 años	2.613	-	-	-	41	1.913	372	169	82	21	15
1 menor de 4 años	1.555	-	-	-	22	1.163	203	91	49	17	10
2 menores de 6 años	744	-	-	-	15	603	54	37	18	12	5
1 menor de 4 años	450	-	-	-	3	387	24	18	8	7	3
2 menores de 4 años.....	223	-	-	-	9	170	18	12	10	3	1
3 menores de 6 años	204	-	-	-	5	173	10	7	6	1	2
1 menor de 4 años	34	-	-	-	1	27	2	1	1	1	1
2 menores de 4 años.....	121	-	-	-	4	103	7	5	2	-	-
3 menores de 4 años.....	47	-	-	-	-	41	1	1	3	-	1
CUATRO MENORES DE 16 AÑOS	1.549	-	-	-	-	32	1.068	241	116	55	37
1 menor de 6 años	706	-	-	-	-	10	508	117	48	16	7
1 menor de 4 años	409	-	-	-	-	4	305	60	27	9	4
2 menores de 6 años	317	-	-	-	-	6	235	27	22	11	16
1 menor de 4 años	184	-	-	-	-	4	142	16	12	6	4
2 menores de 4 años.....	104	-	-	-	-	-	75	7	8	4	10
3 menores de 6 años	66	-	-	-	-	3	50	4	3	1	5
1 menor de 4 años	11	-	-	-	-	1	7	2	-	-	1
2 menores de 4 años.....	34	-	-	-	-	1	30	1	2	-	-
3 menores de 4 años.....	20	-	-	-	-	-	13	1	1	1	4
4 menores de 6 años	19	-	-	-	-	-	14	2	1	-	2
1 menor de 4 años	-	-	-	-	-	-	-	-	-	-	-
2 menores de 4 años.....	4	-	-	-	-	-	3	-	1	-	-
3 menores de 4 años.....	13	-	-	-	-	-	9	2	-	-	2
4 menores de 4 años.....	2	-	-	-	-	-	2	-	-	-	-
MÁS DE CUATRO MENORES DE 16 AÑOS	477	-	-	-	-	-	7	203	102	58	107

9. HOGARES SEGÚN TIPO Y NÚMERO DE MAYORES DE 64 Y 79 AÑOS.

MAYORES DE 64 Y 79 AÑOS	TOTAL	NO FAMILIAR			FAMILIAR						
		Total	Uni-personal	Pluri-personal	Total	Con una familia					Con 2 o más familias
						Total	Sin núcleo	1 núcleo	2 núcleos	Más de 2 núcleos	
TOTAL.....	93.205	10.761	10.456	305	82.444	82.434	1.522	78.103	2.684	125	10
NINGÚN MAYOR DE 64 AÑOS..	66.543	4.522	4.319	203	62.021	62.015	568	59.979	1.389	79	6
UN MAYOR DE 64 AÑOS	17.489	6.181	6.137	44	11.308	11.307	399	10.289	592	27	1
1 mayor de 79 años	4.227	1.605	1.591	14	2.622	2.622	66	2.425	121	10	-
DOS MAYORES DE 64 AÑOS....	8.807	57	-	57	8.750	8.748	498	7.559	673	18	2
1 mayor de 79 años	1.401	25	-	25	1.376	1.375	133	1.137	103	2	1
2 mayores de 79 años.....	585	10	-	10	575	575	50	461	63	1	-
TRES MAYORES DE 64 AÑOS..	343	-	-	-	343	342	51	263	28	-	1
1 mayor de 79 años	149	-	-	-	149	149	18	117	14	-	-
2 mayores de 79 años.....	26	-	-	-	26	26	5	16	5	-	-
3 mayores de 79 años.....	5	-	-	-	5	5	-	4	1	-	-
MÁS DE TRES MAYORES DE 64 AÑOS	23	1	-	1	22	22	6	13	2	1	-
1 mayor de 79 años	6	1	-	1	5	5	-	3	1	1	-
2 mayores de 79 años.....	8	-	-	-	8	8	4	4	-	-	-
3 mayores de 79 años.....	1	-	-	-	1	1	-	-	1	-	-
Más de 3 mayores de 79 años.....	-	-	-	-	-	-	-	-	-	-	-

10. HOGARES SEGÚN TAMAÑO Y NÚMERO DE MAYORES DE 64 Y 79 AÑOS.

MAYORES DE 64 Y 79 AÑOS	TOTAL	1	2	3	4	5	6	7	8	9	10 y más
TOTAL.....	93.205	10.456	18.818	17.853	21.907	13.968	6.463	2.357	852	293	238
NINGÚN MAYOR DE 64 AÑOS..	66.543	4.319	9.129	13.644	19.705	11.986	5.070	1.700	603	205	182
UN MAYOR DE 64 AÑOS	17.489	6.137	4.080	2.247	1.508	1.632	1.112	481	184	67	41
1 mayor de 79 años	4.227	1.591	670	407	357	504	387	181	83	31	16
DOS MAYORES DE 64 AÑOS....	8.807	-	5.609	1.749	606	319	267	166	60	18	13
1 mayor de 79 años	1.401	-	882	249	108	58	49	30	18	5	2
2 mayores de 79 años.....	585	-	388	99	20	17	33	17	5	4	2
TRES MAYORES DE 64 AÑOS..	343	-	-	213	74	27	13	10	3	3	-
1 mayor de 79 años	149	-	-	96	29	10	6	6	2	-	-
2 mayores de 79 años.....	26	-	-	9	11	4	2	-	-	-	-
3 mayores de 79 años.....	5	-	-	3	1	-	-	-	-	1	-
MÁS DE TRES MAYORES DE 64 AÑOS	23	-	-	-	14	4	1	-	2	-	2
1 mayor de 79 años	6	-	-	-	2	2	-	-	-	-	2
2 mayores de 79 años.....	8	-	-	-	5	2	-	-	1	-	-
3 mayores de 79 años.....	1	-	-	-	-	-	-	-	1	-	-
Más de 3 mayores de 79 años.....	-	-	-	-	-	-	-	-	-	-	-

11. HOGARES SEGÚN TIPO, POR NÚMERO DE ACTIVOS Y PARADOS.

Nº DE ACTIVOS Y PARADOS	TOTAL	NO FAMILIAR			FAMILIAR						
		Total	Uni-personal	Pluri-personal	Total	Con 1 familia				Con 2 o más familias	
						Total	Sin núcleo	1 núcleo	2 núcleos		Más de 2 núcleos
TOTAL.....	93.205	10.761	10.456	305	82.444	82.434	1.522	78.103	2.684	125	10
Ningún activo.....	20.060	7.784	7.689	95	12.276	12.274	816	11.388	70	-	2
1 activo.....	36.996	2.835	2.767	68	34.161	34.160	394	33.085	670	11	1
Ningún parado.....	33.155	2.492	2.436	56	30.663	30.662	330	29.748	575	9	1
1 parado.....	3.841	343	331	12	3.498	3.498	64	3.337	95	2	-
2 activos.....	26.512	110	-	110	26.402	26.400	269	25.185	934	12	2
Ningún parado.....	19.137	80	-	80	19.057	19.055	190	18.253	602	10	2
1 parado.....	6.429	19	-	19	6.410	6.410	62	6.073	274	1	-
2 parados.....	946	11	-	11	935	935	17	859	58	1	-
3 activos.....	6.493	17	-	17	6.476	6.473	32	5.823	583	35	3
Ningún parado.....	3.289	14	-	14	3.275	3.273	20	2.935	301	17	2
1 parado.....	2.136	1	-	1	2.135	2.134	6	1.940	181	7	1
2 parados.....	917	-	-	-	917	917	3	825	82	7	-
3 parados.....	151	2	-	2	149	149	3	123	19	4	-
4 o más activos.....	3.144	15	-	15	3.129	3.127	11	2.622	427	67	2
Ningún parado.....	1.189	10	-	10	1.179	1.178	4	1.001	152	21	1
1 parado.....	935	-	-	-	935	934	3	778	135	18	1
2 parados.....	573	2	-	2	571	571	2	487	71	11	-
3 parados.....	305	2	-	2	303	303	-	256	40	7	-
4 o más parados.....	142	1	-	1	141	141	2	100	29	10	-

12. HOGARES SEGÚN TAMAÑO, POR NÚMERO DE ACTIVOS Y PARADOS.

Nº DE ACTIVOS Y PARADOS	TOTAL	1	2	3	4	5	6	7	8	9	10 y más
TOTAL.....	93.205	10.456	18.818	17.853	21.907	13.968	6.463	2.357	852	293	238
Ningún activo.....	20.060	7.689	9.317	1.934	680	269	118	35	10	6	2
1 activo.....	36.996	2.767	6.016	8.843	10.168	6.050	2.245	663	168	45	31
Ningún parado.....	33.155	2.436	5.170	7.648	9.388	5.630	2.064	599	154	39	27
1 parado.....	3.841	331	846	1.195	780	420	181	64	14	6	4
2 activos.....	26.512	-	3.485	6.593	8.887	4.635	1.998	621	196	52	45
Ningún parado.....	19.137	-	2.661	4.577	6.523	3.326	1.426	444	122	33	25
1 parado.....	6.429	-	715	1.782	2.034	1.157	503	145	66	13	14
2 parados.....	946	-	109	234	330	152	69	32	8	6	6
3 activos.....	6.493	-	-	483	1.896	2.108	1.226	497	187	57	39
Ningún parado.....	3.289	-	-	265	971	1.078	617	226	91	24	17
1 parado.....	2.136	-	-	168	622	682	404	175	57	16	12
2 parados.....	917	-	-	36	264	305	183	83	27	12	7
3 parados.....	151	-	-	14	39	43	22	13	12	5	3
4 o más activos.....	3.144	-	-	-	276	906	876	541	291	133	121
Ningún parado.....	1.189	-	-	-	131	380	338	186	88	32	34
1 parado.....	935	-	-	-	91	272	256	163	91	34	28
2 parados.....	573	-	-	-	38	165	172	99	53	26	20
3 parados.....	305	-	-	-	14	72	80	63	38	27	11
4 o más parados.....	142	-	-	-	2	17	30	30	21	14	28

15. TAMAÑO MEDIO DE LOS HOGARES SEGÚN SEXO Y EDAD DE LA PERSONA DE REFERENCIA.

EDAD DE LA PERSONA DE REFERENCIA	AMBOS SEXOS	Hombres	Mujeres
TOTAL.....	3,50	3,82	1,99
Menos de 20 años	2,26	2,41	1,81
De 20 a 24 años	2,56	2,67	1,76
De 25 a 29 años	2,84	2,91	1,88
De 30 a 34 años	3,47	3,55	2,22
De 35 a 39 años	4,10	4,22	2,76
De 40 a 44 años	4,51	4,64	3,03
De 45 a 49 años	4,69	4,85	3,09
De 50 a 54 años	4,46	4,65	3,00
De 55 a 59 años	3,85	4,09	2,41
De 60 a 64 años	3,14	3,44	1,98
De 65 y más años.....	2,29	2,74	1,55

16. HOGARES SEGÚN TIPO, POR EDAD DE LA PERSONA DE REFERENCIA.

EDAD PERSONA DE REFERENCIA	TOTAL	NO FAMILIAR			FAMILIAR						
		Total	Uni-personal	Pluri-personal	Total	Con una familia				Con 2 o más familias	
						Total	Sin núcleo	1 núcleo	2 núcleos		Más de 2 núcleos
TOTAL.....	93.205	10.761	10.456	305	82.444	82.434	1.522	78.103	2.684	125	10
Menos de 20 años	106	32	28	4	74	74	10	64	-	-	-
De 20 a 24 años	1.585	253	223	30	1.332	1.331	50	1.279	2	-	1
De 25 a 29 años	6.320	487	442	45	5.833	5.832	79	5.744	9	-	1
De 30 a 34 años	9.610	539	499	40	9.071	9.070	52	9.006	12	-	1
De 35 a 39 años	9.358	395	366	29	8.963	8.962	46	8.888	28	-	1
De 40 a 44 años	9.229	385	372	13	8.844	8.842	28	8.730	81	3	2
De 45 a 49 años	8.416	364	350	14	8.052	8.051	31	7.845	163	12	1
De 50 a 54 años	8.628	380	373	7	8.248	8.247	51	7.870	301	25	1
De 55 a 59 años	8.901	603	593	10	8.298	8.298	84	7.719	466	29	-
De 60 a 64 años	8.976	1.084	1.073	11	7.892	7.892	137	7.244	488	23	-
De 65 y más años.....	22.076	6.239	6.137	102	15.837	15.835	954	13.714	1.134	33	2

17. HOGARES SEGÚN TAMAÑO, POR EDAD DE LA PERSONA DE REFERENCIA.

EDAD PERSONA DE REFERENCIA	TOTAL	1	2	3	4	5	6	7	8	9	10 y más
TOTAL.....	93.205	10.456	18.818	17.853	21.907	13.968	6.463	2.357	852	293	238
Menos de 20 años.....	106	28	28	40	10	-	-	-	-	-	-
De 20 a 24 años.....	1.585	223	494	675	160	27	4	1	1	-	-
De 25 a 29 años.....	6.320	442	1.956	2.462	1.185	218	47	5	5	-	-
De 30 a 34 años.....	9.610	499	1.271	2.857	3.647	1.009	252	53	16	5	1
De 35 a 39 años.....	9.358	366	578	1.284	4.026	2.172	654	176	52	27	23
De 40 a 44 años.....	9.229	372	345	805	3.168	2.699	1.248	391	138	33	30
De 45 a 49 años.....	8.416	350	325	675	2.355	2.582	1.309	534	182	51	53
De 50 a 54 años.....	8.628	373	586	1.195	2.296	2.176	1.239	471	176	63	53
De 55 a 59 años.....	8.901	593	1.333	2.019	2.082	1.534	801	312	134	57	36
De 60 a 64 años.....	8.976	1.073	2.473	2.315	1.554	849	442	166	61	23	20
De 65 y más años.....	22.076	6.137	9.429	3.526	1.424	702	467	248	87	34	22

18. POBLACIÓN EN HOGARES PLURIPERSONALES SIN NÚCLEO SEGÚN SEXO Y ESTADO CIVIL.

ESTADO CIVIL	AMBOS SEXOS	Hombres	Mujeres
TOTAL.....	4.191	1.231	2.960
Solteros	3.380	1.066	2.314
Casados	141	67	74
Viudos	590	60	530
Separados/divorciados.....	80	38	42

19. POBLACIÓN EN HOGARES PLURIPERSONALES SIN NÚCLEO SEGÚN SEXO Y RELACIÓN CON LA ACTIVIDAD ECONÓMICA.

RELACIÓN CON LA ACTIVIDAD	AMBOS SEXOS	Hombres	Mujeres
TOTAL.....	4.191	1.231	2.960
ECONÓMICAMENTE ACTIVA	1.490	644	846
Ocupados	1.220	498	722
Parados buscando primer empleo.....	106	55	51
Parados habiendo trabajado antes	164	91	73
ECONÓMICAMENTE INACTIVA	2.692	578	2.114
Jubilados	1.322	291	1.031
Otros pensionistas	575	62	513
Incapacitados.....	74	43	31
Estudiantes	379	162	217
Labores hogar.....	312	2	310
Otra situación	30	18	12
CONTADA APARTE.....	9	9	-

20. HOGARES CON TODOS SUS MIEMBROS MAYORES DE 64 AÑOS SEGÚN TIPO DE HOGAR, POR TAMAÑO Y NÚMERO DE PERSONAS MAYORES DE 79 AÑOS.

TAMAÑO HOGAR Y Nº MAYORES DE 79 AÑOS	TOTAL	NO FAMILIAR			FAMILIAR						
		Total	Uni- perso- nal	Pluri- perso- nal	Total	Con una familia				Con 2 o más familias	
						Total	Sin núcleo	1 núcleo	2 núcleos		Más de 2 núcleos
TOTAL.....	11.622	6.005	5.954	51	5.617	5.617	484	5.133	-	-	-
Ningún mayor de 79 años	8.731	4.433	4.412	21	4.298	4.298	293	4.005	-	-	-
1 mayor de 79 años	2.503	1.564	1.542	22	939	939	138	801	-	-	-
2 mayores de 79 años.....	385	8	-	8	377	377	53	324	-	-	-
3 mayores de 79 años.....	3	-	-	-	3	3	-	3	-	-	-
4 mayores de 79 años.....	-	-	-	-	-	-	-	-	-	-	-
Más de 4 mayores de 79 años.	-	-	-	-	-	-	-	-	-	-	-
UN MIEMBRO.....	5.954	5.954	5.954	-	-	-	-	-	-	-	-
Ningún mayor de 79 años	4.412	4.412	4.412	-	-	-	-	-	-	-	-
1 mayor de 79 años	1.542	1.542	1.542	-	-	-	-	-	-	-	-
2 mayores de 79 años.....	-	-	-	-	-	-	-	-	-	-	-
3 mayores de 79 años.....	-	-	-	-	-	-	-	-	-	-	-
4 mayores de 79 años.....	-	-	-	-	-	-	-	-	-	-	-
Más de 4 mayores de 79 años.	-	-	-	-	-	-	-	-	-	-	-
DOS MIEMBROS.....	5.443	51	-	51	5.392	5.392	437	4.955	-	-	-
Ningún mayor de 79 años	4.210	21	-	21	4.189	4.189	271	3.918	-	-	-
1 mayor de 79 años	863	22	-	22	841	841	120	721	-	-	-
2 mayores de 79 años.....	370	8	-	8	362	362	46	316	-	-	-
3 mayores de 79 años.....	-	-	-	-	-	-	-	-	-	-	-
4 mayores de 79 años.....	-	-	-	-	-	-	-	-	-	-	-
Más de 4 mayores de 79 años.	-	-	-	-	-	-	-	-	-	-	-
TRES MIEMBROS	210	-	-	-	210	210	41	169	-	-	-
Ningún mayor de 79 años	102	-	-	-	102	102	20	82	-	-	-
1 mayor de 79 años	96	-	-	-	96	96	18	78	-	-	-
2 mayores de 79 años.....	9	-	-	-	9	9	3	6	-	-	-
3 mayores de 79 años.....	3	-	-	-	3	3	-	3	-	-	-
4 mayores de 79 años.....	-	-	-	-	-	-	-	-	-	-	-
Más de 4 mayores de 79 años.	-	-	-	-	-	-	-	-	-	-	-
CUATRO MIEMBROS.....	14	-	-	-	14	14	5	9	-	-	-
Ningún mayor de 79 años	7	-	-	-	7	7	2	5	-	-	-
1 mayor de 79 años	2	-	-	-	2	2	-	2	-	-	-
2 mayores de 79 años.....	5	-	-	-	5	5	3	2	-	-	-
3 mayores de 79 años.....	-	-	-	-	-	-	-	-	-	-	-
4 mayores de 79 años.....	-	-	-	-	-	-	-	-	-	-	-
Más de 4 mayores de 79 años.	-	-	-	-	-	-	-	-	-	-	-
MÁS DE CUATRO MIEMBROS	1	-	-	-	1	1	1	-	-	-	-
Ningún mayor de 79 años	-	-	-	-	-	-	-	-	-	-	-
1 mayor de 79 años	-	-	-	-	-	-	-	-	-	-	-
2 mayores de 79 años.....	1	-	-	-	1	1	1	-	-	-	-
3 mayores de 79 años.....	-	-	-	-	-	-	-	-	-	-	-
4 mayores de 79 años.....	-	-	-	-	-	-	-	-	-	-	-
Más de 4 mayores de 79 años.	-	-	-	-	-	-	-	-	-	-	-

21. PERSONAS EN HOGARES CON TODOS SUS MIEMBROS MAYORES DE 64 AÑOS SEGÚN EDAD, POR SEXO Y ESTADO CIVIL.

SEXO Y ESTADO CIVIL	TOTAL	De 65 a 69 años	De 70 a 74 años	De 75 a 79 años	De 80 a 84 años	De 85 y más años
AMBOS SEXOS	17.531	5.342	4.999	3.908	2.259	1.023
Solteros	2.046	678	540	429	271	128
Casados	10.270	3.562	3.174	2.175	1.042	317
Viudos	5.120	1.062	1.252	1.289	942	575
Separados	73	31	23	12	4	3
Divorciados.....	22	9	10	3	-	-
HOMBRES	6.184	1.474	1.853	1.559	909	389
Solteros	354	153	78	63	34	26
Casados	5.113	1.209	1.629	1.318	715	242
Viudos	670	94	129	170	158	119
Separados	38	14	12	8	2	2
Divorciados.....	9	4	5	-	-	-
MUJERES	11.347	3.868	3.146	2.349	1.350	634
Solteros	1.692	525	462	366	237	102
Casados	5.157	2.353	1.545	857	327	75
Viudos	4.450	968	1.123	1.119	784	456
Separados	35	17	11	4	2	1
Divorciados.....	13	5	5	3	-	-

22. NÚCLEOS SEGÚN TAMAÑO Y TIPO.

TIPO	TOTAL	2	3	4	5	6	7	8	9	10 y más
TOTAL.....	83.867	21.563	19.006	22.760	13.020	5.140	1.611	507	158	102
Pareja sin hijos	16.501	16.501	-	-	-	-	-	-	-	-
Pareja con hijos	58.379	-	16.694	21.734	12.650	5.003	1.558	490	151	99
Padre con hijos	1.295	775	306	131	51	25	4	1	2	-
Madre con hijos.....	7.692	4.287	2.006	895	319	112	49	16	5	3

23. NÚCLEOS SEGÚN NÚMERO DE HIJOS Y TIPO.

TIPO	TOTAL	Sin hijos	1	2	3	4	5	6	7	8	9 y más
TOTAL.....	83.867	16.501	21.756	24.046	13.676	5.373	1.695	543	168	65	44
Pareja sin hijos	16.501	16.501	-	-	-	-	-	-	-	-	-
Pareja con hijos	58.379	-	16.694	21.734	12.650	5.003	1.558	490	151	58	41
Padre con hijos	1.295	-	775	306	131	51	25	4	1	2	-
Madre con hijos.....	7.692	-	4.287	2.006	895	319	112	49	16	5	3

24. NÚCLEOS SEGÚN TIPO DE NÚCLEO Y TIPO DE HOGAR.

TIPO DE HOGAR	TOTAL	Pareja sin hijos	Pareja con hijos	Padre con hijos	Madre con hijos
TOTAL.....	83.867	16.501	58.379	1.295	7.692
CON UNA FAMILIA.....	83.853	16.496	58.375	1.294	7.688
Con un núcleo	78.103	14.811	55.791	1.063	6.438
Con dos núcleos.....	5.368	1.592	2.411	201	1.164
Con más de dos núcleos.....	382	93	173	30	86
CON DOS O MÁS FAMILIAS	14	5	4	1	4

25. NÚCLEOS SIN HIJOS SEGÚN EDAD DEL ESPOSO Y DE LA ESPOSA. (Continúa)

EDAD ESPOSA	TOTAL	Menos de 20 años	De 20 a 24 años	De 25 a 29 años	De 30 a 34 años	De 35 a 39 años	De 40 a 44 años	De 45 a 49 años
TOTAL.....	16.501	54	598	2.024	1.185	431	236	223
Menos de 20 años	198	40	119	27	10	-	1	1
De 20 a 24 años	1.249	10	391	721	113	9	3	2
De 25 a 29 años	1.986	-	79	1.172	625	84	14	8
De 30 a 34 años	714	-	5	96	394	167	36	10
De 35 a 39 años	290	-	1	3	34	129	84	20
De 40 a 44 años	253	-	1	1	3	29	75	75
De 45 a 49 años	281	1	-	-	2	6	9	69
De 50 a 54 años	754	-	-	1	-	3	8	21
De 55 a 59 años	1.741	-	-	1	1	3	2	9
De 60 a 64 años	2.760	-	1	1	-	1	3	3
De 65 a 69 años	2.959	1	-	-	1	-	1	1
De 70 a 74 años	1.807	2	-	1	-	-	-	2
De 75 a 79 años	1.012	-	-	-	1	-	-	1
De 80 a 84 años	402	-	-	-	-	-	-	1
De 85 y más años.....	95	-	1	-	1	-	-	-

25. NÚCLEOS SIN HIJOS SEGÚN EDAD DEL ESPOSO Y DE LA ESPOSA. (Conclusión)

EDAD ESPOSA	De 50 a 54 años	De 55 a 59 años	De 60 a 64 años	De 65 a 69 años	De 70 a 74 años	De 75 a 79 años	De 80 a 84 años	De 85 y más años
TOTAL.....	459	1.149	2.243	2.866	2.241	1.621	868	303
Menos de 20 años	-	-	-	-	-	-	-	-
De 20 a 24 años	-	-	-	-	-	-	-	-
De 25 a 29 años	1	-	1	1	-	-	-	1
De 30 a 34 años	2	2	1	-	-	-	-	1
De 35 a 39 años	8	3	4	3	1	-	-	-
De 40 a 44 años	40	15	6	5	2	-	-	1
De 45 a 49 años	120	48	13	8	-	4	1	-
De 50 a 54 años	207	350	118	36	5	4	-	1
De 55 a 59 años	57	574	785	245	49	11	3	1
De 60 a 64 años	12	118	1.070	1.179	277	74	15	6
De 65 a 69 años	8	31	208	1.214	1.104	310	70	10
De 70 a 74 años	3	6	28	149	694	726	171	25
De 75 a 79 años	-	2	6	22	90	437	386	67
De 80 a 84 años	-	-	1	2	15	53	208	122
De 85 y más años.....	1	-	2	2	4	2	14	68

26. NÚCLEOS SIN HIJOS SEGÚN NIVEL DE INSTRUCCIÓN DEL ESPOSO Y DE LA ESPOSA. (Continúa)

NIVEL DE INSTRUCCIÓN ESPOSA	TOTAL	CÓDIGO NIVEL INSTRUCCIÓN DEL ESPOSO						
		1	2	3	4	5	6	7
TOTAL.....	16.501	675	6.485	3.914	1.870	337	316	1.043
NO SABE LEER O ESCRIBIR.....	1.668	456	1.011	175	18	2	-	4
SIN ESTUDIOS.....	6.277	193	5.282	512	114	17	12	35
PRIMER GRADO.....	3.869	23	131	2.819	344	46	39	165
Estudios primarios o 5 cursos aprobados de EGB o equivalentes.....	3.869	23	131	2.819	344	46	39	165
SEGUNDO GRADO.....	3.432	2	52	360	1.304	247	224	643
Bachillerato elemental (General, laboral o técnico) Graduado escolar, EGB completa o equivalente.....	1.729	1	29	208	886	108	83	223
FP primer grado. Oficialía Industrial.....	470	1	6	66	164	73	36	83
FP segundo grado. Maestría Industrial.....	263	-	3	18	78	24	47	41
Bachiller Superior, BUP.....	860	-	9	56	161	40	49	287
Otras Titulaciones Medias.....	110	-	5	12	15	2	9	9
TERCER GRADO.....	1.255	1	9	48	90	25	41	196
Arquitectos e Ingenieros Técnicos y Diplomados de Escuelas Técnicas Superiores.....	15	-	-	1	2	1	2	1
Diplomados de Escuelas Universitarias y Diplomados de Facultades y Colegios Universitarios.....	541	-	7	37	62	10	19	95
Arquitectos e Ingenieros Superiores.....	2	-	-	-	-	-	-	-
Licenciados Universitarios.....	616	1	2	9	24	13	18	91
Titulados de Estudios Superiores no universitarios.....	16	-	-	1	1	1	1	1
Doctorado.....	37	-	-	-	1	-	-	3
Titulaciones de Estudios de Postgraduado o Especialización para Licenciados.....	28	-	-	-	-	-	1	5

26. NÚCLEOS SIN HIJOS SEGÚN NIVEL DE INSTRUCCIÓN DEL ESPOSO Y DE LA ESPOSA. (Conclusión)

NIVEL DE INSTRUCCIÓN ESPOSA	CÓDIGO NIVEL INSTRUCCIÓN DEL ESPOSO							
	8	9	10	11	12	13	14	15
TOTAL.....	134	161	448	54	790	104	93	77
NO SABE LEER O ESCRIBIR.....	2	-	-	-	-	-	-	-
SIN ESTUDIOS.....	21	11	36	2	25	11	2	4
PRIMER GRADO.....	52	25	73	8	94	34	8	8
Estudios primarios o 5 cursos aprobados de EGB o equivalentes.....	52	25	73	8	94	34	8	8
SEGUNDO GRADO.....	42	69	142	21	249	35	24	18
Bachillerato elemental (General, laboral o técnico) Graduado escolar, EGB completa o equivalente.....	16	17	53	5	70	17	8	5
FP primer grado. Oficialía Industrial.....	4	7	10	1	16	2	-	1
FP segundo grado. Maestría Industrial.....	2	9	12	1	24	1	1	2
Bachiller Superior, BUP.....	11	30	54	11	119	14	11	8
Otras Titulaciones Medias.....	9	6	13	3	20	1	4	2
TERCER GRADO.....	17	56	197	23	422	24	59	47
Arquitectos e Ingenieros Técnicos y Diplomados de Escuelas Técnicas Superiores.....	-	4	-	1	1	1	-	1
Diplomados de Escuelas Universitarias y Diplomados de Facultades y Colegios Universitarios.....	13	18	131	6	114	9	5	15
Arquitectos e Ingenieros Superiores.....	-	-	-	1	1	-	-	-
Licenciados Universitarios.....	2	31	63	15	284	7	35	21
Titulados de Estudios Superiores no universitarios.....	1	-	-	-	3	6	1	-
Doctorado.....	1	2	1	-	10	-	17	2
Titulaciones de Estudios de Postgraduado o Especialización para Licenciados.....	-	1	2	-	9	1	1	8

27. NÚCLEOS SIN HIJOS SEGÚN RELACIÓN CON LA ACTIVIDAD ECONÓMICA DEL ESPOSO Y DE LA ESPOSA. (Continúa)

ACTIVIDAD ECONÓMICA DE LA ESPOSA	TOTAL	ECONÓMICAMENTE ACTIVA			
		Total	Ocupados	Parados	
				Buscando 1 ^{er} empleo	Trabajado antes
TOTAL.....	16.501	6.801	6.151	79	571
ECONÓMICAMENTE ACTIVA	3.821	3.384	3.072	40	272
Ocupados.....	3.136	2.765	2.564	24	177
Parados buscando primer empleo.....	173	167	141	14	12
Parados habiendo trabajado antes.....	512	452	367	2	83
ECONÓMICAMENTE INACTIVA.....	12.680	3.417	3.079	39	299
Jubilados.....	2.955	120	95	-	25
Otros pensionistas.....	2.031	64	45	1	18
Incapacitados.....	85	19	14	-	5
Estudiantes.....	234	199	187	7	5
Labores hogar.....	7.360	3.012	2.735	31	246
Otra situación.....	15	3	3	-	-
CONTADA APARTE	-	-	-	-	-

27. NÚCLEOS SIN HIJOS SEGÚN RELACIÓN CON LA ACTIVIDAD ECONÓMICA DEL ESPOSO Y DE LA ESPOSA. (Conclusión)

ACTIVIDAD ECONÓMICA DE LA ESPOSA	ECONÓMICAMENTE INACTIVA							CONTADA APARTE
	Total	Jubilados	Otros pensionistas	Incapacitados	Estudiantes	Labores hogar	Otra situación	
TOTAL.....	9.686	9.183	298	125	34	16	30	14
ECONÓMICAMENTE ACTIVA	428	372	15	13	12	10	6	9
Ocupados.....	365	320	12	11	10	9	3	6
Parados buscando primer empleo.....	6	3	-	-	2	-	1	-
Parados habiendo trabajado antes.....	57	49	3	2	-	1	2	3
ECONÓMICAMENTE INACTIVA.....	9.258	8.811	283	112	22	6	24	5
Jubilados.....	2.835	2.796	28	7	-	3	1	-
Otros pensionistas.....	1.967	1.833	121	11	-	1	1	-
Incapacitados.....	66	50	2	11	-	1	2	-
Estudiantes.....	33	20	-	2	8	-	3	2
Labores hogar.....	4.345	4.100	132	81	14	1	17	3
Otra situación.....	12	12	-	-	-	-	-	-
CONTADA APARTE	-	-	-	-	-	-	-	-

28. NÚCLEOS CON HIJOS SEGÚN TIPO, POR NÚMERO TOTAL DE HIJOS Y NÚMERO DE HIJOS MENORES DE 16, 6 Y 4 AÑOS. (Continúa)

NÚMERO TOTAL Y Nº DE MENORES DE 16, 6 Y 4 AÑOS	TOTAL	Pareja con hijos	Padre con hijos	Madre con hijos
TOTAL	67.366	58.379	1.295	7.692
UN HIJO	21.756	16.694	775	4.287
NINGÚN MENOR DE 16 AÑOS	11.483	7.786	580	3.117
UN MENOR DE 16 AÑOS	10.262	8.897	195	1.170
1 menor de 6 años	7.153	6.500	109	544
1 menor de 4 años	5.611	5.169	94	348
DOS HIJOS	24.046	21.734	306	2.006
NINGÚN MENOR DE 16 AÑOS	7.421	6.062	196	1.163
UN MENOR DE 16 AÑOS	3.769	3.434	42	293
1 menor de 6 años	91	85	2	4
1 menor de 4 años	47	42	1	4
DOS MENORES DE 16 AÑOS	12.853	12.235	68	550
1 menor de 6 años	4.586	4.436	7	143
1 menor de 4 años	2.602	2.536	3	63
2 menores de 6 años	2.599	2.510	16	73
1 menor de 4 años	1.452	1.424	5	23
2 menores de 4 años	1.032	981	11	40
TRES HIJOS	13.676	12.650	131	895
NINGÚN MENOR DE 16 AÑOS	3.137	2.670	60	407
UN MENOR DE 16 AÑOS	3.469	3.223	34	212
1 menor de 6 años	137	131	-	6
1 menor de 4 años	66	64	-	2
DOS MENORES DE 16 AÑOS	2.245	2.123	10	112
1 menor de 6 años	376	361	-	15
Menor de 4 años	198	190	-	8
2 menores de 6 años	3	3	-	-
1 menor de 4 años	3	3	-	-
2 menores de 4 años	-	-	-	-
TRES MENORES DE 16 AÑOS	4.825	4.634	27	164
1 menor de 6 años	2.145	2.088	8	49
1 menor de 4 años	1.289	1.259	6	24
2 menores de 6 años	667	646	4	17
1 menor de 4 años	416	411	1	4
2 menores de 4 años	192	183	3	6
3 menores de 6 años	208	193	2	13
1 menor de 4 años	32	30	-	2
2 menores de 4 años	124	116	1	7
3 menores de 4 años	50	45	1	4

28. NÚCLEOS CON HIJOS SEGÚN TIPO, POR NÚMERO TOTAL DE HIJOS Y NÚMERO DE HIJOS MENORES DE 16, 6 Y 4 AÑOS. (Conclusión)

NÚMERO TOTAL Y Nº DE MENORES DE 16, 6 Y 4 AÑOS	TOTAL	Pareja con hijos	Padre con hijos	Madre con hijos
CUATRO HIJOS	5.373	5.003	51	319
NINGÚN MENOR DE 16 AÑOS.....	889	757	17	115
UN MENOR DE 16 AÑOS.....	1.270	1.167	18	85
1 menor de 6 años.....	48	46	-	2
1 menor de 4 años.....	17	17	-	-
DOS MENORES DE 16 AÑOS.....	1.298	1.243	6	49
1 menor de 6 años.....	246	240	-	6
1 menor de 4 años.....	112	110	-	2
2 menores de 6 años.....	7	6	-	1
1 menor de 4 años.....	4	4	-	-
2 menores de 4 años.....	3	2	-	1
TRES MENORES DE 16 AÑOS.....	746	711	5	30
1 menor de 6 años.....	273	263	2	8
1 menor de 4 años.....	150	145	2	3
2 menores de 6 años.....	28	26	1	1
1 menor de 4 años.....	13	11	1	1
2 menores de 4 años.....	9	9	-	-
3 menores de 6 años.....	-	-	-	-
1 menor de 4 años.....	-	-	-	-
2 menores de 4 años.....	-	-	-	-
3 menores de 4 años.....	-	-	-	-
CUATRO MENORES DE 16 AÑOS.....	1.170	1.125	5	40
1 menor de 6 años.....	559	543	-	16
1 menor de 4 años.....	335	327	-	8
2 menores de 6 años.....	246	237	1	8
1 menor de 4 años.....	147	142	1	4
2 menores de 4 años.....	76	75	-	1
3 menores de 6 años.....	55	51	1	3
1 menor de 4 años.....	9	8	-	1
2 menores de 4 años.....	33	31	1	1
3 menores de 4 años.....	11	11	-	-
4 menores de 6 años.....	16	15	-	1
1 menor de 4 años.....	-	-	-	-
2 menores de 4 años.....	4	4	-	-
3 menores de 4 años.....	10	9	-	1
4 menores de 4 años.....	2	2	-	-
MÁS DE 4 HIJOS	2.515	2.298	32	185

29. NÚCLEOS DE PAREJAS CON HIJOS SEGÚN EDAD DEL ESPOSO Y DE LA ESPOSA.

(Continúa)

EDAD ESPOSA	TOTAL	Menos de 20 años	De 20 a 24 años	De 25 a 29 años	De 30 a 34 años	De 35 a 39 años	De 40 a 44 años	De 45 a 49 años
TOTAL.....	58.379	69	1.019	4.074	7.817	8.135	8.057	7.268
Menos de 20 años	310	49	184	58	14	2	2	1
De 20 a 24 años	2.206	17	690	1.168	266	42	11	4
De 25 a 29 años	6.179	-	127	2.475	2.959	495	83	18
De 30 a 34 años	9.047	3	16	330	4.113	3.667	764	109
De 35 a 39 años	8.461	-	2	26	410	3.587	3.539	738
De 40 a 44 años	8.220	-	-	6	38	311	3.318	3.507
De 45 a 49 años	6.869	-	-	3	8	21	301	2.625
De 50 a 54 años	6.575	-	-	2	6	3	25	236
De 55 a 59 años	5.094	-	-	4	1	4	10	22
De 60 a 64 años	3.175	-	-	-	-	2	2	5
De 65 a 69 años	1.459	-	-	-	-	1	1	1
De 70 a 74 años	475	-	-	-	1	-	1	2
De 75 a 79 años	207	-	-	-	-	-	-	-
De 80 a 84 años	75	-	-	2	-	-	-	-
De 85 y más años.....	27	-	-	-	1	-	-	-

29. NÚCLEOS DE PAREJAS CON HIJOS SEGÚN EDAD DEL ESPOSO Y DE LA ESPOSA.

(Conclusión)

EDAD ESPOSA	De 50 a 54 años	De 55 a 59 años	De 60 a 64 años	De 65 a 69 años	De 70 a 74 años	De 75 a 79 años	De 80 a 84 años	De 85 y más años
TOTAL.....	7.004	6.178	4.492	2.483	1.044	467	190	82
Menos de 20 años	-	-	-	-	-	-	-	-
De 20 a 24 años	4	1	2	-	1	-	-	-
De 25 a 29 años	9	6	5	-	1	1	-	-
De 30 a 34 años	22	13	7	2	1	-	-	-
De 35 a 39 años	97	39	17	4	1	1	-	-
De 40 a 44 años	825	165	32	13	3	1	1	-
De 45 a 49 años	3.037	717	132	20	4	1	-	-
De 50 a 54 años	2.682	2.789	686	121	19	5	1	-
De 55 a 59 años	286	2.166	2.071	431	80	16	3	-
De 60 a 64 años	36	254	1.395	1.167	262	35	15	2
De 65 a 69 años	5	25	129	681	452	139	22	3
De 70 a 74 años	-	2	15	42	197	177	27	11
De 75 a 79 años	1	1	1	2	21	89	78	14
De 80 a 84 años	-	-	-	-	2	1	40	30
De 85 y más años.....	-	-	-	-	-	1	3	22

30. NÚCLEOS DE PAREJAS CON HIJOS SEGÚN NIVEL DE INSTRUCCIÓN DEL ESPOSO Y DE LA ESPOSA. (Continúa)

NIVEL DE INSTRUCCIÓN ESPOSA	TOTAL	CÓDIGO NIVEL INSTRUCCIÓN DEL ESPOSO						
		1	2	3	4	5	6	7
TOTAL.....	58.379	776	13.106	18.271	10.622	1.170	1.188	4.819
NO SABE LEER O ESCRIBIR.....	1.767	436	1.006	282	31	1	-	4
SIN ESTUDIOS.....	13.834	254	10.826	1.592	685	79	67	158
PRIMER GRADO.....	19.823	59	787	13.807	2.569	300	283	971
Estudios primarios o 5 cursos aprobados de EGB o equivalentes.....	19.823	59	787	13.807	2.569	300	283	971
SEGUNDO GRADO.....	17.750	25	452	2.380	6.975	735	705	3.044
Bachillerato elemental (General, laboral o técnico) Graduado escolar, EGB completa o equivalente.....	11.342	17	350	1.674	5.733	366	354	1.507
FP primer grado. Oficialía Industrial.....	1.727	1	46	321	495	220	133	205
FP segundo grado. Maestría Industrial.....	570	2	7	73	109	47	75	97
Bachiller Superior, BUP.....	3.606	5	39	271	590	96	134	1.148
Otras Titulaciones Medias.....	505	-	10	41	48	6	9	87
TERCER GRADO.....	5.205	2	35	210	362	55	133	642
Arquitectos e Ingenieros Técnicos y Diplomados de Escuelas Técnicas Superiores.....	93	1	-	1	9	2	4	15
Diplomados de Escuelas Universitarias y Diplomados de Facultades y Colegios Universitarios.....	2.753	1	33	165	257	40	92	389
Arquitectos e Ingenieros Superiores.....	19	-	-	-	1	-	-	2
Licenciados Universitarios.....	2.005	-	1	42	83	13	33	211
Titulados de Estudios Superiores no universitarios.....	104	-	1	2	9	-	3	14
Doctorado.....	124	-	-	-	2	-	1	5
Titulaciones de Estudios de Postgraduado o Especialización para Licenciados.....	107	-	-	-	1	-	-	6

30. NÚCLEOS DE PAREJAS CON HIJOS SEGÚN NIVEL DE INSTRUCCIÓN DEL ESPOSO Y DE LA ESPOSA. (Conclusión)

NIVEL DE INSTRUCCIÓN ESPOSA	CÓDIGO NIVEL INSTRUCCIÓN DEL ESPOSO							
	8	9	10	11	12	13	14	15
TOTAL.....	630	1.111	2.083	372	3.013	331	480	407
NO SABE LEER O ESCRIBIR.....	2	2	-	-	2	-	1	-
SIN ESTUDIOS.....	31	32	34	4	52	12	6	2
PRIMER GRADO.....	172	158	362	16	240	63	20	16
Estudios primarios o 5 cursos aprobados de EGB o equivalentes.....	172	158	362	16	240	63	20	16
SEGUNDO GRADO.....	342	558	894	140	1.072	160	141	127
Bachillerato elemental (General, laboral o técnico) Graduado escolar, EGB completa o equivalente.....	134	247	409	48	358	69	39	37
FP primer grado. Oficialía Industrial.....	27	45	132	3	70	11	8	10
FP segundo grado. Maestría Industrial.....	12	32	43	5	49	8	4	7
Bachiller Superior, BUP.....	88	190	275	67	505	63	74	61
Otras Titulaciones Medias.....	81	44	35	17	90	9	16	12
TERCER GRADO.....	83	361	793	212	1.647	96	312	262
Arquitectos e Ingenieros Técnicos y Diplomados de Escuelas Técnicas Superiores.....	-	30	5	6	12	-	5	3
Diplomados de Escuelas Universitarias y Diplomados de Facultades y Colegios Universitarios.....	53	193	616	57	637	43	81	96
Arquitectos e Ingenieros Superiores.....	-	-	1	10	4	-	1	-
Licenciados Universitarios.....	24	121	157	117	917	27	166	93
Titulados de Estudios Superiores no universitarios.....	4	4	3	9	28	21	4	2
Doctorado.....	1	7	6	10	33	2	49	8
Titulaciones de Estudios de Postgraduado o Especialización para Licenciados.....	1	6	5	3	16	3	6	60

31. NÚCLEOS DE PAREJAS CON HIJOS SEGÚN RELACIÓN CON LA ACTIVIDAD ECONÓMICA DEL ESPOSO Y DE LA ESPOSA. (Continúa)

ACTIVIDAD ECONÓMICA DE LA ESPOSA	TOTAL	ECONÓMICAMENTE ACTIVA			
		Total	Ocupados	Parados	
				Buscando 1 ^{er} empleo	Trabajado antes
TOTAL.....	58.379	49.178	45.374	180	3.624
ECONÓMICAMENTE ACTIVA	16.854	15.686	14.337	57	1.292
Ocupados.....	14.163	13.156	12.182	29	945
Parados buscando primer empleo.....	571	534	457	19	58
Parados habiendo trabajado antes.....	2.120	1.996	1.698	9	289
ECONÓMICAMENTE INACTIVA.....	41.525	33.492	31.037	123	2.332
Jubilados.....	1.468	220	172	-	48
Otros pensionistas.....	1.066	145	107	3	35
Incapacitados.....	101	51	42	1	8
Estudiantes.....	653	605	576	12	17
Labores hogar.....	38.224	32.463	30.133	107	2.223
Otra situación.....	13	8	7	-	1
CONTADA APARTE	-	-	-	-	-

31. NÚCLEOS DE PAREJAS CON HIJOS SEGÚN RELACIÓN CON LA ACTIVIDAD ECONÓMICA DEL ESPOSO Y DE LA ESPOSA. (Conclusión)

ACTIVIDAD ECONÓMICA DE LA ESPOSA	ECONÓMICAMENTE INACTIVA							CONTADA APARTE
	Total	Jubilados	Otros pensionistas	Incapacitados	Estudiantes	Labores hogar	Otra situación	
TOTAL.....	9.191	8.045	473	474	64	22	113	10
ECONÓMICAMENTE ACTIVA	1.168	944	57	97	21	19	30	-
Ocupados.....	1.007	827	50	77	15	16	22	-
Parados buscando primer empleo.....	37	14	1	11	5	-	6	-
Parados habiendo trabajado antes.....	124	103	6	9	1	3	2	-
ECONÓMICAMENTE INACTIVA.....	8.023	7.101	416	377	43	3	83	10
Jubilados.....	1.248	1.223	13	12	-	-	-	-
Otros pensionistas.....	921	832	72	14	-	-	3	-
Incapacitados.....	50	38	2	7	-	1	2	-
Estudiantes.....	46	22	3	9	10	-	2	2
Labores hogar.....	5.753	4.983	325	335	33	1	76	8
Otra situación.....	5	3	1	-	-	1	-	-
CONTADA APARTE	-	-	-	-	-	-	-	-

32. NÚCLEOS DE PADRES CON HIJOS SEGÚN EDAD DEL PADRE, POR ESTADO CIVIL Y NÚMERO DE HIJOS. (Continúa)

ESTADO CIVIL PADRE Y NÚMERO DE HIJOS	TOTAL	Menos de 20 años	De 20 a 24 años	De 25 a 29 años	De 30 a 34 años	De 35 a 39 años	De 40 a 44 años	De 45 a 49 años
TOTAL.....	1.295	2	41	54	57	67	100	74
1 hijo	775	2	36	46	41	34	32	21
2 hijos.....	306	-	4	6	13	19	34	25
3 hijos.....	131	-	1	1	2	12	20	18
4 hijos.....	51	-	-	1	-	1	8	8
5 hijos.....	25	-	-	-	1	-	5	2
6 y más hijos	7	-	-	-	-	1	1	-
SOLTERO	64	-	15	11	6	4	11	3
1 hijo	47	-	12	10	5	4	5	1
2 hijos.....	12	-	2	-	1	-	4	2
3 hijos.....	2	-	1	-	-	-	1	-
4 hijos.....	2	-	-	1	-	-	1	-
5 hijos.....	1	-	-	-	-	-	-	-
6 y más hijos	-	-	-	-	-	-	-	-
CASADO	249	2	23	28	26	30	32	19
1 hijo	138	2	22	25	20	12	12	5
2 hijos.....	66	-	1	2	5	10	11	6
3 hijos.....	31	-	-	1	1	7	5	5
4 hijos.....	9	-	-	-	-	1	3	2
5 hijos.....	4	-	-	-	-	-	-	1
6 y más hijos	1	-	-	-	-	-	1	-
VIUDO.....	846	-	1	3	8	11	29	35
1 hijo	518	-	1	2	4	6	7	7
2 hijos.....	189	-	-	1	2	3	8	13
3 hijos.....	87	-	-	-	1	2	10	12
4 hijos.....	32	-	-	-	-	-	2	3
5 hijos.....	15	-	-	-	1	-	2	-
6 y más hijos	5	-	-	-	-	-	-	-
SEPARADO/DIVORCIADO...	136	-	2	12	17	22	28	17
1 hijo	72	-	1	9	12	12	8	8
2 hijos.....	39	-	1	3	5	6	11	4
3 hijos.....	11	-	-	-	-	3	4	1
4 hijos.....	8	-	-	-	-	-	2	3
5 hijos.....	5	-	-	-	-	-	3	1
6 y más hijos	1	-	-	-	-	1	-	-

32. NÚCLEOS DE PADRES CON HIJOS SEGÚN EDAD DEL PADRE, POR ESTADO CIVIL Y NÚMERO DE HIJOS. (Conclusión)

ESTADO CIVIL PADRE Y NÚMERO DE HIJOS	De 50 a 54 años	De 55 a 59 años	De 60 a 64 años	De 65 a 69 años	De 70 a 74 años	De 75 a 79 años	De 80 a 84 años	De 85 y más años
TOTAL.....	121	140	138	141	100	105	77	78
1 hijo.....	36	56	77	94	78	85	67	70
2 hijos.....	34	49	40	34	18	14	8	8
3 hijos.....	27	20	11	11	3	4	1	-
4 hijos.....	16	9	4	1	1	1	1	-
5 hijos.....	5	4	6	1	-	1	-	-
6 y más hijos	3	2	-	-	-	-	-	-
SOLTERO	4	1	5	-	1	2	-	1
1 hijo.....	2	1	3	-	1	2	-	1
2 hijos.....	2	-	1	-	-	-	-	-
3 hijos.....	-	-	-	-	-	-	-	-
4 hijos.....	-	-	-	-	-	-	-	-
5 hijos.....	-	-	1	-	-	-	-	-
6 y más hijos	-	-	-	-	-	-	-	-
CASADO	26	23	15	9	6	5	2	3
1 hijo.....	10	8	9	4	3	3	1	2
2 hijos.....	8	10	4	4	2	1	1	1
3 hijos.....	6	4	-	1	-	1	-	-
4 hijos.....	1	1	-	-	1	-	-	-
5 hijos.....	1	-	2	-	-	-	-	-
6 y más hijos	-	-	-	-	-	-	-	-
VIUDO	70	110	112	128	92	98	75	74
1 hijo.....	14	43	61	87	73	80	66	67
2 hijos.....	19	37	34	29	16	13	7	7
3 hijos.....	18	16	11	10	3	3	1	-
4 hijos.....	12	8	4	1	-	1	1	-
5 hijos.....	4	4	2	1	-	1	-	-
6 y más hijos	3	2	-	-	-	-	-	-
SEPARADO/DIVORCIADO ...	21	6	6	4	1	-	-	-
1 hijo.....	10	4	4	3	1	-	-	-
2 hijos.....	5	2	1	1	-	-	-	-
3 hijos.....	3	-	-	-	-	-	-	-
4 hijos.....	3	-	-	-	-	-	-	-
5 hijos.....	-	-	1	-	-	-	-	-
6 y más hijos	-	-	-	-	-	-	-	-

33. NÚCLEOS DE MADRES CON HIJOS SEGÚN EDAD DE LA MADRE, POR ESTADO CIVIL Y NÚMERO DE HIJOS. (Continúa)

ESTADO CIVIL MADRE Y NÚMERO DE HIJOS	TOTAL	Menos de 20 años	De 20 a 24 años	De 25 a 29 años	De 30 a 34 años	De 35 a 39 años	De 40 a 44 años	De 45 a 49 años
TOTAL.....	7.692	46	243	408	549	606	641	586
1 hijo	4.287	39	205	290	291	190	171	139
2 hijos.....	2.006	6	25	98	182	227	241	207
3 hijos.....	895	1	11	17	58	123	139	140
4 hijos.....	319	-	2	2	16	41	55	65
5 hijos.....	112	-	-	1	2	11	25	17
6 y más hijos	73	-	-	-	-	14	10	18
SOLTERA.....	770	28	116	149	140	82	86	39
1 hijo	628	23	105	127	121	63	65	24
2 hijos.....	92	4	8	16	13	11	12	8
3 hijos.....	31	1	2	6	6	3	3	4
4 hijos.....	13	-	1	-	-	3	4	3
5 hijos.....	4	-	-	-	-	2	1	-
6 y más hijos	2	-	-	-	-	-	1	-
CASADA.....	747	14	59	93	100	98	97	91
1 hijo	334	12	47	61	48	20	18	22
2 hijos.....	226	2	6	27	39	43	33	22
3 hijos.....	120	-	6	3	12	22	28	30
4 hijos.....	40	-	-	2	1	6	13	8
5 hijos.....	17	-	-	-	-	3	4	7
6 y más hijos	10	-	-	-	-	4	1	2
VIUDA	4.773	-	12	21	75	122	210	288
1 hijo	2.788	-	6	13	20	19	35	50
2 hijos.....	1.169	-	4	5	39	50	77	117
3 hijos.....	530	-	1	2	12	39	62	68
4 hijos.....	181	-	1	-	4	8	21	37
5 hijos.....	58	-	-	1	-	-	8	6
6 y más hijos	47	-	-	-	-	6	7	10
SEPARADA/DIVORCIADA....	1.402	4	56	145	234	304	248	168
1 hijo	537	4	47	89	102	88	53	43
2 hijos.....	519	-	7	50	91	123	119	60
3 hijos.....	214	-	2	6	28	59	46	38
4 hijos.....	85	-	-	-	11	24	17	17
5 hijos.....	33	-	-	-	2	6	12	4
6 y más hijos	14	-	-	-	-	4	1	6

33. NÚCLEOS DE MADRES CON HIJOS SEGÚN EDAD DE LA MADRE, POR ESTADO CIVIL Y NÚMERO DE HIJOS. (Conclusión)

ESTADO CIVIL Y NÚMERO DE HIJOS	De 50 a 54 años	De 55 a 59 años	De 60 a 64 años	De 65 a 69 años	De 70 a 74 años	De 75 a 79 años	De 80 a 84 años	De 85 y más años
TOTAL.....	698	782	899	684	456	419	339	336
1 hijo.....	239	384	568	488	366	348	288	281
2 hijos.....	202	239	230	146	64	58	41	40
3 hijos.....	149	101	62	41	20	12	7	14
4 hijos.....	62	35	26	6	5	1	3	-
5 hijos.....	29	14	9	3	-	-	-	1
6 y más hijos	17	9	4	-	1	-	-	-
SOLTERA.....	41	24	22	19	7	7	4	6
1 hijo.....	31	14	17	15	7	7	4	5
2 hijos.....	6	7	3	4	-	-	-	-
3 hijos.....	3	1	1	-	-	-	-	1
4 hijos.....	1	-	1	-	-	-	-	-
5 hijos.....	-	1	-	-	-	-	-	-
6 y más hijos	-	1	-	-	-	-	-	-
CASADA.....	56	66	37	10	9	4	6	7
1 hijo.....	17	34	26	8	7	4	4	6
2 hijos.....	17	22	10	1	2	-	1	1
3 hijos.....	12	5	-	1	-	-	1	-
4 hijos.....	6	3	1	-	-	-	-	-
5 hijos.....	2	1	-	-	-	-	-	-
6 y más hijos	2	1	-	-	-	-	-	-
VIUDA	471	629	799	651	436	407	329	323
1 hijo.....	143	297	507	463	349	336	280	270
2 hijos.....	143	194	202	140	61	58	40	39
3 hijos.....	107	90	59	39	20	12	6	13
4 hijos.....	43	30	22	6	5	1	3	-
5 hijos.....	22	11	6	3	-	-	-	1
6 y más hijos	13	7	3	-	1	-	-	-
SEPARADA/DIVORCIADA....	130	63	41	4	4	1	-	-
1 hijo.....	48	39	18	2	3	1	-	-
2 hijos.....	36	16	15	1	1	-	-	-
3 hijos.....	27	5	2	1	-	-	-	-
4 hijos.....	12	2	2	-	-	-	-	-
5 hijos.....	5	1	3	-	-	-	-	-
6 y más hijos	2	-	1	-	-	-	-	-

34. NÚCLEOS SEGÚN TIPO, POR NÚMERO DE ACTIVOS Y PARADOS.

Nº DE ACTIVOS Y PARADOS	TOTAL	Pareja sin hijos	Pareja con hijos	Padre con hijos	Madre con hijos
TOTAL.....	83.867	16.501	58.379	1.295	7.692
Ningún activo.....	12.865	9.263	1.973	168	1.461
1 activo.....	35.968	3.854	26.882	772	4.459
Ningún parado	32.062	3.450	24.472	626	3.514
1 parado	3.906	404	2.413	145	944
2 activos.....	26.403	3.384	21.557	259	1.203
Ningún parado	18.989	2.564	15.545	151	729
1 parado	6.460	709	5.295	86	370
2 parados.....	954	111	717	22	104
3 activos.....	5.964	-	5.488	62	414
Ningún parado	2.990	-	2.788	23	179
1 parado	1.985	-	1.820	23	142
2 parados.....	858	-	777	13	68
3 parados.....	131	-	103	3	25
4 o más activos	2.667	-	2.479	33	155
Ningún parado	1.001	-	936	10	55
1 parado	777	-	719	10	48
2 parados.....	508	-	479	9	20
3 parados.....	267	-	246	2	19
4 parados.....	114	-	99	2	13

35. HIJOS EN NÚCLEOS, SEGÚN RELACIÓN CON LA ACTIVIDAD ECONÓMICA, POR EDAD. (Continúa)

EDAD	TOTAL	ECONÓMICAMENTE ACTIVA			
		Total	Ocupados	Parados	
				Buscando 1 ^{er} empleo	Trabajado antes
TOTAL.....	146.213	38.133	27.121	6.780	4.232
Menores de un año	4.163	-	-	-	-
De un año	4.183	-	-	-	-
De 2 años	3.974	-	-	-	-
De 3 años	4.016	-	-	-	-
De 4 años	4.181	-	-	-	-
De 5 años	4.267	-	-	-	-
De 6 años	4.332	-	-	-	-
De 7 años	4.509	-	-	-	-
De 8 años	4.969	-	-	-	-
De 9 años	5.148	-	-	-	-
De 10 años	5.538	2	1	1	-
De 11 años	5.874	2	1	-	1
De 12 años	6.056	4	4	-	-
De 13 años	5.992	5	4	1	-
De 14 años	6.231	182	63	113	6
De 15 años	6.261	571	160	399	12
De 16 años	6.219	1.341	790	513	38
De 17 años	6.212	1.958	1.268	530	160
De 18 años	5.915	2.040	1.277	532	231
De 19 años	5.567	2.081	1.352	471	258
De 20 años	5.621	2.871	1.941	568	362
De 21 años	5.249	3.078	2.166	520	392
De 22 años	4.838	3.056	2.194	512	350
De 23 años	4.464	3.094	2.229	511	354
De 24 años	3.884	2.906	2.109	478	319
De 25 años	3.308	2.548	1.882	382	284
De 26 años	2.670	2.182	1.591	349	242
De 27 años	2.106	1.788	1.357	264	167
De 28 años	1.608	1.343	1.037	151	155
De 29 años	1.264	1.099	873	111	115
De 30 y más años.....	7.594	5.982	4.822	374	786

35. HIJOS EN NÚCLEOS, SEGÚN RELACIÓN CON LA ACTIVIDAD ECONÓMICA, POR EDAD. (Conclusión)

EDAD	ECONÓMICAMENTE INACTIVA							CONTADA APARTE
	Total	Jubilados	Otros pensionistas	Incapacitados	Estudiantes	Labores hogar	Otra situación	
TOTAL.....	106.466	288	427	848	89.323	1.705	13.875	1.614
Menores de un año	4.163	-	-	-	96	-	4.067	-
De un año.....	4.183	-	-	-	481	-	3.702	-
De 2 años	3.974	-	1	-	1.137	-	2.836	-
De 3 años	4.016	-	1	-	2.058	-	1.957	-
De 4 años	4.181	-	2	-	3.720	-	459	-
De 5 años	4.267	-	1	-	4.134	-	132	-
De 6 años	4.332	-	1	-	4.302	-	29	-
De 7 años	4.509	-	1	-	4.491	-	17	-
De 8 años	4.969	-	-	-	4.958	-	11	-
De 9 años	5.148	-	1	-	5.134	-	13	-
De 10 años	5.536	-	2	-	5.520	-	14	-
De 11 años	5.872	-	3	-	5.847	1	21	-
De 12 años	6.052	-	6	-	6.012	7	27	-
De 13 años	5.987	-	2	-	5.928	16	41	-
De 14 años	6.049	-	2	-	5.946	50	51	-
De 15 años	5.690	-	4	-	5.506	110	70	-
De 16 años	4.871	-	2	15	4.686	114	54	7
De 17 años	4.210	-	9	17	4.055	101	28	44
De 18 años	3.535	-	4	33	3.365	109	24	340
De 19 años	2.838	1	4	40	2.653	115	25	648
De 20 años	2.502	1	8	31	2.324	111	27	248
De 21 años	2.069	3	4	39	1.905	98	20	102
De 22 años	1.709	2	10	26	1.542	98	31	73
De 23 años	1.331	1	10	42	1.171	76	31	39
De 24 años	941	3	6	43	797	69	23	37
De 25 años	721	1	12	39	586	54	29	39
De 26 años	474	2	9	29	362	55	17	14
De 27 años	309	1	8	30	209	47	14	9
De 28 años	254	3	10	29	149	43	20	11
De 29 años	164	1	10	33	76	37	7	1
De 30 y más años.....	1.610	269	294	402	173	394	78	2

36. NÚMERO MEDIO DE HIJOS EN NÚCLEOS DE PAREJAS CON HIJOS, SEGÚN EDAD DEL PADRE Y DE LA MADRE.

EDAD DE LA MADRE	TOTAL	Menos de 20 años	De 20 a 24 años	De 25 a 29 años	De 30 a 34 años	De 35 a 39 años	De 40 a 44 años	De 45 a 49 años	De 50 a 54 años	De 55 a 59 años	De 60 a 64 años	De 65 y más años
TOTAL.....	2,24	1,06	1,19	1,41	1,83	2,35	2,71	2,88	2,67	2,27	1,86	1,50
Menos de 20 años.....	1,13	1,06	1,13	1,17	1,14	1,50	2,00	1,00	-	-	-	-
De 20 a 24 años.....	1,29	1,06	1,19	1,30	1,39	1,71	1,64	1,75	2,25	4,00	1,50	1,00
De 25 a 29 años.....	1,60	-	1,25	1,45	1,69	1,81	1,89	1,50	2,11	2,33	1,80	2,00
De 30 a 34 años.....	2,09	1,00	1,50	1,52	1,93	2,26	2,42	2,29	2,05	2,46	2,14	3,00
De 35 a 39 años.....	2,60	-	3,00	1,69	2,09	2,51	2,68	2,84	3,07	2,64	2,06	3,00
De 40 a 44 años.....	2,87	-	-	2,00	1,95	2,44	2,84	2,95	2,91	2,75	2,06	2,00
De 45 a 49 años.....	2,83	-	-	1,67	3,00	2,62	2,72	2,88	2,82	2,75	2,71	2,48
De 50 a 54 años.....	2,40	-	-	1,00	1,17	2,00	2,72	2,64	2,50	2,35	2,24	2,18
De 55 a 59 años.....	1,96	-	-	1,50	1,00	2,25	2,30	2,64	2,12	2,03	1,88	1,85
De 60 a 64 años.....	1,60	-	-	-	-	1,50	3,50	1,60	1,86	1,75	1,61	1,55
De 65 y más años.....	1,32	-	-	1,00	1,50	2,00	2,00	2,67	1,67	1,39	1,39	1,31

37. NÚMERO MEDIO DE HIJOS EN NÚCLEOS DE PADRES CON HIJOS, SEGÚN ESTADO CIVIL Y EDAD DEL PADRE.

EDAD DEL PADRE	TOTAL	Solteros	Casados	Viudos	Separados y divorciados
TOTAL.....	1,66	1,41	1,68	1,65	1,81
Menos de 20 años.....	1,00	-	1,00	-	-
De 20 a 24 años.....	1,15	1,27	1,04	1,00	1,50
De 25 a 29 años.....	1,20	1,27	1,14	1,33	1,25
De 30 a 34 años.....	1,37	1,17	1,27	2,00	1,29
De 35 a 39 años.....	1,67	1,00	1,70	1,64	1,77
De 40 a 44 años.....	2,23	1,82	2,09	2,45	2,32
De 45 a 49 años.....	2,26	1,67	2,37	2,31	2,12
De 50 a 54 años.....	2,45	1,50	2,04	2,80	1,95
De 55 a 59 años.....	2,02	1,00	1,91	2,09	1,33
De 60 a 64 años.....	1,71	2,00	1,80	1,68	1,83
De 65 y más años.....	1,28	1,00	1,64	1,26	1,20

38. NÚMERO MEDIO DE HIJOS EN NÚCLEOS DE MADRES CON HIJOS, SEGÚN ESTADO CIVIL Y EDAD DE LA MADRE.

EDAD DE LA MADRE	TOTAL	Solteros	Casados	Viudos	Separados y divorciados
TOTAL.....	1,73	1,29	1,95	1,68	2,01
Menos de 20 años.....	1,17	1,21	1,14	-	1,00
De 20 a 24 años.....	1,22	1,13	1,31	1,75	1,20
De 25 a 29 años.....	1,35	1,19	1,42	1,62	1,43
De 30 a 34 años.....	1,64	1,18	1,66	2,00	1,80
De 35 a 39 años.....	2,18	1,41	2,40	2,52	2,18
De 40 a 44 años.....	2,31	1,45	2,55	2,60	2,27
De 45 a 49 años.....	2,44	1,64	2,56	2,53	2,42
De 50 a 54 años.....	2,29	1,37	2,46	2,37	2,20
De 55 a 59 años.....	1,83	1,79	1,77	1,86	1,57
De 60 a 64 años.....	1,55	1,36	1,35	1,53	2,05

De 65 y más años.....	1,27	1,14	1,25	1,27	1,44
-----------------------	------	------	------	------	------

39. TAMAÑO MEDIO DE LOS NÚCLEOS SEGÚN TIPO DE HOGAR Y TIPO DE NÚCLEO, POR SEXO Y EDAD DE LA PERSONA DE REFERENCIA DEL NÚCLEO. (Continúa)

SEXO Y EDAD DE LA PERSONA DE REFERENCIA	TOTAL					HOGARES UNIFAMILIARES CON UN NÚCLEO				
	TOTAL	Pareja sin hijos	Pareja con hijos	Padre con hijos	Madre con hijos	TOTAL	Pareja sin hijos	Pareja con hijos	Padre con hijos	Madre con hijos
TOTAL.....	3,64	2,00	4,24	2,66	2,73	3,69	2,00	4,26	2,73	2,78
Menos de 20 años.....	2,47	2,00	3,06	2,00	2,17	2,69	2,00	3,08	-	2,33
De 20 a 24 años.....	2,67	2,00	3,19	2,15	2,22	2,74	2,00	3,19	2,20	2,28
De 25 a 29 años.....	2,90	2,00	3,41	2,20	2,35	2,93	2,00	3,42	2,36	2,48
De 30 a 34 años.....	3,53	2,00	3,83	2,37	2,64	3,56	2,00	3,83	2,47	2,81
De 35 a 39 años.....	4,15	2,00	4,35	2,76	3,18	4,17	2,00	4,35	2,93	3,26
De 40 a 44 años.....	4,53	2,00	4,71	3,23	3,31	4,55	2,00	4,72	3,21	3,36
De 45 a 49 años.....	4,69	2,00	4,88	3,26	3,45	4,70	2,00	4,89	3,25	3,47
De 50 a 54 años.....	4,39	2,00	4,67	3,45	3,29	4,42	2,00	4,69	3,50	3,31
De 55 a 59 años.....	3,79	2,00	4,27	3,02	2,83	3,83	2,00	4,28	3,09	2,84
De 60 a 64 años.....	3,15	2,00	3,86	2,71	2,55	3,18	2,00	3,88	2,73	2,55
De 65 y más años.....	2,48	2,00	3,50	2,28	2,27	2,50	2,00	3,51	2,30	2,27
HOMBRES.....	3,73	2,00	4,24	2,66	-	3,77	2,00	4,26	2,73	-
Menos de 20 años.....	2,58	2,00	3,06	2,00	-	2,70	2,00	3,08	-	-
De 20 a 24 años.....	2,74	2,00	3,19	2,15	-	2,75	2,00	3,19	2,20	-
De 25 a 29 años.....	2,94	2,00	3,41	2,20	-	2,94	2,00	3,42	2,36	-
De 30 a 34 años.....	3,58	2,00	3,83	2,37	-	3,59	2,00	3,83	2,47	-
De 35 a 39 años.....	4,22	2,00	4,35	2,76	-	4,22	2,00	4,35	2,93	-
De 40 a 44 años.....	4,62	2,00	4,71	3,23	-	4,63	2,00	4,72	3,21	-
De 45 a 49 años.....	4,78	2,00	4,88	3,26	-	4,79	2,00	4,89	3,25	-
De 50 a 54 años.....	4,49	2,00	4,67	3,45	-	4,52	2,00	4,69	3,50	-
De 55 a 59 años.....	3,90	2,00	4,27	3,02	-	3,93	2,00	4,28	3,09	-
De 60 a 64 años.....	3,23	2,00	3,86	2,71	-	3,27	2,00	3,88	2,73	-
De 65 y más años.....	2,52	2,00	3,50	2,28	-	2,54	2,00	3,51	2,30	-
MUJERES.....	2,73	-	5,00	-	2,73	2,78	-	5,00	-	2,78
Menos de 20 años.....	2,17	-	-	-	2,17	2,33	-	-	-	2,33
De 20 a 24 años.....	2,22	-	-	-	2,22	2,28	-	-	-	2,28
De 25 a 29 años.....	2,35	-	-	-	2,35	2,48	-	-	-	2,48
De 30 a 34 años.....	2,65	-	5,00	-	2,64	2,82	-	5,00	-	2,81
De 35 a 39 años.....	3,18	-	-	-	3,18	3,26	-	-	-	3,26
De 40 a 44 años.....	3,31	-	-	-	3,31	3,36	-	-	-	3,36
De 45 a 49 años.....	3,45	-	-	-	3,45	3,47	-	-	-	3,47
De 50 a 54 años.....	3,29	-	-	-	3,29	3,31	-	-	-	3,31
De 55 a 59 años.....	2,83	-	-	-	2,83	2,84	-	-	-	2,84
De 60 a 64 años.....	2,55	-	-	-	2,55	2,55	-	-	-	2,55
De 65 y más años.....	2,27	-	-	-	2,27	2,27	-	-	-	2,27

39. TAMAÑO MEDIO DE LOS NÚCLEOS SEGÚN TIPO DE HOGAR Y TIPO DE NÚCLEO, POR SEXO Y EDAD DE LA PERSONA DE REFERENCIA DEL NÚCLEO. (Conclusión)

SEXO Y EDAD DE LA PERSONA REFERENCIA	HOGARES UNIFAMILIARES CON DOS O MÁS NÚCLEOS				
	TOTAL	Pareja sin hijos	Pareja con hijos	Padre con hijos	Madre con hijos
TOTAL.....	2,96	2,00	3,89	2,35	2,46
Menos de 20 años	2,35	2,00	3,03	2,00	2,16
De 20 a 24 años	2,53	2,00	3,21	2,14	2,21
De 25 a 29 años	2,70	2,00	3,33	2,15	2,27
De 30 a 34 años	3,02	2,00	3,74	2,26	2,36
De 35 a 39 años	3,68	2,00	4,40	2,38	2,79
De 40 a 44 años	3,95	2,00	4,53	3,33	2,95
De 45 a 49 años	4,28	2,00	4,69	3,40	3,25
De 50 a 54 años	3,79	2,00	4,30	3,07	3,04
De 55 a 59 años	3,32	2,00	4,02	2,38	2,72
De 60 a 64 años	2,74	2,00	3,63	2,44	2,46
De 65 y más años.....	2,25	2,00	3,42	2,10	2,23
HOMBRES	3,10	2,00	3,89	2,35	-
Menos de 20 años	2,47	2,00	3,03	2,00	-
De 20 a 24 años	2,68	2,00	3,21	2,14	-
De 25 a 29 años	2,89	2,00	3,33	2,15	-
De 30 a 34 años	3,36	2,00	3,74	2,26	-
De 35 a 39 años	4,03	2,00	4,40	2,38	-
De 40 a 44 años	4,31	2,00	4,53	3,33	-
De 45 a 49 años	4,51	2,00	4,69	3,40	-
De 50 a 54 años	3,89	2,00	4,30	3,07	-
De 55 a 59 años	3,40	2,00	4,02	2,38	-
De 60 a 64 años	2,78	2,00	3,63	2,44	-
De 65 y más años.....	2,26	2,00	3,42	2,10	-
MUJERES	2,46	-	-	-	2,46
Menos de 20 años	2,16	-	-	-	2,16
De 20 a 24 años	2,21	-	-	-	2,21
De 25 a 29 años	2,27	-	-	-	2,27
De 30 a 34 años	2,36	-	-	-	2,36
De 35 a 39 años	2,79	-	-	-	2,79
De 40 a 44 años	2,95	-	-	-	2,95
De 45 a 49 años	3,25	-	-	-	3,25
De 50 a 54 años	3,04	-	-	-	3,04
De 55 a 59 años	2,72	-	-	-	2,72
De 60 a 64 años	2,46	-	-	-	2,46
De 65 y más años.....	2,23	-	-	-	2,23

1. HOGARES SEGÚN TAMAÑO Y TIPO (en relación a núcleos y otras personas).

TIPO	TOTAL	1	2	3	4	5	6	7	8	9	10 y más
TOTAL.....	49.086	5.496	10.861	9.448	11.931	6.708	2.987	983	423	147	102
NO FAMILIARES	5.575	5.496	65	7	5	2	-	-	-	-	-
Unipersonales.....	5.496	5.496	-	-	-	-	-	-	-	-	-
Pluripersonales.....	79	-	65	7	5	2	-	-	-	-	-
FAMILIARES.....	43.511	-	10.796	9.441	11.926	6.706	2.987	983	423	147	102
Con una familia.....	43.508	-	10.796	9.441	11.925	6.704	2.987	983	423	147	102
Sin núcleo.....	620	-	505	83	24	4	1	-	-	2	1
Todos emparentados.....	620	-	505	83	24	4	1	-	-	2	1
Alguno no emparentado..	-	-	-	-	-	-	-	-	-	-	-
Con un núcleo.....	41.845	-	10.291	9.358	11.738	6.410	2.699	835	345	101	68
Sin otras personas.....	38.368	-	10.291	8.578	10.983	5.431	2.077	630	254	73	51
Con otras personas	3.477	-	-	780	755	979	622	205	91	28	17
Todos parientes.....	3.394	-	-	766	733	960	609	199	85	27	15
Todos no parientes.....	73	-	-	14	20	15	10	5	6	1	2
Ambos casos.....	10	-	-	-	2	4	3	1	-	-	-
Con dos núcleos.....	1.008	-	-	-	163	290	283	142	73	37	20
Sin otras personas.....	911	-	-	-	163	271	252	122	56	28	19
Con otras personas	97	-	-	-	-	19	31	20	17	9	1
Con más de dos núcleos ...	35	-	-	-	-	-	4	6	5	7	13
Sin otras personas.....	28	-	-	-	-	-	4	6	5	5	8
Con otras personas	7	-	-	-	-	-	-	-	-	2	5
Con dos o más familias.....	3	-	-	-	1	2	-	-	-	-	-

2. HOGARES UNIFAMILIARES CON UN NÚCLEO SEGÚN TAMAÑO, POR TIPO DE NÚCLEO Y OTRAS PERSONAS.

TIPO DE NÚCLEO	TOTAL	1	2	3	4	5	6	7	8	9	10 y más
TOTAL.....	41.845	-	10.291	9.358	11.738	6.410	2.699	835	345	101	68
PAREJA SIN HIJOS	9.112	-	8.497	565	40	8	2	-	-	-	-
Sin otras personas.....	8.497	-	8.497	-	-	-	-	-	-	-	-
Con otras personas.....	615	-	-	565	40	8	2	-	-	-	-
Todos parientes	606	-	-	560	38	6	2	-	-	-	-
Todos no parientes	5	-	-	5	-	-	-	-	-	-	-
Ambos casos	4	-	-	-	2	2	-	-	-	-	-
PAREJA CON HIJOS.....	29.120	-	-	7.794	11.220	6.186	2.622	809	331	96	62
Sin otras personas.....	26.709	-	-	7.794	10.624	5.281	2.031	614	244	72	49
Con otras personas.....	2.411	-	-	-	596	905	591	195	87	24	13
Todos parientes	2.363	-	-	-	580	893	580	190	83	24	13
Todos no parientes	44	-	-	-	16	11	9	4	4	-	-
Ambos casos	4	-	-	-	-	1	2	1	-	-	-
PADRE CON HIJOS	506	-	262	142	57	26	14	1	2	-	2
Sin otras personas.....	446	-	262	117	41	20	6	-	-	-	-
Con otras personas.....	60	-	-	25	16	6	8	1	2	-	2
Todos parientes	52	-	-	24	13	5	8	1	1	-	-
Todos no parientes	8	-	-	1	3	1	-	-	1	-	2
Ambos casos	-	-	-	-	-	-	-	-	-	-	-
MADRE CON HIJOS.....	3.107	-	1.532	857	421	190	61	25	12	5	4
Sin otras personas.....	2.716	-	1.532	667	318	130	40	16	10	1	2
Con otras personas.....	391	-	-	190	103	60	21	9	2	4	2
Todos parientes	373	-	-	182	102	56	19	8	1	3	2
Todos no parientes	16	-	-	8	1	3	1	1	1	1	-
Ambos casos	2	-	-	-	-	1	1	-	-	-	-

3. HOGARES UNIFAMILIARES CON UN NÚCLEO SEGÚN TAMAÑO DEL HOGAR Y TAMAÑO DEL NÚCLEO.

TAMAÑO DEL NÚCLEO	TOTAL	1	2	3	4	5	6	7	8	9	10 y más
TOTAL.....	41.845	-	10.291	9.358	11.738	6.410	2.699	835	345	101	68
2 miembros	11.137	-	10.291	780	56	8	2	-	-	-	-
3 miembros	9.338	-	-	8.578	699	53	7	1	-	-	-
4 miembros	11.957	-	-	-	10.983	918	51	5	-	-	-
5 miembros	6.015	-	-	-	-	5.431	562	16	4	1	1
6 miembros	2.266	-	-	-	-	-	2.077	183	6	-	-
7 miembros	715	-	-	-	-	-	-	630	81	4	-
8 miembros	280	-	-	-	-	-	-	-	254	23	3
9 miembros	81	-	-	-	-	-	-	-	-	73	8
10 y más miembros	56	-	-	-	-	-	-	-	-	-	56

4. HOGARES UNIFAMILIARES CON DOS NÚCLEOS SEGÚN TAMAÑO, POR TIPO DE NÚCLEO Y OTRAS PERSONAS.

TIPO DE NÚCLEO	TOTAL	1	2	3	4	5	6	7	8	9	10 y más
TOTAL.....	1.008	-	-	-	163	290	283	142	73	37	20
SIN PAREJA.....	81	-	-	-	24	28	19	6	3	1	-
Padre con hijos y padre con hijos....	-	-	-	-	-	-	-	-	-	-	-
Sin otras personas.....	-	-	-	-	-	-	-	-	-	-	-
Con otras personas.....	-	-	-	-	-	-	-	-	-	-	-
Padre con hijos y madre con hijos...	16	-	-	-	4	5	4	-	2	1	-
Sin otras personas.....	14	-	-	-	4	5	4	-	-	1	-
Con otras personas.....	2	-	-	-	-	-	-	-	2	-	-
Madre con hijos y madre con hijos..	65	-	-	-	20	23	15	6	1	-	-
Sin otras personas.....	60	-	-	-	20	22	12	5	1	-	-
Con otras personas.....	5	-	-	-	-	1	3	1	-	-	-
UNA PAREJA	466	-	-	-	94	135	107	64	32	20	14
Pareja sin hijos y padre con hijos....	12	-	-	-	10	2	-	-	-	-	-
Sin otras personas.....	11	-	-	-	10	1	-	-	-	-	-
Con otras personas.....	1	-	-	-	-	1	-	-	-	-	-
Pareja sin hijos y madre con hijos...	141	-	-	-	84	40	11	4	-	2	-
Sin otras personas.....	123	-	-	-	84	27	8	3	-	1	-
Con otras personas.....	18	-	-	-	-	13	3	1	-	1	-
Pareja con hijos y padre con hijos...	52	-	-	-	-	17	18	8	4	3	2
Sin otras personas.....	46	-	-	-	-	17	17	6	1	3	2
Con otras personas.....	6	-	-	-	-	-	1	2	3	-	-
Pareja con hijos y madre con hijos..	261	-	-	-	-	76	78	52	28	15	12
Sin otras personas.....	238	-	-	-	-	76	65	49	24	13	11
Con otras personas.....	23	-	-	-	-	-	13	3	4	2	1
DOS PAREJAS.....	461	-	-	-	45	127	157	72	38	16	6
Ambas sin hijos	50	-	-	-	45	4	1	-	-	-	-
Sin otras personas.....	45	-	-	-	45	-	-	-	-	-	-
Con otras personas.....	5	-	-	-	-	4	1	-	-	-	-
Sólo una sin hijos	319	-	-	-	-	123	123	44	21	6	2
Sin otras personas.....	294	-	-	-	-	123	113	37	15	4	2
Con otras personas.....	25	-	-	-	-	-	10	7	6	2	-
Ambas con hijos	92	-	-	-	-	-	33	28	17	10	4
Sin otras personas.....	80	-	-	-	-	-	33	22	15	6	4
Con otras personas.....	12	-	-	-	-	-	-	6	2	4	-

5. HOGARES SEGÚN TIPO, POR NÚMERO DE MENORES DE 16 AÑOS Y MAYORES DE 64 AÑOS.

MENORES DE 16 AÑOS Y MAYORES DE 64 AÑOS	TOTAL	NO FAMILIAR			FAMILIAR						
		Total	Uni- perso- nal	Pluri- perso- nal	Total	Con una familia				Con 2 o más familias	
						Total	Sin núcleo	1 núcleo	2 núcleos		Más de 2 núcleos
TOTAL.....	49.086	5.575	5.496	79	43.511	43.508	620	41.845	1.008	35	3
NINGÚN MENOR DE 16 AÑOS..	26.949	5.574	5.496	78	21.375	21.373	583	20.601	188	1	2
Ningún mayor de 64 años.....	14.270	2.060	2.005	55	12.210	12.210	179	11.970	60	1	-
1 mayor de 64 años.....	8.186	3.505	3.491	14	4.681	4.679	187	4.448	44	-	2
2 mayores de 64 años.....	4.330	9	-	9	4.321	4.321	199	4.044	78	-	-
Más de 2 mayores de 64 años.....	163	-	-	-	163	163	18	139	6	-	-
UN MENOR DE 16 AÑOS.....	9.504	1	-	1	9.503	9.502	29	9.033	437	3	1
Ningún mayor de 64 años.....	8.594	1	-	1	8.593	8.593	14	8.328	250	1	-
1 mayor de 64 años.....	795	-	-	-	795	795	15	671	108	1	-
2 mayores de 64 años.....	111	-	-	-	111	110	-	32	78	-	1
Más de 2 mayores de 64 años.....	4	-	-	-	4	4	-	2	1	1	-
DOS MENORES DE 16 AÑOS....	8.666	-	-	-	8.666	8.666	6	8.403	245	12	-
Ningún mayor de 64 años.....	8.160	-	-	-	8.160	8.160	3	7.994	155	8	-
1 mayor de 64 años.....	460	-	-	-	460	460	3	400	54	3	-
2 mayores de 64 años.....	44	-	-	-	44	44	-	9	34	1	-
Más de 2 mayores de 64 años.....	2	-	-	-	2	2	-	-	2	-	-
TRES MENORES DE 16 AÑOS..	2.931	-	-	-	2.931	2.931	2	2.828	88	13	-
Ningún mayor de 64 años.....	2.778	-	-	-	2.778	2.778	1	2.713	54	10	-
1 mayor de 64 años.....	133	-	-	-	133	133	1	113	17	2	-
2 mayores de 64 años.....	18	-	-	-	18	18	-	2	15	1	-
Más de 2 mayores de 64 años.....	2	-	-	-	2	2	-	-	2	-	-
MÁS DE TRES MENORES DE 16 AÑOS.....	1.036	-	-	-	1.036	1.036	-	980	50	6	-
Ningún mayor de 64 años.....	972	-	-	-	972	972	-	931	36	5	-
1 mayor de 64 años.....	60	-	-	-	60	60	-	48	11	1	-
2 mayores de 64 años.....	3	-	-	-	3	3	-	1	2	-	-
Más de 2 mayores de 64 años	1	-	-	-	1	1	-	-	1	-	-

6. HOGARES SEGÚN TAMAÑO, POR NÚMERO DE MENORES DE 16 AÑOS Y MAYORES DE 64 AÑOS.

MENORES DE 16 AÑOS Y MAYORES DE 64 AÑOS	TOTAL	1	2	3	4	5	6	7	8	9	10 y más
TOTAL.....	49.086	5.496	10.861	9.448	11.931	6.708	2.987	983	423	147	102
NINGÚN MENOR DE 16 AÑOS..	26.949	5.496	10.625	5.062	3.652	1.484	495	91	34	8	2
Ningún mayor de 64 años.....	14.270	2.005	5.056	3.003	2.812	1.024	291	50	20	7	2
1 mayor de 64 años.....	8.186	3.491	2.383	1.152	592	369	158	32	9	-	-
2 mayores de 64 años.....	4.330	-	3.186	783	222	84	42	9	3	1	-
Más de 2 mayores de 64 años.....	163	-	-	124	26	7	4	-	2	-	-
UN MENOR DE 16 AÑOS.....	9.504	-	236	4.210	2.102	1.859	797	213	67	18	2
Ningún mayor de 64 años.....	8.594	-	223	4.146	1.902	1.545	569	155	42	12	-
1 mayor de 64 años.....	795	-	13	58	177	273	199	50	21	3	1
2 mayores de 64 años.....	111	-	-	6	22	40	28	8	4	2	1
Más de 2 mayores de 64 años.....	4	-	-	-	1	1	1	-	-	1	-
DOS MENORES DE 16 AÑOS....	8.666	-	-	176	6.106	1.280	734	258	82	23	7
Ningún mayor de 64 años.....	8.160	-	-	175	6.083	1.049	579	188	64	17	5
1 mayor de 64 años.....	460	-	-	1	23	226	125	62	15	6	2
2 mayores de 64 años.....	44	-	-	-	-	5	29	8	2	-	-
Más de 2 mayores de 64 años.....	2	-	-	-	-	-	1	-	1	-	-
TRES MENORES DE 16 AÑOS..	2.931	-	-	-	71	2.062	461	187	98	29	23
Ningún mayor de 64 años.....	2.778	-	-	-	71	2.054	379	154	81	23	16
1 mayor de 64 años.....	133	-	-	-	-	7	80	23	12	6	5
2 mayores de 64 años.....	18	-	-	-	-	1	2	10	3	-	2
Más de 2 mayores de 64 años.....	2	-	-	-	-	-	-	-	2	-	-
MÁS DE TRES MENORES DE 16 AÑOS.....	1.036	-	-	-	-	23	500	234	142	69	68
Ningún mayor de 64 años.....	972	-	-	-	-	23	497	221	116	57	58
1 mayor de 64 años.....	60	-	-	-	-	-	3	13	24	10	10
2 mayores de 64 años.....	3	-	-	-	-	-	-	-	2	1	-
Más de 2 mayores de 64 años.....	1	-	-	-	-	-	-	-	-	1	-

7. HOGARES SEGÚN TIPO Y NÚMERO DE MENORES DE 16, 6 Y 4 AÑOS.

MENORES DE 16,6 Y 4 AÑOS	TOTAL	NO FAMILIAR			FAMILIAR						
		Total	Uni- perso- nal	Pluri- perso- nal	Total	Con una familia				Con 2 o más familias	
						Total	Sin núcleo	1 núcleo	2 núcleos		Más de 2 núcleos
TOTAL.....	49.086	5.575	5.496	79	43.511	43.508	620	41.845	1.008	35	3
NINGÚN MENOR DE 16 AÑOS..	26.949	5.574	5.496	78	21.375	21.373	583	20.601	188	1	2
UN MENOR DE 16 AÑOS.....	9.504	1	-	1	9.503	9.502	29	9.033	437	3	1
1 menor de 6 años.....	3.524	-	-	-	3.524	3.524	9	3.250	263	2	-
1 menor de 4 años.....	2.677	-	-	-	2.677	2.677	7	2.468	200	2	-
DOS MENORES DE 16 AÑOS....	8.666	-	-	-	8.666	8.666	6	8.403	245	12	-
1 menor de 6 años.....	2.826	-	-	-	2.826	2.826	1	2.705	116	4	-
1 menor de 4 años.....	1.551	-	-	-	1.551	1.551	-	1.469	78	4	-
2 menores de 6 años.....	1.248	-	-	-	1.248	1.248	-	1.194	48	6	-
1 menor de 4 años.....	703	-	-	-	703	703	-	676	22	5	-
2 menores de 4 años.....	485	-	-	-	485	485	-	462	22	1	-
TRES MENORES DE 16 AÑOS..	2.931	-	-	-	2.931	2.931	2	2.828	88	13	-
1 menor de 6 años.....	1.276	-	-	-	1.276	1.276	1	1.230	42	3	-
1 menor de 4 años.....	727	-	-	-	727	727	-	693	32	2	-
2 menores de 6 años.....	349	-	-	-	349	349	-	330	16	3	-
1 menor de 4 años.....	212	-	-	-	212	212	-	203	8	1	-
2 menores de 4 años.....	103	-	-	-	103	103	-	95	6	2	-
3 menores de 6 años.....	100	-	-	-	100	100	-	96	1	3	-
1 menor de 4 años.....	9	-	-	-	9	9	-	9	-	-	-
2 menores de 4 años.....	63	-	-	-	63	63	-	62	1	-	-
3 menores de 4 años.....	27	-	-	-	27	27	-	24	-	3	-
CUATRO MENORES DE 16 AÑOS.....	751	-	-	-	751	751	-	709	40	2	-
1 menor de 6 años.....	341	-	-	-	341	341	-	322	19	-	-
1 menor de 4 años.....	203	-	-	-	203	203	-	188	15	-	-
2 menores de 6 años.....	152	-	-	-	152	152	-	139	12	1	-
1 menor de 4 años.....	99	-	-	-	99	99	-	93	6	-	-
2 menores de 4 años.....	45	-	-	-	45	45	-	38	6	1	-
3 menores de 6 años.....	29	-	-	-	29	29	-	25	4	-	-
1 menor de 4 años.....	5	-	-	-	5	5	-	5	-	-	-
2 menores de 4 años.....	19	-	-	-	19	19	-	16	3	-	-
3 menores de 4 años.....	5	-	-	-	5	5	-	4	1	-	-
4 menores de 6 años.....	6	-	-	-	6	6	-	5	1	-	-
1 menor de 4 años.....	-	-	-	-	-	-	-	-	-	-	-
2 menores de 4 años.....	1	-	-	-	1	1	-	1	-	-	-
3 menores de 4 años.....	4	-	-	-	4	4	-	3	1	-	-
4 menores de 4 años.....	-	-	-	-	-	-	-	-	-	-	-
MÁS DE CUATRO MENORES DE 16 AÑOS.....	285	-	-	-	285	285	-	271	10	4	-

8. HOGARES SEGÚN TAMAÑO Y NÚMERO DE MENORES DE 16, 6 Y 4 AÑOS.

MENORES DE 16,6 Y 4 AÑOS	TOTAL	1	2	3	4	5	6	7	8	9	10 y más
TOTAL.....	49.086	5.496	10.861	9.448	11.931	6.708	2.987	983	423	147	102
NINGÚN MENOR DE 16 AÑOS..	26.949	5.496	10.625	5.062	3.652	1.484	495	91	34	8	2
UN MENOR DE 16 AÑOS	9.504	-	236	4.210	2.102	1.859	797	213	67	18	2
1 menor de 6 años	3.524	-	73	2.885	213	212	88	39	8	4	2
1 menor de 4 años	2.677	-	41	2.266	144	133	59	24	6	4	-
DOS MENORES DE 16 AÑOS....	8.666	-	-	176	6.106	1.280	734	258	82	23	7
1 menor de 6 años	2.826	-	-	47	2.237	289	160	59	26	5	3
1 menor de 4 años	1.551	-	-	18	1.236	153	90	31	16	4	3
2 menores de 6 años	1.248	-	-	10	1.121	50	41	16	6	4	-
1 menor de 4 años	703	-	-	8	640	22	20	8	4	1	-
2 menores de 4 años.....	485	-	-	1	433	23	17	7	1	3	-
TRES MENORES DE 16 AÑOS..	2.931	-	-	-	71	2.062	461	187	98	29	23
1 menor de 6 años	1.276	-	-	-	26	926	194	88	22	13	7
1 menor de 4 años	727	-	-	-	17	539	98	47	15	8	3
2 menores de 6 años	349	-	-	-	8	277	37	13	9	3	2
1 menor de 4 años	212	-	-	-	6	172	21	6	4	3	-
2 menores de 4 años.....	103	-	-	-	1	84	7	6	3	-	2
3 menores de 6 años	100	-	-	-	5	88	3	1	1	-	2
1 menor de 4 años	9	-	-	-	-	8	1	-	-	-	-
2 menores de 4 años.....	63	-	-	-	2	59	1	1	-	-	-
3 menores de 4 años.....	27	-	-	-	2	21	1	-	1	-	2
CUATRO MENORES DE 16 AÑOS	751	-	-	-	-	23	498	114	67	31	18
1 menor de 6 años	341	-	-	-	-	8	228	57	29	11	8
1 menor de 4 años	203	-	-	-	-	6	135	30	19	7	6
2 menores de 6 años	152	-	-	-	-	6	113	11	11	9	2
1 menor de 4 años	99	-	-	-	-	6	75	6	8	3	1
2 menores de 4 años.....	45	-	-	-	-	-	31	5	2	6	1
3 menores de 6 años	29	-	-	-	-	1	22	1	3	-	2
1 menor de 4 años	5	-	-	-	-	-	5	-	-	-	-
2 menores de 4 años.....	19	-	-	-	-	1	13	1	2	-	2
3 menores de 4 años.....	5	-	-	-	-	-	4	-	1	-	-
4 menores de 6 años	6	-	-	-	-	-	5	-	1	-	-
1 menor de 4 años	-	-	-	-	-	-	-	-	-	-	-
2 menores de 4 años.....	1	-	-	-	-	-	1	-	-	-	-
3 menores de 4 años.....	4	-	-	-	-	-	3	-	1	-	-
4 menores de 4 años.....	-	-	-	-	-	-	-	-	-	-	-
MÁS DE CUATRO MENORES DE 16 AÑOS	285	-	-	-	-	-	2	120	75	38	50

9. HOGARES SEGÚN TIPO Y NÚMERO DE MAYORES DE 64 Y 79 AÑOS.

MAYORES DE 64 Y 79 AÑOS	TOTAL	NO FAMILIAR			FAMILIAR						
		Total	Uni-personal	Pluri-personal	Total	Con una familia					Con 2 o más familias
						Total	Sin núcleo	1 núcleo	2 núcleos	Más de 2 núcleos	
TOTAL.....	49.086	5.575	5.496	79	43.511	43.508	620	41.845	1.008	35	3
NINGÚN MAYOR DE 64 AÑOS..	34.774	2.061	2.005	56	32.713	32.713	197	31.936	555	25	-
UN MAYOR DE 64 AÑOS	9.634	3.505	3.491	14	6.129	6.127	206	5.680	234	7	2
1 mayor de 79 años	2.253	866	866	-	1.387	1.387	42	1.285	59	1	-
DOS MAYORES DE 64 AÑOS....	4.506	9	-	9	4.497	4.496	199	4.088	207	2	1
1 mayor de 79 años	767	3	-	3	764	764	58	666	40	-	-
2 mayores de 79 años.....	260	1	-	1	259	259	25	204	30	-	-
TRES MAYORES DE 64 AÑOS..	163	-	-	-	163	163	16	135	11	1	-
1 mayor de 79 años	82	-	-	-	82	82	6	70	6	-	-
2 mayores de 79 años.....	12	-	-	-	12	12	1	7	3	1	-
3 mayores de 79 años.....	9	-	-	-	9	9	2	7	-	-	-
MÁS DE TRES MAYORES DE 64 AÑOS	9	-	-	-	9	9	2	6	1	-	-
1 mayor de 79 años	2	-	-	-	2	2	-	1	1	-	-
2 mayores de 79 años.....	4	-	-	-	4	4	1	3	-	-	-
3 mayores de 79 años.....	1	-	-	-	1	1	-	1	-	-	-
Más de 3 mayores de 79 años.....	-	-	-	-	-	-	-	-	-	-	-

10. HOGARES SEGÚN TAMAÑO Y NÚMERO DE MAYORES DE 64 Y 79 AÑOS.

MAYORES DE 64 Y 79 AÑOS	TOTAL	1	2	3	4	5	6	7	8	9	10 y más
TOTAL.....	49.086	5.496	10.861	9.448	11.931	6.708	2.987	983	423	147	102
NINGÚN MAYOR DE 64 AÑOS..	34.774	2.005	5.279	7.324	10.868	5.695	2.315	768	323	116	81
UN MAYOR DE 64 AÑOS	9.634	3.491	2.396	1.211	792	875	565	180	81	25	18
1 mayor de 79 años	2.253	866	310	233	238	293	196	75	27	10	5
DOS MAYORES DE 64 AÑOS....	4.506	-	3.186	789	244	130	101	35	14	4	3
1 mayor de 79 años	767	-	485	141	62	37	26	11	3	2	-
2 mayores de 79 años.....	260	-	180	36	13	13	13	3	2	-	-
TRES MAYORES DE 64 AÑOS..	163	-	-	124	19	7	6	-	5	2	-
1 mayor de 79 años	82	-	-	62	10	5	1	-	3	1	-
2 mayores de 79 años.....	12	-	-	6	2	1	2	-	-	1	-
3 mayores de 79 años.....	9	-	-	7	1	-	-	-	1	-	-
MÁS DE TRES MAYORES DE 64 AÑOS	9	-	-	-	8	1	-	-	-	-	-
1 mayor de 79 años	2	-	-	-	1	1	-	-	-	-	-
2 mayores de 79 años.....	4	-	-	-	4	-	-	-	-	-	-
3 mayores de 79 años.....	1	-	-	-	1	-	-	-	-	-	-
Más de 3 mayores de 79 años.....	-	-	-	-	-	-	-	-	-	-	-

11. HOGARES SEGÚN TIPO, POR NÚMERO DE ACTIVOS Y PARADOS.

Nº DE ACTIVOS Y PARADOS	TOTAL	NO FAMILIAR			FAMILIAR						
		Total	Uni-personal	Pluri-personal	Total	Con 1 familia				Con 2 o más familias	
						Total	Sin núcleo	1 núcleo	2 núcleos		Más de 2 núcleos
TOTAL.....	49.086	5.575	5.496	79	43.511	43.508	620	41.845	1.008	35	3
Ningún activo.....	11.946	4.393	4.378	15	7.553	7.553	362	7.148	43	-	-
1 activo.....	21.567	1.138	1.118	20	20.429	20.428	161	19.963	303	1	1
Ningún parado.....	18.938	979	965	14	17.959	17.958	125	17.603	230	-	1
1 parado.....	2.629	159	153	6	2.470	2.470	36	2.360	73	1	-
2 activos.....	11.523	37	-	37	11.486	11.486	73	11.068	340	5	-
Ningún parado.....	7.104	27	-	27	7.077	7.077	46	6.835	192	4	-
1 parado.....	3.797	6	-	6	3.791	3.791	18	3.663	109	1	-
2 parados.....	622	4	-	4	618	618	9	570	39	-	-
3 activos.....	2.873	4	-	4	2.869	2.869	14	2.648	195	12	-
Ningún parado.....	1.204	3	-	3	1.201	1.201	7	1.118	71	5	-
1 parado.....	977	1	-	1	976	976	1	901	73	1	-
2 parados.....	564	-	-	-	564	564	3	521	36	4	-
3 parados.....	128	-	-	-	128	128	3	108	15	2	-
4 o más activos.....	1.177	3	-	3	1.174	1.172	10	1.018	127	17	2
Ningún parado.....	315	1	-	1	314	312	7	268	33	4	2
1 parado.....	326	1	-	1	325	325	2	295	27	1	-
2 parados.....	268	-	-	-	268	268	-	233	33	2	-
3 parados.....	178	1	-	1	177	177	-	150	25	2	-
4 o más parados.....	90	-	-	-	90	90	1	72	9	8	-

12. HOGARES SEGÚN TAMAÑO, POR NÚMERO DE ACTIVOS Y PARADOS.

Nº DE ACTIVOS Y PARADOS	TOTAL	1	2	3	4	5	6	7	8	9	10 y más
TOTAL.....	49.086	5.496	10.861	9.448	11.931	6.708	2.987	983	423	147	102
Ningún activo.....	11.946	4.378	5.798	1.113	413	158	51	18	6	7	4
1 activo.....	21.567	1.118	3.538	5.212	6.599	3.393	1.213	335	112	31	16
Ningún parado.....	18.938	965	2.989	4.322	6.040	3.114	1.081	295	92	26	14
1 parado.....	2.629	153	549	890	559	279	132	40	20	5	2
2 activos.....	11.523	-	1.525	2.961	3.889	1.938	836	246	85	28	15
Ningún parado.....	7.104	-	1.018	1.748	2.423	1.202	503	142	48	14	6
1 parado.....	3.797	-	444	1.059	1.267	618	284	86	23	11	5
2 parados.....	622	-	63	154	199	118	49	18	14	3	4
3 activos.....	2.873	-	-	162	908	937	537	199	84	26	20
Ningún parado.....	1.204	-	-	86	386	372	237	75	33	9	6
1 parado.....	977	-	-	45	313	326	186	70	23	6	8
2 parados.....	564	-	-	26	182	192	99	40	18	3	4
3 parados.....	128	-	-	5	27	47	15	14	10	8	2
4 o más activos.....	1.177	-	-	-	122	282	350	185	136	55	47
Ningún parado.....	315	-	-	-	44	77	96	51	32	8	7
1 parado.....	326	-	-	-	47	82	98	47	32	13	7
2 parados.....	268	-	-	-	25	69	78	47	31	8	10
3 parados.....	178	-	-	-	5	47	51	32	26	11	6
4 o más parados.....	90	-	-	-	1	7	27	8	15	15	17

13. POBLACIÓN EN HOGARES SEGÚN TIPO DE HOGAR, POR SEXO Y EDAD.

SEXO Y EDAD	TOTAL	NO FAMILIAR			FAMILIAR						
		Total	Uni- perso- nal	Pluri- perso- nal	Total	Con una familia					Con 2 o más familias
						Total	Sin núcleo	1 núcleo	2 núcleos	Más de 2 núcleos	
TOTAL.....	167.436	5.677	5.496	181	161.759	161.745	1.411	154.097	5.920	317	14
Menos de un año	1.982	-	-	-	1.982	1.982	2	1.845	123	12	-
De 1 a 4 años.....	8.105	-	-	-	8.105	8.105	6	7.641	427	31	-
De 5 a 9 años.....	12.034	-	-	-	12.034	12.033	12	11.616	376	29	1
De 10 a 14 años.....	15.001	1	-	1	15.000	15.000	20	14.560	402	18	-
De 15 a 19 años.....	15.613	12	6	6	15.601	15.600	56	14.999	516	29	1
De 20 a 24 años.....	14.932	104	87	17	14.828	14.828	97	14.017	673	41	-
De 25 a 29 años.....	13.465	174	140	34	13.291	13.290	67	12.594	588	41	1
De 30 a 34 años.....	12.199	171	151	20	12.028	12.027	56	11.563	381	27	1
De 35 a 39 años.....	10.349	160	147	13	10.189	10.189	36	9.912	226	15	-
De 40 a 44 años.....	9.543	127	116	11	9.416	9.416	28	9.161	219	8	-
De 45 a 49 años.....	8.493	150	138	12	8.343	8.342	45	8.058	234	5	1
De 50 a 54 años.....	8.679	212	203	9	8.467	8.464	66	8.078	309	11	3
De 55 a 59 años.....	9.291	382	366	16	8.909	8.908	97	8.396	395	20	1
De 60 a 64 años.....	8.579	661	651	10	7.918	7.917	163	7.372	366	16	1
De 65 a 69 años.....	7.266	964	955	9	6.302	6.300	182	5.861	249	8	2
De 70 a 74 años.....	4.658	883	873	10	3.775	3.775	149	3.459	165	2	-
De 75 a 79 años.....	3.561	805	797	8	2.756	2.754	163	2.491	99	1	2
De 80 a 84 años.....	2.294	565	561	4	1.729	1.729	87	1.541	98	3	-
De 85 y más años.....	1.392	306	305	1	1.086	1.086	79	933	74	-	-
HOMBRES	82.704	1.523	1.437	86	81.181	81.174	531	77.668	2.812	163	7
Menos de un año	1.018	-	-	-	1.018	1.018	1	949	60	8	-
De 1 a 4 años.....	4.136	-	-	-	4.136	4.136	4	3.906	214	12	-
De 5 a 9 años.....	6.260	-	-	-	6.260	6.260	5	6.041	200	14	-
De 10 a 14 años.....	7.846	1	-	1	7.845	7.845	9	7.630	197	9	-
De 15 a 19 años.....	8.050	8	4	4	8.042	8.041	34	7.744	242	21	1
De 20 a 24 años.....	7.788	73	60	13	7.715	7.715	64	7.317	310	24	-
De 25 a 29 años.....	6.870	113	91	22	6.757	6.757	49	6.407	285	16	-
De 30 a 34 años.....	5.976	109	96	13	5.867	5.866	40	5.646	165	15	1
De 35 a 39 años.....	5.087	99	94	5	4.988	4.988	20	4.853	107	8	-
De 40 a 44 años.....	4.724	76	71	5	4.648	4.648	12	4.547	83	6	-
De 45 a 49 años.....	4.103	89	84	5	4.014	4.014	20	3.889	103	2	-
De 50 a 54 años.....	4.181	92	89	3	4.089	4.087	34	3.905	143	5	2
De 55 a 59 años.....	4.575	136	128	8	4.439	4.439	40	4.207	184	8	-
De 60 a 64 años.....	4.101	156	152	4	3.945	3.944	60	3.696	179	9	1
De 65 a 69 años.....	3.409	179	178	1	3.230	3.229	47	3.045	133	4	1
De 70 a 74 años.....	1.981	126	126	-	1.855	1.855	38	1.734	82	1	-
De 75 a 79 años.....	1.412	109	108	1	1.303	1.302	30	1.221	50	1	1
De 80 a 84 años.....	817	93	92	1	724	724	13	668	43	-	-
De 85 y más años.....	370	64	64	-	306	306	11	263	32	-	-
MUJERES	84.732	4.154	4.059	95	80.578	80.571	880	76.429	3.108	154	7
Menos de un año	964	-	-	-	964	964	1	896	63	4	-
De 1 a 4 años.....	3.969	-	-	-	3.969	3.969	2	3.735	213	19	-
De 5 a 9 años.....	5.774	-	-	-	5.774	5.773	7	5.575	176	15	1
De 10 a 14 años.....	7.155	-	-	-	7.155	7.155	11	6.930	205	9	-
De 15 a 19 años.....	7.563	4	2	2	7.559	7.559	22	7.255	274	8	-
De 20 a 24 años.....	7.144	31	27	4	7.113	7.113	33	6.700	363	17	-
De 25 a 29 años.....	6.595	61	49	12	6.534	6.533	18	6.187	303	25	1
De 30 a 34 años.....	6.223	62	55	7	6.161	6.161	16	5.917	216	12	-
De 35 a 39 años.....	5.262	61	53	8	5.201	5.201	16	5.059	119	7	-
De 40 a 44 años.....	4.819	51	45	6	4.768	4.768	16	4.614	136	2	-
De 45 a 49 años.....	4.390	61	54	7	4.329	4.328	25	4.169	131	3	1
De 50 a 54 años.....	4.498	120	114	6	4.378	4.377	32	4.173	166	6	1
De 55 a 59 años.....	4.716	246	238	8	4.470	4.469	57	4.189	211	12	1
De 60 a 64 años.....	4.478	505	499	6	3.973	3.973	103	3.676	187	7	-
De 65 a 69 años.....	3.857	785	777	8	3.072	3.071	135	2.816	116	4	1
De 70 a 74 años.....	2.677	757	747	10	1.920	1.920	111	1.725	83	1	-
De 75 a 79 años.....	2.149	696	689	7	1.453	1.452	133	1.270	49	-	1
De 80 a 84 años.....	1.477	472	469	3	1.005	1.005	74	873	55	3	-
De 85 y más años.....	1.022	242	241	1	780	780	68	670	42	-	-

14. POBLACIÓN EN HOGARES SEGÚN TAMAÑO DEL HOGAR, POR SEXO Y EDAD.

SEXO Y EDAD	TOTAL	1	2	3	4	5	6	7	8	9	10 y más
TOTAL.....	167.436	5.496	21.722	28.344	47.724	33.540	17.922	6.881	3.384	1.323	1.100
Menos de un año	1.982	-	9	684	686	306	140	76	41	22	18
De 1 a 4 años.....	8.105	-	45	1.989	3.102	1.560	738	318	178	87	88
De 5 a 9 años.....	12.034	-	80	1.023	4.953	3.128	1.579	655	324	150	142
De 10 a 14 años.....	15.001	-	76	717	4.915	4.704	2.593	1.079	532	205	180
De 15 a 19 años.....	15.613	6	230	1.225	4.225	4.628	2.967	1.245	632	242	213
De 20 a 24 años.....	14.932	87	1.115	2.839	3.728	3.309	2.160	884	482	189	139
De 25 a 29 años.....	13.465	140	2.246	4.070	3.624	1.758	947	343	194	73	70
De 30 a 34 años.....	12.199	151	1.148	2.983	5.063	1.870	606	198	101	43	36
De 35 a 39 años.....	10.349	147	544	1.265	4.323	2.520	986	329	132	57	46
De 40 a 44 años.....	9.543	116	473	915	3.284	2.683	1.332	442	181	69	48
De 45 a 49 años.....	8.493	138	536	957	2.571	2.308	1.247	452	187	57	40
De 50 a 54 años.....	8.679	203	1.029	1.668	2.463	1.834	916	329	165	49	23
De 55 a 59 años.....	9.291	366	2.193	2.468	2.176	1.172	599	191	71	30	25
De 60 a 64 años.....	8.579	651	3.230	2.380	1.242	600	327	90	40	11	8
De 65 a 69 años.....	7.266	955	3.587	1.510	583	326	199	54	32	9	11
De 70 a 74 años.....	4.658	873	2.375	688	247	237	154	48	23	6	7
De 75 a 79 años.....	3.561	797	1.651	422	184	233	179	56	29	9	1
De 80 a 84 años.....	2.294	561	820	269	175	206	169	57	23	10	4
De 85 y más años.....	1.392	305	335	272	180	158	84	35	17	5	1
HOMBRES	82.704	1.437	10.182	14.096	24.242	17.002	9.126	3.538	1.757	727	597
Menos de un año	1.018	-	7	370	327	156	75	43	23	8	9
De 1 a 4 años.....	4.136	-	30	1.030	1.595	765	373	155	82	57	49
De 5 a 9 años.....	6.260	-	42	522	2.588	1.632	807	346	171	81	71
De 10 a 14 años.....	7.846	-	36	358	2.574	2.437	1.382	576	278	105	100
De 15 a 19 años.....	8.050	4	99	588	2.164	2.416	1.537	651	343	132	116
De 20 a 24 años.....	7.788	60	432	1.329	1.990	1.788	1.203	505	279	123	79
De 25 a 29 años.....	6.870	91	1.173	2.059	1.687	952	518	187	111	50	42
De 30 a 34 años.....	5.976	96	700	1.707	2.309	736	263	76	45	22	22
De 35 a 39 años.....	5.087	94	296	716	2.244	1.134	395	120	44	24	20
De 40 a 44 años.....	4.724	71	237	440	1.719	1.324	600	190	85	30	28
De 45 a 49 años.....	4.103	84	207	370	1.261	1.172	636	234	91	31	17
De 50 a 54 años.....	4.181	89	346	605	1.216	1.033	536	212	103	28	13
De 55 a 59 años.....	4.575	128	818	1.156	1.195	707	377	116	46	18	14
De 60 a 64 años.....	4.101	152	1.382	1.210	733	364	176	44	24	10	6
De 65 a 69 años.....	3.409	178	1.697	876	369	148	87	30	15	4	5
De 70 a 74 años.....	1.981	126	1.199	373	127	84	49	12	5	2	4
De 75 a 79 años.....	1.412	108	889	223	63	63	43	15	6	2	-
De 80 a 84 años.....	817	92	465	103	43	50	42	17	3	-	2
De 85 y más años.....	370	64	127	61	38	41	27	9	3	-	-
MUJERES	84.732	4.059	11.540	14.248	23.482	16.538	8.796	3.343	1.627	596	503
Menos de un año	964	-	2	314	359	150	65	33	18	14	9
De 1 a 4 años.....	3.969	-	15	959	1.507	795	365	163	96	30	39
De 5 a 9 años.....	5.774	-	38	501	2.365	1.496	772	309	153	69	71
De 10 a 14 años.....	7.155	-	40	359	2.341	2.267	1.211	503	254	100	80
De 15 a 19 años.....	7.563	2	131	637	2.061	2.212	1.430	594	289	110	97
De 20 a 24 años.....	7.144	27	683	1.510	1.738	1.521	957	379	203	66	60
De 25 a 29 años.....	6.595	49	1.073	2.011	1.937	806	429	156	83	23	28
De 30 a 34 años.....	6.223	55	448	1.276	2.754	1.134	343	122	56	21	14
De 35 a 39 años.....	5.262	53	248	549	2.079	1.386	591	209	88	33	26
De 40 a 44 años.....	4.819	45	236	475	1.565	1.359	732	252	96	39	20
De 45 a 49 años.....	4.390	54	329	587	1.310	1.136	611	218	96	26	23
De 50 a 54 años.....	4.498	114	683	1.063	1.247	801	380	117	62	21	10
De 55 a 59 años.....	4.716	238	1.375	1.312	981	465	222	75	25	12	11
De 60 a 64 años.....	4.478	499	1.848	1.170	509	236	151	46	16	1	2
De 65 a 69 años.....	3.857	777	1.890	634	214	178	112	24	17	5	6
De 70 a 74 años.....	2.677	747	1.176	315	120	153	105	36	18	4	3
De 75 a 79 años.....	2.149	689	762	199	121	170	136	41	23	7	1
De 80 a 84 años.....	1.477	469	355	166	132	156	127	40	20	10	2
De 85 y más años.....	1.022	241	208	211	142	117	57	26	14	5	1

15. TAMAÑO MEDIO DE LOS HOGARES SEGÚN SEXO Y EDAD DE LA PERSONA DE REFERENCIA.

EDAD DE LA PERSONA DE REFERENCIA	AMBOS SEXOS	Hombres	Mujeres
TOTAL.....	3,41	3,69	1,93
Menos de 20 años	2,27	2,38	1,71
De 20 a 24 años	2,68	2,72	2,15
De 25 a 29 años	2,94	2,97	2,25
De 30 a 34 años	3,59	3,63	2,83
De 35 a 39 años	4,17	4,25	3,08
De 40 a 44 años	4,54	4,62	3,29
De 45 a 49 años	4,62	4,74	3,25
De 50 a 54 años	4,30	4,47	2,80
De 55 a 59 años	3,59	3,79	2,33
De 60 a 64 años	2,90	3,16	1,80
De 65 y más años.....	2,12	2,51	1,47

16. HOGARES SEGÚN TIPO, POR EDAD DE LA PERSONA DE REFERENCIA.

EDAD PERSONA DE REFERENCIA	TOTAL	NO FAMILIAR			FAMILIAR						
		Total	Uni-personal	Pluri-personal	Total	Con una familia				Con 2 o más familias	
						Total	Sin núcleo	1 núcleo	2 núcleos		Más de 2 núcleos
TOTAL.....	49.086	5.575	5.496	79	43.511	43.508	620	41.845	1.008	35	3
Menos de 20 años	41	6	6	-	35	35	2	33	-	-	-
De 20 a 24 años	823	90	87	3	733	733	14	718	1	-	-
De 25 a 29 años	3.278	151	140	11	3.127	3127	23	3103	1	-	-
De 30 a 34 años	5.037	159	151	8	4.878	4878	19	4853	6	-	-
De 35 a 39 años	4.855	153	147	6	4.702	4702	12	4675	15	-	-
De 40 a 44 años	4.666	120	116	4	4.546	4546	11	4505	28	2	-
De 45 a 49 años	4.210	143	138	5	4.067	4067	10	3995	62	-	-
De 50 a 54 años	4.468	208	203	5	4.260	4260	19	4105	131	5	-
De 55 a 59 años	5.087	375	366	9	4.712	4712	32	4496	174	10	-
De 60 a 64 años	4.864	657	651	6	4.207	4206	55	3951	190	10	1
De 65 y más años.....	11.757	3.513	3491	22	8.244	8242	423	7411	400	8	2

17. HOGARES SEGÚN TAMAÑO, POR EDAD DE LA PERSONA DE REFERENCIA.

EDAD PERSONA DE REFERENCIA	TOTAL	1	2	3	4	5	6	7	8	9	10 y más
TOTAL.....	49.086	5.496	10.861	9.448	11.931	6.708	2.987	983	423	147	102
Menos de 20 años.....	41	6	21	11	3	-	-	-	-	-	-
De 20 a 24 años.....	823	87	253	352	106	21	4	-	-	-	-
De 25 a 29 años.....	3.278	140	1.003	1.290	672	127	32	9	3	2	-
De 30 a 34 años.....	5.037	151	610	1.452	2.071	556	131	40	17	5	4
De 35 a 39 años.....	4.855	147	248	632	2.208	1.103	352	100	36	19	10
De 40 a 44 años.....	4.666	116	181	417	1.733	1.333	580	175	84	24	23
De 45 a 49 años.....	4.210	138	177	402	1.297	1.195	635	230	87	30	19
De 50 a 54 años.....	4.468	203	383	670	1.272	1.054	531	208	103	30	14
De 55 a 59 años.....	5.087	366	977	1.218	1.240	713	379	116	43	18	17
De 60 a 64 años.....	4.864	651	1.574	1.274	742	358	179	48	22	10	6
De 65 y más años.....	11.757	3.491	5.434	1.730	587	248	164	57	28	9	9

18. POBLACIÓN EN HOGARES PLURIPERSONALES SIN NÚCLEO SEGÚN SEXO Y ESTADO CIVIL.

ESTADO CIVIL	AMBOS SEXOS	Hombres	Mujeres
TOTAL.....	1.592	617	975
Solteros	1.116	516	600
Casados	51	37	14
Viudos	397	47	350
Separados/divorciados.....	28	17	11

19. POBLACIÓN EN HOGARES PLURIPERSONALES SIN NÚCLEO SEGÚN SEXO Y RELACIÓN CON LA ACTIVIDAD ECONÓMICA.

RELACIÓN CON LA ACTIVIDAD	AMBOS SEXOS	Hombres	Mujeres
TOTAL.....	1.592	617	975
ECONÓMICAMENTE ACTIVA	526	324	202
Ocupados	407	247	160
Parados buscando primer empleo.....	40	26	14
Parados habiendo trabajado antes	79	51	28
ECONÓMICAMENTE INACTIVA	1.060	287	773
Jubilados	415	193	222
Otros pensionistas	361	18	343
Incapacitados.....	33	18	15
Estudiantes	90	50	40
Labores hogar.....	148	-	148
Otra situación	13	8	5
CONTADA APARTE.....	6	6	-

20. HOGARES CON TODOS SUS MIEMBROS MAYORES DE 64 AÑOS SEGÚN TIPO DE HOGAR, POR TAMAÑO Y NÚMERO DE PERSONAS MAYORES DE 79 AÑOS.

TAMAÑO HOGAR Y Nº MAYORES DE 79 AÑOS	TOTAL	NO FAMILIAR			FAMILIAR						
		Total	Uni- perso- nal	Pluri- perso- nal	Total	Con una familia				Con 2 o más familias	
						Total	Sin núcleo	1 núcleo	2 núcleos		Más de 2 núcleos
TOTAL.....	6.764	3.480	3.472	8	3.284	3.284	188	3.096	-	-	-
Ningún mayor de 79 años	5.162	2.612	2.608	4	2.550	2.550	102	2.448	-	-	-
1 mayor de 79 años	1.405	867	864	3	538	538	58	480	-	-	-
2 mayores de 79 años.....	189	1	-	1	188	188	26	162	-	-	-
3 mayores de 79 años.....	8	-	-	-	8	8	2	6	-	-	-
4 mayores de 79 años.....	-	-	-	-	-	-	-	-	-	-	-
Más de 4 mayores de 79 años.	-	-	-	-	-	-	-	-	-	-	-
UN MIEMBRO.....	3.472	3.472	3.472	-	-	-	-	-	-	-	-
Ningún mayor de 79 años	2.608	2.608	2.608	-	-	-	-	-	-	-	-
1 mayor de 79 años	864	864	864	-	-	-	-	-	-	-	-
2 mayores de 79 años.....	-	-	-	-	-	-	-	-	-	-	-
3 mayores de 79 años.....	-	-	-	-	-	-	-	-	-	-	-
4 mayores de 79 años.....	-	-	-	-	-	-	-	-	-	-	-
Más de 4 mayores de 79 años.	-	-	-	-	-	-	-	-	-	-	-
DOS MIEMBROS.....	3.161	8	-	8	3.153	3.153	171	2.982	-	-	-
Ningún mayor de 79 años	2.503	4	-	4	2.499	2.499	95	2.404	-	-	-
1 mayor de 79 años	479	3	-	3	476	476	52	424	-	-	-
2 mayores de 79 años.....	179	1	-	1	178	178	24	154	-	-	-
3 mayores de 79 años.....	-	-	-	-	-	-	-	-	-	-	-
4 mayores de 79 años.....	-	-	-	-	-	-	-	-	-	-	-
Más de 4 mayores de 79 años.	-	-	-	-	-	-	-	-	-	-	-
TRES MIEMBROS	123	-	-	-	123	123	15	108	-	-	-
Ningún mayor de 79 años	49	-	-	-	49	49	6	43	-	-	-
1 mayor de 79 años	61	-	-	-	61	61	6	55	-	-	-
2 mayores de 79 años.....	6	-	-	-	6	6	1	5	-	-	-
3 mayores de 79 años.....	7	-	-	-	7	7	2	5	-	-	-
4 mayores de 79 años.....	-	-	-	-	-	-	-	-	-	-	-
Más de 4 mayores de 79 años.	-	-	-	-	-	-	-	-	-	-	-
CUATRO MIEMBROS.....	8	-	-	-	8	8	2	6	-	-	-
Ningún mayor de 79 años	2	-	-	-	2	2	1	1	-	-	-
1 mayor de 79 años	1	-	-	-	1	1	-	1	-	-	-
2 mayores de 79 años.....	4	-	-	-	4	4	1	3	-	-	-
3 mayores de 79 años.....	1	-	-	-	1	1	-	1	-	-	-
4 mayores de 79 años.....	-	-	-	-	-	-	-	-	-	-	-
Más de 4 mayores de 79 años.	-	-	-	-	-	-	-	-	-	-	-
MÁS DE CUATRO MIEMBROS	-	-	-	-	-	-	-	-	-	-	-
Ningún mayor de 79 años	-	-	-	-	-	-	-	-	-	-	-
1 mayor de 79 años	-	-	-	-	-	-	-	-	-	-	-
2 mayores de 79 años.....	-	-	-	-	-	-	-	-	-	-	-
3 mayores de 79 años.....	-	-	-	-	-	-	-	-	-	-	-
4 mayores de 79 años.....	-	-	-	-	-	-	-	-	-	-	-
Más de 4 mayores de 79 años.	-	-	-	-	-	-	-	-	-	-	-

21. PERSONAS EN HOGARES CON TODOS SUS MIEMBROS MAYORES DE 64 AÑOS SEGÚN EDAD, POR SEXO Y ESTADO CIVIL.

SEXO Y ESTADO CIVIL	TOTAL	De 65 a 69 años	De 70 a 74 años	De 75 a 79 años	De 80 a 84 años	De 85 y más años
AMBOS SEXOS	10.195	3.279	2.859	2.250	1.230	577
Solteros	782	270	205	131	104	72
Casados	6.126	2.194	1.871	1.332	587	142
Viudos	3.240	793	768	782	535	362
Separados	31	12	10	4	4	1
Divorciados.....	16	10	5	1	-	-
HOMBRES	3.747	956	1.122	962	527	180
Solteros	212	95	59	26	22	10
Casados	3.065	747	964	831	421	102
Viudos	447	105	93	102	80	67
Separados	15	4	4	2	4	1
Divorciados.....	8	5	2	1	-	-
MUJERES	6.448	2.323	1.737	1.288	703	397
Solteros	570	175	146	105	82	62
Casados	3.061	1.447	907	501	166	40
Viudos	2.793	688	675	680	455	295
Separados	16	8	6	2	-	-
Divorciados.....	8	5	3	-	-	-

22. NÚCLEOS SEGÚN TAMAÑO Y TIPO.

TIPO	TOTAL	2	3	4	5	6	7	8	9	10 y más
TOTAL.....	43.973	12.219	9.892	12.247	6.129	2.320	735	290	84	57
Pareja sin hijos	9.710	9.710	-	-	-	-	-	-	-	-
Pareja con hijos	29.969	-	8.850	11.785	5.948	2.261	714	276	80	55
Padre con hijos	600	357	152	52	26	9	2	-	2	-
Madre con hijos.....	3.694	2.152	890	410	155	50	19	14	2	2

23. NÚCLEOS SEGÚN NÚMERO DE HIJOS Y TIPO.

TIPO	TOTAL	Sin hijos	1	2	3	4	5	6	7	8	9 y más
TOTAL.....	43.973	9.710	11.359	12.827	6.410	2.442	773	297	94	37	24
Pareja sin hijos	9.710	9.710	-	-	-	-	-	-	-	-	-
Pareja con hijos	29.969	-	8.850	11.785	5.948	2.261	714	276	80	33	22
Padre con hijos	600	-	357	152	52	26	9	2	-	2	-
Madre con hijos.....	3.694	-	2.152	890	410	155	50	19	14	2	2

24. NÚCLEOS SEGÚN TIPO DE NÚCLEO Y TIPO DE HOGAR.

TIPO DE HOGAR	TOTAL	Pareja sin hijos	Pareja con hijos	Padre con hijos	Madre con hijos
TOTAL.....	43.973	9.710	29.969	600	3.694
CON UNA FAMILIA.....	43.967	9.706	29.968	599	3.694
Con un núcleo	41.845	9.112	29.120	507	3.106
Con dos núcleos.....	2.016	572	816	80	548
Con más de dos núcleos.....	106	22	33	13	38
CON DOS O MÁS FAMILIAS	6	4	1	1	-

25. NÚCLEOS SIN HIJOS SEGÚN EDAD DEL ESPOSO Y DE LA ESPOSA. (Continúa)

EDAD ESPOSA	TOTAL	Menos de 20 años	De 20 a 24 años	De 25 a 29 años	De 30 a 34 años	De 35 a 39 años	De 40 a 44 años	De 45 a 49 años
TOTAL.....	9.710	28	285	1.022	577	207	146	130
Menos de 20 años	101	21	60	16	1	2	-	-
De 20 a 24 años	612	5	182	350	60	7	6	-
De 25 a 29 años	1.004	-	37	603	321	30	9	2
De 30 a 34 años	356	-	1	48	176	95	25	7
De 35 a 39 años	141	-	1	3	15	56	44	14
De 40 a 44 años	143	-	1	1	1	11	46	45
De 45 a 49 años	221	-	-	-	1	1	8	51
De 50 a 54 años	608	1	1	-	1	3	5	6
De 55 a 59 años	1.268	1	-	1	-	1	1	3
De 60 a 64 años	1.772	-	1	-	1	-	1	-
De 65 a 69 años	1.678	-	1	-	-	1	1	-
De 70 a 74 años	1.015	-	-	-	-	-	-	1
De 75 a 79 años	548	-	-	-	-	-	-	-
De 80 a 84 años	196	-	-	-	-	-	-	1
De 85 y más años.....	47	-	-	-	-	-	-	-

25. NÚCLEOS SIN HIJOS SEGÚN EDAD DEL ESPOSO Y DE LA ESPOSA. (Conclusión)

EDAD ESPOSA	De 50 a 54 años	De 55 a 59 años	De 60 a 64 años	De 65 a 69 años	De 70 a 74 años	De 75 a 79 años	De 80 a 84 años	De 85 y más años
TOTAL.....	307	857	1.519	1.834	1.268	916	483	131
Menos de 20 años	-	1	-	-	-	-	-	-
De 20 a 24 años	2	-	-	-	-	-	-	-
De 25 a 29 años	1	-	-	1	-	-	-	-
De 30 a 34 años	3	-	-	-	1	-	-	-
De 35 a 39 años	3	2	1	1	1	-	-	-
De 40 a 44 años	19	13	2	4	-	-	-	-
De 45 a 49 años	102	42	12	2	1	-	1	-
De 50 a 54 años	126	319	114	23	6	2	1	-
De 55 a 59 años	31	370	636	181	33	5	2	3
De 60 a 64 años	10	82	628	825	189	27	5	3
De 65 a 69 años	7	19	100	690	616	188	52	3
De 70 a 74 años	3	6	18	88	369	429	90	11
De 75 a 79 años	-	1	5	17	44	232	220	29
De 80 a 84 años	-	2	2	1	6	31	103	50
De 85 y más años.....	-	-	1	1	2	2	9	32

26. NÚCLEOS SIN HIJOS SEGÚN NIVEL DE INSTRUCCIÓN DEL ESPOSO Y DE LA ESPOSA. (Continúa)

NIVEL DE INSTRUCCIÓN ESPOSA	TOTAL	CÓDIGO NIVEL INSTRUCCIÓN DEL ESPOSO						
		1	2	3	4	5	6	7
TOTAL.....	9.710	243	3.546	2.720	1.010	328	319	421
NO SABE LEER O ESCRIBIR.....	556	165	310	71	6	-	-	1
SIN ESTUDIOS.....	3.774	70	3.141	300	79	26	17	21
PRIMER GRADO	3.126	8	66	2.162	310	91	71	104
Estudios primarios o 5 cursos aprobados de EGB o equivalentes	3.126	8	66	2.162	310	91	71	104
SEGUNDO GRADO.....	1.811	-	27	171	581	198	195	237
Bachillerato elemental (General, laboral o técnico) Graduado escolar, EGB completa o equivalente.....	915	-	19	101	413	89	70	89
FP primer grado. Oficialía Industrial	318	-	2	36	76	62	46	35
FP segundo grado. Maestría Industrial	146	-	1	7	26	17	44	21
Bachiller Superior, BUP	322	-	2	18	48	22	32	80
Otras Titulaciones Medias	110	-	3	9	18	8	3	12
TERCER GRADO	443	-	2	16	34	13	36	58
Arquitectos e Ingenieros Técnicos y Diplomados de Escuelas Técnicas Superiores	17	-	-	2	2	-	1	-
Diplomados de Escuelas Universitarias y Diplomados de Facultades y Colegios Universitarios	246	-	2	10	25	12	22	38
Arquitectos e Ingenieros Superiores	1	-	-	-	-	-	-	-
Licenciados Universitarios	159	-	-	3	7	1	13	18
Titulados de Estudios Superiores no universitarios	8	-	-	1	-	-	-	2
Doctorado	4	-	-	-	-	-	-	-
Titulaciones de Estudios de Postgradoado o Especialización para Licenciados	8	-	-	-	-	-	-	-

26. NÚCLEOS SIN HIJOS SEGÚN NIVEL DE INSTRUCCIÓN DEL ESPOSO Y DE LA ESPOSA. (Conclusión)

NIVEL DE INSTRUCCIÓN ESPOSA	CÓDIGO NIVEL INSTRUCCIÓN DEL ESPOSO							
	8	9	10	11	12	13	14	15
TOTAL.....	340	170	172	34	214	164	15	14
NO SABE LEER O ESCRIBIR.....	2	-	1	-	-	-	-	-
SIN ESTUDIOS.....	55	20	12	1	9	23	-	-
PRIMER GRADO.....	153	50	29	1	18	58	2	3
Estudios primarios o 5 cursos aprobados de EGB o equivalentes.....	153	50	29	1	18	58	2	3
SEGUNDO GRADO.....	110	64	68	14	74	59	8	5
Bachillerato elemental (General, laboral o técnico) Graduado escolar, EGB completa o equivalente.....	43	21	20	4	16	27	2	1
FP primer grado. Oficialía Industrial.....	13	11	19	4	11	3	-	-
FP segundo grado. Maestría Industrial.....	9	8	3	1	4	2	2	1
Bachiller Superior, BUP.....	20	19	22	4	32	16	4	3
Otras Titulaciones Medias.....	25	5	4	1	11	11	-	-
TERCER GRADO.....	20	36	62	18	113	24	5	6
Arquitectos e Ingenieros Técnicos y Diplomados de Escuelas Técnicas Superiores.....	2	7	-	1	1	-	-	1
Diplomados de Escuelas Universitarias y Diplomados de Facultades y Colegios Universitarios.....	11	16	52	5	39	11	1	2
Arquitectos e Ingenieros Superiores.....	-	-	-	1	-	-	-	-
Licenciados Universitarios.....	6	12	10	10	65	11	2	1
Titulados de Estudios Superiores no universitarios.....	1	-	-	-	3	1	-	-
Doctorado.....	-	-	-	-	1	1	2	-
Titulaciones de Estudios de Postgraduado o Especialización para Licenciados.....	-	1	-	1	4	-	-	2

27. NÚCLEOS SIN HIJOS SEGÚN RELACIÓN CON LA ACTIVIDAD ECONÓMICA DEL ESPOSO Y DE LA ESPOSA. (Continúa)

ACTIVIDAD ECONÓMICA DE LA ESPOSA	TOTAL	ECONÓMICAMENTE ACTIVA			
		Total	Ocupados	Parados	
				Buscando 1 ^{er} empleo	Trabajado antes
TOTAL.....	9.710	3.810	3.445	24	341
ECONÓMICAMENTE ACTIVA	1.628	1.443	1.300	14	129
Ocupados.....	1.191	1.037	955	6	76
Parados buscando primer empleo.....	121	119	103	7	9
Parados habiendo trabajado antes.....	316	287	242	1	44
ECONÓMICAMENTE INACTIVA.....	8.082	2.367	2.145	10	212
Jubilados.....	523	25	21	-	4
Otros pensionistas.....	500	30	22	-	8
Incapacitados.....	48	8	6	-	2
Estudiantes.....	97	77	75	1	1
Labores hogar.....	6.906	2.226	2.020	9	197
Otra situación.....	8	1	1	-	-
CONTADA APARTE	-	-	-	-	-

27. NÚCLEOS SIN HIJOS SEGÚN RELACIÓN CON LA ACTIVIDAD ECONÓMICA DEL ESPOSO Y DE LA ESPOSA. (Conclusión)

ACTIVIDAD ECONÓMICA DE LA ESPOSA	ECONÓMICAMENTE INACTIVA							CONTADA APARTE
	Total	Jubilados	Otros pensionistas	Incapacitados	Estudiantes	Labores hogar	Otra situación	
TOTAL.....	5.893	5.702	119	49	13	2	8	7
ECONÓMICAMENTE ACTIVA	180	160	5	5	6	1	3	5
Ocupados.....	150	139	4	1	3	-	3	4
Parados buscando primer empleo.....	2	-	-	-	1	1	-	-
Parados habiendo trabajado antes.....	28	21	1	4	2	-	-	1
ECONÓMICAMENTE INACTIVA.....	5.713	5.542	114	44	7	1	5	2
Jubilados.....	498	491	6	1	-	-	-	-
Otros pensionistas.....	470	446	20	4	-	-	-	-
Incapacitados.....	40	34	2	3	-	1	-	-
Estudiantes.....	19	10	3	-	6	-	-	1
Labores hogar.....	4.679	4.554	83	36	1	-	5	1
Otra situación.....	7	7	-	-	-	-	-	-
CONTADA APARTE	-	-	-	-	-	-	-	-

28. NÚCLEOS CON HIJOS SEGÚN TIPO, POR NÚMERO TOTAL DE HIJOS Y NÚMERO DE HIJOS MENORES DE 16, 6 Y 4 AÑOS. (Continúa)

NÚMERO TOTAL Y Nº DE MENORES DE 16, 6 Y 4 AÑOS	TOTAL	Pareja con hijos	Padre con hijos	Madre con hijos
TOTAL	34.263	29.969	600	3.694
UN HIJO	11.359	8.850	357	2.152
NINGÚN MENOR DE 16 AÑOS	6.293	4.395	281	1.617
UN MENOR DE 16 AÑOS	5.062	4.452	76	534
1 menor de 6 años	3.447	3.154	34	259
1 menor de 4 años	2.696	2.497	27	172
DOS HIJOS	12.827	11.785	152	890
NINGÚN MENOR DE 16 AÑOS	3.978	3.370	92	516
UN MENOR DE 16 AÑOS	2.083	1.939	25	119
1 menor de 6 años	55	52	1	2
1 menor de 4 años	24	23	-	1
DOS MENORES DE 16 AÑOS	6.766	6.476	35	255
1 menor de 6 años	2.438	2.364	7	67
1 menor de 4 años	1.344	1.314	2	28
2 menores de 6 años	1.244	1.207	1	36
1 menor de 4 años	696	675	1	20
2 menores de 4 años	489	476	-	13
TRES HIJOS	6.410	5.948	52	410
NINGÚN MENOR DE 16 AÑOS	1.375	1.174	25	176
UN MENOR DE 16 AÑOS	1.690	1.584	13	93
1 menor de 6 años	78	75	1	2
1 menor de 4 años	29	28	1	-
DOS MENORES DE 16 AÑOS	1.055	999	5	51
1 menor de 6 años	190	185	-	5
Menor de 4 años	89	86	-	3
2 menores de 6 años	3	3	-	-
1 menor de 4 años	3	3	-	-
2 menores de 4 años	-	-	-	-
TRES MENORES DE 16 AÑOS	2.290	2.191	9	90
1 menor de 6 años	1.018	983	5	30
1 menor de 4 años	594	575	-	19
2 menores de 6 años	312	302	-	10
1 menor de 4 años	192	186	-	6
2 menores de 4 años	96	93	-	3
3 menores de 6 años	96	91	-	5
1 menor de 4 años	9	9	-	-
2 menores de 4 años	63	61	-	2
3 menores de 4 años	23	21	-	2

28. NÚCLEOS CON HIJOS SEGÚN TIPO, POR NÚMERO TOTAL DE HIJOS Y NÚMERO DE HIJOS MENORES DE 16, 6 Y 4 AÑOS. (Conclusión)

NÚMERO TOTAL Y Nº DE MENORES DE 16, 6 Y 4 AÑOS	TOTAL	Pareja con hijos	Padre con hijos	Madre con hijos
CUATRO HIJOS	2.442	2.261	26	155
NINGÚN MENOR DE 16 AÑOS.....	369	315	11	43
UN MENOR DE 16 AÑOS.....	588	540	7	41
1 menor de 6 años.....	25	25	-	-
1 menor de 4 años.....	7	7	-	-
DOS MENORES DE 16 AÑOS.....	582	549	5	28
1 menor de 6 años.....	106	100	1	5
1 menor de 4 años.....	50	46	1	3
2 menores de 6 años.....	7	7	-	-
1 menor de 4 años.....	3	3	-	-
2 menores de 4 años.....	2	2	-	-
TRES MENORES DE 16 AÑOS.....	363	348	1	14
1 menor de 6 años.....	154	148	-	6
1 menor de 4 años.....	78	73	-	5
2 menores de 6 años.....	17	17	-	-
1 menor de 4 años.....	11	11	-	-
2 menores de 4 años.....	1	1	-	-
3 menores de 6 años.....	1	1	-	-
1 menor de 4 años.....	-	-	-	-
2 menores de 4 años.....	1	1	-	-
3 menores de 4 años.....	-	-	-	-
CUATRO MENORES DE 16 AÑOS.....	540	509	2	29
1 menor de 6 años.....	247	235	2	10
1 menor de 4 años.....	146	139	-	7
2 menores de 6 años.....	120	110	-	10
1 menor de 4 años.....	81	73	-	8
2 menores de 4 años.....	32	30	-	2
3 menores de 6 años.....	26	25	-	1
1 menor de 4 años.....	5	5	-	-
2 menores de 4 años.....	16	15	-	1
3 menores de 4 años.....	5	5	-	-
4 menores de 6 años.....	5	5	-	-
1 menor de 4 años.....	-	-	-	-
2 menores de 4 años.....	1	1	-	-
3 menores de 4 años.....	3	3	-	-
4 menores de 4 años.....	-	-	-	-
MÁS DE 4 HIJOS	1.225	1.125	13	87

29. NÚCLEOS DE PAREJAS CON HIJOS SEGÚN EDAD DEL ESPOSO Y DE LA ESPOSA.

(Continúa)

EDAD ESPOSA	TOTAL	Menos de 20 años	De 20 a 24 años	De 25 a 29 años	De 30 a 34 años	De 35 a 39 años	De 40 a 44 años	De 45 a 49 años
TOTAL.....	29.969	18	498	2.155	4.187	4.288	4.169	3.645
Menos de 20 años	127	12	71	35	4	2	2	-
De 20 a 24 años	1.206	6	368	638	145	34	8	3
De 25 a 29 años	3.376	-	46	1.301	1.695	274	45	8
De 30 a 34 años	4.858	-	11	167	2.166	2.048	383	59
De 35 a 39 años	4.468	-	2	8	157	1.763	2.011	418
De 40 a 44 años	4.125	-	-	1	15	149	1.555	1.854
De 45 a 49 años	3.645	-	-	1	2	10	145	1.191
De 50 a 54 años	3.257	-	-	-	1	5	14	95
De 55 a 59 años	2.557	-	-	3	-	2	4	16
De 60 a 64 años	1.454	-	-	-	-	-	1	1
De 65 a 69 años	583	-	-	-	-	1	1	-
De 70 a 74 años	190	-	-	-	1	-	-	-
De 75 a 79 años	80	-	-	-	-	-	-	-
De 80 a 84 años	36	-	-	-	-	-	-	-
De 85 y más años.....	7	-	-	1	1	-	-	-

29. NÚCLEOS DE PAREJAS CON HIJOS SEGÚN EDAD DEL ESPOSO Y DE LA ESPOSA.

(Conclusión)

EDAD ESPOSA	De 50 a 54 años	De 55 a 59 años	De 60 a 64 años	De 65 a 69 años	De 70 a 74 años	De 75 a 79 años	De 80 a 84 años	De 85 y más años
TOTAL.....	3.591	3.328	2.199	1.157	420	210	77	27
Menos de 20 años	-	-	-	-	-	1	-	-
De 20 a 24 años	-	3	-	-	-	-	-	1
De 25 a 29 años	3	2	1	1	-	-	-	-
De 30 a 34 años	11	12	1	-	-	-	-	-
De 35 a 39 años	68	25	10	5	1	-	-	-
De 40 a 44 años	449	80	18	1	2	1	-	-
De 45 a 49 años	1.764	470	57	5	-	-	-	-
De 50 a 54 años	1.141	1.583	352	55	9	2	-	-
De 55 a 59 años	134	1.028	1.089	240	35	3	2	1
De 60 a 64 años	20	111	616	564	113	25	3	-
De 65 a 69 años	1	13	51	267	183	54	9	3
De 70 a 74 años	-	1	3	16	70	82	15	2
De 75 a 79 años	-	-	1	3	7	36	31	2
De 80 a 84 años	-	-	-	-	-	4	17	15
De 85 y más años.....	-	-	-	-	-	2	-	3

30. NÚCLEOS DE PAREJAS CON HIJOS SEGÚN NIVEL DE INSTRUCCIÓN DEL ESPOSO Y DE LA ESPOSA. (Continúa)

NIVEL DE INSTRUCCIÓN ESPOSA	TOTAL	CÓDIGO NIVEL INSTRUCCIÓN DEL ESPOSO						
		1	2	3	4	5	6	7
TOTAL.....	29.969	403	5.793	9.660	4.841	1.731	1.027	1.769
NO SABE LEER O ESCRIBIR.....	755	219	368	133	22	4	2	2
SIN ESTUDIOS.....	6.665	129	4.768	944	341	99	65	60
PRIMER GRADO.....	12.037	46	456	7.462	1.479	735	335	400
Estudios primarios o 5 cursos aprobados de EGB o equivalentes.....	12.037	46	456	7.462	1.479	735	335	400
SEGUNDO GRADO.....	8.932	9	185	1.046	2.902	841	567	1.144
Bachillerato elemental (General, laboral o técnico) Graduado escolar, EGB completa o equivalente.....	5.641	7	146	697	2.371	489	303	575
FP primer grado. Oficialía Industrial.....	1.240	-	15	201	255	229	130	145
FP segundo grado. Maestría Industrial.....	293	-	8	35	41	29	46	42
Bachiller Superior, BUP.....	1.356	1	11	85	201	71	73	337
Otras Titulaciones Medias.....	402	1	5	28	34	23	15	45
TERCER GRADO.....	1.580	-	16	75	97	52	58	163
Arquitectos e Ingenieros Técnicos y Diplomados de Escuelas Técnicas Superiores.....	69	-	2	2	5	-	1	15
Diplomados de Escuelas Universitarias y Diplomados de Facultades y Colegios Universitarios.....	953	-	13	61	74	42	46	107
Arquitectos e Ingenieros Superiores.....	-	-	-	-	-	-	-	-
Licenciados Universitarios.....	450	-	1	11	10	9	9	33
Titulados de Estudios Superiores no universitarios.....	62	-	-	1	7	1	-	6
Doctorado.....	7	-	-	-	-	-	-	-
Titulaciones de Estudios de Postgraduado o Especialización para Licenciados.....	39	-	-	-	1	-	2	2

30. NÚCLEOS DE PAREJAS CON HIJOS SEGÚN NIVEL DE INSTRUCCIÓN DEL ESPOSO Y DE LA ESPOSA. (Conclusión)

NIVEL DE INSTRUCCIÓN ESPOSA	CÓDIGO NIVEL INSTRUCCIÓN DEL ESPOSO							
	8	9	10	11	12	13	14	15
TOTAL.....	1.201	837	734	175	775	792	69	162
NO SABE LEER O ESCRIBIR.....	3	-	-	-	-	1	1	-
SIN ESTUDIOS.....	101	54	17	6	19	60	1	1
PRIMER GRADO.....	475	228	139	8	77	183	2	12
Estudios primarios o 5 cursos aprobados de EGB o equivalentes.....	475	228	139	8	77	183	2	12
SEGUNDO GRADO.....	548	417	356	94	339	391	27	66
Bachillerato elemental (General, laboral o técnico) Graduado escolar, EGB completa o equivalente.....	320	200	152	38	117	184	13	29
FP primer grado. Oficialía Industrial.....	65	53	87	2	31	25	-	2
FP segundo grado. Maestría Industrial.....	14	18	25	2	15	13	2	3
Bachiller Superior, BUP.....	84	87	72	38	122	144	7	23
Otras Titulaciones Medias.....	65	59	20	14	54	25	5	9
TERCER GRADO.....	74	138	222	67	340	157	38	83
Arquitectos e Ingenieros Técnicos y Diplomados de Escuelas Técnicas Superiores.....	2	24	2	1	6	5	1	3
Diplomados de Escuelas Universitarias y Diplomados de Facultades y Colegios Universitarios.....	48	67	187	29	151	82	17	29
Arquitectos e Ingenieros Superiores.....	-	-	-	-	-	-	-	-
Licenciados Universitarios.....	21	41	31	31	170	45	11	27
Titulados de Estudios Superiores no universitarios.....	3	5	-	3	6	24	2	4
Doctorado.....	-	-	-	1	2	-	3	1
Titulaciones de Estudios de Postgraduado o Especialización para Licenciados.....	-	1	2	2	5	1	4	19

31. NÚCLEOS DE PAREJAS CON HIJOS SEGÚN RELACIÓN CON LA ACTIVIDAD ECONÓMICA DEL ESPOSO Y DE LA ESPOSA. (Continúa)

ACTIVIDAD ECONÓMICA DE LA ESPOSA	TOTAL	ECONÓMICAMENTE ACTIVA			
		Total	Ocupados	Parados	
				Buscando 1 ^{er} empleo	Trabajado antes
TOTAL.....	29.969	25.203	23.254	48	1.901
ECONÓMICAMENTE ACTIVA	6.036	5.604	5.083	15	506
Ocupados.....	4.507	4.132	3806	6	320
Parados buscando primer empleo.....	470	462	408	4	50
Parados habiendo trabajado antes.....	1.059	1.010	869	5	136
ECONÓMICAMENTE INACTIVA.....	23.933	19.599	18.171	33	1.395
Jubilados.....	213	38	26	-	12
Otros pensionistas.....	211	60	46	1	13
Incapacitados	53	24	22	-	2
Estudiantes.....	300	286	275	-	11
Labores hogar	23.150	19.187	17798	32	1357
Otra situación	6	4	4	-	-
CONTADA APARTE	-	-	-	-	-

31. NÚCLEOS DE PAREJAS CON HIJOS SEGÚN RELACIÓN CON LA ACTIVIDAD ECONÓMICA DEL ESPOSO Y DE LA ESPOSA. (Conclusión)

ACTIVIDAD ECONÓMICA DE LA ESPOSA	ECONÓMICAMENTE INACTIVA							CONTADA APARTE
	Total	Jubilados	Otros pensionistas	Incapacitados	Estudiantes	Labores hogar	Otra situación	
TOTAL.....	4.758	4.364	205	143	6	5	35	8
ECONÓMICAMENTE ACTIVA	430	378	17	23	1	4	7	2
Ocupados.....	373	331	13	19	1	3	6	2
Parados buscando primer empleo.....	8	7	1	-	-	-	-	-
Parados habiendo trabajado antes.....	49	40	3	4	-	1	1	-
ECONÓMICAMENTE INACTIVA.....	4.328	3.986	188	120	5	1	28	6
Jubilados.....	175	171	3	-	-	-	1	-
Otros pensionistas.....	151	128	16	5	-	-	2	-
Incapacitados	29	20	1	7	-	1	-	-
Estudiantes.....	14	10	2	-	2	-	-	-
Labores hogar	3.957	3655	166	108	3	-	25	6
Otra situación	2	2	-	-	-	-	-	-
CONTADA APARTE	-	-	-	-	-	-	-	-

32. NÚCLEOS DE PADRES CON HIJOS SEGÚN EDAD DEL PADRE, POR ESTADO CIVIL Y NÚMERO DE HIJOS. (Continúa)

ESTADO CIVIL PADRE Y NÚMERO DE HIJOS	TOTAL	Menos de 20 años	De 20 a 24 años	De 25 a 29 años	De 30 a 34 años	De 35 a 39 años	De 40 a 44 años	De 45 a 49 años
TOTAL.....	600	2	8	15	38	27	35	52
1 hijo	357	2	8	12	23	10	12	18
2 hijos.....	152	-	-	3	13	9	11	23
3 hijos.....	52	-	-	-	1	6	8	7
4 hijos.....	26	-	-	-	-	2	2	4
5 hijos.....	9	-	-	-	-	-	2	-
6 y más hijos	4	-	-	-	1	-	-	-
SOLTERO	30	-	4	3	8	4	2	1
1 hijo	26	-	4	3	6	3	2	1
2 hijos.....	2	-	-	-	1	-	-	-
3 hijos.....	1	-	-	-	-	1	-	-
4 hijos.....	-	-	-	-	-	-	-	-
5 hijos.....	-	-	-	-	-	-	-	-
6 y más hijos	1	-	-	-	1	-	-	-
CASADO	71	2	3	6	19	8	6	3
1 hijo	36	2	3	5	10	2	1	1
2 hijos.....	28	-	-	1	9	5	2	2
3 hijos.....	4	-	-	-	-	1	1	-
4 hijos.....	1	-	-	-	-	-	-	-
5 hijos.....	2	-	-	-	-	-	2	-
6 y más hijos	-	-	-	-	-	-	-	-
VIUDO.....	415	-	-	-	-	6	16	27
1 hijo	240	-	-	-	-	-	4	4
2 hijos.....	105	-	-	-	-	3	5	16
3 hijos.....	40	-	-	-	-	3	6	4
4 hijos.....	20	-	-	-	-	-	1	3
5 hijos.....	7	-	-	-	-	-	-	-
6 y más hijos	3	-	-	-	-	-	-	-
SEPARADO/DIVORCIADO...	84	-	1	6	11	9	11	21
1 hijo	55	-	1	4	7	5	5	12
2 hijos.....	17	-	-	2	3	1	4	5
3 hijos.....	7	-	-	-	1	1	1	3
4 hijos.....	5	-	-	-	-	2	1	1
5 hijos.....	-	-	-	-	-	-	-	-
6 y más hijos	-	-	-	-	-	-	-	-

32. NÚCLEOS DE PADRES CON HIJOS SEGÚN EDAD DEL PADRE, POR ESTADO CIVIL Y NÚMERO DE HIJOS. (Conclusión)

ESTADO CIVIL PADRE Y NÚMERO DE HIJOS	De 50 a 54 años	De 55 a 59 años	De 60 a 64 años	De 65 a 69 años	De 70 a 74 años	De 75 a 79 años	De 80 a 84 años	De 85 y más años
TOTAL.....	47	90	71	91	36	36	30	22
1 hijo.....	18	45	42	60	31	30	26	20
2 hijos.....	18	20	20	22	3	5	3	2
3 hijos.....	7	10	5	4	2	1	1	-
4 hijos.....	2	11	3	2	-	-	-	-
5 hijos.....	2	3	1	1	-	-	-	-
6 y más hijos	-	1	-	2	-	-	-	-
SOLTERO	1	2	2	2	-	1	-	-
1 hijo.....	-	2	2	2	-	1	-	-
2 hijos.....	1	-	-	-	-	-	-	-
3 hijos.....	-	-	-	-	-	-	-	-
4 hijos.....	-	-	-	-	-	-	-	-
5 hijos.....	-	-	-	-	-	-	-	-
6 y más hijos	-	-	-	-	-	-	-	-
CASADO	6	8	6	3	-	1	-	-
1 hijo.....	1	5	3	2	-	1	-	-
2 hijos.....	4	2	2	1	-	-	-	-
3 hijos.....	1	-	1	-	-	-	-	-
4 hijos.....	-	1	-	-	-	-	-	-
5 hijos.....	-	-	-	-	-	-	-	-
6 y más hijos	-	-	-	-	-	-	-	-
VIUDO	34	75	56	80	36	33	30	22
1 hijo.....	12	34	31	51	31	27	26	20
2 hijos.....	12	18	18	20	3	5	3	2
3 hijos.....	6	9	4	4	2	1	1	-
4 hijos.....	2	10	2	2	-	-	-	-
5 hijos.....	2	3	1	1	-	-	-	-
6 y más hijos	-	1	-	2	-	-	-	-
SEPARADO/DIVORCIADO ...	6	5	7	6	-	1	-	-
1 hijo.....	5	4	6	5	-	1	-	-
2 hijos.....	1	-	-	1	-	-	-	-
3 hijos.....	-	1	-	-	-	-	-	-
4 hijos.....	-	-	1	-	-	-	-	-
5 hijos.....	-	-	-	-	-	-	-	-
6 y más hijos	-	-	-	-	-	-	-	-

33. NÚCLEOS DE MADRES CON HIJOS SEGÚN EDAD DE LA MADRE, POR ESTADO CIVIL Y NÚMERO DE HIJOS. (Continúa)

ESTADO CIVIL MADRE Y NÚMERO DE HIJOS	TOTAL	Menos de 20 años	De 20 a 24 años	De 25 a 29 años	De 30 a 34 años	De 35 a 39 años	De 40 a 44 años	De 45 a 49 años
TOTAL.....	3.694	30	140	202	285	273	258	285
1 hijo	2.152	28	105	132	135	82	66	84
2 hijos.....	890	2	27	51	83	97	93	92
3 hijos.....	410	-	6	13	44	54	59	55
4 hijos.....	155	-	2	4	13	24	28	33
5 hijos.....	50	-	-	2	5	8	5	14
6 y más hijos	37	-	-	-	5	8	7	7
SOLTERA.....	324	25	63	57	53	35	32	21
1 hijo	265	23	53	47	44	25	26	18
2 hijos.....	33	2	4	5	6	6	2	2
3 hijos.....	14	-	4	3	2	1	2	1
4 hijos.....	9	-	2	1	1	1	2	-
5 hijos.....	2	-	-	1	-	1	-	-
6 y más hijos	1	-	-	-	-	1	-	-
CASADA.....	261	3	25	39	45	34	26	21
1 hijo	126	3	17	25	20	8	7	4
2 hijos.....	76	-	8	11	14	9	10	11
3 hijos.....	31	-	-	-	7	8	5	5
4 hijos.....	16	-	-	2	3	5	1	-
5 hijos.....	7	-	-	1	1	1	1	1
6 y más hijos	5	-	-	-	-	3	2	-
VIUDA	2.452	-	6	16	41	73	101	191
1 hijo	1.503	-	5	5	14	17	19	47
2 hijos.....	561	-	1	9	12	32	35	65
3 hijos.....	247	-	-	2	11	12	28	35
4 hijos.....	88	-	-	-	3	8	12	25
5 hijos.....	33	-	-	-	1	2	4	13
6 y más hijos	20	-	-	-	-	2	3	6
SEPARADA/DIVORCIADA....	657	2	46	90	146	131	99	52
1 hijo	258	2	30	55	57	32	14	15
2 hijos.....	220	-	14	26	51	50	46	14
3 hijos.....	118	-	2	8	24	33	24	14
4 hijos.....	42	-	-	1	6	10	13	8
5 hijos.....	8	-	-	-	3	4	-	-
6 y más hijos	11	-	-	-	5	2	2	1

33. NÚCLEOS DE MADRES CON HIJOS SEGÚN EDAD DE LA MADRE, POR ESTADO CIVIL Y NÚMERO DE HIJOS. (Conclusión)

ESTADO CIVIL Y NÚMERO DE HIJOS	De 50 a 54 años	De 55 a 59 años	De 60 a 64 años	De 65 a 69 años	De 70 a 74 años	De 75 a 79 años	De 80 a 84 años	De 85 y más años
TOTAL.....	331	425	376	342	232	188	162	165
1 hijo.....	124	232	253	276	193	163	141	138
2 hijos.....	107	106	80	58	32	19	17	26
3 hijos.....	71	60	28	5	5	5	4	1
4 hijos.....	21	18	9	1	1	1	-	-
5 hijos.....	5	5	4	1	1	-	-	-
6 y más hijos	3	4	2	1	-	-	-	-
SOLTERA.....	7	8	8	2	7	2	3	1
1 hijo.....	4	6	7	1	6	2	3	-
2 hijos.....	1	2	-	1	1	-	-	1
3 hijos.....	1	-	-	-	-	-	-	-
4 hijos.....	1	-	1	-	-	-	-	-
5 hijos.....	-	-	-	-	-	-	-	-
6 y más hijos	-	-	-	-	-	-	-	-
CASADA.....	17	17	11	11	3	4	3	2
1 hijo.....	5	12	7	9	3	3	2	1
2 hijos.....	5	2	2	1	-	1	1	1
3 hijos.....	3	2	-	1	-	-	-	-
4 hijos.....	2	1	2	-	-	-	-	-
5 hijos.....	2	-	-	-	-	-	-	-
6 y más hijos	-	-	-	-	-	-	-	-
VIUDA	270	372	340	320	222	182	156	162
1 hijo.....	97	199	227	258	184	158	136	137
2 hijos.....	92	96	75	55	31	18	16	24
3 hijos.....	60	54	26	4	5	5	4	1
4 hijos.....	16	15	6	1	1	1	-	-
5 hijos.....	3	4	4	1	1	-	-	-
6 y más hijos	2	4	2	1	-	-	-	-
SEPARADA/DIVORCIADA....	37	28	17	9	-	-	-	-
1 hijo.....	18	15	12	8	-	-	-	-
2 hijos.....	9	6	3	1	-	-	-	-
3 hijos.....	7	4	2	-	-	-	-	-
4 hijos.....	2	2	-	-	-	-	-	-
5 hijos.....	-	1	-	-	-	-	-	-
6 y más hijos	1	-	-	-	-	-	-	-

34. NÚCLEOS SEGÚN TIPO, POR NÚMERO DE ACTIVOS Y PARADOS.

Nº DE ACTIVOS Y PARADOS	TOTAL	Pareja sin hijos	Pareja con hijos	Padre con hijos	Madre con hijos
TOTAL.....	43.973	9.710	29.969	600	3.694
Ningún activo.....	7.767	5.715	1.110	81	861
1 activo.....	21.143	2.552	16.187	358	2.046
Ningún parado	18.453	2.299	14.461	272	1.421
1 parado	2.690	253	1.726	86	625
2 activos.....	11.374	1.443	9.275	109	547
Ningún parado	6.968	955	5.708	54	251
1 parado	3.789	427	3.096	40	226
2 parados.....	617	61	471	15	70
3 activos.....	2.665	-	2.458	39	168
Ningún parado	1.114	-	1.048	12	54
1 parado	917	-	851	17	49
2 parados.....	523	-	478	8	37
3 parados.....	111	-	81	2	28
4 o más activos	1.024	-	939	13	72
Ningún parado	267	-	255	1	11
1 parado	293	-	270	5	18
2 parados.....	236	-	213	3	20
3 parados.....	155	-	138	3	14
4 parados.....	73	-	63	1	9

35. HIJOS EN NÚCLEOS, SEGÚN RELACIÓN CON LA ACTIVIDAD ECONÓMICA, POR EDAD. (Continúa)

EDAD	TOTAL	ECONÓMICAMENTE ACTIVA			
		Total	Ocupados	Parados	
				Buscando 1 ^{er} empleo	Trabajado antes
TOTAL.....	72.844	18.207	11.253	4.271	2.683
Menores de un año	1.972	-	-	-	-
De un año	2.003	-	-	-	-
De 2 años	1.959	-	-	-	-
De 3 años	2.041	-	-	-	-
De 4 años	2.061	-	-	-	-
De 5 años	2.241	-	-	-	-
De 6 años	2.339	-	-	-	-
De 7 años	2.400	-	-	-	-
De 8 años	2.471	-	-	-	-
De 9 años	2.504	-	-	-	-
De 10 años	2.800	1	-	1	-
De 11 años	2.904	2	2	-	-
De 12 años	3.050	6	3	1	2
De 13 años	2.995	3	2	1	-
De 14 años	3.144	90	29	58	3
De 15 años	3.042	215	36	170	9
De 16 años	3.175	585	238	322	25
De 17 años	3.080	798	394	340	64
De 18 años	2.964	945	457	373	115
De 19 años	2.869	1.032	536	363	133
De 20 años	2.758	1.349	740	411	198
De 21 años	2.546	1.401	822	340	239
De 22 años	2.373	1.482	920	340	222
De 23 años	2.242	1.569	978	331	260
De 24 años	1.940	1.451	931	297	223
De 25 años	1.671	1.329	890	251	188
De 26 años	1.352	1.118	793	156	169
De 27 años	1.055	926	637	145	144
De 28 años	738	643	453	88	102
De 29 años	558	473	341	58	74
De 30 y más años.....	3.597	2.789	2.051	225	513

35. HIJOS EN NÚCLEOS, SEGÚN RELACIÓN CON LA ACTIVIDAD ECONÓMICA, POR EDAD. (Conclusión)

EDAD	ECONÓMICAMENTE INACTIVA							CONTADA APARTE
	Total	Jubilados	Otros pensionistas	Incapacitados	Estudiantes	Labores hogar	Otra situación	
TOTAL.....	53.911	163	262	420	45.930	1.156	5.980	726
Menores de un año	1.972	-	1	-	34	-	1.937	-
De un año.....	2.003	-	-	-	297	-	1.706	-
De 2 años	1.959	-	-	-	828	-	1.131	-
De 3 años	2.041	-	-	-	1.370	-	671	-
De 4 años	2.061	-	1	-	1.899	-	161	-
De 5 años	2.241	-	-	-	2.186	-	55	-
De 6 años	2.339	-	1	-	2.310	-	28	-
De 7 años	2.400	-	2	-	2.379	-	19	-
De 8 años	2.471	-	1	-	2.465	-	5	-
De 9 años	2.504	-	-	-	2.498	-	6	-
De 10 años	2.799	-	1	-	2.789	-	9	-
De 11 años	2.902	-	1	-	2.887	3	11	-
De 12 años	3.044	-	-	-	3.026	3	15	-
De 13 años	2.992	-	1	-	2.953	12	26	-
De 14 años	3.054	-	1	-	2.993	37	23	-
De 15 años	2.827	-	3	-	2.725	65	34	-
De 16 años	2.590	1	1	14	2.467	92	15	-
De 17 años	2.262	-	3	14	2.170	62	13	20
De 18 años	1.929	-	6	18	1.796	98	11	90
De 19 años	1.564	-	5	17	1.452	80	10	273
De 20 años	1.305	-	6	22	1.200	71	6	104
De 21 años	1.049	2	5	10	967	56	9	96
De 22 años	829	1	7	17	720	77	7	62
De 23 años	645	2	4	15	555	60	9	28
De 24 años	471	-	5	22	368	65	11	18
De 25 años	327	2	5	18	252	45	5	15
De 26 años	221	3	11	21	141	37	8	13
De 27 años	126	1	6	18	69	27	5	3
De 28 años	91	3	2	14	49	21	2	4
De 29 años	85	1	6	15	40	17	6	-
De 30 y más años.....	808	147	177	185	45	228	26	-

36. NÚMERO MEDIO DE HIJOS EN NÚCLEOS DE PAREJAS CON HIJOS, SEGÚN EDAD DEL PADRE Y DE LA MADRE.

EDAD DE LA MADRE	TOTAL	Menos de 20 años	De 20 a 24 años	De 25 a 29 años	De 30 a 34 años	De 35 a 39 años	De 40 a 44 años	De 45 a 49 años	De 50 a 54 años	De 55 a 59 años	De 60 a 64 años	De 65 y más años
TOTAL.....	2,19	1,06	1,24	1,46	1,87	2,35	2,67	2,80	2,56	2,09	1,71	1,41
Menos de 20 años.....	1,15	1,08	1,11	1,23	1,25	1,50	1,00	-	-	-	-	1,00
De 20 a 24 años.....	1,33	1,00	1,24	1,37	1,43	1,41	1,63	1,00	-	1,67	-	2,00
De 25 a 29 años.....	1,66	-	1,39	1,48	1,75	1,97	1,98	2,38	1,67	2,00	1,00	2,00
De 30 a 34 años.....	2,14	-	1,73	1,65	1,97	2,29	2,40	2,59	2,64	2,33	2,00	-
De 35 a 39 años.....	2,63	-	1,00	2,25	2,16	2,48	2,73	2,88	3,03	2,76	2,70	3,83
De 40 a 44 años.....	2,77	-	-	7,00	2,60	2,53	2,72	2,82	2,82	2,61	2,67	3,25
De 45 a 49 años.....	2,65	-	-	2,00	1,50	2,40	2,50	2,77	2,62	2,53	2,60	2,00
De 50 a 54 años.....	2,19	-	-	-	2,00	3,00	1,79	2,55	2,39	2,09	1,91	2,09
De 55 a 59 años.....	1,80	-	-	1,67	-	1,50	2,75	1,94	2,15	1,88	1,72	1,62
De 60 a 64 años.....	1,46	-	-	-	-	-	3,00	2,00	1,75	1,71	1,48	1,39
De 65 y más años.....	1,29	-	-	3,00	2,00	4,00	1,00	-	1,00	1,71	1,44	1,27

37. NÚMERO MEDIO DE HIJOS EN NÚCLEOS DE PADRES CON HIJOS, SEGÚN ESTADO CIVIL Y EDAD DEL PADRE.

EDAD DEL PADRE	TOTAL	Solteros	Casados	Viudos	Separados y divorciados
TOTAL.....	1,66	1,30	1,66	1,70	1,55
Menos de 20 años.....	1,00	-	1,00	-	-
De 20 a 24 años.....	1,00	1,00	1,00	-	1,00
De 25 a 29 años.....	1,20	1,00	1,17	-	1,33
De 30 a 34 años.....	1,53	1,75	1,47	-	1,45
De 35 a 39 años.....	2,00	1,50	1,88	2,50	2,00
De 40 a 44 años.....	2,17	1,00	3,00	2,25	1,82
De 45 a 49 años.....	1,94	1,00	1,67	2,22	1,67
De 50 a 54 años.....	1,98	2,00	2,00	2,12	1,17
De 55 a 59 años.....	2,00	1,00	1,63	2,11	1,40
De 60 a 64 años.....	1,61	1,00	1,67	1,64	1,43
De 65 y más años.....	1,35	1,00	1,25	1,36	1,14

38. NÚMERO MEDIO DE HIJOS EN NÚCLEOS DE MADRES CON HIJOS, SEGÚN ESTADO CIVIL Y EDAD DE LA MADRE.

EDAD DE LA MADRE	TOTAL	Solteros	Casados	Viudos	Separados y divorciados
TOTAL.....	1,70	1,31	1,92	1,64	2,03
Menos de 20 años.....	1,07	1,08	1,00	-	1,00
De 20 a 24 años.....	1,32	1,29	1,32	1,17	1,39
De 25 a 29 años.....	1,48	1,32	1,54	1,81	1,50
De 30 a 34 años.....	1,91	1,25	1,91	2,15	2,08
De 35 a 39 años.....	2,29	1,60	2,74	2,34	2,32
De 40 a 44 años.....	2,38	1,38	2,46	2,59	2,46
De 45 a 49 años.....	2,40	1,19	2,19	2,57	2,37
De 50 a 54 años.....	2,05	1,86	2,47	2,04	1,95
De 55 a 59 años.....	1,76	1,25	1,53	1,78	1,86
De 60 a 64 años.....	1,51	1,38	1,73	1,51	1,41

Cartagena.

De 65 y más años.....	1,20	1,20	1,26	1,20	1,11
-----------------------	------	------	------	------	------

39. TAMAÑO MEDIO DE LOS NÚCLEOS SEGÚN TIPO DE HOGAR Y TIPO DE NÚCLEO, POR SEXO Y EDAD DE LA PERSONA DE REFERENCIA DEL NÚCLEO. (Continúa)

SEXO Y EDAD DE LA PERSONA DE REFERENCIA	TOTAL					HOGARES UNIFAMILIARES CON UN NÚCLEO				
	TOTAL	Pareja sin hijos	Pareja con hijos	Padre con hijos	Madre con hijos	TOTAL	Pareja sin hijos	Pareja con hijos	Padre con hijos	Madre con hijos
TOTAL.....	3,56	2,00	4,19	2,66	2,70	3,59	2,00	4,20	2,69	2,76
Menos de 20 años.....	2,27	2,00	3,06	2,00	2,07	2,42	2,00	3,08	-	2,00
De 20 a 24 años.....	2,71	2,00	3,24	2,00	2,32	2,81	2,00	3,25	2,00	2,68
De 25 a 29 años.....	2,96	2,00	3,46	2,20	2,48	2,98	2,00	3,46	2,25	2,75
De 30 a 34 años.....	3,59	2,00	3,87	2,53	2,91	3,62	2,00	3,87	2,52	3,13
De 35 a 39 años.....	4,18	2,00	4,35	3,00	3,29	4,20	2,00	4,36	3,20	3,34
De 40 a 44 años.....	4,50	2,00	4,67	3,17	3,38	4,52	2,00	4,68	3,11	3,45
De 45 a 49 años.....	4,59	2,00	4,80	2,94	3,40	4,60	2,00	4,80	3,00	3,45
De 50 a 54 años.....	4,24	2,00	4,56	2,98	3,05	4,27	2,00	4,56	3,05	3,08
De 55 a 59 años.....	3,57	2,00	4,09	3,00	2,76	3,59	2,00	4,10	3,03	2,76
De 60 a 64 años.....	2,96	2,00	3,71	2,61	2,51	2,97	2,00	3,71	2,65	2,52
De 65 y más años.....	2,38	2,00	3,41	2,35	2,20	2,39	2,00	3,41	2,34	2,20
HOMBRES.....	3,64	2,00	4,19	2,66	-	3,66	2,00	4,20	2,69	-
Menos de 20 años.....	2,40	2,00	3,06	2,00	-	2,50	2,00	3,08	-	-
De 20 a 24 años.....	2,78	2,00	3,24	2,00	-	2,81	2,00	3,25	2,00	-
De 25 a 29 años.....	2,99	2,00	3,46	2,20	-	2,99	2,00	3,46	2,25	-
De 30 a 34 años.....	3,63	2,00	3,87	2,53	-	3,64	2,00	3,87	2,52	-
De 35 a 39 años.....	4,24	2,00	4,35	3,00	-	4,25	2,00	4,36	3,20	-
De 40 a 44 años.....	4,57	2,00	4,67	3,17	-	4,58	2,00	4,68	3,11	-
De 45 a 49 años.....	4,67	2,00	4,80	2,94	-	4,68	2,00	4,80	3,00	-
De 50 a 54 años.....	4,34	2,00	4,56	2,98	-	4,36	2,00	4,56	3,05	-
De 55 a 59 años.....	3,65	2,00	4,09	3,00	-	3,67	2,00	4,10	3,03	-
De 60 a 64 años.....	3,00	2,00	3,71	2,61	-	3,01	2,00	3,71	2,65	-
De 65 y más años.....	2,41	2,00	3,41	2,35	-	2,41	2,00	3,41	2,34	-
MUJERES.....	2,70	-	-	-	2,70	2,76	-	-	-	2,76
Menos de 20 años.....	2,07	-	-	-	2,07	2,00	-	-	-	2,00
De 20 a 24 años.....	2,32	-	-	-	2,32	2,68	-	-	-	2,68
De 25 a 29 años.....	2,48	-	-	-	2,48	2,75	-	-	-	2,75
De 30 a 34 años.....	2,91	-	-	-	2,91	3,13	-	-	-	3,13
De 35 a 39 años.....	3,29	-	-	-	3,29	3,34	-	-	-	3,34
De 40 a 44 años.....	3,38	-	-	-	3,38	3,45	-	-	-	3,45
De 45 a 49 años.....	3,40	-	-	-	3,40	3,45	-	-	-	3,45
De 50 a 54 años.....	3,05	-	-	-	3,05	3,08	-	-	-	3,08
De 55 a 59 años.....	2,76	-	-	-	2,76	2,76	-	-	-	2,76
De 60 a 64 años.....	2,51	-	-	-	2,51	2,52	-	-	-	2,52
De 65 y más años.....	2,20	-	-	-	2,20	2,20	-	-	-	2,20

39. TAMAÑO MEDIO DE LOS NÚCLEOS SEGÚN TIPO DE HOGAR Y TIPO DE NÚCLEO, POR SEXO Y EDAD DE LA PERSONA DE REFERENCIA DEL NÚCLEO. (Conclusión)

SEXO Y EDAD DE LA PERSONA REFERENCIA	HOGARES UNIFAMILIARES CON DOS O MÁS NÚCLEOS				
	TOTAL	Pareja sin hijos	Pareja con hijos	Padre con hijos	Madre con hijos
TOTAL.....	2,89	2,00	3,88	2,48	2,41
Menos de 20 años	2,16	2,00	3,00	2,00	2,08
De 20 a 24 años	2,40	2,00	3,19	2,00	2,21
De 25 a 29 años	2,65	2,00	3,36	2,18	2,28
De 30 a 34 años	3,03	2,00	3,86	2,53	2,47
De 35 a 39 años	3,43	2,00	4,06	2,43	2,89
De 40 a 44 años	3,93	2,00	4,55	3,43	2,87
De 45 a 49 años	4,04	2,00	4,54	2,40	2,80
De 50 a 54 años	3,54	2,00	4,25	2,33	2,81
De 55 a 59 años	3,14	2,00	3,82	2,80	2,86
De 60 a 64 años	2,75	2,00	3,71	2,25	2,35
De 65 y más años.....	2,24	2,00	3,45	2,47	2,13
HOMBRES	3,07	2,00	3,88	2,48	-
Menos de 20 años	2,25	2,00	3,00	2,00	-
De 20 a 24 años	2,60	2,00	3,19	2,00	-
De 25 a 29 años	2,90	2,00	3,36	2,18	-
De 30 a 34 años	3,44	2,00	3,86	2,53	-
De 35 a 39 años	3,66	2,00	4,06	2,43	-
De 40 a 44 años	4,37	2,00	4,55	3,43	-
De 45 a 49 años	4,30	2,00	4,54	2,40	-
De 50 a 54 años	3,70	2,00	4,25	2,33	-
De 55 a 59 años	3,17	2,00	3,82	2,80	-
De 60 a 64 años	2,81	2,00	3,71	2,25	-
De 65 y más años.....	2,26	2,00	3,45	2,47	-
MUJERES	2,41	-	-	-	2,41
Menos de 20 años	2,08	-	-	-	2,08
De 20 a 24 años	2,21	-	-	-	2,21
De 25 a 29 años	2,28	-	-	-	2,28
De 30 a 34 años	2,47	-	-	-	2,47
De 35 a 39 años	2,89	-	-	-	2,89
De 40 a 44 años	2,87	-	-	-	2,87
De 45 a 49 años	2,80	-	-	-	2,80
De 50 a 54 años	2,81	-	-	-	2,81
De 55 a 59 años	2,86	-	-	-	2,86
De 60 a 64 años	2,35	-	-	-	2,35
De 65 y más años.....	2,13	-	-	-	2,13

1. HOGARES SEGÚN TAMAÑO Y TIPO (en relación a núcleos y otras personas).

TIPO	TOTAL	1	2	3	4	5	6	7	8	9	10 y más
TOTAL.....	18.899	1.861	4.071	3.816	4.550	2.755	1.195	422	138	52	39
NO FAMILIARES	1.883	1.861	19	2	1	-	-	-	-	-	-
Unipersonales.....	1.861	1.861	-	-	-	-	-	-	-	-	-
Pluripersonales	22	-	19	2	1	-	-	-	-	-	-
FAMILIARES.....	17.016	-	4.052	3.814	4.549	2.755	1.195	422	138	52	39
Con una familia.....	17.013	-	4.052	3.814	4.548	2.755	1.194	421	138	52	39
Sin núcleo.....	241	-	196	39	5	1	-	-	-	-	-
Todos emparentados.....	238	-	196	37	4	1	-	-	-	-	-
Alguno no emparentado..	3	-	-	2	1	-	-	-	-	-	-
Con un núcleo.....	16.110	-	3.856	3.775	4.462	2.601	998	300	78	23	17
Sin otras personas.....	14.601	-	3.856	3.461	4.132	2.151	719	199	50	19	14
Con otras personas	1.509	-	-	314	330	450	279	101	28	4	3
Todos parientes.....	1.477	-	-	305	325	443	274	95	28	4	3
Todos no parientes.....	29	-	-	9	5	7	3	5	-	-	-
Ambos casos.....	3	-	-	-	-	-	2	1	-	-	-
Con dos núcleos.....	630	-	-	-	81	153	194	115	53	23	11
Sin otras personas.....	560	-	-	-	81	147	177	91	36	18	10
Con otras personas	70	-	-	-	-	6	17	24	17	5	1
Con más de dos núcleos ...	32	-	-	-	-	-	2	6	7	6	11
Sin otras personas.....	26	-	-	-	-	-	2	6	5	5	8
Con otras personas	6	-	-	-	-	-	-	-	2	1	3
Con dos o más familias.....	3	-	-	-	1	-	1	1	-	-	-

2. HOGARES UNIFAMILIARES CON UN NÚCLEO SEGÚN TAMAÑO, POR TIPO DE NÚCLEO Y OTRAS PERSONAS.

TIPO DE NÚCLEO	TOTAL	1	2	3	4	5	6	7	8	9	10 y más
TOTAL.....	16.110	-	3.856	3.775	4.462	2.601	998	300	78	23	17
PAREJA SIN HIJOS	3.482	-	3.228	241	11	2	-	-	-	-	-
Sin otras personas.....	3.228	-	3.228	-	-	-	-	-	-	-	-
Con otras personas.....	254	-	-	241	11	2	-	-	-	-	-
Todos parientes	248	-	-	235	11	2	-	-	-	-	-
Todos no parientes	6	-	-	6	-	-	-	-	-	-	-
Ambos casos	-	-	-	-	-	-	-	-	-	-	-
PAREJA CON HIJOS.....	11.353	-	-	3.163	4.272	2.540	971	293	75	23	16
Sin otras personas.....	10.248	-	-	3.163	3.994	2.116	701	194	48	19	13
Con otras personas.....	1.105	-	-	-	278	424	270	99	27	4	3
Todos parientes	1.086	-	-	-	275	418	266	93	27	4	3
Todos no parientes	16	-	-	-	3	6	2	5	-	-	-
Ambos casos	3	-	-	-	-	-	2	1	-	-	-
PADRE CON HIJOS	198	-	103	61	21	7	4	2	-	-	-
Sin otras personas.....	180	-	103	46	19	7	3	2	-	-	-
Con otras personas.....	18	-	-	15	2	-	1	-	-	-	-
Todos parientes	18	-	-	15	2	-	1	-	-	-	-
Todos no parientes	-	-	-	-	-	-	-	-	-	-	-
Ambos casos	-	-	-	-	-	-	-	-	-	-	-
MADRE CON HIJOS.....	1.077	-	525	310	158	52	23	5	3	-	1
Sin otras personas.....	945	-	525	252	119	28	15	3	2	-	1
Con otras personas.....	132	-	-	58	39	24	8	2	1	-	-
Todos parientes	125	-	-	55	37	23	7	2	1	-	-
Todos no parientes	7	-	-	3	2	1	1	-	-	-	-
Ambos casos	-	-	-	-	-	-	-	-	-	-	-

3. HOGARES UNIFAMILIARES CON UN NÚCLEO SEGÚN TAMAÑO DEL HOGAR Y TAMAÑO DEL NÚCLEO.

TAMAÑO DEL NÚCLEO	TOTAL	1	2	3	4	5	6	7	8	9	10 y más
TOTAL.....	16.110	-	3.856	3.775	4.462	2.601	998	300	78	23	17
2 miembros	4.187	-	3.856	314	15	2	-	-	-	-	-
3 miembros	3.797	-	-	3.461	315	19	2	-	-	-	-
4 miembros	4.581	-	-	-	4.132	429	19	1	-	-	-
5 miembros	2.425	-	-	-	-	2.151	258	16	-	-	-
6 miembros	807	-	-	-	-	-	719	84	3	1	-
7 miembros	225	-	-	-	-	-	-	199	25	1	-
8 miembros	53	-	-	-	-	-	-	-	50	2	1
9 miembros	21	-	-	-	-	-	-	-	-	19	2
10 y más miembros	14	-	-	-	-	-	-	-	-	-	14

4. HOGARES UNIFAMILIARES CON DOS NÚCLEOS SEGÚN TAMAÑO, POR TIPO DE NÚCLEO Y OTRAS PERSONAS.

TIPO DE NÚCLEO	TOTAL	1	2	3	4	5	6	7	8	9	10 y más
TOTAL.....	630	-	-	-	81	153	194	115	53	23	11
SIN PAREJA.....	20	-	-	-	8	6	4	2	-	-	-
Padre con hijos y padre con hijos....	-	-	-	-	-	-	-	-	-	-	-
Sin otras personas.....	-	-	-	-	-	-	-	-	-	-	-
Con otras personas.....	-	-	-	-	-	-	-	-	-	-	-
Padre con hijos y madre con hijos...	-	-	-	-	-	-	-	-	-	-	-
Sin otras personas.....	-	-	-	-	-	-	-	-	-	-	-
Con otras personas.....	-	-	-	-	-	-	-	-	-	-	-
Madre con hijos y madre con hijos..	20	-	-	-	8	6	4	2	-	-	-
Sin otras personas.....	17	-	-	-	8	5	2	2	-	-	-
Con otras personas.....	3	-	-	-	-	1	2	-	-	-	-
UNA PAREJA	174	-	-	-	33	50	44	29	12	3	3
Pareja sin hijos y padre con hijos....	1	-	-	-	1	-	-	-	-	-	-
Sin otras personas.....	1	-	-	-	1	-	-	-	-	-	-
Con otras personas.....	-	-	-	-	-	-	-	-	-	-	-
Pareja sin hijos y madre con hijos...	55	-	-	-	32	13	6	2	2	-	-
Sin otras personas.....	52	-	-	-	32	13	3	2	2	-	-
Con otras personas.....	3	-	-	-	-	-	3	-	-	-	-
Pareja con hijos y padre con hijos...	13	-	-	-	-	4	6	2	-	1	-
Sin otras personas.....	13	-	-	-	-	4	6	2	-	1	-
Con otras personas.....	-	-	-	-	-	-	-	-	-	-	-
Pareja con hijos y madre con hijos..	105	-	-	-	-	33	32	25	10	2	3
Sin otras personas.....	96	-	-	-	-	33	32	20	8	1	2
Con otras personas.....	9	-	-	-	-	-	-	5	2	1	1
DOS PAREJAS.....	436	-	-	-	40	97	146	84	41	20	8
Ambas sin hijos	45	-	-	-	40	5	-	-	-	-	-
Sin otras personas.....	40	-	-	-	40	-	-	-	-	-	-
Con otras personas.....	5	-	-	-	-	5	-	-	-	-	-
Sólo una sin hijos	291	-	-	-	-	92	118	48	20	9	4
Sin otras personas.....	261	-	-	-	-	92	106	38	13	8	4
Con otras personas.....	30	-	-	-	-	-	12	10	7	1	-
Ambas con hijos	100	-	-	-	-	-	28	36	21	11	4
Sin otras personas.....	80	-	-	-	-	-	28	27	13	8	4
Con otras personas.....	20	-	-	-	-	-	-	9	8	3	-

5. HOGARES SEGÚN TIPO, POR NÚMERO DE MENORES DE 16 AÑOS Y MAYORES DE 64 AÑOS.

MENORES DE 16 AÑOS Y MAYORES DE 64 AÑOS	TOTAL	NO FAMILIAR			FAMILIAR						
		Total	Uni- perso- nal	Pluri- perso- nal	Total	Con una familia				Con 2 o más familias	
						Total	Sin núcleo	1 núcleo	2 núcleos		Más de 2 núcleos
TOTAL.....	18.899	1.883	1.861	22	17.016	17.013	241	16.110	630	32	3
NINGÚN MENOR DE 16 AÑOS..	10.157	1.883	1.861	22	8.274	8.274	239	7.927	108	-	-
Ningún mayor de 64 años.....	4.993	635	627	8	4.358	4.358	71	4.257	30	-	-
1 mayor de 64 años.....	3.138	1.240	1.234	6	1.898	1.898	70	1.797	31	-	-
2 mayores de 64 años.....	1.955	8	-	8	1.947	1.947	84	1.819	44	-	-
Más de 2 mayores de 64 años.....	71	-	-	-	71	71	14	54	3	-	-
UN MENOR DE 16 AÑOS.....	3.800	-	-	-	3.800	3.798	1	3.523	263	11	2
Ningún mayor de 64 años.....	3.345	-	-	-	3.345	3.343	-	3.196	139	8	2
1 mayor de 64 años.....	367	-	-	-	367	367	1	311	54	1	-
2 mayores de 64 años.....	83	-	-	-	83	83	-	15	67	1	-
Más de 2 mayores de 64 años.....	5	-	-	-	5	5	-	1	3	1	-
DOS MENORES DE 16 AÑOS....	3.436	-	-	-	3.436	3.435	1	3.236	187	11	1
Ningún mayor de 64 años.....	3.119	-	-	-	3.119	3.119	1	3.035	77	6	-
1 mayor de 64 años.....	241	-	-	-	241	240	-	196	42	2	1
2 mayores de 64 años.....	73	-	-	-	73	73	-	5	65	3	-
Más de 2 mayores de 64 años.....	3	-	-	-	3	3	-	-	3	-	-
TRES MENORES DE 16 AÑOS..	1.190	-	-	-	1.190	1.190	-	1.140	47	3	-
Ningún mayor de 64 años.....	1.069	-	-	-	1.069	1.069	-	1.045	21	3	-
1 mayor de 64 años.....	100	-	-	-	100	100	-	90	10	-	-
2 mayores de 64 años.....	20	-	-	-	20	20	-	5	15	-	-
Más de 2 mayores de 64 años.....	1	-	-	-	1	1	-	-	1	-	-
MÁS DE TRES MENORES DE 16 AÑOS.....	316	-	-	-	316	316	-	284	25	7	-
Ningún mayor de 64 años.....	288	-	-	-	288	288	-	266	16	6	-
1 mayor de 64 años.....	21	-	-	-	21	21	-	18	2	1	-
2 mayores de 64 años.....	6	-	-	-	6	6	-	-	6	-	-
Más de 2 mayores de 64 años	1	-	-	-	1	1	-	-	1	-	-

6. HOGARES SEGÚN TAMAÑO, POR NÚMERO DE MENORES DE 16 AÑOS Y MAYORES DE 64 AÑOS.

MENORES DE 16 AÑOS Y MAYORES DE 64 AÑOS	TOTAL	1	2	3	4	5	6	7	8	9	10 y más
TOTAL.....	18.899	1.861	4.071	3.816	4.550	2.755	1.195	422	138	52	39
NINGÚN MENOR DE 16 AÑOS..	10.157	1.861	4.010	2.104	1.416	573	144	41	7	1	-
Ningún mayor de 64 años.....	4.993	627	1.764	1.113	1.018	371	82	17	1	-	-
1 mayor de 64 años.....	3.138	1.234	888	525	272	157	41	16	5	-	-
2 mayores de 64 años.....	1.955	-	1.358	413	112	42	21	7	1	1	-
Más de 2 mayores de 64 años.....	71	-	-	53	14	3	-	1	-	-	-
UN MENOR DE 16 AÑOS.....	3.800	-	61	1.666	849	773	314	108	23	4	2
Ningún mayor de 64 años.....	3.345	-	59	1.646	761	604	199	61	10	3	2
1 mayor de 64 años.....	367	-	2	19	80	138	88	32	8	-	-
2 mayores de 64 años.....	83	-	-	1	7	31	27	12	4	1	-
Más de 2 mayores de 64 años.....	5	-	-	-	1	-	-	3	1	-	-
DOS MENORES DE 16 AÑOS....	3.436	-	-	46	2.265	608	355	101	42	15	4
Ningún mayor de 64 años.....	3.119	-	-	46	2.261	478	245	59	19	9	2
1 mayor de 64 años.....	241	-	-	-	4	126	68	26	12	4	1
2 mayores de 64 años.....	73	-	-	-	-	4	42	16	8	2	1
Más de 2 mayores de 64 años.....	3	-	-	-	-	-	-	-	3	-	-
TRES MENORES DE 16 AÑOS..	1.190	-	-	-	20	797	223	102	32	12	4
Ningún mayor de 64 años.....	1.069	-	-	-	20	793	155	70	21	9	1
1 mayor de 64 años.....	100	-	-	-	-	3	68	18	7	2	2
2 mayores de 64 años.....	20	-	-	-	-	1	-	14	3	1	1
Más de 2 mayores de 64 años.....	1	-	-	-	-	-	-	-	1	-	-
MÁS DE TRES MENORES DE 16 AÑOS.....	316	-	-	-	-	4	159	70	34	20	29
Ningún mayor de 64 años.....	288	-	-	-	-	4	158	58	29	15	24
1 mayor de 64 años.....	21	-	-	-	-	-	1	12	4	3	1
2 mayores de 64 años.....	6	-	-	-	-	-	-	-	1	2	3
Más de 2 mayores de 64 años.....	1	-	-	-	-	-	-	-	-	-	1

7. HOGARES SEGÚN TIPO Y NÚMERO DE MENORES DE 16, 6 Y 4 AÑOS.

MENORES DE 16,6 Y 4 AÑOS	TOTAL	NO FAMILIAR			FAMILIAR						
		Total	Uni- perso- nal	Pluri- perso- nal	Total	Con una familia					Con 2 o más familias
						Total	Sin núcleo	1 núcleo	2 núcleos	Más de 2 núcleos	
TOTAL.....	18.899	1.883	1.861	22	17.016	17.013	241	16.110	630	32	3
NINGÚN MENOR DE 16 AÑOS..	10.157	1.883	1.861	22	8.274	8.274	239	7.927	108	-	-
UN MENOR DE 16 AÑOS.....	3.800	-	-	-	3.800	3.798	1	3.523	263	11	2
1 menor de 6 años.....	1.451	-	-	-	1.451	1.449	-	1.282	158	9	2
1 menor de 4 años.....	1.132	-	-	-	1.132	1.130	-	1.002	122	6	2
DOS MENORES DE 16 AÑOS....	3.436	-	-	-	3.436	3.435	1	3.236	187	11	1
1 menor de 6 años.....	1.163	-	-	-	1.163	1.163	-	1.064	94	5	-
1 menor de 4 años.....	679	-	-	-	679	679	-	613	61	5	-
2 menores de 6 años.....	464	-	-	-	464	464	-	428	32	4	-
1 menor de 4 años.....	287	-	-	-	287	287	-	274	13	-	-
2 menores de 4 años.....	156	-	-	-	156	156	-	136	16	4	-
TRES MENORES DE 16 AÑOS..	1.190	-	-	-	1.190	1.190	-	1.140	47	3	-
1 menor de 6 años.....	517	-	-	-	517	517	-	492	24	1	-
1 menor de 4 años.....	290	-	-	-	290	290	-	275	15	-	-
2 menores de 6 años.....	134	-	-	-	134	134	-	124	9	1	-
1 menor de 4 años.....	87	-	-	-	87	87	-	82	5	-	-
2 menores de 4 años.....	33	-	-	-	33	33	-	28	4	1	-
3 menores de 6 años.....	30	-	-	-	30	30	-	24	5	1	-
1 menor de 4 años.....	7	-	-	-	7	7	-	7	-	-	-
2 menores de 4 años.....	16	-	-	-	16	16	-	14	2	-	-
3 menores de 4 años.....	7	-	-	-	7	7	-	3	3	1	-
CUATRO MENORES DE 16 AÑOS.....	236	-	-	-	236	236	-	216	17	3	-
1 menor de 6 años.....	98	-	-	-	98	98	-	91	7	-	-
1 menor de 4 años.....	63	-	-	-	63	63	-	59	4	-	-
2 menores de 6 años.....	56	-	-	-	56	56	-	50	5	1	-
1 menor de 4 años.....	35	-	-	-	35	35	-	32	2	1	-
2 menores de 4 años.....	17	-	-	-	17	17	-	15	2	-	-
3 menores de 6 años.....	6	-	-	-	6	6	-	5	-	1	-
1 menor de 4 años.....	-	-	-	-	-	-	-	-	-	-	-
2 menores de 4 años.....	5	-	-	-	5	5	-	4	-	1	-
3 menores de 4 años.....	1	-	-	-	1	1	-	1	-	-	-
4 menores de 6 años.....	5	-	-	-	5	5	-	4	-	1	-
1 menor de 4 años.....	-	-	-	-	-	-	-	-	-	-	-
2 menores de 4 años.....	-	-	-	-	-	-	-	-	-	-	-
3 menores de 4 años.....	2	-	-	-	2	2	-	2	-	-	-
4 menores de 4 años.....	3	-	-	-	3	3	-	2	-	1	-
MÁS DE CUATRO MENORES DE 16 AÑOS.....	80	-	-	-	80	80	-	68	8	4	-

8. HOGARES SEGÚN TAMAÑO Y NÚMERO DE MENORES DE 16, 6 Y 4 AÑOS.

MENORES DE 16,6 Y 4 AÑOS	TOTAL	1	2	3	4	5	6	7	8	9	10 y más
TOTAL.....	18.899	1.861	4.071	3.816	4.550	2.755	1.195	422	138	52	39
NINGÚN MENOR DE 16 AÑOS..	10.157	1.861	4.010	2.104	1.416	573	144	41	7	1	-
UN MENOR DE 16 AÑOS	3.800	-	61	1.666	849	773	314	108	23	4	2
1 menor de 6 años	1.451	-	15	1.144	100	99	56	26	7	3	1
1 menor de 4 años	1.132	-	12	913	75	66	40	18	5	2	1
DOS MENORES DE 16 AÑOS....	3.436	-	-	46	2.265	608	355	101	42	15	4
1 menor de 6 años	1.163	-	-	9	833	163	104	34	14	3	3
1 menor de 4 años	679	-	-	5	497	83	58	21	11	1	3
2 menores de 6 años	464	-	-	2	403	21	21	9	4	3	1
1 menor de 4 años	287	-	-	2	261	9	8	6	-	-	1
2 menores de 4 años.....	156	-	-	-	127	9	11	2	4	3	-
TRES MENORES DE 16 AÑOS..	1.190	-	-	-	20	797	223	102	32	12	4
1 menor de 6 años	517	-	-	-	8	354	90	45	11	7	2
1 menor de 4 años	290	-	-	-	3	206	44	25	8	3	1
2 menores de 6 años	134	-	-	-	2	101	19	7	2	3	-
1 menor de 4 años	87	-	-	-	2	67	12	4	1	1	-
2 menores de 4 años.....	33	-	-	-	-	23	4	3	1	2	-
3 menores de 6 años	30	-	-	-	-	24	-	2	2	2	-
1 menor de 4 años	7	-	-	-	-	7	-	-	-	-	-
2 menores de 4 años.....	16	-	-	-	-	14	-	-	1	1	-
3 menores de 4 años.....	7	-	-	-	-	3	-	2	1	1	-
CUATRO MENORES DE 16 AÑOS	236	-	-	-	-	4	158	41	20	4	9
1 menor de 6 años	98	-	-	-	-	1	67	16	12	1	1
1 menor de 4 años	63	-	-	-	-	-	47	6	8	1	1
2 menores de 6 años	56	-	-	-	-	2	43	6	1	1	3
1 menor de 4 años	35	-	-	-	-	2	27	2	-	1	3
2 menores de 4 años.....	17	-	-	-	-	-	13	3	1	-	-
3 menores de 6 años	6	-	-	-	-	-	4	1	-	-	1
1 menor de 4 años	-	-	-	-	-	-	-	-	-	-	-
2 menores de 4 años.....	5	-	-	-	-	-	4	-	-	-	1
3 menores de 4 años.....	1	-	-	-	-	-	-	1	-	-	-
4 menores de 6 años	5	-	-	-	-	-	3	1	-	-	1
1 menor de 4 años	-	-	-	-	-	-	-	-	-	-	-
2 menores de 4 años.....	-	-	-	-	-	-	-	-	-	-	-
3 menores de 4 años.....	2	-	-	-	-	-	1	1	-	-	-
4 menores de 4 años.....	3	-	-	-	-	-	2	-	-	-	1
MÁS DE CUATRO MENORES DE 16 AÑOS	80	-	-	-	-	-	1	29	14	16	20

9. HOGARES SEGÚN TIPO Y NÚMERO DE MAYORES DE 64 Y 79 AÑOS.

MAYORES DE 64 Y 79 AÑOS	TOTAL	NO FAMILIAR			FAMILIAR						
		Total	Uni-personal	Pluri-personal	Total	Con una familia					Con 2 o más familias
						Total	Sin núcleo	1 núcleo	2 núcleos	Más de 2 núcleos	
TOTAL.....	18.899	1.883	1.861	22	17.016	17.013	241	16.110	630	32	3
NINGÚN MAYOR DE 64 AÑOS..	12.814	635	627	8	12.179	12.177	72	11.799	283	23	2
UN MAYOR DE 64 AÑOS	3.867	1.240	1.234	6	2.627	2.626	71	2.412	139	4	1
1 mayor de 79 años	986	340	337	3	646	645	12	599	33	1	1
DOS MAYORES DE 64 AÑOS....	2.137	8	-	8	2.129	2.129	84	1.844	197	4	-
1 mayor de 79 años	344	3	-	3	341	341	21	275	44	1	-
2 mayores de 79 años.....	161	1	-	1	160	160	11	123	25	1	-
TRES MAYORES DE 64 AÑOS..	77	-	-	-	77	77	14	53	9	1	-
1 mayor de 79 años	36	-	-	-	36	36	4	26	5	1	-
2 mayores de 79 años.....	6	-	-	-	6	6	2	4	-	-	-
3 mayores de 79 años.....	1	-	-	-	1	1	-	1	-	-	-
MÁS DE TRES MAYORES DE 64 AÑOS	4	-	-	-	4	4	-	2	2	-	-
1 mayor de 79 años	4	-	-	-	4	4	-	2	2	-	-
2 mayores de 79 años.....	-	-	-	-	-	-	-	-	-	-	-
3 mayores de 79 años.....	-	-	-	-	-	-	-	-	-	-	-
Más de 3 mayores de 79 años.....	-	-	-	-	-	-	-	-	-	-	-

10. HOGARES SEGÚN TAMAÑO Y NÚMERO DE MAYORES DE 64 Y 79 AÑOS.

MAYORES DE 64 Y 79 AÑOS	TOTAL	1	2	3	4	5	6	7	8	9	10 y más
TOTAL.....	18.899	1.861	4.071	3.816	4.550	2.755	1.195	422	138	52	39
NINGÚN MAYOR DE 64 AÑOS..	12.814	627	1.823	2.805	4.060	2.250	839	265	80	36	29
UN MAYOR DE 64 AÑOS	3.867	1.234	890	544	356	424	266	104	36	9	4
1 mayor de 79 años	986	337	119	113	117	150	90	45	12	2	1
DOS MAYORES DE 64 AÑOS....	2.137	-	1.358	414	119	78	90	49	17	7	5
1 mayor de 79 años	344	-	193	70	20	17	23	13	6	2	-
2 mayores de 79 años.....	161	-	106	17	9	6	7	10	4	2	-
TRES MAYORES DE 64 AÑOS..	77	-	-	53	13	2	-	3	5	-	1
1 mayor de 79 años	36	-	-	23	8	-	-	3	2	-	-
2 mayores de 79 años.....	6	-	-	5	1	-	-	-	-	-	-
3 mayores de 79 años.....	1	-	-	1	-	-	-	-	-	-	-
MÁS DE TRES MAYORES DE 64 AÑOS	4	-	-	-	2	1	-	1	-	-	-
1 mayor de 79 años	4	-	-	-	2	1	-	1	-	-	-
2 mayores de 79 años.....	-	-	-	-	-	-	-	-	-	-	-
3 mayores de 79 años.....	-	-	-	-	-	-	-	-	-	-	-
Más de 3 mayores de 79 años.....	-	-	-	-	-	-	-	-	-	-	-

11. HOGARES SEGÚN TIPO, POR NÚMERO DE ACTIVOS Y PARADOS.

Nº DE ACTIVOS Y PARADOS	TOTAL	NO FAMILIAR			FAMILIAR						
		Total	Uni-personal	Pluri-personal	Total	Con 1 familia				Con 2 o más familias	
						Total	Sin núcleo	1 núcleo	2 núcleos		Más de 2 núcleos
TOTAL.....	18.899	1.883	1.861	22	17.016	17.013	241	16.110	630	32	3
Ningún activo.....	4.363	1.509	1.500	9	2.854	2.854	150	2.683	21	-	-
1 activo.....	7.366	368	361	7	6.998	6.997	56	6.751	190	-	1
Ningún parado.....	6.564	331	324	7	6.233	6.232	46	6.017	169	-	1
1 parado.....	802	37	37	-	765	765	10	734	21	-	-
2 activos.....	5.026	4	-	4	5.022	5.021	30	4.800	190	1	1
Ningún parado.....	3.504	3	-	3	3.501	3.500	22	3.346	132	-	1
1 parado.....	1.310	1	-	1	1.309	1.309	6	1.257	46	-	-
2 parados.....	212	-	-	-	212	212	2	197	12	1	-
3 activos.....	1.480	2	-	2	1.478	1.477	3	1.335	132	7	1
Ningún parado.....	734	2	-	2	732	731	3	653	71	4	1
1 parado.....	496	-	-	-	496	496	-	455	40	1	-
2 parados.....	201	-	-	-	201	201	-	187	13	1	-
3 parados.....	49	-	-	-	49	49	-	40	8	1	-
4 o más activos.....	664	-	-	-	664	664	2	541	97	24	-
Ningún parado.....	241	-	-	-	241	241	-	194	39	8	-
1 parado.....	187	-	-	-	187	187	2	154	26	5	-
2 parados.....	124	-	-	-	124	124	-	105	14	5	-
3 parados.....	67	-	-	-	67	67	-	54	11	2	-
4 o más parados.....	45	-	-	-	45	45	-	34	7	4	-

12. HOGARES SEGÚN TAMAÑO, POR NÚMERO DE ACTIVOS Y PARADOS.

Nº DE ACTIVOS Y PARADOS	TOTAL	1	2	3	4	5	6	7	8	9	10 y más
TOTAL.....	18.899	1.861	4.071	3.816	4.550	2.755	1.195	422	138	52	39
Ningún activo.....	4.363	1.500	2.307	394	95	43	17	7	-	-	-
1 activo.....	7.366	361	1.174	2.031	2.107	1.121	437	96	29	6	4
Ningún parado.....	6.564	324	1.023	1.757	1.923	1.025	395	82	27	4	4
1 parado.....	802	37	151	274	184	96	42	14	2	2	-
2 activos.....	5.026	-	590	1.281	1.802	877	333	108	23	7	5
Ningún parado.....	3.504	-	461	894	1.243	584	229	72	14	5	2
1 parado.....	1.310	-	108	338	474	251	100	29	7	2	1
2 parados.....	212	-	21	49	85	42	4	7	2	-	2
3 activos.....	1.480	-	-	110	478	509	234	100	29	14	6
Ningún parado.....	734	-	-	58	241	262	105	49	11	6	2
1 parado.....	496	-	-	39	151	170	91	35	6	3	1
2 parados.....	201	-	-	11	76	66	31	10	5	1	1
3 parados.....	49	-	-	2	10	11	7	6	7	4	2
4 o más activos.....	664	-	-	-	68	205	174	111	57	25	24
Ningún parado.....	241	-	-	-	31	89	59	30	22	8	2
1 parado.....	187	-	-	-	23	52	56	33	14	5	4
2 parados.....	124	-	-	-	11	36	35	24	11	2	5
3 parados.....	67	-	-	-	1	22	15	15	7	4	3
4 o más parados.....	45	-	-	-	2	6	9	9	3	6	10

13. POBLACIÓN EN HOGARES SEGÚN TIPO DE HOGAR, POR SEXO Y EDAD.

SEXO Y EDAD	TOTAL	NO FAMILIAR			FAMILIAR						
		Total	Uni- perso- nal	Pluri- perso- nal	Total	Con una familia					Con 2 o más familias
						Total	Sin núcleo	1 núcleo	2 núcleos	Más de 2 núcleos	
TOTAL.....	65.556	1.909	1.861	48	63.647	63.630	534	58.988	3.809	299	17
Menos de un año	824	-	-	-	824	824	-	723	87	14	-
De 1 a 4 años.....	3.169	-	-	-	3.169	3.167	-	2.859	271	37	2
De 5 a 9 años.....	4.594	-	-	-	4.594	4.593	1	4.338	235	19	1
De 10 a 14 años.....	5.811	-	-	-	5.811	5.810	2	5.558	242	8	1
De 15 a 19 años.....	5.945	2	2	-	5.943	5.940	9	5.587	309	35	3
De 20 a 24 años.....	5.629	23	21	2	5.606	5.606	27	5.096	418	65	-
De 25 a 29 años.....	5.166	47	42	5	5.119	5.117	18	4.744	321	34	2
De 30 a 34 años.....	4.403	50	50	-	4.353	4.351	16	4.089	232	14	2
De 35 a 39 años.....	3.888	32	31	1	3.856	3.856	9	3.669	174	4	-
De 40 a 44 años.....	3.886	34	33	1	3.852	3.850	18	3.658	169	5	2
De 45 a 49 años.....	3.418	46	43	3	3.372	3.371	14	3.193	148	16	1
De 50 a 54 años.....	3.285	61	58	3	3.224	3.224	24	3.012	176	12	-
De 55 a 59 años.....	3.596	116	111	5	3.480	3.479	41	3.185	239	14	1
De 60 a 64 años.....	3.554	242	236	6	3.312	3.311	74	3.010	220	7	1
De 65 a 69 años.....	3.111	322	314	8	2.789	2.789	84	2.491	210	4	-
De 70 a 74 años.....	2.054	327	325	2	1.727	1.727	68	1.528	128	3	-
De 75 a 79 años.....	1.516	262	258	4	1.254	1.254	66	1.089	96	3	-
De 80 a 84 años.....	1.024	217	213	4	807	807	35	683	86	3	-
De 85 y más años.....	683	128	124	4	555	554	28	476	48	2	1
HOMBRES	32.335	548	537	11	31.787	31.777	175	29.626	1.819	157	10
Menos de un año	416	-	-	-	416	416	-	366	39	11	-
De 1 a 4 años.....	1.668	-	-	-	1.668	1.666	-	1.505	140	21	2
De 5 a 9 años.....	2.327	-	-	-	2.327	2.326	-	2.198	120	8	1
De 10 a 14 años.....	2.949	-	-	-	2.949	2.948	1	2.826	116	5	1
De 15 a 19 años.....	3.008	-	-	-	3.008	3.006	4	2.871	120	11	2
De 20 a 24 años.....	2.858	16	16	-	2.842	2.842	13	2.605	186	38	-
De 25 a 29 años.....	2.629	30	29	1	2.599	2.598	11	2.410	160	17	1
De 30 a 34 años.....	2.191	38	38	-	2.153	2.152	10	2.015	117	10	1
De 35 a 39 años.....	1.927	22	21	1	1.905	1.905	9	1.810	84	2	-
De 40 a 44 años.....	1.939	22	22	-	1.917	1.916	12	1.817	87	-	1
De 45 a 49 años.....	1.688	28	28	-	1.660	1.659	4	1.588	61	6	1
De 50 a 54 años.....	1.621	36	34	2	1.585	1.585	13	1.490	75	7	-
De 55 a 59 años.....	1.811	53	51	2	1.758	1.758	20	1.617	111	10	-
De 60 a 64 años.....	1.638	59	57	2	1.579	1.579	20	1.444	112	3	-
De 65 a 69 años.....	1.513	80	80	-	1.433	1.433	21	1.298	112	2	-
De 70 a 74 años.....	914	60	59	1	854	854	12	770	71	1	-
De 75 a 79 años.....	640	34	34	-	606	606	15	544	44	3	-
De 80 a 84 años.....	371	34	33	1	337	337	3	287	45	2	-
De 85 y más años.....	227	36	35	1	191	191	7	165	19	-	-
MUJERES	33.221	1.361	1.324	37	31.860	31.853	359	29.362	1.990	142	7
Menos de un año	408	-	-	-	408	408	-	357	48	3	-
De 1 a 4 años.....	1.501	-	-	-	1.501	1.501	-	1.354	131	16	-
De 5 a 9 años.....	2.267	-	-	-	2.267	2.267	1	2.140	115	11	-
De 10 a 14 años.....	2.862	-	-	-	2.862	2.862	1	2.732	126	3	-
De 15 a 19 años.....	2.937	2	2	-	2.935	2.934	5	2.716	189	24	1
De 20 a 24 años.....	2.771	7	5	2	2.764	2.764	14	2.491	232	27	-
De 25 a 29 años.....	2.537	17	13	4	2.520	2.519	7	2.334	161	17	1
De 30 a 34 años.....	2.212	12	12	-	2.200	2.199	6	2.074	115	4	1
De 35 a 39 años.....	1.961	10	10	-	1.951	1.951	-	1.859	90	2	-
De 40 a 44 años.....	1.947	12	11	1	1.935	1.934	6	1.841	82	5	1
De 45 a 49 años.....	1.730	18	15	3	1.712	1.712	10	1.605	87	10	-
De 50 a 54 años.....	1.664	25	24	1	1.639	1.639	11	1.522	101	5	-
De 55 a 59 años.....	1.785	63	60	3	1.722	1.721	21	1.568	128	4	1
De 60 a 64 años.....	1.916	183	179	4	1.733	1.732	54	1.566	108	4	1
De 65 a 69 años.....	1.598	242	234	8	1.356	1.356	63	1.193	98	2	-
De 70 a 74 años.....	1.140	267	266	1	873	873	56	758	57	2	-
De 75 a 79 años.....	876	228	224	4	648	648	51	545	52	-	-
De 80 a 84 años.....	653	183	180	3	470	470	32	396	41	1	-
De 85 y más años.....	456	92	89	3	364	363	21	311	29	2	1

14. POBLACIÓN EN HOGARES SEGÚN TAMAÑO DEL HOGAR, POR SEXO Y EDAD.

SEXO Y EDAD	TOTAL	1	2	3	4	5	6	7	8	9	10 y más
TOTAL.....	65.556	1.861	8.142	11.448	18.200	13.775	7.170	2.954	1.104	468	434
Menos de un año	824	-	4	285	256	123	74	40	16	10	16
De 1 a 4 años.....	3.169	-	8	775	1.155	604	330	139	65	45	48
De 5 a 9 años.....	4.594	-	22	368	1.863	1.231	655	258	107	45	45
De 10 a 14 años.....	5.811	-	21	269	1.823	2.022	1.032	382	135	62	65
De 15 a 19 años.....	5.945	2	81	471	1.591	1.826	1.126	510	190	71	77
De 20 a 24 años.....	5.629	21	404	1.165	1.381	1.296	747	348	147	67	53
De 25 a 29 años.....	5.166	42	809	1.676	1.336	696	330	162	58	33	24
De 30 a 34 años.....	4.403	50	383	1.070	1.815	669	252	97	39	13	15
De 35 a 39 años.....	3.888	31	178	460	1.616	1.022	385	129	40	14	13
De 40 a 44 años.....	3.886	33	150	336	1.343	1.200	533	189	54	25	23
De 45 a 49 años.....	3.418	43	163	394	1.008	975	543	197	62	14	19
De 50 a 54 años.....	3.285	58	311	659	973	726	352	136	40	25	5
De 55 a 59 años.....	3.596	111	743	995	846	519	224	92	42	13	11
De 60 a 64 años.....	3.554	236	1.259	994	553	276	141	60	24	8	3
De 65 a 69 años.....	3.111	314	1.422	703	280	180	130	45	26	6	5
De 70 a 74 años.....	2.054	325	973	342	122	123	100	41	17	6	5
De 75 a 79 años.....	1.516	258	687	233	72	107	89	47	14	3	6
De 80 a 84 años.....	1.024	213	339	128	85	102	82	55	16	3	1
De 85 y más años.....	683	124	185	125	82	78	45	27	12	5	-
HOMBRES	32.335	537	3.815	5.740	9.162	6.988	3.600	1.481	545	243	224
Menos de un año	416	-	2	154	123	60	33	18	11	6	9
De 1 a 4 años.....	1.668	-	3	413	609	320	162	76	34	24	27
De 5 a 9 años.....	2.327	-	7	176	927	643	332	133	63	21	25
De 10 a 14 años.....	2.949	-	7	125	954	1.003	548	188	58	33	33
De 15 a 19 años.....	3.008	-	31	237	798	963	562	258	92	31	36
De 20 a 24 años.....	2.858	16	143	546	709	703	411	186	73	36	35
De 25 a 29 años.....	2.629	29	433	843	608	388	181	88	31	22	6
De 30 a 34 años.....	2.191	38	217	653	829	270	100	51	20	5	8
De 35 a 39 años.....	1.927	21	101	287	829	442	163	54	16	8	6
De 40 a 44 años.....	1.939	22	84	160	698	600	244	86	21	15	9
De 45 a 49 años.....	1.688	28	74	146	505	509	282	101	28	4	11
De 50 a 54 años.....	1.621	34	113	243	499	415	203	75	23	13	3
De 55 a 59 años.....	1.811	51	269	478	464	312	146	54	21	9	7
De 60 a 64 años.....	1.638	57	514	471	321	149	74	32	14	5	1
De 65 a 69 años.....	1.513	80	681	402	166	86	56	20	15	4	3
De 70 a 74 años.....	914	59	490	190	64	48	32	16	10	3	2
De 75 a 79 años.....	640	34	371	125	24	23	36	16	7	1	3
De 80 a 84 años.....	371	33	180	54	20	30	26	22	5	1	-
De 85 y más años.....	227	35	95	37	15	24	9	7	3	2	-
MUJERES	33.221	1.324	4.327	5.708	9.038	6.787	3.570	1.473	559	225	210
Menos de un año	408	-	2	131	133	63	41	22	5	4	7
De 1 a 4 años.....	1.501	-	5	362	546	284	168	63	31	21	21
De 5 a 9 años.....	2.267	-	15	192	936	588	323	125	44	24	20
De 10 a 14 años.....	2.862	-	14	144	869	1.019	484	194	77	29	32
De 15 a 19 años.....	2.937	2	50	234	793	863	564	252	98	40	41
De 20 a 24 años.....	2.771	5	261	619	672	593	336	162	74	31	18
De 25 a 29 años.....	2.537	13	376	833	728	308	149	74	27	11	18
De 30 a 34 años.....	2.212	12	166	417	986	399	152	46	19	8	7
De 35 a 39 años.....	1.961	10	77	173	787	580	222	75	24	6	7
De 40 a 44 años.....	1.947	11	66	176	645	600	289	103	33	10	14
De 45 a 49 años.....	1.730	15	89	248	503	466	261	96	34	10	8
De 50 a 54 años.....	1.664	24	198	416	474	311	149	61	17	12	2
De 55 a 59 años.....	1.785	60	474	517	382	207	78	38	21	4	4
De 60 a 64 años.....	1.916	179	745	523	232	127	67	28	10	3	2
De 65 a 69 años.....	1.598	234	741	301	114	94	74	25	11	2	2
De 70 a 74 años.....	1.140	266	483	152	58	75	68	25	7	3	3
De 75 a 79 años.....	876	224	316	108	48	84	53	31	7	2	3
De 80 a 84 años.....	653	180	159	74	65	72	56	33	11	2	1
De 85 y más años.....	456	89	90	88	67	54	36	20	9	3	-

15. TAMAÑO MEDIO DE LOS HOGARES SEGÚN SEXO Y EDAD DE LA PERSONA DE REFERENCIA.

EDAD DE LA PERSONA DE REFERENCIA	AMBOS SEXOS	Hombres	Mujeres
TOTAL.....	3,47	3,72	1,96
Menos de 20 años.....	2,46	2,73	1,00
De 20 a 24 años.....	2,67	2,72	1,71
De 25 a 29 años.....	2,89	2,92	2,28
De 30 a 34 años.....	3,58	3,60	2,91
De 35 a 39 años.....	4,22	4,27	3,09
De 40 a 44 años.....	4,58	4,65	3,29
De 45 a 49 años.....	4,68	4,77	3,44
De 50 a 54 años.....	4,34	4,45	3,14
De 55 a 59 años.....	3,71	3,88	2,45
De 60 a 64 años.....	2,99	3,24	1,83
De 65 y más años.....	2,33	2,70	1,54

16. HOGARES SEGÚN TIPO, POR EDAD DE LA PERSONA DE REFERENCIA.

EDAD PERSONA DE REFERENCIA	TOTAL	NO FAMILIAR			FAMILIAR						
		Total	Uni-personal	Pluri-personal	Total	Con una familia				Con 2 o más familias	
						Total	Sin núcleo	1 núcleo	2 núcleos		Más de 2 núcleos
TOTAL.....	18.899	1.883	1.861	22	17.016	17.013	241	16.110	630	32	3
Menos de 20 años.....	13	2	2	-	11	11	-	11	-	-	-
De 20 a 24 años.....	297	22	21	1	275	275	3	272	-	-	-
De 25 a 29 años.....	1.232	44	42	2	1.188	1188	7	1180	1	-	-
De 30 a 34 años.....	1.738	50	50	-	1.688	1688	5	1678	5	-	-
De 35 a 39 años.....	1.716	31	31	-	1.685	1685	3	1673	8	1	-
De 40 a 44 años.....	1.809	33	33	-	1.776	1775	9	1750	15	1	1
De 45 a 49 años.....	1.675	43	43	-	1.632	1631	1	1596	28	6	1
De 50 a 54 años.....	1.657	59	58	1	1.598	1598	7	1529	57	5	-
De 55 a 59 años.....	1.939	113	111	2	1.826	1826	16	1700	101	9	-
De 60 a 64 años.....	1.904	238	236	2	1.666	1666	21	1535	107	3	-
De 65 y más años.....	4.919	1.248	1234	14	3.671	3670	169	3186	308	7	1

17. HOGARES SEGÚN TAMAÑO, POR EDAD DE LA PERSONA DE REFERENCIA.

EDAD PERSONA DE REFERENCIA	TOTAL	1	2	3	4	5	6	7	8	9	10 y más
TOTAL.....	18.899	1.861	4.071	3.816	4.550	2.755	1.195	422	138	52	39
Menos de 20 años	13	2	5	4	2	-	-	-	-	-	-
De 20 a 24 años	297	21	98	141	32	5	-	-	-	-	-
De 25 a 29 años	1.232	42	387	531	219	41	10	2	-	-	-
De 30 a 34 años	1.738	50	187	539	724	178	39	15	3	2	1
De 35 a 39 años	1.716	31	76	229	794	402	131	35	11	3	4
De 40 a 44 años	1.809	33	56	126	685	595	214	68	14	9	9
De 45 a 49 años	1.675	43	52	147	521	508	275	91	28	2	8
De 50 a 54 años	1.657	58	102	256	510	422	201	70	24	12	2
De 55 a 59 años	1.939	111	319	500	475	308	139	52	18	10	7
De 60 a 64 años	1.904	236	585	495	321	152	71	27	12	4	1
De 65 y más años.....	4.919	1.234	2.204	848	267	144	115	62	28	10	7

18. POBLACIÓN EN HOGARES PLURIPERSONALES SIN NÚCLEO SEGÚN SEXO Y ESTADO CIVIL.

ESTADO CIVIL	AMBOS SEXOS	Hombres	Mujeres
TOTAL.....	582	186	396
Solteros	442	153	289
Casados	12	3	9
Viudos	119	24	95
Separados/divorciados.....	9	6	3

19. POBLACIÓN EN HOGARES PLURIPERSONALES SIN NÚCLEO SEGÚN SEXO Y RELACIÓN CON LA ACTIVIDAD ECONÓMICA.

RELACIÓN CON LA ACTIVIDAD	AMBOS SEXOS	Hombres	Mujeres
TOTAL.....	582	186	396
ECONÓMICAMENTE ACTIVA	154	85	69
Ocupados	131	67	64
Parados buscando primer empleo.....	5	2	3
Parados habiendo trabajado antes.....	18	16	2
ECONÓMICAMENTE INACTIVA.....	427	100	327
Jubilados	229	81	148
Otros pensionistas	134	11	123
Incapacitados	5	2	3
Estudiantes.....	13	5	8
Labores hogar	44	-	44
Otra situación	2	1	1
CONTADA APARTE	1	1	-

20. HOGARES CON TODOS SUS MIEMBROS MAYORES DE 64 AÑOS SEGÚN TIPO DE HOGAR, POR TAMAÑO Y NÚMERO DE PERSONAS MAYORES DE 79 AÑOS.

TAMAÑO HOGAR Y Nº MAYORES DE 79 AÑOS	TOTAL	NO FAMILIAR			FAMILIAR						
		Total	Uni- perso- nal	Pluri- perso- nal	Total	Con una familia				Con 2 o más familias	
						Total	Sin núcleo	1 núcleo	2 núcleos		Más de 2 núcleos
TOTAL.....	2.569	1.209	1.201	8	1.360	1.360	89	1.270	1	-	-
Ningún mayor de 79 años.....	1.925	877	873	4	1.048	1.048	55	993	-	-	-
1 mayor de 79 años.....	535	331	328	3	204	204	24	179	1	-	-
2 mayores de 79 años.....	108	1	-	1	107	107	10	97	-	-	-
3 mayores de 79 años.....	1	-	-	-	1	1	-	1	-	-	-
4 mayores de 79 años.....	-	-	-	-	-	-	-	-	-	-	-
Más de 4 mayores de 79 años.....	-	-	-	-	-	-	-	-	-	-	-
UN MIEMBRO.....	1.201	1.201	1.201	-	-	-	-	-	-	-	-
Ningún mayor de 79 años.....	873	873	873	-	-	-	-	-	-	-	-
1 mayor de 79 años.....	328	328	328	-	-	-	-	-	-	-	-
2 mayores de 79 años.....	-	-	-	-	-	-	-	-	-	-	-
3 mayores de 79 años.....	-	-	-	-	-	-	-	-	-	-	-
4 mayores de 79 años.....	-	-	-	-	-	-	-	-	-	-	-
Más de 4 mayores de 79 años.....	-	-	-	-	-	-	-	-	-	-	-
DOS MIEMBROS.....	1.317	8	-	8	1.309	1.309	77	1.232	-	-	-
Ningún mayor de 79 años.....	1.029	4	-	4	1.025	1.025	48	977	-	-	-
1 mayor de 79 años.....	185	3	-	3	182	182	20	162	-	-	-
2 mayores de 79 años.....	103	1	-	1	102	102	9	93	-	-	-
3 mayores de 79 años.....	-	-	-	-	-	-	-	-	-	-	-
4 mayores de 79 años.....	-	-	-	-	-	-	-	-	-	-	-
Más de 4 mayores de 79 años.....	-	-	-	-	-	-	-	-	-	-	-
TRES MIEMBROS.....	50	-	-	-	50	50	12	38	-	-	-
Ningún mayor de 79 años.....	23	-	-	-	23	23	7	16	-	-	-
1 mayor de 79 años.....	21	-	-	-	21	21	4	17	-	-	-
2 mayores de 79 años.....	5	-	-	-	5	5	1	4	-	-	-
3 mayores de 79 años.....	1	-	-	-	1	1	-	1	-	-	-
4 mayores de 79 años.....	-	-	-	-	-	-	-	-	-	-	-
Más de 4 mayores de 79 años.....	-	-	-	-	-	-	-	-	-	-	-
CUATRO MIEMBROS.....	1	-	-	-	1	1	-	-	1	-	-
Ningún mayor de 79 años.....	-	-	-	-	-	-	-	-	-	-	-
1 mayor de 79 años.....	1	-	-	-	1	1	-	-	1	-	-
2 mayores de 79 años.....	-	-	-	-	-	-	-	-	-	-	-
3 mayores de 79 años.....	-	-	-	-	-	-	-	-	-	-	-
4 mayores de 79 años.....	-	-	-	-	-	-	-	-	-	-	-
Más de 4 mayores de 79 años.....	-	-	-	-	-	-	-	-	-	-	-
MÁS DE CUATRO MIEMBROS.....	-	-	-	-	-	-	-	-	-	-	-
Ningún mayor de 79 años.....	-	-	-	-	-	-	-	-	-	-	-
1 mayor de 79 años.....	-	-	-	-	-	-	-	-	-	-	-
2 mayores de 79 años.....	-	-	-	-	-	-	-	-	-	-	-
3 mayores de 79 años.....	-	-	-	-	-	-	-	-	-	-	-
4 mayores de 79 años.....	-	-	-	-	-	-	-	-	-	-	-
Más de 4 mayores de 79 años.....	-	-	-	-	-	-	-	-	-	-	-

21. PERSONAS EN HOGARES CON TODOS SUS MIEMBROS MAYORES DE 64 AÑOS SEGÚN EDAD, POR SEXO Y ESTADO CIVIL.

SEXO Y ESTADO CIVIL	TOTAL	De 65 a 69 años	De 70 a 74 años	De 75 a 79 años	De 80 a 84 años	De 85 y más años
AMBOS SEXOS.....	3.989	1.250	1.139	846	492	262
Solteros	390	131	114	81	43	21
Casados	2.503	871	760	532	249	91
Viudos	1.074	238	258	228	200	150
Separados	15	8	5	2	-	-
Divorciados.....	7	2	2	3	-	-
HOMBRES.....	1.551	395	464	380	195	117
Solteros	112	50	36	15	5	6
Casados	1.249	298	389	332	159	71
Viudos	177	41	36	29	31	40
Separados	8	4	2	2	-	-
Divorciados.....	5	2	1	2	-	-
MUJERES.....	2.438	855	675	466	297	145
Solteros	278	81	78	66	38	15
Casados	1.254	573	371	200	90	20
Viudos	897	197	222	199	169	110
Separados	7	4	3	-	-	-
Divorciados.....	2	-	1	1	-	-

22. NÚCLEOS SEGÚN TAMAÑO Y TIPO.

TIPO	TOTAL	2	3	4	5	6	7	8	9	10 y más
TOTAL.....	17.476	4.823	4.160	4.809	2.518	834	237	56	23	16
Pareja sin hijos	3.945	3.945	-	-	-	-	-	-	-	-
Pareja con hijos	12.018	-	3.772	4.641	2.471	811	231	54	23	15
Padre con hijos.....	219	136	51	19	8	3	2	-	-	-
Madre con hijos	1.294	742	337	149	39	20	4	2	-	1

23. NÚCLEOS SEGÚN NÚMERO DE HIJOS Y TIPO.

TIPO	TOTAL	Sin hijos	1	2	3	4	5	6	7	8	9 y más
TOTAL.....	17.476	3.945	4.649	5.029	2.639	858	254	60	25	8	8
Pareja sin hijos	3.945	3.945	-	-	-	-	-	-	-	-	-
Pareja con hijos	12.018	-	3.772	4.641	2.471	811	231	54	23	8	7
Padre con hijos.....	219	-	136	51	19	8	3	2	-	-	-
Madre con hijos	1.294	-	741	337	149	39	20	4	2	-	1

24. NÚCLEOS SEGÚN TIPO DE NÚCLEO Y TIPO DE HOGAR.

TIPO DE HOGAR	TOTAL	Pareja sin hijos	Pareja con hijos	Padre con hijos	Madre con hijos
TOTAL.....	17.476	3.945	12.018	219	1.294
CON UNA FAMILIA	17.470	3.945	12.015	218	1.292
Con un núcleo	16.110	3.482	11.353	198	1.077
Con dos núcleos.....	1.260	436	609	14	201
Con más de dos núcleos	100	27	53	6	14
CON DOS O MÁS FAMILIAS.....	6	-	3	1	2

25. NÚCLEOS SIN HIJOS SEGÚN EDAD DEL ESPOSO Y DE LA ESPOSA. (Continúa)

EDAD ESPOSA	TOTAL	Menos de 20 años	De 20 a 24 años	De 25 a 29 años	De 30 a 34 años	De 35 a 39 años	De 40 a 44 años	De 45 a 49 años
TOTAL.....	3.945	14	132	417	195	74	49	44
Menos de 20 años.....	55	7	33	12	1	1	-	-
De 20 a 24 años.....	248	6	78	147	16	1	-	-
De 25 a 29 años.....	370	-	11	237	106	12	4	-
De 30 a 34 años.....	143	-	7	20	64	41	9	-
De 35 a 39 años.....	48	-	-	1	5	16	18	5
De 40 a 44 años.....	45	-	-	-	2	1	15	15
De 45 a 49 años.....	69	-	1	-	-	2	2	19
De 50 a 54 años.....	216	-	-	-	-	-	-	4
De 55 a 59 años.....	479	-	1	-	-	-	1	-
De 60 a 64 años.....	734	-	1	-	1	-	-	1
De 65 a 69 años.....	716	-	-	-	-	-	-	-
De 70 a 74 años.....	437	1	-	-	-	-	-	-
De 75 a 79 años.....	250	-	-	-	-	-	-	-
De 80 a 84 años.....	111	-	-	-	-	-	-	-
De 85 y más años.....	24	-	-	-	-	-	-	-

25. NÚCLEOS SIN HIJOS SEGÚN EDAD DEL ESPOSO Y DE LA ESPOSA. (Conclusión)

EDAD ESPOSA	De 50 a 54 años	De 55 a 59 años	De 60 a 64 años	De 65 a 69 años	De 70 a 74 años	De 75 a 79 años	De 80 a 84 años	De 85 y más años
TOTAL.....	94	318	591	767	546	405	209	90
Menos de 20 años.....	-	1	-	-	-	-	-	-
De 20 a 24 años.....	-	-	-	-	-	-	-	-
De 25 a 29 años.....	-	-	-	-	-	-	-	-
De 30 a 34 años.....	-	2	-	-	-	-	-	-
De 35 a 39 años.....	1	-	1	1	-	-	-	-
De 40 a 44 años.....	5	3	1	1	2	-	-	-
De 45 a 49 años.....	31	6	4	1	3	-	-	-
De 50 a 54 años.....	35	119	48	9	1	-	-	-
De 55 a 59 años.....	17	150	238	57	12	2	-	1
De 60 a 64 años.....	4	24	261	348	76	13	4	1
De 65 a 69 años.....	1	10	30	311	285	71	6	2
De 70 a 74 años.....	-	2	7	35	148	199	40	5
De 75 a 79 años.....	-	-	1	3	16	110	95	25
De 80 a 84 años.....	-	1	-	1	3	7	60	39
De 85 y más años.....	-	-	-	-	-	3	4	17

26. NÚCLEOS SIN HIJOS SEGÚN NIVEL DE INSTRUCCIÓN DEL ESPOSO Y DE LA ESPOSA. (Continúa)

NIVEL DE INSTRUCCIÓN ESPOSA	TOTAL	CÓDIGO NIVEL INSTRUCCIÓN DEL ESPOSO						
		1	2	3	4	5	6	7
TOTAL.....	3.945	248	2.165	779	372	46	54	142
NO SABE LEER O ESCRIBIR.....	548	153	362	28	5	-	-	-
SIN ESTUDIOS.....	1.948	89	1.751	75	20	1	1	8
PRIMER GRADO.....	752	6	33	566	63	13	13	34
Estudios primarios o 5 cursos aprobados de EGB o equivalentes.....	752	6	33	566	63	13	13	34
SEGUNDO GRADO.....	591	-	18	101	272	30	37	82
Bachillerato elemental (General, laboral o técnico) Graduado escolar, EGB completa o equivalente.....	400	-	15	82	223	15	22	31
FP primer grado. Oficialía Industrial.....	51	-	1	5	18	7	6	7
FP segundo grado. Maestría Industrial.....	29	-	-	3	6	2	6	5
Bachiller Superior, BUP.....	107	-	1	11	25	6	3	37
Otras Titulaciones Medias.....	4	-	1	-	-	-	-	2
TERCER GRADO.....	106	-	1	9	12	2	3	18
Arquitectos e Ingenieros Técnicos y Diplomados de Escuelas Técnicas Superiores.....	-	-	-	-	-	-	-	-
Diplomados de Escuelas Universitarias y Diplomados de Facultades y Colegios Universitarios.....	52	-	1	6	6	1	2	6
Arquitectos e Ingenieros Superiores.....	-	-	-	-	-	-	-	-
Licenciados Universitarios.....	51	-	-	2	6	1	1	12
Titulados de Estudios Superiores no universitarios.....	1	-	-	1	-	-	-	-
Doctorado.....	2	-	-	-	-	-	-	-
Titulaciones de Estudios de Postgrado o Especialización para Licenciados.....	-	-	-	-	-	-	-	-

26. NÚCLEOS SIN HIJOS SEGÚN NIVEL DE INSTRUCCIÓN DEL ESPOSO Y DE LA ESPOSA. (Conclusión)

NIVEL DE INSTRUCCIÓN ESPOSA	CÓDIGO NIVEL INSTRUCCIÓN DEL ESPOSO							
	8	9	10	11	12	13	14	15
TOTAL.....	11	14	42	3	59	8	1	1
NO SABE LEER O ESCRIBIR.....	-	-	-	-	-	-	-	-
SIN ESTUDIOS.....	-	-	1	-	1	1	-	-
PRIMER GRADO.....	2	1	9	1	8	3	-	-
Estudios primarios o 5 cursos aprobados de EGB o equivalentes.....	2	1	9	1	8	3	-	-
SEGUNDO GRADO.....	7	9	14	1	19	1	-	-
Bachillerato elemental (General, laboral o técnico) Graduado escolar, EGB completa o equivalente.....	2	1	5	-	4	-	-	-
FP primer grado. Oficialía Industrial.....	1	1	1	-	3	1	-	-
FP segundo grado. Maestría Industrial.....	2	1	1	1	2	-	-	-
Bachiller Superior, BUP.....	2	6	6	-	10	-	-	-
Otras Titulaciones Medias.....	-	-	1	-	-	-	-	-
TERCER GRADO.....	2	4	18	1	31	3	1	1
Arquitectos e Ingenieros Técnicos y Diplomados de Escuelas Técnicas Superiores.....	-	-	-	-	-	-	-	-
Diplomados de Escuelas Universitarias y Diplomados de Facultades y Colegios Universitarios.....	1	2	12	1	11	3	-	-
Arquitectos e Ingenieros Superiores.....	-	-	-	-	-	-	-	-
Licenciados Universitarios.....	1	1	6	-	20	-	-	1
Titulados de Estudios Superiores no universitarios.....	-	-	-	-	-	-	-	-
Doctorado.....	-	1	-	-	-	-	1	-
Titulaciones de Estudios de Postgradoado o Especialización para Licenciados.....	-	-	-	-	-	-	-	-

27. NÚCLEOS SIN HIJOS SEGÚN RELACIÓN CON LA ACTIVIDAD ECONÓMICA DEL ESPOSO Y DE LA ESPOSA. (Continúa)

ACTIVIDAD ECONÓMICA DE LA ESPOSA	TOTAL	ECONÓMICAMENTE ACTIVA			
		Total	Ocupados	Parados	
				Buscando 1 ^{er} empleo	Trabajado antes
TOTAL.....	3.945	1.377	1.239	10	128
ECONÓMICAMENTE ACTIVA	795	649	576	8	65
Ocupados.....	680	546	498	6	42
Parados buscando primer empleo.....	32	31	25	2	4
Parados habiendo trabajado antes.....	83	72	53	-	19
ECONÓMICAMENTE INACTIVA.....	3.150	728	663	2	63
Jubilados.....	441	12	11	-	1
Otros pensionistas.....	792	19	16	-	3
Incapacitados	3	1	-	-	1
Estudiantes.....	27	16	16	-	-
Labores hogar	1.884	679	619	2	58
Otra situación	3	1	1	-	-
CONTADA APARTE	-	-	-	-	-

27. NÚCLEOS SIN HIJOS SEGÚN RELACIÓN CON LA ACTIVIDAD ECONÓMICA DEL ESPOSO Y DE LA ESPOSA. (Conclusión)

ACTIVIDAD ECONÓMICA DE LA ESPOSA	ECONÓMICAMENTE INACTIVA							CONTADA APARTE
	Total	Jubilados	Otros pensionistas	Incapacitados	Estudiantes	Labores hogar	Otra situación	
TOTAL.....	2.566	2.471	78	7	2	3	5	2
ECONÓMICAMENTE ACTIVA	144	133	5	3	-	2	1	2
Ocupados.....	134	123	5	3	-	2	1	-
Parados buscando primer empleo.....	-	-	-	-	-	-	-	1
Parados habiendo trabajado antes.....	10	10	-	-	-	-	-	1
ECONÓMICAMENTE INACTIVA.....	2.422	2.338	73	4	2	1	4	-
Jubilados.....	429	417	9	-	-	1	2	-
Otros pensionistas.....	773	723	49	1	-	-	-	-
Incapacitados	2	2	-	-	-	-	-	-
Estudiantes.....	11	10	-	-	1	-	-	-
Labores hogar	1.205	1.185	15	3	1	-	1	-
Otra situación	2	1	-	-	-	-	1	-
CONTADA APARTE	-	-	-	-	-	-	-	-

28. NÚCLEOS CON HIJOS SEGÚN TIPO, POR NÚMERO TOTAL DE HIJOS Y NÚMERO DE HIJOS MENORES DE 16, 6 Y 4 AÑOS. (Continúa)

NÚMERO TOTAL Y Nº DE MENORES DE 16, 6 Y 4 AÑOS	TOTAL	Pareja con hijos	Padre con hijos	Madre con hijos
TOTAL	13.531	12.018	219	1.294
UN HIJO	4.650	3.772	136	742
NINGÚN MENOR DE 16 AÑOS	2.575	1.885	121	569
UN MENOR DE 16 AÑOS	2.074	1.886	15	173
1 menor de 6 años	1.446	1.353	6	87
1 menor de 4 años	1.155	1.093	5	57
DOS HIJOS	5.029	4.641	51	337
NINGÚN MENOR DE 16 AÑOS	1.505	1.257	36	212
UN MENOR DE 16 AÑOS	903	842	11	50
1 menor de 6 años	22	22	-	-
1 menor de 4 años	6	6	-	-
DOS MENORES DE 16 AÑOS	2.621	2.542	4	75
1 menor de 6 años	968	944	-	24
1 menor de 4 años	574	560	-	14
2 menores de 6 años	473	463	1	9
1 menor de 4 años	289	283	1	5
2 menores de 4 años	164	160	-	4
TRES HIJOS	2.639	2.471	19	149
NINGÚN MENOR DE 16 AÑOS	523	438	10	75
UN MENOR DE 16 AÑOS	674	637	4	33
1 menor de 6 años	25	23	-	2
1 menor de 4 años	9	7	-	2
DOS MENORES DE 16 AÑOS	504	485	2	17
1 menor de 6 años	105	105	-	-
Menor de 4 años	49	49	-	-
2 menores de 6 años	-	-	-	-
1 menor de 4 años	-	-	-	-
2 menores de 4 años	-	-	-	-
TRES MENORES DE 16 AÑOS	938	911	3	24
1 menor de 6 años	423	412	1	10
1 menor de 4 años	244	239	-	5
2 menores de 6 años	119	115	1	3
1 menor de 4 años	78	74	1	3
2 menores de 4 años	29	29	-	-
3 menores de 6 años	29	29	-	-
1 menor de 4 años	7	7	-	-
2 menores de 4 años	17	17	-	-
3 menores de 4 años	5	5	-	-

28. NÚCLEOS CON HIJOS SEGÚN TIPO, POR NÚMERO TOTAL DE HIJOS Y NÚMERO DE HIJOS MENORES DE 16, 6 Y 4 AÑOS. (Conclusión)

NÚMERO TOTAL Y Nº DE MENORES DE 16, 6 Y 4 AÑOS	TOTAL	Pareja con hijos	Padre con hijos	Madre con hijos
CUATRO HIJOS	858	811	8	39
NINGÚN MENOR DE 16 AÑOS	106	94	4	8
UN MENOR DE 16 AÑOS.....	194	177	3	14
1 menor de 6 años.....	11	10	-	1
1 menor de 4 años	4	4	-	-
DOS MENORES DE 16 AÑOS.....	223	217	-	6
1 menor de 6 años.....	48	48	-	-
1 menor de 4 años	22	22	-	-
2 menores de 6 años	2	2	-	-
1 menor de 4 años	2	2	-	-
2 menores de 4 años.....	-	-	-	-
TRES MENORES DE 16 AÑOS	154	147	1	6
1 menor de 6 años.....	57	55	-	2
1 menor de 4 años	27	26	-	1
2 menores de 6 años	9	9	-	-
1 menor de 4 años	5	5	-	-
2 menores de 4 años.....	2	2	-	-
3 menores de 6 años	-	-	-	-
1 menor de 4 años	-	-	-	-
2 menores de 4 años.....	-	-	-	-
3 menores de 4 años.....	-	-	-	-
CUATRO MENORES DE 16 AÑOS.....	181	176	-	5
1 menor de 6 años.....	76	74	-	2
1 menor de 4 años	52	51	-	1
2 menores de 6 años	47	45	-	2
1 menor de 4 años	30	28	-	2
2 menores de 4 años.....	14	14	-	-
3 menores de 6 años	5	5	-	-
1 menor de 4 años	-	-	-	-
2 menores de 4 años.....	4	4	-	-
3 menores de 4 años.....	1	1	-	-
4 menores de 6 años	4	4	-	-
1 menor de 4 años	-	-	-	-
2 menores de 4 años.....	-	-	-	-
3 menores de 4 años.....	2	2	-	-
4 menores de 4 años.....	2	2	-	-
MÁS DE 4 HIJOS	355	323	5	27

29. NÚCLEOS DE PAREJAS CON HIJOS SEGÚN EDAD DEL ESPOSO Y DE LA ESPOSA.

(Continúa)

EDAD ESPOSA	TOTAL	Menos de 20 años	De 20 a 24 años	De 25 a 29 años	De 30 a 34 años	De 35 a 39 años	De 40 a 44 años	De 45 a 49 años
TOTAL.....	12.018	8	241	857	1.530	1.607	1.702	1.511
Menos de 20 años	75	5	57	12	1	-	-	-
De 20 a 24 años	536	3	160	290	68	13	1	-
De 25 a 29 años	1.341	-	20	506	672	119	19	2
De 30 a 34 años	1.752	-	4	45	710	785	172	24
De 35 a 39 años	1.717	-	-	2	73	629	808	173
De 40 a 44 años	1.718	-	-	1	5	53	647	767
De 45 a 49 años	1.467	-	-	-	1	6	49	503
De 50 a 54 años	1.240	-	-	-	-	1	6	36
De 55 a 59 años	984	-	-	1	-	-	-	3
De 60 a 64 años	692	-	-	-	-	-	-	2
De 65 a 69 años	313	-	-	-	-	-	-	-
De 70 a 74 años	115	-	-	-	-	-	-	-
De 75 a 79 años	46	-	-	-	-	-	-	-
De 80 a 84 años	19	-	-	-	-	-	-	1
De 85 y más años.....	3	-	-	-	-	1	-	-

29. NÚCLEOS DE PAREJAS CON HIJOS SEGÚN EDAD DEL ESPOSO Y DE LA ESPOSA.

(Conclusión)

EDAD ESPOSA	De 50 a 54 años	De 55 a 59 años	De 60 a 64 años	De 65 a 69 años	De 70 a 74 años	De 75 a 79 años	De 80 a 84 años	De 85 y más años
TOTAL.....	1.390	1.324	880	565	227	118	43	15
Menos de 20 años	-	-	-	-	-	-	-	-
De 20 a 24 años	-	1	-	-	-	-	-	-
De 25 a 29 años	2	1	-	-	-	-	-	-
De 30 a 34 años	9	3	-	-	-	-	-	-
De 35 a 39 años	26	2	3	1	-	-	-	-
De 40 a 44 años	203	38	2	1	-	1	-	-
De 45 a 49 años	682	189	29	6	1	-	1	-
De 50 a 54 años	425	621	129	19	3	-	-	-
De 55 a 59 años	37	405	430	90	17	1	-	-
De 60 a 64 años	5	57	270	283	68	6	1	-
De 65 a 69 años	-	6	15	153	103	31	5	-
De 70 a 74 años	-	1	2	10	31	56	11	4
De 75 a 79 años	-	-	-	2	4	20	17	3
De 80 a 84 años	1	-	-	-	-	3	8	6
De 85 y más años.....	-	-	-	-	-	-	-	2

30. NÚCLEOS DE PAREJAS CON HIJOS SEGÚN NIVEL DE INSTRUCCIÓN DEL ESPOSO Y DE LA ESPOSA. (Continúa)

NIVEL DE INSTRUCCIÓN ESPOSA	TOTAL	CÓDIGO NIVEL INSTRUCCIÓN DEL ESPOSO						
		1	2	3	4	5	6	7
TOTAL.....	12.018	233	4.336	3.926	1.809	166	251	625
NO SABE LEER O ESCRIBIR.....	556	145	371	36	2	2	-	-
SIN ESTUDIOS.....	4.146	77	3.548	379	106	7	9	10
PRIMER GRADO.....	4.059	10	328	2.977	434	44	67	125
Estudios primarios o 5 cursos aprobados de EGB o equivalentes.....	4.059	10	328	2.977	434	44	67	125
SEGUNDO GRADO.....	2.758	1	85	494	1.219	106	158	404
Bachillerato elemental (General, laboral o técnico) Graduado escolar, EGB completa o equivalente.....	2.016	-	76	380	1.062	68	85	229
FP primer grado. Oficialía Industrial.....	205	1	5	45	50	20	30	28
FP segundo grado. Maestría Industrial.....	83	-	-	14	12	5	8	16
Bachiller Superior, BUP.....	433	-	4	53	92	12	34	128
Otras Titulaciones Medias.....	21	-	-	2	3	1	1	3
TERCER GRADO.....	499	-	4	40	48	7	17	86
Arquitectos e Ingenieros Técnicos y Diplomados de Escuelas Técnicas Superiores.....	3	-	-	-	-	-	-	-
Diplomados de Escuelas Universitarias y Diplomados de Facultades y Colegios Universitarios.....	358	-	3	36	39	6	14	62
Arquitectos e Ingenieros Superiores.....	4	-	-	-	-	-	1	2
Licenciados Universitarios.....	119	-	1	4	8	1	1	22
Titulados de Estudios Superiores no universitarios.....	7	-	-	-	1	-	1	-
Doctorado.....	3	-	-	-	-	-	-	-
Titulaciones de Estudios de Postgrado o Especialización para Licenciados.....	5	-	-	-	-	-	-	-

30. NÚCLEOS DE PAREJAS CON HIJOS SEGÚN NIVEL DE INSTRUCCIÓN DEL ESPOSO Y DE LA ESPOSA. (Conclusión)

NIVEL DE INSTRUCCIÓN ESPOSA	CÓDIGO NIVEL INSTRUCCIÓN DEL ESPOSO							
	8	9	10	11	12	13	14	15
TOTAL.....	49	85	243	20	216	30	13	16
NO SABE LEER O ESCRIBIR.....	-	-	-	-	-	-	-	-
SIN ESTUDIOS.....	1	3	4	-	1	1	-	-
PRIMER GRADO.....	9	10	35	-	17	2	-	1
Estudios primarios o 5 cursos aprobados de EGB o equivalentes.....	9	10	35	-	17	2	-	1
SEGUNDO GRADO.....	30	46	84	9	93	16	9	4
Bachillerato elemental (General, laboral o técnico) Graduado escolar, EGB completa o equivalente.....	14	19	41	4	29	6	2	1
FP primer grado. Oficialía Industrial.....	5	3	10	-	6	1	-	1
FP segundo grado. Maestría Industrial.....	1	5	10	2	9	-	1	-
Bachiller Superior, BUP.....	9	19	19	2	45	9	5	2
Otras Titulaciones Medias.....	1	-	4	1	4	-	1	-
TERCER GRADO.....	9	26	120	11	105	11	4	11
Arquitectos e Ingenieros Técnicos y Diplomados de Escuelas Técnicas Superiores.....	-	2	-	1	-	-	-	-
Diplomados de Escuelas Universitarias y Diplomados de Facultades y Colegios Universitarios.....	6	18	106	3	52	5	4	4
Arquitectos e Ingenieros Superiores.....	-	-	-	1	-	-	-	-
Licenciados Universitarios.....	-	6	13	6	47	5	-	5
Titulados de Estudios Superiores no universitarios.....	-	-	1	-	4	-	-	-
Doctorado.....	3	-	-	-	-	-	-	-
Titulaciones de Estudios de Postgradoado o Especialización para Licenciados.....	-	-	-	-	2	1	-	2

31. NÚCLEOS DE PAREJAS CON HIJOS SEGÚN RELACIÓN CON LA ACTIVIDAD ECONÓMICA DEL ESPOSO Y DE LA ESPOSA. (Continúa)

ACTIVIDAD ECONÓMICA DE LA ESPOSA	TOTAL	ECONÓMICAMENTE ACTIVA			
		Total	Ocupados	Parados	
				Buscando 1 ^{er} empleo	Trabajado antes
TOTAL.....	12.018	9.857	8.982	26	849
ECONÓMICAMENTE ACTIVA	3.231	2.874	2.588	12	274
Ocupados.....	2.800	2.458	2.251	7	200
Parados buscando primer empleo.....	131	130	119	4	7
Parados habiendo trabajado antes.....	300	286	218	1	67
ECONÓMICAMENTE INACTIVA.....	8.787	6.983	6.394	14	575
Jubilados.....	216	42	32	-	10
Otros pensionistas.....	288	26	19	-	7
Incapacitados.....	14	5	3	-	2
Estudiantes.....	78	75	67	-	8
Labores hogar.....	8.188	6.833	6.272	14	547
Otra situación.....	3	2	1	-	1
CONTADA APARTE	-	-	-	-	-

31. NÚCLEOS DE PAREJAS CON HIJOS SEGÚN RELACIÓN CON LA ACTIVIDAD ECONÓMICA DEL ESPOSO Y DE LA ESPOSA. (Conclusión)

ACTIVIDAD ECONÓMICA DE LA ESPOSA	ECONÓMICAMENTE INACTIVA							CONTADA APARTE
	Total	Jubilados	Otros pensionistas	Incapacitados	Estudiantes	Labores hogar	Otra situación	
TOTAL.....	2.161	2.053	55	34	6	4	9	-
ECONÓMICAMENTE ACTIVA	357	333	5	10	1	3	5	-
Ocupados.....	342	319	5	9	1	3	5	-
Parados buscando primer empleo.....	1	1	-	-	-	-	-	-
Parados habiendo trabajado antes.....	14	13	-	1	-	-	-	-
ECONÓMICAMENTE INACTIVA.....	1.804	1.720	50	24	5	1	4	-
Jubilados.....	174	166	6	1	-	1	-	-
Otros pensionistas.....	262	250	11	-	-	-	1	-
Incapacitados.....	9	6	-	3	-	-	-	-
Estudiantes.....	3	1	-	-	2	-	-	-
Labores hogar.....	1.355	1.297	33	19	3	-	3	-
Otra situación.....	1	-	-	1	-	-	-	-
CONTADA APARTE	-	-	-	-	-	-	-	-

32. NÚCLEOS DE PADRES CON HIJOS SEGÚN EDAD DEL PADRE, POR ESTADO CIVIL Y NÚMERO DE HIJOS. (Continúa)

ESTADO CIVIL PADRE Y NÚMERO DE HIJOS	TOTAL	Menos de 20 años	De 20 a 24 años	De 25 a 29 años	De 30 a 34 años	De 35 a 39 años	De 40 a 44 años	De 45 a 49 años
TOTAL.....	219	-	2	2	6	7	4	14
1 hijo	136	-	2	2	4	4	2	4
2 hijos.....	51	-	-	-	1	1	1	4
3 hijos.....	19	-	-	-	1	1	1	2
4 hijos.....	8	-	-	-	-	-	-	3
5 hijos.....	3	-	-	-	-	-	-	-
6 y más hijos	2	-	-	-	-	1	-	1
SOLTERO	13	-	1	2	3	-	-	1
1 hijo	7	-	1	2	2	-	-	-
2 hijos.....	2	-	-	-	1	-	-	-
3 hijos.....	3	-	-	-	-	-	-	-
4 hijos.....	1	-	-	-	-	-	-	1
5 hijos.....	-	-	-	-	-	-	-	-
6 y más hijos	-	-	-	-	-	-	-	-
CASADO	17	-	1	-	1	2	2	4
1 hijo	9	-	1	-	-	1	1	2
2 hijos.....	2	-	-	-	-	-	-	1
3 hijos.....	4	-	-	-	1	1	1	1
4 hijos.....	2	-	-	-	-	-	-	-
5 hijos.....	-	-	-	-	-	-	-	-
6 y más hijos	-	-	-	-	-	-	-	-
VIUDO.....	175	-	-	-	-	2	1	7
1 hijo	111	-	-	-	-	1	-	1
2 hijos.....	44	-	-	-	-	-	1	3
3 hijos.....	12	-	-	-	-	-	-	1
4 hijos.....	4	-	-	-	-	-	-	2
5 hijos.....	3	-	-	-	-	-	-	-
6 y más hijos	1	-	-	-	-	1	-	-
SEPARADO/DIVORCIADO...	14	-	-	-	2	3	1	2
1 hijo	9	-	-	-	2	2	1	1
2 hijos.....	3	-	-	-	-	1	-	-
3 hijos.....	-	-	-	-	-	-	-	-
4 hijos.....	1	-	-	-	-	-	-	-
5 hijos.....	-	-	-	-	-	-	-	-
6 y más hijos	1	-	-	-	-	-	-	1

32. NÚCLEOS DE PADRES CON HIJOS SEGÚN EDAD DEL PADRE, POR ESTADO CIVIL Y NÚMERO DE HIJOS. (Conclusión)

ESTADO CIVIL PADRE Y NÚMERO DE HIJOS	De 50 a 54 años	De 55 a 59 años	De 60 a 64 años	De 65 a 69 años	De 70 a 74 años	De 75 a 79 años	De 80 a 84 años	De 85 y más años
TOTAL.....	21	29	36	26	20	16	16	20
1 hijo.....	5	14	18	17	18	13	15	18
2 hijos.....	8	11	11	7	1	3	1	2
3 hijos.....	4	3	4	2	1	-	-	-
4 hijos.....	2	-	3	-	-	-	-	-
5 hijos.....	2	1	-	-	-	-	-	-
6 y más hijos	-	-	-	-	-	-	-	-
SOLTERO	2	1	1	1	-	-	1	-
1 hijo.....	-	-	-	1	-	-	1	-
2 hijos.....	1	-	-	-	-	-	-	-
3 hijos.....	1	1	1	-	-	-	-	-
4 hijos.....	-	-	-	-	-	-	-	-
5 hijos.....	-	-	-	-	-	-	-	-
6 y más hijos	-	-	-	-	-	-	-	-
CASADO	1	1	3	1	-	-	1	-
1 hijo.....	-	1	2	-	-	-	1	-
2 hijos.....	-	-	-	1	-	-	-	-
3 hijos.....	-	-	-	-	-	-	-	-
4 hijos.....	1	-	1	-	-	-	-	-
5 hijos.....	-	-	-	-	-	-	-	-
6 y más hijos	-	-	-	-	-	-	-	-
VIUDO	16	23	32	24	20	16	14	20
1 hijo.....	4	11	16	16	18	13	13	18
2 hijos.....	7	9	11	6	1	3	1	2
3 hijos.....	3	2	3	2	1	-	-	-
4 hijos.....	-	-	2	-	-	-	-	-
5 hijos.....	2	1	-	-	-	-	-	-
6 y más hijos	-	-	-	-	-	-	-	-
SEPARADO/DIVORCIADO ...	2	4	-	-	-	-	-	-
1 hijo.....	1	2	-	-	-	-	-	-
2 hijos.....	-	2	-	-	-	-	-	-
3 hijos.....	-	-	-	-	-	-	-	-
4 hijos.....	1	-	-	-	-	-	-	-
5 hijos.....	-	-	-	-	-	-	-	-
6 y más hijos	-	-	-	-	-	-	-	-

33. NÚCLEOS DE MADRES CON HIJOS SEGÚN EDAD DE LA MADRE, POR ESTADO CIVIL Y NÚMERO DE HIJOS. (Continúa)

ESTADO CIVIL MADRE Y NÚMERO DE HIJOS	TOTAL	Menos de 20 años	De 20 a 24 años	De 25 a 29 años	De 30 a 34 años	De 35 a 39 años	De 40 a 44 años	De 45 a 49 años
TOTAL.....	1.294	9	45	57	79	84	81	100
1 hijo	742	9	39	36	37	27	23	23
2 hijos.....	337	-	5	14	28	31	27	40
3 hijos.....	149	-	1	6	6	21	22	24
4 hijos.....	39	-	-	1	6	2	7	8
5 hijos.....	20	-	-	-	2	3	2	3
6 y más hijos	7	-	-	-	-	-	-	2
SOLTERA.....	135	8	21	21	21	17	8	6
1 hijo	95	8	19	15	11	10	5	4
2 hijos.....	24	-	1	3	7	4	2	1
3 hijos.....	10	-	1	2	1	2	1	-
4 hijos.....	5	-	-	1	1	1	-	1
5 hijos.....	1	-	-	-	1	-	-	-
6 y más hijos	-	-	-	-	-	-	-	-
CASADA.....	104	1	13	12	12	14	10	11
1 hijo	51	1	12	7	4	4	2	4
2 hijos.....	30	-	1	5	4	4	4	4
3 hijos.....	12	-	-	-	2	4	3	1
4 hijos.....	5	-	-	-	2	-	1	1
5 hijos.....	4	-	-	-	-	2	-	-
6 y más hijos	2	-	-	-	-	-	-	1
VIUDA	882	-	-	4	12	16	44	60
1 hijo	523	-	-	-	6	2	9	9
2 hijos.....	221	-	-	2	3	8	14	27
3 hijos.....	102	-	-	2	-	6	16	17
4 hijos.....	23	-	-	-	2	-	3	6
5 hijos.....	11	-	-	-	1	-	2	1
6 y más hijos	2	-	-	-	-	-	-	-
SEPARADA/DIVORCIADA....	173	-	11	20	34	37	19	23
1 hijo	73	-	8	14	16	11	7	6
2 hijos.....	62	-	3	4	14	15	7	8
3 hijos.....	25	-	-	2	3	9	2	6
4 hijos.....	6	-	-	-	1	1	3	-
5 hijos.....	4	-	-	-	-	1	-	2
6 y más hijos	3	-	-	-	-	-	-	1

33. NÚCLEOS DE MADRES CON HIJOS SEGÚN EDAD DE LA MADRE, POR ESTADO CIVIL Y NÚMERO DE HIJOS. (Conclusión)

ESTADO CIVIL Y NÚMERO DE HIJOS	De 50 a 54 años	De 55 a 59 años	De 60 a 64 años	De 65 a 69 años	De 70 a 74 años	De 75 a 79 años	De 80 a 84 años	De 85 y más años
TOTAL.....	111	158	148	106	77	94	61	84
1 hijo.....	28	85	97	76	64	79	53	66
2 hijos.....	48	42	33	25	8	13	6	17
3 hijos.....	21	22	13	4	4	2	2	1
4 hijos.....	6	4	3	1	1	-	-	-
5 hijos.....	4	4	2	-	-	-	-	-
6 y más hijos	4	1	-	-	-	-	-	-
SOLTERA.....	2	3	8	5	6	-	5	4
1 hijo.....	1	3	6	2	4	-	4	3
2 hijos.....	-	-	1	2	2	-	-	1
3 hijos.....	-	-	1	1	-	-	1	-
4 hijos.....	1	-	-	-	-	-	-	-
5 hijos.....	-	-	-	-	-	-	-	-
6 y más hijos	-	-	-	-	-	-	-	-
CASADA.....	10	10	4	2	-	3	-	2
1 hijo.....	4	5	2	2	-	2	-	2
2 hijos.....	3	3	1	-	-	1	-	-
3 hijos.....	1	1	-	-	-	-	-	-
4 hijos.....	1	-	-	-	-	-	-	-
5 hijos.....	-	1	1	-	-	-	-	-
6 y más hijos	1	-	-	-	-	-	-	-
VIUDA	83	134	135	99	70	91	56	78
1 hijo.....	21	70	88	72	59	77	49	61
2 hijos.....	36	37	31	23	6	12	6	16
3 hijos.....	17	21	12	3	4	2	1	1
4 hijos.....	4	3	3	1	1	-	-	-
5 hijos.....	4	2	1	-	-	-	-	-
6 y más hijos	1	1	-	-	-	-	-	-
SEPARADA/DIVORCIADA....	16	11	1	-	1	-	-	-
1 hijo.....	2	7	1	-	1	-	-	-
2 hijos.....	9	2	-	-	-	-	-	-
3 hijos.....	3	-	-	-	-	-	-	-
4 hijos.....	-	1	-	-	-	-	-	-
5 hijos.....	-	1	-	-	-	-	-	-
6 y más hijos	2	-	-	-	-	-	-	-

34. NÚCLEOS SEGÚN TIPO, POR NÚMERO DE ACTIVOS Y PARADOS.

Nº DE ACTIVOS Y PARADOS	TOTAL	Pareja sin hijos	Pareja con hijos	Padre con hijos	Madre con hijos
TOTAL.....	17.476	3.945	12.018	219	1.294
Ningún activo.....	3.079	2.422	352	38	267
1 activo.....	7.357	874	5.647	116	720
Ningún parado	6.513	797	5.063	92	561
1 parado	844	77	584	24	159
2 activos.....	5.114	649	4.212	47	206
Ningún parado	3.544	498	2.899	28	119
1 parado	1.340	126	1.137	12	65
2 parados.....	230	25	176	7	22
3 activos.....	1.381	-	1.283	13	85
Ningún parado	668	-	624	5	39
1 parado	471	-	442	2	27
2 parados.....	195	-	174	5	16
3 parados.....	47	-	43	1	3
4 o más activos	545	-	524	5	16
Ningún parado	195	-	189	-	6
1 parado	153	-	146	2	5
2 parados.....	108	-	102	2	4
3 parados.....	55	-	55	-	-
4 parados.....	34	-	32	1	1

35. HIJOS EN NÚCLEOS, SEGÚN RELACIÓN CON LA ACTIVIDAD ECONÓMICA, POR EDAD. (Continúa)

EDAD	TOTAL	ECONÓMICAMENTE ACTIVA			
		Total	Ocupados	Parados	
				Buscando 1 ^{er} empleo	Trabajado antes
TOTAL.....	28.000	8.325	5.641	1.741	943
Menores de un año	820	-	-	-	-
De un año	795	-	-	-	-
De 2 años	764	-	-	-	-
De 3 años	782	-	-	-	-
De 4 años	810	-	-	-	-
De 5 años	827	-	-	-	-
De 6 años	819	-	-	-	-
De 7 años	932	-	-	-	-
De 8 años	984	-	-	-	-
De 9 años	1.024	-	-	-	-
De 10 años	1.088	-	-	-	-
De 11 años	1.136	-	-	-	-
De 12 años	1.192	2	2	-	-
De 13 años	1.165	1	1	-	-
De 14 años	1.203	59	7	48	4
De 15 años	1.226	252	44	200	8
De 16 años	1.214	443	202	223	18
De 17 años	1.170	508	286	175	47
De 18 años	1.077	497	288	143	66
De 19 años	1.060	482	308	132	42
De 20 años	1.004	619	423	133	63
De 21 años	968	664	465	110	89
De 22 años	887	658	469	113	76
De 23 años	775	625	468	88	69
De 24 años	713	586	437	83	66
De 25 años	617	514	374	74	66
De 26 años	505	446	319	67	60
De 27 años	421	366	288	37	41
De 28 años	267	233	167	29	37
De 29 años	232	207	156	22	29
De 30 y más años.....	1.523	1.163	937	64	162

35. HIJOS EN NÚCLEOS, SEGÚN RELACIÓN CON LA ACTIVIDAD ECONÓMICA, POR EDAD. (Conclusión)

EDAD	ECONÓMICAMENTE INACTIVA							CONTADA APARTE
	Total	Jubilados	Otros pensionistas	Incapacitados	Estudiantes	Labores hogar	Otra situación	
TOTAL.....	19.310	87	123	157	15.699	309	2.935	365
Menores de un año	820	-	-	-	12	-	808	-
De un año.....	795	-	-	-	80	-	715	-
De 2 años	764	-	-	-	150	-	614	-
De 3 años	782	-	-	-	243	-	539	-
De 4 años	810	-	1	-	682	-	127	-
De 5 años	827	-	-	-	808	-	19	-
De 6 años	819	-	-	-	813	-	6	-
De 7 años	932	-	-	-	929	-	3	-
De 8 años	984	-	-	-	977	-	7	-
De 9 años	1.024	-	1	-	1.019	-	4	-
De 10 años	1.088	-	1	-	1.081	-	6	-
De 11 años	1.136	-	-	-	1.127	-	9	-
De 12 años	1.190	-	1	-	1.177	1	11	-
De 13 años	1.164	-	-	-	1.149	1	14	-
De 14 años	1.144	-	-	-	1.126	11	7	-
De 15 años	974	-	-	-	946	20	8	-
De 16 años	769	-	1	2	744	18	4	2
De 17 años	647	-	-	3	621	18	5	15
De 18 años	506	-	-	6	488	10	2	74
De 19 años	414	-	1	6	395	11	1	164
De 20 años	335	-	2	5	306	20	2	50
De 21 años	283	-	3	11	243	24	2	21
De 22 años	213	-	-	5	193	15	-	16
De 23 años	146	1	3	4	119	17	2	4
De 24 años	120	1	3	4	96	13	3	7
De 25 años	99	-	4	6	74	14	1	4
De 26 años	57	-	8	3	37	7	2	2
De 27 años	55	1	3	6	34	11	-	-
De 28 años	30	-	2	7	11	9	1	4
De 29 años	23	-	6	4	5	6	2	2
De 30 y más años.....	360	84	83	85	14	83	11	-

36. NÚMERO MEDIO DE HIJOS EN NÚCLEOS DE PAREJAS CON HIJOS, SEGÚN EDAD DEL PADRE Y DE LA MADRE.

EDAD DE LA MADRE	TOTAL	Menos de 20 años	De 20 a 24 años	De 25 a 29 años	De 30 a 34 años	De 35 a 39 años	De 40 a 44 años	De 45 a 49 años	De 50 a 54 años	De 55 a 59 años	De 60 a 64 años	De 65 y más años
TOTAL.....	2,12	1,25	1,18	1,37	1,79	2,31	2,65	2,71	2,44	2,04	1,73	1,38
Menos de 20 años.....	1,08	1,00	1,11	1,00	1,00	-	-	-	-	-	-	-
De 20 a 24 años.....	1,32	1,67	1,18	1,28	1,63	1,62	2,00	-	-	6,00	-	-
De 25 a 29 años.....	1,58	-	1,35	1,41	1,63	1,84	2,58	2,00	2,00	3,00	-	-
De 30 a 34 años.....	2,13	-	1,75	1,60	1,93	2,26	2,38	2,63	2,67	2,00	-	-
De 35 a 39 años.....	2,55	-	-	2,00	2,01	2,48	2,63	2,68	2,65	2,50	2,00	1,00
De 40 a 44 años.....	2,72	-	-	3,00	1,60	2,30	2,77	2,74	2,67	2,66	3,00	2,00
De 45 a 49 años.....	2,56	-	-	-	2,00	2,17	2,69	2,70	2,47	2,51	2,55	2,00
De 50 a 54 años.....	2,13	-	-	-	-	3,00	1,83	2,69	2,30	2,02	1,95	2,05
De 55 a 59 años.....	1,78	-	-	1,00	-	-	-	1,33	2,00	1,84	1,73	1,74
De 60 a 64 años.....	1,48	-	-	-	-	-	-	1,50	1,60	1,72	1,54	1,38
De 65 y más años.....	1,26	-	-	-	-	1,00	-	4,00	2,00	1,14	1,35	1,25

37. NÚMERO MEDIO DE HIJOS EN NÚCLEOS DE PADRES CON HIJOS, SEGÚN ESTADO CIVIL Y EDAD DEL PADRE.

EDAD DEL PADRE	TOTAL	Solteros	Casados	Viudos	Separados y divorciados
TOTAL.....	1,62	1,85	1,94	1,55	1,79
Menos de 20 años.....	-	-	-	-	-
De 20 a 24 años.....	1,00	1,00	1,00	-	-
De 25 a 29 años.....	1,00	1,00	-	-	-
De 30 a 34 años.....	1,50	1,33	3,00	-	1,00
De 35 a 39 años.....	2,14	-	2,00	3,50	1,33
De 40 a 44 años.....	1,75	-	2,00	2,00	1,00
De 45 a 49 años.....	2,57	4,00	1,75	2,57	3,50
De 50 a 54 años.....	2,43	2,50	4,00	2,31	2,50
De 55 a 59 años.....	1,72	3,00	1,00	1,74	1,50
De 60 a 64 años.....	1,78	3,00	2,00	1,72	-
De 65 y más años.....	1,20	1,00	1,50	1,20	-

38. NÚMERO MEDIO DE HIJOS EN NÚCLEOS DE MADRES CON HIJOS, SEGÚN ESTADO CIVIL Y EDAD DE LA MADRE.

EDAD DE LA MADRE	TOTAL	Solteros	Casados	Viudos	Separados y divorciados
TOTAL.....	1,67	1,47	1,92	1,62	1,95
Menos de 20 años.....	1,00	1,00	1,00	-	-
De 20 a 24 años.....	1,16	1,14	1,08	-	1,27
De 25 a 29 años.....	1,51	1,48	1,42	2,50	1,40
De 30 a 34 años.....	1,84	1,76	2,17	2,08	1,68
De 35 a 39 años.....	2,08	1,65	2,43	2,25	2,08
De 40 a 44 años.....	2,23	1,50	2,30	2,43	2,05
De 45 a 49 años.....	2,37	1,67	2,27	2,38	2,57
De 50 a 54 años.....	2,32	2,50	2,40	2,24	2,63
De 55 a 59 años.....	1,75	1,00	1,90	1,75	1,82
De 60 a 64 años.....	1,51	1,38	2,25	1,50	1,00

Lorca.

De 65 y más años.....	1,24	1,45	1,14	1,23	1,00
-----------------------	------	------	------	------	------

39. TAMAÑO MEDIO DE LOS NÚCLEOS SEGÚN TIPO DE HOGAR Y TIPO DE NÚCLEO, POR SEXO Y EDAD DE LA PERSONA DE REFERENCIA DEL NÚCLEO. (Continúa)

SEXO Y EDAD DE LA PERSONA DE REFERENCIA	TOTAL					HOGARES UNIFAMILIARES CON UN NÚCLEO				
	TOTAL	Pareja sin hijos	Pareja con hijos	Padre con hijos	Madre con hijos	TOTAL	Pareja sin hijos	Pareja con hijos	Padre con hijos	Madre con hijos
TOTAL.....	3,52	2,00	4,12	2,62	2,68	3,56	2,00	4,14	2,67	2,72
Menos de 20 años.....	2,32	2,00	3,25	-	2,00	2,64	2,00	3,17	-	-
De 20 a 24 años.....	2,70	2,00	3,18	2,00	2,16	2,75	2,00	3,19	-	2,20
De 25 a 29 años.....	2,90	2,00	3,37	2,00	2,51	2,91	2,00	3,37	-	2,62
De 30 a 34 años.....	3,55	2,00	3,79	2,50	2,89	3,58	2,00	3,80	3,00	3,00
De 35 a 39 años.....	4,15	2,00	4,31	3,14	3,08	4,18	2,00	4,32	3,33	3,16
De 40 a 44 años.....	4,51	2,00	4,65	2,75	3,23	4,53	2,00	4,65	2,75	3,37
De 45 a 49 años.....	4,55	2,00	4,71	3,57	3,37	4,57	2,00	4,72	3,69	3,38
De 50 a 54 años.....	4,20	2,00	4,44	3,43	3,32	4,24	2,00	4,46	3,47	3,36
De 55 a 59 años.....	3,55	2,00	4,04	2,72	2,75	3,59	2,00	4,05	2,77	2,76
De 60 a 64 años.....	2,98	2,00	3,73	2,78	2,51	3,00	2,00	3,74	2,80	2,54
De 65 y más años.....	2,42	2,00	3,38	2,20	2,24	2,44	2,00	3,38	2,22	2,25
HOMBRES.....	3,58	2,00	4,12	2,62	-	3,62	2,00	4,14	2,67	-
Menos de 20 años.....	2,45	2,00	3,25	-	-	2,64	2,00	3,17	-	-
De 20 a 24 años.....	2,76	2,00	3,18	2,00	-	2,76	2,00	3,19	-	-
De 25 a 29 años.....	2,92	2,00	3,37	2,00	-	2,92	2,00	3,37	-	-
De 30 a 34 años.....	3,58	2,00	3,79	2,50	-	3,60	2,00	3,80	3,00	-
De 35 a 39 años.....	4,21	2,00	4,31	3,14	-	4,22	2,00	4,32	3,33	-
De 40 a 44 años.....	4,57	2,00	4,65	2,75	-	4,57	2,00	4,65	2,75	-
De 45 a 49 años.....	4,63	2,00	4,71	3,57	-	4,64	2,00	4,72	3,69	-
De 50 a 54 años.....	4,27	2,00	4,44	3,43	-	4,30	2,00	4,46	3,47	-
De 55 a 59 años.....	3,63	2,00	4,04	2,72	-	3,67	2,00	4,05	2,77	-
De 60 a 64 años.....	3,03	2,00	3,73	2,78	-	3,05	2,00	3,74	2,80	-
De 65 y más años.....	2,44	2,00	3,38	2,20	-	2,46	2,00	3,38	2,22	-
MUJERES.....	2,68	-	-	-	2,68	2,72	-	-	-	2,72
Menos de 20 años.....	2,00	-	-	-	2,00	-	-	-	-	-
De 20 a 24 años.....	2,16	-	-	-	2,16	2,20	-	-	-	2,20
De 25 a 29 años.....	2,51	-	-	-	2,51	2,62	-	-	-	2,62
De 30 a 34 años.....	2,89	-	-	-	2,89	3,00	-	-	-	3,00
De 35 a 39 años.....	3,08	-	-	-	3,08	3,16	-	-	-	3,16
De 40 a 44 años.....	3,23	-	-	-	3,23	3,37	-	-	-	3,37
De 45 a 49 años.....	3,37	-	-	-	3,37	3,38	-	-	-	3,38
De 50 a 54 años.....	3,32	-	-	-	3,32	3,36	-	-	-	3,36
De 55 a 59 años.....	2,75	-	-	-	2,75	2,76	-	-	-	2,76
De 60 a 64 años.....	2,51	-	-	-	2,51	2,54	-	-	-	2,54
De 65 y más años.....	2,24	-	-	-	2,24	2,25	-	-	-	2,25

39. TAMAÑO MEDIO DE LOS NÚCLEOS SEGÚN TIPO DE HOGAR Y TIPO DE NÚCLEO, POR SEXO Y EDAD DE LA PERSONA DE REFERENCIA DEL NÚCLEO. (Conclusión)

SEXO Y EDAD DE LA PERSONA REFERENCIA	HOGARES UNIFAMILIARES CON DOS O MÁS NÚCLEOS				
	TOTAL	Pareja sin hijos	Pareja con hijos	Padre con hijos	Madre con hijos
TOTAL.....	2,97	2,00	3,83	2,15	2,45
Menos de 20 años	2,15	2,00	3,50	-	2,00
De 20 a 24 años	2,60	2,00	3,17	2,00	2,15
De 25 a 29 años	2,83	2,00	3,36	2,00	2,42
De 30 a 34 años	3,18	2,00	3,65	2,00	2,67
De 35 a 39 años	3,65	2,00	4,16	2,00	2,86
De 40 a 44 años	4,33	2,00	4,76	-	2,62
De 45 a 49 años	4,24	2,00	4,60	2,00	3,30
De 50 a 54 años	3,60	2,00	3,91	3,00	2,78
De 55 a 59 años	3,02	2,00	3,84	2,33	2,64
De 60 a 64 años	2,69	2,00	3,58	2,00	2,11
De 65 y más años.....	2,21	2,00	3,41	2,00	2,14
HOMBRES	3,06	2,00	3,83	2,15	-
Menos de 20 años	2,27	2,00	3,50	-	-
De 20 a 24 años	2,77	2,00	3,17	2,00	-
De 25 a 29 años	2,93	2,00	3,36	2,00	-
De 30 a 34 años	3,32	2,00	3,65	2,00	-
De 35 a 39 años	3,86	2,00	4,16	2,00	-
De 40 a 44 años	4,65	2,00	4,76	-	-
De 45 a 49 años	4,39	2,00	4,60	2,00	-
De 50 a 54 años	3,69	2,00	3,91	3,00	-
De 55 a 59 años	3,05	2,00	3,84	2,33	-
De 60 a 64 años	2,74	2,00	3,58	2,00	-
De 65 y más años.....	2,22	2,00	3,41	2,00	-
MUJERES	2,45	-	-	-	2,45
Menos de 20 años	2,00	-	-	-	2,00
De 20 a 24 años	2,15	-	-	-	2,15
De 25 a 29 años	2,42	-	-	-	2,42
De 30 a 34 años	2,67	-	-	-	2,67
De 35 a 39 años	2,86	-	-	-	2,86
De 40 a 44 años	2,62	-	-	-	2,62
De 45 a 49 años	3,30	-	-	-	3,30
De 50 a 54 años	2,78	-	-	-	2,78
De 55 a 59 años	2,64	-	-	-	2,64
De 60 a 64 años	2,11	-	-	-	2,11
De 65 y más años.....	2,14	-	-	-	2,14

ÍNDICE

	Página
ÁGUILAS	
1. Hogares según tamaño y tipo (en relación a núcleos y a otras personas).....	325
2. Hogares unifamiliares con un núcleo según tamaño, por tipo de núcleo y otras personas	326
3. Hogares unifamiliares con un núcleo según tamaño del hogar y tamaño del núcleo	326
4. Hogares unifamiliares con dos núcleos según tamaño, por tipo de núcleo y otras personas.....	327
5. Hogares según tipo, por número de menores de 16 años y mayores de 64 años	328
6. Hogares según tamaño, por número de menores de 16 años y mayores de 64 años	329
7. Hogares según tipo y número de menores de 16, 6 y 4 años	330
8. Hogares según tamaño y número de menores de 16, 6 y 4 años	331
9. Hogares según tipo y número de mayores de 64 y 79 años	332
10. Hogares según tamaño y número de mayores de 64 y 79 años	332
11. Hogares según tipo, por número de activos y parados	333
12. Hogares según tamaño, por número de activos y parados	333
13. Tamaño medio de los hogares según sexo y edad de la persona de referencia	334
14. Hogares según tipo, por edad de la persona de referencia.....	334
15. Hogares según tamaño, por edad de la persona de referencia.....	335
16. Población en hogares pluripersonales sin núcleo según sexo y estado civil	335
17. Población en hogares pluripersonales sin núcleo según sexo y relación con la actividad económica	335
18. Hogares con todos sus miembros mayores de 64 años según tipo de hogar, por tamaño y número de personas mayores de 79 años.....	336
19. Personas en hogares con todos sus miembros mayores de 64 años según edad, por sexo y estado civil	337
20. Núcleos según tamaño y tipo	338
21. Núcleos según número de hijos y tipo.....	338
22. Núcleos según tipo de núcleo y tipo de hogar	338
23. Núcleos sin hijos según edad del esposo y de la esposa.....	339
24. Núcleos sin hijos según nivel de instrucción del esposo y de la esposa	340
25. Núcleos sin hijos según relación con la actividad económica del esposo y de la esposa	342
26. Núcleos con hijos según tipo, por número total de hijos y número de hijos menores de 16, 6 y 4 años	343
27. Núcleos de parejas con hijos según edad del esposo y de la esposa	345
28. Núcleos de parejas con hijos según nivel de instrucción del esposo y de la esposa	346
29. Núcleos de parejas con hijos según relación con la actividad económica del esposo y de la esposa	348
30. Núcleos de padres con hijos según edad del padre y número de hijos	349
31. Núcleos de madres con hijos según edad de la madre y número de hijos	349
32. Núcleos según tipo, por número de activos y parados	350

33. Tamaño medio de los núcleos según tipo de hogar y tipo de núcleo, por sexo y edad de la persona de referencia del núcleo	351
--	-----

ALCANTARILLA

1. Hogares según tamaño y tipo (en relación a núcleos y a otras personas).....	353
2. Hogares unifamiliares con un núcleo según tamaño, por tipo de núcleo y otras personas.....	354
3. Hogares unifamiliares con un núcleo según tamaño del hogar y tamaño del núcleo	354
4. Hogares unifamiliares con dos núcleos según tamaño, por tipo de núcleo y otras personas.....	355
5. Hogares según tipo, por número de menores de 16 años y mayores de 64 años	356
6. Hogares según tamaño, por número de menores de 16 años y mayores de 64 años	357
7. Hogares según tipo y número de menores de 16, 6 y 4 años	358
8. Hogares según tamaño y número de menores de 16, 6 y 4 años	359
9. Hogares según tipo y número de mayores de 64 y 79 años	360
10. Hogares según tamaño y número de mayores de 64 y 79 años	360
11. Hogares según tipo, por número de activos y parados.....	361
12. Hogares según tamaño, por número de activos y parados.....	361
13. Tamaño medio de los hogares según sexo y edad de la persona de referencia	362
14. Hogares según tipo, por edad de la persona de referencia.....	362
15. Hogares según tamaño, por edad de la persona de referencia.....	363
16. Población en hogares pluripersonales sin núcleo según sexo y estado civil.....	363
17. Población en hogares pluripersonales sin núcleo según sexo y relación con la actividad económica	363
18. Hogares con todos sus miembros mayores de 64 años según tipo de hogar, por tamaño y número de personas mayores de 79 años	364
19. Personas en hogares con todos sus miembros mayores de 64 años según edad, por sexo y estado civil	365
20. Núcleos según tamaño y tipo.....	366
21. Núcleos según número de hijos y tipo.....	366
22. Núcleos según tipo de núcleo y tipo de hogar	366
23. Núcleos sin hijos según edad del esposo y de la esposa.....	367
24. Núcleos sin hijos según nivel de instrucción del esposo y de la esposa	368
25. Núcleos sin hijos según relación con la actividad económica del esposo y de la esposa.....	370
26. Núcleos con hijos según tipo, por número total de hijos y número de hijos menores de 16, 6 y 4 años.....	371
27. Núcleos de parejas con hijos según edad del esposo y de la esposa	373
28. Núcleos de parejas con hijos según nivel de instrucción del esposo y de la esposa	374
29. Núcleos de parejas con hijos según relación con la actividad económica del esposo y de la esposa	376
30. Núcleos de padres con hijos según edad del padre y número de hijos	377
31. Núcleos de madres con hijos según edad de la madre y número de hijos.....	377
32. Núcleos según tipo, por número de activos y parados	378
33. Tamaño medio de los núcleos según tipo de hogar y tipo de núcleo, por sexo y edad de la persona de referencia del núcleo	379

CARAVACA DE LA CRUZ

1. Hogares según tamaño y tipo (en relación a núcleos y a otras personas).....	381
2. Hogares unifamiliares con un núcleo según tamaño, por tipo de núcleo y otras personas	382
3. Hogares unifamiliares con un núcleo según tamaño del hogar y tamaño del núcleo	382
4. Hogares unifamiliares con dos núcleos según tamaño, por tipo de núcleo y otras personas.....	383
5. Hogares según tipo, por número de menores de 16 años y mayores de 64 años	384
6. Hogares según tamaño, por número de menores de 16 años y mayores de 64 años	385
7. Hogares según tipo y número de menores de 16, 6 y 4 años	386
8. Hogares según tamaño y número de menores de 16, 6 y 4 años	387
9. Hogares según tipo y número de mayores de 64 y 79 años	388
10. Hogares según tamaño y número de mayores de 64 y 79 años	388
11. Hogares según tipo, por número de activos y parados	389
12. Hogares según tamaño, por número de activos y parados	389
13. Tamaño medio de los hogares según sexo y edad de la persona de referencia	390
14. Hogares según tipo, por edad de la persona de referencia.....	390
15. Hogares según tamaño, por edad de la persona de referencia.....	391
16. Población en hogares pluripersonales sin núcleo según sexo y estado civil	391
17. Población en hogares pluripersonales sin núcleo según sexo y relación con la actividad económica	391
18. Hogares con todos sus miembros mayores de 64 años según tipo de hogar, por tamaño y número de personas mayores de 79 años.....	392
19. Personas en hogares con todos sus miembros mayores de 64 años según edad, por sexo y estado civil	393
20. Núcleos según tamaño y tipo	394
21. Núcleos según número de hijos y tipo.....	394
22. Núcleos según tipo de núcleo y tipo de hogar	394
23. Núcleos sin hijos según edad del esposo y de la esposa.....	395
24. Núcleos sin hijos según nivel de instrucción del esposo y de la esposa	396
25. Núcleos sin hijos según relación con la actividad económica del esposo y de la esposa	398
26. Núcleos con hijos según tipo, por número total de hijos y número de hijos menores de 16, 6 y 4 años	399
27. Núcleos de parejas con hijos según edad del esposo y de la esposa	401
28. Núcleos de parejas con hijos según nivel de instrucción del esposo y de la esposa	402
29. Núcleos de parejas con hijos según relación con la actividad económica del esposo y de la esposa	404
30. Núcleos de padres con hijos según edad del padre y número de hijos	405
31. Núcleos de madres con hijos según edad de la madre y número de hijos	405
32. Núcleos según tipo, por número de activos y parados	406
33. Tamaño medio de los núcleos según tipo de hogar y tipo de núcleo, por sexo y edad de la persona de referencia del núcleo	407

CIEZA

1. Hogares según tamaño y tipo (en relación a núcleos y a otras personas).....	409
2. Hogares unifamiliares con un núcleo según tamaño, por tipo de núcleo y otras personas.....	410
3. Hogares unifamiliares con un núcleo según tamaño del hogar y tamaño del núcleo	410
4. Hogares unifamiliares con dos núcleos según tamaño, por tipo de núcleo y otras personas.....	411
5. Hogares según tipo, por número de menores de 16 años y mayores de 64 años	412
6. Hogares según tamaño, por número de menores de 16 años y mayores de 64 años	413
7. Hogares según tipo y número de menores de 16, 6 y 4 años	414
8. Hogares según tamaño y número de menores de 16, 6 y 4 años	415
9. Hogares según tipo y número de mayores de 64 y 79 años	416
10. Hogares según tamaño y número de mayores de 64 y 79 años	416
11. Hogares según tipo, por número de activos y parados.....	417
12. Hogares según tamaño, por número de activos y parados.....	417
13. Tamaño medio de los hogares según sexo y edad de la persona de referencia	418
14. Hogares según tipo, por edad de la persona de referencia.....	418
15. Hogares según tamaño, por edad de la persona de referencia.....	419
16. Población en hogares pluripersonales sin núcleo según sexo y estado civil.....	419
17. Población en hogares pluripersonales sin núcleo según sexo y relación con la actividad económica	419
18. Hogares con todos sus miembros mayores de 64 años según tipo de hogar, por tamaño y número de personas mayores de 79 años	420
19. Personas en hogares con todos sus miembros mayores de 64 años según edad, por sexo y estado civil	421
20. Núcleos según tamaño y tipo.....	422
21. Núcleos según número de hijos y tipo.....	422
22. Núcleos según tipo de núcleo y tipo de hogar	422
23. Núcleos sin hijos según edad del esposo y de la esposa.....	423
24. Núcleos sin hijos según nivel de instrucción del esposo y de la esposa	424
25. Núcleos sin hijos según relación con la actividad económica del esposo y de la esposa.....	426
26. Núcleos con hijos según tipo, por número total de hijos y número de hijos menores de 16, 6 y 4 años.....	427
27. Núcleos de parejas con hijos según edad del esposo y de la esposa	429
28. Núcleos de parejas con hijos según nivel de instrucción del esposo y de la esposa	430
29. Núcleos de parejas con hijos según relación con la actividad económica del esposo y de la esposa	432
30. Núcleos de padres con hijos según edad del padre y número de hijos	433
31. Núcleos de madres con hijos según edad de la madre y número de hijos.....	433
32. Núcleos según tipo, por número de activos y parados	434
33. Tamaño medio de los núcleos según tipo de hogar y tipo de núcleo, por sexo y edad de la persona de referencia del núcleo.....	435

JUMILLA

1. Hogares según tamaño y tipo (en relación a núcleos y a otras personas).....	437
2. Hogares unifamiliares con un núcleo según tamaño, por tipo de núcleo y otras personas	438
3. Hogares unifamiliares con un núcleo según tamaño del hogar y tamaño del núcleo	438
4. Hogares unifamiliares con dos núcleos según tamaño, por tipo de núcleo y otras personas.....	439
5. Hogares según tipo, por número de menores de 16 años y mayores de 64 años	440
6. Hogares según tamaño, por número de menores de 16 años y mayores de 64 años	441
7. Hogares según tipo y número de menores de 16, 6 y 4 años	442
8. Hogares según tamaño y número de menores de 16, 6 y 4 años	443
9. Hogares según tipo y número de mayores de 64 y 79 años	444
10. Hogares según tamaño y número de mayores de 64 y 79 años	444
11. Hogares según tipo, por número de activos y parados	445
12. Hogares según tamaño, por número de activos y parados	445
13. Tamaño medio de los hogares según sexo y edad de la persona de referencia	446
14. Hogares según tipo, por edad de la persona de referencia.....	446
15. Hogares según tamaño, por edad de la persona de referencia.....	447
16. Población en hogares pluripersonales sin núcleo según sexo y estado civil	447
17. Población en hogares pluripersonales sin núcleo según sexo y relación con la actividad económica	447
18. Hogares con todos sus miembros mayores de 64 años según tipo de hogar, por tamaño y número de personas mayores de 79 años.....	448
19. Personas en hogares con todos sus miembros mayores de 64 años según edad, por sexo y estado civil	449
20. Núcleos según tamaño y tipo	450
21. Núcleos según número de hijos y tipo.....	450
22. Núcleos según tipo de núcleo y tipo de hogar	450
23. Núcleos sin hijos según edad del esposo y de la esposa.....	451
24. Núcleos sin hijos según nivel de instrucción del esposo y de la esposa	452
25. Núcleos sin hijos según relación con la actividad económica del esposo y de la esposa	454
26. Núcleos con hijos según tipo, por número total de hijos y número de hijos menores de 16, 6 y 4 años	456
27. Núcleos de parejas con hijos según edad del esposo y de la esposa	457
28. Núcleos de parejas con hijos según nivel de instrucción del esposo y de la esposa	458
29. Núcleos de parejas con hijos según relación con la actividad económica del esposo y de la esposa	460
30. Núcleos de padres con hijos según edad del padre y número de hijos	461
31. Núcleos de madres con hijos según edad de la madre y número de hijos	461
32. Núcleos según tipo, por número de activos y parados	462
33. Tamaño medio de los núcleos según tipo de hogar y tipo de núcleo, por sexo y edad de la persona de referencia del núcleo	463

MOLINA DE SEGURA

1. Hogares según tamaño y tipo (en relación a núcleos y a otras personas).....	465
2. Hogares unifamiliares con un núcleo según tamaño, por tipo de núcleo y otras personas.....	466
3. Hogares unifamiliares con un núcleo según tamaño del hogar y tamaño del núcleo	466
4. Hogares unifamiliares con dos núcleos según tamaño, por tipo de núcleo y otras personas.....	467
5. Hogares según tipo, por número de menores de 16 años y mayores de 64 años	468
6. Hogares según tamaño, por número de menores de 16 años y mayores de 64 años	469
7. Hogares según tipo y número de menores de 16, 6 y 4 años	470
8. Hogares según tamaño y número de menores de 16, 6 y 4 años	471
9. Hogares según tipo y número de mayores de 64 y 79 años	472
10. Hogares según tamaño y número de mayores de 64 y 79 años	472
11. Hogares según tipo, por número de activos y parados.....	473
12. Hogares según tamaño, por número de activos y parados.....	473
13. Tamaño medio de los hogares según sexo y edad de la persona de referencia	474
14. Hogares según tipo, por edad de la persona de referencia.....	474
15. Hogares según tamaño, por edad de la persona de referencia.....	475
16. Población en hogares pluripersonales sin núcleo según sexo y estado civil.....	475
17. Población en hogares pluripersonales sin núcleo según sexo y relación con la actividad económica	475
18. Hogares con todos sus miembros mayores de 64 años según tipo de hogar, por tamaño y número de personas mayores de 79 años	476
19. Personas en hogares con todos sus miembros mayores de 64 años según edad, por sexo y estado civil	477
20. Núcleos según tamaño y tipo.....	478
21. Núcleos según número de hijos y tipo.....	478
22. Núcleos según tipo de núcleo y tipo de hogar	478
23. Núcleos sin hijos según edad del esposo y de la esposa.....	479
24. Núcleos sin hijos según nivel de instrucción del esposo y de la esposa	480
25. Núcleos sin hijos según relación con la actividad económica del esposo y de la esposa.....	482
26. Núcleos con hijos según tipo, por número total de hijos y número de hijos menores de 16, 6 y 4 años.....	484
27. Núcleos de parejas con hijos según edad del esposo y de la esposa	485
28. Núcleos de parejas con hijos según nivel de instrucción del esposo y de la esposa.....	486
29. Núcleos de parejas con hijos según relación con la actividad económica del esposo y de la esposa	488
30. Núcleos de padres con hijos según edad del padre y número de hijos	489
31. Núcleos de madres con hijos según edad de la madre y número de hijos.....	489
32. Núcleos según tipo, por número de activos y parados	490
33. Tamaño medio de los núcleos según tipo de hogar y tipo de núcleo, por sexo y edad de la persona de referencia del núcleo.....	491

TOTANA

1. Hogares según tamaño y tipo (en relación a núcleos y a otras personas).....	493
2. Hogares unifamiliares con un núcleo según tamaño, por tipo de núcleo y otras personas	494
3. Hogares unifamiliares con un núcleo según tamaño del hogar y tamaño del núcleo	494
4. Hogares unifamiliares con dos núcleos según tamaño, por tipo de núcleo y otras personas.....	495
5. Hogares según tipo, por número de menores de 16 años y mayores de 64 años	496
6. Hogares según tamaño, por número de menores de 16 años y mayores de 64 años	497
7. Hogares según tipo y número de menores de 16, 6 y 4 años	498
8. Hogares según tamaño y número de menores de 16, 6 y 4 años	499
9. Hogares según tipo y número de mayores de 64 y 79 años	500
10. Hogares según tamaño y número de mayores de 64 y 79 años	500
11. Hogares según tipo, por número de activos y parados	501
12. Hogares según tamaño, por número de activos y parados	501
13. Tamaño medio de los hogares según sexo y edad de la persona de referencia	502
14. Hogares según tipo, por edad de la persona de referencia.....	502
15. Hogares según tamaño, por edad de la persona de referencia.....	503
16. Población en hogares pluripersonales sin núcleo según sexo y estado civil	503
17. Población en hogares pluripersonales sin núcleo según sexo y relación con la actividad económica	503
18. Hogares con todos sus miembros mayores de 64 años según tipo de hogar, por tamaño y número de personas mayores de 79 años.....	504
19. Personas en hogares con todos sus miembros mayores de 64 años según edad, por sexo y estado civil	505
20. Núcleos según tamaño y tipo	506
21. Núcleos según número de hijos y tipo.....	506
22. Núcleos según tipo de núcleo y tipo de hogar	506
23. Núcleos sin hijos según edad del esposo y de la esposa.....	507
24. Núcleos sin hijos según nivel de instrucción del esposo y de la esposa	508
25. Núcleos sin hijos según relación con la actividad económica del esposo y de la esposa	510
26. Núcleos con hijos según tipo, por número total de hijos y número de hijos menores de 16, 6 y 4 años	512
27. Núcleos de parejas con hijos según edad del esposo y de la esposa	513
28. Núcleos de parejas con hijos según nivel de instrucción del esposo y de la esposa	514
29. Núcleos de parejas con hijos según relación con la actividad económica del esposo y de la esposa	516
30. Núcleos de padres con hijos según edad del padre y número de hijos	517
31. Núcleos de madres con hijos según edad de la madre y número de hijos	517
32. Núcleos según tipo, por número de activos y parados	518
33. Tamaño medio de los núcleos según tipo de hogar y tipo de núcleo, por sexo y edad de la persona de referencia del núcleo	519

YECLA

1. Hogares según tamaño y tipo (en relación a núcleos y a otras personas).....	521
2. Hogares unifamiliares con un núcleo según tamaño, por tipo de núcleo y otras personas.....	522
3. Hogares unifamiliares con un núcleo según tamaño del hogar y tamaño del núcleo	522
4. Hogares unifamiliares con dos núcleos según tamaño, por tipo de núcleo y otras personas.....	523
5. Hogares según tipo, por número de menores de 16 años y mayores de 64 años	524
6. Hogares según tamaño, por número de menores de 16 años y mayores de 64 años	525
7. Hogares según tipo y número de menores de 16, 6 y 4 años	526
8. Hogares según tamaño y número de menores de 16, 6 y 4 años	527
9. Hogares según tipo y número de mayores de 64 y 79 años	528
10. Hogares según tamaño y número de mayores de 64 y 79 años	528
11. Hogares según tipo, por número de activos y parados.....	529
12. Hogares según tamaño, por número de activos y parados.....	529
13. Tamaño medio de los hogares según sexo y edad de la persona de referencia	530
14. Hogares según tipo, por edad de la persona de referencia.....	530
15. Hogares según tamaño, por edad de la persona de referencia.....	531
16. Población en hogares pluripersonales sin núcleo según sexo y estado civil.....	531
17. Población en hogares pluripersonales sin núcleo según sexo y relación con la actividad económica	531
18. Hogares con todos sus miembros mayores de 64 años según tipo de hogar, por tamaño y número de personas mayores de 79 años	532
19. Personas en hogares con todos sus miembros mayores de 64 años según edad, por sexo y estado civil	533
20. Núcleos según tamaño y tipo.....	534
21. Núcleos según número de hijos y tipo.....	534
22. Núcleos según tipo de núcleo y tipo de hogar	534
23. Núcleos sin hijos según edad del esposo y de la esposa.....	535
24. Núcleos sin hijos según nivel de instrucción del esposo y de la esposa	536
25. Núcleos sin hijos según relación con la actividad económica del esposo y de la esposa.....	538
26. Núcleos con hijos según tipo, por número total de hijos y número de hijos menores de 16, 6 y 4 años.....	539
27. Núcleos de parejas con hijos según edad del esposo y de la esposa	541
28. Núcleos de parejas con hijos según nivel de instrucción del esposo y de la esposa.....	542
29. Núcleos de parejas con hijos según relación con la actividad económica del esposo y de la esposa	544
30. Núcleos de padres con hijos según edad del padre y número de hijos	545
31. Núcleos de madres con hijos según edad de la madre y número de hijos.....	545
32. Núcleos según tipo, por número de activos y parados	546
33. Tamaño medio de los núcleos según tipo de hogar y tipo de núcleo, por sexo y edad de la persona de referencia del núcleo.....	547

1. HOGARES SEGÚN TAMAÑO Y TIPO (en relación a núcleos y otras personas).

TIPO	TOTAL	1	2	3	4	5	6	7	8	9	10 y más
TOTAL.....	7.018	726	1.436	1.442	1.634	996	440	206	75	31	32
NO FAMILIARES	739	726	13	-	-	-	-	-	-	-	-
Unipersonales.....	726	726	-	-	-	-	-	-	-	-	-
Pluripersonales.....	13	-	13	-	-	-	-	-	-	-	-
FAMILIARES.....	6.279	-	1.423	1.442	1.634	996	440	206	75	31	32
Con una familia.....	6.277	-	1.423	1.442	1.633	995	440	206	75	31	32
Sin núcleo.....	77	-	64	12	1	-	-	-	-	-	-
Todos emparentados.....	76	-	64	12	-	-	-	-	-	-	-
Alguno no emparentado..	1	-	-	-	1	-	-	-	-	-	-
Con un núcleo.....	5.861	-	1.359	1.430	1.586	911	353	142	46	18	16
Sin otras personas.....	5.275	-	1.359	1.276	1.454	755	280	97	31	11	12
Con otras personas	586	-	-	154	132	156	73	45	15	7	4
Todos parientes.....	563	-	-	150	127	149	70	44	14	5	4
Todos no parientes.....	22	-	-	4	4	7	3	1	1	2	-
Ambos casos.....	1	-	-	-	1	-	-	-	-	-	-
Con dos núcleos.....	330	-	-	-	46	84	87	62	29	11	11
Sin otras personas.....	294	-	-	-	46	78	86	53	19	5	7
Con otras personas	36	-	-	-	-	6	1	9	10	6	4
Con más de dos núcleos ...	9	-	-	-	-	-	-	2	-	2	5
Sin otras personas.....	8	-	-	-	-	-	-	2	-	1	5
Con otras personas	1	-	-	-	-	-	-	-	-	1	-
Con dos o más familias.....	2	-	-	-	1	1	-	-	-	-	-

2. HOGARES UNIFAMILIARES CON UN NÚCLEO SEGÚN TAMAÑO, POR TIPO DE NÚCLEO Y OTRAS PERSONAS.

TIPO DE NÚCLEO	TOTAL	1	2	3	4	5	6	7	8	9	10 y más
TOTAL.....	5.861	-	1.359	1.430	1.586	911	353	142	46	18	16
PAREJA SIN HIJOS	1.263	-	1.143	110	8	1	1	-	-	-	-
Sin otras personas.....	1.143	-	1.143	-	-	-	-	-	-	-	-
Con otras personas.....	120	-	-	110	8	1	1	-	-	-	-
Todos parientes	117	-	-	108	8	-	1	-	-	-	-
Todos no parientes	3	-	-	2	-	1	-	-	-	-	-
Ambos casos	-	-	-	-	-	-	-	-	-	-	-
PAREJA CON HIJOS.....	4.117	-	-	1.160	1.508	886	347	138	45	18	15
Sin otras personas.....	3.724	-	-	1.160	1.401	737	278	94	31	11	12
Con otras personas.....	393	-	-	-	107	149	69	44	14	7	3
Todos parientes	376	-	-	-	103	143	66	43	13	5	3
Todos no parientes	17	-	-	-	4	6	3	1	1	2	-
Ambos casos	-	-	-	-	-	-	-	-	-	-	-
PADRE CON HIJOS	62	-	24	21	10	2	3	1	-	-	1
Sin otras personas.....	54	-	24	18	9	1	1	1	-	-	-
Con otras personas.....	8	-	-	3	1	1	2	-	-	-	1
Todos parientes	8	-	-	3	1	1	2	-	-	-	1
Todos no parientes	-	-	-	-	-	-	-	-	-	-	-
Ambos casos	-	-	-	-	-	-	-	-	-	-	-
MADRE CON HIJOS.....	419	-	192	139	60	22	2	3	1	-	-
Sin otras personas.....	354	-	192	98	44	17	1	2	-	-	-
Con otras personas.....	65	-	-	41	16	5	1	1	1	-	-
Todos parientes	62	-	-	39	15	5	1	1	1	-	-
Todos no parientes	2	-	-	2	-	-	-	-	-	-	-
Ambos casos	1	-	-	-	1	-	-	-	-	-	-

3. HOGARES UNIFAMILIARES CON UN NÚCLEO SEGÚN TAMAÑO DEL HOGAR Y TAMAÑO DEL NÚCLEO.

TAMAÑO DEL NÚCLEO	TOTAL	1	2	3	4	5	6	7	8	9	10 y más
TOTAL.....	5.861	-	1.359	1.430	1.586	911	353	142	46	18	16
2 miembros	1.528	-	1.359	154	13	1	1	-	-	-	-
3 miembros	1.408	-	-	1.276	119	13	-	-	-	-	-
4 miembros	1.607	-	-	-	1.454	142	10	1	-	-	-
5 miembros	823	-	-	-	-	755	62	6	-	-	-
6 miembros	320	-	-	-	-	-	280	38	2	-	-
7 miembros	112	-	-	-	-	-	-	97	13	2	-
8 miembros	38	-	-	-	-	-	-	-	31	5	2
9 miembros	12	-	-	-	-	-	-	-	-	11	1
10 y más miembros	13	-	-	-	-	-	-	-	-	-	13

4. HOGARES UNIFAMILIARES CON DOS NÚCLEOS SEGÚN TAMAÑO, POR TIPO DE NÚCLEO Y OTRAS PERSONAS.

TIPO DE NÚCLEO	TOTAL	1	2	3	4	5	6	7	8	9	10 y más
TOTAL.....	330	-	-	-	46	84	87	62	29	11	11
SIN PAREJA.....	15	-	-	-	3	6	4	1	1	-	-
Padre con hijos y padre con hijos....	-	-	-	-	-	-	-	-	-	-	-
Sin otras personas.....	-	-	-	-	-	-	-	-	-	-	-
Con otras personas.....	-	-	-	-	-	-	-	-	-	-	-
Padre con hijos y madre con hijos...	2	-	-	-	-	2	-	-	-	-	-
Sin otras personas.....	2	-	-	-	-	2	-	-	-	-	-
Con otras personas.....	-	-	-	-	-	-	-	-	-	-	-
Madre con hijos y madre con hijos..	13	-	-	-	3	4	4	1	1	-	-
Sin otras personas.....	13	-	-	-	3	4	4	1	1	-	-
Con otras personas.....	-	-	-	-	-	-	-	-	-	-	-
UNA PAREJA	118	-	-	-	22	32	28	17	10	2	7
Pareja sin hijos y padre con hijos....	3	-	-	-	1	2	-	-	-	-	-
Sin otras personas.....	2	-	-	-	1	1	-	-	-	-	-
Con otras personas.....	1	-	-	-	-	1	-	-	-	-	-
Pareja sin hijos y madre con hijos...	33	-	-	-	21	9	2	1	-	-	-
Sin otras personas.....	32	-	-	-	21	8	2	1	-	-	-
Con otras personas.....	1	-	-	-	-	1	-	-	-	-	-
Pareja con hijos y padre con hijos...	15	-	-	-	-	5	3	3	1	1	2
Sin otras personas.....	11	-	-	-	-	5	3	2	-	-	1
Con otras personas.....	4	-	-	-	-	-	-	1	1	1	1
Pareja con hijos y madre con hijos..	67	-	-	-	-	16	23	13	9	1	5
Sin otras personas.....	59	-	-	-	-	16	23	12	6	-	2
Con otras personas.....	8	-	-	-	-	-	-	1	3	1	3
DOS PAREJAS.....	197	-	-	-	21	46	55	44	18	9	4
Ambas sin hijos	26	-	-	-	21	4	1	-	-	-	-
Sin otras personas.....	21	-	-	-	21	-	-	-	-	-	-
Con otras personas.....	5	-	-	-	-	4	1	-	-	-	-
Sólo una sin hijos	119	-	-	-	-	42	40	23	7	4	3
Sin otras personas.....	107	-	-	-	-	42	40	17	4	1	3
Con otras personas.....	12	-	-	-	-	-	-	6	3	3	-
Ambas con hijos	52	-	-	-	-	-	14	21	11	5	1
Sin otras personas.....	47	-	-	-	-	-	14	20	8	4	1
Con otras personas.....	5	-	-	-	-	-	-	1	3	1	-

5. HOGARES SEGÚN TIPO, POR NÚMERO DE MENORES DE 16 AÑOS Y MAYORES DE 64 AÑOS.

MENORES DE 16 AÑOS Y MAYORES DE 64 AÑOS	TOTAL	NO FAMILIAR			FAMILIAR						
		Total	Uni- perso- nal	Pluri- perso- nal	Total	Con una familia				Con 2 o más familias	
						Total	Sin núcleo	1 núcleo	2 núcleos		Más de 2 núcleos
TOTAL.....	7.018	739	726	13	6.279	6.277	77	5.861	330	9	2
NINGÚN MENOR DE 16 AÑOS..	3.470	739	726	13	2.731	2.731	74	2.593	64	-	-
Ningún mayor de 64 años.....	1.736	326	320	6	1.410	1.410	15	1.379	16	-	-
1 mayor de 64 años.....	1.051	408	406	2	643	643	32	590	21	-	-
2 mayores de 64 años.....	657	5	-	5	652	652	26	602	24	-	-
Más de 2 mayores de 64 años.....	26	-	-	-	26	26	1	22	3	-	-
UN MENOR DE 16 AÑOS.....	1.511	-	-	-	1.511	1.511	3	1.378	128	2	-
Ningún mayor de 64 años.....	1.353	-	-	-	1.353	1.353	2	1.283	67	1	-
1 mayor de 64 años.....	125	-	-	-	125	125	1	92	32	-	-
2 mayores de 64 años.....	33	-	-	-	33	33	-	3	29	1	-
Más de 2 mayores de 64 años.....	-	-	-	-	-	-	-	-	-	-	-
DOS MENORES DE 16 AÑOS....	1.322	-	-	-	1.322	1.320	-	1.241	79	-	2
Ningún mayor de 64 años.....	1.211	-	-	-	1.211	1.209	-	1.169	40	-	2
1 mayor de 64 años.....	92	-	-	-	92	92	-	69	23	-	-
2 mayores de 64 años.....	19	-	-	-	19	19	-	3	16	-	-
Más de 2 mayores de 64 años.....	-	-	-	-	-	-	-	-	-	-	-
TRES MENORES DE 16 AÑOS..	517	-	-	-	517	517	-	479	37	1	-
Ningún mayor de 64 años.....	475	-	-	-	475	475	-	448	27	-	-
1 mayor de 64 años.....	33	-	-	-	33	33	-	30	2	1	-
2 mayores de 64 años.....	9	-	-	-	9	9	-	1	8	-	-
Más de 2 mayores de 64 años.....	-	-	-	-	-	-	-	-	-	-	-
MÁS DE TRES MENORES DE 16 AÑOS.....	198	-	-	-	198	198	-	170	22	6	-
Ningún mayor de 64 años.....	176	-	-	-	176	176	-	156	14	6	-
1 mayor de 64 años.....	18	-	-	-	18	18	-	14	4	-	-
2 mayores de 64 años.....	3	-	-	-	3	3	-	-	3	-	-
Más de 2 mayores de 64 años	1	-	-	-	1	1	-	-	1	-	-

6. HOGARES SEGÚN TAMAÑO, POR NÚMERO DE MENORES DE 16 AÑOS Y MAYORES DE 64 AÑOS.

MENORES DE 16 AÑOS Y MAYORES DE 64 AÑOS	TOTAL	1	2	3	4	5	6	7	8	9	10 y más
TOTAL.....	7.018	726	1.436	1.442	1.634	996	440	206	75	31	32
NINGÚN MENOR DE 16 AÑOS..	3.470	726	1.409	674	440	164	43	12	2	-	-
Ningún mayor de 64 años.....	1.736	320	636	371	289	96	19	5	-	-	-
1 mayor de 64 años.....	1.051	406	306	170	102	47	14	4	2	-	-
2 mayores de 64 años.....	657	-	467	115	45	19	9	2	-	-	-
Más de 2 mayores de 64 años.....	26	-	-	18	4	2	1	1	-	-	-
UN MENOR DE 16 AÑOS.....	1.511	-	27	738	320	275	102	36	13	-	-
Ningún mayor de 64 años.....	1.353	-	26	726	288	223	64	19	7	-	-
1 mayor de 64 años.....	125	-	1	11	29	47	24	9	4	-	-
2 mayores de 64 años.....	33	-	-	1	3	5	14	8	2	-	-
Más de 2 mayores de 64 años.....	-	-	-	-	-	-	-	-	-	-	-
DOS MENORES DE 16 AÑOS....	1.322	-	-	30	865	229	125	62	9	-	2
Ningún mayor de 64 años.....	1.211	-	-	30	863	177	94	41	5	-	1
1 mayor de 64 años.....	92	-	-	-	2	49	21	17	3	-	-
2 mayores de 64 años.....	19	-	-	-	-	3	10	4	1	-	1
Más de 2 mayores de 64 años.....	-	-	-	-	-	-	-	-	-	-	-
TRES MENORES DE 16 AÑOS..	517	-	-	-	9	327	92	56	20	7	6
Ningún mayor de 64 años.....	475	-	-	-	9	327	72	44	13	5	5
1 mayor de 64 años.....	33	-	-	-	-	-	19	6	5	2	1
2 mayores de 64 años.....	9	-	-	-	-	-	1	6	2	-	-
Más de 2 mayores de 64 años.....	-	-	-	-	-	-	-	-	-	-	-
MÁS DE TRES MENORES DE 16 AÑOS.....	198	-	-	-	-	1	78	40	31	24	24
Ningún mayor de 64 años.....	176	-	-	-	-	1	78	34	27	17	19
1 mayor de 64 años.....	18	-	-	-	-	-	-	6	3	5	4
2 mayores de 64 años.....	3	-	-	-	-	-	-	-	1	1	1
Más de 2 mayores de 64 años.....	1	-	-	-	-	-	-	-	-	1	-

7. HOGARES SEGÚN TIPO Y NÚMERO DE MENORES DE 16, 6 Y 4 AÑOS.

MENORES DE 16,6 Y 4 AÑOS	TOTAL	NO FAMILIAR			FAMILIAR						
		Total	Uni- perso- nal	Pluri- perso- nal	Total	Con una familia					Con 2 o más familias
						Total	Sin núcleo	1 núcleo	2 núcleos	Más de 2 núcleos	
TOTAL.....	7.018	739	726	13	6.279	6.277	77	5.861	330	9	2
NINGÚN MENOR DE 16 AÑOS..	3.470	739	726	13	2.731	2.731	74	2.593	64	-	-
UN MENOR DE 16 AÑOS.....	1.511	-	-	-	1.511	1.511	3	1.378	128	2	-
1 menor de 6 años.....	616	-	-	-	616	616	1	546	68	1	-
1 menor de 4 años.....	473	-	-	-	473	473	-	422	50	1	-
DOS MENORES DE 16 AÑOS....	1.322	-	-	-	1.322	1.320	-	1.241	79	-	2
1 menor de 6 años.....	481	-	-	-	481	480	-	437	43	-	1
1 menor de 4 años.....	276	-	-	-	276	275	-	247	28	-	1
2 menores de 6 años.....	175	-	-	-	175	174	-	164	10	-	1
1 menor de 4 años.....	108	-	-	-	108	107	-	102	5	-	1
2 menores de 4 años.....	61	-	-	-	61	61	-	56	5	-	-
TRES MENORES DE 16 AÑOS..	517	-	-	-	517	517	-	479	37	1	-
1 menor de 6 años.....	234	-	-	-	234	234	-	215	19	-	-
1 menor de 4 años.....	147	-	-	-	147	147	-	135	12	-	-
2 menores de 6 años.....	69	-	-	-	69	69	-	63	5	1	-
1 menor de 4 años.....	39	-	-	-	39	39	-	36	2	1	-
2 menores de 4 años.....	22	-	-	-	22	22	-	21	1	-	-
3 menores de 6 años.....	15	-	-	-	15	15	-	14	1	-	-
1 menor de 4 años.....	4	-	-	-	4	4	-	4	-	-	-
2 menores de 4 años.....	4	-	-	-	4	4	-	4	-	-	-
3 menores de 4 años.....	7	-	-	-	7	7	-	6	1	-	-
CUATRO MENORES DE 16 AÑOS.....	136	-	-	-	136	136	-	120	13	3	-
1 menor de 6 años.....	71	-	-	-	71	71	-	63	6	2	-
1 menor de 4 años.....	45	-	-	-	45	45	-	38	5	2	-
2 menores de 6 años.....	26	-	-	-	26	26	-	23	3	-	-
1 menor de 4 años.....	18	-	-	-	18	18	-	16	2	-	-
2 menores de 4 años.....	7	-	-	-	7	7	-	6	1	-	-
3 menores de 6 años.....	6	-	-	-	6	6	-	5	-	1	-
1 menor de 4 años.....	1	-	-	-	1	1	-	1	-	-	-
2 menores de 4 años.....	5	-	-	-	5	5	-	4	-	1	-
3 menores de 4 años.....	-	-	-	-	-	-	-	-	-	-	-
4 menores de 6 años.....	2	-	-	-	2	2	-	1	1	-	-
1 menor de 4 años.....	-	-	-	-	-	-	-	-	-	-	-
2 menores de 4 años.....	-	-	-	-	-	-	-	-	-	-	-
3 menores de 4 años.....	2	-	-	-	2	2	-	1	1	-	-
4 menores de 4 años.....	-	-	-	-	-	-	-	-	-	-	-
MÁS DE CUATRO MENORES DE 16 AÑOS.....	62	-	-	-	62	62	-	50	9	3	-

8. HOGARES SEGÚN TAMAÑO Y NÚMERO DE MENORES DE 16, 6 Y 4 AÑOS.

MENORES DE 16,6 Y 4 AÑOS	TOTAL	1	2	3	4	5	6	7	8	9	10 y más
TOTAL.....	7.018	726	1.436	1.442	1.634	996	440	206	75	31	32
NINGÚN MENOR DE 16 AÑOS..	3.470	726	1.409	674	440	164	43	12	2	-	-
UN MENOR DE 16 AÑOS	1.511	-	27	738	320	275	102	36	13	-	-
1 menor de 6 años	616	-	11	478	39	49	24	10	5	-	-
1 menor de 4 años	473	-	7	380	26	35	16	7	2	-	-
DOS MENORES DE 16 AÑOS....	1.322	-	-	30	865	229	125	62	9	-	2
1 menor de 6 años	481	-	-	8	336	67	36	31	3	-	-
1 menor de 4 años	276	-	-	2	194	39	21	17	3	-	-
2 menores de 6 años	175	-	-	2	154	9	6	3	1	-	-
1 menor de 4 años	108	-	-	2	94	7	4	-	1	-	-
2 menores de 4 años.....	61	-	-	-	55	1	2	3	-	-	-
TRES MENORES DE 16 AÑOS..	517	-	-	-	9	327	92	56	20	7	6
1 menor de 6 años	234	-	-	-	4	147	41	28	10	1	3
1 menor de 4 años	147	-	-	-	2	92	29	13	9	-	2
2 menores de 6 años	69	-	-	-	-	51	7	7	1	3	-
1 menor de 4 años	39	-	-	-	-	30	6	-	1	2	-
2 menores de 4 años.....	22	-	-	-	-	17	1	4	-	-	-
3 menores de 6 años	15	-	-	-	-	14	-	1	-	-	-
1 menor de 4 años	4	-	-	-	-	4	-	-	-	-	-
2 menores de 4 años.....	4	-	-	-	-	4	-	-	-	-	-
3 menores de 4 años.....	7	-	-	-	-	6	-	1	-	-	-
CUATRO MENORES DE 16 AÑOS	136	-	-	-	-	1	78	25	12	14	6
1 menor de 6 años	71	-	-	-	-	1	45	11	4	7	3
1 menor de 4 años	45	-	-	-	-	1	25	8	3	5	3
2 menores de 6 años	26	-	-	-	-	-	16	6	1	3	-
1 menor de 4 años	18	-	-	-	-	-	11	4	1	2	-
2 menores de 4 años.....	7	-	-	-	-	-	5	1	-	1	-
3 menores de 6 años	6	-	-	-	-	-	5	-	-	-	1
1 menor de 4 años	1	-	-	-	-	-	1	-	-	-	-
2 menores de 4 años.....	5	-	-	-	-	-	4	-	-	-	1
3 menores de 4 años.....	-	-	-	-	-	-	-	-	-	-	-
4 menores de 6 años	2	-	-	-	-	-	1	-	1	-	-
1 menor de 4 años	-	-	-	-	-	-	-	-	-	-	-
2 menores de 4 años.....	-	-	-	-	-	-	-	-	-	-	-
3 menores de 4 años.....	2	-	-	-	-	-	1	-	1	-	-
4 menores de 4 años.....	-	-	-	-	-	-	-	-	-	-	-
MÁS DE CUATRO MENORES DE 16 AÑOS	62	-	-	-	-	-	-	15	19	10	18

9. HOGARES SEGÚN TIPO Y NÚMERO DE MAYORES DE 64 Y 79 AÑOS.

MAYORES DE 64 Y 79 AÑOS	TOTAL	NO FAMILIAR			FAMILIAR						
		Total	Uni-personal	Pluri-personal	Total	Con una familia					Con 2 o más familias
						Total	Sin núcleo	1 núcleo	2 núcleos	Más de 2 núcleos	
TOTAL.....	7.018	739	726	13	6.279	6.277	77	5.861	330	9	2
NINGÚN MAYOR DE 64 AÑOS..	4.951	326	320	6	4.625	4.623	17	4.435	164	7	2
UN MAYOR DE 64 AÑOS	1.319	408	406	2	911	911	33	795	82	1	-
1 mayor de 79 años	300	91	91	-	209	209	9	183	17	-	-
DOS MAYORES DE 64 AÑOS....	721	5	-	5	716	716	26	609	80	1	-
1 mayor de 79 años	143	1	-	1	142	142	10	110	22	-	-
2 mayores de 79 años.....	55	-	-	-	55	55	5	38	12	-	-
TRES MAYORES DE 64 AÑOS..	27	-	-	-	27	27	1	22	4	-	-
1 mayor de 79 años	12	-	-	-	12	12	-	10	2	-	-
2 mayores de 79 años.....	4	-	-	-	4	4	1	2	1	-	-
3 mayores de 79 años.....	-	-	-	-	-	-	-	-	-	-	-
MÁS DE TRES MAYORES DE 64 AÑOS	-	-	-	-	-	-	-	-	-	-	-
1 mayor de 79 años	-	-	-	-	-	-	-	-	-	-	-
2 mayores de 79 años.....	-	-	-	-	-	-	-	-	-	-	-
3 mayores de 79 años.....	-	-	-	-	-	-	-	-	-	-	-
Más de 3 mayores de 79 años.....	-	-	-	-	-	-	-	-	-	-	-

10. HOGARES SEGÚN TAMAÑO Y NÚMERO DE MAYORES DE 64 Y 79 AÑOS.

MAYORES DE 64 Y 79 AÑOS	TOTAL	1	2	3	4	5	6	7	8	9	10 y más
TOTAL.....	7.018	726	1.436	1.442	1.634	996	440	206	75	31	32
NINGÚN MAYOR DE 64 AÑOS..	4.951	320	662	1.127	1.449	824	327	143	52	22	25
UN MAYOR DE 64 AÑOS	1.319	406	307	181	133	143	78	42	17	7	5
1 mayor de 79 años	300	91	43	41	43	35	27	9	9	1	1
DOS MAYORES DE 64 AÑOS....	721	-	467	116	48	27	34	20	6	1	2
1 mayor de 79 años	143	-	74	28	14	12	6	4	5	-	-
2 mayores de 79 años.....	55	-	31	6	3	1	11	3	-	-	-
TRES MAYORES DE 64 AÑOS..	27	-	-	18	4	2	1	1	-	1	-
1 mayor de 79 años	12	-	-	7	1	2	1	1	-	-	-
2 mayores de 79 años.....	4	-	-	3	1	-	-	-	-	-	-
3 mayores de 79 años.....	-	-	-	-	-	-	-	-	-	-	-
MÁS DE TRES MAYORES DE 64 AÑOS	-	-	-	-	-	-	-	-	-	-	-
1 mayor de 79 años	-	-	-	-	-	-	-	-	-	-	-
2 mayores de 79 años.....	-	-	-	-	-	-	-	-	-	-	-
3 mayores de 79 años.....	-	-	-	-	-	-	-	-	-	-	-
Más de 3 mayores de 79 años.....	-	-	-	-	-	-	-	-	-	-	-

11. HOGARES SEGÚN TIPO, POR NÚMERO DE ACTIVOS Y PARADOS.

Nº DE ACTIVOS Y PARADOS	TOTAL	NO FAMILIAR			FAMILIAR						
		Total	Uni-personal	Pluri-personal	Total	Con 1 familia				Con 2 o más familias	
						Total	Sin núcleo	1 núcleo	2 núcleos		Más de 2 núcleos
TOTAL.....	7.018	739	726	13	6.279	6.277	77	5.861	330	9	2
Ningún activo.....	1.466	524	518	6	942	942	41	898	3	-	-
1 activo.....	2.158	209	208	1	1.949	1.948	21	1.867	60	-	1
Ningún parado.....	1.911	183	182	1	1.728	1.727	19	1.657	51	-	1
1 parado.....	247	26	26	-	221	221	2	210	9	-	-
2 activos.....	2.355	6	-	6	2.349	2.348	11	2.239	97	1	1
Ningún parado.....	1.828	6	-	6	1.822	1.821	6	1.750	64	1	1
1 parado.....	447	-	-	-	447	447	4	414	29	-	-
2 parados.....	80	-	-	-	80	80	1	75	4	-	-
3 activos.....	685	-	-	-	685	685	4	588	91	2	-
Ningún parado.....	373	-	-	-	373	373	4	313	56	-	-
1 parado.....	226	-	-	-	226	226	-	200	25	1	-
2 parados.....	67	-	-	-	67	67	-	57	10	-	-
3 parados.....	19	-	-	-	19	19	-	18	-	1	-
4 o más activos.....	354	-	-	-	354	354	-	269	79	6	-
Ningún parado.....	132	-	-	-	132	132	-	96	35	1	-
1 parado.....	120	-	-	-	120	120	-	93	25	2	-
2 parados.....	65	-	-	-	65	65	-	51	11	3	-
3 parados.....	20	-	-	-	20	20	-	16	4	-	-
4 o más parados.....	17	-	-	-	17	17	-	13	4	-	-

12. HOGARES SEGÚN TAMAÑO, POR NÚMERO DE ACTIVOS Y PARADOS.

Nº DE ACTIVOS Y PARADOS	TOTAL	1	2	3	4	5	6	7	8	9	10 y más
TOTAL.....	7.018	726	1.436	1.442	1.634	996	440	206	75	31	32
Ningún activo.....	1.466	518	778	128	28	9	3	1	1	-	-
1 activo.....	2.158	208	383	553	572	294	100	30	12	2	4
Ningún parado.....	1.911	182	330	478	526	264	88	29	11	-	3
1 parado.....	247	26	53	75	46	30	12	1	1	2	1
2 activos.....	2.355	-	275	670	771	404	164	47	15	5	4
Ningún parado.....	1.828	-	229	533	609	299	105	38	11	2	2
1 parado.....	447	-	35	122	132	92	53	9	2	1	1
2 parados.....	80	-	11	15	30	13	6	-	2	2	1
3 activos.....	685	-	-	91	208	193	100	63	17	8	5
Ningún parado.....	373	-	-	53	121	111	46	32	8	1	1
1 parado.....	226	-	-	27	70	65	37	19	4	2	2
2 parados.....	67	-	-	10	12	13	13	10	4	4	1
3 parados.....	19	-	-	1	5	4	4	2	1	1	1
4 o más activos.....	354	-	-	-	55	96	73	65	30	16	19
Ningún parado.....	132	-	-	-	27	40	27	19	10	5	4
1 parado.....	120	-	-	-	16	35	28	20	11	4	6
2 parados.....	65	-	-	-	10	12	15	16	5	6	1
3 parados.....	20	-	-	-	2	7	3	4	2	-	2
4 o más parados.....	17	-	-	-	-	2	-	6	2	1	6

13. TAMAÑO MEDIO DE LOS HOGARES SEGÚN SEXO Y EDAD DE LA PERSONA DE REFERENCIA.

EDAD DE LA PERSONA DE REFERENCIA	AMBOS SEXOS	Hombres	Mujeres
TOTAL.....	3,53	3,77	2,07
Menos de 20 años	1,74	1,87	1,25
De 20 a 24 años	2,88	2,97	2,25
De 25 a 29 años	2,99	3,05	2,10
De 30 a 34 años	3,70	3,75	2,54
De 35 a 39 años	4,29	4,35	3,14
De 40 a 44 años	4,62	4,71	3,10
De 45 a 49 años	4,79	4,90	3,03
De 50 a 54 años	4,34	4,49	3,12
De 55 a 59 años	3,60	3,78	2,42
De 60 a 64 años	2,89	3,12	1,98
De 65 y más años.....	2,41	2,77	1,68

14. HOGARES SEGÚN TIPO, POR EDAD DE LA PERSONA DE REFERENCIA.

EDAD PERSONA DE REFERENCIA	TOTAL	NO FAMILIAR			FAMILIAR						
		Total	Uni-personal	Pluri-personal	Total	Con una familia				Con 2 o más familias	
						Total	Sin núcleo	1 núcleo	2 núcleos		Más de 2 núcleos
TOTAL.....	7.018	739	726	13	6.279	6.277	77	5.861	330	9	2
Menos de 20 años	19	8	8	-	11	11	-	11	-	-	-
De 20 a 24 años	170	15	15	-	155	154	2	150	2	-	1
De 25 a 29 años	543	41	38	3	502	502	2	500	-	-	-
De 30 a 34 años	771	26	25	1	745	744	2	740	2	-	1
De 35 a 39 años	748	24	23	1	724	724	-	714	9	1	-
De 40 a 44 años	731	22	22	-	709	709	1	690	16	2	-
De 45 a 49 años	571	23	23	-	548	548	-	524	24	-	-
De 50 a 54 años	530	26	25	1	504	504	2	465	37	-	-
De 55 a 59 años	619	48	48	-	571	571	5	510	53	3	-
De 60 a 64 años	653	93	93	-	560	560	4	517	38	1	-
De 65 y más años.....	1.663	413	406	7	1.250	1250	59	1040	149	2	-

15. HOGARES SEGÚN TAMAÑO, POR EDAD DE LA PERSONA DE REFERENCIA.

EDAD PERSONA DE REFERENCIA	TOTAL	1	2	3	4	5	6	7	8	9	10 y más
TOTAL.....	7.018	726	1.436	1.442	1.634	996	440	206	75	31	32
Menos de 20 años.....	19	8	8	3	-	-	-	-	-	-	-
De 20 a 24 años.....	170	15	36	83	27	8	1	-	-	-	-
De 25 a 29 años.....	543	38	121	240	104	33	5	1	1	-	-
De 30 a 34 años.....	771	25	73	231	296	102	25	11	6	1	1
De 35 a 39 años.....	748	23	31	108	303	182	60	26	6	5	4
De 40 a 44 años.....	731	22	28	60	254	207	98	35	15	8	4
De 45 a 49 años.....	571	23	21	55	156	153	85	48	15	8	7
De 50 a 54 años.....	530	25	47	95	138	115	55	29	15	2	9
De 55 a 59 años.....	619	48	116	165	132	82	45	19	4	4	4
De 60 a 64 años.....	653	93	213	153	114	49	13	14	4	-	-
De 65 y más años.....	1.663	406	742	249	110	65	53	23	9	3	3

16. POBLACIÓN EN HOGARES PLURIPERSONALES SIN NÚCLEO SEGÚN SEXO Y ESTADO CIVIL.

ESTADO CIVIL	AMBOS SEXOS	Hombres	Mujeres
TOTAL.....	194	62	132
Solteros	137	58	79
Casados	6	1	5
Viudos	51	3	48
Separados/divorciados.....	-	-	-

17. POBLACIÓN EN HOGARES PLURIPERSONALES SIN NÚCLEO SEGÚN SEXO Y RELACIÓN CON LA ACTIVIDAD ECONÓMICA.

RELACIÓN CON LA ACTIVIDAD	AMBOS SEXOS	Hombres	Mujeres
TOTAL.....	194	62	132
ECONÓMICAMENTE ACTIVA	68	35	33
Ocupados	60	29	31
Parados buscando primer empleo.....	3	2	1
Parados habiendo trabajado antes	5	4	1
ECONÓMICAMENTE INACTIVA	125	26	99
Jubilados	55	18	37
Otros pensionistas	44	4	40
Incapacitados.....	3	3	-
Estudiantes.....	4	1	3
Labores hogar.....	16	-	16
Otra situación	3	-	3
CONTADA APARTE.....	1	1	-

18. HOGARES CON TODOS SUS MIEMBROS MAYORES DE 64 AÑOS SEGÚN TIPO DE HOGAR, POR TAMAÑO Y NÚMERO DE PERSONAS MAYORES DE 79 AÑOS.

TAMAÑO HOGAR Y Nº MAYORES DE 79 AÑOS	TOTAL	NO FAMILIAR			FAMILIAR						
		Total	Uni- perso- nal	Pluri- perso- nal	Total	Con una familia				Con 2 o más familias	
						Total	Sin núcleo	1 núcleo	2 núcleos		Más de 2 núcleos
TOTAL.....	867	403	398	5	464	464	27	437	-	-	-
Ningún mayor de 79 años.....	667	313	309	4	354	354	11	343	-	-	-
1 mayor de 79 años.....	168	90	89	1	78	78	10	68	-	-	-
2 mayores de 79 años.....	32	-	-	-	32	32	6	26	-	-	-
3 mayores de 79 años.....	-	-	-	-	-	-	-	-	-	-	-
4 mayores de 79 años.....	-	-	-	-	-	-	-	-	-	-	-
Más de 4 mayores de 79 años.	-	-	-	-	-	-	-	-	-	-	-
UN MIEMBRO.....	398	398	398	-	-	-	-	-	-	-	-
Ningún mayor de 79 años.....	309	309	309	-	-	-	-	-	-	-	-
1 mayor de 79 años.....	89	89	89	-	-	-	-	-	-	-	-
2 mayores de 79 años.....	-	-	-	-	-	-	-	-	-	-	-
3 mayores de 79 años.....	-	-	-	-	-	-	-	-	-	-	-
4 mayores de 79 años.....	-	-	-	-	-	-	-	-	-	-	-
Más de 4 mayores de 79 años.	-	-	-	-	-	-	-	-	-	-	-
DOS MIEMBROS.....	451	5	-	5	446	446	26	420	-	-	-
Ningún mayor de 79 años.....	350	4	-	4	346	346	11	335	-	-	-
1 mayor de 79 años.....	72	1	-	1	71	71	10	61	-	-	-
2 mayores de 79 años.....	29	-	-	-	29	29	5	24	-	-	-
3 mayores de 79 años.....	-	-	-	-	-	-	-	-	-	-	-
4 mayores de 79 años.....	-	-	-	-	-	-	-	-	-	-	-
Más de 4 mayores de 79 años.	-	-	-	-	-	-	-	-	-	-	-
TRES MIEMBROS.....	18	-	-	-	18	18	1	17	-	-	-
Ningún mayor de 79 años.....	8	-	-	-	8	8	-	8	-	-	-
1 mayor de 79 años.....	7	-	-	-	7	7	-	7	-	-	-
2 mayores de 79 años.....	3	-	-	-	3	3	1	2	-	-	-
3 mayores de 79 años.....	-	-	-	-	-	-	-	-	-	-	-
4 mayores de 79 años.....	-	-	-	-	-	-	-	-	-	-	-
Más de 4 mayores de 79 años.	-	-	-	-	-	-	-	-	-	-	-
CUATRO MIEMBROS.....	-	-	-	-	-	-	-	-	-	-	-
Ningún mayor de 79 años.....	-	-	-	-	-	-	-	-	-	-	-
1 mayor de 79 años.....	-	-	-	-	-	-	-	-	-	-	-
2 mayores de 79 años.....	-	-	-	-	-	-	-	-	-	-	-
3 mayores de 79 años.....	-	-	-	-	-	-	-	-	-	-	-
4 mayores de 79 años.....	-	-	-	-	-	-	-	-	-	-	-
Más de 4 mayores de 79 años.	-	-	-	-	-	-	-	-	-	-	-
MÁS DE CUATRO MIEMBROS.....	-	-	-	-	-	-	-	-	-	-	-
Ningún mayor de 79 años.....	-	-	-	-	-	-	-	-	-	-	-
1 mayor de 79 años.....	-	-	-	-	-	-	-	-	-	-	-
2 mayores de 79 años.....	-	-	-	-	-	-	-	-	-	-	-
3 mayores de 79 años.....	-	-	-	-	-	-	-	-	-	-	-
4 mayores de 79 años.....	-	-	-	-	-	-	-	-	-	-	-
Más de 4 mayores de 79 años.	-	-	-	-	-	-	-	-	-	-	-

19. PERSONAS EN HOGARES CON TODOS SUS MIEMBROS MAYORES DE 64 AÑOS SEGÚN EDAD, POR SEXO Y ESTADO CIVIL.

SEXO Y ESTADO CIVIL	TOTAL	De 65 a 69 años	De 70 a 74 años	De 75 a 79 años	De 80 a 84 años	De 85 y más años
AMBOS SEXOS.....	1.354	474	359	289	156	76
Solteros	110	22	32	35	15	6
Casados	862	361	231	162	84	24
Viudos	372	86	94	89	57	46
Separados	7	4	1	2	-	-
Divorciados.....	3	1	1	1	-	-
HOMBRES.....	529	159	159	119	65	27
Solteros	23	8	8	5	1	1
Casados	432	134	128	97	54	19
Viudos	66	13	21	15	10	7
Separados	5	3	1	1	-	-
Divorciados.....	3	1	1	1	-	-
MUJERES.....	825	315	200	170	91	49
Solteros	87	14	24	30	14	5
Casados	430	227	103	65	30	5
Viudos	306	73	73	74	47	39
Separados	2	1	-	1	-	-
Divorciados.....	-	-	-	-	-	-

20. NÚCLEOS SEGÚN TAMAÑO Y TIPO.

TIPO	TOTAL	2	3	4	5	6	7	8	9	10 y más
TOTAL.....	6.554	1.853	1.593	1.710	874	338	118	41	12	15
Pareja sin hijos	1.479	1.479	-	-	-	-	-	-	-	-
Pareja con hijos	4.433	-	1.425	1.643	850	334	114	40	12	15
Padre con hijos.....	83	45	22	11	2	1	1	1	-	-
Madre con hijos	559	329	146	56	22	3	3	-	-	-

21. NÚCLEOS SEGÚN NÚMERO DE HIJOS Y TIPO.

TIPO	TOTAL	Sin hijos	1	2	3	4	5	6	7	8	9 y más
TOTAL.....	6.554	1.479	1.799	1.811	917	358	118	44	13	9	6
Pareja sin hijos	1.479	1.479	-	-	-	-	-	-	-	-	-
Pareja con hijos	4.433	-	1.425	1.643	850	334	114	40	12	9	6
Padre con hijos.....	83	-	45	22	11	2	1	1	1	-	-
Madre con hijos	559	-	329	146	56	22	3	3	-	-	-

22. NÚCLEOS SEGÚN TIPO DE NÚCLEO Y TIPO DE HOGAR.

TIPO DE HOGAR	TOTAL	Pareja sin hijos	Pareja con hijos	Padre con hijos	Madre con hijos
TOTAL.....	6.554	1.479	4.433	83	559
CON UNA FAMILIA	6.550	1.479	4.432	83	556
Con un núcleo	5.861	1.263	4.117	62	419
Con dos núcleos.....	660	207	305	20	128
Con más de dos núcleos	29	9	10	1	9
CON DOS O MÁS FAMILIAS.....	4	-	1	-	3

23. NÚCLEOS SIN HIJOS SEGÚN EDAD DEL ESPOSO Y DE LA ESPOSA. (Continúa)

EDAD ESPOSA	TOTAL	Menos de 20 años	De 20 a 24 años	De 25 a 29 años	De 30 a 34 años	De 35 a 39 años	De 40 a 44 años	De 45 a 49 años
TOTAL.....	1.479	14	67	126	77	31	24	18
Menos de 20 años.....	51	11	32	8	-	-	-	-
De 20 a 24 años.....	99	2	32	54	9	2	-	-
De 25 a 29 años.....	113	1	3	62	44	3	-	-
De 30 a 34 años.....	47	-	-	2	23	17	4	1
De 35 a 39 años.....	12	-	-	-	-	5	6	-
De 40 a 44 años.....	26	-	-	-	-	3	9	6
De 45 a 49 años.....	47	-	-	-	1	1	4	8
De 50 a 54 años.....	91	-	-	-	-	-	-	3
De 55 a 59 años.....	179	-	-	-	-	-	-	-
De 60 a 64 años.....	248	-	-	-	-	-	-	-
De 65 a 69 años.....	297	-	-	-	-	-	-	-
De 70 a 74 años.....	132	-	-	-	-	-	-	-
De 75 a 79 años.....	88	-	-	-	-	-	-	-
De 80 a 84 años.....	43	-	-	-	-	-	1	-
De 85 y más años.....	6	-	-	-	-	-	-	-

23. NÚCLEOS SIN HIJOS SEGÚN EDAD DEL ESPOSO Y DE LA ESPOSA. (Conclusión)

EDAD ESPOSA	De 50 a 54 años	De 55 a 59 años	De 60 a 64 años	De 65 a 69 años	De 70 a 74 años	De 75 a 79 años	De 80 a 84 años	De 85 y más años
TOTAL.....	47	134	224	298	181	129	79	30
Menos de 20 años.....	-	-	-	-	-	-	-	-
De 20 a 24 años.....	-	-	-	-	-	-	-	-
De 25 a 29 años.....	-	-	-	-	-	-	-	-
De 30 a 34 años.....	-	-	-	-	-	-	-	-
De 35 a 39 años.....	-	-	-	-	1	-	-	-
De 40 a 44 años.....	1	3	4	-	-	-	-	-
De 45 a 49 años.....	20	11	2	-	-	-	-	-
De 50 a 54 años.....	17	49	17	4	-	-	1	-
De 55 a 59 años.....	4	55	85	28	3	2	2	-
De 60 a 64 años.....	2	12	84	111	28	8	3	-
De 65 a 69 años.....	3	4	25	137	93	26	7	2
De 70 a 74 años.....	-	-	7	13	48	47	12	5
De 75 a 79 años.....	-	-	-	5	6	37	28	12
De 80 a 84 años.....	-	-	-	-	2	8	25	7
De 85 y más años.....	-	-	-	-	-	1	1	4

24. NÚCLEOS SIN HIJOS SEGÚN NIVEL DE INSTRUCCIÓN DEL ESPOSO Y DE LA ESPOSA. (Continúa)

NIVEL DE INSTRUCCIÓN ESPOSA	TOTAL	CÓDIGO NIVEL INSTRUCCIÓN DEL ESPOSO						
		1	2	3	4	5	6	7
TOTAL.....	1.479	97	780	339	113	20	29	46
NO SABE LEER O ESCRIBIR.....	226	61	146	19	-	-	-	-
SIN ESTUDIOS.....	700	36	611	32	12	1	-	4
PRIMER GRADO.....	342	-	12	256	34	6	4	17
Estudios primarios o 5 cursos aprobados de EGB o equivalentes.....	342	-	12	256	34	6	4	17
SEGUNDO GRADO.....	179	-	10	31	64	13	23	17
Bachillerato elemental (General, laboral o técnico) Graduado escolar, EGB completa o equivalente.....	122	-	7	20	57	7	11	10
FP primer grado. Oficialía Industrial.....	19	-	3	4	3	2	2	2
FP segundo grado. Maestría Industrial.....	11	-	-	2	2	1	5	-
Bachiller Superior, BUP.....	24	-	-	4	2	3	5	4
Otras Titulaciones Medias.....	3	-	-	1	-	-	-	1
TERCER GRADO.....	32	-	1	1	3	-	2	8
Arquitectos e Ingenieros Técnicos y Diplomados de Escuelas Técnicas Superiores.....	2	-	-	-	-	-	-	-
Diplomados de Escuelas Universitarias y Diplomados de Facultades y Colegios Universitarios.....	18	-	1	-	2	-	1	5
Arquitectos e Ingenieros Superiores.....	-	-	-	-	-	-	-	-
Licenciados Universitarios.....	10	-	-	1	-	-	1	3
Titulados de Estudios Superiores no universitarios.....	2	-	-	-	1	-	-	-
Doctorado.....	-	-	-	-	-	-	-	-
Titulaciones de Estudios de Postgradoado o Especialización para Licenciados.....	-	-	-	-	-	-	-	-

24. NÚCLEOS SIN HIJOS SEGÚN NIVEL DE INSTRUCCIÓN DEL ESPOSO Y DE LA ESPOSA. (Conclusión)

NIVEL DE INSTRUCCIÓN ESPOSA	CÓDIGO NIVEL INSTRUCCIÓN DEL ESPOSO							
	8	9	10	11	12	13	14	15
TOTAL.....	9	8	15	2	17	2	-	2
NO SABE LEER O ESCRIBIR.....	-	-	-	-	-	-	-	-
SIN ESTUDIOS.....	3	-	-	-	1	-	-	-
PRIMER GRADO.....	1	3	5	-	2	1	-	1
Estudios primarios o 5 cursos aprobados de EGB o equivalentes.....	1	3	5	-	2	1	-	1
SEGUNDO GRADO.....	4	3	4	1	7	1	-	1
Bachillerato elemental (General, laboral o técnico) Graduado escolar, EGB completa o equivalente.....	3	2	2	-	2	1	-	-
FP primer grado. Oficialía Industrial.....	1	-	1	-	1	-	-	-
FP segundo grado. Maestría Industrial.....	-	1	-	-	-	-	-	-
Bachiller Superior, BUP.....	-	-	1	-	4	-	-	1
Otras Titulaciones Medias.....	-	-	-	1	-	-	-	-
TERCER GRADO.....	1	2	6	1	7	-	-	-
Arquitectos e Ingenieros Técnicos y Diplomados de Escuelas Técnicas Superiores.....	-	1	-	-	1	-	-	-
Diplomados de Escuelas Universitarias y Diplomados de Facultades y Colegios Universitarios.....	1	-	5	1	2	-	-	-
Arquitectos e Ingenieros Superiores.....	-	-	-	-	-	-	-	-
Licenciados Universitarios.....	-	1	-	-	4	-	-	-
Titulados de Estudios Superiores no universitarios.....	-	-	1	-	-	-	-	-
Doctorado.....	-	-	-	-	-	-	-	-
Titulaciones de Estudios de Postgraduado o Especialización para Licenciados.....	-	-	-	-	-	-	-	-

25. NÚCLEOS SIN HIJOS SEGÚN RELACIÓN CON LA ACTIVIDAD ECONÓMICA DEL ESPOSO Y DE LA ESPOSA. (Continúa)

ACTIVIDAD ECONÓMICA DE LA ESPOSA	TOTAL	ECONÓMICAMENTE ACTIVA			
		Total	Ocupados	Parados	
				Buscando 1 ^{er} empleo	Trabajado antes
TOTAL.....	1.479	558	496	3	59
ECONÓMICAMENTE ACTIVA	390	330	300	2	28
Ocupados.....	335	280	266	-	14
Parados buscando primer empleo.....	10	10	8	2	-
Parados habiendo trabajado antes.....	45	40	26	-	14
ECONÓMICAMENTE INACTIVA.....	1.089	228	196	1	31
Jubilados.....	310	16	12	-	4
Otros pensionistas.....	94	5	5	-	-
Incapacitados.....	2	1	1	-	-
Estudiantes.....	6	6	6	-	-
Labores hogar.....	677	200	172	1	27
Otra situación.....	-	-	-	-	-
CONTADA APARTE	-	-	-	-	-

25. NÚCLEOS SIN HIJOS SEGÚN RELACIÓN CON LA ACTIVIDAD ECONÓMICA DEL ESPOSO Y DE LA ESPOSA. (Conclusión)

ACTIVIDAD ECONÓMICA DE LA ESPOSA	ECONÓMICAMENTE INACTIVA							CONTADA APARTE
	Total	Jubilados	Otros pensionistas	Incapacitados	Estudiantes	Labores hogar	Otra situación	
TOTAL.....	919	900	12	6	-	-	1	2
ECONÓMICAMENTE ACTIVA	58	55	1	2	-	-	-	2
Ocupados.....	53	50	1	2	-	-	-	2
Parados buscando primer empleo.....	-	-	-	-	-	-	-	-
Parados habiendo trabajado antes.....	5	5	-	-	-	-	-	-
ECONÓMICAMENTE INACTIVA.....	861	845	11	4	-	-	1	-
Jubilados.....	294	292	2	-	-	-	-	-
Otros pensionistas.....	89	84	5	-	-	-	-	-
Incapacitados.....	1	1	-	-	-	-	-	-
Estudiantes.....	-	-	-	-	-	-	-	-
Labores hogar.....	477	468	4	4	-	-	1	-
Otra situación.....	-	-	-	-	-	-	-	-
CONTADA APARTE	-	-	-	-	-	-	-	-

26. NÚCLEOS CON HIJOS SEGÚN TIPO, POR NÚMERO TOTAL DE HIJOS Y NÚMERO DE HIJOS MENORES DE 16, 6 Y 4 AÑOS. (Continúa)

NÚMERO TOTAL Y Nº DE MENORES DE 16, 6 Y 4 AÑOS	TOTAL	Pareja con hijos	Padre con hijos	Madre con hijos
TOTAL	5.075	4.433	83	559
UN HIJO	1.799	1.425	45	329
NINGÚN MENOR DE 16 AÑOS	855	590	35	230
UN MENOR DE 16 AÑOS	942	834	10	98
1 menor de 6 años	621	564	6	51
1 menor de 4 años	496	455	6	35
DOS HIJOS	1.811	1.643	22	146
NINGÚN MENOR DE 16 AÑOS	475	384	13	78
UN MENOR DE 16 AÑOS	321	296	2	23
1 menor de 6 años	10	9	-	1
1 menor de 4 años	3	3	-	-
DOS MENORES DE 16 AÑOS	1.015	963	7	45
1 menor de 6 años	394	379	-	15
1 menor de 4 años	220	215	-	5
2 menores de 6 años	175	171	-	4
1 menor de 4 años	107	105	-	2
2 menores de 4 años	63	61	-	2
TRES HIJOS	917	850	11	56
NINGÚN MENOR DE 16 AÑOS	125	103	4	18
UN MENOR DE 16 AÑOS	228	207	2	19
1 menor de 6 años	13	13	-	-
1 menor de 4 años	3	3	-	-
DOS MENORES DE 16 AÑOS	181	170	2	9
1 menor de 6 años	41	41	-	-
Menor de 4 años	20	20	-	-
2 menores de 6 años	1	1	-	-
1 menor de 4 años	-	-	-	-
2 menores de 4 años	-	-	-	-
TRES MENORES DE 16 AÑOS	383	370	3	10
1 menor de 6 años	175	171	-	4
1 menor de 4 años	111	109	-	2
2 menores de 6 años	60	59	-	1
1 menor de 4 años	34	34	-	-
2 menores de 4 años	20	19	-	1
3 menores de 6 años	15	15	-	-
1 menor de 4 años	4	4	-	-
2 menores de 4 años	4	4	-	-
3 menores de 4 años	7	7	-	-

26. NÚCLEOS CON HIJOS SEGÚN TIPO, POR NÚMERO TOTAL DE HIJOS Y NÚMERO DE HIJOS MENORES DE 16, 6 Y 4 AÑOS. (Conclusión)

NÚMERO TOTAL Y Nº DE MENORES DE 16, 6 Y 4 AÑOS	TOTAL	Pareja con hijos	Padre con hijos	Madre con hijos
CUATRO HIJOS	358	334	2	22
NINGÚN MENOR DE 16 AÑOS	32	23	2	7
UN MENOR DE 16 AÑOS.....	60	54	-	6
1 menor de 6 años.....	6	6	-	-
1 menor de 4 años	3	3	-	-
DOS MENORES DE 16 AÑOS.....	92	88	-	4
1 menor de 6 años.....	20	19	-	1
1 menor de 4 años	11	10	-	1
2 menores de 6 años	-	-	-	-
1 menor de 4 años	-	-	-	-
2 menores de 4 años.....	-	-	-	-
TRES MENORES DE 16 AÑOS.....	76	74	-	2
1 menor de 6 años.....	32	32	-	-
1 menor de 4 años	17	17	-	-
2 menores de 6 años	3	3	-	-
1 menor de 4 años	2	2	-	-
2 menores de 4 años.....	1	1	-	-
3 menores de 6 años	-	-	-	-
1 menor de 4 años	-	-	-	-
2 menores de 4 años.....	-	-	-	-
3 menores de 4 años.....	-	-	-	-
CUATRO MENORES DE 16 AÑOS.....	98	95	-	3
1 menor de 6 años.....	55	53	-	2
1 menor de 4 años	35	33	-	2
2 menores de 6 años	19	19	-	-
1 menor de 4 años	12	12	-	-
2 menores de 4 años.....	6	6	-	-
3 menores de 6 años	6	6	-	-
1 menor de 4 años	1	1	-	-
2 menores de 4 años.....	4	4	-	-
3 menores de 4 años.....	1	1	-	-
4 menores de 6 años	2	2	-	-
1 menor de 4 años	-	-	-	-
2 menores de 4 años.....	-	-	-	-
3 menores de 4 años.....	2	2	-	-
4 menores de 4 años.....	-	-	-	-
MÁS DE 4 HIJOS	190	181	3	6

27. NÚCLEOS DE PAREJAS CON HIJOS SEGÚN EDAD DEL ESPOSO Y DE LA ESPOSA.

(Continúa)

EDAD ESPOSA	TOTAL	Menos de 20 años	De 20 a 24 años	De 25 a 29 años	De 30 a 34 años	De 35 a 39 años	De 40 a 44 años	De 45 a 49 años
TOTAL.....	4.433	6	129	415	680	684	672	510
Menos de 20 años	51	5	34	10	1	1	-	-
De 20 a 24 años	268	1	79	153	29	5	-	1
De 25 a 29 años	562	-	15	227	274	35	4	4
De 30 a 34 años	805	-	1	25	352	345	66	13
De 35 a 39 años	677	-	-	-	22	270	303	65
De 40 a 44 años	620	-	-	-	2	27	260	250
De 45 a 49 años	451	-	-	-	-	1	36	165
De 50 a 54 años	348	-	-	-	-	-	3	10
De 55 a 59 años	315	-	-	-	-	-	-	1
De 60 a 64 años	202	-	-	-	-	-	-	1
De 65 a 69 años	78	-	-	-	-	-	-	-
De 70 a 74 años	30	-	-	-	-	-	-	-
De 75 a 79 años	16	-	-	-	-	-	-	-
De 80 a 84 años	8	-	-	-	-	-	-	-
De 85 y más años.....	2	-	-	-	-	-	-	-

27. NÚCLEOS DE PAREJAS CON HIJOS SEGÚN EDAD DEL ESPOSO Y DE LA ESPOSA.

(Conclusión)

EDAD ESPOSA	De 50 a 54 años	De 55 a 59 años	De 60 a 64 años	De 65 a 69 años	De 70 a 74 años	De 75 a 79 años	De 80 a 84 años	De 85 y más años
TOTAL.....	406	379	266	179	52	27	20	8
Menos de 20 años	-	-	-	-	-	-	-	-
De 20 a 24 años	-	-	-	-	-	-	-	-
De 25 a 29 años	2	-	1	-	-	-	-	-
De 30 a 34 años	2	1	-	-	-	-	-	-
De 35 a 39 años	10	4	-	1	-	1	1	-
De 40 a 44 años	65	15	1	-	-	-	-	-
De 45 a 49 años	185	56	5	3	-	-	-	-
De 50 a 54 años	127	152	47	7	1	-	1	-
De 55 a 59 años	14	140	125	32	2	1	-	-
De 60 a 64 años	1	10	82	96	11	1	-	-
De 65 a 69 años	-	1	4	35	25	10	2	1
De 70 a 74 años	-	-	1	5	11	8	4	1
De 75 a 79 años	-	-	-	-	2	6	5	3
De 80 a 84 años	-	-	-	-	-	-	6	2
De 85 y más años.....	-	-	-	-	-	-	1	1

28. NÚCLEOS DE PAREJAS CON HIJOS SEGÚN NIVEL DE INSTRUCCIÓN DEL ESPOSO Y DE LA ESPOSA. (Continúa)

NIVEL DE INSTRUCCIÓN ESPOSA	TOTAL	CÓDIGO NIVEL INSTRUCCIÓN DEL ESPOSO						
		1	2	3	4	5	6	7
TOTAL.....	4.433	117	1.934	1.443	444	47	77	176
NO SABE LEER O ESCRIBIR.....	290	83	182	25	-	-	-	-
SIN ESTUDIOS.....	1.846	32	1.627	133	34	4	3	8
PRIMER GRADO.....	1.483	2	94	1.128	133	19	27	49
Estudios primarios o 5 cursos aprobados de EGB o equivalentes.....	1.483	2	94	1.128	133	19	27	49
SEGUNDO GRADO.....	666	-	30	143	254	22	36	104
Bachillerato elemental (General, laboral o técnico) Graduado escolar, EGB completa o equivalente.....	463	-	27	114	204	18	18	54
FP primer grado. Oficialía Industrial.....	44	-	-	13	11	3	5	5
FP segundo grado. Maestría Industrial.....	37	-	1	2	7	-	11	4
Bachiller Superior, BUP.....	117	-	2	14	31	1	1	39
Otras Titulaciones Medias.....	5	-	-	-	1	-	1	2
TERCER GRADO.....	148	-	1	14	23	2	11	15
Arquitectos e Ingenieros Técnicos y Diplomados de Escuelas Técnicas Superiores.....	4	-	-	-	-	-	1	1
Diplomados de Escuelas Universitarias y Diplomados de Facultades y Colegios Universitarios.....	101	-	1	12	19	2	9	9
Arquitectos e Ingenieros Superiores.....	-	-	-	-	-	-	-	-
Licenciados Universitarios.....	38	-	-	2	4	-	1	2
Titulados de Estudios Superiores no universitarios.....	4	-	-	-	-	-	-	3
Doctorado.....	-	-	-	-	-	-	-	-
Titulaciones de Estudios de Postgraduado o Especialización para Licenciados.....	1	-	-	-	-	-	-	-

28. NÚCLEOS DE PAREJAS CON HIJOS SEGÚN NIVEL DE INSTRUCCIÓN DEL ESPOSO Y DE LA ESPOSA. (Conclusión)

NIVEL DE INSTRUCCIÓN ESPOSA	CÓDIGO NIVEL INSTRUCCIÓN DEL ESPOSO							
	8	9	10	11	12	13	14	15
TOTAL.....	6	33	74	7	64	3	2	6
NO SABE LEER O ESCRIBIR.....	-	-	-	-	-	-	-	-
SIN ESTUDIOS.....	1	-	3	1	-	-	-	-
PRIMER GRADO.....	2	8	14	1	4	-	-	2
Estudios primarios o 5 cursos aprobados de EGB o equivalentes.....	2	8	14	1	4	-	-	2
SEGUNDO GRADO.....	3	16	27	2	25	3	-	1
Bachillerato elemental (General, laboral o técnico) Graduado escolar, EGB completa o equivalente.....	1	3	15	-	8	1	-	-
FP primer grado. Oficialía Industrial.....	1	3	1	-	2	-	-	-
FP segundo grado. Maestría Industrial.....	-	4	3	1	4	-	-	-
Bachiller Superior, BUP.....	-	6	8	1	11	2	-	1
Otras Titulaciones Medias.....	1	-	-	-	-	-	-	-
TERCER GRADO.....	-	9	30	3	35	-	2	3
Arquitectos e Ingenieros Técnicos y Diplomados de Escuelas Técnicas Superiores.....	-	1	-	-	1	-	-	-
Diplomados de Escuelas Universitarias y Diplomados de Facultades y Colegios Universitarios.....	-	4	28	2	14	-	-	1
Arquitectos e Ingenieros Superiores.....	-	-	-	-	-	-	-	-
Licenciados Universitarios.....	-	4	1	1	19	-	2	2
Titulados de Estudios Superiores no universitarios.....	-	-	1	-	-	-	-	-
Doctorado.....	-	-	-	-	-	-	-	-
Titulaciones de Estudios de Postgradoado o Especialización para Licenciados.....	-	-	-	-	1	-	-	-

29. NÚCLEOS DE PAREJAS CON HIJOS SEGÚN RELACIÓN CON LA ACTIVIDAD ECONÓMICA DEL ESPOSO Y DE LA ESPOSA. (Continúa)

ACTIVIDAD ECONÓMICA DE LA ESPOSA	TOTAL	ECONÓMICAMENTE ACTIVA			
		Total	Ocupados	Parados	
				Buscando 1 ^{er} empleo	Trabajado antes
TOTAL.....	4.433	3.798	3.525	9	264
ECONÓMICAMENTE ACTIVA	2.144	1.986	1.836	5	145
Ocupados.....	1.907	1.759	1.654	3	102
Parados buscando primer empleo.....	13	12	10	1	1
Parados habiendo trabajado antes.....	224	215	172	1	42
ECONÓMICAMENTE INACTIVA.....	2.289	1.812	1.689	4	119
Jubilados.....	106	20	17	-	3
Otros pensionistas.....	50	9	4	1	4
Incapacitados	8	6	6	-	-
Estudiantes.....	16	15	13	-	2
Labores hogar	2.108	1.762	1.649	3	110
Otra situación	1	-	-	-	-
CONTADA APARTE	-	-	-	-	-

29. NÚCLEOS DE PAREJAS CON HIJOS SEGÚN RELACIÓN CON LA ACTIVIDAD ECONÓMICA DEL ESPOSO Y DE LA ESPOSA. (Conclusión)

ACTIVIDAD ECONÓMICA DE LA ESPOSA	ECONÓMICAMENTE INACTIVA							CONTADA APARTE
	Total	Jubilados	Otros pensionistas	Incapacitados	Estudiantes	Labores hogar	Otra situación	
TOTAL.....	632	586	29	9	1	2	5	3
ECONÓMICAMENTE ACTIVA	156	142	8	2	1	2	1	2
Ocupados.....	146	134	8	2	-	1	1	2
Parados buscando primer empleo.....	1	-	-	-	1	-	-	-
Parados habiendo trabajado antes.....	9	8	-	-	-	1	-	-
ECONÓMICAMENTE INACTIVA.....	476	444	21	7	-	-	4	1
Jubilados.....	86	82	3	1	-	-	-	-
Otros pensionistas.....	41	30	10	-	-	-	1	-
Incapacitados	2	2	-	-	-	-	-	-
Estudiantes.....	1	1	-	-	-	-	-	-
Labores hogar	345	328	8	6	-	-	3	1
Otra situación	1	1	-	-	-	-	-	-
CONTADA APARTE	-	-	-	-	-	-	-	-

30. NÚCLEOS DE PADRES CON HIJOS SEGÚN EDAD DEL PADRE Y NÚMERO DE HIJOS.

(Continúa)

NÚMERO DE HIJOS	TOTAL	Menos de 20 años	De 20 a 24 años	De 25 a 29 años	De 30 a 34 años	De 35 a 39 años	De 40 a 44 años	De 45 a 49 años
TOTAL.....	83	-	4	1	5	10	2	10
1 hijo	45	-	4	1	2	2	1	3
2 hijos.....	22	-	-	-	1	4	1	3
3 hijos.....	11	-	-	-	2	3	-	2
4 hijos.....	2	-	-	-	-	-	-	-
5 hijos.....	1	-	-	-	-	-	-	1
6 y más hijos	2	-	-	-	-	1	-	1

30. NÚCLEOS DE PADRES CON HIJOS SEGÚN EDAD DEL PADRE Y NÚMERO DE HIJOS.

(Conclusión)

NÚMERO DE HIJOS	De 50 a 54 años	De 55 a 59 años	De 60 a 64 años	De 65 a 69 años	De 70 a 74 años	De 75 a 79 años	De 80 a 84 años	De 85 y más años
TOTAL.....	9	11	8	10	5	1	6	1
1 hijo	5	6	3	7	3	1	6	1
2 hijos.....	3	4	2	2	2	-	-	-
3 hijos.....	1	-	3	-	-	-	-	-
4 hijos.....	-	1	-	1	-	-	-	-
5 hijos.....	-	-	-	-	-	-	-	-
6 y más hijos	-	-	-	-	-	-	-	-

31. NÚCLEOS DE MADRES CON HIJOS SEGÚN EDAD DE LA MADRE Y NÚMERO DE HIJOS. (Continúa)

NÚMERO DE HIJOS	TOTAL	Menos de 20 años	De 20 a 24 años	De 25 a 29 años	De 30 a 34 años	De 35 a 39 años	De 40 a 44 años	De 45 a 49 años
TOTAL.....	559	8	36	35	37	42	43	29
1 hijo	329	8	31	17	18	10	12	10
2 hijos.....	146	-	5	14	12	17	16	12
3 hijos.....	56	-	-	2	4	10	8	5
4 hijos.....	22	-	-	1	3	4	5	1
5 hijos.....	3	-	-	-	-	-	1	1
6 y más hijos	3	-	-	1	-	1	1	-

31. NÚCLEOS DE MADRES CON HIJOS SEGÚN EDAD DE LA MADRE Y NÚMERO DE HIJOS. (Conclusión)

NÚMERO DE HIJOS	De 50 a 54 años	De 55 a 59 años	De 60 a 64 años	De 65 a 69 años	De 70 a 74 años	De 75 a 79 años	De 80 a 84 años	De 85 y más años
TOTAL.....	51	50	62	50	35	33	28	20
1 hijo.....	20	28	41	38	29	29	25	13
2 hijos.....	15	15	11	9	6	4	3	7
3 hijos.....	13	6	6	2	-	-	-	-
4 hijos.....	2	1	4	1	-	-	-	-
5 hijos.....	1	-	-	-	-	-	-	-
6 y más hijos	-	-	-	-	-	-	-	-

32. NÚCLEOS SEGÚN TIPO, POR NÚMERO DE ACTIVOS Y PARADOS.

Nº DE ACTIVOS Y PARADOS	TOTAL	Pareja sin hijos	Pareja con hijos	Padre con hijos	Madre con hijos
TOTAL.....	6.554	1.479	4.433	83	559
Ningún activo.....	1.055	861	90	10	94
1 activo.....	2.164	288	1.514	44	318
Ningún parado.....	1.896	251	1.368	38	239
1 parado.....	268	37	146	6	79
2 activos	2.459	330	2.018	17	94
Ningún parado.....	1.907	266	1.566	13	62
1 parado.....	472	48	394	3	27
2 parados.....	80	16	58	1	5
3 activos	598	-	549	9	40
Ningún parado.....	312	-	290	4	18
1 parado.....	216	-	199	3	14
2 parados.....	52	-	45	2	5
3 parados.....	18	-	15	-	3
4 o más activos.....	278	-	262	3	13
Ningún parado.....	98	-	89	1	8
1 parado.....	97	-	93	2	2
2 parados.....	50	-	49	-	1
3 parados.....	17	-	16	-	1
4 parados.....	16	-	15	-	1

33. TAMAÑO MEDIO DE LOS NÚCLEOS SEGÚN TIPO DE HOGAR Y TIPO DE NÚCLEO, POR SEXO Y EDAD DE LA PERSONA DE REFERENCIA DEL NÚCLEO. (Continúa)

SEXO Y EDAD DE LA PERSONA DE REFERENCIA	TOTAL					HOGARES UNIFAMILIARES CON UN NÚCLEO				
	TOTAL	Pareja sin hijos	Pareja con hijos	Padre con hijos	Madre con hijos	TOTAL	Pareja sin hijos	Pareja con hijos	Padre con hijos	Madre con hijos
TOTAL.....	3,53	2,00	4,17	2,78	2,63	3,60	2,00	4,19	2,98	2,67
Menos de 20 años	2,21	2,00	3,00	-	2,00	2,27	2,00	3,00	-	2,00
De 20 a 24 años	2,69	2,00	3,22	2,00	2,14	2,87	2,00	3,25	-	2,17
De 25 a 29 años	3,08	2,00	3,44	2,00	2,74	3,10	2,00	3,44	-	3,15
De 30 a 34 años	3,68	2,00	3,92	3,00	2,78	3,70	2,00	3,91	3,25	3,05
De 35 a 39 años	4,26	2,00	4,44	3,50	3,29	4,29	2,00	4,43	4,17	3,33
De 40 a 44 años	4,53	2,00	4,71	2,50	3,30	4,58	2,00	4,73	3,00	3,33
De 45 a 49 años	4,64	2,00	4,84	3,70	3,00	4,68	2,00	4,88	3,78	2,96
De 50 a 54 años	4,14	2,00	4,57	2,56	3,00	4,17	2,00	4,56	2,63	3,04
De 55 a 59 años	3,35	2,00	3,94	2,64	2,60	3,42	2,00	3,97	2,67	2,56
De 60 a 64 años	2,86	2,00	3,65	3,00	2,56	2,90	2,00	3,65	3,00	2,64
De 65 y más años.....	2,37	2,00	3,41	2,30	2,22	2,39	2,00	3,41	2,41	2,21
HOMBRES	3,62	2,00	4,17	2,78	-	3,67	2,00	4,19	2,98	-
Menos de 20 años	2,30	2,00	3,00	-	-	2,30	2,00	3,00	-	-
De 20 a 24 años	2,79	2,00	3,22	2,00	-	2,93	2,00	3,25	-	-
De 25 a 29 años	3,10	2,00	3,44	2,00	-	3,09	2,00	3,44	-	-
De 30 a 34 años	3,72	2,00	3,92	3,00	-	3,72	2,00	3,91	3,25	-
De 35 a 39 años	4,32	2,00	4,44	3,50	-	4,32	2,00	4,43	4,17	-
De 40 a 44 años	4,61	2,00	4,71	2,50	-	4,64	2,00	4,73	3,00	-
De 45 a 49 años	4,72	2,00	4,84	3,70	-	4,75	2,00	4,88	3,78	-
De 50 a 54 años	4,27	2,00	4,57	2,56	-	4,29	2,00	4,56	2,63	-
De 55 a 59 años	3,42	2,00	3,94	2,64	-	3,50	2,00	3,97	2,67	-
De 60 a 64 años	2,90	2,00	3,65	3,00	-	2,93	2,00	3,65	3,00	-
De 65 y más años.....	2,40	2,00	3,41	2,30	-	2,41	2,00	3,41	2,41	-
MUJERES	2,63	-	-	-	2,63	2,67	-	-	-	2,67
Menos de 20 años	2,00	-	-	-	2,00	2,00	-	-	-	2,00
De 20 a 24 años	2,14	-	-	-	2,14	2,17	-	-	-	2,17
De 25 a 29 años	2,74	-	-	-	2,74	3,15	-	-	-	3,15
De 30 a 34 años	2,78	-	-	-	2,78	3,05	-	-	-	3,05
De 35 a 39 años	3,29	-	-	-	3,29	3,33	-	-	-	3,33
De 40 a 44 años	3,30	-	-	-	3,30	3,33	-	-	-	3,33
De 45 a 49 años	3,00	-	-	-	3,00	2,96	-	-	-	2,96
De 50 a 54 años	3,00	-	-	-	3,00	3,04	-	-	-	3,04
De 55 a 59 años	2,60	-	-	-	2,60	2,56	-	-	-	2,56
De 60 a 64 años	2,56	-	-	-	2,56	2,64	-	-	-	2,64
De 65 y más años.....	2,22	-	-	-	2,22	2,21	-	-	-	2,21

33. TAMAÑO MEDIO DE LOS NÚCLEOS SEGÚN TIPO DE HOGAR Y TIPO DE NÚCLEO, POR SEXO Y EDAD DE LA PERSONA DE REFERENCIA DEL NÚCLEO. (Conclusión)

SEXO Y EDAD DE LA PERSONA REFERENCIA	HOGARES UNIFAMILIARES CON DOS O MÁS NÚCLEOS				
	TOTAL	Pareja sin hijos	Pareja con hijos	Padre con hijos	Madre con hijos
TOTAL.....	2,99	2,00	3,94	2,19	2,50
Menos de 20 años.....	2,18	2,00	3,00	-	2,00
De 20 a 24 años.....	2,37	2,00	3,08	2,00	2,13
De 25 a 29 años.....	2,99	2,00	3,42	2,00	2,52
De 30 a 34 años.....	3,39	2,00	4,03	2,00	2,43
De 35 a 39 años.....	3,96	2,00	4,71	2,50	3,20
De 40 a 44 años.....	3,96	2,00	4,30	2,00	3,14
De 45 a 49 años.....	4,16	-	4,36	3,00	3,17
De 50 a 54 años.....	3,90	2,00	4,72	2,00	2,67
De 55 a 59 años.....	2,73	2,00	3,54	2,50	2,86
De 60 a 64 años.....	2,42	2,00	3,50	-	2,00
De 65 y más años.....	2,29	2,00	3,36	2,00	2,25
HOMBRES.....	3,12	2,00	3,94	2,19	-
Menos de 20 años.....	2,30	2,00	3,00	-	-
De 20 a 24 años.....	2,46	2,00	3,08	2,00	-
De 25 a 29 años.....	3,16	2,00	3,42	2,00	-
De 30 a 34 años.....	3,70	2,00	4,03	2,00	-
De 35 a 39 años.....	4,26	2,00	4,71	2,50	-
De 40 a 44 años.....	4,09	2,00	4,30	2,00	-
De 45 a 49 años.....	4,32	-	4,36	3,00	-
De 50 a 54 años.....	4,07	2,00	4,72	2,00	-
De 55 a 59 años.....	2,72	2,00	3,54	2,50	-
De 60 a 64 años.....	2,50	2,00	3,50	-	-
De 65 y más años.....	2,29	2,00	3,36	2,00	-
MUJERES.....	2,50	-	-	-	2,50
Menos de 20 años.....	2,00	-	-	-	2,00
De 20 a 24 años.....	2,13	-	-	-	2,13
De 25 a 29 años.....	2,52	-	-	-	2,52
De 30 a 34 años.....	2,43	-	-	-	2,43
De 35 a 39 años.....	3,20	-	-	-	3,20
De 40 a 44 años.....	3,14	-	-	-	3,14
De 45 a 49 años.....	3,17	-	-	-	3,17
De 50 a 54 años.....	2,67	-	-	-	2,67
De 55 a 59 años.....	2,86	-	-	-	2,86
De 60 a 64 años.....	2,00	-	-	-	2,00
De 65 y más años.....	2,25	-	-	-	2,25

1. HOGARES SEGÚN TAMAÑO Y TIPO (en relación a núcleos y otras personas).

TIPO	TOTAL	1	2	3	4	5	6	7	8	9	10 y más
TOTAL.....	8.662	875	1.750	1.782	2.129	1.315	555	156	61	22	17
NO FAMILIARES	885	875	9	1	-	-	-	-	-	-	-
Unipersonales.....	875	875	-	-	-	-	-	-	-	-	-
Pluripersonales.....	10	-	9	1	-	-	-	-	-	-	-
FAMILIARES.....	7.777	-	1.741	1.781	2.129	1.315	555	156	61	22	17
Con una familia.....	7.777	-	1.741	1.781	2.129	1.315	555	156	61	22	17
Sin núcleo.....	116	-	93	18	4	1	-	-	-	-	-
Todos emparentados.....	112	-	93	15	3	1	-	-	-	-	-
Alguno no emparentado..	4	-	-	3	1	-	-	-	-	-	-
Con un núcleo.....	7.460	-	1.648	1.763	2.098	1.253	497	130	51	12	8
Sin otras personas.....	6.984	-	1.648	1.653	2.005	1.116	413	102	32	8	7
Con otras personas	476	-	-	110	93	137	84	28	19	4	1
Todos parientes.....	459	-	-	104	89	134	81	28	18	4	1
Todos no parientes.....	15	-	-	6	2	3	3	-	1	-	-
Ambos casos.....	2	-	-	-	2	-	-	-	-	-	-
Con dos núcleos.....	196	-	-	-	27	61	58	24	9	10	7
Sin otras personas.....	181	-	-	-	27	55	55	22	7	9	6
Con otras personas	15	-	-	-	-	6	3	2	2	1	1
Con más de dos núcleos ...	5	-	-	-	-	-	-	2	1	-	2
Sin otras personas.....	3	-	-	-	-	-	-	2	1	-	-
Con otras personas	2	-	-	-	-	-	-	-	-	-	2
Con dos o más familias.....	-	-	-	-	-	-	-	-	-	-	-

2. HOGARES UNIFAMILIARES CON UN NÚCLEO SEGÚN TAMAÑO, POR TIPO DE NÚCLEO Y OTRAS PERSONAS.

TIPO DE NÚCLEO	TOTAL	1	2	3	4	5	6	7	8	9	10 y más
TOTAL.....	7.460	-	1.648	1.763	2.098	1.253	497	130	51	12	8
PAREJA SIN HIJOS	1.422	-	1.340	76	6	-	-	-	-	-	-
Sin otras personas.....	1.340	-	1.340	-	-	-	-	-	-	-	-
Con otras personas.....	82	-	-	76	6	-	-	-	-	-	-
Todos parientes	75	-	-	71	4	-	-	-	-	-	-
Todos no parientes	6	-	-	5	1	-	-	-	-	-	-
Ambos casos	1	-	-	-	1	-	-	-	-	-	-
PAREJA CON HIJOS.....	5.405	-	-	1.500	2.010	1.220	480	126	49	12	8
Sin otras personas.....	5.071	-	-	1.500	1.940	1.088	398	98	32	8	7
Con otras personas.....	334	-	-	-	70	132	82	28	17	4	1
Todos parientes	326	-	-	-	69	129	79	28	16	4	1
Todos no parientes	8	-	-	-	1	3	3	-	1	-	-
Ambos casos	-	-	-	-	-	-	-	-	-	-	-
PADRE CON HIJOS	82	-	41	26	11	-	3	-	1	-	-
Sin otras personas.....	75	-	41	23	9	-	2	-	-	-	-
Con otras personas.....	7	-	-	3	2	-	1	-	1	-	-
Todos parientes	6	-	-	2	2	-	1	-	1	-	-
Todos no parientes	1	-	-	1	-	-	-	-	-	-	-
Ambos casos	-	-	-	-	-	-	-	-	-	-	-
MADRE CON HIJOS.....	551	-	267	161	71	33	14	4	1	-	-
Sin otras personas.....	498	-	267	130	56	28	13	4	-	-	-
Con otras personas.....	53	-	-	31	15	5	1	-	1	-	-
Todos parientes	52	-	-	31	14	5	1	-	1	-	-
Todos no parientes	-	-	-	-	-	-	-	-	-	-	-
Ambos casos	1	-	-	-	1	-	-	-	-	-	-

3. HOGARES UNIFAMILIARES CON UN NÚCLEO SEGÚN TAMAÑO DEL HOGAR Y TAMAÑO DEL NÚCLEO.

TAMAÑO DEL NÚCLEO	TOTAL	1	2	3	4	5	6	7	8	9	10 y más
TOTAL.....	7.460	-	1.648	1.763	2.098	1.253	497	130	51	12	8
2 miembros	1.766	-	1.648	110	8	-	-	-	-	-	-
3 miembros	1.745	-	-	1.653	85	6	1	-	-	-	-
4 miembros	2.141	-	-	-	2.005	131	5	-	-	-	-
5 miembros	1.197	-	-	-	-	1.116	78	2	1	-	-
6 miembros	442	-	-	-	-	-	413	26	3	-	-
7 miembros	117	-	-	-	-	-	-	102	15	-	-
8 miembros	36	-	-	-	-	-	-	-	32	4	-
9 miembros	9	-	-	-	-	-	-	-	-	8	1
10 y más miembros	7	-	-	-	-	-	-	-	-	-	7

4. HOGARES UNIFAMILIARES CON DOS NÚCLEOS SEGÚN TAMAÑO, POR TIPO DE NÚCLEO Y OTRAS PERSONAS.

TIPO DE NÚCLEO	TOTAL	1	2	3	4	5	6	7	8	9	10 y más
TOTAL.....	196	-	-	-	27	61	58	24	9	10	7
SIN PAREJA.....	17	-	-	-	5	7	2	1	1	-	1
Padre con hijos y padre con hijos....	-	-	-	-	-	-	-	-	-	-	-
Sin otras personas	-	-	-	-	-	-	-	-	-	-	-
Con otras personas.....	-	-	-	-	-	-	-	-	-	-	-
Padre con hijos y madre con hijos...	3	-	-	-	1	2	-	-	-	-	-
Sin otras personas	2	-	-	-	1	1	-	-	-	-	-
Con otras personas.....	1	-	-	-	-	1	-	-	-	-	-
Madre con hijos y madre con hijos..	14	-	-	-	4	5	2	1	1	-	1
Sin otras personas	12	-	-	-	4	4	2	1	1	-	-
Con otras personas.....	2	-	-	-	-	1	-	-	-	-	1
UNA PAREJA	78	-	-	-	13	22	26	6	3	3	5
Pareja sin hijos y padre con hijos....	2	-	-	-	1	1	-	-	-	-	-
Sin otras personas	2	-	-	-	1	1	-	-	-	-	-
Con otras personas.....	-	-	-	-	-	-	-	-	-	-	-
Pareja sin hijos y madre con hijos...	19	-	-	-	12	5	2	-	-	-	-
Sin otras personas	17	-	-	-	12	4	1	-	-	-	-
Con otras personas.....	2	-	-	-	-	1	1	-	-	-	-
Pareja con hijos y padre con hijos...	1	-	-	-	-	-	1	-	-	-	-
Sin otras personas	1	-	-	-	-	-	1	-	-	-	-
Con otras personas.....	-	-	-	-	-	-	-	-	-	-	-
Pareja con hijos y madre con hijos..	56	-	-	-	-	16	23	6	3	3	5
Sin otras personas	53	-	-	-	-	16	22	6	2	2	5
Con otras personas.....	3	-	-	-	-	-	1	-	1	1	-
DOS PAREJAS.....	101	-	-	-	9	32	30	17	5	7	1
Ambas sin hijos	12	-	-	-	9	3	-	-	-	-	-
Sin otras personas	9	-	-	-	9	-	-	-	-	-	-
Con otras personas.....	3	-	-	-	-	3	-	-	-	-	-
Sólo una sin hijos	65	-	-	-	-	29	21	11	3	1	-
Sin otras personas	61	-	-	-	-	29	20	9	2	1	-
Con otras personas.....	4	-	-	-	-	-	1	2	1	-	-
Ambas con hijos	24	-	-	-	-	-	9	6	2	6	1
Sin otras personas	24	-	-	-	-	-	9	6	2	6	1
Con otras personas.....	-	-	-	-	-	-	-	-	-	-	-

5. HOGARES SEGÚN TIPO, POR NÚMERO DE MENORES DE 16 AÑOS Y MAYORES DE 64 AÑOS.

MENORES DE 16 AÑOS Y MAYORES DE 64 AÑOS	TOTAL	NO FAMILIAR			FAMILIAR						
		Total	Uni- perso- nal	Pluri- perso- nal	Total	Con una familia				Con 2 o más familias	
						Total	Sin núcleo	1 núcleo	2 núcleos		Más de 2 núcleos
TOTAL.....	8.662	885	875	10	7.777	7.777	116	7.460	196	5	-
NINGÚN MENOR DE 16 AÑOS..	4.182	885	875	10	3.297	3.297	110	3.154	33	-	-
Ningún mayor de 64 años.....	2.267	293	289	4	1.974	1.974	40	1.919	15	-	-
1 mayor de 64 años	1.239	587	586	1	652	652	26	616	10	-	-
2 mayores de 64 años.....	663	5	-	5	658	658	42	608	8	-	-
Más de 2 mayores de 64 años.....	13	-	-	-	13	13	2	11	-	-	-
UN MENOR DE 16 AÑOS	1.907	-	-	-	1.907	1.907	6	1.807	94	-	-
Ningún mayor de 64 años.....	1.775	-	-	-	1.775	1.775	2	1.716	57	-	-
1 mayor de 64 años	103	-	-	-	103	103	4	79	20	-	-
2 mayores de 64 años.....	28	-	-	-	28	28	-	12	16	-	-
Más de 2 mayores de 64 años.....	1	-	-	-	1	1	-	-	1	-	-
DOS MENORES DE 16 AÑOS....	1.727	-	-	-	1.727	1.727	-	1.688	37	2	-
Ningún mayor de 64 años.....	1.653	-	-	-	1.653	1.653	-	1.625	27	1	-
1 mayor de 64 años	68	-	-	-	68	68	-	62	5	1	-
2 mayores de 64 años.....	6	-	-	-	6	6	-	1	5	-	-
Más de 2 mayores de 64 años.....	-	-	-	-	-	-	-	-	-	-	-
TRES MENORES DE 16 AÑOS..	635	-	-	-	635	635	-	614	20	1	-
Ningún mayor de 64 años.....	607	-	-	-	607	607	-	590	16	1	-
1 mayor de 64 años	26	-	-	-	26	26	-	24	2	-	-
2 mayores de 64 años.....	2	-	-	-	2	2	-	-	2	-	-
Más de 2 mayores de 64 años.....	-	-	-	-	-	-	-	-	-	-	-
MÁS DE TRES MENORES DE 16 AÑOS	211	-	-	-	211	211	-	197	12	2	-
Ningún mayor de 64 años.....	203	-	-	-	203	203	-	189	12	2	-
1 mayor de 64 años	8	-	-	-	8	8	-	8	-	-	-
2 mayores de 64 años.....	-	-	-	-	-	-	-	-	-	-	-
Más de 2 mayores de 64 años	-	-	-	-	-	-	-	-	-	-	-

6. HOGARES SEGÚN TAMAÑO, POR NÚMERO DE MENORES DE 16 AÑOS Y MAYORES DE 64 AÑOS.

MENORES DE 16 AÑOS Y MAYORES DE 64 AÑOS	TOTAL	1	2	3	4	5	6	7	8	9	10 y más
TOTAL.....	8.662	875	1.750	1.782	2.129	1.315	555	156	61	22	17
NINGÚN MENOR DE 16 AÑOS..	4.182	875	1.693	771	530	232	68	9	4	-	-
Ningún mayor de 64 años.....	2.267	289	877	462	422	170	42	5	-	-	-
1 mayor de 64 años.....	1.239	586	338	157	78	55	20	3	2	-	-
2 mayores de 64 años.....	663	-	478	142	27	7	6	1	2	-	-
Más de 2 mayores de 64 años.....	13	-	-	10	3	-	-	-	-	-	-
UN MENOR DE 16 AÑOS.....	1.907	-	57	971	360	354	126	33	4	1	1
Ningún mayor de 64 años.....	1.775	-	55	957	332	309	98	22	1	-	1
1 mayor de 64 años.....	103	-	2	9	23	36	20	10	2	1	-
2 mayores de 64 años.....	28	-	-	5	5	9	8	-	1	-	-
Más de 2 mayores de 64 años.....	1	-	-	-	-	-	-	1	-	-	-
DOS MENORES DE 16 AÑOS....	1.727	-	-	40	1.224	261	142	42	16	2	-
Ningún mayor de 64 años.....	1.653	-	-	40	1.218	235	117	30	11	2	-
1 mayor de 64 años.....	68	-	-	-	6	26	22	10	4	-	-
2 mayores de 64 años.....	6	-	-	-	-	-	3	2	1	-	-
Más de 2 mayores de 64 años.....	-	-	-	-	-	-	-	-	-	-	-
TRES MENORES DE 16 AÑOS..	635	-	-	-	15	465	97	28	19	9	2
Ningún mayor de 64 años.....	607	-	-	-	15	465	82	22	14	8	1
1 mayor de 64 años.....	26	-	-	-	-	-	15	4	5	1	1
2 mayores de 64 años.....	2	-	-	-	-	-	-	2	-	-	-
Más de 2 mayores de 64 años.....	-	-	-	-	-	-	-	-	-	-	-
MÁS DE TRES MENORES DE 16 AÑOS.....	211	-	-	-	-	3	122	44	18	10	14
Ningún mayor de 64 años.....	203	-	-	-	-	3	122	41	15	8	14
1 mayor de 64 años.....	8	-	-	-	-	-	-	3	3	2	-
2 mayores de 64 años.....	-	-	-	-	-	-	-	-	-	-	-
Más de 2 mayores de 64 años.....	-	-	-	-	-	-	-	-	-	-	-

7. HOGARES SEGÚN TIPO Y NÚMERO DE MENORES DE 16, 6 Y 4 AÑOS.

MENORES DE 16,6 Y 4 AÑOS	TOTAL	NO FAMILIAR			FAMILIAR						
		Total	Uni- perso- nal	Pluri- perso- nal	Total	Con una familia					Con 2 o más familias
						Total	Sin núcleo	1 núcleo	2 núcleos	Más de 2 núcleos	
TOTAL.....	8.662	885	875	10	7.777	7.777	116	7.460	196	5	-
NINGÚN MENOR DE 16 AÑOS..	4.182	885	875	10	3.297	3.297	110	3.154	33	-	-
UN MENOR DE 16 AÑOS.....	1.907	-	-	-	1.907	1.907	6	1.807	94	-	-
1 menor de 6 años.....	840	-	-	-	840	840	1	779	60	-	-
1 menor de 4 años.....	669	-	-	-	669	669	1	621	47	-	-
DOS MENORES DE 16 AÑOS....	1.727	-	-	-	1.727	1.727	-	1.688	37	2	-
1 menor de 6 años.....	593	-	-	-	593	593	-	579	12	2	-
1 menor de 4 años.....	331	-	-	-	331	331	-	320	9	2	-
2 menores de 6 años.....	277	-	-	-	277	277	-	269	8	-	-
1 menor de 4 años.....	171	-	-	-	171	171	-	166	5	-	-
2 menores de 4 años.....	93	-	-	-	93	93	-	91	2	-	-
TRES MENORES DE 16 AÑOS..	635	-	-	-	635	635	-	614	20	1	-
1 menor de 6 años.....	277	-	-	-	277	277	-	267	10	-	-
1 menor de 4 años.....	159	-	-	-	159	159	-	153	6	-	-
2 menores de 6 años.....	72	-	-	-	72	72	-	68	4	-	-
1 menor de 4 años.....	55	-	-	-	55	55	-	51	4	-	-
2 menores de 4 años.....	14	-	-	-	14	14	-	14	-	-	-
3 menores de 6 años.....	22	-	-	-	22	22	-	21	-	1	-
1 menor de 4 años.....	2	-	-	-	2	2	-	2	-	-	-
2 menores de 4 años.....	16	-	-	-	16	16	-	15	-	1	-
3 menores de 4 años.....	4	-	-	-	4	4	-	4	-	-	-
CUATRO MENORES DE 16 AÑOS.....	163	-	-	-	163	163	-	155	7	1	-
1 menor de 6 años.....	80	-	-	-	80	80	-	78	2	-	-
1 menor de 4 años.....	49	-	-	-	49	49	-	48	1	-	-
2 menores de 6 años.....	30	-	-	-	30	30	-	25	5	-	-
1 menor de 4 años.....	20	-	-	-	20	20	-	16	4	-	-
2 menores de 4 años.....	7	-	-	-	7	7	-	6	1	-	-
3 menores de 6 años.....	8	-	-	-	8	8	-	7	-	1	-
1 menor de 4 años.....	1	-	-	-	1	1	-	1	-	-	-
2 menores de 4 años.....	7	-	-	-	7	7	-	6	-	1	-
3 menores de 4 años.....	-	-	-	-	-	-	-	-	-	-	-
4 menores de 6 años.....	-	-	-	-	-	-	-	-	-	-	-
1 menor de 4 años.....	-	-	-	-	-	-	-	-	-	-	-
2 menores de 4 años.....	-	-	-	-	-	-	-	-	-	-	-
3 menores de 4 años.....	-	-	-	-	-	-	-	-	-	-	-
4 menores de 4 años.....	-	-	-	-	-	-	-	-	-	-	-
MÁS DE CUATRO MENORES DE 16 AÑOS.....	48	-	-	-	48	48	-	42	5	1	-

8. HOGARES SEGÚN TAMAÑO Y NÚMERO DE MENORES DE 16, 6 Y 4 AÑOS.

MENORES DE 16,6 Y 4 AÑOS	TOTAL	1	2	3	4	5	6	7	8	9	10 y más
TOTAL.....	8.662	875	1.750	1.782	2.129	1.315	555	156	61	22	17
NINGÚN MENOR DE 16 AÑOS..	4.182	875	1.693	771	530	232	68	9	4	-	-
UN MENOR DE 16 AÑOS	1.907	-	57	971	360	354	126	33	4	1	1
1 menor de 6 años	840	-	18	733	30	35	20	4	-	-	-
1 menor de 4 años	669	-	8	599	21	19	18	4	-	-	-
DOS MENORES DE 16 AÑOS....	1.727	-	-	40	1.224	261	142	42	16	2	-
1 menor de 6 años	593	-	-	12	480	63	25	9	4	-	-
1 menor de 4 años	331	-	-	3	274	31	13	7	3	-	-
2 menores de 6 años	277	-	-	4	255	10	7	1	-	-	-
1 menor de 4 años	171	-	-	3	155	8	4	1	-	-	-
2 menores de 4 años.....	93	-	-	-	89	2	2	-	-	-	-
TRES MENORES DE 16 AÑOS..	635	-	-	-	15	465	97	28	19	9	2
1 menor de 6 años	277	-	-	-	6	216	33	8	8	5	1
1 menor de 4 años	159	-	-	-	3	130	13	5	7	-	1
2 menores de 6 años	72	-	-	-	1	60	7	1	1	2	-
1 menor de 4 años	55	-	-	-	-	47	4	1	1	2	-
2 menores de 4 años.....	14	-	-	-	-	11	3	-	-	-	-
3 menores de 6 años	22	-	-	-	-	20	-	2	-	-	-
1 menor de 4 años	2	-	-	-	-	2	-	-	-	-	-
2 menores de 4 años.....	16	-	-	-	-	14	-	2	-	-	-
3 menores de 4 años.....	4	-	-	-	-	4	-	-	-	-	-
CUATRO MENORES DE 16 AÑOS	163	-	-	-	-	3	120	26	7	3	4
1 menor de 6 años	80	-	-	-	-	-	62	12	5	1	-
1 menor de 4 años	49	-	-	-	-	-	37	8	3	1	-
2 menores de 6 años	30	-	-	-	-	1	21	3	1	2	2
1 menor de 4 años	20	-	-	-	-	1	12	3	1	1	2
2 menores de 4 años.....	7	-	-	-	-	-	6	-	-	1	-
3 menores de 6 años	8	-	-	-	-	-	6	1	-	-	1
1 menor de 4 años	1	-	-	-	-	-	-	1	-	-	-
2 menores de 4 años.....	7	-	-	-	-	-	6	-	-	-	1
3 menores de 4 años.....	-	-	-	-	-	-	-	-	-	-	-
4 menores de 6 años	-	-	-	-	-	-	-	-	-	-	-
1 menor de 4 años	-	-	-	-	-	-	-	-	-	-	-
2 menores de 4 años.....	-	-	-	-	-	-	-	-	-	-	-
3 menores de 4 años.....	-	-	-	-	-	-	-	-	-	-	-
4 menores de 4 años.....	-	-	-	-	-	-	-	-	-	-	-
MÁS DE CUATRO MENORES DE 16 AÑOS	48	-	-	-	-	-	2	18	11	7	10

9. HOGARES SEGÚN TIPO Y NÚMERO DE MAYORES DE 64 Y 79 AÑOS.

MAYORES DE 64 Y 79 AÑOS	TOTAL	NO FAMILIAR			FAMILIAR						
		Total	Uni-personal	Pluri-personal	Total	Con una familia					Con 2 o más familias
						Total	Sin núcleo	1 núcleo	2 núcleos	Más de 2 núcleos	
TOTAL.....	8.662	885	875	10	7.777	7.777	116	7.460	196	5	-
NINGÚN MAYOR DE 64 AÑOS..	6.505	293	289	4	6.212	6.212	42	6.039	127	4	-
UN MAYOR DE 64 AÑOS	1.444	587	586	1	857	857	30	789	37	1	-
1 mayor de 79 años	357	153	153	-	204	204	6	193	5	-	-
DOS MAYORES DE 64 AÑOS....	699	5	-	5	694	694	42	621	31	-	-
1 mayor de 79 años	96	3	-	3	93	93	13	75	5	-	-
2 mayores de 79 años.....	51	-	-	-	51	51	7	42	2	-	-
TRES MAYORES DE 64 AÑOS..	13	-	-	-	13	13	2	10	1	-	-
1 mayor de 79 años	6	-	-	-	6	6	-	6	-	-	-
2 mayores de 79 años.....	2	-	-	-	2	2	2	-	-	-	-
3 mayores de 79 años.....	-	-	-	-	-	-	-	-	-	-	-
MÁS DE TRES MAYORES DE 64 AÑOS	1	-	-	-	1	1	-	1	-	-	-
1 mayor de 79 años	-	-	-	-	-	-	-	-	-	-	-
2 mayores de 79 años.....	1	-	-	-	1	1	-	1	-	-	-
3 mayores de 79 años.....	-	-	-	-	-	-	-	-	-	-	-
Más de 3 mayores de 79 años.....	-	-	-	-	-	-	-	-	-	-	-

10. HOGARES SEGÚN TAMAÑO Y NÚMERO DE MAYORES DE 64 Y 79 AÑOS.

MAYORES DE 64 Y 79 AÑOS	TOTAL	1	2	3	4	5	6	7	8	9	10 y más
TOTAL.....	8.662	875	1.750	1.782	2.129	1.315	555	156	61	22	17
NINGÚN MAYOR DE 64 AÑOS..	6.505	289	932	1.459	1.987	1.182	461	120	41	18	16
UN MAYOR DE 64 AÑOS	1.444	586	340	166	107	117	77	30	16	4	1
1 mayor de 79 años	357	153	62	33	30	37	27	9	4	1	1
DOS MAYORES DE 64 AÑOS....	699	-	478	147	32	16	17	5	4	-	-
1 mayor de 79 años	96	-	67	15	4	3	5	-	2	-	-
2 mayores de 79 años.....	51	-	37	10	-	2	1	-	1	-	-
TRES MAYORES DE 64 AÑOS..	13	-	-	10	2	-	-	1	-	-	-
1 mayor de 79 años	6	-	-	5	1	-	-	-	-	-	-
2 mayores de 79 años.....	2	-	-	2	-	-	-	-	-	-	-
3 mayores de 79 años.....	-	-	-	-	-	-	-	-	-	-	-
MÁS DE TRES MAYORES DE 64 AÑOS	1	-	-	-	1	-	-	-	-	-	-
1 mayor de 79 años	-	-	-	-	-	-	-	-	-	-	-
2 mayores de 79 años.....	1	-	-	-	1	-	-	-	-	-	-
3 mayores de 79 años.....	-	-	-	-	-	-	-	-	-	-	-
Más de 3 mayores de 79 años.....	-	-	-	-	-	-	-	-	-	-	-

11. HOGARES SEGÚN TIPO, POR NÚMERO DE ACTIVOS Y PARADOS.

Nº DE ACTIVOS Y PARADOS	TOTAL	NO FAMILIAR			FAMILIAR						
		Total	Uni-personal	Pluri-personal	Total	Con 1 familia				Con 2 o más familias	
						Total	Sin núcleo	1 núcleo	2 núcleos		Más de 2 núcleos
TOTAL.....	8.662	885	875	10	7.777	7.777	116	7.460	196	5	-
Ningún activo.....	1.825	700	695	5	1.125	1.125	57	1.057	10	1	-
1 activo.....	3.813	181	180	1	3.632	3.632	27	3.556	48	1	-
Ningún parado.....	3.351	148	147	1	3.203	3.203	21	3.139	43	-	-
1 parado.....	462	33	33	-	429	429	6	417	5	1	-
2 activos.....	2.227	3	-	3	2.224	2.224	26	2.133	64	1	-
Ningún parado.....	1.562	3	-	3	1.559	1.559	13	1.505	40	1	-
1 parado.....	568	-	-	-	568	568	11	542	15	-	-
2 parados.....	97	-	-	-	97	97	2	86	9	-	-
3 activos.....	582	1	-	1	581	581	4	535	42	-	-
Ningún parado.....	265	1	-	1	264	264	4	244	16	-	-
1 parado.....	191	-	-	-	191	191	-	178	13	-	-
2 parados.....	103	-	-	-	103	103	-	93	10	-	-
3 parados.....	23	-	-	-	23	23	-	20	3	-	-
4 o más activos.....	215	-	-	-	215	215	2	179	32	2	-
Ningún parado.....	73	-	-	-	73	73	2	58	13	-	-
1 parado.....	73	-	-	-	73	73	-	62	11	-	-
2 parados.....	34	-	-	-	34	34	-	32	2	-	-
3 parados.....	26	-	-	-	26	26	-	21	4	1	-
4 o más parados.....	9	-	-	-	9	9	-	6	2	1	-

12. HOGARES SEGÚN TAMAÑO, POR NÚMERO DE ACTIVOS Y PARADOS.

Nº DE ACTIVOS Y PARADOS	TOTAL	1	2	3	4	5	6	7	8	9	10 y más
TOTAL.....	8.662	875	1.750	1.782	2.129	1.315	555	156	61	22	17
Ningún activo.....	1.825	695	849	170	55	26	20	5	3	-	2
1 activo.....	3.813	180	573	992	1.155	634	221	39	15	3	1
Ningún parado.....	3.351	147	476	853	1.053	572	201	33	13	2	1
1 parado.....	462	33	97	139	102	62	20	6	2	1	-
2 activos.....	2.227	-	328	582	725	402	139	33	14	2	2
Ningún parado.....	1.562	-	256	415	490	277	86	24	11	2	1
1 parado.....	568	-	61	145	203	108	42	6	2	-	1
2 parados.....	97	-	11	22	32	17	11	3	1	-	-
3 activos.....	582	-	-	38	175	194	110	39	20	2	4
Ningún parado.....	265	-	-	17	81	98	41	15	12	-	1
1 parado.....	191	-	-	15	64	54	38	13	5	1	1
2 parados.....	103	-	-	6	23	36	26	9	1	1	1
3 parados.....	23	-	-	-	7	6	5	2	2	-	1
4 o más activos.....	215	-	-	-	19	59	65	40	9	15	8
Ningún parado.....	73	-	-	-	8	21	22	13	4	3	2
1 parado.....	73	-	-	-	8	16	19	19	4	5	2
2 parados.....	34	-	-	-	3	11	15	3	-	2	-
3 parados.....	26	-	-	-	-	9	7	2	1	4	3
4 o más parados.....	9	-	-	-	-	2	2	3	-	1	1

13. TAMAÑO MEDIO DE LOS HOGARES SEGÚN SEXO Y EDAD DE LA PERSONA DE REFERENCIA.

EDAD DE LA PERSONA DE REFERENCIA	AMBOS SEXOS	Hombres	Mujeres
TOTAL.....	3,48	3,76	1,97
Menos de 20 años	2,45	2,60	1,00
De 20 a 24 años	2,63	2,66	2,13
De 25 a 29 años	2,93	2,96	2,46
De 30 a 34 años	3,58	3,62	2,83
De 35 a 39 años	4,30	4,35	3,37
De 40 a 44 años	4,60	4,67	3,43
De 45 a 49 años	4,68	4,79	3,34
De 50 a 54 años	4,29	4,49	2,99
De 55 a 59 años	3,61	3,80	2,39
De 60 a 64 años	3,11	3,44	1,82
De 65 y más años.....	2,08	2,54	1,42

14. HOGARES SEGÚN TIPO, POR EDAD DE LA PERSONA DE REFERENCIA.

EDAD PERSONA DE REFERENCIA	TOTAL	NO FAMILIAR			FAMILIAR						
		Total	Uni-personal	Pluri-personal	Total	Con una familia				Con 2 o más familias	
						Total	Sin núcleo	1 núcleo	2 núcleos		Más de 2 núcleos
TOTAL.....	8.662	885	875	10	7.777	7.777	116	7.460	196	5	-
Menos de 20 años	11	1	1	-	10	10	1	9	-	-	-
De 20 a 24 años	233	21	20	1	212	212	5	207	-	-	-
De 25 a 29 años	820	35	33	2	785	785	9	775	1	-	-
De 30 a 34 años	1.038	24	24	-	1.014	1014	2	1009	3	-	-
De 35 a 39 años	944	21	20	1	923	923	3	914	6	-	-
De 40 a 44 años	862	19	19	-	843	843	3	830	10	-	-
De 45 a 49 años	743	21	21	-	722	722	4	704	14	-	-
De 50 a 54 años	740	27	27	-	713	713	1	682	29	1	-
De 55 a 59 años	751	46	46	-	705	705	4	667	34	-	-
De 60 a 64 años	698	78	78	-	620	620	10	571	36	3	-
De 65 y más años.....	1.822	592	586	6	1.230	1230	74	1092	63	1	-

15. HOGARES SEGÚN TAMAÑO, POR EDAD DE LA PERSONA DE REFERENCIA.

EDAD PERSONA DE REFERENCIA	TOTAL	1	2	3	4	5	6	7	8	9	10 y más
TOTAL.....	8.662	875	1.750	1.782	2.129	1.315	555	156	61	22	17
Menos de 20 años.....	11	1	4	6	-	-	-	-	-	-	-
De 20 a 24 años.....	233	20	79	108	20	6	-	-	-	-	-
De 25 a 29 años.....	820	33	250	332	159	38	6	1	1	-	-
De 30 a 34 años.....	1.038	24	107	347	414	103	34	8	-	-	1
De 35 a 39 años.....	944	20	44	100	408	274	68	17	7	3	3
De 40 a 44 años.....	862	19	36	55	318	247	136	29	18	3	1
De 45 a 49 años.....	743	21	31	59	213	242	118	40	10	6	3
De 50 a 54 años.....	740	27	62	132	198	175	97	29	10	6	4
De 55 a 59 años.....	751	46	139	197	177	118	47	14	8	2	3
De 60 a 64 años.....	698	78	197	174	135	78	22	8	2	2	2
De 65 y más años.....	1.822	586	801	272	87	34	27	10	5	-	-

16. POBLACIÓN EN HOGARES PLURIPERSONALES SIN NÚCLEO SEGÚN SEXO Y ESTADO CIVIL.

ESTADO CIVIL	AMBOS SEXOS	Hombres	Mujeres
TOTAL.....	282	109	173
Solteros	209	95	114
Casados	7	4	3
Viudos	58	5	53
Separados/divorciados.....	8	5	3

17. POBLACIÓN EN HOGARES PLURIPERSONALES SIN NÚCLEO SEGÚN SEXO Y RELACIÓN CON LA ACTIVIDAD ECONÓMICA.

RELACIÓN CON LA ACTIVIDAD	AMBOS SEXOS	Hombres	Mujeres
TOTAL.....	282	109	173
ECONÓMICAMENTE ACTIVA	110	75	35
Ocupados	89	64	25
Parados buscando primer empleo.....	4	2	2
Parados habiendo trabajado antes	17	9	8
ECONÓMICAMENTE INACTIVA	172	34	138
Jubilados	87	22	65
Otros pensionistas	50	-	50
Incapacitados.....	1	1	-
Estudiantes	14	7	7
Labores hogar.....	16	-	16
Otra situación	1	1	-
CONTADA APARTE.....	3	3	-

18. HOGARES CON TODOS SUS MIEMBROS MAYORES DE 64 AÑOS SEGÚN TIPO DE HOGAR, POR TAMAÑO Y NÚMERO DE PERSONAS MAYORES DE 79 AÑOS.

TAMAÑO HOGAR Y Nº MAYORES DE 79 AÑOS	TOTAL	NO FAMILIAR			FAMILIAR						
		Total	Uni- perso- nal	Pluri- perso- nal	Total	Con una familia				Con 2 o más familias	
						Total	Sin núcleo	1 núcleo	2 núcleos		Más de 2 núcleos
TOTAL.....	1.064	585	580	5	479	479	41	438	-	-	-
Ningún mayor de 79 años	803	432	430	2	371	371	19	352	-	-	-
1 mayor de 79 años	221	153	150	3	68	68	13	55	-	-	-
2 mayores de 79 años.....	40	-	-	-	40	40	9	31	-	-	-
3 mayores de 79 años.....	-	-	-	-	-	-	-	-	-	-	-
4 mayores de 79 años.....	-	-	-	-	-	-	-	-	-	-	-
Más de 4 mayores de 79 años.	-	-	-	-	-	-	-	-	-	-	-
UN MIEMBRO.....	580	580	580	-	-	-	-	-	-	-	-
Ningún mayor de 79 años	430	430	430	-	-	-	-	-	-	-	-
1 mayor de 79 años	150	150	150	-	-	-	-	-	-	-	-
2 mayores de 79 años.....	-	-	-	-	-	-	-	-	-	-	-
3 mayores de 79 años.....	-	-	-	-	-	-	-	-	-	-	-
4 mayores de 79 años.....	-	-	-	-	-	-	-	-	-	-	-
Más de 4 mayores de 79 años.	-	-	-	-	-	-	-	-	-	-	-
DOS MIEMBROS.....	473	5	-	5	468	468	39	429	-	-	-
Ningún mayor de 79 años	370	2	-	2	368	368	19	349	-	-	-
1 mayor de 79 años	66	3	-	3	63	63	13	50	-	-	-
2 mayores de 79 años.....	37	-	-	-	37	37	7	30	-	-	-
3 mayores de 79 años.....	-	-	-	-	-	-	-	-	-	-	-
4 mayores de 79 años.....	-	-	-	-	-	-	-	-	-	-	-
Más de 4 mayores de 79 años.	-	-	-	-	-	-	-	-	-	-	-
TRES MIEMBROS	10	-	-	-	10	10	2	8	-	-	-
Ningún mayor de 79 años	3	-	-	-	3	3	-	3	-	-	-
1 mayor de 79 años	5	-	-	-	5	5	-	5	-	-	-
2 mayores de 79 años.....	2	-	-	-	2	2	2	-	-	-	-
3 mayores de 79 años.....	-	-	-	-	-	-	-	-	-	-	-
4 mayores de 79 años.....	-	-	-	-	-	-	-	-	-	-	-
Más de 4 mayores de 79 años.	-	-	-	-	-	-	-	-	-	-	-
CUATRO MIEMBROS.....	1	-	-	-	1	1	-	1	-	-	-
Ningún mayor de 79 años	-	-	-	-	-	-	-	-	-	-	-
1 mayor de 79 años	-	-	-	-	-	-	-	-	-	-	-
2 mayores de 79 años.....	1	-	-	-	1	1	-	1	-	-	-
3 mayores de 79 años.....	-	-	-	-	-	-	-	-	-	-	-
4 mayores de 79 años.....	-	-	-	-	-	-	-	-	-	-	-
Más de 4 mayores de 79 años.	-	-	-	-	-	-	-	-	-	-	-
MÁS DE CUATRO MIEMBROS	-	-	-	-	-	-	-	-	-	-	-
Ningún mayor de 79 años	-	-	-	-	-	-	-	-	-	-	-
1 mayor de 79 años	-	-	-	-	-	-	-	-	-	-	-
2 mayores de 79 años.....	-	-	-	-	-	-	-	-	-	-	-
3 mayores de 79 años.....	-	-	-	-	-	-	-	-	-	-	-
4 mayores de 79 años.....	-	-	-	-	-	-	-	-	-	-	-
Más de 4 mayores de 79 años.	-	-	-	-	-	-	-	-	-	-	-

19. PERSONAS EN HOGARES CON TODOS SUS MIEMBROS MAYORES DE 64 AÑOS SEGÚN EDAD, POR SEXO Y ESTADO CIVIL.

SEXO Y ESTADO CIVIL	TOTAL	De 65 a 69 años	De 70 a 74 años	De 75 a 79 años	De 80 a 84 años	De 85 y más años
AMBOS SEXOS	1.560	483	440	336	215	86
Solteros	151	42	38	33	27	11
Casados	878	321	280	168	87	22
Viudos	525	118	119	135	101	52
Separados	5	2	2	-	-	1
Divorciados.....	1	-	1	-	-	-
HOMBRES	527	139	163	126	77	22
Solteros	26	9	8	5	3	1
Casados	438	121	140	105	57	15
Viudos	60	8	14	16	17	5
Separados	3	1	1	-	-	1
Divorciados.....	-	-	-	-	-	-
MUJERES	1.033	344	277	210	138	64
Solteros	125	33	30	28	24	10
Casados	440	200	140	63	30	7
Viudos	465	110	105	119	84	47
Separados	2	1	1	-	-	-
Divorciados.....	1	-	1	-	-	-

20. NÚCLEOS SEGÚN TAMAÑO Y TIPO.

TIPO	TOTAL	2	3	4	5	6	7	8	9	10 y más
TOTAL.....	7.869	1.967	1.857	2.196	1.218	454	120	37	12	8
Pareja sin hijos	1.537	1.537	-	-	-	-	-	-	-	-
Pareja con hijos	5.580	-	1.665	2.121	1.186	437	114	37	12	8
Padre con hijos	91	51	27	9	2	2	-	-	-	-
Madre con hijos.....	661	379	165	66	30	15	6	-	-	-

21. NÚCLEOS SEGÚN NÚMERO DE HIJOS Y TIPO.

TIPO	TOTAL	Sin hijos	1	2	3	4	5	6	7	8	9 y más
TOTAL.....	7.869	1.537	2.095	2.313	1.261	469	131	43	12	5	3
Pareja sin hijos	1.537	1.537	-	-	-	-	-	-	-	-	-
Pareja con hijos	5.580	-	1.665	2.121	1.186	437	114	37	12	5	3
Padre con hijos	91	-	51	27	9	2	2	-	-	-	-
Madre con hijos.....	661	-	379	165	66	30	15	6	-	-	-

22. NÚCLEOS SEGÚN TIPO DE NÚCLEO Y TIPO DE HOGAR.

TIPO DE HOGAR	TOTAL	Pareja sin hijos	Pareja con hijos	Padre con hijos	Madre con hijos
TOTAL.....	7.869	1.537	5.580	91	661
CON UNA FAMILIA.....	7.869	1.537	5.580	91	661
Con un núcleo	7.460	1.422	5.405	82	551
Con dos núcleos.....	392	110	170	6	106
Con más de dos núcleos.....	17	5	5	3	4
CON DOS O MÁS FAMILIAS	-	-	-	-	-

23. NÚCLEOS SIN HIJOS SEGÚN EDAD DEL ESPOSO Y DE LA ESPOSA. (Continúa)

EDAD ESPOSA	TOTAL	Menos de 20 años	De 20 a 24 años	De 25 a 29 años	De 30 a 34 años	De 35 a 39 años	De 40 a 44 años	De 45 a 49 años
TOTAL.....	1.537	12	88	237	105	38	28	22
Menos de 20 años	34	10	14	7	1	-	1	1
De 20 a 24 años	165	2	62	90	10	-	1	-
De 25 a 29 años	204	-	10	128	60	3	3	-
De 30 a 34 años	61	-	1	10	28	18	2	1
De 35 a 39 años	31	-	-	1	4	14	9	1
De 40 a 44 años	26	-	-	1	1	-	8	9
De 45 a 49 años	26	-	-	-	-	1	1	7
De 50 a 54 años	72	-	-	-	-	1	1	3
De 55 a 59 años	170	-	-	-	-	-	-	-
De 60 a 64 años	253	-	-	-	1	-	1	-
De 65 a 69 años	234	-	-	-	-	-	1	-
De 70 a 74 años	148	-	-	-	-	-	-	-
De 75 a 79 años	71	-	-	-	-	-	-	-
De 80 a 84 años	36	-	1	-	-	1	-	-
De 85 y más años.....	6	-	-	-	-	-	-	-

23. NÚCLEOS SIN HIJOS SEGÚN EDAD DEL ESPOSO Y DE LA ESPOSA. (Conclusión)

EDAD ESPOSA	De 50 a 54 años	De 55 a 59 años	De 60 a 64 años	De 65 a 69 años	De 70 a 74 años	De 75 a 79 años	De 80 a 84 años	De 85 y más años
TOTAL.....	45	124	186	269	181	123	60	19
Menos de 20 años	-	-	-	-	-	-	-	-
De 20 a 24 años	-	-	-	-	-	-	-	-
De 25 a 29 años	-	-	-	-	-	-	-	-
De 30 a 34 años	-	-	-	1	-	-	-	-
De 35 a 39 años	2	-	-	-	-	-	-	-
De 40 a 44 años	5	1	-	-	-	1	-	-
De 45 a 49 años	15	1	1	-	-	-	-	-
De 50 a 54 años	14	39	10	3	1	-	-	-
De 55 a 59 años	6	65	70	21	6	1	-	1
De 60 a 64 años	2	17	92	110	28	2	-	-
De 65 a 69 años	1	1	10	113	85	19	3	1
De 70 a 74 años	-	-	2	20	55	53	16	2
De 75 a 79 años	-	-	1	1	6	40	16	7
De 80 a 84 años	-	-	-	-	-	7	23	4
De 85 y más años.....	-	-	-	-	-	-	2	4

24. NÚCLEOS SIN HIJOS SEGÚN NIVEL DE INSTRUCCIÓN DEL ESPOSO Y DE LA ESPOSA. (Continúa)

NIVEL DE INSTRUCCIÓN ESPOSA	TOTAL	CÓDIGO NIVEL INSTRUCCIÓN DEL ESPOSO						
		1	2	3	4	5	6	7
TOTAL.....	1.537	61	791	210	220	50	42	78
NO SABE LEER O ESCRIBIR.....	144	45	94	4	1	-	-	-
SIN ESTUDIOS.....	761	16	669	31	26	3	3	5
PRIMER GRADO.....	212	-	8	146	31	3	4	13
Estudios primarios o 5 cursos aprobados de EGB o equivalentes.....	212	-	8	146	31	3	4	13
SEGUNDO GRADO.....	353	-	20	29	156	41	30	44
Bachillerato elemental (General, laboral o técnico) Graduado escolar, EGB completa o equivalente.....	207	-	18	19	110	19	14	17
FP primer grado. Oficialía Industrial.....	59	-	1	7	14	15	6	9
FP segundo grado. Maestría Industrial.....	21	-	-	1	5	3	5	4
Bachiller Superior, BUP.....	56	-	1	2	27	3	5	12
Otras Titulaciones Medias.....	10	-	-	-	-	1	-	2
TERCER GRADO.....	67	-	-	-	6	3	5	16
Arquitectos e Ingenieros Técnicos y Diplomados de Escuelas Técnicas Superiores.....	1	-	-	-	-	-	-	1
Diplomados de Escuelas Universitarias y Diplomados de Facultades y Colegios Universitarios.....	38	-	-	-	4	3	4	12
Arquitectos e Ingenieros Superiores.....	-	-	-	-	-	-	-	-
Licenciados Universitarios.....	26	-	-	-	2	-	1	2
Titulados de Estudios Superiores no universitarios.....	2	-	-	-	-	-	-	1
Doctorado.....	-	-	-	-	-	-	-	-
Titulaciones de Estudios de Postgradoado o Especialización para Licenciados.....	-	-	-	-	-	-	-	-

24. NÚCLEOS SIN HIJOS SEGÚN NIVEL DE INSTRUCCIÓN DEL ESPOSO Y DE LA ESPOSA. (Conclusión)

NIVEL DE INSTRUCCIÓN ESPOSA	CÓDIGO NIVEL INSTRUCCIÓN DEL ESPOSO							
	8	9	10	11	12	13	14	15
TOTAL.....	8	7	37	1	27	3	1	1
NO SABE LEER O ESCRIBIR.....	-	-	-	-	-	-	-	-
SIN ESTUDIOS.....	2	-	6	-	-	-	-	-
PRIMER GRADO.....	1	-	4	1	-	1	-	-
Estudios primarios o 5 cursos aprobados de EGB o equivalentes.....	1	-	4	1	-	1	-	-
SEGUNDO GRADO.....	5	4	14	-	8	2	-	-
Bachillerato elemental (General, laboral o técnico) Graduado escolar, EGB completa o equivalente.....	-	1	7	-	2	-	-	-
FP primer grado. Oficialía Industrial.....	1	-	2	-	2	2	-	-
FP segundo grado. Maestría Industrial.....	1	-	1	-	1	-	-	-
Bachiller Superior, BUP.....	-	2	3	-	1	-	-	-
Otras Titulaciones Medias.....	3	1	1	-	2	-	-	-
TERCER GRADO.....	-	3	13	-	19	-	1	1
Arquitectos e Ingenieros Técnicos y Diplomados de Escuelas Técnicas Superiores.....	-	-	-	-	-	-	-	-
Diplomados de Escuelas Universitarias y Diplomados de Facultades y Colegios Universitarios.....	-	-	7	-	7	-	-	1
Arquitectos e Ingenieros Superiores.....	-	-	-	-	-	-	-	-
Licenciados Universitarios.....	-	3	5	-	12	-	1	-
Titulados de Estudios Superiores no universitarios.....	-	-	1	-	-	-	-	-
Doctorado.....	-	-	-	-	-	-	-	-
Titulaciones de Estudios de Postgraduado o Especialización para Licenciados.....	-	-	-	-	-	-	-	-

25. NÚCLEOS SIN HIJOS SEGÚN RELACIÓN CON LA ACTIVIDAD ECONÓMICA DEL ESPOSO Y DE LA ESPOSA. (Continúa)

ACTIVIDAD ECONÓMICA DE LA ESPOSA	TOTAL	ECONÓMICAMENTE ACTIVA			
		Total	Ocupados	Parados	
				Buscando 1 ^{er} empleo	Trabajado antes
TOTAL.....	1.537	702	630	4	68
ECONÓMICAMENTE ACTIVA	348	321	296	3	22
Ocupados.....	284	258	247	1	10
Parados buscando primer empleo.....	6	6	5	1	-
Parados habiendo trabajado antes.....	58	57	44	1	12
ECONÓMICAMENTE INACTIVA.....	1.189	381	334	1	46
Jubilados.....	286	14	11	-	3
Otros pensionistas.....	158	6	5	-	1
Incapacitados.....	6	-	-	-	-
Estudiantes.....	32	29	29	-	-
Labores hogar.....	695	332	289	1	42
Otra situación.....	12	-	-	-	-
CONTADA APARTE	-	-	-	-	-

25. NÚCLEOS SIN HIJOS SEGÚN RELACIÓN CON LA ACTIVIDAD ECONÓMICA DEL ESPOSO Y DE LA ESPOSA. (Conclusión)

ACTIVIDAD ECONÓMICA DE LA ESPOSA	ECONÓMICAMENTE INACTIVA							CONTADA APARTE
	Total	Jubilados	Otros pensionistas	Incapacitados	Estudiantes	Labores hogar	Otra situación	
TOTAL.....	834	796	25	7	2	1	3	1
ECONÓMICAMENTE ACTIVA	27	22	-	1	2	-	2	-
Ocupados.....	26	21	-	1	2	-	2	-
Parados buscando primer empleo.....	-	-	-	-	-	-	-	-
Parados habiendo trabajado antes.....	1	1	-	-	-	-	-	-
ECONÓMICAMENTE INACTIVA.....	807	774	25	6	-	1	1	1
Jubilados.....	272	271	1	-	-	-	-	-
Otros pensionistas.....	152	138	14	-	-	-	-	-
Incapacitados.....	6	6	-	-	-	-	-	-
Estudiantes.....	3	3	-	-	-	-	-	-
Labores hogar.....	362	344	10	6	-	1	1	1
Otra situación.....	12	12	-	-	-	-	-	-
CONTADA APARTE	-	-	-	-	-	-	-	-

26. NÚCLEOS CON HIJOS SEGÚN TIPO, POR NÚMERO TOTAL DE HIJOS Y NÚMERO DE HIJOS MENORES DE 16, 6 Y 4 AÑOS. (Continúa)

NÚMERO TOTAL Y Nº DE MENORES DE 16, 6 Y 4 AÑOS	TOTAL	Pareja con hijos	Padre con hijos	Madre con hijos
TOTAL	6.332	5.580	91	661
UN HIJO	2.095	1.665	51	379
NINGÚN MENOR DE 16 AÑOS	953	652	39	262
UN MENOR DE 16 AÑOS	1.140	1.011	12	117
1 menor de 6 años	848	783	7	58
1 menor de 4 años	683	640	4	39
DOS HIJOS	2.313	2.121	27	165
NINGÚN MENOR DE 16 AÑOS	617	510	16	91
UN MENOR DE 16 AÑOS	365	338	6	21
1 menor de 6 años	6	6	-	-
1 menor de 4 años	1	1	-	-
DOS MENORES DE 16 AÑOS	1.331	1.273	5	53
1 menor de 6 años	514	498	-	16
1 menor de 4 años	288	283	-	5
2 menores de 6 años	277	267	1	9
1 menor de 4 años	170	163	1	6
2 menores de 4 años	94	93	-	1
TRES HIJOS	1.261	1.186	9	66
NINGÚN MENOR DE 16 AÑOS	207	181	3	23
UN MENOR DE 16 AÑOS	321	299	3	19
1 menor de 6 años	6	6	-	-
1 menor de 4 años	1	1	-	-
DOS MENORES DE 16 AÑOS	226	216	2	8
1 menor de 6 años	42	40	1	1
Menor de 4 años	17	16	1	-
2 menores de 6 años	-	-	-	-
1 menor de 4 años	-	-	-	-
2 menores de 4 años	-	-	-	-
TRES MENORES DE 16 AÑOS	507	490	1	16
1 menor de 6 años	229	222	-	7
1 menor de 4 años	140	136	-	4
2 menores de 6 años	66	64	-	2
1 menor de 4 años	52	51	-	1
2 menores de 4 años	11	11	-	-
3 menores de 6 años	21	21	-	-
1 menor de 4 años	2	2	-	-
2 menores de 4 años	15	15	-	-
3 menores de 4 años	4	4	-	-

26. NÚCLEOS CON HIJOS SEGÚN TIPO, POR NÚMERO TOTAL DE HIJOS Y NÚMERO DE HIJOS MENORES DE 16, 6 Y 4 AÑOS. (Conclusión)

NÚMERO TOTAL Y Nº DE MENORES DE 16, 6 Y 4 AÑOS	TOTAL	Pareja con hijos	Padre con hijos	Madre con hijos
CUATRO HIJOS	469	437	2	30
NINGÚN MENOR DE 16 AÑOS	52	46	2	4
UN MENOR DE 16 AÑOS.....	85	81	-	4
1 menor de 6 años.....	4	4	-	-
1 menor de 4 años	3	3	-	-
DOS MENORES DE 16 AÑOS.....	121	109	-	12
1 menor de 6 años.....	23	20	-	3
1 menor de 4 años	13	11	-	2
2 menores de 6 años	1	1	-	-
1 menor de 4 años	1	1	-	-
2 menores de 4 años.....	-	-	-	-
TRES MENORES DE 16 AÑOS	80	74	-	6
1 menor de 6 años.....	29	28	-	1
1 menor de 4 años	10	10	-	-
2 menores de 6 años	4	4	-	-
1 menor de 4 años	1	1	-	-
2 menores de 4 años.....	3	3	-	-
3 menores de 6 años	-	-	-	-
1 menor de 4 años	-	-	-	-
2 menores de 4 años.....	-	-	-	-
3 menores de 4 años.....	-	-	-	-
CUATRO MENORES DE 16 AÑOS.....	131	127	-	4
1 menor de 6 años.....	64	64	-	-
1 menor de 4 años	39	39	-	-
2 menores de 6 años	25	24	-	1
1 menor de 4 años	16	15	-	1
2 menores de 4 años.....	6	6	-	-
3 menores de 6 años	7	7	-	-
1 menor de 4 años	1	1	-	-
2 menores de 4 años.....	6	6	-	-
3 menores de 4 años.....	-	-	-	-
4 menores de 6 años	-	-	-	-
1 menor de 4 años	-	-	-	-
2 menores de 4 años.....	-	-	-	-
3 menores de 4 años.....	-	-	-	-
4 menores de 4 años.....	-	-	-	-
MÁS DE 4 HIJOS	194	171	2	21

27. NÚCLEOS DE PAREJAS CON HIJOS SEGÚN EDAD DEL ESPOSO Y DE LA ESPOSA.

(Continúa)

EDAD ESPOSA	TOTAL	Menos de 20 años	De 20 a 24 años	De 25 a 29 años	De 30 a 34 años	De 35 a 39 años	De 40 a 44 años	De 45 a 49 años
TOTAL.....	5.580	9	142	534	884	851	774	648
Menos de 20 años	41	7	25	7	1	-	-	-
De 20 a 24 años	319	2	104	168	37	5	-	2
De 25 a 29 años	800	-	10	320	396	56	14	1
De 30 a 34 años	927	-	3	35	398	402	73	11
De 35 a 39 años	833	-	-	4	45	354	360	60
De 40 a 44 años	723	-	-	-	3	31	305	296
De 45 a 49 años	616	-	-	-	2	2	21	252
De 50 a 54 años	515	-	-	-	-	1	1	20
De 55 a 59 años	412	-	-	-	1	-	-	6
De 60 a 64 años	229	-	-	-	-	-	-	-
De 65 a 69 años	111	-	-	-	-	-	-	-
De 70 a 74 años	28	-	-	-	-	-	-	-
De 75 a 79 años	14	-	-	-	-	-	-	-
De 80 a 84 años	8	-	-	-	-	-	-	-
De 85 y más años.....	4	-	-	-	1	-	-	-

27. NÚCLEOS DE PAREJAS CON HIJOS SEGÚN EDAD DEL ESPOSO Y DE LA ESPOSA.

(Conclusión)

EDAD ESPOSA	De 50 a 54 años	De 55 a 59 años	De 60 a 64 años	De 65 a 69 años	De 70 a 74 años	De 75 a 79 años	De 80 a 84 años	De 85 y más años
TOTAL.....	578	506	351	182	69	36	10	6
Menos de 20 años	1	-	-	-	-	-	-	-
De 20 a 24 años	-	-	-	1	-	-	-	-
De 25 a 29 años	2	1	-	-	-	-	-	-
De 30 a 34 años	4	1	-	-	-	-	-	-
De 35 a 39 años	6	2	1	1	-	-	-	-
De 40 a 44 años	74	8	6	-	-	-	-	-
De 45 a 49 años	260	66	10	3	-	-	-	-
De 50 a 54 años	206	222	53	10	1	-	1	-
De 55 a 59 años	23	185	161	33	1	2	-	-
De 60 a 64 años	1	21	110	74	20	3	-	-
De 65 a 69 años	1	-	9	56	31	13	-	1
De 70 a 74 años	-	-	1	1	16	8	2	-
De 75 a 79 años	-	-	-	2	-	7	4	1
De 80 a 84 años	-	-	-	1	-	3	2	2
De 85 y más años.....	-	-	-	-	-	-	1	2

28. NÚCLEOS DE PAREJAS CON HIJOS SEGÚN NIVEL DE INSTRUCCIÓN DEL ESPOSO Y DE LA ESPOSA. (Continúa)

NIVEL DE INSTRUCCIÓN ESPOSA	TOTAL	CÓDIGO NIVEL INSTRUCCIÓN DEL ESPOSO						
		1	2	3	4	5	6	7
TOTAL.....	5.580	62	1.874	1.307	1.289	134	165	386
NO SABE LEER O ESCRIBIR.....	132	37	82	9	3	-	-	1
SIN ESTUDIOS.....	2.061	23	1.631	139	187	16	20	27
PRIMER GRADO.....	1.397	2	58	953	207	25	40	66
Estudios primarios o 5 cursos aprobados de EGB o equivalentes.....	1.397	2	58	953	207	25	40	66
SEGUNDO GRADO.....	1.770	-	97	195	864	88	95	254
Bachillerato elemental (General, laboral o técnico) Graduado escolar, EGB completa o equivalente.....	1.255	-	81	138	719	46	50	147
FP primer grado. Oficialía Industrial.....	193	-	5	27	68	24	21	26
FP segundo grado. Maestría Industrial.....	62	-	2	8	13	6	13	8
Bachiller Superior, BUP.....	239	-	9	21	60	12	10	70
Otras Titulaciones Medias.....	21	-	-	1	4	-	1	3
TERCER GRADO.....	220	-	6	11	28	5	10	38
Arquitectos e Ingenieros Técnicos y Diplomados de Escuelas Técnicas Superiores.....	3	-	-	-	-	-	-	1
Diplomados de Escuelas Universitarias y Diplomados de Facultades y Colegios Universitarios.....	153	-	6	8	23	5	9	27
Arquitectos e Ingenieros Superiores.....	-	-	-	-	-	-	-	-
Licenciados Universitarios.....	63	-	-	3	5	-	1	10
Titulados de Estudios Superiores no universitarios.....	1	-	-	-	-	-	-	-
Doctorado.....	-	-	-	-	-	-	-	-
Titulaciones de Estudios de Postgraduado o Especialización para Licenciados.....	-	-	-	-	-	-	-	-

28. NÚCLEOS DE PAREJAS CON HIJOS SEGÚN NIVEL DE INSTRUCCIÓN DEL ESPOSO Y DE LA ESPOSA. (Conclusión)

NIVEL DE INSTRUCCIÓN ESPOSA	CÓDIGO NIVEL INSTRUCCIÓN DEL ESPOSO							
	8	9	10	11	12	13	14	15
TOTAL.....	45	36	163	6	84	15	7	7
NO SABE LEER O ESCRIBIR.....	-	-	-	-	-	-	-	-
SIN ESTUDIOS.....	2	3	8	-	3	2	-	-
PRIMER GRADO.....	9	2	26	-	4	4	1	-
Estudios primarios o 5 cursos aprobados de EGB o equivalentes.....	9	2	26	-	4	4	1	-
SEGUNDO GRADO.....	29	21	68	6	38	8	5	2
Bachillerato elemental (General, laboral o técnico) Graduado escolar, EGB completa o equivalente.....	13	9	33	-	17	1	1	-
FP primer grado. Oficialía Industrial.....	2	4	11	-	5	-	-	-
FP segundo grado. Maestría Industrial.....	2	1	4	2	2	1	-	-
Bachiller Superior, BUP.....	5	7	19	4	11	5	4	2
Otras Titulaciones Medias.....	7	-	1	-	3	1	-	-
TERCER GRADO.....	5	10	61	-	39	1	1	5
Arquitectos e Ingenieros Técnicos y Diplomados de Escuelas Técnicas Superiores.....	-	-	-	-	1	-	-	1
Diplomados de Escuelas Universitarias y Diplomados de Facultades y Colegios Universitarios.....	2	4	51	-	17	-	-	1
Arquitectos e Ingenieros Superiores.....	-	-	-	-	-	-	-	-
Licenciados Universitarios.....	3	6	9	-	21	1	1	3
Titulados de Estudios Superiores no universitarios.....	-	-	1	-	-	-	-	-
Doctorado.....	-	-	-	-	-	-	-	-
Titulaciones de Estudios de Postgrado o Especialización para Licenciados.....	-	-	-	-	-	-	-	-

29. NÚCLEOS DE PAREJAS CON HIJOS SEGÚN RELACIÓN CON LA ACTIVIDAD ECONÓMICA DEL ESPOSO Y DE LA ESPOSA. (Continúa)

ACTIVIDAD ECONÓMICA DE LA ESPOSA	TOTAL	ECONÓMICAMENTE ACTIVA			
		Total	Ocupados	Parados	
				Buscando 1 ^{er} empleo	Trabajado antes
TOTAL.....	5.580	4.849	4.379	17	453
ECONÓMICAMENTE ACTIVA	1.344	1.256	1.125	4	127
Ocupados.....	1.054	971	890	-	81
Parados buscando primer empleo.....	32	32	21	3	8
Parados habiendo trabajado antes.....	258	253	214	1	38
ECONÓMICAMENTE INACTIVA.....	4.236	3.593	3.254	13	326
Jubilados.....	117	19	13	-	6
Otros pensionistas.....	72	11	8	-	3
Incapacitados.....	8	5	4	-	1
Estudiantes.....	64	62	58	-	4
Labores hogar.....	3.966	3.494	3.169	13	312
Otra situación.....	9	2	2	-	-
CONTADA APARTE	-	-	-	-	-

29. NÚCLEOS DE PAREJAS CON HIJOS SEGÚN RELACIÓN CON LA ACTIVIDAD ECONÓMICA DEL ESPOSO Y DE LA ESPOSA. (Conclusión)

ACTIVIDAD ECONÓMICA DE LA ESPOSA	ECONÓMICAMENTE INACTIVA							CONTADA APARTE
	Total	Jubilados	Otros pensionistas	Incapacitados	Estudiantes	Labores hogar	Otra situación	
TOTAL.....	731	639	37	32	1	6	16	-
ECONÓMICAMENTE ACTIVA	88	73	1	6	-	4	4	-
Ocupados.....	83	69	1	6	-	4	3	-
Parados buscando primer empleo.....	-	-	-	-	-	-	-	-
Parados habiendo trabajado antes.....	5	4	-	-	-	-	1	-
ECONÓMICAMENTE INACTIVA.....	643	566	36	26	1	2	12	-
Jubilados.....	98	94	3	-	-	-	1	-
Otros pensionistas.....	61	50	10	1	-	-	-	-
Incapacitados.....	3	3	-	-	-	-	-	-
Estudiantes.....	2	2	-	-	-	-	-	-
Labores hogar.....	472	410	23	25	1	2	11	-
Otra situación.....	7	7	-	-	-	-	-	-
CONTADA APARTE	-	-	-	-	-	-	-	-

30. NÚCLEOS DE PADRES CON HIJOS SEGÚN EDAD DEL PADRE Y NÚMERO DE HIJOS. (Continúa)

NÚMERO DE HIJOS	TOTAL	Menos de 20 años	De 20 a 24 años	De 25 a 29 años	De 30 a 34 años	De 35 a 39 años	De 40 a 44 años	De 45 a 49 años
TOTAL.....	91	-	4	1	6	2	7	5
1 hijo	51	-	4	1	4	-	2	2
2 hijos.....	27	-	-	-	1	1	3	2
3 hijos.....	9	-	-	-	1	1	2	1
4 hijos.....	2	-	-	-	-	-	-	-
5 hijos.....	2	-	-	-	-	-	-	-
6 y más hijos	-	-	-	-	-	-	-	-

30. NÚCLEOS DE PADRES CON HIJOS SEGÚN EDAD DEL PADRE Y NÚMERO DE HIJOS. (Conclusión)

NÚMERO DE HIJOS	De 50 a 54 años	De 55 a 59 años	De 60 a 64 años	De 65 a 69 años	De 70 a 74 años	De 75 a 79 años	De 80 a 84 años	De 85 y más años
TOTAL.....	13	10	12	4	7	6	7	7
1 hijo	3	6	6	2	4	5	6	6
2 hijos.....	7	3	2	2	3	1	1	1
3 hijos.....	1	1	2	-	-	-	-	-
4 hijos.....	-	-	2	-	-	-	-	-
5 hijos.....	2	-	-	-	-	-	-	-
6 y más hijos	-	-	-	-	-	-	-	-

31. NÚCLEOS DE MADRES CON HIJOS SEGÚN EDAD DE LA MADRE Y NÚMERO DE HIJOS. (Continúa)

NÚMERO DE HIJOS	TOTAL	Menos de 20 años	De 20 a 24 años	De 25 a 29 años	De 30 a 34 años	De 35 a 39 años	De 40 a 44 años	De 45 a 49 años
TOTAL.....	661	11	26	52	53	47	46	50
1 hijo	379	11	20	34	24	13	10	12
2 hijos.....	165	-	6	11	20	14	16	18
3 hijos.....	66	-	-	7	6	8	6	11
4 hijos.....	30	-	-	-	2	8	10	2
5 hijos.....	15	-	-	-	1	3	3	3
6 y más hijos	6	-	-	-	-	1	1	4

31. NÚCLEOS DE MADRES CON HIJOS SEGÚN EDAD DE LA MADRE Y NÚMERO DE HIJOS. (Conclusión)

NÚMERO DE HIJOS	De 50 a 54 años	De 55 a 59 años	De 60 a 64 años	De 65 a 69 años	De 70 a 74 años	De 75 a 79 años	De 80 a 84 años	De 85 y más años
TOTAL.....	80	65	61	49	37	30	26	28
1 hijo	33	30	44	41	28	29	26	24
2 hijos.....	24	26	12	7	8	-	-	3
3 hijos.....	14	7	4	1	-	1	-	1
4 hijos.....	6	1	1	-	-	-	-	-
5 hijos.....	3	1	-	-	1	-	-	-
6 y más hijos	-	-	-	-	-	-	-	-

32. NÚCLEOS SEGÚN TIPO, POR NÚMERO DE ACTIVOS Y PARADOS.

Nº DE ACTIVOS Y PARADOS	TOTAL	Pareja sin hijos	Pareja con hijos	Padre con hijos	Madre con hijos
TOTAL.....	7.869	1.537	5.580	91	661
Ningún activo.....	1.176	808	186	18	164
1 activo.....	3.758	408	2.949	41	360
Ningún parado	3.299	360	2.642	30	267
1 parado	459	48	307	11	93
2 activos.....	2.212	321	1.773	26	92
Ningún parado	1.545	247	1.227	17	54
1 parado	566	60	467	8	31
2 parados.....	101	14	79	1	7
3 activos.....	544	-	503	5	36
Ningún parado	250	-	236	-	14
1 parado	176	-	163	3	10
2 parados.....	96	-	83	2	11
3 parados.....	22	-	21	-	1
4 o más activos	179	-	169	1	9
Ningún parado	58	-	55	-	3
1 parado	60	-	56	1	3
2 parados.....	33	-	30	-	3
3 parados.....	22	-	22	-	-
4 parados.....	6	-	6	-	-

33. TAMAÑO MEDIO DE LOS NÚCLEOS SEGÚN TIPO DE HOGAR Y TIPO DE NÚCLEO, POR SEXO Y EDAD DE LA PERSONA DE REFERENCIA DEL NÚCLEO. (Continúa)

SEXO Y EDAD DE LA PERSONA DE REFERENCIA	TOTAL					HOGARES UNIFAMILIARES CON UN NÚCLEO				
	TOTAL	Pareja sin hijos	Pareja con hijos	Padre con hijos	Madre con hijos	TOTAL	Pareja sin hijos	Pareja con hijos	Padre con hijos	Madre con hijos
TOTAL.....	3,61	2,00	4,18	2,65	2,72	3,65	2,00	4,19	2,70	2,78
Menos de 20 años.....	2,31	2,00	3,11	-	2,00	2,56	2,00	3,00	-	-
De 20 a 24 años.....	2,68	2,00	3,21	2,00	2,23	2,74	2,00	3,23	2,00	2,18
De 25 a 29 años.....	2,97	2,00	3,45	2,00	2,48	2,99	2,00	3,46	2,00	2,66
De 30 a 34 años.....	3,58	2,00	3,82	2,50	2,79	3,61	2,00	3,83	2,75	3,03
De 35 a 39 años.....	4,29	2,00	4,43	3,50	3,51	4,29	2,00	4,42	3,50	3,74
De 40 a 44 años.....	4,57	2,00	4,74	3,00	3,63	4,59	2,00	4,73	3,17	3,73
De 45 a 49 años.....	4,64	2,00	4,83	2,80	3,56	4,65	2,00	4,83	2,80	3,52
De 50 a 54 años.....	4,19	2,00	4,54	3,31	3,03	4,22	2,00	4,56	3,31	3,08
De 55 a 59 años.....	3,57	2,00	4,09	2,50	2,72	3,58	2,00	4,09	2,44	2,66
De 60 a 64 años.....	3,08	2,00	3,78	3,00	2,38	3,12	2,00	3,79	3,00	2,38
De 65 y más años.....	2,40	2,00	3,39	2,26	2,16	2,40	2,00	3,39	2,25	2,15
HOMBRES.....	3,70	2,00	4,18	2,65	-	3,72	2,00	4,19	2,70	-
Menos de 20 años.....	2,48	2,00	3,11	-	-	2,56	2,00	3,00	-	-
De 20 a 24 años.....	2,74	2,00	3,21	2,00	-	2,77	2,00	3,23	2,00	-
De 25 a 29 años.....	3,00	2,00	3,45	2,00	-	3,01	2,00	3,46	2,00	-
De 30 a 34 años.....	3,62	2,00	3,82	2,50	-	3,63	2,00	3,83	2,75	-
De 35 a 39 años.....	4,33	2,00	4,43	3,50	-	4,32	2,00	4,42	3,50	-
De 40 a 44 años.....	4,63	2,00	4,74	3,00	-	4,63	2,00	4,73	3,17	-
De 45 a 49 años.....	4,72	2,00	4,83	2,80	-	4,73	2,00	4,83	2,80	-
De 50 a 54 años.....	4,34	2,00	4,54	3,31	-	4,35	2,00	4,56	3,31	-
De 55 a 59 años.....	3,66	2,00	4,09	2,50	-	3,67	2,00	4,09	2,44	-
De 60 a 64 años.....	3,16	2,00	3,78	3,00	-	3,20	2,00	3,79	3,00	-
De 65 y más años.....	2,44	2,00	3,39	2,26	-	2,44	2,00	3,39	2,25	-
MUJERES.....	2,72	-	-	-	2,72	2,78	-	-	-	2,78
Menos de 20 años.....	2,00	-	-	-	2,00	-	-	-	-	-
De 20 a 24 años.....	2,23	-	-	-	2,23	2,18	-	-	-	2,18
De 25 a 29 años.....	2,48	-	-	-	2,48	2,66	-	-	-	2,66
De 30 a 34 años.....	2,79	-	-	-	2,79	3,03	-	-	-	3,03
De 35 a 39 años.....	3,51	-	-	-	3,51	3,74	-	-	-	3,74
De 40 a 44 años.....	3,63	-	-	-	3,63	3,73	-	-	-	3,73
De 45 a 49 años.....	3,56	-	-	-	3,56	3,52	-	-	-	3,52
De 50 a 54 años.....	3,03	-	-	-	3,03	3,08	-	-	-	3,08
De 55 a 59 años.....	2,72	-	-	-	2,72	2,66	-	-	-	2,66
De 60 a 64 años.....	2,38	-	-	-	2,38	2,38	-	-	-	2,38
De 65 y más años.....	2,16	-	-	-	2,16	2,15	-	-	-	2,15

33. TAMAÑO MEDIO DE LOS NÚCLEOS SEGÚN TIPO DE HOGAR Y TIPO DE NÚCLEO, POR SEXO Y EDAD DE LA PERSONA DE REFERENCIA DEL NÚCLEO. (Conclusión)

SEXO Y EDAD DE LA PERSONA REFERENCIA	HOGARES UNIFAMILIARES CON DOS O MÁS NÚCLEOS				
	TOTAL	Pareja sin hijos	Pareja con hijos	Padre con hijos	Madre con hijos
TOTAL.....	2,94	2,00	3,91	2,22	2,45
Menos de 20 años	2,22	2,00	3,25	-	2,00
De 20 a 24 años	2,47	2,00	3,11	2,00	2,27
De 25 a 29 años	2,63	2,00	3,26	-	2,12
De 30 a 34 años	2,64	2,00	3,25	2,00	2,29
De 35 a 39 años	4,00	2,00	5,07	-	2,56
De 40 a 44 años	4,08	2,00	4,88	2,00	3,00
De 45 a 49 años	4,24	2,00	4,60	-	4,00
De 50 a 54 años	3,68	2,00	4,21	-	2,50
De 55 a 59 años	3,45	2,00	4,14	3,00	3,29
De 60 a 64 años	2,49	2,00	3,42	-	2,33
De 65 y más años.....	2,34	2,00	3,55	2,33	2,40
HOMBRES	3,13	2,00	3,91	2,22	-
Menos de 20 años	2,42	2,00	3,25	-	-
De 20 a 24 años	2,55	2,00	3,11	2,00	-
De 25 a 29 años	2,91	2,00	3,26	-	-
De 30 a 34 años	2,91	2,00	3,25	2,00	-
De 35 a 39 años	4,87	2,00	5,07	-	-
De 40 a 44 años	4,42	2,00	4,88	2,00	-
De 45 a 49 años	4,29	2,00	4,60	-	-
De 50 a 54 años	4,04	2,00	4,21	-	-
De 55 a 59 años	3,48	2,00	4,14	3,00	-
De 60 a 64 años	2,52	2,00	3,42	-	-
De 65 y más años.....	2,33	2,00	3,55	2,33	-
MUJERES	2,45	-	-	-	2,45
Menos de 20 años	2,00	-	-	-	2,00
De 20 a 24 años	2,27	-	-	-	2,27
De 25 a 29 años	2,12	-	-	-	2,12
De 30 a 34 años	2,29	-	-	-	2,29
De 35 a 39 años	2,56	-	-	-	2,56
De 40 a 44 años	3,00	-	-	-	3,00
De 45 a 49 años	4,00	-	-	-	4,00
De 50 a 54 años	2,50	-	-	-	2,50
De 55 a 59 años	3,29	-	-	-	3,29
De 60 a 64 años	2,33	-	-	-	2,33
De 65 y más años.....	2,40	-	-	-	2,40

1. HOGARES SEGÚN TAMAÑO Y TIPO (en relación a núcleos y otras personas).

TIPO	TOTAL	1	2	3	4	5	6	7	8	9	10 y más
TOTAL.....	6.214	610	1.473	1.296	1.421	862	342	122	55	18	15
NO FAMILIARES	631	610	15	3	2	-	1	-	-	-	-
Unipersonales.....	610	610	-	-	-	-	-	-	-	-	-
Pluripersonales.....	21	-	15	3	2	-	1	-	-	-	-
FAMILIARES.....	5.583	-	1.458	1.293	1.419	862	341	122	55	18	15
Con una familia.....	5.583	-	1.458	1.293	1.419	862	341	122	55	18	15
Sin núcleo.....	120	-	96	16	5	2	-	1	-	-	-
Todos emparentados.....	116	-	96	16	4	-	-	-	-	-	-
Alguno no emparentado..	4	-	-	-	1	2	-	1	-	-	-
Con un núcleo.....	5.277	-	1.362	1.277	1.387	820	290	83	38	10	10
Sin otras personas.....	4.785	-	1.362	1.180	1.285	661	215	50	22	5	5
Con otras personas	492	-	-	97	102	159	75	33	16	5	5
Todos parientes.....	475	-	-	91	98	158	75	32	14	3	4
Todos no parientes.....	13	-	-	6	4	-	-	-	1	2	-
Ambos casos.....	4	-	-	-	-	1	-	1	1	-	1
Con dos núcleos.....	183	-	-	-	27	40	51	38	16	7	4
Sin otras personas.....	167	-	-	-	27	38	48	31	13	7	3
Con otras personas	16	-	-	-	-	2	3	7	3	-	1
Con más de dos núcleos ...	3	-	-	-	-	-	-	-	1	1	1
Sin otras personas.....	3	-	-	-	-	-	-	-	1	1	1
Con otras personas	-	-	-	-	-	-	-	-	-	-	-
Con dos o más familias.....	-	-	-	-	-	-	-	-	-	-	-

2. HOGARES UNIFAMILIARES CON UN NÚCLEO SEGÚN TAMAÑO, POR TIPO DE NÚCLEO Y OTRAS PERSONAS.

TIPO DE NÚCLEO	TOTAL	1	2	3	4	5	6	7	8	9	10 y más
TOTAL.....	5.277	-	1.362	1.277	1.387	820	290	83	38	10	10
PAREJA SIN HIJOS	1.251	-	1.162	85	4	-	-	-	-	-	-
Sin otras personas.....	1.162	-	1.162	-	-	-	-	-	-	-	-
Con otras personas.....	89	-	-	85	4	-	-	-	-	-	-
Todos parientes	85	-	-	81	4	-	-	-	-	-	-
Todos no parientes	4	-	-	4	-	-	-	-	-	-	-
Ambos casos	-	-	-	-	-	-	-	-	-	-	-
PAREJA CON HIJOS.....	3.670	-	-	1.092	1.344	808	287	83	36	10	10
Sin otras personas.....	3.295	-	-	1.092	1.255	655	212	50	21	5	5
Con otras personas.....	375	-	-	-	89	153	75	33	15	5	5
Todos parientes	365	-	-	-	86	152	75	32	13	3	4
Todos no parientes	6	-	-	-	3	-	-	-	1	2	-
Ambos casos	4	-	-	-	-	1	-	1	1	-	1
PADRE CON HIJOS	67	-	32	25	7	3	-	-	-	-	-
Sin otras personas.....	60	-	32	22	5	1	-	-	-	-	-
Con otras personas.....	7	-	-	3	2	2	-	-	-	-	-
Todos parientes	7	-	-	3	2	2	-	-	-	-	-
Todos no parientes	-	-	-	-	-	-	-	-	-	-	-
Ambos casos	-	-	-	-	-	-	-	-	-	-	-
MADRE CON HIJOS.....	289	-	168	75	32	9	3	-	2	-	-
Sin otras personas.....	268	-	168	66	25	5	3	-	1	-	-
Con otras personas.....	21	-	-	9	7	4	-	-	1	-	-
Todos parientes	18	-	-	7	6	4	-	-	1	-	-
Todos no parientes	3	-	-	2	1	-	-	-	-	-	-
Ambos casos	-	-	-	-	-	-	-	-	-	-	-

3. HOGARES UNIFAMILIARES CON UN NÚCLEO SEGÚN TAMAÑO DEL HOGAR Y TAMAÑO DEL NÚCLEO.

TAMAÑO DEL NÚCLEO	TOTAL	1	2	3	4	5	6	7	8	9	10 y más
TOTAL.....	5.277	-	1.362	1.277	1.387	820	290	83	38	10	10
2 miembros	1.466	-	1.362	97	6	1	-	-	-	-	-
3 miembros	1.289	-	-	1.180	97	12	-	-	-	-	-
4 miembros	1.433	-	-	-	1.284	146	2	1	-	-	-
5 miembros	739	-	-	-	-	661	73	4	1	-	-
6 miembros	246	-	-	-	-	-	215	28	3	-	-
7 miembros	62	-	-	-	-	-	-	50	12	-	-
8 miembros	28	-	-	-	-	-	-	-	22	5	1
9 miembros	6	-	-	-	-	-	-	-	-	5	1
10 y más miembros	8	-	-	-	-	-	-	-	-	-	8

4. HOGARES UNIFAMILIARES CON DOS NÚCLEOS SEGÚN TAMAÑO, POR TIPO DE NÚCLEO Y OTRAS PERSONAS.

TIPO DE NÚCLEO	TOTAL	1	2	3	4	5	6	7	8	9	10 y más
TOTAL.....	183	-	-	-	27	40	51	38	16	7	4
SIN PAREJA.....	7	-	-	-	5	1	-	-	-	1	-
Padre con hijos y padre con hijos....	-	-	-	-	-	-	-	-	-	-	-
Sin otras personas.....	-	-	-	-	-	-	-	-	-	-	-
Con otras personas.....	-	-	-	-	-	-	-	-	-	-	-
Padre con hijos y madre con hijos...	3	-	-	-	3	-	-	-	-	-	-
Sin otras personas.....	3	-	-	-	3	-	-	-	-	-	-
Con otras personas.....	-	-	-	-	-	-	-	-	-	-	-
Madre con hijos y madre con hijos..	4	-	-	-	2	1	-	-	-	1	-
Sin otras personas.....	4	-	-	-	2	1	-	-	-	1	-
Con otras personas.....	-	-	-	-	-	-	-	-	-	-	-
UNA PAREJA	60	-	-	-	12	16	14	10	3	4	1
Pareja sin hijos y padre con hijos....	6	-	-	-	3	3	-	-	-	-	-
Sin otras personas.....	6	-	-	-	3	3	-	-	-	-	-
Con otras personas.....	-	-	-	-	-	-	-	-	-	-	-
Pareja sin hijos y madre con hijos...	18	-	-	-	9	5	2	1	1	-	-
Sin otras personas.....	15	-	-	-	9	3	2	-	1	-	-
Con otras personas.....	3	-	-	-	-	2	-	1	-	-	-
Pareja con hijos y padre con hijos...	10	-	-	-	-	-	4	3	1	1	1
Sin otras personas.....	10	-	-	-	-	-	4	3	1	1	1
Con otras personas.....	-	-	-	-	-	-	-	-	-	-	-
Pareja con hijos y madre con hijos..	26	-	-	-	-	8	8	6	1	3	-
Sin otras personas.....	25	-	-	-	-	8	8	5	1	3	-
Con otras personas.....	1	-	-	-	-	-	-	1	-	-	-
DOS PAREJAS.....	116	-	-	-	10	23	37	28	13	2	3
Ambas sin hijos	10	-	-	-	10	-	-	-	-	-	-
Sin otras personas.....	10	-	-	-	10	-	-	-	-	-	-
Con otras personas.....	-	-	-	-	-	-	-	-	-	-	-
Sólo una sin hijos	83	-	-	-	-	23	31	18	10	-	1
Sin otras personas.....	71	-	-	-	-	23	28	13	7	-	-
Con otras personas.....	12	-	-	-	-	-	3	5	3	-	1
Ambas con hijos	23	-	-	-	-	-	6	10	3	2	2
Sin otras personas.....	23	-	-	-	-	-	6	10	3	2	2
Con otras personas.....	-	-	-	-	-	-	-	-	-	-	-

5. HOGARES SEGÚN TIPO, POR NÚMERO DE MENORES DE 16 AÑOS Y MAYORES DE 64 AÑOS.

MENORES DE 16 AÑOS Y MAYORES DE 64 AÑOS	TOTAL	NO FAMILIAR			FAMILIAR						
		Total	Uni- perso- nal	Pluri- perso- nal	Total	Con una familia				Con 2 o más familias	
						Total	Sin núcleo	1 núcleo	2 núcleos		Más de 2 núcleos
TOTAL.....	6.214	631	610	21	5.583	5.583	120	5.277	183	3	-
NINGÚN MENOR DE 16 AÑOS..	3.526	629	610	19	2.897	2.897	117	2.740	40	-	-
Ningún mayor de 64 años.....	1.643	239	230	9	1.404	1.404	42	1.350	12	-	-
1 mayor de 64 años.....	1.070	385	380	5	685	685	27	648	10	-	-
2 mayores de 64 años.....	769	4	-	4	765	765	40	712	13	-	-
Más de 2 mayores de 64 años.....	44	1	-	1	43	43	8	30	5	-	-
UN MENOR DE 16 AÑOS.....	1.195	2	-	2	1.193	1.193	2	1.120	70	1	-
Ningún mayor de 64 años.....	1.056	1	-	1	1.055	1.055	1	1.027	27	-	-
1 mayor de 64 años.....	109	1	-	1	108	108	1	88	18	1	-
2 mayores de 64 años.....	29	-	-	-	29	29	-	5	24	-	-
Más de 2 mayores de 64 años.....	1	-	-	-	1	1	-	-	1	-	-
DOS MENORES DE 16 AÑOS....	1.073	-	-	-	1.073	1.073	1	1.021	51	-	-
Ningún mayor de 64 años.....	976	-	-	-	976	976	-	949	27	-	-
1 mayor de 64 años.....	82	-	-	-	82	82	1	68	13	-	-
2 mayores de 64 años.....	14	-	-	-	14	14	-	3	11	-	-
Más de 2 mayores de 64 años.....	1	-	-	-	1	1	-	1	-	-	-
TRES MENORES DE 16 AÑOS..	334	-	-	-	334	334	-	315	18	1	-
Ningún mayor de 64 años.....	297	-	-	-	297	297	-	291	5	1	-
1 mayor de 64 años.....	29	-	-	-	29	29	-	24	5	-	-
2 mayores de 64 años.....	7	-	-	-	7	7	-	-	7	-	-
Más de 2 mayores de 64 años.....	1	-	-	-	1	1	-	-	1	-	-
MÁS DE TRES MENORES DE 16 AÑOS.....	86	-	-	-	86	86	-	81	4	1	-
Ningún mayor de 64 años.....	76	-	-	-	76	76	-	73	2	1	-
1 mayor de 64 años.....	9	-	-	-	9	9	-	8	1	-	-
2 mayores de 64 años.....	1	-	-	-	1	1	-	-	1	-	-
Más de 2 mayores de 64 años	-	-	-	-	-	-	-	-	-	-	-

6. HOGARES SEGÚN TAMAÑO, POR NÚMERO DE MENORES DE 16 AÑOS Y MAYORES DE 64 AÑOS.

MENORES DE 16 AÑOS Y MAYORES DE 64 AÑOS	TOTAL	1	2	3	4	5	6	7	8	9	10 y más
TOTAL.....	6.214	610	1.473	1.296	1.421	862	342	122	55	18	15
NINGÚN MENOR DE 16 AÑOS..	3.526	610	1.457	713	448	214	60	15	5	4	-
Ningún mayor de 64 años.....	1.643	230	598	349	300	124	36	5	-	1	-
1 mayor de 64 años.....	1.070	380	313	186	101	62	18	6	1	3	-
2 mayores de 64 años.....	769	-	546	154	35	25	3	4	2	-	-
Más de 2 mayores de 64 años.....	44	-	-	24	12	3	3	-	2	-	-
UN MENOR DE 16 AÑOS.....	1.195	-	16	567	239	237	91	32	11	2	-
Ningún mayor de 64 años.....	1.056	-	15	560	213	193	55	13	7	-	-
1 mayor de 64 años.....	109	-	1	5	21	36	28	13	3	2	-
2 mayores de 64 años.....	29	-	-	2	5	8	8	5	1	-	-
Más de 2 mayores de 64 años.....	1	-	-	-	-	-	-	1	-	-	-
DOS MENORES DE 16 AÑOS....	1.073	-	-	16	730	179	88	38	17	2	3
Ningún mayor de 64 años.....	976	-	-	15	728	128	67	28	8	2	-
1 mayor de 64 años.....	82	-	-	1	2	49	14	7	6	-	3
2 mayores de 64 años.....	14	-	-	-	-	2	7	2	3	-	-
Más de 2 mayores de 64 años.....	1	-	-	-	-	-	-	1	-	-	-
TRES MENORES DE 16 AÑOS..	334	-	-	-	4	232	55	22	8	7	6
Ningún mayor de 64 años.....	297	-	-	-	4	231	39	12	2	5	4
1 mayor de 64 años.....	29	-	-	-	-	1	16	5	4	2	1
2 mayores de 64 años.....	7	-	-	-	-	-	-	5	1	-	1
Más de 2 mayores de 64 años.....	1	-	-	-	-	-	-	-	1	-	-
MÁS DE TRES MENORES DE 16 AÑOS.....	86	-	-	-	-	-	48	15	14	3	6
Ningún mayor de 64 años.....	76	-	-	-	-	-	48	11	9	3	5
1 mayor de 64 años.....	9	-	-	-	-	-	-	4	4	-	1
2 mayores de 64 años.....	1	-	-	-	-	-	-	-	1	-	-
Más de 2 mayores de 64 años.....	-	-	-	-	-	-	-	-	-	-	-

7. HOGARES SEGÚN TIPO Y NÚMERO DE MENORES DE 16, 6 Y 4 AÑOS.

MENORES DE 16,6 Y 4 AÑOS	TOTAL	NO FAMILIAR			FAMILIAR						
		Total	Uni- perso- nal	Pluri- perso- nal	Total	Con una familia					Con 2 o más familias
						Total	Sin núcleo	1 núcleo	2 núcleos	Más de 2 núcleos	
TOTAL.....	6.214	631	610	21	5.583	5.583	120	5.277	183	3	-
NINGÚN MENOR DE 16 AÑOS..	3.526	629	610	19	2.897	2.897	117	2.740	40	-	-
UN MENOR DE 16 AÑOS.....	1.195	2	-	2	1.193	1.193	2	1.120	70	1	-
1 menor de 6 años.....	502	-	-	-	502	502	1	461	39	1	-
1 menor de 4 años.....	403	-	-	-	403	403	-	369	33	1	-
DOS MENORES DE 16 AÑOS....	1.073	-	-	-	1.073	1.073	1	1.021	51	-	-
1 menor de 6 años.....	369	-	-	-	369	369	-	349	20	-	-
1 menor de 4 años.....	231	-	-	-	231	231	-	217	14	-	-
2 menores de 6 años.....	157	-	-	-	157	157	-	149	8	-	-
1 menor de 4 años.....	97	-	-	-	97	97	-	95	2	-	-
2 menores de 4 años.....	55	-	-	-	55	55	-	49	6	-	-
TRES MENORES DE 16 AÑOS..	334	-	-	-	334	334	-	315	18	1	-
1 menor de 6 años.....	153	-	-	-	153	153	-	146	7	-	-
1 menor de 4 años.....	87	-	-	-	87	87	-	83	4	-	-
2 menores de 6 años.....	56	-	-	-	56	56	-	51	4	1	-
1 menor de 4 años.....	33	-	-	-	33	33	-	32	1	-	-
2 menores de 4 años.....	20	-	-	-	20	20	-	17	2	1	-
3 menores de 6 años.....	7	-	-	-	7	7	-	7	-	-	-
1 menor de 4 años.....	1	-	-	-	1	1	-	1	-	-	-
2 menores de 4 años.....	4	-	-	-	4	4	-	4	-	-	-
3 menores de 4 años.....	2	-	-	-	2	2	-	2	-	-	-
CUATRO MENORES DE 16 AÑOS.....	68	-	-	-	68	68	-	65	3	-	-
1 menor de 6 años.....	41	-	-	-	41	41	-	40	1	-	-
1 menor de 4 años.....	21	-	-	-	21	21	-	20	1	-	-
2 menores de 6 años.....	13	-	-	-	13	13	-	12	1	-	-
1 menor de 4 años.....	9	-	-	-	9	9	-	8	1	-	-
2 menores de 4 años.....	4	-	-	-	4	4	-	4	-	-	-
3 menores de 6 años.....	3	-	-	-	3	3	-	2	1	-	-
1 menor de 4 años.....	-	-	-	-	-	-	-	-	-	-	-
2 menores de 4 años.....	1	-	-	-	1	1	-	1	-	-	-
3 menores de 4 años.....	2	-	-	-	2	2	-	1	1	-	-
4 menores de 6 años.....	1	-	-	-	1	1	-	1	-	-	-
1 menor de 4 años.....	-	-	-	-	-	-	-	-	-	-	-
2 menores de 4 años.....	1	-	-	-	1	1	-	1	-	-	-
3 menores de 4 años.....	-	-	-	-	-	-	-	-	-	-	-
4 menores de 4 años.....	-	-	-	-	-	-	-	-	-	-	-
MÁS DE CUATRO MENORES DE 16 AÑOS.....	18	-	-	-	18	18	-	16	1	1	-

8. HOGARES SEGÚN TAMAÑO Y NÚMERO DE MENORES DE 16, 6 Y 4 AÑOS.

MENORES DE 16,6 Y 4 AÑOS	TOTAL	1	2	3	4	5	6	7	8	9	10 y más
TOTAL.....	6.214	610	1.473	1.296	1.421	862	342	122	55	18	15
NINGÚN MENOR DE 16 AÑOS..	3.526	610	1.457	713	448	214	60	15	5	4	-
UN MENOR DE 16 AÑOS	1.195	-	16	567	239	237	91	32	11	2	-
1 menor de 6 años	502	-	6	431	24	26	7	7	1	-	-
1 menor de 4 años	403	-	2	351	17	19	7	6	1	-	-
DOS MENORES DE 16 AÑOS....	1.073	-	-	16	730	179	88	38	17	2	3
1 menor de 6 años	369	-	-	5	299	34	18	10	1	2	-
1 menor de 4 años	231	-	-	3	195	16	8	7	1	1	-
2 menores de 6 años	157	-	-	-	139	6	9	2	1	-	-
1 menor de 4 años	97	-	-	-	90	1	4	1	1	-	-
2 menores de 4 años.....	55	-	-	-	44	5	5	1	-	-	-
TRES MENORES DE 16 AÑOS..	334	-	-	-	4	232	55	22	8	7	6
1 menor de 6 años	153	-	-	-	1	116	21	11	1	3	-
1 menor de 4 años	87	-	-	-	1	64	15	5	-	2	-
2 menores de 6 años	56	-	-	-	1	43	6	2	1	3	-
1 menor de 4 años	33	-	-	-	1	25	5	2	-	-	-
2 menores de 4 años.....	20	-	-	-	-	17	-	-	-	3	-
3 menores de 6 años	7	-	-	-	-	7	-	-	-	-	-
1 menor de 4 años	1	-	-	-	-	1	-	-	-	-	-
2 menores de 4 años.....	4	-	-	-	-	4	-	-	-	-	-
3 menores de 4 años.....	2	-	-	-	-	2	-	-	-	-	-
CUATRO MENORES DE 16 AÑOS	68	-	-	-	-	-	48	11	6	1	2
1 menor de 6 años	41	-	-	-	-	-	29	8	4	-	-
1 menor de 4 años	21	-	-	-	-	-	13	6	2	-	-
2 menores de 6 años	13	-	-	-	-	-	10	2	1	-	-
1 menor de 4 años	9	-	-	-	-	-	6	2	1	-	-
2 menores de 4 años.....	4	-	-	-	-	-	4	-	-	-	-
3 menores de 6 años	3	-	-	-	-	-	2	-	-	-	1
1 menor de 4 años	-	-	-	-	-	-	-	-	-	-	-
2 menores de 4 años.....	1	-	-	-	-	-	1	-	-	-	-
3 menores de 4 años.....	2	-	-	-	-	-	1	-	-	-	1
4 menores de 6 años	1	-	-	-	-	-	1	-	-	-	-
1 menor de 4 años	-	-	-	-	-	-	-	-	-	-	-
2 menores de 4 años.....	1	-	-	-	-	-	1	-	-	-	-
3 menores de 4 años.....	-	-	-	-	-	-	-	-	-	-	-
4 menores de 4 años.....	-	-	-	-	-	-	-	-	-	-	-
MÁS DE CUATRO MENORES DE 16 AÑOS	18	-	-	-	-	-	-	4	8	2	4

9. HOGARES SEGÚN TIPO Y NÚMERO DE MAYORES DE 64 Y 79 AÑOS.

MAYORES DE 64 Y 79 AÑOS	TOTAL	NO FAMILIAR			FAMILIAR						
		Total	Uni-personal	Pluri-personal	Total	Con una familia					Con 2 o más familias
						Total	Sin núcleo	1 núcleo	2 núcleos	Más de 2 núcleos	
TOTAL.....	6.214	631	610	21	5.583	5.583	120	5.277	183	3	-
NINGÚN MAYOR DE 64 AÑOS..	4.048	240	230	10	3.808	3.808	43	3.690	73	2	-
UN MAYOR DE 64 AÑOS	1.299	386	380	6	913	913	29	836	47	1	-
1 mayor de 79 años	355	108	107	1	247	247	3	230	14	-	-
DOS MAYORES DE 64 AÑOS....	820	4	-	4	816	816	40	720	56	-	-
1 mayor de 79 años	152	2	-	2	150	150	13	124	13	-	-
2 mayores de 79 años.....	64	-	-	-	64	64	3	51	10	-	-
TRES MAYORES DE 64 AÑOS..	44	-	-	-	44	44	6	31	7	-	-
1 mayor de 79 años	16	-	-	-	16	16	-	12	4	-	-
2 mayores de 79 años.....	4	-	-	-	4	4	1	1	2	-	-
3 mayores de 79 años.....	2	-	-	-	2	2	1	-	1	-	-
MÁS DE TRES MAYORES DE 64 AÑOS	3	1	-	1	2	2	2	-	-	-	-
1 mayor de 79 años	-	-	-	-	-	-	-	-	-	-	-
2 mayores de 79 años.....	2	1	-	1	1	1	1	-	-	-	-
3 mayores de 79 años.....	-	-	-	-	-	-	-	-	-	-	-
Más de 3 mayores de 79 años.....	-	-	-	-	-	-	-	-	-	-	-

10. HOGARES SEGÚN TAMAÑO Y NÚMERO DE MAYORES DE 64 Y 79 AÑOS.

MAYORES DE 64 Y 79 AÑOS	TOTAL	1	2	3	4	5	6	7	8	9	10 y más
TOTAL.....	6.214	610	1.473	1.296	1.421	862	342	122	55	18	15
NINGÚN MAYOR DE 64 AÑOS..	4.048	230	613	924	1.245	676	245	69	26	11	9
UN MAYOR DE 64 AÑOS	1.299	380	314	192	124	148	76	35	18	7	5
1 mayor de 79 años	355	107	45	40	41	55	35	18	9	3	2
DOS MAYORES DE 64 AÑOS....	820	-	546	156	40	35	18	16	8	-	1
1 mayor de 79 años	152	-	98	31	7	4	3	5	3	-	1
2 mayores de 79 años.....	64	-	41	7	2	6	1	5	2	-	-
TRES MAYORES DE 64 AÑOS..	44	-	-	24	9	3	3	2	3	-	-
1 mayor de 79 años	16	-	-	6	4	2	1	1	2	-	-
2 mayores de 79 años.....	4	-	-	2	-	1	1	-	-	-	-
3 mayores de 79 años.....	2	-	-	1	-	-	-	-	1	-	-
MÁS DE TRES MAYORES DE 64 AÑOS	3	-	-	-	3	-	-	-	-	-	-
1 mayor de 79 años	-	-	-	-	-	-	-	-	-	-	-
2 mayores de 79 años.....	2	-	-	-	2	-	-	-	-	-	-
3 mayores de 79 años.....	-	-	-	-	-	-	-	-	-	-	-
Más de 3 mayores de 79 años.....	-	-	-	-	-	-	-	-	-	-	-

11. HOGARES SEGÚN TIPO, POR NÚMERO DE ACTIVOS Y PARADOS.

Nº DE ACTIVOS Y PARADOS	TOTAL	NO FAMILIAR			FAMILIAR						
		Total	Uni-personal	Pluri-personal	Total	Con 1 familia				Con 2 o más familias	
						Total	Sin núcleo	1 núcleo	2 núcleos		Más de 2 núcleos
TOTAL.....	6.214	631	610	21	5.583	5.583	120	5.277	183	3	-
Ningún activo.....	1.563	466	457	9	1.097	1.097	75	1.015	7	-	-
1 activo.....	2.608	157	153	4	2.451	2.451	25	2.369	57	-	-
Ningún parado.....	2.297	134	131	3	2.163	2.163	22	2.091	50	-	-
1 parado.....	311	23	22	1	288	288	3	278	7	-	-
2 activos.....	1.437	5	-	5	1.432	1.432	16	1.367	49	-	-
Ningún parado.....	968	4	-	4	964	964	11	923	30	-	-
1 parado.....	402	1	-	1	401	401	4	380	17	-	-
2 parados.....	67	-	-	-	67	67	1	64	2	-	-
3 activos.....	405	2	-	2	403	403	3	360	39	1	-
Ningún parado.....	177	2	-	2	175	175	1	159	14	1	-
1 parado.....	142	-	-	-	142	142	2	124	16	-	-
2 parados.....	71	-	-	-	71	71	-	66	5	-	-
3 parados.....	15	-	-	-	15	15	-	11	4	-	-
4 o más activos.....	201	1	-	1	200	200	1	166	31	2	-
Ningún parado.....	76	1	-	1	75	75	1	60	14	-	-
1 parado.....	62	-	-	-	62	62	-	55	7	-	-
2 parados.....	37	-	-	-	37	37	-	30	7	-	-
3 parados.....	16	-	-	-	16	16	-	14	1	1	-
4 o más parados.....	10	-	-	-	10	10	-	7	2	1	-

12. HOGARES SEGÚN TAMAÑO, POR NÚMERO DE ACTIVOS Y PARADOS.

Nº DE ACTIVOS Y PARADOS	TOTAL	1	2	3	4	5	6	7	8	9	10 y más
TOTAL.....	6.214	610	1.473	1.296	1.421	862	342	122	55	18	15
Ningún activo.....	1.563	457	871	172	41	18	2	2	-	-	-
1 activo.....	2.608	153	413	743	746	380	132	25	15	1	-
Ningún parado.....	2.297	131	358	609	689	355	119	24	12	-	-
1 parado.....	311	22	55	134	57	25	13	1	3	1	-
2 activos.....	1.437	-	189	361	494	274	83	26	7	2	1
Ningún parado.....	968	-	139	242	326	185	54	15	7	-	-
1 parado.....	402	-	44	99	141	78	27	11	-	1	1
2 parados.....	67	-	6	20	27	11	2	-	-	1	-
3 activos.....	405	-	-	20	123	134	74	35	9	9	1
Ningún parado.....	177	-	-	9	52	62	33	12	5	3	1
1 parado.....	142	-	-	7	46	47	20	15	2	5	-
2 parados.....	71	-	-	3	22	19	18	7	1	1	-
3 parados.....	15	-	-	1	3	6	3	1	1	-	-
4 o más activos.....	201	-	-	-	17	56	51	34	24	6	13
Ningún parado.....	76	-	-	-	10	20	19	13	8	3	3
1 parado.....	62	-	-	-	4	21	15	9	7	1	5
2 parados.....	37	-	-	-	3	10	12	8	1	2	1
3 parados.....	16	-	-	-	-	2	5	3	5	-	1
4 o más parados.....	10	-	-	-	-	3	-	1	3	-	3

13. TAMAÑO MEDIO DE LOS HOGARES SEGÚN SEXO Y EDAD DE LA PERSONA DE REFERENCIA.

EDAD DE LA PERSONA DE REFERENCIA	AMBOS SEXOS	Hombres	Mujeres
TOTAL.....	3,40	3,62	1,89
Menos de 20 años	2,00	2,50	1,00
De 20 a 24 años	2,59	2,59	2,63
De 25 a 29 años	2,67	2,73	1,38
De 30 a 34 años	3,44	3,49	2,38
De 35 a 39 años	4,05	4,11	2,67
De 40 a 44 años	4,44	4,49	2,94
De 45 a 49 años	4,54	4,68	2,43
De 50 a 54 años	4,49	4,65	2,80
De 55 a 59 años	3,91	4,05	2,42
De 60 a 64 años	3,17	3,35	1,88
De 65 y más años.....	2,40	2,69	1,63

14. HOGARES SEGÚN TIPO, POR EDAD DE LA PERSONA DE REFERENCIA.

EDAD PERSONA DE REFERENCIA	TOTAL	NO FAMILIAR			FAMILIAR						
		Total	Uni-personal	Pluri-personal	Total	Con una familia				Con 2 o más familias	
						Total	Sin núcleo	1 núcleo	2 núcleos		Más de 2 núcleos
TOTAL.....	6.214	631	610	21	5.583	5.583	120	5.277	183	3	-
Menos de 20 años	3	1	1	-	2	2	-	2	-	-	-
De 20 a 24 años	71	14	10	4	57	57	3	54	-	-	-
De 25 a 29 años	392	35	33	2	357	357	4	352	1	-	-
De 30 a 34 años	629	20	18	2	609	609	3	606	-	-	-
De 35 a 39 años	549	14	14	-	535	535	1	530	4	-	-
De 40 a 44 años	480	15	15	-	465	465	1	462	2	-	-
De 45 a 49 años	489	20	20	-	469	469	3	458	7	1	-
De 50 a 54 años	479	20	20	-	459	459	5	444	9	1	-
De 55 a 59 años	622	28	27	1	594	594	10	563	21	-	-
De 60 a 64 años	713	73	72	1	640	640	13	589	38	-	-
De 65 y más años.....	1.787	391	380	11	1.396	1396	77	1217	101	1	-

15. HOGARES SEGÚN TAMAÑO, POR EDAD DE LA PERSONA DE REFERENCIA.

EDAD PERSONA DE REFERENCIA	TOTAL	1	2	3	4	5	6	7	8	9	10 y más
TOTAL.....	6.214	610	1.473	1.296	1.421	862	342	122	55	18	15
Menos de 20 años.....	3	1	1	1	-	-	-	-	-	-	-
De 20 a 24 años.....	71	10	23	29	7	-	1	1	-	-	-
De 25 a 29 años.....	392	33	129	171	53	5	-	1	-	-	-
De 30 a 34 años.....	629	18	83	216	241	60	8	2	1	-	-
De 35 a 39 años.....	549	14	31	90	252	113	40	7	2	-	-
De 40 a 44 años.....	480	15	16	36	197	143	51	16	3	1	2
De 45 a 49 años.....	489	20	20	48	147	157	64	17	9	4	3
De 50 a 54 años.....	479	20	34	62	127	127	66	24	12	2	5
De 55 a 59 años.....	622	27	93	139	157	120	52	19	6	6	3
De 60 a 64 años.....	713	72	202	179	132	81	26	13	6	2	-
De 65 y más años.....	1.787	380	841	325	108	56	34	22	16	3	2

16. POBLACIÓN EN HOGARES PLURIPERSONALES SIN NÚCLEO SEGÚN SEXO Y ESTADO CIVIL.

ESTADO CIVIL	AMBOS SEXOS	Hombres	Mujeres
TOTAL.....	330	121	209
Solteros	258	105	153
Casados	11	5	6
Viudos	60	11	49
Separados/divorciados.....	1	-	1

17. POBLACIÓN EN HOGARES PLURIPERSONALES SIN NÚCLEO SEGÚN SEXO Y RELACIÓN CON LA ACTIVIDAD ECONÓMICA.

RELACIÓN CON LA ACTIVIDAD	AMBOS SEXOS	Hombres	Mujeres
TOTAL.....	330	121	209
ECONÓMICAMENTE ACTIVA	97	56	41
Ocupados	84	47	37
Parados buscando primer empleo.....	-	-	-
Parados habiendo trabajado antes	13	9	4
ECONÓMICAMENTE INACTIVA	233	65	168
Jubilados	100	48	52
Otros pensionistas	85	11	74
Incapacitados.....	4	3	1
Estudiantes.....	24	3	21
Labores hogar.....	20	-	20
Otra situación	-	-	-
CONTADA APARTE.....	-	-	-

18. HOGARES CON TODOS SUS MIEMBROS MAYORES DE 64 AÑOS SEGÚN TIPO DE HOGAR, POR TAMAÑO Y NÚMERO DE PERSONAS MAYORES DE 79 AÑOS.

TAMAÑO HOGAR Y Nº MAYORES DE 79 AÑOS	TOTAL	NO FAMILIAR			FAMILIAR						
		Total	Uni- perso- nal	Pluri- perso- nal	Total	Con una familia				Con 2 o más familias	
						Total	Sin núcleo	1 núcleo	2 núcleos		Más de 2 núcleos
TOTAL.....	946	382	377	5	564	564	42	522	-	-	-
Ningún mayor de 79 años.....	689	272	270	2	417	417	23	394	-	-	-
1 mayor de 79 años.....	211	109	107	2	102	102	13	89	-	-	-
2 mayores de 79 años.....	45	1	-	1	44	44	5	39	-	-	-
3 mayores de 79 años.....	1	-	-	-	1	1	1	-	-	-	-
4 mayores de 79 años.....	-	-	-	-	-	-	-	-	-	-	-
Más de 4 mayores de 79 años.	-	-	-	-	-	-	-	-	-	-	-
UN MIEMBRO.....	377	377	377	-	-	-	-	-	-	-	-
Ningún mayor de 79 años.....	270	270	270	-	-	-	-	-	-	-	-
1 mayor de 79 años.....	107	107	107	-	-	-	-	-	-	-	-
2 mayores de 79 años.....	-	-	-	-	-	-	-	-	-	-	-
3 mayores de 79 años.....	-	-	-	-	-	-	-	-	-	-	-
4 mayores de 79 años.....	-	-	-	-	-	-	-	-	-	-	-
Más de 4 mayores de 79 años.	-	-	-	-	-	-	-	-	-	-	-
DOS MIEMBROS.....	543	4	-	4	539	539	36	503	-	-	-
Ningún mayor de 79 años.....	404	2	-	2	402	402	20	382	-	-	-
1 mayor de 79 años.....	98	2	-	2	96	96	13	83	-	-	-
2 mayores de 79 años.....	41	-	-	-	41	41	3	38	-	-	-
3 mayores de 79 años.....	-	-	-	-	-	-	-	-	-	-	-
4 mayores de 79 años.....	-	-	-	-	-	-	-	-	-	-	-
Más de 4 mayores de 79 años.	-	-	-	-	-	-	-	-	-	-	-
TRES MIEMBROS.....	24	-	-	-	24	24	5	19	-	-	-
Ningún mayor de 79 años.....	15	-	-	-	15	15	3	12	-	-	-
1 mayor de 79 años.....	6	-	-	-	6	6	-	6	-	-	-
2 mayores de 79 años.....	2	-	-	-	2	2	1	1	-	-	-
3 mayores de 79 años.....	1	-	-	-	1	1	1	-	-	-	-
4 mayores de 79 años.....	-	-	-	-	-	-	-	-	-	-	-
Más de 4 mayores de 79 años.	-	-	-	-	-	-	-	-	-	-	-
CUATRO MIEMBROS.....	2	1	-	1	1	1	1	-	-	-	-
Ningún mayor de 79 años.....	-	-	-	-	-	-	-	-	-	-	-
1 mayor de 79 años.....	-	-	-	-	-	-	-	-	-	-	-
2 mayores de 79 años.....	2	1	-	1	1	1	1	-	-	-	-
3 mayores de 79 años.....	-	-	-	-	-	-	-	-	-	-	-
4 mayores de 79 años.....	-	-	-	-	-	-	-	-	-	-	-
Más de 4 mayores de 79 años.	-	-	-	-	-	-	-	-	-	-	-
MÁS DE CUATRO MIEMBROS.....	-	-	-	-	-	-	-	-	-	-	-
Ningún mayor de 79 años.....	-	-	-	-	-	-	-	-	-	-	-
1 mayor de 79 años.....	-	-	-	-	-	-	-	-	-	-	-
2 mayores de 79 años.....	-	-	-	-	-	-	-	-	-	-	-
3 mayores de 79 años.....	-	-	-	-	-	-	-	-	-	-	-
4 mayores de 79 años.....	-	-	-	-	-	-	-	-	-	-	-
Más de 4 mayores de 79 años.	-	-	-	-	-	-	-	-	-	-	-

19. PERSONAS EN HOGARES CON TODOS SUS MIEMBROS MAYORES DE 64 AÑOS SEGÚN EDAD, POR SEXO Y ESTADO CIVIL.

SEXO Y ESTADO CIVIL	TOTAL	De 65 a 69 años	De 70 a 74 años	De 75 a 79 años	De 80 a 84 años	De 85 y más años
AMBOS SEXOS.....	1.543	448	441	350	214	90
Solteros	158	40	37	41	24	16
Casados	1.037	344	328	211	115	39
Viudos	346	63	75	98	75	35
Separados	1	-	1	-	-	-
Divorciados.....	1	1	-	-	-	-
HOMBRES.....	640	141	193	158	103	45
Solteros	53	13	10	19	8	3
Casados	517	116	168	120	81	32
Viudos	69	12	14	19	14	10
Separados	1	-	1	-	-	-
Divorciados.....	-	-	-	-	-	-
MUJERES.....	903	307	248	192	111	45
Solteros	105	27	27	22	16	13
Casados	520	228	160	91	34	7
Viudos	277	51	61	79	61	25
Separados	-	-	-	-	-	-
Divorciados.....	1	1	-	-	-	-

20. NÚCLEOS SEGÚN TAMAÑO Y TIPO.

TIPO	TOTAL	2	3	4	5	6	7	8	9	10 y más
TOTAL.....	5.652	1.650	1.367	1.499	768	259	64	29	6	10
Pareja sin hijos	1.380	1.380	-	-	-	-	-	-	-	-
Pareja con hijos	3.842	-	1.259	1.460	762	254	63	28	6	10
Padre con hijos.....	86	49	29	7	1	-	-	-	-	-
Madre con hijos	344	221	79	32	5	5	1	1	-	-

21. NÚCLEOS SEGÚN NÚMERO DE HIJOS Y TIPO.

TIPO	TOTAL	Sin hijos	1	2	3	4	5	6	7	8	9 y más
TOTAL.....	5.652	1.380	1.529	1.568	801	260	68	29	7	9	1
Pareja sin hijos	1.380	1.380	-	-	-	-	-	-	-	-	-
Pareja con hijos	3.842	-	1.259	1.460	762	254	63	28	6	9	1
Padre con hijos.....	86	-	49	29	7	1	-	-	-	-	-
Madre con hijos	344	-	221	79	32	5	5	1	1	-	-

22. NÚCLEOS SEGÚN TIPO DE NÚCLEO Y TIPO DE HOGAR.

TIPO DE HOGAR	TOTAL	Pareja sin hijos	Pareja con hijos	Padre con hijos	Madre con hijos
TOTAL.....	5.652	1.380	3.842	86	344
CON UNA FAMILIA	5.652	1.380	3.842	86	344
Con un núcleo	5.277	1.251	3.670	67	289
Con dos núcleos.....	366	127	165	19	55
Con más de dos núcleos	9	2	7	-	-
CON DOS O MÁS FAMILIAS.....	-	-	-	-	-

23. NÚCLEOS SIN HIJOS SEGÚN EDAD DEL ESPOSO Y DE LA ESPOSA. (Continúa)

EDAD ESPOSA	TOTAL	Menos de 20 años	De 20 a 24 años	De 25 a 29 años	De 30 a 34 años	De 35 a 39 años	De 40 a 44 años	De 45 a 49 años
TOTAL.....	1.380	4	28	139	82	27	16	19
Menos de 20 años.....	13	4	7	2	-	-	-	-
De 20 a 24 años.....	83	-	20	52	9	1	-	-
De 25 a 29 años.....	127	-	1	73	46	5	1	1
De 30 a 34 años.....	51	-	-	12	24	13	2	-
De 35 a 39 años.....	19	-	-	-	3	6	7	2
De 40 a 44 años.....	18	-	-	-	-	1	6	8
De 45 a 49 años.....	26	-	-	-	-	1	-	6
De 50 a 54 años.....	65	-	-	-	-	-	-	2
De 55 a 59 años.....	120	-	-	-	-	-	-	-
De 60 a 64 años.....	252	-	-	-	-	-	-	-
De 65 a 69 años.....	262	-	-	-	-	-	-	-
De 70 a 74 años.....	187	-	-	-	-	-	-	-
De 75 a 79 años.....	103	-	-	-	-	-	-	-
De 80 a 84 años.....	42	-	-	-	-	-	-	-
De 85 y más años.....	12	-	-	-	-	-	-	-

23. NÚCLEOS SIN HIJOS SEGÚN EDAD DEL ESPOSO Y DE LA ESPOSA. (Conclusión)

EDAD ESPOSA	De 50 a 54 años	De 55 a 59 años	De 60 a 64 años	De 65 a 69 años	De 70 a 74 años	De 75 a 79 años	De 80 a 84 años	De 85 y más años
TOTAL.....	24	85	193	259	223	139	101	41
Menos de 20 años.....	-	-	-	-	-	-	-	-
De 20 a 24 años.....	-	-	-	1	-	-	-	-
De 25 a 29 años.....	-	-	-	-	-	-	-	-
De 30 a 34 años.....	-	-	-	-	-	-	-	-
De 35 a 39 años.....	1	-	-	-	-	-	-	-
De 40 a 44 años.....	1	-	-	2	-	-	-	-
De 45 a 49 años.....	7	10	1	1	-	-	-	-
De 50 a 54 años.....	10	32	13	6	2	-	-	-
De 55 a 59 años.....	4	30	62	15	7	2	-	-
De 60 a 64 años.....	-	10	101	110	24	5	2	-
De 65 a 69 años.....	-	3	13	112	103	22	9	-
De 70 a 74 años.....	1	-	3	12	78	68	23	2
De 75 a 79 años.....	-	-	-	-	9	37	48	9
De 80 a 84 años.....	-	-	-	-	-	5	16	21
De 85 y más años.....	-	-	-	-	-	-	3	9

24. NÚCLEOS SIN HIJOS SEGÚN NIVEL DE INSTRUCCIÓN DEL ESPOSO Y DE LA ESPOSA. (Continúa)

NIVEL DE INSTRUCCIÓN ESPOSA	TOTAL	CÓDIGO NIVEL INSTRUCCIÓN DEL ESPOSO						
		1	2	3	4	5	6	7
TOTAL.....	1.380	102	786	228	122	16	35	35
NO SABE LEER O ESCRIBIR.....	251	74	171	6	-	-	-	-
SIN ESTUDIOS.....	677	25	604	34	6	1	-	3
PRIMER GRADO.....	212	3	5	157	20	2	7	5
Estudios primarios o 5 cursos aprobados de EGB o equivalentes.....	212	3	5	157	20	2	7	5
SEGUNDO GRADO.....	203	-	6	26	92	13	25	22
Bachillerato elemental (General, laboral o técnico) Graduado escolar, EGB completa o equivalente.....	135	-	5	16	75	8	16	9
FP primer grado. Oficialía Industrial.....	15	-	-	4	5	1	2	1
FP segundo grado. Maestría Industrial.....	22	-	-	3	7	1	4	3
Bachiller Superior, BUP.....	27	-	-	3	5	2	1	9
Otras Titulaciones Medias.....	4	-	1	-	-	1	2	-
TERCER GRADO.....	37	-	-	5	4	-	3	5
Arquitectos e Ingenieros Técnicos y Diplomados de Escuelas Técnicas Superiores.....	-	-	-	-	-	-	-	-
Diplomados de Escuelas Universitarias y Diplomados de Facultades y Colegios Universitarios.....	23	-	-	3	2	-	2	3
Arquitectos e Ingenieros Superiores.....	-	-	-	-	-	-	-	-
Licenciados Universitarios.....	14	-	-	2	2	-	1	2
Titulados de Estudios Superiores no universitarios.....	-	-	-	-	-	-	-	-
Doctorado.....	-	-	-	-	-	-	-	-
Titulaciones de Estudios de Postgrado o Especialización para Licenciados.....	-	-	-	-	-	-	-	-

24. NÚCLEOS SIN HIJOS SEGÚN NIVEL DE INSTRUCCIÓN DEL ESPOSO Y DE LA ESPOSA. (Conclusión)

NIVEL DE INSTRUCCIÓN ESPOSA	CÓDIGO NIVEL INSTRUCCIÓN DEL ESPOSO							
	8	9	10	11	12	13	14	15
TOTAL.....	6	4	23	-	20	-	1	2
NO SABE LEER O ESCRIBIR.....	-	-	-	-	-	-	-	-
SIN ESTUDIOS.....	1	-	2	-	1	-	-	-
PRIMER GRADO.....	4	-	5	-	3	-	1	-
Estudios primarios o 5 cursos aprobados de EGB o equivalentes.....	4	-	5	-	3	-	1	-
SEGUNDO GRADO.....	1	3	5	-	8	-	-	2
Bachillerato elemental (General, laboral o técnico) Graduado escolar, EGB completa o equivalente.....	1	2	1	-	2	-	-	-
FP primer grado. Oficialía Industrial.....	-	-	2	-	-	-	-	-
FP segundo grado. Maestría Industrial.....	-	1	1	-	1	-	-	1
Bachiller Superior, BUP.....	-	-	1	-	5	-	-	1
Otras Titulaciones Medias.....	-	-	-	-	-	-	-	-
TERCER GRADO.....	-	1	11	-	8	-	-	-
Arquitectos e Ingenieros Técnicos y Diplomados de Escuelas Técnicas Superiores.....	-	-	-	-	-	-	-	-
Diplomados de Escuelas Universitarias y Diplomados de Facultades y Colegios Universitarios.....	-	1	8	-	4	-	-	-
Arquitectos e Ingenieros Superiores.....	-	-	-	-	-	-	-	-
Licenciados Universitarios.....	-	-	3	-	4	-	-	-
Titulados de Estudios Superiores no universitarios.....	-	-	-	-	-	-	-	-
Doctorado.....	-	-	-	-	-	-	-	-
Titulaciones de Estudios de Postgraduado o Especialización para Licenciados.....	-	-	-	-	-	-	-	-

25. NÚCLEOS SIN HIJOS SEGÚN RELACIÓN CON LA ACTIVIDAD ECONÓMICA DEL ESPOSO Y DE LA ESPOSA. (Continúa)

ACTIVIDAD ECONÓMICA DE LA ESPOSA	TOTAL	ECONÓMICAMENTE ACTIVA			
		Total	Ocupados	Parados	
				Buscando 1 ^{er} empleo	Trabajado antes
TOTAL.....	1.380	471	407	3	61
ECONÓMICAMENTE ACTIVA	211	196	169	3	24
Ocupados.....	166	152	136	2	14
Parados buscando primer empleo.....	11	10	9	-	1
Parados habiendo trabajado antes.....	34	34	24	1	9
ECONÓMICAMENTE INACTIVA.....	1.169	275	238	-	37
Jubilados.....	116	2	2	-	-
Otros pensionistas.....	459	8	7	-	1
Incapacitados.....	5	2	1	-	1
Estudiantes.....	9	7	6	-	1
Labores hogar.....	580	256	222	-	34
Otra situación.....	-	-	-	-	-
CONTADA APARTE	-	-	-	-	-

25. NÚCLEOS SIN HIJOS SEGÚN RELACIÓN CON LA ACTIVIDAD ECONÓMICA DEL ESPOSO Y DE LA ESPOSA. (Conclusión)

ACTIVIDAD ECONÓMICA DE LA ESPOSA	ECONÓMICAMENTE INACTIVA							CONTADA APARTE
	Total	Jubilados	Otros pensionistas	Incapacitados	Estudiantes	Labores hogar	Otra situación	
TOTAL.....	909	880	25	3	1	-	-	-
ECONÓMICAMENTE ACTIVA	15	13	1	-	1	-	-	-
Ocupados.....	14	13	-	-	1	-	-	-
Parados buscando primer empleo.....	1	-	1	-	-	-	-	-
Parados habiendo trabajado antes.....	-	-	-	-	-	-	-	-
ECONÓMICAMENTE INACTIVA.....	894	867	24	3	-	-	-	-
Jubilados.....	114	112	2	-	-	-	-	-
Otros pensionistas.....	451	436	14	1	-	-	-	-
Incapacitados.....	3	3	-	-	-	-	-	-
Estudiantes.....	2	2	-	-	-	-	-	-
Labores hogar.....	324	314	8	2	-	-	-	-
Otra situación.....	-	-	-	-	-	-	-	-
CONTADA APARTE	-	-	-	-	-	-	-	-

26. NÚCLEOS CON HIJOS SEGÚN TIPO, POR NÚMERO TOTAL DE HIJOS Y NÚMERO DE HIJOS MENORES DE 16, 6 Y 4 AÑOS. (Continúa)

NÚMERO TOTAL Y Nº DE MENORES DE 16, 6 Y 4 AÑOS	TOTAL	Pareja con hijos	Padre con hijos	Madre con hijos
TOTAL	4.272	3.842	86	344
UN HIJO	1.529	1.259	49	221
NINGÚN MENOR DE 16 AÑOS	858	633	46	179
UN MENOR DE 16 AÑOS	670	626	3	41
1 menor de 6 años	503	478	1	24
1 menor de 4 años	409	392	-	17
DOS HIJOS	1.568	1.460	29	79
NINGÚN MENOR DE 16 AÑOS	487	414	19	54
UN MENOR DE 16 AÑOS	242	232	4	6
1 menor de 6 años	4	4	-	-
1 menor de 4 años	1	1	-	-
DOS MENORES DE 16 AÑOS	839	814	6	19
1 menor de 6 años	331	325	-	6
1 menor de 4 años	210	207	-	3
2 menores de 6 años	153	152	-	1
1 menor de 4 años	94	94	-	-
2 menores de 4 años	54	53	-	1
TRES HIJOS	801	762	7	32
NINGÚN MENOR DE 16 AÑOS	185	167	3	15
UN MENOR DE 16 AÑOS	217	206	3	8
1 menor de 6 años	4	4	-	-
1 menor de 4 años	2	2	-	-
DOS MENORES DE 16 AÑOS	129	128	-	1
1 menor de 6 años	19	19	-	-
Menor de 4 años	10	10	-	-
2 menores de 6 años	-	-	-	-
1 menor de 4 años	-	-	-	-
2 menores de 4 años	-	-	-	-
TRES MENORES DE 16 AÑOS	270	261	1	8
1 menor de 6 años	133	130	1	2
1 menor de 4 años	74	72	-	2
2 menores de 6 años	53	50	-	3
1 menor de 4 años	31	30	-	1
2 menores de 4 años	19	17	-	2
3 menores de 6 años	8	8	-	-
1 menor de 4 años	1	1	-	-
2 menores de 4 años	4	4	-	-
3 menores de 4 años	3	3	-	-

26. NÚCLEOS CON HIJOS SEGÚN TIPO, POR NÚMERO TOTAL DE HIJOS Y NÚMERO DE HIJOS MENORES DE 16, 6 Y 4 AÑOS. (Conclusión)

NÚMERO TOTAL Y Nº DE MENORES DE 16, 6 Y 4 AÑOS	TOTAL	Pareja con hijos	Padre con hijos	Madre con hijos
CUATRO HIJOS	260	254	1	5
NINGÚN MENOR DE 16 AÑOS	38	34	-	4
UN MENOR DE 16 AÑOS.....	64	62	1	1
1 menor de 6 años.....	2	2	-	-
1 menor de 4 años	1	1	-	-
DOS MENORES DE 16 AÑOS.....	63	63	-	-
1 menor de 6 años.....	9	9	-	-
1 menor de 4 años	3	3	-	-
2 menores de 6 años	3	3	-	-
1 menor de 4 años	2	2	-	-
2 menores de 4 años.....	1	1	-	-
TRES MENORES DE 16 AÑOS	40	40	-	-
1 menor de 6 años.....	11	11	-	-
1 menor de 4 años	7	7	-	-
2 menores de 6 años	2	2	-	-
1 menor de 4 años	2	2	-	-
2 menores de 4 años.....	-	-	-	-
3 menores de 6 años	-	-	-	-
1 menor de 4 años	-	-	-	-
2 menores de 4 años.....	-	-	-	-
3 menores de 4 años.....	-	-	-	-
CUATRO MENORES DE 16 AÑOS.....	55	55	-	-
1 menor de 6 años.....	34	34	-	-
1 menor de 4 años	17	17	-	-
2 menores de 6 años	11	11	-	-
1 menor de 4 años	7	7	-	-
2 menores de 4 años.....	4	4	-	-
3 menores de 6 años	2	2	-	-
1 menor de 4 años	-	-	-	-
2 menores de 4 años.....	1	1	-	-
3 menores de 4 años.....	1	1	-	-
4 menores de 6 años	1	1	-	-
1 menor de 4 años	-	-	-	-
2 menores de 4 años.....	1	1	-	-
3 menores de 4 años.....	-	-	-	-
4 menores de 4 años.....	-	-	-	-
MÁS DE 4 HIJOS	114	107	-	7

27. NÚCLEOS DE PAREJAS CON HIJOS SEGÚN EDAD DEL ESPOSO Y DE LA ESPOSA.

(Continúa)

EDAD ESPOSA	TOTAL	Menos de 20 años	De 20 a 24 años	De 25 a 29 años	De 30 a 34 años	De 35 a 39 años	De 40 a 44 años	De 45 a 49 años
TOTAL.....	3.842	3	44	243	536	497	444	445
Menos de 20 años	12	3	6	3	-	-	-	-
De 20 a 24 años	122	-	28	73	20	-	-	1
De 25 a 29 años	400	-	9	149	202	36	1	2
De 30 a 34 años	602	-	1	16	289	237	51	4
De 35 a 39 años	493	-	-	-	21	212	191	62
De 40 a 44 años	515	-	-	1	2	10	190	238
De 45 a 49 años	410	-	-	-	2	2	10	125
De 50 a 54 años	426	-	-	1	-	-	-	13
De 55 a 59 años	387	-	-	-	-	-	1	-
De 60 a 64 años	280	-	-	-	-	-	-	-
De 65 a 69 años	116	-	-	-	-	-	-	-
De 70 a 74 años	50	-	-	-	-	-	-	-
De 75 a 79 años	21	-	-	-	-	-	-	-
De 80 a 84 años	4	-	-	-	-	-	-	-
De 85 y más años.....	4	-	-	-	-	-	-	-

27. NÚCLEOS DE PAREJAS CON HIJOS SEGÚN EDAD DEL ESPOSO Y DE LA ESPOSA.

(Conclusión)

EDAD ESPOSA	De 50 a 54 años	De 55 a 59 años	De 60 a 64 años	De 65 a 69 años	De 70 a 74 años	De 75 a 79 años	De 80 a 84 años	De 85 y más años
TOTAL.....	410	468	376	222	74	52	22	6
Menos de 20 años	-	-	-	-	-	-	-	-
De 20 a 24 años	-	-	-	-	-	-	-	-
De 25 a 29 años	-	-	-	1	-	-	-	-
De 30 a 34 años	1	2	1	-	-	-	-	-
De 35 a 39 años	6	-	-	1	-	-	-	-
De 40 a 44 años	55	16	3	-	-	-	-	-
De 45 a 49 años	191	67	12	-	-	-	1	-
De 50 a 54 años	138	201	65	8	-	-	-	-
De 55 a 59 años	18	161	173	28	3	3	-	-
De 60 a 64 años	1	20	110	120	18	10	1	-
De 65 a 69 años	-	1	12	53	39	10	1	-
De 70 a 74 años	-	-	-	9	14	22	4	1
De 75 a 79 años	-	-	-	2	-	7	11	1
De 80 a 84 años	-	-	-	-	-	-	4	-
De 85 y más años.....	-	-	-	-	-	-	-	4

28. NÚCLEOS DE PAREJAS CON HIJOS SEGÚN NIVEL DE INSTRUCCIÓN DEL ESPOSO Y DE LA ESPOSA. (Continúa)

NIVEL DE INSTRUCCIÓN ESPOSA	TOTAL	CÓDIGO NIVEL INSTRUCCIÓN DEL ESPOSO						
		1	2	3	4	5	6	7
TOTAL.....	3.842	92	1.528	1.170	505	73	104	150
NO SABE LEER O ESCRIBIR.....	221	65	142	12	2	-	-	-
SIN ESTUDIOS.....	1.462	21	1.286	90	33	8	4	8
PRIMER GRADO.....	1.245	4	68	955	99	23	23	36
Estudios primarios o 5 cursos aprobados de EGB o equivalentes.....	1.245	4	68	955	99	23	23	36
SEGUNDO GRADO.....	791	2	30	104	356	40	71	91
Bachillerato elemental (General, laboral o técnico) Graduado escolar, EGB completa o equivalente.....	541	2	23	70	289	24	44	50
FP primer grado. Oficialía Industrial.....	68	-	5	15	20	7	6	8
FP segundo grado. Maestría Industrial.....	52	-	1	4	17	3	11	4
Bachiller Superior, BUP.....	122	-	1	15	29	6	9	27
Otras Titulaciones Medias.....	8	-	-	-	1	-	1	2
TERCER GRADO.....	123	-	2	9	15	2	6	15
Arquitectos e Ingenieros Técnicos y Diplomados de Escuelas Técnicas Superiores.....	1	-	-	-	-	-	-	-
Diplomados de Escuelas Universitarias y Diplomados de Facultades y Colegios Universitarios.....	91	-	2	9	13	2	5	12
Arquitectos e Ingenieros Superiores.....	-	-	-	-	-	-	-	-
Licenciados Universitarios.....	29	-	-	-	1	-	1	3
Titulados de Estudios Superiores no universitarios.....	2	-	-	-	1	-	-	-
Doctorado.....	-	-	-	-	-	-	-	-
Titulaciones de Estudios de Postgrado o Especialización para Licenciados.....	-	-	-	-	-	-	-	-

28. NÚCLEOS DE PAREJAS CON HIJOS SEGÚN NIVEL DE INSTRUCCIÓN DEL ESPOSO Y DE LA ESPOSA. (Conclusión)

NIVEL DE INSTRUCCIÓN ESPOSA	CÓDIGO NIVEL INSTRUCCIÓN DEL ESPOSO							
	8	9	10	11	12	13	14	15
TOTAL.....	14	26	79	9	75	4	1	12
NO SABE LEER O ESCRIBIR.....	-	-	-	-	-	-	-	-
SIN ESTUDIOS.....	4	1	6	-	1	-	-	-
PRIMER GRADO.....	4	6	13	-	10	2	-	2
Estudios primarios o 5 cursos aprobados de EGB o equivalentes.....	4	6	13	-	10	2	-	2
SEGUNDO GRADO.....	5	10	38	6	31	2	-	5
Bachillerato elemental (General, laboral o técnico) Graduado escolar, EGB completa o equivalente.....	3	4	21	1	6	1	-	3
FP primer grado. Oficialía Industrial.....	1	-	2	1	2	-	-	1
FP segundo grado. Maestría Industrial.....	-	1	7	1	2	-	-	1
Bachiller Superior, BUP.....	1	3	7	3	20	1	-	-
Otras Titulaciones Medias.....	-	2	1	-	1	-	-	-
TERCER GRADO.....	1	9	22	3	33	-	1	5
Arquitectos e Ingenieros Técnicos y Diplomados de Escuelas Técnicas Superiores.....	-	-	-	-	1	-	-	-
Diplomados de Escuelas Universitarias y Diplomados de Facultades y Colegios Universitarios.....	-	7	20	1	17	-	-	3
Arquitectos e Ingenieros Superiores.....	-	-	-	-	-	-	-	-
Licenciados Universitarios.....	1	2	2	2	14	-	1	2
Titulados de Estudios Superiores no universitarios.....	-	-	-	-	1	-	-	-
Doctorado.....	-	-	-	-	-	-	-	-
Titulaciones de Estudios de Postgrado o Especialización para Licenciados.....	-	-	-	-	-	-	-	-

29. NÚCLEOS DE PAREJAS CON HIJOS SEGÚN RELACIÓN CON LA ACTIVIDAD ECONÓMICA DEL ESPOSO Y DE LA ESPOSA. (Continúa)

ACTIVIDAD ECONÓMICA DE LA ESPOSA	TOTAL	ECONÓMICAMENTE ACTIVA			
		Total	Ocupados	Parados	
				Buscando 1 ^{er} empleo	Trabajado antes
TOTAL.....	3.842	3.098	2.843	4	251
ECONÓMICAMENTE ACTIVA	693	641	566	3	72
Ocupados.....	565	525	478	-	47
Parados buscando primer empleo.....	8	8	6	1	1
Parados habiendo trabajado antes.....	120	108	82	2	24
ECONÓMICAMENTE INACTIVA.....	3.149	2.457	2.277	1	179
Jubilados.....	40	7	7	-	-
Otros pensionistas.....	221	28	24	-	4
Incapacitados.....	5	2	2	-	-
Estudiantes.....	15	14	13	-	1
Labores hogar.....	2.868	2.406	2.231	1	174
Otra situación.....	-	-	-	-	-
CONTADA APARTE	-	-	-	-	-

29. NÚCLEOS DE PAREJAS CON HIJOS SEGÚN RELACIÓN CON LA ACTIVIDAD ECONÓMICA DEL ESPOSO Y DE LA ESPOSA. (Conclusión)

ACTIVIDAD ECONÓMICA DE LA ESPOSA	ECONÓMICAMENTE INACTIVA							CONTADA APARTE
	Total	Jubilados	Otros pensionistas	Incapacitados	Estudiantes	Labores hogar	Otra situación	
TOTAL.....	744	692	42	8	-	-	2	-
ECONÓMICAMENTE ACTIVA	52	48	2	1	-	-	1	-
Ocupados.....	40	38	1	-	-	-	1	-
Parados buscando primer empleo.....	-	-	-	-	-	-	-	-
Parados habiendo trabajado antes.....	12	10	1	1	-	-	-	-
ECONÓMICAMENTE INACTIVA.....	692	644	40	7	-	-	1	-
Jubilados.....	33	33	-	-	-	-	-	-
Otros pensionistas.....	193	182	9	1	-	-	1	-
Incapacitados.....	3	3	-	-	-	-	-	-
Estudiantes.....	1	1	-	-	-	-	-	-
Labores hogar.....	462	425	31	6	-	-	-	-
Otra situación.....	-	-	-	-	-	-	-	-
CONTADA APARTE	-	-	-	-	-	-	-	-

30. NÚCLEOS DE PADRES CON HIJOS SEGÚN EDAD DEL PADRE Y NÚMERO DE HIJOS. (Continúa)

NÚMERO DE HIJOS	TOTAL	Menos de 20 años	De 20 a 24 años	De 25 a 29 años	De 30 a 34 años	De 35 a 39 años	De 40 a 44 años	De 45 a 49 años
TOTAL.....	86	-	-	1	2	5	2	1
1 hijo	49	-	-	1	-	1	1	-
2 hijos.....	29	-	-	-	2	3	1	-
3 hijos.....	7	-	-	-	-	1	-	1
4 hijos.....	1	-	-	-	-	-	-	-
5 hijos.....	-	-	-	-	-	-	-	-
6 y más hijos	-	-	-	-	-	-	-	-

30. NÚCLEOS DE PADRES CON HIJOS SEGÚN EDAD DEL PADRE Y NÚMERO DE HIJOS. (Conclusión)

NÚMERO DE HIJOS	De 50 a 54 años	De 55 a 59 años	De 60 a 64 años	De 65 a 69 años	De 70 a 74 años	De 75 a 79 años	De 80 a 84 años	De 85 y más años
TOTAL.....	5	10	14	16	5	9	5	11
1 hijo	2	5	5	9	4	8	5	8
2 hijos.....	2	4	6	6	1	1	-	3
3 hijos.....	-	1	3	1	-	-	-	-
4 hijos.....	1	-	-	-	-	-	-	-
5 hijos.....	-	-	-	-	-	-	-	-
6 y más hijos	-	-	-	-	-	-	-	-

31. NÚCLEOS DE MADRES CON HIJOS SEGÚN EDAD DE LA MADRE Y NÚMERO DE HIJOS. (Continúa)

NÚMERO DE HIJOS	TOTAL	Menos de 20 años	De 20 a 24 años	De 25 a 29 años	De 30 a 34 años	De 35 a 39 años	De 40 a 44 años	De 45 a 49 años
TOTAL.....	344	2	12	7	21	25	15	19
1 hijo	221	2	10	5	11	14	2	8
2 hijos.....	79	-	-	2	8	8	6	7
3 hijos.....	32	-	2	-	2	3	6	1
4 hijos.....	5	-	-	-	-	-	1	-
5 hijos.....	5	-	-	-	-	-	-	3
6 y más hijos	2	-	-	-	-	-	-	-

31. NÚCLEOS DE MADRES CON HIJOS SEGÚN EDAD DE LA MADRE Y NÚMERO DE HIJOS. (Conclusión)

NÚMERO DE HIJOS	De 50 a 54 años	De 55 a 59 años	De 60 a 64 años	De 65 a 69 años	De 70 a 74 años	De 75 a 79 años	De 80 a 84 años	De 85 y más años
TOTAL.....	27	34	46	37	21	28	19	31
1 hijo	11	20	31	27	17	23	15	25
2 hijos.....	7	9	12	7	2	4	4	3
3 hijos.....	3	5	3	2	2	-	-	3
4 hijos.....	3	-	-	1	-	-	-	-
5 hijos.....	1	-	-	-	-	1	-	-
6 y más hijos	2	-	-	-	-	-	-	-

32. NÚCLEOS SEGÚN TIPO, POR NÚMERO DE ACTIVOS Y PARADOS.

Nº DE ACTIVOS Y PARADOS	TOTAL	Pareja sin hijos	Pareja con hijos	Padre con hijos	Madre con hijos
TOTAL.....	5.652	1.380	3.842	86	344
Ningún activo.....	1.138	894	148	10	86
1 activo.....	2.542	290	2.012	50	190
Ningún parado	2.225	252	1.788	39	146
1 parado	317	38	224	11	44
2 activos.....	1.423	196	1.154	21	52
Ningún parado	954	136	775	15	28
1 parado	397	49	327	6	15
2 parados.....	72	11	52	-	9
3 activos.....	375	-	359	5	11
Ningún parado	161	-	154	-	7
1 parado	130	-	124	3	3
2 parados.....	73	-	71	1	1
3 parados.....	11	-	10	1	-
4 o más activos	174	-	169	-	5
Ningún parado	66	-	63	-	3
1 parado	56	-	55	-	1
2 parados.....	32	-	31	-	1
3 parados.....	13	-	13	-	-
4 parados.....	7	-	7	-	-

33. TAMAÑO MEDIO DE LOS NÚCLEOS SEGÚN TIPO DE HOGAR Y TIPO DE NÚCLEO, POR SEXO Y EDAD DE LA PERSONA DE REFERENCIA DEL NÚCLEO. (Continúa)

SEXO Y EDAD DE LA PERSONA DE REFERENCIA	TOTAL					HOGARES UNIFAMILIARES CON UN NÚCLEO				
	TOTAL	Pareja sin hijos	Pareja con hijos	Padre con hijos	Madre con hijos	TOTAL	Pareja sin hijos	Pareja con hijos	Padre con hijos	Madre con hijos
TOTAL.....	3,47	2,00	4,10	2,53	2,55	3,50	2,00	4,11	2,58	2,57
Menos de 20 años.....	2,33	2,00	3,00		2,00	2,50	2,00	3,00		
De 20 a 24 años.....	2,68	2,00	3,20		2,33	2,74	2,00	3,18		2,00
De 25 a 29 años.....	2,79	2,00	3,26	2,00	2,29	2,80	2,00	3,26		3,00
De 30 a 34 años.....	3,44	2,00	3,70	3,00	2,57	3,47	2,00	3,70		2,67
De 35 a 39 años.....	4,03	2,00	4,22	3,00	2,56	4,05	2,00	4,23	3,00	2,58
De 40 a 44 años.....	4,44	2,00	4,58	2,50	3,40	4,45	2,00	4,57	2,50	3,46
De 45 a 49 años.....	4,50	2,00	4,67	4,00	3,11	4,52	2,00	4,68	4,00	3,00
De 50 a 54 años.....	4,44	2,00	4,67	3,00	3,37	4,43	2,00	4,64	3,25	3,50
De 55 a 59 años.....	3,82	2,00	4,27	2,60	2,56	3,84	2,00	4,27	2,83	2,58
De 60 a 64 años.....	3,13	2,00	3,82	2,86	2,39	3,15	2,00	3,81	2,92	2,41
De 65 y más años.....	2,45	2,00	3,43	2,28	2,30	2,46	2,00	3,43	2,31	2,28
HOMBRES.....	3,53	2,00	4,10	2,53		3,56	2,00	4,11	2,58	
Menos de 20 años.....	2,43	2,00	3,00			2,50	2,00	3,00		
De 20 a 24 años.....	2,74	2,00	3,20			2,75	2,00	3,18		
De 25 a 29 años.....	2,80	2,00	3,26	2,00		2,79	2,00	3,26		
De 30 a 34 años.....	3,47	2,00	3,70	3,00		3,49	2,00	3,70		
De 35 a 39 años.....	4,10	2,00	4,22	3,00		4,10	2,00	4,23	3,00	
De 40 a 44 años.....	4,48	2,00	4,58	2,50		4,48	2,00	4,57	2,50	
De 45 a 49 años.....	4,56	2,00	4,67	4,00		4,58	2,00	4,68	4,00	
De 50 a 54 años.....	4,50	2,00	4,67	3,00		4,49	2,00	4,64	3,25	
De 55 a 59 años.....	3,90	2,00	4,27	2,60		3,92	2,00	4,27	2,83	
De 60 a 64 años.....	3,19	2,00	3,82	2,86		3,21	2,00	3,81	2,92	
De 65 y más años.....	2,46	2,00	3,43	2,28		2,48	2,00	3,43	2,31	
MUJERES.....	2,55				2,55	2,57				2,57
Menos de 20 años.....	2,00				2,00					
De 20 a 24 años.....	2,33				2,33	2,00				2,00
De 25 a 29 años.....	2,29				2,29	3,00				3,00
De 30 a 34 años.....	2,57				2,57	2,67				2,67
De 35 a 39 años.....	2,56				2,56	2,58				2,58
De 40 a 44 años.....	3,40				3,40	3,46				3,46
De 45 a 49 años.....	3,11				3,11	3,00				3,00
De 50 a 54 años.....	3,37				3,37	3,50				3,50
De 55 a 59 años.....	2,56				2,56	2,58				2,58
De 60 a 64 años.....	2,39				2,39	2,41				2,41
De 65 y más años.....	2,30				2,30	2,28				2,28

33. TAMAÑO MEDIO DE LOS NÚCLEOS SEGÚN TIPO DE HOGAR Y TIPO DE NÚCLEO, POR SEXO Y EDAD DE LA PERSONA DE REFERENCIA DEL NÚCLEO. (Conclusión)

SEXO Y EDAD DE LA PERSONA REFERENCIA	HOGARES UNIFAMILIARES CON DOS O MÁS NÚCLEOS				
	TOTAL	Pareja sin hijos	Pareja con hijos	Padre con hijos	Madre con hijos
TOTAL.....	3,02	2,00	4,03	2,37	2,44
Menos de 20 años	2,29	2,00	3,00		2,00
De 20 a 24 años	2,57	2,00	3,30		2,36
De 25 a 29 años	2,71	2,00	3,24	2,00	2,17
De 30 a 34 años	3,00	2,00	3,72	3,00	2,33
De 35 a 39 años	3,58		4,13	3,00	2,50
De 40 a 44 años	4,27	2,00	4,67		3,00
De 45 a 49 años	4,23	2,00	4,45		4,00
De 50 a 54 años	4,45	2,00	5,31	2,00	2,33
De 55 a 59 años	3,53	2,00	4,38	2,25	2,33
De 60 a 64 años	2,95	2,00	3,90	2,00	2,00
De 65 y más años.....	2,25	2,00	3,27	2,14	2,50
HOMBRES	3,12	2,00	4,03	2,37	
Menos de 20 años	2,40	2,00	3,00		
De 20 a 24 años	2,68	2,00	3,30		
De 25 a 29 años	2,81	2,00	3,24	2,00	
De 30 a 34 años	3,14	2,00	3,72	3,00	
De 35 a 39 años	3,94		4,13	3,00	
De 40 a 44 años	4,46	2,00	4,67		
De 45 a 49 años	4,25	2,00	4,45		
De 50 a 54 años	4,79	2,00	5,31	2,00	
De 55 a 59 años	3,65	2,00	4,38	2,25	
De 60 a 64 años	3,00	2,00	3,90	2,00	
De 65 y más años.....	2,22	2,00	3,27	2,14	
MUJERES	2,44				2,44
Menos de 20 años	2,00				2,00
De 20 a 24 años	2,36				2,36
De 25 a 29 años	2,17				2,17
De 30 a 34 años	2,33				2,33
De 35 a 39 años	2,50				2,50
De 40 a 44 años	3,00				3,00
De 45 a 49 años	4,00				4,00
De 50 a 54 años	2,33				2,33
De 55 a 59 años	2,33				2,33
De 60 a 64 años	2,00				2,00
De 65 y más años.....	2,50				2,50

1. HOGARES SEGÚN TAMAÑO Y TIPO (en relación a núcleos y otras personas).

TIPO	TOTAL	1	2	3	4	5	6	7	8	9	10 y más
TOTAL.....	8.512	795	1.740	1.650	1.938	1.294	664	252	109	50	20
NO FAMILIARES	806	795	10	1	-	-	-	-	-	-	-
Unipersonales.....	795	795	-	-	-	-	-	-	-	-	-
Pluripersonales.....	11	-	10	1	-	-	-	-	-	-	-
FAMILIARES.....	7.706	-	1.730	1.649	1.938	1.294	664	252	109	50	20
Con una familia.....	7.705	-	1.730	1.649	1.937	1.294	664	252	109	50	20
Sin núcleo.....	128	-	106	15	5	1	1	-	-	-	-
Todos emparentados.....	125	-	106	12	5	1	1	-	-	-	-
Alguno no emparentado..	3	-	-	3	-	-	-	-	-	-	-
Con un núcleo.....	7.374	-	1.624	1.634	1.899	1.261	609	208	91	36	12
Sin otras personas.....	6.638	-	1.624	1.507	1.761	1.037	467	149	59	27	7
Con otras personas	736	-	-	127	138	224	142	59	32	9	5
Todos parientes.....	720	-	-	121	135	219	140	59	32	9	5
Todos no parientes.....	16	-	-	6	3	5	2	-	-	-	-
Ambos casos.....	-	-	-	-	-	-	-	-	-	-	-
Con dos núcleos.....	200	-	-	-	33	32	54	44	18	12	7
Sin otras personas.....	181	-	-	-	33	30	47	41	14	11	5
Con otras personas	19	-	-	-	-	2	7	3	4	1	2
Con más de dos núcleos ...	3	-	-	-	-	-	-	-	-	2	1
Sin otras personas.....	3	-	-	-	-	-	-	-	-	2	1
Con otras personas	-	-	-	-	-	-	-	-	-	-	-
Con dos o más familias.....	1	-	-	-	1	-	-	-	-	-	-

2. HOGARES UNIFAMILIARES CON UN NÚCLEO SEGÚN TAMAÑO, POR TIPO DE NÚCLEO Y OTRAS PERSONAS.

TIPO DE NÚCLEO	TOTAL	1	2	3	4	5	6	7	8	9	10 y más
TOTAL.....	7.374	-	1.624	1.634	1.899	1.261	609	208	91	36	12
PAREJA SIN HIJOS	1.458	-	1.338	105	13	1	-	1	-	-	-
Sin otras personas.....	1.338	-	1.338	-	-	-	-	-	-	-	-
Con otras personas.....	120	-	-	105	13	1	-	1	-	-	-
Todos parientes	118	-	-	103	13	1	-	1	-	-	-
Todos no parientes	2	-	-	2	-	-	-	-	-	-	-
Ambos casos	-	-	-	-	-	-	-	-	-	-	-
PAREJA CON HIJOS.....	5.322	-	-	1.365	1.800	1.225	594	205	87	34	12
Sin otras personas.....	4.769	-	-	1.365	1.698	1.012	458	148	56	25	7
Con otras personas.....	553	-	-	-	102	213	136	57	31	9	5
Todos parientes	545	-	-	-	101	208	134	57	31	9	5
Todos no parientes	8	-	-	-	1	5	2	-	-	-	-
Ambos casos	-	-	-	-	-	-	-	-	-	-	-
PADRE CON HIJOS	97	-	41	27	17	7	4	-	1	-	-
Sin otras personas.....	85	-	41	24	11	5	3	-	1	-	-
Con otras personas.....	12	-	-	3	6	2	1	-	-	-	-
Todos parientes	12	-	-	3	6	2	1	-	-	-	-
Todos no parientes	-	-	-	-	-	-	-	-	-	-	-
Ambos casos	-	-	-	-	-	-	-	-	-	-	-
MADRE CON HIJOS.....	497	-	245	137	69	28	11	2	3	2	-
Sin otras personas.....	446	-	245	118	52	20	6	1	2	2	-
Con otras personas.....	51	-	-	19	17	8	5	1	1	-	-
Todos parientes	45	-	-	15	15	8	5	1	1	-	-
Todos no parientes	6	-	-	4	2	-	-	-	-	-	-
Ambos casos	-	-	-	-	-	-	-	-	-	-	-

3. HOGARES UNIFAMILIARES CON UN NÚCLEO SEGÚN TAMAÑO DEL HOGAR Y TAMAÑO DEL NÚCLEO.

TAMAÑO DEL NÚCLEO	TOTAL	1	2	3	4	5	6	7	8	9	10 y más
TOTAL.....	7.374	-	1.624	1.634	1.899	1.261	609	208	91	36	12
2 miembros	1.773	-	1.624	127	20	1	-	1	-	-	-
3 miembros	1.645	-	-	1.507	118	18	2	-	-	-	-
4 miembros	1.978	-	-	-	1.761	205	11	1	-	-	-
5 miembros	1.173	-	-	-	-	1.037	129	6	1	-	-
6 miembros	523	-	-	-	-	-	467	51	4	-	1
7 miembros	177	-	-	-	-	-	-	149	27	1	-
8 miembros	68	-	-	-	-	-	-	-	59	8	1
9 miembros	30	-	-	-	-	-	-	-	-	27	3
10 y más miembros	7	-	-	-	-	-	-	-	-	-	7

4. HOGARES UNIFAMILIARES CON DOS NÚCLEOS SEGÚN TAMAÑO, POR TIPO DE NÚCLEO Y OTRAS PERSONAS.

TIPO DE NÚCLEO	TOTAL	1	2	3	4	5	6	7	8	9	10 y más
TOTAL.....	200	-	-	-	33	32	54	44	18	12	7
SIN PAREJA.....	12	-	-	-	2	3	6	1	-	-	-
Padre con hijos y padre con hijos....	1	-	-	-	-	-	1	-	-	-	-
Sin otras personas.....	1	-	-	-	-	-	1	-	-	-	-
Con otras personas.....	-	-	-	-	-	-	-	-	-	-	-
Padre con hijos y madre con hijos...	4	-	-	-	2	-	1	1	-	-	-
Sin otras personas.....	4	-	-	-	2	-	1	1	-	-	-
Con otras personas.....	-	-	-	-	-	-	-	-	-	-	-
Madre con hijos y madre con hijos..	7	-	-	-	-	3	4	-	-	-	-
Sin otras personas.....	5	-	-	-	-	3	2	-	-	-	-
Con otras personas.....	2	-	-	-	-	-	2	-	-	-	-
UNA PAREJA	87	-	-	-	17	21	16	19	6	5	3
Pareja sin hijos y padre con hijos....	7	-	-	-	3	2	1	1	-	-	-
Sin otras personas.....	5	-	-	-	3	1	1	-	-	-	-
Con otras personas.....	2	-	-	-	-	1	-	1	-	-	-
Pareja sin hijos y madre con hijos...	19	-	-	-	14	3	1	-	1	-	-
Sin otras personas.....	19	-	-	-	14	3	1	-	1	-	-
Con otras personas.....	-	-	-	-	-	-	-	-	-	-	-
Pareja con hijos y padre con hijos...	10	-	-	-	-	2	2	2	1	2	1
Sin otras personas.....	10	-	-	-	-	2	2	2	1	2	1
Con otras personas.....	-	-	-	-	-	-	-	-	-	-	-
Pareja con hijos y madre con hijos..	51	-	-	-	-	14	12	16	4	3	2
Sin otras personas.....	42	-	-	-	-	14	9	16	1	2	-
Con otras personas.....	9	-	-	-	-	-	3	-	3	1	2
DOS PAREJAS.....	101	-	-	-	14	8	32	24	12	7	4
Ambas sin hijos	15	-	-	-	14	1	-	-	-	-	-
Sin otras personas.....	14	-	-	-	14	-	-	-	-	-	-
Con otras personas.....	1	-	-	-	-	1	-	-	-	-	-
Sólo una sin hijos	67	-	-	-	-	7	27	17	9	5	2
Sin otras personas.....	63	-	-	-	-	7	25	16	8	5	2
Con otras personas.....	4	-	-	-	-	-	2	1	1	-	-
Ambas con hijos	19	-	-	-	-	-	5	7	3	2	2
Sin otras personas.....	18	-	-	-	-	-	5	6	3	2	2
Con otras personas.....	1	-	-	-	-	-	-	1	-	-	-

5. HOGARES SEGÚN TIPO, POR NÚMERO DE MENORES DE 16 AÑOS Y MAYORES DE 64 AÑOS.

MENORES DE 16 AÑOS Y MAYORES DE 64 AÑOS	TOTAL	NO FAMILIAR			FAMILIAR						
		Total	Uni- perso- nal	Pluri- perso- nal	Total	Con una familia				Con 2 o más familias	
						Total	Sin núcleo	1 núcleo	2 núcleos		Más de 2 núcleos
TOTAL.....	8.512	806	795	11	7.706	7.705	128	7.374	200	3	1
NINGÚN MENOR DE 16 AÑOS..	4.424	806	795	11	3.618	3.617	125	3.454	38	-	1
Ningún mayor de 64 años.....	2.250	276	273	3	1.974	1.974	32	1.930	12	-	-
1 mayor de 64 años.....	1.285	524	522	2	761	761	29	723	9	-	-
2 mayores de 64 años.....	834	5	-	5	829	829	56	762	11	-	-
Más de 2 mayores de 64 años.....	55	1	-	1	54	53	8	39	6	-	1
UN MENOR DE 16 AÑOS.....	1.583	-	-	-	1.583	1.583	2	1.509	72	-	-
Ningún mayor de 64 años.....	1.386	-	-	-	1.386	1.386	2	1.352	32	-	-
1 mayor de 64 años.....	160	-	-	-	160	160	-	143	17	-	-
2 mayores de 64 años.....	36	-	-	-	36	36	-	13	23	-	-
Más de 2 mayores de 64 años.....	1	-	-	-	1	1	-	1	-	-	-
DOS MENORES DE 16 AÑOS....	1.506	-	-	-	1.506	1.506	1	1.458	46	1	-
Ningún mayor de 64 años.....	1.369	-	-	-	1.369	1.369	-	1.345	23	1	-
1 mayor de 64 años.....	116	-	-	-	116	116	-	109	7	-	-
2 mayores de 64 años.....	21	-	-	-	21	21	1	4	16	-	-
Más de 2 mayores de 64 años.....	-	-	-	-	-	-	-	-	-	-	-
TRES MENORES DE 16 AÑOS..	706	-	-	-	706	706	-	676	29	1	-
Ningún mayor de 64 años.....	646	-	-	-	646	646	-	631	14	1	-
1 mayor de 64 años.....	50	-	-	-	50	50	-	43	7	-	-
2 mayores de 64 años.....	10	-	-	-	10	10	-	2	8	-	-
Más de 2 mayores de 64 años.....	-	-	-	-	-	-	-	-	-	-	-
MÁS DE TRES MENORES DE 16 AÑOS.....	293	-	-	-	293	293	-	277	15	1	-
Ningún mayor de 64 años.....	262	-	-	-	262	262	-	255	7	-	-
1 mayor de 64 años.....	24	-	-	-	24	24	-	20	4	-	-
2 mayores de 64 años.....	7	-	-	-	7	7	-	2	4	1	-
Más de 2 mayores de 64 años	-	-	-	-	-	-	-	-	-	-	-

6. HOGARES SEGÚN TAMAÑO, POR NÚMERO DE MENORES DE 16 AÑOS Y MAYORES DE 64 AÑOS.

MENORES DE 16 AÑOS Y MAYORES DE 64 AÑOS	TOTAL	1	2	3	4	5	6	7	8	9	10 y más
TOTAL.....	8.512	795	1.740	1.650	1.938	1.294	664	252	109	50	20
NINGÚN MENOR DE 16 AÑOS..	4.424	795	1.715	850	655	278	103	24	3	-	1
Ningún mayor de 64 años.....	2.250	273	765	482	466	180	70	13	1	-	-
1 mayor de 64 años.....	1.285	522	369	174	104	82	26	6	1	-	1
2 mayores de 64 años.....	834	-	581	164	65	13	6	4	1	-	-
Más de 2 mayores de 64 años.....	55	-	-	30	20	3	1	1	-	-	-
UN MENOR DE 16 AÑOS.....	1.583	-	25	778	268	291	145	53	18	2	3
Ningún mayor de 64 años.....	1.386	-	24	772	229	230	92	29	8	1	1
1 mayor de 64 años.....	160	-	1	5	33	52	44	17	6	-	2
2 mayores de 64 años.....	36	-	-	1	6	9	9	6	4	1	-
Más de 2 mayores de 64 años.....	1	-	-	-	-	-	-	1	-	-	-
DOS MENORES DE 16 AÑOS....	1.506	-	-	22	1.006	241	161	49	18	8	1
Ningún mayor de 64 años.....	1.369	-	-	22	997	180	119	33	12	6	-
1 mayor de 64 años.....	116	-	-	-	8	59	29	13	4	2	1
2 mayores de 64 años.....	21	-	-	-	1	2	13	3	2	-	-
Más de 2 mayores de 64 años.....	-	-	-	-	-	-	-	-	-	-	-
TRES MENORES DE 16 AÑOS..	706	-	-	-	9	481	115	59	25	13	4
Ningún mayor de 64 años.....	646	-	-	-	9	481	88	43	15	7	3
1 mayor de 64 años.....	50	-	-	-	-	-	27	10	8	4	1
2 mayores de 64 años.....	10	-	-	-	-	-	-	6	2	2	-
Más de 2 mayores de 64 años.....	-	-	-	-	-	-	-	-	-	-	-
MÁS DE TRES MENORES DE 16 AÑOS.....	293	-	-	-	-	3	140	67	45	27	11
Ningún mayor de 64 años.....	262	-	-	-	-	3	139	53	34	23	10
1 mayor de 64 años.....	24	-	-	-	-	-	1	14	7	2	-
2 mayores de 64 años.....	7	-	-	-	-	-	-	-	4	2	1
Más de 2 mayores de 64 años.....	-	-	-	-	-	-	-	-	-	-	-

7. HOGARES SEGÚN TIPO Y NÚMERO DE MENORES DE 16, 6 Y 4 AÑOS.

MENORES DE 16,6 Y 4 AÑOS	TOTAL	NO FAMILIAR			FAMILIAR						
		Total	Uni- perso- nal	Pluri- perso- nal	Total	Con una familia					Con 2 o más familias
						Total	Sin núcleo	1 núcleo	2 núcleos	Más de 2 núcleos	
TOTAL.....	8.512	806	795	11	7.706	7.705	128	7.374	200	3	1
NINGÚN MENOR DE 16 AÑOS..	4.424	806	795	11	3.618	3.617	125	3.454	38	-	1
UN MENOR DE 16 AÑOS.....	1.583	-	-	-	1.583	1.583	2	1.509	72	-	-
1 menor de 6 años.....	674	-	-	-	674	674	-	633	41	-	-
1 menor de 4 años.....	562	-	-	-	562	562	-	527	35	-	-
DOS MENORES DE 16 AÑOS....	1.506	-	-	-	1.506	1.506	1	1.458	46	1	-
1 menor de 6 años.....	440	-	-	-	440	440	-	422	17	1	-
1 menor de 4 años.....	242	-	-	-	242	242	-	233	9	-	-
2 menores de 6 años.....	272	-	-	-	272	272	-	262	10	-	-
1 menor de 4 años.....	155	-	-	-	155	155	-	152	3	-	-
2 menores de 4 años.....	112	-	-	-	112	112	-	106	6	-	-
TRES MENORES DE 16 AÑOS..	706	-	-	-	706	706	-	676	29	1	-
1 menor de 6 años.....	311	-	-	-	311	311	-	295	16	-	-
1 menor de 4 años.....	177	-	-	-	177	177	-	168	9	-	-
2 menores de 6 años.....	83	-	-	-	83	83	-	79	4	-	-
1 menor de 4 años.....	60	-	-	-	60	60	-	58	2	-	-
2 menores de 4 años.....	14	-	-	-	14	14	-	12	2	-	-
3 menores de 6 años.....	35	-	-	-	35	35	-	32	2	1	-
1 menor de 4 años.....	4	-	-	-	4	4	-	4	-	-	-
2 menores de 4 años.....	26	-	-	-	26	26	-	24	2	-	-
3 menores de 4 años.....	5	-	-	-	5	5	-	4	-	1	-
CUATRO MENORES DE 16 AÑOS.....	219	-	-	-	219	219	-	208	11	-	-
1 menor de 6 años.....	99	-	-	-	99	99	-	94	5	-	-
1 menor de 4 años.....	54	-	-	-	54	54	-	49	5	-	-
2 menores de 6 años.....	45	-	-	-	45	45	-	40	5	-	-
1 menor de 4 años.....	25	-	-	-	25	25	-	23	2	-	-
2 menores de 4 años.....	15	-	-	-	15	15	-	13	2	-	-
3 menores de 6 años.....	6	-	-	-	6	6	-	6	-	-	-
1 menor de 4 años.....	1	-	-	-	1	1	-	1	-	-	-
2 menores de 4 años.....	5	-	-	-	5	5	-	5	-	-	-
3 menores de 4 años.....	-	-	-	-	-	-	-	-	-	-	-
4 menores de 6 años.....	4	-	-	-	4	4	-	4	-	-	-
1 menor de 4 años.....	-	-	-	-	-	-	-	-	-	-	-
2 menores de 4 años.....	2	-	-	-	2	2	-	2	-	-	-
3 menores de 4 años.....	2	-	-	-	2	2	-	2	-	-	-
4 menores de 4 años.....	-	-	-	-	-	-	-	-	-	-	-
MÁS DE CUATRO MENORES DE 16 AÑOS.....	74	-	-	-	74	74	-	69	4	1	-

8. HOGARES SEGÚN TAMAÑO Y NÚMERO DE MENORES DE 16, 6 Y 4 AÑOS.

MENORES DE 16,6 Y 4 AÑOS	TOTAL	1	2	3	4	5	6	7	8	9	10 y más
TOTAL.....	8.512	795	1.740	1.650	1.938	1.294	664	252	109	50	20
NINGÚN MENOR DE 16 AÑOS..	4.424	795	1.715	850	655	278	103	24	3	-	1
UN MENOR DE 16 AÑOS	1.583	-	25	778	268	291	145	53	18	2	3
1 menor de 6 años	674	-	6	585	37	20	17	8	1	-	-
1 menor de 4 años	562	-	2	493	31	14	13	8	1	-	-
DOS MENORES DE 16 AÑOS....	1.506	-	-	22	1.006	241	161	49	18	8	1
1 menor de 6 años	440	-	-	7	346	46	27	11	1	1	1
1 menor de 4 años	242	-	-	4	193	23	14	7	-	-	1
2 menores de 6 años	272	-	-	1	247	15	6	3	-	-	-
1 menor de 4 años	155	-	-	1	146	6	1	1	-	-	-
2 menores de 4 años.....	112	-	-	-	97	9	4	2	-	-	-
TRES MENORES DE 16 AÑOS..	706	-	-	-	9	481	115	59	25	13	4
1 menor de 6 años	311	-	-	-	3	220	45	25	12	5	1
1 menor de 4 años	177	-	-	-	2	130	23	14	5	2	1
2 menores de 6 años	83	-	-	-	1	71	5	6	-	-	-
1 menor de 4 años	60	-	-	-	-	53	3	4	-	-	-
2 menores de 4 años.....	14	-	-	-	1	11	-	2	-	-	-
3 menores de 6 años	35	-	-	-	-	31	1	1	-	2	-
1 menor de 4 años	4	-	-	-	-	4	-	-	-	-	-
2 menores de 4 años.....	26	-	-	-	-	23	1	1	-	1	-
3 menores de 4 años.....	5	-	-	-	-	4	-	-	-	1	-
CUATRO MENORES DE 16 AÑOS	219	-	-	-	-	3	140	32	24	16	4
1 menor de 6 años	99	-	-	-	-	-	64	13	9	12	1
1 menor de 4 años	54	-	-	-	-	-	36	5	5	7	1
2 menores de 6 años	45	-	-	-	-	-	31	7	4	2	1
1 menor de 4 años	25	-	-	-	-	-	20	3	2	-	-
2 menores de 4 años.....	15	-	-	-	-	-	9	2	1	2	1
3 menores de 6 años	6	-	-	-	-	-	6	-	-	-	-
1 menor de 4 años	1	-	-	-	-	-	1	-	-	-	-
2 menores de 4 años.....	5	-	-	-	-	-	5	-	-	-	-
3 menores de 4 años.....	-	-	-	-	-	-	-	-	-	-	-
4 menores de 6 años	4	-	-	-	-	-	4	-	-	-	-
1 menor de 4 años	-	-	-	-	-	-	-	-	-	-	-
2 menores de 4 años.....	2	-	-	-	-	-	2	-	-	-	-
3 menores de 4 años.....	2	-	-	-	-	-	2	-	-	-	-
4 menores de 4 años.....	-	-	-	-	-	-	-	-	-	-	-
MÁS DE CUATRO MENORES DE 16 AÑOS	74	-	-	-	-	-	-	35	21	11	7

9. HOGARES SEGÚN TIPO Y NÚMERO DE MAYORES DE 64 Y 79 AÑOS.

MAYORES DE 64 Y 79 AÑOS	TOTAL	NO FAMILIAR			FAMILIAR						
		Total	Uni-personal	Pluri-personal	Total	Con una familia					Con 2 o más familias
						Total	Sin núcleo	1 núcleo	2 núcleos	Más de 2 núcleos	
TOTAL.....	8.512	806	795	11	7.706	7.705	128	7.374	200	3	1
NINGÚN MAYOR DE 64 AÑOS..	5.913	276	273	3	5.637	5.637	34	5.513	88	2	-
UN MAYOR DE 64 AÑOS	1.635	524	522	2	1.111	1.111	29	1.038	44	-	-
1 mayor de 79 años	432	146	144	2	286	286	7	267	12	-	-
DOS MAYORES DE 64 AÑOS....	908	5	-	5	903	903	57	783	62	1	-
1 mayor de 79 años	141	4	-	4	137	137	17	112	8	-	-
2 mayores de 79 años.....	84	-	-	-	84	84	8	68	8	-	-
TRES MAYORES DE 64 AÑOS..	51	1	-	1	50	49	6	39	4	-	1
1 mayor de 79 años	20	-	-	-	20	19	2	15	2	-	1
2 mayores de 79 años.....	7	-	-	-	7	7	1	6	-	-	-
3 mayores de 79 años.....	1	1	-	1	-	-	-	-	-	-	-
MÁS DE TRES MAYORES DE 64 AÑOS	5	-	-	-	5	5	2	1	2	-	-
1 mayor de 79 años	2	-	-	-	2	2	2	-	-	-	-
2 mayores de 79 años.....	1	-	-	-	1	1	-	-	1	-	-
3 mayores de 79 años.....	-	-	-	-	-	-	-	-	-	-	-
Más de 3 mayores de 79 años.....	-	-	-	-	-	-	-	-	-	-	-

10. HOGARES SEGÚN TAMAÑO Y NÚMERO DE MAYORES DE 64 Y 79 AÑOS.

MAYORES DE 64 Y 79 AÑOS	TOTAL	1	2	3	4	5	6	7	8	9	10 y más
TOTAL.....	8.512	795	1.740	1.650	1.938	1.294	664	252	109	50	20
NINGÚN MAYOR DE 64 AÑOS..	5.913	273	789	1.276	1.701	1.074	508	171	70	37	14
UN MAYOR DE 64 AÑOS	1.635	522	370	179	145	193	127	60	26	8	5
1 mayor de 79 años	432	144	56	27	46	73	49	22	11	1	3
DOS MAYORES DE 64 AÑOS....	908	-	581	165	72	24	28	19	13	5	1
1 mayor de 79 años	141	-	82	25	12	9	5	3	4	1	-
2 mayores de 79 años.....	84	-	52	10	5	4	4	4	3	2	-
TRES MAYORES DE 64 AÑOS..	51	-	-	30	16	3	-	2	-	-	-
1 mayor de 79 años	20	-	-	11	6	2	-	1	-	-	-
2 mayores de 79 años.....	7	-	-	3	4	-	-	-	-	-	-
3 mayores de 79 años.....	1	-	-	1	-	-	-	-	-	-	-
MÁS DE TRES MAYORES DE 64 AÑOS	5	-	-	-	4	-	1	-	-	-	-
1 mayor de 79 años	2	-	-	-	1	-	1	-	-	-	-
2 mayores de 79 años.....	1	-	-	-	1	-	-	-	-	-	-
3 mayores de 79 años.....	-	-	-	-	-	-	-	-	-	-	-
Más de 3 mayores de 79 años.....	-	-	-	-	-	-	-	-	-	-	-

11. HOGARES SEGÚN TIPO, POR NÚMERO DE ACTIVOS Y PARADOS.

Nº DE ACTIVOS Y PARADOS	TOTAL	NO FAMILIAR			FAMILIAR						
		Total	Uni-personal	Pluri-personal	Total	Con 1 familia				Con 2 o más familias	
						Total	Sin núcleo	1 núcleo	2 núcleos		Más de 2 núcleos
TOTAL.....	8.512	806	795	11	7.706	7.705	128	7.374	200	3	1
Ningún activo.....	2.043	689	681	8	1.354	1.353	92	1.247	14	-	1
1 activo.....	3.783	115	114	1	3.668	3.668	24	3.570	74	-	-
Ningún parado.....	3.201	101	101	-	3.100	3.100	17	3.019	64	-	-
1 parado.....	582	14	13	1	568	568	7	551	10	-	-
2 activos.....	1.901	2	-	2	1.899	1.899	9	1.844	46	-	-
Ningún parado.....	1.205	2	-	2	1.203	1.203	6	1.175	22	-	-
1 parado.....	572	-	-	-	572	572	1	552	19	-	-
2 parados.....	124	-	-	-	124	124	2	117	5	-	-
3 activos.....	551	-	-	-	551	551	3	508	38	2	-
Ningún parado.....	213	-	-	-	213	213	1	193	19	-	-
1 parado.....	188	-	-	-	188	188	2	175	9	2	-
2 parados.....	114	-	-	-	114	114	-	107	7	-	-
3 parados.....	36	-	-	-	36	36	-	33	3	-	-
4 o más activos.....	234	-	-	-	234	234	-	205	28	1	-
Ningún parado.....	64	-	-	-	64	64	-	55	9	-	-
1 parado.....	57	-	-	-	57	57	-	49	7	1	-
2 parados.....	56	-	-	-	56	56	-	50	6	-	-
3 parados.....	39	-	-	-	39	39	-	35	4	-	-
4 o más parados.....	18	-	-	-	18	18	-	16	2	-	-

12. HOGARES SEGÚN TAMAÑO, POR NÚMERO DE ACTIVOS Y PARADOS.

Nº DE ACTIVOS Y PARADOS	TOTAL	1	2	3	4	5	6	7	8	9	10 y más
TOTAL.....	8.512	795	1.740	1.650	1.938	1.294	664	252	109	50	20
Ningún activo.....	2.043	681	1.008	215	79	32	19	5	3	1	-
1 activo.....	3.783	114	512	983	1.081	687	263	105	29	9	-
Ningún parado.....	3.201	101	415	798	940	597	221	96	25	8	-
1 parado.....	582	13	97	185	141	90	42	9	4	1	-
2 activos.....	1.901	-	220	424	608	347	197	62	28	11	4
Ningún parado.....	1.205	-	143	272	389	214	129	36	15	5	2
1 parado.....	572	-	65	120	178	112	59	21	11	6	-
2 parados.....	124	-	12	32	41	21	9	5	2	-	2
3 activos.....	551	-	-	28	155	160	120	46	26	12	4
Ningún parado.....	213	-	-	16	58	64	38	17	13	7	-
1 parado.....	188	-	-	7	59	53	41	17	5	3	3
2 parados.....	114	-	-	3	29	31	34	8	6	2	1
3 parados.....	36	-	-	2	9	12	7	4	2	-	-
4 o más activos.....	234	-	-	-	15	68	65	34	23	17	12
Ningún parado.....	64	-	-	-	8	24	18	5	6	2	1
1 parado.....	57	-	-	-	2	18	18	8	4	4	3
2 parados.....	56	-	-	-	4	16	9	11	12	2	2
3 parados.....	39	-	-	-	1	8	14	6	1	7	2
4 o más parados.....	18	-	-	-	-	2	6	4	-	2	4

13. TAMAÑO MEDIO DE LOS HOGARES SEGÚN SEXO Y EDAD DE LA PERSONA DE REFERENCIA.

EDAD DE LA PERSONA DE REFERENCIA	AMBOS SEXOS	Hombres	Mujeres
TOTAL.....	3,61	3,89	2,00
Menos de 20 años	2,33	2,33	-
De 20 a 24 años	2,84	2,86	2,00
De 25 a 29 años	2,94	2,96	2,50
De 30 a 34 años	3,80	3,81	3,45
De 35 a 39 años	4,41	4,46	3,36
De 40 a 44 años	4,91	4,99	3,19
De 45 a 49 años	4,92	5,05	3,14
De 50 a 54 años	4,61	4,75	3,18
De 55 a 59 años	3,81	4,02	2,46
De 60 a 64 años	3,09	3,37	1,97
De 65 y más años.....	2,32	2,73	1,59

14. HOGARES SEGÚN TIPO, POR EDAD DE LA PERSONA DE REFERENCIA.

EDAD PERSONA DE REFERENCIA	TOTAL	NO FAMILIAR			FAMILIAR						
		Total	Uni-personal	Pluri-personal	Total	Con una familia				Con 2 o más familias	
						Total	Sin núcleo	1 núcleo	2 núcleos		Más de 2 núcleos
TOTAL.....	8.512	806	795	11	7.706	7.705	128	7.374	200	3	1
Menos de 20 años	6	1	1	-	5	5	-	5	-	-	-
De 20 a 24 años	159	7	6	1	152	152	1	150	1	-	-
De 25 a 29 años	629	16	16	-	613	613	5	608	-	-	-
De 30 a 34 años	964	9	9	-	955	955	2	952	1	-	-
De 35 a 39 años	796	16	16	-	780	780	2	778	-	-	-
De 40 a 44 años	731	18	17	1	713	713	4	705	4	-	-
De 45 a 49 años	756	24	24	-	732	732	1	722	9	-	-
De 50 a 54 años	714	26	26	-	688	688	4	659	23	2	-
De 55 a 59 años	844	51	51	-	793	793	6	767	20	-	-
De 60 a 64 años	876	108	107	1	768	768	9	720	39	-	-
De 65 y más años.....	2.037	530	522	8	1.507	1.506	94	1.308	103	1	1

15. HOGARES SEGÚN TAMAÑO, POR EDAD DE LA PERSONA DE REFERENCIA.

EDAD PERSONA DE REFERENCIA	TOTAL	1	2	3	4	5	6	7	8	9	10 y más
TOTAL.....	8.512	795	1.740	1.650	1.938	1.294	664	252	109	50	20
Menos de 20 años.....	6	1	3	1	1	-	-	-	-	-	-
De 20 a 24 años.....	159	6	51	71	26	4	1	-	-	-	-
De 25 a 29 años.....	629	16	183	287	115	20	8	-	-	-	-
De 30 a 34 años.....	964	9	85	259	408	158	35	7	3	-	-
De 35 a 39 años.....	796	16	25	93	324	219	75	34	5	5	-
De 40 a 44 años.....	731	17	29	40	187	239	141	38	28	8	4
De 45 a 49 años.....	756	24	25	62	187	212	148	53	25	14	6
De 50 a 54 años.....	714	26	43	101	162	193	105	52	21	8	3
De 55 a 59 años.....	844	51	136	185	220	136	69	28	9	7	3
De 60 a 64 años.....	876	107	247	227	162	66	43	11	8	3	2
De 65 y más años.....	2.037	522	913	324	146	47	39	29	10	5	2

16. POBLACIÓN EN HOGARES PLURIPERSONALES SIN NÚCLEO SEGÚN SEXO Y ESTADO CIVIL.

ESTADO CIVIL	AMBOS SEXOS	Hombres	Mujeres
TOTAL.....	311	83	228
Solteros	224	67	157
Casados	7	3	4
Viudos	74	9	65
Separados/divorciados.....	6	4	2

17. POBLACIÓN EN HOGARES PLURIPERSONALES SIN NÚCLEO SEGÚN SEXO Y RELACIÓN CON LA ACTIVIDAD ECONÓMICA.

RELACIÓN CON LA ACTIVIDAD	AMBOS SEXOS	Hombres	Mujeres
TOTAL.....	311	83	228
ECONÓMICAMENTE ACTIVA	56	37	19
Ocupados	41	26	15
Parados buscando primer empleo.....	4	2	2
Parados habiendo trabajado antes	11	9	2
ECONÓMICAMENTE INACTIVA	255	46	209
Jubilados	177	36	141
Otros pensionistas	39	3	36
Incapacitados.....	3	1	2
Estudiantes	13	5	8
Labores hogar.....	21	-	21
Otra situación	2	1	1
CONTADA APARTE.....	-	-	-

18. HOGARES CON TODOS SUS MIEMBROS MAYORES DE 64 AÑOS SEGÚN TIPO DE HOGAR, POR TAMAÑO Y NÚMERO DE PERSONAS MAYORES DE 79 AÑOS.

TAMAÑO HOGAR Y Nº MAYORES DE 79 AÑOS	TOTAL	NO FAMILIAR			FAMILIAR						
		Total	Uni- perso- nal	Pluri- perso- nal	Total	Con una familia					Con 2 o más familias
						Total	Sin núcleo	1 núcleo	2 núcleos	Más de 2 núcleos	
TOTAL.....	1.123	522	516	6	601	601	60	539	2	-	-
Ningún mayor de 79 años	832	375	374	1	457	457	32	424	1	-	-
1 mayor de 79 años	235	146	142	4	89	89	19	70	-	-	-
2 mayores de 79 años.....	55	-	-	-	55	55	9	45	1	-	-
3 mayores de 79 años.....	1	1	-	1	-	-	-	-	-	-	-
4 mayores de 79 años.....	-	-	-	-	-	-	-	-	-	-	-
Más de 4 mayores de 79 años.	-	-	-	-	-	-	-	-	-	-	-
UN MIEMBRO.....	516	516	516	-	-	-	-	-	-	-	-
Ningún mayor de 79 años	374	374	374	-	-	-	-	-	-	-	-
1 mayor de 79 años	142	142	142	-	-	-	-	-	-	-	-
2 mayores de 79 años.....	-	-	-	-	-	-	-	-	-	-	-
3 mayores de 79 años.....	-	-	-	-	-	-	-	-	-	-	-
4 mayores de 79 años.....	-	-	-	-	-	-	-	-	-	-	-
Más de 4 mayores de 79 años.	-	-	-	-	-	-	-	-	-	-	-
DOS MIEMBROS.....	574	5	-	5	569	569	54	515	-	-	-
Ningún mayor de 79 años	441	1	-	1	440	440	30	410	-	-	-
1 mayor de 79 años	81	4	-	4	77	77	16	61	-	-	-
2 mayores de 79 años.....	52	-	-	-	52	52	8	44	-	-	-
3 mayores de 79 años.....	-	-	-	-	-	-	-	-	-	-	-
4 mayores de 79 años.....	-	-	-	-	-	-	-	-	-	-	-
Más de 4 mayores de 79 años.	-	-	-	-	-	-	-	-	-	-	-
TRES MIEMBROS	29	1	-	1	28	28	5	23	-	-	-
Ningún mayor de 79 años	15	-	-	-	15	15	2	13	-	-	-
1 mayor de 79 años	11	-	-	-	11	11	2	9	-	-	-
2 mayores de 79 años.....	2	-	-	-	2	2	1	1	-	-	-
3 mayores de 79 años.....	1	1	-	1	-	-	-	-	-	-	-
4 mayores de 79 años.....	-	-	-	-	-	-	-	-	-	-	-
Más de 4 mayores de 79 años.	-	-	-	-	-	-	-	-	-	-	-
CUATRO MIEMBROS.....	4	-	-	-	4	4	1	1	2	-	-
Ningún mayor de 79 años	2	-	-	-	2	2	-	1	1	-	-
1 mayor de 79 años	1	-	-	-	1	1	1	-	-	-	-
2 mayores de 79 años.....	1	-	-	-	1	1	-	-	1	-	-
3 mayores de 79 años.....	-	-	-	-	-	-	-	-	-	-	-
4 mayores de 79 años.....	-	-	-	-	-	-	-	-	-	-	-
Más de 4 mayores de 79 años.	-	-	-	-	-	-	-	-	-	-	-
MÁS DE CUATRO MIEMBROS	-	-	-	-	-	-	-	-	-	-	-
Ningún mayor de 79 años	-	-	-	-	-	-	-	-	-	-	-
1 mayor de 79 años	-	-	-	-	-	-	-	-	-	-	-
2 mayores de 79 años.....	-	-	-	-	-	-	-	-	-	-	-
3 mayores de 79 años.....	-	-	-	-	-	-	-	-	-	-	-
4 mayores de 79 años.....	-	-	-	-	-	-	-	-	-	-	-
Más de 4 mayores de 79 años.	-	-	-	-	-	-	-	-	-	-	-

19. PERSONAS EN HOGARES CON TODOS SUS MIEMBROS MAYORES DE 64 AÑOS SEGÚN EDAD, POR SEXO Y ESTADO CIVIL.

SEXO Y ESTADO CIVIL	TOTAL	De 65 a 69 años	De 70 a 74 años	De 75 a 79 años	De 80 a 84 años	De 85 y más años
AMBOS SEXOS	1.767	552	475	392	231	117
Solteros	201	60	51	41	30	19
Casados	1.096	401	307	230	117	41
Viudos	460	85	116	118	84	57
Separados	8	4	1	3	-	-
Divorciados.....	2	2	-	-	-	-
HOMBRES	648	174	181	154	97	42
Solteros	34	12	5	10	6	1
Casados	547	148	163	132	72	32
Viudos	60	10	13	9	19	9
Separados	6	3	-	3	-	-
Divorciados.....	1	1	-	-	-	-
MUJERES	1.119	378	294	238	134	75
Solteros	167	48	46	31	24	18
Casados	549	253	144	98	45	9
Viudos	400	75	103	109	65	48
Separados	2	1	1	-	-	-
Divorciados.....	1	1	-	-	-	-

20. NÚCLEOS SEGÚN TAMAÑO Y TIPO.

TIPO	TOTAL	2	3	4	5	6	7	8	9	10 y más
TOTAL.....	7.785	1.986	1.716	2.034	1.218	537	183	70	32	9
Pareja sin hijos	1.584	1.584	-	-	-	-	-	-	-	-
Pareja con hijos	5.491	-	1.536	1.959	1.184	525	181	67	30	9
Padre con hijos	121	63	29	17	8	3	-	1	-	-
Madre con hijos.....	589	339	151	58	26	9	2	2	2	-

21. NÚCLEOS SEGÚN NÚMERO DE HIJOS Y TIPO.

TIPO	TOTAL	Sin hijos	1	2	3	4	5	6	7	8	9 y más
TOTAL.....	7.785	1.584	1.938	2.139	1.259	559	193	69	33	8	3
Pareja sin hijos	1.584	1.584	-	-	-	-	-	-	-	-	-
Pareja con hijos	5.491	-	1.536	1.959	1.184	525	181	67	30	6	3
Padre con hijos	121	-	63	29	17	8	3	-	1	-	-
Madre con hijos.....	589	-	339	151	58	26	9	2	2	2	-

22. NÚCLEOS SEGÚN TIPO DE NÚCLEO Y TIPO DE HOGAR.

TIPO DE HOGAR	TOTAL	Pareja sin hijos	Pareja con hijos	Padre con hijos	Madre con hijos
TOTAL.....	7.785	1.584	5.491	121	589
CON UNA FAMILIA.....	7.783	1.582	5.491	121	589
Con un núcleo	7.374	1.458	5.322	97	497
Con dos núcleos.....	400	123	166	23	88
Con más de dos núcleos.....	9	1	3	1	4
CON DOS O MÁS FAMILIAS	2	2	-	-	-

23. NÚCLEOS SIN HIJOS SEGÚN EDAD DEL ESPOSO Y DE LA ESPOSA. (Continúa)

EDAD ESPOSA	TOTAL	Menos de 20 años	De 20 a 24 años	De 25 a 29 años	De 30 a 34 años	De 35 a 39 años	De 40 a 44 años	De 45 a 49 años
TOTAL.....	1.584	5	55	183	89	30	20	18
Menos de 20 años	15	4	7	3	1	-	-	-
De 20 a 24 años	115	-	35	70	9	1	-	-
De 25 a 29 años	181	1	13	102	60	3	2	-
De 30 a 34 años	42	-	-	7	17	15	3	-
De 35 a 39 años	18	-	-	1	2	7	6	2
De 40 a 44 años	26	-	-	-	-	3	7	9
De 45 a 49 años	23	-	-	-	-	-	2	6
De 50 a 54 años	69	-	-	-	-	-	-	-
De 55 a 59 años	145	-	-	-	-	1	-	-
De 60 a 64 años	286	-	-	-	-	-	-	-
De 65 a 69 años	315	-	-	-	-	-	-	-
De 70 a 74 años	171	-	-	-	-	-	-	1
De 75 a 79 años	116	-	-	-	-	-	-	-
De 80 a 84 años	52	-	-	-	-	-	-	-
De 85 y más años.....	10	-	-	-	-	-	-	-

23. NÚCLEOS SIN HIJOS SEGÚN EDAD DEL ESPOSO Y DE LA ESPOSA. (Conclusión)

EDAD ESPOSA	De 50 a 54 años	De 55 a 59 años	De 60 a 64 años	De 65 a 69 años	De 70 a 74 años	De 75 a 79 años	De 80 a 84 años	De 85 y más años
TOTAL.....	39	119	220	307	223	155	85	36
Menos de 20 años	-	-	-	-	-	-	-	-
De 20 a 24 años	-	-	-	-	-	-	-	-
De 25 a 29 años	-	-	-	-	-	-	-	-
De 30 a 34 años	-	-	-	-	-	-	-	-
De 35 a 39 años	-	-	-	-	-	-	-	-
De 40 a 44 años	3	3	-	-	-	1	-	-
De 45 a 49 años	9	3	3	-	-	-	-	-
De 50 a 54 años	20	35	10	3	1	-	-	-
De 55 a 59 años	1	63	56	18	6	-	-	-
De 60 a 64 años	5	9	118	127	22	4	1	-
De 65 a 69 años	1	6	25	143	104	30	4	2
De 70 a 74 años	-	-	5	14	83	56	12	-
De 75 a 79 años	-	-	2	2	6	58	40	8
De 80 a 84 años	-	-	1	-	-	6	26	19
De 85 y más años.....	-	-	-	-	1	-	2	7

24. NÚCLEOS SIN HIJOS SEGÚN NIVEL DE INSTRUCCIÓN DEL ESPOSO Y DE LA ESPOSA. (Continúa)

NIVEL DE INSTRUCCIÓN ESPOSA	TOTAL	CÓDIGO NIVEL INSTRUCCIÓN DEL ESPOSO						
		1	2	3	4	5	6	7
TOTAL.....	1.584	109	890	273	147	21	24	43
NO SABE LEER O ESCRIBIR.....	284	81	188	14	1	-	-	-
SIN ESTUDIOS.....	749	28	680	23	15	-	-	2
PRIMER GRADO.....	274	-	12	196	34	6	2	6
Estudios primarios o 5 cursos aprobados de EGB o equivalentes.....	274	-	12	196	34	6	2	6
SEGUNDO GRADO.....	226	-	9	33	90	15	22	27
Bachillerato elemental (General, laboral o técnico) Graduado escolar, EGB completa o equivalente.....	120	-	5	19	63	7	7	10
FP primer grado. Oficialía Industrial.....	19	-	1	4	3	2	3	5
FP segundo grado. Maestría Industrial.....	42	-	2	5	10	4	9	6
Bachiller Superior, BUP.....	42	-	1	5	13	2	3	6
Otras Titulaciones Medias.....	3	-	-	-	1	-	-	-
TERCER GRADO.....	51	-	1	7	7	-	-	8
Arquitectos e Ingenieros Técnicos y Diplomados de Escuelas Técnicas Superiores.....	-	-	-	-	-	-	-	-
Diplomados de Escuelas Universitarias y Diplomados de Facultades y Colegios Universitarios.....	37	-	1	7	6	-	-	6
Arquitectos e Ingenieros Superiores.....	-	-	-	-	-	-	-	-
Licenciados Universitarios.....	14	-	-	-	1	-	-	2
Titulados de Estudios Superiores no universitarios.....	-	-	-	-	-	-	-	-
Doctorado.....	-	-	-	-	-	-	-	-
Titulaciones de Estudios de Postgradoado o Especialización para Licenciados.....	-	-	-	-	-	-	-	-

24. NÚCLEOS SIN HIJOS SEGÚN NIVEL DE INSTRUCCIÓN DEL ESPOSO Y DE LA ESPOSA. (Conclusión)

NIVEL DE INSTRUCCIÓN ESPOSA	CÓDIGO NIVEL INSTRUCCIÓN DEL ESPOSO							
	8	9	10	11	12	13	14	15
TOTAL.....	6	13	27	-	27	1	3	-
NO SABE LEER O ESCRIBIR.....	-	-	-	-	-	-	-	-
SIN ESTUDIOS.....	-	1	-	-	-	-	-	-
PRIMER GRADO.....	3	1	9	-	5	-	-	-
Estudios primarios o 5 cursos aprobados de EGB o equivalentes.....	3	1	9	-	5	-	-	-
SEGUNDO GRADO.....	1	6	9	-	12	-	2	-
Bachillerato elemental (General, laboral o técnico) Graduado escolar, EGB completa o equivalente.....	1	3	1	-	3	-	1	-
FP primer grado. Oficialía Industrial.....	-	-	1	-	-	-	-	-
FP segundo grado. Maestría Industrial.....	-	2	3	-	1	-	-	-
Bachiller Superior, BUP.....	-	1	4	-	6	-	1	-
Otras Titulaciones Medias.....	-	-	-	-	2	-	-	-
TERCER GRADO.....	2	5	9	-	10	1	1	-
Arquitectos e Ingenieros Técnicos y Diplomados de Escuelas Técnicas Superiores.....	-	-	-	-	-	-	-	-
Diplomados de Escuelas Universitarias y Diplomados de Facultades y Colegios Universitarios.....	-	2	8	-	5	1	1	-
Arquitectos e Ingenieros Superiores.....	-	-	-	-	-	-	-	-
Licenciados Universitarios.....	2	3	1	-	5	-	-	-
Titulados de Estudios Superiores no universitarios.....	-	-	-	-	-	-	-	-
Doctorado.....	-	-	-	-	-	-	-	-
Titulaciones de Estudios de Postgrado o Especialización para Licenciados.....	-	-	-	-	-	-	-	-

25. NÚCLEOS SIN HIJOS SEGÚN RELACIÓN CON LA ACTIVIDAD ECONÓMICA DEL ESPOSO Y DE LA ESPOSA. (Continúa)

ACTIVIDAD ECONÓMICA DE LA ESPOSA	TOTAL	ECONÓMICAMENTE ACTIVA			
		Total	Ocupados	Parados	
				Buscando 1 ^{er} empleo	Trabajado antes
TOTAL.....	1.584	547	471	3	73
ECONÓMICAMENTE ACTIVA	244	215	181	2	32
Ocupados.....	189	163	141	1	21
Parados buscando primer empleo.....	14	14	13	-	1
Parados habiendo trabajado antes.....	41	38	27	1	10
ECONÓMICAMENTE INACTIVA.....	1.340	332	290	1	41
Jubilados.....	705	29	23	-	6
Otros pensionistas.....	112	3	2	-	1
Incapacitados	2	-	-	-	-
Estudiantes.....	10	9	9	-	-
Labores hogar	511	291	256	1	34
Otra situación	-	-	-	-	-
CONTADA APARTE	-	-	-	-	-

25. NÚCLEOS SIN HIJOS SEGÚN RELACIÓN CON LA ACTIVIDAD ECONÓMICA DEL ESPOSO Y DE LA ESPOSA. (Conclusión)

ACTIVIDAD ECONÓMICA DE LA ESPOSA	ECONÓMICAMENTE INACTIVA							CONTADA APARTE
	Total	Jubilados	Otros pensionistas	Incapacitados	Estudiantes	Labores hogar	Otra situación	
TOTAL.....	1.036	1.017	13	3	1	1	1	1
ECONÓMICAMENTE ACTIVA	29	25	2	-	1	1	-	-
Ocupados.....	26	23	2	-	-	1	-	-
Parados buscando primer empleo.....	-	-	-	-	-	-	-	-
Parados habiendo trabajado antes.....	3	2	-	-	1	-	-	-
ECONÓMICAMENTE INACTIVA.....	1.007	992	11	3	-	-	1	1
Jubilados.....	676	671	3	1	-	-	1	-
Otros pensionistas.....	109	101	7	1	-	-	-	-
Incapacitados	2	2	-	-	-	-	-	-
Estudiantes.....	-	-	-	-	-	-	-	1
Labores hogar	220	218	1	1	-	-	-	-
Otra situación	-	-	-	-	-	-	-	-
CONTADA APARTE	-	-	-	-	-	-	-	-

26. NÚCLEOS CON HIJOS SEGÚN TIPO, POR NÚMERO TOTAL DE HIJOS Y NÚMERO DE HIJOS MENORES DE 16, 6 Y 4 AÑOS. (Continúa)

NÚMERO TOTAL Y Nº DE MENORES DE 16, 6 Y 4 AÑOS	TOTAL	Pareja con hijos	Padre con hijos	Madre con hijos
TOTAL	6.201	5.491	121	589
UN HIJO	1.938	1.536	63	339
NINGÚN MENOR DE 16 AÑOS	1.038	714	53	271
UN MENOR DE 16 AÑOS	898	820	10	68
1 menor de 6 años	666	625	4	37
1 menor de 4 años	561	531	3	27
DOS HIJOS	2.139	1.959	29	151
NINGÚN MENOR DE 16 AÑOS	713	596	23	94
UN MENOR DE 16 AÑOS	280	256	5	19
1 menor de 6 años	9	7	1	1
1 menor de 4 años	4	4	-	-
DOS MENORES DE 16 AÑOS	1.146	1.107	1	38
1 menor de 6 años	384	375	-	9
1 menor de 4 años	212	208	-	4
2 menores de 6 años	274	267	-	7
1 menor de 4 años	154	151	-	3
2 menores de 4 años	115	112	-	3
TRES HIJOS	1.259	1.184	17	58
NINGÚN MENOR DE 16 AÑOS	264	219	12	33
UN MENOR DE 16 AÑOS	273	257	4	12
1 menor de 6 años	10	9	-	1
1 menor de 4 años	5	4	-	1
DOS MENORES DE 16 AÑOS	178	173	-	5
1 menor de 6 años	28	27	-	1
Menor de 4 años	14	13	-	1
2 menores de 6 años	-	-	-	-
1 menor de 4 años	-	-	-	-
2 menores de 4 años	-	-	-	-
TRES MENORES DE 16 AÑOS	544	535	1	8
1 menor de 6 años	249	246	1	2
1 menor de 4 años	146	144	1	1
2 menores de 6 años	80	79	-	1
1 menor de 4 años	59	59	-	-
2 menores de 4 años	12	11	-	1
3 menores de 6 años	34	34	-	-
1 menor de 4 años	4	4	-	-
2 menores de 4 años	26	26	-	-
3 menores de 4 años	4	4	-	-

26. NÚCLEOS CON HIJOS SEGÚN TIPO, POR NÚMERO TOTAL DE HIJOS Y NÚMERO DE HIJOS MENORES DE 16, 6 Y 4 AÑOS. (Conclusión)

NÚMERO TOTAL Y Nº DE MENORES DE 16, 6 Y 4 AÑOS	TOTAL	Pareja con hijos	Padre con hijos	Madre con hijos
CUATRO HIJOS	559	525	8	26
NINGÚN MENOR DE 16 AÑOS	74	65	2	7
UN MENOR DE 16 AÑOS.....	104	93	3	8
1 menor de 6 años.....	3	3	-	-
1 menor de 4 años	2	2	-	-
DOS MENORES DE 16 AÑOS.....	127	122	1	4
1 menor de 6 años.....	12	12	-	-
1 menor de 4 años	7	7	-	-
2 menores de 6 años	-	-	-	-
1 menor de 4 años	-	-	-	-
2 menores de 4 años.....	-	-	-	-
TRES MENORES DE 16 AÑOS	87	85	1	1
1 menor de 6 años.....	31	31	-	-
1 menor de 4 años	15	15	-	-
2 menores de 6 años	-	-	-	-
1 menor de 4 años	-	-	-	-
2 menores de 4 años.....	-	-	-	-
3 menores de 6 años	-	-	-	-
1 menor de 4 años	-	-	-	-
2 menores de 4 años.....	-	-	-	-
3 menores de 4 años.....	-	-	-	-
CUATRO MENORES DE 16 AÑOS.....	167	160	1	6
1 menor de 6 años.....	74	73	-	1
1 menor de 4 años	42	41	-	1
2 menores de 6 años	38	37	1	-
1 menor de 4 años	23	23	-	-
2 menores de 4 años.....	12	12	-	-
3 menores de 6 años	6	6	-	-
1 menor de 4 años	1	1	-	-
2 menores de 4 años.....	5	5	-	-
3 menores de 4 años.....	-	-	-	-
4 menores de 6 años	4	4	-	-
1 menor de 4 años	-	-	-	-
2 menores de 4 años.....	2	2	-	-
3 menores de 4 años.....	2	2	-	-
4 menores de 4 años.....	-	-	-	-
MÁS DE 4 HIJOS	306	287	4	15

27. NÚCLEOS DE PAREJAS CON HIJOS SEGÚN EDAD DEL ESPOSO Y DE LA ESPOSA.

(Continúa)

EDAD ESPOSA	TOTAL	Menos de 20 años	De 20 a 24 años	De 25 a 29 años	De 30 a 34 años	De 35 a 39 años	De 40 a 44 años	De 45 a 49 años
TOTAL.....	5.491	3	106	435	869	736	679	681
Menos de 20 años	24	3	12	6	3	-	-	-
De 20 a 24 años	227	-	81	106	32	6	1	1
De 25 a 29 años	726	-	10	290	376	35	9	4
De 30 a 34 años	869	-	3	33	415	344	59	7
De 35 a 39 años	717	-	-	-	40	319	302	47
De 40 a 44 años	704	-	-	-	3	28	285	305
De 45 a 49 años	629	-	-	-	-	2	20	284
De 50 a 54 años	576	-	-	-	-	2	1	31
De 55 a 59 años	480	-	-	-	-	-	2	1
De 60 a 64 años	326	-	-	-	-	-	-	1
De 65 a 69 años	140	-	-	-	-	-	-	-
De 70 a 74 años	43	-	-	-	-	-	-	-
De 75 a 79 años	17	-	-	-	-	-	-	-
De 80 a 84 años	9	-	-	-	-	-	-	-
De 85 y más años.....	4	-	-	-	-	-	-	-

27. NÚCLEOS DE PAREJAS CON HIJOS SEGÚN EDAD DEL ESPOSO Y DE LA ESPOSA.

(Conclusión)

EDAD ESPOSA	De 50 a 54 años	De 55 a 59 años	De 60 a 64 años	De 65 a 69 años	De 70 a 74 años	De 75 a 79 años	De 80 a 84 años	De 85 y más años
TOTAL.....	594	588	430	218	93	32	17	10
Menos de 20 años	-	-	-	-	-	-	-	-
De 20 a 24 años	-	-	-	-	-	-	-	-
De 25 a 29 años	1	-	-	-	-	1	-	-
De 30 a 34 años	2	3	2	1	-	-	-	-
De 35 a 39 años	5	2	1	-	-	1	-	-
De 40 a 44 años	62	14	5	1	1	-	-	-
De 45 a 49 años	264	51	5	2	1	-	-	-
De 50 a 54 años	225	261	44	10	2	-	-	-
De 55 a 59 años	29	224	191	27	6	-	-	-
De 60 a 64 años	6	30	167	106	11	4	-	1
De 65 a 69 años	-	3	14	68	47	4	4	-
De 70 a 74 años	-	-	1	3	22	14	2	1
De 75 a 79 años	-	-	-	-	3	7	6	1
De 80 a 84 años	-	-	-	-	-	1	5	3
De 85 y más años.....	-	-	-	-	-	-	-	4

28. NÚCLEOS DE PAREJAS CON HIJOS SEGÚN NIVEL DE INSTRUCCIÓN DEL ESPOSO Y DE LA ESPOSA. (Continúa)

NIVEL DE INSTRUCCIÓN ESPOSA	TOTAL	CÓDIGO NIVEL INSTRUCCIÓN DEL ESPOSO						
		1	2	3	4	5	6	7
TOTAL.....	5.491	194	2.341	1.500	788	62	75	196
NO SABE LEER O ESCRIBIR.....	393	119	251	17	4	-	1	-
SIN ESTUDIOS.....	2.214	72	1.895	137	72	7	5	8
PRIMER GRADO.....	1.554	1	109	1.125	206	16	14	43
Estudios primarios o 5 cursos aprobados de EGB o equivalentes.....	1.554	1	109	1.125	206	16	14	43
SEGUNDO GRADO.....	1.082	2	80	184	472	32	47	122
Bachillerato elemental (General, laboral o técnico) Graduado escolar, EGB completa o equivalente.....	755	2	69	132	379	23	22	63
FP primer grado. Oficialía Industrial.....	77	-	3	14	22	2	6	8
FP segundo grado. Maestría Industrial.....	67	-	4	12	19	3	8	6
Bachiller Superior, BUP.....	168	-	4	24	49	3	10	44
Otras Titulaciones Medias.....	15	-	-	2	3	1	1	1
TERCER GRADO.....	248	-	6	37	34	7	8	23
Arquitectos e Ingenieros Técnicos y Diplomados de Escuelas Técnicas Superiores.....	5	-	-	-	1	-	-	1
Diplomados de Escuelas Universitarias y Diplomados de Facultades y Colegios Universitarios.....	197	-	6	36	27	7	8	14
Arquitectos e Ingenieros Superiores.....	-	-	-	-	-	-	-	-
Licenciados Universitarios.....	42	-	-	-	5	-	-	8
Titulados de Estudios Superiores no universitarios.....	1	-	-	-	1	-	-	-
Doctorado.....	-	-	-	-	-	-	-	-
Titulaciones de Estudios de Postgradoado o Especialización para Licenciados.....	3	-	-	1	-	-	-	-

28. NÚCLEOS DE PAREJAS CON HIJOS SEGÚN NIVEL DE INSTRUCCIÓN DEL ESPOSO Y DE LA ESPOSA. (Conclusión)

NIVEL DE INSTRUCCIÓN ESPOSA	CÓDIGO NIVEL INSTRUCCIÓN DEL ESPOSO							
	8	9	10	11	12	13	14	15
TOTAL.....	17	50	175	7	76	4	4	2
NO SABE LEER O ESCRIBIR.....	-	-	1	-	-	-	-	-
SIN ESTUDIOS.....	2	3	11	-	2	-	-	-
PRIMER GRADO.....	3	5	22	-	9	-	-	1
Estudios primarios o 5 cursos aprobados de EGB o equivalentes.....	3	5	22	-	9	-	-	1
SEGUNDO GRADO.....	9	26	74	3	27	2	2	-
Bachillerato elemental (General, laboral o técnico) Graduado escolar, EGB completa o equivalente.....	4	11	39	2	7	1	1	-
FP primer grado. Oficialía Industrial.....	2	-	15	-	5	-	-	-
FP segundo grado. Maestría Industrial.....	-	4	10	-	1	-	-	-
Bachiller Superior, BUP.....	-	10	10	-	13	-	1	-
Otras Titulaciones Medias.....	3	1	-	1	1	1	-	-
TERCER GRADO.....	3	16	67	4	38	2	2	1
Arquitectos e Ingenieros Técnicos y Diplomados de Escuelas Técnicas Superiores.....	-	3	-	-	-	-	-	-
Diplomados de Escuelas Universitarias y Diplomados de Facultades y Colegios Universitarios.....	3	10	60	2	22	2	-	-
Arquitectos e Ingenieros Superiores.....	-	-	-	-	-	-	-	-
Licenciados Universitarios.....	-	3	7	2	15	-	2	-
Titulados de Estudios Superiores no universitarios.....	-	-	-	-	-	-	-	-
Doctorado.....	-	-	-	-	-	-	-	-
Titulaciones de Estudios de Postgrado o Especialización para Licenciados.....	-	-	-	-	1	-	-	1

29. NÚCLEOS DE PAREJAS CON HIJOS SEGÚN RELACIÓN CON LA ACTIVIDAD ECONÓMICA DEL ESPOSO Y DE LA ESPOSA. (Continúa)

ACTIVIDAD ECONÓMICA DE LA ESPOSA	TOTAL	ECONÓMICAMENTE ACTIVA			
		Total	Ocupados	Parados	
				Buscando 1 ^{er} empleo	Trabajado antes
TOTAL.....	5.491	4.437	3.870	4	563
ECONÓMICAMENTE ACTIVA	988	879	754	1	124
Ocupados.....	808	716	636	-	80
Parados buscando primer empleo.....	16	16	15	-	1
Parados habiendo trabajado antes.....	164	147	103	1	43
ECONÓMICAMENTE INACTIVA.....	4.503	3.558	3.116	3	439
Jubilados.....	403	47	36	-	11
Otros pensionistas.....	77	22	20	-	2
Incapacitados	11	6	5	-	1
Estudiantes.....	25	22	17	-	5
Labores hogar	3.987	3.461	3.038	3	420
Otra situación	-	-	-	-	-
CONTADA APARTE	-	-	-	-	-

29. NÚCLEOS DE PAREJAS CON HIJOS SEGÚN RELACIÓN CON LA ACTIVIDAD ECONÓMICA DEL ESPOSO Y DE LA ESPOSA. (Conclusión)

ACTIVIDAD ECONÓMICA DE LA ESPOSA	ECONÓMICAMENTE INACTIVA							CONTADA APARTE
	Total	Jubilados	Otros pensionistas	Incapacitados	Estudiantes	Labores hogar	Otra situación	
TOTAL.....	1.054	976	43	24	3	3	5	-
ECONÓMICAMENTE ACTIVA	109	94	5	6	2	1	1	-
Ocupados.....	92	81	4	4	2	-	1	-
Parados buscando primer empleo.....	-	-	-	-	-	-	-	-
Parados habiendo trabajado antes.....	17	13	1	2	-	1	-	-
ECONÓMICAMENTE INACTIVA.....	945	882	38	18	1	2	4	-
Jubilados.....	356	354	-	1	-	1	-	-
Otros pensionistas.....	55	53	2	-	-	-	-	-
Incapacitados	5	4	-	1	-	-	-	-
Estudiantes.....	3	1	1	-	1	-	-	-
Labores hogar	526	470	35	16	-	1	4	-
Otra situación	-	-	-	-	-	-	-	-
CONTADA APARTE	-	-	-	-	-	-	-	-

30. NÚCLEOS DE PADRES CON HIJOS SEGÚN EDAD DEL PADRE Y NÚMERO DE HIJOS.

(Continúa)

NÚMERO DE HIJOS	TOTAL	Menos de 20 años	De 20 a 24 años	De 25 a 29 años	De 30 a 34 años	De 35 a 39 años	De 40 a 44 años	De 45 a 49 años
TOTAL.....	121	-	1	1	3	4	4	9
1 hijo	63	-	1	1	3	2	1	1
2 hijos.....	29	-	-	-	-	-	1	2
3 hijos.....	17	-	-	-	-	2	-	3
4 hijos.....	8	-	-	-	-	-	2	1
5 hijos.....	3	-	-	-	-	-	-	1
6 y más hijos	1	-	-	-	-	-	-	1

30. NÚCLEOS DE PADRES CON HIJOS SEGÚN EDAD DEL PADRE Y NÚMERO DE HIJOS.

(Conclusión)

NÚMERO DE HIJOS	De 50 a 54 años	De 55 a 59 años	De 60 a 64 años	De 65 a 69 años	De 70 a 74 años	De 75 a 79 años	De 80 a 84 años	De 85 y más años
TOTAL.....	14	14	26	21	8	3	5	8
1 hijo	2	5	13	14	7	2	4	7
2 hijos.....	6	4	7	6	1	1	-	1
3 hijos.....	3	3	4	1	-	-	1	-
4 hijos.....	2	1	2	-	-	-	-	-
5 hijos.....	1	1	-	-	-	-	-	-
6 y más hijos	-	-	-	-	-	-	-	-

31. NÚCLEOS DE MADRES CON HIJOS SEGÚN EDAD DE LA MADRE Y NÚMERO DE HIJOS. (Continúa)

NÚMERO DE HIJOS	TOTAL	Menos de 20 años	De 20 a 24 años	De 25 a 29 años	De 30 a 34 años	De 35 a 39 años	De 40 a 44 años	De 45 a 49 años
TOTAL.....	589	8	20	28	31	32	25	41
1 hijo	339	7	17	21	11	4	5	9
2 hijos.....	151	1	3	6	11	17	9	18
3 hijos.....	58	-	-	-	4	6	7	5
4 hijos.....	26	-	-	1	3	3	1	7
5 hijos.....	9	-	-	-	1	1	2	2
6 y más hijos	6	-	-	-	1	1	1	-

31. NÚCLEOS DE MADRES CON HIJOS SEGÚN EDAD DE LA MADRE Y NÚMERO DE HIJOS. (Conclusión)

NÚMERO DE HIJOS	De 50 a 54 años	De 55 a 59 años	De 60 a 64 años	De 65 a 69 años	De 70 a 74 años	De 75 a 79 años	De 80 a 84 años	De 85 y más años
TOTAL.....	42	76	88	61	39	41	26	31
1 hijo	12	34	57	44	31	38	21	28
2 hijos.....	18	23	18	14	6	3	2	2
3 hijos.....	4	14	11	3	1	-	2	1
4 hijos.....	5	2	2	-	1	-	1	-
5 hijos.....	1	2	-	-	-	-	-	-
6 y más hijos	2	1	-	-	-	-	-	-

32. NÚCLEOS SEGÚN TIPO, POR NÚMERO DE ACTIVOS Y PARADOS.

Nº DE ACTIVOS Y PARADOS	TOTAL	Pareja sin hijos	Pareja con hijos	Padre con hijos	Madre con hijos
TOTAL.....	7.785	1.584	5.491	121	589
Ningún activo.....	1.402	1.008	221	18	155
1 activo.....	3.765	361	3.047	61	296
Ningún parado	3.172	316	2.608	50	198
1 parado	593	45	439	11	98
2 activos	1.889	215	1.558	24	92
Ningún parado	1.197	141	994	16	46
1 parado	567	62	466	5	34
2 parados.....	125	12	98	3	12
3 activos	526	-	480	11	35
Ningún parado	198	-	184	5	9
1 parado	182	-	168	3	11
2 parados.....	112	-	101	1	10
3 parados.....	34	-	27	2	5
4 o más activos	203	-	185	7	11
Ningún parado	53	-	47	3	3
1 parado	51	-	47	1	3
2 parados.....	47	-	44	-	3
3 parados.....	36	-	33	2	1
4 parados.....	16	-	14	1	1

33. TAMAÑO MEDIO DE LOS NÚCLEOS SEGÚN TIPO DE HOGAR Y TIPO DE NÚCLEO, POR SEXO Y EDAD DE LA PERSONA DE REFERENCIA DEL NÚCLEO. (Continúa)

SEXO Y EDAD DE LA PERSONA DE REFERENCIA	TOTAL					HOGARES UNIFAMILIARES CON UN NÚCLEO				
	TOTAL	Pareja sin hijos	Pareja con hijos	Padre con hijos	Madre con hijos	TOTAL	Pareja sin hijos	Pareja con hijos	Padre con hijos	Madre con hijos
TOTAL.....	3,70	2,00	4,31	2,87	2,71	3,73	2,00	4,31	2,90	2,77
Menos de 20 años.....	2,31	2,00	3,33		2,13	2,60	2,00	3,50		
De 20 a 24 años.....	2,78	2,00	3,31	2,00	2,15	2,87	2,00	3,31		2,50
De 25 a 29 años.....	2,95	2,00	3,39	2,00	2,32	2,95	2,00	3,38		2,50
De 30 a 34 años.....	3,74	2,00	3,95	2,00	3,23	3,77	2,00	3,95	2,00	3,59
De 35 a 39 años.....	4,36	2,00	4,51	3,00	3,47	4,38	2,00	4,50	4,00	3,59
De 40 a 44 años.....	4,89	2,00	5,03	3,75	3,64	4,88	2,00	5,02	3,33	3,57
De 45 a 49 años.....	4,84	2,00	5,01	4,33	3,39	4,82	2,00	4,99	4,50	3,44
De 50 a 54 años.....	4,49	2,00	4,76	3,57	3,33	4,50	2,00	4,76	3,57	3,44
De 55 a 59 años.....	3,81	2,00	4,30	3,21	2,95	3,84	2,00	4,31	3,27	2,97
De 60 a 64 años.....	3,10	2,00	3,80	2,81	2,52	3,12	2,00	3,81	2,85	2,53
De 65 y más años.....	2,43	2,00	3,48	2,29	2,24	2,45	2,00	3,48	2,28	2,26
HOMBRES.....	3,78	2,00	4,31	2,87		3,80	2,00	4,31	2,90	
Menos de 20 años.....	2,50	2,00	3,33			2,60	2,00	3,50		
De 20 a 24 años.....	2,86	2,00	3,31	2,00		2,88	2,00	3,31		
De 25 a 29 años.....	2,98	2,00	3,39	2,00		2,96	2,00	3,38		
De 30 a 34 años.....	3,76	2,00	3,95	2,00		3,77	2,00	3,95	2,00	
De 35 a 39 años.....	4,40	2,00	4,51	3,00		4,41	2,00	4,50	4,00	
De 40 a 44 años.....	4,93	2,00	5,03	3,75		4,92	2,00	5,02	3,33	
De 45 a 49 años.....	4,92	2,00	5,01	4,33		4,90	2,00	4,99	4,50	
De 50 a 54 años.....	4,57	2,00	4,76	3,57		4,56	2,00	4,76	3,57	
De 55 a 59 años.....	3,90	2,00	4,30	3,21		3,93	2,00	4,31	3,27	
De 60 a 64 años.....	3,18	2,00	3,80	2,81		3,20	2,00	3,81	2,85	
De 65 y más años.....	2,46	2,00	3,48	2,29		2,48	2,00	3,48	2,28	
MUJERES.....	2,71	2,00			2,71	2,77	2,00			2,77
Menos de 20 años.....	2,13				2,13					
De 20 a 24 años.....	2,15				2,15	2,50				2,50
De 25 a 29 años.....	2,32				2,32	2,50				2,50
De 30 a 34 años.....	3,23				3,23	3,59				3,59
De 35 a 39 años.....	3,47				3,47	3,59				3,59
De 40 a 44 años.....	3,64				3,64	3,57				3,57
De 45 a 49 años.....	3,39				3,39	3,44				3,44
De 50 a 54 años.....	3,33				3,33	3,44				3,44
De 55 a 59 años.....	2,95				2,95	2,97				2,97
De 60 a 64 años.....	2,52				2,52	2,53				2,53
De 65 y más años.....	2,24	2,00			2,24	2,25	2,00			2,26

33. TAMAÑO MEDIO DE LOS NÚCLEOS SEGÚN TIPO DE HOGAR Y TIPO DE NÚCLEO, POR SEXO Y EDAD DE LA PERSONA DE REFERENCIA DEL NÚCLEO. (Conclusión)

SEXO Y EDAD DE LA PERSONA REFERENCIA	HOGARES UNIFAMILIARES CON DOS O MÁS NÚCLEOS				
	TOTAL	Pareja sin hijos	Pareja con hijos	Padre con hijos	Madre con hijos
TOTAL.....	3,09	2,00	4,34	2,75	2,36
Menos de 20 años	2,18	2,00	3,00		2,13
De 20 a 24 años	2,34	2,00	3,29	2,00	2,11
De 25 a 29 años	2,85	2,00	3,63	2,00	2,14
De 30 a 34 años	3,08	2,00	3,78	2,00	2,79
De 35 a 39 años	3,92	2,00	4,65	2,00	2,33
De 40 a 44 años	5,17		5,25	5,00	4,50
De 45 a 49 años	5,22		5,64	4,00	2,50
De 50 a 54 años	4,23	2,00	4,74		2,67
De 55 a 59 años	2,97	2,00	3,83	3,00	2,67
De 60 a 64 años	2,77	2,00	3,75	2,67	2,40
De 65 y más años.....	2,20	2,00	3,43	2,40	2,00
HOMBRES	3,31	2,00	4,34	2,75	
Menos de 20 años	2,33	2,00	3,00		
De 20 a 24 años	2,64	2,00	3,29	2,00	
De 25 a 29 años	3,24	2,00	3,63	2,00	
De 30 a 34 años	3,23	2,00	3,78	2,00	
De 35 a 39 años	4,14	2,00	4,65	2,00	
De 40 a 44 años	5,24		5,25	5,00	
De 45 a 49 años	5,44		5,64	4,00	
De 50 a 54 años	4,63	2,00	4,74		
De 55 a 59 años	3,04	2,00	3,83	3,00	
De 60 a 64 años	2,82	2,00	3,75	2,67	
De 65 y más años.....	2,23	2,00	3,43	2,40	
MUJERES	2,36				2,36
Menos de 20 años	2,13				2,13
De 20 a 24 años	2,11				2,11
De 25 a 29 años	2,14				2,14
De 30 a 34 años	2,79				2,79
De 35 a 39 años	2,33				2,33
De 40 a 44 años	4,50				4,50
De 45 a 49 años	2,50				2,50
De 50 a 54 años	2,67				2,67
De 55 a 59 años	2,67				2,67
De 60 a 64 años	2,40				2,40
De 65 y más años.....	2,00				2,00

1. HOGARES SEGÚN TAMAÑO Y TIPO (en relación a núcleos y otras personas).

TIPO	TOTAL	1	2	3	4	5	6	7	8	9	10 y más
TOTAL.....	5.666	613	1.304	996	1.155	825	530	146	60	25	12
NO FAMILIARES	626	613	11	2	-	-	-	-	-	-	-
Unipersonales.....	613	613	-	-	-	-	-	-	-	-	-
Pluripersonales.....	13	-	11	2	-	-	-	-	-	-	-
FAMILIARES.....	5.040	-	1.293	994	1.155	825	530	146	60	25	12
Con una familia.....	5.038	-	1.293	994	1.153	825	530	146	60	25	12
Sin núcleo.....	95	-	80	12	2	1	-	-	-	-	-
Todos emparentados.....	92	-	80	9	2	1	-	-	-	-	-
Alguno no emparentado..	3	-	-	3	-	-	-	-	-	-	-
Con un núcleo.....	4.847	-	1.213	982	1.133	809	497	131	54	19	9
Sin otras personas.....	4.439	-	1.213	895	1.052	703	420	92	45	12	7
Con otras personas	408	-	-	87	81	106	77	39	9	7	2
Todos parientes.....	394	-	-	83	78	105	75	36	9	6	2
Todos no parientes.....	10	-	-	4	3	1	1	1	-	-	-
Ambos casos.....	4	-	-	-	-	-	1	2	-	1	-
Con dos núcleos.....	95	-	-	-	18	15	33	15	5	6	3
Sin otras personas.....	91	-	-	-	18	15	32	15	5	4	2
Con otras personas	4	-	-	-	-	-	1	-	-	2	1
Con más de dos núcleos ...	1	-	-	-	-	-	-	-	1	-	-
Sin otras personas.....	1	-	-	-	-	-	-	-	1	-	-
Con otras personas	-	-	-	-	-	-	-	-	-	-	-
Con dos o más familias.....	2	-	-	-	2	-	-	-	-	-	-

2. HOGARES UNIFAMILIARES CON UN NÚCLEO SEGÚN TAMAÑO, POR TIPO DE NÚCLEO Y OTRAS PERSONAS.

TIPO DE NÚCLEO	TOTAL	1	2	3	4	5	6	7	8	9	10 y más
TOTAL.....	4.847	-	1.213	982	1.133	809	497	131	54	19	9
PAREJA SIN HIJOS	1.145	-	1.067	75	2	1	-	-	-	-	-
Sin otras personas.....	1.067	-	1.067	-	-	-	-	-	-	-	-
Con otras personas.....	78	-	-	75	2	1	-	-	-	-	-
Todos parientes	76	-	-	73	2	1	-	-	-	-	-
Todos no parientes	2	-	-	2	-	-	-	-	-	-	-
Ambos casos	-	-	-	-	-	-	-	-	-	-	-
PAREJA CON HIJOS.....	3.381	-	-	826	1.083	783	485	124	54	17	9
Sin otras personas.....	3.091	-	-	826	1.014	689	412	86	45	12	7
Con otras personas.....	290	-	-	-	69	94	73	38	9	5	2
Todos parientes	280	-	-	-	66	93	71	35	9	4	2
Todos no parientes	6	-	-	-	3	1	1	1	-	-	-
Ambos casos	4	-	-	-	-	-	1	2	-	1	-
PADRE CON HIJOS	50	-	22	13	10	4	1	-	-	-	-
Sin otras personas.....	45	-	22	12	8	2	1	-	-	-	-
Con otras personas.....	5	-	-	1	2	2	-	-	-	-	-
Todos parientes	5	-	-	1	2	2	-	-	-	-	-
Todos no parientes	-	-	-	-	-	-	-	-	-	-	-
Ambos casos	-	-	-	-	-	-	-	-	-	-	-
MADRE CON HIJOS.....	271	-	124	68	38	21	11	7	-	2	-
Sin otras personas.....	236	-	124	57	30	12	7	6	-	-	-
Con otras personas.....	35	-	-	11	8	9	4	1	-	2	-
Todos parientes	33	-	-	9	8	9	4	1	-	2	-
Todos no parientes	2	-	-	2	-	-	-	-	-	-	-
Ambos casos	-	-	-	-	-	-	-	-	-	-	-

3. HOGARES UNIFAMILIARES CON UN NÚCLEO SEGÚN TAMAÑO DEL HOGAR Y TAMAÑO DEL NÚCLEO.

TAMAÑO DEL NÚCLEO	TOTAL	1	2	3	4	5	6	7	8	9	10 y más
TOTAL.....	4.847	-	1.213	982	1.133	809	497	131	54	19	9
2 miembros	1.303	-	1.213	87	2	1	-	-	-	-	-
3 miembros	978	-	-	895	79	4	-	-	-	-	-
4 miembros	1.162	-	-	-	1.052	101	9	-	-	-	-
5 miembros	777	-	-	-	-	703	68	6	-	-	-
6 miembros	455	-	-	-	-	-	420	33	1	1	-
7 miembros	102	-	-	-	-	-	-	92	8	2	-
8 miembros	49	-	-	-	-	-	-	-	45	4	-
9 miembros	14	-	-	-	-	-	-	-	-	12	2
10 y más miembros	7	-	-	-	-	-	-	-	-	-	7

4. HOGARES UNIFAMILIARES CON DOS NÚCLEOS SEGÚN TAMAÑO, POR TIPO DE NÚCLEO Y OTRAS PERSONAS.

TIPO DE NÚCLEO	TOTAL	1	2	3	4	5	6	7	8	9	10 y más
TOTAL.....	95	-	-	-	18	15	33	15	5	6	3
SIN PAREJA.....	5	-	-	-	3	-	2	-	-	-	-
Padre con hijos y padre con hijos....	-	-	-	-	-	-	-	-	-	-	-
Sin otras personas	-	-	-	-	-	-	-	-	-	-	-
Con otras personas.....	-	-	-	-	-	-	-	-	-	-	-
Padre con hijos y madre con hijos...	2	-	-	-	2	-	-	-	-	-	-
Sin otras personas	2	-	-	-	2	-	-	-	-	-	-
Con otras personas.....	-	-	-	-	-	-	-	-	-	-	-
Madre con hijos y madre con hijos..	3	-	-	-	1	-	2	-	-	-	-
Sin otras personas	2	-	-	-	1	-	1	-	-	-	-
Con otras personas.....	1	-	-	-	-	-	1	-	-	-	-
UNA PAREJA	38	-	-	-	10	6	12	3	3	2	2
Pareja sin hijos y padre con hijos....	1	-	-	-	1	-	-	-	-	-	-
Sin otras personas	1	-	-	-	1	-	-	-	-	-	-
Con otras personas.....	-	-	-	-	-	-	-	-	-	-	-
Pareja sin hijos y madre con hijos...	12	-	-	-	9	2	-	1	-	-	-
Sin otras personas	12	-	-	-	9	2	-	1	-	-	-
Con otras personas.....	-	-	-	-	-	-	-	-	-	-	-
Pareja con hijos y padre con hijos...	5	-	-	-	-	1	4	-	-	-	-
Sin otras personas	5	-	-	-	-	1	4	-	-	-	-
Con otras personas.....	-	-	-	-	-	-	-	-	-	-	-
Pareja con hijos y madre con hijos..	20	-	-	-	-	3	8	2	3	2	2
Sin otras personas	17	-	-	-	-	3	8	2	3	-	1
Con otras personas.....	3	-	-	-	-	-	-	-	-	2	1
DOS PAREJAS.....	52	-	-	-	5	9	19	12	2	4	1
Ambas sin hijos	5	-	-	-	5	-	-	-	-	-	-
Sin otras personas	5	-	-	-	5	-	-	-	-	-	-
Con otras personas.....	-	-	-	-	-	-	-	-	-	-	-
Sólo una sin hijos	43	-	-	-	-	9	19	10	2	3	-
Sin otras personas	43	-	-	-	-	9	19	10	2	3	-
Con otras personas.....	-	-	-	-	-	-	-	-	-	-	-
Ambas con hijos	4	-	-	-	-	-	-	2	-	1	1
Sin otras personas	4	-	-	-	-	-	-	2	-	1	1
Con otras personas.....	-	-	-	-	-	-	-	-	-	-	-

5. HOGARES SEGÚN TIPO, POR NÚMERO DE MENORES DE 16 AÑOS Y MAYORES DE 64 AÑOS.

MENORES DE 16 AÑOS Y MAYORES DE 64 AÑOS	TOTAL	NO FAMILIAR			FAMILIAR						
		Total	Uni- perso- nal	Pluri- perso- nal	Total	Con una familia				Con 2 o más familias	
						Total	Sin núcleo	1 núcleo	2 núcleos		Más de 2 núcleos
TOTAL.....	5.666	626	613	13	5.040	5.038	95	4.847	95	1	2
NINGÚN MENOR DE 16 AÑOS..	3.034	624	613	11	2.410	2.409	94	2.293	22	-	1
Ningún mayor de 64 años.....	1.358	202	196	6	1.156	1.156	26	1.129	1	-	-
1 mayor de 64 años.....	963	420	417	3	543	543	26	513	4	-	-
2 mayores de 64 años.....	682	2	-	2	680	679	37	627	15	-	1
Más de 2 mayores de 64 años.....	31	-	-	-	31	31	5	24	2	-	-
UN MENOR DE 16 AÑOS.....	924	2	-	2	922	921	1	891	29	-	1
Ningún mayor de 64 años.....	825	2	-	2	823	823	-	814	9	-	-
1 mayor de 64 años.....	79	-	-	-	79	79	1	69	9	-	-
2 mayores de 64 años.....	19	-	-	-	19	18	-	7	11	-	1
Más de 2 mayores de 64 años.....	1	-	-	-	1	1	-	1	-	-	-
DOS MENORES DE 16 AÑOS....	915	-	-	-	915	915	-	886	28	1	-
Ningún mayor de 64 años.....	838	-	-	-	838	838	-	831	7	-	-
1 mayor de 64 años.....	64	-	-	-	64	64	-	53	10	1	-
2 mayores de 64 años.....	13	-	-	-	13	13	-	2	11	-	-
Más de 2 mayores de 64 años.....	-	-	-	-	-	-	-	-	-	-	-
TRES MENORES DE 16 AÑOS..	486	-	-	-	486	486	-	478	8	-	-
Ningún mayor de 64 años.....	453	-	-	-	453	453	-	449	4	-	-
1 mayor de 64 años.....	30	-	-	-	30	30	-	29	1	-	-
2 mayores de 64 años.....	3	-	-	-	3	3	-	-	3	-	-
Más de 2 mayores de 64 años.....	-	-	-	-	-	-	-	-	-	-	-
MÁS DE TRES MENORES DE 16 AÑOS.....	307	-	-	-	307	307	-	299	8	-	-
Ningún mayor de 64 años.....	297	-	-	-	297	297	-	292	5	-	-
1 mayor de 64 años.....	7	-	-	-	7	7	-	7	-	-	-
2 mayores de 64 años.....	3	-	-	-	3	3	-	-	3	-	-
Más de 2 mayores de 64 años	-	-	-	-	-	-	-	-	-	-	-

6. HOGARES SEGÚN TAMAÑO, POR NÚMERO DE MENORES DE 16 AÑOS Y MAYORES DE 64 AÑOS.

MENORES DE 16 AÑOS Y MAYORES DE 64 AÑOS	TOTAL	1	2	3	4	5	6	7	8	9	10 y más
TOTAL.....	5.666	613	1.304	996	1.155	825	530	146	60	25	12
NINGÚN MENOR DE 16 AÑOS..	3.034	613	1.289	561	349	159	40	17	4	1	1
Ningún mayor de 64 años.....	1.358	196	501	279	247	108	17	7	2	-	1
1 mayor de 64 años.....	963	417	287	132	64	38	17	7	1	-	-
2 mayores de 64 años.....	682	-	501	126	31	13	6	3	1	1	-
Más de 2 mayores de 64 años.....	31	-	-	24	7	-	-	-	-	-	-
UN MENOR DE 16 AÑOS.....	924	-	15	423	176	177	87	34	7	3	2
Ningún mayor de 64 años.....	825	-	14	421	154	151	58	21	6	-	-
1 mayor de 64 años.....	79	-	1	1	20	20	24	8	1	3	1
2 mayores de 64 años.....	19	-	-	1	2	6	5	5	-	-	-
Más de 2 mayores de 64 años.....	1	-	-	-	-	-	-	-	-	-	1
DOS MENORES DE 16 AÑOS....	915	-	-	12	624	122	111	36	7	2	1
Ningún mayor de 64 años.....	838	-	-	12	620	91	85	22	5	2	1
1 mayor de 64 años.....	64	-	-	-	4	30	16	12	2	-	-
2 mayores de 64 años.....	13	-	-	-	-	1	10	2	-	-	-
Más de 2 mayores de 64 años.....	-	-	-	-	-	-	-	-	-	-	-
TRES MENORES DE 16 AÑOS..	486	-	-	-	6	363	72	28	13	4	-
Ningún mayor de 64 años.....	453	-	-	-	6	360	55	21	10	1	-
1 mayor de 64 años.....	30	-	-	-	-	3	17	5	3	2	-
2 mayores de 64 años.....	3	-	-	-	-	-	-	2	-	1	-
Más de 2 mayores de 64 años.....	-	-	-	-	-	-	-	-	-	-	-
MÁS DE TRES MENORES DE 16 AÑOS.....	307	-	-	-	-	4	220	31	29	15	8
Ningún mayor de 64 años.....	297	-	-	-	-	4	220	28	26	11	8
1 mayor de 64 años.....	7	-	-	-	-	-	-	3	2	2	-
2 mayores de 64 años.....	3	-	-	-	-	-	-	-	1	2	-
Más de 2 mayores de 64 años.....	-	-	-	-	-	-	-	-	-	-	-

7. HOGARES SEGÚN TIPO Y NÚMERO DE MENORES DE 16, 6 Y 4 AÑOS.

MENORES DE 16,6 Y 4 AÑOS	TOTAL	NO FAMILIAR			FAMILIAR						
		Total	Uni- perso- nal	Pluri- perso- nal	Total	Con una familia					Con 2 o más familias
						Total	Sin núcleo	1 núcleo	2 núcleos	Más de 2 núcleos	
TOTAL.....	5.666	626	613	13	5.040	5.038	95	4.847	95	1	2
NINGÚN MENOR DE 16 AÑOS..	3.034	624	613	11	2.410	2.409	94	2.293	22	-	1
UN MENOR DE 16 AÑOS.....	924	2	-	2	922	921	1	891	29	-	1
1 menor de 6 años.....	372	-	-	-	372	371	-	358	13	-	1
1 menor de 4 años.....	304	-	-	-	304	304	-	294	10	-	-
DOS MENORES DE 16 AÑOS....	915	-	-	-	915	915	-	886	28	1	-
1 menor de 6 años.....	226	-	-	-	226	226	-	217	9	-	-
1 menor de 4 años.....	108	-	-	-	108	108	-	104	4	-	-
2 menores de 6 años.....	246	-	-	-	246	246	-	238	7	1	-
1 menor de 4 años.....	101	-	-	-	101	101	-	97	4	-	-
2 menores de 4 años.....	137	-	-	-	137	137	-	133	3	1	-
TRES MENORES DE 16 AÑOS..	486	-	-	-	486	486	-	478	8	-	-
1 menor de 6 años.....	164	-	-	-	164	164	-	162	2	-	-
1 menor de 4 años.....	98	-	-	-	98	98	-	96	2	-	-
2 menores de 6 años.....	101	-	-	-	101	101	-	101	-	-	-
1 menor de 4 años.....	54	-	-	-	54	54	-	54	-	-	-
2 menores de 4 años.....	42	-	-	-	42	42	-	42	-	-	-
3 menores de 6 años.....	66	-	-	-	66	66	-	64	2	-	-
1 menor de 4 años.....	1	-	-	-	1	1	-	1	-	-	-
2 menores de 4 años.....	47	-	-	-	47	47	-	46	1	-	-
3 menores de 4 años.....	18	-	-	-	18	18	-	17	1	-	-
CUATRO MENORES DE 16 AÑOS.....	256	-	-	-	256	256	-	251	5	-	-
1 menor de 6 años.....	81	-	-	-	81	81	-	78	3	-	-
1 menor de 4 años.....	58	-	-	-	58	58	-	57	1	-	-
2 menores de 6 años.....	75	-	-	-	75	75	-	75	-	-	-
1 menor de 4 años.....	37	-	-	-	37	37	-	37	-	-	-
2 menores de 4 años.....	35	-	-	-	35	35	-	35	-	-	-
3 menores de 6 años.....	45	-	-	-	45	45	-	43	2	-	-
1 menor de 4 años.....	3	-	-	-	3	3	-	3	-	-	-
2 menores de 4 años.....	32	-	-	-	32	32	-	31	1	-	-
3 menores de 4 años.....	10	-	-	-	10	10	-	9	1	-	-
4 menores de 6 años.....	14	-	-	-	14	14	-	14	-	-	-
1 menor de 4 años.....	-	-	-	-	-	-	-	-	-	-	-
2 menores de 4 años.....	2	-	-	-	2	2	-	2	-	-	-
3 menores de 4 años.....	12	-	-	-	12	12	-	12	-	-	-
4 menores de 4 años.....	-	-	-	-	-	-	-	-	-	-	-
MÁS DE CUATRO MENORES DE 16 AÑOS.....	51	-	-	-	51	51	-	48	3	-	-

8. HOGARES SEGÚN TAMAÑO Y NÚMERO DE MENORES DE 16, 6 Y 4 AÑOS.

MENORES DE 16,6 Y 4 AÑOS	TOTAL	1	2	3	4	5	6	7	8	9	10 y más
TOTAL.....	5.666	613	1.304	996	1.155	825	530	146	60	25	12
NINGÚN MENOR DE 16 AÑOS..	3.034	613	1.289	561	349	159	40	17	4	1	1
UN MENOR DE 16 AÑOS	924	-	15	423	176	177	87	34	7	3	2
1 menor de 6 años	372	-	5	335	18	11	2	-	1	-	-
1 menor de 4 años	304	-	3	278	14	7	2	-	-	-	-
DOS MENORES DE 16 AÑOS....	915	-	-	12	624	122	111	36	7	2	1
1 menor de 6 años	226	-	-	2	164	25	29	5	1	-	-
1 menor de 4 años	108	-	-	1	81	9	16	1	-	-	-
2 menores de 6 años	246	-	-	2	229	6	7	1	1	-	-
1 menor de 4 años	101	-	-	2	92	2	4	1	-	-	-
2 menores de 4 años.....	137	-	-	-	129	4	3	-	1	-	-
TRES MENORES DE 16 AÑOS..	486	-	-	-	6	363	72	28	13	4	-
1 menor de 6 años	164	-	-	-	1	125	25	8	4	1	-
1 menor de 4 años	98	-	-	-	-	76	15	4	3	-	-
2 menores de 6 años	101	-	-	-	1	90	8	2	-	-	-
1 menor de 4 años	54	-	-	-	1	47	5	1	-	-	-
2 menores de 4 años.....	42	-	-	-	-	40	2	-	-	-	-
3 menores de 6 años	66	-	-	-	-	63	-	3	-	-	-
1 menor de 4 años	1	-	-	-	-	1	-	-	-	-	-
2 menores de 4 años.....	47	-	-	-	-	45	-	2	-	-	-
3 menores de 4 años.....	18	-	-	-	-	17	-	1	-	-	-
CUATRO MENORES DE 16 AÑOS	256	-	-	-	-	4	219	14	14	4	1
1 menor de 6 años	81	-	-	-	-	-	66	7	6	1	1
1 menor de 4 años	58	-	-	-	-	-	51	3	2	1	1
2 menores de 6 años	75	-	-	-	-	1	67	1	4	2	-
1 menor de 4 años	37	-	-	-	-	1	33	-	3	-	-
2 menores de 4 años.....	35	-	-	-	-	-	31	1	1	2	-
3 menores de 6 años	45	-	-	-	-	-	42	1	1	1	-
1 menor de 4 años	3	-	-	-	-	-	3	-	-	-	-
2 menores de 4 años.....	32	-	-	-	-	-	31	-	1	-	-
3 menores de 4 años.....	10	-	-	-	-	-	8	1	-	1	-
4 menores de 6 años	14	-	-	-	-	-	14	-	-	-	-
1 menor de 4 años	-	-	-	-	-	-	-	-	-	-	-
2 menores de 4 años.....	2	-	-	-	-	-	2	-	-	-	-
3 menores de 4 años.....	12	-	-	-	-	-	12	-	-	-	-
4 menores de 4 años.....	-	-	-	-	-	-	-	-	-	-	-
MÁS DE CUATRO MENORES DE 16 AÑOS	51	-	-	-	-	-	1	17	15	11	7

9. HOGARES SEGÚN TIPO Y NÚMERO DE MAYORES DE 64 Y 79 AÑOS.

MAYORES DE 64 Y 79 AÑOS	TOTAL	NO FAMILIAR			FAMILIAR						
		Total	Uni-personal	Pluri-personal	Total	Con una familia					Con 2 o más familias
						Total	Sin núcleo	1 núcleo	2 núcleos	Más de 2 núcleos	
TOTAL.....	5.666	626	613	13	5.040	5.038	95	4.847	95	1	2
NINGÚN MAYOR DE 64 AÑOS..	3.771	204	196	8	3.567	3.567	26	3.515	26	-	-
UN MAYOR DE 64 AÑOS	1.143	420	417	3	723	723	27	671	24	1	-
1 mayor de 79 años	283	106	105	1	177	177	4	167	6	-	-
DOS MAYORES DE 64 AÑOS....	720	2	-	2	718	716	37	636	43	-	2
1 mayor de 79 años	101	-	-	-	101	100	8	81	11	-	1
2 mayores de 79 años.....	73	1	-	1	72	72	6	58	8	-	-
TRES MAYORES DE 64 AÑOS..	31	-	-	-	31	31	5	24	2	-	-
1 mayor de 79 años	13	-	-	-	13	13	-	11	2	-	-
2 mayores de 79 años.....	4	-	-	-	4	4	-	4	-	-	-
3 mayores de 79 años.....	-	-	-	-	-	-	-	-	-	-	-
MÁS DE TRES MAYORES DE 64 AÑOS	1	-	-	-	1	1	-	1	-	-	-
1 mayor de 79 años	1	-	-	-	1	1	-	1	-	-	-
2 mayores de 79 años.....	-	-	-	-	-	-	-	-	-	-	-
3 mayores de 79 años.....	-	-	-	-	-	-	-	-	-	-	-
Más de 3 mayores de 79 años.....	-	-	-	-	-	-	-	-	-	-	-

10. HOGARES SEGÚN TAMAÑO Y NÚMERO DE MAYORES DE 64 Y 79 AÑOS.

MAYORES DE 64 Y 79 AÑOS	TOTAL	1	2	3	4	5	6	7	8	9	10 y más
TOTAL.....	5.666	613	1.304	996	1.155	825	530	146	60	25	12
NINGÚN MAYOR DE 64 AÑOS..	3.771	196	515	712	1.027	714	435	99	49	14	10
UN MAYOR DE 64 AÑOS	1.143	417	288	133	88	91	74	35	9	7	1
1 mayor de 79 años	283	105	35	30	28	34	35	10	3	3	-
DOS MAYORES DE 64 AÑOS....	720	-	501	127	33	20	21	12	2	4	-
1 mayor de 79 años	101	-	53	21	8	7	7	4	-	1	-
2 mayores de 79 años.....	73	-	50	7	5	3	2	3	1	2	-
TRES MAYORES DE 64 AÑOS..	31	-	-	24	6	-	-	-	-	-	1
1 mayor de 79 años	13	-	-	11	2	-	-	-	-	-	-
2 mayores de 79 años.....	4	-	-	3	1	-	-	-	-	-	-
3 mayores de 79 años.....	-	-	-	-	-	-	-	-	-	-	-
MÁS DE TRES MAYORES DE 64 AÑOS	1	-	-	-	1	-	-	-	-	-	-
1 mayor de 79 años	1	-	-	-	1	-	-	-	-	-	-
2 mayores de 79 años.....	-	-	-	-	-	-	-	-	-	-	-
3 mayores de 79 años.....	-	-	-	-	-	-	-	-	-	-	-
Más de 3 mayores de 79 años.....	-	-	-	-	-	-	-	-	-	-	-

11. HOGARES SEGÚN TIPO, POR NÚMERO DE ACTIVOS Y PARADOS.

Nº DE ACTIVOS Y PARADOS	TOTAL	NO FAMILIAR			FAMILIAR						
		Total	Uni-personal	Pluri-personal	Total	Con 1 familia				Con 2 o más familias	
						Total	Sin núcleo	1 núcleo	2 núcleos		Más de 2 núcleos
TOTAL.....	5.666	626	613	13	5.040	5.038	95	4.847	95	1	2
Ningún activo.....	1.465	503	501	2	962	962	54	902	6	-	-
1 activo.....	2.438	114	112	2	2.324	2.322	26	2.260	36	-	2
Ningún parado.....	2.208	95	93	2	2.113	2.111	24	2.052	35	-	2
1 parado.....	230	19	19	-	211	211	2	208	1	-	-
2 activos.....	1.175	8	-	8	1.167	1.167	13	1.118	36	-	-
Ningún parado.....	758	5	-	5	753	753	8	722	23	-	-
1 parado.....	372	2	-	2	370	370	5	354	11	-	-
2 parados.....	45	1	-	1	44	44	-	42	2	-	-
3 activos.....	371	1	-	1	370	370	-	361	9	-	-
Ningún parado.....	149	-	-	-	149	149	-	145	4	-	-
1 parado.....	133	-	-	-	133	133	-	129	4	-	-
2 parados.....	77	-	-	-	77	77	-	76	1	-	-
3 parados.....	12	1	-	1	11	11	-	11	-	-	-
4 o más activos.....	217	-	-	-	217	217	2	206	8	1	-
Ningún parado.....	63	-	-	-	63	63	2	59	1	1	-
1 parado.....	81	-	-	-	81	81	-	78	3	-	-
2 parados.....	37	-	-	-	37	37	-	36	1	-	-
3 parados.....	25	-	-	-	25	25	-	23	2	-	-
4 o más parados.....	11	-	-	-	11	11	-	10	1	-	-

12. HOGARES SEGÚN TAMAÑO, POR NÚMERO DE ACTIVOS Y PARADOS.

Nº DE ACTIVOS Y PARADOS	TOTAL	1	2	3	4	5	6	7	8	9	10 y más
TOTAL.....	5.666	613	1.304	996	1.155	825	530	146	60	25	12
Ningún activo.....	1.465	501	799	109	31	15	6	3	-	1	-
1 activo.....	2.438	112	366	570	641	426	268	40	9	6	-
Ningún parado.....	2.208	93	326	495	599	399	251	35	6	4	-
1 parado.....	230	19	40	75	42	27	17	5	3	2	-
2 activos.....	1.175	-	139	299	364	212	118	26	14	2	1
Ningún parado.....	758	-	100	182	248	128	76	14	8	2	-
1 parado.....	372	-	34	107	101	73	39	11	6	-	1
2 parados.....	45	-	5	10	15	11	3	1	-	-	-
3 activos.....	371	-	-	18	107	118	78	32	17	1	-
Ningún parado.....	149	-	-	9	44	42	35	13	5	1	-
1 parado.....	133	-	-	7	37	49	24	9	7	-	-
2 parados.....	77	-	-	1	24	24	15	9	4	-	-
3 parados.....	12	-	-	1	2	3	4	1	1	-	-
4 o más activos.....	217	-	-	-	12	54	60	45	20	15	11
Ningún parado.....	63	-	-	-	6	23	14	11	6	2	1
1 parado.....	81	-	-	-	5	23	27	15	4	5	2
2 parados.....	37	-	-	-	1	6	11	10	2	4	3
3 parados.....	25	-	-	-	-	2	8	4	5	2	4
4 o más parados.....	11	-	-	-	-	-	-	5	3	2	1

13. TAMAÑO MEDIO DE LOS HOGARES SEGÚN SEXO Y EDAD DE LA PERSONA DE REFERENCIA.

EDAD DE LA PERSONA DE REFERENCIA	AMBOS SEXOS	Hombres	Mujeres
TOTAL.....	3,53	3,78	1,95
Menos de 20 años	2,13	2,29	1,00
De 20 a 24 años	2,89	2,91	2,00
De 25 a 29 años	3,14	3,18	1,87
De 30 a 34 años	3,97	4,00	2,83
De 35 a 39 años	4,67	4,72	3,76
De 40 a 44 años	4,96	4,98	4,39
De 45 a 49 años	5,04	5,13	3,74
De 50 a 54 años	4,51	4,62	3,19
De 55 a 59 años	3,70	3,85	2,27
De 60 a 64 años	2,95	3,14	1,92
De 65 y más años.....	2,19	2,49	1,56

14. HOGARES SEGÚN TIPO, POR EDAD DE LA PERSONA DE REFERENCIA.

EDAD PERSONA DE REFERENCIA	TOTAL	NO FAMILIAR			FAMILIAR						
		Total	Uni-personal	Pluri-personal	Total	Con una familia				Con 2 o más familias	
						Total	Sin núcleo	1 núcleo	2 núcleos		Más de 2 núcleos
TOTAL.....	5.666	626	613	13	5.040	5.038	95	4.847	95	1	2
Menos de 20 años	8	3	3	-	5	5	-	5	-	-	-
De 20 a 24 años	102	8	7	1	94	94	3	91	-	-	-
De 25 a 29 años	454	22	17	5	432	432	2	430	-	-	-
De 30 a 34 años	593	10	9	1	583	583	3	579	1	-	-
De 35 a 39 años	529	14	13	1	515	515	-	515	-	-	-
De 40 a 44 años	490	13	13	-	477	477	1	476	-	-	-
De 45 a 49 años	440	12	12	-	428	428	1	423	4	-	-
De 50 a 54 años	390	18	18	-	372	372	2	368	2	-	-
De 55 a 59 años	493	38	38	-	455	455	3	442	10	-	-
De 60 a 64 años	589	66	66	-	523	523	11	499	13	-	-
De 65 y más años.....	1.578	422	417	5	1.156	1.154	69	1.019	65	1	2

15. HOGARES SEGÚN TAMAÑO, POR EDAD DE LA PERSONA DE REFERENCIA.

EDAD PERSONA DE REFERENCIA	TOTAL	1	2	3	4	5	6	7	8	9	10 y más
TOTAL.....	5.666	613	1.304	996	1.155	825	530	146	60	25	12
Menos de 20 años.....	8	3	1	4	-	-	-	-	-	-	-
De 20 a 24 años.....	102	7	29	39	22	5	-	-	-	-	-
De 25 a 29 años.....	454	17	107	183	100	36	11	-	-	-	-
De 30 a 34 años.....	593	9	52	126	241	104	52	7	1	1	-
De 35 a 39 años.....	529	13	16	41	171	152	111	12	7	5	1
De 40 a 44 años.....	490	13	15	16	130	145	128	27	10	4	2
De 45 a 49 años.....	440	12	13	20	110	127	93	41	19	2	3
De 50 a 54 años.....	390	18	25	54	96	101	58	23	7	6	2
De 55 a 59 años.....	493	38	87	118	111	75	30	18	12	2	2
De 60 a 64 años.....	589	66	196	152	97	51	17	6	2	1	1
De 65 y más años.....	1.578	417	763	243	77	29	30	12	2	4	1

16. POBLACIÓN EN HOGARES PLURIPERSONALES SIN NÚCLEO SEGÚN SEXO Y ESTADO CIVIL.

ESTADO CIVIL	AMBOS SEXOS	Hombres	Mujeres
TOTAL.....	237	73	164
Solteros	196	65	131
Casados	2	-	2
Viudos	36	6	30
Separados/divorciados.....	3	2	1

17. POBLACIÓN EN HOGARES PLURIPERSONALES SIN NÚCLEO SEGÚN SEXO Y RELACIÓN CON LA ACTIVIDAD ECONÓMICA.

RELACIÓN CON LA ACTIVIDAD	AMBOS SEXOS	Hombres	Mujeres
TOTAL.....	237	73	164
ECONÓMICAMENTE ACTIVA	81	40	41
Ocupados	67	33	34
Parados buscando primer empleo.....	6	3	3
Parados habiendo trabajado antes	8	4	4
ECONÓMICAMENTE INACTIVA	156	33	123
Jubilados	92	26	66
Otros pensionistas	47	2	45
Incapacitados.....	1	1	-
Estudiantes	5	3	2
Labores hogar.....	10	1	9
Otra situación	1	-	1
CONTADA APARTE.....	-	-	-

18. HOGARES CON TODOS SUS MIEMBROS MAYORES DE 64 AÑOS SEGÚN TIPO DE HOGAR, POR TAMAÑO Y NÚMERO DE PERSONAS MAYORES DE 79 AÑOS.

TAMAÑO HOGAR Y Nº MAYORES DE 79 AÑOS	TOTAL	NO FAMILIAR			FAMILIAR						
		Total	Uni- perso- nal	Pluri- perso- nal	Total	Con una familia				Con 2 o más familias	
						Total	Sin núcleo	1 núcleo	2 núcleos		Más de 2 núcleos
TOTAL.....	921	408	406	2	513	513	37	476	-	-	-
Ningún mayor de 79 años	704	306	305	1	398	398	23	375	-	-	-
1 mayor de 79 años	164	101	101	-	63	63	8	55	-	-	-
2 mayores de 79 años.....	53	1	-	1	52	52	6	46	-	-	-
3 mayores de 79 años.....	-	-	-	-	-	-	-	-	-	-	-
4 mayores de 79 años.....	-	-	-	-	-	-	-	-	-	-	-
Más de 4 mayores de 79 años.	-	-	-	-	-	-	-	-	-	-	-
UN MIEMBRO.....	406	406	406	-	-	-	-	-	-	-	-
Ningún mayor de 79 años	305	305	305	-	-	-	-	-	-	-	-
1 mayor de 79 años	101	101	101	-	-	-	-	-	-	-	-
2 mayores de 79 años.....	-	-	-	-	-	-	-	-	-	-	-
3 mayores de 79 años.....	-	-	-	-	-	-	-	-	-	-	-
4 mayores de 79 años.....	-	-	-	-	-	-	-	-	-	-	-
Más de 4 mayores de 79 años.	-	-	-	-	-	-	-	-	-	-	-
DOS MIEMBROS.....	490	2	-	2	488	488	33	455	-	-	-
Ningún mayor de 79 años	389	1	-	1	388	388	19	369	-	-	-
1 mayor de 79 años	51	-	-	-	51	51	8	43	-	-	-
2 mayores de 79 años.....	50	1	-	1	49	49	6	43	-	-	-
3 mayores de 79 años.....	-	-	-	-	-	-	-	-	-	-	-
4 mayores de 79 años.....	-	-	-	-	-	-	-	-	-	-	-
Más de 4 mayores de 79 años.	-	-	-	-	-	-	-	-	-	-	-
TRES MIEMBROS	24	-	-	-	24	24	4	20	-	-	-
Ningún mayor de 79 años	10	-	-	-	10	10	4	6	-	-	-
1 mayor de 79 años	11	-	-	-	11	11	-	11	-	-	-
2 mayores de 79 años.....	3	-	-	-	3	3	-	3	-	-	-
3 mayores de 79 años.....	-	-	-	-	-	-	-	-	-	-	-
4 mayores de 79 años.....	-	-	-	-	-	-	-	-	-	-	-
Más de 4 mayores de 79 años.	-	-	-	-	-	-	-	-	-	-	-
CUATRO MIEMBROS.....	1	-	-	-	1	1	-	1	-	-	-
Ningún mayor de 79 años	-	-	-	-	-	-	-	-	-	-	-
1 mayor de 79 años	1	-	-	-	1	1	-	1	-	-	-
2 mayores de 79 años.....	-	-	-	-	-	-	-	-	-	-	-
3 mayores de 79 años.....	-	-	-	-	-	-	-	-	-	-	-
4 mayores de 79 años.....	-	-	-	-	-	-	-	-	-	-	-
Más de 4 mayores de 79 años.	-	-	-	-	-	-	-	-	-	-	-
MÁS DE CUATRO MIEMBROS	-	-	-	-	-	-	-	-	-	-	-
Ningún mayor de 79 años	-	-	-	-	-	-	-	-	-	-	-
1 mayor de 79 años	-	-	-	-	-	-	-	-	-	-	-
2 mayores de 79 años.....	-	-	-	-	-	-	-	-	-	-	-
3 mayores de 79 años.....	-	-	-	-	-	-	-	-	-	-	-
4 mayores de 79 años.....	-	-	-	-	-	-	-	-	-	-	-
Más de 4 mayores de 79 años.	-	-	-	-	-	-	-	-	-	-	-

19. PERSONAS EN HOGARES CON TODOS SUS MIEMBROS MAYORES DE 64 AÑOS SEGÚN EDAD, POR SEXO Y ESTADO CIVIL.

SEXO Y ESTADO CIVIL	TOTAL	De 65 a 69 años	De 70 a 74 años	De 75 a 79 años	De 80 a 84 años	De 85 y más años
AMBOS SEXOS	1.462	456	417	319	171	99
Solteros	149	50	42	27	16	14
Casados	951	337	283	195	97	39
Viudos	358	67	90	97	58	46
Separados	4	2	2	-	-	-
Divorciados.....	-	-	-	-	-	-
HOMBRES	587	149	176	143	75	44
Solteros	43	15	9	8	7	4
Casados	474	123	151	116	57	27
Viudos	67	9	15	19	11	13
Separados	3	2	1	-	-	-
Divorciados.....	-	-	-	-	-	-
MUJERES	875	307	241	176	96	55
Solteros	106	35	33	19	9	10
Casados	477	214	132	79	40	12
Viudos	291	58	75	78	47	33
Separados	1	-	1	-	-	-
Divorciados.....	-	-	-	-	-	-

20. NÚCLEOS SEGÚN TAMAÑO Y TIPO.

TIPO	TOTAL	2	3	4	5	6	7	8	9	10 y más
TOTAL.....	5.044	1.413	1.002	1.201	789	462	106	50	14	7
Pareja sin hijos	1.215	1.215	-	-	-	-	-	-	-	-
Pareja con hijos	3.458	-	917	1.149	770	453	99	49	14	7
Padre con hijos	58	30	15	10	2	1	-	-	-	-
Madre con hijos.....	313	168	70	42	17	8	7	1	-	-

21. NÚCLEOS SEGÚN NÚMERO DE HIJOS Y TIPO.

TIPO	TOTAL	Sin hijos	1	2	3	4	5	6	7	8	9 y más
TOTAL.....	5.044	1.215	1.115	1.234	822	472	108	56	15	5	2
Pareja sin hijos	1.215	1.215	-	-	-	-	-	-	-	-	-
Pareja con hijos	3.458	-	917	1.149	770	453	99	49	14	5	2
Padre con hijos	58	-	30	15	10	2	1	-	-	-	-
Madre con hijos.....	313	-	168	70	42	17	8	7	1	-	-

22. NÚCLEOS SEGÚN TIPO DE NÚCLEO Y TIPO DE HOGAR.

TIPO DE HOGAR	TOTAL	Pareja sin hijos	Pareja con hijos	Padre con hijos	Madre con hijos
TOTAL.....	5.044	1.215	3.458	58	313
CON UNA FAMILIA.....	5.040	1.212	3.458	58	312
Con un núcleo	4.847	1.145	3.381	50	271
Con dos núcleos.....	190	66	76	8	40
Con más de dos núcleos.....	3	1	1	-	1
CON DOS O MÁS FAMILIAS	4	3	-	-	1

23. NÚCLEOS SIN HIJOS SEGÚN EDAD DEL ESPOSO Y DE LA ESPOSA. (Continúa)

EDAD ESPOSA	TOTAL	Menos de 20 años	De 20 a 24 años	De 25 a 29 años	De 30 a 34 años	De 35 a 39 años	De 40 a 44 años	De 45 a 49 años
TOTAL.....	1.215	1	26	102	47	14	16	14
Menos de 20 años	8	1	6	1	-	-	-	-
De 20 a 24 años	61	-	15	42	3	-	-	1
De 25 a 29 años	79	-	3	55	20	-	-	-
De 30 a 34 años	35	-	-	4	23	5	3	-
De 35 a 39 años	17	-	1	-	1	9	4	1
De 40 a 44 años	10	-	-	-	-	-	6	3
De 45 a 49 años	15	-	-	-	-	-	2	5
De 50 a 54 años	49	-	-	-	-	-	-	4
De 55 a 59 años	132	-	-	-	-	-	1	-
De 60 a 64 años	246	-	-	-	-	-	-	-
De 65 a 69 años	259	-	1	-	-	-	-	-
De 70 a 74 años	157	-	-	-	-	-	-	-
De 75 a 79 años	89	-	-	-	-	-	-	-
De 80 a 84 años	44	-	-	-	-	-	-	-
De 85 y más años.....	14	-	-	-	-	-	-	-

23. NÚCLEOS SIN HIJOS SEGÚN EDAD DEL ESPOSO Y DE LA ESPOSA. (Conclusión)

EDAD ESPOSA	De 50 a 54 años	De 55 a 59 años	De 60 a 64 años	De 65 a 69 años	De 70 a 74 años	De 75 a 79 años	De 80 a 84 años	De 85 y más años
TOTAL.....	20	91	192	266	194	128	71	33
Menos de 20 años	-	-	-	-	-	-	-	-
De 20 a 24 años	-	-	-	-	-	-	-	-
De 25 a 29 años	-	-	1	-	-	-	-	-
De 30 a 34 años	-	-	-	-	-	-	-	-
De 35 a 39 años	-	-	-	1	-	-	-	-
De 40 a 44 años	1	-	-	-	-	-	-	-
De 45 a 49 años	4	2	2	-	-	-	-	-
De 50 a 54 años	7	27	8	1	1	1	-	-
De 55 a 59 años	7	45	55	22	1	-	1	-
De 60 a 64 años	1	11	104	106	22	2	-	-
De 65 a 69 años	-	5	18	118	99	16	2	-
De 70 a 74 años	-	-	3	17	60	59	17	1
De 75 a 79 años	-	1	-	-	11	45	28	4
De 80 a 84 años	-	-	-	1	-	5	23	15
De 85 y más años.....	-	-	1	-	-	-	-	13

24. NÚCLEOS SIN HIJOS SEGÚN NIVEL DE INSTRUCCIÓN DEL ESPOSO Y DE LA ESPOSA. (Continúa)

NIVEL DE INSTRUCCIÓN ESPOSA	TOTAL	CÓDIGO NIVEL INSTRUCCIÓN DEL ESPOSO						
		1	2	3	4	5	6	7
TOTAL.....	1.215	107	751	194	84	10	9	30
NO SABE LEER O ESCRIBIR.....	222	69	143	9	1	-	-	-
SIN ESTUDIOS.....	656	35	595	18	4	-	1	1
PRIMER GRADO.....	186	3	8	140	16	1	2	10
Estudios primarios o 5 cursos aprobados de EGB o equivalentes.....	186	3	8	140	16	1	2	10
SEGUNDO GRADO.....	126	-	5	22	60	7	5	16
Bachillerato elemental (General, laboral o técnico) Graduado escolar, EGB completa o equivalente.....	88	-	4	16	50	5	2	7
FP primer grado. Oficialía Industrial.....	16	-	-	3	7	1	1	2
FP segundo grado. Maestría Industrial.....	1	-	-	-	-	-	-	1
Bachiller Superior, BUP.....	20	-	1	3	3	1	2	6
Otras Titulaciones Medias.....	1	-	-	-	-	-	-	-
TERCER GRADO.....	25	-	-	5	3	2	1	3
Arquitectos e Ingenieros Técnicos y Diplomados de Escuelas Técnicas Superiores.....	-	-	-	-	-	-	-	-
Diplomados de Escuelas Universitarias y Diplomados de Facultades y Colegios Universitarios.....	17	-	-	3	3	-	-	2
Arquitectos e Ingenieros Superiores.....	-	-	-	-	-	-	-	-
Licenciados Universitarios.....	5	-	-	1	-	2	-	-
Titulados de Estudios Superiores no universitarios.....	3	-	-	1	-	-	1	1
Doctorado.....	-	-	-	-	-	-	-	-
Titulaciones de Estudios de Postgraduado o Especialización para Licenciados.....	-	-	-	-	-	-	-	-

24. NÚCLEOS SIN HIJOS SEGÚN NIVEL DE INSTRUCCIÓN DEL ESPOSO Y DE LA ESPOSA. (Conclusión)

NIVEL DE INSTRUCCIÓN ESPOSA	CÓDIGO NIVEL INSTRUCCIÓN DEL ESPOSO							
	8	9	10	11	12	13	14	15
TOTAL.....	1	5	11	-	12	-	1	-
NO SABE LEER O ESCRIBIR.....	-	-	-	-	-	-	-	-
SIN ESTUDIOS.....	-	-	1	-	1	-	-	-
PRIMER GRADO.....	-	-	3	-	3	-	-	-
Estudios primarios o 5 cursos aprobados de EGB o equivalentes.....	-	-	3	-	3	-	-	-
SEGUNDO GRADO.....	1	3	2	-	5	-	-	-
Bachillerato elemental (General, laboral o técnico) Graduado escolar, EGB completa o equivalente.....	-	2	-	-	2	-	-	-
FP primer grado. Oficialía Industrial.....	1	1	-	-	-	-	-	-
FP segundo grado. Maestría Industrial.....	-	-	-	-	-	-	-	-
Bachiller Superior, BUP.....	-	-	2	-	2	-	-	-
Otras Titulaciones Medias.....	-	-	-	-	1	-	-	-
TERCER GRADO.....	-	2	5	-	3	-	1	-
Arquitectos e Ingenieros Técnicos y Diplomados de Escuelas Técnicas Superiores.....	-	-	-	-	-	-	-	-
Diplomados de Escuelas Universitarias y Diplomados de Facultades y Colegios Universitarios.....	-	2	4	-	3	-	-	-
Arquitectos e Ingenieros Superiores.....	-	-	-	-	-	-	-	-
Licenciados Universitarios.....	-	-	1	-	-	-	1	-
Titulados de Estudios Superiores no universitarios.....	-	-	-	-	-	-	-	-
Doctorado.....	-	-	-	-	-	-	-	-
Titulaciones de Estudios de Postgrado o Especialización para Licenciados.....	-	-	-	-	-	-	-	-

25. NÚCLEOS SIN HIJOS SEGÚN RELACIÓN CON LA ACTIVIDAD ECONÓMICA DEL ESPOSO Y DE LA ESPOSA. (Continúa)

ACTIVIDAD ECONÓMICA DE LA ESPOSA	TOTAL	ECONÓMICAMENTE ACTIVA			
		Total	Ocupados	Parados	
				Buscando 1 ^{er} empleo	Trabajado antes
TOTAL.....	1.215	375	342	-	33
ECONÓMICAMENTE ACTIVA	154	125	119	-	6
Ocupados.....	125	97	94	-	3
Parados buscando primer empleo.....	4	4	4	-	-
Parados habiendo trabajado antes.....	25	24	21	-	3
ECONÓMICAMENTE INACTIVA.....	1.061	250	223	-	27
Jubilados.....	206	8	5	-	3
Otros pensionistas.....	359	9	6	-	3
Incapacitados.....	4	2	1	-	1
Estudiantes.....	4	4	4	-	-
Labores hogar.....	486	227	207	-	20
Otra situación.....	2	-	-	-	-
CONTADA APARTE	-	-	-	-	-

25. NÚCLEOS SIN HIJOS SEGÚN RELACIÓN CON LA ACTIVIDAD ECONÓMICA DEL ESPOSO Y DE LA ESPOSA. (Conclusión)

ACTIVIDAD ECONÓMICA DE LA ESPOSA	ECONÓMICAMENTE INACTIVA							CONTADA APARTE
	Total	Jubilados	Otros pensionistas	Incapacitados	Estudiantes	Labores hogar	Otra situación	
TOTAL.....	840	831	7	1	-	-	1	-
ECONÓMICAMENTE ACTIVA	29	29	-	-	-	-	-	-
Ocupados.....	28	28	-	-	-	-	-	-
Parados buscando primer empleo.....	-	-	-	-	-	-	-	-
Parados habiendo trabajado antes.....	1	1	-	-	-	-	-	-
ECONÓMICAMENTE INACTIVA.....	811	802	7	1	-	-	1	-
Jubilados.....	198	196	2	-	-	-	-	-
Otros pensionistas.....	350	346	4	-	-	-	-	-
Incapacitados.....	2	1	1	-	-	-	-	-
Estudiantes.....	-	-	-	-	-	-	-	-
Labores hogar.....	259	258	-	1	-	-	-	-
Otra situación.....	2	1	-	-	-	-	1	-
CONTADA APARTE	-	-	-	-	-	-	-	-

26. NÚCLEOS CON HIJOS SEGÚN TIPO, POR NÚMERO TOTAL DE HIJOS Y NÚMERO DE HIJOS MENORES DE 16, 6 Y 4 AÑOS. (Continúa)

NÚMERO TOTAL Y Nº DE MENORES DE 16, 6 Y 4 AÑOS	TOTAL	Pareja con hijos	Padre con hijos	Madre con hijos
TOTAL	3.829	3.458	58	313
UN HIJO	1.115	917	30	168
NINGÚN MENOR DE 16 AÑOS	636	471	24	141
UN MENOR DE 16 AÑOS	479	446	6	27
1 menor de 6 años	361	342	2	17
1 menor de 4 años	299	285	1	13
DOS HIJOS	1.234	1.149	15	70
NINGÚN MENOR DE 16 AÑOS	375	315	10	50
UN MENOR DE 16 AÑOS	164	161	1	2
1 menor de 6 años	4	4	-	-
1 menor de 4 años	2	2	-	-
DOS MENORES DE 16 AÑOS	695	673	4	18
1 menor de 6 años	188	184	1	3
1 menor de 4 años	93	91	-	2
2 menores de 6 años	246	242	2	2
1 menor de 4 años	101	99	1	1
2 menores de 4 años	137	135	1	1
TRES HIJOS	822	770	10	42
NINGÚN MENOR DE 16 AÑOS	147	123	3	21
UN MENOR DE 16 AÑOS	177	166	3	8
1 menor de 6 años	5	5	-	-
1 menor de 4 años	3	3	-	-
DOS MENORES DE 16 AÑOS	103	98	2	3
1 menor de 6 años	13	13	-	-
Menor de 4 años	3	3	-	-
2 menores de 6 años	1	1	-	-
1 menor de 4 años	-	-	-	-
2 menores de 4 años	1	1	-	-
TRES MENORES DE 16 AÑOS	395	383	2	10
1 menor de 6 años	135	133	-	2
1 menor de 4 años	80	80	-	-
2 menores de 6 años	96	94	1	1
1 menor de 4 años	51	49	1	1
2 menores de 4 años	40	40	-	-
3 menores de 6 años	65	64	1	-
1 menor de 4 años	1	1	-	-
2 menores de 4 años	47	46	1	-
3 menores de 4 años	17	17	-	-

26. NÚCLEOS CON HIJOS SEGÚN TIPO, POR NÚMERO TOTAL DE HIJOS Y NÚMERO DE HIJOS MENORES DE 16, 6 Y 4 AÑOS. (Conclusión)

NÚMERO TOTAL Y Nº DE MENORES DE 16, 6 Y 4 AÑOS	TOTAL	Pareja con hijos	Padre con hijos	Madre con hijos
CUATRO HIJOS	472	453	2	17
NINGÚN MENOR DE 16 AÑOS	32	28	1	3
UN MENOR DE 16 AÑOS.....	70	65	-	5
1 menor de 6 años.....	-	-	-	-
1 menor de 4 años	-	-	-	-
DOS MENORES DE 16 AÑOS.....	87	83	-	4
1 menor de 6 años.....	20	18	-	2
1 menor de 4 años	10	9	-	1
2 menores de 6 años	1	1	-	-
1 menor de 4 años	1	1	-	-
2 menores de 4 años.....	-	-	-	-
TRES MENORES DE 16 AÑOS	55	53	1	1
1 menor de 6 años.....	17	17	-	-
1 menor de 4 años	11	11	-	-
2 menores de 6 años	3	3	-	-
1 menor de 4 años	1	1	-	-
2 menores de 4 años.....	2	2	-	-
3 menores de 6 años	-	-	-	-
1 menor de 4 años	-	-	-	-
2 menores de 4 años.....	-	-	-	-
3 menores de 4 años.....	-	-	-	-
CUATRO MENORES DE 16 AÑOS.....	228	224	-	4
1 menor de 6 años.....	68	68	-	-
1 menor de 4 años	52	52	-	-
2 menores de 6 años	67	66	-	1
1 menor de 4 años	34	33	-	1
2 menores de 4 años.....	31	31	-	-
3 menores de 6 años	44	44	-	-
1 menor de 4 años	3	3	-	-
2 menores de 4 años.....	32	32	-	-
3 menores de 4 años.....	9	9	-	-
4 menores de 6 años	15	15	-	-
1 menor de 4 años	-	-	-	-
2 menores de 4 años.....	2	2	-	-
3 menores de 4 años.....	13	13	-	-
4 menores de 4 años.....	-	-	-	-
MÁS DE 4 HIJOS	186	169	1	16

27. NÚCLEOS DE PAREJAS CON HIJOS SEGÚN EDAD DEL ESPOSO Y DE LA ESPOSA.

(Continúa)

EDAD ESPOSA	TOTAL	Menos de 20 años	De 20 a 24 años	De 25 a 29 años	De 30 a 34 años	De 35 a 39 años	De 40 a 44 años	De 45 a 49 años
TOTAL.....	3.458	4	67	323	538	486	455	395
Menos de 20 años	21	3	11	6	1	-	-	-
De 20 a 24 años	138	1	42	83	9	3	-	-
De 25 a 29 años	422	-	13	204	179	22	1	3
De 30 a 34 años	601	-	-	30	322	216	24	7
De 35 a 39 años	501	-	1	-	24	228	211	27
De 40 a 44 años	458	-	-	-	2	16	198	208
De 45 a 49 años	342	-	-	-	1	-	21	146
De 50 a 54 años	333	-	-	-	-	1	-	3
De 55 a 59 años	304	-	-	-	-	-	-	1
De 60 a 64 años	194	-	-	-	-	-	-	-
De 65 a 69 años	81	-	-	-	-	-	-	-
De 70 a 74 años	32	-	-	-	-	-	-	-
De 75 a 79 años	19	-	-	-	-	-	-	-
De 80 a 84 años	7	-	-	-	-	-	-	-
De 85 y más años.....	5	-	-	-	-	-	-	-

27. NÚCLEOS DE PAREJAS CON HIJOS SEGÚN EDAD DEL ESPOSO Y DE LA ESPOSA.

(Conclusión)

EDAD ESPOSA	De 50 a 54 años	De 55 a 59 años	De 60 a 64 años	De 65 a 69 años	De 70 a 74 años	De 75 a 79 años	De 80 a 84 años	De 85 y más años
TOTAL.....	328	338	279	138	49	33	15	10
Menos de 20 años	-	-	-	-	-	-	-	-
De 20 a 24 años	-	-	-	-	-	-	-	-
De 25 a 29 años	-	-	-	-	-	-	-	-
De 30 a 34 años	1	-	1	-	-	-	-	-
De 35 a 39 años	4	3	1	1	1	-	-	-
De 40 a 44 años	26	6	2	-	-	-	-	-
De 45 a 49 años	140	24	8	1	-	1	-	-
De 50 a 54 años	143	151	31	4	-	-	-	-
De 55 a 59 años	11	142	131	15	3	-	1	-
De 60 a 64 años	3	11	95	72	12	1	-	-
De 65 a 69 años	-	1	10	41	21	7	1	-
De 70 a 74 años	-	-	-	3	12	16	1	-
De 75 a 79 años	-	-	-	1	-	8	6	4
De 80 a 84 años	-	-	-	-	-	-	5	2
De 85 y más años.....	-	-	-	-	-	-	1	4

28. NÚCLEOS DE PAREJAS CON HIJOS SEGÚN NIVEL DE INSTRUCCIÓN DEL ESPOSO Y DE LA ESPOSA. (Continúa)

NIVEL DE INSTRUCCIÓN ESPOSA	TOTAL	CÓDIGO NIVEL INSTRUCCIÓN DEL ESPOSO						
		1	2	3	4	5	6	7
TOTAL.....	3.458	91	1.345	1.170	458	34	39	126
NO SABE LEER O ESCRIBIR.....	190	46	135	8	-	-	-	1
SIN ESTUDIOS.....	1.283	43	1.096	108	24	-	1	4
PRIMER GRADO.....	1.170	1	82	930	88	10	4	27
Estudios primarios o 5 cursos aprobados de EGB o equivalentes.....	1.170	1	82	930	88	10	4	27
SEGUNDO GRADO.....	694	1	31	112	329	23	27	82
Bachillerato elemental (General, laboral o técnico) Graduado escolar, EGB completa o equivalente.....	515	1	28	86	283	16	16	38
FP primer grado. Oficialía Industrial.....	34	-	-	6	12	4	3	4
FP segundo grado. Maestría Industrial.....	17	-	-	2	6	-	2	4
Bachiller Superior, BUP.....	123	-	3	18	28	3	6	36
Otras Titulaciones Medias.....	5	-	-	-	-	-	-	-
TERCER GRADO.....	121	-	1	12	17	1	7	12
Arquitectos e Ingenieros Técnicos y Diplomados de Escuelas Técnicas Superiores.....	3	-	-	1	2	-	-	-
Diplomados de Escuelas Universitarias y Diplomados de Facultades y Colegios Universitarios.....	82	-	-	9	13	1	6	9
Arquitectos e Ingenieros Superiores.....	-	-	-	-	-	-	-	-
Licenciados Universitarios.....	32	-	1	2	2	-	1	3
Titulados de Estudios Superiores no universitarios.....	2	-	-	-	-	-	-	-
Doctorado.....	2	-	-	-	-	-	-	-
Titulaciones de Estudios de Postgraduado o Especialización para Licenciados.....	-	-	-	-	-	-	-	-

28. NÚCLEOS DE PAREJAS CON HIJOS SEGÚN NIVEL DE INSTRUCCIÓN DEL ESPOSO Y DE LA ESPOSA. (Conclusión)

NIVEL DE INSTRUCCIÓN ESPOSA	CÓDIGO NIVEL INSTRUCCIÓN DEL ESPOSO							
	8	9	10	11	12	13	14	15
TOTAL.....	9	30	88	5	53	8	1	1
NO SABE LEER O ESCRIBIR.....	-	-	-	-	-	-	-	-
SIN ESTUDIOS.....	-	-	6	-	-	1	-	-
PRIMER GRADO.....	1	8	16	-	3	-	-	-
Estudios primarios o 5 cursos aprobados de EGB o equivalentes.....	1	8	16	-	3	-	-	-
SEGUNDO GRADO.....	5	13	32	1	32	6	-	-
Bachillerato elemental (General, laboral o técnico) Graduado escolar, EGB completa o equivalente.....	4	7	17	-	14	5	-	-
FP primer grado. Oficialía Industrial.....	-	2	2	-	1	-	-	-
FP segundo grado. Maestría Industrial.....	-	-	-	1	2	-	-	-
Bachiller Superior, BUP.....	-	4	12	-	13	-	-	-
Otras Titulaciones Medias.....	1	-	1	-	2	1	-	-
TERCER GRADO.....	3	9	34	4	18	1	1	1
Arquitectos e Ingenieros Técnicos y Diplomados de Escuelas Técnicas Superiores.....	-	-	-	-	-	-	-	-
Diplomados de Escuelas Universitarias y Diplomados de Facultades y Colegios Universitarios.....	2	4	29	-	7	1	1	-
Arquitectos e Ingenieros Superiores.....	-	-	-	-	-	-	-	-
Licenciados Universitarios.....	1	5	4	4	8	-	-	1
Titulados de Estudios Superiores no universitarios.....	-	-	1	-	1	-	-	-
Doctorado.....	-	-	-	-	2	-	-	-
Titulaciones de Estudios de Postgrado o Especialización para Licenciados.....	-	-	-	-	-	-	-	-

29. NÚCLEOS DE PAREJAS CON HIJOS SEGÚN RELACIÓN CON LA ACTIVIDAD ECONÓMICA DEL ESPOSO Y DE LA ESPOSA. (Continúa)

ACTIVIDAD ECONÓMICA DE LA ESPOSA	TOTAL	ECONÓMICAMENTE ACTIVA			
		Total	Ocupados	Parados	
				Buscando 1 ^{er} empleo	Trabajado antes
TOTAL.....	3.458	2.899	2.711	3	185
ECONÓMICAMENTE ACTIVA	627	547	510	2	35
Ocupados.....	504	432	408	2	22
Parados buscando primer empleo.....	25	25	23	-	2
Parados habiendo trabajado antes.....	98	90	79	-	11
ECONÓMICAMENTE INACTIVA.....	2.831	2.352	2.201	1	150
Jubilados.....	61	10	10	-	-
Otros pensionistas.....	118	10	8	-	2
Incapacitados.....	5	3	3	-	-
Estudiantes.....	37	37	36	-	1
Labores hogar.....	2.609	2.292	2.144	1	147
Otra situación.....	1	-	-	-	-
CONTADA APARTE	-	-	-	-	-

29. NÚCLEOS DE PAREJAS CON HIJOS SEGÚN RELACIÓN CON LA ACTIVIDAD ECONÓMICA DEL ESPOSO Y DE LA ESPOSA. (Conclusión)

ACTIVIDAD ECONÓMICA DE LA ESPOSA	ECONÓMICAMENTE INACTIVA							CONTADA APARTE
	Total	Jubilados	Otros pensionistas	Incapacitados	Estudiantes	Labores hogar	Otra situación	
TOTAL.....	559	531	14	9	-	3	2	-
ECONÓMICAMENTE ACTIVA	80	71	2	3	-	3	1	-
Ocupados.....	72	63	2	3	-	3	1	-
Parados buscando primer empleo.....	-	-	-	-	-	-	-	-
Parados habiendo trabajado antes.....	8	8	-	-	-	-	-	-
ECONÓMICAMENTE INACTIVA.....	479	460	12	6	-	-	1	-
Jubilados.....	51	51	-	-	-	-	-	-
Otros pensionistas.....	108	105	3	-	-	-	-	-
Incapacitados.....	2	2	-	-	-	-	-	-
Estudiantes.....	-	-	-	-	-	-	-	-
Labores hogar.....	317	301	9	6	-	-	1	-
Otra situación.....	1	1	-	-	-	-	-	-
CONTADA APARTE	-	-	-	-	-	-	-	-

30. NÚCLEOS DE PADRES CON HIJOS SEGÚN EDAD DEL PADRE Y NÚMERO DE HIJOS.

(Continúa)

NÚMERO DE HIJOS	TOTAL	Menos de 20 años	De 20 a 24 años	De 25 a 29 años	De 30 a 34 años	De 35 a 39 años	De 40 a 44 años	De 45 a 49 años
TOTAL.....	58	-	-	3	3	3	4	3
1 hijo	30	-	-	2	1	1	-	-
2 hijos.....	15	-	-	1	2	1	1	-
3 hijos.....	10	-	-	-	-	1	1	3
4 hijos.....	2	-	-	-	-	-	1	-
5 hijos.....	1	-	-	-	-	-	1	-
6 y más hijos	-	-	-	-	-	-	-	-

30. NÚCLEOS DE PADRES CON HIJOS SEGÚN EDAD DEL PADRE Y NÚMERO DE HIJOS.

(Conclusión)

NÚMERO DE HIJOS	De 50 a 54 años	De 55 a 59 años	De 60 a 64 años	De 65 a 69 años	De 70 a 74 años	De 75 a 79 años	De 80 a 84 años	De 85 y más años
TOTAL.....	3	4	8	10	8	1	4	4
1 hijo	2	2	4	5	6	1	4	2
2 hijos.....	-	1	3	3	2	-	-	1
3 hijos.....	1	1	1	1	-	-	-	1
4 hijos.....	-	-	-	1	-	-	-	-
5 hijos.....	-	-	-	-	-	-	-	-
6 y más hijos	-	-	-	-	-	-	-	-

31. NÚCLEOS DE MADRES CON HIJOS SEGÚN EDAD DE LA MADRE Y NÚMERO DE HIJOS. (Continúa)

NÚMERO DE HIJOS	TOTAL	Menos de 20 años	De 20 a 24 años	De 25 a 29 años	De 30 a 34 años	De 35 a 39 años	De 40 a 44 años	De 45 a 49 años
TOTAL.....	313	4	5	9	18	25	15	23
1 hijo	168	3	4	7	8	4	1	4
2 hijos.....	70	1	1	2	5	8	2	3
3 hijos.....	42	-	-	-	4	6	5	9
4 hijos.....	17	-	-	-	-	4	2	4
5 hijos.....	8	-	-	-	-	2	3	2
6 y más hijos	8	-	-	-	1	1	2	1

31. NÚCLEOS DE MADRES CON HIJOS SEGÚN EDAD DE LA MADRE Y NÚMERO DE HIJOS. (Conclusión)

NÚMERO DE HIJOS	De 50 a 54 años	De 55 a 59 años	De 60 a 64 años	De 65 a 69 años	De 70 a 74 años	De 75 a 79 años	De 80 a 84 años	De 85 y más años
TOTAL.....	27	23	39	35	19	28	14	29
1 hijo	8	9	17	27	17	25	11	23
2 hijos.....	8	7	13	7	2	2	3	6
3 hijos.....	4	3	9	1	-	1	-	-
4 hijos.....	5	2	-	-	-	-	-	-
5 hijos.....	1	-	-	-	-	-	-	-
6 y más hijos	1	2	-	-	-	-	-	-

32. NÚCLEOS SEGÚN TIPO, POR NÚMERO DE ACTIVOS Y PARADOS.

Nº DE ACTIVOS Y PARADOS	TOTAL	Pareja sin hijos	Pareja con hijos	Padre con hijos	Madre con hijos
TOTAL.....	5.044	1.215	3.458	58	313
Ningún activo.....	984	811	95	8	70
1 activo.....	2.356	279	1.878	32	167
Ningún parado	2.133	251	1.719	26	137
1 parado	223	28	159	6	30
2 activos	1.141	125	956	14	46
Ningún parado	733	94	602	11	26
1 parado	365	28	321	2	14
2 parados.....	43	3	33	1	6
3 activos	355	-	330	2	23
Ningún parado	145	-	137	-	8
1 parado	123	-	111	1	11
2 parados.....	76	-	74	1	1
3 parados.....	11	-	8	-	3
4 o más activos	208	-	199	2	7
Ningún parado	58	-	56	2	-
1 parado	80	-	77	-	3
2 parados.....	38	-	36	-	2
3 parados.....	23	-	23	-	-
4 parados.....	9	-	7	-	2

33. TAMAÑO MEDIO DE LOS NÚCLEOS SEGÚN TIPO DE HOGAR Y TIPO DE NÚCLEO, POR SEXO Y EDAD DE LA PERSONA DE REFERENCIA DEL NÚCLEO. (Continúa)

SEXO Y EDAD DE LA PERSONA DE REFERENCIA	TOTAL					HOGARES UNIFAMILIARES CON UN NÚCLEO				
	TOTAL	Pareja sin hijos	Pareja con hijos	Padre con hijos	Madre con hijos	TOTAL	Pareja sin hijos	Pareja con hijos	Padre con hijos	Madre con hijos
TOTAL.....	3,71	2,00	4,40	2,78	2,89	3,74	2,00	4,40	2,88	2,97
Menos de 20 años.....	2,56	2,00	3,00		2,25	2,80	2,00	3,00		
De 20 a 24 años.....	3,03	2,00	3,49		2,20	3,05	2,00	3,45		
De 25 a 29 años.....	3,20	2,00	3,62	2,33	2,22	3,21	2,00	3,62	2,50	2,33
De 30 a 34 años.....	3,95	2,00	4,16	2,67	3,00	3,97	2,00	4,16	3,00	3,17
De 35 a 39 años.....	4,68	2,00	4,82	3,00	3,80	4,71	2,00	4,82	3,00	4,05
De 40 a 44 años.....	4,96	2,00	5,07	4,50	4,73	4,97	2,00	5,09	4,50	4,73
De 45 a 49 años.....	4,95	2,00	5,12	4,00	4,00	4,98	2,00	5,13	4,00	4,20
De 50 a 54 años.....	4,50	2,00	4,76	2,67	3,48	4,49	2,00	4,76	2,67	3,42
De 55 a 59 años.....	3,72	2,00	4,23	2,75	3,26	3,73	2,00	4,22	2,75	3,26
De 60 a 64 años.....	3,03	2,00	3,79	2,63	2,79	3,05	2,00	3,79	2,71	2,79
De 65 y más años.....	2,35	2,00	3,39	2,48	2,19	2,37	2,00	3,39	2,57	2,22
HOMBRES.....	3,76	2,00	4,40	2,78		3,78	2,00	4,40	2,88	
Menos de 20 años.....	2,80	2,00	3,00			2,80	2,00	3,00		
De 20 a 24 años.....	3,08	2,00	3,49			3,05	2,00	3,45		
De 25 a 29 años.....	3,22	2,00	3,62	2,33		3,23	2,00	3,62	2,50	
De 30 a 34 años.....	3,98	2,00	4,16	2,67		3,99	2,00	4,16	3,00	
De 35 a 39 años.....	4,73	2,00	4,82	3,00		4,74	2,00	4,82	3,00	
De 40 a 44 años.....	4,96	2,00	5,07	4,50		4,98	2,00	5,09	4,50	
De 45 a 49 años.....	5,01	2,00	5,12	4,00		5,01	2,00	5,13	4,00	
De 50 a 54 años.....	4,58	2,00	4,76	2,67		4,58	2,00	4,76	2,67	
De 55 a 59 años.....	3,75	2,00	4,23	2,75		3,76	2,00	4,22	2,75	
De 60 a 64 años.....	3,05	2,00	3,79	2,63		3,07	2,00	3,79	2,71	
De 65 y más años.....	2,37	2,00	3,39	2,48		2,39	2,00	3,39	2,57	
MUJERES.....	2,89				2,89	2,97				2,97
Menos de 20 años.....	2,25				2,25					
De 20 a 24 años.....	2,20				2,20					
De 25 a 29 años.....	2,22				2,22	2,33				2,33
De 30 a 34 años.....	3,00				3,00	3,17				3,17
De 35 a 39 años.....	3,80				3,80	4,05				4,05
De 40 a 44 años.....	4,73				4,73	4,73				4,73
De 45 a 49 años.....	4,00				4,00	4,20				4,20
De 50 a 54 años.....	3,48				3,48	3,42				3,42
De 55 a 59 años.....	3,26				3,26	3,26				3,26
De 60 a 64 años.....	2,79				2,79	2,79				2,79
De 65 y más años.....	2,19				2,19	2,22				2,22

33. TAMAÑO MEDIO DE LOS NÚCLEOS SEGÚN TIPO DE HOGAR Y TIPO DE NÚCLEO, POR SEXO Y EDAD DE LA PERSONA DE REFERENCIA DEL NÚCLEO. (Conclusión)

SEXO Y EDAD DE LA PERSONA REFERENCIA	HOGARES UNIFAMILIARES CON DOS O MÁS NÚCLEOS				
	TOTAL	Pareja sin hijos	Pareja con hijos	Padre con hijos	Madre con hijos
TOTAL.....	2,99	2,00	4,30	2,13	2,34
Menos de 20 años	2,25				2,25
De 20 a 24 años	3,00		6,00		2,25
De 25 a 29 años	2,43	2,00	3,50	2,00	2,00
De 30 a 34 años	3,48	2,00	3,94	2,50	2,67
De 35 a 39 años	3,62	2,00	4,38		2,50
De 40 a 44 años	4,36	2,00	4,54		
De 45 a 49 años	4,17		4,67		2,67
De 50 a 54 años	4,80		4,78		5,00
De 55 a 59 años	3,36	2,00	4,38		
De 60 a 64 años	2,68	2,00	4,00	2,00	3,00
De 65 y más años.....	2,04	2,00	3,00	2,00	2,00
HOMBRES	3,17	2,00	4,30	2,13	
Menos de 20 años					
De 20 a 24 años	6,00		6,00		
De 25 a 29 años	2,75	2,00	3,50	2,00	
De 30 a 34 años	3,71	2,00	3,94	2,50	
De 35 a 39 años	4,11	2,00	4,38		
De 40 a 44 años	4,36	2,00	4,54		
De 45 a 49 años	4,67		4,67		
De 50 a 54 años	4,78		4,78		
De 55 a 59 años	3,36	2,00	4,38		
De 60 a 64 años	2,67	2,00	4,00	2,00	
De 65 y más años.....	2,06	2,00	3,00	2,00	
MUJERES	2,34				2,34
Menos de 20 años	2,25				2,25
De 20 a 24 años	2,25				2,25
De 25 a 29 años	2,00				2,00
De 30 a 34 años	2,67				2,67
De 35 a 39 años	2,50				2,50
De 40 a 44 años					
De 45 a 49 años	2,67				2,67
De 50 a 54 años	5,00				5,00
De 55 a 59 años					
De 60 a 64 años	3,00				3,00
De 65 y más años.....	2,00				2,00

1. HOGARES SEGÚN TAMAÑO Y TIPO (en relación a núcleos y otras personas).

TIPO	TOTAL	1	2	3	4	5	6	7	8	9	10 y más
TOTAL.....	10.614	955	2.014	2.172	2.748	1.649	683	260	81	31	21
NO FAMILIARES	976	955	16	5	-	-	-	-	-	-	-
Unipersonales.....	955	955	-	-	-	-	-	-	-	-	-
Pluripersonales.....	21	-	16	5	-	-	-	-	-	-	-
FAMILIARES.....	9.638	-	1.998	2.167	2.748	1.649	683	260	81	31	21
Con una familia.....	9.635	-	1.998	2.167	2.748	1.648	683	259	80	31	21
Sin núcleo.....	146	-	118	18	9	-	1	-	-	-	-
Todos emparentados.....	141	-	118	16	7	-	-	-	-	-	-
Alguno no emparentado..	5	-	-	2	2	-	1	-	-	-	-
Con un núcleo.....	9.284	-	1.880	2.149	2.713	1.596	632	216	60	24	14
Sin otras personas.....	8.716	-	1.880	2.015	2.620	1.426	524	171	48	22	10
Con otras personas	568	-	-	134	93	170	108	45	12	2	4
Todos parientes.....	551	-	-	130	90	168	102	43	12	2	4
Todos no parientes.....	14	-	-	4	1	2	6	1	-	-	-
Ambos casos.....	3	-	-	-	2	-	-	1	-	-	-
Con dos núcleos.....	198	-	-	-	26	52	49	43	19	5	4
Sin otras personas.....	176	-	-	-	26	49	46	34	16	4	1
Con otras personas	22	-	-	-	-	3	3	9	3	1	3
Con más de dos núcleos ...	7	-	-	-	-	-	1	-	1	2	3
Sin otras personas.....	6	-	-	-	-	-	1	-	1	2	2
Con otras personas	1	-	-	-	-	-	-	-	-	-	1
Con dos o más familias.....	3	-	-	-	-	1	-	1	1	-	-

2. HOGARES UNIFAMILIARES CON UN NÚCLEO SEGÚN TAMAÑO, POR TIPO DE NÚCLEO Y OTRAS PERSONAS.

TIPO DE NÚCLEO	TOTAL	1	2	3	4	5	6	7	8	9	10 y más
TOTAL.....	9.284	-	1.880	2.149	2.713	1.596	632	216	60	24	14
PAREJA SIN HIJOS	1.656	-	1.563	85	7	-	-	1	-	-	-
Sin otras personas.....	1.563	-	1.563	-	-	-	-	-	-	-	-
Con otras personas.....	93	-	-	85	7	-	-	1	-	-	-
Todos parientes	90	-	-	85	5	-	-	-	-	-	-
Todos no parientes	-	-	-	-	-	-	-	-	-	-	-
Ambos casos	3	-	-	-	2	-	-	1	-	-	-
PAREJA CON HIJOS.....	6.905	-	-	1.827	2.596	1.557	616	212	60	24	13
Sin otras personas.....	6.512	-	-	1.827	2.526	1.400	512	168	48	22	9
Con otras personas.....	393	-	-	-	70	157	104	44	12	2	4
Todos parientes	385	-	-	-	70	155	99	43	12	2	4
Todos no parientes	8	-	-	-	-	2	5	1	-	-	-
Ambos casos	-	-	-	-	-	-	-	-	-	-	-
PADRE CON HIJOS	98	-	45	26	19	6	2	-	-	-	-
Sin otras personas.....	89	-	45	21	16	5	2	-	-	-	-
Con otras personas.....	9	-	-	5	3	1	-	-	-	-	-
Todos parientes	8	-	-	5	2	1	-	-	-	-	-
Todos no parientes	1	-	-	-	1	-	-	-	-	-	-
Ambos casos	-	-	-	-	-	-	-	-	-	-	-
MADRE CON HIJOS.....	625	-	272	211	91	33	14	3	-	-	1
Sin otras personas.....	552	-	272	167	78	21	10	3	-	-	1
Con otras personas.....	73	-	-	44	13	12	4	-	-	-	-
Todos parientes	68	-	-	40	13	12	3	-	-	-	-
Todos no parientes	5	-	-	4	-	-	1	-	-	-	-
Ambos casos	-	-	-	-	-	-	-	-	-	-	-

3. HOGARES UNIFAMILIARES CON UN NÚCLEO SEGÚN TAMAÑO DEL HOGAR Y TAMAÑO DEL NÚCLEO.

TAMAÑO DEL NÚCLEO	TOTAL	1	2	3	4	5	6	7	8	9	10 y más
TOTAL.....	9.284	-	1.880	2.149	2.713	1.596	632	216	60	24	14
2 miembros	2.025	-	1.880	134	9	-	1	1	-	-	-
3 miembros	2.107	-	-	2.015	84	5	3	-	-	-	-
4 miembros	2.793	-	-	-	2.620	165	8	-	-	-	-
5 miembros	1.526	-	-	-	-	1.426	96	4	-	-	-
6 miembros	566	-	-	-	-	-	524	40	2	-	-
7 miembros	181	-	-	-	-	-	-	171	10	-	-
8 miembros	51	-	-	-	-	-	-	-	48	2	1
9 miembros	23	-	-	-	-	-	-	-	-	22	1
10 y más miembros	12	-	-	-	-	-	-	-	-	-	12

4. HOGARES UNIFAMILIARES CON DOS NÚCLEOS SEGÚN TAMAÑO, POR TIPO DE NÚCLEO Y OTRAS PERSONAS.

TIPO DE NÚCLEO	TOTAL	1	2	3	4	5	6	7	8	9	10 y más
TOTAL.....	198	-	-	-	26	52	49	43	19	5	4
SIN PAREJA.....	13	-	-	-	6	5	1	1	-	-	-
Padre con hijos y padre con hijos....	1	-	-	-	-	1	-	-	-	-	-
Sin otras personas.....	1	-	-	-	-	1	-	-	-	-	-
Con otras personas.....	-	-	-	-	-	-	-	-	-	-	-
Padre con hijos y madre con hijos...	2	-	-	-	-	2	-	-	-	-	-
Sin otras personas.....	2	-	-	-	-	2	-	-	-	-	-
Con otras personas.....	-	-	-	-	-	-	-	-	-	-	-
Madre con hijos y madre con hijos..	10	-	-	-	6	2	1	1	-	-	-
Sin otras personas.....	9	-	-	-	6	2	1	-	-	-	-
Con otras personas.....	1	-	-	-	-	-	-	1	-	-	-
UNA PAREJA	84	-	-	-	15	17	20	17	9	4	2
Pareja sin hijos y padre con hijos....	1	-	-	-	-	-	1	-	-	-	-
Sin otras personas.....	-	-	-	-	-	-	-	-	-	-	-
Con otras personas.....	1	-	-	-	-	-	1	-	-	-	-
Pareja sin hijos y madre con hijos...	24	-	-	-	15	6	3	-	-	-	-
Sin otras personas.....	23	-	-	-	15	5	3	-	-	-	-
Con otras personas.....	1	-	-	-	-	1	-	-	-	-	-
Pareja con hijos y padre con hijos...	7	-	-	-	-	1	1	4	1	-	-
Sin otras personas.....	6	-	-	-	-	1	1	3	1	-	-
Con otras personas.....	1	-	-	-	-	-	-	1	-	-	-
Pareja con hijos y madre con hijos..	52	-	-	-	-	10	15	13	8	4	2
Sin otras personas.....	41	-	-	-	-	10	13	8	7	3	-
Con otras personas.....	11	-	-	-	-	-	2	5	1	1	2
DOS PAREJAS.....	101	-	-	-	5	30	28	25	10	1	2
Ambas sin hijos	7	-	-	-	5	2	-	-	-	-	-
Sin otras personas.....	5	-	-	-	5	-	-	-	-	-	-
Con otras personas.....	2	-	-	-	-	2	-	-	-	-	-
Sólo una sin hijos	66	-	-	-	-	28	21	14	3	-	-
Sin otras personas.....	64	-	-	-	-	28	21	13	2	-	-
Con otras personas.....	2	-	-	-	-	-	-	1	1	-	-
Ambas con hijos	28	-	-	-	-	-	7	11	7	1	2
Sin otras personas.....	25	-	-	-	-	-	7	10	6	1	1
Con otras personas.....	3	-	-	-	-	-	-	1	1	-	1

5. HOGARES SEGÚN TIPO, POR NÚMERO DE MENORES DE 16 AÑOS Y MAYORES DE 64 AÑOS.

MENORES DE 16 AÑOS Y MAYORES DE 64 AÑOS	TOTAL	NO FAMILIAR			FAMILIAR						
		Total	Uni- perso- nal	Pluri- perso- nal	Total	Con una familia				Con 2 o más familias	
						Total	Sin núcleo	1 núcleo	2 núcleos		Más de 2 núcleos
TOTAL.....	10.614	976	955	21	9.638	9.635	146	9.284	198	7	3
NINGÚN MENOR DE 16 AÑOS..	5.000	976	955	21	4.024	4.024	141	3.858	24	1	-
Ningún mayor de 64 años.....	2.810	389	371	18	2.421	2.421	48	2.364	9	-	-
1 mayor de 64 años	1.360	586	584	2	774	774	29	738	7	-	-
2 mayores de 64 años.....	798	1	-	1	797	797	58	731	8	-	-
Más de 2 mayores de 64 años.....	32	-	-	-	32	32	6	25	-	1	-
UN MENOR DE 16 AÑOS	2.295	-	-	-	2.295	2.295	4	2.207	84	-	-
Ningún mayor de 64 años.....	2.151	-	-	-	2.151	2.151	1	2.102	48	-	-
1 mayor de 64 años	122	-	-	-	122	122	3	100	19	-	-
2 mayores de 64 años.....	22	-	-	-	22	22	-	5	17	-	-
Más de 2 mayores de 64 años.....	-	-	-	-	-	-	-	-	-	-	-
DOS MENORES DE 16 AÑOS....	2.285	-	-	-	2.285	2.284	1	2.226	56	1	1
Ningún mayor de 64 años.....	2.168	-	-	-	2.168	2.167	1	2.136	29	1	1
1 mayor de 64 años	98	-	-	-	98	98	-	89	9	-	-
2 mayores de 64 años.....	19	-	-	-	19	19	-	1	18	-	-
Más de 2 mayores de 64 años.....	-	-	-	-	-	-	-	-	-	-	-
TRES MENORES DE 16 AÑOS..	816	-	-	-	816	815	-	784	28	3	1
Ningún mayor de 64 años.....	777	-	-	-	777	776	-	757	18	1	1
1 mayor de 64 años	30	-	-	-	30	30	-	25	5	-	-
2 mayores de 64 años.....	9	-	-	-	9	9	-	2	5	2	-
Más de 2 mayores de 64 años.....	-	-	-	-	-	-	-	-	-	-	-
MÁS DE TRES MENORES DE 16 AÑOS	218	-	-	-	218	217	-	209	6	2	1
Ningún mayor de 64 años.....	208	-	-	-	208	207	-	199	6	2	1
1 mayor de 64 años	9	-	-	-	9	9	-	9	-	-	-
2 mayores de 64 años.....	1	-	-	-	1	1	-	1	-	-	-
Más de 2 mayores de 64 años	-	-	-	-	-	-	-	-	-	-	-

6. HOGARES SEGÚN TAMAÑO, POR NÚMERO DE MENORES DE 16 AÑOS Y MAYORES DE 64 AÑOS.

MENORES DE 16 AÑOS Y MAYORES DE 64 AÑOS	TOTAL	1	2	3	4	5	6	7	8	9	10 y más
TOTAL.....	10.614	955	2.014	2.172	2.748	1.649	683	260	81	31	21
NINGÚN MENOR DE 16 AÑOS..	5.000	955	1.967	924	689	320	111	30	3	1	-
Ningún mayor de 64 años.....	2.810	371	1.053	534	525	233	74	18	1	1	-
1 mayor de 64 años.....	1.360	584	364	200	95	71	33	11	2	-	-
2 mayores de 64 años.....	798	-	550	170	59	15	3	1	-	-	-
Más de 2 mayores de 64 años.....	32	-	-	20	10	1	1	-	-	-	-
UN MENOR DE 16 AÑOS.....	2.295	-	47	1.213	409	395	143	62	21	4	1
Ningún mayor de 64 años.....	2.151	-	45	1.189	385	352	114	47	14	4	1
1 mayor de 64 años.....	122	-	2	22	19	33	27	14	5	-	-
2 mayores de 64 años.....	22	-	-	2	5	10	2	1	2	-	-
Más de 2 mayores de 64 años.....	-	-	-	-	-	-	-	-	-	-	-
DOS MENORES DE 16 AÑOS....	2.285	-	-	35	1.629	339	186	68	21	6	1
Ningún mayor de 64 años.....	2.168	-	-	35	1.622	281	155	51	18	5	1
1 mayor de 64 años.....	98	-	-	-	7	56	20	12	2	1	-
2 mayores de 64 años.....	19	-	-	-	-	2	11	5	1	-	-
Más de 2 mayores de 64 años.....	-	-	-	-	-	-	-	-	-	-	-
TRES MENORES DE 16 AÑOS..	816	-	-	-	21	591	117	60	13	7	7
Ningún mayor de 64 años.....	777	-	-	-	21	589	97	50	11	6	3
1 mayor de 64 años.....	30	-	-	-	-	2	19	7	1	-	1
2 mayores de 64 años.....	9	-	-	-	-	-	1	3	1	1	3
Más de 2 mayores de 64 años.....	-	-	-	-	-	-	-	-	-	-	-
MÁS DE TRES MENORES DE 16 AÑOS.....	218	-	-	-	-	4	126	40	23	13	12
Ningún mayor de 64 años.....	208	-	-	-	-	4	126	37	19	12	10
1 mayor de 64 años.....	9	-	-	-	-	-	-	3	3	1	2
2 mayores de 64 años.....	1	-	-	-	-	-	-	-	1	-	-
Más de 2 mayores de 64 años.....	-	-	-	-	-	-	-	-	-	-	-

7. HOGARES SEGÚN TIPO Y NÚMERO DE MENORES DE 16, 6 Y 4 AÑOS.

MENORES DE 16,6 Y 4 AÑOS	TOTAL	NO FAMILIAR			FAMILIAR						
		Total	Uni- perso- nal	Pluri- perso- nal	Total	Con una familia					Con 2 o más familias
						Total	Sin núcleo	1 núcleo	2 núcleos	Más de 2 núcleos	
TOTAL.....	10.614	976	955	21	9.638	9.635	146	9.284	198	7	3
NINGÚN MENOR DE 16 AÑOS..	5.000	976	955	21	4.024	4.024	141	3.858	24	1	-
UN MENOR DE 16 AÑOS.....	2.295	-	-	-	2.295	2.295	4	2.207	84	-	-
1 menor de 6 años.....	1.006	-	-	-	1.006	1.006	-	948	58	-	-
1 menor de 4 años.....	790	-	-	-	790	790	-	745	45	-	-
DOS MENORES DE 16 AÑOS....	2.285	-	-	-	2.285	2.284	1	2.226	56	1	1
1 menor de 6 años.....	728	-	-	-	728	727	-	704	23	-	1
1 menor de 4 años.....	411	-	-	-	411	411	-	394	17	-	-
2 menores de 6 años.....	352	-	-	-	352	352	-	339	12	1	-
1 menor de 4 años.....	195	-	-	-	195	195	-	192	2	1	-
2 menores de 4 años.....	141	-	-	-	141	141	-	134	7	-	-
TRES MENORES DE 16 AÑOS..	816	-	-	-	816	815	-	784	28	3	1
1 menor de 6 años.....	323	-	-	-	323	322	-	313	8	1	1
1 menor de 4 años.....	182	-	-	-	182	181	-	174	6	1	1
2 menores de 6 años.....	86	-	-	-	86	86	-	77	8	1	-
1 menor de 4 años.....	51	-	-	-	51	51	-	47	4	-	-
2 menores de 4 años.....	22	-	-	-	22	22	-	19	3	-	-
3 menores de 6 años.....	27	-	-	-	27	27	-	26	1	-	-
1 menor de 4 años.....	4	-	-	-	4	4	-	4	-	-	-
2 menores de 4 años.....	15	-	-	-	15	15	-	14	1	-	-
3 menores de 4 años.....	8	-	-	-	8	8	-	8	-	-	-
CUATRO MENORES DE 16 AÑOS.....	174	-	-	-	174	173	-	166	6	1	1
1 menor de 6 años.....	74	-	-	-	74	73	-	70	3	-	1
1 menor de 4 años.....	40	-	-	-	40	39	-	37	2	-	1
2 menores de 6 años.....	34	-	-	-	34	34	-	32	2	-	-
1 menor de 4 años.....	23	-	-	-	23	23	-	22	1	-	-
2 menores de 4 años.....	9	-	-	-	9	9	-	8	1	-	-
3 menores de 6 años.....	4	-	-	-	4	4	-	2	1	1	-
1 menor de 4 años.....	-	-	-	-	-	-	-	-	-	-	-
2 menores de 4 años.....	3	-	-	-	3	3	-	1	1	1	-
3 menores de 4 años.....	1	-	-	-	1	1	-	1	-	-	-
4 menores de 6 años.....	2	-	-	-	2	2	-	2	-	-	-
1 menor de 4 años.....	-	-	-	-	-	-	-	-	-	-	-
2 menores de 4 años.....	1	-	-	-	1	1	-	1	-	-	-
3 menores de 4 años.....	1	-	-	-	1	1	-	1	-	-	-
4 menores de 4 años.....	-	-	-	-	-	-	-	-	-	-	-
MÁS DE CUATRO MENORES DE 16 AÑOS.....	44	-	-	-	44	44	-	43	-	1	-

8. HOGARES SEGÚN TAMAÑO Y NÚMERO DE MENORES DE 16, 6 Y 4 AÑOS.

MENORES DE 16,6 Y 4 AÑOS	TOTAL	1	2	3	4	5	6	7	8	9	10 y más
TOTAL.....	10.614	955	2.014	2.172	2.748	1.649	683	260	81	31	21
NINGÚN MENOR DE 16 AÑOS..	5.000	955	1.967	924	689	320	111	30	3	1	-
UN MENOR DE 16 AÑOS	2.295	-	47	1.213	409	395	143	62	21	4	1
1 menor de 6 años	1.006	-	19	891	28	40	14	8	6	-	-
1 menor de 4 años	790	-	12	709	17	30	12	6	4	-	-
DOS MENORES DE 16 AÑOS....	2.285	-	-	35	1.629	339	186	68	21	6	1
1 menor de 6 años	728	-	-	10	594	71	35	15	2	1	-
1 menor de 4 años	411	-	-	5	343	31	20	10	2	-	-
2 menores de 6 años	352	-	-	6	314	15	9	5	2	1	-
1 menor de 4 años	195	-	-	4	178	8	2	2	-	1	-
2 menores de 4 años.....	141	-	-	1	124	7	6	2	1	-	-
TRES MENORES DE 16 AÑOS..	816	-	-	-	21	591	117	60	13	7	7
1 menor de 6 años	323	-	-	-	9	245	41	22	5	-	1
1 menor de 4 años	182	-	-	-	5	141	23	9	3	-	1
2 menores de 6 años	86	-	-	-	-	67	8	8	2	1	-
1 menor de 4 años	51	-	-	-	-	43	4	2	2	-	-
2 menores de 4 años.....	22	-	-	-	-	16	2	4	-	-	-
3 menores de 6 años	27	-	-	-	-	25	1	1	-	-	-
1 menor de 4 años	4	-	-	-	-	4	-	-	-	-	-
2 menores de 4 años.....	15	-	-	-	-	14	-	1	-	-	-
3 menores de 4 años.....	8	-	-	-	-	7	1	-	-	-	-
CUATRO MENORES DE 16 AÑOS	174	-	-	-	-	4	125	23	10	8	4
1 menor de 6 años	74	-	-	-	-	-	55	10	5	3	1
1 menor de 4 años	40	-	-	-	-	-	31	5	2	1	1
2 menores de 6 años	34	-	-	-	-	1	26	4	-	1	2
1 menor de 4 años	23	-	-	-	-	1	17	3	-	1	1
2 menores de 4 años.....	9	-	-	-	-	-	7	1	-	-	1
3 menores de 6 años	4	-	-	-	-	-	2	-	-	1	1
1 menor de 4 años	-	-	-	-	-	-	-	-	-	-	-
2 menores de 4 años.....	3	-	-	-	-	-	1	-	-	1	1
3 menores de 4 años.....	1	-	-	-	-	-	1	-	-	-	-
4 menores de 6 años	2	-	-	-	-	-	2	-	-	-	-
1 menor de 4 años	-	-	-	-	-	-	-	-	-	-	-
2 menores de 4 años.....	1	-	-	-	-	-	1	-	-	-	-
3 menores de 4 años.....	1	-	-	-	-	-	1	-	-	-	-
4 menores de 4 años.....	-	-	-	-	-	-	-	-	-	-	-
MÁS DE CUATRO MENORES DE 16 AÑOS	44	-	-	-	-	-	1	17	13	5	8

9. HOGARES SEGÚN TIPO Y NÚMERO DE MAYORES DE 64 Y 79 AÑOS.

MAYORES DE 64 Y 79 AÑOS	TOTAL	NO FAMILIAR			FAMILIAR						
		Total	Uni-personal	Pluri-personal	Total	Con una familia					Con 2 o más familias
						Total	Sin núcleo	1 núcleo	2 núcleos	Más de 2 núcleos	
TOTAL.....	10.614	976	955	21	9.638	9.635	146	9.284	198	7	3
NINGÚN MAYOR DE 64 AÑOS..	8.114	389	371	18	7.725	7.722	50	7.558	110	4	3
UN MAYOR DE 64 AÑOS	1.619	586	584	2	1.033	1.033	32	961	40	-	-
1 mayor de 79 años	432	167	167	-	265	265	5	249	11	-	-
DOS MAYORES DE 64 AÑOS....	849	1	-	1	848	848	58	740	48	2	-
1 mayor de 79 años	124	-	-	-	124	124	21	95	8	-	-
2 mayores de 79 años.....	56	-	-	-	56	56	3	47	6	-	-
TRES MAYORES DE 64 AÑOS..	29	-	-	-	29	29	4	24	-	1	-
1 mayor de 79 años	11	-	-	-	11	11	1	10	-	-	-
2 mayores de 79 años.....	4	-	-	-	4	4	-	3	-	1	-
3 mayores de 79 años.....	-	-	-	-	-	-	-	-	-	-	-
MÁS DE TRES MAYORES DE 64 AÑOS	3	-	-	-	3	3	2	1	-	-	-
1 mayor de 79 años	1	-	-	-	1	1	-	1	-	-	-
2 mayores de 79 años.....	-	-	-	-	-	-	-	-	-	-	-
3 mayores de 79 años.....	-	-	-	-	-	-	-	-	-	-	-
Más de 3 mayores de 79 años.....	-	-	-	-	-	-	-	-	-	-	-

10. HOGARES SEGÚN TAMAÑO Y NÚMERO DE MAYORES DE 64 Y 79 AÑOS.

MAYORES DE 64 Y 79 AÑOS	TOTAL	1	2	3	4	5	6	7	8	9	10 y más
TOTAL.....	10.614	955	2.014	2.172	2.748	1.649	683	260	81	31	21
NINGÚN MAYOR DE 64 AÑOS..	8.114	371	1.098	1.758	2.553	1.459	566	203	63	28	15
UN MAYOR DE 64 AÑOS	1.619	584	366	222	121	162	99	47	13	2	3
1 mayor de 79 años	432	167	62	45	31	50	49	20	8	-	-
DOS MAYORES DE 64 AÑOS....	849	-	550	172	64	27	17	10	5	1	3
1 mayor de 79 años	124	-	86	18	9	6	-	4	1	-	-
2 mayores de 79 años.....	56	-	37	7	3	2	3	2	2	-	-
TRES MAYORES DE 64 AÑOS..	29	-	-	20	7	1	1	-	-	-	-
1 mayor de 79 años	11	-	-	9	2	-	-	-	-	-	-
2 mayores de 79 años.....	4	-	-	2	1	-	1	-	-	-	-
3 mayores de 79 años.....	-	-	-	-	-	-	-	-	-	-	-
MÁS DE TRES MAYORES DE 64 AÑOS	3	-	-	-	3	-	-	-	-	-	-
1 mayor de 79 años	1	-	-	-	1	-	-	-	-	-	-
2 mayores de 79 años.....	-	-	-	-	-	-	-	-	-	-	-
3 mayores de 79 años.....	-	-	-	-	-	-	-	-	-	-	-
Más de 3 mayores de 79 años.....	-	-	-	-	-	-	-	-	-	-	-

11. HOGARES SEGÚN TIPO, POR NÚMERO DE ACTIVOS Y PARADOS.

Nº DE ACTIVOS Y PARADOS	TOTAL	NO FAMILIAR			FAMILIAR						
		Total	Uni-personal	Pluri-personal	Total	Con 1 familia				Con 2 o más familias	
						Total	Sin núcleo	1 núcleo	2 núcleos		Más de 2 núcleos
TOTAL.....	10.614	976	955	21	9.638	9.635	146	9.284	198	7	3
Ningún activo.....	1.887	736	734	2	1.151	1.151	85	1.060	6	-	-
1 activo.....	4.332	223	221	2	4.109	4.109	32	4.039	37	1	-
Ningún parado.....	3.906	187	185	2	3.719	3.719	25	3.658	35	1	-
1 parado.....	426	36	36	-	390	390	7	381	2	-	-
2 activos.....	3.146	13	-	13	3.133	3.133	20	3.036	76	1	-
Ningún parado.....	1.949	10	-	10	1.939	1.939	12	1.881	45	1	-
1 parado.....	1.032	1	-	1	1.031	1.031	5	1.002	24	-	-
2 parados.....	165	2	-	2	163	163	3	153	7	-	-
3 activos.....	791	4	-	4	787	785	6	740	39	-	2
Ningún parado.....	340	-	-	-	340	339	4	318	17	-	1
1 parado.....	275	1	-	1	274	273	1	260	12	-	1
2 parados.....	147	2	-	2	145	145	1	136	8	-	-
3 parados.....	29	1	-	1	28	28	-	26	2	-	-
4 o más activos.....	458	-	-	-	458	457	3	409	40	5	1
Ningún parado.....	128	-	-	-	128	128	2	119	7	-	-
1 parado.....	129	-	-	-	129	129	-	120	8	1	-
2 parados.....	110	-	-	-	110	110	-	95	14	1	-
3 parados.....	63	-	-	-	63	62	1	52	7	2	1
4 o más parados.....	28	-	-	-	28	28	-	23	4	1	-

12. HOGARES SEGÚN TAMAÑO, POR NÚMERO DE ACTIVOS Y PARADOS.

Nº DE ACTIVOS Y PARADOS	TOTAL	1	2	3	4	5	6	7	8	9	10 y más
TOTAL.....	10.614	955	2.014	2.172	2.748	1.649	683	260	81	31	21
Ningún activo.....	1.887	734	899	166	62	18	5	1	-	2	-
1 activo.....	4.332	221	637	1.097	1.331	744	231	45	19	6	1
Ningún parado.....	3.906	185	543	952	1.243	698	218	44	17	5	1
1 parado.....	426	36	94	145	88	46	13	1	2	1	-
2 activos.....	3.146	-	478	822	1.044	506	206	69	11	5	5
Ningún parado.....	1.949	-	298	483	660	330	123	40	8	2	5
1 parado.....	1.032	-	158	291	329	153	69	26	3	3	-
2 parados.....	165	-	22	48	55	23	14	3	-	-	-
3 activos.....	791	-	-	87	244	264	125	54	12	3	2
Ningún parado.....	340	-	-	36	113	97	60	26	4	2	2
1 parado.....	275	-	-	31	87	101	39	15	2	-	-
2 parados.....	147	-	-	14	40	55	21	11	5	1	-
3 parados.....	29	-	-	6	4	11	5	2	1	-	-
4 o más activos.....	458	-	-	-	67	117	116	91	39	15	13
Ningún parado.....	128	-	-	-	18	42	35	20	7	5	1
1 parado.....	129	-	-	-	25	36	29	23	9	4	3
2 parados.....	110	-	-	-	15	22	30	27	9	4	3
3 parados.....	63	-	-	-	7	12	16	15	9	1	3
4 o más parados.....	28	-	-	-	2	5	6	6	5	1	3

13. TAMAÑO MEDIO DE LOS HOGARES SEGÚN SEXO Y EDAD DE LA PERSONA DE REFERENCIA.

EDAD DE LA PERSONA DE REFERENCIA	AMBOS SEXOS	Hombres	Mujeres
TOTAL.....	3,56	3,82	2,00
Menos de 20 años	2,44	2,86	1,00
De 20 a 24 años	2,43	2,51	1,61
De 25 a 29 años	2,77	2,80	2,16
De 30 a 34 años	3,46	3,50	2,41
De 35 a 39 años	4,16	4,23	2,82
De 40 a 44 años	4,55	4,66	3,23
De 45 a 49 años	4,71	4,83	3,33
De 50 a 54 años	4,62	4,75	3,12
De 55 a 59 años	3,91	4,14	2,45
De 60 a 64 años	3,18	3,52	1,78
De 65 y más años.....	2,22	2,65	1,53

14. HOGARES SEGÚN TIPO, POR EDAD DE LA PERSONA DE REFERENCIA.

EDAD PERSONA DE REFERENCIA	TOTAL	NO FAMILIAR			FAMILIAR						
		Total	Uni-personal	Pluri-personal	Total	Con una familia				Con 2 o más familias	
						Total	Sin núcleo	1 núcleo	2 núcleos		Más de 2 núcleos
TOTAL.....	10.614	976	955	21	9.638	9.635	146	9.284	198	7	3
Menos de 20 años	9	3	3	-	6	6	-	5	1	-	-
De 20 a 24 años	210	27	25	2	183	183	3	180	-	-	-
De 25 a 29 años	933	53	48	5	880	880	7	871	2	-	-
De 30 a 34 años	1.388	38	37	1	1.350	1350	3	1346	1	-	-
De 35 a 39 años	1.273	37	31	6	1.236	1236	4	1230	2	-	-
De 40 a 44 años	1.164	33	30	3	1.131	1130	5	1117	7	1	1
De 45 a 49 años	968	23	22	1	945	944	1	927	15	1	1
De 50 a 54 años	836	19	19	-	817	816	5	783	28	-	1
De 55 a 59 años	905	52	52	-	853	853	10	803	39	1	-
De 60 a 64 años	862	104	104	-	758	758	12	717	28	1	-
De 65 y más años.....	2.066	587	584	3	1.479	1479	96	1305	75	3	-

15. HOGARES SEGÚN TAMAÑO, POR EDAD DE LA PERSONA DE REFERENCIA.

EDAD PERSONA DE REFERENCIA	TOTAL	1	2	3	4	5	6	7	8	9	10 y más
TOTAL.....	10.614	955	2.014	2.172	2.748	1.649	683	260	81	31	21
Menos de 20 años.....	9	3	1	4	-	1	-	-	-	-	-
De 20 a 24 años.....	210	25	91	76	14	4	-	-	-	-	-
De 25 a 29 años.....	933	48	328	388	135	32	1	1	-	-	-
De 30 a 34 años.....	1.388	37	163	482	572	110	15	6	3	-	-
De 35 a 39 años.....	1.273	31	52	156	624	305	84	13	4	3	1
De 40 a 44 años.....	1.164	30	50	90	399	375	158	37	16	4	5
De 45 a 49 años.....	968	22	42	84	269	313	147	65	15	7	4
De 50 a 54 años.....	836	19	51	107	217	228	129	57	18	7	3
De 55 a 59 años.....	905	52	120	217	233	139	75	42	18	6	3
De 60 a 64 años.....	862	104	222	227	150	83	47	22	2	3	2
De 65 y más años.....	2.066	584	894	341	135	59	27	17	5	1	3

16. POBLACIÓN EN HOGARES PLURIPERSONALES SIN NÚCLEO SEGÚN SEXO Y ESTADO CIVIL.

ESTADO CIVIL	AMBOS SEXOS	Hombres	Mujeres
TOTAL.....	379	116	263
Solteros	321	106	215
Casados	8	3	5
Viudos	47	4	43
Separados/divorciados.....	3	3	-

17. POBLACIÓN EN HOGARES PLURIPERSONALES SIN NÚCLEO SEGÚN SEXO Y RELACIÓN CON LA ACTIVIDAD ECONÓMICA.

RELACIÓN CON LA ACTIVIDAD	AMBOS SEXOS	Hombres	Mujeres
TOTAL.....	379	116	263
ECONÓMICAMENTE ACTIVA	144	77	67
Ocupados	107	59	48
Parados buscando primer empleo.....	3	2	1
Parados habiendo trabajado antes	34	16	18
ECONÓMICAMENTE INACTIVA	235	39	196
Jubilados	149	27	122
Otros pensionistas	54	5	49
Incapacitados.....	3	3	-
Estudiantes.....	11	4	7
Labores hogar.....	18	-	18
Otra situación	-	-	-
CONTADA APARTE.....	-	-	-

18. HOGARES CON TODOS SUS MIEMBROS MAYORES DE 64 AÑOS SEGÚN TIPO DE HOGAR, POR TAMAÑO Y NÚMERO DE PERSONAS MAYORES DE 79 AÑOS.

TAMAÑO HOGAR Y Nº MAYORES DE 79 AÑOS	TOTAL	NO FAMILIAR			FAMILIAR						
		Total	Uni- perso- nal	Pluri- perso- nal	Total	Con una familia				Con 2 o más familias	
						Total	Sin núcleo	1 núcleo	2 núcleos		Más de 2 núcleos
TOTAL.....	1.135	577	576	1	558	558	59	499	-	-	-
Ningún mayor de 79 años.....	840	412	411	1	428	428	35	393	-	-	-
1 mayor de 79 años.....	259	165	165	-	94	94	21	73	-	-	-
2 mayores de 79 años.....	36	-	-	-	36	36	3	33	-	-	-
3 mayores de 79 años.....	-	-	-	-	-	-	-	-	-	-	-
4 mayores de 79 años.....	-	-	-	-	-	-	-	-	-	-	-
Más de 4 mayores de 79 años.	-	-	-	-	-	-	-	-	-	-	-
UN MIEMBRO.....	576	576	576	-	-	-	-	-	-	-	-
Ningún mayor de 79 años.....	411	411	411	-	-	-	-	-	-	-	-
1 mayor de 79 años.....	165	165	165	-	-	-	-	-	-	-	-
2 mayores de 79 años.....	-	-	-	-	-	-	-	-	-	-	-
3 mayores de 79 años.....	-	-	-	-	-	-	-	-	-	-	-
4 mayores de 79 años.....	-	-	-	-	-	-	-	-	-	-	-
Más de 4 mayores de 79 años.	-	-	-	-	-	-	-	-	-	-	-
DOS MIEMBROS.....	536	1	-	1	535	535	54	481	-	-	-
Ningún mayor de 79 años.....	418	1	-	1	417	417	31	386	-	-	-
1 mayor de 79 años.....	84	-	-	-	84	84	20	64	-	-	-
2 mayores de 79 años.....	34	-	-	-	34	34	3	31	-	-	-
3 mayores de 79 años.....	-	-	-	-	-	-	-	-	-	-	-
4 mayores de 79 años.....	-	-	-	-	-	-	-	-	-	-	-
Más de 4 mayores de 79 años.	-	-	-	-	-	-	-	-	-	-	-
TRES MIEMBROS.....	20	-	-	-	20	20	3	17	-	-	-
Ningún mayor de 79 años.....	9	-	-	-	9	9	2	7	-	-	-
1 mayor de 79 años.....	9	-	-	-	9	9	1	8	-	-	-
2 mayores de 79 años.....	2	-	-	-	2	2	-	2	-	-	-
3 mayores de 79 años.....	-	-	-	-	-	-	-	-	-	-	-
4 mayores de 79 años.....	-	-	-	-	-	-	-	-	-	-	-
Más de 4 mayores de 79 años.	-	-	-	-	-	-	-	-	-	-	-
CUATRO MIEMBROS.....	3	-	-	-	3	3	2	1	-	-	-
Ningún mayor de 79 años.....	2	-	-	-	2	2	2	-	-	-	-
1 mayor de 79 años.....	1	-	-	-	1	1	-	1	-	-	-
2 mayores de 79 años.....	-	-	-	-	-	-	-	-	-	-	-
3 mayores de 79 años.....	-	-	-	-	-	-	-	-	-	-	-
4 mayores de 79 años.....	-	-	-	-	-	-	-	-	-	-	-
Más de 4 mayores de 79 años.	-	-	-	-	-	-	-	-	-	-	-
MÁS DE CUATRO MIEMBROS.....	-	-	-	-	-	-	-	-	-	-	-
Ningún mayor de 79 años.....	-	-	-	-	-	-	-	-	-	-	-
1 mayor de 79 años.....	-	-	-	-	-	-	-	-	-	-	-
2 mayores de 79 años.....	-	-	-	-	-	-	-	-	-	-	-
3 mayores de 79 años.....	-	-	-	-	-	-	-	-	-	-	-
4 mayores de 79 años.....	-	-	-	-	-	-	-	-	-	-	-
Más de 4 mayores de 79 años.	-	-	-	-	-	-	-	-	-	-	-

19. PERSONAS EN HOGARES CON TODOS SUS MIEMBROS MAYORES DE 64 AÑOS SEGÚN EDAD, POR SEXO Y ESTADO CIVIL.

SEXO Y ESTADO CIVIL	TOTAL	De 65 a 69 años	De 70 a 74 años	De 75 a 79 años	De 80 a 84 años	De 85 y más años
AMBOS SEXOS.....	1.720	520	513	356	221	110
Solteros	199	58	57	47	29	8
Casados	998	347	328	192	91	40
Viudos	521	113	128	117	101	62
Separados	1	1	-	-	-	-
Divorciados.....	1	1	-	-	-	-
HOMBRES.....	608	150	194	141	85	38
Solteros	27	14	7	3	2	1
Casados	499	120	168	119	65	27
Viudos	81	15	19	19	18	10
Separados	-	-	-	-	-	-
Divorciados.....	1	1	-	-	-	-
MUJERES.....	1.112	370	319	215	136	72
Solteros	172	44	50	44	27	7
Casados	499	227	160	73	26	13
Viudos	440	98	109	98	83	52
Separados	1	1	-	-	-	-
Divorciados.....	-	-	-	-	-	-

20. NÚCLEOS SEGÚN TAMAÑO Y TIPO.

TIPO	TOTAL	2	3	4	5	6	7	8	9	10 y más
TOTAL.....	9.707	2.223	2.218	2.858	1.558	577	187	51	23	12
Pareja sin hijos	1.766	1.766	-	-	-	-	-	-	-	-
Pareja con hijos	7.098	-	1.993	2.742	1.529	565	184	51	23	11
Padre con hijos.....	112	58	30	17	5	2	-	-	-	-
Madre con hijos	731	399	195	99	24	10	3	-	-	1

21. NÚCLEOS SEGÚN NÚMERO DE HIJOS Y TIPO.

TIPO	TOTAL	Sin hijos	1	2	3	4	5	6	7	8	9 y más
TOTAL.....	9.707	1.766	2.450	2.967	1.645	594	196	54	23	5	7
Pareja sin hijos	1.766	1.766	-	-	-	-	-	-	-	-	-
Pareja con hijos	7.098	-	1.993	2.742	1.529	565	184	51	23	5	6
Padre con hijos.....	112	-	58	30	17	5	2	-	-	-	-
Madre con hijos	731	-	399	195	99	24	10	3	-	-	1

22. NÚCLEOS SEGÚN TIPO DE NÚCLEO Y TIPO DE HOGAR.

TIPO DE HOGAR	TOTAL	Pareja sin hijos	Pareja con hijos	Padre con hijos	Madre con hijos
TOTAL.....	9.707	1.766	7.098	112	731
CON UNA FAMILIA	9.701	1.766	7.096	112	727
Con un núcleo	9.284	1.656	6.905	98	625
Con dos núcleos.....	396	105	181	12	98
Con más de dos núcleos	21	5	10	2	4
CON DOS O MÁS FAMILIAS.....	6	-	2	-	4

23. NÚCLEOS SIN HIJOS SEGÚN EDAD DEL ESPOSO Y DE LA ESPOSA. (Continúa)

EDAD ESPOSA	TOTAL	Menos de 20 años	De 20 a 24 años	De 25 a 29 años	De 30 a 34 años	De 35 a 39 años	De 40 a 44 años	De 45 a 49 años
TOTAL.....	1.766	5	97	320	150	36	33	37
Menos de 20 años.....	19	3	11	2	3	-	-	-
De 20 a 24 años.....	225	2	66	127	27	3	-	-
De 25 a 29 años.....	268	-	19	173	72	2	-	-
De 30 a 34 años.....	86	-	1	17	42	18	6	1
De 35 a 39 años.....	34	-	-	-	4	8	16	6
De 40 a 44 años.....	26	-	-	1	1	3	9	10
De 45 a 49 años.....	41	-	-	-	1	1	2	15
De 50 a 54 años.....	72	-	-	-	-	1	-	2
De 55 a 59 años.....	179	-	-	-	-	-	-	2
De 60 a 64 años.....	228	-	-	-	-	-	-	-
De 65 a 69 años.....	271	-	-	-	-	-	-	1
De 70 a 74 años.....	186	-	-	-	-	-	-	-
De 75 a 79 años.....	84	-	-	-	-	-	-	-
De 80 a 84 años.....	30	-	-	-	-	-	-	-
De 85 y más años.....	17	-	-	-	-	-	-	-

23. NÚCLEOS SIN HIJOS SEGÚN EDAD DEL ESPOSO Y DE LA ESPOSA. (Conclusión)

EDAD ESPOSA	De 50 a 54 años	De 55 a 59 años	De 60 a 64 años	De 65 a 69 años	De 70 a 74 años	De 75 a 79 años	De 80 a 84 años	De 85 y más años
TOTAL.....	42	110	203	269	211	139	81	33
Menos de 20 años.....	-	-	-	-	-	-	-	-
De 20 a 24 años.....	-	-	-	-	-	-	-	-
De 25 a 29 años.....	2	-	-	-	-	-	-	-
De 30 a 34 años.....	-	-	-	-	1	-	-	-
De 35 a 39 años.....	-	-	-	-	-	-	-	-
De 40 a 44 años.....	-	-	1	1	-	-	-	-
De 45 a 49 años.....	14	5	2	1	-	-	-	-
De 50 a 54 años.....	19	33	15	2	-	-	-	-
De 55 a 59 años.....	3	54	80	31	6	2	-	1
De 60 a 64 años.....	2	13	86	100	20	6	1	-
De 65 a 69 años.....	1	5	12	120	110	19	3	-
De 70 a 74 años.....	1	-	6	13	70	73	20	3
De 75 a 79 años.....	-	-	1	1	4	35	36	7
De 80 a 84 años.....	-	-	-	-	-	3	18	9
De 85 y más años.....	-	-	-	-	-	1	3	13

24. NÚCLEOS SIN HIJOS SEGÚN NIVEL DE INSTRUCCIÓN DEL ESPOSO Y DE LA ESPOSA. (Continúa)

NIVEL DE INSTRUCCIÓN ESPOSA	TOTAL	CÓDIGO NIVEL INSTRUCCIÓN DEL ESPOSO						
		1	2	3	4	5	6	7
TOTAL.....	1.766	101	823	300	236	55	60	78
NO SABE LEER O ESCRIBIR.....	252	68	175	9	-	-	-	-
SIN ESTUDIOS.....	716	30	625	28	14	6	-	4
PRIMER GRADO.....	281	3	12	203	33	8	5	10
Estudios primarios o 5 cursos aprobados de EGB o equivalentes.....	281	3	12	203	33	8	5	10
SEGUNDO GRADO.....	423	-	10	57	181	37	47	48
Bachillerato elemental (General, laboral o técnico) Graduado escolar, EGB completa o equivalente.....	236	-	9	33	138	12	19	15
FP primer grado. Oficialía Industrial.....	77	-	-	14	23	13	13	7
FP segundo grado. Maestría Industrial.....	34	-	-	3	5	3	8	7
Bachiller Superior, BUP.....	68	-	1	6	13	7	7	18
Otras Titulaciones Medias.....	8	-	-	1	2	2	-	1
TERCER GRADO.....	94	-	1	3	8	4	8	16
Arquitectos e Ingenieros Técnicos y Diplomados de Escuelas Técnicas Superiores.....	6	-	1	-	1	-	-	2
Diplomados de Escuelas Universitarias y Diplomados de Facultades y Colegios Universitarios.....	45	-	-	3	3	2	4	6
Arquitectos e Ingenieros Superiores.....	-	-	-	-	-	-	-	-
Licenciados Universitarios.....	41	-	-	-	3	2	4	8
Titulados de Estudios Superiores no universitarios.....	1	-	-	-	1	-	-	-
Doctorado.....	-	-	-	-	-	-	-	-
Titulaciones de Estudios de Postgradoado o Especialización para Licenciados.....	1	-	-	-	-	-	-	-

24. NÚCLEOS SIN HIJOS SEGÚN NIVEL DE INSTRUCCIÓN DEL ESPOSO Y DE LA ESPOSA. (Conclusión)

NIVEL DE INSTRUCCIÓN ESPOSA	CÓDIGO NIVEL INSTRUCCIÓN DEL ESPOSO							
	8	9	10	11	12	13	14	15
TOTAL.....	8	11	45	4	37	-	4	4
NO SABE LEER O ESCRIBIR.....	-	-	-	-	-	-	-	-
SIN ESTUDIOS.....	2	-	3	-	3	-	1	-
PRIMER GRADO.....	-	1	3	-	3	-	-	-
Estudios primarios o 5 cursos aprobados de EGB o equivalentes.....	-	1	3	-	3	-	-	-
SEGUNDO GRADO.....	3	4	15	3	15	-	1	2
Bachillerato elemental (General, laboral o técnico) Graduado escolar, EGB completa o equivalente.....	-	1	5	-	3	-	-	1
FP primer grado. Oficialía Industrial.....	-	-	4	-	3	-	-	-
FP segundo grado. Maestría Industrial.....	-	2	1	1	4	-	-	-
Bachiller Superior, BUP.....	2	1	5	2	4	-	1	1
Otras Titulaciones Medias.....	1	-	-	-	1	-	-	-
TERCER GRADO.....	3	6	24	1	16	-	2	2
Arquitectos e Ingenieros Técnicos y Diplomados de Escuelas Técnicas Superiores.....	-	2	-	-	-	-	-	-
Diplomados de Escuelas Universitarias y Diplomados de Facultades y Colegios Universitarios.....	2	3	15	-	5	-	-	2
Arquitectos e Ingenieros Superiores.....	-	-	-	-	-	-	-	-
Licenciados Universitarios.....	1	1	8	1	11	-	2	-
Titulados de Estudios Superiores no universitarios.....	-	-	-	-	-	-	-	-
Doctorado.....	-	-	-	-	-	-	-	-
Titulaciones de Estudios de Postgraduado o Especialización para Licenciados.....	-	-	1	-	-	-	-	-

25. NÚCLEOS SIN HIJOS SEGÚN RELACIÓN CON LA ACTIVIDAD ECONÓMICA DEL ESPOSO Y DE LA ESPOSA. (Continúa)

ACTIVIDAD ECONÓMICA DE LA ESPOSA	TOTAL	ECONÓMICAMENTE ACTIVA			
		Total	Ocupados	Parados	
				Buscando 1 ^{er} empleo	Trabajado antes
TOTAL.....	1.766	850	773	9	68
ECONÓMICAMENTE ACTIVA	508	468	424	8	36
Ocupados.....	338	312	290	5	17
Parados buscando primer empleo.....	11	11	8	2	1
Parados habiendo trabajado antes.....	159	145	126	1	18
ECONÓMICAMENTE INACTIVA.....	1.258	382	349	1	32
Jubilados.....	524	25	19	-	6
Otros pensionistas.....	185	8	7	-	1
Incapacitados.....	8	2	2	-	-
Estudiantes.....	32	30	30	-	-
Labores hogar.....	508	317	291	1	25
Otra situación.....	1	-	-	-	-
CONTADA APARTE	-	-	-	-	-

25. NÚCLEOS SIN HIJOS SEGÚN RELACIÓN CON LA ACTIVIDAD ECONÓMICA DEL ESPOSO Y DE LA ESPOSA. (Conclusión)

ACTIVIDAD ECONÓMICA DE LA ESPOSA	ECONÓMICAMENTE INACTIVA							CONTADA APARTE
	Total	Jubilados	Otros pensionistas	Incapacitados	Estudiantes	Labores hogar	Otra situación	
TOTAL.....	913	871	34	3	3	1	1	3
ECONÓMICAMENTE ACTIVA	37	32	4	-	-	-	1	3
Ocupados.....	26	22	3	-	-	-	1	-
Parados buscando primer empleo.....	-	-	-	-	-	-	-	-
Parados habiendo trabajado antes.....	11	10	1	-	-	-	-	3
ECONÓMICAMENTE INACTIVA.....	876	839	30	3	3	1	-	-
Jubilados.....	499	494	3	1	-	1	-	-
Otros pensionistas.....	177	155	22	-	-	-	-	-
Incapacitados.....	6	6	-	-	-	-	-	-
Estudiantes.....	2	-	-	-	2	-	-	-
Labores hogar.....	191	183	5	2	1	-	-	-
Otra situación.....	1	1	-	-	-	-	-	-
CONTADA APARTE	-	-	-	-	-	-	-	-

26. NÚCLEOS CON HIJOS SEGÚN TIPO, POR NÚMERO TOTAL DE HIJOS Y NÚMERO DE HIJOS MENORES DE 16, 6 Y 4 AÑOS. (Continúa)

NÚMERO TOTAL Y Nº DE MENORES DE 16, 6 Y 4 AÑOS	TOTAL	Pareja con hijos	Padre con hijos	Madre con hijos
TOTAL	7.941	7.098	112	731
UN HIJO	2.450	1.993	58	399
NINGÚN MENOR DE 16 AÑOS	1.079	759	46	274
UN MENOR DE 16 AÑOS	1.368	1.232	12	124
1 menor de 6 años	1.009	938	6	65
1 menor de 4 años	803	754	4	45
DOS HIJOS	2.967	2.742	30	195
NINGÚN MENOR DE 16 AÑOS	786	646	18	122
UN MENOR DE 16 AÑOS	412	380	2	30
1 menor de 6 años	13	13	-	-
1 menor de 4 años	9	9	-	-
DOS MENORES DE 16 AÑOS	1.769	1.716	10	43
1 menor de 6 años	635	619	3	13
1 menor de 4 años	362	357	-	5
2 menores de 6 años	349	341	2	6
1 menor de 4 años	193	188	-	5
2 menores de 4 años	140	138	2	-
TRES HIJOS	1.645	1.529	17	99
NINGÚN MENOR DE 16 AÑOS	331	289	7	35
UN MENOR DE 16 AÑOS	378	350	5	23
1 menor de 6 años	9	9	-	-
1 menor de 4 años	6	6	-	-
DOS MENORES DE 16 AÑOS	297	279	2	16
1 menor de 6 años	56	55	-	1
Menor de 4 años	28	27	-	1
2 menores de 6 años	1	1	-	-
1 menor de 4 años	-	-	-	-
2 menores de 4 años	1	1	-	-
TRES MENORES DE 16 AÑOS	639	611	3	25
1 menor de 6 años	263	253	2	8
1 menor de 4 años	150	145	-	5
2 menores de 6 años	71	69	-	2
1 menor de 4 años	45	45	-	-
2 menores de 4 años	17	16	-	1
3 menores de 6 años	28	28	-	-
1 menor de 4 años	4	4	-	-
2 menores de 4 años	16	16	-	-
3 menores de 4 años	8	8	-	-

26. NÚCLEOS CON HIJOS SEGÚN TIPO, POR NÚMERO TOTAL DE HIJOS Y NÚMERO DE HIJOS MENORES DE 16, 6 Y 4 AÑOS. (Conclusión)

NÚMERO TOTAL Y Nº DE MENORES DE 16, 6 Y 4 AÑOS	TOTAL	Pareja con hijos	Padre con hijos	Madre con hijos
CUATRO HIJOS	594	565	5	24
NINGÚN MENOR DE 16 AÑOS	91	84	2	5
UN MENOR DE 16 AÑOS.....	122	115	1	6
1 menor de 6 años.....	2	2	-	-
1 menor de 4 años	-	-	-	-
DOS MENORES DE 16 AÑOS.....	150	146	1	3
1 menor de 6 años.....	22	22	-	-
1 menor de 4 años	9	9	-	-
2 menores de 6 años	2	2	-	-
1 menor de 4 años	2	2	-	-
2 menores de 4 años.....	-	-	-	-
TRES MENORES DE 16 AÑOS	96	90	-	6
1 menor de 6 años.....	34	33	-	1
1 menor de 4 años	17	17	-	-
2 menores de 6 años	3	3	-	-
1 menor de 4 años	2	2	-	-
2 menores de 4 años.....	1	1	-	-
3 menores de 6 años	-	-	-	-
1 menor de 4 años	-	-	-	-
2 menores de 4 años.....	-	-	-	-
3 menores de 4 años.....	-	-	-	-
CUATRO MENORES DE 16 AÑOS.....	135	130	1	4
1 menor de 6 años.....	59	58	-	1
1 menor de 4 años	32	32	-	-
2 menores de 6 años	26	25	-	1
1 menor de 4 años	17	16	-	1
2 menores de 4 años.....	7	7	-	-
3 menores de 6 años	2	2	-	-
1 menor de 4 años	-	-	-	-
2 menores de 4 años.....	1	1	-	-
3 menores de 4 años.....	1	1	-	-
4 menores de 6 años	2	2	-	-
1 menor de 4 años	-	-	-	-
2 menores de 4 años.....	1	1	-	-
3 menores de 4 años.....	1	1	-	-
4 menores de 4 años.....	-	-	-	-
MÁS DE 4 HIJOS	285	269	2	14

27. NÚCLEOS DE PAREJAS CON HIJOS SEGÚN EDAD DEL ESPOSO Y DE LA ESPOSA.

(Continúa)

EDAD ESPOSA	TOTAL	Menos de 20 años	De 20 a 24 años	De 25 a 29 años	De 30 a 34 años	De 35 a 39 años	De 40 a 44 años	De 45 a 49 años
TOTAL.....	7.098	4	103	559	1.177	1.157	1.021	848
Menos de 20 años	37	2	26	4	3	1	1	-
De 20 a 24 años	304	1	58	188	48	9	-	-
De 25 a 29 años	903	1	16	324	477	67	11	5
De 30 a 34 años	1.282	-	3	41	588	538	92	16
De 35 a 39 años	1.081	-	-	1	56	487	442	80
De 40 a 44 años	1.012	-	-	-	4	48	439	424
De 45 a 49 años	758	-	-	1	-	5	32	297
De 50 a 54 años	623	-	-	-	-	1	4	23
De 55 a 59 años	563	-	-	-	-	-	-	3
De 60 a 64 años	301	-	-	-	-	-	-	-
De 65 a 69 años	151	-	-	-	-	1	-	-
De 70 a 74 años	55	-	-	-	-	-	-	-
De 75 a 79 años	17	-	-	-	-	-	-	-
De 80 a 84 años	9	-	-	-	-	-	-	-
De 85 y más años.....	2	-	-	-	1	-	-	-

27. NÚCLEOS DE PAREJAS CON HIJOS SEGÚN EDAD DEL ESPOSO Y DE LA ESPOSA.

(Conclusión)

EDAD ESPOSA	De 50 a 54 años	De 55 a 59 años	De 60 a 64 años	De 65 a 69 años	De 70 a 74 años	De 75 a 79 años	De 80 a 84 años	De 85 y más años
TOTAL.....	715	653	462	214	104	60	15	6
Menos de 20 años	-	-	-	-	-	-	-	-
De 20 a 24 años	-	-	-	-	-	-	-	-
De 25 a 29 años	1	-	1	-	-	-	-	-
De 30 a 34 años	-	3	1	-	-	-	-	-
De 35 a 39 años	11	4	-	-	-	-	-	-
De 40 a 44 años	79	16	1	-	1	-	-	-
De 45 a 49 años	328	82	10	1	2	-	-	-
De 50 a 54 años	263	265	63	3	-	1	-	-
De 55 a 59 años	31	253	233	37	5	1	-	-
De 60 a 64 años	2	26	139	102	25	5	1	1
De 65 a 69 años	-	2	11	67	47	21	2	-
De 70 a 74 años	-	-	3	4	22	22	3	1
De 75 a 79 años	-	2	-	-	1	9	5	-
De 80 a 84 años	-	-	-	-	1	1	3	4
De 85 y más años.....	-	-	-	-	-	-	1	-

28. NÚCLEOS DE PAREJAS CON HIJOS SEGÚN NIVEL DE INSTRUCCIÓN DEL ESPOSO Y DE LA ESPOSA. (Continúa)

NIVEL DE INSTRUCCIÓN ESPOSA	TOTAL	CÓDIGO NIVEL INSTRUCCIÓN DEL ESPOSO						
		1	2	3	4	5	6	7
TOTAL.....	7.098	96	2.294	2.135	1.246	188	211	408
NO SABE LEER O ESCRIBIR.....	229	54	157	13	4	-	1	-
SIN ESTUDIOS.....	2.361	38	1.934	223	107	16	8	19
PRIMER GRADO.....	2.268	4	119	1.564	314	46	59	96
Estudios primarios o 5 cursos aprobados de EGB o equivalentes.....	2.268	4	119	1.564	314	46	59	96
SEGUNDO GRADO.....	1.901	-	82	316	782	111	129	248
Bachillerato elemental (General, laboral o técnico) Graduado escolar, EGB completa o equivalente.....	1.333	-	66	235	649	67	71	140
FP primer grado. Oficialía Industrial.....	203	-	10	47	50	24	26	20
FP segundo grado. Maestría Industrial.....	69	-	1	8	17	7	11	10
Bachiller Superior, BUP.....	257	-	4	24	62	11	17	77
Otras Titulaciones Medias.....	39	-	1	2	4	2	4	1
TERCER GRADO.....	339	-	2	19	39	15	14	45
Arquitectos e Ingenieros Técnicos y Diplomados de Escuelas Técnicas Superiores.....	17	-	-	1	1	1	3	2
Diplomados de Escuelas Universitarias y Diplomados de Facultades y Colegios Universitarios.....	199	-	2	13	23	8	10	29
Arquitectos e Ingenieros Superiores.....	-	-	-	-	-	-	-	-
Licenciados Universitarios.....	111	-	-	4	14	6	1	12
Titulados de Estudios Superiores no universitarios.....	7	-	-	1	1	-	-	-
Doctorado.....	3	-	-	-	-	-	-	1
Titulaciones de Estudios de Postgrado o Especialización para Licenciados.....	2	-	-	-	-	-	-	1

28. NÚCLEOS DE PAREJAS CON HIJOS SEGÚN NIVEL DE INSTRUCCIÓN DEL ESPOSO Y DE LA ESPOSA. (Conclusión)

NIVEL DE INSTRUCCIÓN ESPOSA	CÓDIGO NIVEL INSTRUCCIÓN DEL ESPOSO							
	8	9	10	11	12	13	14	15
TOTAL.....	34	70	183	16	184	13	14	6
NO SABE LEER O ESCRIBIR.....	-	-	-	-	-	-	-	-
SIN ESTUDIOS.....	3	1	8	-	4	-	-	-
PRIMER GRADO.....	10	12	27	1	13	3	-	-
Estudios primarios o 5 cursos aprobados de EGB o equivalentes.....	10	12	27	1	13	3	-	-
SEGUNDO GRADO.....	19	38	87	5	69	6	7	2
Bachillerato elemental (General, laboral o técnico) Graduado escolar, EGB completa o equivalente.....	14	13	39	5	29	1	3	1
FP primer grado. Oficialía Industrial.....	-	2	14	-	9	-	1	-
FP segundo grado. Maestría Industrial.....	-	4	3	-	5	1	1	1
Bachiller Superior, BUP.....	2	14	26	-	17	3	-	-
Otras Titulaciones Medias.....	3	5	5	-	9	1	2	-
TERCER GRADO.....	2	19	61	10	98	4	7	4
Arquitectos e Ingenieros Técnicos y Diplomados de Escuelas Técnicas Superiores.....	-	3	-	2	3	-	1	-
Diplomados de Escuelas Universitarias y Diplomados de Facultades y Colegios Universitarios.....	1	11	52	2	41	1	3	3
Arquitectos e Ingenieros Superiores.....	-	-	-	-	-	-	-	-
Licenciados Universitarios.....	1	4	9	5	51	-	3	1
Titulados de Estudios Superiores no universitarios.....	-	-	-	1	1	3	-	-
Doctorado.....	-	-	-	-	2	-	-	-
Titulaciones de Estudios de Postgrado o Especialización para Licenciados.....	-	1	-	-	-	-	-	-

29. NÚCLEOS DE PAREJAS CON HIJOS SEGÚN RELACIÓN CON LA ACTIVIDAD ECONÓMICA DEL ESPOSO Y DE LA ESPOSA. (Continúa)

ACTIVIDAD ECONÓMICA DE LA ESPOSA	TOTAL	ECONÓMICAMENTE ACTIVA			
		Total	Ocupados	Parados	
				Buscando 1 ^{er} empleo	Trabajado antes
TOTAL.....	7.098	6.100	5.658	4	438
ECONÓMICAMENTE ACTIVA	2.297	2.109	1.892	4	213
Ocupados.....	1.541	1.416	1.298	3	115
Parados buscando primer empleo.....	23	21	18	-	3
Parados habiendo trabajado antes.....	733	672	576	1	95
ECONÓMICAMENTE INACTIVA.....	4.801	3.991	3.766	-	225
Jubilados.....	367	83	74	-	9
Otros pensionistas.....	130	26	21	-	5
Incapacitados	18	10	7	-	3
Estudiantes.....	76	75	70	-	5
Labores hogar	4.209	3.796	3.593	-	203
Otra situación	1	1	1	-	-
CONTADA APARTE	-	-	-	-	-

29. NÚCLEOS DE PAREJAS CON HIJOS SEGÚN RELACIÓN CON LA ACTIVIDAD ECONÓMICA DEL ESPOSO Y DE LA ESPOSA. (Conclusión)

ACTIVIDAD ECONÓMICA DE LA ESPOSA	ECONÓMICAMENTE INACTIVA							CONTADA APARTE
	Total	Jubilados	Otros pensionistas	Incapacitados	Estudiantes	Labores hogar	Otra situación	
TOTAL.....	998	907	61	21	4	3	2	-
ECONÓMICAMENTE ACTIVA	188	154	20	8	2	3	1	-
Ocupados.....	125	102	14	4	1	3	1	-
Parados buscando primer empleo.....	2	1	-	1	-	-	-	-
Parados habiendo trabajado antes.....	61	51	6	3	1	-	-	-
ECONÓMICAMENTE INACTIVA.....	810	753	41	13	2	-	1	-
Jubilados.....	284	283	1	-	-	-	-	-
Otros pensionistas.....	104	89	14	1	-	-	-	-
Incapacitados	8	8	-	-	-	-	-	-
Estudiantes.....	1	-	-	1	-	-	-	-
Labores hogar	413	373	26	11	2	-	1	-
Otra situación	-	-	-	-	-	-	-	-
CONTADA APARTE	-	-	-	-	-	-	-	-

30. NÚCLEOS DE PADRES CON HIJOS SEGÚN EDAD DEL PADRE Y NÚMERO DE HIJOS. (Continúa)

NÚMERO DE HIJOS	TOTAL	Menos de 20 años	De 20 a 24 años	De 25 a 29 años	De 30 a 34 años	De 35 a 39 años	De 40 a 44 años	De 45 a 49 años
TOTAL.....	112	1	2	1	9	8	8	8
1 hijo	58	-	2	-	3	5	2	-
2 hijos.....	30	1	-	1	5	-	3	3
3 hijos.....	17	-	-	-	1	2	2	3
4 hijos.....	5	-	-	-	-	1	-	2
5 hijos.....	2	-	-	-	-	-	1	-
6 y más hijos	-	-	-	-	-	-	-	-

30. NÚCLEOS DE PADRES CON HIJOS SEGÚN EDAD DEL PADRE Y NÚMERO DE HIJOS. (Conclusión)

NÚMERO DE HIJOS	De 50 a 54 años	De 55 a 59 años	De 60 a 64 años	De 65 a 69 años	De 70 a 74 años	De 75 a 79 años	De 80 a 84 años	De 85 y más años
TOTAL.....	7	11	11	14	4	11	11	6
1 hijo	1	8	5	9	4	8	6	5
2 hijos.....	3	2	3	3	-	2	4	-
3 hijos.....	3	1	2	1	-	1	1	-
4 hijos.....	-	-	-	1	-	-	-	1
5 hijos.....	-	-	1	-	-	-	-	-
6 y más hijos	-	-	-	-	-	-	-	-

31. NÚCLEOS DE MADRES CON HIJOS SEGÚN EDAD DE LA MADRE Y NÚMERO DE HIJOS. (Continúa)

NÚMERO DE HIJOS	TOTAL	Menos de 20 años	De 20 a 24 años	De 25 a 29 años	De 30 a 34 años	De 35 a 39 años	De 40 a 44 años	De 45 a 49 años
TOTAL.....	731	7	31	43	54	55	78	59
1 hijo	399	6	28	26	34	21	18	16
2 hijos.....	195	1	3	9	11	17	30	22
3 hijos.....	99	-	-	7	7	12	20	16
4 hijos.....	24	-	-	1	1	5	5	3
5 hijos.....	10	-	-	-	1	-	3	1
6 y más hijos	4	-	-	-	-	-	2	1

31. NÚCLEOS DE MADRES CON HIJOS SEGÚN EDAD DE LA MADRE Y NÚMERO DE HIJOS. (Conclusión)

NÚMERO DE HIJOS	De 50 a 54 años	De 55 a 59 años	De 60 a 64 años	De 65 a 69 años	De 70 a 74 años	De 75 a 79 años	De 80 a 84 años	De 85 y más años
TOTAL.....	54	71	73	61	39	44	41	21
1 hijo	22	23	44	44	28	34	36	19
2 hijos.....	13	30	21	14	9	9	5	1
3 hijos.....	14	13	6	2	1	-	-	1
4 hijos.....	2	3	2	-	1	1	-	-
5 hijos.....	2	2	-	1	-	-	-	-
6 y más hijos	1	-	-	-	-	-	-	-

32. NÚCLEOS SEGÚN TIPO, POR NÚMERO DE ACTIVOS Y PARADOS.

Nº DE ACTIVOS Y PARADOS	TOTAL	Pareja sin hijos	Pareja con hijos	Padre con hijos	Madre con hijos
TOTAL.....	9.707	1.766	7.098	112	731
Ningún activo.....	1.160	876	157	11	116
1 activo.....	4.250	422	3.338	70	420
Ningún parado	3.820	375	3.090	56	299
1 parado	430	47	248	14	121
2 activos	3.141	468	2.525	18	130
Ningún parado	1.925	290	1.555	12	68
1 parado	1.050	156	839	6	49
2 parados.....	166	22	131	-	13
3 activos	740	-	683	7	50
Ningún parado	310	-	286	3	21
1 parado	261	-	247	3	11
2 parados.....	143	-	128	1	14
3 parados.....	26	-	22	-	4
4 o más activos	416	-	395	6	15
Ningún parado	122	-	117	1	4
1 parado	122	-	115	1	6
2 parados.....	97	-	93	1	3
3 parados.....	52	-	48	3	1
4 parados.....	23	-	22	-	1

33. TAMAÑO MEDIO DE LOS NÚCLEOS SEGÚN TIPO DE HOGAR Y TIPO DE NÚCLEO, POR SEXO Y EDAD DE LA PERSONA DE REFERENCIA DEL NÚCLEO. (Continúa)

SEXO Y EDAD DE LA PERSONA DE REFERENCIA	TOTAL					HOGARES UNIFAMILIARES CON UN NÚCLEO				
	TOTAL	Pareja sin hijos	Pareja con hijos	Padre con hijos	Madre con hijos	TOTAL	Pareja sin hijos	Pareja con hijos	Padre con hijos	Madre con hijos
TOTAL.....	3,69	2,00	4,23	2,78	2,72	3,72	2,00	4,24	2,83	2,79
Menos de 20 años.....	2,35	2,00	3,00	3,00	2,14	2,80	2,00	3,00	3,00	
De 20 a 24 años.....	2,54	2,00	3,19	2,00	2,10	2,59	2,00	3,22	2,00	2,00
De 25 a 29 años.....	2,84	2,00	3,33	3,00	2,60	2,83	2,00	3,33		2,83
De 30 a 34 años.....	3,48	2,00	3,72	2,78	2,59	3,49	2,00	3,71	3,00	2,69
De 35 a 39 años.....	4,17	2,00	4,30	2,88	3,02	4,19	2,00	4,31	3,00	3,04
De 40 a 44 años.....	4,58	2,00	4,76	3,38	3,37	4,58	2,00	4,76	3,43	3,41
De 45 a 49 años.....	4,67	2,00	4,89	3,88	3,22	4,67	2,00	4,89	3,88	3,24
De 50 a 54 años.....	4,51	2,00	4,77	3,29	3,17	4,55	2,00	4,79	3,40	3,29
De 55 a 59 años.....	3,86	2,00	4,29	2,36	3,03	3,90	2,00	4,32	2,40	3,08
De 60 a 64 años.....	3,28	2,00	3,96	3,00	2,53	3,30	2,00	3,97	3,00	2,54
De 65 y más años.....	2,48	2,00	3,49	2,46	2,27	2,50	2,00	3,49	2,49	2,28
HOMBRES.....	3,77	2,00	4,23	2,78		3,79	2,00	4,24	2,83	
Menos de 20 años.....	2,50	2,00	3,00	3,00		2,80	2,00	3,00	3,00	
De 20 a 24 años.....	2,61	2,00	3,19	2,00		2,61	2,00	3,22	2,00	
De 25 a 29 años.....	2,85	2,00	3,33	3,00		2,83	2,00	3,33		
De 30 a 34 años.....	3,52	2,00	3,72	2,78		3,52	2,00	3,71	3,00	
De 35 a 39 años.....	4,23	2,00	4,30	2,88		4,24	2,00	4,31	3,00	
De 40 a 44 años.....	4,67	2,00	4,76	3,38		4,66	2,00	4,76	3,43	
De 45 a 49 años.....	4,76	2,00	4,89	3,88		4,76	2,00	4,89	3,88	
De 50 a 54 años.....	4,60	2,00	4,77	3,29		4,63	2,00	4,79	3,40	
De 55 a 59 años.....	3,94	2,00	4,29	2,36		3,98	2,00	4,32	2,40	
De 60 a 64 años.....	3,36	2,00	3,96	3,00		3,38	2,00	3,97	3,00	
De 65 y más años.....	2,52	2,00	3,49	2,46		2,54	2,00	3,49	2,49	
MUJERES.....	2,72		3,00		2,72	2,79		3,00		2,79
Menos de 20 años.....	2,14				2,14					
De 20 a 24 años.....	2,10				2,10	2,00				2,00
De 25 a 29 años.....	2,60				2,60	2,83				2,83
De 30 a 34 años.....	2,59				2,59	2,69				2,69
De 35 a 39 años.....	3,02				3,02	3,04				3,04
De 40 a 44 años.....	3,37				3,37	3,41				3,41
De 45 a 49 años.....	3,22				3,22	3,24				3,24
De 50 a 54 años.....	3,16		3,00		3,17	3,28		3,00		3,29
De 55 a 59 años.....	3,03				3,03	3,08				3,08
De 60 a 64 años.....	2,53				2,53	2,54				2,54
De 65 y más años.....	2,27				2,27	2,28				2,28

33. TAMAÑO MEDIO DE LOS NÚCLEOS SEGÚN TIPO DE HOGAR Y TIPO DE NÚCLEO, POR SEXO Y EDAD DE LA PERSONA DE REFERENCIA DEL NÚCLEO. (Conclusión)

SEXO Y EDAD DE LA PERSONA REFERENCIA	HOGARES UNIFAMILIARES CON DOS O MÁS NÚCLEOS				
	TOTAL	Pareja sin hijos	Pareja con hijos	Padre con hijos	Madre con hijos
TOTAL.....	2,97	2,00	3,90	2,43	2,34
Menos de 20 años	2,17	2,00	3,00		2,14
De 20 a 24 años	2,38	2,00	3,06	2,00	2,12
De 25 a 29 años	2,87	2,00	3,42	3,00	2,35
De 30 a 34 años	3,17	2,00	3,76	2,50	2,30
De 35 a 39 años	3,31	2,00	3,73	2,00	2,89
De 40 a 44 años	4,41	2,00	5,00	3,00	2,33
De 45 a 49 años	4,50		5,06		3,14
De 50 a 54 años	3,59	2,00	4,26	3,00	2,00
De 55 a 59 años	3,07	2,00	3,65	2,00	2,40
De 60 a 64 años	2,84	2,00	3,69		2,00
De 65 y más años.....	2,19	2,00	3,44	2,00	2,20
HOMBRES	3,17	2,00	3,90	2,43	
Menos de 20 años	2,20	2,00	3,00		
De 20 a 24 años	2,63	2,00	3,06	2,00	
De 25 a 29 años	3,19	2,00	3,42	3,00	
De 30 a 34 años	3,44	2,00	3,76	2,50	
De 35 a 39 años	3,53	2,00	3,73	2,00	
De 40 a 44 años	4,74	2,00	5,00	3,00	
De 45 a 49 años	5,06		5,06		
De 50 a 54 años	3,86	2,00	4,26	3,00	
De 55 a 59 años	3,16	2,00	3,65	2,00	
De 60 a 64 años	2,87	2,00	3,69		
De 65 y más años.....	2,19	2,00	3,44	2,00	
MUJERES	2,34				2,34
Menos de 20 años	2,14				2,14
De 20 a 24 años	2,12				2,12
De 25 a 29 años	2,35				2,35
De 30 a 34 años	2,30				2,30
De 35 a 39 años	2,89				2,89
De 40 a 44 años	2,33				2,33
De 45 a 49 años	3,14				3,14
De 50 a 54 años	2,00				2,00
De 55 a 59 años	2,40				2,40
De 60 a 64 años	2,00				2,00
De 65 y más años.....	2,20				2,20

1. HOGARES SEGÚN TAMAÑO Y TIPO (en relación a núcleos y otras personas).

TIPO	TOTAL	1	2	3	4	5	6	7	8	9	10 y más
TOTAL.....	6.021	678	1.359	1.224	1.328	853	368	132	53	15	11
NO FAMILIARES	681	678	3	-	-	-	-	-	-	-	-
Unipersonales.....	678	678	-	-	-	-	-	-	-	-	-
Pluripersonales.....	3	-	3	-	-	-	-	-	-	-	-
FAMILIARES.....	5.340	-	1.356	1.224	1.328	853	368	132	53	15	11
Con una familia.....	5.340	-	1.356	1.224	1.328	853	368	132	53	15	11
Sin núcleo.....	114	-	97	13	1	1	1	-	1	-	-
Todos emparentados.....	111	-	97	12	1	1	-	-	-	-	-
Alguno no emparentado..	3	-	-	1	-	-	1	-	1	-	-
Con un núcleo.....	5.037	-	1.259	1.211	1.306	798	305	107	33	10	8
Sin otras personas.....	4.578	-	1.259	1.106	1.219	660	226	78	17	6	7
Con otras personas	459	-	-	105	87	138	79	29	16	4	1
Todos parientes.....	446	-	-	104	83	135	78	28	15	2	1
Todos no parientes.....	9	-	-	1	4	-	1	1	1	1	-
Ambos casos.....	4	-	-	-	-	3	-	-	-	1	-
Con dos núcleos.....	184	-	-	-	21	54	62	23	18	3	3
Sin otras personas.....	161	-	-	-	21	48	59	17	12	3	1
Con otras personas	23	-	-	-	-	6	3	6	6	-	2
Con más de dos núcleos ...	5	-	-	-	-	-	-	2	1	2	-
Sin otras personas.....	5	-	-	-	-	-	-	2	1	2	-
Con otras personas	-	-	-	-	-	-	-	-	-	-	-
Con dos o más familias.....	-	-	-	-	-	-	-	-	-	-	-

2. HOGARES UNIFAMILIARES CON UN NÚCLEO SEGÚN TAMAÑO, POR TIPO DE NÚCLEO Y OTRAS PERSONAS.

TIPO DE NÚCLEO	TOTAL	1	2	3	4	5	6	7	8	9	10 y más
TOTAL.....	5.037	-	1.259	1.211	1.306	798	305	107	33	10	8
PAREJA SIN HIJOS	1.122	-	1.043	74	3	2	-	-	-	-	-
Sin otras personas.....	1.043	-	1.043	-	-	-	-	-	-	-	-
Con otras personas.....	79	-	-	74	3	2	-	-	-	-	-
Todos parientes	78	-	-	73	3	2	-	-	-	-	-
Todos no parientes	1	-	-	1	-	-	-	-	-	-	-
Ambos casos	-	-	-	-	-	-	-	-	-	-	-
PAREJA CON HIJOS.....	3.483	-	-	1.007	1.253	774	294	105	33	9	8
Sin otras personas.....	3.151	-	-	1.007	1.179	643	216	77	17	5	7
Con otras personas.....	332	-	-	-	74	131	78	28	16	4	1
Todos parientes	322	-	-	-	70	130	77	27	15	2	1
Todos no parientes	8	-	-	-	4	-	1	1	1	1	-
Ambos casos	2	-	-	-	-	1	-	-	-	1	-
PADRE CON HIJOS	75	-	35	27	10	3	-	-	-	-	-
Sin otras personas.....	64	-	35	20	7	2	-	-	-	-	-
Con otras personas.....	11	-	-	7	3	1	-	-	-	-	-
Todos parientes	10	-	-	7	3	-	-	-	-	-	-
Todos no parientes	-	-	-	-	-	-	-	-	-	-	-
Ambos casos	1	-	-	-	-	1	-	-	-	-	-
MADRE CON HIJOS.....	357	-	181	103	40	19	11	2	-	1	-
Sin otras personas.....	320	-	181	79	33	15	10	1	-	1	-
Con otras personas.....	37	-	-	24	7	4	1	1	-	-	-
Todos parientes	36	-	-	24	7	3	1	1	-	-	-
Todos no parientes	-	-	-	-	-	-	-	-	-	-	-
Ambos casos	1	-	-	-	-	1	-	-	-	-	-

3. HOGARES UNIFAMILIARES CON UN NÚCLEO SEGÚN TAMAÑO DEL HOGAR Y TAMAÑO DEL NÚCLEO.

TAMAÑO DEL NÚCLEO	TOTAL	1	2	3	4	5	6	7	8	9	10 y más
TOTAL.....	5.037	-	1.259	1.211	1.306	798	305	107	33	10	8
2 miembros	1.371	-	1.259	105	4	3	-	-	-	-	-
3 miembros	1.194	-	-	1.106	83	5	-	-	-	-	-
4 miembros	1.355	-	-	-	1.219	130	4	1	1	-	-
5 miembros	740	-	-	-	-	660	75	5	-	-	-
6 miembros	250	-	-	-	-	-	226	23	1	-	-
7 miembros	93	-	-	-	-	-	-	78	14	1	-
8 miembros	21	-	-	-	-	-	-	-	17	3	1
9 miembros	6	-	-	-	-	-	-	-	-	6	-
10 y más miembros	7	-	-	-	-	-	-	-	-	-	7

4. HOGARES UNIFAMILIARES CON DOS NÚCLEOS SEGÚN TAMAÑO, POR TIPO DE NÚCLEO Y OTRAS PERSONAS.

TIPO DE NÚCLEO	TOTAL	1	2	3	4	5	6	7	8	9	10 y más
TOTAL.....	184	-	-	-	21	54	62	23	18	3	3
SIN PAREJA.....	5	-	-	-	2	2	1	-	-	-	-
Padre con hijos y padre con hijos....	-	-	-	-	-	-	-	-	-	-	-
Sin otras personas.....	-	-	-	-	-	-	-	-	-	-	-
Con otras personas.....	-	-	-	-	-	-	-	-	-	-	-
Padre con hijos y madre con hijos...	1	-	-	-	-	1	-	-	-	-	-
Sin otras personas.....	-	-	-	-	-	-	-	-	-	-	-
Con otras personas.....	1	-	-	-	-	1	-	-	-	-	-
Madre con hijos y madre con hijos..	4	-	-	-	2	1	1	-	-	-	-
Sin otras personas.....	3	-	-	-	2	-	1	-	-	-	-
Con otras personas.....	1	-	-	-	-	1	-	-	-	-	-
UNA PAREJA	46	-	-	-	11	12	15	1	6	-	1
Pareja sin hijos y padre con hijos....	3	-	-	-	2	-	1	-	-	-	-
Sin otras personas.....	3	-	-	-	2	-	1	-	-	-	-
Con otras personas.....	-	-	-	-	-	-	-	-	-	-	-
Pareja sin hijos y madre con hijos...	15	-	-	-	9	4	2	-	-	-	-
Sin otras personas.....	13	-	-	-	9	3	1	-	-	-	-
Con otras personas.....	2	-	-	-	-	1	1	-	-	-	-
Pareja con hijos y padre con hijos...	4	-	-	-	-	2	1	-	1	-	-
Sin otras personas.....	3	-	-	-	-	2	1	-	-	-	-
Con otras personas.....	1	-	-	-	-	-	-	-	1	-	-
Pareja con hijos y madre con hijos..	24	-	-	-	-	6	11	1	5	-	1
Sin otras personas.....	21	-	-	-	-	6	11	-	4	-	-
Con otras personas.....	3	-	-	-	-	-	-	1	1	-	1
DOS PAREJAS.....	133	-	-	-	8	40	46	22	12	3	2
Ambas sin hijos	11	-	-	-	8	3	-	-	-	-	-
Sin otras personas.....	8	-	-	-	8	-	-	-	-	-	-
Con otras personas.....	3	-	-	-	-	3	-	-	-	-	-
Sólo una sin hijos	104	-	-	-	-	37	42	14	9	2	-
Sin otras personas.....	94	-	-	-	-	37	40	9	6	2	-
Con otras personas.....	10	-	-	-	-	-	2	5	3	-	-
Ambas con hijos	18	-	-	-	-	-	4	8	3	1	2
Sin otras personas.....	16	-	-	-	-	-	4	8	2	1	1
Con otras personas.....	2	-	-	-	-	-	-	-	1	-	1

5. HOGARES SEGÚN TIPO, POR NÚMERO DE MENORES DE 16 AÑOS Y MAYORES DE 64 AÑOS.

MENORES DE 16 AÑOS Y MAYORES DE 64 AÑOS	TOTAL	NO FAMILIAR			FAMILIAR						
		Total	Uni- perso- nal	Pluri- perso- nal	Total	Con una familia				Con 2 o más familias	
						Total	Sin núcleo	1 núcleo	2 núcleos		Más de 2 núcleos
TOTAL.....	6.021	681	678	3	5.340	5.340	114	5.037	184	5	-
NINGÚN MENOR DE 16 AÑOS..	3.332	681	678	3	2.651	2.651	111	2.507	33	-	-
Ningún mayor de 64 años.....	1.586	219	219	-	1.367	1.367	37	1.318	12	-	-
1 mayor de 64 años	1.053	460	459	1	593	593	29	560	4	-	-
2 mayores de 64 años.....	661	2	-	2	659	659	41	604	14	-	-
Más de 2 mayores de 64 años.....	32	-	-	-	32	32	4	25	3	-	-
UN MENOR DE 16 AÑOS	1.178	-	-	-	1.178	1.178	1	1.101	75	1	-
Ningún mayor de 64 años.....	1.054	-	-	-	1.054	1.054	-	1.017	37	-	-
1 mayor de 64 años	95	-	-	-	95	95	1	78	15	1	-
2 mayores de 64 años.....	28	-	-	-	28	28	-	5	23	-	-
Más de 2 mayores de 64 años.....	1	-	-	-	1	1	-	1	-	-	-
DOS MENORES DE 16 AÑOS....	1.064	-	-	-	1.064	1.064	1	1.009	51	3	-
Ningún mayor de 64 años.....	955	-	-	-	955	955	-	937	17	1	-
1 mayor de 64 años	85	-	-	-	85	85	1	72	11	1	-
2 mayores de 64 años.....	22	-	-	-	22	22	-	-	21	1	-
Más de 2 mayores de 64 años.....	2	-	-	-	2	2	-	-	2	-	-
TRES MENORES DE 16 AÑOS..	356	-	-	-	356	356	-	333	22	1	-
Ningún mayor de 64 años.....	326	-	-	-	326	326	-	315	11	-	-
1 mayor de 64 años	26	-	-	-	26	26	-	18	8	-	-
2 mayores de 64 años.....	4	-	-	-	4	4	-	-	3	1	-
Más de 2 mayores de 64 años.....	-	-	-	-	-	-	-	-	-	-	-
MÁS DE TRES MENORES DE 16 AÑOS	91	-	-	-	91	91	1	87	3	-	-
Ningún mayor de 64 años.....	81	-	-	-	81	81	-	80	1	-	-
1 mayor de 64 años	8	-	-	-	8	8	1	6	1	-	-
2 mayores de 64 años.....	2	-	-	-	2	2	-	1	1	-	-
Más de 2 mayores de 64 años	-	-	-	-	-	-	-	-	-	-	-

6. HOGARES SEGÚN TAMAÑO, POR NÚMERO DE MENORES DE 16 AÑOS Y MAYORES DE 64 AÑOS.

MENORES DE 16 AÑOS Y MAYORES DE 64 AÑOS	TOTAL	1	2	3	4	5	6	7	8	9	10 y más
TOTAL.....	6.021	678	1.359	1.224	1.328	853	368	132	53	15	11
NINGÚN MENOR DE 16 AÑOS..	3.332	678	1.339	677	384	188	55	5	3	2	1
Ningún mayor de 64 años.....	1.586	219	580	347	283	120	33	3	1	-	-
1 mayor de 64 años.....	1.053	459	287	164	70	52	17	1	2	1	-
2 mayores de 64 años.....	661	-	472	141	28	12	5	1	-	1	1
Más de 2 mayores de 64 años.....	32	-	-	25	3	4	-	-	-	-	-
UN MENOR DE 16 AÑOS.....	1.178	-	20	535	253	230	98	30	11	1	-
Ningún mayor de 64 años.....	1.054	-	20	526	232	191	58	21	5	1	-
1 mayor de 64 años.....	95	-	-	9	18	28	30	6	4	-	-
2 mayores de 64 años.....	28	-	-	-	3	11	10	3	1	-	-
Más de 2 mayores de 64 años.....	1	-	-	-	-	-	-	-	1	-	-
DOS MENORES DE 16 AÑOS....	1.064	-	-	12	683	191	125	40	6	5	2
Ningún mayor de 64 años.....	955	-	-	11	679	147	86	21	5	5	1
1 mayor de 64 años.....	85	-	-	1	4	44	22	12	1	-	1
2 mayores de 64 años.....	22	-	-	-	-	-	17	5	-	-	-
Más de 2 mayores de 64 años.....	2	-	-	-	-	-	-	2	-	-	-
TRES MENORES DE 16 AÑOS..	356	-	-	-	8	244	49	31	15	5	4
Ningún mayor de 64 años.....	326	-	-	-	8	244	39	23	5	4	3
1 mayor de 64 años.....	26	-	-	-	-	-	10	6	9	-	1
2 mayores de 64 años.....	4	-	-	-	-	-	-	2	1	1	-
Más de 2 mayores de 64 años.....	-	-	-	-	-	-	-	-	-	-	-
MÁS DE TRES MENORES DE 16 AÑOS.....	91	-	-	-	-	-	41	26	18	2	4
Ningún mayor de 64 años.....	81	-	-	-	-	-	41	24	11	1	4
1 mayor de 64 años.....	8	-	-	-	-	-	-	2	5	1	-
2 mayores de 64 años.....	2	-	-	-	-	-	-	-	2	-	-
Más de 2 mayores de 64 años.....	-	-	-	-	-	-	-	-	-	-	-

7. HOGARES SEGÚN TIPO Y NÚMERO DE MENORES DE 16, 6 Y 4 AÑOS.

MENORES DE 16,6 Y 4 AÑOS	TOTAL	NO FAMILIAR			FAMILIAR						
		Total	Uni- perso- nal	Pluri- perso- nal	Total	Con una familia					Con 2 o más familias
						Total	Sin núcleo	1 núcleo	2 núcleos	Más de 2 núcleos	
TOTAL.....	6.021	681	678	3	5.340	5.340	114	5.037	184	5	-
NINGÚN MENOR DE 16 AÑOS..	3.332	681	678	3	2.651	2.651	111	2.507	33	-	-
UN MENOR DE 16 AÑOS.....	1.178	-	-	-	1.178	1.178	1	1.101	75	1	-
1 menor de 6 años.....	431	-	-	-	431	431	-	390	40	1	-
1 menor de 4 años.....	343	-	-	-	343	343	-	312	31	-	-
DOS MENORES DE 16 AÑOS....	1.064	-	-	-	1.064	1.064	1	1.009	51	3	-
1 menor de 6 años.....	338	-	-	-	338	338	-	317	19	2	-
1 menor de 4 años.....	193	-	-	-	193	193	-	178	13	2	-
2 menores de 6 años.....	121	-	-	-	121	121	-	112	8	1	-
1 menor de 4 años.....	76	-	-	-	76	76	-	70	6	-	-
2 menores de 4 años.....	37	-	-	-	37	37	-	34	2	1	-
TRES MENORES DE 16 AÑOS..	356	-	-	-	356	356	-	333	22	1	-
1 menor de 6 años.....	156	-	-	-	156	156	-	148	8	-	-
1 menor de 4 años.....	87	-	-	-	87	87	-	85	2	-	-
2 menores de 6 años.....	42	-	-	-	42	42	-	34	7	1	-
1 menor de 4 años.....	28	-	-	-	28	28	-	22	5	1	-
2 menores de 4 años.....	8	-	-	-	8	8	-	6	2	-	-
3 menores de 6 años.....	3	-	-	-	3	3	-	2	1	-	-
1 menor de 4 años.....	2	-	-	-	2	2	-	1	1	-	-
2 menores de 4 años.....	1	-	-	-	1	1	-	1	-	-	-
3 menores de 4 años.....	-	-	-	-	-	-	-	-	-	-	-
CUATRO MENORES DE 16 AÑOS.....	72	-	-	-	72	72	-	69	3	-	-
1 menor de 6 años.....	29	-	-	-	29	29	-	28	1	-	-
1 menor de 4 años.....	14	-	-	-	14	14	-	13	1	-	-
2 menores de 6 años.....	17	-	-	-	17	17	-	16	1	-	-
1 menor de 4 años.....	12	-	-	-	12	12	-	11	1	-	-
2 menores de 4 años.....	3	-	-	-	3	3	-	3	-	-	-
3 menores de 6 años.....	1	-	-	-	1	1	-	1	-	-	-
1 menor de 4 años.....	-	-	-	-	-	-	-	-	-	-	-
2 menores de 4 años.....	-	-	-	-	-	-	-	-	-	-	-
3 menores de 4 años.....	1	-	-	-	1	1	-	1	-	-	-
4 menores de 6 años.....	1	-	-	-	1	1	-	1	-	-	-
1 menor de 4 años.....	-	-	-	-	-	-	-	-	-	-	-
2 menores de 4 años.....	-	-	-	-	-	-	-	-	-	-	-
3 menores de 4 años.....	-	-	-	-	-	-	-	-	-	-	-
4 menores de 4 años.....	1	-	-	-	1	1	-	1	-	-	-
MÁS DE CUATRO MENORES DE 16 AÑOS.....	19	-	-	-	19	19	1	18	-	-	-

8. HOGARES SEGÚN TAMAÑO Y NÚMERO DE MENORES DE 16, 6 Y 4 AÑOS.

MENORES DE 16,6 Y 4 AÑOS	TOTAL	1	2	3	4	5	6	7	8	9	10 y más
TOTAL.....	6.021	678	1.359	1.224	1.328	853	368	132	53	15	11
NINGÚN MENOR DE 16 AÑOS..	3.332	678	1.339	677	384	188	55	5	3	2	1
UN MENOR DE 16 AÑOS	1.178	-	20	535	253	230	98	30	11	1	-
1 menor de 6 años	431	-	7	359	13	36	10	4	2	-	-
1 menor de 4 años	343	-	4	295	8	25	7	3	1	-	-
DOS MENORES DE 16 AÑOS....	1.064	-	-	12	683	191	125	40	6	5	2
1 menor de 6 años	338	-	-	5	254	36	32	9	1	-	1
1 menor de 4 años	193	-	-	2	149	16	16	8	1	-	1
2 menores de 6 años	121	-	-	-	106	6	6	2	-	1	-
1 menor de 4 años	76	-	-	-	67	3	5	1	-	-	-
2 menores de 4 años.....	37	-	-	-	32	2	1	1	-	1	-
TRES MENORES DE 16 AÑOS..	356	-	-	-	8	244	49	31	15	5	4
1 menor de 6 años	156	-	-	-	4	115	16	13	5	1	2
1 menor de 4 años	87	-	-	-	1	65	11	7	3	-	-
2 menores de 6 años	42	-	-	-	-	30	3	3	3	2	1
1 menor de 4 años	28	-	-	-	-	20	2	1	2	2	1
2 menores de 4 años.....	8	-	-	-	-	6	-	1	1	-	-
3 menores de 6 años	3	-	-	-	-	2	1	-	-	-	-
1 menor de 4 años	2	-	-	-	-	1	1	-	-	-	-
2 menores de 4 años.....	1	-	-	-	-	1	-	-	-	-	-
3 menores de 4 años.....	-	-	-	-	-	-	-	-	-	-	-
CUATRO MENORES DE 16 AÑOS	72	-	-	-	-	-	41	17	10	1	3
1 menor de 6 años	29	-	-	-	-	-	17	6	4	1	1
1 menor de 4 años	14	-	-	-	-	-	7	3	3	1	-
2 menores de 6 años	17	-	-	-	-	-	10	3	3	-	1
1 menor de 4 años	12	-	-	-	-	-	6	2	3	-	1
2 menores de 4 años.....	3	-	-	-	-	-	3	-	-	-	-
3 menores de 6 años	1	-	-	-	-	-	1	-	-	-	-
1 menor de 4 años	-	-	-	-	-	-	-	-	-	-	-
2 menores de 4 años.....	-	-	-	-	-	-	-	-	-	-	-
3 menores de 4 años.....	1	-	-	-	-	-	1	-	-	-	-
4 menores de 6 años	1	-	-	-	-	-	-	-	1	-	-
1 menor de 4 años	-	-	-	-	-	-	-	-	-	-	-
2 menores de 4 años.....	-	-	-	-	-	-	-	-	-	-	-
3 menores de 4 años.....	-	-	-	-	-	-	-	-	-	-	-
4 menores de 4 años.....	1	-	-	-	-	-	-	-	1	-	-
MÁS DE CUATRO MENORES DE 16 AÑOS	19	-	-	-	-	-	-	9	8	1	1

9. HOGARES SEGÚN TIPO Y NÚMERO DE MAYORES DE 64 Y 79 AÑOS.

MAYORES DE 64 Y 79 AÑOS	TOTAL	NO FAMILIAR			FAMILIAR						
		Total	Uni-personal	Pluri-personal	Total	Con una familia					Con 2 o más familias
						Total	Sin núcleo	1 núcleo	2 núcleos	Más de 2 núcleos	
TOTAL.....	6.021	681	678	3	5.340	5.340	114	5.037	184	5	-
NINGÚN MAYOR DE 64 AÑOS..	4.002	219	219	-	3.783	3.783	37	3.667	78	1	-
UN MAYOR DE 64 AÑOS	1.267	460	459	1	807	807	32	734	39	2	-
1 mayor de 79 años	380	144	144	-	236	236	10	213	12	1	-
DOS MAYORES DE 64 AÑOS....	717	2	-	2	715	715	41	610	62	2	-
1 mayor de 79 años	115	1	-	1	114	114	9	93	11	1	-
2 mayores de 79 años.....	64	1	-	1	63	63	6	47	10	-	-
TRES MAYORES DE 64 AÑOS..	35	-	-	-	35	35	4	26	5	-	-
1 mayor de 79 años	13	-	-	-	13	13	1	9	3	-	-
2 mayores de 79 años.....	5	-	-	-	5	5	-	3	2	-	-
3 mayores de 79 años.....	1	-	-	-	1	1	1	-	-	-	-
MÁS DE TRES MAYORES DE 64 AÑOS	-	-	-	-	-	-	-	-	-	-	-
1 mayor de 79 años	-	-	-	-	-	-	-	-	-	-	-
2 mayores de 79 años.....	-	-	-	-	-	-	-	-	-	-	-
3 mayores de 79 años.....	-	-	-	-	-	-	-	-	-	-	-
Más de 3 mayores de 79 años.....	-	-	-	-	-	-	-	-	-	-	-

10. HOGARES SEGÚN TAMAÑO Y NÚMERO DE MAYORES DE 64 Y 79 AÑOS.

MAYORES DE 64 Y 79 AÑOS	TOTAL	1	2	3	4	5	6	7	8	9	10 y más
TOTAL.....	6.021	678	1.359	1.224	1.328	853	368	132	53	15	11
NINGÚN MAYOR DE 64 AÑOS..	4.002	219	600	884	1.202	702	257	92	27	11	8
UN MAYOR DE 64 AÑOS	1.267	459	287	174	92	124	79	27	21	2	2
1 mayor de 79 años	380	144	53	33	39	49	37	12	10	2	1
DOS MAYORES DE 64 AÑOS....	717	-	472	141	31	23	32	11	4	2	1
1 mayor de 79 años	115	-	70	24	8	6	5	1	-	-	1
2 mayores de 79 años.....	64	-	46	5	2	3	4	3	1	-	-
TRES MAYORES DE 64 AÑOS..	35	-	-	25	3	4	-	2	1	-	-
1 mayor de 79 años	13	-	-	9	1	1	-	2	-	-	-
2 mayores de 79 años.....	5	-	-	2	1	2	-	-	-	-	-
3 mayores de 79 años.....	1	-	-	1	-	-	-	-	-	-	-
MÁS DE TRES MAYORES DE 64 AÑOS	-	-	-	-	-	-	-	-	-	-	-
1 mayor de 79 años	-	-	-	-	-	-	-	-	-	-	-
2 mayores de 79 años.....	-	-	-	-	-	-	-	-	-	-	-
3 mayores de 79 años.....	-	-	-	-	-	-	-	-	-	-	-
Más de 3 mayores de 79 años.....	-	-	-	-	-	-	-	-	-	-	-

11. HOGARES SEGÚN TIPO, POR NÚMERO DE ACTIVOS Y PARADOS.

Nº DE ACTIVOS Y PARADOS	TOTAL	NO FAMILIAR			FAMILIAR						
		Total	Uni-personal	Pluri-personal	Total	Con 1 familia				Con 2 o más familias	
						Total	Sin núcleo	1 núcleo	2 núcleos		Más de 2 núcleos
TOTAL.....	6.021	681	678	3	5.340	5.340	114	5.037	184	5	-
Ningún activo.....	1.460	560	558	2	900	900	66	831	3	-	-
1 activo.....	2.443	121	120	1	2.322	2.322	28	2.216	77	1	-
Ningún parado.....	2.203	100	99	1	2.103	2.103	21	2.011	70	1	-
1 parado.....	240	21	21	-	219	219	7	205	7	-	-
2 activos.....	1.397	-	-	-	1.397	1.397	17	1.326	54	-	-
Ningún parado.....	949	-	-	-	949	949	11	896	42	-	-
1 parado.....	395	-	-	-	395	395	4	382	9	-	-
2 parados.....	53	-	-	-	53	53	2	48	3	-	-
3 activos.....	507	-	-	-	507	507	2	469	34	2	-
Ningún parado.....	254	-	-	-	254	254	1	232	19	2	-
1 parado.....	175	-	-	-	175	175	1	169	5	-	-
2 parados.....	70	-	-	-	70	70	-	60	10	-	-
3 parados.....	8	-	-	-	8	8	-	8	-	-	-
4 o más activos.....	214	-	-	-	214	214	1	195	16	2	-
Ningún parado.....	83	-	-	-	83	83	1	74	7	1	-
1 parado.....	65	-	-	-	65	65	-	58	7	-	-
2 parados.....	45	-	-	-	45	45	-	42	2	1	-
3 parados.....	15	-	-	-	15	15	-	15	-	-	-
4 o más parados.....	6	-	-	-	6	6	-	6	-	-	-

12. HOGARES SEGÚN TAMAÑO, POR NÚMERO DE ACTIVOS Y PARADOS.

Nº DE ACTIVOS Y PARADOS	TOTAL	1	2	3	4	5	6	7	8	9	10 y más
TOTAL.....	6.021	678	1.359	1.224	1.328	853	368	132	53	15	11
Ningún activo.....	1.460	558	720	126	36	13	5	2	-	-	-
1 activo.....	2.443	120	425	685	678	371	115	33	15	1	-
Ningún parado.....	2.203	99	363	603	633	353	110	27	14	1	-
1 parado.....	240	21	62	82	45	18	5	6	1	-	-
2 activos.....	1.397	-	214	374	424	245	94	29	15	1	1
Ningún parado.....	949	-	157	261	269	173	63	18	6	1	1
1 parado.....	395	-	48	99	141	62	27	10	8	-	-
2 parados.....	53	-	9	14	14	10	4	1	1	-	-
3 activos.....	507	-	-	39	167	158	94	38	8	2	1
Ningún parado.....	254	-	-	17	77	87	50	19	3	1	-
1 parado.....	175	-	-	14	64	54	29	10	3	-	1
2 parados.....	70	-	-	8	23	14	15	7	2	1	-
3 parados.....	8	-	-	-	3	3	-	2	-	-	-
4 o más activos.....	214	-	-	-	23	66	60	30	15	11	9
Ningún parado.....	83	-	-	-	10	22	27	11	6	4	3
1 parado.....	65	-	-	-	5	25	16	9	5	3	2
2 parados.....	45	-	-	-	6	13	11	8	3	3	1
3 parados.....	15	-	-	-	1	5	3	2	-	1	3
4 o más parados.....	6	-	-	-	1	1	3	-	1	-	-

13. TAMAÑO MEDIO DE LOS HOGARES SEGÚN SEXO Y EDAD DE LA PERSONA DE REFERENCIA.

EDAD DE LA PERSONA DE REFERENCIA	AMBOS SEXOS	Hombres	Mujeres
TOTAL.....	3,40	3,67	1,89
Menos de 20 años	1,91	2,11	1,00
De 20 a 24 años	2,57	2,67	1,63
De 25 a 29 años	2,76	2,80	1,62
De 30 a 34 años	3,51	3,53	2,91
De 35 a 39 años	4,12	4,15	3,44
De 40 a 44 años	4,57	4,62	3,56
De 45 a 49 años	4,64	4,74	3,35
De 50 a 54 años	4,43	4,56	3,06
De 55 a 59 años	3,69	3,91	2,23
De 60 a 64 años	2,97	3,22	1,72
De 65 y más años.....	2,24	2,63	1,52

14. HOGARES SEGÚN TIPO, POR EDAD DE LA PERSONA DE REFERENCIA.

EDAD PERSONA DE REFERENCIA	TOTAL	NO FAMILIAR			FAMILIAR						
		Total	Uni-personal	Pluri-personal	Total	Con una familia				Con 2 o más familias	
						Total	Sin núcleo	1 núcleo	2 núcleos		Más de 2 núcleos
TOTAL.....	6.021	681	678	3	5.340	5.340	114	5.037	184	5	-
Menos de 20 años	11	3	3	-	8	8	-	8	-	-	-
De 20 a 24 años	86	8	8	-	78	78	2	76	-	-	-
De 25 a 29 años	399	19	19	-	380	380	4	376	-	-	-
De 30 a 34 años	550	14	14	-	536	536	3	533	-	-	-
De 35 a 39 años	535	8	8	-	527	527	-	526	1	-	-
De 40 a 44 años	576	14	14	-	562	562	3	557	2	-	-
De 45 a 49 años	501	13	13	-	488	488	7	473	8	-	-
De 50 a 54 años	538	20	20	-	518	518	4	496	18	-	-
De 55 a 59 años	622	50	50	-	572	572	3	535	33	1	-
De 60 a 64 años	536	70	70	-	466	466	11	424	31	-	-
De 65 y más años.....	1.667	462	459	3	1.205	1205	77	1033	91	4	-

15. HOGARES SEGÚN TAMAÑO, POR EDAD DE LA PERSONA DE REFERENCIA.

EDAD PERSONA DE REFERENCIA	TOTAL	1	2	3	4	5	6	7	8	9	10 y más
TOTAL.....	6.021	678	1.359	1.224	1.328	853	368	132	53	15	11
Menos de 20 años.....	11	3	6	2	-	-	-	-	-	-	-
De 20 a 24 años.....	86	8	28	43	7	-	-	-	-	-	-
De 25 a 29 años.....	399	19	146	160	62	10	1	1	-	-	-
De 30 a 34 años.....	550	14	75	180	206	59	11	1	4	-	-
De 35 a 39 años.....	535	8	17	94	262	114	26	10	3	-	1
De 40 a 44 años.....	576	14	18	43	207	184	73	29	7	-	1
De 45 a 49 años.....	501	13	24	49	131	169	73	29	10	2	1
De 50 a 54 años.....	538	20	44	74	145	134	78	24	7	8	4
De 55 a 59 años.....	622	50	94	152	155	96	45	17	8	2	3
De 60 a 64 años.....	536	70	167	139	84	45	16	8	5	1	1
De 65 y más años.....	1.667	459	740	288	69	42	45	13	9	2	-

16. POBLACIÓN EN HOGARES PLURIPERSONALES SIN NÚCLEO SEGÚN SEXO Y ESTADO CIVIL.

ESTADO CIVIL	AMBOS SEXOS	Hombres	Mujeres
TOTAL.....	262	94	168
Solteros	203	85	118
Casados	10	4	6
Viudos	48	4	44
Separados/divorciados.....	1	1	-

17. POBLACIÓN EN HOGARES PLURIPERSONALES SIN NÚCLEO SEGÚN SEXO Y RELACIÓN CON LA ACTIVIDAD ECONÓMICA.

RELACIÓN CON LA ACTIVIDAD	AMBOS SEXOS	Hombres	Mujeres
TOTAL.....	262	94	168
ECONÓMICAMENTE ACTIVA	75	47	28
Ocupados	59	36	23
Parados buscando primer empleo.....	2	1	1
Parados habiendo trabajado antes	14	10	4
ECONÓMICAMENTE INACTIVA	187	47	140
Jubilados	82	29	53
Otros pensionistas	76	14	62
Incapacitados.....	3	1	2
Estudiantes.....	9	3	6
Labores hogar.....	16	-	16
Otra situación	1	-	1
CONTADA APARTE.....	-	-	-

18. HOGARES CON TODOS SUS MIEMBROS MAYORES DE 64 AÑOS SEGÚN TIPO DE HOGAR, POR TAMAÑO Y NÚMERO DE PERSONAS MAYORES DE 79 AÑOS.

TAMAÑO HOGAR Y Nº MAYORES DE 79 AÑOS	TOTAL	NO FAMILIAR			FAMILIAR						
		Total	Uni- perso- nal	Pluri- perso- nal	Total	Con una familia				Con 2 o más familias	
						Total	Sin núcleo	1 núcleo	2 núcleos		Más de 2 núcleos
TOTAL.....	946	456	454	2	490	490	44	446	-	-	-
Ningún mayor de 79 años.....	677	311	311	-	366	366	27	339	-	-	-
1 mayor de 79 años.....	220	144	143	1	76	76	10	66	-	-	-
2 mayores de 79 años.....	48	1	-	1	47	47	6	41	-	-	-
3 mayores de 79 años.....	1	-	-	-	1	1	1	-	-	-	-
4 mayores de 79 años.....	-	-	-	-	-	-	-	-	-	-	-
Más de 4 mayores de 79 años.	-	-	-	-	-	-	-	-	-	-	-
UN MIEMBRO.....	454	454	454	-	-	-	-	-	-	-	-
Ningún mayor de 79 años.....	311	311	311	-	-	-	-	-	-	-	-
1 mayor de 79 años.....	143	143	143	-	-	-	-	-	-	-	-
2 mayores de 79 años.....	-	-	-	-	-	-	-	-	-	-	-
3 mayores de 79 años.....	-	-	-	-	-	-	-	-	-	-	-
4 mayores de 79 años.....	-	-	-	-	-	-	-	-	-	-	-
Más de 4 mayores de 79 años.	-	-	-	-	-	-	-	-	-	-	-
DOS MIEMBROS.....	467	2	-	2	465	465	40	425	-	-	-
Ningún mayor de 79 años.....	353	-	-	-	353	353	25	328	-	-	-
1 mayor de 79 años.....	68	1	-	1	67	67	9	58	-	-	-
2 mayores de 79 años.....	46	1	-	1	45	45	6	39	-	-	-
3 mayores de 79 años.....	-	-	-	-	-	-	-	-	-	-	-
4 mayores de 79 años.....	-	-	-	-	-	-	-	-	-	-	-
Más de 4 mayores de 79 años.	-	-	-	-	-	-	-	-	-	-	-
TRES MIEMBROS.....	25	-	-	-	25	25	4	21	-	-	-
Ningún mayor de 79 años.....	13	-	-	-	13	13	2	11	-	-	-
1 mayor de 79 años.....	9	-	-	-	9	9	1	8	-	-	-
2 mayores de 79 años.....	2	-	-	-	2	2	-	2	-	-	-
3 mayores de 79 años.....	1	-	-	-	1	1	1	-	-	-	-
4 mayores de 79 años.....	-	-	-	-	-	-	-	-	-	-	-
Más de 4 mayores de 79 años.	-	-	-	-	-	-	-	-	-	-	-
CUATRO MIEMBROS.....	-	-	-	-	-	-	-	-	-	-	-
Ningún mayor de 79 años.....	-	-	-	-	-	-	-	-	-	-	-
1 mayor de 79 años.....	-	-	-	-	-	-	-	-	-	-	-
2 mayores de 79 años.....	-	-	-	-	-	-	-	-	-	-	-
3 mayores de 79 años.....	-	-	-	-	-	-	-	-	-	-	-
4 mayores de 79 años.....	-	-	-	-	-	-	-	-	-	-	-
Más de 4 mayores de 79 años.	-	-	-	-	-	-	-	-	-	-	-
MÁS DE CUATRO MIEMBROS.....	-	-	-	-	-	-	-	-	-	-	-
Ningún mayor de 79 años.....	-	-	-	-	-	-	-	-	-	-	-
1 mayor de 79 años.....	-	-	-	-	-	-	-	-	-	-	-
2 mayores de 79 años.....	-	-	-	-	-	-	-	-	-	-	-
3 mayores de 79 años.....	-	-	-	-	-	-	-	-	-	-	-
4 mayores de 79 años.....	-	-	-	-	-	-	-	-	-	-	-
Más de 4 mayores de 79 años.	-	-	-	-	-	-	-	-	-	-	-

19. PERSONAS EN HOGARES CON TODOS SUS MIEMBROS MAYORES DE 64 AÑOS SEGÚN EDAD, POR SEXO Y ESTADO CIVIL.

SEXO Y ESTADO CIVIL	TOTAL	De 65 a 69 años	De 70 a 74 años	De 75 a 79 años	De 80 a 84 años	De 85 y más años
AMBOS SEXOS.....	1.463	404	424	316	199	120
Solteros	153	38	44	32	20	19
Casados	900	295	287	178	104	36
Viudos	405	70	91	105	74	65
Separados	5	1	2	1	1	-
Divorciados.....	-	-	-	-	-	-
HOMBRES.....	554	134	176	129	75	40
Solteros	35	13	10	8	1	3
Casados	448	104	148	104	67	25
Viudos	67	16	16	16	7	12
Separados	4	1	2	1	-	-
Divorciados.....	-	-	-	-	-	-
MUJERES.....	909	270	248	187	124	80
Solteros	118	25	34	24	19	16
Casados	452	191	139	74	37	11
Viudos	338	54	75	89	67	53
Separados	1	-	-	-	1	-
Divorciados.....	-	-	-	-	-	-

20. NÚCLEOS SEGÚN TAMAÑO Y TIPO.

TIPO	TOTAL	2	3	4	5	6	7	8	9	10 y más
TOTAL.....	5.420	1.565	1.282	1.424	758	260	97	21	6	7
Pareja sin hijos	1.268	1.268	-	-	-	-	-	-	-	-
Pareja con hijos	3.660	-	1.163	1.379	740	249	96	21	5	7
Padre con hijos.....	84	50	24	8	2	-	-	-	-	-
Madre con hijos	408	247	95	37	16	11	1	-	1	-

21. NÚCLEOS SEGÚN NÚMERO DE HIJOS Y TIPO.

TIPO	TOTAL	Sin hijos	1	2	3	4	5	6	7	8	9 y más
TOTAL.....	5.420	1.268	1.460	1.498	785	267	107	22	5	7	1
Pareja sin hijos	1.268	1.268	-	-	-	-	-	-	-	-	-
Pareja con hijos	3.660	-	1.163	1.379	740	249	96	21	5	6	1
Padre con hijos.....	84	-	50	24	8	2	-	-	-	-	-
Madre con hijos	408	-	247	95	37	16	11	1	-	1	-

22. NÚCLEOS SEGÚN TIPO DE NÚCLEO Y TIPO DE HOGAR.

TIPO DE HOGAR	TOTAL	Pareja sin hijos	Pareja con hijos	Padre con hijos	Madre con hijos
TOTAL.....	5.420	1.268	3.660	84	408
CON UNA FAMILIA	5.420	1.268	3.660	84	408
Con un núcleo	5.037	1.122	3.483	75	357
Con dos núcleos.....	368	144	168	8	48
Con más de dos núcleos	15	2	9	1	3
CON DOS O MÁS FAMILIAS.....	-	-	-	-	-

23. NÚCLEOS SIN HIJOS SEGÚN EDAD DEL ESPOSO Y DE LA ESPOSA. (Continúa)

EDAD ESPOSA	TOTAL	Menos de 20 años	De 20 a 24 años	De 25 a 29 años	De 30 a 34 años	De 35 a 39 años	De 40 a 44 años	De 45 a 49 años
TOTAL.....	1.268	10	32	147	76	18	15	19
Menos de 20 años.....	19	6	5	5	2	-	1	-
De 20 a 24 años.....	97	3	22	62	9	-	1	-
De 25 a 29 años.....	121	-	4	78	35	4	-	-
De 30 a 34 años.....	41	-	1	2	28	9	1	-
De 35 a 39 años.....	12	-	-	-	1	4	6	1
De 40 a 44 años.....	14	-	-	-	-	-	5	7
De 45 a 49 años.....	31	-	-	-	-	1	1	8
De 50 a 54 años.....	68	1	-	-	1	-	-	3
De 55 a 59 años.....	132	-	-	-	-	-	-	-
De 60 a 64 años.....	196	-	-	-	-	-	-	-
De 65 a 69 años.....	237	-	-	-	-	-	-	-
De 70 a 74 años.....	155	-	-	-	-	-	-	-
De 75 a 79 años.....	88	-	-	-	-	-	-	-
De 80 a 84 años.....	44	-	-	-	-	-	-	-
De 85 y más años.....	13	-	-	-	-	-	-	-

23. NÚCLEOS SIN HIJOS SEGÚN EDAD DEL ESPOSO Y DE LA ESPOSA. (Conclusión)

EDAD ESPOSA	De 50 a 54 años	De 55 a 59 años	De 60 a 64 años	De 65 a 69 años	De 70 a 74 años	De 75 a 79 años	De 80 a 84 años	De 85 y más años
TOTAL.....	45	93	164	223	188	125	83	30
Menos de 20 años.....	-	-	-	-	-	-	-	-
De 20 a 24 años.....	-	-	-	-	-	-	-	-
De 25 a 29 años.....	-	-	-	-	-	-	-	-
De 30 a 34 años.....	-	-	-	-	-	-	-	-
De 35 a 39 años.....	-	-	-	-	-	-	-	-
De 40 a 44 años.....	2	-	-	-	-	-	-	-
De 45 a 49 años.....	13	5	2	1	-	-	-	-
De 50 a 54 años.....	18	31	13	1	-	-	-	-
De 55 a 59 años.....	6	47	60	12	4	3	-	-
De 60 a 64 años.....	5	7	71	90	21	2	-	-
De 65 a 69 años.....	1	3	15	108	94	14	1	1
De 70 a 74 años.....	-	-	2	6	64	63	17	3
De 75 a 79 años.....	-	-	1	3	4	40	35	5
De 80 a 84 años.....	-	-	-	1	1	3	27	12
De 85 y más años.....	-	-	-	1	-	-	3	9

24. NÚCLEOS SIN HIJOS SEGÚN NIVEL DE INSTRUCCIÓN DEL ESPOSO Y DE LA ESPOSA. (Continúa)

NIVEL DE INSTRUCCIÓN ESPOSA	TOTAL	CÓDIGO NIVEL INSTRUCCIÓN DEL ESPOSO						
		1	2	3	4	5	6	7
TOTAL.....	1.268	91	765	218	108	9	6	34
NO SABE LEER O ESCRIBIR.....	206	59	141	6	-	-	-	-
SIN ESTUDIOS.....	653	30	602	13	3	-	-	3
PRIMER GRADO.....	205	2	15	156	13	1	-	9
Estudios primarios o 5 cursos aprobados de EGB o equivalentes.....	205	2	15	156	13	1	-	9
SEGUNDO GRADO.....	183	-	6	43	90	8	5	19
Bachillerato elemental (General, laboral o técnico) Graduado escolar, EGB completa o equivalente.....	132	-	4	33	74	4	3	7
FP primer grado. Oficialía Industrial.....	13	-	-	4	6	1	1	1
FP segundo grado. Maestría Industrial.....	9	-	-	3	2	1	-	3
Bachiller Superior, BUP.....	29	-	2	3	8	2	1	8
Otras Titulaciones Medias.....	-	-	-	-	-	-	-	-
TERCER GRADO.....	21	-	1	-	2	-	1	3
Arquitectos e Ingenieros Técnicos y Diplomados de Escuelas Técnicas Superiores.....	1	-	-	-	-	-	1	-
Diplomados de Escuelas Universitarias y Diplomados de Facultades y Colegios Universitarios.....	15	-	1	-	2	-	-	3
Arquitectos e Ingenieros Superiores.....	-	-	-	-	-	-	-	-
Licenciados Universitarios.....	5	-	-	-	-	-	-	-
Titulados de Estudios Superiores no universitarios.....	-	-	-	-	-	-	-	-
Doctorado.....	-	-	-	-	-	-	-	-
Titulaciones de Estudios de Postgradoado o Especialización para Licenciados.....	-	-	-	-	-	-	-	-

24. NÚCLEOS SIN HIJOS SEGÚN NIVEL DE INSTRUCCIÓN DEL ESPOSO Y DE LA ESPOSA. (Conclusión)

NIVEL DE INSTRUCCIÓN ESPOSA	CÓDIGO NIVEL INSTRUCCIÓN DEL ESPOSO							
	8	9	10	11	12	13	14	15
TOTAL.....	4	3	16	1	11	2	-	-
NO SABE LEER O ESCRIBIR.....	-	-	-	-	-	-	-	-
SIN ESTUDIOS.....	1	-	-	-	1	-	-	-
PRIMER GRADO.....	-	1	4	-	3	1	-	-
Estudios primarios o 5 cursos aprobados de EGB o equivalentes.....	-	1	4	-	3	1	-	-
SEGUNDO GRADO.....	2	-	7	-	2	1	-	-
Bachillerato elemental (General, laboral o técnico) Graduado escolar, EGB completa o equivalente.....	-	-	6	-	-	1	-	-
FP primer grado. Oficialía Industrial.....	-	-	-	-	-	-	-	-
FP segundo grado. Maestría Industrial.....	-	-	-	-	-	-	-	-
Bachiller Superior, BUP.....	2	-	1	-	2	-	-	-
Otras Titulaciones Medias.....	-	-	-	-	-	-	-	-
TERCER GRADO.....	1	2	5	1	5	-	-	-
Arquitectos e Ingenieros Técnicos y Diplomados de Escuelas Técnicas Superiores.....	-	-	-	-	-	-	-	-
Diplomados de Escuelas Universitarias y Diplomados de Facultades y Colegios Universitarios.....	1	-	4	1	3	-	-	-
Arquitectos e Ingenieros Superiores.....	-	-	-	-	-	-	-	-
Licenciados Universitarios.....	-	2	1	-	2	-	-	-
Titulados de Estudios Superiores no universitarios.....	-	-	-	-	-	-	-	-
Doctorado.....	-	-	-	-	-	-	-	-
Titulaciones de Estudios de Postgraduado o Especialización para Licenciados.....	-	-	-	-	-	-	-	-

25. NÚCLEOS SIN HIJOS SEGÚN RELACIÓN CON LA ACTIVIDAD ECONÓMICA DEL ESPOSO Y DE LA ESPOSA. (Continúa)

ACTIVIDAD ECONÓMICA DE LA ESPOSA	TOTAL	ECONÓMICAMENTE ACTIVA			
		Total	Ocupados	Parados	
				Buscando 1 ^{er} empleo	Trabajado antes
TOTAL.....	1.268	475	443	3	29
ECONÓMICAMENTE ACTIVA	257	209	195	1	13
Ocupados.....	194	157	151	-	6
Parados buscando primer empleo.....	5	5	3	1	1
Parados habiendo trabajado antes.....	58	47	41	-	6
ECONÓMICAMENTE INACTIVA.....	1.011	266	248	2	16
Jubilados.....	214	6	5	1	-
Otros pensionistas.....	260	8	7	-	1
Incapacitados	3	1	1	-	-
Estudiantes.....	6	4	2	-	2
Labores hogar	528	247	233	1	13
Otra situación	-	-	-	-	-
CONTADA APARTE	-	-	-	-	-

25. NÚCLEOS SIN HIJOS SEGÚN RELACIÓN CON LA ACTIVIDAD ECONÓMICA DEL ESPOSO Y DE LA ESPOSA. (Conclusión)

ACTIVIDAD ECONÓMICA DE LA ESPOSA	ECONÓMICAMENTE INACTIVA							CONTADA APARTE
	Total	Jubilados	Otros pensionistas	Incapacitados	Estudiantes	Labores hogar	Otra situación	
TOTAL.....	792	763	20	6	2	-	1	1
ECONÓMICAMENTE ACTIVA	47	42	5	-	-	-	-	1
Ocupados.....	36	31	5	-	-	-	-	1
Parados buscando primer empleo.....	-	-	-	-	-	-	-	-
Parados habiendo trabajado antes.....	11	11	-	-	-	-	-	-
ECONÓMICAMENTE INACTIVA.....	745	721	15	6	2	-	1	-
Jubilados.....	208	205	3	-	-	-	-	-
Otros pensionistas.....	252	247	3	1	-	-	1	-
Incapacitados	2	2	-	-	-	-	-	-
Estudiantes.....	2	1	-	-	1	-	-	-
Labores hogar	281	266	9	5	1	-	-	-
Otra situación	-	-	-	-	-	-	-	-
CONTADA APARTE	-	-	-	-	-	-	-	-

26. NÚCLEOS CON HIJOS SEGÚN TIPO, POR NÚMERO TOTAL DE HIJOS Y NÚMERO DE HIJOS MENORES DE 16, 6 Y 4 AÑOS. (Continúa)

NÚMERO TOTAL Y Nº DE MENORES DE 16, 6 Y 4 AÑOS	TOTAL	Pareja con hijos	Padre con hijos	Madre con hijos
TOTAL	4.152	3.660	84	408
UN HIJO	1.460	1.163	50	247
NINGÚN MENOR DE 16 AÑOS	822	579	41	202
UN MENOR DE 16 AÑOS	638	584	9	45
1 menor de 6 años	422	402	2	18
1 menor de 4 años	340	327	2	11
DOS HIJOS	1.498	1.379	24	95
NINGÚN MENOR DE 16 AÑOS	448	368	17	63
UN MENOR DE 16 AÑOS	253	235	5	13
1 menor de 6 años	4	3	-	1
1 menor de 4 años	3	2	-	1
DOS MENORES DE 16 AÑOS	797	776	2	19
1 menor de 6 años	292	285	-	7
1 menor de 4 años	172	170	-	2
2 menores de 6 años	123	121	1	1
1 menor de 4 años	79	77	1	1
2 menores de 4 años	36	36	-	-
TRES HIJOS	785	740	8	37
NINGÚN MENOR DE 16 AÑOS	152	137	1	14
UN MENOR DE 16 AÑOS	211	198	4	9
1 menor de 6 años	6	5	-	1
1 menor de 4 años	1	1	-	-
DOS MENORES DE 16 AÑOS	146	138	1	7
1 menor de 6 años	23	22	-	1
Menor de 4 años	6	5	-	1
2 menores de 6 años	-	-	-	-
1 menor de 4 años	-	-	-	-
2 menores de 4 años	-	-	-	-
TRES MENORES DE 16 AÑOS	276	267	2	7
1 menor de 6 años	126	122	-	4
1 menor de 4 años	68	67	-	1
2 menores de 6 años	35	35	-	-
1 menor de 4 años	24	24	-	-
2 menores de 4 años	7	7	-	-
3 menores de 6 años	3	2	-	1
1 menor de 4 años	2	1	-	1
2 menores de 4 años	1	1	-	-
3 menores de 4 años	-	-	-	-

26. NÚCLEOS CON HIJOS SEGÚN TIPO, POR NÚMERO TOTAL DE HIJOS Y NÚMERO DE HIJOS MENORES DE 16, 6 Y 4 AÑOS. (Conclusión)

NÚMERO TOTAL Y Nº DE MENORES DE 16, 6 Y 4 AÑOS	TOTAL	Pareja con hijos	Padre con hijos	Madre con hijos
CUATRO HIJOS	267	249	2	16
NINGÚN MENOR DE 16 AÑOS	32	30	1	1
UN MENOR DE 16 AÑOS.....	63	56	1	6
1 menor de 6 años.....	5	5	-	-
1 menor de 4 años	3	3	-	-
DOS MENORES DE 16 AÑOS.....	83	76	-	7
1 menor de 6 años.....	18	17	-	1
1 menor de 4 años	10	9	-	1
2 menores de 6 años	-	-	-	-
1 menor de 4 años	-	-	-	-
2 menores de 4 años.....	-	-	-	-
TRES MENORES DE 16 AÑOS	41	39	-	2
1 menor de 6 años.....	14	14	-	-
1 menor de 4 años	9	9	-	-
2 menores de 6 años	2	2	-	-
1 menor de 4 años	-	-	-	-
2 menores de 4 años.....	1	1	-	-
3 menores de 6 años	-	-	-	-
1 menor de 4 años	-	-	-	-
2 menores de 4 años.....	-	-	-	-
3 menores de 4 años.....	-	-	-	-
CUATRO MENORES DE 16 AÑOS.....	48	48	-	-
1 menor de 6 años.....	19	19	-	-
1 menor de 4 años	9	9	-	-
2 menores de 6 años	12	12	-	-
1 menor de 4 años	8	8	-	-
2 menores de 4 años.....	3	3	-	-
3 menores de 6 años	1	1	-	-
1 menor de 4 años	-	-	-	-
2 menores de 4 años.....	-	-	-	-
3 menores de 4 años.....	1	1	-	-
4 menores de 6 años	1	1	-	-
1 menor de 4 años	-	-	-	-
2 menores de 4 años.....	-	-	-	-
3 menores de 4 años.....	-	-	-	-
4 menores de 4 años.....	1	1	-	-
MÁS DE 4 HIJOS	142	129	-	13

27. NÚCLEOS DE PAREJAS CON HIJOS SEGÚN EDAD DEL ESPOSO Y DE LA ESPOSA.

(Continúa)

EDAD ESPOSA	TOTAL	Menos de 20 años	De 20 a 24 años	De 25 a 29 años	De 30 a 34 años	De 35 a 39 años	De 40 a 44 años	De 45 a 49 años
TOTAL.....	3.660	3	58	254	466	504	543	435
Menos de 20 años	17	3	11	2	-	-	-	-
De 20 a 24 años	157	-	42	94	15	4	2	-
De 25 a 29 años	393	-	5	136	207	41	4	-
De 30 a 34 años	555	-	-	21	226	256	47	5
De 35 a 39 años	483	-	-	-	16	184	238	40
De 40 a 44 años	506	-	-	1	2	15	227	217
De 45 a 49 años	436	-	-	-	-	3	21	159
De 50 a 54 años	407	-	-	-	-	1	4	14
De 55 a 59 años	342	-	-	-	-	-	-	-
De 60 a 64 años	200	-	-	-	-	-	-	-
De 65 a 69 años	97	-	-	-	-	-	-	-
De 70 a 74 años	42	-	-	-	-	-	-	-
De 75 a 79 años	18	-	-	-	-	-	-	-
De 80 a 84 años	5	-	-	-	-	-	-	-
De 85 y más años.....	2	-	-	-	-	-	-	-

27. NÚCLEOS DE PAREJAS CON HIJOS SEGÚN EDAD DEL ESPOSO Y DE LA ESPOSA.

(Conclusión)

EDAD ESPOSA	De 50 a 54 años	De 55 a 59 años	De 60 a 64 años	De 65 a 69 años	De 70 a 74 años	De 75 a 79 años	De 80 a 84 años	De 85 y más años
TOTAL.....	431	422	249	175	70	28	18	4
Menos de 20 años	-	1	-	-	-	-	-	-
De 20 a 24 años	-	-	-	-	-	-	-	-
De 25 a 29 años	-	-	-	-	-	-	-	-
De 30 a 34 años	-	-	-	-	-	-	-	-
De 35 a 39 años	4	1	-	-	-	-	-	-
De 40 a 44 años	36	7	-	1	-	-	-	-
De 45 a 49 años	203	47	2	1	-	-	-	-
De 50 a 54 años	167	183	31	5	2	-	-	-
De 55 a 59 años	19	170	117	33	1	2	-	-
De 60 a 64 años	1	9	90	83	13	4	-	-
De 65 a 69 años	1	4	9	49	31	2	1	-
De 70 a 74 años	-	-	-	3	21	10	8	-
De 75 a 79 años	-	-	-	-	2	10	6	-
De 80 a 84 años	-	-	-	-	-	-	3	2
De 85 y más años.....	-	-	-	-	-	-	-	2

28. NÚCLEOS DE PAREJAS CON HIJOS SEGÚN NIVEL DE INSTRUCCIÓN DEL ESPOSO Y DE LA ESPOSA. (Continúa)

NIVEL DE INSTRUCCIÓN ESPOSA	TOTAL	CÓDIGO NIVEL INSTRUCCIÓN DEL ESPOSO						
		1	2	3	4	5	6	7
TOTAL.....	3.660	85	1.620	1.206	470	22	18	123
NO SABE LEER O ESCRIBIR.....	170	37	131	1	1	-	-	-
SIN ESTUDIOS.....	1.556	45	1.361	116	29	-	-	2
PRIMER GRADO.....	1.183	2	95	912	112	7	5	22
Estudios primarios o 5 cursos aprobados de EGB o equivalentes.....	1.183	2	95	912	112	7	5	22
SEGUNDO GRADO.....	648	1	30	165	309	14	12	77
Bachillerato elemental (General, laboral o técnico) Graduado escolar, EGB completa o equivalente.....	495	1	28	129	246	9	7	51
FP primer grado. Oficialía Industrial.....	45	-	1	17	18	2	2	4
FP segundo grado. Maestría Industrial.....	12	-	-	3	8	-	-	1
Bachiller Superior, BUP.....	87	-	1	15	32	3	3	20
Otras Titulaciones Medias.....	9	-	-	1	5	-	-	1
TERCER GRADO.....	103	-	3	12	19	1	1	22
Arquitectos e Ingenieros Técnicos y Diplomados de Escuelas Técnicas Superiores.....	3	-	-	-	1	-	-	-
Diplomados de Escuelas Universitarias y Diplomados de Facultades y Colegios Universitarios.....	83	-	3	11	17	1	-	20
Arquitectos e Ingenieros Superiores.....	-	-	-	-	-	-	-	-
Licenciados Universitarios.....	16	-	-	-	1	-	1	2
Titulados de Estudios Superiores no universitarios.....	-	-	-	-	-	-	-	-
Doctorado.....	-	-	-	-	-	-	-	-
Titulaciones de Estudios de Postgrado o Especialización para Licenciados.....	1	-	-	1	-	-	-	-

28. NÚCLEOS DE PAREJAS CON HIJOS SEGÚN NIVEL DE INSTRUCCIÓN DEL ESPOSO Y DE LA ESPOSA. (Conclusión)

NIVEL DE INSTRUCCIÓN ESPOSA	CÓDIGO NIVEL INSTRUCCIÓN DEL ESPOSO							
	8	9	10	11	12	13	14	15
TOTAL.....	9	18	47	4	33	2	1	2
NO SABE LEER O ESCRIBIR.....	-	-	-	-	-	-	-	-
SIN ESTUDIOS.....	1	-	1	-	-	-	1	-
PRIMER GRADO.....	5	2	13	2	5	-	-	1
Estudios primarios o 5 cursos aprobados de EGB o equivalentes.....	5	2	13	2	5	-	-	1
SEGUNDO GRADO.....	3	9	14	1	12	-	-	1
Bachillerato elemental (General, laboral o técnico) Graduado escolar, EGB completa o equivalente.....	3	6	9	-	5	-	-	1
FP primer grado. Oficialía Industrial.....	-	-	-	-	1	-	-	-
FP segundo grado. Maestría Industrial.....	-	-	-	-	-	-	-	-
Bachiller Superior, BUP.....	-	2	5	1	5	-	-	-
Otras Titulaciones Medias.....	-	1	-	-	1	-	-	-
TERCER GRADO.....	-	7	19	1	16	2	-	-
Arquitectos e Ingenieros Técnicos y Diplomados de Escuelas Técnicas Superiores.....	-	2	-	-	-	-	-	-
Diplomados de Escuelas Universitarias y Diplomados de Facultades y Colegios Universitarios.....	-	4	17	-	8	2	-	-
Arquitectos e Ingenieros Superiores.....	-	-	-	-	-	-	-	-
Licenciados Universitarios.....	-	1	2	1	8	-	-	-
Titulados de Estudios Superiores no universitarios.....	-	-	-	-	-	-	-	-
Doctorado.....	-	-	-	-	-	-	-	-
Titulaciones de Estudios de Postgraduado o Especialización para Licenciados.....	-	-	-	-	-	-	-	-

29. NÚCLEOS DE PAREJAS CON HIJOS SEGÚN RELACIÓN CON LA ACTIVIDAD ECONÓMICA DEL ESPOSO Y DE LA ESPOSA. (Continúa)

ACTIVIDAD ECONÓMICA DE LA ESPOSA	TOTAL	ECONÓMICAMENTE ACTIVA			
		Total	Ocupados	Parados	
				Buscando 1 ^{er} empleo	Trabajado antes
TOTAL.....	3.660	3.029	2.827	4	198
ECONÓMICAMENTE ACTIVA	793	718	654	2	62
Ocupados.....	618	554	515	1	38
Parados buscando primer empleo.....	13	13	13	-	-
Parados habiendo trabajado antes.....	162	151	126	1	24
ECONÓMICAMENTE INACTIVA.....	2.867	2.311	2.173	2	136
Jubilados.....	69	5	4	-	1
Otros pensionistas.....	80	4	4	-	-
Incapacitados.....	6	2	2	-	-
Estudiantes.....	15	12	10	-	2
Labores hogar.....	2.694	2.286	2.151	2	133
Otra situación.....	3	2	2	-	-
CONTADA APARTE	-	-	-	-	-

29. NÚCLEOS DE PAREJAS CON HIJOS SEGÚN RELACIÓN CON LA ACTIVIDAD ECONÓMICA DEL ESPOSO Y DE LA ESPOSA. (Conclusión)

ACTIVIDAD ECONÓMICA DE LA ESPOSA	ECONÓMICAMENTE INACTIVA							CONTADA APARTE
	Total	Jubilados	Otros pensionistas	Incapacitados	Estudiantes	Labores hogar	Otra situación	
TOTAL.....	631	539	67	18	2	-	5	-
ECONÓMICAMENTE ACTIVA	75	60	8	3	1	-	3	-
Ocupados.....	64	51	7	3	-	-	3	-
Parados buscando primer empleo.....	-	-	-	-	-	-	-	-
Parados habiendo trabajado antes.....	11	9	1	-	1	-	-	-
ECONÓMICAMENTE INACTIVA.....	556	479	59	15	1	-	2	-
Jubilados.....	64	64	-	-	-	-	-	-
Otros pensionistas.....	76	73	3	-	-	-	-	-
Incapacitados.....	4	3	1	-	-	-	-	-
Estudiantes.....	3	3	-	-	-	-	-	-
Labores hogar.....	408	335	55	15	1	-	2	-
Otra situación.....	1	1	-	-	-	-	-	-
CONTADA APARTE	-	-	-	-	-	-	-	-

30. NÚCLEOS DE PADRES CON HIJOS SEGÚN EDAD DEL PADRE Y NÚMERO DE HIJOS.

(Continúa)

NÚMERO DE HIJOS	TOTAL	Menos de 20 años	De 20 a 24 años	De 25 a 29 años	De 30 a 34 años	De 35 a 39 años	De 40 a 44 años	De 45 a 49 años
TOTAL.....	84	-	-	2	2	4	3	10
1 hijo	50	-	-	1	2	2	2	2
2 hijos.....	24	-	-	1	-	1	-	4
3 hijos.....	8	-	-	-	-	1	1	4
4 hijos.....	2	-	-	-	-	-	-	-
5 hijos.....	-	-	-	-	-	-	-	-
6 y más hijos	-	-	-	-	-	-	-	-

30. NÚCLEOS DE PADRES CON HIJOS SEGÚN EDAD DEL PADRE Y NÚMERO DE HIJOS.

(Conclusión)

NÚMERO DE HIJOS	De 50 a 54 años	De 55 a 59 años	De 60 a 64 años	De 65 a 69 años	De 70 a 74 años	De 75 a 79 años	De 80 a 84 años	De 85 y más años
TOTAL.....	6	12	9	11	6	5	5	9
1 hijo	-	8	5	7	6	3	4	8
2 hijos.....	4	3	3	4	-	2	1	1
3 hijos.....	1	1	-	-	-	-	-	-
4 hijos.....	1	-	1	-	-	-	-	-
5 hijos.....	-	-	-	-	-	-	-	-
6 y más hijos	-	-	-	-	-	-	-	-

31. NÚCLEOS DE MADRES CON HIJOS SEGÚN EDAD DE LA MADRE Y NÚMERO DE HIJOS. (Continúa)

NÚMERO DE HIJOS	TOTAL	Menos de 20 años	De 20 a 24 años	De 25 a 29 años	De 30 a 34 años	De 35 a 39 años	De 40 a 44 años	De 45 a 49 años
TOTAL.....	408	2	9	15	28	25	24	27
1 hijo	247	2	8	12	11	7	8	6
2 hijos.....	95	-	1	2	11	10	3	7
3 hijos.....	37	-	-	1	6	3	5	5
4 hijos.....	16	-	-	-	-	2	4	6
5 hijos.....	11	-	-	-	-	3	3	3
6 y más hijos	2	-	-	-	-	-	1	-

31. NÚCLEOS DE MADRES CON HIJOS SEGÚN EDAD DE LA MADRE Y NÚMERO DE HIJOS. (Conclusión)

NÚMERO DE HIJOS	De 50 a 54 años	De 55 a 59 años	De 60 a 64 años	De 65 a 69 años	De 70 a 74 años	De 75 a 79 años	De 80 a 84 años	De 85 y más años
TOTAL.....	38	54	36	45	23	31	29	22
1 hijo	12	29	27	34	20	25	25	21
2 hijos.....	14	17	8	11	3	4	4	-
3 hijos.....	8	5	1	-	-	2	-	1
4 hijos.....	2	2	-	-	-	-	-	-
5 hijos.....	1	1	-	-	-	-	-	-
6 y más hijos	1	-	-	-	-	-	-	-

32. NÚCLEOS SEGÚN TIPO, POR NÚMERO DE ACTIVOS Y PARADOS.

Nº DE ACTIVOS Y PARADOS	TOTAL	Pareja sin hijos	Pareja con hijos	Padre con hijos	Madre con hijos
TOTAL.....	5.420	1.268	3.660	84	408
Ningún activo.....	956	745	109	14	88
1 activo.....	2.398	314	1.814	43	227
Ningún parado	2.169	285	1.668	38	178
1 parado	229	29	146	5	49
2 activos.....	1.396	209	1.103	19	65
Ningún parado	944	151	738	16	39
1 parado	397	50	323	3	21
2 parados.....	55	8	42	-	5
3 activos.....	476	-	449	6	21
Ningún parado	240	-	228	4	8
1 parado	165	-	158	2	5
2 parados.....	63	-	56	-	7
3 parados.....	8	-	7	-	1
4 o más activos	194	-	185	2	7
Ningún parado	71	-	68	1	2
1 parado	62	-	61	1	-
2 parados.....	40	-	36	-	4
3 parados.....	15	-	14	-	1
4 parados.....	6	-	6	-	-

33. TAMAÑO MEDIO DE LOS NÚCLEOS SEGÚN TIPO DE HOGAR Y TIPO DE NÚCLEO, POR SEXO Y EDAD DE LA PERSONA DE REFERENCIA DEL NÚCLEO. (Continúa)

SEXO Y EDAD DE LA PERSONA DE REFERENCIA	TOTAL					HOGARES UNIFAMILIARES CON UN NÚCLEO				
	TOTAL	Pareja sin hijos	Pareja con hijos	Padre con hijos	Madre con hijos	TOTAL	Pareja sin hijos	Pareja con hijos	Padre con hijos	Madre con hijos
TOTAL.....	3,50	2,00	4,14	2,55	2,67	3,55	2,00	4,16	2,59	2,73
Menos de 20 años.....	2,20	2,00	3,00		2,00	2,25	2,00	3,00		
De 20 a 24 años.....	2,67	2,00	3,12		2,11	2,68	2,00	3,13		2,00
De 25 a 29 años.....	2,81	2,00	3,31	2,50	2,27	2,82	2,00	3,33	3,00	2,00
De 30 a 34 años.....	3,50	2,00	3,79	2,00	2,82	3,51	2,00	3,79	2,00	3,00
De 35 a 39 años.....	4,07	2,00	4,19	2,75	3,36	4,07	2,00	4,19	2,75	3,43
De 40 a 44 años.....	4,54	2,00	4,65	2,67	3,75	4,57	2,00	4,67	3,00	3,91
De 45 a 49 años.....	4,57	2,00	4,77	3,20	3,74	4,58	2,00	4,76	3,33	3,84
De 50 a 54 años.....	4,32	2,00	4,67	3,50	3,24	4,36	2,00	4,69	3,50	3,22
De 55 a 59 años.....	3,61	2,00	4,12	2,42	2,69	3,68	2,00	4,13	2,33	2,71
De 60 a 64 años.....	2,96	2,00	3,71	2,67	2,28	3,00	2,00	3,72	2,67	2,30
De 65 y más años.....	2,37	2,00	3,31	2,22	2,19	2,40	2,00	3,31	2,24	2,20
HOMBRES.....	3,57	2,00	4,14	2,55		3,61	2,00	4,16	2,59	
Menos de 20 años.....	2,23	2,00	3,00			2,25	2,00	3,00		
De 20 a 24 años.....	2,72	2,00	3,12			2,71	2,00	3,13		
De 25 a 29 años.....	2,83	2,00	3,31	2,50		2,83	2,00	3,33	3,00	
De 30 a 34 años.....	3,53	2,00	3,79	2,00		3,53	2,00	3,79	2,00	
De 35 a 39 años.....	4,10	2,00	4,19	2,75		4,10	2,00	4,19	2,75	
De 40 a 44 años.....	4,57	2,00	4,65	2,67		4,60	2,00	4,67	3,00	
De 45 a 49 años.....	4,62	2,00	4,77	3,20		4,62	2,00	4,76	3,33	
De 50 a 54 años.....	4,41	2,00	4,67	3,50		4,45	2,00	4,69	3,50	
De 55 a 59 años.....	3,70	2,00	4,12	2,42		3,78	2,00	4,13	2,33	
De 60 a 64 años.....	3,02	2,00	3,71	2,67		3,06	2,00	3,72	2,67	
De 65 y más años.....	2,40	2,00	3,31	2,22		2,43	2,00	3,31	2,24	
MUJERES.....	2,67				2,67	2,73				2,73
Menos de 20 años.....	2,00				2,00					
De 20 a 24 años.....	2,11				2,11	2,00				2,00
De 25 a 29 años.....	2,27				2,27	2,00				2,00
De 30 a 34 años.....	2,82				2,82	3,00				3,00
De 35 a 39 años.....	3,36				3,36	3,43				3,43
De 40 a 44 años.....	3,75				3,75	3,91				3,91
De 45 a 49 años.....	3,74				3,74	3,84				3,84
De 50 a 54 años.....	3,24				3,24	3,22				3,22
De 55 a 59 años.....	2,69				2,69	2,71				2,71
De 60 a 64 años.....	2,28				2,28	2,30				2,30
De 65 y más años.....	2,19				2,19	2,20				2,20

33. TAMAÑO MEDIO DE LOS NÚCLEOS SEGÚN TIPO DE HOGAR Y TIPO DE NÚCLEO, POR SEXO Y EDAD DE LA PERSONA DE REFERENCIA DEL NÚCLEO. (Conclusión)

SEXO Y EDAD DE LA PERSONA REFERENCIA	HOGARES UNIFAMILIARES CON DOS O MÁS NÚCLEOS				
	TOTAL	Pareja sin hijos	Pareja con hijos	Padre con hijos	Madre con hijos
TOTAL.....	2,89	2,00	3,84	2,22	2,25
Menos de 20 años	2,14	2,00	3,00		2,00
De 20 a 24 años	2,61	2,00	3,08		2,17
De 25 a 29 años	2,74	2,00	3,17	2,00	2,36
De 30 a 34 años	3,31	2,00	3,78		2,38
De 35 a 39 años	3,92	2,00	4,14		2,50
De 40 a 44 años	3,86	2,00	4,26	2,00	2,00
De 45 a 49 años	4,39	2,00	5,00	2,00	2,50
De 50 a 54 años	3,50	2,00	4,13		4,00
De 55 a 59 años	2,80	2,00	3,89	2,67	2,33
De 60 a 64 años	2,47	2,00	3,45		2,00
De 65 y más años.....	2,11	2,00	3,10	2,00	2,00
HOMBRES	2,98	2,00	3,84	2,22	
Menos de 20 años	2,20	2,00	3,00		
De 20 a 24 años	2,76	2,00	3,08		
De 25 a 29 años	2,87	2,00	3,17	2,00	
De 30 a 34 años	3,55	2,00	3,78		
De 35 a 39 años	4,04	2,00	4,14		
De 40 a 44 años	4,00	2,00	4,26	2,00	
De 45 a 49 años	4,63	2,00	5,00	2,00	
De 50 a 54 años	3,48	2,00	4,13		
De 55 a 59 años	2,84	2,00	3,89	2,67	
De 60 a 64 años	2,52	2,00	3,45		
De 65 y más años.....	2,13	2,00	3,10	2,00	
MUJERES	2,25				2,25
Menos de 20 años	2,00				2,00
De 20 a 24 años	2,17				2,17
De 25 a 29 años	2,36				2,36
De 30 a 34 años	2,38				2,38
De 35 a 39 años	2,50				2,50
De 40 a 44 años	2,00				2,00
De 45 a 49 años	2,50				2,50
De 50 a 54 años	4,00				4,00
De 55 a 59 años	2,33				2,33
De 60 a 64 años	2,00				2,00
De 65 y más años.....	2,00				2,00

1. HOGARES SEGÚN TAMAÑO Y TIPO (en relación a núcleos y otras personas).

TIPO	TOTAL	1	2	3	4	5	6	7	8	9	10 y más
TOTAL.....	8.481	1.030	2.155	1.707	1.990	1.000	422	124	33	16	4
NO FAMILIARES	1.047	1.030	13	4	-	-	-	-	-	-	-
Unipersonales.....	1.030	1.030	-	-	-	-	-	-	-	-	-
Pluripersonales.....	17	-	13	4	-	-	-	-	-	-	-
FAMILIARES.....	7.434	-	2.142	1.703	1.990	1.000	422	124	33	16	4
Con una familia.....	7.433	-	2.142	1.703	1.990	999	422	124	33	16	4
Sin núcleo.....	66	-	55	7	3	-	1	-	-	-	-
Todos emparentados.....	64	-	55	6	2	-	1	-	-	-	-
Alguno no emparentado..	2	-	-	1	1	-	-	-	-	-	-
Con un núcleo.....	7.360	-	2.087	1.696	1.986	994	421	123	33	16	4
Sin otras personas.....	6.877	-	2.087	1.586	1.854	879	351	80	26	12	2
Con otras personas	483	-	-	110	132	115	70	43	7	4	2
Todos parientes.....	473	-	-	109	129	112	69	42	6	4	2
Todos no parientes.....	7	-	-	1	2	3	-	-	1	-	-
Ambos casos.....	3	-	-	-	1	-	1	1	-	-	-
Con dos núcleos.....	7	-	-	-	1	5	-	1	-	-	-
Sin otras personas.....	7	-	-	-	1	5	-	1	-	-	-
Con otras personas	-	-	-	-	-	-	-	-	-	-	-
Con más de dos núcleos ...	-	-	-	-	-	-	-	-	-	-	-
Sin otras personas.....	-	-	-	-	-	-	-	-	-	-	-
Con otras personas	-	-	-	-	-	-	-	-	-	-	-
Con dos o más familias.....	1	-	-	-	-	1	-	-	-	-	-

2. HOGARES UNIFAMILIARES CON UN NÚCLEO SEGÚN TAMAÑO, POR TIPO DE NÚCLEO Y OTRAS PERSONAS.

TIPO DE NÚCLEO	TOTAL	1	2	3	4	5	6	7	8	9	10 y más
TOTAL.....	7.360	-	2.087	1.696	1.986	994	421	123	33	16	4
PAREJA SIN HIJOS	1.925	-	1.824	96	4	-	1	-	-	-	-
Sin otras personas.....	1.824	-	1.824	-	-	-	-	-	-	-	-
Con otras personas.....	101	-	-	96	4	-	1	-	-	-	-
Todos parientes	99	-	-	95	3	-	1	-	-	-	-
Todos no parientes	1	-	-	1	-	-	-	-	-	-	-
Ambos casos	1	-	-	-	1	-	-	-	-	-	-
PAREJA CON HIJOS.....	4.983	-	-	1.484	1.938	976	414	119	33	15	4
Sin otras personas.....	4.636	-	-	1.484	1.825	864	347	77	26	11	2
Con otras personas.....	347	-	-	-	113	112	67	42	7	4	2
Todos parientes	341	-	-	-	112	109	66	42	6	4	2
Todos no parientes	5	-	-	-	1	3	-	-	1	-	-
Ambos casos	1	-	-	-	-	-	1	-	-	-	-
PADRE CON HIJOS	65	-	45	12	2	5	-	1	-	-	-
Sin otras personas.....	61	-	45	10	2	4	-	-	-	-	-
Con otras personas.....	4	-	-	2	-	1	-	1	-	-	-
Todos parientes	3	-	-	2	-	1	-	-	-	-	-
Todos no parientes	-	-	-	-	-	-	-	-	-	-	-
Ambos casos	1	-	-	-	-	-	-	1	-	-	-
MADRE CON HIJOS.....	387	-	218	104	42	13	6	3	-	1	-
Sin otras personas.....	356	-	218	92	27	11	4	3	-	1	-
Con otras personas.....	31	-	-	12	15	2	2	-	-	-	-
Todos parientes	30	-	-	12	14	2	2	-	-	-	-
Todos no parientes	1	-	-	-	1	-	-	-	-	-	-
Ambos casos	-	-	-	-	-	-	-	-	-	-	-

3. HOGARES UNIFAMILIARES CON UN NÚCLEO SEGÚN TAMAÑO DEL HOGAR Y TAMAÑO DEL NÚCLEO.

TAMAÑO DEL NÚCLEO	TOTAL	1	2	3	4	5	6	7	8	9	10 y más
TOTAL.....	7.360	-	2.087	1.696	1.986	994	421	123	33	16	4
2 miembros	2.204	-	2.087	110	6	-	1	-	-	-	-
3 miembros	1.719	-	-	1.586	126	6	1	-	-	-	-
4 miembros	1.968	-	-	-	1.854	109	5	-	-	-	-
5 miembros	950	-	-	-	-	879	63	8	-	-	-
6 miembros	388	-	-	-	-	-	351	35	2	-	-
7 miembros	85	-	-	-	-	-	-	80	5	-	-
8 miembros	31	-	-	-	-	-	-	-	26	4	1
9 miembros	13	-	-	-	-	-	-	-	-	12	1
10 y más miembros	2	-	-	-	-	-	-	-	-	-	2

4. HOGARES UNIFAMILIARES CON DOS NÚCLEOS SEGÚN TAMAÑO, POR TIPO DE NÚCLEO Y OTRAS PERSONAS.

TIPO DE NÚCLEO	TOTAL	1	2	3	4	5	6	7	8	9	10 y más
TOTAL.....	7	-	-	-	1	5	-	1	-	-	-
SIN PAREJA.....	-	-	-	-	-	-	-	-	-	-	-
Padre con hijos y padre con hijos....	-	-	-	-	-	-	-	-	-	-	-
Sin otras personas	-	-	-	-	-	-	-	-	-	-	-
Con otras personas.....	-	-	-	-	-	-	-	-	-	-	-
Padre con hijos y madre con hijos...	-	-	-	-	-	-	-	-	-	-	-
Sin otras personas	-	-	-	-	-	-	-	-	-	-	-
Con otras personas.....	-	-	-	-	-	-	-	-	-	-	-
Madre con hijos y madre con hijos..	-	-	-	-	-	-	-	-	-	-	-
Sin otras personas	-	-	-	-	-	-	-	-	-	-	-
Con otras personas.....	-	-	-	-	-	-	-	-	-	-	-
UNA PAREJA	1	-	-	-	-	1	-	-	-	-	-
Pareja sin hijos y padre con hijos....	-	-	-	-	-	-	-	-	-	-	-
Sin otras personas	-	-	-	-	-	-	-	-	-	-	-
Con otras personas.....	-	-	-	-	-	-	-	-	-	-	-
Pareja sin hijos y madre con hijos...	-	-	-	-	-	-	-	-	-	-	-
Sin otras personas	-	-	-	-	-	-	-	-	-	-	-
Con otras personas.....	-	-	-	-	-	-	-	-	-	-	-
Pareja con hijos y padre con hijos...	-	-	-	-	-	-	-	-	-	-	-
Sin otras personas	-	-	-	-	-	-	-	-	-	-	-
Con otras personas.....	-	-	-	-	-	-	-	-	-	-	-
Pareja con hijos y madre con hijos..	1	-	-	-	-	1	-	-	-	-	-
Sin otras personas	1	-	-	-	-	1	-	-	-	-	-
Con otras personas.....	-	-	-	-	-	-	-	-	-	-	-
DOS PAREJAS.....	6	-	-	-	1	4	-	1	-	-	-
Ambas sin hijos	1	-	-	-	1	-	-	-	-	-	-
Sin otras personas	1	-	-	-	1	-	-	-	-	-	-
Con otras personas.....	-	-	-	-	-	-	-	-	-	-	-
Sólo una sin hijos	5	-	-	-	-	4	-	1	-	-	-
Sin otras personas	5	-	-	-	-	4	-	1	-	-	-
Con otras personas.....	-	-	-	-	-	-	-	-	-	-	-
Ambas con hijos	-	-	-	-	-	-	-	-	-	-	-
Sin otras personas	-	-	-	-	-	-	-	-	-	-	-
Con otras personas.....	-	-	-	-	-	-	-	-	-	-	-

5. HOGARES SEGÚN TIPO, POR NÚMERO DE MENORES DE 16 AÑOS Y MAYORES DE 64 AÑOS.

MENORES DE 16 AÑOS Y MAYORES DE 64 AÑOS	TOTAL	NO FAMILIAR			FAMILIAR						
		Total	Uni- perso- nal	Pluri- perso- nal	Total	Con una familia				Con 2 o más familias	
						Total	Sin núcleo	1 núcleo	2 núcleos		Más de 2 núcleos
TOTAL.....	8.481	1.047	1.030	17	7.434	7.433	66	7.360	7	-	1
NINGÚN MENOR DE 16 AÑOS..	4.680	1.047	1.030	17	3.633	3.632	65	3.563	4	-	1
Ningún mayor de 64 años.....	2.359	343	328	15	2.016	2.015	18	1.995	2	-	1
1 mayor de 64 años	1.339	703	702	1	636	636	13	621	2	-	-
2 mayores de 64 años.....	955	1	-	1	954	954	29	925	-	-	-
Más de 2 mayores de 64 años.....	27	-	-	-	27	27	5	22	-	-	-
UN MENOR DE 16 AÑOS	1.631	-	-	-	1.631	1.631	1	1.627	3	-	-
Ningún mayor de 64 años.....	1.534	-	-	-	1.534	1.534	1	1.530	3	-	-
1 mayor de 64 años	91	-	-	-	91	91	-	91	-	-	-
2 mayores de 64 años.....	6	-	-	-	6	6	-	6	-	-	-
Más de 2 mayores de 64 años.....	-	-	-	-	-	-	-	-	-	-	-
DOS MENORES DE 16 AÑOS....	1.605	-	-	-	1.605	1.605	-	1.605	-	-	-
Ningún mayor de 64 años.....	1.550	-	-	-	1.550	1.550	-	1.550	-	-	-
1 mayor de 64 años	51	-	-	-	51	51	-	51	-	-	-
2 mayores de 64 años.....	4	-	-	-	4	4	-	4	-	-	-
Más de 2 mayores de 64 años.....	-	-	-	-	-	-	-	-	-	-	-
TRES MENORES DE 16 AÑOS..	453	-	-	-	453	453	-	453	-	-	-
Ningún mayor de 64 años.....	443	-	-	-	443	443	-	443	-	-	-
1 mayor de 64 años	8	-	-	-	8	8	-	8	-	-	-
2 mayores de 64 años.....	2	-	-	-	2	2	-	2	-	-	-
Más de 2 mayores de 64 años.....	-	-	-	-	-	-	-	-	-	-	-
MÁS DE TRES MENORES DE 16 AÑOS	112	-	-	-	112	112	-	112	-	-	-
Ningún mayor de 64 años.....	108	-	-	-	108	108	-	108	-	-	-
1 mayor de 64 años	4	-	-	-	4	4	-	4	-	-	-
2 mayores de 64 años.....	-	-	-	-	-	-	-	-	-	-	-
Más de 2 mayores de 64 años	-	-	-	-	-	-	-	-	-	-	-

6. HOGARES SEGÚN TAMAÑO, POR NÚMERO DE MENORES DE 16 AÑOS Y MAYORES DE 64 AÑOS.

MENORES DE 16 AÑOS Y MAYORES DE 64 AÑOS	TOTAL	1	2	3	4	5	6	7	8	9	10 y más
TOTAL.....	8.481	1.030	2.155	1.707	1.990	1.000	422	124	33	16	4
NINGÚN MENOR DE 16 AÑOS..	4.680	1.030	2.094	784	498	203	58	9	4	-	-
Ningún mayor de 64 años.....	2.359	328	1.031	457	365	139	33	4	2	-	-
1 mayor de 64 años.....	1.339	702	298	169	89	54	21	5	1	-	-
2 mayores de 64 años.....	955	-	765	139	38	8	4	-	1	-	-
Más de 2 mayores de 64 años.....	27	-	-	19	6	2	-	-	-	-	-
UN MENOR DE 16 AÑOS.....	1.631	-	61	894	285	236	104	41	6	4	-
Ningún mayor de 64 años.....	1.534	-	61	888	255	219	85	19	5	2	-
1 mayor de 64 años.....	91	-	-	6	30	15	16	21	1	2	-
2 mayores de 64 años.....	6	-	-	-	-	2	3	1	-	-	-
Más de 2 mayores de 64 años.....	-	-	-	-	-	-	-	-	-	-	-
DOS MENORES DE 16 AÑOS....	1.605	-	-	29	1.203	219	103	34	13	3	1
Ningún mayor de 64 años.....	1.550	-	-	29	1.202	193	87	25	12	2	-
1 mayor de 64 años.....	51	-	-	-	1	25	15	8	-	1	1
2 mayores de 64 años.....	4	-	-	-	-	1	1	1	1	-	-
Más de 2 mayores de 64 años.....	-	-	-	-	-	-	-	-	-	-	-
TRES MENORES DE 16 AÑOS..	453	-	-	-	4	341	79	20	5	3	1
Ningún mayor de 64 años.....	443	-	-	-	4	341	74	17	4	3	-
1 mayor de 64 años.....	8	-	-	-	-	-	5	2	1	-	-
2 mayores de 64 años.....	2	-	-	-	-	-	-	1	-	-	1
Más de 2 mayores de 64 años.....	-	-	-	-	-	-	-	-	-	-	-
MÁS DE TRES MENORES DE 16 AÑOS.....	112	-	-	-	-	1	78	20	5	6	2
Ningún mayor de 64 años.....	108	-	-	-	-	1	78	18	4	5	2
1 mayor de 64 años.....	4	-	-	-	-	-	-	2	1	1	-
2 mayores de 64 años.....	-	-	-	-	-	-	-	-	-	-	-
Más de 2 mayores de 64 años.....	-	-	-	-	-	-	-	-	-	-	-

7. HOGARES SEGÚN TIPO Y NÚMERO DE MENORES DE 16, 6 Y 4 AÑOS.

MENORES DE 16,6 Y 4 AÑOS	TOTAL	NO FAMILIAR			FAMILIAR						
		Total	Uni- perso- nal	Pluri- perso- nal	Total	Con una familia					Con 2 o más familias
						Total	Sin núcleo	1 núcleo	2 núcleos	Más de 2 núcleos	
TOTAL.....	8.481	1.047	1.030	17	7.434	7.433	66	7.360	7	-	1
NINGÚN MENOR DE 16 AÑOS..	4.680	1.047	1.030	17	3.633	3.632	65	3.563	4	-	1
UN MENOR DE 16 AÑOS.....	1.631	-	-	-	1.631	1.631	1	1.627	3	-	-
1 menor de 6 años.....	728	-	-	-	728	728	1	726	1	-	-
1 menor de 4 años.....	563	-	-	-	563	563	1	562	-	-	-
DOS MENORES DE 16 AÑOS....	1.605	-	-	-	1.605	1.605	-	1.605	-	-	-
1 menor de 6 años.....	590	-	-	-	590	590	-	590	-	-	-
1 menor de 4 años.....	365	-	-	-	365	365	-	365	-	-	-
2 menores de 6 años.....	217	-	-	-	217	217	-	217	-	-	-
1 menor de 4 años.....	130	-	-	-	130	130	-	130	-	-	-
2 menores de 4 años.....	84	-	-	-	84	84	-	84	-	-	-
TRES MENORES DE 16 AÑOS..	453	-	-	-	453	453	-	453	-	-	-
1 menor de 6 años.....	190	-	-	-	190	190	-	190	-	-	-
1 menor de 4 años.....	120	-	-	-	120	120	-	120	-	-	-
2 menores de 6 años.....	40	-	-	-	40	40	-	40	-	-	-
1 menor de 4 años.....	24	-	-	-	24	24	-	24	-	-	-
2 menores de 4 años.....	12	-	-	-	12	12	-	12	-	-	-
3 menores de 6 años.....	15	-	-	-	15	15	-	15	-	-	-
1 menor de 4 años.....	1	-	-	-	1	1	-	1	-	-	-
2 menores de 4 años.....	5	-	-	-	5	5	-	5	-	-	-
3 menores de 4 años.....	9	-	-	-	9	9	-	9	-	-	-
CUATRO MENORES DE 16 AÑOS.....	95	-	-	-	95	95	-	95	-	-	-
1 menor de 6 años.....	47	-	-	-	47	47	-	47	-	-	-
1 menor de 4 años.....	28	-	-	-	28	28	-	28	-	-	-
2 menores de 6 años.....	19	-	-	-	19	19	-	19	-	-	-
1 menor de 4 años.....	9	-	-	-	9	9	-	9	-	-	-
2 menores de 4 años.....	6	-	-	-	6	6	-	6	-	-	-
3 menores de 6 años.....	2	-	-	-	2	2	-	2	-	-	-
1 menor de 4 años.....	1	-	-	-	1	1	-	1	-	-	-
2 menores de 4 años.....	1	-	-	-	1	1	-	1	-	-	-
3 menores de 4 años.....	-	-	-	-	-	-	-	-	-	-	-
4 menores de 6 años.....	2	-	-	-	2	2	-	2	-	-	-
1 menor de 4 años.....	-	-	-	-	-	-	-	-	-	-	-
2 menores de 4 años.....	1	-	-	-	1	1	-	1	-	-	-
3 menores de 4 años.....	1	-	-	-	1	1	-	1	-	-	-
4 menores de 4 años.....	-	-	-	-	-	-	-	-	-	-	-
MÁS DE CUATRO MENORES DE 16 AÑOS.....	17	-	-	-	17	17	-	17	-	-	-

8. HOGARES SEGÚN TAMAÑO Y NÚMERO DE MENORES DE 16, 6 Y 4 AÑOS.

MENORES DE 16,6 Y 4 AÑOS	TOTAL	1	2	3	4	5	6	7	8	9	10 y más
TOTAL.....	8.481	1.030	2.155	1.707	1.990	1.000	422	124	33	16	4
NINGÚN MENOR DE 16 AÑOS..	4.680	1.030	2.094	784	498	203	58	9	4	-	-
UN MENOR DE 16 AÑOS	1.631	-	61	894	285	236	104	41	6	4	-
1 menor de 6 años	728	-	32	661	15	13	5	2	-	-	-
1 menor de 4 años	563	-	27	522	9	3	2	-	-	-	-
DOS MENORES DE 16 AÑOS....	1.605	-	-	29	1.203	219	103	34	13	3	1
1 menor de 6 años	590	-	-	13	488	63	17	7	2	-	-
1 menor de 4 años	365	-	-	7	311	33	9	4	1	-	-
2 menores de 6 años	217	-	-	3	209	4	1	-	-	-	-
1 menor de 4 años	130	-	-	2	126	2	-	-	-	-	-
2 menores de 4 años.....	84	-	-	1	80	2	1	-	-	-	-
TRES MENORES DE 16 AÑOS..	453	-	-	-	4	341	79	20	5	3	1
1 menor de 6 años	190	-	-	-	2	148	34	4	1	1	-
1 menor de 4 años	120	-	-	-	2	95	20	2	-	1	-
2 menores de 6 años	40	-	-	-	-	37	3	-	-	-	-
1 menor de 4 años	24	-	-	-	-	22	2	-	-	-	-
2 menores de 4 años.....	12	-	-	-	-	11	1	-	-	-	-
3 menores de 6 años	15	-	-	-	-	15	-	-	-	-	-
1 menor de 4 años	1	-	-	-	-	1	-	-	-	-	-
2 menores de 4 años.....	5	-	-	-	-	5	-	-	-	-	-
3 menores de 4 años.....	9	-	-	-	-	9	-	-	-	-	-
CUATRO MENORES DE 16 AÑOS	95	-	-	-	-	1	77	14	2	1	-
1 menor de 6 años	47	-	-	-	-	1	36	9	1	-	-
1 menor de 4 años	28	-	-	-	-	1	19	7	1	-	-
2 menores de 6 años	19	-	-	-	-	-	18	-	1	-	-
1 menor de 4 años	9	-	-	-	-	-	8	-	1	-	-
2 menores de 4 años.....	6	-	-	-	-	-	6	-	-	-	-
3 menores de 6 años	2	-	-	-	-	-	2	-	-	-	-
1 menor de 4 años	1	-	-	-	-	-	1	-	-	-	-
2 menores de 4 años.....	1	-	-	-	-	-	1	-	-	-	-
3 menores de 4 años.....	-	-	-	-	-	-	-	-	-	-	-
4 menores de 6 años	2	-	-	-	-	-	2	-	-	-	-
1 menor de 4 años	-	-	-	-	-	-	-	-	-	-	-
2 menores de 4 años.....	1	-	-	-	-	-	1	-	-	-	-
3 menores de 4 años.....	1	-	-	-	-	-	1	-	-	-	-
4 menores de 4 años.....	-	-	-	-	-	-	-	-	-	-	-
MÁS DE CUATRO MENORES DE 16 AÑOS	17	-	-	-	-	-	1	6	3	5	2

9. HOGARES SEGÚN TIPO Y NÚMERO DE MAYORES DE 64 Y 79 AÑOS.

MAYORES DE 64 Y 79 AÑOS	TOTAL	NO FAMILIAR			FAMILIAR						
		Total	Uni-personal	Pluri-personal	Total	Con una familia					Con 2 o más familias
						Total	Sin núcleo	1 núcleo	2 núcleos	Más de 2 núcleos	
TOTAL.....	8.481	1.047	1.030	17	7.434	7.433	66	7.360	7	-	1
NINGÚN MAYOR DE 64 AÑOS..	5.994	343	328	15	5.651	5.650	19	5.626	5	-	1
UN MAYOR DE 64 AÑOS	1.493	703	702	1	790	790	13	775	2	-	-
1 mayor de 79 años	461	202	201	1	259	259	3	256	-	-	-
DOS MAYORES DE 64 AÑOS....	967	1	-	1	966	966	29	937	-	-	-
1 mayor de 79 años	144	1	-	1	143	143	12	131	-	-	-
2 mayores de 79 años.....	90	-	-	-	90	90	3	87	-	-	-
TRES MAYORES DE 64 AÑOS..	27	-	-	-	27	27	5	22	-	-	-
1 mayor de 79 años	17	-	-	-	17	17	2	15	-	-	-
2 mayores de 79 años.....	1	-	-	-	1	1	1	-	-	-	-
3 mayores de 79 años.....	2	-	-	-	2	2	-	2	-	-	-
MÁS DE TRES MAYORES DE 64 AÑOS	-	-	-	-	-	-	-	-	-	-	-
1 mayor de 79 años	-	-	-	-	-	-	-	-	-	-	-
2 mayores de 79 años.....	-	-	-	-	-	-	-	-	-	-	-
3 mayores de 79 años.....	-	-	-	-	-	-	-	-	-	-	-
Más de 3 mayores de 79 años.....	-	-	-	-	-	-	-	-	-	-	-

10. HOGARES SEGÚN TAMAÑO Y NÚMERO DE MAYORES DE 64 Y 79 AÑOS.

MAYORES DE 64 Y 79 AÑOS	TOTAL	1	2	3	4	5	6	7	8	9	10 y más
TOTAL.....	8.481	1.030	2.155	1.707	1.990	1.000	422	124	33	16	4
NINGÚN MAYOR DE 64 AÑOS..	5.994	328	1.092	1.374	1.826	893	357	83	27	12	2
UN MAYOR DE 64 AÑOS	1.493	702	298	175	120	94	57	38	4	4	1
1 mayor de 79 años	461	201	51	45	59	44	29	26	4	2	-
DOS MAYORES DE 64 AÑOS....	967	-	765	139	38	11	8	3	2	-	1
1 mayor de 79 años	144	-	98	26	11	5	2	1	-	-	1
2 mayores de 79 años.....	90	-	74	6	1	3	2	2	2	-	-
TRES MAYORES DE 64 AÑOS..	27	-	-	19	6	2	-	-	-	-	-
1 mayor de 79 años	17	-	-	13	3	1	-	-	-	-	-
2 mayores de 79 años.....	1	-	-	1	-	-	-	-	-	-	-
3 mayores de 79 años.....	2	-	-	1	1	-	-	-	-	-	-
MÁS DE TRES MAYORES DE 64 AÑOS	-	-	-	-	-	-	-	-	-	-	-
1 mayor de 79 años	-	-	-	-	-	-	-	-	-	-	-
2 mayores de 79 años.....	-	-	-	-	-	-	-	-	-	-	-
3 mayores de 79 años.....	-	-	-	-	-	-	-	-	-	-	-
Más de 3 mayores de 79 años.....	-	-	-	-	-	-	-	-	-	-	-

11. HOGARES SEGÚN TIPO, POR NÚMERO DE ACTIVOS Y PARADOS.

Nº DE ACTIVOS Y PARADOS	TOTAL	NO FAMILIAR			FAMILIAR						
		Total	Uni-personal	Pluri-personal	Total	Con 1 familia				Con 2 o más familias	
						Total	Sin núcleo	1 núcleo	2 núcleos		Más de 2 núcleos
TOTAL.....	8.481	1.047	1.030	17	7.434	7.433	66	7.360	7	-	1
Ningún activo.....	2.038	804	801	3	1.234	1.234	44	1.190	-	-	-
1 activo.....	3.202	229	229	-	2.973	2.973	8	2.964	1	-	-
Ningún parado.....	2.957	195	195	-	2.762	2.762	7	2.754	1	-	-
1 parado.....	245	34	34	-	211	211	1	210	-	-	-
2 activos.....	2.402	10	-	10	2.392	2.392	12	2.379	1	-	-
Ningún parado.....	1.841	10	-	10	1.831	1.831	10	1.820	1	-	-
1 parado.....	525	-	-	-	525	525	2	523	-	-	-
2 parados.....	36	-	-	-	36	36	-	36	-	-	-
3 activos.....	574	4	-	4	570	570	1	565	4	-	-
Ningún parado.....	362	4	-	4	358	358	1	353	4	-	-
1 parado.....	167	-	-	-	167	167	-	167	-	-	-
2 parados.....	40	-	-	-	40	40	-	40	-	-	-
3 parados.....	5	-	-	-	5	5	-	5	-	-	-
4 o más activos.....	265	-	-	-	265	264	1	262	1	-	1
Ningún parado.....	134	-	-	-	134	134	1	133	-	-	-
1 parado.....	83	-	-	-	83	83	-	82	1	-	-
2 parados.....	30	-	-	-	30	29	-	29	-	-	1
3 parados.....	14	-	-	-	14	14	-	14	-	-	-
4 o más parados.....	4	-	-	-	4	4	-	4	-	-	-

12. HOGARES SEGÚN TAMAÑO, POR NÚMERO DE ACTIVOS Y PARADOS.

Nº DE ACTIVOS Y PARADOS	TOTAL	1	2	3	4	5	6	7	8	9	10 y más
TOTAL.....	8.481	1.030	2.155	1.707	1.990	1.000	422	124	33	16	4
Ningún activo.....	2.038	801	1.074	123	26	6	5	1	1	1	-
1 activo.....	3.202	229	632	796	990	408	124	20	2	1	-
Ningún parado.....	2.957	195	562	724	952	381	120	20	2	1	-
1 parado.....	245	34	70	72	38	27	4	-	-	-	-
2 activos.....	2.402	-	449	756	730	303	125	27	9	1	2
Ningún parado.....	1.841	-	364	571	557	230	90	21	6	1	1
1 parado.....	525	-	82	172	163	68	31	5	3	-	1
2 parados.....	36	-	3	13	10	5	4	1	-	-	-
3 activos.....	574	-	-	32	220	203	77	33	4	4	1
Ningún parado.....	362	-	-	24	130	135	48	19	4	2	-
1 parado.....	167	-	-	8	75	50	22	10	-	1	1
2 parados.....	40	-	-	-	13	16	6	4	-	1	-
3 parados.....	5	-	-	-	2	2	1	-	-	-	-
4 o más activos.....	265	-	-	-	24	80	91	43	17	9	1
Ningún parado.....	134	-	-	-	16	43	49	16	6	4	-
1 parado.....	83	-	-	-	6	23	29	18	4	3	-
2 parados.....	30	-	-	-	2	13	8	3	2	1	1
3 parados.....	14	-	-	-	-	1	5	4	4	-	-
4 o más parados.....	4	-	-	-	-	-	-	2	1	1	-

13. TAMAÑO MEDIO DE LOS HOGARES SEGÚN SEXO Y EDAD DE LA PERSONA DE REFERENCIA.

EDAD DE LA PERSONA DE REFERENCIA	AMBOS SEXOS	Hombres	Mujeres
TOTAL.....	3,22	3,46	1,63
Menos de 20 años	2,00	2,33	1,83
De 20 a 24 años	2,22	2,29	1,53
De 25 a 29 años	2,61	2,66	1,69
De 30 a 34 años	3,36	3,41	2,26
De 35 a 39 años	4,03	4,09	2,31
De 40 a 44 años	4,49	4,54	3,39
De 45 a 49 años	4,77	4,85	3,38
De 50 a 54 años	4,44	4,53	2,89
De 55 a 59 años	3,61	3,75	2,32
De 60 a 64 años	2,78	2,96	1,68
De 65 y más años.....	1,91	2,23	1,27

14. HOGARES SEGÚN TIPO, POR EDAD DE LA PERSONA DE REFERENCIA.

EDAD PERSONA DE REFERENCIA	TOTAL	NO FAMILIAR			FAMILIAR						
		Total	Uni-personal	Pluri-personal	Total	Con una familia				Con 2 o más familias	
						Total	Sin núcleo	1 núcleo	2 núcleos		Más de 2 núcleos
TOTAL.....	8.481	1.047	1.030	17	7.434	7.433	66	7.360	7	-	1
Menos de 20 años	9	2	2	-	7	7	-	7	-	-	-
De 20 a 24 años	157	23	22	1	134	133	-	133	-	-	1
De 25 a 29 años	770	45	40	5	725	725	5	720	-	-	-
De 30 a 34 años	1.036	46	44	2	990	990	3	987	-	-	-
De 35 a 39 años	865	26	23	3	839	839	1	838	-	-	-
De 40 a 44 años	776	26	25	1	750	750	2	748	-	-	-
De 45 a 49 años	622	14	14	-	608	608	1	607	-	-	-
De 50 a 54 años	547	13	13	-	534	534	2	531	1	-	-
De 55 a 59 años	732	53	52	1	679	679	2	674	3	-	-
De 60 a 64 años	851	95	93	2	756	756	3	752	1	-	-
De 65 y más años.....	2.116	704	702	2	1.412	1412	47	1363	2	-	-

15. HOGARES SEGÚN TAMAÑO, POR EDAD DE LA PERSONA DE REFERENCIA.

EDAD PERSONA DE REFERENCIA	TOTAL	1	2	3	4	5	6	7	8	9	10 y más
TOTAL.....	8.481	1.030	2.155	1.707	1.990	1.000	422	124	33	16	4
Menos de 20 años.....	9	2	5	2	-	-	-	-	-	-	-
De 20 a 24 años.....	157	22	90	36	7	2	-	-	-	-	-
De 25 a 29 años.....	770	40	329	308	80	10	3	-	-	-	-
De 30 a 34 años.....	1.036	44	125	364	429	65	8	1	-	-	-
De 35 a 39 años.....	865	23	40	104	470	181	40	6	1	-	-
De 40 a 44 años.....	776	25	27	59	284	239	117	15	4	4	2
De 45 a 49 años.....	622	14	19	42	181	206	105	42	8	5	-
De 50 a 54 años.....	547	13	38	91	163	114	74	37	11	4	2
De 55 a 59 años.....	732	52	132	189	165	112	50	21	8	3	-
De 60 a 64 años.....	851	93	302	247	138	50	18	2	1	-	-
De 65 y más años.....	2.116	702	1.048	265	73	21	7	-	-	-	-

16. POBLACIÓN EN HOGARES PLURIPERSONALES SIN NÚCLEO SEGÚN SEXO Y ESTADO CIVIL.

ESTADO CIVIL	AMBOS SEXOS	Hombres	Mujeres
TOTAL.....	187	82	105
Solteros	151	72	79
Casados	6	4	2
Viudos	25	3	22
Separados/divorciados.....	5	3	2

17. POBLACIÓN EN HOGARES PLURIPERSONALES SIN NÚCLEO SEGÚN SEXO Y RELACIÓN CON LA ACTIVIDAD ECONÓMICA.

RELACIÓN CON LA ACTIVIDAD	AMBOS SEXOS	Hombres	Mujeres
TOTAL.....	187	82	105
ECONÓMICAMENTE ACTIVA	71	50	21
Ocupados	68	48	20
Parados buscando primer empleo.....	1	-	1
Parados habiendo trabajado antes	2	2	-
ECONÓMICAMENTE INACTIVA	115	31	84
Jubilados	73	28	45
Otros pensionistas	28	1	27
Incapacitados.....	2	-	2
Estudiantes.....	5	2	3
Labores hogar.....	6	-	6
Otra situación	1	-	1
CONTADA APARTE.....	1	1	-

18. HOGARES CON TODOS SUS MIEMBROS MAYORES DE 64 AÑOS SEGÚN TIPO DE HOGAR, POR TAMAÑO Y NÚMERO DE PERSONAS MAYORES DE 79 AÑOS.

TAMAÑO HOGAR Y Nº MAYORES DE 79 AÑOS	TOTAL	NO FAMILIAR			FAMILIAR						
		Total	Uni- perso- nal	Pluri- perso- nal	Total	Con una familia				Con 2 o más familias	
						Total	Sin núcleo	1 núcleo	2 núcleos		Más de 2 núcleos
TOTAL.....	1.434	690	689	1	744	744	29	715	-	-	-
Ningún mayor de 79 años.....	1.062	489	489	-	573	573	13	560	-	-	-
1 mayor de 79 años.....	300	201	200	1	99	99	12	87	-	-	-
2 mayores de 79 años.....	71	-	-	-	71	71	4	67	-	-	-
3 mayores de 79 años.....	1	-	-	-	1	1	-	1	-	-	-
4 mayores de 79 años.....	-	-	-	-	-	-	-	-	-	-	-
Más de 4 mayores de 79 años.	-	-	-	-	-	-	-	-	-	-	-
UN MIEMBRO.....	689	689	689	-	-	-	-	-	-	-	-
Ningún mayor de 79 años.....	489	489	489	-	-	-	-	-	-	-	-
1 mayor de 79 años.....	200	200	200	-	-	-	-	-	-	-	-
2 mayores de 79 años.....	-	-	-	-	-	-	-	-	-	-	-
3 mayores de 79 años.....	-	-	-	-	-	-	-	-	-	-	-
4 mayores de 79 años.....	-	-	-	-	-	-	-	-	-	-	-
Más de 4 mayores de 79 años.	-	-	-	-	-	-	-	-	-	-	-
DOS MIEMBROS.....	726	1	-	1	725	725	25	700	-	-	-
Ningún mayor de 79 años.....	569	-	-	-	569	569	12	557	-	-	-
1 mayor de 79 años.....	87	1	-	1	86	86	10	76	-	-	-
2 mayores de 79 años.....	70	-	-	-	70	70	3	67	-	-	-
3 mayores de 79 años.....	-	-	-	-	-	-	-	-	-	-	-
4 mayores de 79 años.....	-	-	-	-	-	-	-	-	-	-	-
Más de 4 mayores de 79 años.	-	-	-	-	-	-	-	-	-	-	-
TRES MIEMBROS.....	19	-	-	-	19	19	4	15	-	-	-
Ningún mayor de 79 años.....	4	-	-	-	4	4	1	3	-	-	-
1 mayor de 79 años.....	13	-	-	-	13	13	2	11	-	-	-
2 mayores de 79 años.....	1	-	-	-	1	1	1	-	-	-	-
3 mayores de 79 años.....	1	-	-	-	1	1	-	1	-	-	-
4 mayores de 79 años.....	-	-	-	-	-	-	-	-	-	-	-
Más de 4 mayores de 79 años.	-	-	-	-	-	-	-	-	-	-	-
CUATRO MIEMBROS.....	-	-	-	-	-	-	-	-	-	-	-
Ningún mayor de 79 años.....	-	-	-	-	-	-	-	-	-	-	-
1 mayor de 79 años.....	-	-	-	-	-	-	-	-	-	-	-
2 mayores de 79 años.....	-	-	-	-	-	-	-	-	-	-	-
3 mayores de 79 años.....	-	-	-	-	-	-	-	-	-	-	-
4 mayores de 79 años.....	-	-	-	-	-	-	-	-	-	-	-
Más de 4 mayores de 79 años.	-	-	-	-	-	-	-	-	-	-	-
MÁS DE CUATRO MIEMBROS.....	-	-	-	-	-	-	-	-	-	-	-
Ningún mayor de 79 años.....	-	-	-	-	-	-	-	-	-	-	-
1 mayor de 79 años.....	-	-	-	-	-	-	-	-	-	-	-
2 mayores de 79 años.....	-	-	-	-	-	-	-	-	-	-	-
3 mayores de 79 años.....	-	-	-	-	-	-	-	-	-	-	-
4 mayores de 79 años.....	-	-	-	-	-	-	-	-	-	-	-
Más de 4 mayores de 79 años.	-	-	-	-	-	-	-	-	-	-	-

19. PERSONAS EN HOGARES CON TODOS SUS MIEMBROS MAYORES DE 64 AÑOS SEGÚN EDAD, POR SEXO Y ESTADO CIVIL.

SEXO Y ESTADO CIVIL	TOTAL	De 65 a 69 años	De 70 a 74 años	De 75 a 79 años	De 80 a 84 años	De 85 y más años
AMBOS SEXOS.....	2.198	699	612	442	307	138
Solteros	160	51	39	29	26	15
Casados	1.425	509	438	270	160	48
Viudos	603	135	133	140	120	75
Separados	4	2	1	1	-	-
Divorciados.....	6	2	1	2	1	-
HOMBRES.....	879	254	254	191	126	54
Solteros	54	30	10	8	6	-
Casados	712	195	221	159	101	36
Viudos	107	26	23	22	18	18
Separados	3	2	-	1	-	-
Divorciados.....	3	1	-	1	1	-
MUJERES.....	1.319	445	358	251	181	84
Solteros	106	21	29	21	20	15
Casados	713	314	217	111	59	12
Viudos	496	109	110	118	102	57
Separados	1	-	1	-	-	-
Divorciados.....	3	1	1	1	-	-

20. NÚCLEOS SEGÚN TAMAÑO Y TIPO.

TIPO	TOTAL	2	3	4	5	6	7	8	9	10 y más
TOTAL.....	7.376	2.214	1.724	1.968	951	388	85	31	13	2
Pareja sin hijos	1.934	1.934	-	-	-	-	-	-	-	-
Pareja con hijos	4.989	-	1.608	1.937	933	384	82	31	12	2
Padre con hijos.....	65	47	11	2	5	-	-	-	-	-
Madre con hijos	388	233	105	29	13	4	3	-	1	-

21. NÚCLEOS SEGÚN NÚMERO DE HIJOS Y TIPO.

TIPO	TOTAL	Sin hijos	1	2	3	4	5	6	7	8	9 y más
TOTAL.....	7.376	1.934	1.888	2.053	964	402	86	34	12	3	-
Pareja sin hijos	1.934	1.934	-	-	-	-	-	-	-	-	-
Pareja con hijos	4.989	-	1.608	1.937	933	384	82	31	12	2	-
Padre con hijos.....	65	-	47	11	2	5	-	-	-	-	-
Madre con hijos	388	-	233	105	29	13	4	3	-	1	-

22. NÚCLEOS SEGÚN TIPO DE NÚCLEO Y TIPO DE HOGAR.

TIPO DE HOGAR	TOTAL	Pareja sin hijos	Pareja con hijos	Padre con hijos	Madre con hijos
TOTAL.....	7.376	1.934	4.989	65	388
CON UNA FAMILIA	7.374	1.932	4.989	65	388
Con un núcleo	7.360	1.925	4.983	65	387
Con dos núcleos.....	14	7	6	-	1
Con más de dos núcleos	-	-	-	-	-
CON DOS O MÁS FAMILIAS.....	2	2	-	-	-

23. NÚCLEOS SIN HIJOS SEGÚN EDAD DEL ESPOSO Y DE LA ESPOSA. (Continúa)

EDAD ESPOSA	TOTAL	Menos de 20 años	De 20 a 24 años	De 25 a 29 años	De 30 a 34 años	De 35 a 39 años	De 40 a 44 años	De 45 a 49 años
TOTAL.....	1.934	-	87	314	108	31	19	13
Menos de 20 años.....	9	-	7	2	-	-	-	-
De 20 a 24 años.....	211	-	57	139	15	-	-	-
De 25 a 29 años.....	244	-	22	160	54	8	-	-
De 30 a 34 años.....	62	-	1	12	35	11	2	-
De 35 a 39 años.....	26	-	-	1	4	11	8	-
De 40 a 44 años.....	16	-	-	-	-	1	7	6
De 45 a 49 años.....	26	-	-	-	-	-	1	7
De 50 a 54 años.....	59	-	-	-	-	-	-	-
De 55 a 59 años.....	204	-	-	-	-	-	-	-
De 60 a 64 años.....	309	-	-	-	-	-	-	-
De 65 a 69 años.....	345	-	-	-	-	-	-	-
De 70 a 74 años.....	227	-	-	-	-	-	-	-
De 75 a 79 años.....	120	-	-	-	-	-	-	-
De 80 a 84 años.....	64	-	-	-	-	-	1	-
De 85 y más años.....	12	-	-	-	-	-	-	-

23. NÚCLEOS SIN HIJOS SEGÚN EDAD DEL ESPOSO Y DE LA ESPOSA. (Conclusión)

EDAD ESPOSA	De 50 a 54 años	De 55 a 59 años	De 60 a 64 años	De 65 a 69 años	De 70 a 74 años	De 75 a 79 años	De 80 a 84 años	De 85 y más años
TOTAL.....	31	122	290	341	257	173	109	39
Menos de 20 años.....	-	-	-	-	-	-	-	-
De 20 a 24 años.....	-	-	-	-	-	-	-	-
De 25 a 29 años.....	-	-	-	-	-	-	-	-
De 30 a 34 años.....	1	-	-	-	-	-	-	-
De 35 a 39 años.....	1	1	-	-	-	-	-	-
De 40 a 44 años.....	2	-	-	-	-	-	-	-
De 45 a 49 años.....	15	1	1	1	-	-	-	-
De 50 a 54 años.....	10	38	11	-	-	-	-	-
De 55 a 59 años.....	1	67	110	21	4	1	-	-
De 60 a 64 años.....	-	13	151	119	23	3	-	-
De 65 a 69 años.....	-	2	16	174	125	27	1	-
De 70 a 74 años.....	1	-	1	22	95	91	16	1
De 75 a 79 años.....	-	-	-	4	10	48	51	7
De 80 a 84 años.....	-	-	-	-	-	3	40	20
De 85 y más años.....	-	-	-	-	-	-	1	11

24. NÚCLEOS SIN HIJOS SEGÚN NIVEL DE INSTRUCCIÓN DEL ESPOSO Y DE LA ESPOSA. (Continúa)

NIVEL DE INSTRUCCIÓN ESPOSA	TOTAL	CÓDIGO NIVEL INSTRUCCIÓN DEL ESPOSO						
		1	2	3	4	5	6	7
TOTAL.....	1.934	78	848	563	290	21	19	54
NO SABE LEER O ESCRIBIR.....	239	51	164	24	-	-	-	-
SIN ESTUDIOS.....	725	24	642	54	3	-	-	2
PRIMER GRADO.....	511	3	37	412	37	3	2	5
Estudios primarios o 5 cursos aprobados de EGB o equivalentes.....	511	3	37	412	37	3	2	5
SEGUNDO GRADO.....	408	-	5	71	240	17	16	35
Bachillerato elemental (General, laboral o técnico) Graduado escolar, EGB completa o equivalente.....	272	-	2	50	182	10	7	14
FP primer grado. Oficialía Industrial.....	40	-	2	11	17	4	1	4
FP segundo grado. Maestría Industrial.....	35	-	-	4	18	1	4	4
Bachiller Superior, BUP.....	60	-	1	6	23	2	4	13
Otras Titulaciones Medias.....	1	-	-	-	-	-	-	-
TERCER GRADO.....	51	-	-	2	10	1	1	12
Arquitectos e Ingenieros Técnicos y Diplomados de Escuelas Técnicas Superiores.....	1	-	-	-	-	-	-	-
Diplomados de Escuelas Universitarias y Diplomados de Facultades y Colegios Universitarios.....	26	-	-	1	5	1	-	6
Arquitectos e Ingenieros Superiores.....	-	-	-	-	-	-	-	-
Licenciados Universitarios.....	23	-	-	1	5	-	1	6
Titulados de Estudios Superiores no universitarios.....	-	-	-	-	-	-	-	-
Doctorado.....	1	-	-	-	-	-	-	-
Titulaciones de Estudios de Postgradoado o Especialización para Licenciados.....	-	-	-	-	-	-	-	-

24. NÚCLEOS SIN HIJOS SEGÚN NIVEL DE INSTRUCCIÓN DEL ESPOSO Y DE LA ESPOSA. (Conclusión)

NIVEL DE INSTRUCCIÓN ESPOSA	CÓDIGO NIVEL INSTRUCCIÓN DEL ESPOSO							
	8	9	10	11	12	13	14	15
TOTAL.....	3	4	24	3	23	2	2	-
NO SABE LEER O ESCRIBIR.....	-	-	-	-	-	-	-	-
SIN ESTUDIOS.....	-	-	-	-	-	-	-	-
PRIMER GRADO.....	-	1	6	1	3	1	-	-
Estudios primarios o 5 cursos aprobados de EGB o equivalentes.....	-	1	6	1	3	1	-	-
SEGUNDO GRADO.....	1	2	13	1	6	1	-	-
Bachillerato elemental (General, laboral o técnico) Graduado escolar, EGB completa o equivalente.....	-	1	4	1	1	-	-	-
FP primer grado. Oficialía Industrial.....	-	1	-	-	-	-	-	-
FP segundo grado. Maestría Industrial.....	-	-	2	-	2	-	-	-
Bachiller Superior, BUP.....	1	-	7	-	3	-	-	-
Otras Titulaciones Medias.....	-	-	-	-	-	1	-	-
TERCER GRADO.....	2	1	5	1	14	-	2	-
Arquitectos e Ingenieros Técnicos y Diplomados de Escuelas Técnicas Superiores.....	-	-	-	-	1	-	-	-
Diplomados de Escuelas Universitarias y Diplomados de Facultades y Colegios Universitarios.....	2	-	4	1	5	-	1	-
Arquitectos e Ingenieros Superiores.....	-	-	-	-	-	-	-	-
Licenciados Universitarios.....	-	1	1	-	8	-	-	-
Titulados de Estudios Superiores no universitarios.....	-	-	-	-	-	-	-	-
Doctorado.....	-	-	-	-	-	-	1	-
Titulaciones de Estudios de Postgraduado o Especialización para Licenciados.....	-	-	-	-	-	-	-	-

25. NÚCLEOS SIN HIJOS SEGÚN RELACIÓN CON LA ACTIVIDAD ECONÓMICA DEL ESPOSO Y DE LA ESPOSA. (Continúa)

ACTIVIDAD ECONÓMICA DE LA ESPOSA	TOTAL	ECONÓMICAMENTE ACTIVA			
		Total	Ocupados	Parados	
				Buscando 1 ^{er} empleo	Trabajado antes
TOTAL.....	1.934	861	810	-	51
ECONÓMICAMENTE ACTIVA	467	432	412	-	20
Ocupados.....	396	364	347	-	17
Parados buscando primer empleo.....	12	12	12	-	-
Parados habiendo trabajado antes.....	59	56	53	-	3
ECONÓMICAMENTE INACTIVA.....	1.467	429	398	-	31
Jubilados.....	275	3	1	-	2
Otros pensionistas.....	338	6	5	-	1
Incapacitados.....	2	1	1	-	-
Estudiantes.....	15	13	12	-	1
Labores hogar.....	837	406	379	-	27
Otra situación.....	-	-	-	-	-
CONTADA APARTE	-	-	-	-	-

25. NÚCLEOS SIN HIJOS SEGÚN RELACIÓN CON LA ACTIVIDAD ECONÓMICA DEL ESPOSO Y DE LA ESPOSA. (Conclusión)

ACTIVIDAD ECONÓMICA DE LA ESPOSA	ECONÓMICAMENTE INACTIVA							CONTADA APARTE
	Total	Jubilados	Otros pensionistas	Incapacitados	Estudiantes	Labores hogar	Otra situación	
TOTAL.....	1.073	1.053	11	5	1	-	3	-
ECONÓMICAMENTE ACTIVA	35	31	-	1	1	-	2	-
Ocupados.....	32	29	-	1	-	-	2	-
Parados buscando primer empleo.....	-	-	-	-	-	-	-	-
Parados habiendo trabajado antes.....	3	2	-	-	1	-	-	-
ECONÓMICAMENTE INACTIVA.....	1.038	1.022	11	4	-	-	1	-
Jubilados.....	272	267	4	-	-	-	1	-
Otros pensionistas.....	332	329	3	-	-	-	-	-
Incapacitados.....	1	1	-	-	-	-	-	-
Estudiantes.....	2	2	-	-	-	-	-	-
Labores hogar.....	431	423	4	4	-	-	-	-
Otra situación.....	-	-	-	-	-	-	-	-
CONTADA APARTE	-	-	-	-	-	-	-	-

26. NÚCLEOS CON HIJOS SEGÚN TIPO, POR NÚMERO TOTAL DE HIJOS Y NÚMERO DE HIJOS MENORES DE 16, 6 Y 4 AÑOS. (Continúa)

NÚMERO TOTAL Y Nº DE MENORES DE 16, 6 Y 4 AÑOS	TOTAL	Pareja con hijos	Padre con hijos	Madre con hijos
TOTAL	5.442	4.989	65	388
UN HIJO	1.888	1.608	47	233
NINGÚN MENOR DE 16 AÑOS	911	692	38	181
UN MENOR DE 16 AÑOS	976	915	9	52
1 menor de 6 años	702	670	5	27
1 menor de 4 años	554	528	4	22
DOS HIJOS	2.053	1.937	11	105
NINGÚN MENOR DE 16 AÑOS	512	443	5	64
UN MENOR DE 16 AÑOS	277	261	2	14
1 menor de 6 años	6	6	-	-
1 menor de 4 años	3	3	-	-
DOS MENORES DE 16 AÑOS	1.264	1.233	4	27
1 menor de 6 años	515	500	2	13
1 menor de 4 años	327	321	1	5
2 menores de 6 años	216	213	1	2
1 menor de 4 años	130	128	-	2
2 menores de 4 años	83	82	1	-
TRES HIJOS	964	933	2	29
NINGÚN MENOR DE 16 AÑOS	177	162	2	13
UN MENOR DE 16 AÑOS	237	233	-	4
1 menor de 6 años	10	10	-	-
1 menor de 4 años	3	3	-	-
DOS MENORES DE 16 AÑOS	197	190	-	7
1 menor de 6 años	52	52	-	-
Menor de 4 años	25	25	-	-
2 menores de 6 años	-	-	-	-
1 menor de 4 años	-	-	-	-
2 menores de 4 años	-	-	-	-
TRES MENORES DE 16 AÑOS	353	348	-	5
1 menor de 6 años	155	152	-	3
1 menor de 4 años	100	97	-	3
2 menores de 6 años	39	39	-	-
1 menor de 4 años	22	22	-	-
2 menores de 4 años	13	13	-	-
3 menores de 6 años	15	15	-	-
1 menor de 4 años	1	1	-	-
2 menores de 4 años	5	5	-	-
3 menores de 4 años	9	9	-	-

26. NÚCLEOS CON HIJOS SEGÚN TIPO, POR NÚMERO TOTAL DE HIJOS Y NÚMERO DE HIJOS MENORES DE 16, 6 Y 4 AÑOS. (Conclusión)

NÚMERO TOTAL Y Nº DE MENORES DE 16, 6 Y 4 AÑOS	TOTAL	Pareja con hijos	Padre con hijos	Madre con hijos
CUATRO HIJOS	402	384	5	13
NINGÚN MENOR DE 16 AÑOS	45	41	-	4
UN MENOR DE 16 AÑOS.....	106	102	3	1
1 menor de 6 años.....	6	6	-	-
1 menor de 4 años	2	2	-	-
DOS MENORES DE 16 AÑOS.....	99	92	1	6
1 menor de 6 años.....	14	14	-	-
1 menor de 4 años	7	7	-	-
2 menores de 6 años	1	1	-	-
1 menor de 4 años	-	-	-	-
2 menores de 4 años.....	1	1	-	-
TRES MENORES DE 16 AÑOS	75	73	1	1
1 menor de 6 años.....	30	30	-	-
1 menor de 4 años	18	18	-	-
2 menores de 6 años	2	2	-	-
1 menor de 4 años	2	2	-	-
2 menores de 4 años.....	-	-	-	-
3 menores de 6 años	-	-	-	-
1 menor de 4 años	-	-	-	-
2 menores de 4 años.....	-	-	-	-
3 menores de 4 años.....	-	-	-	-
CUATRO MENORES DE 16 AÑOS.....	77	76	-	1
1 menor de 6 años.....	37	36	-	1
1 menor de 4 años	21	20	-	1
2 menores de 6 años	17	17	-	-
1 menor de 4 años	8	8	-	-
2 menores de 4 años.....	5	5	-	-
3 menores de 6 años	2	2	-	-
1 menor de 4 años	1	1	-	-
2 menores de 4 años.....	1	1	-	-
3 menores de 4 años.....	-	-	-	-
4 menores de 6 años	2	2	-	-
1 menor de 4 años	-	-	-	-
2 menores de 4 años.....	1	1	-	-
3 menores de 4 años.....	1	1	-	-
4 menores de 4 años.....	-	-	-	-
MÁS DE 4 HIJOS	135	127	-	8

27. NÚCLEOS DE PAREJAS CON HIJOS SEGÚN EDAD DEL ESPOSO Y DE LA ESPOSA.

(Continúa)

EDAD ESPOSA	TOTAL	Menos de 20 años	De 20 a 24 años	De 25 a 29 años	De 30 a 34 años	De 35 a 39 años	De 40 a 44 años	De 45 a 49 años
TOTAL.....	4.989	2	43	388	844	787	697	561
Menos de 20 años	7	1	4	2	-	-	-	-
De 20 a 24 años	123	1	31	75	13	3	-	-
De 25 a 29 años	658	-	7	282	329	29	10	-
De 30 a 34 años	868	-	1	29	459	338	37	3
De 35 a 39 años	768	-	-	-	43	387	300	34
De 40 a 44 años	664	-	-	-	-	30	329	269
De 45 a 49 años	558	-	-	-	-	-	18	245
De 50 a 54 años	473	-	-	-	-	-	1	9
De 55 a 59 años	432	-	-	-	-	-	2	1
De 60 a 64 años	279	-	-	-	-	-	-	-
De 65 a 69 años	100	-	-	-	-	-	-	-
De 70 a 74 años	34	-	-	-	-	-	-	-
De 75 a 79 años	17	-	-	-	-	-	-	-
De 80 a 84 años	6	-	-	-	-	-	-	-
De 85 y más años.....	2	-	-	-	-	-	-	-

27. NÚCLEOS DE PAREJAS CON HIJOS SEGÚN EDAD DEL ESPOSO Y DE LA ESPOSA.

(Conclusión)

EDAD ESPOSA	De 50 a 54 años	De 55 a 59 años	De 60 a 64 años	De 65 a 69 años	De 70 a 74 años	De 75 a 79 años	De 80 a 84 años	De 85 y más años
TOTAL.....	473	500	399	182	66	28	16	3
Menos de 20 años	-	-	-	-	-	-	-	-
De 20 a 24 años	-	-	-	-	-	-	-	-
De 25 a 29 años	1	-	-	-	-	-	-	-
De 30 a 34 años	-	1	-	-	-	-	-	-
De 35 a 39 años	4	-	-	-	-	-	-	-
De 40 a 44 años	31	4	1	-	-	-	-	-
De 45 a 49 años	239	50	6	-	-	-	-	-
De 50 a 54 años	183	234	42	4	-	-	-	-
De 55 a 59 años	13	189	195	27	4	1	-	-
De 60 a 64 años	2	22	146	93	11	2	3	-
De 65 a 69 años	-	-	9	57	28	6	-	-
De 70 a 74 años	-	-	-	-	20	12	2	-
De 75 a 79 años	-	-	-	1	3	6	7	-
De 80 a 84 años	-	-	-	-	-	1	4	1
De 85 y más años.....	-	-	-	-	-	-	-	2

28. NÚCLEOS DE PAREJAS CON HIJOS SEGÚN NIVEL DE INSTRUCCIÓN DEL ESPOSO Y DE LA ESPOSA. (Continúa)

NIVEL DE INSTRUCCIÓN ESPOSA	TOTAL	CÓDIGO NIVEL INSTRUCCIÓN DEL ESPOSO						
		1	2	3	4	5	6	7
TOTAL.....	4.989	73	999	2.573	737	70	65	219
NO SABE LEER O ESCRIBIR.....	164	42	105	17	-	-	-	-
SIN ESTUDIOS.....	918	26	760	115	10	2	-	3
PRIMER GRADO.....	2.574	5	117	2.139	160	27	22	56
Estudios primarios o 5 cursos aprobados de EGB o equivalentes.....	2.574	5	117	2.139	160	27	22	56
SEGUNDO GRADO.....	1.114	-	17	276	546	40	35	126
Bachillerato elemental (General, laboral o técnico) Graduado escolar, EGB completa o equivalente.....	808	-	14	209	456	21	20	60
FP primer grado. Oficialía Industrial.....	89	-	2	21	33	8	7	12
FP segundo grado. Maestría Industrial.....	37	-	-	12	5	3	4	4
Bachiller Superior, BUP.....	176	-	1	34	50	8	4	49
Otras Titulaciones Medias.....	4	-	-	-	2	-	-	1
TERCER GRADO.....	219	-	-	26	21	1	8	34
Arquitectos e Ingenieros Técnicos y Diplomados de Escuelas Técnicas Superiores.....	2	-	-	-	-	-	-	-
Diplomados de Escuelas Universitarias y Diplomados de Facultades y Colegios Universitarios.....	154	-	-	20	20	1	8	27
Arquitectos e Ingenieros Superiores.....	-	-	-	-	-	-	-	-
Licenciados Universitarios.....	60	-	-	6	1	-	-	5
Titulados de Estudios Superiores no universitarios.....	2	-	-	-	-	-	-	1
Doctorado.....	-	-	-	-	-	-	-	-
Titulaciones de Estudios de Postgraduado o Especialización para Licenciados.....	1	-	-	-	-	-	-	1

28. NÚCLEOS DE PAREJAS CON HIJOS SEGÚN NIVEL DE INSTRUCCIÓN DEL ESPOSO Y DE LA ESPOSA. (Conclusión)

NIVEL DE INSTRUCCIÓN ESPOSA	CÓDIGO NIVEL INSTRUCCIÓN DEL ESPOSO							
	8	9	10	11	12	13	14	15
TOTAL.....	15	34	94	5	100	1	1	3
NO SABE LEER O ESCRIBIR.....	-	-	-	-	-	-	-	-
SIN ESTUDIOS.....	-	-	1	-	-	1	-	-
PRIMER GRADO.....	5	7	19	-	16	-	-	1
Estudios primarios o 5 cursos aprobados de EGB o equivalentes.....	5	7	19	-	16	-	-	1
SEGUNDO GRADO.....	3	11	33	3	24	-	-	-
Bachillerato elemental (General, laboral o técnico) Graduado escolar, EGB completa o equivalente.....	-	5	14	-	9	-	-	-
FP primer grado. Oficialía Industrial.....	1	2	3	-	-	-	-	-
FP segundo grado. Maestría Industrial.....	-	1	5	1	2	-	-	-
Bachiller Superior, BUP.....	2	3	10	2	13	-	-	-
Otras Titulaciones Medias.....	-	-	1	-	-	-	-	-
TERCER GRADO.....	7	16	41	2	60	-	1	2
Arquitectos e Ingenieros Técnicos y Diplomados de Escuelas Técnicas Superiores.....	-	2	-	-	-	-	-	-
Diplomados de Escuelas Universitarias y Diplomados de Facultades y Colegios Universitarios.....	5	9	36	1	24	-	1	2
Arquitectos e Ingenieros Superiores.....	-	-	-	-	-	-	-	-
Licenciados Universitarios.....	2	5	5	1	35	-	-	-
Titulados de Estudios Superiores no universitarios.....	-	-	-	-	1	-	-	-
Doctorado.....	-	-	-	-	-	-	-	-
Titulaciones de Estudios de Postgradoado o Especialización para Licenciados.....	-	-	-	-	-	-	-	-

29. NÚCLEOS DE PAREJAS CON HIJOS SEGÚN RELACIÓN CON LA ACTIVIDAD ECONÓMICA DEL ESPOSO Y DE LA ESPOSA. (Continúa)

ACTIVIDAD ECONÓMICA DE LA ESPOSA	TOTAL	ECONÓMICAMENTE ACTIVA			
		Total	Ocupados	Parados	
				Buscando 1 ^{er} empleo	Trabajado antes
TOTAL.....	4.989	4.409	4.205	-	204
ECONÓMICAMENTE ACTIVA	1.338	1.263	1.209	-	54
Ocupados.....	1.113	1.051	1.009	-	42
Parados buscando primer empleo.....	15	15	13	-	2
Parados habiendo trabajado antes.....	210	197	187	-	10
ECONÓMICAMENTE INACTIVA.....	3.651	3.146	2.996	-	150
Jubilados.....	49	7	7	-	-
Otros pensionistas.....	83	9	8	-	1
Incapacitados	5	4	3	-	1
Estudiantes.....	35	33	33	-	-
Labores hogar	3.479	3.093	2.945	-	148
Otra situación	-	-	-	-	-
CONTADA APARTE	-	-	-	-	-

29. NÚCLEOS DE PAREJAS CON HIJOS SEGÚN RELACIÓN CON LA ACTIVIDAD ECONÓMICA DEL ESPOSO Y DE LA ESPOSA. (Conclusión)

ACTIVIDAD ECONÓMICA DE LA ESPOSA	ECONÓMICAMENTE INACTIVA							CONTADA APARTE
	Total	Jubilados	Otros pensionistas	Incapacitados	Estudiantes	Labores hogar	Otra situación	
TOTAL.....	580	547	19	10	-	1	3	-
ECONÓMICAMENTE ACTIVA	75	65	5	3	-	1	1	-
Ocupados.....	62	53	4	3	-	1	1	-
Parados buscando primer empleo.....	-	-	-	-	-	-	-	-
Parados habiendo trabajado antes.....	13	12	1	-	-	-	-	-
ECONÓMICAMENTE INACTIVA.....	505	482	14	7	-	-	2	-
Jubilados.....	42	42	-	-	-	-	-	-
Otros pensionistas.....	74	71	2	1	-	-	-	-
Incapacitados	1	-	-	1	-	-	-	-
Estudiantes.....	2	2	-	-	-	-	-	-
Labores hogar	386	367	12	5	-	-	2	-
Otra situación	-	-	-	-	-	-	-	-
CONTADA APARTE	-	-	-	-	-	-	-	-

30. NÚCLEOS DE PADRES CON HIJOS SEGÚN EDAD DEL PADRE Y NÚMERO DE HIJOS.

(Continúa)

NÚMERO DE HIJOS	TOTAL	Menos de 20 años	De 20 a 24 años	De 25 a 29 años	De 30 a 34 años	De 35 a 39 años	De 40 a 44 años	De 45 a 49 años
TOTAL.....	65	-	1	3	5	2	4	3
1 hijo	47	-	1	3	3	-	2	1
2 hijos.....	11	-	-	-	2	2	1	1
3 hijos.....	2	-	-	-	-	-	-	-
4 hijos.....	5	-	-	-	-	-	1	1
5 hijos.....	-	-	-	-	-	-	-	-
6 y más hijos	-	-	-	-	-	-	-	-

30. NÚCLEOS DE PADRES CON HIJOS SEGÚN EDAD DEL PADRE Y NÚMERO DE HIJOS.

(Conclusión)

NÚMERO DE HIJOS	De 50 a 54 años	De 55 a 59 años	De 60 a 64 años	De 65 a 69 años	De 70 a 74 años	De 75 a 79 años	De 80 a 84 años	De 85 y más años
TOTAL.....	4	7	11	10	3	2	7	3
1 hijo	2	5	8	8	2	2	7	3
2 hijos.....	-	-	3	1	1	-	-	-
3 hijos.....	-	1	-	1	-	-	-	-
4 hijos.....	2	1	-	-	-	-	-	-
5 hijos.....	-	-	-	-	-	-	-	-
6 y más hijos	-	-	-	-	-	-	-	-

31. NÚCLEOS DE MADRES CON HIJOS SEGÚN EDAD DE LA MADRE Y NÚMERO DE HIJOS. (Continúa)

NÚMERO DE HIJOS	TOTAL	Menos de 20 años	De 20 a 24 años	De 25 a 29 años	De 30 a 34 años	De 35 a 39 años	De 40 a 44 años	De 45 a 49 años
TOTAL.....	388	5	8	17	31	18	28	30
1 hijo	233	5	8	12	14	7	4	7
2 hijos.....	105	-	-	4	12	9	10	12
3 hijos.....	29	-	-	1	4	1	8	3
4 hijos.....	13	-	-	-	-	1	3	5
5 hijos.....	4	-	-	-	1	-	2	1
6 y más hijos	4	-	-	-	-	-	1	2

31. NÚCLEOS DE MADRES CON HIJOS SEGÚN EDAD DE LA MADRE Y NÚMERO DE HIJOS. (Conclusión)

NÚMERO DE HIJOS	De 50 a 54 años	De 55 a 59 años	De 60 a 64 años	De 65 a 69 años	De 70 a 74 años	De 75 a 79 años	De 80 a 84 años	De 85 y más años
TOTAL.....	24	48	53	25	21	31	24	25
1 hijo	8	24	34	20	17	28	23	22
2 hijos.....	11	16	16	4	4	3	1	3
3 hijos.....	3	5	3	1	-	-	-	-
4 hijos.....	2	2	-	-	-	-	-	-
5 hijos.....	-	-	-	-	-	-	-	-
6 y más hijos	-	1	-	-	-	-	-	-

32. NÚCLEOS SEGÚN TIPO, POR NÚMERO DE ACTIVOS Y PARADOS.

Nº DE ACTIVOS Y PARADOS	TOTAL	Pareja sin hijos	Pareja con hijos	Padre con hijos	Madre con hijos
TOTAL.....	7.376	1.934	4.989	65	388
Ningún activo.....	1.196	1.038	86	4	68
1 activo.....	2.988	464	2.242	42	240
Ningún parado	2.775	430	2.124	33	188
1 parado	213	34	118	9	52
2 activos	2.382	432	1.880	15	55
Ningún parado	1.822	347	1.423	9	43
1 parado	524	82	427	5	10
2 parados.....	36	3	30	1	2
3 activos	553	-	534	3	16
Ningún parado	345	-	335	2	8
1 parado	164	-	158	1	5
2 parados.....	40	-	37	-	3
3 parados.....	4	-	4	-	-
4 o más activos	257	-	247	1	9
Ningún parado	132	-	126	1	5
1 parado	78	-	74	-	4
2 parados.....	29	-	29	-	-
3 parados.....	14	-	14	-	-
4 parados.....	4	-	4	-	-

33. TAMAÑO MEDIO DE LOS NÚCLEOS SEGÚN TIPO DE HOGAR Y TIPO DE NÚCLEO, POR SEXO Y EDAD DE LA PERSONA DE REFERENCIA DEL NÚCLEO. (Continúa)

SEXO Y EDAD DE LA PERSONA DE REFERENCIA	TOTAL					HOGARES UNIFAMILIARES CON UN NÚCLEO				
	TOTAL	Pareja sin hijos	Pareja con hijos	Padre con hijos	Madre con hijos	TOTAL	Pareja sin hijos	Pareja con hijos	Padre con hijos	Madre con hijos
TOTAL.....	3,46	2,00	4,11	2,46	2,62	3,46	2,00	4,11	2,46	2,62
Menos de 20 años.....	2,29		3,00		2,00	2,29		3,00		2,00
De 20 a 24 años.....	2,37	2,00	3,21	2,00	2,00	2,39	2,00	3,21	2,00	2,00
De 25 a 29 años.....	2,68	2,00	3,26	2,00	2,35	2,68	2,00	3,26	2,00	2,35
De 30 a 34 años.....	3,45	2,00	3,67	2,40	2,77	3,45	2,00	3,67	2,40	2,80
De 35 a 39 años.....	4,09	2,00	4,20	3,00	2,78	4,09	2,00	4,20	3,00	2,78
De 40 a 44 años.....	4,56	2,00	4,67	3,00	3,71	4,56	2,00	4,67	3,00	3,71
De 45 a 49 años.....	4,75	2,00	4,88	3,33	3,57	4,75	2,00	4,88	3,33	3,57
De 50 a 54 años.....	4,40	2,00	4,64	3,50	2,96	4,40	2,00	4,64	3,50	2,96
De 55 a 59 años.....	3,65	2,00	4,15	2,71	2,81	3,65	2,00	4,15	2,71	2,81
De 60 a 64 años.....	2,88	2,00	3,60	2,27	2,42	2,88	2,00	3,61	2,27	2,42
De 65 y más años.....	2,30	2,00	3,32	2,16	2,13	2,30	2,00	3,32	2,16	2,13
HOMBRES.....	3,51	2,00	4,11	2,46		3,51	2,00	4,11	2,46	
Menos de 20 años.....	3,00		3,00			3,00		3,00		
De 20 a 24 años.....	2,40	2,00	3,21	2,00		2,42	2,00	3,21	2,00	
De 25 a 29 años.....	2,69	2,00	3,26	2,00		2,69	2,00	3,26	2,00	
De 30 a 34 años.....	3,47	2,00	3,67	2,40		3,47	2,00	3,67	2,40	
De 35 a 39 años.....	4,12	2,00	4,20	3,00		4,12	2,00	4,20	3,00	
De 40 a 44 años.....	4,59	2,00	4,67	3,00		4,59	2,00	4,67	3,00	
De 45 a 49 años.....	4,81	2,00	4,88	3,33		4,81	2,00	4,88	3,33	
De 50 a 54 años.....	4,47	2,00	4,64	3,50		4,47	2,00	4,64	3,50	
De 55 a 59 años.....	3,72	2,00	4,15	2,71		3,72	2,00	4,15	2,71	
De 60 a 64 años.....	2,92	2,00	3,60	2,27		2,92	2,00	3,61	2,27	
De 65 y más años.....	2,32	2,00	3,32	2,16		2,32	2,00	3,32	2,16	
MUJERES.....	2,62				2,62	2,62				2,62
Menos de 20 años.....	2,00				2,00	2,00				2,00
De 20 a 24 años.....	2,00				2,00	2,00				2,00
De 25 a 29 años.....	2,35				2,35	2,35				2,35
De 30 a 34 años.....	2,77				2,77	2,80				2,80
De 35 a 39 años.....	2,78				2,78	2,78				2,78
De 40 a 44 años.....	3,71				3,71	3,71				3,71
De 45 a 49 años.....	3,57				3,57	3,57				3,57
De 50 a 54 años.....	2,96				2,96	2,96				2,96
De 55 a 59 años.....	2,81				2,81	2,81				2,81
De 60 a 64 años.....	2,42				2,42	2,42				2,42
De 65 y más años.....	2,13				2,13	2,13				2,13

33. TAMAÑO MEDIO DE LOS NÚCLEOS SEGÚN TIPO DE HOGAR Y TIPO DE NÚCLEO, POR SEXO Y EDAD DE LA PERSONA DE REFERENCIA DEL NÚCLEO. (Conclusión)

SEXO Y EDAD DE LA PERSONA REFERENCIA	HOGARES UNIFAMILIARES CON DOS O MÁS NÚCLEOS				
	TOTAL	Pareja sin hijos	Pareja con hijos	Padre con hijos	Madre con hijos
TOTAL.....	2,57	2,00	3,33		2,00
Menos de 20 años					
De 20 a 24 años	2,00	2,00			
De 25 a 29 años	2,00	2,00			
De 30 a 34 años	2,00				2,00
De 35 a 39 años					
De 40 a 44 años					
De 45 a 49 años					
De 50 a 54 años	3,00		3,00		
De 55 a 59 años	3,67		3,67		
De 60 a 64 años	3,00		3,00		
De 65 y más años.....	2,50	2,00	3,00		
HOMBRES	2,62	2,00	3,33		
Menos de 20 años					
De 20 a 24 años	2,00	2,00			
De 25 a 29 años	2,00	2,00			
De 30 a 34 años					
De 35 a 39 años					
De 40 a 44 años					
De 45 a 49 años					
De 50 a 54 años	3,00		3,00		
De 55 a 59 años	3,67		3,67		
De 60 a 64 años	3,00		3,00		
De 65 y más años.....	2,50	2,00	3,00		
MUJERES	2,00				2,00
Menos de 20 años					
De 20 a 24 años					
De 25 a 29 años					
De 30 a 34 años	2,00				2,00
De 35 a 39 años					
De 40 a 44 años					
De 45 a 49 años					
De 50 a 54 años					
De 55 a 59 años					
De 60 a 64 años					
De 65 y más años.....					

ÍNDICE

MUNICIPIOS MENORES DE 20.000 HABITANTES. (*)

1. Hogares según tamaño y tipo (en relación a núcleos y a otras personas).
2. Hogares unifamiliares con un núcleo según tamaño, por tipo de núcleo y otras personas.
3. Hogares unifamiliares con un núcleo según tamaño del hogar y tamaño del núcleo.
4. Hogares unifamiliares con dos núcleos según tamaño, por tipo de núcleo y otras personas.
5. Hogares según tipo, por número de menores de 16 años y mayores de 64 años.
6. Hogares según tamaño, por número de menores de 16 años y mayores de 64 años.
7. Hogares según tipo, por número de activos y parados.
8. Hogares según tamaño, por número de activos y parados.
9. Núcleos según tamaño y tipo.
10. Núcleos según número de hijos y tipo.
11. Núcleos según tipo de núcleo y tipo de hogar.
12. Núcleos según tipo, por número de activos y parados.

(*) Relación de tablas publicadas para cada uno de los municipios menores de 20.000 habitantes que se detallan en el índice general de la página 7.

1. HOGARES SEGÚN TAMAÑO Y TIPO (en relación a núcleos y otras personas).

TIPO	TOTAL	1	2	3	4	5	6	7	8	9	10 y más
TOTAL.....	1.860	308	434	321	345	271	109	45	17	7	3
NO FAMILIARES	308	308	-	-	-	-	-	-	-	-	-
Unipersonales.....	308	308	-	-	-	-	-	-	-	-	-
Pluripersonales	-	-	-	-	-	-	-	-	-	-	-
FAMILIARES.....	1.552	-	434	321	345	271	109	45	17	7	3
Con una familia.....	1.552	-	434	321	345	271	109	45	17	7	3
Sin núcleo.....	31	-	26	4	1	-	-	-	-	-	-
Todos emparentados.....	31	-	26	4	1	-	-	-	-	-	-
Alguno no emparentado..	-	-	-	-	-	-	-	-	-	-	-
Con un núcleo.....	1.441	-	408	317	335	248	85	33	12	2	1
Sin otras personas.....	1.292	-	408	288	308	202	60	19	4	2	1
Con otras personas	149	-	-	29	27	46	25	14	8	-	-
Todos parientes.....	140	-	-	28	24	45	23	14	6	-	-
Todos no parientes.....	5	-	-	1	1	1	2	-	-	-	-
Ambos casos.....	4	-	-	-	2	-	-	-	2	-	-
Con dos núcleos.....	79	-	-	-	9	23	24	12	5	5	1
Sin otras personas.....	70	-	-	-	9	23	21	9	4	4	-
Con otras personas	9	-	-	-	-	-	3	3	1	1	1
Con más de dos núcleos ...	1	-	-	-	-	-	-	-	-	-	1
Sin otras personas.....	1	-	-	-	-	-	-	-	-	-	1
Con otras personas	-	-	-	-	-	-	-	-	-	-	-
Con dos o más familias.....	-	-	-	-	-	-	-	-	-	-	-

2. HOGARES UNIFAMILIARES CON UN NÚCLEO SEGÚN TAMAÑO, POR TIPO DE NÚCLEO Y OTRAS PERSONAS.

TIPO DE NÚCLEO	TOTAL	1	2	3	4	5	6	7	8	9	10 y más
TOTAL.....	1.441	-	408	317	335	248	85	33	12	2	1
PAREJA SIN HIJOS	350	-	323	23	2	1	-	-	1	-	-
Sin otras personas.....	323	-	323	-	-	-	-	-	-	-	-
Con otras personas.....	27	-	-	23	2	1	-	-	1	-	-
Todos parientes	24	-	-	22	1	1	-	-	-	-	-
Todos no parientes	1	-	-	1	-	-	-	-	-	-	-
Ambos casos	2	-	-	-	1	-	-	-	1	-	-
PAREJA CON HIJOS.....	939	-	-	253	312	244	84	32	11	2	1
Sin otras personas.....	833	-	-	253	294	201	60	18	4	2	1
Con otras personas.....	106	-	-	-	18	43	24	14	7	-	-
Todos parientes	101	-	-	-	17	42	22	14	6	-	-
Todos no parientes	4	-	-	-	1	1	2	-	-	-	-
Ambos casos	1	-	-	-	-	-	-	-	1	-	-
PADRE CON HIJOS	30	-	18	9	3	-	-	-	-	-	-
Sin otras personas.....	27	-	18	8	1	-	-	-	-	-	-
Con otras personas.....	3	-	-	1	2	-	-	-	-	-	-
Todos parientes	3	-	-	1	2	-	-	-	-	-	-
Todos no parientes	-	-	-	-	-	-	-	-	-	-	-
Ambos casos	-	-	-	-	-	-	-	-	-	-	-
MADRE CON HIJOS.....	122	-	67	32	18	3	1	1	-	-	-
Sin otras personas.....	109	-	67	27	13	1	-	1	-	-	-
Con otras personas.....	13	-	-	5	5	2	1	-	-	-	-
Todos parientes	12	-	-	5	4	2	1	-	-	-	-
Todos no parientes	-	-	-	-	-	-	-	-	-	-	-
Ambos casos	1	-	-	-	1	-	-	-	-	-	-

3. HOGARES UNIFAMILIARES CON UN NÚCLEO SEGÚN TAMAÑO DEL HOGAR Y TAMAÑO DEL NÚCLEO.

TAMAÑO DEL NÚCLEO	TOTAL	1	2	3	4	5	6	7	8	9	10 y más
TOTAL.....	1.441	-	408	317	335	248	85	33	12	2	1
2 miembros	442	-	408	29	3	1	-	-	1	-	-
3 miembros	315	-	-	288	24	2	1	-	-	-	-
4 miembros	355	-	-	-	308	43	3	-	1	-	-
5 miembros	227	-	-	-	-	202	21	4	-	-	-
6 miembros	72	-	-	-	-	-	60	10	2	-	-
7 miembros	23	-	-	-	-	-	-	19	4	-	-
8 miembros	4	-	-	-	-	-	-	-	4	-	-
9 miembros	2	-	-	-	-	-	-	-	-	2	-
10 y más miembros	1	-	-	-	-	-	-	-	-	-	1

4. HOGARES UNIFAMILIARES CON DOS NÚCLEOS SEGÚN TAMAÑO, POR TIPO DE NÚCLEO Y OTRAS PERSONAS.

TIPO DE NÚCLEO	TOTAL	1	2	3	4	5	6	7	8	9	10 y más
TOTAL.....	79	-	-	-	9	23	24	12	5	5	1
SIN PAREJA.....	10	-	-	-	4	1	3	1	1	-	-
Padre con hijos y padre con hijos....	-	-	-	-	-	-	-	-	-	-	-
Sin otras personas	-	-	-	-	-	-	-	-	-	-	-
Con otras personas.....	-	-	-	-	-	-	-	-	-	-	-
Padre con hijos y madre con hijos...	5	-	-	-	2	1	1	-	1	-	-
Sin otras personas	4	-	-	-	2	1	1	-	-	-	-
Con otras personas.....	1	-	-	-	-	-	-	-	1	-	-
Madre con hijos y madre con hijos..	5	-	-	-	2	-	2	1	-	-	-
Sin otras personas	4	-	-	-	2	-	1	1	-	-	-
Con otras personas.....	1	-	-	-	-	-	1	-	-	-	-
UNA PAREJA	33	-	-	-	3	8	11	6	2	2	1
Pareja sin hijos y padre con hijos....	1	-	-	-	-	1	-	-	-	-	-
Sin otras personas	1	-	-	-	-	1	-	-	-	-	-
Con otras personas.....	-	-	-	-	-	-	-	-	-	-	-
Pareja sin hijos y madre con hijos...	7	-	-	-	3	1	2	1	-	-	-
Sin otras personas	6	-	-	-	3	1	1	1	-	-	-
Con otras personas.....	1	-	-	-	-	-	1	-	-	-	-
Pareja con hijos y padre con hijos...	4	-	-	-	-	1	2	-	-	1	-
Sin otras personas	4	-	-	-	-	1	2	-	-	1	-
Con otras personas.....	-	-	-	-	-	-	-	-	-	-	-
Pareja con hijos y madre con hijos..	21	-	-	-	-	5	7	5	2	1	1
Sin otras personas	19	-	-	-	-	5	7	4	2	1	-
Con otras personas.....	2	-	-	-	-	-	-	1	-	-	1
DOS PAREJAS.....	36	-	-	-	2	14	10	5	2	3	-
Ambas sin hijos	2	-	-	-	2	-	-	-	-	-	-
Sin otras personas	2	-	-	-	2	-	-	-	-	-	-
Con otras personas.....	-	-	-	-	-	-	-	-	-	-	-
Sólo una sin hijos	28	-	-	-	-	14	9	1	2	2	-
Sin otras personas	25	-	-	-	-	14	8	-	2	1	-
Con otras personas.....	3	-	-	-	-	-	1	1	-	1	-
Ambas con hijos	6	-	-	-	-	-	1	4	-	1	-
Sin otras personas	5	-	-	-	-	-	1	3	-	1	-
Con otras personas.....	1	-	-	-	-	-	-	1	-	-	-

5. HOGARES SEGÚN TIPO, POR NÚMERO DE MENORES DE 16 AÑOS Y MAYORES DE 64 AÑOS.

MENORES DE 16 AÑOS Y MAYORES DE 64 AÑOS	TOTAL	NO FAMILIAR			FAMILIAR						
		Total	Uni-personal	Pluri-personal	Total	Con una familia				Con 2 o más familias	
						Total	Sin núcleo	1 núcleo	2 núcleos		Más de 2 núcleos
TOTAL.....	1.860	308	308	-	1.552	1.552	31	1.441	79	1	-
NINGÚN MENOR DE 16 AÑOS..	1.172	308	308	-	864	864	30	821	13	-	-
Ningún mayor de 64 años.....	514	107	107	-	407	407	6	398	3	-	-
1 mayor de 64 años	402	201	201	-	201	201	12	185	4	-	-
2 mayores de 64 años.....	243	-	-	-	243	243	9	228	6	-	-
Más de 2 mayores de 64 años	13	-	-	-	13	13	3	10	-	-	-
UN MENOR DE 16 AÑOS	272	-	-	-	272	272	1	240	31	-	-
Ningún mayor de 64 años.....	232	-	-	-	232	232	1	214	17	-	-
1 mayor de 64 años	34	-	-	-	34	34	-	25	9	-	-
2 mayores de 64 años.....	6	-	-	-	6	6	-	1	5	-	-
Más de 2 mayores de 64 años	-	-	-	-	-	-	-	-	-	-	-
DOS MENORES DE 16 AÑOS....	247	-	-	-	247	247	-	227	20	-	-
Ningún mayor de 64 años.....	211	-	-	-	211	211	-	202	9	-	-
1 mayor de 64 años	29	-	-	-	29	29	-	25	4	-	-
2 mayores de 64 años.....	4	-	-	-	4	4	-	-	4	-	-
Más de 2 mayores de 64 años	3	-	-	-	3	3	-	-	3	-	-
TRES MENORES DE 16 AÑOS..	127	-	-	-	127	127	-	117	10	-	-
Ningún mayor de 64 años.....	115	-	-	-	115	115	-	110	5	-	-
1 mayor de 64 años	9	-	-	-	9	9	-	6	3	-	-
2 mayores de 64 años.....	3	-	-	-	3	3	-	1	2	-	-
Más de 2 mayores de 64 años	-	-	-	-	-	-	-	-	-	-	-
MÁS DE TRES MENORES DE 16 AÑOS	42	-	-	-	42	42	-	36	5	1	-
Ningún mayor de 64 años.....	31	-	-	-	31	31	-	31	-	-	-
1 mayor de 64 años	6	-	-	-	6	6	-	4	1	1	-
2 mayores de 64 años.....	5	-	-	-	5	5	-	1	4	-	-
Más de 2 mayores de 64 años	-	-	-	-	-	-	-	-	-	-	-

6. HOGARES SEGÚN TAMAÑO, POR NÚMERO DE MENORES DE 16 AÑOS Y MAYORES DE 64 AÑOS.

MENORES DE 16 AÑOS Y MAYORES DE 64 AÑOS	TOTAL	1	2	3	4	5	6	7	8	9	10 y más
TOTAL.....	1.860	308	434	321	345	271	109	45	17	7	3
NINGÚN MENOR DE 16 AÑOS..	1.172	308	425	220	143	57	16	1	1	1	-
Ningún mayor de 64 años.....	514	107	147	120	95	32	11	-	1	1	-
1 mayor de 64 años.....	402	201	104	52	28	14	3	-	-	-	-
2 mayores de 64 años.....	243	-	174	42	15	10	1	1	-	-	-
Más de 2 mayores de 64 años	13	-	-	6	5	1	1	-	-	-	-
UN MENOR DE 16 AÑOS.....	272	-	9	96	60	72	25	7	2	-	1
Ningún mayor de 64 años.....	232	-	9	93	54	53	16	4	2	-	1
1 mayor de 64 años.....	34	-	-	3	4	16	8	3	-	-	-
2 mayores de 64 años.....	6	-	-	-	2	3	1	-	-	-	-
Más de 2 mayores de 64 años	-	-	-	-	-	-	-	-	-	-	-
DOS MENORES DE 16 AÑOS....	247	-	-	5	137	54	28	16	6	1	-
Ningún mayor de 64 años.....	211	-	-	5	137	42	17	9	1	-	-
1 mayor de 64 años.....	29	-	-	-	-	12	7	5	5	-	-
2 mayores de 64 años.....	4	-	-	-	-	-	3	1	-	-	-
Más de 2 mayores de 64 años	3	-	-	-	-	-	1	1	-	1	-
TRES MENORES DE 16 AÑOS..	127	-	-	-	5	87	18	13	1	3	-
Ningún mayor de 64 años.....	115	-	-	-	5	87	10	11	1	1	-
1 mayor de 64 años.....	9	-	-	-	-	-	7	1	-	1	-
2 mayores de 64 años.....	3	-	-	-	-	-	1	1	-	1	-
Más de 2 mayores de 64 años	-	-	-	-	-	-	-	-	-	-	-
MÁS DE TRES MENORES DE 16 AÑOS.....	42	-	-	-	-	1	22	8	7	2	2
Ningún mayor de 64 años.....	31	-	-	-	-	1	21	6	3	-	-
1 mayor de 64 años.....	6	-	-	-	-	-	1	1	2	1	1
2 mayores de 64 años.....	5	-	-	-	-	-	-	1	2	1	1
Más de 2 mayores de 64 años	-	-	-	-	-	-	-	-	-	-	-

7. HOGARES SEGÚN TIPO, POR NÚMERO DE ACTIVOS Y PARADOS.

Nº DE ACTIVOS Y PARADOS	TOTAL	NO FAMILIAR			FAMILIAR						
		Total	Uni-personal	Pluri-personal	Total	Con 1 familia					Con 2 o más familias
						Total	Sin núcleo	1 núcleo	2 núcleos	Más de 2 núcleos	
TOTAL.....	1.860	308	308	-	1.552	1.552	31	1.441	79	1	-
Ningún activo.....	604	265	265	-	339	339	18	319	2	-	-
1 activo.....	695	43	43	-	652	652	10	617	25	-	-
Ningún parado.....	617	41	41	-	576	576	7	547	22	-	-
1 parado.....	78	2	2	-	76	76	3	70	3	-	-
2 activos.....	378	-	-	-	378	378	2	345	31	-	-
Ningún parado.....	250	-	-	-	250	250	2	227	21	-	-
1 parado.....	107	-	-	-	107	107	-	97	10	-	-
2 parados.....	21	-	-	-	21	21	-	21	-	-	-
3 activos.....	142	-	-	-	142	142	1	126	15	-	-
Ningún parado.....	72	-	-	-	72	72	1	64	7	-	-
1 parado.....	49	-	-	-	49	49	-	43	6	-	-
2 parados.....	19	-	-	-	19	19	-	17	2	-	-
3 parados.....	2	-	-	-	2	2	-	2	-	-	-
4 o más activos.....	41	-	-	-	41	41	-	34	6	1	-
Ningún parado.....	24	-	-	-	24	24	-	19	4	1	-
1 parado.....	8	-	-	-	8	8	-	7	1	-	-
2 parados.....	5	-	-	-	5	5	-	4	1	-	-
3 parados.....	4	-	-	-	4	4	-	4	-	-	-
4 o más parados.....	-	-	-	-	-	-	-	-	-	-	-

8. HOGARES SEGÚN TAMAÑO, POR NÚMERO DE ACTIVOS Y PARADOS.

Nº DE ACTIVOS Y PARADOS	TOTAL	1	2	3	4	5	6	7	8	9	10 y más
TOTAL.....	1.860	308	434	321	345	271	109	45	17	7	3
Ningún activo.....	604	265	270	46	15	5	1	1	1	-	-
1 activo.....	695	43	131	165	171	124	45	12	4	-	-
Ningún parado.....	617	41	115	140	153	112	42	10	4	-	-
1 parado.....	78	2	16	25	18	12	3	2	-	-	-
2 activos.....	378	-	33	92	112	84	38	16	1	2	-
Ningún parado.....	250	-	23	63	76	52	23	11	-	2	-
1 parado.....	107	-	8	25	27	29	13	4	1	-	-
2 parados.....	21	-	2	4	9	3	2	1	-	-	-
3 activos.....	142	-	-	18	42	46	17	11	6	1	1
Ningún parado.....	72	-	-	9	20	25	6	8	4	-	-
1 parado.....	49	-	-	7	18	12	8	1	2	-	1
2 parados.....	19	-	-	2	4	8	3	1	-	1	-
3 parados.....	2	-	-	-	-	1	-	1	-	-	-
4 o más activos.....	41	-	-	-	5	12	8	5	5	4	2
Ningún parado.....	24	-	-	-	3	6	5	2	4	2	2
1 parado.....	8	-	-	-	1	3	2	1	1	-	-
2 parados.....	5	-	-	-	-	1	1	2	-	1	-
3 parados.....	4	-	-	-	1	2	-	-	-	1	-

4 o más parados.....	-	-	-	-	-	-	-	-	-	-	-	-
----------------------	---	---	---	---	---	---	---	---	---	---	---	---

9. NÚCLEOS SEGÚN TAMAÑO Y TIPO.

TIPO	TOTAL	2	3	4	5	6	7	8	9	10 y más
TOTAL.....	1.602	514	363	383	232	77	26	4	2	1
Pareja sin hijos	390	390	-	-	-	-	-	-	-	-
Pareja con hijos	1.006	-	306	362	229	77	25	4	2	1
Padre con hijos	40	24	15	1	-	-	-	-	-	-
Madre con hijos.....	166	100	42	20	3	-	1	-	-	-

10. NÚCLEOS SEGÚN NÚMERO DE HIJOS Y TIPO.

TIPO	TOTAL	Sin hijos	1	2	3	4	5	6	7	8	9 y más
TOTAL.....	1.602	390	430	419	250	80	25	5	2	1	-
Pareja sin hijos	390	390	-	-	-	-	-	-	-	-	-
Pareja con hijos	1.006	-	306	362	229	77	25	4	2	1	-
Padre con hijos	40	-	24	15	1	-	-	-	-	-	-
Madre con hijos.....	166	-	100	42	20	3	-	1	-	-	-

11. NÚCLEOS SEGÚN TIPO DE NÚCLEO Y TIPO DE HOGAR.

TIPO DE HOGAR	TOTAL	Pareja sin hijos	Pareja con hijos	Padre con hijos	Madre con hijos
TOTAL.....	1.602	390	1.006	40	166
CON UNA FAMILIA.....	1.602	390	1006	40	166
Con un núcleo	1.441	350	939	30	122
Con dos núcleos.....	158	40	65	10	43
Con más de dos núcleos.....	3	-	2	-	1
CON DOS O MÁS FAMILIAS	-	-	-	-	-

12. NÚCLEOS SEGÚN TIPO, POR NÚMERO DE ACTIVOS Y PARADOS.

Nº DE ACTIVOS Y PARADOS	TOTAL	Pareja sin hijos	Pareja con hijos	Padre con hijos	Madre con hijos
TOTAL.....	1.602	390	1.006	40	166
Ningún activo.....	369	261	42	8	58
1 activo.....	701	97	500	25	79
Ningún parado	621	90	444	22	65
1 parado	80	7	56	3	14
2 activos.....	369	32	309	6	22
Ningún parado	239	21	203	4	11
1 parado	109	9	92	2	6
2 parados.....	21	2	14	-	5
3 activos.....	128	-	121	1	6
Ningún parado	66	-	62	1	3
1 parado	43	-	41	-	2
2 parados.....	18	-	17	-	1
3 parados.....	1	-	1	-	-
4 o más activos	35	-	34	-	1
Ningún parado	19	-	19	-	-
1 parado	8	-	8	-	-
2 parados.....	4	-	3	-	1
3 parados.....	4	-	4	-	-
4 parados.....	-	-	-	-	-

1. HOGARES SEGÚN TAMAÑO Y TIPO (en relación a núcleos y otras personas).

TIPO	TOTAL	1	2	3	4	5	6	7	8	9	10 y más
TOTAL.....	3.451	402	783	683	737	452	237	101	39	11	6
NO FAMILIARES	406	402	4	-	-	-	-	-	-	-	-
Unipersonales.....	402	402	-	-	-	-	-	-	-	-	-
Pluripersonales.....	4	-	4	-	-	-	-	-	-	-	-
FAMILIARES.....	3.045	-	779	683	737	452	237	101	39	11	6
Con una familia.....	3.045	-	779	683	737	452	237	101	39	11	6
Sin núcleo.....	51	-	40	10	1	-	-	-	-	-	-
Todos emparentados.....	51	-	40	10	1	-	-	-	-	-	-
Alguno no emparentado..	-	-	-	-	-	-	-	-	-	-	-
Con un núcleo.....	2.900	-	739	673	724	432	202	82	35	10	3
Sin otras personas.....	2.633	-	739	622	663	356	157	65	22	7	2
Con otras personas	267	-	-	51	61	76	45	17	13	3	1
Todos parientes.....	254	-	-	48	58	75	42	16	11	3	1
Todos no parientes.....	11	-	-	3	2	1	3	1	1	-	-
Ambos casos.....	2	-	-	-	1	-	-	-	1	-	-
Con dos núcleos.....	94	-	-	-	12	20	35	19	4	1	3
Sin otras personas.....	90	-	-	-	12	19	34	17	4	1	3
Con otras personas	4	-	-	-	-	1	1	2	-	-	-
Con más de dos núcleos ...	-	-	-	-	-	-	-	-	-	-	-
Sin otras personas.....	-	-	-	-	-	-	-	-	-	-	-
Con otras personas	-	-	-	-	-	-	-	-	-	-	-
Con dos o más familias.....	-	-	-	-	-	-	-	-	-	-	-

2. HOGARES UNIFAMILIARES CON UN NÚCLEO SEGÚN TAMAÑO, POR TIPO DE NÚCLEO Y OTRAS PERSONAS.

TIPO DE NÚCLEO	TOTAL	1	2	3	4	5	6	7	8	9	10 y más
TOTAL.....	2.900	-	739	673	724	432	202	82	35	10	3
PAREJA SIN HIJOS	647	-	605	38	2	2	-	-	-	-	-
Sin otras personas.....	605	-	605	-	-	-	-	-	-	-	-
Con otras personas.....	42	-	-	38	2	2	-	-	-	-	-
Todos parientes	39	-	-	36	1	2	-	-	-	-	-
Todos no parientes	2	-	-	2	-	-	-	-	-	-	-
Ambos casos	1	-	-	-	1	-	-	-	-	-	-
PAREJA CON HIJOS.....	2.004	-	-	569	695	418	199	76	34	10	3
Sin otras personas.....	1.810	-	-	569	643	350	156	61	22	7	2
Con otras personas.....	194	-	-	-	52	68	43	15	12	3	1
Todos parientes	187	-	-	-	51	67	41	14	10	3	1
Todos no parientes	6	-	-	-	1	1	2	1	1	-	-
Ambos casos	1	-	-	-	-	-	-	-	1	-	-
PADRE CON HIJOS	53	-	31	10	5	5	-	2	-	-	-
Sin otras personas.....	48	-	31	9	4	3	-	1	-	-	-
Con otras personas.....	5	-	-	1	1	2	-	1	-	-	-
Todos parientes	4	-	-	1	-	2	-	1	-	-	-
Todos no parientes	1	-	-	-	1	-	-	-	-	-	-
Ambos casos	-	-	-	-	-	-	-	-	-	-	-
MADRE CON HIJOS.....	196	-	103	56	22	7	3	4	1	-	-
Sin otras personas.....	170	-	103	44	16	3	1	3	-	-	-
Con otras personas.....	26	-	-	12	6	4	2	1	1	-	-
Todos parientes	24	-	-	11	6	4	1	1	1	-	-
Todos no parientes	2	-	-	1	-	-	1	-	-	-	-
Ambos casos	-	-	-	-	-	-	-	-	-	-	-

3. HOGARES UNIFAMILIARES CON UN NÚCLEO SEGÚN TAMAÑO DEL HOGAR Y TAMAÑO DEL NÚCLEO.

TAMAÑO DEL NÚCLEO	TOTAL	1	2	3	4	5	6	7	8	9	10 y más
TOTAL.....	2.900	-	739	673	724	432	202	82	35	10	3
2 miembros	795	-	739	51	3	2	-	-	-	-	-
3 miembros	683	-	-	622	58	2	-	-	-	1	-
4 miembros	740	-	-	-	663	72	5	-	-	-	-
5 miembros	397	-	-	-	-	356	40	1	-	-	-
6 miembros	175	-	-	-	-	-	157	16	2	-	-
7 miembros	77	-	-	-	-	-	-	65	11	1	-
8 miembros	23	-	-	-	-	-	-	-	22	1	-
9 miembros	8	-	-	-	-	-	-	-	-	7	1
10 y más miembros	2	-	-	-	-	-	-	-	-	-	2

4. HOGARES UNIFAMILIARES CON DOS NÚCLEOS SEGÚN TAMAÑO, POR TIPO DE NÚCLEO Y OTRAS PERSONAS.

TIPO DE NÚCLEO	TOTAL	1	2	3	4	5	6	7	8	9	10 y más
TOTAL.....	94	-	-	-	12	20	35	19	4	1	3
SIN PAREJA.....	9	-	-	-	3	3	3	-	-	-	-
Padre con hijos y padre con hijos....	-	-	-	-	-	-	-	-	-	-	-
Sin otras personas	-	-	-	-	-	-	-	-	-	-	-
Con otras personas.....	-	-	-	-	-	-	-	-	-	-	-
Padre con hijos y madre con hijos...	7	-	-	-	3	2	2	-	-	-	-
Sin otras personas	7	-	-	-	3	2	2	-	-	-	-
Con otras personas.....	-	-	-	-	-	-	-	-	-	-	-
Madre con hijos y madre con hijos..	2	-	-	-	-	1	1	-	-	-	-
Sin otras personas	2	-	-	-	-	1	1	-	-	-	-
Con otras personas.....	-	-	-	-	-	-	-	-	-	-	-
UNA PAREJA	24	-	-	-	4	8	7	3	1	-	1
Pareja sin hijos y padre con hijos....	1	-	-	-	1	-	-	-	-	-	-
Sin otras personas	1	-	-	-	1	-	-	-	-	-	-
Con otras personas.....	-	-	-	-	-	-	-	-	-	-	-
Pareja sin hijos y madre con hijos...	6	-	-	-	3	2	1	-	-	-	-
Sin otras personas	4	-	-	-	3	1	-	-	-	-	-
Con otras personas.....	2	-	-	-	-	1	1	-	-	-	-
Pareja con hijos y padre con hijos....	4	-	-	-	-	-	2	1	-	-	1
Sin otras personas	4	-	-	-	-	-	2	1	-	-	1
Con otras personas.....	-	-	-	-	-	-	-	-	-	-	-
Pareja con hijos y madre con hijos..	13	-	-	-	-	6	4	2	1	-	-
Sin otras personas	13	-	-	-	-	6	4	2	1	-	-
Con otras personas.....	-	-	-	-	-	-	-	-	-	-	-
DOS PAREJAS.....	61	-	-	-	5	9	25	16	3	1	2
Ambas sin hijos	5	-	-	-	5	-	-	-	-	-	-
Sin otras personas	5	-	-	-	5	-	-	-	-	-	-
Con otras personas.....	-	-	-	-	-	-	-	-	-	-	-
Sólo una sin hijos	45	-	-	-	-	9	20	13	3	-	-
Sin otras personas	44	-	-	-	-	9	20	12	3	-	-
Con otras personas.....	1	-	-	-	-	-	-	1	-	-	-
Ambas con hijos	11	-	-	-	-	-	5	3	-	1	2
Sin otras personas	10	-	-	-	-	-	5	2	-	1	2
Con otras personas.....	1	-	-	-	-	-	-	1	-	-	-

5. HOGARES SEGÚN TIPO, POR NÚMERO DE MENORES DE 16 AÑOS Y MAYORES DE 64 AÑOS.

MENORES DE 16 AÑOS Y MAYORES DE 64 AÑOS	TOTAL	NO FAMILIAR			FAMILIAR						
		Total	Uni- perso- nal	Pluri- perso- nal	Total	Con una familia				Con 2 o más familias	
						Total	Sin núcleo	1 núcleo	2 núcleos		Más de 2 núcleos
TOTAL.....	3.451	406	402	4	3.045	3.045	51	2.900	94	-	-
NINGÚN MENOR DE 16 AÑOS..	1.924	406	402	4	1.518	1.518	48	1.453	17	-	-
Ningún mayor de 64 años.....	912	118	116	2	794	794	12	774	8	-	-
1 mayor de 64 años	643	286	286	-	357	357	14	341	2	-	-
2 mayores de 64 años.....	347	2	-	2	345	345	19	320	6	-	-
Más de 2 mayores de 64 años.....	22	-	-	-	22	22	3	18	1	-	-
UN MENOR DE 16 AÑOS	638	-	-	-	638	638	2	603	33	-	-
Ningún mayor de 64 años.....	564	-	-	-	564	564	1	543	20	-	-
1 mayor de 64 años	64	-	-	-	64	64	1	58	5	-	-
2 mayores de 64 años.....	10	-	-	-	10	10	-	2	8	-	-
Más de 2 mayores de 64 años.....	-	-	-	-	-	-	-	-	-	-	-
DOS MENORES DE 16 AÑOS....	584	-	-	-	584	584	-	553	31	-	-
Ningún mayor de 64 años.....	520	-	-	-	520	520	-	509	11	-	-
1 mayor de 64 años	49	-	-	-	49	49	-	40	9	-	-
2 mayores de 64 años.....	15	-	-	-	15	15	-	4	11	-	-
Más de 2 mayores de 64 años.....	-	-	-	-	-	-	-	-	-	-	-
TRES MENORES DE 16 AÑOS..	225	-	-	-	225	225	1	213	11	-	-
Ningún mayor de 64 años.....	204	-	-	-	204	204	1	199	4	-	-
1 mayor de 64 años	15	-	-	-	15	15	-	13	2	-	-
2 mayores de 64 años.....	6	-	-	-	6	6	-	1	5	-	-
Más de 2 mayores de 64 años.....	-	-	-	-	-	-	-	-	-	-	-
MÁS DE TRES MENORES DE 16 AÑOS	80	-	-	-	80	80	-	78	2	-	-
Ningún mayor de 64 años.....	74	-	-	-	74	74	-	72	2	-	-
1 mayor de 64 años	5	-	-	-	5	5	-	5	-	-	-
2 mayores de 64 años.....	1	-	-	-	1	1	-	1	-	-	-
Más de 2 mayores de 64 años.....	-	-	-	-	-	-	-	-	-	-	-

6. HOGARES SEGÚN TAMAÑO, POR NÚMERO DE MENORES DE 16 AÑOS Y MAYORES DE 64 AÑOS.

MENORES DE 16 AÑOS Y MAYORES DE 64 AÑOS	TOTAL	1	2	3	4	5	6	7	8	9	10 y más
TOTAL.....	3.451	402	783	683	737	452	237	101	39	11	6
NINGÚN MENOR DE 16 AÑOS..	1.924	402	773	377	233	94	31	7	6	1	-
Ningún mayor de 64 años.....	912	116	326	218	166	58	19	4	4	1	-
1 mayor de 64 años.....	643	286	193	80	41	30	10	1	2	-	-
2 mayores de 64 años.....	347	-	254	64	20	6	2	1	-	-	-
Más de 2 mayores de 64 años.....	22	-	-	15	6	-	-	1	-	-	-
UN MENOR DE 16 AÑOS.....	638	-	10	299	120	121	57	22	9	-	-
Ningún mayor de 64 años.....	564	-	9	296	100	98	42	15	4	-	-
1 mayor de 64 años.....	64	-	1	3	18	19	13	5	5	-	-
2 mayores de 64 años.....	10	-	-	-	2	4	2	2	-	-	-
Más de 2 mayores de 64 años.....	-	-	-	-	-	-	-	-	-	-	-
DOS MENORES DE 16 AÑOS....	584	-	-	7	378	92	69	25	10	3	-
Ningún mayor de 64 años.....	520	-	-	7	376	70	46	17	3	1	-
1 mayor de 64 años.....	49	-	-	-	2	21	14	7	4	1	-
2 mayores de 64 años.....	15	-	-	-	-	1	9	1	3	1	-
Más de 2 mayores de 64 años.....	-	-	-	-	-	-	-	-	-	-	-
TRES MENORES DE 16 AÑOS..	225	-	-	-	6	144	45	24	3	2	1
Ningún mayor de 64 años.....	204	-	-	-	6	141	35	16	3	2	1
1 mayor de 64 años.....	15	-	-	-	-	3	10	2	-	-	-
2 mayores de 64 años.....	6	-	-	-	-	-	-	6	-	-	-
Más de 2 mayores de 64 años.....	-	-	-	-	-	-	-	-	-	-	-
MÁS DE TRES MENORES DE 16 AÑOS.....	80	-	-	-	-	1	35	23	11	5	5
Ningún mayor de 64 años.....	74	-	-	-	-	1	35	20	10	4	4
1 mayor de 64 años.....	5	-	-	-	-	-	-	3	-	1	1
2 mayores de 64 años.....	1	-	-	-	-	-	-	-	1	-	-
Más de 2 mayores de 64 años.....	-	-	-	-	-	-	-	-	-	-	-

7. HOGARES SEGÚN TIPO, POR NÚMERO DE ACTIVOS Y PARADOS.

Nº DE ACTIVOS Y PARADOS	TOTAL	NO FAMILIAR			FAMILIAR						
		Total	Uni-personal	Pluri-personal	Total	Con 1 familia					Con 2 o más familias
						Total	Sin núcleo	1 núcleo	2 núcleos	Más de 2 núcleos	
TOTAL.....	3.451	406	402	4	3.045	3.045	51	2.900	94	-	-
Ningún activo.....	951	349	346	3	602	602	32	569	1	-	-
1 activo.....	1.537	57	56	1	1.480	1.480	9	1.434	37	-	-
Ningún parado.....	1.360	45	44	1	1.315	1.315	6	1.278	31	-	-
1 parado.....	177	12	12	-	165	165	3	156	6	-	-
2 activos.....	646	-	-	-	646	646	10	600	36	-	-
Ningún parado.....	445	-	-	-	445	445	8	406	31	-	-
1 parado.....	173	-	-	-	173	173	1	169	3	-	-
2 parados.....	28	-	-	-	28	28	1	25	2	-	-
3 activos.....	223	-	-	-	223	223	-	212	11	-	-
Ningún parado.....	120	-	-	-	120	120	-	113	7	-	-
1 parado.....	75	-	-	-	75	75	-	72	3	-	-
2 parados.....	25	-	-	-	25	25	-	24	1	-	-
3 parados.....	3	-	-	-	3	3	-	3	-	-	-
4 o más activos.....	94	-	-	-	94	94	-	85	9	-	-
Ningún parado.....	42	-	-	-	42	42	-	39	3	-	-
1 parado.....	20	-	-	-	20	20	-	17	3	-	-
2 parados.....	21	-	-	-	21	21	-	20	1	-	-
3 parados.....	8	-	-	-	8	8	-	7	1	-	-
4 o más parados.....	3	-	-	-	3	3	-	2	1	-	-

8. HOGARES SEGÚN TAMAÑO, POR NÚMERO DE ACTIVOS Y PARADOS.

Nº DE ACTIVOS Y PARADOS	TOTAL	1	2	3	4	5	6	7	8	9	10 y más
TOTAL.....	3.451	402	783	683	737	452	237	101	39	11	6
Ningún activo.....	951	346	464	93	33	5	6	4	-	-	-
1 activo.....	1.537	56	242	410	446	237	97	35	12	2	-
Ningún parado.....	1.360	44	206	373	397	209	87	30	12	2	-
1 parado.....	177	12	36	37	49	28	10	5	-	-	-
2 activos.....	646	-	77	163	185	117	69	27	6	2	-
Ningún parado.....	445	-	52	113	133	77	45	19	4	2	-
1 parado.....	173	-	23	42	43	36	21	6	2	-	-
2 parados.....	28	-	2	8	9	4	3	2	-	-	-
3 activos.....	223	-	-	17	64	74	41	17	8	1	1
Ningún parado.....	120	-	-	10	36	41	21	7	3	1	1
1 parado.....	75	-	-	5	20	25	13	8	4	-	-
2 parados.....	25	-	-	2	7	7	6	2	1	-	-
3 parados.....	3	-	-	-	1	1	1	-	-	-	-
4 o más activos.....	94	-	-	-	9	19	24	18	13	6	5
Ningún parado.....	42	-	-	-	4	8	12	8	7	2	1
1 parado.....	20	-	-	-	2	3	5	5	2	2	1
2 parados.....	21	-	-	-	2	5	5	5	1	2	1
3 parados.....	8	-	-	-	-	2	2	-	3	-	1
4 o más parados.....	3	-	-	-	1	1	-	-	-	-	1

9. NÚCLEOS SEGÚN TAMAÑO Y TIPO.

TIPO	TOTAL	2	3	4	5	6	7	8	9	10 y más
TOTAL.....	3.088	886	725	772	413	179	78	23	9	3
Pareja sin hijos	709	709	-	-	-	-	-	-	-	-
Pareja con hijos	2.088	-	655	744	405	176	73	23	9	3
Padre con hijos	65	41	12	7	3	1	1	-	-	-
Madre con hijos.....	226	136	58	21	5	2	4	-	-	-

10. NÚCLEOS SEGÚN NÚMERO DE HIJOS Y TIPO.

TIPO	TOTAL	Sin hijos	1	2	3	4	5	6	7	8	9 y más
TOTAL.....	3.088	709	832	814	433	184	76	28	9	3	-
Pareja sin hijos	709	709	-	-	-	-	-	-	-	-	-
Pareja con hijos	2.088	-	655	744	405	176	73	23	9	3	-
Padre con hijos	65	-	41	12	7	3	1	1	-	-	-
Madre con hijos.....	226	-	136	58	21	5	2	4	-	-	-

11. NÚCLEOS SEGÚN TIPO DE NÚCLEO Y TIPO DE HOGAR.

TIPO DE HOGAR	TOTAL	Pareja sin hijos	Pareja con hijos	Padre con hijos	Madre con hijos
TOTAL.....	3.088	709	2.088	65	226
CON UNA FAMILIA.....	3.088	709	2.088	65	226
Con un núcleo	2.900	647	2.004	53	196
Con dos núcleos.....	188	62	84	12	30
Con más de dos núcleos.....	-	-	-	-	-
CON DOS O MÁS FAMILIAS	-	-	-	-	-

12. NÚCLEOS SEGÚN TIPO, POR NÚMERO DE ACTIVOS Y PARADOS.

Nº DE ACTIVOS Y PARADOS	TOTAL	Pareja sin hijos	Pareja con hijos	Padre con hijos	Madre con hijos
TOTAL.....	3.088	709	2.088	65	226
Ningún activo.....	630	451	89	15	75
1 activo.....	1.541	189	1.214	28	110
Ningún parado	1.369	169	1.094	19	87
1 parado	172	20	120	9	23
2 activos.....	613	69	499	13	32
Ningún parado	420	45	339	11	25
1 parado	168	22	140	2	4
2 parados.....	25	2	20	-	3
3 activos.....	216	-	205	7	4
Ningún parado	114	-	111	3	-
1 parado	73	-	70	2	1
2 parados.....	26	-	22	2	2
3 parados.....	3	-	2	-	1
4 o más activos	88	-	81	2	5
Ningún parado	40	-	37	2	1
1 parado	18	-	17	-	1
2 parados.....	20	-	19	-	1
3 parados.....	7	-	6	-	1
4 parados.....	3	-	2	-	1

1. HOGARES SEGÚN TAMAÑO Y TIPO (en relación a núcleos y otras personas).

TIPO	TOTAL	1	2	3	4	5	6	7	8	9	10 y más
TOTAL.....	377	61	57	59	81	53	29	20	8	4	5
NO FAMILIARES	62	61	1	-	-	-	-	-	-	-	-
Unipersonales.....	61	61	-	-	-	-	-	-	-	-	-
Pluripersonales.....	1	-	1	-	-	-	-	-	-	-	-
FAMILIARES.....	315	-	56	59	81	53	29	20	8	4	5
Con una familia.....	315	-	56	59	81	53	29	20	8	4	5
Sin núcleo.....	3	-	3	-	-	-	-	-	-	-	-
Todos emparentados.....	3	-	3	-	-	-	-	-	-	-	-
Alguno no emparentado..	-	-	-	-	-	-	-	-	-	-	-
Con un núcleo.....	278	-	53	59	77	49	19	15	4	2	-
Sin otras personas.....	246	-	53	53	69	38	15	13	3	2	-
Con otras personas	32	-	-	6	8	11	4	2	1	-	-
Todos parientes.....	32	-	-	6	8	11	4	2	1	-	-
Todos no parientes.....	-	-	-	-	-	-	-	-	-	-	-
Ambos casos.....	-	-	-	-	-	-	-	-	-	-	-
Con dos núcleos.....	33	-	-	-	4	4	10	5	4	2	4
Sin otras personas.....	30	-	-	-	4	4	10	3	3	2	4
Con otras personas	3	-	-	-	-	-	-	2	1	-	-
Con más de dos núcleos ...	1	-	-	-	-	-	-	-	-	-	1
Sin otras personas.....	-	-	-	-	-	-	-	-	-	-	-
Con otras personas	1	-	-	-	-	-	-	-	-	-	1
Con dos o más familias.....	-	-	-	-	-	-	-	-	-	-	-

2. HOGARES UNIFAMILIARES CON UN NÚCLEO SEGÚN TAMAÑO, POR TIPO DE NÚCLEO Y OTRAS PERSONAS.

TIPO DE NÚCLEO	TOTAL	1	2	3	4	5	6	7	8	9	10 y más
TOTAL.....	278	-	53	59	77	49	19	15	4	2	-
PAREJA SIN HIJOS	40	-	34	5	1	-	-	-	-	-	-
Sin otras personas.....	34	-	34	-	-	-	-	-	-	-	-
Con otras personas.....	6	-	-	5	1	-	-	-	-	-	-
Todos parientes	6	-	-	5	1	-	-	-	-	-	-
Todos no parientes	-	-	-	-	-	-	-	-	-	-	-
Ambos casos	-	-	-	-	-	-	-	-	-	-	-
PAREJA CON HIJOS.....	202	-	-	46	70	47	19	14	4	2	-
Sin otras personas.....	180	-	-	46	65	37	15	12	3	2	-
Con otras personas.....	22	-	-	-	5	10	4	2	1	-	-
Todos parientes	22	-	-	-	5	10	4	2	1	-	-
Todos no parientes	-	-	-	-	-	-	-	-	-	-	-
Ambos casos	-	-	-	-	-	-	-	-	-	-	-
PADRE CON HIJOS	8	-	4	2	1	-	-	1	-	-	-
Sin otras personas.....	7	-	4	2	-	-	-	1	-	-	-
Con otras personas.....	1	-	-	-	1	-	-	-	-	-	-
Todos parientes	1	-	-	-	1	-	-	-	-	-	-
Todos no parientes	-	-	-	-	-	-	-	-	-	-	-
Ambos casos	-	-	-	-	-	-	-	-	-	-	-
MADRE CON HIJOS.....	28	-	15	6	5	2	-	-	-	-	-
Sin otras personas.....	25	-	15	5	4	1	-	-	-	-	-
Con otras personas.....	3	-	-	1	1	1	-	-	-	-	-
Todos parientes	3	-	-	1	1	1	-	-	-	-	-
Todos no parientes	-	-	-	-	-	-	-	-	-	-	-
Ambos casos	-	-	-	-	-	-	-	-	-	-	-

3. HOGARES UNIFAMILIARES CON UN NÚCLEO SEGÚN TAMAÑO DEL HOGAR Y TAMAÑO DEL NÚCLEO.

TAMAÑO DEL NÚCLEO	TOTAL	1	2	3	4	5	6	7	8	9	10 y más
TOTAL.....	278	-	53	59	77	49	19	15	4	2	-
2 miembros	60	-	53	6	1	-	-	-	-	-	-
3 miembros	60	-	-	53	7	-	-	-	-	-	-
4 miembros	80	-	-	-	69	11	-	-	-	-	-
5 miembros	42	-	-	-	-	38	4	-	-	-	-
6 miembros	17	-	-	-	-	-	15	2	-	-	-
7 miembros	14	-	-	-	-	-	-	13	1	-	-
8 miembros	3	-	-	-	-	-	-	-	3	-	-
9 miembros	2	-	-	-	-	-	-	-	-	2	-
10 y más miembros	-	-	-	-	-	-	-	-	-	-	-

4. HOGARES UNIFAMILIARES CON DOS NÚCLEOS SEGÚN TAMAÑO, POR TIPO DE NÚCLEO Y OTRAS PERSONAS.

TIPO DE NÚCLEO	TOTAL	1	2	3	4	5	6	7	8	9	10 y más
TOTAL.....	33	-	-	-	4	4	10	5	4	2	4
SIN PAREJA.....	3	-	-	-	2	1	-	-	-	-	-
Padre con hijos y padre con hijos....	-	-	-	-	-	-	-	-	-	-	-
Sin otras personas	-	-	-	-	-	-	-	-	-	-	-
Con otras personas.....	-	-	-	-	-	-	-	-	-	-	-
Padre con hijos y madre con hijos...	2	-	-	-	1	1	-	-	-	-	-
Sin otras personas	2	-	-	-	1	1	-	-	-	-	-
Con otras personas.....	-	-	-	-	-	-	-	-	-	-	-
Madre con hijos y madre con hijos..	1	-	-	-	1	-	-	-	-	-	-
Sin otras personas	1	-	-	-	1	-	-	-	-	-	-
Con otras personas.....	-	-	-	-	-	-	-	-	-	-	-
UNA PAREJA	6	-	-	-	-	-	2	-	2	-	2
Pareja sin hijos y padre con hijos....	-	-	-	-	-	-	-	-	-	-	-
Sin otras personas	-	-	-	-	-	-	-	-	-	-	-
Con otras personas.....	-	-	-	-	-	-	-	-	-	-	-
Pareja sin hijos y madre con hijos...	-	-	-	-	-	-	-	-	-	-	-
Sin otras personas	-	-	-	-	-	-	-	-	-	-	-
Con otras personas.....	-	-	-	-	-	-	-	-	-	-	-
Pareja con hijos y padre con hijos....	2	-	-	-	-	-	1	-	1	-	-
Sin otras personas	1	-	-	-	-	-	1	-	-	-	-
Con otras personas.....	1	-	-	-	-	-	-	-	1	-	-
Pareja con hijos y madre con hijos..	4	-	-	-	-	-	1	-	1	-	2
Sin otras personas	4	-	-	-	-	-	1	-	1	-	2
Con otras personas.....	-	-	-	-	-	-	-	-	-	-	-
DOS PAREJAS.....	24	-	-	-	2	3	8	5	2	2	2
Ambas sin hijos	2	-	-	-	2	-	-	-	-	-	-
Sin otras personas	2	-	-	-	2	-	-	-	-	-	-
Con otras personas.....	-	-	-	-	-	-	-	-	-	-	-
Sólo una sin hijos	11	-	-	-	-	3	3	4	-	-	1
Sin otras personas	9	-	-	-	-	3	3	2	-	-	1
Con otras personas.....	2	-	-	-	-	-	-	2	-	-	-
Ambas con hijos	11	-	-	-	-	-	5	1	2	2	1
Sin otras personas	11	-	-	-	-	-	5	1	2	2	1
Con otras personas.....	-	-	-	-	-	-	-	-	-	-	-

5. HOGARES SEGÚN TIPO, POR NÚMERO DE MENORES DE 16 AÑOS Y MAYORES DE 64 AÑOS.

MENORES DE 16 AÑOS Y MAYORES DE 64 AÑOS	TOTAL	NO FAMILIAR			FAMILIAR						
		Total	Uni- perso- nal	Pluri- perso- nal	Total	Con una familia				Con 2 o más familias	
						Total	Sin núcleo	1 núcleo	2 núcleos		Más de 2 núcleos
TOTAL.....	377	62	61	1	315	315	3	278	33	1	-
NINGÚN MENOR DE 16 AÑOS..	211	62	61	1	149	149	3	142	4	-	-
Ningún mayor de 64 años.....	77	20	20	-	57	57	1	54	2	-	-
1 mayor de 64 años.....	95	42	41	1	53	53	1	50	2	-	-
2 mayores de 64 años.....	39	-	-	-	39	39	1	38	-	-	-
Más de 2 mayores de 64 años.....	-	-	-	-	-	-	-	-	-	-	-
UN MENOR DE 16 AÑOS.....	62	-	-	-	62	62	-	52	10	-	-
Ningún mayor de 64 años.....	55	-	-	-	55	55	-	48	7	-	-
1 mayor de 64 años.....	4	-	-	-	4	4	-	3	1	-	-
2 mayores de 64 años.....	3	-	-	-	3	3	-	1	2	-	-
Más de 2 mayores de 64 años.....	-	-	-	-	-	-	-	-	-	-	-
DOS MENORES DE 16 AÑOS....	62	-	-	-	62	62	-	51	11	-	-
Ningún mayor de 64 años.....	55	-	-	-	55	55	-	48	7	-	-
1 mayor de 64 años.....	5	-	-	-	5	5	-	3	2	-	-
2 mayores de 64 años.....	2	-	-	-	2	2	-	-	2	-	-
Más de 2 mayores de 64 años.....	-	-	-	-	-	-	-	-	-	-	-
TRES MENORES DE 16 AÑOS..	22	-	-	-	22	22	-	17	5	-	-
Ningún mayor de 64 años.....	15	-	-	-	15	15	-	12	3	-	-
1 mayor de 64 años.....	5	-	-	-	5	5	-	5	-	-	-
2 mayores de 64 años.....	2	-	-	-	2	2	-	-	2	-	-
Más de 2 mayores de 64 años.....	-	-	-	-	-	-	-	-	-	-	-
MÁS DE TRES MENORES DE 16 AÑOS.....	20	-	-	-	20	20	-	16	3	1	-
Ningún mayor de 64 años.....	18	-	-	-	18	18	-	16	2	-	-
1 mayor de 64 años.....	2	-	-	-	2	2	-	-	1	1	-
2 mayores de 64 años.....	-	-	-	-	-	-	-	-	-	-	-
Más de 2 mayores de 64 años.....	-	-	-	-	-	-	-	-	-	-	-

6. HOGARES SEGÚN TAMAÑO, POR NÚMERO DE MENORES DE 16 AÑOS Y MAYORES DE 64 AÑOS.

MENORES DE 16 AÑOS Y MAYORES DE 64 AÑOS	TOTAL	1	2	3	4	5	6	7	8	9	10 y más
TOTAL.....	377	61	57	59	81	53	29	20	8	4	5
NINGÚN MENOR DE 16 AÑOS..	211	61	55	34	38	18	4	1	-	-	-
Ningún mayor de 64 años.....	77	20	17	7	20	10	3	-	-	-	-
1 mayor de 64 años.....	95	41	21	12	11	8	1	1	-	-	-
2 mayores de 64 años.....	39	-	17	15	7	-	-	-	-	-	-
Más de 2 mayores de 64 años.....	-	-	-	-	-	-	-	-	-	-	-
UN MENOR DE 16 AÑOS.....	62	-	2	25	9	16	7	2	-	-	1
Ningún mayor de 64 años.....	55	-	2	24	7	13	6	2	-	-	1
1 mayor de 64 años.....	4	-	-	-	2	2	-	-	-	-	-
2 mayores de 64 años.....	3	-	-	1	-	1	1	-	-	-	-
Más de 2 mayores de 64 años.....	-	-	-	-	-	-	-	-	-	-	-
DOS MENORES DE 16 AÑOS....	62	-	-	-	34	8	8	8	3	-	1
Ningún mayor de 64 años.....	55	-	-	-	34	5	7	6	2	-	1
1 mayor de 64 años.....	5	-	-	-	-	3	-	1	1	-	-
2 mayores de 64 años.....	2	-	-	-	-	-	1	1	-	-	-
Más de 2 mayores de 64 años.....	-	-	-	-	-	-	-	-	-	-	-
TRES MENORES DE 16 AÑOS..	22	-	-	-	-	11	4	3	3	1	-
Ningún mayor de 64 años.....	15	-	-	-	-	11	-	1	2	1	-
1 mayor de 64 años.....	5	-	-	-	-	-	4	1	-	-	-
2 mayores de 64 años.....	2	-	-	-	-	-	-	1	1	-	-
Más de 2 mayores de 64 años.....	-	-	-	-	-	-	-	-	-	-	-
MÁS DE TRES MENORES DE 16 AÑOS.....	20	-	-	-	-	-	6	6	2	3	3
Ningún mayor de 64 años.....	18	-	-	-	-	-	6	6	2	3	1
1 mayor de 64 años.....	2	-	-	-	-	-	-	-	-	-	2
2 mayores de 64 años.....	-	-	-	-	-	-	-	-	-	-	-
Más de 2 mayores de 64 años.....	-	-	-	-	-	-	-	-	-	-	-

7. HOGARES SEGÚN TIPO, POR NÚMERO DE ACTIVOS Y PARADOS.

Nº DE ACTIVOS Y PARADOS	TOTAL	NO FAMILIAR			FAMILIAR						
		Total	Uni-personal	Pluri-personal	Total	Con 1 familia					Con 2 o más familias
						Total	Sin núcleo	1 núcleo	2 núcleos	Más de 2 núcleos	
TOTAL.....	377	62	61	1	315	315	3	278	33	1	-
Ningún activo.....	95	53	53	-	42	42	2	40	-	-	-
1 activo.....	109	9	8	1	100	100	1	93	6	-	-
Ningún parado.....	89	7	6	1	82	82	1	77	4	-	-
1 parado.....	20	2	2	-	18	18	-	16	2	-	-
2 activos.....	95	-	-	-	95	95	-	87	8	-	-
Ningún parado.....	57	-	-	-	57	57	-	50	7	-	-
1 parado.....	33	-	-	-	33	33	-	32	1	-	-
2 parados.....	5	-	-	-	5	5	-	5	-	-	-
3 activos.....	41	-	-	-	41	41	-	33	8	-	-
Ningún parado.....	24	-	-	-	24	24	-	19	5	-	-
1 parado.....	11	-	-	-	11	11	-	9	2	-	-
2 parados.....	4	-	-	-	4	4	-	3	1	-	-
3 parados.....	2	-	-	-	2	2	-	2	-	-	-
4 o más activos.....	37	-	-	-	37	37	-	25	11	1	-
Ningún parado.....	19	-	-	-	19	19	-	14	5	-	-
1 parado.....	12	-	-	-	12	12	-	8	3	1	-
2 parados.....	3	-	-	-	3	3	-	2	1	-	-
3 parados.....	3	-	-	-	3	3	-	1	2	-	-
4 o más parados.....	-	-	-	-	-	-	-	-	-	-	-

8. HOGARES SEGÚN TAMAÑO, POR NÚMERO DE ACTIVOS Y PARADOS.

Nº DE ACTIVOS Y PARADOS	TOTAL	1	2	3	4	5	6	7	8	9	10 y más
TOTAL.....	377	61	57	59	81	53	29	20	8	4	5
Ningún activo.....	95	53	29	9	2	1	-	1	-	-	-
1 activo.....	109	8	18	32	27	10	11	1	2	-	-
Ningún parado.....	89	6	17	27	20	8	9	1	1	-	-
1 parado.....	20	2	1	5	7	2	2	-	1	-	-
2 activos.....	95	-	10	17	39	20	4	5	-	-	-
Ningún parado.....	57	-	4	12	21	14	3	3	-	-	-
1 parado.....	33	-	4	4	17	6	-	2	-	-	-
2 parados.....	5	-	2	1	1	-	1	-	-	-	-
3 activos.....	41	-	-	1	9	14	5	7	2	2	1
Ningún parado.....	24	-	-	-	8	6	2	4	2	1	1
1 parado.....	11	-	-	1	-	6	2	2	-	-	-
2 parados.....	4	-	-	-	1	-	1	1	-	1	-
3 parados.....	2	-	-	-	-	2	-	-	-	-	-
4 o más activos.....	37	-	-	-	4	8	9	6	4	2	4
Ningún parado.....	19	-	-	-	2	5	5	2	3	1	1
1 parado.....	12	-	-	-	1	2	4	2	-	1	2
2 parados.....	3	-	-	-	1	1	-	1	-	-	-
3 parados.....	3	-	-	-	-	-	-	1	1	-	1
4 o más parados.....	-	-	-	-	-	-	-	-	-	-	-

9. NÚCLEOS SEGÚN TAMAÑO Y TIPO.

TIPO	TOTAL	2	3	4	5	6	7	8	9	10 y más
TOTAL.....	347	85	81	90	50	18	15	4	3	1
Pareja sin hijos	55	55	-	-	-	-	-	-	-	-
Pareja con hijos	242	-	69	84	49	18	14	4	3	1
Padre con hijos	12	8	3	-	-	-	1	-	-	-
Madre con hijos.....	38	22	9	6	1	-	-	-	-	-

10. NÚCLEOS SEGÚN NÚMERO DE HIJOS Y TIPO.

TIPO	TOTAL	Sin hijos	1	2	3	4	5	6	7	8	9 y más
TOTAL.....	347	55	99	96	55	19	14	5	3	1	-
Pareja sin hijos	55	55	-	-	-	-	-	-	-	-	-
Pareja con hijos	242	-	69	84	49	18	14	4	3	1	-
Padre con hijos	12	-	8	3	-	-	-	1	-	-	-
Madre con hijos.....	38	-	22	9	6	1	-	-	-	-	-

11. NÚCLEOS SEGÚN TIPO DE NÚCLEO Y TIPO DE HOGAR.

TIPO DE HOGAR	TOTAL	Pareja sin hijos	Pareja con hijos	Padre con hijos	Madre con hijos
TOTAL.....	347	55	242	12	38
CON UNA FAMILIA.....	347	55	242	12	38
Con un núcleo	278	40	202	8	28
Con dos núcleos.....	66	15	39	4	8
Con más de dos núcleos.....	3	-	1	-	2
CON DOS O MÁS FAMILIAS	-	-	-	-	-

12. NÚCLEOS SEGÚN TIPO, POR NÚMERO DE ACTIVOS Y PARADOS.

Nº DE ACTIVOS Y PARADOS	TOTAL	Pareja sin hijos	Pareja con hijos	Padre con hijos	Madre con hijos
TOTAL.....	347	55	242	12	38
Ningún activo.....	55	31	14	2	8
1 activo.....	120	8	90	4	18
Ningún parado	98	7	71	3	17
1 parado	22	1	19	1	1
2 activos.....	103	16	76	5	6
Ningún parado	61	8	45	4	4
1 parado	36	7	28	-	1
2 parados.....	6	1	3	1	1
3 activos.....	44	-	40	-	4
Ningún parado	25	-	23	-	2
1 parado	13	-	13	-	-
2 parados.....	4	-	2	-	2
3 parados.....	2	-	2	-	-
4 o más activos	25	-	22	1	2
Ningún parado	14	-	13	-	1
1 parado	8	-	7	-	1
2 parados.....	2	-	2	-	-
3 parados.....	1	-	-	1	-
4 parados.....	-	-	-	-	-

1. HOGARES SEGÚN TAMAÑO Y TIPO (en relación a núcleos y otras personas).

TIPO	TOTAL	1	2	3	4	5	6	7	8	9	10 y más
TOTAL.....	1.158	173	282	248	219	143	63	15	9	4	2
NO FAMILIARES	174	173	1	-	-	-	-	-	-	-	-
Unipersonales.....	173	173	-	-	-	-	-	-	-	-	-
Pluripersonales.....	1	-	1	-	-	-	-	-	-	-	-
FAMILIARES.....	984	-	281	248	219	143	63	15	9	4	2
Con una familia.....	984	-	281	248	219	143	63	15	9	4	2
Sin núcleo.....	20	-	14	5	1	-	-	-	-	-	-
Todos emparentados.....	20	-	14	5	1	-	-	-	-	-	-
Alguno no emparentado..	-	-	-	-	-	-	-	-	-	-	-
Con un núcleo.....	951	-	267	243	213	143	58	14	7	4	2
Sin otras personas.....	882	-	267	220	199	129	51	8	4	3	1
Con otras personas	69	-	-	23	14	14	7	6	3	1	1
Todos parientes.....	65	-	-	23	14	11	7	5	3	1	1
Todos no parientes.....	3	-	-	-	-	2	-	1	-	-	-
Ambos casos.....	1	-	-	-	-	1	-	-	-	-	-
Con dos núcleos.....	13	-	-	-	5	-	5	1	2	-	-
Sin otras personas.....	13	-	-	-	5	-	5	1	2	-	-
Con otras personas	-	-	-	-	-	-	-	-	-	-	-
Con más de dos núcleos ...	-	-	-	-	-	-	-	-	-	-	-
Sin otras personas.....	-	-	-	-	-	-	-	-	-	-	-
Con otras personas	-	-	-	-	-	-	-	-	-	-	-
Con dos o más familias.....	-	-	-	-	-	-	-	-	-	-	-

2. HOGARES UNIFAMILIARES CON UN NÚCLEO SEGÚN TAMAÑO, POR TIPO DE NÚCLEO Y OTRAS PERSONAS.

TIPO DE NÚCLEO	TOTAL	1	2	3	4	5	6	7	8	9	10 y más
TOTAL.....	951	-	267	243	213	143	58	14	7	4	2
PAREJA SIN HIJOS	257	-	235	21	-	1	-	-	-	-	-
Sin otras personas.....	235	-	235	-	-	-	-	-	-	-	-
Con otras personas.....	22	-	-	21	-	1	-	-	-	-	-
Todos parientes	21	-	-	21	-	-	-	-	-	-	-
Todos no parientes	-	-	-	-	-	-	-	-	-	-	-
Ambos casos	1	-	-	-	-	1	-	-	-	-	-
PAREJA CON HIJOS.....	620	-	-	195	205	137	57	13	7	4	2
Sin otras personas.....	583	-	-	195	196	126	50	8	4	3	1
Con otras personas.....	37	-	-	-	9	11	7	5	3	1	1
Todos parientes	35	-	-	-	9	10	7	4	3	1	1
Todos no parientes	2	-	-	-	-	1	-	1	-	-	-
Ambos casos	-	-	-	-	-	-	-	-	-	-	-
PADRE CON HIJOS	9	-	2	6	1	-	-	-	-	-	-
Sin otras personas.....	7	-	2	5	-	-	-	-	-	-	-
Con otras personas.....	2	-	-	1	1	-	-	-	-	-	-
Todos parientes	2	-	-	1	1	-	-	-	-	-	-
Todos no parientes	-	-	-	-	-	-	-	-	-	-	-
Ambos casos	-	-	-	-	-	-	-	-	-	-	-
MADRE CON HIJOS.....	65	-	30	21	7	5	1	1	-	-	-
Sin otras personas.....	57	-	30	20	3	3	1	-	-	-	-
Con otras personas.....	8	-	-	1	4	2	-	1	-	-	-
Todos parientes	7	-	-	1	4	1	-	1	-	-	-
Todos no parientes	1	-	-	-	-	1	-	-	-	-	-
Ambos casos	-	-	-	-	-	-	-	-	-	-	-

3. HOGARES UNIFAMILIARES CON UN NÚCLEO SEGÚN TAMAÑO DEL HOGAR Y TAMAÑO DEL NÚCLEO.

TAMAÑO DEL NÚCLEO	TOTAL	1	2	3	4	5	6	7	8	9	10 y más
TOTAL.....	951	-	267	243	213	143	58	14	7	4	2
2 miembros	293	-	267	23	2	1	-	-	-	-	-
3 miembros	233	-	-	220	12	1	-	-	-	-	-
4 miembros	212	-	-	-	199	12	1	-	-	-	-
5 miembros	135	-	-	-	-	129	6	-	-	-	-
6 miembros	57	-	-	-	-	-	51	6	-	-	-
7 miembros	11	-	-	-	-	-	-	8	3	-	-
8 miembros	6	-	-	-	-	-	-	-	4	1	1
9 miembros	3	-	-	-	-	-	-	-	-	3	-
10 y más miembros	1	-	-	-	-	-	-	-	-	-	1

4. HOGARES UNIFAMILIARES CON DOS NÚCLEOS SEGÚN TAMAÑO, POR TIPO DE NÚCLEO Y OTRAS PERSONAS.

TIPO DE NÚCLEO	TOTAL	1	2	3	4	5	6	7	8	9	10 y más
TOTAL.....	13	-	-	-	5	-	5	1	2	-	-
SIN PAREJA.....	2	-	-	-	2	-	-	-	-	-	-
Padre con hijos y padre con hijos....	-	-	-	-	-	-	-	-	-	-	-
Sin otras personas	-	-	-	-	-	-	-	-	-	-	-
Con otras personas.....	-	-	-	-	-	-	-	-	-	-	-
Padre con hijos y madre con hijos...	1	-	-	-	1	-	-	-	-	-	-
Sin otras personas	1	-	-	-	1	-	-	-	-	-	-
Con otras personas.....	-	-	-	-	-	-	-	-	-	-	-
Madre con hijos y madre con hijos..	1	-	-	-	1	-	-	-	-	-	-
Sin otras personas	1	-	-	-	1	-	-	-	-	-	-
Con otras personas.....	-	-	-	-	-	-	-	-	-	-	-
UNA PAREJA	6	-	-	-	1	-	3	-	2	-	-
Pareja sin hijos y padre con hijos....	-	-	-	-	-	-	-	-	-	-	-
Sin otras personas	-	-	-	-	-	-	-	-	-	-	-
Con otras personas.....	-	-	-	-	-	-	-	-	-	-	-
Pareja sin hijos y madre con hijos...	1	-	-	-	1	-	-	-	-	-	-
Sin otras personas	1	-	-	-	1	-	-	-	-	-	-
Con otras personas.....	-	-	-	-	-	-	-	-	-	-	-
Pareja con hijos y padre con hijos...	-	-	-	-	-	-	-	-	-	-	-
Sin otras personas	-	-	-	-	-	-	-	-	-	-	-
Con otras personas.....	-	-	-	-	-	-	-	-	-	-	-
Pareja con hijos y madre con hijos..	5	-	-	-	-	-	3	-	2	-	-
Sin otras personas	5	-	-	-	-	-	3	-	2	-	-
Con otras personas.....	-	-	-	-	-	-	-	-	-	-	-
DOS PAREJAS.....	5	-	-	-	2	-	2	1	-	-	-
Ambas sin hijos	2	-	-	-	2	-	-	-	-	-	-
Sin otras personas	2	-	-	-	2	-	-	-	-	-	-
Con otras personas.....	-	-	-	-	-	-	-	-	-	-	-
Sólo una sin hijos	2	-	-	-	-	-	2	-	-	-	-
Sin otras personas	2	-	-	-	-	-	2	-	-	-	-
Con otras personas.....	-	-	-	-	-	-	-	-	-	-	-
Ambas con hijos	1	-	-	-	-	-	-	1	-	-	-
Sin otras personas	1	-	-	-	-	-	-	1	-	-	-
Con otras personas.....	-	-	-	-	-	-	-	-	-	-	-

5. HOGARES SEGÚN TIPO, POR NÚMERO DE MENORES DE 16 AÑOS Y MAYORES DE 64 AÑOS.

MENORES DE 16 AÑOS Y MAYORES DE 64 AÑOS	TOTAL	NO FAMILIAR			FAMILIAR						
		Total	Uni- perso- nal	Pluri- perso- nal	Total	Con una familia				Con 2 o más familias	
						Total	Sin núcleo	1 núcleo	2 núcleos		Más de 2 núcleos
TOTAL.....	1.158	174	173	1	984	984	20	951	13	-	-
NINGÚN MENOR DE 16 AÑOS..	648	174	173	1	474	474	19	452	3	-	-
Ningún mayor de 64 años.....	341	94	94	-	247	247	6	240	1	-	-
1 mayor de 64 años.....	186	80	79	1	106	106	6	100	-	-	-
2 mayores de 64 años.....	114	-	-	-	114	114	5	107	2	-	-
Más de 2 mayores de 64 años.....	7	-	-	-	7	7	2	5	-	-	-
UN MENOR DE 16 AÑOS.....	217	-	-	-	217	217	1	211	5	-	-
Ningún mayor de 64 años.....	206	-	-	-	206	206	1	202	3	-	-
1 mayor de 64 años.....	10	-	-	-	10	10	-	9	1	-	-
2 mayores de 64 años.....	1	-	-	-	1	1	-	-	1	-	-
Más de 2 mayores de 64 años.....	-	-	-	-	-	-	-	-	-	-	-
DOS MENORES DE 16 AÑOS....	198	-	-	-	198	198	-	194	4	-	-
Ningún mayor de 64 años.....	193	-	-	-	193	193	-	189	4	-	-
1 mayor de 64 años.....	4	-	-	-	4	4	-	4	-	-	-
2 mayores de 64 años.....	1	-	-	-	1	1	-	1	-	-	-
Más de 2 mayores de 64 años.....	-	-	-	-	-	-	-	-	-	-	-
TRES MENORES DE 16 AÑOS..	71	-	-	-	71	71	-	71	-	-	-
Ningún mayor de 64 años.....	65	-	-	-	65	65	-	65	-	-	-
1 mayor de 64 años.....	6	-	-	-	6	6	-	6	-	-	-
2 mayores de 64 años.....	-	-	-	-	-	-	-	-	-	-	-
Más de 2 mayores de 64 años.....	-	-	-	-	-	-	-	-	-	-	-
MÁS DE TRES MENORES DE 16 AÑOS.....	24	-	-	-	24	24	-	23	1	-	-
Ningún mayor de 64 años.....	21	-	-	-	21	21	-	20	1	-	-
1 mayor de 64 años.....	2	-	-	-	2	2	-	2	-	-	-
2 mayores de 64 años.....	1	-	-	-	1	1	-	1	-	-	-
Más de 2 mayores de 64 años.....	-	-	-	-	-	-	-	-	-	-	-

6. HOGARES SEGÚN TAMAÑO, POR NÚMERO DE MENORES DE 16 AÑOS Y MAYORES DE 64 AÑOS.

MENORES DE 16 AÑOS Y MAYORES DE 64 AÑOS	TOTAL	1	2	3	4	5	6	7	8	9	10 y más
TOTAL.....	1.158	173	282	248	219	143	63	15	9	4	2
NINGÚN MENOR DE 16 AÑOS..	648	173	275	124	51	18	6	-	1	-	-
Ningún mayor de 64 años.....	341	94	130	64	37	11	4	-	1	-	-
1 mayor de 64 años.....	186	79	56	33	11	5	2	-	-	-	-
2 mayores de 64 años.....	114	-	89	21	3	1	-	-	-	-	-
Más de 2 mayores de 64 años.....	7	-	-	6	-	1	-	-	-	-	-
UN MENOR DE 16 AÑOS.....	217	-	7	118	37	40	12	3	-	-	-
Ningún mayor de 64 años.....	206	-	7	118	34	36	8	3	-	-	-
1 mayor de 64 años.....	10	-	-	-	2	4	4	-	-	-	-
2 mayores de 64 años.....	1	-	-	-	1	-	-	-	-	-	-
Más de 2 mayores de 64 años.....	-	-	-	-	-	-	-	-	-	-	-
DOS MENORES DE 16 AÑOS....	198	-	-	6	130	31	24	5	2	-	-
Ningún mayor de 64 años.....	193	-	-	6	130	29	22	5	1	-	-
1 mayor de 64 años.....	4	-	-	-	-	1	2	-	1	-	-
2 mayores de 64 años.....	1	-	-	-	-	1	-	-	-	-	-
Más de 2 mayores de 64 años.....	-	-	-	-	-	-	-	-	-	-	-
TRES MENORES DE 16 AÑOS..	71	-	-	-	1	54	9	6	1	-	-
Ningún mayor de 64 años.....	65	-	-	-	1	54	9	1	-	-	-
1 mayor de 64 años.....	6	-	-	-	-	-	-	5	1	-	-
2 mayores de 64 años.....	-	-	-	-	-	-	-	-	-	-	-
Más de 2 mayores de 64 años.....	-	-	-	-	-	-	-	-	-	-	-
MÁS DE TRES MENORES DE 16 AÑOS.....	24	-	-	-	-	-	12	1	5	4	2
Ningún mayor de 64 años.....	21	-	-	-	-	-	12	1	4	3	1
1 mayor de 64 años.....	2	-	-	-	-	-	-	-	1	1	-
2 mayores de 64 años.....	1	-	-	-	-	-	-	-	-	-	1
Más de 2 mayores de 64 años.....	-	-	-	-	-	-	-	-	-	-	-

7. HOGARES SEGÚN TIPO, POR NÚMERO DE ACTIVOS Y PARADOS.

Nº DE ACTIVOS Y PARADOS	TOTAL	NO FAMILIAR			FAMILIAR						
		Total	Uni-personal	Pluri-personal	Total	Con 1 familia					Con 2 o más familias
						Total	Sin núcleo	1 núcleo	2 núcleos	Más de 2 núcleos	
TOTAL.....	1.158	174	173	1	984	984	20	951	13	-	-
Ningún activo.....	338	123	123	-	215	215	10	204	1	-	-
1 activo.....	485	50	50	-	435	435	7	425	3	-	-
Ningún parado.....	442	41	41	-	401	401	7	393	1	-	-
1 parado.....	43	9	9	-	34	34	-	32	2	-	-
2 activos.....	249	1	-	1	248	248	1	241	6	-	-
Ningún parado.....	179	1	-	1	178	178	-	176	2	-	-
1 parado.....	60	-	-	-	60	60	1	56	3	-	-
2 parados.....	10	-	-	-	10	10	-	9	1	-	-
3 activos.....	61	-	-	-	61	61	2	58	1	-	-
Ningún parado.....	34	-	-	-	34	34	1	32	1	-	-
1 parado.....	22	-	-	-	22	22	-	22	-	-	-
2 parados.....	5	-	-	-	5	5	1	4	-	-	-
3 parados.....	-	-	-	-	-	-	-	-	-	-	-
4 o más activos.....	25	-	-	-	25	25	-	23	2	-	-
Ningún parado.....	10	-	-	-	10	10	-	9	1	-	-
1 parado.....	10	-	-	-	10	10	-	10	-	-	-
2 parados.....	1	-	-	-	1	1	-	-	1	-	-
3 parados.....	3	-	-	-	3	3	-	3	-	-	-
4 o más parados.....	1	-	-	-	1	1	-	1	-	-	-

8. HOGARES SEGÚN TAMAÑO, POR NÚMERO DE ACTIVOS Y PARADOS.

Nº DE ACTIVOS Y PARADOS	TOTAL	1	2	3	4	5	6	7	8	9	10 y más
TOTAL.....	1.158	173	282	248	219	143	63	15	9	4	2
Ningún activo.....	338	123	168	33	7	7	-	-	-	-	-
1 activo.....	485	50	76	137	124	66	21	6	3	1	1
Ningún parado.....	442	41	69	123	116	62	21	5	3	1	1
1 parado.....	43	9	7	14	8	4	-	1	-	-	-
2 activos.....	249	-	38	69	70	49	18	1	2	2	-
Ningún parado.....	179	-	30	47	57	35	9	-	1	-	-
1 parado.....	60	-	5	19	12	12	8	1	1	2	-
2 parados.....	10	-	3	3	1	2	1	-	-	-	-
3 activos.....	61	-	-	9	16	17	13	2	3	1	-
Ningún parado.....	34	-	-	4	6	12	11	1	-	-	-
1 parado.....	22	-	-	4	9	3	2	1	2	1	-
2 parados.....	5	-	-	1	1	2	-	-	1	-	-
3 parados.....	-	-	-	-	-	-	-	-	-	-	-
4 o más activos.....	25	-	-	-	2	4	11	6	1	-	1
Ningún parado.....	10	-	-	-	2	2	3	3	-	-	-
1 parado.....	10	-	-	-	-	1	6	3	-	-	-
2 parados.....	1	-	-	-	-	-	1	-	-	-	-
3 parados.....	3	-	-	-	-	1	1	-	1	-	-

4 o más parados.....	1	-	-	-	-	-	-	-	-	-	-	1
----------------------	---	---	---	---	---	---	---	---	---	---	---	---

9. NÚCLEOS SEGÚN TAMAÑO Y TIPO.

TIPO	TOTAL	2	3	4	5	6	7	8	9	10 y más
TOTAL.....	977	308	237	217	136	58	11	6	3	1
Pareja sin hijos	264	264	-	-	-	-	-	-	-	-
Pareja con hijos	629	-	207	212	133	56	11	6	3	1
Padre con hijos	10	4	6	-	-	-	-	-	-	-
Madre con hijos.....	74	40	24	5	3	2	-	-	-	-

10. NÚCLEOS SEGÚN NÚMERO DE HIJOS Y TIPO.

TIPO	TOTAL	Sin hijos	1	2	3	4	5	6	7	8	9 y más
TOTAL.....	977	264	251	242	138	59	13	6	3	1	-
Pareja sin hijos	264	264	-	-	-	-	-	-	-	-	-
Pareja con hijos	629	-	207	212	133	56	11	6	3	1	-
Padre con hijos	10	-	4	6	-	-	-	-	-	-	-
Madre con hijos.....	74	-	40	24	5	3	2	-	-	-	-

11. NÚCLEOS SEGÚN TIPO DE NÚCLEO Y TIPO DE HOGAR.

TIPO DE HOGAR	TOTAL	Pareja sin hijos	Pareja con hijos	Padre con hijos	Madre con hijos
TOTAL.....	977	264	629	10	74
CON UNA FAMILIA.....	977	264	629	10	74
Con un núcleo	951	257	620	9	65
Con dos núcleos.....	26	7	9	1	9
Con más de dos núcleos.....	-	-	-	-	-
CON DOS O MÁS FAMILIAS	-	-	-	-	-

12. NÚCLEOS SEGÚN TIPO, POR NÚMERO DE ACTIVOS Y PARADOS.

Nº DE ACTIVOS Y PARADOS	TOTAL	Pareja sin hijos	Pareja con hijos	Padre con hijos	Madre con hijos
TOTAL.....	977	264	629	10	74
Ningún activo.....	209	168	28	-	13
1 activo.....	446	56	337	8	45
Ningún parado	407	51	312	7	37
1 parado	39	5	25	1	8
2 activos.....	242	40	193	1	8
Ningún parado	176	32	138	-	6
1 parado	57	5	49	1	2
2 parados.....	9	3	6	-	-
3 activos.....	60	-	52	1	7
Ningún parado	34	-	29	1	4
1 parado	22	-	20	-	2
2 parados.....	4	-	3	-	1
3 parados.....	-	-	-	-	-
4 o más activos	20	-	19	-	1
Ningún parado	8	-	8	-	-
1 parado	8	-	8	-	-
2 parados.....	-	-	-	-	-
3 parados.....	3	-	2	-	1
4 parados.....	1	-	1	-	-

1. HOGARES SEGÚN TAMAÑO Y TIPO (en relación a núcleos y otras personas).

TIPO	TOTAL	1	2	3	4	5	6	7	8	9	10 y más
TOTAL.....	285	29	66	47	74	42	15	9	3	-	-
NO FAMILIARES	29	29	-	-	-	-	-	-	-	-	-
Unipersonales.....	29	29	-	-	-	-	-	-	-	-	-
Pluripersonales	-	-	-	-	-	-	-	-	-	-	-
FAMILIARES.....	256	-	66	47	74	42	15	9	3	-	-
Con una familia.....	256	-	66	47	74	42	15	9	3	-	-
Sin núcleo.....	8	-	8	-	-	-	-	-	-	-	-
Todos emparentados.....	8	-	8	-	-	-	-	-	-	-	-
Alguno no emparentado..	-	-	-	-	-	-	-	-	-	-	-
Con un núcleo.....	247	-	58	47	73	42	15	9	3	-	-
Sin otras personas.....	216	-	58	41	67	35	8	6	1	-	-
Con otras personas	31	-	-	6	6	7	7	3	2	-	-
Todos parientes.....	31	-	-	6	6	7	7	3	2	-	-
Todos no parientes.....	-	-	-	-	-	-	-	-	-	-	-
Ambos casos.....	-	-	-	-	-	-	-	-	-	-	-
Con dos núcleos.....	1	-	-	-	1	-	-	-	-	-	-
Sin otras personas.....	1	-	-	-	1	-	-	-	-	-	-
Con otras personas	-	-	-	-	-	-	-	-	-	-	-
Con más de dos núcleos ...	-	-	-	-	-	-	-	-	-	-	-
Sin otras personas.....	-	-	-	-	-	-	-	-	-	-	-
Con otras personas	-	-	-	-	-	-	-	-	-	-	-
Con dos o más familias.....	-	-	-	-	-	-	-	-	-	-	-

2. HOGARES UNIFAMILIARES CON UN NÚCLEO SEGÚN TAMAÑO, POR TIPO DE NÚCLEO Y OTRAS PERSONAS.

TIPO DE NÚCLEO	TOTAL	1	2	3	4	5	6	7	8	9	10 y más
TOTAL.....	247	-	58	47	73	42	15	9	3	-	-
PAREJA SIN HIJOS	49	-	44	5	-	-	-	-	-	-	-
Sin otras personas.....	44	-	44	-	-	-	-	-	-	-	-
Con otras personas.....	5	-	-	5	-	-	-	-	-	-	-
Todos parientes	5	-	-	5	-	-	-	-	-	-	-
Todos no parientes	-	-	-	-	-	-	-	-	-	-	-
Ambos casos	-	-	-	-	-	-	-	-	-	-	-
PAREJA CON HIJOS.....	174	-	-	36	70	41	15	9	3	-	-
Sin otras personas.....	151	-	-	36	65	35	8	6	1	-	-
Con otras personas.....	23	-	-	-	5	6	7	3	2	-	-
Todos parientes	23	-	-	-	5	6	7	3	2	-	-
Todos no parientes	-	-	-	-	-	-	-	-	-	-	-
Ambos casos	-	-	-	-	-	-	-	-	-	-	-
PADRE CON HIJOS	5	-	3	2	-	-	-	-	-	-	-
Sin otras personas.....	5	-	3	2	-	-	-	-	-	-	-
Con otras personas.....	-	-	-	-	-	-	-	-	-	-	-
Todos parientes	-	-	-	-	-	-	-	-	-	-	-
Todos no parientes	-	-	-	-	-	-	-	-	-	-	-
Ambos casos	-	-	-	-	-	-	-	-	-	-	-
MADRE CON HIJOS.....	19	-	11	4	3	1	-	-	-	-	-
Sin otras personas.....	16	-	11	3	2	-	-	-	-	-	-
Con otras personas.....	3	-	-	1	1	1	-	-	-	-	-
Todos parientes	3	-	-	1	1	1	-	-	-	-	-
Todos no parientes	-	-	-	-	-	-	-	-	-	-	-
Ambos casos	-	-	-	-	-	-	-	-	-	-	-

3. HOGARES UNIFAMILIARES CON UN NÚCLEO SEGÚN TAMAÑO DEL HOGAR Y TAMAÑO DEL NÚCLEO.

TAMAÑO DEL NÚCLEO	TOTAL	1	2	3	4	5	6	7	8	9	10 y más
TOTAL.....	247	-	58	47	73	42	15	9	3	-	-
2 miembros	64	-	58	6	-	-	-	-	-	-	-
3 miembros	47	-	-	41	6	-	-	-	-	-	-
4 miembros	75	-	-	-	67	7	1	-	-	-	-
5 miembros	41	-	-	-	-	35	6	-	-	-	-
6 miembros	11	-	-	-	-	-	8	3	-	-	-
7 miembros	8	-	-	-	-	-	-	6	2	-	-
8 miembros	1	-	-	-	-	-	-	-	1	-	-
9 miembros	-	-	-	-	-	-	-	-	-	-	-
10 y más miembros	-	-	-	-	-	-	-	-	-	-	-

4. HOGARES UNIFAMILIARES CON DOS NÚCLEOS SEGÚN TAMAÑO, POR TIPO DE NÚCLEO Y OTRAS PERSONAS.

TIPO DE NÚCLEO	TOTAL	1	2	3	4	5	6	7	8	9	10 y más
TOTAL.....	1	-	-	-	1	-	-	-	-	-	-
SIN PAREJA.....	1	-	-	-	1	-	-	-	-	-	-
Padre con hijos y padre con hijos....	-	-	-	-	-	-	-	-	-	-	-
Sin otras personas	-	-	-	-	-	-	-	-	-	-	-
Con otras personas.....	-	-	-	-	-	-	-	-	-	-	-
Padre con hijos y madre con hijos...	-	-	-	-	-	-	-	-	-	-	-
Sin otras personas	-	-	-	-	-	-	-	-	-	-	-
Con otras personas.....	-	-	-	-	-	-	-	-	-	-	-
Madre con hijos y madre con hijos..	1	-	-	-	1	-	-	-	-	-	-
Sin otras personas	1	-	-	-	1	-	-	-	-	-	-
Con otras personas.....	-	-	-	-	-	-	-	-	-	-	-
UNA PAREJA	-	-	-	-	-	-	-	-	-	-	-
Pareja sin hijos y padre con hijos....	-	-	-	-	-	-	-	-	-	-	-
Sin otras personas	-	-	-	-	-	-	-	-	-	-	-
Con otras personas.....	-	-	-	-	-	-	-	-	-	-	-
Pareja sin hijos y madre con hijos...	-	-	-	-	-	-	-	-	-	-	-
Sin otras personas	-	-	-	-	-	-	-	-	-	-	-
Con otras personas.....	-	-	-	-	-	-	-	-	-	-	-
Pareja con hijos y padre con hijos....	-	-	-	-	-	-	-	-	-	-	-
Sin otras personas	-	-	-	-	-	-	-	-	-	-	-
Con otras personas.....	-	-	-	-	-	-	-	-	-	-	-
Pareja con hijos y madre con hijos..	-	-	-	-	-	-	-	-	-	-	-
Sin otras personas	-	-	-	-	-	-	-	-	-	-	-
Con otras personas.....	-	-	-	-	-	-	-	-	-	-	-
DOS PAREJAS.....	-	-	-	-	-	-	-	-	-	-	-
Ambas sin hijos	-	-	-	-	-	-	-	-	-	-	-
Sin otras personas	-	-	-	-	-	-	-	-	-	-	-
Con otras personas.....	-	-	-	-	-	-	-	-	-	-	-
Sólo una sin hijos	-	-	-	-	-	-	-	-	-	-	-
Sin otras personas	-	-	-	-	-	-	-	-	-	-	-
Con otras personas.....	-	-	-	-	-	-	-	-	-	-	-
Ambas con hijos	-	-	-	-	-	-	-	-	-	-	-
Sin otras personas	-	-	-	-	-	-	-	-	-	-	-
Con otras personas.....	-	-	-	-	-	-	-	-	-	-	-

5. HOGARES SEGÚN TIPO, POR NÚMERO DE MENORES DE 16 AÑOS Y MAYORES DE 64 AÑOS.

MENORES DE 16 AÑOS Y MAYORES DE 64 AÑOS	TOTAL	NO FAMILIAR			FAMILIAR						
		Total	Uni- perso- nal	Pluri- perso- nal	Total	Con una familia				Con 2 o más familias	
						Total	Sin núcleo	1 núcleo	2 núcleos		Más de 2 núcleos
TOTAL.....	285	29	29	-	256	256	8	247	1	-	-
NINGÚN MENOR DE 16 AÑOS..	176	29	29	-	147	147	8	139	-	-	-
Ningún mayor de 64 años.....	97	12	12	-	85	85	4	81	-	-	-
1 mayor de 64 años.....	50	17	17	-	33	33	2	31	-	-	-
2 mayores de 64 años.....	26	-	-	-	26	26	2	24	-	-	-
Más de 2 mayores de 64 años.....	3	-	-	-	3	3	-	3	-	-	-
UN MENOR DE 16 AÑOS.....	55	-	-	-	55	55	-	54	1	-	-
Ningún mayor de 64 años.....	42	-	-	-	42	42	-	42	-	-	-
1 mayor de 64 años.....	12	-	-	-	12	12	-	11	1	-	-
2 mayores de 64 años.....	1	-	-	-	1	1	-	1	-	-	-
Más de 2 mayores de 64 años.....	-	-	-	-	-	-	-	-	-	-	-
DOS MENORES DE 16 AÑOS....	44	-	-	-	44	44	-	44	-	-	-
Ningún mayor de 64 años.....	41	-	-	-	41	41	-	41	-	-	-
1 mayor de 64 años.....	3	-	-	-	3	3	-	3	-	-	-
2 mayores de 64 años.....	-	-	-	-	-	-	-	-	-	-	-
Más de 2 mayores de 64 años.....	-	-	-	-	-	-	-	-	-	-	-
TRES MENORES DE 16 AÑOS..	9	-	-	-	9	9	-	9	-	-	-
Ningún mayor de 64 años.....	7	-	-	-	7	7	-	7	-	-	-
1 mayor de 64 años.....	2	-	-	-	2	2	-	2	-	-	-
2 mayores de 64 años.....	-	-	-	-	-	-	-	-	-	-	-
Más de 2 mayores de 64 años.....	-	-	-	-	-	-	-	-	-	-	-
MÁS DE TRES MENORES DE 16 AÑOS.....	1	-	-	-	1	1	-	1	-	-	-
Ningún mayor de 64 años.....	1	-	-	-	1	1	-	1	-	-	-
1 mayor de 64 años.....	-	-	-	-	-	-	-	-	-	-	-
2 mayores de 64 años.....	-	-	-	-	-	-	-	-	-	-	-
Más de 2 mayores de 64 años.....	-	-	-	-	-	-	-	-	-	-	-

6. HOGARES SEGÚN TAMAÑO, POR NÚMERO DE MENORES DE 16 AÑOS Y MAYORES DE 64 AÑOS.

MENORES DE 16 AÑOS Y MAYORES DE 64 AÑOS	TOTAL	1	2	3	4	5	6	7	8	9	10 y más
TOTAL.....	285	29	66	47	74	42	15	9	3	-	-
NINGÚN MENOR DE 16 AÑOS..	176	29	66	31	29	16	4	1	-	-	-
Ningún mayor de 64 años.....	97	12	29	18	21	14	2	1	-	-	-
1 mayor de 64 años.....	50	17	16	7	7	2	1	-	-	-	-
2 mayores de 64 años.....	26	-	21	3	1	-	1	-	-	-	-
Más de 2 mayores de 64 años.....	3	-	-	3	-	-	-	-	-	-	-
UN MENOR DE 16 AÑOS.....	55	-	-	16	14	15	4	4	2	-	-
Ningún mayor de 64 años.....	42	-	-	16	10	11	2	2	1	-	-
1 mayor de 64 años.....	12	-	-	-	4	3	2	2	1	-	-
2 mayores de 64 años.....	1	-	-	-	-	1	-	-	-	-	-
Más de 2 mayores de 64 años.....	-	-	-	-	-	-	-	-	-	-	-
DOS MENORES DE 16 AÑOS....	44	-	-	-	31	6	4	3	-	-	-
Ningún mayor de 64 años.....	41	-	-	-	31	5	2	3	-	-	-
1 mayor de 64 años.....	3	-	-	-	-	1	2	-	-	-	-
2 mayores de 64 años.....	-	-	-	-	-	-	-	-	-	-	-
Más de 2 mayores de 64 años.....	-	-	-	-	-	-	-	-	-	-	-
TRES MENORES DE 16 AÑOS..	9	-	-	-	-	5	2	1	1	-	-
Ningún mayor de 64 años.....	7	-	-	-	-	5	2	-	-	-	-
1 mayor de 64 años.....	2	-	-	-	-	-	-	1	1	-	-
2 mayores de 64 años.....	-	-	-	-	-	-	-	-	-	-	-
Más de 2 mayores de 64 años.....	-	-	-	-	-	-	-	-	-	-	-
MÁS DE TRES MENORES DE 16 AÑOS.....	1	-	-	-	-	-	1	-	-	-	-
Ningún mayor de 64 años.....	1	-	-	-	-	-	1	-	-	-	-
1 mayor de 64 años.....	-	-	-	-	-	-	-	-	-	-	-
2 mayores de 64 años.....	-	-	-	-	-	-	-	-	-	-	-
Más de 2 mayores de 64 años.....	-	-	-	-	-	-	-	-	-	-	-

7. HOGARES SEGÚN TIPO, POR NÚMERO DE ACTIVOS Y PARADOS.

Nº DE ACTIVOS Y PARADOS	TOTAL	NO FAMILIAR			FAMILIAR						
		Total	Uni-personal	Pluri-personal	Total	Con 1 familia				Con 2 o más familias	
						Total	Sin núcleo	1 núcleo	2 núcleos		Más de 2 núcleos
TOTAL.....	285	29	29	-	256	256	8	247	1	-	-
Ningún activo.....	63	22	22	-	41	41	4	37	-	-	-
1 activo.....	103	7	7	-	96	96	4	92	-	-	-
Ningún parado.....	88	6	6	-	82	82	2	80	-	-	-
1 parado.....	15	1	1	-	14	14	2	12	-	-	-
2 activos.....	70	-	-	-	70	70	-	70	-	-	-
Ningún parado.....	41	-	-	-	41	41	-	41	-	-	-
1 parado.....	22	-	-	-	22	22	-	22	-	-	-
2 parados.....	7	-	-	-	7	7	-	7	-	-	-
3 activos.....	30	-	-	-	30	30	-	29	1	-	-
Ningún parado.....	15	-	-	-	15	15	-	15	-	-	-
1 parado.....	10	-	-	-	10	10	-	10	-	-	-
2 parados.....	4	-	-	-	4	4	-	3	1	-	-
3 parados.....	1	-	-	-	1	1	-	1	-	-	-
4 o más activos.....	19	-	-	-	19	19	-	19	-	-	-
Ningún parado.....	6	-	-	-	6	6	-	6	-	-	-
1 parado.....	5	-	-	-	5	5	-	5	-	-	-
2 parados.....	5	-	-	-	5	5	-	5	-	-	-
3 parados.....	2	-	-	-	2	2	-	2	-	-	-
4 o más parados.....	1	-	-	-	1	1	-	1	-	-	-

8. HOGARES SEGÚN TAMAÑO, POR NÚMERO DE ACTIVOS Y PARADOS.

Nº DE ACTIVOS Y PARADOS	TOTAL	1	2	3	4	5	6	7	8	9	10 y más
TOTAL.....	285	29	66	47	74	42	15	9	3	-	-
Ningún activo.....	63	22	33	5	1	1	1	-	-	-	-
1 activo.....	103	7	25	21	34	12	2	1	1	-	-
Ningún parado.....	88	6	19	16	32	11	2	1	1	-	-
1 parado.....	15	1	6	5	2	1	-	-	-	-	-
2 activos.....	70	-	8	19	27	9	4	2	1	-	-
Ningún parado.....	41	-	6	11	15	4	3	1	1	-	-
1 parado.....	22	-	2	7	9	3	-	1	-	-	-
2 parados.....	7	-	-	1	3	2	1	-	-	-	-
3 activos.....	30	-	-	2	12	10	5	1	-	-	-
Ningún parado.....	15	-	-	1	6	6	2	-	-	-	-
1 parado.....	10	-	-	1	4	2	2	1	-	-	-
2 parados.....	4	-	-	-	2	1	1	-	-	-	-
3 parados.....	1	-	-	-	-	1	-	-	-	-	-
4 o más activos.....	19	-	-	-	-	10	3	5	1	-	-
Ningún parado.....	6	-	-	-	-	3	1	1	1	-	-
1 parado.....	5	-	-	-	-	2	1	2	-	-	-
2 parados.....	5	-	-	-	-	3	1	1	-	-	-
3 parados.....	2	-	-	-	-	2	-	-	-	-	-
4 o más parados.....	1	-	-	-	-	-	-	1	-	-	-

9. NÚCLEOS SEGÚN TAMAÑO Y TIPO.

TIPO	TOTAL	2	3	4	5	6	7	8	9	10 y más
TOTAL.....	249	66	47	75	41	11	8	1	-	-
Pareja sin hijos	49	49	-	-	-	-	-	-	-	-
Pareja con hijos	174	-	41	72	41	11	8	1	-	-
Padre con hijos	5	3	2	-	-	-	-	-	-	-
Madre con hijos.....	21	14	4	3	-	-	-	-	-	-

10. NÚCLEOS SEGÚN NÚMERO DE HIJOS Y TIPO.

TIPO	TOTAL	Sin hijos	1	2	3	4	5	6	7	8	9 y más
TOTAL.....	249	49	58	78	44	11	8	1	-	-	-
Pareja sin hijos	49	49	-	-	-	-	-	-	-	-	-
Pareja con hijos	174	-	41	72	41	11	8	1	-	-	-
Padre con hijos	5	-	3	2	-	-	-	-	-	-	-
Madre con hijos.....	21	-	14	4	3	-	-	-	-	-	-

11. NÚCLEOS SEGÚN TIPO DE NÚCLEO Y TIPO DE HOGAR.

TIPO DE HOGAR	TOTAL	Pareja sin hijos	Pareja con hijos	Padre con hijos	Madre con hijos
TOTAL.....	249	49	174	5	21
CON UNA FAMILIA.....	249	49	174	5	21
Con un núcleo	247	49	174	5	19
Con dos núcleos.....	2	-	-	-	2
Con más de dos núcleos.....	-	-	-	-	-
CON DOS O MÁS FAMILIAS	-	-	-	-	-

12. NÚCLEOS SEGÚN TIPO, POR NÚMERO DE ACTIVOS Y PARADOS.

Nº DE ACTIVOS Y PARADOS	TOTAL	Pareja sin hijos	Pareja con hijos	Padre con hijos	Madre con hijos
TOTAL.....	249	49	174	5	21
Ningún activo.....	38	29	4	1	4
1 activo.....	92	13	66	2	11
Ningún parado	81	12	60	1	8
1 parado	11	1	6	1	3
2 activos.....	71	7	58	2	4
Ningún parado	41	6	31	1	3
1 parado	22	1	20	1	-
2 parados.....	8	-	7	-	1
3 activos.....	29	-	27	-	2
Ningún parado	15	-	13	-	2
1 parado	10	-	10	-	-
2 parados.....	3	-	3	-	-
3 parados.....	1	-	1	-	-
4 o más activos	19	-	19	-	-
Ningún parado	6	-	6	-	-
1 parado	5	-	5	-	-
2 parados.....	5	-	5	-	-
3 parados.....	2	-	2	-	-
4 parados.....	1	-	1	-	-

1. HOGARES SEGÚN TAMAÑO Y TIPO (en relación a núcleos y otras personas).

TIPO	TOTAL	1	2	3	4	5	6	7	8	9	10 y más
TOTAL.....	1.976	199	394	410	492	280	123	45	19	6	8
NO FAMILIARES	201	199	2	-	-	-	-	-	-	-	-
Unipersonales.....	199	199	-	-	-	-	-	-	-	-	-
Pluripersonales.....	2	-	2	-	-	-	-	-	-	-	-
FAMILIARES.....	1.775	-	392	410	492	280	123	45	19	6	8
Con una familia.....	1.775	-	392	410	492	280	123	45	19	6	8
Sin núcleo.....	21	-	16	5	-	-	-	-	-	-	-
Todos emparentados.....	21	-	16	5	-	-	-	-	-	-	-
Alguno no emparentado..	-	-	-	-	-	-	-	-	-	-	-
Con un núcleo.....	1.708	-	376	405	485	271	114	34	13	6	4
Sin otras personas.....	1.587	-	376	380	458	242	89	25	10	5	2
Con otras personas	121	-	-	25	27	29	25	9	3	1	2
Todos parientes.....	110	-	-	23	24	27	23	8	2	1	2
Todos no parientes.....	10	-	-	2	3	2	1	1	1	-	-
Ambos casos.....	1	-	-	-	-	-	1	-	-	-	-
Con dos núcleos.....	44	-	-	-	7	9	9	11	6	-	2
Sin otras personas.....	43	-	-	-	7	9	9	11	5	-	2
Con otras personas	1	-	-	-	-	-	-	-	1	-	-
Con más de dos núcleos ...	2	-	-	-	-	-	-	-	-	-	2
Sin otras personas.....	1	-	-	-	-	-	-	-	-	-	1
Con otras personas	1	-	-	-	-	-	-	-	-	-	1
Con dos o más familias.....	-	-	-	-	-	-	-	-	-	-	-

2. HOGARES UNIFAMILIARES CON UN NÚCLEO SEGÚN TAMAÑO, POR TIPO DE NÚCLEO Y OTRAS PERSONAS.

TIPO DE NÚCLEO	TOTAL	1	2	3	4	5	6	7	8	9	10 y más
TOTAL.....	1.708	-	376	405	485	271	114	34	13	6	4
PAREJA SIN HIJOS	326	-	301	21	3	1	-	-	-	-	-
Sin otras personas.....	301	-	301	-	-	-	-	-	-	-	-
Con otras personas.....	25	-	-	21	3	1	-	-	-	-	-
Todos parientes	22	-	-	19	2	1	-	-	-	-	-
Todos no parientes	3	-	-	2	1	-	-	-	-	-	-
Ambos casos	-	-	-	-	-	-	-	-	-	-	-
PAREJA CON HIJOS.....	1.248	-	-	349	467	265	113	31	13	6	4
Sin otras personas.....	1.160	-	-	349	445	237	88	24	10	5	2
Con otras personas.....	88	-	-	-	22	28	25	7	3	1	2
Todos parientes	81	-	-	-	20	26	23	7	2	1	2
Todos no parientes	6	-	-	-	2	2	1	-	1	-	-
Ambos casos	1	-	-	-	-	-	1	-	-	-	-
PADRE CON HIJOS	15	-	12	3	-	-	-	-	-	-	-
Sin otras personas.....	15	-	12	3	-	-	-	-	-	-	-
Con otras personas.....	-	-	-	-	-	-	-	-	-	-	-
Todos parientes	-	-	-	-	-	-	-	-	-	-	-
Todos no parientes	-	-	-	-	-	-	-	-	-	-	-
Ambos casos	-	-	-	-	-	-	-	-	-	-	-
MADRE CON HIJOS.....	119	-	63	32	15	5	1	3	-	-	-
Sin otras personas.....	111	-	63	28	13	5	1	1	-	-	-
Con otras personas.....	8	-	-	4	2	-	-	2	-	-	-
Todos parientes	7	-	-	4	2	-	-	1	-	-	-
Todos no parientes	1	-	-	-	-	-	-	1	-	-	-
Ambos casos	-	-	-	-	-	-	-	-	-	-	-

3. HOGARES UNIFAMILIARES CON UN NÚCLEO SEGÚN TAMAÑO DEL HOGAR Y TAMAÑO DEL NÚCLEO.

TAMAÑO DEL NÚCLEO	TOTAL	1	2	3	4	5	6	7	8	9	10 y más
TOTAL.....	1.708	-	376	405	485	271	114	34	13	6	4
2 miembros	405	-	376	25	3	1	-	-	-	-	-
3 miembros	405	-	-	380	24	1	-	-	-	-	-
4 miembros	488	-	-	-	458	27	3	-	-	-	-
5 miembros	264	-	-	-	-	242	22	-	-	-	-
6 miembros	98	-	-	-	-	-	89	9	-	-	-
7 miembros	28	-	-	-	-	-	-	25	3	-	-
8 miembros	11	-	-	-	-	-	-	-	10	1	-
9 miembros	7	-	-	-	-	-	-	-	-	5	2
10 y más miembros	2	-	-	-	-	-	-	-	-	-	2

4. HOGARES UNIFAMILIARES CON DOS NÚCLEOS SEGÚN TAMAÑO, POR TIPO DE NÚCLEO Y OTRAS PERSONAS.

TIPO DE NÚCLEO	TOTAL	1	2	3	4	5	6	7	8	9	10 y más
TOTAL.....	44	-	-	-	7	9	9	11	6	-	2
SIN PAREJA.....	1	-	-	-	-	-	-	-	1	-	-
Padre con hijos y padre con hijos....	-	-	-	-	-	-	-	-	-	-	-
Sin otras personas	-	-	-	-	-	-	-	-	-	-	-
Con otras personas.....	-	-	-	-	-	-	-	-	-	-	-
Padre con hijos y madre con hijos...	-	-	-	-	-	-	-	-	-	-	-
Sin otras personas	-	-	-	-	-	-	-	-	-	-	-
Con otras personas.....	-	-	-	-	-	-	-	-	-	-	-
Madre con hijos y madre con hijos..	1	-	-	-	-	-	-	-	1	-	-
Sin otras personas	1	-	-	-	-	-	-	-	1	-	-
Con otras personas.....	-	-	-	-	-	-	-	-	-	-	-
UNA PAREJA	17	-	-	-	3	2	3	7	1	-	1
Pareja sin hijos y padre con hijos....	1	-	-	-	-	1	-	-	-	-	-
Sin otras personas	1	-	-	-	-	1	-	-	-	-	-
Con otras personas.....	-	-	-	-	-	-	-	-	-	-	-
Pareja sin hijos y madre con hijos...	4	-	-	-	3	-	-	1	-	-	-
Sin otras personas	4	-	-	-	3	-	-	1	-	-	-
Con otras personas.....	-	-	-	-	-	-	-	-	-	-	-
Pareja con hijos y padre con hijos...	2	-	-	-	-	-	-	1	1	-	-
Sin otras personas	2	-	-	-	-	-	-	1	1	-	-
Con otras personas.....	-	-	-	-	-	-	-	-	-	-	-
Pareja con hijos y madre con hijos..	10	-	-	-	-	1	3	5	-	-	1
Sin otras personas	10	-	-	-	-	1	3	5	-	-	1
Con otras personas.....	-	-	-	-	-	-	-	-	-	-	-
DOS PAREJAS.....	26	-	-	-	4	7	6	4	4	-	1
Ambas sin hijos	4	-	-	-	4	-	-	-	-	-	-
Sin otras personas	4	-	-	-	4	-	-	-	-	-	-
Con otras personas.....	-	-	-	-	-	-	-	-	-	-	-
Sólo una sin hijos	18	-	-	-	-	7	6	3	2	-	-
Sin otras personas	18	-	-	-	-	7	6	3	2	-	-
Con otras personas.....	-	-	-	-	-	-	-	-	-	-	-
Ambas con hijos	4	-	-	-	-	-	-	1	2	-	1
Sin otras personas	3	-	-	-	-	-	-	1	1	-	1
Con otras personas.....	1	-	-	-	-	-	-	-	1	-	-

5. HOGARES SEGÚN TIPO, POR NÚMERO DE MENORES DE 16 AÑOS Y MAYORES DE 64 AÑOS.

MENORES DE 16 AÑOS Y MAYORES DE 64 AÑOS	TOTAL	NO FAMILIAR			FAMILIAR						
		Total	Uni- perso- nal	Pluri- perso- nal	Total	Con una familia				Con 2 o más familias	
						Total	Sin núcleo	1 núcleo	2 núcleos		Más de 2 núcleos
TOTAL.....	1.976	201	199	2	1.775	1.775	21	1.708	44	2	-
NINGÚN MENOR DE 16 AÑOS..	996	201	199	2	795	795	19	768	8	-	-
Ningún mayor de 64 años.....	515	71	70	1	444	444	8	432	4	-	-
1 mayor de 64 años	299	129	129	-	170	170	2	168	-	-	-
2 mayores de 64 años.....	175	1	-	1	174	174	8	162	4	-	-
Más de 2 mayores de 64 años.....	7	-	-	-	7	7	1	6	-	-	-
UN MENOR DE 16 AÑOS	386	-	-	-	386	386	2	370	14	-	-
Ningún mayor de 64 años.....	361	-	-	-	361	361	1	352	8	-	-
1 mayor de 64 años	23	-	-	-	23	23	1	18	4	-	-
2 mayores de 64 años.....	2	-	-	-	2	2	-	-	2	-	-
Más de 2 mayores de 64 años.....	-	-	-	-	-	-	-	-	-	-	-
DOS MENORES DE 16 AÑOS....	381	-	-	-	381	381	-	371	10	-	-
Ningún mayor de 64 años.....	360	-	-	-	360	360	-	354	6	-	-
1 mayor de 64 años	18	-	-	-	18	18	-	17	1	-	-
2 mayores de 64 años.....	3	-	-	-	3	3	-	-	3	-	-
Más de 2 mayores de 64 años.....	-	-	-	-	-	-	-	-	-	-	-
TRES MENORES DE 16 AÑOS..	165	-	-	-	165	165	-	159	5	1	-
Ningún mayor de 64 años.....	159	-	-	-	159	159	-	154	4	1	-
1 mayor de 64 años	5	-	-	-	5	5	-	5	-	-	-
2 mayores de 64 años.....	1	-	-	-	1	1	-	-	1	-	-
Más de 2 mayores de 64 años.....	-	-	-	-	-	-	-	-	-	-	-
MÁS DE TRES MENORES DE 16 AÑOS	48	-	-	-	48	48	-	40	7	1	-
Ningún mayor de 64 años.....	42	-	-	-	42	42	-	36	5	1	-
1 mayor de 64 años	5	-	-	-	5	5	-	4	1	-	-
2 mayores de 64 años.....	1	-	-	-	1	1	-	-	1	-	-
Más de 2 mayores de 64 años.....	-	-	-	-	-	-	-	-	-	-	-

6. HOGARES SEGÚN TAMAÑO, POR NÚMERO DE MENORES DE 16 AÑOS Y MAYORES DE 64 AÑOS.

MENORES DE 16 AÑOS Y MAYORES DE 64 AÑOS	TOTAL	1	2	3	4	5	6	7	8	9	10 y más
TOTAL.....	1.976	199	394	410	492	280	123	45	19	6	8
NINGÚN MENOR DE 16 AÑOS..	996	199	384	210	128	49	20	4	2	-	-
Ningún mayor de 64 años.....	515	70	178	126	92	34	13	1	1	-	-
1 mayor de 64 años.....	299	129	86	43	22	11	5	2	1	-	-
2 mayores de 64 años.....	175	-	120	36	13	3	2	1	-	-	-
Más de 2 mayores de 64 años.....	7	-	-	5	1	1	-	-	-	-	-
UN MENOR DE 16 AÑOS.....	386	-	10	195	78	65	29	6	3	-	-
Ningún mayor de 64 años.....	361	-	9	195	71	61	20	3	2	-	-
1 mayor de 64 años.....	23	-	1	-	7	3	9	2	1	-	-
2 mayores de 64 años.....	2	-	-	-	-	1	-	1	-	-	-
Más de 2 mayores de 64 años.....	-	-	-	-	-	-	-	-	-	-	-
DOS MENORES DE 16 AÑOS....	381	-	-	5	281	45	36	12	2	-	-
Ningún mayor de 64 años.....	360	-	-	5	280	37	29	9	-	-	-
1 mayor de 64 años.....	18	-	-	-	1	8	5	2	2	-	-
2 mayores de 64 años.....	3	-	-	-	-	-	2	1	-	-	-
Más de 2 mayores de 64 años.....	-	-	-	-	-	-	-	-	-	-	-
TRES MENORES DE 16 AÑOS..	165	-	-	-	5	118	23	11	5	2	1
Ningún mayor de 64 años.....	159	-	-	-	5	118	19	9	5	2	1
1 mayor de 64 años.....	5	-	-	-	-	-	4	1	-	-	-
2 mayores de 64 años.....	1	-	-	-	-	-	-	1	-	-	-
Más de 2 mayores de 64 años.....	-	-	-	-	-	-	-	-	-	-	-
MÁS DE TRES MENORES DE 16 AÑOS.....	48	-	-	-	-	3	15	12	7	4	7
Ningún mayor de 64 años.....	42	-	-	-	-	3	15	12	5	3	4
1 mayor de 64 años.....	5	-	-	-	-	-	-	-	1	1	3
2 mayores de 64 años.....	1	-	-	-	-	-	-	-	1	-	-
Más de 2 mayores de 64 años.....	-	-	-	-	-	-	-	-	-	-	-

7. HOGARES SEGÚN TIPO, POR NÚMERO DE ACTIVOS Y PARADOS.

Nº DE ACTIVOS Y PARADOS	TOTAL	NO FAMILIAR			FAMILIAR						
		Total	Uni-personal	Pluri-personal	Total	Con 1 familia					Con 2 o más familias
						Total	Sin núcleo	1 núcleo	2 núcleos	Más de 2 núcleos	
TOTAL.....	1.976	201	199	2	1.775	1.775	21	1.708	44	2	-
Ningún activo.....	452	162	161	1	290	290	14	276	-	-	-
1 activo.....	793	38	38	-	755	755	3	737	15	-	-
Ningún parado.....	704	28	28	-	676	676	3	660	13	-	-
1 parado.....	89	10	10	-	79	79	-	77	2	-	-
2 activos.....	516	1	-	1	515	515	4	494	17	-	-
Ningún parado.....	328	1	-	1	327	327	4	312	11	-	-
1 parado.....	156	-	-	-	156	156	-	150	6	-	-
2 parados.....	32	-	-	-	32	32	-	32	-	-	-
3 activos.....	142	-	-	-	142	142	-	135	7	-	-
Ningún parado.....	70	-	-	-	70	70	-	68	2	-	-
1 parado.....	49	-	-	-	49	49	-	47	2	-	-
2 parados.....	19	-	-	-	19	19	-	17	2	-	-
3 parados.....	4	-	-	-	4	4	-	3	1	-	-
4 o más activos.....	73	-	-	-	73	73	-	66	5	2	-
Ningún parado.....	26	-	-	-	26	26	-	23	2	1	-
1 parado.....	24	-	-	-	24	24	-	22	2	-	-
2 parados.....	18	-	-	-	18	18	-	18	-	-	-
3 parados.....	3	-	-	-	3	3	-	2	-	1	-
4 o más parados.....	2	-	-	-	2	2	-	1	1	-	-

8. HOGARES SEGÚN TAMAÑO, POR NÚMERO DE ACTIVOS Y PARADOS.

Nº DE ACTIVOS Y PARADOS	TOTAL	1	2	3	4	5	6	7	8	9	10 y más
TOTAL.....	1.976	199	394	410	492	280	123	45	19	6	8
Ningún activo.....	452	161	210	52	20	6	1	2	-	-	-
1 activo.....	793	38	128	198	241	131	42	9	4	1	1
Ningún parado.....	704	28	104	174	222	126	38	8	2	1	1
1 parado.....	89	10	24	24	19	5	4	1	2	-	-
2 activos.....	516	-	56	142	184	80	37	14	3	-	-
Ningún parado.....	328	-	34	86	122	52	25	7	2	-	-
1 parado.....	156	-	16	49	49	24	11	6	1	-	-
2 parados.....	32	-	6	7	13	4	1	1	-	-	-
3 activos.....	142	-	-	18	37	50	19	10	4	1	3
Ningún parado.....	70	-	-	11	18	28	6	2	4	-	1
1 parado.....	49	-	-	7	12	18	7	4	-	1	-
2 parados.....	19	-	-	-	5	4	6	3	-	-	1
3 parados.....	4	-	-	-	2	-	-	1	-	-	1
4 o más activos.....	73	-	-	-	10	13	24	10	8	4	4
Ningún parado.....	26	-	-	-	6	3	8	3	3	2	1
1 parado.....	24	-	-	-	3	6	8	3	-	2	2
2 parados.....	18	-	-	-	1	3	7	3	4	-	-
3 parados.....	3	-	-	-	-	-	1	1	-	-	1
4 o más parados.....	2	-	-	-	-	1	-	-	1	-	-

9. NÚCLEOS SEGÚN TAMAÑO Y TIPO.

TIPO	TOTAL	2	3	4	5	6	7	8	9	10 y más
TOTAL.....	1.803	451	422	508	270	102	29	11	7	3
Pareja sin hijos	359	359	-	-	-	-	-	-	-	-
Pareja con hijos	1.288	-	385	492	264	98	28	11	7	3
Padre con hijos	18	13	5	-	-	-	-	-	-	-
Madre con hijos.....	138	79	32	16	6	4	1	-	-	-

10. NÚCLEOS SEGÚN NÚMERO DE HIJOS Y TIPO.

TIPO	TOTAL	Sin hijos	1	2	3	4	5	6	7	8	9 y más
TOTAL.....	1.803	359	477	529	280	104	32	12	7	2	1
Pareja sin hijos	359	359	-	-	-	-	-	-	-	-	-
Pareja con hijos	1.288	-	385	492	264	98	28	11	7	2	1
Padre con hijos	18	-	13	5	-	-	-	-	-	-	-
Madre con hijos.....	138	-	79	32	16	6	4	1	-	-	-

11. NÚCLEOS SEGÚN TIPO DE NÚCLEO Y TIPO DE HOGAR.

TIPO DE HOGAR	TOTAL	Pareja sin hijos	Pareja con hijos	Padre con hijos	Madre con hijos
TOTAL.....	1.803	359	1.288	18	138
CON UNA FAMILIA.....	1.803	359	1.288	18	138
Con un núcleo	1.708	326	1.248	15	119
Con dos núcleos.....	88	31	38	3	16
Con más de dos núcleos.....	7	2	2	-	3
CON DOS O MÁS FAMILIAS	-	-	-	-	-

12. NÚCLEOS SEGÚN TIPO, POR NÚMERO DE ACTIVOS Y PARADOS.

Nº DE ACTIVOS Y PARADOS	TOTAL	Pareja sin hijos	Pareja con hijos	Padre con hijos	Madre con hijos
TOTAL.....	1.803	359	1.288	18	138
Ningún activo.....	301	210	56	3	32
1 activo.....	787	82	617	12	76
Ningún parado	699	71	567	9	52
1 parado	88	11	50	3	24
2 activos.....	516	67	422	3	24
Ningún parado	325	42	266	3	14
1 parado	156	17	133	-	6
2 parados.....	35	8	23	-	4
3 activos.....	133	-	127	-	6
Ningún parado	67	-	63	-	4
1 parado	45	-	44	-	1
2 parados.....	18	-	17	-	1
3 parados.....	3	-	3	-	-
4 o más activos	66	-	66	-	-
Ningún parado	23	-	23	-	-
1 parado	22	-	22	-	-
2 parados.....	18	-	18	-	-
3 parados.....	2	-	2	-	-
4 parados.....	1	-	1	-	-

1. HOGARES SEGÚN TAMAÑO Y TIPO (en relación a núcleos y otras personas).

TIPO	TOTAL	1	2	3	4	5	6	7	8	9	10 y más
TOTAL.....	4.287	496	1.019	894	1.001	534	220	89	20	8	6
NO FAMILIARES	504	496	7	1	-	-	-	-	-	-	-
Unipersonales.....	496	496	-	-	-	-	-	-	-	-	-
Pluripersonales.....	8	-	7	1	-	-	-	-	-	-	-
FAMILIARES.....	3.783	-	1.012	893	1.001	534	220	89	20	8	6
Con una familia.....	3.783	-	1.012	893	1.001	534	220	89	20	8	6
Sin núcleo.....	69	-	59	7	3	-	-	-	-	-	-
Todos emparentados.....	69	-	59	7	3	-	-	-	-	-	-
Alguno no emparentado..	-	-	-	-	-	-	-	-	-	-	-
Con un núcleo.....	3.623	-	953	886	987	506	192	75	15	7	2
Sin otras personas.....	3.354	-	953	835	919	416	153	59	12	6	1
Con otras personas	269	-	-	51	68	90	39	16	3	1	1
Todos parientes.....	263	-	-	50	68	87	39	14	3	1	1
Todos no parientes.....	6	-	-	1	-	3	-	2	-	-	-
Ambos casos.....	-	-	-	-	-	-	-	-	-	-	-
Con dos núcleos.....	91	-	-	-	11	28	28	14	5	1	4
Sin otras personas.....	85	-	-	-	11	26	27	13	5	-	3
Con otras personas	6	-	-	-	-	2	1	1	-	1	1
Con más de dos núcleos ...	-	-	-	-	-	-	-	-	-	-	-
Sin otras personas.....	-	-	-	-	-	-	-	-	-	-	-
Con otras personas	-	-	-	-	-	-	-	-	-	-	-
Con dos o más familias.....	-	-	-	-	-	-	-	-	-	-	-

2. HOGARES UNIFAMILIARES CON UN NÚCLEO SEGÚN TAMAÑO, POR TIPO DE NÚCLEO Y OTRAS PERSONAS.

TIPO DE NÚCLEO	TOTAL	1	2	3	4	5	6	7	8	9	10 y más
TOTAL.....	3.623	-	953	886	987	506	192	75	15	7	2
PAREJA SIN HIJOS	853	-	809	41	2	1	-	-	-	-	-
Sin otras personas.....	809	-	809	-	-	-	-	-	-	-	-
Con otras personas.....	44	-	-	41	2	1	-	-	-	-	-
Todos parientes	43	-	-	40	2	1	-	-	-	-	-
Todos no parientes	1	-	-	1	-	-	-	-	-	-	-
Ambos casos	-	-	-	-	-	-	-	-	-	-	-
PAREJA CON HIJOS.....	2.474	-	-	765	938	490	186	73	13	7	2
Sin otras personas.....	2.276	-	-	765	882	405	148	58	11	6	1
Con otras personas.....	198	-	-	-	56	85	38	15	2	1	1
Todos parientes	193	-	-	-	56	82	38	13	2	1	1
Todos no parientes	5	-	-	-	-	3	-	2	-	-	-
Ambos casos	-	-	-	-	-	-	-	-	-	-	-
PADRE CON HIJOS	43	-	20	14	9	-	-	-	-	-	-
Sin otras personas.....	40	-	20	13	7	-	-	-	-	-	-
Con otras personas.....	3	-	-	1	2	-	-	-	-	-	-
Todos parientes	3	-	-	1	2	-	-	-	-	-	-
Todos no parientes	-	-	-	-	-	-	-	-	-	-	-
Ambos casos	-	-	-	-	-	-	-	-	-	-	-
MADRE CON HIJOS.....	253	-	124	66	38	15	6	2	2	-	-
Sin otras personas.....	229	-	124	57	30	11	5	1	1	-	-
Con otras personas.....	24	-	-	9	8	4	1	1	1	-	-
Todos parientes	24	-	-	9	8	4	1	1	1	-	-
Todos no parientes	-	-	-	-	-	-	-	-	-	-	-
Ambos casos	-	-	-	-	-	-	-	-	-	-	-

3. HOGARES UNIFAMILIARES CON UN NÚCLEO SEGÚN TAMAÑO DEL HOGAR Y TAMAÑO DEL NÚCLEO.

TAMAÑO DEL NÚCLEO	TOTAL	1	2	3	4	5	6	7	8	9	10 y más
TOTAL.....	3.623	-	953	886	987	506	192	75	15	7	2
2 miembros	1.009	-	953	51	4	1	-	-	-	-	-
3 miembros	902	-	-	835	64	2	1	-	-	-	-
4 miembros	1.009	-	-	-	919	87	1	2	-	-	-
5 miembros	453	-	-	-	-	416	37	-	-	-	-
6 miembros	167	-	-	-	-	-	153	14	-	-	-
7 miembros	62	-	-	-	-	-	-	59	3	-	-
8 miembros	13	-	-	-	-	-	-	-	12	1	-
9 miembros	6	-	-	-	-	-	-	-	-	6	-
10 y más miembros	2	-	-	-	-	-	-	-	-	-	2

4. HOGARES UNIFAMILIARES CON DOS NÚCLEOS SEGÚN TAMAÑO, POR TIPO DE NÚCLEO Y OTRAS PERSONAS.

TIPO DE NÚCLEO	TOTAL	1	2	3	4	5	6	7	8	9	10 y más
TOTAL.....	91	-	-	-	11	28	28	14	5	1	4
SIN PAREJA.....	8	-	-	-	1	6	-	-	1	-	-
Padre con hijos y padre con hijos....	-	-	-	-	-	-	-	-	-	-	-
Sin otras personas	-	-	-	-	-	-	-	-	-	-	-
Con otras personas.....	-	-	-	-	-	-	-	-	-	-	-
Padre con hijos y madre con hijos...	2	-	-	-	-	1	-	-	1	-	-
Sin otras personas	1	-	-	-	-	-	-	-	1	-	-
Con otras personas.....	1	-	-	-	-	1	-	-	-	-	-
Madre con hijos y madre con hijos..	6	-	-	-	1	5	-	-	-	-	-
Sin otras personas	5	-	-	-	1	4	-	-	-	-	-
Con otras personas.....	1	-	-	-	-	1	-	-	-	-	-
UNA PAREJA	45	-	-	-	6	15	10	10	2	-	2
Pareja sin hijos y padre con hijos....	1	-	-	-	-	1	-	-	-	-	-
Sin otras personas	1	-	-	-	-	1	-	-	-	-	-
Con otras personas.....	-	-	-	-	-	-	-	-	-	-	-
Pareja sin hijos y madre con hijos...	12	-	-	-	6	2	2	1	1	-	-
Sin otras personas	12	-	-	-	6	2	2	1	1	-	-
Con otras personas.....	-	-	-	-	-	-	-	-	-	-	-
Pareja con hijos y padre con hijos...	5	-	-	-	-	3	1	1	-	-	-
Sin otras personas	5	-	-	-	-	3	1	1	-	-	-
Con otras personas.....	-	-	-	-	-	-	-	-	-	-	-
Pareja con hijos y madre con hijos..	27	-	-	-	-	9	7	8	1	-	2
Sin otras personas	24	-	-	-	-	9	6	7	1	-	1
Con otras personas.....	3	-	-	-	-	-	1	1	-	-	1
DOS PAREJAS.....	38	-	-	-	4	7	18	4	2	1	2
Ambas sin hijos	4	-	-	-	4	-	-	-	-	-	-
Sin otras personas	4	-	-	-	4	-	-	-	-	-	-
Con otras personas.....	-	-	-	-	-	-	-	-	-	-	-
Sólo una sin hijos	26	-	-	-	-	7	12	4	1	-	2
Sin otras personas	26	-	-	-	-	7	12	4	1	-	2
Con otras personas.....	-	-	-	-	-	-	-	-	-	-	-
Ambas con hijos	8	-	-	-	-	-	6	-	1	1	-
Sin otras personas	7	-	-	-	-	-	6	-	1	-	-
Con otras personas.....	1	-	-	-	-	-	-	-	-	1	-

5. HOGARES SEGÚN TIPO, POR NÚMERO DE MENORES DE 16 AÑOS Y MAYORES DE 64 AÑOS.

MENORES DE 16 AÑOS Y MAYORES DE 64 AÑOS	TOTAL	NO FAMILIAR			FAMILIAR						
		Total	Uni- perso- nal	Pluri- perso- nal	Total	Con una familia				Con 2 o más familias	
						Total	Sin núcleo	1 núcleo	2 núcleos		Más de 2 núcleos
TOTAL.....	4.287	504	496	8	3.783	3.783	69	3.623	91	-	-
NINGÚN MENOR DE 16 AÑOS..	2.420	504	496	8	1.916	1.916	67	1.832	17	-	-
Ningún mayor de 64 años.....	1.229	173	171	2	1.056	1.056	14	1.038	4	-	-
1 mayor de 64 años	743	327	325	2	416	416	23	387	6	-	-
2 mayores de 64 años.....	436	4	-	4	432	432	28	398	6	-	-
Más de 2 mayores de 64 años.....	12	-	-	-	12	12	2	9	1	-	-
UN MENOR DE 16 AÑOS	846	-	-	-	846	846	2	797	47	-	-
Ningún mayor de 64 años.....	774	-	-	-	774	774	1	744	29	-	-
1 mayor de 64 años	61	-	-	-	61	61	1	53	7	-	-
2 mayores de 64 años.....	11	-	-	-	11	11	-	-	11	-	-
Más de 2 mayores de 64 años.....	-	-	-	-	-	-	-	-	-	-	-
DOS MENORES DE 16 AÑOS....	727	-	-	-	727	727	-	708	19	-	-
Ningún mayor de 64 años.....	693	-	-	-	693	693	-	683	10	-	-
1 mayor de 64 años	28	-	-	-	28	28	-	25	3	-	-
2 mayores de 64 años.....	6	-	-	-	6	6	-	-	6	-	-
Más de 2 mayores de 64 años.....	-	-	-	-	-	-	-	-	-	-	-
TRES MENORES DE 16 AÑOS..	235	-	-	-	235	235	-	229	6	-	-
Ningún mayor de 64 años.....	221	-	-	-	221	221	-	216	5	-	-
1 mayor de 64 años	13	-	-	-	13	13	-	13	-	-	-
2 mayores de 64 años.....	1	-	-	-	1	1	-	-	1	-	-
Más de 2 mayores de 64 años.....	-	-	-	-	-	-	-	-	-	-	-
MÁS DE TRES MENORES DE 16 AÑOS	59	-	-	-	59	59	-	57	2	-	-
Ningún mayor de 64 años.....	57	-	-	-	57	57	-	56	1	-	-
1 mayor de 64 años	2	-	-	-	2	2	-	1	1	-	-
2 mayores de 64 años.....	-	-	-	-	-	-	-	-	-	-	-
Más de 2 mayores de 64 años.....	-	-	-	-	-	-	-	-	-	-	-

6. HOGARES SEGÚN TAMAÑO, POR NÚMERO DE MENORES DE 16 AÑOS Y MAYORES DE 64 AÑOS.

MENORES DE 16 AÑOS Y MAYORES DE 64 AÑOS	TOTAL	1	2	3	4	5	6	7	8	9	10 y más
TOTAL.....	4.287	496	1.019	894	1.001	534	220	89	20	8	6
NINGÚN MENOR DE 16 AÑOS..	2.420	496	1.007	455	309	111	33	8	-	1	-
Ningún mayor de 64 años.....	1.229	171	468	282	220	63	20	5	-	-	-
1 mayor de 64 años.....	743	325	210	90	68	38	10	1	-	1	-
2 mayores de 64 años.....	436	-	329	74	20	9	2	2	-	-	-
Más de 2 mayores de 64 años.....	12	-	-	9	1	1	1	-	-	-	-
UN MENOR DE 16 AÑOS.....	846	-	12	421	175	147	60	28	3	-	-
Ningún mayor de 64 años.....	774	-	12	417	162	119	46	17	1	-	-
1 mayor de 64 años.....	61	-	-	4	13	24	10	9	1	-	-
2 mayores de 64 años.....	11	-	-	-	-	4	4	2	1	-	-
Más de 2 mayores de 64 años.....	-	-	-	-	-	-	-	-	-	-	-
DOS MENORES DE 16 AÑOS....	727	-	-	18	510	111	55	23	4	4	2
Ningún mayor de 64 años.....	693	-	-	18	509	96	46	20	2	2	-
1 mayor de 64 años.....	28	-	-	-	1	14	7	3	1	1	1
2 mayores de 64 años.....	6	-	-	-	-	1	2	-	1	1	1
Más de 2 mayores de 64 años.....	-	-	-	-	-	-	-	-	-	-	-
TRES MENORES DE 16 AÑOS..	235	-	-	-	7	165	33	20	8	1	1
Ningún mayor de 64 años.....	221	-	-	-	7	165	23	17	7	1	1
1 mayor de 64 años.....	13	-	-	-	-	-	10	2	1	-	-
2 mayores de 64 años.....	1	-	-	-	-	-	-	1	-	-	-
Más de 2 mayores de 64 años.....	-	-	-	-	-	-	-	-	-	-	-
MÁS DE TRES MENORES DE 16 AÑOS.....	59	-	-	-	-	-	39	10	5	2	3
Ningún mayor de 64 años.....	57	-	-	-	-	-	38	10	5	2	2
1 mayor de 64 años.....	2	-	-	-	-	-	1	-	-	-	1
2 mayores de 64 años.....	-	-	-	-	-	-	-	-	-	-	-
Más de 2 mayores de 64 años.....	-	-	-	-	-	-	-	-	-	-	-

7. HOGARES SEGÚN TIPO, POR NÚMERO DE ACTIVOS Y PARADOS.

Nº DE ACTIVOS Y PARADOS	TOTAL	NO FAMILIAR			FAMILIAR						
		Total	Uni-personal	Pluri-personal	Total	Con 1 familia					Con 2 o más familias
						Total	Sin núcleo	1 núcleo	2 núcleos	Más de 2 núcleos	
TOTAL.....	4.287	504	496	8	3.783	3.783	69	3.623	91	-	-
Ningún activo.....	1.017	406	402	4	611	611	47	561	3	-	-
1 activo.....	1.724	96	94	2	1.628	1.628	13	1.603	12	-	-
Ningún parado.....	1.545	83	81	2	1.462	1.462	12	1.439	11	-	-
1 parado.....	179	13	13	-	166	166	1	164	1	-	-
2 activos.....	1.098	1	-	1	1.097	1.097	8	1.054	35	-	-
Ningún parado.....	759	1	-	1	758	758	4	726	28	-	-
1 parado.....	285	-	-	-	285	285	4	278	3	-	-
2 parados.....	54	-	-	-	54	54	-	50	4	-	-
3 activos.....	326	1	-	1	325	325	1	296	28	-	-
Ningún parado.....	178	1	-	1	177	177	1	165	11	-	-
1 parado.....	98	-	-	-	98	98	-	90	8	-	-
2 parados.....	44	-	-	-	44	44	-	38	6	-	-
3 parados.....	6	-	-	-	6	6	-	3	3	-	-
4 o más activos.....	122	-	-	-	122	122	-	109	13	-	-
Ningún parado.....	37	-	-	-	37	37	-	34	3	-	-
1 parado.....	56	-	-	-	56	56	-	50	6	-	-
2 parados.....	20	-	-	-	20	20	-	16	4	-	-
3 parados.....	7	-	-	-	7	7	-	7	-	-	-
4 o más parados.....	2	-	-	-	2	2	-	2	-	-	-

8. HOGARES SEGÚN TAMAÑO, POR NÚMERO DE ACTIVOS Y PARADOS.

Nº DE ACTIVOS Y PARADOS	TOTAL	1	2	3	4	5	6	7	8	9	10 y más
TOTAL.....	4.287	496	1.019	894	1.001	534	220	89	20	8	6
Ningún activo.....	1.017	402	512	70	27	4	1	1	-	-	-
1 activo.....	1.724	94	334	467	513	225	73	16	2	-	-
Ningún parado.....	1.545	81	296	409	469	209	63	16	2	-	-
1 parado.....	179	13	38	58	44	16	10	-	-	-	-
2 activos.....	1.098	-	173	320	336	177	64	22	4	1	1
Ningún parado.....	759	-	117	223	242	119	42	12	2	1	1
1 parado.....	285	-	45	86	77	51	18	7	1	-	-
2 parados.....	54	-	11	11	17	7	4	3	1	-	-
3 activos.....	326	-	-	37	116	90	52	18	9	2	2
Ningún parado.....	178	-	-	22	63	50	25	13	2	2	1
1 parado.....	98	-	-	9	38	24	20	3	4	-	-
2 parados.....	44	-	-	6	15	14	4	2	2	-	1
3 parados.....	6	-	-	-	-	2	3	-	1	-	-
4 o más activos.....	122	-	-	-	9	38	30	32	5	5	3
Ningún parado.....	37	-	-	-	2	15	10	9	1	-	-
1 parado.....	56	-	-	-	5	17	12	15	2	3	2
2 parados.....	20	-	-	-	1	5	6	5	1	2	-
3 parados.....	7	-	-	-	-	1	2	3	1	-	-

4 o más parados.....	2	-	-	-	1	-	-	-	-	-	1
----------------------	---	---	---	---	---	---	---	---	---	---	---

9. NÚCLEOS SEGÚN TAMAÑO Y TIPO.

TIPO	TOTAL	2	3	4	5	6	7	8	9	10 y más
TOTAL.....	3.805	1.096	951	1.039	462	171	63	14	7	2
Pareja sin hijos	900	900	-	-	-	-	-	-	-	-
Pareja con hijos	2.548	-	857	997	448	163	61	13	7	2
Padre con hijos	51	28	16	7	-	-	-	-	-	-
Madre con hijos.....	306	168	78	35	14	8	2	1	-	-

10. NÚCLEOS SEGÚN NÚMERO DE HIJOS Y TIPO.

TIPO	TOTAL	Sin hijos	1	2	3	4	5	6	7	8	9 y más
TOTAL.....	3.805	900	1.053	1.091	490	177	69	15	8	1	1
Pareja sin hijos	900	900	-	-	-	-	-	-	-	-	-
Pareja con hijos	2.548	-	857	997	448	163	61	13	7	1	1
Padre con hijos	51	-	28	16	7	-	-	-	-	-	-
Madre con hijos.....	306	-	168	78	35	14	8	2	1	-	-

11. NÚCLEOS SEGÚN TIPO DE NÚCLEO Y TIPO DE HOGAR.

TIPO DE HOGAR	TOTAL	Pareja sin hijos	Pareja con hijos	Padre con hijos	Madre con hijos
TOTAL.....	3.805	900	2.548	51	306
CON UNA FAMILIA.....	3.805	900	2.548	51	306
Con un núcleo	3.623	853	2.474	43	253
Con dos núcleos.....	182	47	74	8	53
Con más de dos núcleos.....	-	-	-	-	-
CON DOS O MÁS FAMILIAS	-	-	-	-	-

12. NÚCLEOS SEGÚN TIPO, POR NÚMERO DE ACTIVOS Y PARADOS.

Nº DE ACTIVOS Y PARADOS	TOTAL	Pareja sin hijos	Pareja con hijos	Padre con hijos	Madre con hijos
TOTAL.....	3.805	900	2.548	51	306
Ningún activo.....	605	484	59	6	56
1 activo.....	1.687	258	1.238	23	168
Ningún parado	1.501	237	1.122	18	124
1 parado	186	21	116	5	44
2 activos.....	1.099	158	866	18	57
Ningún parado	758	110	602	10	36
1 parado	286	38	224	8	16
2 parados.....	55	10	40	-	5
3 activos.....	304	-	282	4	18
Ningún parado	170	-	161	1	8
1 parado	90	-	83	3	4
2 parados.....	40	-	36	-	4
3 parados.....	4	-	2	-	2
4 o más activos	110	-	103	-	7
Ningún parado	34	-	34	-	-
1 parado	52	-	46	-	6
2 parados.....	16	-	16	-	-
3 parados.....	7	-	6	-	1
4 parados.....	1	-	1	-	-

1. HOGARES SEGÚN TAMAÑO Y TIPO (en relación a núcleos y otras personas).

TIPO	TOTAL	1	2	3	4	5	6	7	8	9	10 y más
TOTAL.....	3.832	407	804	744	843	608	249	116	44	10	7
NO FAMILIARES	409	407	2	-	-	-	-	-	-	-	-
Unipersonales.....	407	407	-	-	-	-	-	-	-	-	-
Pluripersonales.....	2	-	2	-	-	-	-	-	-	-	-
FAMILIARES.....	3.423	-	802	744	843	608	249	116	44	10	7
Con una familia.....	3.422	-	802	744	843	608	248	116	44	10	7
Sin núcleo.....	35	-	31	4	-	-	-	-	-	-	-
Todos emparentados.....	35	-	31	4	-	-	-	-	-	-	-
Alguno no emparentado..	-	-	-	-	-	-	-	-	-	-	-
Con un núcleo.....	3.279	-	771	740	832	584	216	92	34	7	3
Sin otras personas.....	3.063	-	771	706	792	512	184	67	24	5	2
Con otras personas	216	-	-	34	40	72	32	25	10	2	1
Todos parientes.....	210	-	-	33	37	72	31	25	9	2	1
Todos no parientes.....	6	-	-	1	3	-	1	-	1	-	-
Ambos casos.....	-	-	-	-	-	-	-	-	-	-	-
Con dos núcleos.....	106	-	-	-	11	24	32	24	9	3	3
Sin otras personas.....	99	-	-	-	11	23	30	21	9	2	3
Con otras personas	7	-	-	-	-	1	2	3	-	1	-
Con más de dos núcleos ...	2	-	-	-	-	-	-	-	1	-	1
Sin otras personas.....	2	-	-	-	-	-	-	-	1	-	1
Con otras personas	-	-	-	-	-	-	-	-	-	-	-
Con dos o más familias.....	1	-	-	-	-	-	1	-	-	-	-

2. HOGARES UNIFAMILIARES CON UN NÚCLEO SEGÚN TAMAÑO, POR TIPO DE NÚCLEO Y OTRAS PERSONAS.

TIPO DE NÚCLEO	TOTAL	1	2	3	4	5	6	7	8	9	10 y más
TOTAL.....	3.279	-	771	740	832	584	216	92	34	7	3
PAREJA SIN HIJOS	670	-	647	21	1	-	1	-	-	-	-
Sin otras personas.....	647	-	647	-	-	-	-	-	-	-	-
Con otras personas.....	23	-	-	21	1	-	1	-	-	-	-
Todos parientes	21	-	-	20	1	-	-	-	-	-	-
Todos no parientes	2	-	-	1	-	-	1	-	-	-	-
Ambos casos	-	-	-	-	-	-	-	-	-	-	-
PAREJA CON HIJOS.....	2.379	-	-	648	807	576	214	91	33	7	3
Sin otras personas.....	2.205	-	-	648	773	504	183	66	24	5	2
Con otras personas.....	174	-	-	-	34	72	31	25	9	2	1
Todos parientes	171	-	-	-	31	72	31	25	9	2	1
Todos no parientes	3	-	-	-	3	-	-	-	-	-	-
Ambos casos	-	-	-	-	-	-	-	-	-	-	-
PADRE CON HIJOS	44	-	23	15	4	2	-	-	-	-	-
Sin otras personas.....	41	-	23	14	2	2	-	-	-	-	-
Con otras personas.....	3	-	-	1	2	-	-	-	-	-	-
Todos parientes	3	-	-	1	2	-	-	-	-	-	-
Todos no parientes	-	-	-	-	-	-	-	-	-	-	-
Ambos casos	-	-	-	-	-	-	-	-	-	-	-
MADRE CON HIJOS.....	186	-	101	56	20	6	1	1	1	-	-
Sin otras personas.....	170	-	101	44	17	6	1	1	-	-	-
Con otras personas.....	16	-	-	12	3	-	-	-	1	-	-
Todos parientes	15	-	-	12	3	-	-	-	-	-	-
Todos no parientes	1	-	-	-	-	-	-	-	1	-	-
Ambos casos	-	-	-	-	-	-	-	-	-	-	-

3. HOGARES UNIFAMILIARES CON UN NÚCLEO SEGÚN TAMAÑO DEL HOGAR Y TAMAÑO DEL NÚCLEO.

TAMAÑO DEL NÚCLEO	TOTAL	1	2	3	4	5	6	7	8	9	10 y más
TOTAL.....	3.279	-	771	740	832	584	216	92	34	7	3
2 miembros	807	-	771	34	1	-	1	-	-	-	-
3 miembros	748	-	-	706	39	3	-	-	-	-	-
4 miembros	862	-	-	-	792	69	1	-	-	-	-
5 miembros	545	-	-	-	-	512	30	3	-	-	-
6 miembros	209	-	-	-	-	-	184	22	2	1	-
7 miembros	75	-	-	-	-	-	-	67	8	-	-
8 miembros	25	-	-	-	-	-	-	-	24	1	-
9 miembros	6	-	-	-	-	-	-	-	-	5	1
10 y más miembros	2	-	-	-	-	-	-	-	-	-	2

4. HOGARES UNIFAMILIARES CON DOS NÚCLEOS SEGÚN TAMAÑO, POR TIPO DE NÚCLEO Y OTRAS PERSONAS.

TIPO DE NÚCLEO	TOTAL	1	2	3	4	5	6	7	8	9	10 y más
TOTAL.....	106	-	-	-	11	24	32	24	9	3	3
SIN PAREJA.....	4	-	-	-	1	1	1	1	-	-	-
Padre con hijos y padre con hijos....	-	-	-	-	-	-	-	-	-	-	-
Sin otras personas	-	-	-	-	-	-	-	-	-	-	-
Con otras personas.....	-	-	-	-	-	-	-	-	-	-	-
Padre con hijos y madre con hijos...	-	-	-	-	-	-	-	-	-	-	-
Sin otras personas	-	-	-	-	-	-	-	-	-	-	-
Con otras personas.....	-	-	-	-	-	-	-	-	-	-	-
Madre con hijos y madre con hijos..	4	-	-	-	1	1	1	1	-	-	-
Sin otras personas	3	-	-	-	1	1	1	-	-	-	-
Con otras personas.....	1	-	-	-	-	-	-	1	-	-	-
UNA PAREJA	33	-	-	-	5	7	8	9	2	1	1
Pareja sin hijos y padre con hijos....	1	-	-	-	-	1	-	-	-	-	-
Sin otras personas	1	-	-	-	-	1	-	-	-	-	-
Con otras personas.....	-	-	-	-	-	-	-	-	-	-	-
Pareja sin hijos y madre con hijos...	8	-	-	-	5	2	-	1	-	-	-
Sin otras personas	7	-	-	-	5	1	-	1	-	-	-
Con otras personas.....	1	-	-	-	-	1	-	-	-	-	-
Pareja con hijos y padre con hijos...	3	-	-	-	-	-	2	-	1	-	-
Sin otras personas	3	-	-	-	-	-	2	-	1	-	-
Con otras personas.....	-	-	-	-	-	-	-	-	-	-	-
Pareja con hijos y madre con hijos..	21	-	-	-	-	4	6	8	1	1	1
Sin otras personas	19	-	-	-	-	4	6	6	1	1	1
Con otras personas.....	2	-	-	-	-	-	-	2	-	-	-
DOS PAREJAS.....	69	-	-	-	5	16	23	14	7	2	2
Ambas sin hijos	6	-	-	-	5	-	1	-	-	-	-
Sin otras personas	5	-	-	-	5	-	-	-	-	-	-
Con otras personas.....	1	-	-	-	-	-	1	-	-	-	-
Sólo una sin hijos	45	-	-	-	-	16	15	9	4	-	1
Sin otras personas	44	-	-	-	-	16	14	9	4	-	1
Con otras personas.....	1	-	-	-	-	-	1	-	-	-	-
Ambas con hijos	18	-	-	-	-	-	7	5	3	2	1
Sin otras personas	17	-	-	-	-	-	7	5	3	1	1
Con otras personas.....	1	-	-	-	-	-	-	-	-	1	-

5. HOGARES SEGÚN TIPO, POR NÚMERO DE MENORES DE 16 AÑOS Y MAYORES DE 64 AÑOS.

MENORES DE 16 AÑOS Y MAYORES DE 64 AÑOS	TOTAL	NO FAMILIAR			FAMILIAR						
		Total	Uni- perso- nal	Pluri- perso- nal	Total	Con una familia				Con 2 o más familias	
						Total	Sin núcleo	1 núcleo	2 núcleos		Más de 2 núcleos
TOTAL.....	3.832	409	407	2	3.423	3.422	35	3.279	106	2	1
NINGÚN MENOR DE 16 AÑOS..	1.954	409	407	2	1.545	1.545	32	1.498	15	-	-
Ningún mayor de 64 años.....	1.029	127	127	-	902	902	7	890	5	-	-
1 mayor de 64 años.....	562	282	280	2	280	280	10	265	5	-	-
2 mayores de 64 años.....	358	-	-	-	358	358	15	338	5	-	-
Más de 2 mayores de 64 años.....	5	-	-	-	5	5	-	5	-	-	-
UN MENOR DE 16 AÑOS.....	801	-	-	-	801	801	3	755	43	-	-
Ningún mayor de 64 años.....	736	-	-	-	736	736	2	707	27	-	-
1 mayor de 64 años.....	55	-	-	-	55	55	1	47	7	-	-
2 mayores de 64 años.....	9	-	-	-	9	9	-	1	8	-	-
Más de 2 mayores de 64 años.....	1	-	-	-	1	1	-	-	1	-	-
DOS MENORES DE 16 AÑOS....	708	-	-	-	708	707	-	676	31	-	1
Ningún mayor de 64 años.....	659	-	-	-	659	659	-	638	21	-	-
1 mayor de 64 años.....	44	-	-	-	44	43	-	38	5	-	1
2 mayores de 64 años.....	5	-	-	-	5	5	-	-	5	-	-
Más de 2 mayores de 64 años.....	-	-	-	-	-	-	-	-	-	-	-
TRES MENORES DE 16 AÑOS..	274	-	-	-	274	274	-	261	13	-	-
Ningún mayor de 64 años.....	257	-	-	-	257	257	-	253	4	-	-
1 mayor de 64 años.....	12	-	-	-	12	12	-	8	4	-	-
2 mayores de 64 años.....	5	-	-	-	5	5	-	-	5	-	-
Más de 2 mayores de 64 años.....	-	-	-	-	-	-	-	-	-	-	-
MÁS DE TRES MENORES DE 16 AÑOS.....	95	-	-	-	95	95	-	89	4	2	-
Ningún mayor de 64 años.....	84	-	-	-	84	84	-	80	3	1	-
1 mayor de 64 años.....	11	-	-	-	11	11	-	9	1	1	-
2 mayores de 64 años.....	-	-	-	-	-	-	-	-	-	-	-
Más de 2 mayores de 64 años.....	-	-	-	-	-	-	-	-	-	-	-

6. HOGARES SEGÚN TAMAÑO, POR NÚMERO DE MENORES DE 16 AÑOS Y MAYORES DE 64 AÑOS.

MENORES DE 16 AÑOS Y MAYORES DE 64 AÑOS	TOTAL	1	2	3	4	5	6	7	8	9	10 y más
TOTAL.....	3.832	407	804	744	843	608	249	116	44	10	7
NINGÚN MENOR DE 16 AÑOS..	1.954	407	784	364	245	115	29	6	4	-	-
Ningún mayor de 64 años.....	1.029	127	381	228	196	74	19	1	3	-	-
1 mayor de 64 años.....	562	280	131	73	33	34	8	2	1	-	-
2 mayores de 64 años.....	358	-	272	60	14	7	2	3	-	-	-
Más de 2 mayores de 64 años.....	5	-	-	3	2	-	-	-	-	-	-
UN MENOR DE 16 AÑOS.....	801	-	20	367	155	168	59	26	5	1	-
Ningún mayor de 64 años.....	736	-	19	364	139	146	48	16	3	1	-
1 mayor de 64 años.....	55	-	1	3	15	19	8	9	-	-	-
2 mayores de 64 años.....	9	-	-	-	1	3	2	1	2	-	-
Más de 2 mayores de 64 años.....	1	-	-	-	-	-	1	-	-	-	-
DOS MENORES DE 16 AÑOS....	708	-	-	13	441	141	72	33	6	1	1
Ningún mayor de 64 años.....	659	-	-	13	440	114	60	27	4	1	-
1 mayor de 64 años.....	44	-	-	-	1	26	9	6	1	-	1
2 mayores de 64 años.....	5	-	-	-	-	1	3	-	1	-	-
Más de 2 mayores de 64 años.....	-	-	-	-	-	-	-	-	-	-	-
TRES MENORES DE 16 AÑOS..	274	-	-	-	2	184	46	27	7	5	3
Ningún mayor de 64 años.....	257	-	-	-	2	184	41	21	4	3	2
1 mayor de 64 años.....	12	-	-	-	-	-	5	2	3	2	-
2 mayores de 64 años.....	5	-	-	-	-	-	-	4	-	-	1
Más de 2 mayores de 64 años.....	-	-	-	-	-	-	-	-	-	-	-
MÁS DE TRES MENORES DE 16 AÑOS.....	95	-	-	-	-	-	43	24	22	3	3
Ningún mayor de 64 años.....	84	-	-	-	-	-	43	21	16	2	2
1 mayor de 64 años.....	11	-	-	-	-	-	-	3	6	1	1
2 mayores de 64 años.....	-	-	-	-	-	-	-	-	-	-	-
Más de 2 mayores de 64 años.....	-	-	-	-	-	-	-	-	-	-	-

7. HOGARES SEGÚN TIPO, POR NÚMERO DE ACTIVOS Y PARADOS.

Nº DE ACTIVOS Y PARADOS	TOTAL	NO FAMILIAR			FAMILIAR						
		Total	Uni-personal	Pluri-personal	Total	Con 1 familia					Con 2 o más familias
						Total	Sin núcleo	1 núcleo	2 núcleos	Más de 2 núcleos	
TOTAL.....	3.832	409	407	2	3.423	3.422	35	3.279	106	2	1
Ningún activo.....	909	356	354	2	553	553	21	531	1	-	-
1 activo.....	1.641	53	53	-	1.588	1.587	11	1.540	36	-	1
Ningún parado.....	1.459	45	45	-	1.414	1.413	8	1.372	33	-	1
1 parado.....	182	8	8	-	174	174	3	168	3	-	-
2 activos.....	919	-	-	-	919	919	3	880	35	1	-
Ningún parado.....	606	-	-	-	606	606	2	575	28	1	-
1 parado.....	271	-	-	-	271	271	1	266	4	-	-
2 parados.....	42	-	-	-	42	42	-	39	3	-	-
3 activos.....	253	-	-	-	253	253	-	231	22	-	-
Ningún parado.....	106	-	-	-	106	106	-	100	6	-	-
1 parado.....	98	-	-	-	98	98	-	90	8	-	-
2 parados.....	45	-	-	-	45	45	-	37	8	-	-
3 parados.....	4	-	-	-	4	4	-	4	-	-	-
4 o más activos.....	110	-	-	-	110	110	-	97	12	1	-
Ningún parado.....	31	-	-	-	31	31	-	30	-	1	-
1 parado.....	39	-	-	-	39	39	-	35	4	-	-
2 parados.....	27	-	-	-	27	27	-	21	6	-	-
3 parados.....	10	-	-	-	10	10	-	9	1	-	-
4 o más parados.....	3	-	-	-	3	3	-	2	1	-	-

8. HOGARES SEGÚN TAMAÑO, POR NÚMERO DE ACTIVOS Y PARADOS.

Nº DE ACTIVOS Y PARADOS	TOTAL	1	2	3	4	5	6	7	8	9	10 y más
TOTAL.....	3.832	407	804	744	843	608	249	116	44	10	7
Ningún activo.....	909	354	429	78	26	13	6	3	-	-	-
1 activo.....	1.641	53	245	438	468	287	101	36	12	1	-
Ningún parado.....	1.459	45	207	378	420	271	91	35	11	1	-
1 parado.....	182	8	38	60	48	16	10	1	1	-	-
2 activos.....	919	-	130	212	253	208	69	33	11	3	-
Ningún parado.....	606	-	90	151	161	125	44	25	8	2	-
1 parado.....	271	-	36	52	80	72	23	4	3	1	-
2 parados.....	42	-	4	9	12	11	2	4	-	-	-
3 activos.....	253	-	-	16	81	71	46	23	13	2	1
Ningún parado.....	106	-	-	6	37	34	16	9	3	-	1
1 parado.....	98	-	-	8	32	24	21	7	6	-	-
2 parados.....	45	-	-	2	11	10	9	7	4	2	-
3 parados.....	4	-	-	-	1	3	-	-	-	-	-
4 o más activos.....	110	-	-	-	15	29	27	21	8	4	6
Ningún parado.....	31	-	-	-	8	10	6	3	1	2	1
1 parado.....	39	-	-	-	4	11	10	8	4	-	2
2 parados.....	27	-	-	-	2	7	8	6	1	-	3
3 parados.....	10	-	-	-	-	1	3	4	2	-	-
4 o más parados.....	3	-	-	-	1	-	-	-	-	2	-

9. NÚCLEOS SEGÚN TAMAÑO Y TIPO.

TIPO	TOTAL	2	3	4	5	6	7	8	9	10 y más
TOTAL.....	3.500	905	807	898	562	216	76	25	9	2
Pareja sin hijos	737	737	-	-	-	-	-	-	-	-
Pareja con hijos	2.488	-	734	876	553	215	74	25	9	2
Padre con hijos	50	28	18	2	2	-	-	-	-	-
Madre con hijos.....	225	140	55	20	7	1	2	-	-	-

10. NÚCLEOS SEGÚN NÚMERO DE HIJOS Y TIPO.

TIPO	TOTAL	Sin hijos	1	2	3	4	5	6	7	8	9 y más
TOTAL.....	3.500	737	902	949	575	224	75	27	9	2	-
Pareja sin hijos	737	737	-	-	-	-	-	-	-	-	-
Pareja con hijos	2.488	-	734	876	553	215	74	25	9	2	-
Padre con hijos	50	-	28	18	2	2	-	-	-	-	-
Madre con hijos.....	225	-	140	55	20	7	1	2	-	-	-

11. NÚCLEOS SEGÚN TIPO DE NÚCLEO Y TIPO DE HOGAR.

TIPO DE HOGAR	TOTAL	Pareja sin hijos	Pareja con hijos	Padre con hijos	Madre con hijos
TOTAL.....	3.500	737	2.488	50	225
CON UNA FAMILIA.....	3.498	736	2.488	49	225
Con un núcleo	3.279	670	2.379	44	186
Con dos núcleos.....	212	66	105	4	37
Con más de dos núcleos.....	7	-	4	1	2
CON DOS O MÁS FAMILIAS	2	1	-	1	-

12. NÚCLEOS SEGÚN TIPO, POR NÚMERO DE ACTIVOS Y PARADOS.

Nº DE ACTIVOS Y PARADOS	TOTAL	Pareja sin hijos	Pareja con hijos	Padre con hijos	Madre con hijos
TOTAL.....	3.500	737	2.488	50	225
Ningún activo.....	596	426	105	12	53
1 activo.....	1.654	180	1.318	29	127
Ningún parado	1.466	167	1.189	26	84
1 parado	188	13	129	3	43
2 activos.....	915	131	743	6	35
Ningún parado	596	91	487	2	16
1 parado	275	33	223	3	16
2 parados.....	44	7	33	1	3
3 activos.....	234	-	223	3	8
Ningún parado	100	-	95	2	3
1 parado	92	-	88	-	4
2 parados.....	39	-	37	1	1
3 parados.....	3	-	3	-	-
4 o más activos	101	-	99	-	2
Ningún parado	28	-	28	-	-
1 parado	37	-	36	-	1
2 parados.....	26	-	26	-	-
3 parados.....	8	-	7	-	1
4 parados.....	2	-	2	-	-

1. HOGARES SEGÚN TAMAÑO Y TIPO (en relación a núcleos y otras personas).

TIPO	TOTAL	1	2	3	4	5	6	7	8	9	10 y más
TOTAL.....	2.015	172	392	462	448	310	134	68	15	10	4
NO FAMILIARES	176	172	4	-	-	-	-	-	-	-	-
Unipersonales.....	172	172	-	-	-	-	-	-	-	-	-
Pluripersonales.....	4	-	4	-	-	-	-	-	-	-	-
FAMILIARES.....	1.839	-	388	462	448	310	134	68	15	10	4
Con una familia.....	1.839	-	388	462	448	310	134	68	15	10	4
Sin núcleo.....	16	-	11	4	-	1	-	-	-	-	-
Todos emparentados.....	16	-	11	4	-	1	-	-	-	-	-
Alguno no emparentado..	-	-	-	-	-	-	-	-	-	-	-
Con un núcleo.....	1.744	-	377	458	440	290	116	46	10	7	-
Sin otras personas.....	1.599	-	377	431	411	255	83	29	8	5	-
Con otras personas	145	-	-	27	29	35	33	17	2	2	-
Todos parientes.....	137	-	-	27	27	32	31	16	2	2	-
Todos no parientes.....	7	-	-	-	2	3	1	1	-	-	-
Ambos casos.....	1	-	-	-	-	-	1	-	-	-	-
Con dos núcleos.....	74	-	-	-	8	19	18	22	4	2	1
Sin otras personas.....	65	-	-	-	8	19	16	19	1	1	1
Con otras personas	9	-	-	-	-	-	2	3	3	1	-
Con más de dos núcleos ...	5	-	-	-	-	-	-	-	1	1	3
Sin otras personas.....	4	-	-	-	-	-	-	-	1	1	2
Con otras personas	1	-	-	-	-	-	-	-	-	-	1
Con dos o más familias.....	-	-	-	-	-	-	-	-	-	-	-

2. HOGARES UNIFAMILIARES CON UN NÚCLEO SEGÚN TAMAÑO, POR TIPO DE NÚCLEO Y OTRAS PERSONAS.

TIPO DE NÚCLEO	TOTAL	1	2	3	4	5	6	7	8	9	10 y más
TOTAL.....	1.744	-	377	458	440	290	116	46	10	7	-
PAREJA SIN HIJOS	311	-	299	9	3	-	-	-	-	-	-
Sin otras personas.....	299	-	299	-	-	-	-	-	-	-	-
Con otras personas.....	12	-	-	9	3	-	-	-	-	-	-
Todos parientes	12	-	-	9	3	-	-	-	-	-	-
Todos no parientes	-	-	-	-	-	-	-	-	-	-	-
Ambos casos	-	-	-	-	-	-	-	-	-	-	-
PAREJA CON HIJOS.....	1.281	-	-	397	424	284	113	46	10	7	-
Sin otras personas.....	1.177	-	-	397	404	251	83	29	8	5	-
Con otras personas.....	104	-	-	-	20	33	30	17	2	2	-
Todos parientes	97	-	-	-	18	31	28	16	2	2	-
Todos no parientes	6	-	-	-	2	2	1	1	-	-	-
Ambos casos	1	-	-	-	-	-	1	-	-	-	-
PADRE CON HIJOS	21	-	12	8	-	1	-	-	-	-	-
Sin otras personas.....	18	-	12	5	-	1	-	-	-	-	-
Con otras personas.....	3	-	-	3	-	-	-	-	-	-	-
Todos parientes	3	-	-	3	-	-	-	-	-	-	-
Todos no parientes	-	-	-	-	-	-	-	-	-	-	-
Ambos casos	-	-	-	-	-	-	-	-	-	-	-
MADRE CON HIJOS.....	131	-	66	44	13	5	3	-	-	-	-
Sin otras personas.....	105	-	66	29	7	3	-	-	-	-	-
Con otras personas.....	26	-	-	15	6	2	3	-	-	-	-
Todos parientes	25	-	-	15	6	1	3	-	-	-	-
Todos no parientes	1	-	-	-	-	1	-	-	-	-	-
Ambos casos	-	-	-	-	-	-	-	-	-	-	-

3. HOGARES UNIFAMILIARES CON UN NÚCLEO SEGÚN TAMAÑO DEL HOGAR Y TAMAÑO DEL NÚCLEO.

TAMAÑO DEL NÚCLEO	TOTAL	1	2	3	4	5	6	7	8	9	10 y más
TOTAL.....	1.744	-	377	458	440	290	116	46	10	7	-
2 miembros	408	-	377	27	4	-	-	-	-	-	-
3 miembros	460	-	-	431	25	1	2	1	-	-	-
4 miembros	447	-	-	-	411	34	2	-	-	-	-
5 miembros	287	-	-	-	-	255	29	3	-	-	-
6 miembros	96	-	-	-	-	-	83	13	-	-	-
7 miembros	32	-	-	-	-	-	-	29	2	1	-
8 miembros	9	-	-	-	-	-	-	-	8	1	-
9 miembros	5	-	-	-	-	-	-	-	-	5	-
10 y más miembros	-	-	-	-	-	-	-	-	-	-	-

4. HOGARES UNIFAMILIARES CON DOS NÚCLEOS SEGÚN TAMAÑO, POR TIPO DE NÚCLEO Y OTRAS PERSONAS.

TIPO DE NÚCLEO	TOTAL	1	2	3	4	5	6	7	8	9	10 y más
TOTAL.....	74	-	-	-	8	19	18	22	4	2	1
SIN PAREJA.....	2	-	-	-	-	-	1	1	-	-	-
Padre con hijos y padre con hijos....	1	-	-	-	-	-	1	-	-	-	-
Sin otras personas	1	-	-	-	-	-	1	-	-	-	-
Con otras personas.....	-	-	-	-	-	-	-	-	-	-	-
Padre con hijos y madre con hijos...	-	-	-	-	-	-	-	-	-	-	-
Sin otras personas	-	-	-	-	-	-	-	-	-	-	-
Con otras personas.....	-	-	-	-	-	-	-	-	-	-	-
Madre con hijos y madre con hijos..	1	-	-	-	-	-	-	1	-	-	-
Sin otras personas	-	-	-	-	-	-	-	-	-	-	-
Con otras personas.....	1	-	-	-	-	-	-	1	-	-	-
UNA PAREJA	21	-	-	-	3	6	4	5	2	1	-
Pareja sin hijos y padre con hijos....	1	-	-	-	1	-	-	-	-	-	-
Sin otras personas	1	-	-	-	1	-	-	-	-	-	-
Con otras personas.....	-	-	-	-	-	-	-	-	-	-	-
Pareja sin hijos y madre con hijos...	4	-	-	-	2	1	-	-	1	-	-
Sin otras personas	3	-	-	-	2	1	-	-	-	-	-
Con otras personas.....	1	-	-	-	-	-	-	-	1	-	-
Pareja con hijos y padre con hijos...	2	-	-	-	-	1	-	1	-	-	-
Sin otras personas	2	-	-	-	-	1	-	1	-	-	-
Con otras personas.....	-	-	-	-	-	-	-	-	-	-	-
Pareja con hijos y madre con hijos..	14	-	-	-	-	4	4	4	1	1	-
Sin otras personas	12	-	-	-	-	4	4	3	-	1	-
Con otras personas.....	2	-	-	-	-	-	-	1	1	-	-
DOS PAREJAS.....	51	-	-	-	5	13	13	16	2	1	1
Ambas sin hijos	5	-	-	-	5	-	-	-	-	-	-
Sin otras personas	5	-	-	-	5	-	-	-	-	-	-
Con otras personas.....	-	-	-	-	-	-	-	-	-	-	-
Sólo una sin hijos	33	-	-	-	-	13	10	8	1	1	-
Sin otras personas	29	-	-	-	-	13	8	8	-	-	-
Con otras personas.....	4	-	-	-	-	-	2	-	1	1	-
Ambas con hijos	13	-	-	-	-	-	3	8	1	-	1
Sin otras personas	12	-	-	-	-	-	3	7	1	-	1
Con otras personas.....	1	-	-	-	-	-	-	1	-	-	-

5. HOGARES SEGÚN TIPO, POR NÚMERO DE MENORES DE 16 AÑOS Y MAYORES DE 64 AÑOS.

MENORES DE 16 AÑOS Y MAYORES DE 64 AÑOS	TOTAL	NO FAMILIAR			FAMILIAR						
		Total	Uni- perso- nal	Pluri- perso- nal	Total	Con una familia				Con 2 o más familias	
						Total	Sin núcleo	1 núcleo	2 núcleos		Más de 2 núcleos
TOTAL.....	2.015	176	172	4	1.839	1.839	16	1.744	74	5	-
NINGÚN MENOR DE 16 AÑOS..	914	176	172	4	738	738	14	712	12	-	-
Ningún mayor de 64 años.....	484	67	65	2	417	417	5	403	9	-	-
1 mayor de 64 años	285	109	107	2	176	176	7	167	2	-	-
2 mayores de 64 años.....	144	-	-	-	144	144	2	141	1	-	-
Más de 2 mayores de 64 años.....	1	-	-	-	1	1	-	1	-	-	-
UN MENOR DE 16 AÑOS	462	-	-	-	462	462	2	432	28	-	-
Ningún mayor de 64 años.....	424	-	-	-	424	424	1	408	15	-	-
1 mayor de 64 años	27	-	-	-	27	27	1	23	3	-	-
2 mayores de 64 años.....	11	-	-	-	11	11	-	1	10	-	-
Más de 2 mayores de 64 años.....	-	-	-	-	-	-	-	-	-	-	-
DOS MENORES DE 16 AÑOS....	424	-	-	-	424	424	-	395	26	3	-
Ningún mayor de 64 años.....	391	-	-	-	391	391	-	372	18	1	-
1 mayor de 64 años	26	-	-	-	26	26	-	22	2	2	-
2 mayores de 64 años.....	5	-	-	-	5	5	-	1	4	-	-
Más de 2 mayores de 64 años.....	2	-	-	-	2	2	-	-	2	-	-
TRES MENORES DE 16 AÑOS..	176	-	-	-	176	176	-	169	6	1	-
Ningún mayor de 64 años.....	155	-	-	-	155	155	-	153	1	1	-
1 mayor de 64 años	17	-	-	-	17	17	-	15	2	-	-
2 mayores de 64 años.....	4	-	-	-	4	4	-	1	3	-	-
Más de 2 mayores de 64 años.....	-	-	-	-	-	-	-	-	-	-	-
MÁS DE TRES MENORES DE 16 AÑOS	39	-	-	-	39	39	-	36	2	1	-
Ningún mayor de 64 años.....	38	-	-	-	38	38	-	36	2	-	-
1 mayor de 64 años	1	-	-	-	1	1	-	-	-	1	-
2 mayores de 64 años.....	-	-	-	-	-	-	-	-	-	-	-
Más de 2 mayores de 64 años.....	-	-	-	-	-	-	-	-	-	-	-

6. HOGARES SEGÚN TAMAÑO, POR NÚMERO DE MENORES DE 16 AÑOS Y MAYORES DE 64 AÑOS.

MENORES DE 16 AÑOS Y MAYORES DE 64 AÑOS	TOTAL	1	2	3	4	5	6	7	8	9	10 y más
TOTAL.....	2.015	172	392	462	448	310	134	68	15	10	4
NINGÚN MENOR DE 16 AÑOS..	914	172	383	202	97	40	16	4	-	-	-
Ningún mayor de 64 años.....	484	65	195	116	73	23	9	3	-	-	-
1 mayor de 64 años.....	285	107	87	53	18	14	5	1	-	-	-
2 mayores de 64 años.....	144	-	101	32	6	3	2	-	-	-	-
Más de 2 mayores de 64 años.....	1	-	-	1	-	-	-	-	-	-	-
UN MENOR DE 16 AÑOS.....	462	-	9	250	76	89	21	14	3	-	-
Ningún mayor de 64 años.....	424	-	8	245	65	81	17	6	2	-	-
1 mayor de 64 años.....	27	-	1	5	8	5	3	4	1	-	-
2 mayores de 64 años.....	11	-	-	-	3	3	1	4	-	-	-
Más de 2 mayores de 64 años.....	-	-	-	-	-	-	-	-	-	-	-
DOS MENORES DE 16 AÑOS....	424	-	-	10	274	69	36	28	3	2	2
Ningún mayor de 64 años.....	391	-	-	10	271	61	28	18	2	1	-
1 mayor de 64 años.....	26	-	-	-	3	8	7	6	-	-	2
2 mayores de 64 años.....	5	-	-	-	-	-	1	4	-	-	-
Más de 2 mayores de 64 años.....	2	-	-	-	-	-	-	-	1	1	-
TRES MENORES DE 16 AÑOS..	176	-	-	-	1	110	42	13	5	5	-
Ningún mayor de 64 años.....	155	-	-	-	1	110	32	5	4	3	-
1 mayor de 64 años.....	17	-	-	-	-	-	10	5	-	2	-
2 mayores de 64 años.....	4	-	-	-	-	-	-	3	1	-	-
Más de 2 mayores de 64 años.....	-	-	-	-	-	-	-	-	-	-	-
MÁS DE TRES MENORES DE 16 AÑOS.....	39	-	-	-	-	2	19	9	4	3	2
Ningún mayor de 64 años.....	38	-	-	-	-	2	19	9	4	3	1
1 mayor de 64 años.....	1	-	-	-	-	-	-	-	-	-	1
2 mayores de 64 años.....	-	-	-	-	-	-	-	-	-	-	-
Más de 2 mayores de 64 años.....	-	-	-	-	-	-	-	-	-	-	-

7. HOGARES SEGÚN TIPO, POR NÚMERO DE ACTIVOS Y PARADOS.

Nº DE ACTIVOS Y PARADOS	TOTAL	NO FAMILIAR			FAMILIAR						
		Total	Uni-personal	Pluri-personal	Total	Con 1 familia					Con 2 o más familias
						Total	Sin núcleo	1 núcleo	2 núcleos	Más de 2 núcleos	
TOTAL.....	2.015	176	172	4	1.839	1.839	16	1.744	74	5	-
Ningún activo.....	342	129	128	1	213	213	6	207	-	-	-
1 activo.....	878	46	44	2	832	832	6	811	15	-	-
Ningún parado.....	809	40	38	2	769	769	5	752	12	-	-
1 parado.....	69	6	6	-	63	63	1	59	3	-	-
2 activos.....	538	1	-	1	537	537	3	512	22	-	-
Ningún parado.....	421	1	-	1	420	420	2	400	18	-	-
1 parado.....	101	-	-	-	101	101	-	97	4	-	-
2 parados.....	16	-	-	-	16	16	1	15	-	-	-
3 activos.....	181	-	-	-	181	181	1	156	23	1	-
Ningún parado.....	105	-	-	-	105	105	-	94	11	-	-
1 parado.....	55	-	-	-	55	55	1	44	9	1	-
2 parados.....	21	-	-	-	21	21	-	18	3	-	-
3 parados.....	-	-	-	-	-	-	-	-	-	-	-
4 o más activos.....	76	-	-	-	76	76	-	58	14	4	-
Ningún parado.....	36	-	-	-	36	36	-	26	8	2	-
1 parado.....	25	-	-	-	25	25	-	19	4	2	-
2 parados.....	13	-	-	-	13	13	-	11	2	-	-
3 parados.....	2	-	-	-	2	2	-	2	-	-	-
4 o más parados.....	-	-	-	-	-	-	-	-	-	-	-

8. HOGARES SEGÚN TAMAÑO, POR NÚMERO DE ACTIVOS Y PARADOS.

Nº DE ACTIVOS Y PARADOS	TOTAL	1	2	3	4	5	6	7	8	9	10 y más
TOTAL.....	2.015	172	392	462	448	310	134	68	15	10	4
Ningún activo.....	342	128	179	29	3	2	1	-	-	-	-
1 activo.....	878	44	139	271	232	136	39	13	1	3	-
Ningún parado.....	809	38	130	243	221	127	36	10	1	3	-
1 parado.....	69	6	9	28	11	9	3	3	-	-	-
2 activos.....	538	-	74	149	156	99	37	19	3	1	-
Ningún parado.....	421	-	61	109	129	81	23	15	2	1	-
1 parado.....	101	-	11	35	24	14	13	3	1	-	-
2 parados.....	16	-	2	5	3	4	1	1	-	-	-
3 activos.....	181	-	-	13	51	61	31	18	3	2	2
Ningún parado.....	105	-	-	7	31	33	22	9	2	1	-
1 parado.....	55	-	-	6	11	22	8	6	-	1	1
2 parados.....	21	-	-	-	9	6	1	3	1	-	1
3 parados.....	-	-	-	-	-	-	-	-	-	-	-
4 o más activos.....	76	-	-	-	6	12	26	18	8	4	2
Ningún parado.....	36	-	-	-	6	7	10	8	3	1	1
1 parado.....	25	-	-	-	-	3	10	6	2	3	1
2 parados.....	13	-	-	-	-	2	6	3	2	-	-
3 parados.....	2	-	-	-	-	-	-	1	1	-	-
4 o más parados.....	-	-	-	-	-	-	-	-	-	-	-

9. NÚCLEOS SEGÚN TAMAÑO Y TIPO.

TIPO	TOTAL	2	3	4	5	6	7	8	9	10 y más
TOTAL.....	1.907	479	508	470	303	98	35	9	5	-
Pareja sin hijos	362	362	-	-	-	-	-	-	-	-
Pareja con hijos	1.365	-	462	461	295	98	35	9	5	-
Padre con hijos	28	20	6	1	1	-	-	-	-	-
Madre con hijos.....	152	97	40	8	7	-	-	-	-	-

10. NÚCLEOS SEGÚN NÚMERO DE HIJOS Y TIPO.

TIPO	TOTAL	Sin hijos	1	2	3	4	5	6	7	8	9 y más
TOTAL.....	1.907	362	579	507	304	106	35	9	5	-	-
Pareja sin hijos	362	362	-	-	-	-	-	-	-	-	-
Pareja con hijos	1.365	-	462	461	295	98	35	9	5	-	-
Padre con hijos	28	-	20	6	1	1	-	-	-	-	-
Madre con hijos.....	152	-	97	40	8	7	-	-	-	-	-

11. NÚCLEOS SEGÚN TIPO DE NÚCLEO Y TIPO DE HOGAR.

TIPO DE HOGAR	TOTAL	Pareja sin hijos	Pareja con hijos	Padre con hijos	Madre con hijos
TOTAL.....	1.907	362	1.365	28	152
CON UNA FAMILIA.....	1.907	362	1.365	28	152
Con un núcleo	1.744	311	1.281	21	131
Con dos núcleos.....	148	48	75	5	20
Con más de dos núcleos.....	15	3	9	2	1
CON DOS O MÁS FAMILIAS	-	-	-	-	-

12. NÚCLEOS SEGÚN TIPO, POR NÚMERO DE ACTIVOS Y PARADOS.

Nº DE ACTIVOS Y PARADOS	TOTAL	Pareja sin hijos	Pareja con hijos	Padre con hijos	Madre con hijos
TOTAL.....	1.907	362	1.365	28	152
Ningún activo.....	246	185	24	4	33
1 activo.....	877	97	674	16	90
Ningún parado	805	92	624	13	76
1 parado	72	5	50	3	14
2 activos.....	570	80	463	5	22
Ningún parado	442	66	356	4	16
1 parado	114	13	94	1	6
2 parados.....	14	1	13	-	-
3 activos.....	155	-	146	3	6
Ningún parado	92	-	89	1	2
1 parado	44	-	39	2	3
2 parados.....	19	-	18	-	1
3 parados.....	-	-	-	-	-
4 o más activos	59	-	58	-	1
Ningún parado	28	-	28	-	-
1 parado	19	-	18	-	1
2 parados.....	10	-	10	-	-
3 parados.....	2	-	2	-	-
4 parados.....	-	-	-	-	-

1. HOGARES SEGÚN TAMAÑO Y TIPO (en relación a núcleos y otras personas).

TIPO	TOTAL	1	2	3	4	5	6	7	8	9	10 y más
TOTAL.....	1.684	215	372	315	372	228	101	49	16	10	6
NO FAMILIARES	216	215	1	-	-	-	-	-	-	-	-
Unipersonales.....	215	215	-	-	-	-	-	-	-	-	-
Pluripersonales.....	1	-	1	-	-	-	-	-	-	-	-
FAMILIARES.....	1.468	-	371	315	372	228	101	49	16	10	6
Con una familia.....	1.468	-	371	315	372	228	101	49	16	10	6
Sin núcleo.....	46	-	38	6	2	-	-	-	-	-	-
Todos emparentados.....	46	-	38	6	2	-	-	-	-	-	-
Alguno no emparentado..	-	-	-	-	-	-	-	-	-	-	-
Con un núcleo.....	1.383	-	333	309	368	219	92	40	10	8	4
Sin otras personas.....	1.264	-	333	289	339	183	71	35	8	4	2
Con otras personas	119	-	-	20	29	36	21	5	2	4	2
Todos parientes.....	118	-	-	20	29	35	21	5	2	4	2
Todos no parientes.....	1	-	-	-	-	1	-	-	-	-	-
Ambos casos.....	-	-	-	-	-	-	-	-	-	-	-
Con dos núcleos.....	37	-	-	-	2	9	8	9	6	2	1
Sin otras personas.....	33	-	-	-	2	9	7	7	6	2	-
Con otras personas	4	-	-	-	-	-	1	2	-	-	1
Con más de dos núcleos ...	2	-	-	-	-	-	1	-	-	-	1
Sin otras personas.....	2	-	-	-	-	-	1	-	-	-	1
Con otras personas	-	-	-	-	-	-	-	-	-	-	-
Con dos o más familias.....	-	-	-	-	-	-	-	-	-	-	-

2. HOGARES UNIFAMILIARES CON UN NÚCLEO SEGÚN TAMAÑO, POR TIPO DE NÚCLEO Y OTRAS PERSONAS.

TIPO DE NÚCLEO	TOTAL	1	2	3	4	5	6	7	8	9	10 y más
TOTAL.....	1.383	-	333	309	368	219	92	40	10	8	4
PAREJA SIN HIJOS	275	-	261	13	1	-	-	-	-	-	-
Sin otras personas.....	261	-	261	-	-	-	-	-	-	-	-
Con otras personas.....	14	-	-	13	1	-	-	-	-	-	-
Todos parientes	14	-	-	13	1	-	-	-	-	-	-
Todos no parientes	-	-	-	-	-	-	-	-	-	-	-
Ambos casos	-	-	-	-	-	-	-	-	-	-	-
PAREJA CON HIJOS.....	969	-	-	260	348	211	89	39	10	8	4
Sin otras personas.....	880	-	-	260	326	176	70	34	8	4	2
Con otras personas.....	89	-	-	-	22	35	19	5	2	4	2
Todos parientes	88	-	-	-	22	34	19	5	2	4	2
Todos no parientes	1	-	-	-	-	1	-	-	-	-	-
Ambos casos	-	-	-	-	-	-	-	-	-	-	-
PADRE CON HIJOS	21	-	11	7	2	1	-	-	-	-	-
Sin otras personas.....	21	-	11	7	2	1	-	-	-	-	-
Con otras personas.....	-	-	-	-	-	-	-	-	-	-	-
Todos parientes	-	-	-	-	-	-	-	-	-	-	-
Todos no parientes	-	-	-	-	-	-	-	-	-	-	-
Ambos casos	-	-	-	-	-	-	-	-	-	-	-
MADRE CON HIJOS.....	118	-	61	29	17	7	3	1	-	-	-
Sin otras personas.....	102	-	61	22	11	6	1	1	-	-	-
Con otras personas.....	16	-	-	7	6	1	2	-	-	-	-
Todos parientes	16	-	-	7	6	1	2	-	-	-	-
Todos no parientes	-	-	-	-	-	-	-	-	-	-	-
Ambos casos	-	-	-	-	-	-	-	-	-	-	-

3. HOGARES UNIFAMILIARES CON UN NÚCLEO SEGÚN TAMAÑO DEL HOGAR Y TAMAÑO DEL NÚCLEO.

TAMAÑO DEL NÚCLEO	TOTAL	1	2	3	4	5	6	7	8	9	10 y más
TOTAL.....	1.383	-	333	309	368	219	92	40	10	8	4
2 miembros	354	-	333	20	1	-	-	-	-	-	-
3 miembros	318	-	-	289	28	1	-	-	-	-	-
4 miembros	376	-	-	-	339	35	2	-	-	-	-
5 miembros	202	-	-	-	-	183	19	-	-	-	-
6 miembros	76	-	-	-	-	-	71	5	-	-	-
7 miembros	37	-	-	-	-	-	-	35	2	-	-
8 miembros	12	-	-	-	-	-	-	-	8	4	-
9 miembros	6	-	-	-	-	-	-	-	-	4	2
10 y más miembros	2	-	-	-	-	-	-	-	-	-	2

4. HOGARES UNIFAMILIARES CON DOS NÚCLEOS SEGÚN TAMAÑO, POR TIPO DE NÚCLEO Y OTRAS PERSONAS.

TIPO DE NÚCLEO	TOTAL	1	2	3	4	5	6	7	8	9	10 y más
TOTAL.....	37	-	-	-	2	9	8	9	6	2	1
SIN PAREJA.....	3	-	-	-	-	1	-	-	2	-	-
Padre con hijos y padre con hijos....	1	-	-	-	-	-	-	-	1	-	-
Sin otras personas	1	-	-	-	-	-	-	-	1	-	-
Con otras personas.....	-	-	-	-	-	-	-	-	-	-	-
Padre con hijos y madre con hijos...	1	-	-	-	-	1	-	-	-	-	-
Sin otras personas	1	-	-	-	-	1	-	-	-	-	-
Con otras personas.....	-	-	-	-	-	-	-	-	-	-	-
Madre con hijos y madre con hijos..	1	-	-	-	-	-	-	-	1	-	-
Sin otras personas	1	-	-	-	-	-	-	-	1	-	-
Con otras personas.....	-	-	-	-	-	-	-	-	-	-	-
UNA PAREJA	16	-	-	-	2	5	2	2	4	1	-
Pareja sin hijos y padre con hijos....	-	-	-	-	-	-	-	-	-	-	-
Sin otras personas	-	-	-	-	-	-	-	-	-	-	-
Con otras personas.....	-	-	-	-	-	-	-	-	-	-	-
Pareja sin hijos y madre con hijos...	2	-	-	-	2	-	-	-	-	-	-
Sin otras personas	2	-	-	-	2	-	-	-	-	-	-
Con otras personas.....	-	-	-	-	-	-	-	-	-	-	-
Pareja con hijos y padre con hijos...	-	-	-	-	-	-	-	-	-	-	-
Sin otras personas	-	-	-	-	-	-	-	-	-	-	-
Con otras personas.....	-	-	-	-	-	-	-	-	-	-	-
Pareja con hijos y madre con hijos..	14	-	-	-	-	5	2	2	4	1	-
Sin otras personas	13	-	-	-	-	5	2	1	4	1	-
Con otras personas.....	1	-	-	-	-	-	-	1	-	-	-
DOS PAREJAS.....	18	-	-	-	-	3	6	7	-	1	1
Ambas sin hijos	-	-	-	-	-	-	-	-	-	-	-
Sin otras personas	-	-	-	-	-	-	-	-	-	-	-
Con otras personas.....	-	-	-	-	-	-	-	-	-	-	-
Sólo una sin hijos	15	-	-	-	-	3	6	5	-	1	-
Sin otras personas	13	-	-	-	-	3	5	4	-	1	-
Con otras personas.....	2	-	-	-	-	-	1	1	-	-	-
Ambas con hijos	3	-	-	-	-	-	-	2	-	-	1
Sin otras personas	2	-	-	-	-	-	-	2	-	-	-
Con otras personas.....	1	-	-	-	-	-	-	-	-	-	1

5. HOGARES SEGÚN TIPO, POR NÚMERO DE MENORES DE 16 AÑOS Y MAYORES DE 64 AÑOS.

MENORES DE 16 AÑOS Y MAYORES DE 64 AÑOS	TOTAL	NO FAMILIAR			FAMILIAR						
		Total	Uni- perso- nal	Pluri- perso- nal	Total	Con una familia				Con 2 o más familias	
						Total	Sin núcleo	1 núcleo	2 núcleos		Más de 2 núcleos
TOTAL.....	1.684	216	215	1	1.468	1.468	46	1.383	37	2	-
NINGÚN MENOR DE 16 AÑOS..	991	216	215	1	775	775	46	724	5	-	-
Ningún mayor de 64 años.....	431	63	63	-	368	368	16	351	1	-	-
1 mayor de 64 años.....	338	152	152	-	186	186	11	173	2	-	-
2 mayores de 64 años.....	215	1	-	1	214	214	17	196	1	-	-
Más de 2 mayores de 64 años.....	7	-	-	-	7	7	2	4	1	-	-
UN MENOR DE 16 AÑOS.....	281	-	-	-	281	281	-	268	13	-	-
Ningún mayor de 64 años.....	251	-	-	-	251	251	-	241	10	-	-
1 mayor de 64 años.....	28	-	-	-	28	28	-	26	2	-	-
2 mayores de 64 años.....	2	-	-	-	2	2	-	1	1	-	-
Más de 2 mayores de 64 años.....	-	-	-	-	-	-	-	-	-	-	-
DOS MENORES DE 16 AÑOS....	254	-	-	-	254	254	-	240	13	1	-
Ningún mayor de 64 años.....	223	-	-	-	223	223	-	219	3	1	-
1 mayor de 64 años.....	24	-	-	-	24	24	-	21	3	-	-
2 mayores de 64 años.....	6	-	-	-	6	6	-	-	6	-	-
Más de 2 mayores de 64 años.....	1	-	-	-	1	1	-	-	1	-	-
TRES MENORES DE 16 AÑOS..	114	-	-	-	114	114	-	111	3	-	-
Ningún mayor de 64 años.....	105	-	-	-	105	105	-	105	-	-	-
1 mayor de 64 años.....	8	-	-	-	8	8	-	6	2	-	-
2 mayores de 64 años.....	1	-	-	-	1	1	-	-	1	-	-
Más de 2 mayores de 64 años.....	-	-	-	-	-	-	-	-	-	-	-
MÁS DE TRES MENORES DE 16 AÑOS.....	44	-	-	-	44	44	-	40	3	1	-
Ningún mayor de 64 años.....	38	-	-	-	38	38	-	38	-	-	-
1 mayor de 64 años.....	3	-	-	-	3	3	-	2	1	-	-
2 mayores de 64 años.....	3	-	-	-	3	3	-	-	2	1	-
Más de 2 mayores de 64 años.....	-	-	-	-	-	-	-	-	-	-	-

6. HOGARES SEGÚN TAMAÑO, POR NÚMERO DE MENORES DE 16 AÑOS Y MAYORES DE 64 AÑOS.

MENORES DE 16 AÑOS Y MAYORES DE 64 AÑOS	TOTAL	1	2	3	4	5	6	7	8	9	10 y más
TOTAL.....	1.684	215	372	315	372	228	101	49	16	10	6
NINGÚN MENOR DE 16 AÑOS..	991	215	369	201	137	49	14	6	-	-	-
Ningún mayor de 64 años.....	431	63	153	88	86	32	6	3	-	-	-
1 mayor de 64 años.....	338	152	84	51	32	13	5	1	-	-	-
2 mayores de 64 años.....	215	-	132	57	19	3	2	2	-	-	-
Más de 2 mayores de 64 años.....	7	-	-	5	-	1	1	-	-	-	-
UN MENOR DE 16 AÑOS.....	281	-	3	113	59	61	27	14	3	1	-
Ningún mayor de 64 años.....	251	-	3	112	52	52	20	9	2	1	-
1 mayor de 64 años.....	28	-	-	1	7	8	7	4	1	-	-
2 mayores de 64 años.....	2	-	-	-	-	1	-	1	-	-	-
Más de 2 mayores de 64 años.....	-	-	-	-	-	-	-	-	-	-	-
DOS MENORES DE 16 AÑOS....	254	-	-	1	174	35	20	13	5	3	3
Ningún mayor de 64 años.....	223	-	-	1	172	24	13	8	4	1	-
1 mayor de 64 años.....	24	-	-	-	2	11	4	2	1	2	2
2 mayores de 64 años.....	6	-	-	-	-	-	3	2	-	-	1
Más de 2 mayores de 64 años.....	1	-	-	-	-	-	-	1	-	-	-
TRES MENORES DE 16 AÑOS..	114	-	-	-	2	83	17	8	2	1	1
Ningún mayor de 64 años.....	105	-	-	-	2	83	12	7	-	-	1
1 mayor de 64 años.....	8	-	-	-	-	-	5	-	2	1	-
2 mayores de 64 años.....	1	-	-	-	-	-	-	1	-	-	-
Más de 2 mayores de 64 años.....	-	-	-	-	-	-	-	-	-	-	-
MÁS DE TRES MENORES DE 16 AÑOS.....	44	-	-	-	-	-	23	8	6	5	2
Ningún mayor de 64 años.....	38	-	-	-	-	-	23	8	3	3	1
1 mayor de 64 años.....	3	-	-	-	-	-	-	-	3	-	-
2 mayores de 64 años.....	3	-	-	-	-	-	-	-	-	2	1
Más de 2 mayores de 64 años.....	-	-	-	-	-	-	-	-	-	-	-

7. HOGARES SEGÚN TIPO, POR NÚMERO DE ACTIVOS Y PARADOS.

Nº DE ACTIVOS Y PARADOS	TOTAL	NO FAMILIAR			FAMILIAR						
		Total	Uni-personal	Pluri-personal	Total	Con 1 familia				Con 2 o más familias	
						Total	Sin núcleo	1 núcleo	2 núcleos		Más de 2 núcleos
TOTAL.....	1.684	216	215	1	1.468	1.468	46	1.383	37	2	-
Ningún activo.....	476	189	188	1	287	287	28	258	1	-	-
1 activo.....	826	27	27	-	799	799	12	773	14	-	-
Ningún parado.....	768	26	26	-	742	742	7	722	13	-	-
1 parado.....	58	1	1	-	57	57	5	51	1	-	-
2 activos.....	262	-	-	-	262	262	5	246	10	1	-
Ningún parado.....	164	-	-	-	164	164	4	152	7	1	-
1 parado.....	89	-	-	-	89	89	1	85	3	-	-
2 parados.....	9	-	-	-	9	9	-	9	-	-	-
3 activos.....	79	-	-	-	79	79	1	68	10	-	-
Ningún parado.....	33	-	-	-	33	33	-	26	7	-	-
1 parado.....	25	-	-	-	25	25	-	24	1	-	-
2 parados.....	18	-	-	-	18	18	-	16	2	-	-
3 parados.....	3	-	-	-	3	3	1	2	-	-	-
4 o más activos.....	41	-	-	-	41	41	-	38	2	1	-
Ningún parado.....	12	-	-	-	12	12	-	11	-	1	-
1 parado.....	13	-	-	-	13	13	-	12	1	-	-
2 parados.....	9	-	-	-	9	9	-	8	1	-	-
3 parados.....	5	-	-	-	5	5	-	5	-	-	-
4 o más parados.....	2	-	-	-	2	2	-	2	-	-	-

8. HOGARES SEGÚN TAMAÑO, POR NÚMERO DE ACTIVOS Y PARADOS.

Nº DE ACTIVOS Y PARADOS	TOTAL	1	2	3	4	5	6	7	8	9	10 y más
TOTAL.....	1.684	215	372	315	372	228	101	49	16	10	6
Ningún activo.....	476	188	205	59	17	3	3	-	-	1	-
1 activo.....	826	27	153	203	245	136	42	12	4	3	1
Ningún parado.....	768	26	138	186	229	131	40	10	4	3	1
1 parado.....	58	1	15	17	16	5	2	2	-	-	-
2 activos.....	262	-	14	52	86	57	29	19	3	2	-
Ningún parado.....	164	-	11	39	53	35	13	9	2	2	-
1 parado.....	89	-	3	13	29	18	16	9	1	-	-
2 parados.....	9	-	-	-	4	4	-	1	-	-	-
3 activos.....	79	-	-	1	23	22	15	12	4	2	-
Ningún parado.....	33	-	-	-	7	13	4	4	3	2	-
1 parado.....	25	-	-	-	11	6	5	3	-	-	-
2 parados.....	18	-	-	1	4	1	6	5	1	-	-
3 parados.....	3	-	-	-	1	2	-	-	-	-	-
4 o más activos.....	41	-	-	-	1	10	12	6	5	2	5
Ningún parado.....	12	-	-	-	1	5	2	1	2	-	1
1 parado.....	13	-	-	-	-	2	6	3	2	-	-
2 parados.....	9	-	-	-	-	1	3	1	-	2	2
3 parados.....	5	-	-	-	-	2	-	1	-	-	2

Blanca.

4 o más parados.....	2	-	-	-	-	-	1	-	1	-	-
----------------------	---	---	---	---	---	---	---	---	---	---	---

9. NÚCLEOS SEGÚN TAMAÑO Y TIPO.

TIPO	TOTAL	2	3	4	5	6	7	8	9	10 y más
TOTAL.....	1.464	392	332	391	210	80	39	12	6	2
Pareja sin hijos	294	294	-	-	-	-	-	-	-	-
Pareja con hijos	1.007	-	295	374	201	79	38	12	6	2
Padre con hijos	24	11	8	4	1	-	-	-	-	-
Madre con hijos.....	139	87	29	13	8	1	1	-	-	-

10. NÚCLEOS SEGÚN NÚMERO DE HIJOS Y TIPO.

TIPO	TOTAL	Sin hijos	1	2	3	4	5	6	7	8	9 y más
TOTAL.....	1.464	294	393	411	218	88	39	13	6	2	-
Pareja sin hijos	294	294	-	-	-	-	-	-	-	-	-
Pareja con hijos	1.007	-	295	374	201	79	38	12	6	2	-
Padre con hijos	24	-	11	8	4	1	-	-	-	-	-
Madre con hijos.....	139	-	87	29	13	8	1	1	-	-	-

11. NÚCLEOS SEGÚN TIPO DE NÚCLEO Y TIPO DE HOGAR.

TIPO DE HOGAR	TOTAL	Pareja sin hijos	Pareja con hijos	Padre con hijos	Madre con hijos
TOTAL.....	1.464	294	1.007	24	139
CON UNA FAMILIA.....	1.464	294	1.007	24	139
Con un núcleo	1.383	275	969	21	118
Con dos núcleos.....	74	17	35	3	19
Con más de dos núcleos.....	7	2	3	-	2
CON DOS O MÁS FAMILIAS	-	-	-	-	-

12. NÚCLEOS SEGÚN TIPO, POR NÚMERO DE ACTIVOS Y PARADOS.

Nº DE ACTIVOS Y PARADOS	TOTAL	Pareja sin hijos	Pareja con hijos	Padre con hijos	Madre con hijos
TOTAL.....	1.464	294	1.007	24	139
Ningún activo.....	288	174	68	3	43
1 activo.....	810	110	616	16	68
Ningún parado	754	104	577	15	58
1 parado	56	6	39	1	10
2 activos.....	256	10	226	3	17
Ningún parado	160	9	137	2	12
1 parado	86	1	80	1	4
2 parados.....	10	-	9	-	1
3 activos.....	73	-	62	2	9
Ningún parado	29	-	21	1	7
1 parado	25	-	23	-	2
2 parados.....	17	-	16	1	-
3 parados.....	2	-	2	-	-
4 o más activos	37	-	35	-	2
Ningún parado	10	-	10	-	-
1 parado	12	-	10	-	2
2 parados.....	8	-	8	-	-
3 parados.....	5	-	5	-	-
4 parados.....	2	-	2	-	-

1. HOGARES SEGÚN TAMAÑO Y TIPO (en relación a núcleos y otras personas).

TIPO	TOTAL	1	2	3	4	5	6	7	8	9	10 y más
TOTAL.....	2.982	285	707	629	711	417	170	43	15	4	1
NO FAMILIARES	288	285	3	-	-	-	-	-	-	-	-
Unipersonales.....	285	285	-	-	-	-	-	-	-	-	-
Pluripersonales.....	3	-	3	-	-	-	-	-	-	-	-
FAMILIARES.....	2.694	-	704	629	711	417	170	43	15	4	1
Con una familia.....	2.693	-	704	629	711	417	169	43	15	4	1
Sin núcleo.....	44	-	38	3	3	-	-	-	-	-	-
Todos emparentados.....	44	-	38	3	3	-	-	-	-	-	-
Alguno no emparentado..	-	-	-	-	-	-	-	-	-	-	-
Con un núcleo.....	2.584	-	666	626	699	394	151	35	12	1	-
Sin otras personas.....	2.362	-	666	579	654	322	113	21	6	1	-
Con otras personas	222	-	-	47	45	72	38	14	6	-	-
Todos parientes.....	213	-	-	44	45	68	37	13	6	-	-
Todos no parientes.....	9	-	-	3	-	4	1	1	-	-	-
Ambos casos.....	-	-	-	-	-	-	-	-	-	-	-
Con dos núcleos.....	63	-	-	-	9	23	18	8	3	2	-
Sin otras personas.....	57	-	-	-	9	22	17	6	2	1	-
Con otras personas	6	-	-	-	-	1	1	2	1	1	-
Con más de dos núcleos ...	2	-	-	-	-	-	-	-	-	1	1
Sin otras personas.....	1	-	-	-	-	-	-	-	-	1	-
Con otras personas	1	-	-	-	-	-	-	-	-	-	1
Con dos o más familias.....	1	-	-	-	-	-	1	-	-	-	-

2. HOGARES UNIFAMILIARES CON UN NÚCLEO SEGÚN TAMAÑO, POR TIPO DE NÚCLEO Y OTRAS PERSONAS.

TIPO DE NÚCLEO	TOTAL	1	2	3	4	5	6	7	8	9	10 y más
TOTAL.....	2.584	-	666	626	699	394	151	35	12	1	-
PAREJA SIN HIJOS	611	-	572	37	2	-	-	-	-	-	-
Sin otras personas.....	572	-	572	-	-	-	-	-	-	-	-
Con otras personas.....	39	-	-	37	2	-	-	-	-	-	-
Todos parientes	36	-	-	34	2	-	-	-	-	-	-
Todos no parientes	3	-	-	3	-	-	-	-	-	-	-
Ambos casos	-	-	-	-	-	-	-	-	-	-	-
PAREJA CON HIJOS.....	1.796	-	-	539	676	386	149	33	12	1	-
Sin otras personas.....	1.635	-	-	539	641	318	111	19	6	1	-
Con otras personas.....	161	-	-	-	35	68	38	14	6	-	-
Todos parientes	156	-	-	-	35	65	37	13	6	-	-
Todos no parientes	5	-	-	-	-	3	1	1	-	-	-
Ambos casos	-	-	-	-	-	-	-	-	-	-	-
PADRE CON HIJOS	31	-	19	8	4	-	-	-	-	-	-
Sin otras personas.....	28	-	19	7	2	-	-	-	-	-	-
Con otras personas.....	3	-	-	1	2	-	-	-	-	-	-
Todos parientes	3	-	-	1	2	-	-	-	-	-	-
Todos no parientes	-	-	-	-	-	-	-	-	-	-	-
Ambos casos	-	-	-	-	-	-	-	-	-	-	-
MADRE CON HIJOS.....	146	-	75	42	17	8	2	2	-	-	-
Sin otras personas.....	127	-	75	33	11	4	2	2	-	-	-
Con otras personas.....	19	-	-	9	6	4	-	-	-	-	-
Todos parientes	18	-	-	9	6	3	-	-	-	-	-
Todos no parientes	1	-	-	-	-	1	-	-	-	-	-
Ambos casos	-	-	-	-	-	-	-	-	-	-	-

3. HOGARES UNIFAMILIARES CON UN NÚCLEO SEGÚN TAMAÑO DEL HOGAR Y TAMAÑO DEL NÚCLEO.

TAMAÑO DEL NÚCLEO	TOTAL	1	2	3	4	5	6	7	8	9	10 y más
TOTAL.....	2.584	-	666	626	699	394	151	35	12	1	-
2 miembros	716	-	666	47	3	-	-	-	-	-	-
3 miembros	625	-	-	579	42	4	-	-	-	-	-
4 miembros	723	-	-	-	654	68	1	-	-	-	-
5 miembros	361	-	-	-	-	322	37	1	1	-	-
6 miembros	126	-	-	-	-	-	113	13	-	-	-
7 miembros	26	-	-	-	-	-	-	21	5	-	-
8 miembros	6	-	-	-	-	-	-	-	6	-	-
9 miembros	1	-	-	-	-	-	-	-	-	1	-
10 y más miembros	-	-	-	-	-	-	-	-	-	-	-

4. HOGARES UNIFAMILIARES CON DOS NÚCLEOS SEGÚN TAMAÑO, POR TIPO DE NÚCLEO Y OTRAS PERSONAS.

TIPO DE NÚCLEO	TOTAL	1	2	3	4	5	6	7	8	9	10 y más
TOTAL.....	63	-	-	-	9	23	18	8	3	2	-
SIN PAREJA.....	6	-	-	-	3	2	1	-	-	-	-
Padre con hijos y padre con hijos....	-	-	-	-	-	-	-	-	-	-	-
Sin otras personas	-	-	-	-	-	-	-	-	-	-	-
Con otras personas.....	-	-	-	-	-	-	-	-	-	-	-
Padre con hijos y madre con hijos...	1	-	-	-	1	-	-	-	-	-	-
Sin otras personas	1	-	-	-	1	-	-	-	-	-	-
Con otras personas.....	-	-	-	-	-	-	-	-	-	-	-
Madre con hijos y madre con hijos..	5	-	-	-	2	2	1	-	-	-	-
Sin otras personas	5	-	-	-	2	2	1	-	-	-	-
Con otras personas.....	-	-	-	-	-	-	-	-	-	-	-
UNA PAREJA	19	-	-	-	4	6	3	3	3	-	-
Pareja sin hijos y padre con hijos....	-	-	-	-	-	-	-	-	-	-	-
Sin otras personas	-	-	-	-	-	-	-	-	-	-	-
Con otras personas.....	-	-	-	-	-	-	-	-	-	-	-
Pareja sin hijos y madre con hijos...	5	-	-	-	4	1	-	-	-	-	-
Sin otras personas	4	-	-	-	4	-	-	-	-	-	-
Con otras personas.....	1	-	-	-	-	1	-	-	-	-	-
Pareja con hijos y padre con hijos...	2	-	-	-	-	1	1	-	-	-	-
Sin otras personas	2	-	-	-	-	1	1	-	-	-	-
Con otras personas.....	-	-	-	-	-	-	-	-	-	-	-
Pareja con hijos y madre con hijos..	12	-	-	-	-	4	2	3	3	-	-
Sin otras personas	9	-	-	-	-	4	1	2	2	-	-
Con otras personas.....	3	-	-	-	-	-	1	1	1	-	-
DOS PAREJAS.....	38	-	-	-	2	15	14	5	-	2	-
Ambas sin hijos	2	-	-	-	2	-	-	-	-	-	-
Sin otras personas	2	-	-	-	2	-	-	-	-	-	-
Con otras personas.....	-	-	-	-	-	-	-	-	-	-	-
Sólo una sin hijos	30	-	-	-	-	15	10	4	-	1	-
Sin otras personas	29	-	-	-	-	15	10	4	-	-	-
Con otras personas.....	1	-	-	-	-	-	-	-	-	1	-
Ambas con hijos	6	-	-	-	-	-	4	1	-	1	-
Sin otras personas	5	-	-	-	-	-	4	-	-	1	-
Con otras personas.....	1	-	-	-	-	-	-	1	-	-	-

5. HOGARES SEGÚN TIPO, POR NÚMERO DE MENORES DE 16 AÑOS Y MAYORES DE 64 AÑOS.

MENORES DE 16 AÑOS Y MAYORES DE 64 AÑOS	TOTAL	NO FAMILIAR			FAMILIAR						
		Total	Uni- perso- nal	Pluri- perso- nal	Total	Con una familia				Con 2 o más familias	
						Total	Sin núcleo	1 núcleo	2 núcleos		Más de 2 núcleos
TOTAL.....	2.982	288	285	3	2.694	2.693	44	2.584	63	2	1
NINGÚN MENOR DE 16 AÑOS..	1.769	288	285	3	1.481	1.480	44	1.422	14	-	1
Ningún mayor de 64 años.....	906	86	86	-	820	819	18	795	6	-	1
1 mayor de 64 años.....	512	202	199	3	310	310	9	296	5	-	-
2 mayores de 64 años.....	333	-	-	-	333	333	13	317	3	-	-
Más de 2 mayores de 64 años.....	18	-	-	-	18	18	4	14	-	-	-
UN MENOR DE 16 AÑOS.....	520	-	-	-	520	520	-	487	33	-	-
Ningún mayor de 64 años.....	473	-	-	-	473	473	-	456	17	-	-
1 mayor de 64 años.....	36	-	-	-	36	36	-	31	5	-	-
2 mayores de 64 años.....	11	-	-	-	11	11	-	-	11	-	-
Más de 2 mayores de 64 años.....	-	-	-	-	-	-	-	-	-	-	-
DOS MENORES DE 16 AÑOS....	487	-	-	-	487	487	-	473	14	-	-
Ningún mayor de 64 años.....	452	-	-	-	452	452	-	446	6	-	-
1 mayor de 64 años.....	30	-	-	-	30	30	-	27	3	-	-
2 mayores de 64 años.....	5	-	-	-	5	5	-	-	5	-	-
Más de 2 mayores de 64 años.....	-	-	-	-	-	-	-	-	-	-	-
TRES MENORES DE 16 AÑOS..	164	-	-	-	164	164	-	161	2	1	-
Ningún mayor de 64 años.....	154	-	-	-	154	154	-	152	1	1	-
1 mayor de 64 años.....	9	-	-	-	9	9	-	9	-	-	-
2 mayores de 64 años.....	1	-	-	-	1	1	-	-	1	-	-
Más de 2 mayores de 64 años.....	-	-	-	-	-	-	-	-	-	-	-
MÁS DE TRES MENORES DE 16 AÑOS.....	42	-	-	-	42	42	-	41	-	1	-
Ningún mayor de 64 años.....	37	-	-	-	37	37	-	37	-	-	-
1 mayor de 64 años.....	5	-	-	-	5	5	-	4	-	1	-
2 mayores de 64 años.....	-	-	-	-	-	-	-	-	-	-	-
Más de 2 mayores de 64 años.....	-	-	-	-	-	-	-	-	-	-	-

6. HOGARES SEGÚN TAMAÑO, POR NÚMERO DE MENORES DE 16 AÑOS Y MAYORES DE 64 AÑOS.

MENORES DE 16 AÑOS Y MAYORES DE 64 AÑOS	TOTAL	1	2	3	4	5	6	7	8	9	10 y más
TOTAL.....	2.982	285	707	629	711	417	170	43	15	4	1
NINGÚN MENOR DE 16 AÑOS..	1.769	285	700	370	263	113	30	7	1	-	-
Ningún mayor de 64 años.....	906	86	334	186	208	76	15	1	-	-	-
1 mayor de 64 años.....	512	199	142	88	36	29	13	5	-	-	-
2 mayores de 64 años.....	333	-	224	83	15	8	2	1	-	-	-
Más de 2 mayores de 64 años.....	18	-	-	13	4	-	-	-	1	-	-
UN MENOR DE 16 AÑOS.....	520	-	7	251	92	111	40	15	3	1	-
Ningún mayor de 64 años.....	473	-	7	251	81	96	28	8	1	1	-
1 mayor de 64 años.....	36	-	-	-	10	11	9	5	1	-	-
2 mayores de 64 años.....	11	-	-	-	1	4	3	2	1	-	-
Más de 2 mayores de 64 años.....	-	-	-	-	-	-	-	-	-	-	-
DOS MENORES DE 16 AÑOS....	487	-	-	8	353	70	44	3	7	2	-
Ningún mayor de 64 años.....	452	-	-	8	351	55	32	1	4	1	-
1 mayor de 64 años.....	30	-	-	-	2	15	9	1	3	-	-
2 mayores de 64 años.....	5	-	-	-	-	-	3	1	-	1	-
Más de 2 mayores de 64 años.....	-	-	-	-	-	-	-	-	-	-	-
TRES MENORES DE 16 AÑOS..	164	-	-	-	3	122	29	7	2	1	-
Ningún mayor de 64 años.....	154	-	-	-	3	122	22	4	2	1	-
1 mayor de 64 años.....	9	-	-	-	-	-	7	2	-	-	-
2 mayores de 64 años.....	1	-	-	-	-	-	-	1	-	-	-
Más de 2 mayores de 64 años.....	-	-	-	-	-	-	-	-	-	-	-
MÁS DE TRES MENORES DE 16 AÑOS.....	42	-	-	-	-	1	27	11	2	-	1
Ningún mayor de 64 años.....	37	-	-	-	-	1	27	8	1	-	-
1 mayor de 64 años.....	5	-	-	-	-	-	-	3	1	-	1
2 mayores de 64 años.....	-	-	-	-	-	-	-	-	-	-	-
Más de 2 mayores de 64 años.....	-	-	-	-	-	-	-	-	-	-	-

7. HOGARES SEGÚN TIPO, POR NÚMERO DE ACTIVOS Y PARADOS.

Nº DE ACTIVOS Y PARADOS	TOTAL	NO FAMILIAR			FAMILIAR						
		Total	Uni-personal	Pluri-personal	Total	Con 1 familia				Con 2 o más familias	
						Total	Sin núcleo	1 núcleo	2 núcleos		Más de 2 núcleos
TOTAL.....	2.982	288	285	3	2.694	2.693	44	2.584	63	2	1
Ningún activo.....	731	248	247	1	483	483	30	450	3	-	-
1 activo.....	1.182	40	38	2	1.142	1.141	8	1.121	12	-	1
Ningún parado.....	1.042	30	28	2	1.012	1.011	8	993	10	-	1
1 parado.....	140	10	10	-	130	130	-	128	2	-	-
2 activos.....	678	-	-	-	678	678	5	651	22	-	-
Ningún parado.....	407	-	-	-	407	407	3	394	10	-	-
1 parado.....	239	-	-	-	239	239	2	226	11	-	-
2 parados.....	32	-	-	-	32	32	-	31	1	-	-
3 activos.....	268	-	-	-	268	268	-	252	15	1	-
Ningún parado.....	108	-	-	-	108	108	-	100	7	1	-
1 parado.....	101	-	-	-	101	101	-	95	6	-	-
2 parados.....	49	-	-	-	49	49	-	47	2	-	-
3 parados.....	10	-	-	-	10	10	-	10	-	-	-
4 o más activos.....	123	-	-	-	123	123	1	110	11	1	-
Ningún parado.....	40	-	-	-	40	40	-	38	2	-	-
1 parado.....	42	-	-	-	42	42	-	37	4	1	-
2 parados.....	28	-	-	-	28	28	-	24	4	-	-
3 parados.....	12	-	-	-	12	12	1	10	1	-	-
4 o más parados.....	1	-	-	-	1	1	-	1	-	-	-

8. HOGARES SEGÚN TAMAÑO, POR NÚMERO DE ACTIVOS Y PARADOS.

Nº DE ACTIVOS Y PARADOS	TOTAL	1	2	3	4	5	6	7	8	9	10 y más
TOTAL.....	2.982	285	707	629	711	417	170	43	15	4	1
Ningún activo.....	731	247	387	70	20	6	1	-	-	-	-
1 activo.....	1.182	38	200	353	371	152	50	15	3	-	-
Ningún parado.....	1.042	28	151	312	351	134	48	15	3	-	-
1 parado.....	140	10	49	41	20	18	2	-	-	-	-
2 activos.....	678	-	120	185	199	117	49	7	1	-	-
Ningún parado.....	407	-	65	100	130	72	34	5	1	-	-
1 parado.....	239	-	45	75	62	42	13	2	-	-	-
2 parados.....	32	-	10	10	7	3	2	-	-	-	-
3 activos.....	268	-	-	21	102	99	36	6	2	2	-
Ningún parado.....	108	-	-	9	33	46	13	4	1	2	-
1 parado.....	101	-	-	8	41	35	15	2	-	-	-
2 parados.....	49	-	-	4	23	14	7	-	1	-	-
3 parados.....	10	-	-	-	5	4	1	-	-	-	-
4 o más activos.....	123	-	-	-	19	43	34	15	9	2	1
Ningún parado.....	40	-	-	-	6	15	12	5	2	-	-
1 parado.....	42	-	-	-	7	11	15	4	4	-	1
2 parados.....	28	-	-	-	5	12	4	3	3	1	-
3 parados.....	12	-	-	-	1	5	3	2	-	1	-
4 o más parados.....	1	-	-	-	-	-	-	1	-	-	-

9. NÚCLEOS SEGÚN TAMAÑO Y TIPO.

TIPO	TOTAL	2	3	4	5	6	7	8	9	10 y más
TOTAL.....	2.718	782	667	739	369	128	26	6	1	-
Pareja sin hijos	652	652	-	-	-	-	-	-	-	-
Pareja con hijos	1.855	-	613	721	364	126	24	6	1	-
Padre con hijos	34	23	9	2	-	-	-	-	-	-
Madre con hijos.....	177	107	45	16	5	2	2	-	-	-

10. NÚCLEOS SEGÚN NÚMERO DE HIJOS Y TIPO.

TIPO	TOTAL	Sin hijos	1	2	3	4	5	6	7	8	9 y más
TOTAL.....	2.718	652	743	775	382	131	26	8	1	-	-
Pareja sin hijos	652	652	-	-	-	-	-	-	-	-	-
Pareja con hijos	1.855	-	613	721	364	126	24	6	1	-	-
Padre con hijos	34	-	23	9	2	-	-	-	-	-	-
Madre con hijos.....	177	-	107	45	16	5	2	2	-	-	-

11. NÚCLEOS SEGÚN TIPO DE NÚCLEO Y TIPO DE HOGAR.

TIPO DE HOGAR	TOTAL	Pareja sin hijos	Pareja con hijos	Padre con hijos	Madre con hijos
TOTAL.....	2.718	652	1.855	34	177
CON UNA FAMILIA.....	2.716	652	1.854	34	176
Con un núcleo	2.584	611	1.796	31	146
Con dos núcleos.....	126	39	56	3	28
Con más de dos núcleos.....	6	2	2	-	2
CON DOS O MÁS FAMILIAS	2	-	1	-	1

12. NÚCLEOS SEGÚN TIPO, POR NÚMERO DE ACTIVOS Y PARADOS.

Nº DE ACTIVOS Y PARADOS	TOTAL	Pareja sin hijos	Pareja con hijos	Padre con hijos	Madre con hijos
TOTAL.....	2.718	652	1.855	34	177
Ningún activo.....	488	382	54	10	42
1 activo.....	1.179	155	926	14	84
Ningún parado	1.041	119	849	11	62
1 parado	138	36	77	3	22
2 activos.....	688	115	535	7	31
Ningún parado	410	63	326	5	16
1 parado	244	46	186	2	10
2 parados.....	34	6	23	-	5
3 activos.....	256	-	241	3	12
Ningún parado	101	-	97	2	2
1 parado	97	-	89	1	7
2 parados.....	49	-	46	-	3
3 parados.....	9	-	9	-	-
4 o más activos	107	-	99	-	8
Ningún parado	37	-	32	-	5
1 parado	35	-	35	-	-
2 parados.....	24	-	23	-	1
3 parados.....	10	-	9	-	1
4 parados.....	1	-	-	-	1

1. HOGARES SEGÚN TAMAÑO Y TIPO (en relación a núcleos y otras personas).

TIPO	TOTAL	1	2	3	4	5	6	7	8	9	10 y más
TOTAL.....	2.620	302	621	544	590	323	156	51	25	5	3
NO FAMILIARES	307	302	5	-	-	-	-	-	-	-	-
Unipersonales.....	302	302	-	-	-	-	-	-	-	-	-
Pluripersonales	5	-	5	-	-	-	-	-	-	-	-
FAMILIARES.....	2.313	-	616	544	590	323	156	51	25	5	3
Con una familia.....	2.313	-	616	544	590	323	156	51	25	5	3
Sin núcleo.....	34	-	33	1	-	-	-	-	-	-	-
Todos emparentados.....	34	-	33	1	-	-	-	-	-	-	-
Alguno no emparentado..	-	-	-	-	-	-	-	-	-	-	-
Con un núcleo.....	2.239	-	583	543	580	313	145	44	23	5	3
Sin otras personas.....	2.058	-	583	510	531	274	104	33	18	4	1
Con otras personas	181	-	-	33	49	39	41	11	5	1	2
Todos parientes.....	175	-	-	32	47	39	39	10	5	1	2
Todos no parientes.....	4	-	-	1	1	-	1	1	-	-	-
Ambos casos.....	2	-	-	-	1	-	1	-	-	-	-
Con dos núcleos.....	40	-	-	-	10	10	11	7	2	-	-
Sin otras personas.....	37	-	-	-	10	9	10	6	2	-	-
Con otras personas	3	-	-	-	-	1	1	1	-	-	-
Con más de dos núcleos ...	-	-	-	-	-	-	-	-	-	-	-
Sin otras personas.....	-	-	-	-	-	-	-	-	-	-	-
Con otras personas	-	-	-	-	-	-	-	-	-	-	-
Con dos o más familias.....	-	-	-	-	-	-	-	-	-	-	-

2. HOGARES UNIFAMILIARES CON UN NÚCLEO SEGÚN TAMAÑO, POR TIPO DE NÚCLEO Y OTRAS PERSONAS.

TIPO DE NÚCLEO	TOTAL	1	2	3	4	5	6	7	8	9	10 y más
TOTAL.....	2.239	-	583	543	580	313	145	44	23	5	3
PAREJA SIN HIJOS	512	-	485	23	4	-	-	-	-	-	-
Sin otras personas.....	485	-	485	-	-	-	-	-	-	-	-
Con otras personas.....	27	-	-	23	4	-	-	-	-	-	-
Todos parientes	25	-	-	22	3	-	-	-	-	-	-
Todos no parientes	1	-	-	1	-	-	-	-	-	-	-
Ambos casos	1	-	-	-	1	-	-	-	-	-	-
PAREJA CON HIJOS.....	1.546	-	-	477	553	302	142	42	22	5	3
Sin otras personas.....	1.409	-	-	477	513	263	102	32	17	4	1
Con otras personas.....	137	-	-	-	40	39	40	10	5	1	2
Todos parientes	133	-	-	-	39	39	38	9	5	1	2
Todos no parientes	3	-	-	-	1	-	1	1	-	-	-
Ambos casos	1	-	-	-	-	-	1	-	-	-	-
PADRE CON HIJOS	40	-	25	9	3	2	-	-	1	-	-
Sin otras personas.....	38	-	25	8	2	2	-	-	1	-	-
Con otras personas.....	2	-	-	1	1	-	-	-	-	-	-
Todos parientes	2	-	-	1	1	-	-	-	-	-	-
Todos no parientes	-	-	-	-	-	-	-	-	-	-	-
Ambos casos	-	-	-	-	-	-	-	-	-	-	-
MADRE CON HIJOS.....	141	-	73	34	20	9	3	2	-	-	-
Sin otras personas.....	126	-	73	25	16	9	2	1	-	-	-
Con otras personas.....	15	-	-	9	4	-	1	1	-	-	-
Todos parientes	15	-	-	9	4	-	1	1	-	-	-
Todos no parientes	-	-	-	-	-	-	-	-	-	-	-
Ambos casos	-	-	-	-	-	-	-	-	-	-	-

3. HOGARES UNIFAMILIARES CON UN NÚCLEO SEGÚN TAMAÑO DEL HOGAR Y TAMAÑO DEL NÚCLEO.

TAMAÑO DEL NÚCLEO	TOTAL	1	2	3	4	5	6	7	8	9	10 y más
TOTAL.....	2.239	-	583	543	580	313	145	44	23	5	3
2 miembros	621	-	583	33	5	-	-	-	-	-	-
3 miembros	555	-	-	510	44	1	-	-	-	-	-
4 miembros	570	-	-	-	531	38	1	-	-	-	-
5 miembros	316	-	-	-	-	274	40	2	-	-	-
6 miembros	113	-	-	-	-	-	104	9	-	-	-
7 miembros	38	-	-	-	-	-	-	33	5	-	-
8 miembros	20	-	-	-	-	-	-	-	18	1	1
9 miembros	5	-	-	-	-	-	-	-	-	4	1
10 y más miembros	1	-	-	-	-	-	-	-	-	-	1

4. HOGARES UNIFAMILIARES CON DOS NÚCLEOS SEGÚN TAMAÑO, POR TIPO DE NÚCLEO Y OTRAS PERSONAS.

TIPO DE NÚCLEO	TOTAL	1	2	3	4	5	6	7	8	9	10 y más
TOTAL.....	40	-	-	-	10	10	11	7	2	-	-
SIN PAREJA.....	4	-	-	-	2	-	1	1	-	-	-
Padre con hijos y padre con hijos....	-	-	-	-	-	-	-	-	-	-	-
Sin otras personas	-	-	-	-	-	-	-	-	-	-	-
Con otras personas.....	-	-	-	-	-	-	-	-	-	-	-
Padre con hijos y madre con hijos...	1	-	-	-	1	-	-	-	-	-	-
Sin otras personas	1	-	-	-	1	-	-	-	-	-	-
Con otras personas.....	-	-	-	-	-	-	-	-	-	-	-
Madre con hijos y madre con hijos..	3	-	-	-	1	-	1	1	-	-	-
Sin otras personas	2	-	-	-	1	-	1	-	-	-	-
Con otras personas.....	1	-	-	-	-	-	-	1	-	-	-
UNA PAREJA	17	-	-	-	4	5	4	3	1	-	-
Pareja sin hijos y padre con hijos....	-	-	-	-	-	-	-	-	-	-	-
Sin otras personas	-	-	-	-	-	-	-	-	-	-	-
Con otras personas.....	-	-	-	-	-	-	-	-	-	-	-
Pareja sin hijos y madre con hijos...	4	-	-	-	4	-	-	-	-	-	-
Sin otras personas	4	-	-	-	4	-	-	-	-	-	-
Con otras personas.....	-	-	-	-	-	-	-	-	-	-	-
Pareja con hijos y padre con hijos....	3	-	-	-	-	1	2	-	-	-	-
Sin otras personas	3	-	-	-	-	1	2	-	-	-	-
Con otras personas.....	-	-	-	-	-	-	-	-	-	-	-
Pareja con hijos y madre con hijos..	10	-	-	-	-	4	2	3	1	-	-
Sin otras personas	10	-	-	-	-	4	2	3	1	-	-
Con otras personas.....	-	-	-	-	-	-	-	-	-	-	-
DOS PAREJAS.....	19	-	-	-	4	5	6	3	1	-	-
Ambas sin hijos	5	-	-	-	4	1	-	-	-	-	-
Sin otras personas	4	-	-	-	4	-	-	-	-	-	-
Con otras personas.....	1	-	-	-	-	1	-	-	-	-	-
Sólo una sin hijos	12	-	-	-	-	4	5	3	-	-	-
Sin otras personas	11	-	-	-	-	4	4	3	-	-	-
Con otras personas.....	1	-	-	-	-	-	1	-	-	-	-
Ambas con hijos	2	-	-	-	-	-	1	-	1	-	-
Sin otras personas	2	-	-	-	-	-	1	-	1	-	-
Con otras personas.....	-	-	-	-	-	-	-	-	-	-	-

5. HOGARES SEGÚN TIPO, POR NÚMERO DE MENORES DE 16 AÑOS Y MAYORES DE 64 AÑOS.

MENORES DE 16 AÑOS Y MAYORES DE 64 AÑOS	TOTAL	NO FAMILIAR			FAMILIAR						
		Total	Uni- perso- nal	Pluri- perso- nal	Total	Con una familia				Con 2 o más familias	
						Total	Sin núcleo	1 núcleo	2 núcleos		Más de 2 núcleos
TOTAL.....	2.620	307	302	5	2.313	2.313	34	2.239	40	-	-
NINGÚN MENOR DE 16 AÑOS..	1.559	307	302	5	1.252	1.252	33	1.205	14	-	-
Ningún mayor de 64 años.....	722	79	78	1	643	643	11	631	1	-	-
1 mayor de 64 años	533	228	224	4	305	305	9	290	6	-	-
2 mayores de 64 años.....	291	-	-	-	291	291	13	272	6	-	-
Más de 2 mayores de 64 años.....	13	-	-	-	13	13	-	12	1	-	-
UN MENOR DE 16 AÑOS	481	-	-	-	481	481	1	464	16	-	-
Ningún mayor de 64 años.....	425	-	-	-	425	425	-	420	5	-	-
1 mayor de 64 años	51	-	-	-	51	51	1	43	7	-	-
2 mayores de 64 años.....	5	-	-	-	5	5	-	1	4	-	-
Más de 2 mayores de 64 años.....	-	-	-	-	-	-	-	-	-	-	-
DOS MENORES DE 16 AÑOS....	393	-	-	-	393	393	-	385	8	-	-
Ningún mayor de 64 años.....	356	-	-	-	356	356	-	354	2	-	-
1 mayor de 64 años	34	-	-	-	34	34	-	31	3	-	-
2 mayores de 64 años.....	3	-	-	-	3	3	-	-	3	-	-
Más de 2 mayores de 64 años.....	-	-	-	-	-	-	-	-	-	-	-
TRES MENORES DE 16 AÑOS..	142	-	-	-	142	142	-	140	2	-	-
Ningún mayor de 64 años.....	134	-	-	-	134	134	-	134	-	-	-
1 mayor de 64 años	7	-	-	-	7	7	-	6	1	-	-
2 mayores de 64 años.....	1	-	-	-	1	1	-	-	1	-	-
Más de 2 mayores de 64 años.....	-	-	-	-	-	-	-	-	-	-	-
MÁS DE TRES MENORES DE 16 AÑOS	45	-	-	-	45	45	-	45	-	-	-
Ningún mayor de 64 años.....	41	-	-	-	41	41	-	41	-	-	-
1 mayor de 64 años	4	-	-	-	4	4	-	4	-	-	-
2 mayores de 64 años.....	-	-	-	-	-	-	-	-	-	-	-
Más de 2 mayores de 64 años.....	-	-	-	-	-	-	-	-	-	-	-

6. HOGARES SEGÚN TAMAÑO, POR NÚMERO DE MENORES DE 16 AÑOS Y MAYORES DE 64 AÑOS.

MENORES DE 16 AÑOS Y MAYORES DE 64 AÑOS	TOTAL	1	2	3	4	5	6	7	8	9	10 y más
TOTAL.....	2.620	302	621	544	590	323	156	51	25	5	3
NINGÚN MENOR DE 16 AÑOS..	1.559	302	613	303	218	78	31	14	-	-	-
Ningún mayor de 64 años.....	722	78	259	166	144	57	14	4	-	-	-
1 mayor de 64 años.....	533	224	142	77	52	16	15	7	-	-	-
2 mayores de 64 años.....	291	-	212	54	15	5	2	3	-	-	-
Más de 2 mayores de 64 años.....	13	-	-	6	7	-	-	-	-	-	-
UN MENOR DE 16 AÑOS.....	481	-	8	236	105	72	50	6	4	-	-
Ningún mayor de 64 años.....	425	-	7	229	90	62	31	5	1	-	-
1 mayor de 64 años.....	51	-	1	6	13	9	18	1	3	-	-
2 mayores de 64 años.....	5	-	-	1	2	1	1	-	-	-	-
Más de 2 mayores de 64 años.....	-	-	-	-	-	-	-	-	-	-	-
DOS MENORES DE 16 AÑOS....	393	-	-	5	264	75	36	10	2	-	1
Ningún mayor de 64 años.....	356	-	-	5	264	57	22	7	1	-	-
1 mayor de 64 años.....	34	-	-	-	-	18	11	3	1	-	1
2 mayores de 64 años.....	3	-	-	-	-	-	3	-	-	-	-
Más de 2 mayores de 64 años.....	-	-	-	-	-	-	-	-	-	-	-
TRES MENORES DE 16 AÑOS..	142	-	-	-	3	97	22	9	8	2	1
Ningún mayor de 64 años.....	134	-	-	-	3	97	17	7	7	2	1
1 mayor de 64 años.....	7	-	-	-	-	-	5	1	1	-	-
2 mayores de 64 años.....	1	-	-	-	-	-	-	1	-	-	-
Más de 2 mayores de 64 años.....	-	-	-	-	-	-	-	-	-	-	-
MÁS DE TRES MENORES DE 16 AÑOS.....	45	-	-	-	-	1	17	12	11	3	1
Ningún mayor de 64 años.....	41	-	-	-	-	1	17	10	9	3	1
1 mayor de 64 años.....	4	-	-	-	-	-	-	2	2	-	-
2 mayores de 64 años.....	-	-	-	-	-	-	-	-	-	-	-
Más de 2 mayores de 64 años.....	-	-	-	-	-	-	-	-	-	-	-

7. HOGARES SEGÚN TIPO, POR NÚMERO DE ACTIVOS Y PARADOS.

Nº DE ACTIVOS Y PARADOS	TOTAL	NO FAMILIAR			FAMILIAR						
		Total	Uni-personal	Pluri-personal	Total	Con 1 familia				Con 2 o más familias	
						Total	Sin núcleo	1 núcleo	2 núcleos		Más de 2 núcleos
TOTAL.....	2.620	307	302	5	2.313	2.313	34	2.239	40	-	-
Ningún activo.....	660	255	253	2	405	405	20	384	1	-	-
1 activo.....	1.065	51	49	2	1.014	1.014	10	994	10	-	-
Ningún parado.....	913	35	34	1	878	878	9	859	10	-	-
1 parado.....	152	16	15	1	136	136	1	135	-	-	-
2 activos.....	622	1	-	1	621	621	4	597	20	-	-
Ningún parado.....	412	1	-	1	411	411	4	399	8	-	-
1 parado.....	180	-	-	-	180	180	-	170	10	-	-
2 parados.....	30	-	-	-	30	30	-	28	2	-	-
3 activos.....	185	-	-	-	185	185	-	179	6	-	-
Ningún parado.....	79	-	-	-	79	79	-	76	3	-	-
1 parado.....	71	-	-	-	71	71	-	69	2	-	-
2 parados.....	32	-	-	-	32	32	-	31	1	-	-
3 parados.....	3	-	-	-	3	3	-	3	-	-	-
4 o más activos.....	88	-	-	-	88	88	-	85	3	-	-
Ningún parado.....	27	-	-	-	27	27	-	27	-	-	-
1 parado.....	30	-	-	-	30	30	-	28	2	-	-
2 parados.....	19	-	-	-	19	19	-	18	1	-	-
3 parados.....	9	-	-	-	9	9	-	9	-	-	-
4 o más parados.....	3	-	-	-	3	3	-	3	-	-	-

8. HOGARES SEGÚN TAMAÑO, POR NÚMERO DE ACTIVOS Y PARADOS.

Nº DE ACTIVOS Y PARADOS	TOTAL	1	2	3	4	5	6	7	8	9	10 y más
TOTAL.....	2.620	302	621	544	590	323	156	51	25	5	3
Ningún activo.....	660	253	332	51	16	3	5	-	-	-	-
1 activo.....	1.065	49	192	315	291	148	48	14	7	1	-
Ningún parado.....	913	34	161	263	262	133	41	12	6	1	-
1 parado.....	152	15	31	52	29	15	7	2	1	-	-
2 activos.....	622	-	97	169	202	100	39	12	2	1	-
Ningún parado.....	412	-	75	112	137	61	23	3	1	-	-
1 parado.....	180	-	20	46	57	32	15	8	1	1	-
2 parados.....	30	-	2	11	8	7	1	1	-	-	-
3 activos.....	185	-	-	9	73	49	36	9	7	1	1
Ningún parado.....	79	-	-	4	35	18	17	1	3	-	1
1 parado.....	71	-	-	2	28	21	11	5	4	-	-
2 parados.....	32	-	-	1	10	9	8	3	-	1	-
3 parados.....	3	-	-	2	-	1	-	-	-	-	-
4 o más activos.....	88	-	-	-	8	23	28	16	9	2	2
Ningún parado.....	27	-	-	-	4	7	12	4	-	-	-
1 parado.....	30	-	-	-	3	10	8	5	3	1	-
2 parados.....	19	-	-	-	1	3	6	3	4	1	1
3 parados.....	9	-	-	-	-	2	2	3	2	-	-
4 o más parados.....	3	-	-	-	-	1	-	1	-	-	1

9. NÚCLEOS SEGÚN TAMAÑO Y TIPO.

TIPO	TOTAL	2	3	4	5	6	7	8	9	10 y más
TOTAL.....	2.319	668	572	578	323	114	38	20	5	1
Pareja sin hijos	538	538	-	-	-	-	-	-	-	-
Pareja con hijos	1.575	-	532	559	311	111	37	19	5	1
Padre con hijos	44	30	9	2	2	-	-	1	-	-
Madre con hijos.....	162	100	31	17	10	3	1	-	-	-

10. NÚCLEOS SEGÚN NÚMERO DE HIJOS Y TIPO.

TIPO	TOTAL	Sin hijos	1	2	3	4	5	6	7	8	9 y más
TOTAL.....	2.319	538	662	599	330	123	40	20	6	1	-
Pareja sin hijos	538	538	-	-	-	-	-	-	-	-	-
Pareja con hijos	1.575	-	532	559	311	111	37	19	5	1	-
Padre con hijos	44	-	30	9	2	2	-	-	1	-	-
Madre con hijos.....	162	-	100	31	17	10	3	1	-	-	-

11. NÚCLEOS SEGÚN TIPO DE NÚCLEO Y TIPO DE HOGAR.

TIPO DE HOGAR	TOTAL	Pareja sin hijos	Pareja con hijos	Padre con hijos	Madre con hijos
TOTAL.....	2.319	538	1.575	44	162
CON UNA FAMILIA.....	2.319	538	1.575	44	162
Con un núcleo	2.239	512	1.546	40	141
Con dos núcleos.....	80	26	29	4	21
Con más de dos núcleos.....	-	-	-	-	-
CON DOS O MÁS FAMILIAS	-	-	-	-	-

12. NÚCLEOS SEGÚN TIPO, POR NÚMERO DE ACTIVOS Y PARADOS.

Nº DE ACTIVOS Y PARADOS	TOTAL	Pareja sin hijos	Pareja con hijos	Padre con hijos	Madre con hijos
TOTAL.....	2.319	538	1.575	44	162
Ningún activo.....	412	322	54	6	30
1 activo.....	1.043	125	800	23	95
Ningún parado	899	113	698	17	71
1 parado	144	12	102	6	24
2 activos.....	600	91	478	9	22
Ningún parado	397	69	309	8	11
1 parado	174	20	144	1	9
2 parados.....	29	2	25	-	2
3 activos.....	179	-	160	6	13
Ningún parado	74	-	68	1	5
1 parado	71	-	64	3	4
2 parados.....	31	-	27	1	3
3 parados.....	3	-	1	1	1
4 o más activos	85	-	83	-	2
Ningún parado	27	-	27	-	-
1 parado	28	-	28	-	-
2 parados.....	18	-	17	-	1
3 parados.....	9	-	9	-	-
4 parados.....	3	-	2	-	1

1. HOGARES SEGÚN TAMAÑO Y TIPO (en relación a núcleos y otras personas).

TIPO	TOTAL	1	2	3	4	5	6	7	8	9	10 y más
TOTAL.....	535	44	110	110	122	87	30	18	10	-	4
NO FAMILIARES	47	44	3	-	-	-	-	-	-	-	-
Unipersonales.....	44	44	-	-	-	-	-	-	-	-	-
Pluripersonales.....	3	-	3	-	-	-	-	-	-	-	-
FAMILIARES.....	488	-	107	110	122	87	30	18	10	-	4
Con una familia.....	488	-	107	110	122	87	30	18	10	-	4
Sin núcleo.....	3	-	2	1	-	-	-	-	-	-	-
Todos emparentados.....	3	-	2	1	-	-	-	-	-	-	-
Alguno no emparentado..	-	-	-	-	-	-	-	-	-	-	-
Con un núcleo.....	459	-	105	109	115	80	27	13	7	-	3
Sin otras personas.....	412	-	105	98	105	66	25	9	3	-	1
Con otras personas	47	-	-	11	10	14	2	4	4	-	2
Todos parientes.....	44	-	-	10	10	14	2	4	3	-	1
Todos no parientes.....	3	-	-	1	-	-	-	-	1	-	1
Ambos casos.....	-	-	-	-	-	-	-	-	-	-	-
Con dos núcleos.....	25	-	-	-	7	7	3	5	3	-	-
Sin otras personas.....	25	-	-	-	7	7	3	5	3	-	-
Con otras personas	-	-	-	-	-	-	-	-	-	-	-
Con más de dos núcleos ...	1	-	-	-	-	-	-	-	-	-	1
Sin otras personas.....	1	-	-	-	-	-	-	-	-	-	1
Con otras personas	-	-	-	-	-	-	-	-	-	-	-
Con dos o más familias.....	-	-	-	-	-	-	-	-	-	-	-

2. HOGARES UNIFAMILIARES CON UN NÚCLEO SEGÚN TAMAÑO, POR TIPO DE NÚCLEO Y OTRAS PERSONAS.

TIPO DE NÚCLEO	TOTAL	1	2	3	4	5	6	7	8	9	10 y más
TOTAL.....	459	-	105	109	115	80	27	13	7	-	3
PAREJA SIN HIJOS	94	-	85	8	-	1	-	-	-	-	-
Sin otras personas.....	85	-	85	-	-	-	-	-	-	-	-
Con otras personas.....	9	-	-	8	-	1	-	-	-	-	-
Todos parientes	8	-	-	7	-	1	-	-	-	-	-
Todos no parientes	1	-	-	1	-	-	-	-	-	-	-
Ambos casos	-	-	-	-	-	-	-	-	-	-	-
PAREJA CON HIJOS.....	320	-	-	85	108	77	27	13	7	-	3
Sin otras personas.....	287	-	-	85	100	64	25	9	3	-	1
Con otras personas.....	33	-	-	-	8	13	2	4	4	-	2
Todos parientes	31	-	-	-	8	13	2	4	3	-	1
Todos no parientes	2	-	-	-	-	-	-	-	1	-	1
Ambos casos	-	-	-	-	-	-	-	-	-	-	-
PADRE CON HIJOS	13	-	7	6	-	-	-	-	-	-	-
Sin otras personas.....	12	-	7	5	-	-	-	-	-	-	-
Con otras personas.....	1	-	-	1	-	-	-	-	-	-	-
Todos parientes	1	-	-	1	-	-	-	-	-	-	-
Todos no parientes	-	-	-	-	-	-	-	-	-	-	-
Ambos casos	-	-	-	-	-	-	-	-	-	-	-
MADRE CON HIJOS.....	32	-	13	10	7	2	-	-	-	-	-
Sin otras personas.....	28	-	13	8	5	2	-	-	-	-	-
Con otras personas.....	4	-	-	2	2	-	-	-	-	-	-
Todos parientes	4	-	-	2	2	-	-	-	-	-	-
Todos no parientes	-	-	-	-	-	-	-	-	-	-	-
Ambos casos	-	-	-	-	-	-	-	-	-	-	-

3. HOGARES UNIFAMILIARES CON UN NÚCLEO SEGÚN TAMAÑO DEL HOGAR Y TAMAÑO DEL NÚCLEO.

TAMAÑO DEL NÚCLEO	TOTAL	1	2	3	4	5	6	7	8	9	10 y más
TOTAL.....	459	-	105	109	115	80	27	13	7	-	3
2 miembros	117	-	105	11	-	1	-	-	-	-	-
3 miembros	108	-	-	98	10	-	-	-	-	-	-
4 miembros	118	-	-	-	105	13	-	-	-	-	-
5 miembros	68	-	-	-	-	66	2	-	-	-	-
6 miembros	31	-	-	-	-	-	25	4	2	-	-
7 miembros	11	-	-	-	-	-	-	9	2	-	-
8 miembros	3	-	-	-	-	-	-	-	3	-	-
9 miembros	2	-	-	-	-	-	-	-	-	-	2
10 y más miembros	1	-	-	-	-	-	-	-	-	-	1

4. HOGARES UNIFAMILIARES CON DOS NÚCLEOS SEGÚN TAMAÑO, POR TIPO DE NÚCLEO Y OTRAS PERSONAS.

TIPO DE NÚCLEO	TOTAL	1	2	3	4	5	6	7	8	9	10 y más
TOTAL.....	25	-	-	-	7	7	3	5	3	-	-
SIN PAREJA.....	5	-	-	-	3	1	-	-	1	-	-
Padre con hijos y padre con hijos....	-	-	-	-	-	-	-	-	-	-	-
Sin otras personas	-	-	-	-	-	-	-	-	-	-	-
Con otras personas.....	-	-	-	-	-	-	-	-	-	-	-
Padre con hijos y madre con hijos...	3	-	-	-	2	1	-	-	-	-	-
Sin otras personas	3	-	-	-	2	1	-	-	-	-	-
Con otras personas.....	-	-	-	-	-	-	-	-	-	-	-
Madre con hijos y madre con hijos..	2	-	-	-	1	-	-	-	1	-	-
Sin otras personas	2	-	-	-	1	-	-	-	1	-	-
Con otras personas.....	-	-	-	-	-	-	-	-	-	-	-
UNA PAREJA	8	-	-	-	1	3	2	2	-	-	-
Pareja sin hijos y padre con hijos....	-	-	-	-	-	-	-	-	-	-	-
Sin otras personas	-	-	-	-	-	-	-	-	-	-	-
Con otras personas.....	-	-	-	-	-	-	-	-	-	-	-
Pareja sin hijos y madre con hijos...	1	-	-	-	1	-	-	-	-	-	-
Sin otras personas	1	-	-	-	1	-	-	-	-	-	-
Con otras personas.....	-	-	-	-	-	-	-	-	-	-	-
Pareja con hijos y padre con hijos...	-	-	-	-	-	-	-	-	-	-	-
Sin otras personas	-	-	-	-	-	-	-	-	-	-	-
Con otras personas.....	-	-	-	-	-	-	-	-	-	-	-
Pareja con hijos y madre con hijos..	7	-	-	-	-	3	2	2	-	-	-
Sin otras personas	7	-	-	-	-	3	2	2	-	-	-
Con otras personas.....	-	-	-	-	-	-	-	-	-	-	-
DOS PAREJAS.....	12	-	-	-	3	3	1	3	2	-	-
Ambas sin hijos	3	-	-	-	3	-	-	-	-	-	-
Sin otras personas	3	-	-	-	3	-	-	-	-	-	-
Con otras personas.....	-	-	-	-	-	-	-	-	-	-	-
Sólo una sin hijos	6	-	-	-	-	3	1	2	-	-	-
Sin otras personas	6	-	-	-	-	3	1	2	-	-	-
Con otras personas.....	-	-	-	-	-	-	-	-	-	-	-
Ambas con hijos	3	-	-	-	-	-	-	1	2	-	-
Sin otras personas	3	-	-	-	-	-	-	1	2	-	-
Con otras personas.....	-	-	-	-	-	-	-	-	-	-	-

5. HOGARES SEGÚN TIPO, POR NÚMERO DE MENORES DE 16 AÑOS Y MAYORES DE 64 AÑOS.

MENORES DE 16 AÑOS Y MAYORES DE 64 AÑOS	TOTAL	NO FAMILIAR			FAMILIAR						
		Total	Uni- perso- nal	Pluri- perso- nal	Total	Con una familia				Con 2 o más familias	
						Total	Sin núcleo	1 núcleo	2 núcleos		Más de 2 núcleos
TOTAL.....	535	47	44	3	488	488	3	459	25	1	-
NINGÚN MENOR DE 16 AÑOS..	282	47	44	3	235	235	3	226	6	-	-
Ningún mayor de 64 años.....	131	21	21	-	110	110	1	108	1	-	-
1 mayor de 64 años.....	82	26	23	3	56	56	1	52	3	-	-
2 mayores de 64 años.....	68	-	-	-	68	68	1	65	2	-	-
Más de 2 mayores de 64 años.....	1	-	-	-	1	1	-	1	-	-	-
UN MENOR DE 16 AÑOS.....	100	-	-	-	100	100	-	91	9	-	-
Ningún mayor de 64 años.....	90	-	-	-	90	90	-	82	8	-	-
1 mayor de 64 años.....	10	-	-	-	10	10	-	9	1	-	-
2 mayores de 64 años.....	-	-	-	-	-	-	-	-	-	-	-
Más de 2 mayores de 64 años.....	-	-	-	-	-	-	-	-	-	-	-
DOS MENORES DE 16 AÑOS....	95	-	-	-	95	95	-	89	6	-	-
Ningún mayor de 64 años.....	87	-	-	-	87	87	-	84	3	-	-
1 mayor de 64 años.....	7	-	-	-	7	7	-	5	2	-	-
2 mayores de 64 años.....	1	-	-	-	1	1	-	-	1	-	-
Más de 2 mayores de 64 años.....	-	-	-	-	-	-	-	-	-	-	-
TRES MENORES DE 16 AÑOS..	43	-	-	-	43	43	-	40	3	-	-
Ningún mayor de 64 años.....	40	-	-	-	40	40	-	38	2	-	-
1 mayor de 64 años.....	2	-	-	-	2	2	-	2	-	-	-
2 mayores de 64 años.....	1	-	-	-	1	1	-	-	1	-	-
Más de 2 mayores de 64 años.....	-	-	-	-	-	-	-	-	-	-	-
MÁS DE TRES MENORES DE 16 AÑOS.....	15	-	-	-	15	15	-	13	1	1	-
Ningún mayor de 64 años.....	15	-	-	-	15	15	-	13	1	1	-
1 mayor de 64 años.....	-	-	-	-	-	-	-	-	-	-	-
2 mayores de 64 años.....	-	-	-	-	-	-	-	-	-	-	-
Más de 2 mayores de 64 años.....	-	-	-	-	-	-	-	-	-	-	-

6. HOGARES SEGÚN TAMAÑO, POR NÚMERO DE MENORES DE 16 AÑOS Y MAYORES DE 64 AÑOS.

MENORES DE 16 AÑOS Y MAYORES DE 64 AÑOS	TOTAL	1	2	3	4	5	6	7	8	9	10 y más
TOTAL.....	535	44	110	110	122	87	30	18	10	-	4
NINGÚN MENOR DE 16 AÑOS..	282	44	110	63	41	19	3	1	1	-	-
Ningún mayor de 64 años.....	131	21	40	31	28	7	3	1	-	-	-
1 mayor de 64 años.....	82	23	26	14	10	8	-	-	1	-	-
2 mayores de 64 años.....	68	-	44	17	3	4	-	-	-	-	-
Más de 2 mayores de 64 años.....	1	-	-	1	-	-	-	-	-	-	-
UN MENOR DE 16 AÑOS.....	100	-	-	45	21	15	13	4	2	-	-
Ningún mayor de 64 años.....	90	-	-	44	17	15	11	2	1	-	-
1 mayor de 64 años.....	10	-	-	1	4	-	2	2	1	-	-
2 mayores de 64 años.....	-	-	-	-	-	-	-	-	-	-	-
Más de 2 mayores de 64 años.....	-	-	-	-	-	-	-	-	-	-	-
DOS MENORES DE 16 AÑOS....	95	-	-	2	59	24	4	1	5	-	-
Ningún mayor de 64 años.....	87	-	-	2	58	20	3	-	4	-	-
1 mayor de 64 años.....	7	-	-	-	1	4	-	1	1	-	-
2 mayores de 64 años.....	1	-	-	-	-	-	1	-	-	-	-
Más de 2 mayores de 64 años.....	-	-	-	-	-	-	-	-	-	-	-
TRES MENORES DE 16 AÑOS..	43	-	-	-	1	29	5	8	-	-	-
Ningún mayor de 64 años.....	40	-	-	-	1	29	5	5	-	-	-
1 mayor de 64 años.....	2	-	-	-	-	-	-	2	-	-	-
2 mayores de 64 años.....	1	-	-	-	-	-	-	1	-	-	-
Más de 2 mayores de 64 años.....	-	-	-	-	-	-	-	-	-	-	-
MÁS DE TRES MENORES DE 16 AÑOS.....	15	-	-	-	-	-	5	4	2	-	4
Ningún mayor de 64 años.....	15	-	-	-	-	-	5	4	2	-	4
1 mayor de 64 años.....	-	-	-	-	-	-	-	-	-	-	-
2 mayores de 64 años.....	-	-	-	-	-	-	-	-	-	-	-
Más de 2 mayores de 64 años.....	-	-	-	-	-	-	-	-	-	-	-

7. HOGARES SEGÚN TIPO, POR NÚMERO DE ACTIVOS Y PARADOS.

Nº DE ACTIVOS Y PARADOS	TOTAL	NO FAMILIAR			FAMILIAR						
		Total	Uni-personal	Pluri-personal	Total	Con 1 familia					Con 2 o más familias
						Total	Sin núcleo	1 núcleo	2 núcleos	Más de 2 núcleos	
TOTAL.....	535	47	44	3	488	488	3	459	25	1	-
Ningún activo.....	117	36	35	1	81	81	2	79	-	-	-
1 activo.....	106	11	9	2	95	95	-	94	1	-	-
Ningún parado.....	97	8	8	-	89	89	-	88	1	-	-
1 parado.....	9	3	1	2	6	6	-	6	-	-	-
2 activos.....	208	-	-	-	208	208	1	196	11	-	-
Ningún parado.....	158	-	-	-	158	158	1	149	8	-	-
1 parado.....	45	-	-	-	45	45	-	43	2	-	-
2 parados.....	5	-	-	-	5	5	-	4	1	-	-
3 activos.....	54	-	-	-	54	54	-	46	7	1	-
Ningún parado.....	35	-	-	-	35	35	-	30	4	1	-
1 parado.....	17	-	-	-	17	17	-	14	3	-	-
2 parados.....	2	-	-	-	2	2	-	2	-	-	-
3 parados.....	-	-	-	-	-	-	-	-	-	-	-
4 o más activos.....	50	-	-	-	50	50	-	44	6	-	-
Ningún parado.....	16	-	-	-	16	16	-	14	2	-	-
1 parado.....	22	-	-	-	22	22	-	18	4	-	-
2 parados.....	9	-	-	-	9	9	-	9	-	-	-
3 parados.....	3	-	-	-	3	3	-	3	-	-	-
4 o más parados.....	-	-	-	-	-	-	-	-	-	-	-

8. HOGARES SEGÚN TAMAÑO, POR NÚMERO DE ACTIVOS Y PARADOS.

Nº DE ACTIVOS Y PARADOS	TOTAL	1	2	3	4	5	6	7	8	9	10 y más
TOTAL.....	535	44	110	110	122	87	30	18	10	-	4
Ningún activo.....	117	35	67	12	-	1	1	-	-	-	1
1 activo.....	106	9	24	31	22	16	2	1	1	-	-
Ningún parado.....	97	8	20	28	21	16	2	1	1	-	-
1 parado.....	9	1	4	3	1	-	-	-	-	-	-
2 activos.....	208	-	19	59	79	33	9	8	1	-	-
Ningún parado.....	158	-	13	42	63	26	6	7	1	-	-
1 parado.....	45	-	6	16	14	6	3	-	-	-	-
2 parados.....	5	-	-	1	2	1	-	1	-	-	-
3 activos.....	54	-	-	8	17	19	5	3	1	-	1
Ningún parado.....	35	-	-	4	12	12	4	1	1	-	1
1 parado.....	17	-	-	3	5	6	1	2	-	-	-
2 parados.....	2	-	-	1	-	1	-	-	-	-	-
3 parados.....	-	-	-	-	-	-	-	-	-	-	-
4 o más activos.....	50	-	-	-	4	18	13	6	7	-	2
Ningún parado.....	16	-	-	-	1	7	6	-	2	-	-
1 parado.....	22	-	-	-	2	6	5	4	4	-	1
2 parados.....	9	-	-	-	1	3	2	2	-	-	1
3 parados.....	3	-	-	-	-	2	-	-	1	-	-

4 o más parados.....

- - - - -

9. NÚCLEOS SEGÚN TAMAÑO Y TIPO.

TIPO	TOTAL	2	3	4	5	6	7	8	9	10 y más
TOTAL.....	512	145	120	124	74	32	11	3	2	1
Pareja sin hijos	107	107	-	-	-	-	-	-	-	-
Pareja con hijos	342	-	104	118	72	31	11	3	2	1
Padre con hijos	16	11	5	-	-	-	-	-	-	-
Madre con hijos.....	47	27	11	6	2	1	-	-	-	-

10. NÚCLEOS SEGÚN NÚMERO DE HIJOS Y TIPO.

TIPO	TOTAL	Sin hijos	1	2	3	4	5	6	7	8	9 y más
TOTAL.....	512	107	142	134	78	33	12	3	2	-	1
Pareja sin hijos	107	107	-	-	-	-	-	-	-	-	-
Pareja con hijos	342	-	104	118	72	31	11	3	2	-	1
Padre con hijos	16	-	11	5	-	-	-	-	-	-	-
Madre con hijos.....	47	-	27	11	6	2	1	-	-	-	-

11. NÚCLEOS SEGÚN TIPO DE NÚCLEO Y TIPO DE HOGAR.

TIPO DE HOGAR	TOTAL	Pareja sin hijos	Pareja con hijos	Padre con hijos	Madre con hijos
TOTAL.....	512	107	342	16	47
CON UNA FAMILIA.....	512	107	342	16	47
Con un núcleo	459	94	320	13	32
Con dos núcleos.....	50	13	19	3	15
Con más de dos núcleos.....	3	-	3	-	-
CON DOS O MÁS FAMILIAS	-	-	-	-	-

12. NÚCLEOS SEGÚN TIPO, POR NÚMERO DE ACTIVOS Y PARADOS.

Nº DE ACTIVOS Y PARADOS	TOTAL	Pareja sin hijos	Pareja con hijos	Padre con hijos	Madre con hijos
TOTAL.....	512	107	342	16	47
Ningún activo.....	88	66	10	5	7
1 activo.....	119	17	72	6	24
Ningún parado	110	17	68	5	20
1 parado	9	-	4	1	4
2 activos.....	211	24	174	4	9
Ningún parado	159	18	132	2	7
1 parado	47	6	38	1	2
2 parados.....	5	-	4	1	-
3 activos.....	49	-	41	1	7
Ningún parado	32	-	26	-	6
1 parado	15	-	13	1	1
2 parados.....	2	-	2	-	-
3 parados.....	-	-	-	-	-
4 o más activos	45	-	45	-	-
Ningún parado	16	-	16	-	-
1 parado	18	-	18	-	-
2 parados.....	8	-	8	-	-
3 parados.....	3	-	3	-	-
4 parados.....	-	-	-	-	-

1. HOGARES SEGÚN TAMAÑO Y TIPO (en relación a núcleos y otras personas).

TIPO	TOTAL	1	2	3	4	5	6	7	8	9	10 y más
TOTAL.....	3.974	415	912	802	897	565	245	98	24	7	9
NO FAMILIARES	418	415	2	1	-	-	-	-	-	-	-
Unipersonales.....	415	415	-	-	-	-	-	-	-	-	-
Pluripersonales.....	3	-	2	1	-	-	-	-	-	-	-
FAMILIARES.....	3.556	-	910	801	897	565	245	98	24	7	9
Con una familia.....	3.555	-	910	801	896	565	245	98	24	7	9
Sin núcleo.....	38	-	35	2	1	-	-	-	-	-	-
Todos emparentados.....	38	-	35	2	1	-	-	-	-	-	-
Alguno no emparentado..	-	-	-	-	-	-	-	-	-	-	-
Con un núcleo.....	3.451	-	875	799	884	549	225	86	19	7	7
Sin otras personas.....	3.111	-	875	732	827	443	151	60	12	6	5
Con otras personas	340	-	-	67	57	106	74	26	7	1	2
Todos parientes.....	331	-	-	67	57	103	70	25	6	1	2
Todos no parientes.....	8	-	-	-	-	3	3	1	1	-	-
Ambos casos.....	1	-	-	-	-	-	1	-	-	-	-
Con dos núcleos.....	65	-	-	-	11	16	20	12	4	-	2
Sin otras personas.....	60	-	-	-	11	15	20	9	3	-	2
Con otras personas	5	-	-	-	-	1	-	3	1	-	-
Con más de dos núcleos ...	1	-	-	-	-	-	-	-	1	-	-
Sin otras personas.....	1	-	-	-	-	-	-	-	1	-	-
Con otras personas	-	-	-	-	-	-	-	-	-	-	-
Con dos o más familias.....	1	-	-	-	1	-	-	-	-	-	-

2. HOGARES UNIFAMILIARES CON UN NÚCLEO SEGÚN TAMAÑO, POR TIPO DE NÚCLEO Y OTRAS PERSONAS.

TIPO DE NÚCLEO	TOTAL	1	2	3	4	5	6	7	8	9	10 y más
TOTAL.....	3.451	-	875	799	884	549	225	86	19	7	7
PAREJA SIN HIJOS	797	-	744	50	3	-	-	-	-	-	-
Sin otras personas.....	744	-	744	-	-	-	-	-	-	-	-
Con otras personas.....	53	-	-	50	3	-	-	-	-	-	-
Todos parientes	53	-	-	50	3	-	-	-	-	-	-
Todos no parientes	-	-	-	-	-	-	-	-	-	-	-
Ambos casos	-	-	-	-	-	-	-	-	-	-	-
PAREJA CON HIJOS.....	2.405	-	-	680	859	531	220	84	17	7	7
Sin otras personas.....	2.151	-	-	680	809	432	149	58	12	6	5
Con otras personas.....	254	-	-	-	50	99	71	26	5	1	2
Todos parientes	247	-	-	-	50	97	67	25	5	1	2
Todos no parientes	6	-	-	-	-	2	3	1	-	-	-
Ambos casos	1	-	-	-	-	-	1	-	-	-	-
PADRE CON HIJOS	59	-	40	11	2	4	1	1	-	-	-
Sin otras personas.....	56	-	40	10	2	2	1	1	-	-	-
Con otras personas.....	3	-	-	1	-	2	-	-	-	-	-
Todos parientes	3	-	-	1	-	2	-	-	-	-	-
Todos no parientes	-	-	-	-	-	-	-	-	-	-	-
Ambos casos	-	-	-	-	-	-	-	-	-	-	-
MADRE CON HIJOS.....	190	-	91	58	20	14	4	1	2	-	-
Sin otras personas.....	160	-	91	42	16	9	1	1	-	-	-
Con otras personas.....	30	-	-	16	4	5	3	-	2	-	-
Todos parientes	28	-	-	16	4	4	3	-	1	-	-
Todos no parientes	2	-	-	-	-	1	-	-	1	-	-
Ambos casos	-	-	-	-	-	-	-	-	-	-	-

3. HOGARES UNIFAMILIARES CON UN NÚCLEO SEGÚN TAMAÑO DEL HOGAR Y TAMAÑO DEL NÚCLEO.

TAMAÑO DEL NÚCLEO	TOTAL	1	2	3	4	5	6	7	8	9	10 y más
TOTAL.....	3.451	-	875	799	884	549	225	86	19	7	7
2 miembros	946	-	875	67	3	-	1	-	-	-	-
3 miembros	789	-	-	732	54	3	-	-	-	-	-
4 miembros	935	-	-	-	827	103	5	-	-	-	-
5 miembros	514	-	-	-	-	443	68	3	-	-	-
6 miembros	175	-	-	-	-	-	151	23	1	-	-
7 miembros	67	-	-	-	-	-	-	60	6	1	-
8 miembros	12	-	-	-	-	-	-	-	12	-	-
9 miembros	8	-	-	-	-	-	-	-	-	6	2
10 y más miembros	5	-	-	-	-	-	-	-	-	-	5

4. HOGARES UNIFAMILIARES CON DOS NÚCLEOS SEGÚN TAMAÑO, POR TIPO DE NÚCLEO Y OTRAS PERSONAS.

TIPO DE NÚCLEO	TOTAL	1	2	3	4	5	6	7	8	9	10 y más
TOTAL.....	65	-	-	-	11	16	20	12	4	-	2
SIN PAREJA.....	3	-	-	-	-	2	1	-	-	-	-
Padre con hijos y padre con hijos....	-	-	-	-	-	-	-	-	-	-	-
Sin otras personas	-	-	-	-	-	-	-	-	-	-	-
Con otras personas.....	-	-	-	-	-	-	-	-	-	-	-
Padre con hijos y madre con hijos...	1	-	-	-	-	1	-	-	-	-	-
Sin otras personas	1	-	-	-	-	1	-	-	-	-	-
Con otras personas.....	-	-	-	-	-	-	-	-	-	-	-
Madre con hijos y madre con hijos..	2	-	-	-	-	1	1	-	-	-	-
Sin otras personas	2	-	-	-	-	1	1	-	-	-	-
Con otras personas.....	-	-	-	-	-	-	-	-	-	-	-
UNA PAREJA	20	-	-	-	6	7	3	3	1	-	-
Pareja sin hijos y padre con hijos....	1	-	-	-	1	-	-	-	-	-	-
Sin otras personas	1	-	-	-	1	-	-	-	-	-	-
Con otras personas.....	-	-	-	-	-	-	-	-	-	-	-
Pareja sin hijos y madre con hijos...	9	-	-	-	5	4	-	-	-	-	-
Sin otras personas	9	-	-	-	5	4	-	-	-	-	-
Con otras personas.....	-	-	-	-	-	-	-	-	-	-	-
Pareja con hijos y padre con hijos...	2	-	-	-	-	1	-	1	-	-	-
Sin otras personas	2	-	-	-	-	1	-	1	-	-	-
Con otras personas.....	-	-	-	-	-	-	-	-	-	-	-
Pareja con hijos y madre con hijos..	8	-	-	-	-	2	3	2	1	-	-
Sin otras personas	6	-	-	-	-	2	3	1	-	-	-
Con otras personas.....	2	-	-	-	-	-	-	1	1	-	-
DOS PAREJAS.....	42	-	-	-	5	7	16	9	3	-	2
Ambas sin hijos	6	-	-	-	5	1	-	-	-	-	-
Sin otras personas	5	-	-	-	5	-	-	-	-	-	-
Con otras personas.....	1	-	-	-	-	1	-	-	-	-	-
Sólo una sin hijos	30	-	-	-	-	6	14	8	1	-	1
Sin otras personas	28	-	-	-	-	6	14	6	1	-	1
Con otras personas.....	2	-	-	-	-	-	-	2	-	-	-
Ambas con hijos	6	-	-	-	-	-	2	1	2	-	1
Sin otras personas	6	-	-	-	-	-	2	1	2	-	1
Con otras personas.....	-	-	-	-	-	-	-	-	-	-	-

5. HOGARES SEGÚN TIPO, POR NÚMERO DE MENORES DE 16 AÑOS Y MAYORES DE 64 AÑOS.

MENORES DE 16 AÑOS Y MAYORES DE 64 AÑOS	TOTAL	NO FAMILIAR			FAMILIAR						
		Total	Uni- perso- nal	Pluri- perso- nal	Total	Con una familia				Con 2 o más familias	
						Total	Sin núcleo	1 núcleo	2 núcleos		Más de 2 núcleos
TOTAL.....	3.974	418	415	3	3.556	3.555	38	3.451	65	1	1
NINGÚN MENOR DE 16 AÑOS..	2.276	418	415	3	1.858	1.858	37	1.802	19	-	-
Ningún mayor de 64 años.....	1.029	124	122	2	905	905	14	889	2	-	-
1 mayor de 64 años.....	700	294	293	1	406	406	6	395	5	-	-
2 mayores de 64 años.....	532	-	-	-	532	532	17	504	11	-	-
Más de 2 mayores de 64 años.....	15	-	-	-	15	15	-	14	1	-	-
UN MENOR DE 16 AÑOS.....	767	-	-	-	767	766	1	743	22	-	1
Ningún mayor de 64 años.....	683	-	-	-	683	682	1	668	13	-	1
1 mayor de 64 años.....	78	-	-	-	78	78	-	75	3	-	-
2 mayores de 64 años.....	6	-	-	-	6	6	-	-	6	-	-
Más de 2 mayores de 64 años.....	-	-	-	-	-	-	-	-	-	-	-
DOS MENORES DE 16 AÑOS....	638	-	-	-	638	638	-	621	16	1	-
Ningún mayor de 64 años.....	565	-	-	-	565	565	-	561	4	-	-
1 mayor de 64 años.....	62	-	-	-	62	62	-	57	4	1	-
2 mayores de 64 años.....	10	-	-	-	10	10	-	3	7	-	-
Más de 2 mayores de 64 años.....	1	-	-	-	1	1	-	-	1	-	-
TRES MENORES DE 16 AÑOS..	233	-	-	-	233	233	-	226	7	-	-
Ningún mayor de 64 años.....	218	-	-	-	218	218	-	216	2	-	-
1 mayor de 64 años.....	11	-	-	-	11	11	-	10	1	-	-
2 mayores de 64 años.....	4	-	-	-	4	4	-	-	4	-	-
Más de 2 mayores de 64 años.....	-	-	-	-	-	-	-	-	-	-	-
MÁS DE TRES MENORES DE 16 AÑOS.....	60	-	-	-	60	60	-	59	1	-	-
Ningún mayor de 64 años.....	53	-	-	-	53	53	-	52	1	-	-
1 mayor de 64 años.....	7	-	-	-	7	7	-	7	-	-	-
2 mayores de 64 años.....	-	-	-	-	-	-	-	-	-	-	-
Más de 2 mayores de 64 años.....	-	-	-	-	-	-	-	-	-	-	-

6. HOGARES SEGÚN TAMAÑO, POR NÚMERO DE MENORES DE 16 AÑOS Y MAYORES DE 64 AÑOS.

MENORES DE 16 AÑOS Y MAYORES DE 64 AÑOS	TOTAL	1	2	3	4	5	6	7	8	9	10 y más
TOTAL.....	3.974	415	912	802	897	565	245	98	24	7	9
NINGÚN MENOR DE 16 AÑOS..	2.276	415	903	442	308	142	53	7	4	2	-
Ningún mayor de 64 años.....	1.029	122	340	217	229	88	26	4	1	2	-
1 mayor de 64 años.....	700	293	190	109	48	38	18	1	3	-	-
2 mayores de 64 años.....	532	-	373	106	31	13	8	1	-	-	-
Más de 2 mayores de 64 años.....	15	-	-	10	-	3	1	1	-	-	-
UN MENOR DE 16 AÑOS.....	767	-	9	346	165	152	67	22	5	-	1
Ningún mayor de 64 años.....	683	-	9	342	145	124	43	16	3	-	1
1 mayor de 64 años.....	78	-	-	4	18	27	23	5	1	-	-
2 mayores de 64 años.....	6	-	-	-	2	1	1	1	1	-	-
Más de 2 mayores de 64 años.....	-	-	-	-	-	-	-	-	-	-	-
DOS MENORES DE 16 AÑOS....	638	-	-	14	422	114	57	25	4	1	1
Ningún mayor de 64 años.....	565	-	-	14	420	76	40	14	1	-	-
1 mayor de 64 años.....	62	-	-	-	2	36	12	9	2	-	1
2 mayores de 64 años.....	10	-	-	-	-	2	5	1	1	1	-
Más de 2 mayores de 64 años.....	1	-	-	-	-	-	-	1	-	-	-
TRES MENORES DE 16 AÑOS..	233	-	-	-	2	155	41	25	6	1	3
Ningún mayor de 64 años.....	218	-	-	-	2	154	35	18	5	1	3
1 mayor de 64 años.....	11	-	-	-	-	1	6	4	-	-	-
2 mayores de 64 años.....	4	-	-	-	-	-	-	3	1	-	-
Más de 2 mayores de 64 años.....	-	-	-	-	-	-	-	-	-	-	-
MÁS DE TRES MENORES DE 16 AÑOS.....	60	-	-	-	-	2	27	19	5	3	4
Ningún mayor de 64 años.....	53	-	-	-	-	2	26	15	4	3	3
1 mayor de 64 años.....	7	-	-	-	-	-	1	4	1	-	1
2 mayores de 64 años.....	-	-	-	-	-	-	-	-	-	-	-
Más de 2 mayores de 64 años.....	-	-	-	-	-	-	-	-	-	-	-

7. HOGARES SEGÚN TIPO, POR NÚMERO DE ACTIVOS Y PARADOS.

Nº DE ACTIVOS Y PARADOS	TOTAL	NO FAMILIAR			FAMILIAR						
		Total	Uni-personal	Pluri-personal	Total	Con 1 familia					Con 2 o más familias
						Total	Sin núcleo	1 núcleo	2 núcleos	Más de 2 núcleos	
TOTAL.....	3.974	418	415	3	3.556	3.555	38	3.451	65	1	1
Ningún activo.....	1.063	358	358	-	705	705	26	677	2	-	-
1 activo.....	1.613	58	57	1	1.555	1.555	6	1.524	25	-	-
Ningún parado.....	1.387	45	44	1	1.342	1.342	4	1.315	23	-	-
1 parado.....	226	13	13	-	213	213	2	209	2	-	-
2 activos.....	915	2	-	2	913	912	6	887	19	-	1
Ningún parado.....	506	2	-	2	504	504	5	484	15	-	-
1 parado.....	346	-	-	-	346	345	-	341	4	-	1
2 parados.....	63	-	-	-	63	63	1	62	-	-	-
3 activos.....	273	-	-	-	273	273	-	262	10	1	-
Ningún parado.....	96	-	-	-	96	96	-	91	4	1	-
1 parado.....	105	-	-	-	105	105	-	102	3	-	-
2 parados.....	58	-	-	-	58	58	-	56	2	-	-
3 parados.....	14	-	-	-	14	14	-	13	1	-	-
4 o más activos.....	110	-	-	-	110	110	-	101	9	-	-
Ningún parado.....	22	-	-	-	22	22	-	20	2	-	-
1 parado.....	22	-	-	-	22	22	-	21	1	-	-
2 parados.....	33	-	-	-	33	33	-	29	4	-	-
3 parados.....	21	-	-	-	21	21	-	20	1	-	-
4 o más parados.....	12	-	-	-	12	12	-	11	1	-	-

8. HOGARES SEGÚN TAMAÑO, POR NÚMERO DE ACTIVOS Y PARADOS.

Nº DE ACTIVOS Y PARADOS	TOTAL	1	2	3	4	5	6	7	8	9	10 y más
TOTAL.....	3.974	415	912	802	897	565	245	98	24	7	9
Ningún activo.....	1.063	358	571	96	27	7	4	-	-	-	-
1 activo.....	1.613	57	240	462	470	275	77	25	4	2	1
Ningún parado.....	1.387	44	197	378	417	252	71	23	3	2	-
1 parado.....	226	13	43	84	53	23	6	2	1	-	1
2 activos.....	915	-	101	230	298	163	87	28	6	1	1
Ningún parado.....	506	-	59	130	158	90	47	16	5	1	-
1 parado.....	346	-	38	80	120	60	34	12	1	-	1
2 parados.....	63	-	4	20	20	13	6	-	-	-	-
3 activos.....	273	-	-	14	99	87	43	23	4	2	1
Ningún parado.....	96	-	-	3	37	37	14	4	1	-	-
1 parado.....	105	-	-	7	42	27	16	9	2	1	1
2 parados.....	58	-	-	2	16	19	11	8	1	1	-
3 parados.....	14	-	-	2	4	4	2	2	-	-	-
4 o más activos.....	110	-	-	-	3	33	34	22	10	2	6
Ningún parado.....	22	-	-	-	1	9	5	5	2	-	-
1 parado.....	22	-	-	-	2	9	5	5	-	-	1
2 parados.....	33	-	-	-	-	6	12	7	6	1	1
3 parados.....	21	-	-	-	-	6	10	3	1	1	-
4 o más parados.....	12	-	-	-	-	3	2	2	1	-	4

9. NÚCLEOS SEGÚN TAMAÑO Y TIPO.

TIPO	TOTAL	2	3	4	5	6	7	8	9	10 y más
TOTAL.....	3.586	1.017	818	959	522	176	68	12	9	5
Pareja sin hijos	850	850	-	-	-	-	-	-	-	-
Pareja con hijos	2.458	-	752	933	509	173	65	12	9	5
Padre con hijos	65	45	12	4	2	1	1	-	-	-
Madre con hijos.....	213	122	54	22	11	2	2	-	-	-

10. NÚCLEOS SEGÚN NÚMERO DE HIJOS Y TIPO.

TIPO	TOTAL	Sin hijos	1	2	3	4	5	6	7	8	9 y más
TOTAL.....	3.586	850	919	999	535	186	68	15	9	4	1
Pareja sin hijos	850	850	-	-	-	-	-	-	-	-	-
Pareja con hijos	2.458	-	752	933	509	173	65	12	9	4	1
Padre con hijos	65	-	45	12	4	2	1	1	-	-	-
Madre con hijos.....	213	-	122	54	22	11	2	2	-	-	-

11. NÚCLEOS SEGÚN TIPO DE NÚCLEO Y TIPO DE HOGAR.

TIPO DE HOGAR	TOTAL	Pareja sin hijos	Pareja con hijos	Padre con hijos	Madre con hijos
TOTAL.....	3.586	850	2.458	65	213
CON UNA FAMILIA.....	3.584	849	2.458	65	212
Con un núcleo	3.451	797	2.405	59	190
Con dos núcleos.....	130	52	52	4	22
Con más de dos núcleos.....	3	-	1	2	-
CON DOS O MÁS FAMILIAS	2	1	-	-	1

12. NÚCLEOS SEGÚN TIPO, POR NÚMERO DE ACTIVOS Y PARADOS.

Nº DE ACTIVOS Y PARADOS	TOTAL	Pareja sin hijos	Pareja con hijos	Padre con hijos	Madre con hijos
TOTAL.....	3.586	850	2.458	65	213
Ningún activo.....	724	573	84	10	57
1 activo.....	1.593	179	1.267	39	108
Ningún parado	1.374	154	1.108	30	82
1 parado	219	25	159	9	26
2 activos.....	902	98	766	9	29
Ningún parado	493	53	422	4	14
1 parado	345	38	294	4	9
2 parados.....	64	7	50	1	6
3 activos.....	266	-	245	6	15
Ningún parado	90	-	84	1	5
1 parado	105	-	97	4	4
2 parados.....	58	-	52	1	5
3 parados.....	13	-	12	-	1
4 o más activos	101	-	96	1	4
Ningún parado	20	-	19	-	1
1 parado	20	-	20	-	-
2 parados.....	31	-	31	-	-
3 parados.....	19	-	19	-	-
4 parados.....	11	-	7	1	3

1. HOGARES SEGÚN TAMAÑO Y TIPO (en relación a núcleos y otras personas).

TIPO	TOTAL	1	2	3	4	5	6	7	8	9	10 y más
TOTAL.....	1.798	182	345	367	437	269	108	51	20	14	5
NO FAMILIARES	182	182	-	-	-	-	-	-	-	-	-
Unipersonales.....	182	182	-	-	-	-	-	-	-	-	-
Pluripersonales	-	-	-	-	-	-	-	-	-	-	-
FAMILIARES.....	1.616	-	345	367	437	269	108	51	20	14	5
Con una familia.....	1.616	-	345	367	437	269	108	51	20	14	5
Sin núcleo.....	17	-	15	2	-	-	-	-	-	-	-
Todos emparentados.....	17	-	15	2	-	-	-	-	-	-	-
Alguno no emparentado..	-	-	-	-	-	-	-	-	-	-	-
Con un núcleo.....	1.556	-	330	365	431	255	100	46	15	12	2
Sin otras personas.....	1.465	-	330	345	416	228	85	39	13	8	1
Con otras personas	91	-	-	20	15	27	15	7	2	4	1
Todos parientes.....	87	-	-	17	15	27	14	7	2	4	1
Todos no parientes.....	3	-	-	3	-	-	-	-	-	-	-
Ambos casos.....	1	-	-	-	-	-	1	-	-	-	-
Con dos núcleos.....	41	-	-	-	6	14	7	5	5	2	2
Sin otras personas.....	39	-	-	-	6	14	7	4	5	1	2
Con otras personas	2	-	-	-	-	-	-	1	-	1	-
Con más de dos núcleos ...	2	-	-	-	-	-	1	-	-	-	1
Sin otras personas.....	2	-	-	-	-	-	1	-	-	-	1
Con otras personas	-	-	-	-	-	-	-	-	-	-	-
Con dos o más familias.....	-	-	-	-	-	-	-	-	-	-	-

2. HOGARES UNIFAMILIARES CON UN NÚCLEO SEGÚN TAMAÑO, POR TIPO DE NÚCLEO Y OTRAS PERSONAS.

TIPO DE NÚCLEO	TOTAL	1	2	3	4	5	6	7	8	9	10 y más
TOTAL.....	1.556	-	330	365	431	255	100	46	15	12	2
PAREJA SIN HIJOS	283	-	270	13	-	-	-	-	-	-	-
Sin otras personas.....	270	-	270	-	-	-	-	-	-	-	-
Con otras personas.....	13	-	-	13	-	-	-	-	-	-	-
Todos parientes	12	-	-	12	-	-	-	-	-	-	-
Todos no parientes	1	-	-	1	-	-	-	-	-	-	-
Ambos casos	-	-	-	-	-	-	-	-	-	-	-
PAREJA CON HIJOS.....	1.139	-	-	320	402	244	100	45	14	12	2
Sin otras personas.....	1.072	-	-	320	390	218	85	38	12	8	1
Con otras personas.....	67	-	-	-	12	26	15	7	2	4	1
Todos parientes	66	-	-	-	12	26	14	7	2	4	1
Todos no parientes	-	-	-	-	-	-	-	-	-	-	-
Ambos casos	1	-	-	-	-	-	1	-	-	-	-
PADRE CON HIJOS	22	-	14	5	2	1	-	-	-	-	-
Sin otras personas.....	22	-	14	5	2	1	-	-	-	-	-
Con otras personas.....	-	-	-	-	-	-	-	-	-	-	-
Todos parientes	-	-	-	-	-	-	-	-	-	-	-
Todos no parientes	-	-	-	-	-	-	-	-	-	-	-
Ambos casos	-	-	-	-	-	-	-	-	-	-	-
MADRE CON HIJOS.....	112	-	46	27	27	10	-	1	1	-	-
Sin otras personas.....	101	-	46	20	24	9	-	1	1	-	-
Con otras personas.....	11	-	-	7	3	1	-	-	-	-	-
Todos parientes	9	-	-	5	3	1	-	-	-	-	-
Todos no parientes	2	-	-	2	-	-	-	-	-	-	-
Ambos casos	-	-	-	-	-	-	-	-	-	-	-

3. HOGARES UNIFAMILIARES CON UN NÚCLEO SEGÚN TAMAÑO DEL HOGAR Y TAMAÑO DEL NÚCLEO.

TAMAÑO DEL NÚCLEO	TOTAL	1	2	3	4	5	6	7	8	9	10 y más
TOTAL.....	1.556	-	330	365	431	255	100	46	15	12	2
2 miembros	350	-	330	20	-	-	-	-	-	-	-
3 miembros	360	-	-	345	15	-	-	-	-	-	-
4 miembros	445	-	-	-	416	27	1	1	-	-	-
5 miembros	243	-	-	-	-	228	14	1	-	-	-
6 miembros	90	-	-	-	-	-	85	5	-	-	-
7 miembros	41	-	-	-	-	-	-	39	2	-	-
8 miembros	17	-	-	-	-	-	-	-	13	4	-
9 miembros	8	-	-	-	-	-	-	-	-	8	-
10 y más miembros	2	-	-	-	-	-	-	-	-	-	2

4. HOGARES UNIFAMILIARES CON DOS NÚCLEOS SEGÚN TAMAÑO, POR TIPO DE NÚCLEO Y OTRAS PERSONAS.

TIPO DE NÚCLEO	TOTAL	1	2	3	4	5	6	7	8	9	10 y más
TOTAL.....	41	-	-	-	6	14	7	5	5	2	2
SIN PAREJA.....	2	-	-	-	-	2	-	-	-	-	-
Padre con hijos y padre con hijos....	1	-	-	-	-	1	-	-	-	-	-
Sin otras personas	1	-	-	-	-	1	-	-	-	-	-
Con otras personas.....	-	-	-	-	-	-	-	-	-	-	-
Padre con hijos y madre con hijos...	-	-	-	-	-	-	-	-	-	-	-
Sin otras personas	-	-	-	-	-	-	-	-	-	-	-
Con otras personas.....	-	-	-	-	-	-	-	-	-	-	-
Madre con hijos y madre con hijos..	1	-	-	-	-	1	-	-	-	-	-
Sin otras personas	1	-	-	-	-	1	-	-	-	-	-
Con otras personas.....	-	-	-	-	-	-	-	-	-	-	-
UNA PAREJA	17	-	-	-	2	7	1	3	3	-	1
Pareja sin hijos y padre con hijos....	1	-	-	-	-	-	-	1	-	-	-
Sin otras personas	-	-	-	-	-	-	-	-	-	-	-
Con otras personas.....	1	-	-	-	-	-	-	1	-	-	-
Pareja sin hijos y madre con hijos...	3	-	-	-	2	1	-	-	-	-	-
Sin otras personas	3	-	-	-	2	1	-	-	-	-	-
Con otras personas.....	-	-	-	-	-	-	-	-	-	-	-
Pareja con hijos y padre con hijos...	2	-	-	-	-	1	-	-	1	-	-
Sin otras personas	2	-	-	-	-	1	-	-	1	-	-
Con otras personas.....	-	-	-	-	-	-	-	-	-	-	-
Pareja con hijos y madre con hijos..	11	-	-	-	-	5	1	2	2	-	1
Sin otras personas	11	-	-	-	-	5	1	2	2	-	1
Con otras personas.....	-	-	-	-	-	-	-	-	-	-	-
DOS PAREJAS.....	22	-	-	-	4	5	6	2	2	2	1
Ambas sin hijos	4	-	-	-	4	-	-	-	-	-	-
Sin otras personas	4	-	-	-	4	-	-	-	-	-	-
Con otras personas.....	-	-	-	-	-	-	-	-	-	-	-
Sólo una sin hijos	11	-	-	-	-	5	3	1	1	1	-
Sin otras personas	11	-	-	-	-	5	3	1	1	1	-
Con otras personas.....	-	-	-	-	-	-	-	-	-	-	-
Ambas con hijos	7	-	-	-	-	-	3	1	1	1	1
Sin otras personas	6	-	-	-	-	-	3	1	1	-	1
Con otras personas.....	1	-	-	-	-	-	-	-	-	1	-

5. HOGARES SEGÚN TIPO, POR NÚMERO DE MENORES DE 16 AÑOS Y MAYORES DE 64 AÑOS.

MENORES DE 16 AÑOS Y MAYORES DE 64 AÑOS	TOTAL	NO FAMILIAR			FAMILIAR						
		Total	Uni- perso- nal	Pluri- perso- nal	Total	Con una familia				Con 2 o más familias	
						Total	Sin núcleo	1 núcleo	2 núcleos		Más de 2 núcleos
TOTAL.....	1.798	182	182	-	1.616	1.616	17	1.556	41	2	-
NINGÚN MENOR DE 16 AÑOS..	881	182	182	-	699	699	17	674	8	-	-
Ningún mayor de 64 años.....	502	64	64	-	438	438	9	425	4	-	-
1 mayor de 64 años	254	118	118	-	136	136	6	129	1	-	-
2 mayores de 64 años.....	122	-	-	-	122	122	2	117	3	-	-
Más de 2 mayores de 64 años.....	3	-	-	-	3	3	-	3	-	-	-
UN MENOR DE 16 AÑOS	358	-	-	-	358	358	-	339	18	1	-
Ningún mayor de 64 años.....	332	-	-	-	332	332	-	321	10	1	-
1 mayor de 64 años	23	-	-	-	23	23	-	18	5	-	-
2 mayores de 64 años.....	3	-	-	-	3	3	-	-	3	-	-
Más de 2 mayores de 64 años.....	-	-	-	-	-	-	-	-	-	-	-
DOS MENORES DE 16 AÑOS....	370	-	-	-	370	370	-	360	10	-	-
Ningún mayor de 64 años.....	352	-	-	-	352	352	-	348	4	-	-
1 mayor de 64 años	13	-	-	-	13	13	-	11	2	-	-
2 mayores de 64 años.....	5	-	-	-	5	5	-	1	4	-	-
Más de 2 mayores de 64 años.....	-	-	-	-	-	-	-	-	-	-	-
TRES MENORES DE 16 AÑOS..	144	-	-	-	144	144	-	141	3	-	-
Ningún mayor de 64 años.....	133	-	-	-	133	133	-	130	3	-	-
1 mayor de 64 años	10	-	-	-	10	10	-	10	-	-	-
2 mayores de 64 años.....	1	-	-	-	1	1	-	1	-	-	-
Más de 2 mayores de 64 años.....	-	-	-	-	-	-	-	-	-	-	-
MÁS DE TRES MENORES DE 16 AÑOS	45	-	-	-	45	45	-	42	2	1	-
Ningún mayor de 64 años.....	43	-	-	-	43	43	-	41	1	1	-
1 mayor de 64 años	1	-	-	-	1	1	-	1	-	-	-
2 mayores de 64 años.....	1	-	-	-	1	1	-	-	1	-	-
Más de 2 mayores de 64 años.....	-	-	-	-	-	-	-	-	-	-	-

6. HOGARES SEGÚN TAMAÑO, POR NÚMERO DE MENORES DE 16 AÑOS Y MAYORES DE 64 AÑOS.

MENORES DE 16 AÑOS Y MAYORES DE 64 AÑOS	TOTAL	1	2	3	4	5	6	7	8	9	10 y más
TOTAL.....	1.798	182	345	367	437	269	108	51	20	14	5
NINGÚN MENOR DE 16 AÑOS..	881	182	340	164	119	53	15	6	2	-	-
Ningún mayor de 64 años.....	502	64	177	109	95	43	10	4	-	-	-
1 mayor de 64 años.....	254	118	72	29	18	9	5	2	1	-	-
2 mayores de 64 años.....	122	-	91	24	5	1	-	-	1	-	-
Más de 2 mayores de 64 años.....	3	-	-	2	1	-	-	-	-	-	-
UN MENOR DE 16 AÑOS.....	358	-	5	196	53	71	22	8	2	1	-
Ningún mayor de 64 años.....	332	-	5	194	45	60	19	7	2	-	-
1 mayor de 64 años.....	23	-	-	2	7	10	3	1	-	-	-
2 mayores de 64 años.....	3	-	-	-	1	1	-	-	-	1	-
Más de 2 mayores de 64 años.....	-	-	-	-	-	-	-	-	-	-	-
DOS MENORES DE 16 AÑOS....	370	-	-	7	257	50	33	16	4	3	-
Ningún mayor de 64 años.....	352	-	-	7	257	42	27	13	3	3	-
1 mayor de 64 años.....	13	-	-	-	-	8	2	2	1	-	-
2 mayores de 64 años.....	5	-	-	-	-	-	4	1	-	-	-
Más de 2 mayores de 64 años.....	-	-	-	-	-	-	-	-	-	-	-
TRES MENORES DE 16 AÑOS..	144	-	-	-	8	95	14	14	4	7	2
Ningún mayor de 64 años.....	133	-	-	-	8	95	9	12	4	3	2
1 mayor de 64 años.....	10	-	-	-	-	-	5	1	-	4	-
2 mayores de 64 años.....	1	-	-	-	-	-	-	1	-	-	-
Más de 2 mayores de 64 años.....	-	-	-	-	-	-	-	-	-	-	-
MÁS DE TRES MENORES DE 16 AÑOS.....	45	-	-	-	-	-	24	7	8	3	3
Ningún mayor de 64 años.....	43	-	-	-	-	-	24	6	8	3	2
1 mayor de 64 años.....	1	-	-	-	-	-	-	1	-	-	-
2 mayores de 64 años.....	1	-	-	-	-	-	-	-	-	-	1
Más de 2 mayores de 64 años.....	-	-	-	-	-	-	-	-	-	-	-

7. HOGARES SEGÚN TIPO, POR NÚMERO DE ACTIVOS Y PARADOS.

Nº DE ACTIVOS Y PARADOS	TOTAL	NO FAMILIAR			FAMILIAR						
		Total	Uni-personal	Pluri-personal	Total	Con 1 familia				Con 2 o más familias	
						Total	Sin núcleo	1 núcleo	2 núcleos		Más de 2 núcleos
TOTAL.....	1.798	182	182	-	1.616	1.616	17	1.556	41	2	-
Ningún activo.....	350	150	150	-	200	200	4	194	2	-	-
1 activo.....	621	32	32	-	589	589	7	572	9	1	-
Ningún parado.....	507	22	22	-	485	485	5	474	6	-	-
1 parado.....	114	10	10	-	104	104	2	98	3	1	-
2 activos.....	594	-	-	-	594	594	6	571	17	-	-
Ningún parado.....	270	-	-	-	270	270	6	255	9	-	-
1 parado.....	264	-	-	-	264	264	-	258	6	-	-
2 parados.....	60	-	-	-	60	60	-	58	2	-	-
3 activos.....	138	-	-	-	138	138	-	132	6	-	-
Ningún parado.....	46	-	-	-	46	46	-	45	1	-	-
1 parado.....	44	-	-	-	44	44	-	44	-	-	-
2 parados.....	39	-	-	-	39	39	-	35	4	-	-
3 parados.....	9	-	-	-	9	9	-	8	1	-	-
4 o más activos.....	95	-	-	-	95	95	-	87	7	1	-
Ningún parado.....	16	-	-	-	16	16	-	16	-	-	-
1 parado.....	26	-	-	-	26	26	-	24	2	-	-
2 parados.....	23	-	-	-	23	23	-	19	3	1	-
3 parados.....	22	-	-	-	22	22	-	20	2	-	-
4 o más parados.....	8	-	-	-	8	8	-	8	-	-	-

8. HOGARES SEGÚN TAMAÑO, POR NÚMERO DE ACTIVOS Y PARADOS.

Nº DE ACTIVOS Y PARADOS	TOTAL	1	2	3	4	5	6	7	8	9	10 y más
TOTAL.....	1.798	182	345	367	437	269	108	51	20	14	5
Ningún activo.....	350	150	166	23	8	2	1	-	-	-	-
1 activo.....	621	32	99	178	179	97	28	5	2	-	1
Ningún parado.....	507	22	71	145	148	87	27	5	2	-	-
1 parado.....	114	10	28	33	31	10	1	-	-	-	1
2 activos.....	594	-	80	154	203	96	40	15	4	1	1
Ningún parado.....	270	-	32	58	112	42	14	9	2	1	-
1 parado.....	264	-	43	75	74	43	21	5	2	-	1
2 parados.....	60	-	5	21	17	11	5	1	-	-	-
3 activos.....	138	-	-	12	37	54	17	10	6	2	-
Ningún parado.....	46	-	-	2	13	20	5	4	2	-	-
1 parado.....	44	-	-	4	9	20	5	4	1	1	-
2 parados.....	39	-	-	5	12	11	6	1	3	1	-
3 parados.....	9	-	-	1	3	3	1	1	-	-	-
4 o más activos.....	95	-	-	-	10	20	22	21	8	11	3
Ningún parado.....	16	-	-	-	4	1	3	4	2	2	-
1 parado.....	26	-	-	-	-	7	8	6	2	3	-
2 parados.....	23	-	-	-	4	4	7	4	1	1	2
3 parados.....	22	-	-	-	2	7	3	4	2	4	-
4 o más parados.....	8	-	-	-	-	1	1	3	1	1	1

9. NÚCLEOS SEGÚN TAMAÑO Y TIPO.

TIPO	TOTAL	2	3	4	5	6	7	8	9	10 y más
TOTAL.....	1.645	394	386	452	248	95	42	18	8	2
Pareja sin hijos	307	307	-	-	-	-	-	-	-	-
Pareja con hijos	1.177	-	352	424	238	95	41	17	8	2
Padre con hijos	27	17	7	2	1	-	-	-	-	-
Madre con hijos.....	134	70	27	26	9	-	1	1	-	-

10. NÚCLEOS SEGÚN NÚMERO DE HIJOS Y TIPO.

TIPO	TOTAL	Sin hijos	1	2	3	4	5	6	7	8	9 y más
TOTAL.....	1.645	307	439	458	266	105	41	18	9	1	1
Pareja sin hijos	307	307	-	-	-	-	-	-	-	-	-
Pareja con hijos	1.177	-	352	424	238	95	41	17	8	1	1
Padre con hijos	27	-	17	7	2	1	-	-	-	-	-
Madre con hijos.....	134	-	70	27	26	9	-	1	1	-	-

11. NÚCLEOS SEGÚN TIPO DE NÚCLEO Y TIPO DE HOGAR.

TIPO DE HOGAR	TOTAL	Pareja sin hijos	Pareja con hijos	Padre con hijos	Madre con hijos
TOTAL.....	1.645	307	1.177	27	134
CON UNA FAMILIA.....	1.645	307	1.177	27	134
Con un núcleo	1.556	283	1.139	22	112
Con dos núcleos.....	82	23	38	5	16
Con más de dos núcleos.....	7	1	-	-	6
CON DOS O MÁS FAMILIAS	-	-	-	-	-

12. NÚCLEOS SEGÚN TIPO, POR NÚMERO DE ACTIVOS Y PARADOS.

Nº DE ACTIVOS Y PARADOS	TOTAL	Pareja sin hijos	Pareja con hijos	Padre con hijos	Madre con hijos
TOTAL.....	1.645	307	1.177	27	134
Ningún activo.....	226	171	28	4	23
1 activo.....	607	58	459	18	72
Ningún parado	496	42	403	17	34
1 parado	111	16	56	1	38
2 activos.....	589	78	488	3	20
Ningún parado	259	33	222	-	4
1 parado	269	41	215	2	11
2 parados.....	61	4	51	1	5
3 activos.....	132	-	117	2	13
Ningún parado	44	-	41	-	3
1 parado	46	-	42	1	3
2 parados.....	34	-	29	1	4
3 parados.....	8	-	5	-	3
4 o más activos	91	-	85	-	6
Ningún parado	16	-	16	-	-
1 parado	26	-	24	-	2
2 parados.....	20	-	18	-	2
3 parados.....	22	-	21	-	1
4 parados.....	7	-	6	-	1

1. HOGARES SEGÚN TAMAÑO Y TIPO (en relación a núcleos y otras personas).

TIPO	TOTAL	1	2	3	4	5	6	7	8	9	10 y más
TOTAL.....	1.631	168	331	290	333	254	161	46	31	11	6
NO FAMILIARES	169	168	1	-	-	-	-	-	-	-	-
Unipersonales.....	168	168	-	-	-	-	-	-	-	-	-
Pluripersonales.....	1	-	1	-	-	-	-	-	-	-	-
FAMILIARES.....	1.462	-	330	290	333	254	161	46	31	11	6
Con una familia.....	1.461	-	330	290	333	253	161	46	31	11	6
Sin núcleo.....	24	-	19	4	1	-	-	-	-	-	-
Todos emparentados.....	24	-	19	4	1	-	-	-	-	-	-
Alguno no emparentado..	-	-	-	-	-	-	-	-	-	-	-
Con un núcleo.....	1.366	-	311	286	328	229	144	32	25	8	3
Sin otras personas.....	1.254	-	311	264	307	206	116	22	18	7	3
Con otras personas	112	-	-	22	21	23	28	10	7	1	-
Todos parientes.....	103	-	-	20	18	21	28	9	6	1	-
Todos no parientes.....	7	-	-	2	2	1	-	1	1	-	-
Ambos casos.....	2	-	-	-	1	1	-	-	-	-	-
Con dos núcleos.....	69	-	-	-	4	24	17	14	5	3	2
Sin otras personas.....	60	-	-	-	4	23	17	9	3	2	2
Con otras personas	9	-	-	-	-	1	-	5	2	1	-
Con más de dos núcleos ...	2	-	-	-	-	-	-	-	1	-	1
Sin otras personas.....	1	-	-	-	-	-	-	-	-	-	1
Con otras personas	1	-	-	-	-	-	-	-	1	-	-
Con dos o más familias.....	1	-	-	-	-	1	-	-	-	-	-

2. HOGARES UNIFAMILIARES CON UN NÚCLEO SEGÚN TAMAÑO, POR TIPO DE NÚCLEO Y OTRAS PERSONAS.

TIPO DE NÚCLEO	TOTAL	1	2	3	4	5	6	7	8	9	10 y más
TOTAL.....	1.366	-	311	286	328	229	144	32	25	8	3
PAREJA SIN HIJOS	278	-	258	17	2	1	-	-	-	-	-
Sin otras personas.....	258	-	258	-	-	-	-	-	-	-	-
Con otras personas.....	20	-	-	17	2	1	-	-	-	-	-
Todos parientes	18	-	-	16	1	1	-	-	-	-	-
Todos no parientes	1	-	-	1	-	-	-	-	-	-	-
Ambos casos	1	-	-	-	1	-	-	-	-	-	-
PAREJA CON HIJOS.....	959	-	-	232	308	216	136	32	24	8	3
Sin otras personas.....	881	-	-	232	294	197	109	22	17	7	3
Con otras personas.....	78	-	-	-	14	19	27	10	7	1	-
Todos parientes	73	-	-	-	13	17	27	9	6	1	-
Todos no parientes	4	-	-	-	1	1	-	1	1	-	-
Ambos casos	1	-	-	-	-	1	-	-	-	-	-
PADRE CON HIJOS	17	-	8	3	4	-	2	-	-	-	-
Sin otras personas.....	16	-	8	2	4	-	2	-	-	-	-
Con otras personas.....	1	-	-	1	-	-	-	-	-	-	-
Todos parientes	1	-	-	1	-	-	-	-	-	-	-
Todos no parientes	-	-	-	-	-	-	-	-	-	-	-
Ambos casos	-	-	-	-	-	-	-	-	-	-	-
MADRE CON HIJOS.....	112	-	45	34	14	12	6	-	1	-	-
Sin otras personas.....	99	-	45	30	9	9	5	-	1	-	-
Con otras personas.....	13	-	-	4	5	3	1	-	-	-	-
Todos parientes	11	-	-	3	4	3	1	-	-	-	-
Todos no parientes	2	-	-	1	1	-	-	-	-	-	-
Ambos casos	-	-	-	-	-	-	-	-	-	-	-

3. HOGARES UNIFAMILIARES CON UN NÚCLEO SEGÚN TAMAÑO DEL HOGAR Y TAMAÑO DEL NÚCLEO.

TAMAÑO DEL NÚCLEO	TOTAL	1	2	3	4	5	6	7	8	9	10 y más
TOTAL.....	1.366	-	311	286	328	229	144	32	25	8	3
2 miembros	337	-	311	22	3	1	-	-	-	-	-
3 miembros	284	-	-	264	18	2	-	-	-	-	-
4 miembros	329	-	-	-	307	20	2	-	-	-	-
5 miembros	233	-	-	-	-	206	26	1	-	-	-
6 miembros	125	-	-	-	-	-	116	9	-	-	-
7 miembros	30	-	-	-	-	-	-	22	7	1	-
8 miembros	18	-	-	-	-	-	-	-	18	-	-
9 miembros	7	-	-	-	-	-	-	-	-	7	-
10 y más miembros	3	-	-	-	-	-	-	-	-	-	3

4. HOGARES UNIFAMILIARES CON DOS NÚCLEOS SEGÚN TAMAÑO, POR TIPO DE NÚCLEO Y OTRAS PERSONAS.

TIPO DE NÚCLEO	TOTAL	1	2	3	4	5	6	7	8	9	10 y más
TOTAL.....	69	-	-	-	4	24	17	14	5	3	2
SIN PAREJA.....	5	-	-	-	-	4	-	1	-	-	-
Padre con hijos y padre con hijos....	-	-	-	-	-	-	-	-	-	-	-
Sin otras personas.....	-	-	-	-	-	-	-	-	-	-	-
Con otras personas.....	-	-	-	-	-	-	-	-	-	-	-
Padre con hijos y madre con hijos...	2	-	-	-	-	1	-	1	-	-	-
Sin otras personas.....	2	-	-	-	-	1	-	1	-	-	-
Con otras personas.....	-	-	-	-	-	-	-	-	-	-	-
Madre con hijos y madre con hijos..	3	-	-	-	-	3	-	-	-	-	-
Sin otras personas.....	3	-	-	-	-	3	-	-	-	-	-
Con otras personas.....	-	-	-	-	-	-	-	-	-	-	-
UNA PAREJA	23	-	-	-	2	13	3	3	1	1	-
Pareja sin hijos y padre con hijos....	-	-	-	-	-	-	-	-	-	-	-
Sin otras personas.....	-	-	-	-	-	-	-	-	-	-	-
Con otras personas.....	-	-	-	-	-	-	-	-	-	-	-
Pareja sin hijos y madre con hijos...	4	-	-	-	2	2	-	-	-	-	-
Sin otras personas.....	3	-	-	-	2	1	-	-	-	-	-
Con otras personas.....	1	-	-	-	-	1	-	-	-	-	-
Pareja con hijos y padre con hijos...	5	-	-	-	-	4	1	-	-	-	-
Sin otras personas.....	5	-	-	-	-	4	1	-	-	-	-
Con otras personas.....	-	-	-	-	-	-	-	-	-	-	-
Pareja con hijos y madre con hijos..	14	-	-	-	-	7	2	3	1	1	-
Sin otras personas.....	12	-	-	-	-	7	2	1	1	1	-
Con otras personas.....	2	-	-	-	-	-	-	2	-	-	-
DOS PAREJAS.....	41	-	-	-	2	7	14	10	4	2	2
Ambas sin hijos	2	-	-	-	2	-	-	-	-	-	-
Sin otras personas.....	2	-	-	-	2	-	-	-	-	-	-
Con otras personas.....	-	-	-	-	-	-	-	-	-	-	-
Sólo una sin hijos	23	-	-	-	-	7	8	5	1	1	1
Sin otras personas.....	19	-	-	-	-	7	8	3	-	-	1
Con otras personas.....	4	-	-	-	-	-	-	2	1	1	-
Ambas con hijos	16	-	-	-	-	-	6	5	3	1	1
Sin otras personas.....	14	-	-	-	-	-	6	4	2	1	1
Con otras personas.....	2	-	-	-	-	-	-	1	1	-	-

5. HOGARES SEGÚN TIPO, POR NÚMERO DE MENORES DE 16 AÑOS Y MAYORES DE 64 AÑOS.

MENORES DE 16 AÑOS Y MAYORES DE 64 AÑOS	TOTAL	NO FAMILIAR			FAMILIAR						
		Total	Uni- perso- nal	Pluri- perso- nal	Total	Con una familia				Con 2 o más familias	
						Total	Sin núcleo	1 núcleo	2 núcleos		Más de 2 núcleos
TOTAL.....	1.631	169	168	1	1.462	1.461	24	1.366	69	2	1
NINGÚN MENOR DE 16 AÑOS..	803	169	168	1	634	634	24	605	5	-	-
Ningún mayor de 64 años.....	400	61	61	-	339	339	8	329	2	-	-
1 mayor de 64 años.....	258	108	107	1	150	150	5	144	1	-	-
2 mayores de 64 años.....	141	-	-	-	141	141	11	128	2	-	-
Más de 2 mayores de 64 años.....	4	-	-	-	4	4	-	4	-	-	-
UN MENOR DE 16 AÑOS.....	316	-	-	-	316	315	-	283	32	-	1
Ningún mayor de 64 años.....	281	-	-	-	281	281	-	263	18	-	-
1 mayor de 64 años.....	27	-	-	-	27	27	-	18	9	-	-
2 mayores de 64 años.....	8	-	-	-	8	7	-	2	5	-	1
Más de 2 mayores de 64 años.....	-	-	-	-	-	-	-	-	-	-	-
DOS MENORES DE 16 AÑOS....	300	-	-	-	300	300	-	277	21	2	-
Ningún mayor de 64 años.....	271	-	-	-	271	271	-	259	11	1	-
1 mayor de 64 años.....	21	-	-	-	21	21	-	18	3	-	-
2 mayores de 64 años.....	8	-	-	-	8	8	-	-	7	1	-
Más de 2 mayores de 64 años.....	-	-	-	-	-	-	-	-	-	-	-
TRES MENORES DE 16 AÑOS..	139	-	-	-	139	139	-	132	7	-	-
Ningún mayor de 64 años.....	127	-	-	-	127	127	-	123	4	-	-
1 mayor de 64 años.....	10	-	-	-	10	10	-	8	2	-	-
2 mayores de 64 años.....	2	-	-	-	2	2	-	1	1	-	-
Más de 2 mayores de 64 años.....	-	-	-	-	-	-	-	-	-	-	-
MÁS DE TRES MENORES DE 16 AÑOS.....	73	-	-	-	73	73	-	69	4	-	-
Ningún mayor de 64 años.....	66	-	-	-	66	66	-	63	3	-	-
1 mayor de 64 años.....	6	-	-	-	6	6	-	6	-	-	-
2 mayores de 64 años.....	1	-	-	-	1	1	-	-	1	-	-
Más de 2 mayores de 64 años.....	-	-	-	-	-	-	-	-	-	-	-

6. HOGARES SEGÚN TAMAÑO, POR NÚMERO DE MENORES DE 16 AÑOS Y MAYORES DE 64 AÑOS.

MENORES DE 16 AÑOS Y MAYORES DE 64 AÑOS	TOTAL	1	2	3	4	5	6	7	8	9	10 y más
TOTAL.....	1.631	168	331	290	333	254	161	46	31	11	6
NINGÚN MENOR DE 16 AÑOS..	803	168	326	139	90	63	14	2	1	-	-
Ningún mayor de 64 años.....	400	61	153	72	57	46	9	1	1	-	-
1 mayor de 64 años.....	258	107	73	40	19	14	4	1	-	-	-
2 mayores de 64 años.....	141	-	100	26	11	3	1	-	-	-	-
Más de 2 mayores de 64 años.....	4	-	-	1	3	-	-	-	-	-	-
UN MENOR DE 16 AÑOS.....	316	-	5	144	49	62	42	10	3	1	-
Ningún mayor de 64 años.....	281	-	5	142	46	49	32	3	3	1	-
1 mayor de 64 años.....	27	-	-	1	2	9	9	6	-	-	-
2 mayores de 64 años.....	8	-	-	1	1	4	1	1	-	-	-
Más de 2 mayores de 64 años.....	-	-	-	-	-	-	-	-	-	-	-
DOS MENORES DE 16 AÑOS....	300	-	-	7	193	43	36	13	5	-	3
Ningún mayor de 64 años.....	271	-	-	7	192	33	26	9	1	-	3
1 mayor de 64 años.....	21	-	-	-	1	9	6	3	2	-	-
2 mayores de 64 años.....	8	-	-	-	-	1	4	1	2	-	-
Más de 2 mayores de 64 años.....	-	-	-	-	-	-	-	-	-	-	-
TRES MENORES DE 16 AÑOS..	139	-	-	-	1	86	26	11	12	1	2
Ningún mayor de 64 años.....	127	-	-	-	1	85	22	7	10	-	2
1 mayor de 64 años.....	10	-	-	-	-	1	4	2	2	1	-
2 mayores de 64 años.....	2	-	-	-	-	-	-	2	-	-	-
Más de 2 mayores de 64 años.....	-	-	-	-	-	-	-	-	-	-	-
MÁS DE TRES MENORES DE 16 AÑOS.....	73	-	-	-	-	-	43	10	10	9	1
Ningún mayor de 64 años.....	66	-	-	-	-	-	42	9	7	7	1
1 mayor de 64 años.....	6	-	-	-	-	-	1	1	3	1	-
2 mayores de 64 años.....	1	-	-	-	-	-	-	-	-	1	-
Más de 2 mayores de 64 años.....	-	-	-	-	-	-	-	-	-	-	-

7. HOGARES SEGÚN TIPO, POR NÚMERO DE ACTIVOS Y PARADOS.

Nº DE ACTIVOS Y PARADOS	TOTAL	NO FAMILIAR			FAMILIAR						
		Total	Uni-personal	Pluri-personal	Total	Con 1 familia					Con 2 o más familias
						Total	Sin núcleo	1 núcleo	2 núcleos	Más de 2 núcleos	
TOTAL.....	1.631	169	168	1	1.462	1.461	24	1.366	69	2	1
Ningún activo.....	409	138	138	-	271	271	13	254	4	-	-
1 activo.....	707	31	30	1	676	675	3	651	21	-	1
Ningún parado.....	575	25	24	1	550	549	2	529	18	-	1
1 parado.....	132	6	6	-	126	126	1	122	3	-	-
2 activos.....	306	-	-	-	306	306	7	281	17	1	-
Ningún parado.....	181	-	-	-	181	181	5	165	11	-	-
1 parado.....	93	-	-	-	93	93	1	86	5	1	-
2 parados.....	32	-	-	-	32	32	1	30	1	-	-
3 activos.....	136	-	-	-	136	136	1	114	21	-	-
Ningún parado.....	59	-	-	-	59	59	-	49	10	-	-
1 parado.....	43	-	-	-	43	43	1	35	7	-	-
2 parados.....	29	-	-	-	29	29	-	25	4	-	-
3 parados.....	5	-	-	-	5	5	-	5	-	-	-
4 o más activos.....	73	-	-	-	73	73	-	66	6	1	-
Ningún parado.....	26	-	-	-	26	26	-	22	3	1	-
1 parado.....	26	-	-	-	26	26	-	25	1	-	-
2 parados.....	8	-	-	-	8	8	-	8	-	-	-
3 parados.....	9	-	-	-	9	9	-	8	1	-	-
4 o más parados.....	4	-	-	-	4	4	-	3	1	-	-

8. HOGARES SEGÚN TAMAÑO, POR NÚMERO DE ACTIVOS Y PARADOS.

Nº DE ACTIVOS Y PARADOS	TOTAL	1	2	3	4	5	6	7	8	9	10 y más
TOTAL.....	1.631	168	331	290	333	254	161	46	31	11	6
Ningún activo.....	409	138	192	46	12	14	5	1	1	-	-
1 activo.....	707	30	113	178	201	111	55	10	8	-	1
Ningún parado.....	575	24	88	142	162	93	48	10	7	-	1
1 parado.....	132	6	25	36	39	18	7	-	1	-	-
2 activos.....	306	-	26	58	92	67	46	8	6	3	-
Ningún parado.....	181	-	17	32	57	40	28	5	2	-	-
1 parado.....	93	-	6	18	26	19	16	3	2	3	-
2 parados.....	32	-	3	8	9	8	2	-	2	-	-
3 activos.....	136	-	-	8	26	49	32	13	3	5	-
Ningún parado.....	59	-	-	3	14	19	16	3	2	2	-
1 parado.....	43	-	-	1	6	14	12	7	1	2	-
2 parados.....	29	-	-	4	5	12	4	3	-	1	-
3 parados.....	5	-	-	-	1	4	-	-	-	-	-
4 o más activos.....	73	-	-	-	2	13	23	14	13	3	5
Ningún parado.....	26	-	-	-	2	4	4	3	8	1	4
1 parado.....	26	-	-	-	-	5	10	8	2	1	-
2 parados.....	8	-	-	-	-	2	4	1	1	-	-
3 parados.....	9	-	-	-	-	-	5	1	2	1	-

Fortuna.

4 o más parados.....	4	-	-	-	-	2	-	1	-	-	1
----------------------	---	---	---	---	---	---	---	---	---	---	---

9. NÚCLEOS SEGÚN TAMAÑO Y TIPO.

TIPO	TOTAL	2	3	4	5	6	7	8	9	10 y más
TOTAL.....	1.511	396	333	353	241	128	31	19	7	3
Pareja sin hijos	311	311	-	-	-	-	-	-	-	-
Pareja con hijos	1.036	-	290	335	231	121	31	18	7	3
Padre con hijos	25	15	3	5	-	2	-	-	-	-
Madre con hijos.....	139	70	40	13	10	5	-	1	-	-

10. NÚCLEOS SEGÚN NÚMERO DE HIJOS Y TIPO.

TIPO	TOTAL	Sin hijos	1	2	3	4	5	6	7	8	9 y más
TOTAL.....	1.511	311	375	378	249	131	38	18	8	2	1
Pareja sin hijos	311	311	-	-	-	-	-	-	-	-	-
Pareja con hijos	1.036	-	290	335	231	121	31	18	7	2	1
Padre con hijos	25	-	15	3	5	-	2	-	-	-	-
Madre con hijos.....	139	-	70	40	13	10	5	-	1	-	-

11. NÚCLEOS SEGÚN TIPO DE NÚCLEO Y TIPO DE HOGAR.

TIPO DE HOGAR	TOTAL	Pareja sin hijos	Pareja con hijos	Padre con hijos	Madre con hijos
TOTAL.....	1.511	311	1.036	25	139
CON UNA FAMILIA.....	1.510	311	1.035	25	139
Con un núcleo	1.366	278	959	17	112
Con dos núcleos.....	138	31	74	7	26
Con más de dos núcleos.....	6	2	2	1	1
CON DOS O MÁS FAMILIAS	1	-	1	-	-

12. NÚCLEOS SEGÚN TIPO, POR NÚMERO DE ACTIVOS Y PARADOS.

Nº DE ACTIVOS Y PARADOS	TOTAL	Pareja sin hijos	Pareja con hijos	Padre con hijos	Madre con hijos
TOTAL.....	1.511	311	1.036	25	139
Ningún activo.....	293	190	50	8	45
1 activo.....	726	98	561	10	57
Ningún parado	584	82	457	7	38
1 parado	142	16	104	3	19
2 activos.....	308	23	251	6	28
Ningún parado	183	16	154	1	12
1 parado	95	5	77	3	10
2 parados.....	30	2	20	2	6
3 activos.....	117	-	110	-	7
Ningún parado	52	-	51	-	1
1 parado	35	-	33	-	2
2 parados.....	25	-	22	-	3
3 parados.....	5	-	4	-	1
4 o más activos	67	-	64	1	2
Ningún parado	23	-	21	-	2
1 parado	24	-	24	-	-
2 parados.....	7	-	7	-	-
3 parados.....	9	-	8	1	-
4 parados.....	4	-	4	-	-

1. HOGARES SEGÚN TAMAÑO Y TIPO (en relación a núcleos y otras personas).

TIPO	TOTAL	1	2	3	4	5	6	7	8	9	10 y más
TOTAL.....	2.570	314	711	495	526	307	143	51	10	10	3
NO FAMILIARES	314	314	-	-	-	-	-	-	-	-	-
Unipersonales.....	314	314	-	-	-	-	-	-	-	-	-
Pluripersonales	-	-	-	-	-	-	-	-	-	-	-
FAMILIARES.....	2.256	-	711	495	526	307	143	51	10	10	3
Con una familia.....	2.256	-	711	495	526	307	143	51	10	10	3
Sin núcleo.....	37	-	30	5	1	1	-	-	-	-	-
Todos emparentados.....	35	-	30	5	-	-	-	-	-	-	-
Alguno no emparentado..	2	-	-	-	1	1	-	-	-	-	-
Con un núcleo.....	2.150	-	681	490	515	285	126	35	9	7	2
Sin otras personas.....	1.978	-	681	448	486	228	94	27	8	5	1
Con otras personas	172	-	-	42	29	57	32	8	1	2	1
Todos parientes.....	169	-	-	41	28	57	31	8	1	2	1
Todos no parientes.....	3	-	-	1	1	-	1	-	-	-	-
Ambos casos.....	-	-	-	-	-	-	-	-	-	-	-
Con dos núcleos.....	68	-	-	-	10	21	17	15	1	3	1
Sin otras personas.....	64	-	-	-	10	18	17	14	1	3	1
Con otras personas	4	-	-	-	-	3	-	1	-	-	-
Con más de dos núcleos ...	1	-	-	-	-	-	-	1	-	-	-
Sin otras personas.....	1	-	-	-	-	-	-	1	-	-	-
Con otras personas	-	-	-	-	-	-	-	-	-	-	-
Con dos o más familias.....	-	-	-	-	-	-	-	-	-	-	-

2. HOGARES UNIFAMILIARES CON UN NÚCLEO SEGÚN TAMAÑO, POR TIPO DE NÚCLEO Y OTRAS PERSONAS.

TIPO DE NÚCLEO	TOTAL	1	2	3	4	5	6	7	8	9	10 y más
TOTAL.....	2.150	-	681	490	515	285	126	35	9	7	2
PAREJA SIN HIJOS	600	-	567	33	-	-	-	-	-	-	-
Sin otras personas.....	567	-	567	-	-	-	-	-	-	-	-
Con otras personas.....	33	-	-	33	-	-	-	-	-	-	-
Todos parientes	32	-	-	32	-	-	-	-	-	-	-
Todos no parientes	1	-	-	1	-	-	-	-	-	-	-
Ambos casos	-	-	-	-	-	-	-	-	-	-	-
PAREJA CON HIJOS.....	1.358	-	-	409	491	282	124	34	9	7	2
Sin otras personas.....	1.235	-	-	409	468	226	92	26	8	5	1
Con otras personas.....	123	-	-	-	23	56	32	8	1	2	1
Todos parientes	122	-	-	-	23	56	31	8	1	2	1
Todos no parientes	1	-	-	-	-	-	1	-	-	-	-
Ambos casos	-	-	-	-	-	-	-	-	-	-	-
PADRE CON HIJOS	29	-	19	8	2	-	-	-	-	-	-
Sin otras personas.....	28	-	19	7	2	-	-	-	-	-	-
Con otras personas.....	1	-	-	1	-	-	-	-	-	-	-
Todos parientes	1	-	-	1	-	-	-	-	-	-	-
Todos no parientes	-	-	-	-	-	-	-	-	-	-	-
Ambos casos	-	-	-	-	-	-	-	-	-	-	-
MADRE CON HIJOS.....	163	-	95	40	22	3	2	1	-	-	-
Sin otras personas.....	148	-	95	32	16	2	2	1	-	-	-
Con otras personas.....	15	-	-	8	6	1	-	-	-	-	-
Todos parientes	14	-	-	8	5	1	-	-	-	-	-
Todos no parientes	1	-	-	-	1	-	-	-	-	-	-
Ambos casos	-	-	-	-	-	-	-	-	-	-	-

3. HOGARES UNIFAMILIARES CON UN NÚCLEO SEGÚN TAMAÑO DEL HOGAR Y TAMAÑO DEL NÚCLEO.

TAMAÑO DEL NÚCLEO	TOTAL	1	2	3	4	5	6	7	8	9	10 y más
TOTAL.....	2.150	-	681	490	515	285	126	35	9	7	2
2 miembros	723	-	681	42	-	-	-	-	-	-	-
3 miembros	479	-	-	448	29	1	1	-	-	-	-
4 miembros	545	-	-	-	486	56	3	-	-	-	-
5 miembros	257	-	-	-	-	228	28	1	-	-	-
6 miembros	101	-	-	-	-	-	94	7	-	-	-
7 miembros	29	-	-	-	-	-	-	27	1	-	1
8 miembros	10	-	-	-	-	-	-	-	8	2	-
9 miembros	5	-	-	-	-	-	-	-	-	5	-
10 y más miembros	1	-	-	-	-	-	-	-	-	-	1

4. HOGARES UNIFAMILIARES CON DOS NÚCLEOS SEGÚN TAMAÑO, POR TIPO DE NÚCLEO Y OTRAS PERSONAS.

TIPO DE NÚCLEO	TOTAL	1	2	3	4	5	6	7	8	9	10 y más
TOTAL.....	68	-	-	-	10	21	17	15	1	3	1
SIN PAREJA.....	3	-	-	-	2	1	-	-	-	-	-
Padre con hijos y padre con hijos....	1	-	-	-	1	-	-	-	-	-	-
Sin otras personas.....	1	-	-	-	1	-	-	-	-	-	-
Con otras personas.....	-	-	-	-	-	-	-	-	-	-	-
Padre con hijos y madre con hijos...	1	-	-	-	1	-	-	-	-	-	-
Sin otras personas.....	1	-	-	-	1	-	-	-	-	-	-
Con otras personas.....	-	-	-	-	-	-	-	-	-	-	-
Madre con hijos y madre con hijos..	1	-	-	-	-	1	-	-	-	-	-
Sin otras personas.....	-	-	-	-	-	-	-	-	-	-	-
Con otras personas.....	1	-	-	-	-	1	-	-	-	-	-
UNA PAREJA.....	19	-	-	-	3	3	8	3	-	1	1
Pareja sin hijos y padre con hijos....	-	-	-	-	-	-	-	-	-	-	-
Sin otras personas.....	-	-	-	-	-	-	-	-	-	-	-
Con otras personas.....	-	-	-	-	-	-	-	-	-	-	-
Pareja sin hijos y madre con hijos...	8	-	-	-	3	2	2	1	-	-	-
Sin otras personas.....	8	-	-	-	3	2	2	1	-	-	-
Con otras personas.....	-	-	-	-	-	-	-	-	-	-	-
Pareja con hijos y padre con hijos...	2	-	-	-	-	-	2	-	-	-	-
Sin otras personas.....	2	-	-	-	-	-	2	-	-	-	-
Con otras personas.....	-	-	-	-	-	-	-	-	-	-	-
Pareja con hijos y madre con hijos..	9	-	-	-	-	1	4	2	-	1	1
Sin otras personas.....	9	-	-	-	-	1	4	2	-	1	1
Con otras personas.....	-	-	-	-	-	-	-	-	-	-	-
DOS PAREJAS.....	46	-	-	-	5	17	9	12	1	2	-
Ambas sin hijos.....	7	-	-	-	5	2	-	-	-	-	-
Sin otras personas.....	5	-	-	-	5	-	-	-	-	-	-
Con otras personas.....	2	-	-	-	-	2	-	-	-	-	-
Sólo una sin hijos.....	33	-	-	-	-	15	8	8	1	1	-
Sin otras personas.....	32	-	-	-	-	15	8	7	1	1	-
Con otras personas.....	1	-	-	-	-	-	-	1	-	-	-
Ambas con hijos.....	6	-	-	-	-	-	1	4	-	1	-
Sin otras personas.....	6	-	-	-	-	-	1	4	-	1	-
Con otras personas.....	-	-	-	-	-	-	-	-	-	-	-

5. HOGARES SEGÚN TIPO, POR NÚMERO DE MENORES DE 16 AÑOS Y MAYORES DE 64 AÑOS.

MENORES DE 16 AÑOS Y MAYORES DE 64 AÑOS	TOTAL	NO FAMILIAR			FAMILIAR						
		Total	Uni- perso- nal	Pluri- perso- nal	Total	Con una familia				Con 2 o más familias	
						Total	Sin núcleo	1 núcleo	2 núcleos		Más de 2 núcleos
TOTAL.....	2.570	314	314	-	2.256	2.256	37	2.150	68	1	-
NINGÚN MENOR DE 16 AÑOS..	1.553	314	314	-	1.239	1.239	35	1.181	23	-	-
Ningún mayor de 64 años.....	679	78	78	-	601	601	12	581	8	-	-
1 mayor de 64 años.....	539	236	236	-	303	303	6	293	4	-	-
2 mayores de 64 años.....	326	-	-	-	326	326	15	302	9	-	-
Más de 2 mayores de 64 años.....	9	-	-	-	9	9	2	5	2	-	-
UN MENOR DE 16 AÑOS.....	468	-	-	-	468	468	2	443	23	-	-
Ningún mayor de 64 años.....	420	-	-	-	420	420	2	405	13	-	-
1 mayor de 64 años.....	40	-	-	-	40	40	-	37	3	-	-
2 mayores de 64 años.....	8	-	-	-	8	8	-	1	7	-	-
Más de 2 mayores de 64 años.....	-	-	-	-	-	-	-	-	-	-	-
DOS MENORES DE 16 AÑOS....	372	-	-	-	372	372	-	357	14	1	-
Ningún mayor de 64 años.....	342	-	-	-	342	342	-	334	7	1	-
1 mayor de 64 años.....	28	-	-	-	28	28	-	23	5	-	-
2 mayores de 64 años.....	2	-	-	-	2	2	-	-	2	-	-
Más de 2 mayores de 64 años.....	-	-	-	-	-	-	-	-	-	-	-
TRES MENORES DE 16 AÑOS..	131	-	-	-	131	131	-	128	3	-	-
Ningún mayor de 64 años.....	120	-	-	-	120	120	-	119	1	-	-
1 mayor de 64 años.....	9	-	-	-	9	9	-	9	-	-	-
2 mayores de 64 años.....	2	-	-	-	2	2	-	-	2	-	-
Más de 2 mayores de 64 años.....	-	-	-	-	-	-	-	-	-	-	-
MÁS DE TRES MENORES DE 16 AÑOS.....	46	-	-	-	46	46	-	41	5	-	-
Ningún mayor de 64 años.....	40	-	-	-	40	40	-	38	2	-	-
1 mayor de 64 años.....	5	-	-	-	5	5	-	3	2	-	-
2 mayores de 64 años.....	1	-	-	-	1	1	-	-	1	-	-
Más de 2 mayores de 64 años.....	-	-	-	-	-	-	-	-	-	-	-

6. HOGARES SEGÚN TAMAÑO, POR NÚMERO DE MENORES DE 16 AÑOS Y MAYORES DE 64 AÑOS.

MENORES DE 16 AÑOS Y MAYORES DE 64 AÑOS	TOTAL	1	2	3	4	5	6	7	8	9	10 y más
TOTAL.....	2.570	314	711	495	526	307	143	51	10	10	3
NINGÚN MENOR DE 16 AÑOS..	1.553	314	704	273	169	65	25	3	-	-	-
Ningún mayor de 64 años.....	679	78	280	145	117	44	12	3	-	-	-
1 mayor de 64 años.....	539	236	173	71	40	12	7	-	-	-	-
2 mayores de 64 años.....	326	-	251	50	11	9	5	-	-	-	-
Más de 2 mayores de 64 años.....	9	-	-	7	1	-	1	-	-	-	-
UN MENOR DE 16 AÑOS.....	468	-	7	214	102	95	35	12	1	2	-
Ningún mayor de 64 años.....	420	-	7	209	98	71	26	7	1	1	-
1 mayor de 64 años.....	40	-	-	5	4	19	8	3	-	1	-
2 mayores de 64 años.....	8	-	-	-	-	5	1	2	-	-	-
Más de 2 mayores de 64 años.....	-	-	-	-	-	-	-	-	-	-	-
DOS MENORES DE 16 AÑOS....	372	-	-	8	252	57	32	19	2	2	-
Ningún mayor de 64 años.....	342	-	-	8	252	41	24	14	2	1	-
1 mayor de 64 años.....	28	-	-	-	-	16	6	5	-	1	-
2 mayores de 64 años.....	2	-	-	-	-	-	2	-	-	-	-
Más de 2 mayores de 64 años.....	-	-	-	-	-	-	-	-	-	-	-
TRES MENORES DE 16 AÑOS..	131	-	-	-	3	90	26	8	2	1	1
Ningún mayor de 64 años.....	120	-	-	-	3	90	17	6	2	1	1
1 mayor de 64 años.....	9	-	-	-	-	-	9	-	-	-	-
2 mayores de 64 años.....	2	-	-	-	-	-	-	2	-	-	-
Más de 2 mayores de 64 años.....	-	-	-	-	-	-	-	-	-	-	-
MÁS DE TRES MENORES DE 16 AÑOS.....	46	-	-	-	-	-	25	9	5	5	2
Ningún mayor de 64 años.....	40	-	-	-	-	-	25	7	3	3	2
1 mayor de 64 años.....	5	-	-	-	-	-	-	2	2	1	-
2 mayores de 64 años.....	1	-	-	-	-	-	-	-	-	1	-
Más de 2 mayores de 64 años.....	-	-	-	-	-	-	-	-	-	-	-

7. HOGARES SEGÚN TIPO, POR NÚMERO DE ACTIVOS Y PARADOS.

Nº DE ACTIVOS Y PARADOS	TOTAL	NO FAMILIAR			FAMILIAR						
		Total	Uni-personal	Pluri-personal	Total	Con 1 familia					Con 2 o más familias
						Total	Sin núcleo	1 núcleo	2 núcleos	Más de 2 núcleos	
TOTAL.....	2.570	314	314	-	2.256	2.256	37	2.150	68	1	-
Ningún activo.....	768	274	274	-	494	494	28	463	3	-	-
1 activo.....	1.065	40	40	-	1.025	1.025	6	997	22	-	-
Ningún parado.....	998	37	37	-	961	961	5	934	22	-	-
1 parado.....	67	3	3	-	64	64	1	63	-	-	-
2 activos.....	501	-	-	-	501	501	3	477	20	1	-
Ningún parado.....	402	-	-	-	402	402	3	384	15	-	-
1 parado.....	86	-	-	-	86	86	-	80	5	1	-
2 parados.....	13	-	-	-	13	13	-	13	-	-	-
3 activos.....	158	-	-	-	158	158	-	146	12	-	-
Ningún parado.....	94	-	-	-	94	94	-	85	9	-	-
1 parado.....	45	-	-	-	45	45	-	42	3	-	-
2 parados.....	19	-	-	-	19	19	-	19	-	-	-
3 parados.....	-	-	-	-	-	-	-	-	-	-	-
4 o más activos.....	78	-	-	-	78	78	-	67	11	-	-
Ningún parado.....	42	-	-	-	42	42	-	37	5	-	-
1 parado.....	18	-	-	-	18	18	-	16	2	-	-
2 parados.....	12	-	-	-	12	12	-	8	4	-	-
3 parados.....	4	-	-	-	4	4	-	4	-	-	-
4 o más parados.....	2	-	-	-	2	2	-	2	-	-	-

8. HOGARES SEGÚN TAMAÑO, POR NÚMERO DE ACTIVOS Y PARADOS.

Nº DE ACTIVOS Y PARADOS	TOTAL	1	2	3	4	5	6	7	8	9	10 y más
TOTAL.....	2.570	314	711	495	526	307	143	51	10	10	3
Ningún activo.....	768	274	425	52	13	2	2	-	-	-	-
1 activo.....	1.065	40	217	302	277	156	54	13	4	2	-
Ningún parado.....	998	37	202	274	264	151	52	13	3	2	-
1 parado.....	67	3	15	28	13	5	2	-	1	-	-
2 activos.....	501	-	69	129	176	74	38	13	2	-	-
Ningún parado.....	402	-	60	99	148	58	29	8	-	-	-
1 parado.....	86	-	8	26	24	14	8	4	2	-	-
2 parados.....	13	-	1	4	4	2	1	1	-	-	-
3 activos.....	158	-	-	12	53	53	25	11	2	1	1
Ningún parado.....	94	-	-	7	34	29	17	7	-	-	-
1 parado.....	45	-	-	4	14	15	5	4	2	-	1
2 parados.....	19	-	-	1	5	9	3	-	-	1	-
3 parados.....	-	-	-	-	-	-	-	-	-	-	-
4 o más activos.....	78	-	-	-	7	22	24	14	2	7	2
Ningún parado.....	42	-	-	-	5	16	11	5	1	4	-
1 parado.....	18	-	-	-	1	3	10	2	-	1	1
2 parados.....	12	-	-	-	1	2	2	5	1	1	-
3 parados.....	4	-	-	-	-	-	1	2	-	1	-
4 o más parados.....	2	-	-	-	-	1	-	-	-	-	1

9. NÚCLEOS SEGÚN TAMAÑO Y TIPO.

TIPO	TOTAL	2	3	4	5	6	7	8	9	10 y más
TOTAL.....	2.289	797	508	567	266	104	30	10	6	1
Pareja sin hijos	656	656	-	-	-	-	-	-	-	-
Pareja con hijos	1.415	-	458	546	263	102	29	10	6	1
Padre con hijos	34	25	7	2	-	-	-	-	-	-
Madre con hijos.....	184	116	43	19	3	2	1	-	-	-

10. NÚCLEOS SEGÚN NÚMERO DE HIJOS Y TIPO.

TIPO	TOTAL	Sin hijos	1	2	3	4	5	6	7	8	9 y más
TOTAL.....	2.289	656	599	596	284	105	31	11	6	1	-
Pareja sin hijos	656	656	-	-	-	-	-	-	-	-	-
Pareja con hijos	1.415	-	458	546	263	102	29	10	6	1	-
Padre con hijos	34	-	25	7	2	-	-	-	-	-	-
Madre con hijos.....	184	-	116	43	19	3	2	1	-	-	-

11. NÚCLEOS SEGÚN TIPO DE NÚCLEO Y TIPO DE HOGAR.

TIPO DE HOGAR	TOTAL	Pareja sin hijos	Pareja con hijos	Padre con hijos	Madre con hijos
TOTAL.....	2.289	656	1.415	34	184
CON UNA FAMILIA.....	2.289	656	1.415	34	184
Con un núcleo	2.150	600	1.358	29	163
Con dos núcleos.....	136	55	56	5	20
Con más de dos núcleos.....	3	1	1	-	1
CON DOS O MÁS FAMILIAS	-	-	-	-	-

12. NÚCLEOS SEGÚN TIPO, POR NÚMERO DE ACTIVOS Y PARADOS.

Nº DE ACTIVOS Y PARADOS	TOTAL	Pareja sin hijos	Pareja con hijos	Padre con hijos	Madre con hijos
TOTAL.....	2.289	656	1.415	34	184
Ningún activo.....	501	418	38	6	39
1 activo.....	1.070	175	782	19	94
Ningún parado	1.002	163	736	18	85
1 parado	68	12	46	1	9
2 activos.....	501	63	388	7	43
Ningún parado	402	53	307	6	36
1 parado	86	9	70	1	6
2 parados.....	13	1	11	-	1
3 activos.....	149	-	142	1	6
Ningún parado	85	-	81	-	4
1 parado	46	-	43	1	2
2 parados.....	18	-	18	-	-
3 parados.....	-	-	-	-	-
4 o más activos	68	-	65	1	2
Ningún parado	37	-	36	1	-
1 parado	15	-	15	-	-
2 parados.....	10	-	9	-	1
3 parados.....	4	-	4	-	-
4 parados.....	2	-	1	-	1

1. HOGARES SEGÚN TAMAÑO Y TIPO (en relación a núcleos y otras personas).

TIPO	TOTAL	1	2	3	4	5	6	7	8	9	10 y más
TOTAL.....	1.147	147	247	244	278	147	54	23	5	1	1
NO FAMILIARES	147	147	-	-	-	-	-	-	-	-	-
Unipersonales.....	147	147	-	-	-	-	-	-	-	-	-
Pluripersonales	-	-	-	-	-	-	-	-	-	-	-
FAMILIARES.....	1.000	-	247	244	278	147	54	23	5	1	1
Con una familia.....	1.000	-	247	244	278	147	54	23	5	1	1
Sin núcleo.....	16	-	11	3	1	1	-	-	-	-	-
Todos emparentados.....	16	-	11	3	1	1	-	-	-	-	-
Alguno no emparentado..	-	-	-	-	-	-	-	-	-	-	-
Con un núcleo.....	965	-	236	241	272	139	50	20	5	1	1
Sin otras personas.....	889	-	236	228	260	108	37	15	3	1	1
Con otras personas	76	-	-	13	12	31	13	5	2	-	-
Todos parientes.....	76	-	-	13	12	31	13	5	2	-	-
Todos no parientes.....	-	-	-	-	-	-	-	-	-	-	-
Ambos casos.....	-	-	-	-	-	-	-	-	-	-	-
Con dos núcleos.....	19	-	-	-	5	7	4	3	-	-	-
Sin otras personas.....	17	-	-	-	5	7	4	1	-	-	-
Con otras personas	2	-	-	-	-	-	-	2	-	-	-
Con más de dos núcleos ...	-	-	-	-	-	-	-	-	-	-	-
Sin otras personas.....	-	-	-	-	-	-	-	-	-	-	-
Con otras personas	-	-	-	-	-	-	-	-	-	-	-
Con dos o más familias.....	-	-	-	-	-	-	-	-	-	-	-

2. HOGARES UNIFAMILIARES CON UN NÚCLEO SEGÚN TAMAÑO, POR TIPO DE NÚCLEO Y OTRAS PERSONAS.

TIPO DE NÚCLEO	TOTAL	1	2	3	4	5	6	7	8	9	10 y más
TOTAL.....	965	-	236	241	272	139	50	20	5	1	1
PAREJA SIN HIJOS	209	-	198	11	-	-	-	-	-	-	-
Sin otras personas.....	198	-	198	-	-	-	-	-	-	-	-
Con otras personas.....	11	-	-	11	-	-	-	-	-	-	-
Todos parientes	11	-	-	11	-	-	-	-	-	-	-
Todos no parientes	-	-	-	-	-	-	-	-	-	-	-
Ambos casos	-	-	-	-	-	-	-	-	-	-	-
PAREJA CON HIJOS.....	680	-	-	212	257	137	48	20	4	1	1
Sin otras personas.....	620	-	-	212	248	106	35	15	2	1	1
Con otras personas.....	60	-	-	-	9	31	13	5	2	-	-
Todos parientes	60	-	-	-	9	31	13	5	2	-	-
Todos no parientes	-	-	-	-	-	-	-	-	-	-	-
Ambos casos	-	-	-	-	-	-	-	-	-	-	-
PADRE CON HIJOS	11	-	4	4	3	-	-	-	-	-	-
Sin otras personas.....	10	-	4	3	3	-	-	-	-	-	-
Con otras personas.....	1	-	-	1	-	-	-	-	-	-	-
Todos parientes	1	-	-	1	-	-	-	-	-	-	-
Todos no parientes	-	-	-	-	-	-	-	-	-	-	-
Ambos casos	-	-	-	-	-	-	-	-	-	-	-
MADRE CON HIJOS.....	65	-	34	14	12	2	2	-	1	-	-
Sin otras personas.....	61	-	34	13	9	2	2	-	1	-	-
Con otras personas.....	4	-	-	1	3	-	-	-	-	-	-
Todos parientes	4	-	-	1	3	-	-	-	-	-	-
Todos no parientes	-	-	-	-	-	-	-	-	-	-	-
Ambos casos	-	-	-	-	-	-	-	-	-	-	-

3. HOGARES UNIFAMILIARES CON UN NÚCLEO SEGÚN TAMAÑO DEL HOGAR Y TAMAÑO DEL NÚCLEO.

TAMAÑO DEL NÚCLEO	TOTAL	1	2	3	4	5	6	7	8	9	10 y más
TOTAL.....	965	-	236	241	272	139	50	20	5	1	1
2 miembros	249	-	236	13	-	-	-	-	-	-	-
3 miembros	240	-	-	228	12	-	-	-	-	-	-
4 miembros	291	-	-	-	260	31	-	-	-	-	-
5 miembros	122	-	-	-	-	108	13	1	-	-	-
6 miembros	41	-	-	-	-	-	37	4	-	-	-
7 miembros	17	-	-	-	-	-	-	15	2	-	-
8 miembros	3	-	-	-	-	-	-	-	3	-	-
9 miembros	1	-	-	-	-	-	-	-	-	1	-
10 y más miembros	1	-	-	-	-	-	-	-	-	-	1

4. HOGARES UNIFAMILIARES CON DOS NÚCLEOS SEGÚN TAMAÑO, POR TIPO DE NÚCLEO Y OTRAS PERSONAS.

TIPO DE NÚCLEO	TOTAL	1	2	3	4	5	6	7	8	9	10 y más
TOTAL.....	19	-	-	-	5	7	4	3	-	-	-
SIN PAREJA.....	1	-	-	-	-	-	1	-	-	-	-
Padre con hijos y padre con hijos....	-	-	-	-	-	-	-	-	-	-	-
Sin otras personas	-	-	-	-	-	-	-	-	-	-	-
Con otras personas.....	-	-	-	-	-	-	-	-	-	-	-
Padre con hijos y madre con hijos...	-	-	-	-	-	-	-	-	-	-	-
Sin otras personas	-	-	-	-	-	-	-	-	-	-	-
Con otras personas.....	-	-	-	-	-	-	-	-	-	-	-
Madre con hijos y madre con hijos..	1	-	-	-	-	-	1	-	-	-	-
Sin otras personas	1	-	-	-	-	-	1	-	-	-	-
Con otras personas.....	-	-	-	-	-	-	-	-	-	-	-
UNA PAREJA	7	-	-	-	3	-	2	2	-	-	-
Pareja sin hijos y padre con hijos....	-	-	-	-	-	-	-	-	-	-	-
Sin otras personas	-	-	-	-	-	-	-	-	-	-	-
Con otras personas.....	-	-	-	-	-	-	-	-	-	-	-
Pareja sin hijos y madre con hijos...	4	-	-	-	3	-	-	1	-	-	-
Sin otras personas	3	-	-	-	3	-	-	-	-	-	-
Con otras personas.....	1	-	-	-	-	-	-	1	-	-	-
Pareja con hijos y padre con hijos....	-	-	-	-	-	-	-	-	-	-	-
Sin otras personas	-	-	-	-	-	-	-	-	-	-	-
Con otras personas.....	-	-	-	-	-	-	-	-	-	-	-
Pareja con hijos y madre con hijos..	3	-	-	-	-	-	2	1	-	-	-
Sin otras personas	2	-	-	-	-	-	2	-	-	-	-
Con otras personas.....	1	-	-	-	-	-	-	1	-	-	-
DOS PAREJAS.....	11	-	-	-	2	7	1	1	-	-	-
Ambas sin hijos	2	-	-	-	2	-	-	-	-	-	-
Sin otras personas	2	-	-	-	2	-	-	-	-	-	-
Con otras personas.....	-	-	-	-	-	-	-	-	-	-	-
Sólo una sin hijos	8	-	-	-	-	7	-	1	-	-	-
Sin otras personas	8	-	-	-	-	7	-	1	-	-	-
Con otras personas.....	-	-	-	-	-	-	-	-	-	-	-
Ambas con hijos	1	-	-	-	-	-	1	-	-	-	-
Sin otras personas	1	-	-	-	-	-	1	-	-	-	-
Con otras personas.....	-	-	-	-	-	-	-	-	-	-	-

5. HOGARES SEGÚN TIPO, POR NÚMERO DE MENORES DE 16 AÑOS Y MAYORES DE 64 AÑOS.

MENORES DE 16 AÑOS Y MAYORES DE 64 AÑOS	TOTAL	NO FAMILIAR			FAMILIAR						
		Total	Uni-personal	Pluri-personal	Total	Con una familia				Con 2 o más familias	
						Total	Sin núcleo	1 núcleo	2 núcleos		Más de 2 núcleos
TOTAL.....	1.147	147	147	-	1.000	1.000	16	965	19	-	-
NINGÚN MENOR DE 16 AÑOS..	675	147	147	-	528	528	16	506	6	-	-
Ningún mayor de 64 años.....	343	51	51	-	292	292	5	284	3	-	-
1 mayor de 64 años.....	199	96	96	-	103	103	3	99	1	-	-
2 mayores de 64 años.....	129	-	-	-	129	129	6	121	2	-	-
Más de 2 mayores de 64 años.....	4	-	-	-	4	4	2	2	-	-	-
UN MENOR DE 16 AÑOS.....	204	-	-	-	204	204	-	195	9	-	-
Ningún mayor de 64 años.....	186	-	-	-	186	186	-	179	7	-	-
1 mayor de 64 años.....	17	-	-	-	17	17	-	16	1	-	-
2 mayores de 64 años.....	1	-	-	-	1	1	-	-	1	-	-
Más de 2 mayores de 64 años.....	-	-	-	-	-	-	-	-	-	-	-
DOS MENORES DE 16 AÑOS....	195	-	-	-	195	195	-	193	2	-	-
Ningún mayor de 64 años.....	177	-	-	-	177	177	-	176	1	-	-
1 mayor de 64 años.....	17	-	-	-	17	17	-	16	1	-	-
2 mayores de 64 años.....	1	-	-	-	1	1	-	1	-	-	-
Más de 2 mayores de 64 años.....	-	-	-	-	-	-	-	-	-	-	-
TRES MENORES DE 16 AÑOS..	54	-	-	-	54	54	-	52	2	-	-
Ningún mayor de 64 años.....	47	-	-	-	47	47	-	47	-	-	-
1 mayor de 64 años.....	7	-	-	-	7	7	-	5	2	-	-
2 mayores de 64 años.....	-	-	-	-	-	-	-	-	-	-	-
Más de 2 mayores de 64 años.....	-	-	-	-	-	-	-	-	-	-	-
MÁS DE TRES MENORES DE 16 AÑOS.....	19	-	-	-	19	19	-	19	-	-	-
Ningún mayor de 64 años.....	18	-	-	-	18	18	-	18	-	-	-
1 mayor de 64 años.....	1	-	-	-	1	1	-	1	-	-	-
2 mayores de 64 años.....	-	-	-	-	-	-	-	-	-	-	-
Más de 2 mayores de 64 años.....	-	-	-	-	-	-	-	-	-	-	-

6. HOGARES SEGÚN TAMAÑO, POR NÚMERO DE MENORES DE 16 AÑOS Y MAYORES DE 64 AÑOS.

MENORES DE 16 AÑOS Y MAYORES DE 64 AÑOS	TOTAL	1	2	3	4	5	6	7	8	9	10 y más
TOTAL.....	1.147	147	247	244	278	147	54	23	5	1	1
NINGÚN MENOR DE 16 AÑOS..	675	147	241	150	90	38	7	2	-	-	-
Ningún mayor de 64 años.....	343	51	105	88	68	25	4	2	-	-	-
1 mayor de 64 años.....	199	96	53	26	11	10	3	-	-	-	-
2 mayores de 64 años.....	129	-	83	33	11	2	-	-	-	-	-
Más de 2 mayores de 64 años.....	4	-	-	3	-	1	-	-	-	-	-
UN MENOR DE 16 AÑOS.....	204	-	6	92	47	41	13	5	-	-	-
Ningún mayor de 64 años.....	186	-	6	89	45	31	10	5	-	-	-
1 mayor de 64 años.....	17	-	-	3	2	9	3	-	-	-	-
2 mayores de 64 años.....	1	-	-	-	-	1	-	-	-	-	-
Más de 2 mayores de 64 años.....	-	-	-	-	-	-	-	-	-	-	-
DOS MENORES DE 16 AÑOS....	195	-	-	2	140	32	11	9	1	-	-
Ningún mayor de 64 años.....	177	-	-	2	139	23	7	5	1	-	-
1 mayor de 64 años.....	17	-	-	-	1	9	4	3	-	-	-
2 mayores de 64 años.....	1	-	-	-	-	-	-	1	-	-	-
Más de 2 mayores de 64 años.....	-	-	-	-	-	-	-	-	-	-	-
TRES MENORES DE 16 AÑOS..	54	-	-	-	1	36	12	3	1	-	1
Ningún mayor de 64 años.....	47	-	-	-	1	36	8	1	-	-	1
1 mayor de 64 años.....	7	-	-	-	-	-	4	2	1	-	-
2 mayores de 64 años.....	-	-	-	-	-	-	-	-	-	-	-
Más de 2 mayores de 64 años.....	-	-	-	-	-	-	-	-	-	-	-
MÁS DE TRES MENORES DE 16 AÑOS.....	19	-	-	-	-	-	11	4	3	1	-
Ningún mayor de 64 años.....	18	-	-	-	-	-	11	3	3	1	-
1 mayor de 64 años.....	1	-	-	-	-	-	-	1	-	-	-
2 mayores de 64 años.....	-	-	-	-	-	-	-	-	-	-	-
Más de 2 mayores de 64 años.....	-	-	-	-	-	-	-	-	-	-	-

7. HOGARES SEGÚN TIPO, POR NÚMERO DE ACTIVOS Y PARADOS.

Nº DE ACTIVOS Y PARADOS	TOTAL	NO FAMILIAR			FAMILIAR						
		Total	Uni-personal	Pluri-personal	Total	Con 1 familia					Con 2 o más familias
						Total	Sin núcleo	1 núcleo	2 núcleos	Más de 2 núcleos	
TOTAL.....	1.147	147	147	-	1.000	1.000	16	965	19	-	-
Ningún activo.....	307	121	121	-	186	186	10	176	-	-	-
1 activo.....	487	26	26	-	461	461	3	451	7	-	-
Ningún parado.....	461	23	23	-	438	438	3	429	6	-	-
1 parado.....	26	3	3	-	23	23	-	22	1	-	-
2 activos.....	222	-	-	-	222	222	2	215	5	-	-
Ningún parado.....	190	-	-	-	190	190	2	183	5	-	-
1 parado.....	31	-	-	-	31	31	-	31	-	-	-
2 parados.....	1	-	-	-	1	1	-	1	-	-	-
3 activos.....	104	-	-	-	104	104	1	98	5	-	-
Ningún parado.....	73	-	-	-	73	73	1	68	4	-	-
1 parado.....	22	-	-	-	22	22	-	22	-	-	-
2 parados.....	8	-	-	-	8	8	-	7	1	-	-
3 parados.....	1	-	-	-	1	1	-	1	-	-	-
4 o más activos.....	27	-	-	-	27	27	-	25	2	-	-
Ningún parado.....	14	-	-	-	14	14	-	13	1	-	-
1 parado.....	9	-	-	-	9	9	-	8	1	-	-
2 parados.....	4	-	-	-	4	4	-	4	-	-	-
3 parados.....	-	-	-	-	-	-	-	-	-	-	-
4 o más parados.....	-	-	-	-	-	-	-	-	-	-	-

8. HOGARES SEGÚN TAMAÑO, POR NÚMERO DE ACTIVOS Y PARADOS.

Nº DE ACTIVOS Y PARADOS	TOTAL	1	2	3	4	5	6	7	8	9	10 y más
TOTAL.....	1.147	147	247	244	278	147	54	23	5	1	1
Ningún activo.....	307	121	149	27	8	2	-	-	-	-	-
1 activo.....	487	26	72	149	154	57	24	5	-	-	-
Ningún parado.....	461	23	67	138	150	56	23	4	-	-	-
1 parado.....	26	3	5	11	4	1	1	1	-	-	-
2 activos.....	222	-	26	62	74	42	13	5	-	-	-
Ningún parado.....	190	-	24	54	63	35	9	5	-	-	-
1 parado.....	31	-	2	7	11	7	4	-	-	-	-
2 parados.....	1	-	-	1	-	-	-	-	-	-	-
3 activos.....	104	-	-	6	40	40	11	5	1	1	-
Ningún parado.....	73	-	-	4	29	28	7	4	1	-	-
1 parado.....	22	-	-	2	8	10	1	1	-	-	-
2 parados.....	8	-	-	-	3	2	2	-	-	1	-
3 parados.....	1	-	-	-	-	-	1	-	-	-	-
4 o más activos.....	27	-	-	-	2	6	6	8	4	-	1
Ningún parado.....	14	-	-	-	1	3	4	4	1	-	1
1 parado.....	9	-	-	-	1	2	2	2	2	-	-
2 parados.....	4	-	-	-	-	1	-	2	1	-	-
3 parados.....	-	-	-	-	-	-	-	-	-	-	-
4 o más parados.....	-	-	-	-	-	-	-	-	-	-	-

9. NÚCLEOS SEGÚN TAMAÑO Y TIPO.

TIPO	TOTAL	2	3	4	5	6	7	8	9	10 y más
TOTAL.....	1.003	271	251	295	123	41	17	3	1	1
Pareja sin hijos	225	225	-	-	-	-	-	-	-	-
Pareja con hijos	693	-	231	281	121	39	17	2	1	1
Padre con hijos	11	5	3	3	-	-	-	-	-	-
Madre con hijos.....	74	41	17	11	2	2	-	1	-	-

10. NÚCLEOS SEGÚN NÚMERO DE HIJOS Y TIPO.

TIPO	TOTAL	Sin hijos	1	2	3	4	5	6	7	8	9 y más
TOTAL.....	1.003	225	277	301	135	41	19	2	2	1	-
Pareja sin hijos	225	225	-	-	-	-	-	-	-	-	-
Pareja con hijos	693	-	231	281	121	39	17	2	1	1	-
Padre con hijos	11	-	5	3	3	-	-	-	-	-	-
Madre con hijos.....	74	-	41	17	11	2	2	-	1	-	-

11. NÚCLEOS SEGÚN TIPO DE NÚCLEO Y TIPO DE HOGAR.

TIPO DE HOGAR	TOTAL	Pareja sin hijos	Pareja con hijos	Padre con hijos	Madre con hijos
TOTAL.....	1.003	225	693	11	74
CON UNA FAMILIA.....	1.003	225	693	11	74
Con un núcleo	965	209	680	11	65
Con dos núcleos.....	38	16	13	-	9
Con más de dos núcleos.....	-	-	-	-	-
CON DOS O MÁS FAMILIAS	-	-	-	-	-

12. NÚCLEOS SEGÚN TIPO, POR NÚMERO DE ACTIVOS Y PARADOS.

Nº DE ACTIVOS Y PARADOS	TOTAL	Pareja sin hijos	Pareja con hijos	Padre con hijos	Madre con hijos
TOTAL.....	1.003	225	693	11	74
Ningún activo.....	189	140	26	1	22
1 activo.....	468	59	372	5	32
Ningún parado	446	56	357	5	28
1 parado	22	3	15	-	4
2 activos.....	224	26	182	5	11
Ningún parado	190	24	154	4	8
1 parado	33	2	28	1	2
2 parados.....	1	-	-	-	1
3 activos.....	97	-	92	-	5
Ningún parado	67	-	65	-	2
1 parado	21	-	19	-	2
2 parados.....	8	-	7	-	1
3 parados.....	1	-	1	-	-
4 o más activos	25	-	21	-	4
Ningún parado	13	-	11	-	2
1 parado	8	-	7	-	1
2 parados.....	4	-	3	-	1
3 parados.....	-	-	-	-	-
4 parados.....	-	-	-	-	-

1. HOGARES SEGÚN TAMAÑO Y TIPO (en relación a núcleos y otras personas).

TIPO	TOTAL	1	2	3	4	5	6	7	8	9	10 y más
TOTAL.....	1.518	140	315	329	340	232	111	33	12	3	3
NO FAMILIARES	141	140	1	-	-	-	-	-	-	-	-
Unipersonales.....	140	140	-	-	-	-	-	-	-	-	-
Pluripersonales.....	1	-	1	-	-	-	-	-	-	-	-
FAMILIARES.....	1.377	-	314	329	340	232	111	33	12	3	3
Con una familia.....	1.377	-	314	329	340	232	111	33	12	3	3
Sin núcleo.....	14	-	12	2	-	-	-	-	-	-	-
Todos emparentados.....	14	-	12	2	-	-	-	-	-	-	-
Alguno no emparentado..	-	-	-	-	-	-	-	-	-	-	-
Con un núcleo.....	1.343	-	302	327	337	229	105	32	9	1	1
Sin otras personas.....	1.257	-	302	312	316	209	85	24	7	1	1
Con otras personas	86	-	-	15	21	20	20	8	2	-	-
Todos parientes.....	83	-	-	15	20	19	20	8	1	-	-
Todos no parientes.....	2	-	-	-	1	1	-	-	-	-	-
Ambos casos.....	1	-	-	-	-	-	-	-	1	-	-
Con dos núcleos.....	20	-	-	-	3	3	6	1	3	2	2
Sin otras personas.....	15	-	-	-	3	3	5	-	3	1	-
Con otras personas	5	-	-	-	-	-	1	1	-	1	2
Con más de dos núcleos ...	-	-	-	-	-	-	-	-	-	-	-
Sin otras personas.....	-	-	-	-	-	-	-	-	-	-	-
Con otras personas	-	-	-	-	-	-	-	-	-	-	-
Con dos o más familias.....	-	-	-	-	-	-	-	-	-	-	-

2. HOGARES UNIFAMILIARES CON UN NÚCLEO SEGÚN TAMAÑO, POR TIPO DE NÚCLEO Y OTRAS PERSONAS.

TIPO DE NÚCLEO	TOTAL	1	2	3	4	5	6	7	8	9	10 y más
TOTAL.....	1.343	-	302	327	337	229	105	32	9	1	1
PAREJA SIN HIJOS	260	-	250	9	1	-	-	-	-	-	-
Sin otras personas.....	250	-	250	-	-	-	-	-	-	-	-
Con otras personas.....	10	-	-	9	1	-	-	-	-	-	-
Todos parientes	10	-	-	9	1	-	-	-	-	-	-
Todos no parientes	-	-	-	-	-	-	-	-	-	-	-
Ambos casos	-	-	-	-	-	-	-	-	-	-	-
PAREJA CON HIJOS.....	961	-	-	280	315	221	103	31	9	1	1
Sin otras personas.....	901	-	-	280	300	204	84	24	7	1	1
Con otras personas.....	60	-	-	-	15	17	19	7	2	-	-
Todos parientes	58	-	-	-	14	17	19	7	1	-	-
Todos no parientes	1	-	-	-	1	-	-	-	-	-	-
Ambos casos	1	-	-	-	-	-	-	-	1	-	-
PADRE CON HIJOS	23	-	12	6	2	3	-	-	-	-	-
Sin otras personas.....	21	-	12	5	2	2	-	-	-	-	-
Con otras personas.....	2	-	-	1	-	1	-	-	-	-	-
Todos parientes	2	-	-	1	-	1	-	-	-	-	-
Todos no parientes	-	-	-	-	-	-	-	-	-	-	-
Ambos casos	-	-	-	-	-	-	-	-	-	-	-
MADRE CON HIJOS.....	99	-	40	32	19	5	2	1	-	-	-
Sin otras personas.....	85	-	40	27	14	3	1	-	-	-	-
Con otras personas.....	14	-	-	5	5	2	1	1	-	-	-
Todos parientes	13	-	-	5	5	1	1	1	-	-	-
Todos no parientes	1	-	-	-	-	1	-	-	-	-	-
Ambos casos	-	-	-	-	-	-	-	-	-	-	-

3. HOGARES UNIFAMILIARES CON UN NÚCLEO SEGÚN TAMAÑO DEL HOGAR Y TAMAÑO DEL NÚCLEO.

TAMAÑO DEL NÚCLEO	TOTAL	1	2	3	4	5	6	7	8	9	10 y más
TOTAL.....	1.343	-	302	327	337	229	105	32	9	1	1
2 miembros	318	-	302	15	1	-	-	-	-	-	-
3 miembros	332	-	-	312	20	-	-	-	-	-	-
4 miembros	337	-	-	-	316	20	1	-	-	-	-
5 miembros	230	-	-	-	-	209	19	2	-	-	-
6 miembros	92	-	-	-	-	-	85	6	1	-	-
7 miembros	25	-	-	-	-	-	-	24	1	-	-
8 miembros	7	-	-	-	-	-	-	-	7	-	-
9 miembros	1	-	-	-	-	-	-	-	-	1	-
10 y más miembros	1	-	-	-	-	-	-	-	-	-	1

4. HOGARES UNIFAMILIARES CON DOS NÚCLEOS SEGÚN TAMAÑO, POR TIPO DE NÚCLEO Y OTRAS PERSONAS.

TIPO DE NÚCLEO	TOTAL	1	2	3	4	5	6	7	8	9	10 y más
TOTAL.....	20	-	-	-	3	3	6	1	3	2	2
SIN PAREJA.....	2	-	-	-	-	2	-	-	-	-	-
Padre con hijos y padre con hijos....	-	-	-	-	-	-	-	-	-	-	-
Sin otras personas	-	-	-	-	-	-	-	-	-	-	-
Con otras personas.....	-	-	-	-	-	-	-	-	-	-	-
Padre con hijos y madre con hijos...	1	-	-	-	-	1	-	-	-	-	-
Sin otras personas	1	-	-	-	-	1	-	-	-	-	-
Con otras personas.....	-	-	-	-	-	-	-	-	-	-	-
Madre con hijos y madre con hijos..	1	-	-	-	-	1	-	-	-	-	-
Sin otras personas	1	-	-	-	-	1	-	-	-	-	-
Con otras personas.....	-	-	-	-	-	-	-	-	-	-	-
UNA PAREJA	9	-	-	-	2	1	2	1	-	2	1
Pareja sin hijos y padre con hijos....	-	-	-	-	-	-	-	-	-	-	-
Sin otras personas	-	-	-	-	-	-	-	-	-	-	-
Con otras personas.....	-	-	-	-	-	-	-	-	-	-	-
Pareja sin hijos y madre con hijos...	3	-	-	-	2	1	-	-	-	-	-
Sin otras personas	3	-	-	-	2	1	-	-	-	-	-
Con otras personas.....	-	-	-	-	-	-	-	-	-	-	-
Pareja con hijos y padre con hijos...	2	-	-	-	-	-	1	-	-	-	1
Sin otras personas	1	-	-	-	-	-	1	-	-	-	-
Con otras personas.....	1	-	-	-	-	-	-	-	-	-	1
Pareja con hijos y madre con hijos..	4	-	-	-	-	-	1	1	-	2	-
Sin otras personas	2	-	-	-	-	-	1	-	-	1	-
Con otras personas.....	2	-	-	-	-	-	-	1	-	1	-
DOS PAREJAS.....	9	-	-	-	1	-	4	-	3	-	1
Ambas sin hijos	1	-	-	-	1	-	-	-	-	-	-
Sin otras personas	1	-	-	-	1	-	-	-	-	-	-
Con otras personas.....	-	-	-	-	-	-	-	-	-	-	-
Sólo una sin hijos	5	-	-	-	-	-	3	-	1	-	1
Sin otras personas	3	-	-	-	-	-	2	-	1	-	-
Con otras personas.....	2	-	-	-	-	-	1	-	-	-	1
Ambas con hijos	3	-	-	-	-	-	1	-	2	-	-
Sin otras personas	3	-	-	-	-	-	1	-	2	-	-
Con otras personas.....	-	-	-	-	-	-	-	-	-	-	-

5. HOGARES SEGÚN TIPO, POR NÚMERO DE MENORES DE 16 AÑOS Y MAYORES DE 64 AÑOS.

MENORES DE 16 AÑOS Y MAYORES DE 64 AÑOS	TOTAL	NO FAMILIAR			FAMILIAR						
		Total	Uni- perso- nal	Pluri- perso- nal	Total	Con una familia				Con 2 o más familias	
						Total	Sin núcleo	1 núcleo	2 núcleos		Más de 2 núcleos
TOTAL.....	1.518	141	140	1	1.377	1.377	14	1.343	20	-	-
NINGÚN MENOR DE 16 AÑOS..	771	141	140	1	630	630	14	612	4	-	-
Ningún mayor de 64 años.....	410	45	45	-	365	365	8	355	2	-	-
1 mayor de 64 años	225	96	95	1	129	129	2	126	1	-	-
2 mayores de 64 años.....	136	-	-	-	136	136	4	131	1	-	-
Más de 2 mayores de 64 años.....	-	-	-	-	-	-	-	-	-	-	-
UN MENOR DE 16 AÑOS	299	-	-	-	299	299	-	291	8	-	-
Ningún mayor de 64 años.....	279	-	-	-	279	279	-	274	5	-	-
1 mayor de 64 años	18	-	-	-	18	18	-	16	2	-	-
2 mayores de 64 años.....	2	-	-	-	2	2	-	1	1	-	-
Más de 2 mayores de 64 años.....	-	-	-	-	-	-	-	-	-	-	-
DOS MENORES DE 16 AÑOS....	279	-	-	-	279	279	-	275	4	-	-
Ningún mayor de 64 años.....	265	-	-	-	265	265	-	264	1	-	-
1 mayor de 64 años	14	-	-	-	14	14	-	11	3	-	-
2 mayores de 64 años.....	-	-	-	-	-	-	-	-	-	-	-
Más de 2 mayores de 64 años.....	-	-	-	-	-	-	-	-	-	-	-
TRES MENORES DE 16 AÑOS..	125	-	-	-	125	125	-	124	1	-	-
Ningún mayor de 64 años.....	118	-	-	-	118	118	-	117	1	-	-
1 mayor de 64 años	7	-	-	-	7	7	-	7	-	-	-
2 mayores de 64 años.....	-	-	-	-	-	-	-	-	-	-	-
Más de 2 mayores de 64 años.....	-	-	-	-	-	-	-	-	-	-	-
MÁS DE TRES MENORES DE 16 AÑOS	44	-	-	-	44	44	-	41	3	-	-
Ningún mayor de 64 años.....	42	-	-	-	42	42	-	40	2	-	-
1 mayor de 64 años	1	-	-	-	1	1	-	1	-	-	-
2 mayores de 64 años.....	1	-	-	-	1	1	-	-	1	-	-
Más de 2 mayores de 64 años.....	-	-	-	-	-	-	-	-	-	-	-

6. HOGARES SEGÚN TAMAÑO, POR NÚMERO DE MENORES DE 16 AÑOS Y MAYORES DE 64 AÑOS.

MENORES DE 16 AÑOS Y MAYORES DE 64 AÑOS	TOTAL	1	2	3	4	5	6	7	8	9	10 y más
TOTAL.....	1.518	140	315	329	340	232	111	33	12	3	3
NINGÚN MENOR DE 16 AÑOS..	771	140	308	176	100	33	11	1	1	-	1
Ningún mayor de 64 años.....	410	45	155	106	68	27	9	-	-	-	-
1 mayor de 64 años.....	225	95	56	40	27	4	2	1	-	-	-
2 mayores de 64 años.....	136	-	97	30	5	2	-	-	1	-	1
Más de 2 mayores de 64 años.....	-	-	-	-	-	-	-	-	-	-	-
UN MENOR DE 16 AÑOS.....	299	-	7	150	50	60	25	6	1	-	-
Ningún mayor de 64 años.....	279	-	7	148	46	55	18	5	-	-	-
1 mayor de 64 años.....	18	-	-	2	3	5	7	1	-	-	-
2 mayores de 64 años.....	2	-	-	-	1	-	-	-	1	-	-
Más de 2 mayores de 64 años.....	-	-	-	-	-	-	-	-	-	-	-
DOS MENORES DE 16 AÑOS....	279	-	-	3	188	43	32	11	1	1	-
Ningún mayor de 64 años.....	265	-	-	3	188	36	29	8	1	-	-
1 mayor de 64 años.....	14	-	-	-	-	7	3	3	-	1	-
2 mayores de 64 años.....	-	-	-	-	-	-	-	-	-	-	-
Más de 2 mayores de 64 años.....	-	-	-	-	-	-	-	-	-	-	-
TRES MENORES DE 16 AÑOS..	125	-	-	-	2	96	18	5	4	-	-
Ningún mayor de 64 años.....	118	-	-	-	2	96	12	4	4	-	-
1 mayor de 64 años.....	7	-	-	-	-	-	6	1	-	-	-
2 mayores de 64 años.....	-	-	-	-	-	-	-	-	-	-	-
Más de 2 mayores de 64 años.....	-	-	-	-	-	-	-	-	-	-	-
MÁS DE TRES MENORES DE 16 AÑOS.....	44	-	-	-	-	-	25	10	5	2	2
Ningún mayor de 64 años.....	42	-	-	-	-	-	25	10	3	2	2
1 mayor de 64 años.....	1	-	-	-	-	-	-	-	1	-	-
2 mayores de 64 años.....	1	-	-	-	-	-	-	-	1	-	-
Más de 2 mayores de 64 años.....	-	-	-	-	-	-	-	-	-	-	-

7. HOGARES SEGÚN TIPO, POR NÚMERO DE ACTIVOS Y PARADOS.

Nº DE ACTIVOS Y PARADOS	TOTAL	NO FAMILIAR			FAMILIAR						
		Total	Uni-personal	Pluri-personal	Total	Con 1 familia					Con 2 o más familias
						Total	Sin núcleo	1 núcleo	2 núcleos	Más de 2 núcleos	
TOTAL.....	1.518	141	140	1	1.377	1.377	14	1.343	20	-	-
Ningún activo.....	368	122	121	1	246	246	9	236	1	-	-
1 activo.....	681	19	19	-	662	662	4	654	4	-	-
Ningún parado.....	636	17	17	-	619	619	4	611	4	-	-
1 parado.....	45	2	2	-	43	43	-	43	-	-	-
2 activos.....	318	-	-	-	318	318	1	312	5	-	-
Ningún parado.....	250	-	-	-	250	250	1	247	2	-	-
1 parado.....	54	-	-	-	54	54	-	52	2	-	-
2 parados.....	14	-	-	-	14	14	-	13	1	-	-
3 activos.....	114	-	-	-	114	114	-	107	7	-	-
Ningún parado.....	75	-	-	-	75	75	-	71	4	-	-
1 parado.....	28	-	-	-	28	28	-	25	3	-	-
2 parados.....	9	-	-	-	9	9	-	9	-	-	-
3 parados.....	2	-	-	-	2	2	-	2	-	-	-
4 o más activos.....	37	-	-	-	37	37	-	34	3	-	-
Ningún parado.....	17	-	-	-	17	17	-	15	2	-	-
1 parado.....	11	-	-	-	11	11	-	10	1	-	-
2 parados.....	5	-	-	-	5	5	-	5	-	-	-
3 parados.....	4	-	-	-	4	4	-	4	-	-	-
4 o más parados.....	-	-	-	-	-	-	-	-	-	-	-

8. HOGARES SEGÚN TAMAÑO, POR NÚMERO DE ACTIVOS Y PARADOS.

Nº DE ACTIVOS Y PARADOS	TOTAL	1	2	3	4	5	6	7	8	9	10 y más
TOTAL.....	1.518	140	315	329	340	232	111	33	12	3	3
Ningún activo.....	368	121	180	44	13	5	4	1	-	-	-
1 activo.....	681	19	100	189	196	119	42	11	5	-	-
Ningún parado.....	636	17	91	177	186	110	39	11	5	-	-
1 parado.....	45	2	9	12	10	9	3	-	-	-	-
2 activos.....	318	-	35	84	104	54	30	9	1	-	1
Ningún parado.....	250	-	32	62	85	41	23	6	1	-	-
1 parado.....	54	-	3	18	12	11	7	2	-	-	1
2 parados.....	14	-	-	4	7	2	-	1	-	-	-
3 activos.....	114	-	-	12	24	41	25	7	3	1	1
Ningún parado.....	75	-	-	11	16	26	15	5	1	-	1
1 parado.....	28	-	-	-	6	11	7	1	2	1	-
2 parados.....	9	-	-	1	2	2	3	1	-	-	-
3 parados.....	2	-	-	-	-	2	-	-	-	-	-
4 o más activos.....	37	-	-	-	3	13	10	5	3	2	1
Ningún parado.....	17	-	-	-	2	7	4	1	1	1	1
1 parado.....	11	-	-	-	1	2	4	2	1	1	-
2 parados.....	5	-	-	-	-	2	2	1	-	-	-
3 parados.....	4	-	-	-	-	2	-	1	1	-	-

4 o más parados.....	-	-	-	-	-	-	-	-	-	-	-	-
----------------------	---	---	---	---	---	---	---	---	---	---	---	---

9. NÚCLEOS SEGÚN TAMAÑO Y TIPO.

TIPO	TOTAL	2	3	4	5	6	7	8	9	10 y más
TOTAL.....	1.383	336	342	342	232	95	27	7	1	1
Pareja sin hijos	270	270	-	-	-	-	-	-	-	-
Pareja con hijos	978	-	301	323	226	92	27	7	1	1
Padre con hijos	26	13	7	3	2	1	-	-	-	-
Madre con hijos.....	109	53	34	16	4	2	-	-	-	-

10. NÚCLEOS SEGÚN NÚMERO DE HIJOS Y TIPO.

TIPO	TOTAL	Sin hijos	1	2	3	4	5	6	7	8	9 y más
TOTAL.....	1.383	270	367	364	245	98	30	7	1	1	-
Pareja sin hijos	270	270	-	-	-	-	-	-	-	-	-
Pareja con hijos	978	-	301	323	226	92	27	7	1	1	-
Padre con hijos	26	-	13	7	3	2	1	-	-	-	-
Madre con hijos.....	109	-	53	34	16	4	2	-	-	-	-

11. NÚCLEOS SEGÚN TIPO DE NÚCLEO Y TIPO DE HOGAR.

TIPO DE HOGAR	TOTAL	Pareja sin hijos	Pareja con hijos	Padre con hijos	Madre con hijos
TOTAL.....	1.383	270	978	26	109
CON UNA FAMILIA.....	1.383	270	978	26	109
Con un núcleo	1.343	260	961	23	99
Con dos núcleos.....	40	10	17	3	10
Con más de dos núcleos.....	-	-	-	-	-
CON DOS O MÁS FAMILIAS	-	-	-	-	-

12. NÚCLEOS SEGÚN TIPO, POR NÚMERO DE ACTIVOS Y PARADOS.

Nº DE ACTIVOS Y PARADOS	TOTAL	Pareja sin hijos	Pareja con hijos	Padre con hijos	Madre con hijos
TOTAL.....	1.383	270	978	26	109
Ningún activo.....	249	171	51	7	20
1 activo.....	674	64	542	10	58
Ningún parado	629	60	512	10	47
1 parado	45	4	30	-	11
2 activos.....	319	35	254	8	22
Ningún parado	251	31	199	5	16
1 parado	54	3	46	3	2
2 parados.....	14	1	9	-	4
3 activos.....	107	-	97	1	9
Ningún parado	71	-	65	1	5
1 parado	25	-	22	-	3
2 parados.....	9	-	8	-	1
3 parados.....	2	-	2	-	-
4 o más activos	34	-	34	-	-
Ningún parado	15	-	15	-	-
1 parado	10	-	10	-	-
2 parados.....	5	-	5	-	-
3 parados.....	4	-	4	-	-
4 parados.....	-	-	-	-	-

1. HOGARES SEGÚN TAMAÑO Y TIPO (en relación a núcleos y otras personas).

TIPO	TOTAL	1	2	3	4	5	6	7	8	9	10 y más
TOTAL.....	4.342	527	949	902	1.021	557	236	92	30	13	15
NO FAMILIARES	544	527	15	2	-	-	-	-	-	-	-
Unipersonales.....	527	527	-	-	-	-	-	-	-	-	-
Pluripersonales.....	17	-	15	2	-	-	-	-	-	-	-
FAMILIARES.....	3.798	-	934	900	1.021	557	236	92	30	13	15
Con una familia.....	3.796	-	934	900	1.021	556	236	92	30	13	14
Sin núcleo.....	81	-	62	13	5	-	1	-	-	-	-
Todos emparentados.....	80	-	62	13	5	-	-	-	-	-	-
Alguno no emparentado..	1	-	-	-	-	-	1	-	-	-	-
Con un núcleo.....	3.593	-	872	887	998	521	201	71	21	11	11
Sin otras personas.....	3.271	-	872	803	913	445	153	55	14	7	9
Con otras personas	322	-	-	84	85	76	48	16	7	4	2
Todos parientes.....	310	-	-	81	81	73	47	15	7	4	2
Todos no parientes.....	11	-	-	3	4	3	1	-	-	-	-
Ambos casos.....	1	-	-	-	-	-	-	1	-	-	-
Con dos núcleos.....	119	-	-	-	18	35	33	21	9	2	1
Sin otras personas.....	105	-	-	-	18	34	30	15	5	2	1
Con otras personas	14	-	-	-	-	1	3	6	4	-	-
Con más de dos núcleos ...	3	-	-	-	-	-	1	-	-	-	2
Sin otras personas.....	2	-	-	-	-	-	1	-	-	-	1
Con otras personas	1	-	-	-	-	-	-	-	-	-	1
Con dos o más familias.....	2	-	-	-	-	1	-	-	-	-	1

2. HOGARES UNIFAMILIARES CON UN NÚCLEO SEGÚN TAMAÑO, POR TIPO DE NÚCLEO Y OTRAS PERSONAS.

TIPO DE NÚCLEO	TOTAL	1	2	3	4	5	6	7	8	9	10 y más
TOTAL.....	3.593	-	872	887	998	521	201	71	21	11	11
PAREJA SIN HIJOS	767	-	701	61	4	1	-	-	-	-	-
Sin otras personas.....	701	-	701	-	-	-	-	-	-	-	-
Con otras personas.....	66	-	-	61	4	1	-	-	-	-	-
Todos parientes	63	-	-	58	4	1	-	-	-	-	-
Todos no parientes	3	-	-	3	-	-	-	-	-	-	-
Ambos casos	-	-	-	-	-	-	-	-	-	-	-
PAREJA CON HIJOS.....	2.510	-	-	748	954	501	198	67	20	11	11
Sin otras personas.....	2.295	-	-	748	884	430	152	52	13	7	9
Con otras personas.....	215	-	-	-	70	71	46	15	7	4	2
Todos parientes	207	-	-	-	67	68	45	14	7	4	2
Todos no parientes	7	-	-	-	3	3	1	-	-	-	-
Ambos casos	1	-	-	-	-	-	-	1	-	-	-
PADRE CON HIJOS	63	-	38	9	7	6	1	2	-	-	-
Sin otras personas.....	60	-	38	8	7	5	1	1	-	-	-
Con otras personas.....	3	-	-	1	-	1	-	1	-	-	-
Todos parientes	3	-	-	1	-	1	-	1	-	-	-
Todos no parientes	-	-	-	-	-	-	-	-	-	-	-
Ambos casos	-	-	-	-	-	-	-	-	-	-	-
MADRE CON HIJOS.....	253	-	133	69	33	13	2	2	1	-	-
Sin otras personas.....	215	-	133	47	22	10	-	2	1	-	-
Con otras personas.....	38	-	-	22	11	3	2	-	-	-	-
Todos parientes	37	-	-	22	10	3	2	-	-	-	-
Todos no parientes	1	-	-	-	1	-	-	-	-	-	-
Ambos casos	-	-	-	-	-	-	-	-	-	-	-

3. HOGARES UNIFAMILIARES CON UN NÚCLEO SEGÚN TAMAÑO DEL HOGAR Y TAMAÑO DEL NÚCLEO.

TAMAÑO DEL NÚCLEO	TOTAL	1	2	3	4	5	6	7	8	9	10 y más
TOTAL.....	3.593	-	872	887	998	521	201	71	21	11	11
2 miembros	963	-	872	84	6	1	-	-	-	-	-
3 miembros	882	-	-	803	79	-	-	-	-	-	-
4 miembros	992	-	-	-	913	75	4	-	-	-	-
5 miembros	492	-	-	-	-	445	44	3	-	-	-
6 miembros	167	-	-	-	-	-	153	13	1	-	-
7 miembros	61	-	-	-	-	-	-	55	6	-	-
8 miembros	18	-	-	-	-	-	-	-	14	4	-
9 miembros	9	-	-	-	-	-	-	-	-	7	2
10 y más miembros	9	-	-	-	-	-	-	-	-	-	9

4. HOGARES UNIFAMILIARES CON DOS NÚCLEOS SEGÚN TAMAÑO, POR TIPO DE NÚCLEO Y OTRAS PERSONAS.

TIPO DE NÚCLEO	TOTAL	1	2	3	4	5	6	7	8	9	10 y más
TOTAL.....	119	-	-	-	18	35	33	21	9	2	1
SIN PAREJA.....	8	-	-	-	4	2	1	1	-	-	-
Padre con hijos y padre con hijos....	-	-	-	-	-	-	-	-	-	-	-
Sin otras personas	-	-	-	-	-	-	-	-	-	-	-
Con otras personas.....	-	-	-	-	-	-	-	-	-	-	-
Padre con hijos y madre con hijos...	2	-	-	-	1	1	-	-	-	-	-
Sin otras personas	2	-	-	-	1	1	-	-	-	-	-
Con otras personas.....	-	-	-	-	-	-	-	-	-	-	-
Madre con hijos y madre con hijos..	6	-	-	-	3	1	1	1	-	-	-
Sin otras personas	6	-	-	-	3	1	1	1	-	-	-
Con otras personas.....	-	-	-	-	-	-	-	-	-	-	-
UNA PAREJA	38	-	-	-	9	9	8	9	3	-	-
Pareja sin hijos y padre con hijos....	2	-	-	-	2	-	-	-	-	-	-
Sin otras personas	2	-	-	-	2	-	-	-	-	-	-
Con otras personas.....	-	-	-	-	-	-	-	-	-	-	-
Pareja sin hijos y madre con hijos...	13	-	-	-	7	3	2	-	1	-	-
Sin otras personas	9	-	-	-	7	2	-	-	-	-	-
Con otras personas.....	4	-	-	-	-	1	2	-	1	-	-
Pareja con hijos y padre con hijos....	3	-	-	-	-	1	-	1	1	-	-
Sin otras personas	1	-	-	-	-	1	-	-	-	-	-
Con otras personas.....	2	-	-	-	-	-	-	1	1	-	-
Pareja con hijos y madre con hijos..	20	-	-	-	-	5	6	8	1	-	-
Sin otras personas	17	-	-	-	-	5	5	7	-	-	-
Con otras personas.....	3	-	-	-	-	-	1	1	1	-	-
DOS PAREJAS.....	73	-	-	-	5	24	24	11	6	2	1
Ambas sin hijos	5	-	-	-	5	-	-	-	-	-	-
Sin otras personas	5	-	-	-	5	-	-	-	-	-	-
Con otras personas.....	-	-	-	-	-	-	-	-	-	-	-
Sólo una sin hijos	53	-	-	-	-	24	17	7	4	-	1
Sin otras personas	49	-	-	-	-	24	17	4	3	-	1
Con otras personas.....	4	-	-	-	-	-	-	3	1	-	-
Ambas con hijos	15	-	-	-	-	-	7	4	2	2	-
Sin otras personas	14	-	-	-	-	-	7	3	2	2	-
Con otras personas.....	1	-	-	-	-	-	-	1	-	-	-

5. HOGARES SEGÚN TIPO, POR NÚMERO DE MENORES DE 16 AÑOS Y MAYORES DE 64 AÑOS.

MENORES DE 16 AÑOS Y MAYORES DE 64 AÑOS	TOTAL	NO FAMILIAR			FAMILIAR						
		Total	Uni- perso- nal	Pluri- perso- nal	Total	Con una familia				Con 2 o más familias	
						Total	Sin núcleo	1 núcleo	2 núcleos		Más de 2 núcleos
TOTAL.....	4.342	544	527	17	3.798	3.796	81	3.593	119	3	2
NINGÚN MENOR DE 16 AÑOS..	2.200	544	527	17	1.656	1.655	79	1.552	24	-	1
Ningún mayor de 64 años.....	1.208	284	270	14	924	923	39	875	9	-	1
1 mayor de 64 años	643	260	257	3	383	383	14	363	6	-	-
2 mayores de 64 años.....	331	-	-	-	331	331	23	299	9	-	-
Más de 2 mayores de 64 años.....	18	-	-	-	18	18	3	15	-	-	-
UN MENOR DE 16 AÑOS	929	-	-	-	929	928	2	879	46	1	1
Ningún mayor de 64 años.....	845	-	-	-	845	845	1	818	25	1	-
1 mayor de 64 años	68	-	-	-	68	68	-	58	10	-	-
2 mayores de 64 años.....	16	-	-	-	16	15	1	3	11	-	1
Más de 2 mayores de 64 años.....	-	-	-	-	-	-	-	-	-	-	-
DOS MENORES DE 16 AÑOS....	816	-	-	-	816	816	-	781	35	-	-
Ningún mayor de 64 años.....	764	-	-	-	764	764	-	746	18	-	-
1 mayor de 64 años	45	-	-	-	45	45	-	34	11	-	-
2 mayores de 64 años.....	7	-	-	-	7	7	-	1	6	-	-
Más de 2 mayores de 64 años.....	-	-	-	-	-	-	-	-	-	-	-
TRES MENORES DE 16 AÑOS..	285	-	-	-	285	285	-	277	7	1	-
Ningún mayor de 64 años.....	266	-	-	-	266	266	-	264	2	-	-
1 mayor de 64 años	18	-	-	-	18	18	-	13	4	1	-
2 mayores de 64 años.....	1	-	-	-	1	1	-	-	1	-	-
Más de 2 mayores de 64 años.....	-	-	-	-	-	-	-	-	-	-	-
MÁS DE TRES MENORES DE 16 AÑOS	112	-	-	-	112	112	-	104	7	1	-
Ningún mayor de 64 años.....	104	-	-	-	104	104	-	98	5	1	-
1 mayor de 64 años	8	-	-	-	8	8	-	6	2	-	-
2 mayores de 64 años.....	-	-	-	-	-	-	-	-	-	-	-
Más de 2 mayores de 64 años.....	-	-	-	-	-	-	-	-	-	-	-

6. HOGARES SEGÚN TAMAÑO, POR NÚMERO DE MENORES DE 16 AÑOS Y MAYORES DE 64 AÑOS.

MENORES DE 16 AÑOS Y MAYORES DE 64 AÑOS	TOTAL	1	2	3	4	5	6	7	8	9	10 y más
TOTAL.....	4.342	527	949	902	1.021	557	236	92	30	13	15
NINGÚN MENOR DE 16 AÑOS..	2.200	527	908	405	241	76	35	4	2	1	1
Ningún mayor de 64 años.....	1.208	270	470	228	170	47	19	2	1	-	1
1 mayor de 64 años.....	643	257	207	89	53	22	13	-	1	1	-
2 mayores de 64 años.....	331	-	231	74	14	7	3	2	-	-	-
Más de 2 mayores de 64 años.....	18	-	-	14	4	-	-	-	-	-	-
UN MENOR DE 16 AÑOS.....	929	-	41	480	189	144	56	13	3	3	-
Ningún mayor de 64 años.....	845	-	41	474	165	119	38	7	-	1	-
1 mayor de 64 años.....	68	-	-	5	24	17	14	4	2	2	-
2 mayores de 64 años.....	16	-	-	1	-	8	4	2	1	-	-
Más de 2 mayores de 64 años.....	-	-	-	-	-	-	-	-	-	-	-
DOS MENORES DE 16 AÑOS....	816	-	-	17	586	121	64	22	5	1	-
Ningún mayor de 64 años.....	764	-	-	17	586	98	46	12	4	1	-
1 mayor de 64 años.....	45	-	-	-	-	23	12	9	1	-	-
2 mayores de 64 años.....	7	-	-	-	-	-	6	1	-	-	-
Más de 2 mayores de 64 años.....	-	-	-	-	-	-	-	-	-	-	-
TRES MENORES DE 16 AÑOS..	285	-	-	-	5	216	35	20	6	-	3
Ningún mayor de 64 años.....	266	-	-	-	5	215	26	14	4	-	2
1 mayor de 64 años.....	18	-	-	-	-	1	9	6	1	-	1
2 mayores de 64 años.....	1	-	-	-	-	-	-	-	1	-	-
Más de 2 mayores de 64 años.....	-	-	-	-	-	-	-	-	-	-	-
MÁS DE TRES MENORES DE 16 AÑOS.....	112	-	-	-	-	-	46	33	14	8	11
Ningún mayor de 64 años.....	104	-	-	-	-	-	46	29	11	7	11
1 mayor de 64 años.....	8	-	-	-	-	-	-	4	3	1	-
2 mayores de 64 años.....	-	-	-	-	-	-	-	-	-	-	-
Más de 2 mayores de 64 años.....	-	-	-	-	-	-	-	-	-	-	-

7. HOGARES SEGÚN TIPO, POR NÚMERO DE ACTIVOS Y PARADOS.

Nº DE ACTIVOS Y PARADOS	TOTAL	NO FAMILIAR			FAMILIAR						
		Total	Uni-personal	Pluri-personal	Total	Con 1 familia					Con 2 o más familias
						Total	Sin núcleo	1 núcleo	2 núcleos	Más de 2 núcleos	
TOTAL.....	4.342	544	527	17	3.798	3.796	81	3.593	119	3	2
Ningún activo.....	880	329	327	2	551	550	29	521	-	-	1
1 activo.....	1.645	201	200	1	1.444	1.444	21	1.390	32	1	-
Ningún parado.....	1.502	178	177	1	1.324	1.324	17	1.278	28	1	-
1 parado.....	143	23	23	-	120	120	4	112	4	-	-
2 activos.....	1.334	12	-	12	1.322	1.322	25	1.256	41	-	-
Ningún parado.....	1.005	6	-	6	999	999	20	942	37	-	-
1 parado.....	285	2	-	2	283	283	4	275	4	-	-
2 parados.....	44	4	-	4	40	40	1	39	-	-	-
3 activos.....	311	2	-	2	309	309	5	280	23	1	-
Ningún parado.....	202	2	-	2	200	200	4	179	16	1	-
1 parado.....	72	-	-	-	72	72	1	67	4	-	-
2 parados.....	34	-	-	-	34	34	-	31	3	-	-
3 parados.....	3	-	-	-	3	3	-	3	-	-	-
4 o más activos.....	172	-	-	-	172	171	1	146	23	1	1
Ningún parado.....	83	-	-	-	83	83	1	74	8	-	-
1 parado.....	47	-	-	-	47	47	-	40	6	1	-
2 parados.....	24	-	-	-	24	24	-	18	6	-	-
3 parados.....	14	-	-	-	14	14	-	11	3	-	-
4 o más parados.....	4	-	-	-	4	3	-	3	-	-	1

8. HOGARES SEGÚN TAMAÑO, POR NÚMERO DE ACTIVOS Y PARADOS.

Nº DE ACTIVOS Y PARADOS	TOTAL	1	2	3	4	5	6	7	8	9	10 y más
TOTAL.....	4.342	527	949	902	1.021	557	236	92	30	13	15
Ningún activo.....	880	327	447	81	17	5	2	1	-	-	-
1 activo.....	1.645	200	283	405	457	194	67	31	7	1	-
Ningún parado.....	1.502	177	256	363	418	187	65	30	6	-	-
1 parado.....	143	23	27	42	39	7	2	1	1	1	-
2 activos.....	1.334	-	219	372	416	221	74	22	7	2	1
Ningún parado.....	1.005	-	167	271	311	169	62	17	5	2	1
1 parado.....	285	-	40	86	95	45	12	5	2	-	-
2 parados.....	44	-	12	15	10	7	-	-	-	-	-
3 activos.....	311	-	-	44	103	90	47	17	6	1	3
Ningún parado.....	202	-	-	35	70	54	30	10	2	-	1
1 parado.....	72	-	-	8	20	25	13	4	1	-	1
2 parados.....	34	-	-	-	13	10	4	3	2	1	1
3 parados.....	3	-	-	1	-	1	-	-	1	-	-
4 o más activos.....	172	-	-	-	28	47	46	21	10	9	11
Ningún parado.....	83	-	-	-	17	25	27	7	4	2	1
1 parado.....	47	-	-	-	8	12	13	5	1	3	5
2 parados.....	24	-	-	-	3	5	3	5	4	2	2
3 parados.....	14	-	-	-	-	3	3	3	1	2	2
4 o más parados.....	4	-	-	-	-	2	-	1	-	-	1

9. NÚCLEOS SEGÚN TAMAÑO Y TIPO.

TIPO	TOTAL	2	3	4	5	6	7	8	9	10 y más
TOTAL.....	3.844	1.091	950	1.024	509	172	61	19	9	9
Pareja sin hijos	848	848	-	-	-	-	-	-	-	-
Pareja con hijos	2.620	-	876	989	491	170	58	18	9	9
Padre con hijos	71	46	9	8	5	2	1	-	-	-
Madre con hijos.....	305	197	65	27	13	-	2	1	-	-

10. NÚCLEOS SEGÚN NÚMERO DE HIJOS Y TIPO.

TIPO	TOTAL	Sin hijos	1	2	3	4	5	6	7	8	9 y más
TOTAL.....	3.844	848	1.119	1.063	526	188	60	21	10	6	3
Pareja sin hijos	848	848	-	-	-	-	-	-	-	-	-
Pareja con hijos	2.620	-	876	989	491	170	58	18	9	6	3
Padre con hijos	71	-	46	9	8	5	2	1	-	-	-
Madre con hijos.....	305	-	197	65	27	13	-	2	1	-	-

11. NÚCLEOS SEGÚN TIPO DE NÚCLEO Y TIPO DE HOGAR.

TIPO DE HOGAR	TOTAL	Pareja sin hijos	Pareja con hijos	Padre con hijos	Madre con hijos
TOTAL.....	3.844	848	2.620	71	305
CON UNA FAMILIA.....	3.841	848	2.619	70	304
Con un núcleo	3.593	767	2.510	63	253
Con dos núcleos.....	238	78	106	7	47
Con más de dos núcleos.....	10	3	3	-	4
CON DOS O MÁS FAMILIAS	3	-	1	1	1

12. NÚCLEOS SEGÚN TIPO, POR NÚMERO DE ACTIVOS Y PARADOS.

Nº DE ACTIVOS Y PARADOS	TOTAL	Pareja sin hijos	Pareja con hijos	Padre con hijos	Madre con hijos
TOTAL.....	3.844	848	2.620	71	305
Ningún activo.....	585	446	63	11	65
1 activo.....	1.516	203	1.109	37	167
Ningún parado	1.397	188	1.032	33	144
1 parado	119	15	77	4	23
2 activos.....	1.319	199	1.054	12	54
Ningún parado	988	154	789	8	37
1 parado	285	35	234	2	14
2 parados.....	46	10	31	2	3
3 activos.....	278	-	258	7	13
Ningún parado	174	-	161	5	8
1 parado	69	-	62	2	5
2 parados.....	32	-	32	-	-
3 parados.....	3	-	3	-	-
4 o más activos	146	-	136	4	6
Ningún parado	72	-	69	-	3
1 parado	39	-	37	1	1
2 parados.....	20	-	17	3	-
3 parados.....	12	-	11	-	1
4 parados.....	3	-	2	-	-

1. HOGARES SEGÚN TAMAÑO Y TIPO (en relación a núcleos y otras personas).

TIPO	TOTAL	1	2	3	4	5	6	7	8	9	10 y más
TOTAL.....	2.786	363	678	563	639	360	108	53	13	8	1
NO FAMILIARES	365	363	2	-	-	-	-	-	-	-	-
Unipersonales.....	363	363	-	-	-	-	-	-	-	-	-
Pluripersonales.....	2	-	2	-	-	-	-	-	-	-	-
FAMILIARES.....	2.421	-	676	563	639	360	108	53	13	8	1
Con una familia.....	2.421	-	676	563	639	360	108	53	13	8	1
Sin núcleo.....	39	-	33	6	-	-	-	-	-	-	-
Todos emparentados.....	38	-	33	5	-	-	-	-	-	-	-
Alguno no emparentado..	1	-	-	1	-	-	-	-	-	-	-
Con un núcleo.....	2.335	-	643	557	632	350	92	45	11	5	-
Sin otras personas.....	2.122	-	643	510	578	289	61	28	8	5	-
Con otras personas	213	-	-	47	54	61	31	17	3	-	-
Todos parientes.....	208	-	-	47	52	59	30	17	3	-	-
Todos no parientes.....	4	-	-	-	2	1	1	-	-	-	-
Ambos casos.....	1	-	-	-	-	1	-	-	-	-	-
Con dos núcleos.....	46	-	-	-	7	10	16	8	1	3	1
Sin otras personas.....	41	-	-	-	7	10	13	8	1	2	-
Con otras personas	5	-	-	-	-	-	3	-	-	1	1
Con más de dos núcleos ...	1	-	-	-	-	-	-	-	1	-	-
Sin otras personas.....	1	-	-	-	-	-	-	-	1	-	-
Con otras personas	-	-	-	-	-	-	-	-	-	-	-
Con dos o más familias.....	-	-	-	-	-	-	-	-	-	-	-

2. HOGARES UNIFAMILIARES CON UN NÚCLEO SEGÚN TAMAÑO, POR TIPO DE NÚCLEO Y OTRAS PERSONAS.

TIPO DE NÚCLEO	TOTAL	1	2	3	4	5	6	7	8	9	10 y más
TOTAL.....	2.335	-	643	557	632	350	92	45	11	5	-
PAREJA SIN HIJOS	595	-	553	40	1	1	-	-	-	-	-
Sin otras personas.....	553	-	553	-	-	-	-	-	-	-	-
Con otras personas.....	42	-	-	40	1	1	-	-	-	-	-
Todos parientes	42	-	-	40	1	1	-	-	-	-	-
Todos no parientes	-	-	-	-	-	-	-	-	-	-	-
Ambos casos	-	-	-	-	-	-	-	-	-	-	-
PAREJA CON HIJOS.....	1.584	-	-	471	614	346	92	45	11	5	-
Sin otras personas.....	1.428	-	-	471	568	287	61	28	8	5	-
Con otras personas.....	156	-	-	-	46	59	31	17	3	-	-
Todos parientes	153	-	-	-	46	57	30	17	3	-	-
Todos no parientes	2	-	-	-	-	1	1	-	-	-	-
Ambos casos	1	-	-	-	-	1	-	-	-	-	-
PADRE CON HIJOS	22	-	12	6	2	2	-	-	-	-	-
Sin otras personas.....	21	-	12	6	2	1	-	-	-	-	-
Con otras personas.....	1	-	-	-	-	1	-	-	-	-	-
Todos parientes	1	-	-	-	-	1	-	-	-	-	-
Todos no parientes	-	-	-	-	-	-	-	-	-	-	-
Ambos casos	-	-	-	-	-	-	-	-	-	-	-
MADRE CON HIJOS.....	134	-	78	40	15	1	-	-	-	-	-
Sin otras personas.....	120	-	78	33	8	1	-	-	-	-	-
Con otras personas.....	14	-	-	7	7	-	-	-	-	-	-
Todos parientes	12	-	-	7	5	-	-	-	-	-	-
Todos no parientes	2	-	-	-	2	-	-	-	-	-	-
Ambos casos	-	-	-	-	-	-	-	-	-	-	-

3. HOGARES UNIFAMILIARES CON UN NÚCLEO SEGÚN TAMAÑO DEL HOGAR Y TAMAÑO DEL NÚCLEO.

TAMAÑO DEL NÚCLEO	TOTAL	1	2	3	4	5	6	7	8	9	10 y más
TOTAL.....	2.335	-	643	557	632	350	92	45	11	5	-
2 miembros	692	-	643	47	1	1	-	-	-	-	-
3 miembros	565	-	-	510	53	2	-	-	-	-	-
4 miembros	639	-	-	-	578	58	1	2	-	-	-
5 miembros	322	-	-	-	-	289	30	3	-	-	-
6 miembros	73	-	-	-	-	-	61	12	-	-	-
7 miembros	31	-	-	-	-	-	-	28	3	-	-
8 miembros	8	-	-	-	-	-	-	-	8	-	-
9 miembros	5	-	-	-	-	-	-	-	-	5	-
10 y más miembros	-	-	-	-	-	-	-	-	-	-	-

4. HOGARES UNIFAMILIARES CON DOS NÚCLEOS SEGÚN TAMAÑO, POR TIPO DE NÚCLEO Y OTRAS PERSONAS.

TIPO DE NÚCLEO	TOTAL	1	2	3	4	5	6	7	8	9	10 y más
TOTAL.....	46	-	-	-	7	10	16	8	1	3	1
SIN PAREJA.....	2	-	-	-	1	-	-	1	-	-	-
Padre con hijos y padre con hijos....	-	-	-	-	-	-	-	-	-	-	-
Sin otras personas	-	-	-	-	-	-	-	-	-	-	-
Con otras personas.....	-	-	-	-	-	-	-	-	-	-	-
Padre con hijos y madre con hijos...	-	-	-	-	-	-	-	-	-	-	-
Sin otras personas	-	-	-	-	-	-	-	-	-	-	-
Con otras personas.....	-	-	-	-	-	-	-	-	-	-	-
Madre con hijos y madre con hijos..	2	-	-	-	1	-	-	1	-	-	-
Sin otras personas	2	-	-	-	1	-	-	1	-	-	-
Con otras personas.....	-	-	-	-	-	-	-	-	-	-	-
UNA PAREJA	19	-	-	-	1	6	8	1	1	2	-
Pareja sin hijos y padre con hijos....	-	-	-	-	-	-	-	-	-	-	-
Sin otras personas	-	-	-	-	-	-	-	-	-	-	-
Con otras personas.....	-	-	-	-	-	-	-	-	-	-	-
Pareja sin hijos y madre con hijos...	4	-	-	-	1	1	2	-	-	-	-
Sin otras personas	3	-	-	-	1	1	1	-	-	-	-
Con otras personas.....	1	-	-	-	-	-	1	-	-	-	-
Pareja con hijos y padre con hijos...	2	-	-	-	-	2	-	-	-	-	-
Sin otras personas	2	-	-	-	-	2	-	-	-	-	-
Con otras personas.....	-	-	-	-	-	-	-	-	-	-	-
Pareja con hijos y madre con hijos..	13	-	-	-	-	3	6	1	1	2	-
Sin otras personas	12	-	-	-	-	3	5	1	1	2	-
Con otras personas.....	1	-	-	-	-	-	1	-	-	-	-
DOS PAREJAS.....	25	-	-	-	5	4	8	6	-	1	1
Ambas sin hijos	5	-	-	-	5	-	-	-	-	-	-
Sin otras personas	5	-	-	-	5	-	-	-	-	-	-
Con otras personas.....	-	-	-	-	-	-	-	-	-	-	-
Sólo una sin hijos	13	-	-	-	-	4	6	3	-	-	-
Sin otras personas	12	-	-	-	-	4	5	3	-	-	-
Con otras personas.....	1	-	-	-	-	-	1	-	-	-	-
Ambas con hijos	7	-	-	-	-	-	2	3	-	1	1
Sin otras personas	5	-	-	-	-	-	2	3	-	-	-
Con otras personas.....	2	-	-	-	-	-	-	-	-	1	1

5. HOGARES SEGÚN TIPO, POR NÚMERO DE MENORES DE 16 AÑOS Y MAYORES DE 64 AÑOS.

MENORES DE 16 AÑOS Y MAYORES DE 64 AÑOS	TOTAL	NO FAMILIAR			FAMILIAR						
		Total	Uni- perso- nal	Pluri- perso- nal	Total	Con una familia				Con 2 o más familias	
						Total	Sin núcleo	1 núcleo	2 núcleos		Más de 2 núcleos
TOTAL.....	2.786	365	363	2	2.421	2.421	39	2.335	46	1	-
NINGÚN MENOR DE 16 AÑOS..	1.725	365	363	2	1.360	1.360	39	1.311	10	-	-
Ningún mayor de 64 años.....	853	136	136	-	717	717	21	693	3	-	-
1 mayor de 64 años.....	538	227	227	-	311	311	11	296	4	-	-
2 mayores de 64 años.....	324	2	-	2	322	322	6	313	3	-	-
Más de 2 mayores de 64 años.....	10	-	-	-	10	10	1	9	-	-	-
UN MENOR DE 16 AÑOS.....	489	-	-	-	489	489	-	473	15	1	-
Ningún mayor de 64 años.....	436	-	-	-	436	436	-	428	8	-	-
1 mayor de 64 años.....	46	-	-	-	46	46	-	41	5	-	-
2 mayores de 64 años.....	7	-	-	-	7	7	-	4	2	1	-
Más de 2 mayores de 64 años.....	-	-	-	-	-	-	-	-	-	-	-
DOS MENORES DE 16 AÑOS....	402	-	-	-	402	402	-	386	16	-	-
Ningún mayor de 64 años.....	363	-	-	-	363	363	-	356	7	-	-
1 mayor de 64 años.....	36	-	-	-	36	36	-	30	6	-	-
2 mayores de 64 años.....	3	-	-	-	3	3	-	-	3	-	-
Más de 2 mayores de 64 años.....	-	-	-	-	-	-	-	-	-	-	-
TRES MENORES DE 16 AÑOS..	141	-	-	-	141	141	-	137	4	-	-
Ningún mayor de 64 años.....	130	-	-	-	130	130	-	127	3	-	-
1 mayor de 64 años.....	10	-	-	-	10	10	-	10	-	-	-
2 mayores de 64 años.....	1	-	-	-	1	1	-	-	1	-	-
Más de 2 mayores de 64 años.....	-	-	-	-	-	-	-	-	-	-	-
MÁS DE TRES MENORES DE 16 AÑOS.....	29	-	-	-	29	29	-	28	1	-	-
Ningún mayor de 64 años.....	26	-	-	-	26	26	-	26	-	-	-
1 mayor de 64 años.....	3	-	-	-	3	3	-	2	1	-	-
2 mayores de 64 años.....	-	-	-	-	-	-	-	-	-	-	-
Más de 2 mayores de 64 años.....	-	-	-	-	-	-	-	-	-	-	-

6. HOGARES SEGÚN TAMAÑO, POR NÚMERO DE MENORES DE 16 AÑOS Y MAYORES DE 64 AÑOS.

MENORES DE 16 AÑOS Y MAYORES DE 64 AÑOS	TOTAL	1	2	3	4	5	6	7	8	9	10 y más
TOTAL.....	2.786	363	678	563	639	360	108	53	13	8	1
NINGÚN MENOR DE 16 AÑOS..	1.725	363	673	349	228	90	16	5	-	1	-
Ningún mayor de 64 años.....	853	136	304	186	159	61	4	3	-	-	-
1 mayor de 64 años.....	538	227	141	86	46	25	11	1	-	1	-
2 mayores de 64 años.....	324	-	228	70	21	3	1	1	-	-	-
Más de 2 mayores de 64 años.....	10	-	-	7	2	1	-	-	-	-	-
UN MENOR DE 16 AÑOS.....	489	-	5	209	135	101	30	7	2	-	-
Ningún mayor de 64 años.....	436	-	5	209	120	80	17	4	1	-	-
1 mayor de 64 años.....	46	-	-	-	14	19	11	2	-	-	-
2 mayores de 64 años.....	7	-	-	-	1	2	2	1	1	-	-
Más de 2 mayores de 64 años.....	-	-	-	-	-	-	-	-	-	-	-
DOS MENORES DE 16 AÑOS....	402	-	-	5	275	70	27	20	4	1	-
Ningún mayor de 64 años.....	363	-	-	5	274	54	18	10	2	-	-
1 mayor de 64 años.....	36	-	-	-	1	15	8	9	2	1	-
2 mayores de 64 años.....	3	-	-	-	-	1	1	1	-	-	-
Más de 2 mayores de 64 años.....	-	-	-	-	-	-	-	-	-	-	-
TRES MENORES DE 16 AÑOS..	141	-	-	-	1	98	23	13	1	5	-
Ningún mayor de 64 años.....	130	-	-	-	1	98	17	8	1	5	-
1 mayor de 64 años.....	10	-	-	-	-	-	6	4	-	-	-
2 mayores de 64 años.....	1	-	-	-	-	-	-	1	-	-	-
Más de 2 mayores de 64 años.....	-	-	-	-	-	-	-	-	-	-	-
MÁS DE TRES MENORES DE 16 AÑOS.....	29	-	-	-	-	1	12	8	6	1	1
Ningún mayor de 64 años.....	26	-	-	-	-	1	12	7	5	1	-
1 mayor de 64 años.....	3	-	-	-	-	-	-	1	1	-	1
2 mayores de 64 años.....	-	-	-	-	-	-	-	-	-	-	-
Más de 2 mayores de 64 años.....	-	-	-	-	-	-	-	-	-	-	-

7. HOGARES SEGÚN TIPO, POR NÚMERO DE ACTIVOS Y PARADOS.

Nº DE ACTIVOS Y PARADOS	TOTAL	NO FAMILIAR			FAMILIAR						
		Total	Uni-personal	Pluri-personal	Total	Con 1 familia					Con 2 o más familias
						Total	Sin núcleo	1 núcleo	2 núcleos	Más de 2 núcleos	
TOTAL.....	2.786	365	363	2	2.421	2.421	39	2.335	46	1	-
Ningún activo.....	750	280	278	2	470	470	13	455	2	-	-
1 activo.....	1.095	85	85	-	1.010	1.010	12	989	8	1	-
Ningún parado.....	832	55	55	-	777	777	9	761	6	1	-
1 parado.....	263	30	30	-	233	233	3	228	2	-	-
2 activos.....	663	-	-	-	663	663	14	630	19	-	-
Ningún parado.....	318	-	-	-	318	318	10	297	11	-	-
1 parado.....	268	-	-	-	268	268	1	262	5	-	-
2 parados.....	77	-	-	-	77	77	3	71	3	-	-
3 activos.....	206	-	-	-	206	206	-	195	11	-	-
Ningún parado.....	52	-	-	-	52	52	-	46	6	-	-
1 parado.....	70	-	-	-	70	70	-	67	3	-	-
2 parados.....	68	-	-	-	68	68	-	66	2	-	-
3 parados.....	16	-	-	-	16	16	-	16	-	-	-
4 o más activos.....	72	-	-	-	72	72	-	66	6	-	-
Ningún parado.....	15	-	-	-	15	15	-	13	2	-	-
1 parado.....	21	-	-	-	21	21	-	20	1	-	-
2 parados.....	17	-	-	-	17	17	-	15	2	-	-
3 parados.....	15	-	-	-	15	15	-	14	1	-	-
4 o más parados.....	4	-	-	-	4	4	-	4	-	-	-

8. HOGARES SEGÚN TAMAÑO, POR NÚMERO DE ACTIVOS Y PARADOS.

Nº DE ACTIVOS Y PARADOS	TOTAL	1	2	3	4	5	6	7	8	9	10 y más
TOTAL.....	2.786	363	678	563	639	360	108	53	13	8	1
Ningún activo.....	750	278	373	59	23	9	5	1	2	-	-
1 activo.....	1.095	85	222	328	277	131	34	14	3	1	-
Ningún parado.....	832	55	149	246	228	109	28	13	3	1	-
1 parado.....	263	30	73	82	49	22	6	1	-	-	-
2 activos.....	663	-	83	166	253	116	25	18	1	1	-
Ningún parado.....	318	-	44	84	120	47	12	10	-	1	-
1 parado.....	268	-	28	59	103	60	10	7	1	-	-
2 parados.....	77	-	11	23	30	9	3	1	-	-	-
3 activos.....	206	-	-	10	76	74	30	13	2	1	-
Ningún parado.....	52	-	-	2	18	18	8	3	2	1	-
1 parado.....	70	-	-	4	30	23	9	4	-	-	-
2 parados.....	68	-	-	3	27	21	11	6	-	-	-
3 parados.....	16	-	-	1	1	12	2	-	-	-	-
4 o más activos.....	72	-	-	-	10	30	14	7	5	5	1
Ningún parado.....	15	-	-	-	2	8	3	1	-	1	-
1 parado.....	21	-	-	-	2	9	3	1	4	2	-
2 parados.....	17	-	-	-	4	3	6	2	1	1	-
3 parados.....	15	-	-	-	2	9	1	2	-	-	1
4 o más parados.....	4	-	-	-	-	1	1	1	-	1	-

9. NÚCLEOS SEGÚN TAMAÑO Y TIPO.

TIPO	TOTAL	2	3	4	5	6	7	8	9	10 y más
TOTAL.....	2.430	736	592	655	326	76	32	8	5	-
Pareja sin hijos	623	623	-	-	-	-	-	-	-	-
Pareja con hijos	1.627	-	541	642	324	75	32	8	5	-
Padre con hijos	25	15	6	3	1	-	-	-	-	-
Madre con hijos.....	155	98	45	10	1	1	-	-	-	-

10. NÚCLEOS SEGÚN NÚMERO DE HIJOS Y TIPO.

TIPO	TOTAL	Sin hijos	1	2	3	4	5	6	7	8	9 y más
TOTAL.....	2.430	623	654	693	337	77	33	8	5	-	-
Pareja sin hijos	623	623	-	-	-	-	-	-	-	-	-
Pareja con hijos	1.627	-	541	642	324	75	32	8	5	-	-
Padre con hijos	25	-	15	6	3	1	-	-	-	-	-
Madre con hijos.....	155	-	98	45	10	1	1	-	-	-	-

11. NÚCLEOS SEGÚN TIPO DE NÚCLEO Y TIPO DE HOGAR.

TIPO DE HOGAR	TOTAL	Pareja sin hijos	Pareja con hijos	Padre con hijos	Madre con hijos
TOTAL.....	2.430	623	1.627	25	155
CON UNA FAMILIA.....	2.430	623	1.627	25	155
Con un núcleo	2.335	595	1.584	22	134
Con dos núcleos.....	92	27	42	2	21
Con más de dos núcleos.....	3	1	1	1	-
CON DOS O MÁS FAMILIAS	-	-	-	-	-

12. NÚCLEOS SEGÚN TIPO, POR NÚMERO DE ACTIVOS Y PARADOS.

Nº DE ACTIVOS Y PARADOS	TOTAL	Pareja sin hijos	Pareja con hijos	Padre con hijos	Madre con hijos
TOTAL.....	2.430	623	1.627	25	155
Ningún activo.....	478	376	65	5	32
1 activo.....	1.043	172	761	11	99
Ningún parado	800	121	610	8	61
1 parado	243	51	151	3	38
2 activos.....	648	75	547	8	18
Ningún parado	307	39	255	5	8
1 parado	269	27	234	2	6
2 parados.....	72	9	58	1	4
3 activos.....	197	-	190	1	6
Ningún parado	48	-	45	-	3
1 parado	66	-	65	-	1
2 parados.....	67	-	64	1	2
3 parados.....	16	-	16	-	-
4 o más activos	64	-	64	-	-
Ningún parado	10	-	10	-	-
1 parado	21	-	21	-	-
2 parados.....	15	-	15	-	-
3 parados.....	14	-	14	-	-
4 parados.....	4	-	4	-	-

1. HOGARES SEGÚN TAMAÑO Y TIPO (en relación a núcleos y otras personas).

TIPO	TOTAL	1	2	3	4	5	6	7	8	9	10 y más
TOTAL.....	3.824	431	855	794	862	487	246	88	35	12	14
NO FAMILIARES	433	431	2	-	-	-	-	-	-	-	-
Unipersonales.....	431	431	-	-	-	-	-	-	-	-	-
Pluripersonales	2	-	2	-	-	-	-	-	-	-	-
FAMILIARES.....	3.391	-	853	794	862	487	246	88	35	12	14
Con una familia.....	3.390	-	853	794	862	487	246	88	35	12	13
Sin núcleo.....	53	-	43	8	2	-	-	-	-	-	-
Todos emparentados.....	53	-	43	8	2	-	-	-	-	-	-
Alguno no emparentado..	-	-	-	-	-	-	-	-	-	-	-
Con un núcleo.....	3.244	-	810	786	848	465	219	72	27	9	8
Sin otras personas.....	2.954	-	810	727	785	384	163	55	21	6	3
Con otras personas	290	-	-	59	63	81	56	17	6	3	5
Todos parientes.....	282	-	-	56	63	81	54	14	6	3	5
Todos no parientes.....	7	-	-	3	-	-	2	2	-	-	-
Ambos casos.....	1	-	-	-	-	-	-	1	-	-	-
Con dos núcleos.....	90	-	-	-	12	22	27	15	8	3	3
Sin otras personas.....	82	-	-	-	12	21	24	13	7	2	3
Con otras personas	8	-	-	-	-	1	3	2	1	1	-
Con más de dos núcleos ...	3	-	-	-	-	-	-	1	-	-	2
Sin otras personas.....	3	-	-	-	-	-	-	1	-	-	2
Con otras personas	-	-	-	-	-	-	-	-	-	-	-
Con dos o más familias.....	1	-	-	-	-	-	-	-	-	-	1

2. HOGARES UNIFAMILIARES CON UN NÚCLEO SEGÚN TAMAÑO, POR TIPO DE NÚCLEO Y OTRAS PERSONAS.

TIPO DE NÚCLEO	TOTAL	1	2	3	4	5	6	7	8	9	10 y más
TOTAL.....	3.244	-	810	786	848	465	219	72	27	9	8
PAREJA SIN HIJOS	721	-	671	46	4	-	-	-	-	-	-
Sin otras personas.....	671	-	671	-	-	-	-	-	-	-	-
Con otras personas.....	50	-	-	46	4	-	-	-	-	-	-
Todos parientes	50	-	-	46	4	-	-	-	-	-	-
Todos no parientes	-	-	-	-	-	-	-	-	-	-	-
Ambos casos	-	-	-	-	-	-	-	-	-	-	-
PAREJA CON HIJOS.....	2.251	-	-	667	804	455	213	70	26	8	8
Sin otras personas.....	2.048	-	-	667	757	381	161	53	20	6	3
Con otras personas.....	203	-	-	-	47	74	52	17	6	2	5
Todos parientes	199	-	-	-	47	74	51	14	6	2	5
Todos no parientes	3	-	-	-	-	-	1	2	-	-	-
Ambos casos	1	-	-	-	-	-	-	1	-	-	-
PADRE CON HIJOS	60	-	30	20	6	1	1	1	1	-	-
Sin otras personas.....	54	-	30	16	5	-	1	1	1	-	-
Con otras personas.....	6	-	-	4	1	1	-	-	-	-	-
Todos parientes	5	-	-	3	1	1	-	-	-	-	-
Todos no parientes	1	-	-	1	-	-	-	-	-	-	-
Ambos casos	-	-	-	-	-	-	-	-	-	-	-
MADRE CON HIJOS.....	212	-	109	53	34	9	5	1	-	1	-
Sin otras personas.....	181	-	109	44	23	3	1	1	-	-	-
Con otras personas.....	31	-	-	9	11	6	4	-	-	1	-
Todos parientes	28	-	-	7	11	6	3	-	-	1	-
Todos no parientes	3	-	-	2	-	-	1	-	-	-	-
Ambos casos	-	-	-	-	-	-	-	-	-	-	-

3. HOGARES UNIFAMILIARES CON UN NÚCLEO SEGÚN TAMAÑO DEL HOGAR Y TAMAÑO DEL NÚCLEO.

TAMAÑO DEL NÚCLEO	TOTAL	1	2	3	4	5	6	7	8	9	10 y más
TOTAL.....	3.244	-	810	786	848	465	219	72	27	9	8
2 miembros	873	-	810	59	4	-	-	-	-	-	-
3 miembros	789	-	-	727	59	3	-	-	-	-	-
4 miembros	872	-	-	-	785	78	9	-	-	-	-
5 miembros	432	-	-	-	-	384	47	1	-	-	-
6 miembros	181	-	-	-	-	-	163	16	2	-	-
7 miembros	60	-	-	-	-	-	-	55	4	1	-
8 miembros	23	-	-	-	-	-	-	-	21	2	-
9 miembros	11	-	-	-	-	-	-	-	-	6	5
10 y más miembros	3	-	-	-	-	-	-	-	-	-	3

4. HOGARES UNIFAMILIARES CON DOS NÚCLEOS SEGÚN TAMAÑO, POR TIPO DE NÚCLEO Y OTRAS PERSONAS.

TIPO DE NÚCLEO	TOTAL	1	2	3	4	5	6	7	8	9	10 y más
TOTAL.....	90	-	-	-	12	22	27	15	8	3	3
SIN PAREJA.....	3	-	-	-	1	-	2	-	-	-	-
Padre con hijos y padre con hijos....	-	-	-	-	-	-	-	-	-	-	-
Sin otras personas	-	-	-	-	-	-	-	-	-	-	-
Con otras personas.....	-	-	-	-	-	-	-	-	-	-	-
Padre con hijos y madre con hijos...	-	-	-	-	-	-	-	-	-	-	-
Sin otras personas	-	-	-	-	-	-	-	-	-	-	-
Con otras personas.....	-	-	-	-	-	-	-	-	-	-	-
Madre con hijos y madre con hijos..	3	-	-	-	1	-	2	-	-	-	-
Sin otras personas	3	-	-	-	1	-	2	-	-	-	-
Con otras personas.....	-	-	-	-	-	-	-	-	-	-	-
UNA PAREJA	30	-	-	-	7	7	8	2	3	1	2
Pareja sin hijos y padre con hijos....	4	-	-	-	2	1	1	-	-	-	-
Sin otras personas	3	-	-	-	2	1	-	-	-	-	-
Con otras personas.....	1	-	-	-	-	-	1	-	-	-	-
Pareja sin hijos y madre con hijos...	10	-	-	-	5	3	2	-	-	-	-
Sin otras personas	10	-	-	-	5	3	2	-	-	-	-
Con otras personas.....	-	-	-	-	-	-	-	-	-	-	-
Pareja con hijos y padre con hijos...	2	-	-	-	-	-	-	-	1	1	-
Sin otras personas	2	-	-	-	-	-	-	-	1	1	-
Con otras personas.....	-	-	-	-	-	-	-	-	-	-	-
Pareja con hijos y madre con hijos..	14	-	-	-	-	3	5	2	2	-	2
Sin otras personas	12	-	-	-	-	3	4	2	1	-	2
Con otras personas.....	2	-	-	-	-	-	1	-	1	-	-
DOS PAREJAS.....	57	-	-	-	4	15	17	13	5	2	1
Ambas sin hijos	5	-	-	-	4	1	-	-	-	-	-
Sin otras personas	4	-	-	-	4	-	-	-	-	-	-
Con otras personas.....	1	-	-	-	-	1	-	-	-	-	-
Sólo una sin hijos	40	-	-	-	-	14	16	7	2	1	-
Sin otras personas	36	-	-	-	-	14	15	5	2	-	-
Con otras personas.....	4	-	-	-	-	-	1	2	-	1	-
Ambas con hijos	12	-	-	-	-	-	1	6	3	1	1
Sin otras personas	12	-	-	-	-	-	1	6	3	1	1
Con otras personas.....	-	-	-	-	-	-	-	-	-	-	-

5. HOGARES SEGÚN TIPO, POR NÚMERO DE MENORES DE 16 AÑOS Y MAYORES DE 64 AÑOS.

MENORES DE 16 AÑOS Y MAYORES DE 64 AÑOS	TOTAL	NO FAMILIAR			FAMILIAR						
		Total	Uni- perso- nal	Pluri- perso- nal	Total	Con una familia				Con 2 o más familias	
						Total	Sin núcleo	1 núcleo	2 núcleos		Más de 2 núcleos
TOTAL.....	3.824	433	431	2	3.391	3.390	53	3.244	90	3	1
NINGÚN MENOR DE 16 AÑOS..	2.133	433	431	2	1.700	1.700	52	1.633	15	-	-
Ningún mayor de 64 años.....	1.007	132	132	-	875	875	14	850	11	-	-
1 mayor de 64 años.....	685	300	299	1	385	385	11	374	-	-	-
2 mayores de 64 años.....	425	1	-	1	424	424	25	395	4	-	-
Más de 2 mayores de 64 años.....	16	-	-	-	16	16	2	14	-	-	-
UN MENOR DE 16 AÑOS.....	728	-	-	-	728	728	1	696	31	-	-
Ningún mayor de 64 años.....	658	-	-	-	658	658	1	645	12	-	-
1 mayor de 64 años.....	56	-	-	-	56	56	-	49	7	-	-
2 mayores de 64 años.....	14	-	-	-	14	14	-	2	12	-	-
Más de 2 mayores de 64 años.....	-	-	-	-	-	-	-	-	-	-	-
DOS MENORES DE 16 AÑOS....	650	-	-	-	650	649	-	617	31	1	1
Ningún mayor de 64 años.....	595	-	-	-	595	595	-	580	14	1	-
1 mayor de 64 años.....	39	-	-	-	39	39	-	33	6	-	-
2 mayores de 64 años.....	15	-	-	-	15	14	-	4	10	-	1
Más de 2 mayores de 64 años.....	1	-	-	-	1	1	-	-	1	-	-
TRES MENORES DE 16 AÑOS..	227	-	-	-	227	227	-	219	8	-	-
Ningún mayor de 64 años.....	202	-	-	-	202	202	-	198	4	-	-
1 mayor de 64 años.....	22	-	-	-	22	22	-	20	2	-	-
2 mayores de 64 años.....	3	-	-	-	3	3	-	1	2	-	-
Más de 2 mayores de 64 años.....	-	-	-	-	-	-	-	-	-	-	-
MÁS DE TRES MENORES DE 16 AÑOS.....	86	-	-	-	86	86	-	79	5	2	-
Ningún mayor de 64 años.....	80	-	-	-	80	80	-	76	3	1	-
1 mayor de 64 años.....	5	-	-	-	5	5	-	3	1	1	-
2 mayores de 64 años.....	1	-	-	-	1	1	-	-	1	-	-
Más de 2 mayores de 64 años.....	-	-	-	-	-	-	-	-	-	-	-

6. HOGARES SEGÚN TAMAÑO, POR NÚMERO DE MENORES DE 16 AÑOS Y MAYORES DE 64 AÑOS.

MENORES DE 16 AÑOS Y MAYORES DE 64 AÑOS	TOTAL	1	2	3	4	5	6	7	8	9	10 y más
TOTAL.....	3.824	431	855	794	862	487	246	88	35	12	14
NINGÚN MENOR DE 16 AÑOS..	2.133	431	841	433	275	113	27	6	6	-	1
Ningún mayor de 64 años.....	1.007	132	369	220	192	69	18	4	3	-	-
1 mayor de 64 años.....	685	299	186	98	53	37	7	2	2	-	1
2 mayores de 64 años.....	425	-	286	102	28	6	2	-	1	-	-
Más de 2 mayores de 64 años.....	16	-	-	13	2	1	-	-	-	-	-
UN MENOR DE 16 AÑOS.....	728	-	14	353	142	124	70	17	5	1	2
Ningún mayor de 64 años.....	658	-	14	346	126	103	51	11	4	1	2
1 mayor de 64 años.....	56	-	-	7	15	15	16	3	-	-	-
2 mayores de 64 años.....	14	-	-	-	1	6	3	3	1	-	-
Más de 2 mayores de 64 años.....	-	-	-	-	-	-	-	-	-	-	-
DOS MENORES DE 16 AÑOS....	650	-	-	8	442	100	64	25	8	1	2
Ningún mayor de 64 años.....	595	-	-	8	437	80	44	20	4	1	1
1 mayor de 64 años.....	39	-	-	-	5	19	10	3	2	-	-
2 mayores de 64 años.....	15	-	-	-	-	1	10	1	2	-	1
Más de 2 mayores de 64 años.....	1	-	-	-	-	-	-	1	-	-	-
TRES MENORES DE 16 AÑOS..	227	-	-	-	3	149	45	18	5	5	2
Ningún mayor de 64 años.....	202	-	-	-	3	149	30	13	4	2	1
1 mayor de 64 años.....	22	-	-	-	-	-	14	3	1	3	1
2 mayores de 64 años.....	3	-	-	-	-	-	1	2	-	-	-
Más de 2 mayores de 64 años.....	-	-	-	-	-	-	-	-	-	-	-
MÁS DE TRES MENORES DE 16 AÑOS.....	86	-	-	-	-	1	40	22	11	5	7
Ningún mayor de 64 años.....	80	-	-	-	-	1	39	21	10	3	6
1 mayor de 64 años.....	5	-	-	-	-	-	1	1	1	1	1
2 mayores de 64 años.....	1	-	-	-	-	-	-	-	-	1	-
Más de 2 mayores de 64 años.....	-	-	-	-	-	-	-	-	-	-	-

7. HOGARES SEGÚN TIPO, POR NÚMERO DE ACTIVOS Y PARADOS.

Nº DE ACTIVOS Y PARADOS	TOTAL	NO FAMILIAR			FAMILIAR						
		Total	Uni-personal	Pluri-personal	Total	Con 1 familia					Con 2 o más familias
						Total	Sin núcleo	1 núcleo	2 núcleos	Más de 2 núcleos	
TOTAL.....	3.824	433	431	2	3.391	3.390	53	3.244	90	3	1
Ningún activo.....	986	368	366	2	618	618	33	583	2	-	-
1 activo.....	1.479	65	65	-	1.414	1.414	10	1.380	24	-	-
Ningún parado.....	1.354	58	58	-	1.296	1.296	9	1.265	22	-	-
1 parado.....	125	7	7	-	118	118	1	115	2	-	-
2 activos.....	890	-	-	-	890	890	9	851	30	-	-
Ningún parado.....	660	-	-	-	660	660	9	629	22	-	-
1 parado.....	209	-	-	-	209	209	-	201	8	-	-
2 parados.....	21	-	-	-	21	21	-	21	-	-	-
3 activos.....	310	-	-	-	310	309	1	284	21	3	1
Ningún parado.....	178	-	-	-	178	177	1	164	9	3	1
1 parado.....	100	-	-	-	100	100	-	93	7	-	-
2 parados.....	31	-	-	-	31	31	-	26	5	-	-
3 parados.....	1	-	-	-	1	1	-	1	-	-	-
4 o más activos.....	159	-	-	-	159	159	-	146	13	-	-
Ningún parado.....	87	-	-	-	87	87	-	80	7	-	-
1 parado.....	48	-	-	-	48	48	-	43	5	-	-
2 parados.....	18	-	-	-	18	18	-	17	1	-	-
3 parados.....	4	-	-	-	4	4	-	4	-	-	-
4 o más parados.....	2	-	-	-	2	2	-	2	-	-	-

8. HOGARES SEGÚN TAMAÑO, POR NÚMERO DE ACTIVOS Y PARADOS.

Nº DE ACTIVOS Y PARADOS	TOTAL	1	2	3	4	5	6	7	8	9	10 y más
TOTAL.....	3.824	431	855	794	862	487	246	88	35	12	14
Ningún activo.....	986	366	481	101	24	10	4	-	-	-	-
1 activo.....	1.479	65	248	451	407	204	79	18	4	3	-
Ningún parado.....	1.354	58	223	400	381	195	74	17	4	2	-
1 parado.....	125	7	25	51	26	9	5	1	-	1	-
2 activos.....	890	-	126	217	305	130	77	23	8	2	2
Ningún parado.....	660	-	98	159	233	90	54	18	5	1	2
1 parado.....	209	-	25	51	67	37	21	5	2	1	-
2 parados.....	21	-	3	7	5	3	2	-	1	-	-
3 activos.....	310	-	-	25	105	94	42	28	7	3	6
Ningún parado.....	178	-	-	15	62	55	20	15	5	2	4
1 parado.....	100	-	-	6	37	26	19	9	2	-	1
2 parados.....	31	-	-	3	6	13	3	4	-	1	1
3 parados.....	1	-	-	1	-	-	-	-	-	-	-
4 o más activos.....	159	-	-	-	21	49	44	19	16	4	6
Ningún parado.....	87	-	-	-	15	28	22	7	10	3	2
1 parado.....	48	-	-	-	4	16	13	9	5	1	-
2 parados.....	18	-	-	-	1	4	7	3	1	-	2
3 parados.....	4	-	-	-	1	1	1	-	-	-	1

Mula.

4 o más parados.....	2	-	-	-	-	-	1	-	-	-	1
----------------------	---	---	---	---	---	---	---	---	---	---	---

9. NÚCLEOS SEGÚN TAMAÑO Y TIPO.

TIPO	TOTAL	2	3	4	5	6	7	8	9	10 y más
TOTAL.....	3.437	962	837	908	444	186	62	24	11	3
Pareja sin hijos	788	788	-	-	-	-	-	-	-	-
Pareja con hijos	2.339	-	750	872	437	184	59	23	11	3
Padre con hijos	66	37	20	6	-	1	1	1	-	-
Madre con hijos.....	244	137	67	30	7	1	2	-	-	-

10. NÚCLEOS SEGÚN NÚMERO DE HIJOS Y TIPO.

TIPO	TOTAL	Sin hijos	1	2	3	4	5	6	7	8	9 y más
TOTAL.....	3.437	788	924	959	473	191	61	26	12	2	1
Pareja sin hijos	788	788	-	-	-	-	-	-	-	-	-
Pareja con hijos	2.339	-	750	872	437	184	59	23	11	2	1
Padre con hijos	66	-	37	20	6	-	1	1	1	-	-
Madre con hijos.....	244	-	137	67	30	7	1	2	-	-	-

11. NÚCLEOS SEGÚN TIPO DE NÚCLEO Y TIPO DE HOGAR.

TIPO DE HOGAR	TOTAL	Pareja sin hijos	Pareja con hijos	Padre con hijos	Madre con hijos
TOTAL.....	3.437	788	2.339	66	244
CON UNA FAMILIA.....	3.434	786	2.338	66	244
Con un núcleo	3.244	721	2.251	60	212
Con dos núcleos.....	180	64	80	6	30
Con más de dos núcleos.....	10	1	7	-	2
CON DOS O MÁS FAMILIAS	3	2	1	-	-

12. NÚCLEOS SEGÚN TIPO, POR NÚMERO DE ACTIVOS Y PARADOS.

Nº DE ACTIVOS Y PARADOS	TOTAL	Pareja sin hijos	Pareja con hijos	Padre con hijos	Madre con hijos
TOTAL.....	3.437	788	2.339	66	244
Ningún activo.....	634	477	86	8	63
1 activo.....	1.476	182	1.135	35	124
Ningún parado	1.348	166	1.052	33	97
1 parado	128	16	83	2	27
2 activos.....	900	129	722	15	34
Ningún parado	661	100	525	13	23
1 parado	217	27	179	1	10
2 parados.....	22	2	18	1	1
3 activos.....	278	-	255	4	19
Ningún parado	159	-	149	1	9
1 parado	93	-	82	3	8
2 parados.....	25	-	23	-	2
3 parados.....	1	-	1	-	-
4 o más activos	149	-	141	4	4
Ningún parado	82	-	81	1	-
1 parado	44	-	41	1	2
2 parados.....	17	-	15	2	-
3 parados.....	4	-	3	-	1
4 parados.....	2	-	1	-	1

1. HOGARES SEGÚN TAMAÑO Y TIPO (en relación a núcleos y otras personas).

TIPO	TOTAL	1	2	3	4	5	6	7	8	9	10 y más
TOTAL.....	200	42	33	39	35	26	12	4	3	3	3
NO FAMILIARES	42	42	-	-	-	-	-	-	-	-	-
Unipersonales.....	42	42	-	-	-	-	-	-	-	-	-
Pluripersonales	-	-	-	-	-	-	-	-	-	-	-
FAMILIARES.....	158	-	33	39	35	26	12	4	3	3	3
Con una familia.....	158	-	33	39	35	26	12	4	3	3	3
Sin núcleo.....	5	-	4	1	-	-	-	-	-	-	-
Todos emparentados.....	5	-	4	1	-	-	-	-	-	-	-
Alguno no emparentado..	-	-	-	-	-	-	-	-	-	-	-
Con un núcleo.....	142	-	29	38	35	24	9	3	2	2	-
Sin otras personas.....	122	-	29	32	31	17	8	2	1	2	-
Con otras personas	20	-	-	6	4	7	1	1	1	-	-
Todos parientes.....	20	-	-	6	4	7	1	1	1	-	-
Todos no parientes.....	-	-	-	-	-	-	-	-	-	-	-
Ambos casos.....	-	-	-	-	-	-	-	-	-	-	-
Con dos núcleos.....	9	-	-	-	-	2	3	1	1	-	2
Sin otras personas.....	7	-	-	-	-	2	3	1	1	-	-
Con otras personas	2	-	-	-	-	-	-	-	-	-	2
Con más de dos núcleos ...	2	-	-	-	-	-	-	-	-	1	1
Sin otras personas.....	2	-	-	-	-	-	-	-	-	1	1
Con otras personas	-	-	-	-	-	-	-	-	-	-	-
Con dos o más familias.....	-	-	-	-	-	-	-	-	-	-	-

2. HOGARES UNIFAMILIARES CON UN NÚCLEO SEGÚN TAMAÑO, POR TIPO DE NÚCLEO Y OTRAS PERSONAS.

TIPO DE NÚCLEO	TOTAL	1	2	3	4	5	6	7	8	9	10 y más
TOTAL.....	142	-	29	38	35	24	9	3	2	2	-
PAREJA SIN HIJOS	27	-	23	3	-	1	-	-	-	-	-
Sin otras personas.....	23	-	23	-	-	-	-	-	-	-	-
Con otras personas.....	4	-	-	3	-	1	-	-	-	-	-
Todos parientes	4	-	-	3	-	1	-	-	-	-	-
Todos no parientes	-	-	-	-	-	-	-	-	-	-	-
Ambos casos	-	-	-	-	-	-	-	-	-	-	-
PAREJA CON HIJOS.....	91	-	-	25	32	19	9	2	2	2	-
Sin otras personas.....	83	-	-	25	30	16	8	1	1	2	-
Con otras personas.....	8	-	-	-	2	3	1	1	1	-	-
Todos parientes	8	-	-	-	2	3	1	1	1	-	-
Todos no parientes	-	-	-	-	-	-	-	-	-	-	-
Ambos casos	-	-	-	-	-	-	-	-	-	-	-
PADRE CON HIJOS	2	-	-	1	-	1	-	-	-	-	-
Sin otras personas.....	1	-	-	1	-	-	-	-	-	-	-
Con otras personas.....	1	-	-	-	-	1	-	-	-	-	-
Todos parientes	1	-	-	-	-	1	-	-	-	-	-
Todos no parientes	-	-	-	-	-	-	-	-	-	-	-
Ambos casos	-	-	-	-	-	-	-	-	-	-	-
MADRE CON HIJOS.....	22	-	6	9	3	3	-	1	-	-	-
Sin otras personas.....	15	-	6	6	1	1	-	1	-	-	-
Con otras personas.....	7	-	-	3	2	2	-	-	-	-	-
Todos parientes	7	-	-	3	2	2	-	-	-	-	-
Todos no parientes	-	-	-	-	-	-	-	-	-	-	-
Ambos casos	-	-	-	-	-	-	-	-	-	-	-

3. HOGARES UNIFAMILIARES CON UN NÚCLEO SEGÚN TAMAÑO DEL HOGAR Y TAMAÑO DEL NÚCLEO.

TAMAÑO DEL NÚCLEO	TOTAL	1	2	3	4	5	6	7	8	9	10 y más
TOTAL.....	142	-	29	38	35	24	9	3	2	2	-
2 miembros	36	-	29	6	-	1	-	-	-	-	-
3 miembros	39	-	-	32	4	3	-	-	-	-	-
4 miembros	34	-	-	-	31	3	-	-	-	-	-
5 miembros	18	-	-	-	-	17	1	-	-	-	-
6 miembros	10	-	-	-	-	-	8	1	1	-	-
7 miembros	2	-	-	-	-	-	-	2	-	-	-
8 miembros	1	-	-	-	-	-	-	-	1	-	-
9 miembros	2	-	-	-	-	-	-	-	-	2	-
10 y más miembros	-	-	-	-	-	-	-	-	-	-	-

4. HOGARES UNIFAMILIARES CON DOS NÚCLEOS SEGÚN TAMAÑO, POR TIPO DE NÚCLEO Y OTRAS PERSONAS.

TIPO DE NÚCLEO	TOTAL	1	2	3	4	5	6	7	8	9	10 y más
TOTAL.....	9	-	-	-	-	2	3	1	1	-	2
SIN PAREJA.....	-	-	-	-	-	-	-	-	-	-	-
Padre con hijos y padre con hijos....	-	-	-	-	-	-	-	-	-	-	-
Sin otras personas	-	-	-	-	-	-	-	-	-	-	-
Con otras personas.....	-	-	-	-	-	-	-	-	-	-	-
Padre con hijos y madre con hijos...	-	-	-	-	-	-	-	-	-	-	-
Sin otras personas	-	-	-	-	-	-	-	-	-	-	-
Con otras personas.....	-	-	-	-	-	-	-	-	-	-	-
Madre con hijos y madre con hijos..	-	-	-	-	-	-	-	-	-	-	-
Sin otras personas	-	-	-	-	-	-	-	-	-	-	-
Con otras personas.....	-	-	-	-	-	-	-	-	-	-	-
UNA PAREJA	4	-	-	-	-	1	1	1	1	-	-
Pareja sin hijos y padre con hijos....	-	-	-	-	-	-	-	-	-	-	-
Sin otras personas	-	-	-	-	-	-	-	-	-	-	-
Con otras personas.....	-	-	-	-	-	-	-	-	-	-	-
Pareja sin hijos y madre con hijos...	-	-	-	-	-	-	-	-	-	-	-
Sin otras personas	-	-	-	-	-	-	-	-	-	-	-
Con otras personas.....	-	-	-	-	-	-	-	-	-	-	-
Pareja con hijos y padre con hijos...	1	-	-	-	-	1	-	-	-	-	-
Sin otras personas	1	-	-	-	-	1	-	-	-	-	-
Con otras personas.....	-	-	-	-	-	-	-	-	-	-	-
Pareja con hijos y madre con hijos..	3	-	-	-	-	-	1	1	1	-	-
Sin otras personas	3	-	-	-	-	-	1	1	1	-	-
Con otras personas.....	-	-	-	-	-	-	-	-	-	-	-
DOS PAREJAS.....	5	-	-	-	-	1	2	-	-	-	2
Ambas sin hijos	-	-	-	-	-	-	-	-	-	-	-
Sin otras personas	-	-	-	-	-	-	-	-	-	-	-
Con otras personas.....	-	-	-	-	-	-	-	-	-	-	-
Sólo una sin hijos	1	-	-	-	-	1	-	-	-	-	-
Sin otras personas	1	-	-	-	-	1	-	-	-	-	-
Con otras personas.....	-	-	-	-	-	-	-	-	-	-	-
Ambas con hijos	4	-	-	-	-	-	2	-	-	-	2
Sin otras personas	2	-	-	-	-	-	2	-	-	-	-
Con otras personas.....	2	-	-	-	-	-	-	-	-	-	2

5. HOGARES SEGÚN TIPO, POR NÚMERO DE MENORES DE 16 AÑOS Y MAYORES DE 64 AÑOS.

MENORES DE 16 AÑOS Y MAYORES DE 64 AÑOS	TOTAL	NO FAMILIAR			FAMILIAR						
		Total	Uni- perso- nal	Pluri- perso- nal	Total	Con una familia				Con 2 o más familias	
						Total	Sin núcleo	1 núcleo	2 núcleos		Más de 2 núcleos
TOTAL.....	200	42	42	-	158	158	5	142	9	2	-
NINGÚN MENOR DE 16 AÑOS..	123	42	42	-	81	81	5	75	1	-	-
Ningún mayor de 64 años.....	57	19	19	-	38	38	2	36	-	-	-
1 mayor de 64 años	45	23	23	-	22	22	3	18	1	-	-
2 mayores de 64 años.....	21	-	-	-	21	21	-	21	-	-	-
Más de 2 mayores de 64 años.....	-	-	-	-	-	-	-	-	-	-	-
UN MENOR DE 16 AÑOS	32	-	-	-	32	32	-	28	4	-	-
Ningún mayor de 64 años.....	28	-	-	-	28	28	-	25	3	-	-
1 mayor de 64 años	2	-	-	-	2	2	-	2	-	-	-
2 mayores de 64 años.....	2	-	-	-	2	2	-	1	1	-	-
Más de 2 mayores de 64 años.....	-	-	-	-	-	-	-	-	-	-	-
DOS MENORES DE 16 AÑOS....	25	-	-	-	25	25	-	23	1	1	-
Ningún mayor de 64 años.....	22	-	-	-	22	22	-	20	1	1	-
1 mayor de 64 años	3	-	-	-	3	3	-	3	-	-	-
2 mayores de 64 años.....	-	-	-	-	-	-	-	-	-	-	-
Más de 2 mayores de 64 años.....	-	-	-	-	-	-	-	-	-	-	-
TRES MENORES DE 16 AÑOS..	12	-	-	-	12	12	-	11	1	-	-
Ningún mayor de 64 años.....	9	-	-	-	9	9	-	9	-	-	-
1 mayor de 64 años	3	-	-	-	3	3	-	2	1	-	-
2 mayores de 64 años.....	-	-	-	-	-	-	-	-	-	-	-
Más de 2 mayores de 64 años.....	-	-	-	-	-	-	-	-	-	-	-
MÁS DE TRES MENORES DE 16 AÑOS	8	-	-	-	8	8	-	5	2	1	-
Ningún mayor de 64 años.....	5	-	-	-	5	5	-	5	-	-	-
1 mayor de 64 años	2	-	-	-	2	2	-	-	2	-	-
2 mayores de 64 años.....	1	-	-	-	1	1	-	-	-	1	-
Más de 2 mayores de 64 años.....	-	-	-	-	-	-	-	-	-	-	-

6. HOGARES SEGÚN TAMAÑO, POR NÚMERO DE MENORES DE 16 AÑOS Y MAYORES DE 64 AÑOS.

MENORES DE 16 AÑOS Y MAYORES DE 64 AÑOS	TOTAL	1	2	3	4	5	6	7	8	9	10 y más
TOTAL.....	200	42	33	39	35	26	12	4	3	3	3
NINGÚN MENOR DE 16 AÑOS..	123	42	33	25	15	3	2	3	-	-	-
Ningún mayor de 64 años.....	57	19	16	12	7	-	1	2	-	-	-
1 mayor de 64 años.....	45	23	8	6	3	3	1	1	-	-	-
2 mayores de 64 años.....	21	-	9	7	5	-	-	-	-	-	-
Más de 2 mayores de 64 años.....	-	-	-	-	-	-	-	-	-	-	-
UN MENOR DE 16 AÑOS.....	32	-	-	14	5	9	2	-	1	1	-
Ningún mayor de 64 años.....	28	-	-	14	3	7	2	-	1	1	-
1 mayor de 64 años.....	2	-	-	-	1	1	-	-	-	-	-
2 mayores de 64 años.....	2	-	-	-	1	1	-	-	-	-	-
Más de 2 mayores de 64 años.....	-	-	-	-	-	-	-	-	-	-	-
DOS MENORES DE 16 AÑOS....	25	-	-	-	15	6	3	-	-	1	-
Ningún mayor de 64 años.....	22	-	-	-	15	3	3	-	-	1	-
1 mayor de 64 años.....	3	-	-	-	-	3	-	-	-	-	-
2 mayores de 64 años.....	-	-	-	-	-	-	-	-	-	-	-
Más de 2 mayores de 64 años.....	-	-	-	-	-	-	-	-	-	-	-
TRES MENORES DE 16 AÑOS..	12	-	-	-	-	8	1	1	2	-	-
Ningún mayor de 64 años.....	9	-	-	-	-	8	-	-	1	-	-
1 mayor de 64 años.....	3	-	-	-	-	-	1	1	1	-	-
2 mayores de 64 años.....	-	-	-	-	-	-	-	-	-	-	-
Más de 2 mayores de 64 años.....	-	-	-	-	-	-	-	-	-	-	-
MÁS DE TRES MENORES DE 16 AÑOS.....	8	-	-	-	-	-	4	-	-	1	3
Ningún mayor de 64 años.....	5	-	-	-	-	-	4	-	-	1	-
1 mayor de 64 años.....	2	-	-	-	-	-	-	-	-	-	2
2 mayores de 64 años.....	1	-	-	-	-	-	-	-	-	-	1
Más de 2 mayores de 64 años.....	-	-	-	-	-	-	-	-	-	-	-

7. HOGARES SEGÚN TIPO, POR NÚMERO DE ACTIVOS Y PARADOS.

Nº DE ACTIVOS Y PARADOS	TOTAL	NO FAMILIAR			FAMILIAR						
		Total	Uni-personal	Pluri-personal	Total	Con 1 familia					Con 2 o más familias
						Total	Sin núcleo	1 núcleo	2 núcleos	Más de 2 núcleos	
TOTAL.....	200	42	42	-	158	158	5	142	9	2	-
Ningún activo.....	60	27	27	-	33	33	2	31	-	-	-
1 activo.....	108	15	15	-	93	93	2	90	1	-	-
Ningún parado.....	106	15	15	-	91	91	2	88	1	-	-
1 parado.....	2	-	-	-	2	2	-	2	-	-	-
2 activos.....	24	-	-	-	24	24	1	18	5	-	-
Ningún parado.....	23	-	-	-	23	23	1	17	5	-	-
1 parado.....	1	-	-	-	1	1	-	1	-	-	-
2 parados.....	-	-	-	-	-	-	-	-	-	-	-
3 activos.....	5	-	-	-	5	5	-	2	3	-	-
Ningún parado.....	5	-	-	-	5	5	-	2	3	-	-
1 parado.....	-	-	-	-	-	-	-	-	-	-	-
2 parados.....	-	-	-	-	-	-	-	-	-	-	-
3 parados.....	-	-	-	-	-	-	-	-	-	-	-
4 o más activos.....	3	-	-	-	3	3	-	1	-	2	-
Ningún parado.....	2	-	-	-	2	2	-	-	-	2	-
1 parado.....	1	-	-	-	1	1	-	1	-	-	-
2 parados.....	-	-	-	-	-	-	-	-	-	-	-
3 parados.....	-	-	-	-	-	-	-	-	-	-	-
4 o más parados.....	-	-	-	-	-	-	-	-	-	-	-

8. HOGARES SEGÚN TAMAÑO, POR NÚMERO DE ACTIVOS Y PARADOS.

Nº DE ACTIVOS Y PARADOS	TOTAL	1	2	3	4	5	6	7	8	9	10 y más
TOTAL.....	200	42	33	39	35	26	12	4	3	3	3
Ningún activo.....	60	27	14	13	4	2	-	-	-	-	-
1 activo.....	108	15	17	21	27	18	8	1	-	1	-
Ningún parado.....	106	15	16	21	26	18	8	1	-	1	-
1 parado.....	2	-	1	-	1	-	-	-	-	-	-
2 activos.....	24	-	2	5	4	5	2	2	1	1	2
Ningún parado.....	23	-	2	5	4	4	2	2	1	1	2
1 parado.....	1	-	-	-	-	1	-	-	-	-	-
2 parados.....	-	-	-	-	-	-	-	-	-	-	-
3 activos.....	5	-	-	-	-	1	2	-	2	-	-
Ningún parado.....	5	-	-	-	-	1	2	-	2	-	-
1 parado.....	-	-	-	-	-	-	-	-	-	-	-
2 parados.....	-	-	-	-	-	-	-	-	-	-	-
3 parados.....	-	-	-	-	-	-	-	-	-	-	-
4 o más activos.....	3	-	-	-	-	-	-	1	-	1	1
Ningún parado.....	2	-	-	-	-	-	-	-	-	1	1
1 parado.....	1	-	-	-	-	-	-	1	-	-	-
2 parados.....	-	-	-	-	-	-	-	-	-	-	-
3 parados.....	-	-	-	-	-	-	-	-	-	-	-
4 o más parados.....	-	-	-	-	-	-	-	-	-	-	-

9. NÚCLEOS SEGÚN TAMAÑO Y TIPO.

TIPO	TOTAL	2	3	4	5	6	7	8	9	10 y más
TOTAL.....	166	42	49	37	21	11	3	1	2	-
Pareja sin hijos	30	30	-	-	-	-	-	-	-	-
Pareja con hijos	108	-	38	34	20	11	2	1	2	-
Padre con hijos	3	1	2	-	-	-	-	-	-	-
Madre con hijos.....	25	11	9	3	1	-	1	-	-	-

10. NÚCLEOS SEGÚN NÚMERO DE HIJOS Y TIPO.

TIPO	TOTAL	Sin hijos	1	2	3	4	5	6	7	8	9 y más
TOTAL.....	166	30	50	45	23	12	2	2	2	-	-
Pareja sin hijos	30	30	-	-	-	-	-	-	-	-	-
Pareja con hijos	108	-	38	34	20	11	2	1	2	-	-
Padre con hijos	3	-	1	2	-	-	-	-	-	-	-
Madre con hijos.....	25	-	11	9	3	1	-	1	-	-	-

11. NÚCLEOS SEGÚN TIPO DE NÚCLEO Y TIPO DE HOGAR.

TIPO DE HOGAR	TOTAL	Pareja sin hijos	Pareja con hijos	Padre con hijos	Madre con hijos
TOTAL.....	166	30	108	3	25
CON UNA FAMILIA.....	166	30	108	3	25
Con un núcleo	142	27	91	2	22
Con dos núcleos.....	18	1	13	1	3
Con más de dos núcleos.....	6	2	4	-	-
CON DOS O MÁS FAMILIAS	-	-	-	-	-

12. NÚCLEOS SEGÚN TIPO, POR NÚMERO DE ACTIVOS Y PARADOS.

Nº DE ACTIVOS Y PARADOS	TOTAL	Pareja sin hijos	Pareja con hijos	Padre con hijos	Madre con hijos
TOTAL.....	166	30	108	3	25
Ningún activo.....	35	13	9	2	11
1 activo.....	103	16	78	1	8
Ningún parado	101	16	78	1	6
1 parado	2	-	-	-	2
2 activos.....	23	1	18	-	4
Ningún parado	22	1	17	-	4
1 parado	1	-	1	-	-
2 parados.....	-	-	-	-	-
3 activos.....	4	-	3	-	1
Ningún parado	4	-	3	-	1
1 parado	-	-	-	-	-
2 parados.....	-	-	-	-	-
3 parados.....	-	-	-	-	-
4 o más activos	1	-	-	-	1
Ningún parado	-	-	-	-	-
1 parado	1	-	-	-	1
2 parados.....	-	-	-	-	-
3 parados.....	-	-	-	-	-
4 parados.....	-	-	-	-	-

1. HOGARES SEGÚN TAMAÑO Y TIPO (en relación a núcleos y otras personas).

TIPO	TOTAL	1	2	3	4	5	6	7	8	9	10 y más
TOTAL.....	987	134	213	190	194	159	69	18	6	2	2
NO FAMILIARES	135	134	-	1	-	-	-	-	-	-	-
Unipersonales.....	134	134	-	-	-	-	-	-	-	-	-
Pluripersonales.....	1	-	-	1	-	-	-	-	-	-	-
FAMILIARES.....	852	-	213	189	194	159	69	18	6	2	2
Con una familia.....	852	-	213	189	194	159	69	18	6	2	2
Sin núcleo.....	11	-	10	-	1	-	-	-	-	-	-
Todos emparentados.....	10	-	10	-	-	-	-	-	-	-	-
Alguno no emparentado..	1	-	-	-	1	-	-	-	-	-	-
Con un núcleo.....	813	-	203	189	190	148	60	16	5	-	2
Sin otras personas.....	733	-	203	170	173	127	44	12	3	-	1
Con otras personas	80	-	-	19	17	21	16	4	2	-	1
Todos parientes.....	80	-	-	19	17	21	16	4	2	-	1
Todos no parientes.....	-	-	-	-	-	-	-	-	-	-	-
Ambos casos.....	-	-	-	-	-	-	-	-	-	-	-
Con dos núcleos.....	28	-	-	-	3	11	9	2	1	2	-
Sin otras personas.....	25	-	-	-	3	10	8	2	-	2	-
Con otras personas	3	-	-	-	-	1	1	-	1	-	-
Con más de dos núcleos ...	-	-	-	-	-	-	-	-	-	-	-
Sin otras personas.....	-	-	-	-	-	-	-	-	-	-	-
Con otras personas	-	-	-	-	-	-	-	-	-	-	-
Con dos o más familias.....	-	-	-	-	-	-	-	-	-	-	-

2. HOGARES UNIFAMILIARES CON UN NÚCLEO SEGÚN TAMAÑO, POR TIPO DE NÚCLEO Y OTRAS PERSONAS.

TIPO DE NÚCLEO	TOTAL	1	2	3	4	5	6	7	8	9	10 y más
TOTAL.....	813	-	203	189	190	148	60	16	5	-	2
PAREJA SIN HIJOS	169	-	154	15	-	-	-	-	-	-	-
Sin otras personas.....	154	-	154	-	-	-	-	-	-	-	-
Con otras personas.....	15	-	-	15	-	-	-	-	-	-	-
Todos parientes	15	-	-	15	-	-	-	-	-	-	-
Todos no parientes	-	-	-	-	-	-	-	-	-	-	-
Ambos casos	-	-	-	-	-	-	-	-	-	-	-
PAREJA CON HIJOS.....	567	-	-	160	181	143	60	16	5	-	2
Sin otras personas.....	512	-	-	160	168	124	44	12	3	-	1
Con otras personas.....	55	-	-	-	13	19	16	4	2	-	1
Todos parientes	55	-	-	-	13	19	16	4	2	-	1
Todos no parientes	-	-	-	-	-	-	-	-	-	-	-
Ambos casos	-	-	-	-	-	-	-	-	-	-	-
PADRE CON HIJOS	14	-	11	1	1	1	-	-	-	-	-
Sin otras personas.....	12	-	11	1	-	-	-	-	-	-	-
Con otras personas.....	2	-	-	-	1	1	-	-	-	-	-
Todos parientes	2	-	-	-	1	1	-	-	-	-	-
Todos no parientes	-	-	-	-	-	-	-	-	-	-	-
Ambos casos	-	-	-	-	-	-	-	-	-	-	-
MADRE CON HIJOS.....	63	-	38	13	8	4	-	-	-	-	-
Sin otras personas.....	55	-	38	9	5	3	-	-	-	-	-
Con otras personas.....	8	-	-	4	3	1	-	-	-	-	-
Todos parientes	8	-	-	4	3	1	-	-	-	-	-
Todos no parientes	-	-	-	-	-	-	-	-	-	-	-
Ambos casos	-	-	-	-	-	-	-	-	-	-	-

3. HOGARES UNIFAMILIARES CON UN NÚCLEO SEGÚN TAMAÑO DEL HOGAR Y TAMAÑO DEL NÚCLEO.

TAMAÑO DEL NÚCLEO	TOTAL	1	2	3	4	5	6	7	8	9	10 y más
TOTAL.....	813	-	203	189	190	148	60	16	5	-	2
2 miembros	224	-	203	19	2	-	-	-	-	-	-
3 miembros	187	-	-	170	15	1	1	-	-	-	-
4 miembros	193	-	-	-	173	20	-	-	-	-	-
5 miembros	142	-	-	-	-	127	15	-	-	-	-
6 miembros	48	-	-	-	-	-	44	4	-	-	-
7 miembros	14	-	-	-	-	-	-	12	2	-	-
8 miembros	3	-	-	-	-	-	-	-	3	-	-
9 miembros	1	-	-	-	-	-	-	-	-	-	1
10 y más miembros	1	-	-	-	-	-	-	-	-	-	1

4. HOGARES UNIFAMILIARES CON DOS NÚCLEOS SEGÚN TAMAÑO, POR TIPO DE NÚCLEO Y OTRAS PERSONAS.

TIPO DE NÚCLEO	TOTAL	1	2	3	4	5	6	7	8	9	10 y más
TOTAL.....	28	-	-	-	3	11	9	2	1	2	-
SIN PAREJA.....	1	-	-	-	1	-	-	-	-	-	-
Padre con hijos y padre con hijos....	-	-	-	-	-	-	-	-	-	-	-
Sin otras personas	-	-	-	-	-	-	-	-	-	-	-
Con otras personas.....	-	-	-	-	-	-	-	-	-	-	-
Padre con hijos y madre con hijos...	-	-	-	-	-	-	-	-	-	-	-
Sin otras personas	-	-	-	-	-	-	-	-	-	-	-
Con otras personas.....	-	-	-	-	-	-	-	-	-	-	-
Madre con hijos y madre con hijos..	1	-	-	-	1	-	-	-	-	-	-
Sin otras personas	1	-	-	-	1	-	-	-	-	-	-
Con otras personas.....	-	-	-	-	-	-	-	-	-	-	-
UNA PAREJA	10	-	-	-	-	7	2	-	1	-	-
Pareja sin hijos y padre con hijos....	1	-	-	-	-	1	-	-	-	-	-
Sin otras personas	1	-	-	-	-	1	-	-	-	-	-
Con otras personas.....	-	-	-	-	-	-	-	-	-	-	-
Pareja sin hijos y madre con hijos...	1	-	-	-	-	1	-	-	-	-	-
Sin otras personas	-	-	-	-	-	-	-	-	-	-	-
Con otras personas.....	1	-	-	-	-	1	-	-	-	-	-
Pareja con hijos y padre con hijos...	2	-	-	-	-	1	1	-	-	-	-
Sin otras personas	2	-	-	-	-	1	1	-	-	-	-
Con otras personas.....	-	-	-	-	-	-	-	-	-	-	-
Pareja con hijos y madre con hijos..	6	-	-	-	-	4	1	-	1	-	-
Sin otras personas	5	-	-	-	-	4	1	-	-	-	-
Con otras personas.....	1	-	-	-	-	-	-	-	1	-	-
DOS PAREJAS.....	17	-	-	-	2	4	7	2	-	2	-
Ambas sin hijos	2	-	-	-	2	-	-	-	-	-	-
Sin otras personas	2	-	-	-	2	-	-	-	-	-	-
Con otras personas.....	-	-	-	-	-	-	-	-	-	-	-
Sólo una sin hijos	10	-	-	-	-	4	5	-	-	1	-
Sin otras personas	9	-	-	-	-	4	4	-	-	1	-
Con otras personas.....	1	-	-	-	-	-	1	-	-	-	-
Ambas con hijos	5	-	-	-	-	-	2	2	-	1	-
Sin otras personas	5	-	-	-	-	-	2	2	-	1	-
Con otras personas.....	-	-	-	-	-	-	-	-	-	-	-

5. HOGARES SEGÚN TIPO, POR NÚMERO DE MENORES DE 16 AÑOS Y MAYORES DE 64 AÑOS.

MENORES DE 16 AÑOS Y MAYORES DE 64 AÑOS	TOTAL	NO FAMILIAR			FAMILIAR						
		Total	Uni- perso- nal	Pluri- perso- nal	Total	Con una familia				Con 2 o más familias	
						Total	Sin núcleo	1 núcleo	2 núcleos		Más de 2 núcleos
TOTAL.....	987	135	134	1	852	852	11	813	28	-	-
NINGÚN MENOR DE 16 AÑOS..	585	135	134	1	450	450	11	434	5	-	-
Ningún mayor de 64 años.....	258	41	40	1	217	217	7	208	2	-	-
1 mayor de 64 años	222	94	94	-	128	128	-	128	-	-	-
2 mayores de 64 años.....	102	-	-	-	102	102	4	95	3	-	-
Más de 2 mayores de 64 años.....	3	-	-	-	3	3	-	3	-	-	-
UN MENOR DE 16 AÑOS	194	-	-	-	194	194	-	182	12	-	-
Ningún mayor de 64 años.....	177	-	-	-	177	177	-	168	9	-	-
1 mayor de 64 años	14	-	-	-	14	14	-	12	2	-	-
2 mayores de 64 años.....	3	-	-	-	3	3	-	2	1	-	-
Más de 2 mayores de 64 años.....	-	-	-	-	-	-	-	-	-	-	-
DOS MENORES DE 16 AÑOS....	126	-	-	-	126	126	-	117	9	-	-
Ningún mayor de 64 años.....	110	-	-	-	110	110	-	107	3	-	-
1 mayor de 64 años	12	-	-	-	12	12	-	10	2	-	-
2 mayores de 64 años.....	4	-	-	-	4	4	-	-	4	-	-
Más de 2 mayores de 64 años.....	-	-	-	-	-	-	-	-	-	-	-
TRES MENORES DE 16 AÑOS..	65	-	-	-	65	65	-	63	2	-	-
Ningún mayor de 64 años.....	56	-	-	-	56	56	-	55	1	-	-
1 mayor de 64 años	8	-	-	-	8	8	-	8	-	-	-
2 mayores de 64 años.....	1	-	-	-	1	1	-	-	1	-	-
Más de 2 mayores de 64 años.....	-	-	-	-	-	-	-	-	-	-	-
MÁS DE TRES MENORES DE 16 AÑOS	17	-	-	-	17	17	-	17	-	-	-
Ningún mayor de 64 años.....	16	-	-	-	16	16	-	16	-	-	-
1 mayor de 64 años	1	-	-	-	1	1	-	1	-	-	-
2 mayores de 64 años.....	-	-	-	-	-	-	-	-	-	-	-
Más de 2 mayores de 64 años.....	-	-	-	-	-	-	-	-	-	-	-

6. HOGARES SEGÚN TAMAÑO, POR NÚMERO DE MENORES DE 16 AÑOS Y MAYORES DE 64 AÑOS.

MENORES DE 16 AÑOS Y MAYORES DE 64 AÑOS	TOTAL	1	2	3	4	5	6	7	8	9	10 y más
TOTAL.....	987	134	213	190	194	159	69	18	6	2	2
NINGÚN MENOR DE 16 AÑOS..	585	134	212	117	70	38	12	1	1	-	-
Ningún mayor de 64 años.....	258	40	76	55	51	26	8	1	1	-	-
1 mayor de 64 años.....	222	94	66	36	15	8	3	-	-	-	-
2 mayores de 64 años.....	102	-	70	23	4	4	1	-	-	-	-
Más de 2 mayores de 64 años.....	3	-	-	3	-	-	-	-	-	-	-
UN MENOR DE 16 AÑOS.....	194	-	1	73	42	53	19	3	2	-	1
Ningún mayor de 64 años.....	177	-	1	72	38	47	14	3	1	-	1
1 mayor de 64 años.....	14	-	-	1	4	3	5	-	1	-	-
2 mayores de 64 años.....	3	-	-	-	-	3	-	-	-	-	-
Más de 2 mayores de 64 años.....	-	-	-	-	-	-	-	-	-	-	-
DOS MENORES DE 16 AÑOS....	126	-	-	-	81	23	17	3	1	1	-
Ningún mayor de 64 años.....	110	-	-	-	81	17	10	1	-	1	-
1 mayor de 64 años.....	12	-	-	-	-	5	4	2	1	-	-
2 mayores de 64 años.....	4	-	-	-	-	1	3	-	-	-	-
Más de 2 mayores de 64 años.....	-	-	-	-	-	-	-	-	-	-	-
TRES MENORES DE 16 AÑOS..	65	-	-	-	1	45	14	3	1	1	-
Ningún mayor de 64 años.....	56	-	-	-	1	45	8	2	-	-	-
1 mayor de 64 años.....	8	-	-	-	-	-	6	1	1	-	-
2 mayores de 64 años.....	1	-	-	-	-	-	-	-	-	1	-
Más de 2 mayores de 64 años.....	-	-	-	-	-	-	-	-	-	-	-
MÁS DE TRES MENORES DE 16 AÑOS.....	17	-	-	-	-	-	7	8	1	-	1
Ningún mayor de 64 años.....	16	-	-	-	-	-	7	7	1	-	1
1 mayor de 64 años.....	1	-	-	-	-	-	-	1	-	-	-
2 mayores de 64 años.....	-	-	-	-	-	-	-	-	-	-	-
Más de 2 mayores de 64 años.....	-	-	-	-	-	-	-	-	-	-	-

7. HOGARES SEGÚN TIPO, POR NÚMERO DE ACTIVOS Y PARADOS.

Nº DE ACTIVOS Y PARADOS	TOTAL	NO FAMILIAR			FAMILIAR						
		Total	Uni-personal	Pluri-personal	Total	Con 1 familia					Con 2 o más familias
						Total	Sin núcleo	1 núcleo	2 núcleos	Más de 2 núcleos	
TOTAL.....	987	135	134	1	852	852	11	813	28	-	-
Ningún activo.....	283	113	113	-	170	170	6	163	1	-	-
1 activo.....	399	21	21	-	378	378	2	367	9	-	-
Ningún parado.....	357	17	17	-	340	340	1	332	7	-	-
1 parado.....	42	4	4	-	38	38	1	35	2	-	-
2 activos.....	195	-	-	-	195	195	2	180	13	-	-
Ningún parado.....	145	-	-	-	145	145	1	139	5	-	-
1 parado.....	45	-	-	-	45	45	1	37	7	-	-
2 parados.....	5	-	-	-	5	5	-	4	1	-	-
3 activos.....	78	1	-	1	77	77	-	74	3	-	-
Ningún parado.....	49	1	-	1	48	48	-	47	1	-	-
1 parado.....	23	-	-	-	23	23	-	22	1	-	-
2 parados.....	5	-	-	-	5	5	-	4	1	-	-
3 parados.....	1	-	-	-	1	1	-	1	-	-	-
4 o más activos.....	32	-	-	-	32	32	1	29	2	-	-
Ningún parado.....	14	-	-	-	14	14	1	12	1	-	-
1 parado.....	7	-	-	-	7	7	-	7	-	-	-
2 parados.....	7	-	-	-	7	7	-	6	1	-	-
3 parados.....	3	-	-	-	3	3	-	3	-	-	-
4 o más parados.....	1	-	-	-	1	1	-	1	-	-	-

8. HOGARES SEGÚN TAMAÑO, POR NÚMERO DE ACTIVOS Y PARADOS.

Nº DE ACTIVOS Y PARADOS	TOTAL	1	2	3	4	5	6	7	8	9	10 y más
TOTAL.....	987	134	213	190	194	159	69	18	6	2	2
Ningún activo.....	283	113	138	25	4	3	-	-	-	-	-
1 activo.....	399	21	61	117	103	67	22	8	-	-	-
Ningún parado.....	357	17	59	103	90	62	19	7	-	-	-
1 parado.....	42	4	2	14	13	5	3	1	-	-	-
2 activos.....	195	-	14	43	61	43	26	5	1	1	1
Ningún parado.....	145	-	12	31	48	30	18	4	1	-	1
1 parado.....	45	-	2	11	12	11	8	1	-	-	-
2 parados.....	5	-	-	1	1	2	-	-	-	1	-
3 activos.....	78	-	-	5	24	33	12	1	3	-	-
Ningún parado.....	49	-	-	5	18	19	5	-	2	-	-
1 parado.....	23	-	-	-	5	12	5	1	-	-	-
2 parados.....	5	-	-	-	1	2	2	-	-	-	-
3 parados.....	1	-	-	-	-	-	-	-	1	-	-
4 o más activos.....	32	-	-	-	2	13	9	4	2	1	1
Ningún parado.....	14	-	-	-	2	4	3	3	1	-	1
1 parado.....	7	-	-	-	-	5	1	1	-	-	-
2 parados.....	7	-	-	-	-	3	2	-	1	1	-
3 parados.....	3	-	-	-	-	1	2	-	-	-	-
4 o más parados.....	1	-	-	-	-	-	1	-	-	-	-

9. NÚCLEOS SEGÚN TAMAÑO Y TIPO.

TIPO	TOTAL	2	3	4	5	6	7	8	9	10 y más
TOTAL.....	869	250	206	201	144	48	15	3	1	1
Pareja sin hijos	185	185	-	-	-	-	-	-	-	-
Pareja con hijos	595	-	191	195	141	48	15	3	1	1
Padre con hijos	17	13	3	1	-	-	-	-	-	-
Madre con hijos.....	72	52	12	5	3	-	-	-	-	-

10. NÚCLEOS SEGÚN NÚMERO DE HIJOS Y TIPO.

TIPO	TOTAL	Sin hijos	1	2	3	4	5	6	7	8	9 y más
TOTAL.....	869	185	256	210	147	51	15	3	1	1	-
Pareja sin hijos	185	185	-	-	-	-	-	-	-	-	-
Pareja con hijos	595	-	191	195	141	48	15	3	1	1	-
Padre con hijos	17	-	13	3	1	-	-	-	-	-	-
Madre con hijos.....	72	-	52	12	5	3	-	-	-	-	-

11. NÚCLEOS SEGÚN TIPO DE NÚCLEO Y TIPO DE HOGAR.

TIPO DE HOGAR	TOTAL	Pareja sin hijos	Pareja con hijos	Padre con hijos	Madre con hijos
TOTAL.....	869	185	595	17	72
CON UNA FAMILIA.....	869	185	595	17	72
Con un núcleo	813	169	567	14	63
Con dos núcleos.....	56	16	28	3	9
Con más de dos núcleos.....	-	-	-	-	-
CON DOS O MÁS FAMILIAS	-	-	-	-	-

12. NÚCLEOS SEGÚN TIPO, POR NÚMERO DE ACTIVOS Y PARADOS.

Nº DE ACTIVOS Y PARADOS	TOTAL	Pareja sin hijos	Pareja con hijos	Padre con hijos	Madre con hijos
TOTAL.....	869	185	595	17	72
Ningún activo.....	182	131	23	7	21
1 activo.....	396	41	310	7	38
Ningún parado	354	40	278	6	30
1 parado	42	1	32	1	8
2 activos.....	189	13	169	2	5
Ningún parado	143	12	127	1	3
1 parado	41	1	37	1	2
2 parados.....	5	-	5	-	-
3 activos.....	73	-	64	1	8
Ningún parado	46	-	40	-	6
1 parado	22	-	20	1	1
2 parados.....	4	-	3	-	1
3 parados.....	1	-	1	-	-
4 o más activos	29	-	29	-	-
Ningún parado	11	-	11	-	-
1 parado	7	-	7	-	-
2 parados.....	7	-	7	-	-
3 parados.....	3	-	3	-	-
4 parados.....	1	-	1	-	-

1. HOGARES SEGÚN TAMAÑO Y TIPO (en relación a núcleos y otras personas).

TIPO	TOTAL	1	2	3	4	5	6	7	8	9	10 y más
TOTAL.....	3.040	326	757	662	703	359	149	57	17	5	5
NO FAMILIARES	330	326	4	-	-	-	-	-	-	-	-
Unipersonales.....	326	326	-	-	-	-	-	-	-	-	-
Pluripersonales.....	4	-	4	-	-	-	-	-	-	-	-
FAMILIARES.....	2.710	-	753	662	703	359	149	57	17	5	5
Con una familia.....	2.710	-	753	662	703	359	149	57	17	5	5
Sin núcleo.....	43	-	30	13	-	-	-	-	-	-	-
Todos emparentados.....	43	-	30	13	-	-	-	-	-	-	-
Alguno no emparentado..	-	-	-	-	-	-	-	-	-	-	-
Con un núcleo.....	2.528	-	723	649	681	319	106	35	7	4	4
Sin otras personas.....	2.235	-	723	573	602	236	72	22	3	1	3
Con otras personas	293	-	-	76	79	83	34	13	4	3	1
Todos parientes.....	286	-	-	72	78	82	34	13	3	3	1
Todos no parientes.....	5	-	-	4	-	1	-	-	-	-	-
Ambos casos.....	2	-	-	-	1	-	-	-	1	-	-
Con dos núcleos.....	137	-	-	-	22	40	43	21	10	1	-
Sin otras personas.....	117	-	-	-	22	36	38	16	4	1	-
Con otras personas	20	-	-	-	-	4	5	5	6	-	-
Con más de dos núcleos ...	2	-	-	-	-	-	-	1	-	-	1
Sin otras personas.....	2	-	-	-	-	-	-	1	-	-	1
Con otras personas	-	-	-	-	-	-	-	-	-	-	-
Con dos o más familias.....	-	-	-	-	-	-	-	-	-	-	-

2. HOGARES UNIFAMILIARES CON UN NÚCLEO SEGÚN TAMAÑO, POR TIPO DE NÚCLEO Y OTRAS PERSONAS.

TIPO DE NÚCLEO	TOTAL	1	2	3	4	5	6	7	8	9	10 y más
TOTAL.....	2.528	-	723	649	681	319	106	35	7	4	4
PAREJA SIN HIJOS	677	-	605	63	9	-	-	-	-	-	-
Sin otras personas.....	605	-	605	-	-	-	-	-	-	-	-
Con otras personas.....	72	-	-	63	9	-	-	-	-	-	-
Todos parientes	70	-	-	62	8	-	-	-	-	-	-
Todos no parientes	1	-	-	1	-	-	-	-	-	-	-
Ambos casos	1	-	-	-	1	-	-	-	-	-	-
PAREJA CON HIJOS.....	1.650	-	-	535	649	315	102	34	7	4	4
Sin otras personas.....	1.453	-	-	535	586	234	70	21	3	1	3
Con otras personas.....	197	-	-	-	63	81	32	13	4	3	1
Todos parientes	195	-	-	-	63	80	32	13	3	3	1
Todos no parientes	1	-	-	-	-	1	-	-	-	-	-
Ambos casos	1	-	-	-	-	-	-	-	1	-	-
PADRE CON HIJOS	33	-	17	12	3	1	-	-	-	-	-
Sin otras personas.....	28	-	17	9	1	1	-	-	-	-	-
Con otras personas.....	5	-	-	3	2	-	-	-	-	-	-
Todos parientes	5	-	-	3	2	-	-	-	-	-	-
Todos no parientes	-	-	-	-	-	-	-	-	-	-	-
Ambos casos	-	-	-	-	-	-	-	-	-	-	-
MADRE CON HIJOS.....	168	-	101	39	20	3	4	1	-	-	-
Sin otras personas.....	149	-	101	29	15	1	2	1	-	-	-
Con otras personas.....	19	-	-	10	5	2	2	-	-	-	-
Todos parientes	16	-	-	7	5	2	2	-	-	-	-
Todos no parientes	3	-	-	3	-	-	-	-	-	-	-
Ambos casos	-	-	-	-	-	-	-	-	-	-	-

3. HOGARES UNIFAMILIARES CON UN NÚCLEO SEGÚN TAMAÑO DEL HOGAR Y TAMAÑO DEL NÚCLEO.

TAMAÑO DEL NÚCLEO	TOTAL	1	2	3	4	5	6	7	8	9	10 y más
TOTAL.....	2.528	-	723	649	681	319	106	35	7	4	4
2 miembros	812	-	723	76	13	-	-	-	-	-	-
3 miembros	642	-	-	573	66	3	-	-	-	-	-
4 miembros	686	-	-	-	602	80	3	1	-	-	-
5 miembros	270	-	-	-	-	236	31	3	-	-	-
6 miembros	83	-	-	-	-	-	72	9	2	-	-
7 miembros	24	-	-	-	-	-	-	22	2	-	-
8 miembros	6	-	-	-	-	-	-	-	3	3	-
9 miembros	2	-	-	-	-	-	-	-	-	1	1
10 y más miembros	3	-	-	-	-	-	-	-	-	-	3

4. HOGARES UNIFAMILIARES CON DOS NÚCLEOS SEGÚN TAMAÑO, POR TIPO DE NÚCLEO Y OTRAS PERSONAS.

TIPO DE NÚCLEO	TOTAL	1	2	3	4	5	6	7	8	9	10 y más
TOTAL.....	137	-	-	-	22	40	43	21	10	1	-
SIN PAREJA.....	2	-	-	-	-	1	1	-	-	-	-
Padre con hijos y padre con hijos....	-	-	-	-	-	-	-	-	-	-	-
Sin otras personas	-	-	-	-	-	-	-	-	-	-	-
Con otras personas.....	-	-	-	-	-	-	-	-	-	-	-
Padre con hijos y madre con hijos...	2	-	-	-	-	1	1	-	-	-	-
Sin otras personas	1	-	-	-	-	1	-	-	-	-	-
Con otras personas.....	1	-	-	-	-	-	1	-	-	-	-
Madre con hijos y madre con hijos..	-	-	-	-	-	-	-	-	-	-	-
Sin otras personas	-	-	-	-	-	-	-	-	-	-	-
Con otras personas.....	-	-	-	-	-	-	-	-	-	-	-
UNA PAREJA	44	-	-	-	12	14	11	3	3	1	-
Pareja sin hijos y padre con hijos....	6	-	-	-	5	1	-	-	-	-	-
Sin otras personas	5	-	-	-	5	-	-	-	-	-	-
Con otras personas.....	1	-	-	-	-	1	-	-	-	-	-
Pareja sin hijos y madre con hijos...	12	-	-	-	7	3	-	1	-	1	-
Sin otras personas	9	-	-	-	7	1	-	-	-	1	-
Con otras personas.....	3	-	-	-	-	2	-	1	-	-	-
Pareja con hijos y padre con hijos...	4	-	-	-	-	3	-	1	-	-	-
Sin otras personas	4	-	-	-	-	3	-	1	-	-	-
Con otras personas.....	-	-	-	-	-	-	-	-	-	-	-
Pareja con hijos y madre con hijos..	22	-	-	-	-	7	11	1	3	-	-
Sin otras personas	21	-	-	-	-	7	11	-	3	-	-
Con otras personas.....	1	-	-	-	-	-	-	1	-	-	-
DOS PAREJAS.....	91	-	-	-	10	25	31	18	7	-	-
Ambas sin hijos	11	-	-	-	10	1	-	-	-	-	-
Sin otras personas	10	-	-	-	10	-	-	-	-	-	-
Con otras personas.....	1	-	-	-	-	1	-	-	-	-	-
Sólo una sin hijos	61	-	-	-	-	24	23	10	4	-	-
Sin otras personas	53	-	-	-	-	24	19	9	1	-	-
Con otras personas.....	8	-	-	-	-	-	4	1	3	-	-
Ambas con hijos	19	-	-	-	-	-	8	8	3	-	-
Sin otras personas	14	-	-	-	-	-	8	6	-	-	-
Con otras personas.....	5	-	-	-	-	-	-	2	3	-	-

5. HOGARES SEGÚN TIPO, POR NÚMERO DE MENORES DE 16 AÑOS Y MAYORES DE 64 AÑOS.

MENORES DE 16 AÑOS Y MAYORES DE 64 AÑOS	TOTAL	NO FAMILIAR			FAMILIAR						
		Total	Uni-personal	Pluri-personal	Total	Con una familia				Con 2 o más familias	
						Total	Sin núcleo	1 núcleo	2 núcleos		Más de 2 núcleos
TOTAL.....	3.040	330	326	4	2.710	2.710	43	2.528	137	2	-
NINGÚN MENOR DE 16 AÑOS..	1.726	330	326	4	1.396	1.396	42	1.323	31	-	-
Ningún mayor de 64 años.....	785	105	104	1	680	680	10	661	9	-	-
1 mayor de 64 años.....	557	224	222	2	333	333	7	316	10	-	-
2 mayores de 64 años.....	355	1	-	1	354	354	18	324	12	-	-
Más de 2 mayores de 64 años.....	29	-	-	-	29	29	7	22	-	-	-
UN MENOR DE 16 AÑOS.....	628	-	-	-	628	628	1	563	64	-	-
Ningún mayor de 64 años.....	523	-	-	-	523	523	-	495	28	-	-
1 mayor de 64 años.....	83	-	-	-	83	83	1	64	18	-	-
2 mayores de 64 años.....	21	-	-	-	21	21	-	4	17	-	-
Más de 2 mayores de 64 años.....	1	-	-	-	1	1	-	-	1	-	-
DOS MENORES DE 16 AÑOS....	515	-	-	-	515	515	-	479	35	1	-
Ningún mayor de 64 años.....	453	-	-	-	453	453	-	435	17	1	-
1 mayor de 64 años.....	53	-	-	-	53	53	-	39	14	-	-
2 mayores de 64 años.....	8	-	-	-	8	8	-	4	4	-	-
Más de 2 mayores de 64 años.....	1	-	-	-	1	1	-	1	-	-	-
TRES MENORES DE 16 AÑOS..	129	-	-	-	129	129	-	123	5	1	-
Ningún mayor de 64 años.....	118	-	-	-	118	118	-	114	3	1	-
1 mayor de 64 años.....	9	-	-	-	9	9	-	9	-	-	-
2 mayores de 64 años.....	2	-	-	-	2	2	-	-	2	-	-
Más de 2 mayores de 64 años.....	-	-	-	-	-	-	-	-	-	-	-
MÁS DE TRES MENORES DE 16 AÑOS.....	42	-	-	-	42	42	-	40	2	-	-
Ningún mayor de 64 años.....	41	-	-	-	41	41	-	40	1	-	-
1 mayor de 64 años.....	-	-	-	-	-	-	-	-	-	-	-
2 mayores de 64 años.....	1	-	-	-	1	1	-	-	1	-	-
Más de 2 mayores de 64 años.....	-	-	-	-	-	-	-	-	-	-	-

6. HOGARES SEGÚN TAMAÑO, POR NÚMERO DE MENORES DE 16 AÑOS Y MAYORES DE 64 AÑOS.

MENORES DE 16 AÑOS Y MAYORES DE 64 AÑOS	TOTAL	1	2	3	4	5	6	7	8	9	10 y más
TOTAL.....	3.040	326	757	662	703	359	149	57	17	5	5
NINGÚN MENOR DE 16 AÑOS..	1.726	326	746	360	205	66	18	4	1	-	-
Ningún mayor de 64 años.....	785	104	312	197	131	32	8	1	-	-	-
1 mayor de 64 años.....	557	222	170	82	52	22	8	-	1	-	-
2 mayores de 64 años.....	355	-	264	58	17	11	2	3	-	-	-
Más de 2 mayores de 64 años.....	29	-	-	23	5	1	-	-	-	-	-
UN MENOR DE 16 AÑOS.....	628	-	11	292	155	106	47	12	4	-	1
Ningún mayor de 64 años.....	523	-	11	287	126	68	22	7	2	-	-
1 mayor de 64 años.....	83	-	-	4	25	33	17	1	2	-	1
2 mayores de 64 años.....	21	-	-	1	4	5	8	3	-	-	-
Más de 2 mayores de 64 años.....	1	-	-	-	-	-	-	1	-	-	-
DOS MENORES DE 16 AÑOS....	515	-	-	10	339	97	42	18	7	-	2
Ningún mayor de 64 años.....	453	-	-	10	335	73	25	7	1	-	2
1 mayor de 64 años.....	53	-	-	-	3	23	15	7	5	-	-
2 mayores de 64 años.....	8	-	-	-	1	1	2	3	1	-	-
Más de 2 mayores de 64 años.....	1	-	-	-	-	-	-	1	-	-	-
TRES MENORES DE 16 AÑOS..	129	-	-	-	4	90	18	12	2	3	-
Ningún mayor de 64 años.....	118	-	-	-	4	90	15	9	-	-	-
1 mayor de 64 años.....	9	-	-	-	-	-	3	2	1	3	-
2 mayores de 64 años.....	2	-	-	-	-	-	-	1	1	-	-
Más de 2 mayores de 64 años.....	-	-	-	-	-	-	-	-	-	-	-
MÁS DE TRES MENORES DE 16 AÑOS.....	42	-	-	-	-	-	24	11	3	2	2
Ningún mayor de 64 años.....	41	-	-	-	-	-	24	11	2	2	2
1 mayor de 64 años.....	-	-	-	-	-	-	-	-	-	-	-
2 mayores de 64 años.....	1	-	-	-	-	-	-	-	1	-	-
Más de 2 mayores de 64 años.....	-	-	-	-	-	-	-	-	-	-	-

7. HOGARES SEGÚN TIPO, POR NÚMERO DE ACTIVOS Y PARADOS.

Nº DE ACTIVOS Y PARADOS	TOTAL	NO FAMILIAR			FAMILIAR						
		Total	Uni-personal	Pluri-personal	Total	Con 1 familia				Con 2 o más familias	
						Total	Sin núcleo	1 núcleo	2 núcleos		Más de 2 núcleos
TOTAL.....	3.040	330	326	4	2.710	2.710	43	2.528	137	2	-
Ningún activo.....	798	261	260	1	537	537	31	505	1	-	-
1 activo.....	1.166	68	66	2	1.098	1.098	7	1.057	33	1	-
Ningún parado.....	1.034	55	53	2	979	979	6	939	33	1	-
1 parado.....	132	13	13	-	119	119	1	118	-	-	-
2 activos.....	780	1	-	1	779	779	3	715	61	-	-
Ningún parado.....	583	1	-	1	582	582	2	540	40	-	-
1 parado.....	177	-	-	-	177	177	1	159	17	-	-
2 parados.....	20	-	-	-	20	20	-	16	4	-	-
3 activos.....	223	-	-	-	223	223	2	196	25	-	-
Ningún parado.....	142	-	-	-	142	142	2	120	20	-	-
1 parado.....	56	-	-	-	56	56	-	52	4	-	-
2 parados.....	21	-	-	-	21	21	-	20	1	-	-
3 parados.....	4	-	-	-	4	4	-	4	-	-	-
4 o más activos.....	73	-	-	-	73	73	-	55	17	1	-
Ningún parado.....	37	-	-	-	37	37	-	28	9	-	-
1 parado.....	26	-	-	-	26	26	-	22	4	-	-
2 parados.....	5	-	-	-	5	5	-	2	3	-	-
3 parados.....	5	-	-	-	5	5	-	3	1	1	-
4 o más parados.....	-	-	-	-	-	-	-	-	-	-	-

8. HOGARES SEGÚN TAMAÑO, POR NÚMERO DE ACTIVOS Y PARADOS.

Nº DE ACTIVOS Y PARADOS	TOTAL	1	2	3	4	5	6	7	8	9	10 y más
TOTAL.....	3.040	326	757	662	703	359	149	57	17	5	5
Ningún activo.....	798	260	439	76	16	5	2	-	-	-	-
1 activo.....	1.166	66	223	339	334	130	54	14	2	2	2
Ningún parado.....	1.034	53	187	299	304	123	49	13	2	2	2
1 parado.....	132	13	36	40	30	7	5	1	-	-	-
2 activos.....	780	-	95	209	262	145	47	18	3	1	-
Ningún parado.....	583	-	77	155	195	113	27	12	3	1	-
1 parado.....	177	-	14	51	61	27	18	6	-	-	-
2 parados.....	20	-	4	3	6	5	2	-	-	-	-
3 activos.....	223	-	-	38	81	54	30	14	5	1	-
Ningún parado.....	142	-	-	24	52	33	21	11	-	1	-
1 parado.....	56	-	-	11	21	12	6	1	5	-	-
2 parados.....	21	-	-	2	7	7	3	2	-	-	-
3 parados.....	4	-	-	1	1	2	-	-	-	-	-
4 o más activos.....	73	-	-	-	10	25	16	11	7	1	3
Ningún parado.....	37	-	-	-	8	13	8	3	5	-	-
1 parado.....	26	-	-	-	-	12	6	5	-	1	2
2 parados.....	5	-	-	-	2	-	1	1	1	-	-
3 parados.....	5	-	-	-	-	-	1	2	1	-	1

4 o más parados.....	-	-	-	-	-	-	-	-	-	-	-	-
----------------------	---	---	---	---	---	---	---	---	---	---	---	---

9. NÚCLEOS SEGÚN TAMAÑO Y TIPO.

TIPO	TOTAL	2	3	4	5	6	7	8	9	10 y más
TOTAL.....	2.808	955	721	725	284	87	25	6	2	3
Pareja sin hijos	779	779	-	-	-	-	-	-	-	-
Pareja con hijos	1.778	-	673	706	280	85	23	6	2	3
Padre con hijos	46	33	11	1	1	-	-	-	-	-
Madre con hijos.....	205	143	37	18	3	2	2	-	-	-

10. NÚCLEOS SEGÚN NÚMERO DE HIJOS Y TIPO.

TIPO	TOTAL	Sin hijos	1	2	3	4	5	6	7	8	9 y más
TOTAL.....	2.808	779	849	754	299	89	25	8	2	2	1
Pareja sin hijos	779	779	-	-	-	-	-	-	-	-	-
Pareja con hijos	1.778	-	673	706	280	85	23	6	2	2	1
Padre con hijos	46	-	33	11	1	1	-	-	-	-	-
Madre con hijos.....	205	-	143	37	18	3	2	2	-	-	-

11. NÚCLEOS SEGÚN TIPO DE NÚCLEO Y TIPO DE HOGAR.

TIPO DE HOGAR	TOTAL	Pareja sin hijos	Pareja con hijos	Padre con hijos	Madre con hijos
TOTAL.....	2.808	779	1.778	46	205
CON UNA FAMILIA.....	2.808	779	1.778	46	205
Con un núcleo	2.528	677	1.650	33	168
Con dos núcleos.....	274	101	125	12	36
Con más de dos núcleos.....	6	1	3	1	1
CON DOS O MÁS FAMILIAS	-	-	-	-	-

12. NÚCLEOS SEGÚN TIPO, POR NÚMERO DE ACTIVOS Y PARADOS.

Nº DE ACTIVOS Y PARADOS	TOTAL	Pareja sin hijos	Pareja con hijos	Padre con hijos	Madre con hijos
TOTAL.....	2.808	779	1.778	46	205
Ningún activo.....	583	476	44	11	52
1 activo.....	1.186	198	853	22	113
Ningún parado	1.051	170	775	20	86
1 parado	135	28	78	2	27
2 activos.....	779	105	636	11	27
Ningún parado	588	88	474	9	17
1 parado	174	13	149	2	10
2 parados.....	17	4	13	-	-
3 activos.....	202	-	187	2	13
Ningún parado	124	-	114	-	10
1 parado	53	-	49	2	2
2 parados.....	21	-	21	-	-
3 parados.....	4	-	3	-	1
4 o más activos	58	-	58	-	-
Ningún parado	29	-	29	-	-
1 parado	22	-	22	-	-
2 parados.....	4	-	4	-	-
3 parados.....	3	-	3	-	-
4 parados.....	-	-	-	-	-

1. HOGARES SEGÚN TAMAÑO Y TIPO (en relación a núcleos y otras personas).

TIPO	TOTAL	1	2	3	4	5	6	7	8	9	10 y más
TOTAL.....	532	129	98	93	88	59	38	18	6	2	1
NO FAMILIARES	130	129	1	-	-	-	-	-	-	-	-
Unipersonales.....	129	129	-	-	-	-	-	-	-	-	-
Pluripersonales	1	-	1	-	-	-	-	-	-	-	-
FAMILIARES.....	402	-	97	93	88	59	38	18	6	2	1
Con una familia.....	402	-	97	93	88	59	38	18	6	2	1
Sin núcleo.....	18	-	13	4	-	-	1	-	-	-	-
Todos emparentados.....	18	-	13	4	-	-	1	-	-	-	-
Alguno no emparentado..	-	-	-	-	-	-	-	-	-	-	-
Con un núcleo.....	363	-	84	89	86	56	33	8	5	2	-
Sin otras personas.....	331	-	84	77	80	45	30	8	5	2	-
Con otras personas	32	-	-	12	6	11	3	-	-	-	-
Todos parientes.....	31	-	-	11	6	11	3	-	-	-	-
Todos no parientes.....	1	-	-	1	-	-	-	-	-	-	-
Ambos casos.....	-	-	-	-	-	-	-	-	-	-	-
Con dos núcleos.....	21	-	-	-	2	3	4	10	1	-	1
Sin otras personas.....	14	-	-	-	2	3	3	5	1	-	-
Con otras personas	7	-	-	-	-	-	1	5	-	-	1
Con más de dos núcleos ...	-	-	-	-	-	-	-	-	-	-	-
Sin otras personas.....	-	-	-	-	-	-	-	-	-	-	-
Con otras personas	-	-	-	-	-	-	-	-	-	-	-
Con dos o más familias.....	-	-	-	-	-	-	-	-	-	-	-

2. HOGARES UNIFAMILIARES CON UN NÚCLEO SEGÚN TAMAÑO, POR TIPO DE NÚCLEO Y OTRAS PERSONAS.

TIPO DE NÚCLEO	TOTAL	1	2	3	4	5	6	7	8	9	10 y más
TOTAL.....	363	-	84	89	86	56	33	8	5	2	-
PAREJA SIN HIJOS	81	-	72	9	-	-	-	-	-	-	-
Sin otras personas.....	72	-	72	-	-	-	-	-	-	-	-
Con otras personas.....	9	-	-	9	-	-	-	-	-	-	-
Todos parientes	8	-	-	8	-	-	-	-	-	-	-
Todos no parientes	1	-	-	1	-	-	-	-	-	-	-
Ambos casos	-	-	-	-	-	-	-	-	-	-	-
PAREJA CON HIJOS.....	241	-	-	63	77	54	32	8	5	2	-
Sin otras personas.....	224	-	-	63	73	44	29	8	5	2	-
Con otras personas.....	17	-	-	-	4	10	3	-	-	-	-
Todos parientes	17	-	-	-	4	10	3	-	-	-	-
Todos no parientes	-	-	-	-	-	-	-	-	-	-	-
Ambos casos	-	-	-	-	-	-	-	-	-	-	-
PADRE CON HIJOS	11	-	3	5	3	-	-	-	-	-	-
Sin otras personas.....	8	-	3	4	1	-	-	-	-	-	-
Con otras personas.....	3	-	-	1	2	-	-	-	-	-	-
Todos parientes	3	-	-	1	2	-	-	-	-	-	-
Todos no parientes	-	-	-	-	-	-	-	-	-	-	-
Ambos casos	-	-	-	-	-	-	-	-	-	-	-
MADRE CON HIJOS.....	30	-	9	12	6	2	1	-	-	-	-
Sin otras personas.....	27	-	9	10	6	1	1	-	-	-	-
Con otras personas.....	3	-	-	2	-	1	-	-	-	-	-
Todos parientes	3	-	-	2	-	1	-	-	-	-	-
Todos no parientes	-	-	-	-	-	-	-	-	-	-	-
Ambos casos	-	-	-	-	-	-	-	-	-	-	-

3. HOGARES UNIFAMILIARES CON UN NÚCLEO SEGÚN TAMAÑO DEL HOGAR Y TAMAÑO DEL NÚCLEO.

TAMAÑO DEL NÚCLEO	TOTAL	1	2	3	4	5	6	7	8	9	10 y más
TOTAL.....	363	-	84	89	86	56	33	8	5	2	-
2 miembros	96	-	84	12	-	-	-	-	-	-	-
3 miembros	83	-	-	77	6	-	-	-	-	-	-
4 miembros	91	-	-	-	80	11	-	-	-	-	-
5 miembros	48	-	-	-	-	45	3	-	-	-	-
6 miembros	30	-	-	-	-	-	30	-	-	-	-
7 miembros	8	-	-	-	-	-	-	8	-	-	-
8 miembros	5	-	-	-	-	-	-	-	5	-	-
9 miembros	2	-	-	-	-	-	-	-	-	2	-
10 y más miembros	-	-	-	-	-	-	-	-	-	-	-

4. HOGARES UNIFAMILIARES CON DOS NÚCLEOS SEGÚN TAMAÑO, POR TIPO DE NÚCLEO Y OTRAS PERSONAS.

TIPO DE NÚCLEO	TOTAL	1	2	3	4	5	6	7	8	9	10 y más
TOTAL.....	21	-	-	-	2	3	4	10	1	-	1
SIN PAREJA.....	1	-	-	-	-	1	-	-	-	-	-
Padre con hijos y padre con hijos....	-	-	-	-	-	-	-	-	-	-	-
Sin otras personas	-	-	-	-	-	-	-	-	-	-	-
Con otras personas.....	-	-	-	-	-	-	-	-	-	-	-
Padre con hijos y madre con hijos...	-	-	-	-	-	-	-	-	-	-	-
Sin otras personas	-	-	-	-	-	-	-	-	-	-	-
Con otras personas.....	-	-	-	-	-	-	-	-	-	-	-
Madre con hijos y madre con hijos..	1	-	-	-	-	1	-	-	-	-	-
Sin otras personas	1	-	-	-	-	1	-	-	-	-	-
Con otras personas.....	-	-	-	-	-	-	-	-	-	-	-
UNA PAREJA	8	-	-	-	2	-	1	3	1	-	1
Pareja sin hijos y padre con hijos....	-	-	-	-	-	-	-	-	-	-	-
Sin otras personas	-	-	-	-	-	-	-	-	-	-	-
Con otras personas.....	-	-	-	-	-	-	-	-	-	-	-
Pareja sin hijos y madre con hijos...	2	-	-	-	2	-	-	-	-	-	-
Sin otras personas	2	-	-	-	2	-	-	-	-	-	-
Con otras personas.....	-	-	-	-	-	-	-	-	-	-	-
Pareja con hijos y padre con hijos...	1	-	-	-	-	-	-	-	1	-	-
Sin otras personas	1	-	-	-	-	-	-	-	1	-	-
Con otras personas.....	-	-	-	-	-	-	-	-	-	-	-
Pareja con hijos y madre con hijos..	5	-	-	-	-	-	1	3	-	-	1
Sin otras personas	2	-	-	-	-	-	1	1	-	-	-
Con otras personas.....	3	-	-	-	-	-	-	2	-	-	1
DOS PAREJAS.....	12	-	-	-	-	2	3	7	-	-	-
Ambas sin hijos	-	-	-	-	-	-	-	-	-	-	-
Sin otras personas	-	-	-	-	-	-	-	-	-	-	-
Con otras personas.....	-	-	-	-	-	-	-	-	-	-	-
Sólo una sin hijos	8	-	-	-	-	2	2	4	-	-	-
Sin otras personas	5	-	-	-	-	2	1	2	-	-	-
Con otras personas.....	3	-	-	-	-	-	1	2	-	-	-
Ambas con hijos	4	-	-	-	-	-	1	3	-	-	-
Sin otras personas	3	-	-	-	-	-	1	2	-	-	-
Con otras personas.....	1	-	-	-	-	-	-	1	-	-	-

5. HOGARES SEGÚN TIPO, POR NÚMERO DE MENORES DE 16 AÑOS Y MAYORES DE 64 AÑOS.

MENORES DE 16 AÑOS Y MAYORES DE 64 AÑOS	TOTAL	NO FAMILIAR			FAMILIAR						
		Total	Uni- perso- nal	Pluri- perso- nal	Total	Con una familia				Con 2 o más familias	
						Total	Sin núcleo	1 núcleo	2 núcleos		Más de 2 núcleos
TOTAL.....	532	130	129	1	402	402	18	363	21	-	-
NINGÚN MENOR DE 16 AÑOS..	359	130	129	1	229	229	16	210	3	-	-
Ningún mayor de 64 años.....	160	57	57	-	103	103	4	99	-	-	-
1 mayor de 64 años	138	72	72	-	66	66	4	59	3	-	-
2 mayores de 64 años.....	58	1	-	1	57	57	6	51	-	-	-
Más de 2 mayores de 64 años.....	3	-	-	-	3	3	2	1	-	-	-
UN MENOR DE 16 AÑOS	80	-	-	-	80	80	2	69	9	-	-
Ningún mayor de 64 años.....	72	-	-	-	72	72	2	64	6	-	-
1 mayor de 64 años	5	-	-	-	5	5	-	5	-	-	-
2 mayores de 64 años.....	3	-	-	-	3	3	-	-	3	-	-
Más de 2 mayores de 64 años.....	-	-	-	-	-	-	-	-	-	-	-
DOS MENORES DE 16 AÑOS....	59	-	-	-	59	59	-	50	9	-	-
Ningún mayor de 64 años.....	49	-	-	-	49	49	-	44	5	-	-
1 mayor de 64 años	9	-	-	-	9	9	-	6	3	-	-
2 mayores de 64 años.....	1	-	-	-	1	1	-	-	1	-	-
Más de 2 mayores de 64 años.....	-	-	-	-	-	-	-	-	-	-	-
TRES MENORES DE 16 AÑOS..	17	-	-	-	17	17	-	17	-	-	-
Ningún mayor de 64 años.....	17	-	-	-	17	17	-	17	-	-	-
1 mayor de 64 años	-	-	-	-	-	-	-	-	-	-	-
2 mayores de 64 años.....	-	-	-	-	-	-	-	-	-	-	-
Más de 2 mayores de 64 años.....	-	-	-	-	-	-	-	-	-	-	-
MÁS DE TRES MENORES DE 16 AÑOS	17	-	-	-	17	17	-	17	-	-	-
Ningún mayor de 64 años.....	17	-	-	-	17	17	-	17	-	-	-
1 mayor de 64 años	-	-	-	-	-	-	-	-	-	-	-
2 mayores de 64 años.....	-	-	-	-	-	-	-	-	-	-	-
Más de 2 mayores de 64 años.....	-	-	-	-	-	-	-	-	-	-	-

6. HOGARES SEGÚN TAMAÑO, POR NÚMERO DE MENORES DE 16 AÑOS Y MAYORES DE 64 AÑOS.

MENORES DE 16 AÑOS Y MAYORES DE 64 AÑOS	TOTAL	1	2	3	4	5	6	7	8	9	10 y más
TOTAL.....	532	129	98	93	88	59	38	18	6	2	1
NINGÚN MENOR DE 16 AÑOS..	359	129	98	64	40	20	3	3	2	-	-
Ningún mayor de 64 años.....	160	57	28	30	30	12	2	1	-	-	-
1 mayor de 64 años.....	138	72	29	19	8	5	1	2	2	-	-
2 mayores de 64 años.....	58	-	41	13	2	2	-	-	-	-	-
Más de 2 mayores de 64 años.....	3	-	-	2	-	1	-	-	-	-	-
UN MENOR DE 16 AÑOS.....	80	-	-	28	21	16	11	4	-	-	-
Ningún mayor de 64 años.....	72	-	-	27	18	13	11	3	-	-	-
1 mayor de 64 años.....	5	-	-	1	2	2	-	-	-	-	-
2 mayores de 64 años.....	3	-	-	-	1	1	-	1	-	-	-
Más de 2 mayores de 64 años.....	-	-	-	-	-	-	-	-	-	-	-
DOS MENORES DE 16 AÑOS....	59	-	-	1	27	9	11	7	2	1	1
Ningún mayor de 64 años.....	49	-	-	1	27	4	10	4	2	1	-
1 mayor de 64 años.....	9	-	-	-	-	5	1	2	-	-	1
2 mayores de 64 años.....	1	-	-	-	-	-	-	1	-	-	-
Más de 2 mayores de 64 años.....	-	-	-	-	-	-	-	-	-	-	-
TRES MENORES DE 16 AÑOS..	17	-	-	-	-	13	2	2	-	-	-
Ningún mayor de 64 años.....	17	-	-	-	-	13	2	2	-	-	-
1 mayor de 64 años.....	-	-	-	-	-	-	-	-	-	-	-
2 mayores de 64 años.....	-	-	-	-	-	-	-	-	-	-	-
Más de 2 mayores de 64 años.....	-	-	-	-	-	-	-	-	-	-	-
MÁS DE TRES MENORES DE 16 AÑOS.....	17	-	-	-	-	1	11	2	2	1	-
Ningún mayor de 64 años.....	17	-	-	-	-	1	11	2	2	1	-
1 mayor de 64 años.....	-	-	-	-	-	-	-	-	-	-	-
2 mayores de 64 años.....	-	-	-	-	-	-	-	-	-	-	-
Más de 2 mayores de 64 años.....	-	-	-	-	-	-	-	-	-	-	-

7. HOGARES SEGÚN TIPO, POR NÚMERO DE ACTIVOS Y PARADOS.

Nº DE ACTIVOS Y PARADOS	TOTAL	NO FAMILIAR			FAMILIAR						
		Total	Uni-personal	Pluri-personal	Total	Con 1 familia					Con 2 o más familias
						Total	Sin núcleo	1 núcleo	2 núcleos	Más de 2 núcleos	
TOTAL.....	532	130	129	1	402	402	18	363	21	-	-
Ningún activo.....	196	107	106	1	89	89	13	76	-	-	-
1 activo.....	191	23	23	-	168	168	4	159	5	-	-
Ningún parado.....	167	20	20	-	147	147	4	138	5	-	-
1 parado.....	24	3	3	-	21	21	-	21	-	-	-
2 activos.....	85	-	-	-	85	85	1	78	6	-	-
Ningún parado.....	47	-	-	-	47	47	1	42	4	-	-
1 parado.....	29	-	-	-	29	29	-	28	1	-	-
2 parados.....	9	-	-	-	9	9	-	8	1	-	-
3 activos.....	44	-	-	-	44	44	-	39	5	-	-
Ningún parado.....	17	-	-	-	17	17	-	15	2	-	-
1 parado.....	11	-	-	-	11	11	-	9	2	-	-
2 parados.....	13	-	-	-	13	13	-	12	1	-	-
3 parados.....	3	-	-	-	3	3	-	3	-	-	-
4 o más activos.....	16	-	-	-	16	16	-	11	5	-	-
Ningún parado.....	4	-	-	-	4	4	-	1	3	-	-
1 parado.....	-	-	-	-	-	-	-	-	-	-	-
2 parados.....	10	-	-	-	10	10	-	9	1	-	-
3 parados.....	1	-	-	-	1	1	-	1	-	-	-
4 o más parados.....	1	-	-	-	1	1	-	-	1	-	-

8. HOGARES SEGÚN TAMAÑO, POR NÚMERO DE ACTIVOS Y PARADOS.

Nº DE ACTIVOS Y PARADOS	TOTAL	1	2	3	4	5	6	7	8	9	10 y más
TOTAL.....	532	129	98	93	88	59	38	18	6	2	1
Ningún activo.....	196	106	68	13	2	5	2	-	-	-	-
1 activo.....	191	23	25	61	39	24	13	5	1	-	-
Ningún parado.....	167	20	23	51	34	21	12	5	1	-	-
1 parado.....	24	3	2	10	5	3	1	-	-	-	-
2 activos.....	85	-	5	17	32	15	12	3	1	-	-
Ningún parado.....	47	-	1	11	12	12	7	3	1	-	-
1 parado.....	29	-	4	4	15	2	4	-	-	-	-
2 parados.....	9	-	-	2	5	1	1	-	-	-	-
3 activos.....	44	-	-	2	15	13	7	6	-	1	-
Ningún parado.....	17	-	-	-	6	5	3	2	-	1	-
1 parado.....	11	-	-	1	4	3	2	1	-	-	-
2 parados.....	13	-	-	1	4	4	2	2	-	-	-
3 parados.....	3	-	-	-	1	1	-	1	-	-	-
4 o más activos.....	16	-	-	-	-	2	4	4	4	1	1
Ningún parado.....	4	-	-	-	-	1	1	1	-	-	1
1 parado.....	-	-	-	-	-	-	-	-	-	-	-
2 parados.....	10	-	-	-	-	-	3	3	3	1	-
3 parados.....	1	-	-	-	-	1	-	-	-	-	-
4 o más parados.....	1	-	-	-	-	-	-	-	1	-	-

9. NÚCLEOS SEGÚN TAMAÑO Y TIPO.

TIPO	TOTAL	2	3	4	5	6	7	8	9	10 y más
TOTAL.....	405	112	97	99	51	31	8	5	2	-
Pareja sin hijos	91	91	-	-	-	-	-	-	-	-
Pareja con hijos	263	-	77	91	50	30	8	5	2	-
Padre con hijos	12	4	7	1	-	-	-	-	-	-
Madre con hijos.....	39	17	13	7	1	1	-	-	-	-

10. NÚCLEOS SEGÚN NÚMERO DE HIJOS Y TIPO.

TIPO	TOTAL	Sin hijos	1	2	3	4	5	6	7	8	9 y más
TOTAL.....	405	91	98	111	58	31	9	5	2	-	-
Pareja sin hijos	91	91	-	-	-	-	-	-	-	-	-
Pareja con hijos	263	-	77	91	50	30	8	5	2	-	-
Padre con hijos	12	-	4	7	1	-	-	-	-	-	-
Madre con hijos.....	39	-	17	13	7	1	1	-	-	-	-

11. NÚCLEOS SEGÚN TIPO DE NÚCLEO Y TIPO DE HOGAR.

TIPO DE HOGAR	TOTAL	Pareja sin hijos	Pareja con hijos	Padre con hijos	Madre con hijos
TOTAL.....	405	91	263	12	39
CON UNA FAMILIA.....	405	91	263	12	39
Con un núcleo	363	81	241	11	30
Con dos núcleos.....	42	10	22	1	9
Con más de dos núcleos.....	-	-	-	-	-
CON DOS O MÁS FAMILIAS	-	-	-	-	-

12. NÚCLEOS SEGÚN TIPO, POR NÚMERO DE ACTIVOS Y PARADOS.

Nº DE ACTIVOS Y PARADOS	TOTAL	Pareja sin hijos	Pareja con hijos	Padre con hijos	Madre con hijos
TOTAL.....	405	91	263	12	39
Ningún activo.....	87	62	13	1	11
1 activo.....	178	21	132	9	16
Ningún parado	154	20	113	7	14
1 parado	24	1	19	2	2
2 activos.....	86	8	67	1	10
Ningún parado	45	2	37	1	5
1 parado	32	5	24	-	3
2 parados.....	9	1	6	-	2
3 activos.....	42	-	39	1	2
Ningún parado	17	-	17	-	-
1 parado	10	-	10	-	-
2 parados.....	12	-	9	1	2
3 parados.....	3	-	3	-	-
4 o más activos	12	-	12	-	-
Ningún parado	1	-	1	-	-
1 parado	-	-	-	-	-
2 parados.....	9	-	9	-	-
3 parados.....	1	-	1	-	-
4 parados.....	1	-	1	-	-

1. HOGARES SEGÚN TAMAÑO Y TIPO (en relación a núcleos y otras personas).

TIPO	TOTAL	1	2	3	4	5	6	7	8	9	10 y más
TOTAL.....	4.227	437	933	871	1.015	583	259	80	30	13	6
NO FAMILIARES	448	437	7	3	-	-	1	-	-	-	-
Unipersonales	437	437	-	-	-	-	-	-	-	-	-
Pluripersonales	11	-	7	3	-	-	1	-	-	-	-
FAMILIARES.....	3.779	-	926	868	1.015	583	258	80	30	13	6
Con una familia.....	3.777	-	926	868	1.014	583	258	79	30	13	6
Sin núcleo.....	57	-	40	17	-	-	-	-	-	-	-
Todos emparentados.....	55	-	40	15	-	-	-	-	-	-	-
Alguno no emparentado..	2	-	-	2	-	-	-	-	-	-	-
Con un núcleo.....	3.665	-	886	851	1.006	569	238	74	25	11	5
Sin otras personas.....	3.407	-	886	788	954	507	182	56	21	8	5
Con otras personas	258	-	-	63	52	62	56	18	4	3	-
Todos parientes.....	243	-	-	59	47	58	55	17	4	3	-
Todos no parientes.....	14	-	-	4	5	4	1	-	-	-	-
Ambos casos.....	1	-	-	-	-	-	-	1	-	-	-
Con dos núcleos.....	54	-	-	-	8	14	19	5	5	2	1
Sin otras personas.....	44	-	-	-	8	13	15	4	3	-	1
Con otras personas	10	-	-	-	-	1	4	1	2	2	-
Con más de dos núcleos ...	1	-	-	-	-	-	1	-	-	-	-
Sin otras personas.....	1	-	-	-	-	-	1	-	-	-	-
Con otras personas	-	-	-	-	-	-	-	-	-	-	-
Con dos o más familias.....	2	-	-	-	1	-	-	1	-	-	-

2. HOGARES UNIFAMILIARES CON UN NÚCLEO SEGÚN TAMAÑO, POR TIPO DE NÚCLEO Y OTRAS PERSONAS.

TIPO DE NÚCLEO	TOTAL	1	2	3	4	5	6	7	8	9	10 y más
TOTAL.....	3.665	-	886	851	1.006	569	238	74	25	11	5
PAREJA SIN HIJOS	817	-	765	50	2	-	-	-	-	-	-
Sin otras personas.....	765	-	765	-	-	-	-	-	-	-	-
Con otras personas.....	52	-	-	50	2	-	-	-	-	-	-
Todos parientes	50	-	-	48	2	-	-	-	-	-	-
Todos no parientes	2	-	-	2	-	-	-	-	-	-	-
Ambos casos	-	-	-	-	-	-	-	-	-	-	-
PAREJA CON HIJOS.....	2.573	-	-	724	953	552	230	73	25	11	5
Sin otras personas.....	2.395	-	-	724	909	496	177	55	21	8	5
Con otras personas.....	178	-	-	-	44	56	53	18	4	3	-
Todos parientes	167	-	-	-	39	52	52	17	4	3	-
Todos no parientes	10	-	-	-	5	4	1	-	-	-	-
Ambos casos	1	-	-	-	-	-	-	1	-	-	-
PADRE CON HIJOS	41	-	27	9	4	1	-	-	-	-	-
Sin otras personas.....	40	-	27	9	4	-	-	-	-	-	-
Con otras personas.....	1	-	-	-	-	1	-	-	-	-	-
Todos parientes	1	-	-	-	-	1	-	-	-	-	-
Todos no parientes	-	-	-	-	-	-	-	-	-	-	-
Ambos casos	-	-	-	-	-	-	-	-	-	-	-
MADRE CON HIJOS.....	234	-	94	68	47	16	8	1	-	-	-
Sin otras personas.....	207	-	94	55	41	11	5	1	-	-	-
Con otras personas.....	27	-	-	13	6	5	3	-	-	-	-
Todos parientes	25	-	-	11	6	5	3	-	-	-	-
Todos no parientes	2	-	-	2	-	-	-	-	-	-	-
Ambos casos	-	-	-	-	-	-	-	-	-	-	-

3. HOGARES UNIFAMILIARES CON UN NÚCLEO SEGÚN TAMAÑO DEL HOGAR Y TAMAÑO DEL NÚCLEO.

TAMAÑO DEL NÚCLEO	TOTAL	1	2	3	4	5	6	7	8	9	10 y más
TOTAL.....	3.665	-	886	851	1.006	569	238	74	25	11	5
2 miembros	952	-	886	63	3	-	-	-	-	-	-
3 miembros	839	-	-	788	49	2	-	-	-	-	-
4 miembros	1.016	-	-	-	954	60	1	1	-	-	-
5 miembros	565	-	-	-	-	507	55	3	-	-	-
6 miembros	196	-	-	-	-	-	182	14	-	-	-
7 miembros	60	-	-	-	-	-	-	56	4	-	-
8 miembros	24	-	-	-	-	-	-	-	21	3	-
9 miembros	8	-	-	-	-	-	-	-	-	8	-
10 y más miembros	5	-	-	-	-	-	-	-	-	-	5

4. HOGARES UNIFAMILIARES CON DOS NÚCLEOS SEGÚN TAMAÑO, POR TIPO DE NÚCLEO Y OTRAS PERSONAS.

TIPO DE NÚCLEO	TOTAL	1	2	3	4	5	6	7	8	9	10 y más
TOTAL.....	54	-	-	-	8	14	19	5	5	2	1
SIN PAREJA.....	3	-	-	-	1	1	1	-	-	-	-
Padre con hijos y padre con hijos....	-	-	-	-	-	-	-	-	-	-	-
Sin otras personas	-	-	-	-	-	-	-	-	-	-	-
Con otras personas.....	-	-	-	-	-	-	-	-	-	-	-
Padre con hijos y madre con hijos...	1	-	-	-	-	1	-	-	-	-	-
Sin otras personas	1	-	-	-	-	1	-	-	-	-	-
Con otras personas.....	-	-	-	-	-	-	-	-	-	-	-
Madre con hijos y madre con hijos..	2	-	-	-	1	-	1	-	-	-	-
Sin otras personas	1	-	-	-	1	-	-	-	-	-	-
Con otras personas.....	1	-	-	-	-	-	1	-	-	-	-
UNA PAREJA	26	-	-	-	7	7	7	2	2	1	-
Pareja sin hijos y padre con hijos....	-	-	-	-	-	-	-	-	-	-	-
Sin otras personas	-	-	-	-	-	-	-	-	-	-	-
Con otras personas.....	-	-	-	-	-	-	-	-	-	-	-
Pareja sin hijos y madre con hijos...	8	-	-	-	7	1	-	-	-	-	-
Sin otras personas	7	-	-	-	7	-	-	-	-	-	-
Con otras personas.....	1	-	-	-	-	1	-	-	-	-	-
Pareja con hijos y padre con hijos...	5	-	-	-	-	2	2	-	-	1	-
Sin otras personas	3	-	-	-	-	2	1	-	-	-	-
Con otras personas.....	2	-	-	-	-	-	1	-	-	1	-
Pareja con hijos y madre con hijos..	13	-	-	-	-	4	5	2	2	-	-
Sin otras personas	11	-	-	-	-	4	4	2	1	-	-
Con otras personas.....	2	-	-	-	-	-	1	-	1	-	-
DOS PAREJAS.....	25	-	-	-	-	6	11	3	3	1	1
Ambas sin hijos	-	-	-	-	-	-	-	-	-	-	-
Sin otras personas	-	-	-	-	-	-	-	-	-	-	-
Con otras personas.....	-	-	-	-	-	-	-	-	-	-	-
Sólo una sin hijos	18	-	-	-	-	6	7	2	2	1	-
Sin otras personas	15	-	-	-	-	6	6	1	2	-	-
Con otras personas.....	3	-	-	-	-	-	1	1	-	1	-
Ambas con hijos	7	-	-	-	-	-	4	1	1	-	1
Sin otras personas	6	-	-	-	-	-	4	1	-	-	1
Con otras personas.....	1	-	-	-	-	-	-	-	1	-	-

5. HOGARES SEGÚN TIPO, POR NÚMERO DE MENORES DE 16 AÑOS Y MAYORES DE 64 AÑOS.

MENORES DE 16 AÑOS Y MAYORES DE 64 AÑOS	TOTAL	NO FAMILIAR			FAMILIAR						
		Total	Uni- perso- nal	Pluri- perso- nal	Total	Con una familia				Con 2 o más familias	
						Total	Sin núcleo	1 núcleo	2 núcleos		Más de 2 núcleos
TOTAL.....	4.227	448	437	11	3.779	3.777	57	3.665	54	1	2
NINGÚN MENOR DE 16 AÑOS..	2.149	448	437	11	1.701	1.701	57	1.635	9	-	-
Ningún mayor de 64 años.....	1.229	215	208	7	1.014	1.014	27	983	4	-	-
1 mayor de 64 años.....	546	230	229	1	316	316	7	307	2	-	-
2 mayores de 64 años.....	365	3	-	3	362	362	20	339	3	-	-
Más de 2 mayores de 64 años.....	9	-	-	-	9	9	3	6	-	-	-
UN MENOR DE 16 AÑOS.....	875	-	-	-	875	874	-	849	24	1	1
Ningún mayor de 64 años.....	825	-	-	-	825	825	-	808	17	-	-
1 mayor de 64 años.....	39	-	-	-	39	39	-	36	2	1	-
2 mayores de 64 años.....	11	-	-	-	11	10	-	5	5	-	1
Más de 2 mayores de 64 años.....	-	-	-	-	-	-	-	-	-	-	-
DOS MENORES DE 16 AÑOS....	797	-	-	-	797	797	-	784	13	-	-
Ningún mayor de 64 años.....	765	-	-	-	765	765	-	757	8	-	-
1 mayor de 64 años.....	29	-	-	-	29	29	-	26	3	-	-
2 mayores de 64 años.....	3	-	-	-	3	3	-	1	2	-	-
Más de 2 mayores de 64 años.....	-	-	-	-	-	-	-	-	-	-	-
TRES MENORES DE 16 AÑOS..	300	-	-	-	300	299	-	296	3	-	1
Ningún mayor de 64 años.....	284	-	-	-	284	283	-	281	2	-	1
1 mayor de 64 años.....	15	-	-	-	15	15	-	15	-	-	-
2 mayores de 64 años.....	1	-	-	-	1	1	-	-	1	-	-
Más de 2 mayores de 64 años.....	-	-	-	-	-	-	-	-	-	-	-
MÁS DE TRES MENORES DE 16 AÑOS.....	106	-	-	-	106	106	-	101	5	-	-
Ningún mayor de 64 años.....	100	-	-	-	100	100	-	98	2	-	-
1 mayor de 64 años.....	3	-	-	-	3	3	-	3	-	-	-
2 mayores de 64 años.....	3	-	-	-	3	3	-	-	3	-	-
Más de 2 mayores de 64 años.....	-	-	-	-	-	-	-	-	-	-	-

6. HOGARES SEGÚN TAMAÑO, POR NÚMERO DE MENORES DE 16 AÑOS Y MAYORES DE 64 AÑOS.

MENORES DE 16 AÑOS Y MAYORES DE 64 AÑOS	TOTAL	1	2	3	4	5	6	7	8	9	10 y más
TOTAL.....	4.227	437	933	871	1.015	583	259	80	30	13	6
NINGÚN MENOR DE 16 AÑOS..	2.149	437	901	395	249	114	42	9	-	2	-
Ningún mayor de 64 años.....	1.229	208	453	252	201	87	24	4	-	-	-
1 mayor de 64 años.....	546	229	161	75	36	21	17	5	-	2	-
2 mayores de 64 años.....	365	-	287	62	10	5	1	-	-	-	-
Más de 2 mayores de 64 años.....	9	-	-	6	2	1	-	-	-	-	-
UN MENOR DE 16 AÑOS.....	875	-	32	456	173	142	54	13	5	-	-
Ningún mayor de 64 años.....	825	-	32	448	164	132	37	9	3	-	-
1 mayor de 64 años.....	39	-	-	7	6	9	12	3	2	-	-
2 mayores de 64 años.....	11	-	-	1	3	1	5	1	-	-	-
Más de 2 mayores de 64 años.....	-	-	-	-	-	-	-	-	-	-	-
DOS MENORES DE 16 AÑOS....	797	-	-	20	584	106	56	24	3	3	1
Ningún mayor de 64 años.....	765	-	-	20	582	91	50	17	3	2	-
1 mayor de 64 años.....	29	-	-	-	2	15	6	4	-	1	1
2 mayores de 64 años.....	3	-	-	-	-	-	-	3	-	-	-
Más de 2 mayores de 64 años.....	-	-	-	-	-	-	-	-	-	-	-
TRES MENORES DE 16 AÑOS..	300	-	-	-	9	220	47	14	8	1	1
Ningún mayor de 64 años.....	284	-	-	-	9	220	37	10	6	1	1
1 mayor de 64 años.....	15	-	-	-	-	-	10	4	1	-	-
2 mayores de 64 años.....	1	-	-	-	-	-	-	-	1	-	-
Más de 2 mayores de 64 años.....	-	-	-	-	-	-	-	-	-	-	-
MÁS DE TRES MENORES DE 16 AÑOS.....	106	-	-	-	-	1	60	20	14	7	4
Ningún mayor de 64 años.....	100	-	-	-	-	1	60	19	11	5	4
1 mayor de 64 años.....	3	-	-	-	-	-	-	1	-	2	-
2 mayores de 64 años.....	3	-	-	-	-	-	-	-	3	-	-
Más de 2 mayores de 64 años.....	-	-	-	-	-	-	-	-	-	-	-

7. HOGARES SEGÚN TIPO, POR NÚMERO DE ACTIVOS Y PARADOS.

Nº DE ACTIVOS Y PARADOS	TOTAL	NO FAMILIAR			FAMILIAR						
		Total	Uni-personal	Pluri-personal	Total	Con 1 familia					Con 2 o más familias
						Total	Sin núcleo	1 núcleo	2 núcleos	Más de 2 núcleos	
TOTAL.....	4.227	448	437	11	3.779	3.777	57	3.665	54	1	2
Ningún activo.....	882	302	298	4	580	580	26	552	2	-	-
1 activo.....	1.808	141	139	2	1.667	1.666	15	1.639	12	-	1
Ningún parado.....	1.679	122	121	1	1.557	1.556	11	1.535	10	-	1
1 parado.....	129	19	18	1	110	110	4	104	2	-	-
2 activos.....	1.115	3	-	3	1.112	1.112	12	1.081	18	1	-
Ningún parado.....	883	3	-	3	880	880	10	854	15	1	-
1 parado.....	199	-	-	-	199	199	1	195	3	-	-
2 parados.....	33	-	-	-	33	33	1	32	-	-	-
3 activos.....	299	2	-	2	297	297	4	280	13	-	-
Ningún parado.....	183	2	-	2	181	181	2	169	10	-	-
1 parado.....	81	-	-	-	81	81	1	78	2	-	-
2 parados.....	33	-	-	-	33	33	1	31	1	-	-
3 parados.....	2	-	-	-	2	2	-	2	-	-	-
4 o más activos.....	123	-	-	-	123	122	-	113	9	-	1
Ningún parado.....	76	-	-	-	76	75	-	69	6	-	1
1 parado.....	29	-	-	-	29	29	-	26	3	-	-
2 parados.....	12	-	-	-	12	12	-	12	-	-	-
3 parados.....	5	-	-	-	5	5	-	5	-	-	-
4 o más parados.....	1	-	-	-	1	1	-	1	-	-	-

8. HOGARES SEGÚN TAMAÑO, POR NÚMERO DE ACTIVOS Y PARADOS.

Nº DE ACTIVOS Y PARADOS	TOTAL	1	2	3	4	5	6	7	8	9	10 y más
TOTAL.....	4.227	437	933	871	1.015	583	259	80	30	13	6
Ningún activo.....	882	298	466	81	21	10	5	1	-	-	-
1 activo.....	1.808	139	274	461	538	260	95	27	10	3	1
Ningún parado.....	1.679	121	238	419	520	254	90	25	9	3	-
1 parado.....	129	18	36	42	18	6	5	2	1	-	1
2 activos.....	1.115	-	193	294	346	177	78	21	5	1	-
Ningún parado.....	883	-	152	230	279	139	63	17	2	1	-
1 parado.....	199	-	32	56	59	32	14	3	3	-	-
2 parados.....	33	-	9	8	8	6	1	1	-	-	-
3 activos.....	299	-	-	35	94	99	48	13	6	3	1
Ningún parado.....	183	-	-	24	58	67	28	5	1	-	-
1 parado.....	81	-	-	8	24	23	15	6	3	1	1
2 parados.....	33	-	-	3	11	8	5	2	2	2	-
3 parados.....	2	-	-	-	1	1	-	-	-	-	-
4 o más activos.....	123	-	-	-	16	37	33	18	9	6	4
Ningún parado.....	76	-	-	-	10	26	20	11	5	2	2
1 parado.....	29	-	-	-	4	7	9	3	2	2	2
2 parados.....	12	-	-	-	1	2	4	4	-	1	-
3 parados.....	5	-	-	-	1	2	-	-	1	1	-
4 o más parados.....	1	-	-	-	-	-	-	-	1	-	-

9. NÚCLEOS SEGÚN TAMAÑO Y TIPO.

TIPO	TOTAL	2	3	4	5	6	7	8	9	10 y más
TOTAL.....	3.780	1.011	872	1.031	568	201	60	24	8	5
Pareja sin hijos	845	845	-	-	-	-	-	-	-	-
Pareja con hijos	2.623	-	798	979	554	196	59	24	8	5
Padre con hijos	48	32	10	6	-	-	-	-	-	-
Madre con hijos.....	264	134	64	46	14	5	1	-	-	-

10. NÚCLEOS SEGÚN NÚMERO DE HIJOS Y TIPO.

TIPO	TOTAL	Sin hijos	1	2	3	4	5	6	7	8	9 y más
TOTAL.....	3.780	845	964	1.053	606	210	64	25	8	2	3
Pareja sin hijos	845	845	-	-	-	-	-	-	-	-	-
Pareja con hijos	2.623	-	798	979	554	196	59	24	8	2	3
Padre con hijos	48	-	32	10	6	-	-	-	-	-	-
Madre con hijos.....	264	-	134	64	46	14	5	1	-	-	-

11. NÚCLEOS SEGÚN TIPO DE NÚCLEO Y TIPO DE HOGAR.

TIPO DE HOGAR	TOTAL	Pareja sin hijos	Pareja con hijos	Padre con hijos	Madre con hijos
TOTAL.....	3.780	845	2.623	48	264
CON UNA FAMILIA.....	3.776	843	2.623	47	263
Con un núcleo	3.665	817	2.573	41	234
Con dos núcleos.....	108	26	50	6	26
Con más de dos núcleos.....	3	-	-	-	3
CON DOS O MÁS FAMILIAS	4	2	-	1	1

12. NÚCLEOS SEGÚN TIPO, POR NÚMERO DE ACTIVOS Y PARADOS.

Nº DE ACTIVOS Y PARADOS	TOTAL	Pareja sin hijos	Pareja con hijos	Padre con hijos	Madre con hijos
TOTAL.....	3.780	845	2.623	48	264
Ningún activo.....	578	452	73	7	46
1 activo.....	1.715	205	1.339	29	142
Ningún parado	1.605	183	1.274	26	122
1 parado	110	22	65	3	20
2 activos.....	1.106	188	865	8	45
Ningún parado	873	149	686	5	33
1 parado	200	29	161	3	7
2 parados.....	33	10	18	-	5
3 activos.....	270	-	246	3	21
Ningún parado	165	-	157	-	8
1 parado	74	-	64	2	8
2 parados.....	30	-	24	1	5
3 parados.....	1	-	1	-	-
4 o más activos	111	-	100	1	10
Ningún parado	67	-	64	-	3
1 parado	26	-	20	-	6
2 parados.....	12	-	11	-	1
3 parados.....	5	-	4	1	-
4 parados.....	1	-	1	-	-

1. HOGARES SEGÚN TAMAÑO Y TIPO (en relación a núcleos y otras personas).

TIPO	TOTAL	1	2	3	4	5	6	7	8	9	10 y más
TOTAL.....	3.436	316	744	664	878	477	230	81	24	13	9
NO FAMILIARES	323	316	7	-	-	-	-	-	-	-	-
Unipersonales.....	316	316	-	-	-	-	-	-	-	-	-
Pluripersonales	7	-	7	-	-	-	-	-	-	-	-
FAMILIARES.....	3.113	-	737	664	878	477	230	81	24	13	9
Con una familia.....	3.111	-	737	664	877	477	230	80	24	13	9
Sin núcleo.....	37	-	33	3	1	-	-	-	-	-	-
Todos emparentados.....	37	-	33	3	1	-	-	-	-	-	-
Alguno no emparentado..	-	-	-	-	-	-	-	-	-	-	-
Con un núcleo.....	2.997	-	704	661	862	461	212	71	17	5	4
Sin otras personas.....	2.748	-	704	598	808	394	168	54	13	5	4
Con otras personas	249	-	-	63	54	67	44	17	4	-	-
Todos parientes.....	236	-	-	59	52	62	43	16	4	-	-
Todos no parientes.....	11	-	-	4	2	3	1	1	-	-	-
Ambos casos.....	2	-	-	-	-	2	-	-	-	-	-
Con dos núcleos.....	74	-	-	-	14	16	18	9	7	7	3
Sin otras personas.....	66	-	-	-	14	16	17	7	6	4	2
Con otras personas	8	-	-	-	-	-	1	2	1	3	1
Con más de dos núcleos ...	3	-	-	-	-	-	-	-	-	1	2
Sin otras personas.....	3	-	-	-	-	-	-	-	-	1	2
Con otras personas	-	-	-	-	-	-	-	-	-	-	-
Con dos o más familias.....	2	-	-	-	1	-	-	1	-	-	-

2. HOGARES UNIFAMILIARES CON UN NÚCLEO SEGÚN TAMAÑO, POR TIPO DE NÚCLEO Y OTRAS PERSONAS.

TIPO DE NÚCLEO	TOTAL	1	2	3	4	5	6	7	8	9	10 y más
TOTAL.....	2.997	-	704	661	862	461	212	71	17	5	4
PAREJA SIN HIJOS	664	-	611	47	5	-	1	-	-	-	-
Sin otras personas.....	611	-	611	-	-	-	-	-	-	-	-
Con otras personas.....	53	-	-	47	5	-	1	-	-	-	-
Todos parientes	50	-	-	45	4	-	1	-	-	-	-
Todos no parientes	3	-	-	2	1	-	-	-	-	-	-
Ambos casos	-	-	-	-	-	-	-	-	-	-	-
PAREJA CON HIJOS.....	2.113	-	-	539	827	448	208	69	15	3	4
Sin otras personas.....	1.950	-	-	539	789	384	166	53	12	3	4
Con otras personas.....	163	-	-	-	38	64	42	16	3	-	-
Todos parientes	156	-	-	-	38	59	41	15	3	-	-
Todos no parientes	5	-	-	-	-	3	1	1	-	-	-
Ambos casos	2	-	-	-	-	2	-	-	-	-	-
PADRE CON HIJOS	39	-	12	16	4	5	-	1	1	-	-
Sin otras personas.....	31	-	12	12	3	3	-	-	1	-	-
Con otras personas.....	8	-	-	4	1	2	-	1	-	-	-
Todos parientes	7	-	-	3	1	2	-	1	-	-	-
Todos no parientes	1	-	-	1	-	-	-	-	-	-	-
Ambos casos	-	-	-	-	-	-	-	-	-	-	-
MADRE CON HIJOS.....	181	-	81	59	26	8	3	1	1	2	-
Sin otras personas.....	156	-	81	47	16	7	2	1	-	2	-
Con otras personas.....	25	-	-	12	10	1	1	-	1	-	-
Todos parientes	23	-	-	11	9	1	1	-	1	-	-
Todos no parientes	2	-	-	1	1	-	-	-	-	-	-
Ambos casos	-	-	-	-	-	-	-	-	-	-	-

3. HOGARES UNIFAMILIARES CON UN NÚCLEO SEGÚN TAMAÑO DEL HOGAR Y TAMAÑO DEL NÚCLEO.

TAMAÑO DEL NÚCLEO	TOTAL	1	2	3	4	5	6	7	8	9	10 y más
TOTAL.....	2.997	-	704	661	862	461	212	71	17	5	4
2 miembros	775	-	704	63	7	-	1	-	-	-	-
3 miembros	652	-	-	598	47	6	1	-	-	-	-
4 miembros	873	-	-	-	808	61	4	-	-	-	-
5 miembros	435	-	-	-	-	394	38	3	-	-	-
6 miembros	184	-	-	-	-	-	168	14	2	-	-
7 miembros	56	-	-	-	-	-	-	54	2	-	-
8 miembros	13	-	-	-	-	-	-	-	13	-	-
9 miembros	5	-	-	-	-	-	-	-	-	5	-
10 y más miembros	4	-	-	-	-	-	-	-	-	-	4

4. HOGARES UNIFAMILIARES CON DOS NÚCLEOS SEGÚN TAMAÑO, POR TIPO DE NÚCLEO Y OTRAS PERSONAS.

TIPO DE NÚCLEO	TOTAL	1	2	3	4	5	6	7	8	9	10 y más
TOTAL.....	74	-	-	-	14	16	18	9	7	7	3
SIN PAREJA.....	6	-	-	-	3	1	-	-	1	1	-
Padre con hijos y padre con hijos....	-	-	-	-	-	-	-	-	-	-	-
Sin otras personas	-	-	-	-	-	-	-	-	-	-	-
Con otras personas.....	-	-	-	-	-	-	-	-	-	-	-
Padre con hijos y madre con hijos...	1	-	-	-	1	-	-	-	-	-	-
Sin otras personas	1	-	-	-	1	-	-	-	-	-	-
Con otras personas.....	-	-	-	-	-	-	-	-	-	-	-
Madre con hijos y madre con hijos..	5	-	-	-	2	1	-	-	1	1	-
Sin otras personas	5	-	-	-	2	1	-	-	1	1	-
Con otras personas.....	-	-	-	-	-	-	-	-	-	-	-
UNA PAREJA	31	-	-	-	6	8	5	4	3	4	1
Pareja sin hijos y padre con hijos....	-	-	-	-	-	-	-	-	-	-	-
Sin otras personas	-	-	-	-	-	-	-	-	-	-	-
Con otras personas.....	-	-	-	-	-	-	-	-	-	-	-
Pareja sin hijos y madre con hijos...	10	-	-	-	6	3	1	-	-	-	-
Sin otras personas	10	-	-	-	6	3	1	-	-	-	-
Con otras personas.....	-	-	-	-	-	-	-	-	-	-	-
Pareja con hijos y padre con hijos...	4	-	-	-	-	-	1	2	-	1	-
Sin otras personas	1	-	-	-	-	-	1	-	-	-	-
Con otras personas.....	3	-	-	-	-	-	-	2	-	1	-
Pareja con hijos y madre con hijos..	17	-	-	-	-	5	3	2	3	3	1
Sin otras personas	14	-	-	-	-	5	2	2	2	2	1
Con otras personas.....	3	-	-	-	-	-	1	-	1	1	-
DOS PAREJAS.....	37	-	-	-	5	7	13	5	3	2	2
Ambas sin hijos	5	-	-	-	5	-	-	-	-	-	-
Sin otras personas	5	-	-	-	5	-	-	-	-	-	-
Con otras personas.....	-	-	-	-	-	-	-	-	-	-	-
Sólo una sin hijos	26	-	-	-	-	7	12	3	1	2	1
Sin otras personas	24	-	-	-	-	7	12	3	1	1	-
Con otras personas.....	2	-	-	-	-	-	-	-	-	1	1
Ambas con hijos	6	-	-	-	-	-	1	2	2	-	1
Sin otras personas	6	-	-	-	-	-	1	2	2	-	1
Con otras personas.....	-	-	-	-	-	-	-	-	-	-	-

5. HOGARES SEGÚN TIPO, POR NÚMERO DE MENORES DE 16 AÑOS Y MAYORES DE 64 AÑOS.

MENORES DE 16 AÑOS Y MAYORES DE 64 AÑOS	TOTAL	NO FAMILIAR			FAMILIAR						
		Total	Uni- perso- nal	Pluri- perso- nal	Total	Con una familia				Con 2 o más familias	
						Total	Sin núcleo	1 núcleo	2 núcleos		Más de 2 núcleos
TOTAL.....	3.436	323	316	7	3.113	3.111	37	2.997	74	3	2
NINGÚN MENOR DE 16 AÑOS..	1.727	323	316	7	1.404	1.403	34	1.351	18	-	1
Ningún mayor de 64 años.....	938	133	126	7	805	805	15	783	7	-	-
1 mayor de 64 años.....	485	190	190	-	295	295	9	283	3	-	-
2 mayores de 64 años.....	297	-	-	-	297	296	10	278	8	-	1
Más de 2 mayores de 64 años.....	7	-	-	-	7	7	-	7	-	-	-
UN MENOR DE 16 AÑOS.....	697	-	-	-	697	696	2	664	29	1	1
Ningún mayor de 64 años.....	630	-	-	-	630	630	1	612	16	1	-
1 mayor de 64 años.....	58	-	-	-	58	58	1	50	7	-	-
2 mayores de 64 años.....	9	-	-	-	9	8	-	2	6	-	1
Más de 2 mayores de 64 años.....	-	-	-	-	-	-	-	-	-	-	-
DOS MENORES DE 16 AÑOS....	681	-	-	-	681	681	-	666	14	1	-
Ningún mayor de 64 años.....	658	-	-	-	658	658	-	647	10	1	-
1 mayor de 64 años.....	20	-	-	-	20	20	-	19	1	-	-
2 mayores de 64 años.....	3	-	-	-	3	3	-	-	3	-	-
Más de 2 mayores de 64 años.....	-	-	-	-	-	-	-	-	-	-	-
TRES MENORES DE 16 AÑOS..	231	-	-	-	231	231	1	225	5	-	-
Ningún mayor de 64 años.....	218	-	-	-	218	218	-	213	5	-	-
1 mayor de 64 años.....	13	-	-	-	13	13	1	12	-	-	-
2 mayores de 64 años.....	-	-	-	-	-	-	-	-	-	-	-
Más de 2 mayores de 64 años.....	-	-	-	-	-	-	-	-	-	-	-
MÁS DE TRES MENORES DE 16 AÑOS.....	100	-	-	-	100	100	-	91	8	1	-
Ningún mayor de 64 años.....	92	-	-	-	92	92	-	86	5	1	-
1 mayor de 64 años.....	6	-	-	-	6	6	-	5	1	-	-
2 mayores de 64 años.....	2	-	-	-	2	2	-	-	2	-	-
Más de 2 mayores de 64 años.....	-	-	-	-	-	-	-	-	-	-	-

6. HOGARES SEGÚN TAMAÑO, POR NÚMERO DE MENORES DE 16 AÑOS Y MAYORES DE 64 AÑOS.

MENORES DE 16 AÑOS Y MAYORES DE 64 AÑOS	TOTAL	1	2	3	4	5	6	7	8	9	10 y más
TOTAL.....	3.436	316	744	664	878	477	230	81	24	13	9
NINGÚN MENOR DE 16 AÑOS..	1.727	316	729	301	238	105	28	9	1	-	-
Ningún mayor de 64 años.....	938	126	375	165	178	73	17	4	-	-	-
1 mayor de 64 años.....	485	190	130	84	41	28	8	3	1	-	-
2 mayores de 64 años.....	297	-	224	47	18	3	3	2	-	-	-
Más de 2 mayores de 64 años.....	7	-	-	5	1	1	-	-	-	-	-
UN MENOR DE 16 AÑOS.....	697	-	15	345	139	122	54	15	2	4	1
Ningún mayor de 64 años.....	630	-	14	342	125	102	35	9	-	3	-
1 mayor de 64 años.....	58	-	1	3	11	19	15	5	2	1	1
2 mayores de 64 años.....	9	-	-	-	3	1	4	1	-	-	-
Más de 2 mayores de 64 años.....	-	-	-	-	-	-	-	-	-	-	-
DOS MENORES DE 16 AÑOS....	681	-	-	18	498	88	52	16	6	1	2
Ningún mayor de 64 años.....	658	-	-	18	498	77	43	13	6	1	2
1 mayor de 64 años.....	20	-	-	-	-	10	7	3	-	-	-
2 mayores de 64 años.....	3	-	-	-	-	1	2	-	-	-	-
Más de 2 mayores de 64 años.....	-	-	-	-	-	-	-	-	-	-	-
TRES MENORES DE 16 AÑOS..	231	-	-	-	3	160	42	20	3	2	1
Ningún mayor de 64 años.....	218	-	-	-	2	160	33	17	3	2	1
1 mayor de 64 años.....	13	-	-	-	1	-	9	3	-	-	-
2 mayores de 64 años.....	-	-	-	-	-	-	-	-	-	-	-
Más de 2 mayores de 64 años.....	-	-	-	-	-	-	-	-	-	-	-
MÁS DE TRES MENORES DE 16 AÑOS.....	100	-	-	-	-	2	54	21	12	6	5
Ningún mayor de 64 años.....	92	-	-	-	-	2	53	19	9	5	4
1 mayor de 64 años.....	6	-	-	-	-	-	1	2	2	-	1
2 mayores de 64 años.....	2	-	-	-	-	-	-	-	1	1	-
Más de 2 mayores de 64 años.....	-	-	-	-	-	-	-	-	-	-	-

7. HOGARES SEGÚN TIPO, POR NÚMERO DE ACTIVOS Y PARADOS.

Nº DE ACTIVOS Y PARADOS	TOTAL	NO FAMILIAR			FAMILIAR						
		Total	Uni-personal	Pluri-personal	Total	Con 1 familia				Con 2 o más familias	
						Total	Sin núcleo	1 núcleo	2 núcleos		Más de 2 núcleos
TOTAL.....	3.436	323	316	7	3.113	3.111	37	2.997	74	3	2
Ningún activo.....	703	243	242	1	460	460	15	441	4	-	-
1 activo.....	1.522	76	74	2	1.446	1.446	13	1.422	11	-	-
Ningún parado.....	1.389	60	58	2	1.329	1.329	12	1.306	11	-	-
1 parado.....	133	16	16	-	117	117	1	116	-	-	-
2 activos.....	889	4	-	4	885	884	9	845	30	-	1
Ningún parado.....	663	4	-	4	659	659	4	633	22	-	-
1 parado.....	198	-	-	-	198	197	4	186	7	-	1
2 parados.....	28	-	-	-	28	28	1	26	1	-	-
3 activos.....	204	-	-	-	204	203	-	190	12	1	1
Ningún parado.....	139	-	-	-	139	138	-	128	10	-	1
1 parado.....	46	-	-	-	46	46	-	44	2	-	-
2 parados.....	18	-	-	-	18	18	-	17	-	1	-
3 parados.....	1	-	-	-	1	1	-	1	-	-	-
4 o más activos.....	118	-	-	-	118	118	-	99	17	2	-
Ningún parado.....	62	-	-	-	62	62	-	53	9	-	-
1 parado.....	27	-	-	-	27	27	-	24	3	-	-
2 parados.....	19	-	-	-	19	19	-	14	4	1	-
3 parados.....	8	-	-	-	8	8	-	6	1	1	-
4 o más parados.....	2	-	-	-	2	2	-	2	-	-	-

8. HOGARES SEGÚN TAMAÑO, POR NÚMERO DE ACTIVOS Y PARADOS.

Nº DE ACTIVOS Y PARADOS	TOTAL	1	2	3	4	5	6	7	8	9	10 y más
TOTAL.....	3.436	316	744	664	878	477	230	81	24	13	9
Ningún activo.....	703	242	373	50	18	12	4	-	2	2	-
1 activo.....	1.522	74	229	399	490	206	89	24	9	1	1
Ningún parado.....	1.389	58	202	354	463	196	84	23	8	-	1
1 parado.....	133	16	27	45	27	10	5	1	1	1	-
2 activos.....	889	-	142	210	281	151	76	20	5	3	1
Ningún parado.....	663	-	112	152	211	113	54	15	3	2	1
1 parado.....	198	-	29	53	60	30	19	5	2	-	-
2 parados.....	28	-	1	5	10	8	3	-	-	1	-
3 activos.....	204	-	-	5	71	74	26	20	2	3	3
Ningún parado.....	139	-	-	5	48	46	19	15	2	3	1
1 parado.....	46	-	-	-	16	22	5	2	-	-	1
2 parados.....	18	-	-	-	7	5	2	3	-	-	1
3 parados.....	1	-	-	-	-	1	-	-	-	-	-
4 o más activos.....	118	-	-	-	18	34	35	17	6	4	4
Ningún parado.....	62	-	-	-	11	17	17	11	3	1	2
1 parado.....	27	-	-	-	2	10	9	4	-	1	1
2 parados.....	19	-	-	-	5	6	3	2	2	-	1
3 parados.....	8	-	-	-	-	1	4	-	1	2	-

4 o más parados.....	2	-	-	-	-	-	2	-	-	-	-
----------------------	---	---	---	---	---	---	---	---	---	---	---

9. NÚCLEOS SEGÚN TAMAÑO Y TIPO.

TIPO	TOTAL	2	3	4	5	6	7	8	9	10 y más
TOTAL.....	3.158	858	682	899	447	187	60	16	5	4
Pareja sin hijos	716	716	-	-	-	-	-	-	-	-
Pareja con hijos	2.179	-	606	875	436	183	57	15	3	4
Padre con hijos	44	19	15	5	3	1	-	1	-	-
Madre con hijos.....	219	123	61	19	8	3	3	-	2	-

10. NÚCLEOS SEGÚN NÚMERO DE HIJOS Y TIPO.

TIPO	TOTAL	Sin hijos	1	2	3	4	5	6	7	8	9 y más
TOTAL.....	3.158	716	748	951	460	194	61	18	4	4	2
Pareja sin hijos	716	716	-	-	-	-	-	-	-	-	-
Pareja con hijos	2.179	-	606	875	436	183	57	15	3	2	2
Padre con hijos	44	-	19	15	5	3	1	-	1	-	-
Madre con hijos.....	219	-	123	61	19	8	3	3	-	2	-

11. NÚCLEOS SEGÚN TIPO DE NÚCLEO Y TIPO DE HOGAR.

TIPO DE HOGAR	TOTAL	Pareja sin hijos	Pareja con hijos	Padre con hijos	Madre con hijos
TOTAL.....	3.158	716	2.179	44	219
CON UNA FAMILIA.....	3.154	713	2.178	44	219
Con un núcleo	2.997	664	2.113	39	181
Con dos núcleos.....	148	46	59	5	38
Con más de dos núcleos.....	9	3	6	-	-
CON DOS O MÁS FAMILIAS	4	3	1	-	-

12. NÚCLEOS SEGÚN TIPO, POR NÚMERO DE ACTIVOS Y PARADOS.

Nº DE ACTIVOS Y PARADOS	TOTAL	Pareja sin hijos	Pareja con hijos	Padre con hijos	Madre con hijos
TOTAL.....	3.158	716	2.179	44	219
Ningún activo.....	487	386	48	8	45
1 activo.....	1.499	189	1.160	23	127
Ningún parado	1.368	164	1.081	20	103
1 parado	131	25	79	3	24
2 activos.....	873	141	688	9	35
Ningún parado	652	113	505	7	27
1 parado	196	28	160	2	6
2 parados.....	25	-	23	-	2
3 activos.....	197	-	186	3	8
Ningún parado	133	-	126	1	6
1 parado	46	-	43	1	2
2 parados.....	17	-	16	1	-
3 parados.....	1	-	1	-	-
4 o más activos	102	-	97	1	4
Ningún parado	54	-	52	1	1
1 parado	25	-	24	-	1
2 parados.....	14	-	14	-	-
3 parados.....	7	-	5	-	2
4 parados.....	2	-	1	-	-

1. HOGARES SEGÚN TAMAÑO Y TIPO (en relación a núcleos y otras personas).

TIPO	TOTAL	1	2	3	4	5	6	7	8	9	10 y más
TOTAL.....	2.555	270	562	582	630	330	122	41	10	5	3
NO FAMILIARES	275	270	4	1	-	-	-	-	-	-	-
Unipersonales.....	270	270	-	-	-	-	-	-	-	-	-
Pluripersonales.....	5	-	4	1	-	-	-	-	-	-	-
FAMILIARES.....	2.280	-	558	581	630	330	122	41	10	5	3
Con una familia.....	2.280	-	558	581	630	330	122	41	10	5	3
Sin núcleo.....	25	-	21	3	1	-	-	-	-	-	-
Todos emparentados.....	25	-	21	3	1	-	-	-	-	-	-
Alguno no emparentado..	-	-	-	-	-	-	-	-	-	-	-
Con un núcleo.....	2.206	-	537	578	623	317	107	31	8	5	-
Sin otras personas.....	2.053	-	537	538	582	277	82	27	6	4	-
Con otras personas	153	-	-	40	41	40	25	4	2	1	-
Todos parientes.....	141	-	-	37	35	38	24	4	2	1	-
Todos no parientes.....	12	-	-	3	6	2	1	-	-	-	-
Ambos casos.....	-	-	-	-	-	-	-	-	-	-	-
Con dos núcleos.....	48	-	-	-	6	13	15	10	2	-	2
Sin otras personas.....	44	-	-	-	6	13	14	9	1	-	1
Con otras personas	4	-	-	-	-	-	1	1	1	-	1
Con más de dos núcleos ...	1	-	-	-	-	-	-	-	-	-	1
Sin otras personas.....	1	-	-	-	-	-	-	-	-	-	1
Con otras personas	-	-	-	-	-	-	-	-	-	-	-
Con dos o más familias.....	-	-	-	-	-	-	-	-	-	-	-

2. HOGARES UNIFAMILIARES CON UN NÚCLEO SEGÚN TAMAÑO, POR TIPO DE NÚCLEO Y OTRAS PERSONAS.

TIPO DE NÚCLEO	TOTAL	1	2	3	4	5	6	7	8	9	10 y más
TOTAL.....	2.206	-	537	578	623	317	107	31	8	5	-
PAREJA SIN HIJOS	489	-	453	33	3	-	-	-	-	-	-
Sin otras personas.....	453	-	453	-	-	-	-	-	-	-	-
Con otras personas.....	36	-	-	33	3	-	-	-	-	-	-
Todos parientes	34	-	-	32	2	-	-	-	-	-	-
Todos no parientes	2	-	-	1	1	-	-	-	-	-	-
Ambos casos	-	-	-	-	-	-	-	-	-	-	-
PAREJA CON HIJOS.....	1.572	-	-	502	607	314	105	31	8	5	-
Sin otras personas.....	1.470	-	-	502	574	275	82	27	6	4	-
Con otras personas.....	102	-	-	-	33	39	23	4	2	1	-
Todos parientes	95	-	-	-	29	37	22	4	2	1	-
Todos no parientes	7	-	-	-	4	2	1	-	-	-	-
Ambos casos	-	-	-	-	-	-	-	-	-	-	-
PADRE CON HIJOS	20	-	12	7	1	-	-	-	-	-	-
Sin otras personas.....	20	-	12	7	1	-	-	-	-	-	-
Con otras personas.....	-	-	-	-	-	-	-	-	-	-	-
Todos parientes	-	-	-	-	-	-	-	-	-	-	-
Todos no parientes	-	-	-	-	-	-	-	-	-	-	-
Ambos casos	-	-	-	-	-	-	-	-	-	-	-
MADRE CON HIJOS.....	125	-	72	36	12	3	2	-	-	-	-
Sin otras personas.....	110	-	72	29	7	2	-	-	-	-	-
Con otras personas.....	15	-	-	7	5	1	2	-	-	-	-
Todos parientes	12	-	-	5	4	1	2	-	-	-	-
Todos no parientes	3	-	-	2	1	-	-	-	-	-	-
Ambos casos	-	-	-	-	-	-	-	-	-	-	-

3. HOGARES UNIFAMILIARES CON UN NÚCLEO SEGÚN TAMAÑO DEL HOGAR Y TAMAÑO DEL NÚCLEO.

TAMAÑO DEL NÚCLEO	TOTAL	1	2	3	4	5	6	7	8	9	10 y más
TOTAL.....	2.206	-	537	578	623	317	107	31	8	5	-
2 miembros	581	-	537	40	4	-	-	-	-	-	-
3 miembros	576	-	-	538	37	1	-	-	-	-	-
4 miembros	624	-	-	-	582	39	3	-	-	-	-
5 miembros	300	-	-	-	-	277	22	1	-	-	-
6 miembros	85	-	-	-	-	-	82	3	-	-	-
7 miembros	30	-	-	-	-	-	-	27	2	1	-
8 miembros	6	-	-	-	-	-	-	-	6	-	-
9 miembros	4	-	-	-	-	-	-	-	-	4	-
10 y más miembros	-	-	-	-	-	-	-	-	-	-	-

4. HOGARES UNIFAMILIARES CON DOS NÚCLEOS SEGÚN TAMAÑO, POR TIPO DE NÚCLEO Y OTRAS PERSONAS.

TIPO DE NÚCLEO	TOTAL	1	2	3	4	5	6	7	8	9	10 y más
TOTAL.....	48	-	-	-	6	13	15	10	2	-	2
SIN PAREJA.....	3	-	-	-	2	1	-	-	-	-	-
Padre con hijos y padre con hijos....	-	-	-	-	-	-	-	-	-	-	-
Sin otras personas	-	-	-	-	-	-	-	-	-	-	-
Con otras personas.....	-	-	-	-	-	-	-	-	-	-	-
Padre con hijos y madre con hijos...	1	-	-	-	1	-	-	-	-	-	-
Sin otras personas	1	-	-	-	1	-	-	-	-	-	-
Con otras personas.....	-	-	-	-	-	-	-	-	-	-	-
Madre con hijos y madre con hijos..	2	-	-	-	1	1	-	-	-	-	-
Sin otras personas	2	-	-	-	1	1	-	-	-	-	-
Con otras personas.....	-	-	-	-	-	-	-	-	-	-	-
UNA PAREJA	16	-	-	-	2	7	3	4	-	-	-
Pareja sin hijos y padre con hijos....	-	-	-	-	-	-	-	-	-	-	-
Sin otras personas	-	-	-	-	-	-	-	-	-	-	-
Con otras personas.....	-	-	-	-	-	-	-	-	-	-	-
Pareja sin hijos y madre con hijos...	6	-	-	-	2	3	-	1	-	-	-
Sin otras personas	6	-	-	-	2	3	-	1	-	-	-
Con otras personas.....	-	-	-	-	-	-	-	-	-	-	-
Pareja con hijos y padre con hijos....	-	-	-	-	-	-	-	-	-	-	-
Sin otras personas	-	-	-	-	-	-	-	-	-	-	-
Con otras personas.....	-	-	-	-	-	-	-	-	-	-	-
Pareja con hijos y madre con hijos..	10	-	-	-	-	4	3	3	-	-	-
Sin otras personas	10	-	-	-	-	4	3	3	-	-	-
Con otras personas.....	-	-	-	-	-	-	-	-	-	-	-
DOS PAREJAS.....	29	-	-	-	2	5	12	6	2	-	2
Ambas sin hijos	2	-	-	-	2	-	-	-	-	-	-
Sin otras personas	2	-	-	-	2	-	-	-	-	-	-
Con otras personas.....	-	-	-	-	-	-	-	-	-	-	-
Sólo una sin hijos	19	-	-	-	-	5	10	4	-	-	-
Sin otras personas	17	-	-	-	-	5	9	3	-	-	-
Con otras personas.....	2	-	-	-	-	-	1	1	-	-	-
Ambas con hijos	8	-	-	-	-	-	2	2	2	-	2
Sin otras personas	6	-	-	-	-	-	2	2	1	-	1
Con otras personas.....	2	-	-	-	-	-	-	-	1	-	1

5. HOGARES SEGÚN TIPO, POR NÚMERO DE MENORES DE 16 AÑOS Y MAYORES DE 64 AÑOS.

MENORES DE 16 AÑOS Y MAYORES DE 64 AÑOS	TOTAL	NO FAMILIAR			FAMILIAR						
		Total	Uni- perso- nal	Pluri- perso- nal	Total	Con una familia				Con 2 o más familias	
						Total	Sin núcleo	1 núcleo	2 núcleos		Más de 2 núcleos
TOTAL.....	2.555	275	270	5	2.280	2.280	25	2.206	48	1	-
NINGÚN MENOR DE 16 AÑOS..	1.377	275	270	5	1.102	1.102	25	1.065	12	-	-
Ningún mayor de 64 años.....	713	83	79	4	630	630	7	618	5	-	-
1 mayor de 64 años	416	191	191	-	225	225	8	215	2	-	-
2 mayores de 64 años.....	238	1	-	1	237	237	10	222	5	-	-
Más de 2 mayores de 64 años.....	10	-	-	-	10	10	-	10	-	-	-
UN MENOR DE 16 AÑOS	540	-	-	-	540	540	-	521	19	-	-
Ningún mayor de 64 años.....	501	-	-	-	501	501	-	489	12	-	-
1 mayor de 64 años	32	-	-	-	32	32	-	29	3	-	-
2 mayores de 64 años.....	7	-	-	-	7	7	-	3	4	-	-
Más de 2 mayores de 64 años.....	-	-	-	-	-	-	-	-	-	-	-
DOS MENORES DE 16 AÑOS....	457	-	-	-	457	457	-	444	13	-	-
Ningún mayor de 64 años.....	436	-	-	-	436	436	-	430	6	-	-
1 mayor de 64 años	17	-	-	-	17	17	-	14	3	-	-
2 mayores de 64 años.....	4	-	-	-	4	4	-	-	4	-	-
Más de 2 mayores de 64 años.....	-	-	-	-	-	-	-	-	-	-	-
TRES MENORES DE 16 AÑOS..	148	-	-	-	148	148	-	144	3	1	-
Ningún mayor de 64 años.....	138	-	-	-	138	138	-	136	1	1	-
1 mayor de 64 años	9	-	-	-	9	9	-	8	1	-	-
2 mayores de 64 años.....	1	-	-	-	1	1	-	-	1	-	-
Más de 2 mayores de 64 años.....	-	-	-	-	-	-	-	-	-	-	-
MÁS DE TRES MENORES DE 16 AÑOS	33	-	-	-	33	33	-	32	1	-	-
Ningún mayor de 64 años.....	32	-	-	-	32	32	-	31	1	-	-
1 mayor de 64 años	1	-	-	-	1	1	-	1	-	-	-
2 mayores de 64 años.....	-	-	-	-	-	-	-	-	-	-	-
Más de 2 mayores de 64 años.....	-	-	-	-	-	-	-	-	-	-	-

6. HOGARES SEGÚN TAMAÑO, POR NÚMERO DE MENORES DE 16 AÑOS Y MAYORES DE 64 AÑOS.

MENORES DE 16 AÑOS Y MAYORES DE 64 AÑOS	TOTAL	1	2	3	4	5	6	7	8	9	10 y más
TOTAL.....	2.555	270	562	582	630	330	122	41	10	5	3
NINGÚN MENOR DE 16 AÑOS..	1.377	270	555	295	172	74	9	2	-	-	-
Ningún mayor de 64 años.....	713	79	252	194	133	51	4	-	-	-	-
1 mayor de 64 años.....	416	191	131	51	25	16	2	-	-	-	-
2 mayores de 64 años.....	238	-	172	44	12	6	2	2	-	-	-
Más de 2 mayores de 64 años.....	10	-	-	6	2	1	1	-	-	-	-
UN MENOR DE 16 AÑOS.....	540	-	7	283	119	90	31	9	1	-	-
Ningún mayor de 64 años.....	501	-	7	281	105	81	21	5	1	-	-
1 mayor de 64 años.....	32	-	-	2	12	9	7	2	-	-	-
2 mayores de 64 años.....	7	-	-	-	2	-	3	2	-	-	-
Más de 2 mayores de 64 años.....	-	-	-	-	-	-	-	-	-	-	-
DOS MENORES DE 16 AÑOS....	457	-	-	4	339	55	41	14	3	1	-
Ningún mayor de 64 años.....	436	-	-	4	339	43	36	11	2	1	-
1 mayor de 64 años.....	17	-	-	-	-	12	3	2	-	-	-
2 mayores de 64 años.....	4	-	-	-	-	-	2	1	1	-	-
Más de 2 mayores de 64 años.....	-	-	-	-	-	-	-	-	-	-	-
TRES MENORES DE 16 AÑOS..	148	-	-	-	-	111	21	10	3	1	2
Ningún mayor de 64 años.....	138	-	-	-	-	111	14	8	3	1	1
1 mayor de 64 años.....	9	-	-	-	-	-	7	1	-	-	1
2 mayores de 64 años.....	1	-	-	-	-	-	-	1	-	-	-
Más de 2 mayores de 64 años.....	-	-	-	-	-	-	-	-	-	-	-
MÁS DE TRES MENORES DE 16 AÑOS.....	33	-	-	-	-	-	20	6	3	3	1
Ningún mayor de 64 años.....	32	-	-	-	-	-	20	6	2	3	1
1 mayor de 64 años.....	1	-	-	-	-	-	-	-	1	-	-
2 mayores de 64 años.....	-	-	-	-	-	-	-	-	-	-	-
Más de 2 mayores de 64 años.....	-	-	-	-	-	-	-	-	-	-	-

7. HOGARES SEGÚN TIPO, POR NÚMERO DE ACTIVOS Y PARADOS.

Nº DE ACTIVOS Y PARADOS	TOTAL	NO FAMILIAR			FAMILIAR						
		Total	Uni-personal	Pluri-personal	Total	Con 1 familia				Con 2 o más familias	
						Total	Sin núcleo	1 núcleo	2 núcleos		Más de 2 núcleos
TOTAL.....	2.555	275	270	5	2.280	2.280	25	2.206	48	1	-
Ningún activo.....	599	234	232	2	365	365	15	349	1	-	-
1 activo.....	1.070	40	38	2	1.030	1.030	4	1.014	12	-	-
Ningún parado.....	963	34	32	2	929	929	4	914	11	-	-
1 parado.....	107	6	6	-	101	101	-	100	1	-	-
2 activos.....	668	1	-	1	667	667	6	644	17	-	-
Ningún parado.....	513	-	-	-	513	513	3	498	12	-	-
1 parado.....	133	1	-	1	132	132	2	125	5	-	-
2 parados.....	22	-	-	-	22	22	1	21	-	-	-
3 activos.....	154	-	-	-	154	154	-	146	8	-	-
Ningún parado.....	83	-	-	-	83	83	-	76	7	-	-
1 parado.....	54	-	-	-	54	54	-	54	-	-	-
2 parados.....	14	-	-	-	14	14	-	13	1	-	-
3 parados.....	3	-	-	-	3	3	-	3	-	-	-
4 o más activos.....	64	-	-	-	64	64	-	53	10	1	-
Ningún parado.....	25	-	-	-	25	25	-	22	3	-	-
1 parado.....	21	-	-	-	21	21	-	16	4	1	-
2 parados.....	10	-	-	-	10	10	-	7	3	-	-
3 parados.....	5	-	-	-	5	5	-	5	-	-	-
4 o más parados.....	3	-	-	-	3	3	-	3	-	-	-

8. HOGARES SEGÚN TAMAÑO, POR NÚMERO DE ACTIVOS Y PARADOS.

Nº DE ACTIVOS Y PARADOS	TOTAL	1	2	3	4	5	6	7	8	9	10 y más
TOTAL.....	2.555	270	562	582	630	330	122	41	10	5	3
Ningún activo.....	599	232	283	45	25	7	5	1	1	-	-
1 activo.....	1.070	38	188	326	318	143	49	7	1	-	-
Ningún parado.....	963	32	166	293	293	128	44	7	-	-	-
1 parado.....	107	6	22	33	25	15	5	-	1	-	-
2 activos.....	668	-	91	202	224	98	35	13	4	1	-
Ningún parado.....	513	-	69	156	173	81	27	5	2	-	-
1 parado.....	133	-	18	42	42	14	7	8	1	1	-
2 parados.....	22	-	4	4	9	3	1	-	1	-	-
3 activos.....	154	-	-	9	59	57	18	8	2	1	-
Ningún parado.....	83	-	-	4	33	33	7	3	2	1	-
1 parado.....	54	-	-	5	18	21	7	3	-	-	-
2 parados.....	14	-	-	-	7	2	4	1	-	-	-
3 parados.....	3	-	-	-	1	1	-	1	-	-	-
4 o más activos.....	64	-	-	-	4	25	15	12	2	3	3
Ningún parado.....	25	-	-	-	2	11	5	6	-	1	-
1 parado.....	21	-	-	-	2	11	2	3	1	-	2
2 parados.....	10	-	-	-	-	3	2	1	1	2	1
3 parados.....	5	-	-	-	-	-	3	2	-	-	-
4 o más parados.....	3	-	-	-	-	-	3	-	-	-	-

9. NÚCLEOS SEGÚN TAMAÑO Y TIPO.

TIPO	TOTAL	2	3	4	5	6	7	8	9	10 y más
TOTAL.....	2.305	629	598	642	308	87	31	6	4	-
Pareja sin hijos	519	519	-	-	-	-	-	-	-	-
Pareja con hijos	1.618	-	554	633	303	87	31	6	4	-
Padre con hijos	21	13	7	1	-	-	-	-	-	-
Madre con hijos.....	147	97	37	8	5	-	-	-	-	-

10. NÚCLEOS SEGÚN NÚMERO DE HIJOS Y TIPO.

TIPO	TOTAL	Sin hijos	1	2	3	4	5	6	7	8	9 y más
TOTAL.....	2.305	519	664	677	312	92	31	6	4	-	-
Pareja sin hijos	519	519	-	-	-	-	-	-	-	-	-
Pareja con hijos	1.618	-	554	633	303	87	31	6	4	-	-
Padre con hijos	21	-	13	7	1	-	-	-	-	-	-
Madre con hijos.....	147	-	97	37	8	5	-	-	-	-	-

11. NÚCLEOS SEGÚN TIPO DE NÚCLEO Y TIPO DE HOGAR.

TIPO DE HOGAR	TOTAL	Pareja sin hijos	Pareja con hijos	Padre con hijos	Madre con hijos
TOTAL.....	2.305	519	1.618	21	147
CON UNA FAMILIA.....	2.305	519	1.618	21	147
Con un núcleo	2.206	489	1.572	20	125
Con dos núcleos.....	96	29	45	1	21
Con más de dos núcleos.....	3	1	1	-	1
CON DOS O MÁS FAMILIAS	-	-	-	-	-

12. NÚCLEOS SEGÚN TIPO, POR NÚMERO DE ACTIVOS Y PARADOS.

Nº DE ACTIVOS Y PARADOS	TOTAL	Pareja sin hijos	Pareja con hijos	Padre con hijos	Madre con hijos
TOTAL.....	2.305	519	1.618	21	147
Ningún activo.....	375	282	59	1	33
1 activo.....	1.058	142	820	12	84
Ningún parado	953	129	748	12	64
1 parado	105	13	72	-	20
2 activos.....	668	95	539	8	26
Ningún parado	514	75	421	3	15
1 parado	132	16	102	4	10
2 parados.....	22	4	16	1	1
3 activos.....	149	-	145	-	4
Ningún parado	75	-	75	-	-
1 parado	58	-	55	-	3
2 parados.....	13	-	13	-	-
3 parados.....	3	-	2	-	1
4 o más activos	55	-	55	-	-
Ningún parado	23	-	23	-	-
1 parado	17	-	17	-	-
2 parados.....	7	-	7	-	-
3 parados.....	5	-	5	-	-
4 parados.....	3	-	3	-	-

1. HOGARES SEGÚN TAMAÑO Y TIPO (en relación a núcleos y otras personas).

TIPO	TOTAL	1	2	3	4	5	6	7	8	9	10 y más
TOTAL.....	4.776	421	1.065	1.009	1.146	674	285	119	35	13	9
NO FAMILIARES	424	421	2	1	-	-	-	-	-	-	-
Unipersonales.....	421	421	-	-	-	-	-	-	-	-	-
Pluripersonales.....	3	-	2	1	-	-	-	-	-	-	-
FAMILIARES.....	4.352	-	1.063	1.008	1.146	674	285	119	35	13	9
Con una familia.....	4.352	-	1.063	1.008	1.146	674	285	119	35	13	9
Sin núcleo.....	45	-	40	4	1	-	-	-	-	-	-
Todos emparentados.....	45	-	40	4	1	-	-	-	-	-	-
Alguno no emparentado..	-	-	-	-	-	-	-	-	-	-	-
Con un núcleo.....	4.241	-	1.023	1.004	1.136	657	264	107	30	12	8
Sin otras personas.....	3.956	-	1.023	937	1.076	574	217	91	20	11	7
Con otras personas	285	-	-	67	60	83	47	16	10	1	1
Todos parientes.....	281	-	-	67	59	81	46	16	10	1	1
Todos no parientes.....	3	-	-	-	1	1	1	-	-	-	-
Ambos casos.....	1	-	-	-	-	1	-	-	-	-	-
Con dos núcleos.....	66	-	-	-	9	17	21	12	5	1	1
Sin otras personas.....	60	-	-	-	9	16	18	10	5	1	1
Con otras personas	6	-	-	-	-	1	3	2	-	-	-
Con más de dos núcleos ...	-	-	-	-	-	-	-	-	-	-	-
Sin otras personas.....	-	-	-	-	-	-	-	-	-	-	-
Con otras personas	-	-	-	-	-	-	-	-	-	-	-
Con dos o más familias.....	-	-	-	-	-	-	-	-	-	-	-

2. HOGARES UNIFAMILIARES CON UN NÚCLEO SEGÚN TAMAÑO, POR TIPO DE NÚCLEO Y OTRAS PERSONAS.

TIPO DE NÚCLEO	TOTAL	1	2	3	4	5	6	7	8	9	10 y más
TOTAL.....	4.241	-	1.023	1.004	1.136	657	264	107	30	12	8
PAREJA SIN HIJOS	952	-	897	53	1	1	-	-	-	-	-
Sin otras personas.....	897	-	897	-	-	-	-	-	-	-	-
Con otras personas.....	55	-	-	53	1	1	-	-	-	-	-
Todos parientes	55	-	-	53	1	1	-	-	-	-	-
Todos no parientes	-	-	-	-	-	-	-	-	-	-	-
Ambos casos	-	-	-	-	-	-	-	-	-	-	-
PAREJA CON HIJOS.....	3.016	-	-	879	1.087	637	259	105	30	12	7
Sin otras personas.....	2.813	-	-	879	1.037	559	212	89	20	11	6
Con otras personas.....	203	-	-	-	50	78	47	16	10	1	1
Todos parientes	199	-	-	-	49	76	46	16	10	1	1
Todos no parientes	3	-	-	-	1	1	1	-	-	-	-
Ambos casos	1	-	-	-	-	1	-	-	-	-	-
PADRE CON HIJOS	49	-	19	14	9	4	2	-	-	-	1
Sin otras personas.....	44	-	19	10	9	3	2	-	-	-	1
Con otras personas.....	5	-	-	4	-	1	-	-	-	-	-
Todos parientes	5	-	-	4	-	1	-	-	-	-	-
Todos no parientes	-	-	-	-	-	-	-	-	-	-	-
Ambos casos	-	-	-	-	-	-	-	-	-	-	-
MADRE CON HIJOS.....	224	-	107	58	39	15	3	2	-	-	-
Sin otras personas.....	202	-	107	48	30	12	3	2	-	-	-
Con otras personas.....	22	-	-	10	9	3	-	-	-	-	-
Todos parientes	22	-	-	10	9	3	-	-	-	-	-
Todos no parientes	-	-	-	-	-	-	-	-	-	-	-
Ambos casos	-	-	-	-	-	-	-	-	-	-	-

3. HOGARES UNIFAMILIARES CON UN NÚCLEO SEGÚN TAMAÑO DEL HOGAR Y TAMAÑO DEL NÚCLEO.

TAMAÑO DEL NÚCLEO	TOTAL	1	2	3	4	5	6	7	8	9	10 y más
TOTAL.....	4.241	-	1.023	1.004	1.136	657	264	107	30	12	8
2 miembros	1.092	-	1.023	67	1	1	-	-	-	-	-
3 miembros	998	-	-	937	59	2	-	-	-	-	-
4 miembros	1.159	-	-	-	1.076	80	2	1	-	-	-
5 miembros	620	-	-	-	-	574	45	1	-	-	-
6 miembros	233	-	-	-	-	-	217	14	2	-	-
7 miembros	100	-	-	-	-	-	-	91	8	-	1
8 miembros	21	-	-	-	-	-	-	-	20	1	-
9 miembros	11	-	-	-	-	-	-	-	-	11	-
10 y más miembros	7	-	-	-	-	-	-	-	-	-	7

4. HOGARES UNIFAMILIARES CON DOS NÚCLEOS SEGÚN TAMAÑO, POR TIPO DE NÚCLEO Y OTRAS PERSONAS.

TIPO DE NÚCLEO	TOTAL	1	2	3	4	5	6	7	8	9	10 y más
TOTAL.....	66	-	-	-	9	17	21	12	5	1	1
SIN PAREJA.....	4	-	-	-	2	1	1	-	-	-	-
Padre con hijos y padre con hijos....	-	-	-	-	-	-	-	-	-	-	-
Sin otras personas	-	-	-	-	-	-	-	-	-	-	-
Con otras personas.....	-	-	-	-	-	-	-	-	-	-	-
Padre con hijos y madre con hijos...	1	-	-	-	-	-	1	-	-	-	-
Sin otras personas	1	-	-	-	-	-	1	-	-	-	-
Con otras personas.....	-	-	-	-	-	-	-	-	-	-	-
Madre con hijos y madre con hijos..	3	-	-	-	2	1	-	-	-	-	-
Sin otras personas	3	-	-	-	2	1	-	-	-	-	-
Con otras personas.....	-	-	-	-	-	-	-	-	-	-	-
UNA PAREJA	26	-	-	-	5	8	9	2	1	-	1
Pareja sin hijos y padre con hijos....	1	-	-	-	-	1	-	-	-	-	-
Sin otras personas	1	-	-	-	-	1	-	-	-	-	-
Con otras personas.....	-	-	-	-	-	-	-	-	-	-	-
Pareja sin hijos y madre con hijos...	8	-	-	-	5	2	1	-	-	-	-
Sin otras personas	7	-	-	-	5	2	-	-	-	-	-
Con otras personas.....	1	-	-	-	-	-	1	-	-	-	-
Pareja con hijos y padre con hijos...	1	-	-	-	-	1	-	-	-	-	-
Sin otras personas	1	-	-	-	-	1	-	-	-	-	-
Con otras personas.....	-	-	-	-	-	-	-	-	-	-	-
Pareja con hijos y madre con hijos..	16	-	-	-	-	4	8	2	1	-	1
Sin otras personas	15	-	-	-	-	4	7	2	1	-	1
Con otras personas.....	1	-	-	-	-	-	1	-	-	-	-
DOS PAREJAS.....	36	-	-	-	2	8	11	10	4	1	-
Ambas sin hijos	3	-	-	-	2	1	-	-	-	-	-
Sin otras personas	2	-	-	-	2	-	-	-	-	-	-
Con otras personas.....	1	-	-	-	-	1	-	-	-	-	-
Sólo una sin hijos	25	-	-	-	-	7	8	6	4	-	-
Sin otras personas	24	-	-	-	-	7	7	6	4	-	-
Con otras personas.....	1	-	-	-	-	-	1	-	-	-	-
Ambas con hijos	8	-	-	-	-	-	3	4	-	1	-
Sin otras personas	6	-	-	-	-	-	3	2	-	1	-
Con otras personas.....	2	-	-	-	-	-	-	2	-	-	-

5. HOGARES SEGÚN TIPO, POR NÚMERO DE MENORES DE 16 AÑOS Y MAYORES DE 64 AÑOS.

MENORES DE 16 AÑOS Y MAYORES DE 64 AÑOS	TOTAL	NO FAMILIAR			FAMILIAR						
		Total	Uni- perso- nal	Pluri- perso- nal	Total	Con una familia				Con 2 o más familias	
						Total	Sin núcleo	1 núcleo	2 núcleos		Más de 2 núcleos
TOTAL.....	4.776	424	421	3	4.352	4.352	45	4.241	66	-	-
NINGÚN MENOR DE 16 AÑOS..	2.384	424	421	3	1.960	1.960	44	1.900	16	-	-
Ningún mayor de 64 años.....	1.262	139	138	1	1.123	1.123	15	1.102	6	-	-
1 mayor de 64 años.....	676	284	283	1	392	392	13	378	1	-	-
2 mayores de 64 años.....	429	1	-	1	428	428	15	406	7	-	-
Más de 2 mayores de 64 años.....	17	-	-	-	17	17	1	14	2	-	-
UN MENOR DE 16 AÑOS.....	1.004	-	-	-	1.004	1.004	1	978	25	-	-
Ningún mayor de 64 años.....	926	-	-	-	926	926	-	913	13	-	-
1 mayor de 64 años.....	68	-	-	-	68	68	1	61	6	-	-
2 mayores de 64 años.....	10	-	-	-	10	10	-	4	6	-	-
Más de 2 mayores de 64 años.....	-	-	-	-	-	-	-	-	-	-	-
DOS MENORES DE 16 AÑOS....	926	-	-	-	926	926	-	910	16	-	-
Ningún mayor de 64 años.....	880	-	-	-	880	880	-	872	8	-	-
1 mayor de 64 años.....	43	-	-	-	43	43	-	37	6	-	-
2 mayores de 64 años.....	3	-	-	-	3	3	-	1	2	-	-
Más de 2 mayores de 64 años.....	-	-	-	-	-	-	-	-	-	-	-
TRES MENORES DE 16 AÑOS..	340	-	-	-	340	340	-	334	6	-	-
Ningún mayor de 64 años.....	327	-	-	-	327	327	-	324	3	-	-
1 mayor de 64 años.....	11	-	-	-	11	11	-	10	1	-	-
2 mayores de 64 años.....	2	-	-	-	2	2	-	-	2	-	-
Más de 2 mayores de 64 años.....	-	-	-	-	-	-	-	-	-	-	-
MÁS DE TRES MENORES DE 16 AÑOS.....	122	-	-	-	122	122	-	119	3	-	-
Ningún mayor de 64 años.....	114	-	-	-	114	114	-	113	1	-	-
1 mayor de 64 años.....	5	-	-	-	5	5	-	5	-	-	-
2 mayores de 64 años.....	3	-	-	-	3	3	-	1	2	-	-
Más de 2 mayores de 64 años.....	-	-	-	-	-	-	-	-	-	-	-

6. HOGARES SEGÚN TAMAÑO, POR NÚMERO DE MENORES DE 16 AÑOS Y MAYORES DE 64 AÑOS.

MENORES DE 16 AÑOS Y MAYORES DE 64 AÑOS	TOTAL	1	2	3	4	5	6	7	8	9	10 y más
TOTAL.....	4.776	421	1.065	1.009	1.146	674	285	119	35	13	9
NINGÚN MENOR DE 16 AÑOS..	2.384	421	1.048	478	283	114	29	8	3	-	-
Ningún mayor de 64 años.....	1.262	138	512	291	215	81	17	6	2	-	-
1 mayor de 64 años.....	676	283	208	102	49	26	7	1	-	-	-
2 mayores de 64 años.....	429	-	328	74	17	5	4	1	-	-	-
Más de 2 mayores de 64 años.....	17	-	-	11	2	2	1	-	1	-	-
UN MENOR DE 16 AÑOS.....	1.004	-	17	521	207	145	85	23	4	2	-
Ningún mayor de 64 años.....	926	-	16	516	189	129	59	13	2	2	-
1 mayor de 64 años.....	68	-	1	4	17	15	23	6	2	-	-
2 mayores de 64 años.....	10	-	-	1	1	1	3	4	-	-	-
Más de 2 mayores de 64 años.....	-	-	-	-	-	-	-	-	-	-	-
DOS MENORES DE 16 AÑOS....	926	-	-	10	647	156	72	30	10	1	-
Ningún mayor de 64 años.....	880	-	-	10	645	129	63	27	6	-	-
1 mayor de 64 años.....	43	-	-	-	2	27	8	2	3	1	-
2 mayores de 64 años.....	3	-	-	-	-	-	1	1	1	-	-
Más de 2 mayores de 64 años.....	-	-	-	-	-	-	-	-	-	-	-
TRES MENORES DE 16 AÑOS..	340	-	-	-	9	259	37	23	8	3	1
Ningún mayor de 64 años.....	327	-	-	-	9	259	31	21	3	3	1
1 mayor de 64 años.....	11	-	-	-	-	-	6	1	4	-	-
2 mayores de 64 años.....	2	-	-	-	-	-	-	1	1	-	-
Más de 2 mayores de 64 años.....	-	-	-	-	-	-	-	-	-	-	-
MÁS DE TRES MENORES DE 16 AÑOS.....	122	-	-	-	-	-	62	35	10	7	8
Ningún mayor de 64 años.....	114	-	-	-	-	-	62	30	7	7	8
1 mayor de 64 años.....	5	-	-	-	-	-	-	5	-	-	-
2 mayores de 64 años.....	3	-	-	-	-	-	-	-	3	-	-
Más de 2 mayores de 64 años.....	-	-	-	-	-	-	-	-	-	-	-

7. HOGARES SEGÚN TIPO, POR NÚMERO DE ACTIVOS Y PARADOS.

Nº DE ACTIVOS Y PARADOS	TOTAL	NO FAMILIAR			FAMILIAR						
		Total	Uni-personal	Pluri-personal	Total	Con 1 familia					Con 2 o más familias
						Total	Sin núcleo	1 núcleo	2 núcleos	Más de 2 núcleos	
TOTAL.....	4.776	424	421	3	4.352	4.352	45	4.241	66	-	-
Ningún activo.....	997	340	339	1	657	657	20	634	3	-	-
1 activo.....	2.026	82	82	-	1.944	1.944	15	1.918	11	-	-
Ningún parado.....	1.928	72	72	-	1.856	1.856	13	1.832	11	-	-
1 parado.....	98	10	10	-	88	88	2	86	-	-	-
2 activos.....	1.168	2	-	2	1.166	1.166	7	1.137	22	-	-
Ningún parado.....	989	1	-	1	988	988	5	962	21	-	-
1 parado.....	159	1	-	1	158	158	1	156	1	-	-
2 parados.....	20	-	-	-	20	20	1	19	-	-	-
3 activos.....	415	-	-	-	415	415	2	397	16	-	-
Ningún parado.....	313	-	-	-	313	313	1	301	11	-	-
1 parado.....	79	-	-	-	79	79	-	74	5	-	-
2 parados.....	17	-	-	-	17	17	-	17	-	-	-
3 parados.....	6	-	-	-	6	6	1	5	-	-	-
4 o más activos.....	170	-	-	-	170	170	1	155	14	-	-
Ningún parado.....	119	-	-	-	119	119	1	108	10	-	-
1 parado.....	39	-	-	-	39	39	-	36	3	-	-
2 parados.....	8	-	-	-	8	8	-	8	-	-	-
3 parados.....	4	-	-	-	4	4	-	3	1	-	-
4 o más parados.....	-	-	-	-	-	-	-	-	-	-	-

8. HOGARES SEGÚN TAMAÑO, POR NÚMERO DE ACTIVOS Y PARADOS.

Nº DE ACTIVOS Y PARADOS	TOTAL	1	2	3	4	5	6	7	8	9	10 y más
TOTAL.....	4.776	421	1.065	1.009	1.146	674	285	119	35	13	9
Ningún activo.....	997	339	530	85	31	8	4	-	-	-	-
1 activo.....	2.026	82	360	565	599	300	88	25	6	1	-
Ningún parado.....	1.928	72	336	539	578	288	86	22	6	1	-
1 parado.....	98	10	24	26	21	12	2	3	-	-	-
2 activos.....	1.168	-	175	307	365	196	81	33	8	2	1
Ningún parado.....	989	-	155	256	305	166	69	30	5	2	1
1 parado.....	159	-	17	48	53	26	11	2	2	-	-
2 parados.....	20	-	3	3	7	4	1	1	1	-	-
3 activos.....	415	-	-	52	136	121	66	27	7	3	3
Ningún parado.....	313	-	-	41	111	87	45	19	6	3	1
1 parado.....	79	-	-	9	19	27	15	6	1	-	2
2 parados.....	17	-	-	1	5	5	4	2	-	-	-
3 parados.....	6	-	-	1	1	2	2	-	-	-	-
4 o más activos.....	170	-	-	-	15	49	46	34	14	7	5
Ningún parado.....	119	-	-	-	12	34	32	25	8	6	2
1 parado.....	39	-	-	-	3	10	12	7	5	-	2
2 parados.....	8	-	-	-	-	3	1	1	1	1	1
3 parados.....	4	-	-	-	-	2	1	1	-	-	-
4 o más parados.....	-	-	-	-	-	-	-	-	-	-	-

9. NÚCLEOS SEGÚN TAMAÑO Y TIPO.

TIPO	TOTAL	2	3	4	5	6	7	8	9	10 y más
TOTAL.....	4.373	1.159	1.031	1.176	629	238	100	21	11	8
Pareja sin hijos	992	992	-	-	-	-	-	-	-	-
Pareja con hijos	3.074	-	956	1.134	614	233	98	21	11	7
Padre con hijos	52	24	12	10	3	2	-	-	-	1
Madre con hijos.....	255	143	63	32	12	3	2	-	-	-

10. NÚCLEOS SEGÚN NÚMERO DE HIJOS Y TIPO.

TIPO	TOTAL	Sin hijos	1	2	3	4	5	6	7	8	9 y más
TOTAL.....	4.373	992	1.123	1.209	656	248	103	23	11	4	4
Pareja sin hijos	992	992	-	-	-	-	-	-	-	-	-
Pareja con hijos	3.074	-	956	1.134	614	233	98	21	11	4	3
Padre con hijos	52	-	24	12	10	3	2	-	-	-	1
Madre con hijos.....	255	-	143	63	32	12	3	2	-	-	-

11. NÚCLEOS SEGÚN TIPO DE NÚCLEO Y TIPO DE HOGAR.

TIPO DE HOGAR	TOTAL	Pareja sin hijos	Pareja con hijos	Padre con hijos	Madre con hijos
TOTAL.....	4.373	992	3.074	52	255
CON UNA FAMILIA.....	4.373	992	3.074	52	255
Con un núcleo	4.241	952	3.016	49	224
Con dos núcleos.....	132	40	58	3	31
Con más de dos núcleos.....	-	-	-	-	-
CON DOS O MÁS FAMILIAS	-	-	-	-	-

12. NÚCLEOS SEGÚN TIPO, POR NÚMERO DE ACTIVOS Y PARADOS.

Nº DE ACTIVOS Y PARADOS	TOTAL	Pareja sin hijos	Pareja con hijos	Padre con hijos	Madre con hijos
TOTAL.....	4.373	992	3.074	52	255
Ningún activo.....	677	534	76	9	58
1 activo.....	1.974	277	1.542	23	132
Ningún parado	1.888	259	1.483	21	125
1 parado	86	18	59	2	7
2 activos.....	1.169	181	931	9	48
Ningún parado	985	159	777	7	42
1 parado	163	19	138	2	4
2 parados.....	21	3	16	-	2
3 activos.....	398	-	378	7	13
Ningún parado	303	-	289	5	9
1 parado	73	-	68	2	3
2 parados.....	17	-	16	-	1
3 parados.....	5	-	5	-	-
4 o más activos	155	-	147	4	4
Ningún parado	110	-	102	4	4
1 parado	35	-	35	-	-
2 parados.....	8	-	8	-	-
3 parados.....	2	-	2	-	-
4 parados.....	-	-	-	-	-

1. HOGARES SEGÚN TAMAÑO Y TIPO (en relación a núcleos y otras personas).

TIPO	TOTAL	1	2	3	4	5	6	7	8	9	10 y más
TOTAL.....	3.927	326	766	808	980	615	281	94	31	14	12
NO FAMILIARES	328	326	2	-	-	-	-	-	-	-	-
Unipersonales.....	326	326	-	-	-	-	-	-	-	-	-
Pluripersonales.....	2	-	2	-	-	-	-	-	-	-	-
FAMILIARES.....	3.599	-	764	808	980	615	281	94	31	14	12
Con una familia.....	3.597	-	764	808	980	615	279	94	31	14	12
Sin núcleo.....	32	-	26	3	2	-	1	-	-	-	-
Todos emparentados.....	32	-	26	3	2	-	1	-	-	-	-
Alguno no emparentado..	-	-	-	-	-	-	-	-	-	-	-
Con un núcleo.....	3.424	-	738	805	963	581	235	67	22	6	7
Sin otras personas.....	3.222	-	738	768	924	527	186	55	13	6	5
Con otras personas	202	-	-	37	39	54	49	12	9	-	2
Todos parientes.....	200	-	-	37	39	53	49	11	9	-	2
Todos no parientes.....	1	-	-	-	-	1	-	-	-	-	-
Ambos casos.....	1	-	-	-	-	-	-	1	-	-	-
Con dos núcleos.....	135	-	-	-	15	34	43	26	8	6	3
Sin otras personas.....	126	-	-	-	15	34	42	22	7	4	2
Con otras personas	9	-	-	-	-	-	1	4	1	2	1
Con más de dos núcleos ...	6	-	-	-	-	-	-	1	1	2	2
Sin otras personas.....	6	-	-	-	-	-	-	1	1	2	2
Con otras personas	-	-	-	-	-	-	-	-	-	-	-
Con dos o más familias.....	2	-	-	-	-	-	2	-	-	-	-

2. HOGARES UNIFAMILIARES CON UN NÚCLEO SEGÚN TAMAÑO, POR TIPO DE NÚCLEO Y OTRAS PERSONAS.

TIPO DE NÚCLEO	TOTAL	1	2	3	4	5	6	7	8	9	10 y más
TOTAL.....	3.424	-	738	805	963	581	235	67	22	6	7
PAREJA SIN HIJOS	656	-	632	22	2	-	-	-	-	-	-
Sin otras personas.....	632	-	632	-	-	-	-	-	-	-	-
Con otras personas.....	24	-	-	22	2	-	-	-	-	-	-
Todos parientes	24	-	-	22	2	-	-	-	-	-	-
Todos no parientes	-	-	-	-	-	-	-	-	-	-	-
Ambos casos	-	-	-	-	-	-	-	-	-	-	-
PAREJA CON HIJOS.....	2.527	-	-	709	912	575	230	66	22	6	7
Sin otras personas.....	2.372	-	-	709	879	522	184	54	13	6	5
Con otras personas.....	155	-	-	-	33	53	46	12	9	-	2
Todos parientes	153	-	-	-	33	52	46	11	9	-	2
Todos no parientes	1	-	-	-	-	1	-	-	-	-	-
Ambos casos	1	-	-	-	-	-	-	1	-	-	-
PADRE CON HIJOS	39	-	23	10	4	1	1	-	-	-	-
Sin otras personas.....	38	-	23	10	4	-	1	-	-	-	-
Con otras personas.....	1	-	-	-	-	1	-	-	-	-	-
Todos parientes	1	-	-	-	-	1	-	-	-	-	-
Todos no parientes	-	-	-	-	-	-	-	-	-	-	-
Ambos casos	-	-	-	-	-	-	-	-	-	-	-
MADRE CON HIJOS.....	202	-	83	64	45	5	4	1	-	-	-
Sin otras personas.....	180	-	83	49	41	5	1	1	-	-	-
Con otras personas.....	22	-	-	15	4	-	3	-	-	-	-
Todos parientes	22	-	-	15	4	-	3	-	-	-	-
Todos no parientes	-	-	-	-	-	-	-	-	-	-	-
Ambos casos	-	-	-	-	-	-	-	-	-	-	-

3. HOGARES UNIFAMILIARES CON UN NÚCLEO SEGÚN TAMAÑO DEL HOGAR Y TAMAÑO DEL NÚCLEO.

TAMAÑO DEL NÚCLEO	TOTAL	1	2	3	4	5	6	7	8	9	10 y más
TOTAL.....	3.424	-	738	805	963	581	235	67	22	6	7
2 miembros	777	-	738	37	2	-	-	-	-	-	-
3 miembros	807	-	-	768	37	2	-	-	-	-	-
4 miembros	980	-	-	-	924	52	3	-	-	-	1
5 miembros	578	-	-	-	-	527	46	3	2	-	-
6 miembros	195	-	-	-	-	-	186	9	-	-	-
7 miembros	62	-	-	-	-	-	-	55	7	-	-
8 miembros	13	-	-	-	-	-	-	-	13	-	-
9 miembros	6	-	-	-	-	-	-	-	-	6	-
10 y más miembros	6	-	-	-	-	-	-	-	-	-	6

4. HOGARES UNIFAMILIARES CON DOS NÚCLEOS SEGÚN TAMAÑO, POR TIPO DE NÚCLEO Y OTRAS PERSONAS.

TIPO DE NÚCLEO	TOTAL	1	2	3	4	5	6	7	8	9	10 y más
TOTAL.....	135	-	-	-	15	34	43	26	8	6	3
SIN PAREJA.....	6	-	-	-	2	3	-	-	1	-	-
Padre con hijos y padre con hijos....	-	-	-	-	-	-	-	-	-	-	-
Sin otras personas	-	-	-	-	-	-	-	-	-	-	-
Con otras personas.....	-	-	-	-	-	-	-	-	-	-	-
Padre con hijos y madre con hijos...	-	-	-	-	-	-	-	-	-	-	-
Sin otras personas	-	-	-	-	-	-	-	-	-	-	-
Con otras personas.....	-	-	-	-	-	-	-	-	-	-	-
Madre con hijos y madre con hijos..	6	-	-	-	2	3	-	-	1	-	-
Sin otras personas	6	-	-	-	2	3	-	-	1	-	-
Con otras personas.....	-	-	-	-	-	-	-	-	-	-	-
UNA PAREJA	51	-	-	-	9	15	11	7	4	4	1
Pareja sin hijos y padre con hijos....	-	-	-	-	-	-	-	-	-	-	-
Sin otras personas	-	-	-	-	-	-	-	-	-	-	-
Con otras personas.....	-	-	-	-	-	-	-	-	-	-	-
Pareja sin hijos y madre con hijos...	16	-	-	-	9	4	2	-	1	-	-
Sin otras personas	16	-	-	-	9	4	2	-	1	-	-
Con otras personas.....	-	-	-	-	-	-	-	-	-	-	-
Pareja con hijos y padre con hijos...	4	-	-	-	-	1	-	2	-	-	1
Sin otras personas	4	-	-	-	-	1	-	2	-	-	1
Con otras personas.....	-	-	-	-	-	-	-	-	-	-	-
Pareja con hijos y madre con hijos..	31	-	-	-	-	10	9	5	3	4	-
Sin otras personas	28	-	-	-	-	10	9	3	3	3	-
Con otras personas.....	3	-	-	-	-	-	-	2	-	1	-
DOS PAREJAS.....	78	-	-	-	4	16	32	19	3	2	2
Ambas sin hijos	4	-	-	-	4	-	-	-	-	-	-
Sin otras personas	4	-	-	-	4	-	-	-	-	-	-
Con otras personas.....	-	-	-	-	-	-	-	-	-	-	-
Sólo una sin hijos	54	-	-	-	-	16	26	11	1	-	-
Sin otras personas	52	-	-	-	-	16	25	10	1	-	-
Con otras personas.....	2	-	-	-	-	-	1	1	-	-	-
Ambas con hijos	20	-	-	-	-	-	6	8	2	2	2
Sin otras personas	16	-	-	-	-	-	6	7	1	1	1
Con otras personas.....	4	-	-	-	-	-	-	1	1	1	1

5. HOGARES SEGÚN TIPO, POR NÚMERO DE MENORES DE 16 AÑOS Y MAYORES DE 64 AÑOS.

MENORES DE 16 AÑOS Y MAYORES DE 64 AÑOS	TOTAL	NO FAMILIAR			FAMILIAR						
		Total	Uni-personal	Pluri-personal	Total	Con una familia				Con 2 o más familias	
						Total	Sin núcleo	1 núcleo	2 núcleos		Más de 2 núcleos
TOTAL.....	3.927	328	326	2	3.599	3.597	32	3.424	135	6	2
NINGÚN MENOR DE 16 AÑOS..	1.776	328	326	2	1.448	1.447	31	1.401	15	-	1
Ningún mayor de 64 años.....	936	111	109	2	825	824	12	806	6	-	1
1 mayor de 64 años.....	513	217	217	-	296	296	12	282	2	-	-
2 mayores de 64 años.....	320	-	-	-	320	320	6	309	5	-	-
Más de 2 mayores de 64 años.....	7	-	-	-	7	7	1	4	2	-	-
UN MENOR DE 16 AÑOS.....	866	-	-	-	866	866	1	808	56	1	-
Ningún mayor de 64 años.....	805	-	-	-	805	805	1	774	29	1	-
1 mayor de 64 años.....	42	-	-	-	42	42	-	34	8	-	-
2 mayores de 64 años.....	19	-	-	-	19	19	-	-	19	-	-
Más de 2 mayores de 64 años.....	-	-	-	-	-	-	-	-	-	-	-
DOS MENORES DE 16 AÑOS....	818	-	-	-	818	817	-	778	39	-	1
Ningún mayor de 64 años.....	769	-	-	-	769	769	-	747	22	-	-
1 mayor de 64 años.....	42	-	-	-	42	41	-	31	10	-	1
2 mayores de 64 años.....	7	-	-	-	7	7	-	-	7	-	-
Más de 2 mayores de 64 años.....	-	-	-	-	-	-	-	-	-	-	-
TRES MENORES DE 16 AÑOS..	379	-	-	-	379	379	-	360	17	2	-
Ningún mayor de 64 años.....	354	-	-	-	354	354	-	342	10	2	-
1 mayor de 64 años.....	24	-	-	-	24	24	-	18	6	-	-
2 mayores de 64 años.....	1	-	-	-	1	1	-	-	1	-	-
Más de 2 mayores de 64 años.....	-	-	-	-	-	-	-	-	-	-	-
MÁS DE TRES MENORES DE 16 AÑOS.....	88	-	-	-	88	88	-	77	8	3	-
Ningún mayor de 64 años.....	87	-	-	-	87	87	-	77	7	3	-
1 mayor de 64 años.....	-	-	-	-	-	-	-	-	-	-	-
2 mayores de 64 años.....	1	-	-	-	1	1	-	-	1	-	-
Más de 2 mayores de 64 años.....	-	-	-	-	-	-	-	-	-	-	-

6. HOGARES SEGÚN TAMAÑO, POR NÚMERO DE MENORES DE 16 AÑOS Y MAYORES DE 64 AÑOS.

MENORES DE 16 AÑOS Y MAYORES DE 64 AÑOS	TOTAL	1	2	3	4	5	6	7	8	9	10 y más
TOTAL.....	3.927	326	766	808	980	615	281	94	31	14	12
NINGÚN MENOR DE 16 AÑOS..	1.776	326	747	345	243	82	29	3	1	-	-
Ningún mayor de 64 años.....	936	109	355	209	188	57	15	3	-	-	-
1 mayor de 64 años.....	513	217	148	76	38	23	10	-	1	-	-
2 mayores de 64 años.....	320	-	244	56	16	2	2	-	-	-	-
Más de 2 mayores de 64 años.....	7	-	-	4	1	-	2	-	-	-	-
UN MENOR DE 16 AÑOS.....	866	-	19	451	174	147	53	16	5	1	-
Ningún mayor de 64 años.....	805	-	19	450	161	121	40	10	3	1	-
1 mayor de 64 años.....	42	-	-	1	11	17	9	3	1	-	-
2 mayores de 64 años.....	19	-	-	-	2	9	4	3	1	-	-
Más de 2 mayores de 64 años.....	-	-	-	-	-	-	-	-	-	-	-
DOS MENORES DE 16 AÑOS....	818	-	-	12	544	138	90	25	6	2	1
Ningún mayor de 64 años.....	769	-	-	12	544	121	68	18	3	2	1
1 mayor de 64 años.....	42	-	-	-	-	16	16	7	3	-	-
2 mayores de 64 años.....	7	-	-	-	-	1	6	-	-	-	-
Más de 2 mayores de 64 años.....	-	-	-	-	-	-	-	-	-	-	-
TRES MENORES DE 16 AÑOS..	379	-	-	-	19	246	62	36	12	3	1
Ningún mayor de 64 años.....	354	-	-	-	19	245	52	26	9	3	-
1 mayor de 64 años.....	24	-	-	-	-	1	10	9	3	-	1
2 mayores de 64 años.....	1	-	-	-	-	-	-	1	-	-	-
Más de 2 mayores de 64 años.....	-	-	-	-	-	-	-	-	-	-	-
MÁS DE TRES MENORES DE 16 AÑOS.....	88	-	-	-	-	2	47	14	7	8	10
Ningún mayor de 64 años.....	87	-	-	-	-	2	47	14	7	7	10
1 mayor de 64 años.....	-	-	-	-	-	-	-	-	-	-	-
2 mayores de 64 años.....	1	-	-	-	-	-	-	-	-	1	-
Más de 2 mayores de 64 años.....	-	-	-	-	-	-	-	-	-	-	-

7. HOGARES SEGÚN TIPO, POR NÚMERO DE ACTIVOS Y PARADOS.

Nº DE ACTIVOS Y PARADOS	TOTAL	NO FAMILIAR			FAMILIAR						
		Total	Uni-personal	Pluri-personal	Total	Con 1 familia				Con 2 o más familias	
						Total	Sin núcleo	1 núcleo	2 núcleos		Más de 2 núcleos
TOTAL.....	3.927	328	326	2	3.599	3.597	32	3.424	135	6	2
Ningún activo.....	782	269	269	-	513	513	14	495	3	1	-
1 activo.....	1.643	57	57	-	1.586	1.586	10	1.544	32	-	-
Ningún parado.....	1.512	51	51	-	1.461	1.461	9	1.426	26	-	-
1 parado.....	131	6	6	-	125	125	1	118	6	-	-
2 activos.....	1.036	2	-	2	1.034	1.033	6	981	44	2	1
Ningún parado.....	696	2	-	2	694	694	6	656	30	2	-
1 parado.....	285	-	-	-	285	284	-	272	12	-	1
2 parados.....	55	-	-	-	55	55	-	53	2	-	-
3 activos.....	320	-	-	-	320	320	1	285	33	1	-
Ningún parado.....	150	-	-	-	150	150	1	133	15	1	-
1 parado.....	101	-	-	-	101	101	-	87	14	-	-
2 parados.....	62	-	-	-	62	62	-	58	4	-	-
3 parados.....	7	-	-	-	7	7	-	7	-	-	-
4 o más activos.....	146	-	-	-	146	145	1	119	23	2	1
Ningún parado.....	63	-	-	-	63	62	-	55	7	-	1
1 parado.....	41	-	-	-	41	41	-	30	10	1	-
2 parados.....	22	-	-	-	22	22	-	18	3	1	-
3 parados.....	11	-	-	-	11	11	1	9	1	-	-
4 o más parados.....	9	-	-	-	9	9	-	7	2	-	-

8. HOGARES SEGÚN TAMAÑO, POR NÚMERO DE ACTIVOS Y PARADOS.

Nº DE ACTIVOS Y PARADOS	TOTAL	1	2	3	4	5	6	7	8	9	10 y más
TOTAL.....	3.927	326	766	808	980	615	281	94	31	14	12
Ningún activo.....	782	269	410	67	23	7	2	1	1	1	1
1 activo.....	1.643	57	203	479	507	280	96	17	2	1	1
Ningún parado.....	1.512	51	177	444	474	258	90	15	2	-	1
1 parado.....	131	6	26	35	33	22	6	2	-	1	-
2 activos.....	1.036	-	153	236	327	204	80	24	7	3	2
Ningún parado.....	696	-	119	152	225	126	47	19	5	1	2
1 parado.....	285	-	27	69	84	67	31	4	2	1	-
2 parados.....	55	-	7	15	18	11	2	1	-	1	-
3 activos.....	320	-	-	26	105	85	63	28	7	3	3
Ningún parado.....	150	-	-	13	51	43	23	15	4	1	-
1 parado.....	101	-	-	8	29	29	20	8	2	2	3
2 parados.....	62	-	-	4	25	11	18	3	1	-	-
3 parados.....	7	-	-	1	-	2	2	2	-	-	-
4 o más activos.....	146	-	-	-	18	39	40	24	14	6	5
Ningún parado.....	63	-	-	-	8	19	23	7	5	1	-
1 parado.....	41	-	-	-	6	12	6	8	6	2	1
2 parados.....	22	-	-	-	4	5	3	4	2	1	3
3 parados.....	11	-	-	-	-	3	3	4	1	-	-

4 o más parados.....	9	-	-	-	-	-	5	1	-	2	1
----------------------	---	---	---	---	---	---	---	---	---	---	---

9. NÚCLEOS SEGÚN TAMAÑO Y TIPO.

TIPO	TOTAL	2	3	4	5	6	7	8	9	10 y más
TOTAL.....	3.716	903	891	1.032	594	206	64	14	6	6
Pareja sin hijos	736	736	-	-	-	-	-	-	-	-
Pareja con hijos	2.664	-	807	980	586	202	63	14	6	6
Padre con hijos	46	26	14	5	-	1	-	-	-	-
Madre con hijos.....	270	141	70	47	8	3	1	-	-	-

10. NÚCLEOS SEGÚN NÚMERO DE HIJOS Y TIPO.

TIPO	TOTAL	Sin hijos	1	2	3	4	5	6	7	8	9 y más
TOTAL.....	3.716	736	974	1.064	638	210	67	15	6	4	2
Pareja sin hijos	736	736	-	-	-	-	-	-	-	-	-
Pareja con hijos	2.664	-	807	980	586	202	63	14	6	4	2
Padre con hijos	46	-	26	14	5	-	1	-	-	-	-
Madre con hijos.....	270	-	141	70	47	8	3	1	-	-	-

11. NÚCLEOS SEGÚN TIPO DE NÚCLEO Y TIPO DE HOGAR.

TIPO DE HOGAR	TOTAL	Pareja sin hijos	Pareja con hijos	Padre con hijos	Madre con hijos
TOTAL.....	3.716	736	2.664	46	270
CON UNA FAMILIA.....	3.712	736	2.663	44	269
Con un núcleo	3.424	656	2.527	39	202
Con dos núcleos.....	270	78	129	4	59
Con más de dos núcleos.....	18	2	7	1	8
CON DOS O MÁS FAMILIAS	4	-	1	2	1

12. NÚCLEOS SEGÚN TIPO, POR NÚMERO DE ACTIVOS Y PARADOS.

Nº DE ACTIVOS Y PARADOS	TOTAL	Pareja sin hijos	Pareja con hijos	Padre con hijos	Madre con hijos
TOTAL.....	3.716	736	2.664	46	270
Ningún activo.....	570	435	71	8	56
1 activo.....	1.678	150	1.345	22	161
Ningún parado	1.534	129	1.257	17	131
1 parado	144	21	88	5	30
2 activos.....	1.047	151	855	9	32
Ningún parado	694	115	550	6	23
1 parado	299	29	258	3	9
2 parados.....	54	7	47	-	-
3 activos.....	301	-	276	7	18
Ningún parado	143	-	130	5	8
1 parado	92	-	86	1	5
2 parados.....	58	-	55	-	3
3 parados.....	8	-	5	1	2
4 o más activos	120	-	117	-	3
Ningún parado	53	-	52	-	1
1 parado	31	-	30	-	1
2 parados.....	19	-	19	-	-
3 parados.....	10	-	10	-	-
4 parados.....	7	-	6	-	1

1. HOGARES SEGÚN TAMAÑO Y TIPO (en relación a núcleos y otras personas).

TIPO	TOTAL	1	2	3	4	5	6	7	8	9	10 y más
TOTAL.....	342	77	71	54	62	51	15	4	6	-	2
NO FAMILIARES	77	77	-	-	-	-	-	-	-	-	-
Unipersonales.....	77	77	-	-	-	-	-	-	-	-	-
Pluripersonales	-	-	-	-	-	-	-	-	-	-	-
FAMILIARES.....	265	-	71	54	62	51	15	4	6	-	2
Con una familia.....	265	-	71	54	62	51	15	4	6	-	2
Sin núcleo.....	9	-	4	3	2	-	-	-	-	-	-
Todos emparentados.....	8	-	4	3	1	-	-	-	-	-	-
Alguno no emparentado..	1	-	-	-	1	-	-	-	-	-	-
Con un núcleo.....	255	-	67	51	60	50	15	4	6	-	2
Sin otras personas.....	238	-	67	49	56	44	12	4	5	-	1
Con otras personas	17	-	-	2	4	6	3	-	1	-	1
Todos parientes.....	17	-	-	2	4	6	3	-	1	-	1
Todos no parientes.....	-	-	-	-	-	-	-	-	-	-	-
Ambos casos.....	-	-	-	-	-	-	-	-	-	-	-
Con dos núcleos.....	1	-	-	-	-	1	-	-	-	-	-
Sin otras personas.....	1	-	-	-	-	1	-	-	-	-	-
Con otras personas	-	-	-	-	-	-	-	-	-	-	-
Con más de dos núcleos ...	-	-	-	-	-	-	-	-	-	-	-
Sin otras personas.....	-	-	-	-	-	-	-	-	-	-	-
Con otras personas	-	-	-	-	-	-	-	-	-	-	-
Con dos o más familias.....	-	-	-	-	-	-	-	-	-	-	-

2. HOGARES UNIFAMILIARES CON UN NÚCLEO SEGÚN TAMAÑO, POR TIPO DE NÚCLEO Y OTRAS PERSONAS.

TIPO DE NÚCLEO	TOTAL	1	2	3	4	5	6	7	8	9	10 y más
TOTAL.....	255	-	67	51	60	50	15	4	6	-	2
PAREJA SIN HIJOS	47	-	45	2	-	-	-	-	-	-	-
Sin otras personas.....	45	-	45	-	-	-	-	-	-	-	-
Con otras personas.....	2	-	-	2	-	-	-	-	-	-	-
Todos parientes	2	-	-	2	-	-	-	-	-	-	-
Todos no parientes	-	-	-	-	-	-	-	-	-	-	-
Ambos casos	-	-	-	-	-	-	-	-	-	-	-
PAREJA CON HIJOS.....	179	-	-	45	57	50	15	4	6	-	2
Sin otras personas.....	166	-	-	45	55	44	12	4	5	-	1
Con otras personas.....	13	-	-	-	2	6	3	-	1	-	1
Todos parientes	13	-	-	-	2	6	3	-	1	-	1
Todos no parientes	-	-	-	-	-	-	-	-	-	-	-
Ambos casos	-	-	-	-	-	-	-	-	-	-	-
PADRE CON HIJOS	4	-	3	1	-	-	-	-	-	-	-
Sin otras personas.....	4	-	3	1	-	-	-	-	-	-	-
Con otras personas.....	-	-	-	-	-	-	-	-	-	-	-
Todos parientes	-	-	-	-	-	-	-	-	-	-	-
Todos no parientes	-	-	-	-	-	-	-	-	-	-	-
Ambos casos	-	-	-	-	-	-	-	-	-	-	-
MADRE CON HIJOS.....	25	-	19	3	3	-	-	-	-	-	-
Sin otras personas.....	23	-	19	3	1	-	-	-	-	-	-
Con otras personas.....	2	-	-	-	2	-	-	-	-	-	-
Todos parientes	2	-	-	-	2	-	-	-	-	-	-
Todos no parientes	-	-	-	-	-	-	-	-	-	-	-
Ambos casos	-	-	-	-	-	-	-	-	-	-	-

3. HOGARES UNIFAMILIARES CON UN NÚCLEO SEGÚN TAMAÑO DEL HOGAR Y TAMAÑO DEL NÚCLEO.

TAMAÑO DEL NÚCLEO	TOTAL	1	2	3	4	5	6	7	8	9	10 y más
TOTAL.....	255	-	67	51	60	50	15	4	6	-	2
2 miembros	69	-	67	2	-	-	-	-	-	-	-
3 miembros	53	-	-	49	4	-	-	-	-	-	-
4 miembros	62	-	-	-	56	6	-	-	-	-	-
5 miembros	47	-	-	-	-	44	3	-	-	-	-
6 miembros	12	-	-	-	-	-	12	-	-	-	-
7 miembros	5	-	-	-	-	-	-	4	1	-	-
8 miembros	5	-	-	-	-	-	-	-	5	-	-
9 miembros	-	-	-	-	-	-	-	-	-	-	-
10 y más miembros	2	-	-	-	-	-	-	-	-	-	2

4. HOGARES UNIFAMILIARES CON DOS NÚCLEOS SEGÚN TAMAÑO, POR TIPO DE NÚCLEO Y OTRAS PERSONAS.

TIPO DE NÚCLEO	TOTAL	1	2	3	4	5	6	7	8	9	10 y más
TOTAL.....	1	-	-	-	-	1	-	-	-	-	-
SIN PAREJA.....	1	-	-	-	-	1	-	-	-	-	-
Padre con hijos y padre con hijos....	-	-	-	-	-	-	-	-	-	-	-
Sin otras personas	-	-	-	-	-	-	-	-	-	-	-
Con otras personas.....	-	-	-	-	-	-	-	-	-	-	-
Padre con hijos y madre con hijos...	-	-	-	-	-	-	-	-	-	-	-
Sin otras personas	-	-	-	-	-	-	-	-	-	-	-
Con otras personas.....	-	-	-	-	-	-	-	-	-	-	-
Madre con hijos y madre con hijos..	1	-	-	-	-	1	-	-	-	-	-
Sin otras personas	1	-	-	-	-	1	-	-	-	-	-
Con otras personas.....	-	-	-	-	-	-	-	-	-	-	-
UNA PAREJA	-	-	-	-	-	-	-	-	-	-	-
Pareja sin hijos y padre con hijos....	-	-	-	-	-	-	-	-	-	-	-
Sin otras personas	-	-	-	-	-	-	-	-	-	-	-
Con otras personas.....	-	-	-	-	-	-	-	-	-	-	-
Pareja sin hijos y madre con hijos...	-	-	-	-	-	-	-	-	-	-	-
Sin otras personas	-	-	-	-	-	-	-	-	-	-	-
Con otras personas.....	-	-	-	-	-	-	-	-	-	-	-
Pareja con hijos y padre con hijos....	-	-	-	-	-	-	-	-	-	-	-
Sin otras personas	-	-	-	-	-	-	-	-	-	-	-
Con otras personas.....	-	-	-	-	-	-	-	-	-	-	-
Pareja con hijos y madre con hijos..	-	-	-	-	-	-	-	-	-	-	-
Sin otras personas	-	-	-	-	-	-	-	-	-	-	-
Con otras personas.....	-	-	-	-	-	-	-	-	-	-	-
DOS PAREJAS.....	-	-	-	-	-	-	-	-	-	-	-
Ambas sin hijos	-	-	-	-	-	-	-	-	-	-	-
Sin otras personas	-	-	-	-	-	-	-	-	-	-	-
Con otras personas.....	-	-	-	-	-	-	-	-	-	-	-
Sólo una sin hijos	-	-	-	-	-	-	-	-	-	-	-
Sin otras personas	-	-	-	-	-	-	-	-	-	-	-
Con otras personas.....	-	-	-	-	-	-	-	-	-	-	-
Ambas con hijos	-	-	-	-	-	-	-	-	-	-	-
Sin otras personas	-	-	-	-	-	-	-	-	-	-	-
Con otras personas.....	-	-	-	-	-	-	-	-	-	-	-

5. HOGARES SEGÚN TIPO, POR NÚMERO DE MENORES DE 16 AÑOS Y MAYORES DE 64 AÑOS.

MENORES DE 16 AÑOS Y MAYORES DE 64 AÑOS	TOTAL	NO FAMILIAR			FAMILIAR						
		Total	Uni- perso- nal	Pluri- perso- nal	Total	Con una familia				Con 2 o más familias	
						Total	Sin núcleo	1 núcleo	2 núcleos		Más de 2 núcleos
TOTAL.....	342	77	77	-	265	265	9	255	1	-	-
NINGÚN MENOR DE 16 AÑOS..	227	77	77	-	150	150	9	141	-	-	-
Ningún mayor de 64 años.....	96	24	24	-	72	72	7	65	-	-	-
1 mayor de 64 años	94	53	53	-	41	41	1	40	-	-	-
2 mayores de 64 años.....	35	-	-	-	35	35	1	34	-	-	-
Más de 2 mayores de 64 años.....	2	-	-	-	2	2	-	2	-	-	-
UN MENOR DE 16 AÑOS	57	-	-	-	57	57	-	57	-	-	-
Ningún mayor de 64 años.....	52	-	-	-	52	52	-	52	-	-	-
1 mayor de 64 años	5	-	-	-	5	5	-	5	-	-	-
2 mayores de 64 años.....	-	-	-	-	-	-	-	-	-	-	-
Más de 2 mayores de 64 años.....	-	-	-	-	-	-	-	-	-	-	-
DOS MENORES DE 16 AÑOS....	40	-	-	-	40	40	-	40	-	-	-
Ningún mayor de 64 años.....	39	-	-	-	39	39	-	39	-	-	-
1 mayor de 64 años	1	-	-	-	1	1	-	1	-	-	-
2 mayores de 64 años.....	-	-	-	-	-	-	-	-	-	-	-
Más de 2 mayores de 64 años.....	-	-	-	-	-	-	-	-	-	-	-
TRES MENORES DE 16 AÑOS..	13	-	-	-	13	13	-	12	1	-	-
Ningún mayor de 64 años.....	13	-	-	-	13	13	-	12	1	-	-
1 mayor de 64 años	-	-	-	-	-	-	-	-	-	-	-
2 mayores de 64 años.....	-	-	-	-	-	-	-	-	-	-	-
Más de 2 mayores de 64 años.....	-	-	-	-	-	-	-	-	-	-	-
MÁS DE TRES MENORES DE 16 AÑOS	5	-	-	-	5	5	-	5	-	-	-
Ningún mayor de 64 años.....	5	-	-	-	5	5	-	5	-	-	-
1 mayor de 64 años	-	-	-	-	-	-	-	-	-	-	-
2 mayores de 64 años.....	-	-	-	-	-	-	-	-	-	-	-
Más de 2 mayores de 64 años.....	-	-	-	-	-	-	-	-	-	-	-

6. HOGARES SEGÚN TAMAÑO, POR NÚMERO DE MENORES DE 16 AÑOS Y MAYORES DE 64 AÑOS.

MENORES DE 16 AÑOS Y MAYORES DE 64 AÑOS	TOTAL	1	2	3	4	5	6	7	8	9	10 y más
TOTAL.....	342	77	71	54	62	51	15	4	6	-	2
NINGÚN MENOR DE 16 AÑOS..	227	77	69	34	26	18	3	-	-	-	-
Ningún mayor de 64 años.....	96	24	22	17	17	13	3	-	-	-	-
1 mayor de 64 años.....	94	53	26	6	5	4	-	-	-	-	-
2 mayores de 64 años.....	35	-	21	10	3	1	-	-	-	-	-
Más de 2 mayores de 64 años.....	2	-	-	1	1	-	-	-	-	-	-
UN MENOR DE 16 AÑOS.....	57	-	2	20	11	15	6	1	1	-	1
Ningún mayor de 64 años.....	52	-	2	20	10	14	4	1	1	-	-
1 mayor de 64 años.....	5	-	-	-	1	1	2	-	-	-	1
2 mayores de 64 años.....	-	-	-	-	-	-	-	-	-	-	-
Más de 2 mayores de 64 años.....	-	-	-	-	-	-	-	-	-	-	-
DOS MENORES DE 16 AÑOS....	40	-	-	-	25	9	3	3	-	-	-
Ningún mayor de 64 años.....	39	-	-	-	25	8	3	3	-	-	-
1 mayor de 64 años.....	1	-	-	-	-	1	-	-	-	-	-
2 mayores de 64 años.....	-	-	-	-	-	-	-	-	-	-	-
Más de 2 mayores de 64 años.....	-	-	-	-	-	-	-	-	-	-	-
TRES MENORES DE 16 AÑOS..	13	-	-	-	-	9	1	-	3	-	-
Ningún mayor de 64 años.....	13	-	-	-	-	9	1	-	3	-	-
1 mayor de 64 años.....	-	-	-	-	-	-	-	-	-	-	-
2 mayores de 64 años.....	-	-	-	-	-	-	-	-	-	-	-
Más de 2 mayores de 64 años.....	-	-	-	-	-	-	-	-	-	-	-
MÁS DE TRES MENORES DE 16 AÑOS.....	5	-	-	-	-	-	2	-	2	-	1
Ningún mayor de 64 años.....	5	-	-	-	-	-	2	-	2	-	1
1 mayor de 64 años.....	-	-	-	-	-	-	-	-	-	-	-
2 mayores de 64 años.....	-	-	-	-	-	-	-	-	-	-	-
Más de 2 mayores de 64 años.....	-	-	-	-	-	-	-	-	-	-	-

7. HOGARES SEGÚN TIPO, POR NÚMERO DE ACTIVOS Y PARADOS.

Nº DE ACTIVOS Y PARADOS	TOTAL	NO FAMILIAR			FAMILIAR						
		Total	Uni-personal	Pluri-personal	Total	Con 1 familia					Con 2 o más familias
						Total	Sin núcleo	1 núcleo	2 núcleos	Más de 2 núcleos	
TOTAL.....	342	77	77	-	265	265	9	255	1	-	-
Ningún activo.....	108	64	64	-	44	44	2	42	-	-	-
1 activo.....	111	13	13	-	98	98	1	96	1	-	-
Ningún parado.....	92	11	11	-	81	81	1	79	1	-	-
1 parado.....	19	2	2	-	17	17	-	17	-	-	-
2 activos.....	67	-	-	-	67	67	5	62	-	-	-
Ningún parado.....	34	-	-	-	34	34	2	32	-	-	-
1 parado.....	27	-	-	-	27	27	1	26	-	-	-
2 parados.....	6	-	-	-	6	6	2	4	-	-	-
3 activos.....	41	-	-	-	41	41	1	40	-	-	-
Ningún parado.....	19	-	-	-	19	19	1	18	-	-	-
1 parado.....	14	-	-	-	14	14	-	14	-	-	-
2 parados.....	8	-	-	-	8	8	-	8	-	-	-
3 parados.....	-	-	-	-	-	-	-	-	-	-	-
4 o más activos.....	15	-	-	-	15	15	-	15	-	-	-
Ningún parado.....	-	-	-	-	-	-	-	-	-	-	-
1 parado.....	7	-	-	-	7	7	-	7	-	-	-
2 parados.....	6	-	-	-	6	6	-	6	-	-	-
3 parados.....	1	-	-	-	1	1	-	1	-	-	-
4 o más parados.....	1	-	-	-	1	1	-	1	-	-	-

8. HOGARES SEGÚN TAMAÑO, POR NÚMERO DE ACTIVOS Y PARADOS.

Nº DE ACTIVOS Y PARADOS	TOTAL	1	2	3	4	5	6	7	8	9	10 y más
TOTAL.....	342	77	71	54	62	51	15	4	6	-	2
Ningún activo.....	108	64	36	6	1	1	-	-	-	-	-
1 activo.....	111	13	29	27	26	12	4	-	-	-	-
Ningún parado.....	92	11	22	23	22	10	4	-	-	-	-
1 parado.....	19	2	7	4	4	2	-	-	-	-	-
2 activos.....	67	-	6	16	26	14	3	1	1	-	-
Ningún parado.....	34	-	2	8	14	8	1	-	1	-	-
1 parado.....	27	-	1	7	11	5	2	1	-	-	-
2 parados.....	6	-	3	1	1	1	-	-	-	-	-
3 activos.....	41	-	-	5	7	18	6	1	3	-	1
Ningún parado.....	19	-	-	1	4	8	4	-	1	-	1
1 parado.....	14	-	-	2	3	6	-	1	2	-	-
2 parados.....	8	-	-	2	-	4	2	-	-	-	-
3 parados.....	-	-	-	-	-	-	-	-	-	-	-
4 o más activos.....	15	-	-	-	2	6	2	2	2	-	1
Ningún parado.....	-	-	-	-	-	-	-	-	-	-	-
1 parado.....	7	-	-	-	1	3	-	2	1	-	-
2 parados.....	6	-	-	-	-	3	2	-	1	-	-
3 parados.....	1	-	-	-	1	-	-	-	-	-	-
4 o más parados.....	1	-	-	-	-	-	-	-	-	-	1

9. NÚCLEOS SEGÚN TAMAÑO Y TIPO.

TIPO	TOTAL	2	3	4	5	6	7	8	9	10 y más
TOTAL.....	257	70	54	62	47	12	5	5	-	2
Pareja sin hijos	47	47	-	-	-	-	-	-	-	-
Pareja con hijos	179	-	47	61	47	12	5	5	-	2
Padre con hijos	4	3	1	-	-	-	-	-	-	-
Madre con hijos.....	27	20	6	1	-	-	-	-	-	-

10. NÚCLEOS SEGÚN NÚMERO DE HIJOS Y TIPO.

TIPO	TOTAL	Sin hijos	1	2	3	4	5	6	7	8	9 y más
TOTAL.....	257	47	70	68	48	12	5	5	-	1	1
Pareja sin hijos	47	47	-	-	-	-	-	-	-	-	-
Pareja con hijos	179	-	47	61	47	12	5	5	-	1	1
Padre con hijos	4	-	3	1	-	-	-	-	-	-	-
Madre con hijos.....	27	-	20	6	1	-	-	-	-	-	-

11. NÚCLEOS SEGÚN TIPO DE NÚCLEO Y TIPO DE HOGAR.

TIPO DE HOGAR	TOTAL	Pareja sin hijos	Pareja con hijos	Padre con hijos	Madre con hijos
TOTAL.....	257	47	179	4	27
CON UNA FAMILIA.....	257	47	179	4	27
Con un núcleo	255	47	179	4	25
Con dos núcleos.....	2	-	-	-	2
Con más de dos núcleos.....	-	-	-	-	-
CON DOS O MÁS FAMILIAS	-	-	-	-	-

12. NÚCLEOS SEGÚN TIPO, POR NÚMERO DE ACTIVOS Y PARADOS.

Nº DE ACTIVOS Y PARADOS	TOTAL	Pareja sin hijos	Pareja con hijos	Padre con hijos	Madre con hijos
TOTAL.....	257	47	179	4	27
Ningún activo.....	43	31	6	-	6
1 activo.....	97	12	65	3	17
Ningún parado	80	10	56	3	11
1 parado	17	2	9	-	6
2 activos.....	63	4	56	-	3
Ningún parado	33	2	30	-	1
1 parado	26	1	23	-	2
2 parados.....	4	1	3	-	-
3 activos.....	39	-	37	1	1
Ningún parado	17	-	16	-	1
1 parado	14	-	13	1	-
2 parados.....	8	-	8	-	-
3 parados.....	-	-	-	-	-
4 o más activos	15	-	15	-	-
Ningún parado	-	-	-	-	-
1 parado	7	-	7	-	-
2 parados.....	6	-	6	-	-
3 parados.....	1	-	1	-	-
4 parados.....	1	-	1	-	-

1. HOGARES SEGÚN TAMAÑO Y TIPO (en relación a núcleos y otras personas).

TIPO	TOTAL	1	2	3	4	5	6	7	8	9	10 y más
TOTAL.....	3.875	434	740	703	910	587	313	109	41	24	14
NO FAMILIARES	439	434	5	-	-	-	-	-	-	-	-
Unipersonales.....	434	434	-	-	-	-	-	-	-	-	-
Pluripersonales.....	5	-	5	-	-	-	-	-	-	-	-
FAMILIARES.....	3.436	-	735	703	910	587	313	109	41	24	14
Con una familia.....	3.436	-	735	703	910	587	313	109	41	24	14
Sin núcleo.....	49	-	41	7	1	-	-	-	-	-	-
Todos emparentados.....	48	-	41	6	1	-	-	-	-	-	-
Alguno no emparentado..	1	-	-	1	-	-	-	-	-	-	-
Con un núcleo.....	3.278	-	694	696	891	566	287	83	31	21	9
Sin otras personas.....	3.013	-	694	638	837	485	239	71	26	17	6
Con otras personas	265	-	-	58	54	81	48	12	5	4	3
Todos parientes.....	255	-	-	57	52	78	47	11	4	4	2
Todos no parientes.....	7	-	-	1	1	2	1	1	-	-	1
Ambos casos.....	3	-	-	-	1	1	-	-	1	-	-
Con dos núcleos.....	103	-	-	-	18	21	26	24	9	2	3
Sin otras personas.....	97	-	-	-	18	20	25	22	8	2	2
Con otras personas	6	-	-	-	-	1	1	2	1	-	1
Con más de dos núcleos ...	6	-	-	-	-	-	-	2	1	1	2
Sin otras personas.....	5	-	-	-	-	-	-	2	1	1	1
Con otras personas	1	-	-	-	-	-	-	-	-	-	1
Con dos o más familias.....	-	-	-	-	-	-	-	-	-	-	-

2. HOGARES UNIFAMILIARES CON UN NÚCLEO SEGÚN TAMAÑO, POR TIPO DE NÚCLEO Y OTRAS PERSONAS.

TIPO DE NÚCLEO	TOTAL	1	2	3	4	5	6	7	8	9	10 y más
TOTAL.....	3.278	-	694	696	891	566	287	83	31	21	9
PAREJA SIN HIJOS	566	-	521	44	1	-	-	-	-	-	-
Sin otras personas.....	521	-	521	-	-	-	-	-	-	-	-
Con otras personas.....	45	-	-	44	1	-	-	-	-	-	-
Todos parientes	45	-	-	44	1	-	-	-	-	-	-
Todos no parientes	-	-	-	-	-	-	-	-	-	-	-
Ambos casos	-	-	-	-	-	-	-	-	-	-	-
PAREJA CON HIJOS.....	2.362	-	-	559	841	542	281	80	30	20	9
Sin otras personas.....	2.177	-	-	559	802	468	233	68	25	16	6
Con otras personas.....	185	-	-	-	39	74	48	12	5	4	3
Todos parientes	178	-	-	-	39	71	47	11	4	4	2
Todos no parientes	5	-	-	-	-	2	1	1	-	-	1
Ambos casos	2	-	-	-	-	1	-	-	1	-	-
PADRE CON HIJOS	48	-	24	14	7	3	-	-	-	-	-
Sin otras personas.....	45	-	24	13	5	3	-	-	-	-	-
Con otras personas.....	3	-	-	1	2	-	-	-	-	-	-
Todos parientes	2	-	-	1	1	-	-	-	-	-	-
Todos no parientes	1	-	-	-	1	-	-	-	-	-	-
Ambos casos	-	-	-	-	-	-	-	-	-	-	-
MADRE CON HIJOS.....	302	-	149	79	42	21	6	3	1	1	-
Sin otras personas.....	270	-	149	66	30	14	6	3	1	1	-
Con otras personas.....	32	-	-	13	12	7	-	-	-	-	-
Todos parientes	30	-	-	12	11	7	-	-	-	-	-
Todos no parientes	1	-	-	1	-	-	-	-	-	-	-
Ambos casos	1	-	-	-	1	-	-	-	-	-	-

3. HOGARES UNIFAMILIARES CON UN NÚCLEO SEGÚN TAMAÑO DEL HOGAR Y TAMAÑO DEL NÚCLEO.

TAMAÑO DEL NÚCLEO	TOTAL	1	2	3	4	5	6	7	8	9	10 y más
TOTAL.....	3.278	-	694	696	891	566	287	83	31	21	9
2 miembros	756	-	694	58	3	1	-	-	-	-	-
3 miembros	690	-	-	638	51	1	-	-	-	-	-
4 miembros	918	-	-	-	837	79	1	-	1	-	-
5 miembros	534	-	-	-	-	485	47	-	1	1	-
6 miembros	252	-	-	-	-	-	239	12	-	1	-
7 miembros	75	-	-	-	-	-	-	71	3	-	1
8 miembros	28	-	-	-	-	-	-	-	26	2	-
9 miembros	19	-	-	-	-	-	-	-	-	17	2
10 y más miembros	6	-	-	-	-	-	-	-	-	-	6

4. HOGARES UNIFAMILIARES CON DOS NÚCLEOS SEGÚN TAMAÑO, POR TIPO DE NÚCLEO Y OTRAS PERSONAS.

TIPO DE NÚCLEO	TOTAL	1	2	3	4	5	6	7	8	9	10 y más
TOTAL.....	103	-	-	-	18	21	26	24	9	2	3
SIN PAREJA.....	14	-	-	-	4	3	2	4	1	-	-
Padre con hijos y padre con hijos....	-	-	-	-	-	-	-	-	-	-	-
Sin otras personas	-	-	-	-	-	-	-	-	-	-	-
Con otras personas.....	-	-	-	-	-	-	-	-	-	-	-
Padre con hijos y madre con hijos...	3	-	-	-	2	-	-	1	-	-	-
Sin otras personas	3	-	-	-	2	-	-	1	-	-	-
Con otras personas.....	-	-	-	-	-	-	-	-	-	-	-
Madre con hijos y madre con hijos..	11	-	-	-	2	3	2	3	1	-	-
Sin otras personas	11	-	-	-	2	3	2	3	1	-	-
Con otras personas.....	-	-	-	-	-	-	-	-	-	-	-
UNA PAREJA	36	-	-	-	4	8	10	8	5	-	1
Pareja sin hijos y padre con hijos....	-	-	-	-	-	-	-	-	-	-	-
Sin otras personas	-	-	-	-	-	-	-	-	-	-	-
Con otras personas.....	-	-	-	-	-	-	-	-	-	-	-
Pareja sin hijos y madre con hijos...	7	-	-	-	4	-	-	2	1	-	-
Sin otras personas	7	-	-	-	4	-	-	2	1	-	-
Con otras personas.....	-	-	-	-	-	-	-	-	-	-	-
Pareja con hijos y padre con hijos....	-	-	-	-	-	-	-	-	-	-	-
Sin otras personas	-	-	-	-	-	-	-	-	-	-	-
Con otras personas.....	-	-	-	-	-	-	-	-	-	-	-
Pareja con hijos y madre con hijos..	29	-	-	-	-	8	10	6	4	-	1
Sin otras personas	26	-	-	-	-	8	9	4	4	-	1
Con otras personas.....	3	-	-	-	-	-	1	2	-	-	-
DOS PAREJAS.....	53	-	-	-	10	10	14	12	3	2	2
Ambas sin hijos	11	-	-	-	10	1	-	-	-	-	-
Sin otras personas	10	-	-	-	10	-	-	-	-	-	-
Con otras personas.....	1	-	-	-	-	1	-	-	-	-	-
Sólo una sin hijos	29	-	-	-	-	9	10	8	1	1	-
Sin otras personas	29	-	-	-	-	9	10	8	1	1	-
Con otras personas.....	-	-	-	-	-	-	-	-	-	-	-
Ambas con hijos	13	-	-	-	-	-	4	4	2	1	2
Sin otras personas	11	-	-	-	-	-	4	4	1	1	1
Con otras personas.....	2	-	-	-	-	-	-	-	1	-	1

5. HOGARES SEGÚN TIPO, POR NÚMERO DE MENORES DE 16 AÑOS Y MAYORES DE 64 AÑOS.

MENORES DE 16 AÑOS Y MAYORES DE 64 AÑOS	TOTAL	NO FAMILIAR			FAMILIAR						
		Total	Uni- perso- nal	Pluri- perso- nal	Total	Con una familia				Con 2 o más familias	
						Total	Sin núcleo	1 núcleo	2 núcleos		Más de 2 núcleos
TOTAL.....	3.875	439	434	5	3.436	3.436	49	3.278	103	6	-
NINGÚN MENOR DE 16 AÑOS..	1.946	439	434	5	1.507	1.507	45	1.444	18	-	-
Ningún mayor de 64 años.....	1.071	175	172	3	896	896	15	871	10	-	-
1 mayor de 64 años.....	614	263	262	1	351	351	17	332	2	-	-
2 mayores de 64 años.....	254	1	-	1	253	253	12	235	6	-	-
Más de 2 mayores de 64 años.....	7	-	-	-	7	7	1	6	-	-	-
UN MENOR DE 16 AÑOS.....	733	-	-	-	733	733	4	684	42	3	-
Ningún mayor de 64 años.....	673	-	-	-	673	673	3	638	29	3	-
1 mayor de 64 años.....	52	-	-	-	52	52	1	45	6	-	-
2 mayores de 64 años.....	8	-	-	-	8	8	-	1	7	-	-
Más de 2 mayores de 64 años.....	-	-	-	-	-	-	-	-	-	-	-
DOS MENORES DE 16 AÑOS....	735	-	-	-	735	735	-	709	25	1	-
Ningún mayor de 64 años.....	679	-	-	-	679	679	-	664	14	1	-
1 mayor de 64 años.....	51	-	-	-	51	51	-	45	6	-	-
2 mayores de 64 años.....	5	-	-	-	5	5	-	-	5	-	-
Más de 2 mayores de 64 años.....	-	-	-	-	-	-	-	-	-	-	-
TRES MENORES DE 16 AÑOS..	304	-	-	-	304	304	-	289	13	2	-
Ningún mayor de 64 años.....	289	-	-	-	289	289	-	276	12	1	-
1 mayor de 64 años.....	15	-	-	-	15	15	-	13	1	1	-
2 mayores de 64 años.....	-	-	-	-	-	-	-	-	-	-	-
Más de 2 mayores de 64 años.....	-	-	-	-	-	-	-	-	-	-	-
MÁS DE TRES MENORES DE 16 AÑOS.....	157	-	-	-	157	157	-	152	5	-	-
Ningún mayor de 64 años.....	154	-	-	-	154	154	-	149	5	-	-
1 mayor de 64 años.....	3	-	-	-	3	3	-	3	-	-	-
2 mayores de 64 años.....	-	-	-	-	-	-	-	-	-	-	-
Más de 2 mayores de 64 años.....	-	-	-	-	-	-	-	-	-	-	-

6. HOGARES SEGÚN TAMAÑO, POR NÚMERO DE MENORES DE 16 AÑOS Y MAYORES DE 64 AÑOS.

MENORES DE 16 AÑOS Y MAYORES DE 64 AÑOS	TOTAL	1	2	3	4	5	6	7	8	9	10 y más
TOTAL.....	3.875	434	740	703	910	587	313	109	41	24	14
NINGÚN MENOR DE 16 AÑOS..	1.946	434	728	373	252	116	33	6	3	1	-
Ningún mayor de 64 años.....	1.071	172	368	224	196	86	22	1	1	1	-
1 mayor de 64 años.....	614	262	172	97	42	25	10	4	2	-	-
2 mayores de 64 años.....	254	-	188	47	12	5	1	1	-	-	-
Más de 2 mayores de 64 años.....	7	-	-	5	2	-	-	-	-	-	-
UN MENOR DE 16 AÑOS.....	733	-	12	322	161	138	64	22	9	3	2
Ningún mayor de 64 años.....	673	-	11	317	148	115	54	16	7	3	2
1 mayor de 64 años.....	52	-	1	5	11	20	10	3	2	-	-
2 mayores de 64 años.....	8	-	-	-	2	3	-	3	-	-	-
Más de 2 mayores de 64 años.....	-	-	-	-	-	-	-	-	-	-	-
DOS MENORES DE 16 AÑOS....	735	-	-	8	494	122	78	24	5	4	-
Ningún mayor de 64 años.....	679	-	-	8	492	92	66	16	2	3	-
1 mayor de 64 años.....	51	-	-	-	2	30	10	6	2	1	-
2 mayores de 64 años.....	5	-	-	-	-	-	2	2	1	-	-
Más de 2 mayores de 64 años.....	-	-	-	-	-	-	-	-	-	-	-
TRES MENORES DE 16 AÑOS..	304	-	-	-	3	207	63	17	8	3	3
Ningún mayor de 64 años.....	289	-	-	-	3	206	53	15	7	3	2
1 mayor de 64 años.....	15	-	-	-	-	1	10	2	1	-	1
2 mayores de 64 años.....	-	-	-	-	-	-	-	-	-	-	-
Más de 2 mayores de 64 años.....	-	-	-	-	-	-	-	-	-	-	-
MÁS DE TRES MENORES DE 16 AÑOS.....	157	-	-	-	-	4	75	40	16	13	9
Ningún mayor de 64 años.....	154	-	-	-	-	4	75	39	15	12	9
1 mayor de 64 años.....	3	-	-	-	-	-	-	1	1	1	-
2 mayores de 64 años.....	-	-	-	-	-	-	-	-	-	-	-
Más de 2 mayores de 64 años.....	-	-	-	-	-	-	-	-	-	-	-

7. HOGARES SEGÚN TIPO, POR NÚMERO DE ACTIVOS Y PARADOS.

Nº DE ACTIVOS Y PARADOS	TOTAL	NO FAMILIAR			FAMILIAR						
		Total	Uni-personal	Pluri-personal	Total	Con 1 familia					Con 2 o más familias
						Total	Sin núcleo	1 núcleo	2 núcleos	Más de 2 núcleos	
TOTAL.....	3.875	439	434	5	3.436	3.436	49	3.278	103	6	-
Ningún activo.....	886	360	358	2	526	526	26	496	4	-	-
1 activo.....	1.860	77	76	1	1.783	1.783	15	1.745	23	-	-
Ningún parado.....	1.568	56	56	-	1.512	1.512	11	1.483	18	-	-
1 parado.....	292	21	20	1	271	271	4	262	5	-	-
2 activos.....	781	2	-	2	779	779	6	734	38	1	-
Ningún parado.....	486	1	-	1	485	485	4	456	24	1	-
1 parado.....	235	-	-	-	235	235	2	220	13	-	-
2 parados.....	60	1	-	1	59	59	-	58	1	-	-
3 activos.....	237	-	-	-	237	237	1	211	23	2	-
Ningún parado.....	79	-	-	-	79	79	-	72	7	-	-
1 parado.....	84	-	-	-	84	84	1	77	4	2	-
2 parados.....	59	-	-	-	59	59	-	50	9	-	-
3 parados.....	15	-	-	-	15	15	-	12	3	-	-
4 o más activos.....	111	-	-	-	111	111	1	92	15	3	-
Ningún parado.....	20	-	-	-	20	20	-	12	7	1	-
1 parado.....	40	-	-	-	40	40	-	34	4	2	-
2 parados.....	34	-	-	-	34	34	1	30	3	-	-
3 parados.....	8	-	-	-	8	8	-	8	-	-	-
4 o más parados.....	9	-	-	-	9	9	-	8	1	-	-

8. HOGARES SEGÚN TAMAÑO, POR NÚMERO DE ACTIVOS Y PARADOS.

Nº DE ACTIVOS Y PARADOS	TOTAL	1	2	3	4	5	6	7	8	9	10 y más
TOTAL.....	3.875	434	740	703	910	587	313	109	41	24	14
Ningún activo.....	886	358	386	92	26	16	7	1	-	-	-
1 activo.....	1.860	76	264	420	574	331	142	42	4	6	1
Ningún parado.....	1.568	56	210	346	500	292	128	26	4	5	1
1 parado.....	292	20	54	74	74	39	14	16	-	1	-
2 activos.....	781	-	90	184	247	147	77	25	7	3	1
Ningún parado.....	486	-	60	108	157	91	54	12	2	2	-
1 parado.....	235	-	19	59	72	50	18	13	3	-	1
2 parados.....	60	-	11	17	18	6	5	-	2	1	-
3 activos.....	237	-	-	7	58	73	52	25	14	5	3
Ningún parado.....	79	-	-	1	18	29	16	8	4	3	-
1 parado.....	84	-	-	5	21	23	22	7	4	1	1
2 parados.....	59	-	-	-	16	18	13	5	5	1	1
3 parados.....	15	-	-	1	3	3	1	5	1	-	1
4 o más activos.....	111	-	-	-	5	20	35	16	16	10	9
Ningún parado.....	20	-	-	-	1	4	5	3	5	1	1
1 parado.....	40	-	-	-	3	7	12	4	6	5	3
2 parados.....	34	-	-	-	1	6	12	6	4	2	3
3 parados.....	8	-	-	-	-	2	3	1	-	2	-
4 o más parados.....	9	-	-	-	-	1	3	2	1	-	2

9. NÚCLEOS SEGÚN TAMAÑO Y TIPO.

TIPO	TOTAL	2	3	4	5	6	7	8	9	10 y más
TOTAL.....	3.502	862	750	948	551	260	77	29	19	6
Pareja sin hijos	629	629	-	-	-	-	-	-	-	-
Pareja con hijos	2.456	-	644	904	530	252	74	28	18	6
Padre con hijos	51	28	15	5	3	-	-	-	-	-
Madre con hijos.....	366	205	91	39	18	8	3	1	1	-

10. NÚCLEOS SEGÚN NÚMERO DE HIJOS Y TIPO.

TIPO	TOTAL	Sin hijos	1	2	3	4	5	6	7	8	9 y más
TOTAL.....	3.502	629	877	1.010	574	273	82	31	19	6	1
Pareja sin hijos	629	629	-	-	-	-	-	-	-	-	-
Pareja con hijos	2.456	-	644	904	530	252	74	28	18	5	1
Padre con hijos	51	-	28	15	5	3	-	-	-	-	-
Madre con hijos.....	366	-	205	91	39	18	8	3	1	1	-

11. NÚCLEOS SEGÚN TIPO DE NÚCLEO Y TIPO DE HOGAR.

TIPO DE HOGAR	TOTAL	Pareja sin hijos	Pareja con hijos	Padre con hijos	Madre con hijos
TOTAL.....	3.502	629	2.456	51	366
CON UNA FAMILIA.....	3.502	629	2.456	51	366
Con un núcleo	3.278	566	2.362	48	302
Con dos núcleos.....	206	58	84	3	61
Con más de dos núcleos.....	18	5	10	-	3
CON DOS O MÁS FAMILIAS	-	-	-	-	-

12. NÚCLEOS SEGÚN TIPO, POR NÚMERO DE ACTIVOS Y PARADOS.

Nº DE ACTIVOS Y PARADOS	TOTAL	Pareja sin hijos	Pareja con hijos	Padre con hijos	Madre con hijos
TOTAL.....	3.502	629	2.456	51	366
Ningún activo.....	549	362	85	9	93
1 activo.....	1.869	186	1.479	25	179
Ningún parado	1.583	159	1.274	18	132
1 parado	286	27	205	7	47
2 activos.....	771	81	609	11	70
Ningún parado	472	59	379	4	30
1 parado	236	15	193	3	25
2 parados.....	63	7	37	4	15
3 activos.....	222	-	196	5	21
Ningún parado	73	-	65	1	7
1 parado	82	-	77	1	4
2 parados.....	52	-	46	2	4
3 parados.....	15	-	8	1	6
4 o más activos	91	-	87	1	3
Ningún parado	12	-	12	-	-
1 parado	34	-	31	1	2
2 parados.....	30	-	29	-	1
3 parados.....	8	-	8	-	-
4 parados.....	7	-	7	-	-

1. HOGARES SEGÚN TAMAÑO Y TIPO (en relación a núcleos y otras personas).

TIPO	TOTAL	1	2	3	4	5	6	7	8	9	10 y más
TOTAL.....	450	65	83	60	101	77	41	16	6	1	-
NO FAMILIARES	65	65	-	-	-	-	-	-	-	-	-
Unipersonales.....	65	65	-	-	-	-	-	-	-	-	-
Pluripersonales	-	-	-	-	-	-	-	-	-	-	-
FAMILIARES.....	385	-	83	60	101	77	41	16	6	1	-
Con una familia.....	385	-	83	60	101	77	41	16	6	1	-
Sin núcleo.....	13	-	10	3	-	-	-	-	-	-	-
Todos emparentados.....	13	-	10	3	-	-	-	-	-	-	-
Alguno no emparentado..	-	-	-	-	-	-	-	-	-	-	-
Con un núcleo.....	351	-	73	57	99	70	34	14	4	-	-
Sin otras personas.....	324	-	73	56	91	60	31	11	2	-	-
Con otras personas	27	-	-	1	8	10	3	3	2	-	-
Todos parientes.....	25	-	-	1	8	9	3	3	1	-	-
Todos no parientes.....	1	-	-	-	-	1	-	-	-	-	-
Ambos casos.....	1	-	-	-	-	-	-	-	1	-	-
Con dos núcleos.....	21	-	-	-	2	7	7	2	2	1	-
Sin otras personas.....	17	-	-	-	2	6	6	-	2	1	-
Con otras personas	4	-	-	-	-	1	1	2	-	-	-
Con más de dos núcleos ...	-	-	-	-	-	-	-	-	-	-	-
Sin otras personas.....	-	-	-	-	-	-	-	-	-	-	-
Con otras personas	-	-	-	-	-	-	-	-	-	-	-
Con dos o más familias.....	-	-	-	-	-	-	-	-	-	-	-

2. HOGARES UNIFAMILIARES CON UN NÚCLEO SEGÚN TAMAÑO, POR TIPO DE NÚCLEO Y OTRAS PERSONAS.

TIPO DE NÚCLEO	TOTAL	1	2	3	4	5	6	7	8	9	10 y más
TOTAL.....	351	-	73	57	99	70	34	14	4	-	-
PAREJA SIN HIJOS	58	-	57	1	-	-	-	-	-	-	-
Sin otras personas.....	57	-	57	-	-	-	-	-	-	-	-
Con otras personas.....	1	-	-	1	-	-	-	-	-	-	-
Todos parientes	1	-	-	1	-	-	-	-	-	-	-
Todos no parientes	-	-	-	-	-	-	-	-	-	-	-
Ambos casos	-	-	-	-	-	-	-	-	-	-	-
PAREJA CON HIJOS.....	257	-	-	44	95	67	33	14	4	-	-
Sin otras personas.....	234	-	-	44	89	58	30	11	2	-	-
Con otras personas.....	23	-	-	-	6	9	3	3	2	-	-
Todos parientes	21	-	-	-	6	8	3	3	1	-	-
Todos no parientes	1	-	-	-	-	1	-	-	-	-	-
Ambos casos	1	-	-	-	-	-	-	-	1	-	-
PADRE CON HIJOS	14	-	8	4	2	-	-	-	-	-	-
Sin otras personas.....	12	-	8	4	-	-	-	-	-	-	-
Con otras personas.....	2	-	-	-	2	-	-	-	-	-	-
Todos parientes	2	-	-	-	2	-	-	-	-	-	-
Todos no parientes	-	-	-	-	-	-	-	-	-	-	-
Ambos casos	-	-	-	-	-	-	-	-	-	-	-
MADRE CON HIJOS.....	22	-	8	8	2	3	1	-	-	-	-
Sin otras personas.....	21	-	8	8	2	2	1	-	-	-	-
Con otras personas.....	1	-	-	-	-	1	-	-	-	-	-
Todos parientes	1	-	-	-	-	1	-	-	-	-	-
Todos no parientes	-	-	-	-	-	-	-	-	-	-	-
Ambos casos	-	-	-	-	-	-	-	-	-	-	-

3. HOGARES UNIFAMILIARES CON UN NÚCLEO SEGÚN TAMAÑO DEL HOGAR Y TAMAÑO DEL NÚCLEO.

TAMAÑO DEL NÚCLEO	TOTAL	1	2	3	4	5	6	7	8	9	10 y más
TOTAL.....	351	-	73	57	99	70	34	14	4	-	-
2 miembros	74	-	73	1	-	-	-	-	-	-	-
3 miembros	64	-	-	56	8	-	-	-	-	-	-
4 miembros	102	-	-	-	91	10	1	-	-	-	-
5 miembros	62	-	-	-	-	60	2	-	-	-	-
6 miembros	35	-	-	-	-	-	31	3	1	-	-
7 miembros	12	-	-	-	-	-	-	11	1	-	-
8 miembros	2	-	-	-	-	-	-	-	2	-	-
9 miembros	-	-	-	-	-	-	-	-	-	-	-
10 y más miembros	-	-	-	-	-	-	-	-	-	-	-

4. HOGARES UNIFAMILIARES CON DOS NÚCLEOS SEGÚN TAMAÑO, POR TIPO DE NÚCLEO Y OTRAS PERSONAS.

TIPO DE NÚCLEO	TOTAL	1	2	3	4	5	6	7	8	9	10 y más
TOTAL.....	21	-	-	-	2	7	7	2	2	1	-
SIN PAREJA.....	-	-	-	-	-	-	-	-	-	-	-
Padre con hijos y padre con hijos....	-	-	-	-	-	-	-	-	-	-	-
Sin otras personas	-	-	-	-	-	-	-	-	-	-	-
Con otras personas.....	-	-	-	-	-	-	-	-	-	-	-
Padre con hijos y madre con hijos...	-	-	-	-	-	-	-	-	-	-	-
Sin otras personas	-	-	-	-	-	-	-	-	-	-	-
Con otras personas.....	-	-	-	-	-	-	-	-	-	-	-
Madre con hijos y madre con hijos..	-	-	-	-	-	-	-	-	-	-	-
Sin otras personas	-	-	-	-	-	-	-	-	-	-	-
Con otras personas.....	-	-	-	-	-	-	-	-	-	-	-
UNA PAREJA	3	-	-	-	-	2	1	-	-	-	-
Pareja sin hijos y padre con hijos....	-	-	-	-	-	-	-	-	-	-	-
Sin otras personas	-	-	-	-	-	-	-	-	-	-	-
Con otras personas.....	-	-	-	-	-	-	-	-	-	-	-
Pareja sin hijos y madre con hijos...	1	-	-	-	-	1	-	-	-	-	-
Sin otras personas	-	-	-	-	-	-	-	-	-	-	-
Con otras personas.....	1	-	-	-	-	1	-	-	-	-	-
Pareja con hijos y padre con hijos...	1	-	-	-	-	-	1	-	-	-	-
Sin otras personas	1	-	-	-	-	-	1	-	-	-	-
Con otras personas.....	-	-	-	-	-	-	-	-	-	-	-
Pareja con hijos y madre con hijos..	1	-	-	-	-	1	-	-	-	-	-
Sin otras personas	1	-	-	-	-	1	-	-	-	-	-
Con otras personas.....	-	-	-	-	-	-	-	-	-	-	-
DOS PAREJAS.....	18	-	-	-	2	5	6	2	2	1	-
Ambas sin hijos	2	-	-	-	2	-	-	-	-	-	-
Sin otras personas	2	-	-	-	2	-	-	-	-	-	-
Con otras personas.....	-	-	-	-	-	-	-	-	-	-	-
Sólo una sin hijos	13	-	-	-	-	5	5	1	2	-	-
Sin otras personas	11	-	-	-	-	5	4	-	2	-	-
Con otras personas.....	2	-	-	-	-	-	1	1	-	-	-
Ambas con hijos	3	-	-	-	-	-	1	1	-	1	-
Sin otras personas	2	-	-	-	-	-	1	-	-	1	-
Con otras personas.....	1	-	-	-	-	-	-	1	-	-	-

5. HOGARES SEGÚN TIPO, POR NÚMERO DE MENORES DE 16 AÑOS Y MAYORES DE 64 AÑOS.

MENORES DE 16 AÑOS Y MAYORES DE 64 AÑOS	TOTAL	NO FAMILIAR			FAMILIAR						
		Total	Uni-personal	Pluri-personal	Total	Con una familia				Con 2 o más familias	
						Total	Sin núcleo	1 núcleo	2 núcleos		Más de 2 núcleos
TOTAL.....	450	65	65	-	385	385	13	351	21	-	-
NINGÚN MENOR DE 16 AÑOS..	252	65	65	-	187	187	12	170	5	-	-
Ningún mayor de 64 años.....	117	23	23	-	94	94	2	89	3	-	-
1 mayor de 64 años	90	42	42	-	48	48	6	41	1	-	-
2 mayores de 64 años.....	41	-	-	-	41	41	2	38	1	-	-
Más de 2 mayores de 64 años.....	4	-	-	-	4	4	2	2	-	-	-
UN MENOR DE 16 AÑOS	68	-	-	-	68	68	1	58	9	-	-
Ningún mayor de 64 años.....	57	-	-	-	57	57	1	51	5	-	-
1 mayor de 64 años	7	-	-	-	7	7	-	6	1	-	-
2 mayores de 64 años.....	4	-	-	-	4	4	-	1	3	-	-
Más de 2 mayores de 64 años.....	-	-	-	-	-	-	-	-	-	-	-
DOS MENORES DE 16 AÑOS....	85	-	-	-	85	85	-	79	6	-	-
Ningún mayor de 64 años.....	75	-	-	-	75	75	-	73	2	-	-
1 mayor de 64 años	7	-	-	-	7	7	-	5	2	-	-
2 mayores de 64 años.....	3	-	-	-	3	3	-	1	2	-	-
Más de 2 mayores de 64 años.....	-	-	-	-	-	-	-	-	-	-	-
TRES MENORES DE 16 AÑOS..	31	-	-	-	31	31	-	30	1	-	-
Ningún mayor de 64 años.....	30	-	-	-	30	30	-	30	-	-	-
1 mayor de 64 años	-	-	-	-	-	-	-	-	-	-	-
2 mayores de 64 años.....	1	-	-	-	1	1	-	-	1	-	-
Más de 2 mayores de 64 años.....	-	-	-	-	-	-	-	-	-	-	-
MÁS DE TRES MENORES DE 16 AÑOS	14	-	-	-	14	14	-	14	-	-	-
Ningún mayor de 64 años.....	14	-	-	-	14	14	-	14	-	-	-
1 mayor de 64 años	-	-	-	-	-	-	-	-	-	-	-
2 mayores de 64 años.....	-	-	-	-	-	-	-	-	-	-	-
Más de 2 mayores de 64 años.....	-	-	-	-	-	-	-	-	-	-	-

6. HOGARES SEGÚN TAMAÑO, POR NÚMERO DE MENORES DE 16 AÑOS Y MAYORES DE 64 AÑOS.

MENORES DE 16 AÑOS Y MAYORES DE 64 AÑOS	TOTAL	1	2	3	4	5	6	7	8	9	10 y más
TOTAL.....	450	65	83	60	101	77	41	16	6	1	-
NINGÚN MENOR DE 16 AÑOS..	252	65	80	38	42	18	7	1	1	-	-
Ningún mayor de 64 años.....	117	23	29	22	26	13	4	-	-	-	-
1 mayor de 64 años.....	90	42	23	6	10	4	3	1	1	-	-
2 mayores de 64 años.....	41	-	28	7	5	1	-	-	-	-	-
Más de 2 mayores de 64 años.....	4	-	-	3	1	-	-	-	-	-	-
UN MENOR DE 16 AÑOS.....	68	-	3	21	9	21	10	3	-	1	-
Ningún mayor de 64 años.....	57	-	3	21	6	15	9	2	-	1	-
1 mayor de 64 años.....	7	-	-	-	2	3	1	1	-	-	-
2 mayores de 64 años.....	4	-	-	-	1	3	-	-	-	-	-
Más de 2 mayores de 64 años.....	-	-	-	-	-	-	-	-	-	-	-
DOS MENORES DE 16 AÑOS....	85	-	-	1	48	19	11	4	2	-	-
Ningún mayor de 64 años.....	75	-	-	1	47	16	8	3	-	-	-
1 mayor de 64 años.....	7	-	-	-	1	3	1	1	1	-	-
2 mayores de 64 años.....	3	-	-	-	-	-	2	-	1	-	-
Más de 2 mayores de 64 años.....	-	-	-	-	-	-	-	-	-	-	-
TRES MENORES DE 16 AÑOS..	31	-	-	-	2	19	4	5	1	-	-
Ningún mayor de 64 años.....	30	-	-	-	2	19	4	5	-	-	-
1 mayor de 64 años.....	-	-	-	-	-	-	-	-	-	-	-
2 mayores de 64 años.....	1	-	-	-	-	-	-	-	1	-	-
Más de 2 mayores de 64 años.....	-	-	-	-	-	-	-	-	-	-	-
MÁS DE TRES MENORES DE 16 AÑOS.....	14	-	-	-	-	-	9	3	2	-	-
Ningún mayor de 64 años.....	14	-	-	-	-	-	9	3	2	-	-
1 mayor de 64 años.....	-	-	-	-	-	-	-	-	-	-	-
2 mayores de 64 años.....	-	-	-	-	-	-	-	-	-	-	-
Más de 2 mayores de 64 años.....	-	-	-	-	-	-	-	-	-	-	-

7. HOGARES SEGÚN TIPO, POR NÚMERO DE ACTIVOS Y PARADOS.

Nº DE ACTIVOS Y PARADOS	TOTAL	NO FAMILIAR			FAMILIAR						
		Total	Uni-personal	Pluri-personal	Total	Con 1 familia					Con 2 o más familias
						Total	Sin núcleo	1 núcleo	2 núcleos	Más de 2 núcleos	
TOTAL.....	450	65	65	-	385	385	13	351	21	-	-
Ningún activo.....	114	56	56	-	58	58	9	49	-	-	-
1 activo.....	172	9	9	-	163	163	4	155	4	-	-
Ningún parado.....	147	6	6	-	141	141	3	135	3	-	-
1 parado.....	25	3	3	-	22	22	1	20	1	-	-
2 activos.....	107	-	-	-	107	107	-	96	11	-	-
Ningún parado.....	56	-	-	-	56	56	-	51	5	-	-
1 parado.....	43	-	-	-	43	43	-	38	5	-	-
2 parados.....	8	-	-	-	8	8	-	7	1	-	-
3 activos.....	36	-	-	-	36	36	-	33	3	-	-
Ningún parado.....	17	-	-	-	17	17	-	16	1	-	-
1 parado.....	12	-	-	-	12	12	-	11	1	-	-
2 parados.....	5	-	-	-	5	5	-	4	1	-	-
3 parados.....	2	-	-	-	2	2	-	2	-	-	-
4 o más activos.....	21	-	-	-	21	21	-	18	3	-	-
Ningún parado.....	4	-	-	-	4	4	-	3	1	-	-
1 parado.....	10	-	-	-	10	10	-	8	2	-	-
2 parados.....	5	-	-	-	5	5	-	5	-	-	-
3 parados.....	2	-	-	-	2	2	-	2	-	-	-
4 o más parados.....	-	-	-	-	-	-	-	-	-	-	-

8. HOGARES SEGÚN TAMAÑO, POR NÚMERO DE ACTIVOS Y PARADOS.

Nº DE ACTIVOS Y PARADOS	TOTAL	1	2	3	4	5	6	7	8	9	10 y más
TOTAL.....	450	65	83	60	101	77	41	16	6	1	-
Ningún activo.....	114	56	45	10	2	1	-	-	-	-	-
1 activo.....	172	9	30	35	50	30	12	5	1	-	-
Ningún parado.....	147	6	24	27	45	28	11	5	1	-	-
1 parado.....	25	3	6	8	5	2	1	-	-	-	-
2 activos.....	107	-	8	13	40	26	13	5	2	-	-
Ningún parado.....	56	-	3	10	19	13	8	2	1	-	-
1 parado.....	43	-	2	3	20	11	5	1	1	-	-
2 parados.....	8	-	3	-	1	2	-	2	-	-	-
3 activos.....	36	-	-	2	6	16	6	4	2	-	-
Ningún parado.....	17	-	-	-	2	8	4	2	1	-	-
1 parado.....	12	-	-	2	2	5	-	2	1	-	-
2 parados.....	5	-	-	-	1	3	1	-	-	-	-
3 parados.....	2	-	-	-	1	-	1	-	-	-	-
4 o más activos.....	21	-	-	-	3	4	10	2	1	1	-
Ningún parado.....	4	-	-	-	-	2	1	1	-	-	-
1 parado.....	10	-	-	-	2	2	4	1	-	1	-
2 parados.....	5	-	-	-	1	-	3	-	1	-	-
3 parados.....	2	-	-	-	-	-	2	-	-	-	-
4 o más parados.....	-	-	-	-	-	-	-	-	-	-	-

9. NÚCLEOS SEGÚN TAMAÑO Y TIPO.

TIPO	TOTAL	2	3	4	5	6	7	8	9	10 y más
TOTAL.....	393	94	78	107	62	38	12	2	-	-
Pareja sin hijos	76	76	-	-	-	-	-	-	-	-
Pareja con hijos	278	-	63	104	60	37	12	2	-	-
Padre con hijos	15	8	7	-	-	-	-	-	-	-
Madre con hijos.....	24	10	8	3	2	1	-	-	-	-

10. NÚCLEOS SEGÚN NÚMERO DE HIJOS Y TIPO.

TIPO	TOTAL	Sin hijos	1	2	3	4	5	6	7	8	9 y más
TOTAL.....	393	76	81	119	63	39	13	2	-	-	-
Pareja sin hijos	76	76	-	-	-	-	-	-	-	-	-
Pareja con hijos	278	-	63	104	60	37	12	2	-	-	-
Padre con hijos	15	-	8	7	-	-	-	-	-	-	-
Madre con hijos.....	24	-	10	8	3	2	1	-	-	-	-

11. NÚCLEOS SEGÚN TIPO DE NÚCLEO Y TIPO DE HOGAR.

TIPO DE HOGAR	TOTAL	Pareja sin hijos	Pareja con hijos	Padre con hijos	Madre con hijos
TOTAL.....	393	76	278	15	24
CON UNA FAMILIA.....	393	76	278	15	24
Con un núcleo	351	58	257	14	22
Con dos núcleos.....	42	18	21	1	2
Con más de dos núcleos.....	-	-	-	-	-
CON DOS O MÁS FAMILIAS	-	-	-	-	-

12. NÚCLEOS SEGÚN TIPO, POR NÚMERO DE ACTIVOS Y PARADOS.

Nº DE ACTIVOS Y PARADOS	TOTAL	Pareja sin hijos	Pareja con hijos	Padre con hijos	Madre con hijos
TOTAL.....	393	76	278	15	24
Ningún activo.....	60	47	7	1	5
1 activo.....	173	18	131	13	11
Ningún parado	149	14	115	10	10
1 parado	24	4	16	3	1
2 activos.....	106	11	87	1	7
Ningún parado	55	5	45	-	5
1 parado	43	3	37	1	2
2 parados.....	8	3	5	-	-
3 activos.....	35	-	34	-	1
Ningún parado	17	-	17	-	-
1 parado	12	-	11	-	1
2 parados.....	4	-	4	-	-
3 parados.....	2	-	2	-	-
4 o más activos	19	-	19	-	-
Ningún parado	3	-	3	-	-
1 parado	9	-	9	-	-
2 parados.....	5	-	5	-	-
3 parados.....	2	-	2	-	-
4 parados.....	-	-	-	-	-