

SERVICIO DE ESTUDIOS Y COYUNTURA ECONÓMICA

NOTA SEMANAL DE COYUNTURA ECONÓMICA MURCIANA

14 junio 2024



Consejería de Economía, Hacienda y Empresa
Dirección General de Economía, Estrategia y Contratación Centralizada
Subdirección General de Inteligencia Estadística

ÍNDICE

Sociedades Mercantiles de abril.....	1
IPC de mayo.....	2
Pasajeros en el aeropuerto de mayo.....	4
Proyecciones macroeconómicas de la economía española. Banco de España (junio 2024).....	5

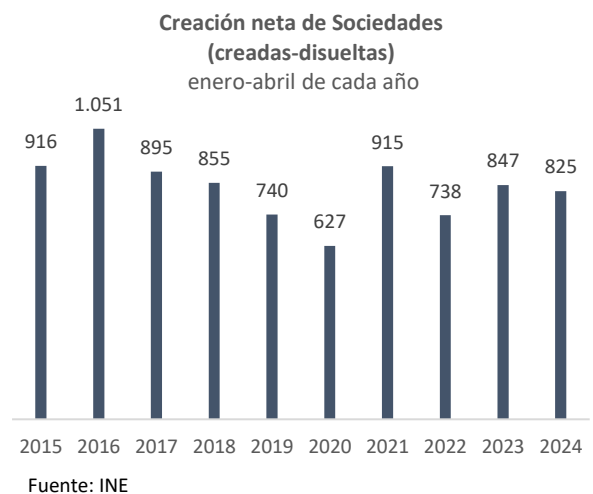
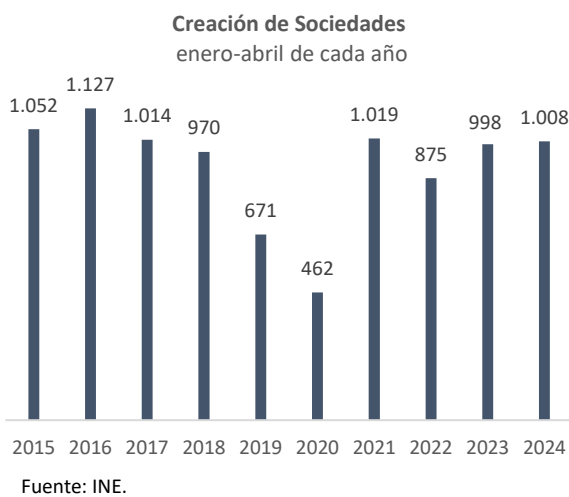
Elaboración: D.G de Economía, Estrategia y Contratación Centralizada
Subdirección General de Inteligencia Estadística
Servicio de Estudios y Coyuntura Económica

Aumenta la creación de sociedades en abril y suben un 24,9% anual

- ✓ En abril se crearon 266 sociedades, un 24,9% más que en abril del año anterior

Como resultado de la creación de 266 y la disolución de 41 sociedades, se crearon en términos netos 225 sociedades mercantiles. Esto supone un aumento del 23,0% respecto a abril del año anterior (39,9% en el conjunto nacional).

En el **conjunto de los primeros cuatro meses** del año se crearon 1.008 sociedades, lo que suponen un crecimiento del 1,0% anual, si bien al aumentar las sociedades disueltas en un 21,2% anual en el período, ha llevado a una reducción del 2,6% anual entre las sociedades netas (825 frente a las 847 del año anterior).



La inflación en mayo se acelera seis décimas y se sitúa en el 3,8%, dos décimas superior a la nacional

✓ La inflación subyacente regional repunta tres décimas impulsada por los servicios y alcanza el 3,3% anual. En España aumentó una décima, hasta el 3,0% anual.

Este mes de mayo se aprecia de forma casi general inflaciones anuales más elevadas, salvo en el grupo de “Bebidas alcohólicas y tabaco” y “Comunicaciones”. Los grupos “Vivienda, agua, electricidad y gas”, “Vestido y Calzado” y “Transporte” son los que en mayor magnitud han propiciado la aceleración de la inflación en mayo. Esto se ha debido en el caso de “Vivienda”, que se acelera 1,2 pp., hasta el 5,9% anual, a la subida de la electricidad en mayo frente a la bajada en mayo del año pasado. En el caso del “Vestido y calzado”, el repunte de la inflación en 2,9 pp., hasta el 2,1% anual, está originado por el comportamiento más alcista este año que el año anterior, coincidiendo con la nueva temporada primavera-verano. Y por último, en el caso del “Transporte” se ha debido a un menor descenso de los carburantes este mes que en el mismo mes de 2023.

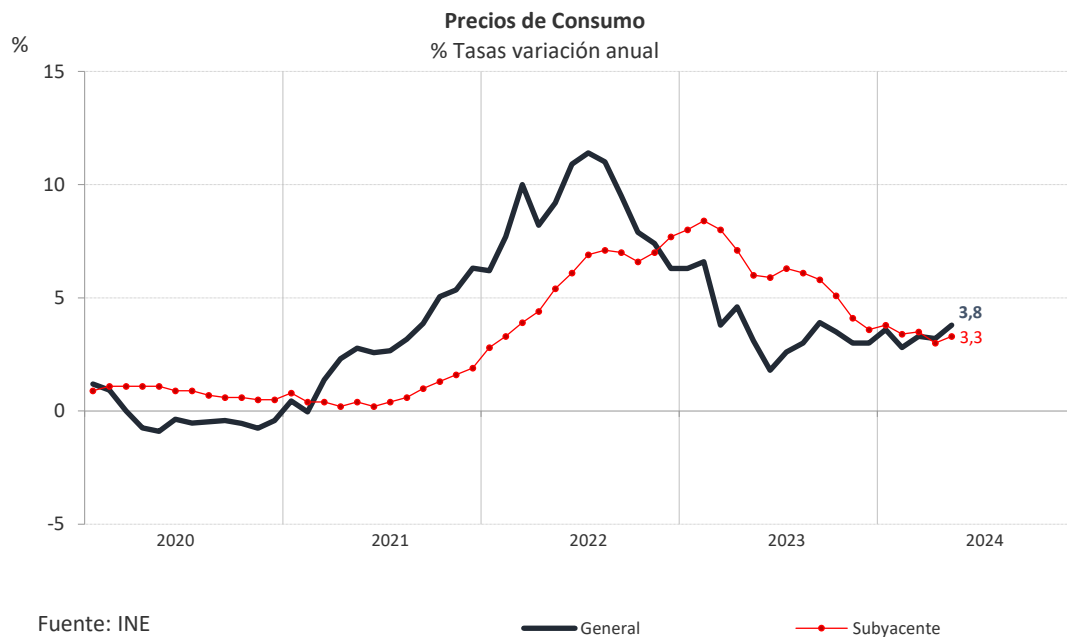
Mientras el componente “Alimentación” solo se acelera una décima, hasta el 4,1% anual, **el componente “No alimentación”** se acelera siete décimas, hasta el 3,6%, el gran responsable del comportamiento alcista en mayo. En lo que se refiere a los alimentos frescos mantienen su inflación en el 2,9% anual, mientras los elaborados con bebidas y tabaco se aceleran una décima, hasta 4,5% anual.

La inflación subyacente se acelera tres décimas en mayo y se sitúa en el 3,3%, un resultado que salvando el anterior dato de abril (3,0% anual), supone un mínimo desde enero de 2022. Esta aceleración se ha dado en sus tres componentes: Los “servicios” se aceleran 4 décimas, hasta el 4,1% anual y es el principal responsable de la subida en la inflación subyacente, los “alimentos elaborados, bebidas y tabaco” se aceleran una décima, hasta el 4,5%, y los bienes industriales sin productos energéticos aceleran su inflación anual seis décimas, hasta el 0,8% anual.

Los precios de consumo en la Región de Murcia crecen un 0,4% respecto al mes anterior, empujados por un fuerte incremento del grupo de “Vestido y Calzado” (4,7% mensual) como consecuencia de la temporada primavera-verano que sigue entrando en los comercios, “Alimentos y bebidas no alcohólicas” (0,5% mensual) y “Hoteles, cafés y restaurantes” (0,9% mensual). En el conjunto nacional los precios crecieron un 0,3% mensual.

IPC de mayo 2024	% Variación	
	Mensual	Anual
R. de Murcia	0,4	3,8
ESPAÑA	0,3	3,6

	Región de Murcia		
	ABRIL 2024	MAYO 2024	Tendencia
Tasa variación anual IPC % :			
GENERAL	3,2	3,8	↑
Inflación subyacente	3,0	3,3	↑
Servicios	3,7	4,1	↑
Bienes industriales sin productos energéticos	0,2	0,8	↑
Alimentos elaborados, bebidas y tabaco	4,4	4,5	↑
Inflación residual:	4,6	6,3	↑
Alimentos sin elaborar /frescos	2,9	2,9	=
Productos energéticos	5,3	8,5	↑
Tasa variación mensual IPC general %	0,6	0,4	



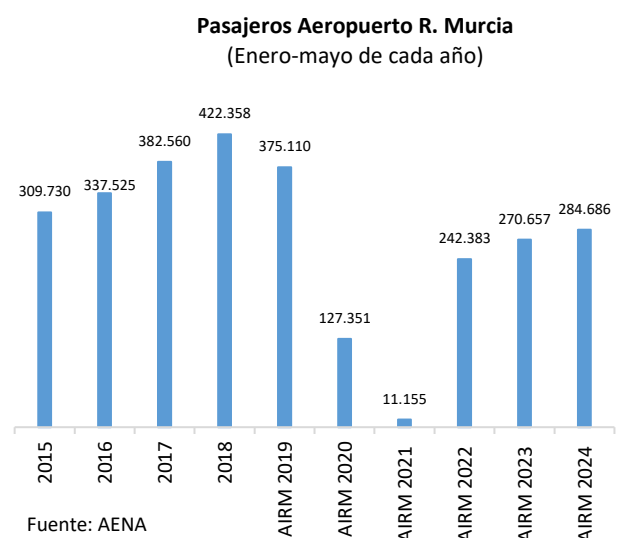
En mayo descendieron los pasajeros del aeropuerto internacional de la Región de Murcia un 1,8% anual

- En mayo pasaron por el Aeropuerto Internacional Región de Murcia 100.948 pasajeros, un 1,8% menos que en mayo del año anterior.
- Mejores resultados se aprecian con el conjunto de los cinco primeros meses del año, al crecer un 5,2% anual el número de pasajeros.

El mes de mayo cerró con 100.848 pasajeros en el AIRM, lo que supuso un descenso del 1,8% anual, lo que contrasta con un crecimiento del 11,0% en el conjunto de aeropuertos nacionales. Este descenso del mes de mayo está originado por la caída en un 5,6% anual entre pasajeros británicos, los cuales suponen cerca de ¼ partes de los pasajeros totales y con mucha menos repercusión, por la caída del mercado belga en un 11,4%. En sentido contrario destaca el aumento de los pasajeros de Marruecos con un incremento anual del 108,3% e Irlanda con un 11,3%.



Para el conjunto de los cinco primeros meses se aprecia un mejor resultado, al darse un crecimiento del 5,2% anual y anotarse 284.686 pasajeros, más de 14.000 más que en el mismo período del año anterior. Pese al descenso en un 2,4% entre británicos en lo que llevamos de año, el fuerte incremento de pasajeros en vuelos nacionales (62,7%), de Irlanda (20,5%) y de Marruecos (52%), compensó con creces la caída del mercado británico.



El Banco de España revisa de nuevo al alza la estimación de crecimiento de la economía española para 2024 y mantiene las previsiones para 2025 y 2026.

- Se revisa al alza la inflación

En el informe de “Proyecciones macroeconómicas de la economía española 2024-2026 “de junio de 2024, el Banco de España ha mejorado su previsión de crecimiento de la economía española en 2024 hasta el 2,3%, cuatro décimas más de lo calculado hace tres meses, mientras deja inalteradas sus previsiones para 2025, del 1,9% y de 2026, del 1,7%. La mejora de las previsiones de PIB en 2024 se debe, según el Banco de España, a las revisiones de PIB de trimestre anteriores y a la positiva sorpresa en el crecimiento del PIB en el primer trimestre de 2024 cuyo origen fue el vigor de los servicios turísticos.

Respecto al mercado laboral, la tasa de paro se mantendrá por encima del 11% este año y los próximos dos años, a pesar de registrar ligeras mejoras en la creación de empleo, que aumentará un 1,1% en 2024, un 1,7% en 2025 y un 1,2% en 2026.

El descenso de la **inflación** será más gradual de lo previsto y para este ejercicio se eleva la previsión tres décimas porcentuales, hasta el 3,0% y sube una décima en 2024 y 2025, hasta el 2,0% y el 1,8% respectivamente. El encarecimiento del petróleo y su repercusión sobre los combustibles y carburantes y la retirada de las medidas anticrisis sobre los precios están detrás de esta subida.

Síntesis de las proyecciones macroeconómicas para la economía española. 2024-2026

	2024	2025	2026
PIB	<p>2,3 %</p> <hr/> <p>↑ 0,4 pp</p>	<p>1,9 %</p> <hr/> <p>=</p>	<p>1,7 %</p> <hr/> <p>=</p>
Inflación	<p>3,0 %</p> <hr/> <p>↑ 0,3 pp</p>	<p>2,0 %</p> <hr/> <p>↑ 0,1 pp</p>	<p>1,8 %</p> <hr/> <p>↑ 0,1 pp</p>

FUENTE: Banco de España.