

SERVICIO DE ESTUDIOS Y COYUNTURA ECONÓMICA

NOTA SEMANAL DE COYUNTURA ECONÓMICA MURCIANA

3 octubre 2025



Consejería de Economía, Hacienda,
Fondos Europeos y Transformación Digital
Dirección General de Economía, Estrategia y Contratación Centralizada
Subdirección General de Inteligencia Estadística

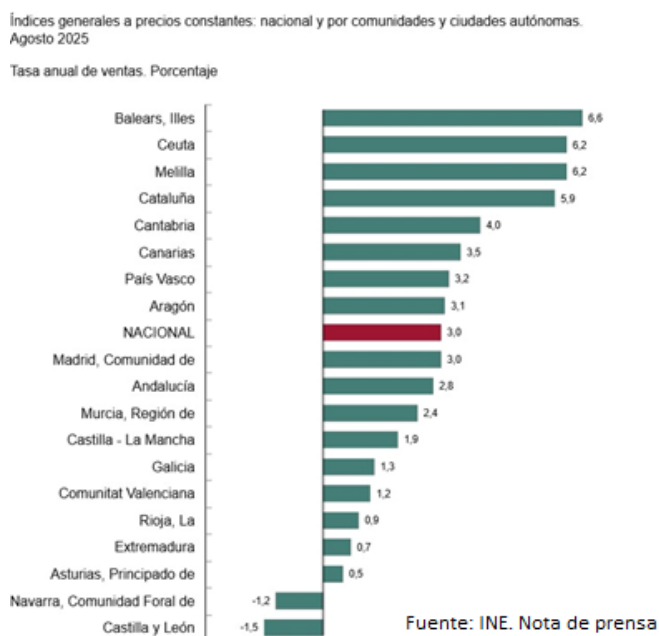
ÍNDICE

Comercio al por menor	1
Paro registrado	2
Afiliados medios a la Seguridad Social	3
Contabilidad Regional de España	4

Índices de comercio al por menor. Agosto 2025

En agosto, las ventas del comercio minorista crecieron un 2,4 % anual en términos reales, situándose 0,6 puntos porcentuales por debajo del crecimiento medio nacional, que alcanzó un 3,0 %.

Por su parte, la ocupación en el sector minorista presentó un incremento del 0,8 % anual, lo que supone una mejora de tres décimas respecto al dato del mes de julio. En España el empleo en el sector creció un 2,0 % anual, una décima menos que el registrado en julio.



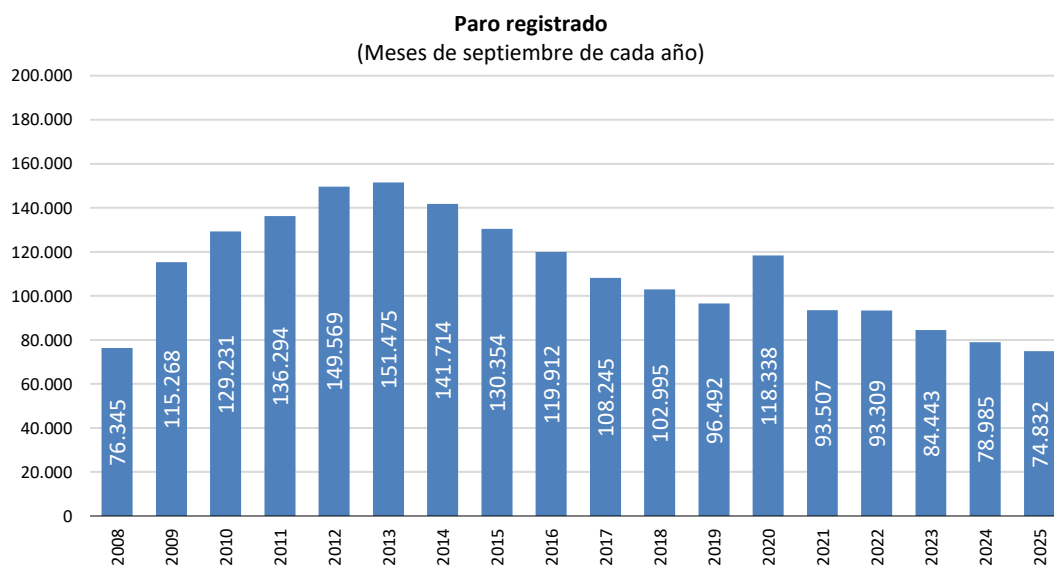
En el **conjunto de los ocho primeros meses** del año, las ventas minoristas crecieron un 5,0% anual, frente al 3,7% conseguido en el conjunto nacional, lo que nos sitúa como la comunidad autónoma con el mayor crecimiento en el sector junto con el País Vasco.

Paro registrado. Septiembre 2025

En septiembre, el número de personas inscritas como paradas en la Región de Murcia **se redujo un 5,3 %** respecto al mismo mes del año anterior, lo que equivale a **4.153 parados menos**. Este descenso sitúa la cifra de desempleados en **74.832**, la cifra más baja en un mes de septiembre desde 2008.

En comparación con el mes anterior, el paro registrado aumentó un 0,8%, lo que supone 629 parados registrados más. Este comportamiento mensual es el habitual en los meses de septiembre. Por sectores, el incremento del desempleo se concentró en el sector servicios (+567), personas sin empleo anterior (+221) y agricultura (+93), mientras se registraron descensos en construcción (-168) e industria (-84).

A nivel nacional, el paro registrado descendió un 6,0% anual, mientras respecto al mes anterior se redujo un 0,2%.

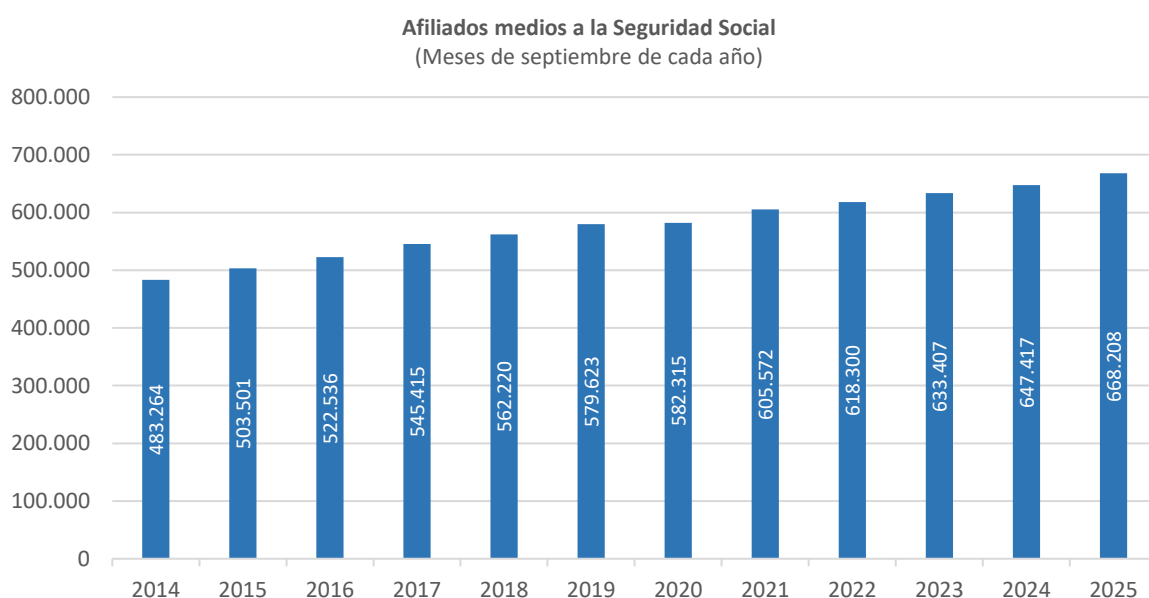


Fuente: SEPE

Afiliados medios a la Seguridad Social. Septiembre 2025

La afiliación media a la Seguridad Social en la Región de Murcia alcanzó los **668.208 ocupados**, la cifra más alta en un mes de septiembre de toda la serie histórica. En términos interanuales supone un incremento de 20.791 afiliados, lo que representa un **crecimiento del 3,2% anual**, superior al crecimiento en el conjunto nacional (2,4%).

En comparación con agosto, la afiliación media descendió un 0,7% mensual, lo que equivale a 4.991 afiliados menos. En España, por el contrario, se dio un ligero aumento del 0,1% mensual.



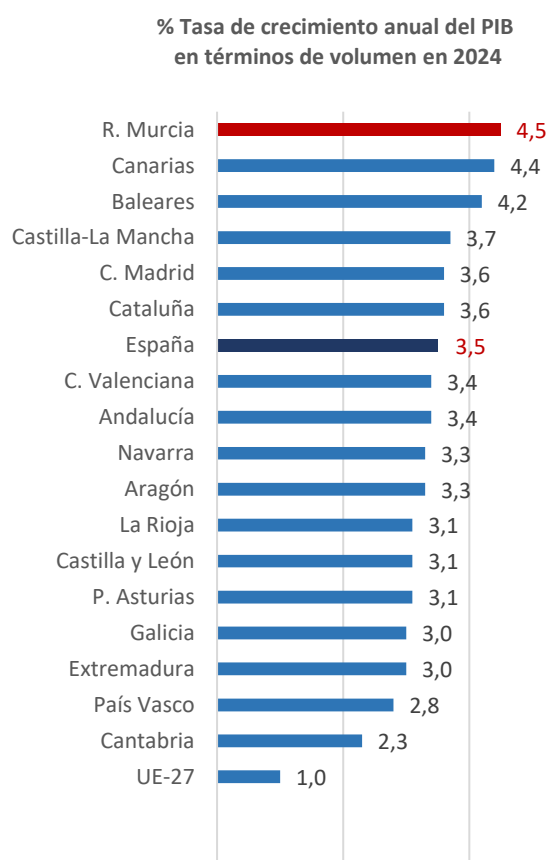
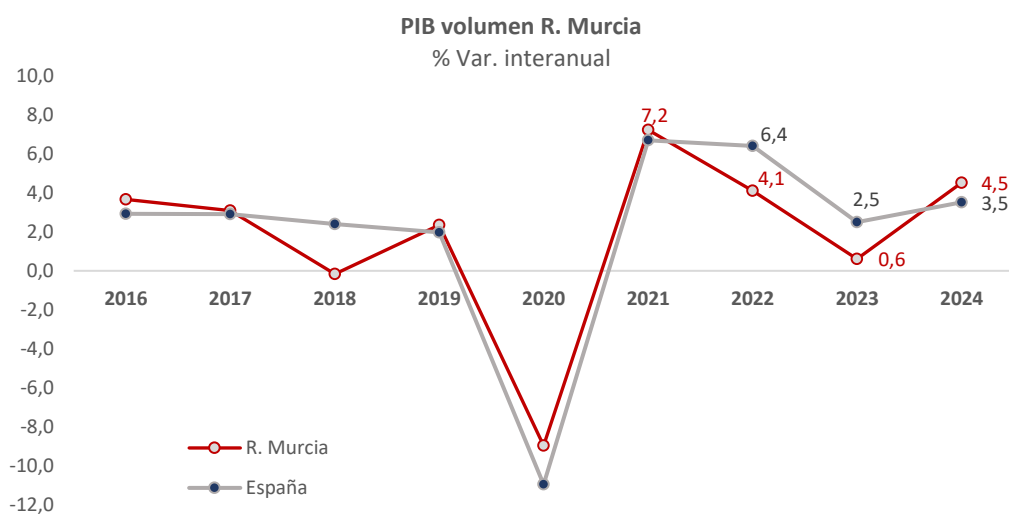
Fuente: Mº de Inclusión, Seguridad Social y Migraciones

Contabilidad Regional de España (Avance 2024)

El INE ha publicado los principales resultados de la Contabilidad Regional de España correspondiente al período 2020-2024, información que será ampliada en diciembre con datos adicionales sobre remuneración de asalariados, formación bruta de capital fijo, personas ocupadas, horas trabajadas y la cuenta de renta de los hogares..

La economía regional lideró el crecimiento económico en 2024, con un incremento del PIB del 4,5%, superando en un punto el crecimiento medio nacional (3,5%).

- **En el período 2010-2024 la R. Murcia registró el tercer mayor crecimiento del PIB por comunidades autónomas**, solo por detrás de Madrid y Baleares. En este período, la Región de Murcia creció a una tasa media anual del 1,5%, por encima del promedio nacional del 1,3%.
- **En 2024, el PIB per cápita regional** en términos corrientes creció un 5,2% anual, una evolución similar al crecimiento nacional del 5,3% anual. Esto nos deja con un PIB per cápita de 26.572 euros, el 81,4% de la media nacional. Con estos datos la Región de Murcia se posiciona por delante de Andalucía, Canarias, Extremadura y las ciudades autónomas de Ceuta y Melilla.
- En el **período 2010-2024 el PIB per cápita** de la Región de Murcia en términos corrientes creció a una tasa media anual del 2,8%, el mismo crecimiento que en el conjunto nacional.
- **El INE ha revisado las cifras de crecimiento del PIB** correspondientes a los años 2022 y 2023. Como resultado de esta revisión, el crecimiento de la economía regional en 2022 se ha corregido una décima al alza, situándose en el 4,1% anual. Por el contrario, la estimación para 2023 se ha revisado a la baja en 1,4 puntos, reduciéndose del 2,0% inicialmente previsto al 0,6% actual (dato todavía provisional).
- El PIB nominal de 2024 se situó en **41.901,9 millones de euros**, lo que supuso un aumento del 6,3%. En el conjunto nacional el PIB ascendió a 1.594.300,0 millones de euros y su crecimiento nominal fue del 6,4%, manteniéndose la aportación regional al PIB nacional en el 2,63%.
- Todas las comunidades autónomas vieron incrementos de su PIB superiores al de la Unión Europea (UE-27), que fue del 1,0%.



Fuente INE. CRE 2020-2024