

SERVICIO DE ESTUDIOS Y COYUNTURA ECONÓMICA

NOTA SEMANAL DE COYUNTURA ECONÓMICA MURCIANA

30 junio 2023



Consejería de Economía, Hacienda, Fondos Europeos y Administración Digital
Secretaría Autónoma de Hacienda
Dirección General de Racionalización del Gasto y Gestión Analítica

ÍNDICE

Créditos concedidos por las entidades de crédito.....	1
Precios industriales de mayo.....	1
Viviendas hipotecadas en mayo.....	2
Comercio minorista en mayo.....	2
PIB nacional del primer trimestre (CNTR).....	3
Precios armonizados de España (adelantado de junio).....	3
Estimaciones regionales del BBVA (junio 2023).....	4

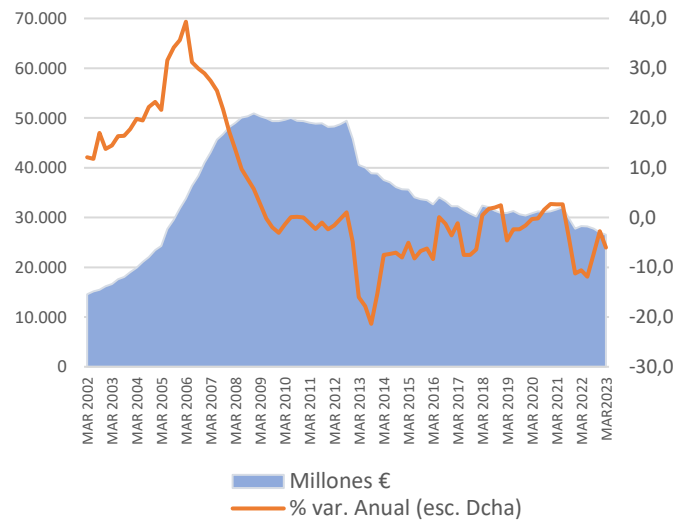
El crédito concedido por entidades de crédito en la Región se situó a final de marzo en 26.561 millones, un 6,1% por debajo de un año antes

El crédito concedido en la R. de Murcia continuó reduciéndose en el primer trimestre de 2023, hasta el 6,1% anual, acelerando su ritmo de caída.

El comportamiento es similar en el conjunto de España, donde desciende más suavemente (-0,5% anual). La caída del crédito se debe tanto al retroceso en el crédito concedido al sector privado, del -3,4% anual y que además representa el 95% del total, como al sector público, que aunque solo representa el 5% restante del crédito concedido, presenta un fuerte retroceso del 40,4% anual.

Con el tipo de interés hipotecario para vivienda libre a más de 3 años al 3,97% en mayo, el incremento en un año ha sido de 2,4 pp., una subida que lógicamente está frenando el stock de crédito concedido.

Crédito concedido por las entidades de depósito (millones € y % var. anual) R. de Murcia



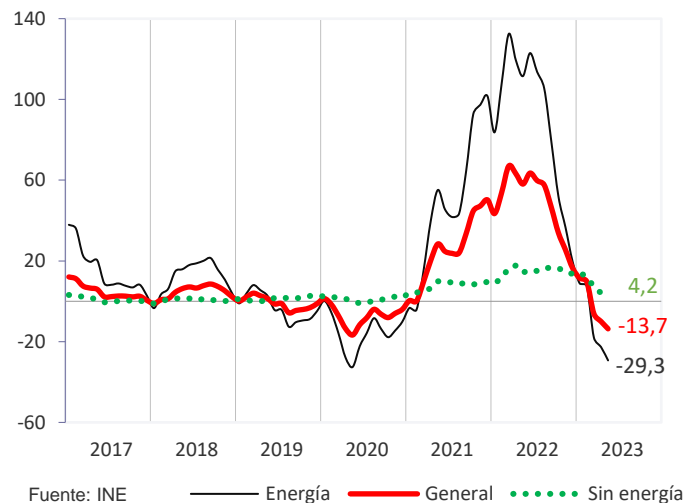
Los precios industriales vuelven a retroceder en mayo por tercera vez consecutiva en lo que va de año

El Índice de Precios Industriales (IPRI), que mide los precios de venta a salida de fábrica, cae en mayo un 13,7% respecto al mismo mes del año anterior, el tercer retroceso desde el inicio de 2023. En España el descenso anual del IPRI es menor (-6,9% anual)

La rama de actividad que genera esta evolución es la correspondiente a energía, donde los precios disminuyen un 29,3% anual (frente a un aumento del 111,5% en mayo del pasado año).

En los cinco primeros meses de este año los precios de los productos industriales desciende un 2,5% anual (crecen un 0,4% en España), en contraste con subidas del 57,2% hasta mayo el pasado ejercicio. Y mientras los precios industriales de la energía descendían un 12,4%, los no energéticos crecieron un 8,2%:

Índice de Precios Industriales % var. anual

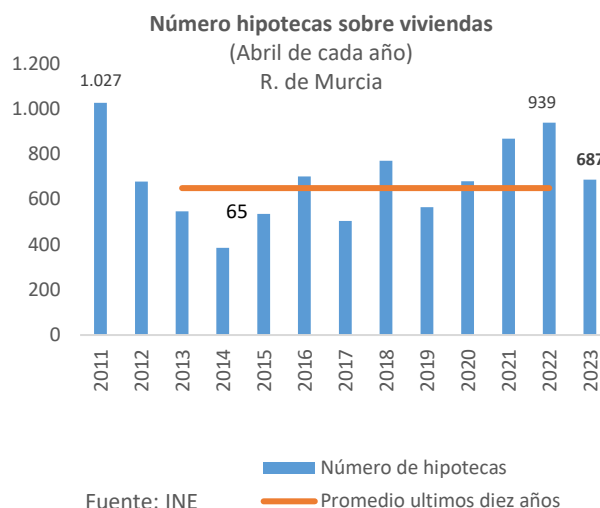


Las viviendas hipotecadas se reducen un 26,8% anual en abril resultado del encarecimiento de la financiación desde julio del pasado año

En abril se hipotecaron en la R. de Murcia 687 viviendas, un 26,8% menos que en abril del año anterior y la cifra más baja desde diciembre 2020. Con ello se acelera el ritmo al que está frenando la concesión de crédito en este segmento de inversión.

El importe medio de dichas hipotecas también se redujo un 6,7% respecto a doce meses antes y se situó en torno a los 87.000 €. Esta hipoteca media regional es un 36,5% inferior a la hipoteca media nacional (137.000 €). Por naturaleza de la finca, las hipotecas constituidas sobre viviendas concentran el 77,5% del capital total prestado en la Región en el mes de abril.

En el primer tercio del año, las hipotecas sobre vivienda caen un 11,7% (-8,4% en media en España), caída que se generaliza a todas las Comunidades Autónomas, con la excepción de Canarias.

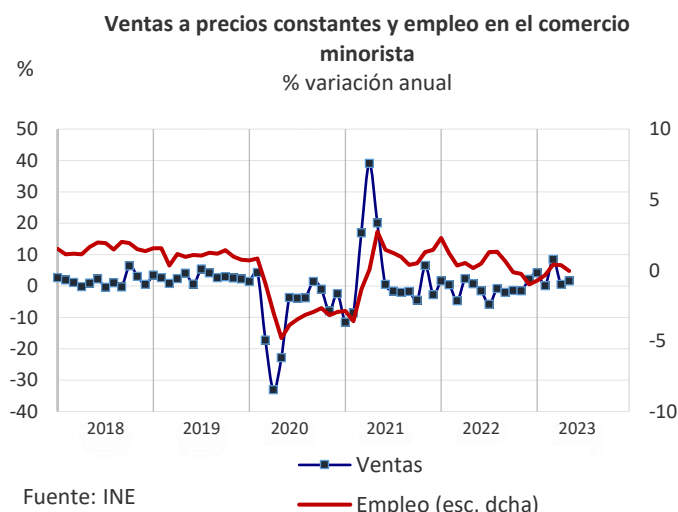


El comercio minorista sigue moderado en mayo con un crecimiento del 1,6% anual en términos constantes

Las ventas del sector minorista en mayo se elevan un 1,6% anual en términos constantes (3,4% si se incluyen las estaciones de servicio) y el empleo en el sector se estanca con una variación anual del -0,1%.

En el conjunto nacional presentan mayor pulso con un incremento del 6,6% anual en ventas (8,3% al incluir estaciones de servicio) y del 1,6% anual en el empleo en el sector.

De enero a mayo, las ventas minoristas en términos constantes crecieron un 3%, mientras el empleo en el sector se mantiene apenas sin variación. Murcia es, además, la tercera comunidad con menor avance de la actividad minorista hasta dicho mes, tras Castilla y León (2%) y Navarra (2,3%), mientras en el otro extremo se encuentran Baleares (crece la cifra de negocio un 12,6%) y Madrid (9,5%).



El PIB nacional repunta y crece un fuerte 4,2% anual en el primer trimestre del año, frente al 3,1% del trimestre anterior

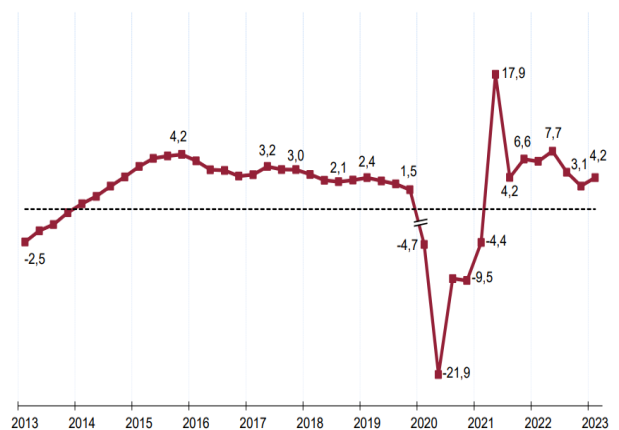
En el primer trimestre del año el PIB español creció un 0,6% respecto al trimestre anterior, según datos de Contabilidad Nacional Trimestral.

En términos anuales el PIB se acelera 1,1 puntos porcentuales, hasta el 4,2%. La demanda nacional contribuyó a este crecimiento con 1,4 puntos, 0,3 puntos más que en el trimestre previo y la demanda externa intensifica su aportación al crecimiento anual 0,9 puntos, hasta los 2,8 puntos.

El empleo en términos de puestos de trabajo equivalentes a tiempo completo aceleró su ritmo anual tres décimas en el primer trimestre, hasta el 2,3% anual.

Según EUROSTAT y para el conjunto de la Unión Monetaria el PIB creció un 1,0% anual en el primer trimestre de 2023, mientras en términos trimestrales descendió un 0,1%, datos superados holgadamente por España.

Producto interior bruto
Volumen encadenado. Tasas de variación interanual (%)



Se modera la inflación anual en junio 1,3 puntos porcentuales, hasta el 1,9% anual, según el indicador adelantado del IPC nacional.

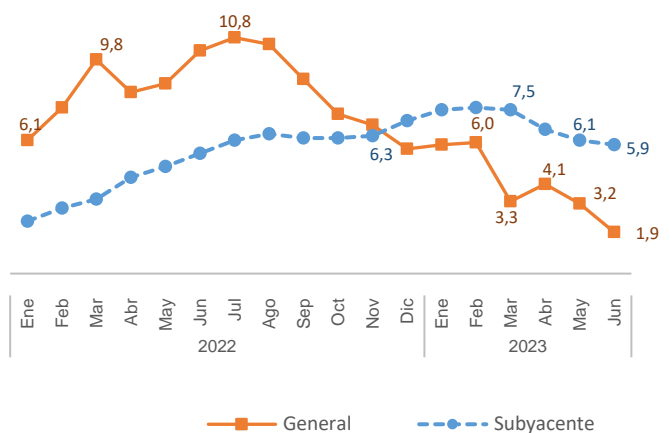
El indicador adelantado del IPC proporciona un avance del IPC de España que, en caso de confirmarse, supondría que la inflación general se situó en el 1,9% anual en junio, un punto y tres décimas inferior a la registrada en mayo y su nivel más bajo desde abril de 2021.

España se convertiría así en el primer país de la UM en situar su nivel de precios dentro del objetivo de inflación.

La tasa de variación anual estimada de la **inflación subyacente** (índice general sin alimentos no elaborados ni productos energéticos) baja dos décimas y se sitúa en el 5,9%.

Los precios de consumo registran en junio una tasa del -0,6% respecto al mes de mayo.

Evolución anual IPC nacional %



Fuente: INE. El último dato se refiere al indicador adelantado

El BBVA revisa ocho décimas al alza el crecimiento regional de 2023, hasta el 1,8%, en línea con el 1,9% estimado por la Consejería de Economía

En el informe del “Observatorio Regional” de junio, el BBVA ha revisado al alza 0,8 pp. el crecimiento regional para 2023, la misma revisión al alza que realiza para España. Así, tras haber crecido a un ritmo del 4,8% en 2022 según el BBVA (y a falta de datos oficiales del INE), la economía de la R. de Murcia crecerá un 1,8% en 2023 y se acelerará hasta el 2,0% en 2024. Para España prevén un avance seis décimas más intenso en 2023, del 2,4% y del 2,1% en 2024.

El menor crecimiento en nuestra región en 2023 estaría relacionado, según el BBVA, con la atonía de la demanda interna, nuestra mayor orientación al sector agrario y el efecto negativo que la sequía ha producido en éste y la mayor relevancia del turismo nacional frente al extranjero. También matizan que el mayor gasto en intereses presionará a las Comunidades con mayores niveles de deuda (C. Valenciana, R. Murcia y Castilla- La Mancha serían las más afectadas). Como contrapunto, la rebaja en el precio del petróleo en 2023 tendrá un impacto muy positivo en nuestra región.

Según el BBVA, la R. de Murcia presenta en el primer trimestre del año un consumo muy cercano a los niveles prepandemia (4% por debajo), solo por detrás de C. Valenciana, Madrid y Baleares. Sin embargo, según su indicador del consumo regional ha sufrido, junto a Andalucía, el mayor deterioro por Comunidades en los últimos seis meses.

Para 2024 el BBVA ha reducido sus estimaciones para todas las Comunidades Autónomas justificándolo en base a que el turismo está al límite de capacidad, el consumo y la inversión se verán afectados por la subidas de tipos de interés, los fondos europeos NGEU presentarán un impulso más lento del anticipado y la necesidad de consolidación fiscal frenará el crecimiento del PIB. Para la economía de la R. Murcia el BBVA estima que la economía se acelerará dos décimas, hasta el 2,0%, casi idéntico al ritmo estimado para la economía nacional (2,1%).

Previsiones de crecimiento anual del PIB 2022-2024

	INE		Previsiones BBVA (junio 2023)		
	2020	2021	2022	2023	2024
Andalucía	-10,8	5,5	5,1	2,1	2,0
Aragón	-8,7	4,4	4,2	2,2	2,4
Asturias	-11,0	5,5	3,8	2,1	2,5
Baleares	-23,2	10,7	10,7	3,6	1,5
Canarias	-19,1	7,0	10,7	3,0	1,4
Cantabria	-10,5	5,6	4,0	2,0	2,5
Castilla y León	-8,8	4,3	3,6	2,2	2,5
Castilla-La Mancha	-7,7	4,8	4,8	1,9	2,2
Cataluña	-12,3	5,8	5,7	2,6	2,0
Extremadura	-9,3	4,6	4,1	2,3	2,2
Galicia	-9,1	5,1	4,3	1,9	2,5
Madrid	-11,0	5,4	6,3	3,0	2,3
R. de Murcia	-9,1	5,0	4,8	1,8	2,0
Navarra	-10,3	5,9	4,4	2,1	2,6
País Vasco	-10,7	5,5	4,4	2,0	2,6
La Rioja	-8,9	4,5	4,0	2,3	2,5
C. Valenciana	-10,9	5,6	5,3	2,2	2,1
España	-11,3	5,5	5,5	2,4	2,1