

SERVICIO DE ESTUDIOS Y COYUNTURA ECONÓMICA

NOTA SEMANAL DE COYUNTURA ECONÓMICA MURCIANA

28 julio 2023



Consejería de Economía, Hacienda, Fondos Europeos y Administración Digital
Secretaría Autónoma de Hacienda
Dirección General de Racionalización del Gasto y Gestión Analítica

ÍNDICE

Previsiones FMI (actualización de julio 2023).....	1
Precios industriales de junio.....	2
Pernoctaciones hoteleras en junio.....	2
Comercio minorista en junio.....	3
IPC nacional adelantado de julio.....	3
Encuesta de Población Activa II trimestre.....	4

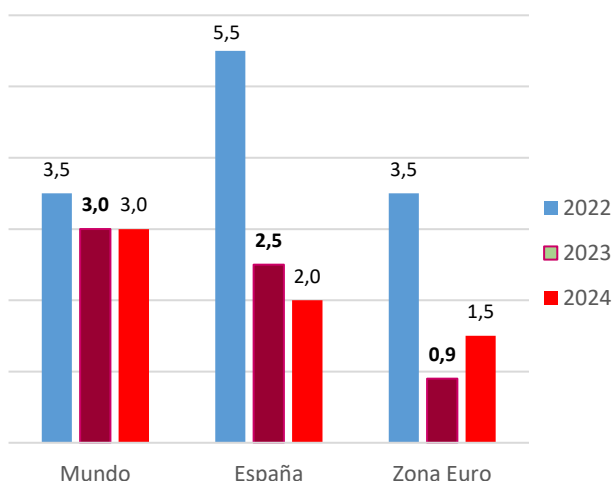
El FMI mejora las previsiones de crecimiento mundial y de España para 2023

El Fondo Monetario Internacional prevé que la economía española crecerá en 2023 un 2,5%, un punto por encima de su anterior previsión y el mayor crecimiento de las ocho mayores economías avanzadas.

Para el FMI la economía mundial va encaminada aunque persisten algunos peligros, vislumbrándose señales de progresos en un difícil contexto en el que ha finalizado oficialmente la crisis del covid y continúa la invasión rusa de Ucrania. Según del FMI el crecimiento económico mundial se desacelerará desde el 3,5% de 2022 al 3,0% en este año 2023, lo que supone una mejora de dos décimas respecto a sus anteriores previsiones de abril. La desaceleración económica se econcentra en las economías avanzadas, dodn se pasará de un avance del 2,7% en 2022 al 1,5% en 2023.

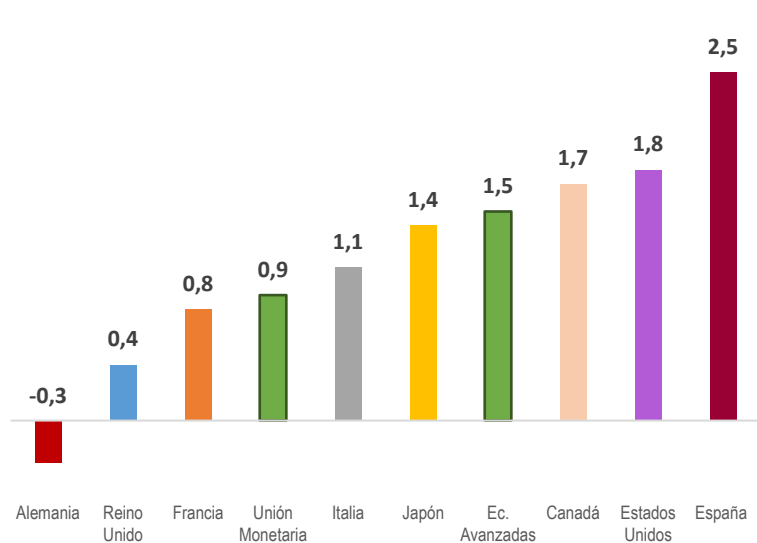
La proyección realizada para España se encuadra en una perspectiva de crecimiento global que muestra “*resiliencia a corto plazo en medio de retos persistentes*”. Según estas proyecciones, la economía española crecerá este año más del doble de lo previsto en la Unión Monetaria (2,5% frente al 0,9% de la UM) y es la previsión más alta entre las economías avanzadas, según el FMI.

Proyecciones de crecimiento mundial, Eurozona y España (%)



Fuente: FMI. Perspectivas de la economía mundial

% Crecimiento previsto PIB 2023 (FMI)

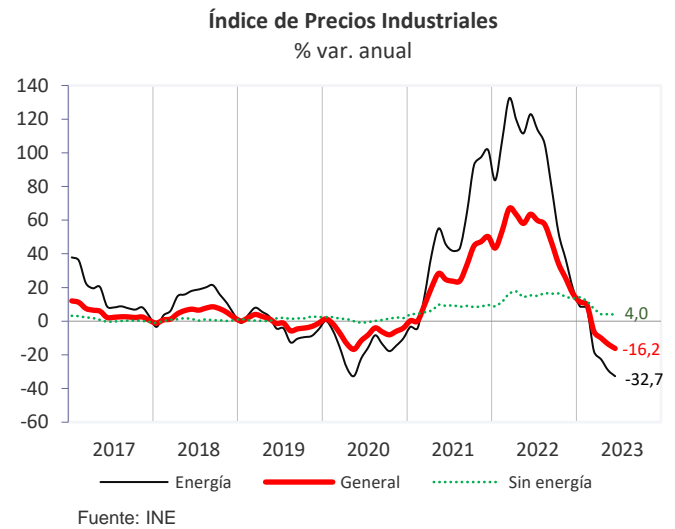


En junio, el componente energético provoca que se acentúe la caída de los precios industriales, mientras el componente no energético crece

El Índice de Precios Industriales (IPRI) profundiza su caída en junio hasta el -16,2% anual, 2,6 puntos más acentuada que la de mayo y el cuarto retroceso consecutivo desde el inicio de 2023. En España se repita la tendencia descendente y caen un 8,1% anual, 1,3 puntos inferior a la de mayo.

Son los correspondientes a los bienes energéticos los que generan principalmente esta situación al acentuarse su descenso hasta el -32,7%. El componente no energético continúa muy plano y crece un 4,0% anual en junio, dos décimas menos que en mayo.

En el conjunto de primer semestre los precios de los productos industriales desciende un 5,0% anual (-1,1% en España), en contraste con subidas del 58,3% el pasado ejercicio. Paralelamente y en sentido contrario, los precios industriales no energéticos crecieron un 6,0% en España y un 7,5% en la R. de Murcia

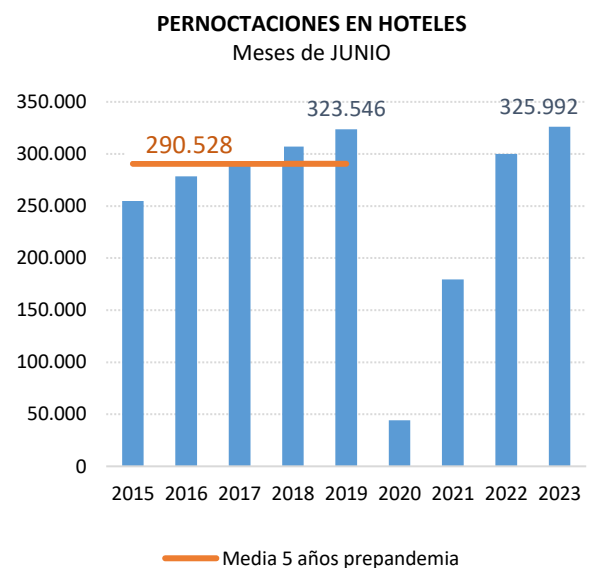


Se aceleran las pernoctaciones en hoteles en junio y se alcanza un máximo histórico en un mes de junio

En junio las pernoctaciones hoteleras aceleraron 1,4 puntos porcentuales su crecimiento anual, hasta el 8,4% y con cerca de 325.992 pernoctaciones, se registra de nuevo un máximo histórico en un mes de junio. Estos resultados superan en un 12,2% la media de pernoctaciones de los últimos cinco años anteriores a la pandemia.

La expansión del turismo hotelero se ha dado gracias al importante avance de un 10,5% anual entre los nacionales y de un ritmo mucho más moderado entre los extranjeros (3,2%).

En el conjunto del **primer semestre** del año el número de pernoctaciones en hoteles crece un 14,5% (13,5% en el conjunto de España), y la estancia media se sitúa en 2,3 noches (3,0 noches en España)



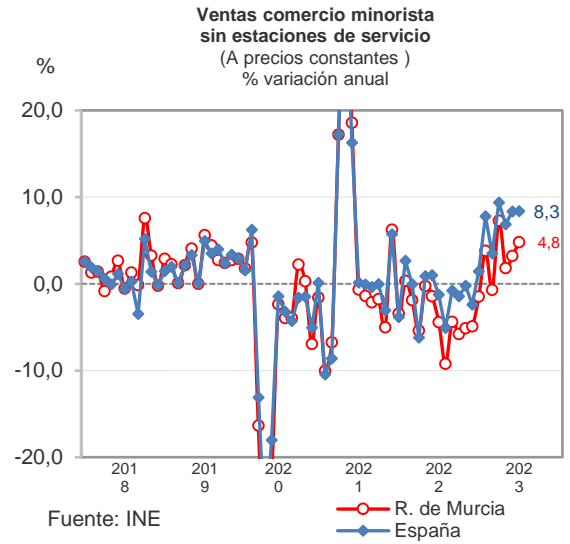
El comercio minorista despegue ligeramente en junio y crece un 4,8% anual

Las ventas del sector minorista ⁽¹⁾ en junio se elevan un 4,8% anual en términos constantes y el empleo en el sector casi se estanca, con una variación anual del -0,2%.

En el conjunto nacional presentan mayor pulso con un incremento del 8,4% anual en ventas (6,8% al incluir estaciones de servicio) y del 2,0% anual en el empleo en el sector.

En el conjunto del **primer semestre** las ventas minoristas en términos constantes crecieron un 3,4% en nuestra región, frente al más dinámico comportamiento nacional donde se dio un crecimiento del 7,4%, casi duplicando nuestro registro.

(1) Sin tener en cuenta el comercio de combustible en estaciones de servicio

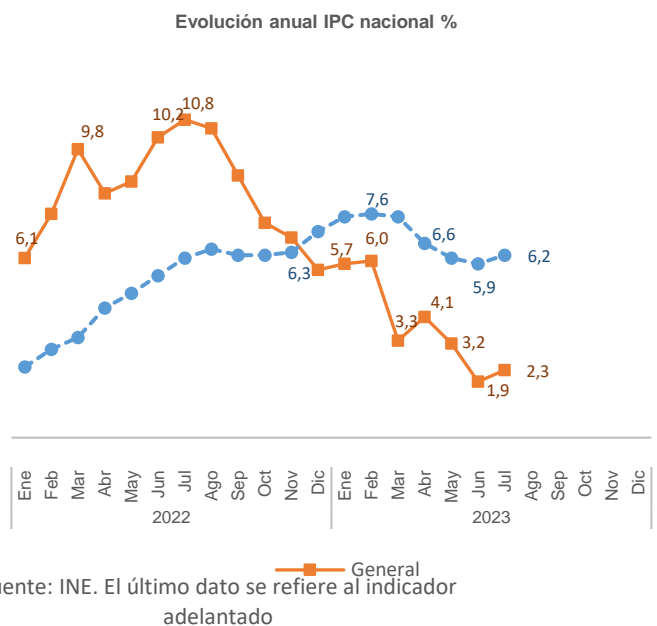


Se acelera cuatro décimas la inflación anual en julio, hasta el 2,3% anual, según el indicador adelantado del IPC nacional.

El indicador adelantado del IPC proporciona un **avance del IPC de España** que, en caso de confirmarse, supondría que la **inflación general se situó en el 2,3% anual en julio**, cuatro décimas superior a la registrada en junio y ligeramente por encima del objetivo de inflación del BCE (2,0%).

La tasa de variación anual estimada de la **inflación subyacente**, parte menos volátil de los precios, **sube tres décimas y se sitúa en el 6,2%**, una inflación que se muestra muy rígida a la baja.

Los precios de consumo crecieron en julio un 0,1% respecto al mes de junio, según el indicador adelantado del IPC.



Récord de empleo en el segundo trimestre del año, según la EPA

Respecto al trimestre anterior:

El empleo creció en todas las Comunidades Autónomas en el segundo trimestre del año. En la R. de Murcia creció en 15.300 personas, un crecimiento del 2,4% trimestral, mientras en el conjunto de España, crecía algo más intensamente (3,0%, muy impulsado por el excelente comportamiento del empleo en Baleares).

Por sectores, la agricultura y los servicios crean empleo a un ritmo del 18,0% y 3,0% respectivamente, mientras se redujo en industria (-6,5%) y construcción (-10,8%). El empleo no agrario en su conjunto crece un 0,5% trimestral, 3.100 ocupados más que en el trimestre anterior.

Paralelamente, el paro se redujo un 7,4% trimestral y la tasa de paro se redujo 1,1 puntos, hasta el 12,3%.

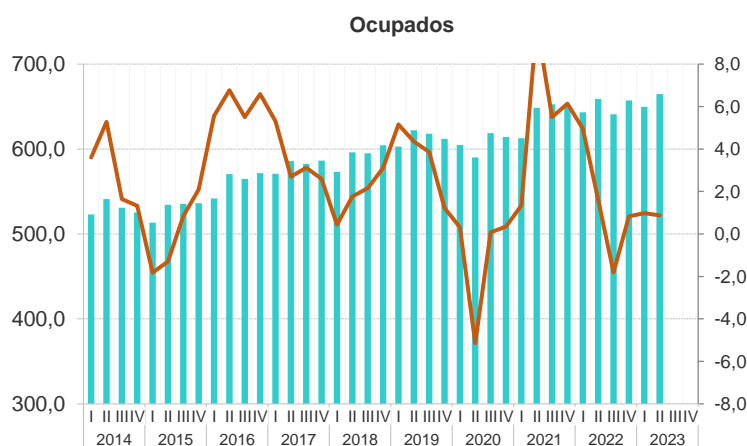
Respecto al mismo trimestre del año anterior:

En el segundo trimestre del año prácticamente se mantiene el ritmo anual de creación de empleo, y crece un 0,9% anual, 5.800 ocupados más.

Los asalariados crecieron un 2,8% anual, mientras los trabajadores por cuenta propia se redujeron un 8,2% anual. Entre los asalariados, los que contaban con contrato indefinido crecieron un 10,4% anual, lo que ha permitido de dejar la tasa de temporalidad en el 19,6%, 5,6 pp inferior a la del año anterior aunque repunta ligeramente tras seis trimestres consecutivos de descensos. En términos absolutos los trabajadores con contrato indefinido crecieron en casi 43.000 personas respecto al mismo trimestre de 2022.

El número de parados aceleró también su avance hasta el 2,5%, lo que se implicó 2.300 desempleados más que hace un año, dada la fuerte incorporación de activos en el mercado de trabajo (8.100 activos más).

Las previsiones de la Consejería de Economía, Hacienda, Fondos Europeos y Administración Digital apuntan a que en el conjunto de 2023 el empleo crecerá en torno al 1,7%, el paro se reducirá un ligero 0,1% y la tasa de paro caería dos décimas, hasta el 13,1%.



Fuente: INE.

■ miles de personas
 — Tasa variación anual (esc. Dcha)