

SERVICIO DE ESTUDIOS Y COYUNTURA ECONÓMICA

NOTA SEMANAL DE COYUNTURA ECONÓMICA MURCIANA

28 de abril 2023



Consejería de Economía, Hacienda, Fondos Europeos y Administración Digital
Secretaría Autónoma de Hacienda
Dirección General de Racionalización del Gasto y Gestión Analítica

ÍNDICE

Turismo hotelero de marzo.....	3
Precios industriales de marzo.....	3
Viviendas hipotecadas de febrero.....	4
Licitación Oficial de febrero.....	4
Encuesta Condiciones de Vida 2022	5
EPA del primer trimestre de 2023.....	6
IPC nacional avanzado de abril.....	7
Contabilidad Nacional Trimestral. Avance del primer trimestre.....	7
Comercio al por menor marzo.....	8

Elaboración y coordinación: D.G de Racionalización del Gasto y Gestión Analítica

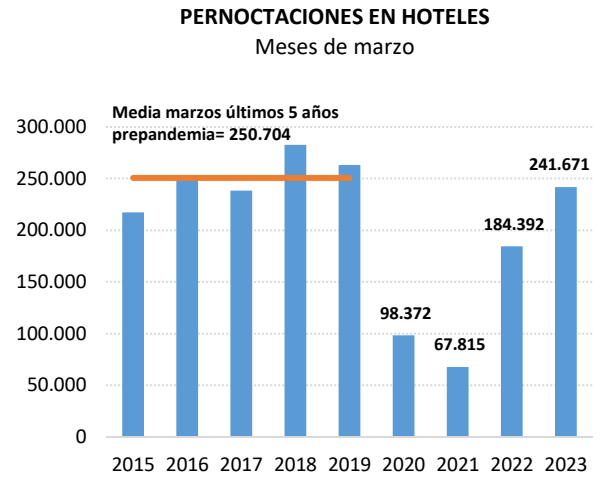
Servicio de Estudios y Coyuntura Económica

Sigue en alza el turismo hotelero en marzo

En marzo las pernoctaciones hoteleras crecieron un 31,0% respecto al año anterior, por lo que se sigue recuperando el turismo hotelero y ya solo nos situamos un 3,6% por debajo del nivel conseguido en los meses de marzo de los cinco años anteriores a la pandemia.

Se observan mejores resultados entre el turismo nacional, que aporta en marzo el 78% del total de pernoctaciones realizadas en hoteles de la región y crece un 37,3% anual, aunque las pernoctaciones entre los extranjeros también aumentan aunque de forma más moderada, un 13,2% anual.

En el primer trimestre del año el número de pernoctaciones en hoteles crece un 29% (34,8% a nivel nacional), y la estancia media se sitúa en 2,1 noches (2,8 noches en España impulsada por las Islas de Canarias y Baleares).

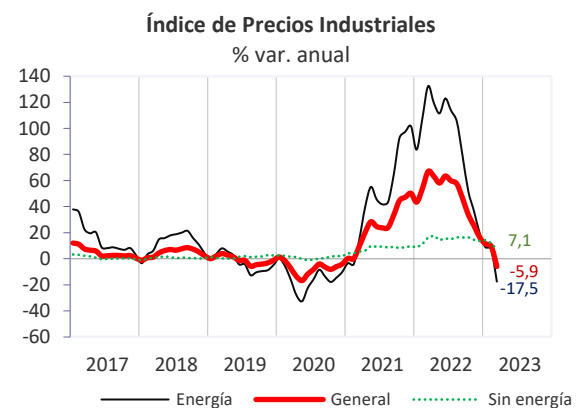


Los precios industriales siguen altos, pero retroceden en marzo por primera vez en los últimos 26 meses.

El Índice de Precios Industriales (IPRI), que mide los precios de venta a salida de fábrica, cae en marzo un 5,9% respecto al mismo mes del año anterior, el primer retroceso desde diciembre de 2020. En España el descenso anual del IPRI es menor (-1% anual)

Por las ramas de actividad, la que genera esta evolución es la correspondiente a energía, donde los precios disminuyen un 17,5% anual (frente a un aumento del 132,4% en marzo del pasado año). En el resto de actividades industriales los precios moderan su crecimiento.

En el primer trimestre de 2023 los precios de los productos industriales desciende un 3,1% (-2,3% en España), en contraste con subidas del 19,9% hasta marzo el pasado ejercicio.

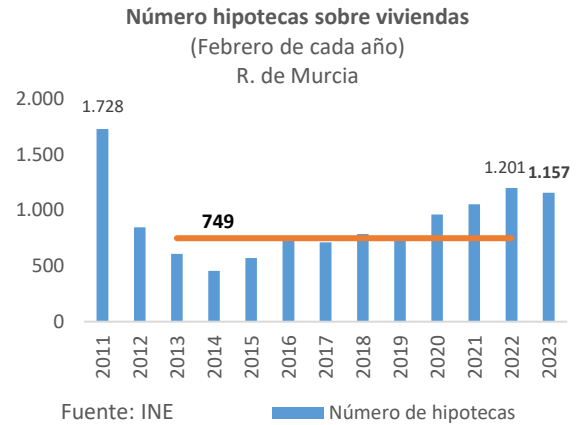


Fuente: INE

Las viviendas hipotecadas se reducen en febrero un 3,7% anual, en conexión con su encarecimiento por la subida de tipos desde julio del pasado año

Las viviendas hipotecadas ascendieron a 1.157 en el febrero, un 3,7% menos que en febrero del año anterior, y casi el doble del descenso nacional.

Sin embargo, el importe medio de dichas hipotecas creció un 4,9% respecto a doce meses antes y se situó en torno a los 95.000 €, encarecimiento lógico tras la subida de los tipos de interés. Esta hipoteca media regional es un 34% inferior a la hipoteca media nacional (143.000 €).



Las administraciones públicas licitaron hasta febrero de 2023 obras por valor de 32,4 millones €, cifra similar a la registrada en el primer bimestre de 2022

Según datos facilitados por el Mº de Transportes, Movilidad y Agenda Urbana (MITMA), en el bimestre de este año las administraciones públicas han licitado en nuestra región por valor 32,4 millones de €, lo que supone un descenso del 1,6% en relación a las cifras del mismo bimestre del año anterior.

Del total de este importe, casi la totalidad fue licitado por la Comunidad Autónoma y Ayuntamientos (95%) y por tipo de obra, el 65% correspondió a obra civil y el resto a edificación.

En el conjunto de España la obra licitada en construcción creció en el primer bimestre del año un ligero 0,9% anual.



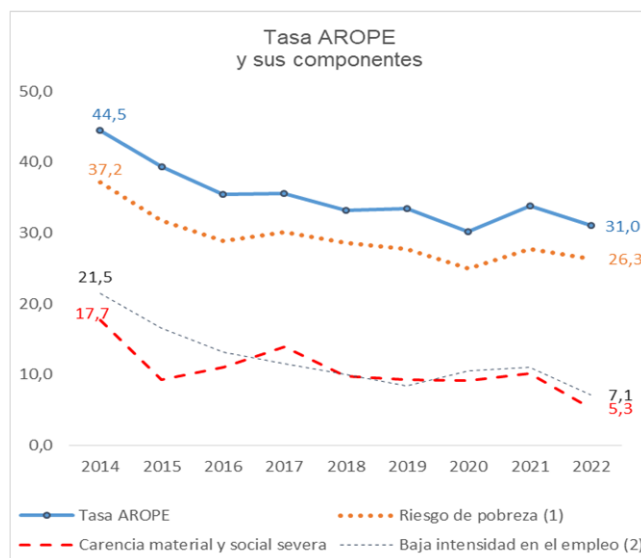
Fuente: Mº de Transportes, Movilidad y Agencia Urbana
* I trim 2023: hasta febrero

Encuesta de Condiciones de Vida 2022

Según la Encuesta de Condiciones de Vida, el porcentaje de población en riesgo de pobreza o exclusión social (tasa AROPE) disminuyó en la Región de Murcia hasta el 31,0% en 2022, frente al 33,8% de 2021.

Esto supone una reducción de 2,8 pp. en un año y nos sitúa 5,0 puntos por encima del indicador nacional (26,0%), la menor brecha con la media nacional desde 2014.

Este indicador amplía el concepto de tasa de riesgo de pobreza ya que incorpora, además de población con determinados ingresos, la población con “carencia material y social severa” y la que tiene “baja intensidad en el empleo”. La reducción de la tasa AROPE en 2022 se produjo en sus tres componentes:



- El 5,3% de la población de la Región de Murcia presentó carencia material y social severa en 2022, casi la mitad del año anterior (10,2%) y por primera vez desde el inicio de la serie en 2014, por debajo del dato nacional (7,7%).
- La baja intensidad de empleo se reduce hasta un mínimo histórico del 7,1%, 1,5 pp. inferior a la media nacional y 3,9 pp. inferior al porcentaje que suponía el año anterior.
- Tasa de riesgo de pobreza, con ingresos del año anterior (año 2021), se situó en el 26,3%, 5,9 pp. superior a la media de España y 1,4 pp. inferior a la del 2020.

Año de la encuesta:	2014	2015	2016	2017	2018	2019	2020	2021	2022
Ingresos del año:	2013	2014	2015	2016	2017	2018	2019	2020	2021
Tasa AROPE:	44,5	39,3	35,5	35,6	33,2	33,4	30,2	33,8	31,0
Riesgo de pobreza (1)	37,2	31,8	28,9	30,1	28,6	27,7	25,0	27,7	26,3
Carencia material y social severa	17,7	9,3	11,0	13,9	9,8	9,3	9,2	10,2	5,3
Baja intensidad en el empleo (2)	21,5	16,6	13,2	11,5	10,0	8,4	10,5	11,0	7,1

Por último, el 7,3% de los hogares murcianos manifestó llegar a fin de mes con “muchísima dificultad” en 2022, porcentaje inferior a la media nacional (8,7%).

Mercado laboral en el primer trimestre del año (EPA)

Respecto al trimestre anterior:

Este primer trimestre del año, el empleo regional descendió en 7.600 personas, una caída del 1,2% trimestral, mientras en el conjunto de España el empleo casi se mantuvo (-0,1%). Los primeros trimestres de cada año no suelen ser favorables para el mercado de trabajo, al compararse con un cuarto trimestre potenciado por las fiestas navideñas y las primeras rebajas.

Por sectores, la construcción y la industria regional crean empleo a un ritmo muy considerable del 21,9% y 6,2% respectivamente, mientras en servicios se reduce un 2,6%. El sector agrario, muy afectado por la sequía actual, ve reducir su nivel de ocupación un 11,0%. El empleo no agrario en su conjunto crece un 0,2% trimestral, 900 ocupados más que en el trimestre anterior.

Paralelamente, el paro creció un 4,0% trimestral y la tasa de paro aumentó 6 décimas, hasta el 13,5%.

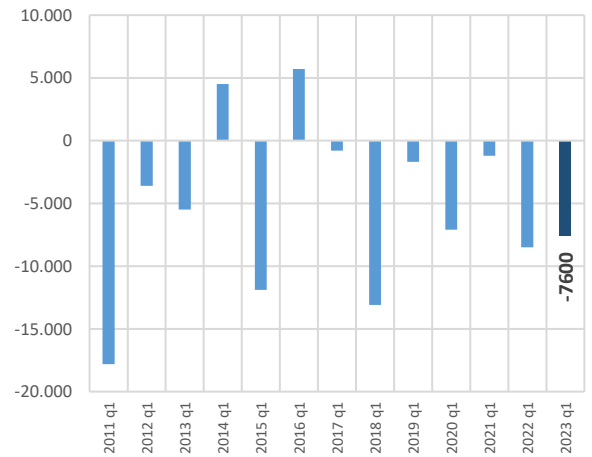
Respecto al mismo trimestre del año anterior:

Por el lado más positivo, en el primer trimestre del año se acelera dos décimas la creación de empleo, gracias a los asalariados con contrato indefinido, hasta el 1,0% anual y permite reducir la tasa de temporalidad hasta el 17,9%, nuevo mínimo histórico. Este ritmo anual supone la creación de 6.300 empleos respecto al mismo trimestre de 2022.

El número de parados aceleró también su avance hasta el 1,3%, lo que se implicó 1.300 desempleados más que hace un año, dada la fuerte incorporación de activos en el mercado de trabajo.

Las previsiones de la Consejería de Economía, Hacienda, Fondos Europeos y Administración Digital apuntan a que en el conjunto de 2023 el empleo crecerá en torno al 2%, el paro se reducirá un 5% y la tasa de paro caerá 8 décimas, hasta el 12,4%.

Variación del empleo
(Primer trimestre de cada año)



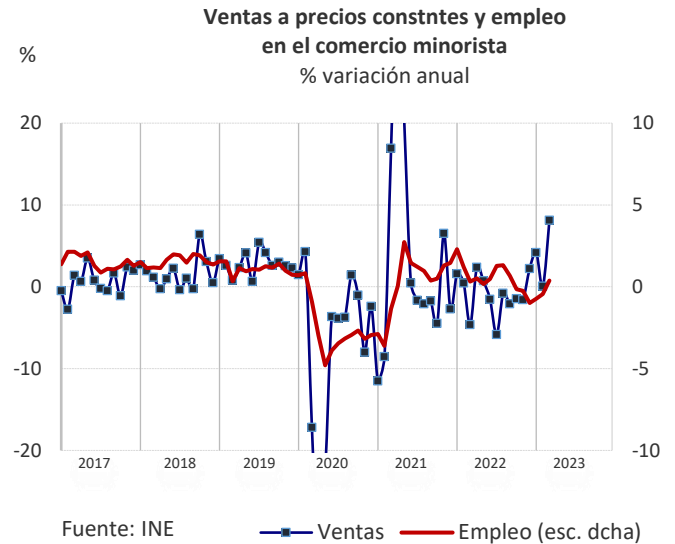
Tasa de temporalidad (%)



El comercio minorista se dispara en marzo y crece un 8,1% en términos constantes

Tras haber permanecido estancadas en febrero, las ventas del sector minorista en marzo se disparan hasta crecer un 8,1% anual en términos constantes y el empleo en el sector se acelera y crece un 0,3%. En el conjunto nacional presentan la misma tendencia ascendente y registran un incremento del 9,7% anual en ventas y del 1,5% anual en el empleo en el sector.

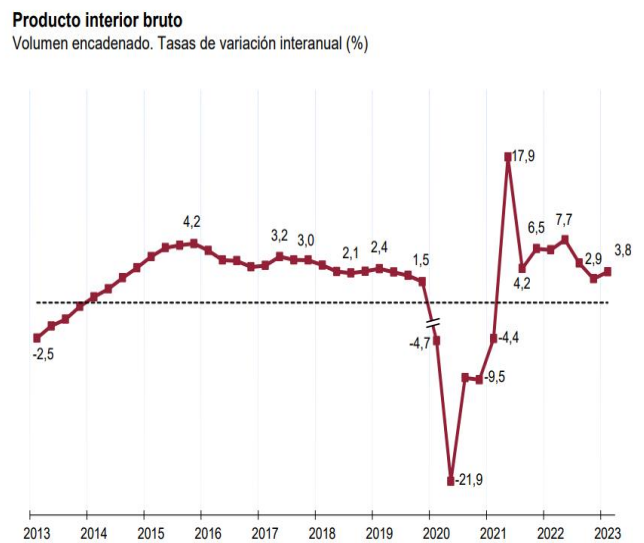
En el conjunto del primer trimestre las ventas minoristas en términos constantes crecieron un 4,2%, mientras el empleo en el sector se redujo un 0,4%.



El PIB nacional repunta y crece un 3,8% anual en el primer trimestre del año, 9 décimas superior al crecimiento del trimestre anterior

En el primer trimestre del año el PIB español creció un 0,5% respecto al anterior trimestre, según datos de avance de Contabilidad Nacional Trimestral. En términos anuales el PIB se acelera 0,9 puntos porcentuales, hasta el 3,8%.

La demanda nacional contribuyó a este crecimiento con 1,3 puntos, 0,3 puntos más que en el cuarto trimestre y la demanda externa intensifica su aportación 0,6 puntos hasta aportar 2,5 puntos al crecimiento anual.



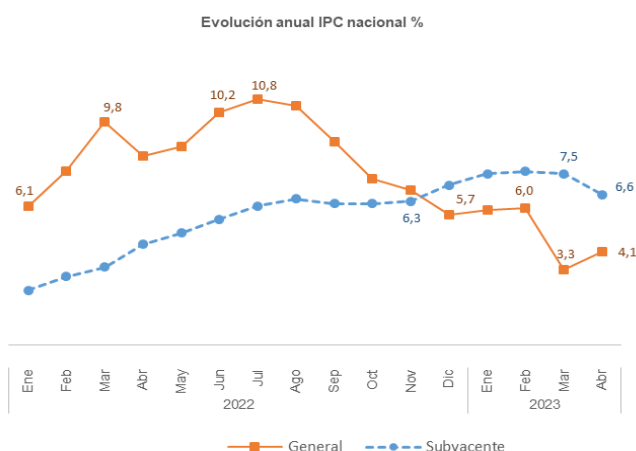
Repunta la inflación anual ocho décimas, hasta el 4,1%, según el indicador adelantado del IPC nacional. Por contra, la inflación subyacente recorta nueve décimas y se sitúa en el 6,6%.

El indicador adelantado del IPC proporciona un avance del IPC de España que, en caso de confirmarse, supondría que la inflación general se situó en el 4,1% anual en abril, un incremento de 0,8 pp. respecto a la registrada en marzo.

En marzo se produjo un fuerte efecto escalón por los precios de la electricidad y tal y como estaba previsto, en abril se acelera la inflación general. Esta evolución al alza en la inflación general se debe principalmente a la luz y gasolina, mientras los alimentos presionaron a la baja.

La tasa de variación anual estimada de la **inflación subyacente** (índice general sin alimentos no elaborados ni productos energéticos) baja nueve décimas y se sitúa en el 6,6%.

Los precios de consumo registran en abril una tasa del 0,6% respecto al mes de marzo.



Fuente: INE. El último dato se refiere al indicador adelantado