

SERVICIO DE ESTUDIOS Y COYUNTURA ECONÓMICA

# NOTA SEMANAL DE COYUNTURA ECONÓMICA MURCIANA

26 julio 2024



Consejería de Economía, Hacienda,  
Fondos Europeos y Transformación Digital  
Dirección General de Economía, Estrategia y Contratación Centralizada  
Subdirección General de Inteligencia Estadística

**INDICE**

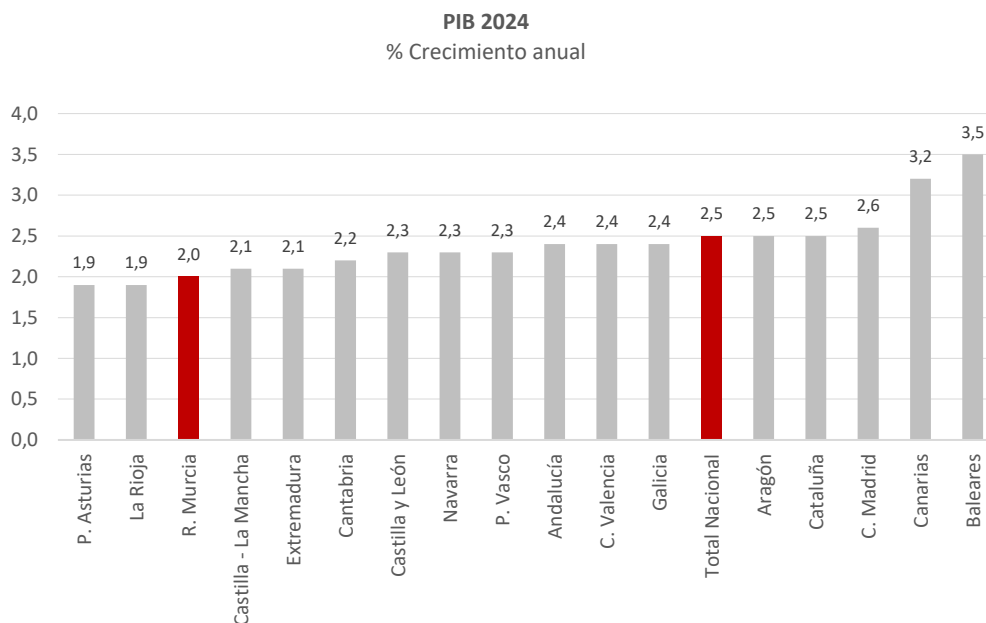
Funcas “Previsiones para las Comunidades Autónomas” (julio 2024)	1
Turismo hotelero en junio	3
Índice de Precios Industriales en junio	4
Comercio al por menor en junio	5
Encuesta de Población Activa en el II trimestre	6

## Funcas estima que la Región de Murcia creció un 1,8% en 2023 y acelerará su crecimiento hasta el 2,0% en 2024

- ✓ La economía murciana crecerá en 2024 un 2,0%, dos décimas más que en 2023. Este crecimiento se sitúa medio punto por debajo de la media española, según el informe “Previsiones para las Comunidades Autónomas 2024” presentado por FUNCAS.

Según Funcas, la economía de la Región de Murcia creció en **2023** un 1,8% lastrada por la contracción del sector energético, lo que también se reflejó en la caída de las exportaciones de derivados del petróleo. El aumento de las exportaciones del sector agroindustrial logró compensar dicha caída. Por sectores, el sector agrario presentó una pequeña recuperación, para la construcción esperan un buen resultado a la vista del crecimiento en la licitación oficial del año previo, mientras en servicios prevén un crecimiento inferior a la media nacional.

**En 2024** prevén que el crecimiento del PIB se acelere dos décimas, hasta el 2,0%. El elevado peso del sector de bienes de consumo en la industria ayudará a impulsar el crecimiento, mientras los sectores de “servicios profesionales y a empresas”, uno de los pilares del conjunto del país tienen menor presencia y no contribuirán en tanta medida como en otras Comunidades Autónomas. Para la construcción esperan un destacado resultado, a la vista de los positivos datos de visados de viviendas y licitación.



Fuente: Funcas, julio 2024

Respecto al resto de comunidades, FUNCAS estima que en 2024 Islas Baleares (3,5%), Canarias (3,2%) y Madrid (2,6%) son las que más crecerán, todas por encima de la media nacional, seguidas por Aragón y Cataluña, ambas coincidentes con el crecimiento medio nacional (2,5%). En el extremo opuesto, Asturias y La Rioja registrarán el menor crecimiento del PIB, ambas con un 1,9%.

En cuanto al empleo regional, la Fundación apunta que aumentará en términos de EPA un 1,6% en 2024 y la tasa de desempleo se reducirá medio punto, hasta el 12,3%. Con ello, el diferencial en relación con la tasa de paro nacional (11,2%) se ampliaría hasta 1,1 punto porcentual, lo que nos situaría como la cuarta Comunidad Autónoma con tasa de paro más elevada de España, tras Andalucía, Extremadura y Canarias.

Previsiones económicas por Comunidades Autónomas

	% Crecimiento anual		% Tasa de paro	% Tasa de paro
	PIB 2023	PIB 2024	2023 EPA	2024
<b>Total Nacional</b>	<b>2,5</b>	<b>2,5</b>	<b>12,2</b>	<b>11,2</b>
Andalucía	2,3	2,4	18,2	16,6
Aragón	2,1	2,5	8,6	7,4
P. Asturias	2,0	1,9	12,1	11,0
Baleares	4,0	3,5	10,3	8,6
Canarias	4,0	3,2	16,1	14,4
Cantabria	2,1	2,2	8,1	7,5
Castilla y León	2,0	2,3	9,7	8,7
Castilla-La Mancha	2,0	2,1	13,2	11,7
Cataluña	2,4	2,5	9,3	8,6
C. Valenciana	2,2	2,4	12,8	11,9
Extremadura	2,0	2,1	17,4	16,1
Galicia	2,0	2,4	9,7	8,7
C. Madrid	2,9	2,6	10,0	9,6
<b>R. Murcia</b>	<b>1,8</b>	<b>2,0</b>	<b>12,8</b>	<b>12,3</b>
Navarra	2,2	2,3	9,9	9,8
P. Vasco	2,2	2,3	7,7	7,5
La Rioja	2,0	1,9	9,4	8,5

Fuente: INE y Funcas.

Previsiones económicas de la Región de Murcia  
Variación anual en %, salvo indicación en contrario

	Datos observados				2022	Previsiones Funcas	
	Media 2000-2007	Media 2007-2013	Media 2013-2019	Media 2019-22		2023	2024
PIB real	3,9	-1,4	3,0	0,4	4,0	1,8	2,0
PIB per cápita real	1,3	-2,0	2,6	-0,7	2,6	0,7	1,2
PIB per cápita nominal (España=100)	84,0	82,9	82,6	82,9	82,4	82,2	81,9
% Tasa de paro (1)	9,6	22,9	20,1	14,8	13,6	12,8	12,3

(1) 2023 es dato definitivo.

Fuente: INE y Funcas.

### Importante aumento del turismo hotelero en la primera mitad de año

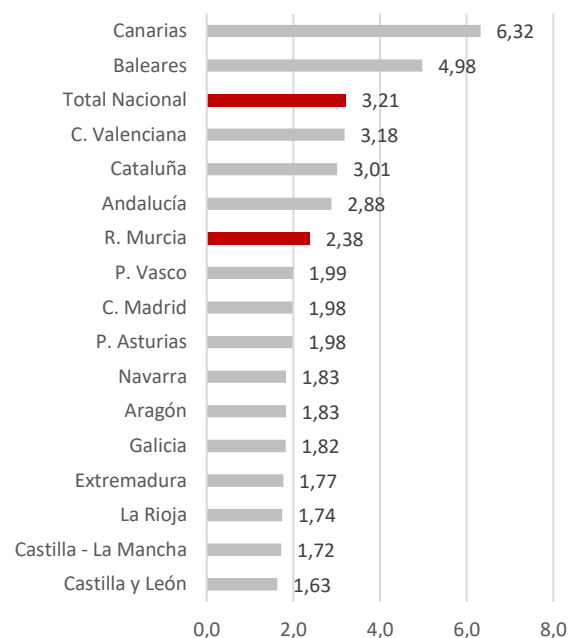
- ✓ El turismo hotelero en junio continúa creciendo y se alcanzan 338.707 pernoctaciones en hoteles, un 7,2% más que las registradas un año antes.

Tras el importante impulso del turismo el pasado mes de mayo, en junio continúa aumentando la entrada de viajeros y pernoctaciones, si bien se modera el ritmo con un 6,4% y un 7,2% anual respectivamente. La estancia media baja ligeramente hasta 2,38 días, por debajo de la media nacional situada en 3,21 días.

Los precios hoteleros aumentaron en junio 3,7% anual, la mitad del aumento en el conjunto nacional (7,8%) y los ingresos por habitación, 44,34 euros, fueron la mitad de los ingresos a nivel nacional (88,96€).

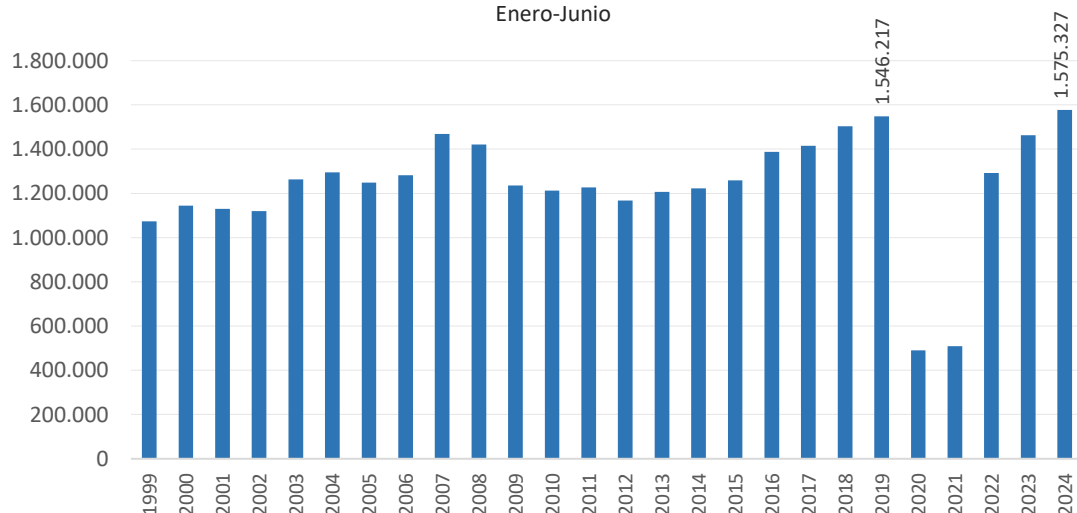
**Hasta el mes de junio**, las pernoctaciones en los establecimientos hoteleros se incrementaron un 7,6% respecto al mismo periodo del año anterior. En concreto, se alcanzó la cifra de 1.575.327 pernoctaciones, récord histórico alcanzado en los primeros seis meses de toda la serie histórica y un 1,9% superior al anterior record de 2019. Este incremento en las pernoctaciones hoteleras está originado en el positivo comportamiento entre los residentes en España (crecen un 8,1% anual) y por el turismo extranjero (aumenta un 6,9% anual).

Estancia media de los viajeros en establecimientos hoteleros junio 2024



Fuente: INE

Pernoctaciones en establecimientos hotelero Enero-Junio

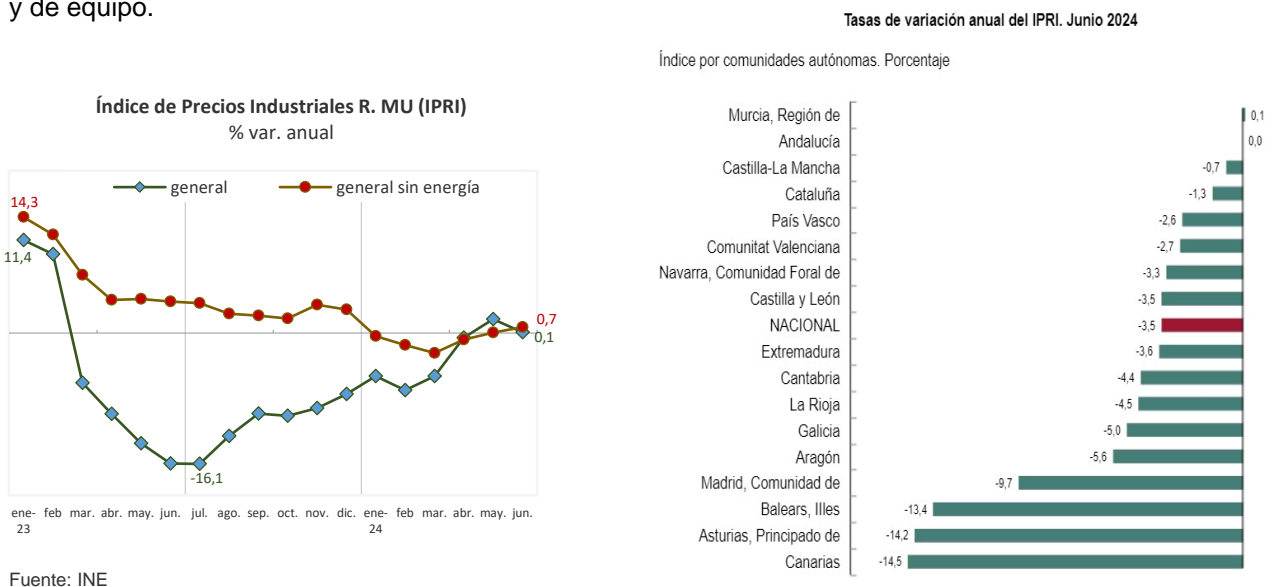


## Los precios industriales crecen en junio un 0,1% anual, mientras descienden un 3,5% anual en el conjunto nacional

Por segundo mes consecutivo, los precios industriales de la Región de Murcia son los únicos que no experimentan caídas anuales.

En **junio**, los precios industriales se moderan 1,6 pp. en nuestra región y con un ligero **avance del 0,1% anual**, somos la única Comunidad Autónoma donde no caen, siendo el descenso medio nacional del 3,5% anual.

Esta moderación en la tasa anual se ha debido a los precios de la energía, que este mes de junio descienden un 0,6% anual, tras el incremento en un 3,8% anual del mes previo. Sin embargo, el componente no energético se encarece y repunta siete décimas, hasta el 0,7% anual empujado por los bienes de consumo y de equipo.



**En media hasta junio** todas las Comunidades Autónomas presentan descensos de precios industriales a consecuencia de la caída de los precios de la energía. La Región de Murcia presenta un descenso anual del 2,9%, la tercera menor caída por Comunidades Autónomas, tras Andalucía (-2,4%) y Castilla La Mancha (-2,6% anual) y 3 pp. menos negativo que España, donde los precios retrocedieron un 5,9% anual en el promedio del primer semestre del año.

**La tasa de paro desciende hasta el 12,6% y el empleo crece un 2,3% anual en el segundo trimestre del año, según la EPA**

- ✓ El número de ocupados en la Región de Murcia sube hasta los 683.000 empleos, la mayor cifra de empleo de la historia y crece un 5,0% anual el empleo asalariado.
- ✓ Respecto al trimestre anterior, el empleo creció un 1,7%, mientras el paro estimado se redujo un 1,3%
- ✓ En el conjunto del primer semestre del año el empleo regional creció un 2,5% anual, el mismo avance que en el conjunto de España

**En el análisis en términos anuales**, la creación de empleo pierde ritmo y crece un 2,3%, medio punto inferior al avance del trimestre previo, ritmo **en línea con el 2,0% nacional**. Esta creación de empleo supone 15.300 nuevos empleos respecto a un año antes, empleo generado en su mayor parte en servicios (10.600), agricultura (+7.300), en menor magnitud en industria (+1.400) y se sigue perdiendo empleo en construcción, aunque a menor ritmo (-4.000 y -9,3% anual).

*El paro estimado*, que el trimestre pasado moderó su caída hasta el -3,3%, en el segundo trimestre del año crece un 3,9% anual, lo que supone un incremento de 3.700 parados. Mientras se reducían en términos anuales entre los parados del sector agrario, industrial y construcción, este incremento del paro se dio principalmente entre los parados que no habían trabajado anteriormente (+5.900), y en mucha menor medida entre los parados de servicios (+700)

**Respecto al trimestre anterior**, el empleo creció un 1,7% y se generaron 11.200 empleos más. En España el empleo creció un 2,0% trimestral, con aumentos generalizados en todas las Comunidades Autónomas a excepción de Asturias (-0,5% trimestral) y Cantabria (-1,1% trimestral).

II Trimestre	R. Murcia				
	Total	Variación trimestral		Variación anual	
		Diferencia	%	Diferencia	%
Activos	781.690	10.018	1,3	18.926	2,5
Ocupados	682.950	11.233	1,7	15.258	2,3
Parados	98.740	-1.215	-1,3	3.669	3,9
% Tasa de paro	12,63		-0,3 pp		+0,2 pp.

Fuente: INE. EPA

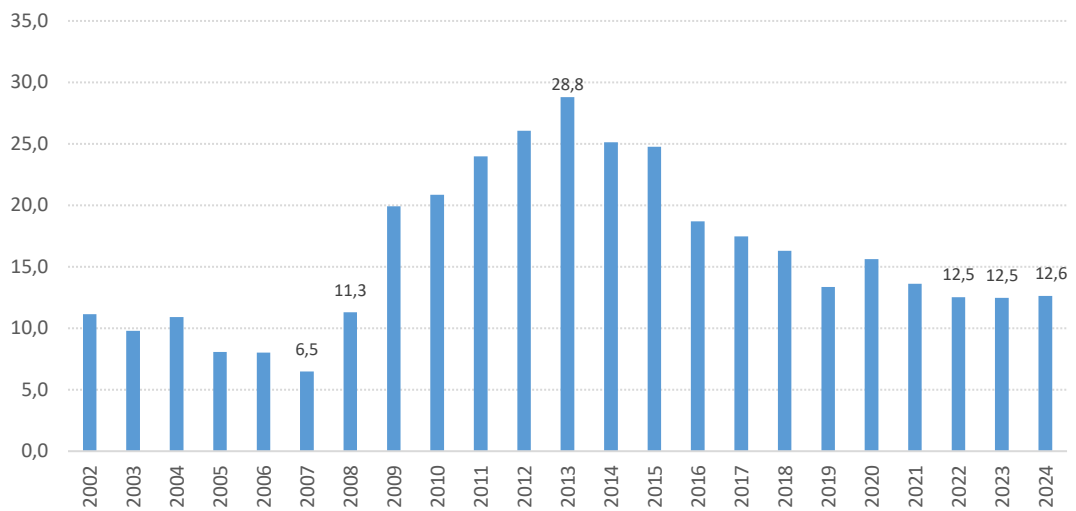
Los parados estimados descienden un 1,3% trimestral, unos 1.200 parados menos que en el primer trimestre. Esta reducción del paro estimado, unido al considerable incremento entre los activos (1,7% trimestral), ha llevado a que la tasa de paro regional baje hasta el 12,6%, 0,3 pp. inferior a la del trimestre previo.

II Trimestre	España				
	Total	Variación trimestral		Variación anual	
	(miles)	Diferencia (miles)	%	Diferencia (miles)	%
Activos (miles)	24.440,0	212,1	0,9	373,3	1,6
Ocupados(miles)	21.684,70	434,7	2	426,3	2
Parados(miles)	2.755,30	-222,6	-7,5	-52,9	-1,9
% Tasa de paro	11,3		-1,0 pp.		-0,4 pp

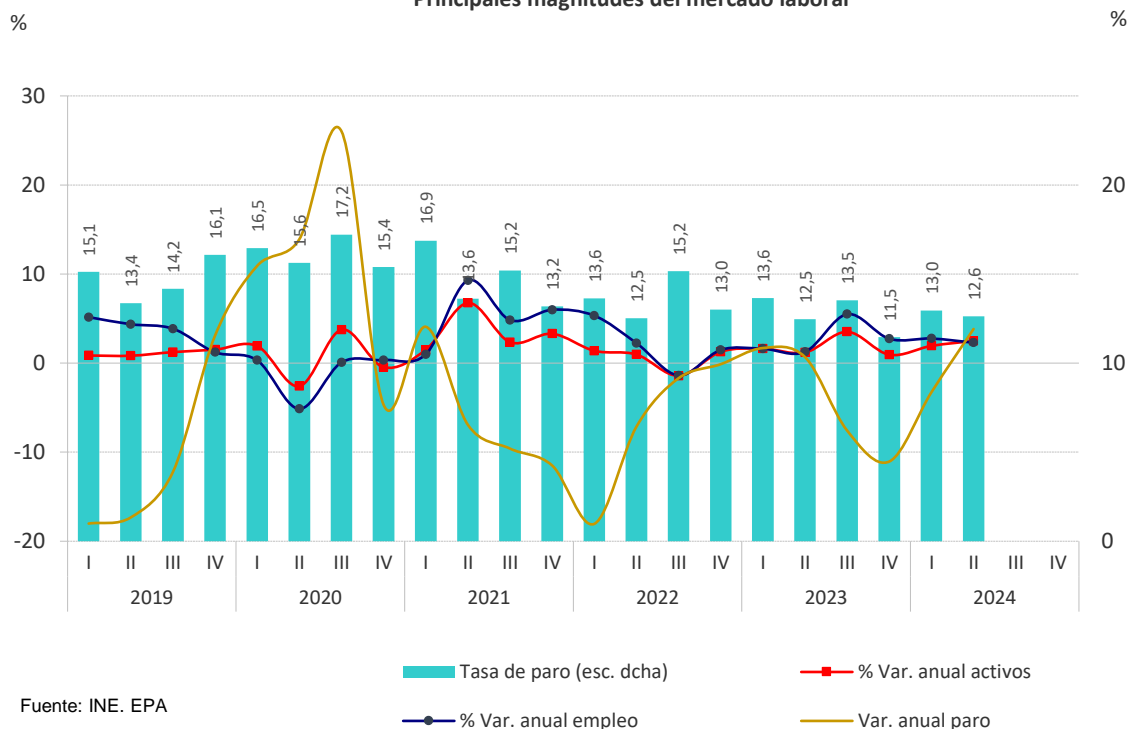
Fuente: INE. EPA

Las **previsiones** de la Consejería de Economía, Hacienda, Fondos Europeos y Transformación Digital apuntan a que en el **conjunto de 2024** el empleo moderará ligeramente su avance, hasta situarse en torno al 2,0% anual y se crearían unos 13.200 nuevos empleos.

**% Tasa de paro**  
(II trimestre de cada año)



**Principales magnitudes del mercado laboral**



Fuente: INE. EPA