

SERVICIO DE ESTUDIOS Y COYUNTURA ECONÓMICA

NOTA SEMANAL DE COYUNTURA ECONÓMICA MURCIANA

22 agosto 2025



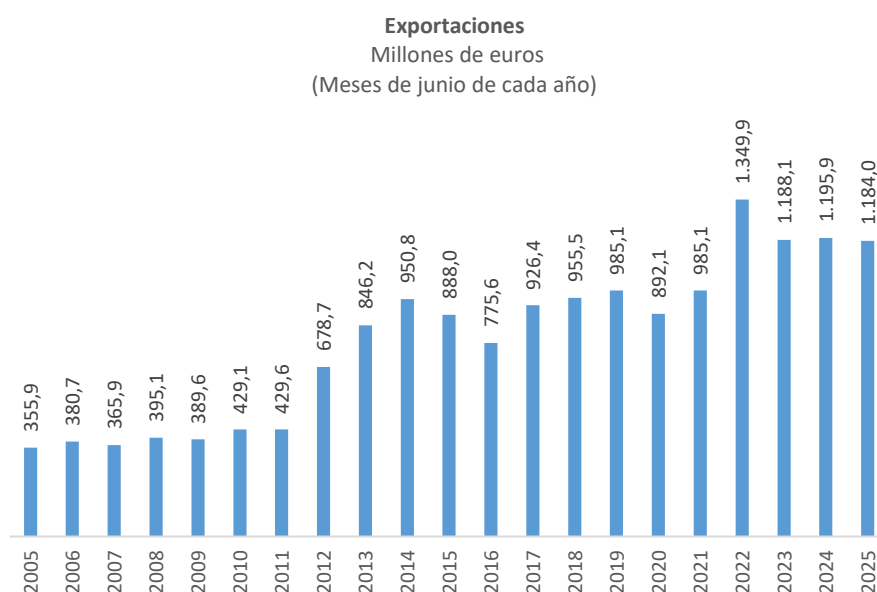
Consejería de Economía, Hacienda,
Fondos Europeos y Transformación Digital
Dirección General de Economía, Estrategia y Contratación Centralizada
Subdirección General de Inteligencia Estadística

INDICE

Comercio Exterior	1
Transporte aéreo de pasajeros	3
Coyuntura turística hotelera	4

Comercio Exterior. Junio 2025

Según los datos de comercio declarado en Aduanas, las exportaciones de la Región de Murcia en el mes de junio se situaron en 1.184,0 millones de euros, lo que supone un descenso del 1,0% respecto al mismo mes del año anterior. Por otra parte, las importaciones se situaron en los 961,8 millones de euros, un 9,6% inferior a las registradas en junio de 2024.



El comercio exterior se salda en junio con un superávit de 222,2 millones de euros, por lo que casi duplica el superávit del mismo mes del año anterior (131,9 millones) y se sitúa en junio con una tasa de cobertura del 123,1%, 10,7 puntos porcentuales por encima de la alcanzada doce meses antes.

La evolución de las exportaciones en junio se ha visto muy afectado por la caída de las energéticas, las cuales descienden un 21,7% anual. Por el contrario, las exportaciones no energéticas se aceleran 8,2 puntos y presentan un avance del 5,9% anual. Por sectores, destacaron por su importancia y dinamismo “alimentos, bebidas y tabaco”, que crece un 7,9% anual, “bienes de equipo”, con un avance del 9,4% anual y “manufacturas de consumo” (13,9%), mientras destaca la reducción en las exportaciones de “productos químicos” (-9,7%).

Por destino, las exportaciones dirigidas a la Unión Europea se incrementaron un 10,3% anual, favorecidas por el aumento entre las destinadas a Bélgica (+107,3%), Países Bajos (+42,3%) y Alemania (+7,8%), destacando, en sentido contrario, los descensos de las exportaciones dirigidas a Portugal (-11,5% anual), Francia (-8,4% anual) e Italia (-3,9%). Fuera del ámbito comunitario, las destinadas al Reino Unido descendieron un 16,9% anual, mientras las dirigidas a EE.UU retrocedieron un 1,0%.

En el conjunto nacional las exportaciones se situaron en 33.767,2 millones de euros y aumentaron un 2,4% anual. Paralelamente las importaciones se elevaron un 10,9% anual y alcanzaron los 37.355,1 millones. El déficit comercial alcanzó los 3.587,9 millones, un 403,3% superior al déficit de junio del año anterior.

Junio 2025

Comercio exterior. Análisis Comunidades Autónomas.

Ultimo mes ▾

Exportaciones (t.v. anual %) por CCAA



Exportaciones (M€, t.v. anual (%))
1.184,0
 (-1 %)

Area Geográfica	Exportaciones (M€)	Exportaciones (t.v. anual %)
UNION EUROPEA-27	750,9	10,3 %
AMERICA	133,4	0,7 %
AFRICA	132,2	-36,4 %
RESTO EUROPA	97,6	13,4 %
ASIA	64,4	-22,2 %
OCEANIA	3,4	-14,6 %
OTROS	2,2	18,4 %
Total	1.184,0	-1,0 %

Saldo (M€)

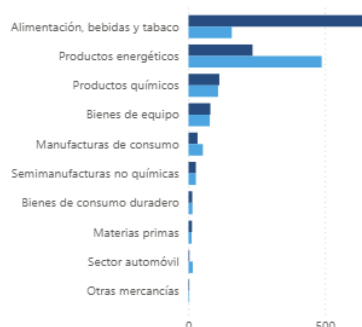
222,2
 Año anterior: 131,9

Cobertura

123,1 %
 Año anterior: 112,4 %

Sectores Económicos

● Exportaciones (M€) ● Importaciones (M€)



Importaciones (t.v. anual %) por CCAA



Importaciones (M€, t.v. anual (%))
961,8
 (-9,6 %)

Area Geográfica	Importaciones (M€)	Importaciones (t.v. anual %)
ASIA	369,3	95,3 %
UNION EUROPEA-27	289,6	25,5 %
AMERICA	259,1	-36,9 %
RESTO EUROPA	23,1	-78,2 %
AFRICA	19,8	-84,4 %
OCEANIA	0,9	-20,2 %
OTROS	0,0	206,8 %
Total	961,8	-9,6 %



Fuente: Web Datacomex de la Secretaría de Estado de Comercio con datos del Departamento de Aduanas e II. EE. de la Agencia Tributaria. Datos definitivos hasta 2023 y provisionales en adelante. Las variaciones anuales se calculan con el mismo tipo de dato.

ACUMULADO ENERO – JUNIO 2025

Según los datos del Departamento de Aduanas, las exportaciones murcianas alcanzaron un valor en los primeros seis meses del año de 6.999,6 millones de euros, lo que supone un descenso del 5,8% respecto al mismo período del año anterior. Las importaciones por su parte, acumularon un valor de 6.948,6 millones de euros, un 6,0% inferior al mismo período de 2024.

El saldo comercial se mantiene con un superávit de 51 millones de euros y la tasa de cobertura se sitúa en el 100,7%.

En el conjunto nacional las exportaciones crecieron un 1,0% anual en el primer semestre y las importaciones presentaron un avance del 5,4%

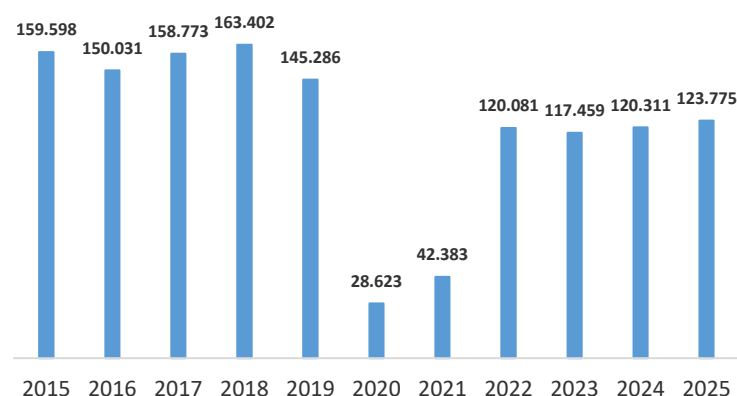
Transporte aéreo de pasajeros. Julio 2025

El Aeropuerto Internacional Región de Murcia cerró el mes de julio con un total de 123.775 pasajeros, cifra que supuso un crecimiento del 2,9% respecto al mismo mes del año anterior y supone el mejor resultado en un mes de julio desde la pandemia.

De ellos, se desplazaron en vuelos internacionales 110.452 pasajeros, con un crecimiento del 6,4% anual, mientras que 13.323 pasajeros eligieron vuelos nacionales, mercado que se redujo un 19,2% anual.

Respecto al mercado internacional, el mercado británico, el de mayor demanda, supuso en torno al 70% del total y ha presentado un crecimiento del 8,7%, seguido en importancia por el mercado irlandés, que crece un 26,3%, el belga, que crece un 3,9% anual y el mercado de Marruecos, que desciende un 43,8% este mes de julio.

Pasajeros Aeropuerto R. Murcia
(Meses de julio de cada año)



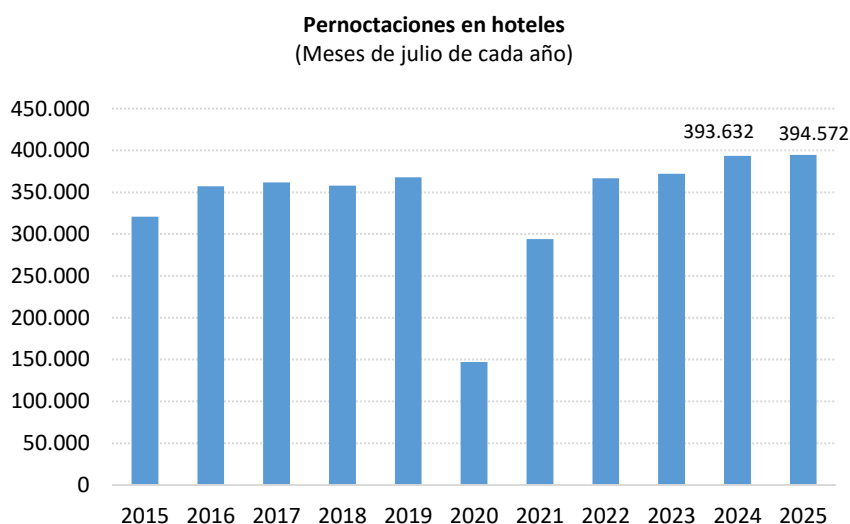
Fuente: Mº Transportes, Movilidad y Agenda Urbana.AENA

En la primera mitad del año se contabilizaron 528.048 pasajeros, un 2,0% más que en el mismo período del año anterior. En el conjunto nacional se ha dado un crecimiento de pasajeros del 4,1% anual.

Coyuntura turística hotelera. Julio 2025

En julio se han alcanzaron 394.572 pernотaciones en establecimientos hoteleros de la región, un 0,2% más que las registradas un año antes. Pese a este moderado avance, nos situamos con el mejor resultado en un mes de julio de la serie histórica. En España las pernотaciones crecieron un 1,8% anual.

Los viajeros alojados en establecimientos hoteleros se situaron en 162.708, lo que supone un descenso del 1,3% anual. Este descenso en los viajeros vino acompañado de una mejora en la estancia media, que se sitúa en 2,43 días, frente a 2,39 días en julio del año anterior.



En julio se registró un aumento de los precios hoteleros del 7,6% anual, mientras la tarifa media diaria, indicador de rentabilidad del sector hotelero, creció un 10,0% anual, hasta los 93 euros en nuestra región.

En España los precios hoteleros crecieron un 5,0% anual y la tarifa media diaria se elevó un 4,6%, hasta los 146,5 euros.