

SERVICIO DE ESTUDIOS Y COYUNTURA ECONÓMICA

NOTA SEMANAL DE COYUNTURA ECONÓMICA MURCIANA

21 junio 2024



Consejería de Economía, Hacienda y Empresa
Dirección General de Economía, Estrategia y Contratación Centralizada
Subdirección General de Inteligencia Estadística

INDICE

Encuesta Trimestral de Coste Laboral, primer Trimestre.....	1
Hipotecas de viviendas de abril.....	2
Comercio Exterior de abril.....	3
Cifras de negocio en la Industria y actividad Servicios de abril.....	5

Elaboración: D.G de Economía, Estrategia y Contratación Centralizada
Subdirección General de Inteligencia Estadística
Servicio de Estudios y Coyuntura Económica

Siguen en ascenso los costes laborales y salariales en el primer trimestre de 2024, siendo superior en ambos casos al ascenso del conjunto nacional

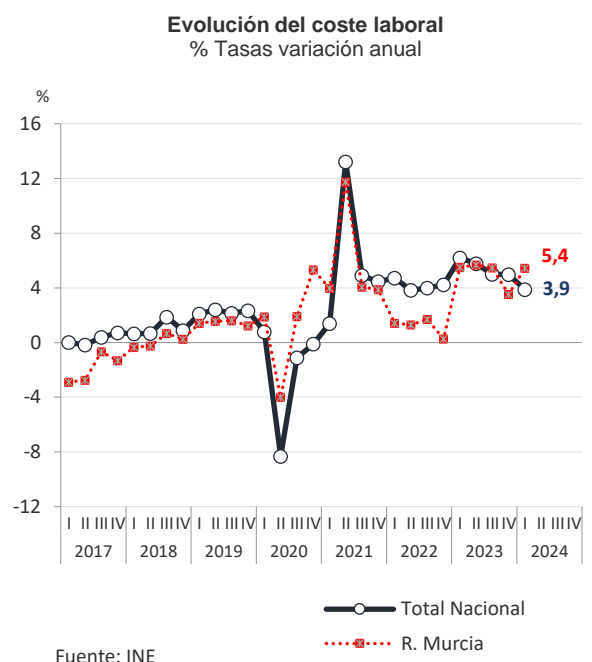
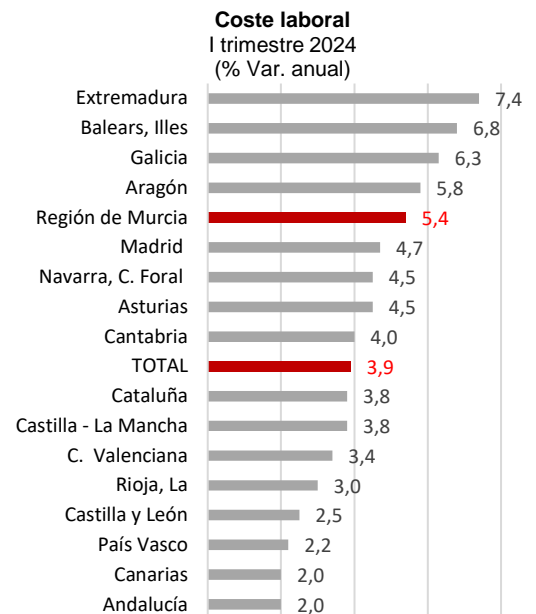
- Mientras en España se moderan los costes laborales, en la Región de Murcia se aceleran en todos los sectores en el inicio del año.

Durante el primer trimestre de 2024 el **coste laboral** que pagan las empresas murcianas por trabajador y mes fue de 2.639 €, lo que representa un incremento del 5,4% respecto al mismo trimestre del año anterior, casi dos puntos superior al avance del trimestre previo. En España el coste laboral registró una subida del 3,9% anual, presentando la Región de Murcia el quinto incremento más elevado por Comunidades Autónomas.

El **coste laboral por hora efectiva** se situó en 20,5 €, con un fuerte incremento del 9,6% anual. Este incremento por hora efectiva, superior al del coste laboral por trabajador y mes (5,4%), se debe al descenso anual en el número de horas efectivas de trabajo por el efecto de la Semana Santa (-3,8% anual cayeron las horas efectivas).

Del total del coste laboral, el **coste salarial**¹ se acelera 2,8 pp. en el primer trimestre y crece un 5,1% anual, hasta alcanzar los 1.903 € por trabajador y mes, un 14% inferior al registrado en media en el conjunto nacional. La R. de Murcia se posiciona como la quinta comunidad autónoma con menor nivel de coste salarial, tras Extremadura, Canarias, Andalucía y Castilla y León.

Por sectores no agrarios, dado que la agricultura no se incluye en esta encuesta, la industria presenta el mayor coste salarial con 2.077 €, seguido de los servicios con 1.876 € y la construcción con 1.771 €. En cuanto a su evolución, la construcción es la actividad que presenta mayor crecimiento, tanto del coste laboral total (7,7% anual) como del salarial (6,2%).



¹ El coste salarial incluye el salario base, complementos salariales, pagos por horas extraordinarias, pagos extraordinarios y pagos atrasados.

El número de hipotecas sobre viviendas rompe en abril su tendencia negativa y se dispara hasta crecer un 28,9% anual

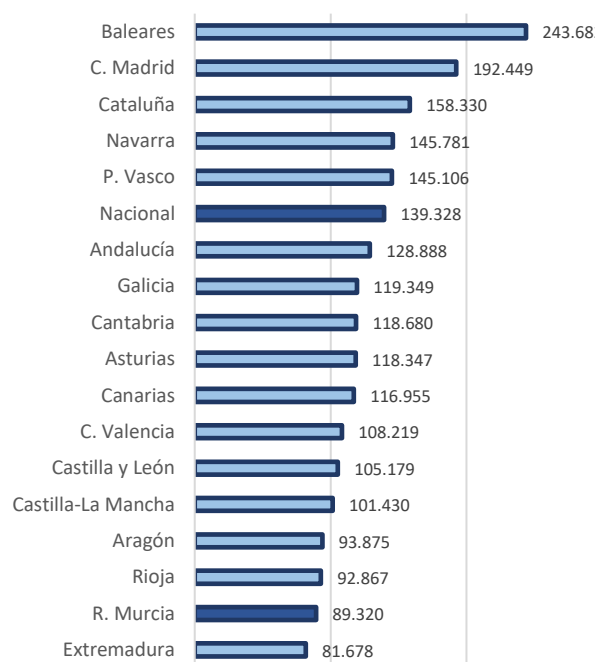
- ✓ El número de hipotecas sobre viviendas de la Región de Murcia en el mes de abril fue de 869, con un aumento del 28,9% respecto al mismo mes de 2023. El conjunto de España también experimenta un aumento similar, del 28% anual.
- ✓ Aumenta asimismo el importe total de la financiación, un 32,3% anual y el importe medio de la hipoteca, un 2,6% anual.

Tras registrar descensos anuales consecutivos de hipotecas sobre viviendas desde comienzos de 2023, abril rompe la racha y crecen un 28,9% anual.

El importe medio de las hipotecas constituidas sobre viviendas en la Región en abril aumenta un 2,6% en el último año y se sitúa en 89.300 €. En España el importe medio de dichas hipotecas aumenta un 1,5% anual y alcanza los 139.300 €. La Región de Murcia se convierte en la segunda comunidad autónoma con menor importe medio de hipoteca concedida para la compra de vivienda, sólo precedida por Extremadura.

Si se consideran el **conjunto del primer cuatrimestre de 2024**, las hipotecas sobre viviendas (78% de la totalidad del crédito hipotecario) retrocedieron un 11,2% en número y un 10,7% en el importe concedido.

Importe medio de las hipotecas sobre viviendas
Abril 2024



Fuente: INE

Las exportaciones murcianas ascienden un 5,1% anual en abril y con un valor de 1.256 millones se convierten en la cifra más alta en un mes de abril

- ✓ Las exportaciones de la Región de Murcia alcanzaron los 1.256 millones € en abril, la mejor cifra de la serie histórica para un mes de abril, según datos del CREM.

Las exportaciones registraron un aumento del 5,1% anual en abril. Al considerarlas en términos reales crecieron casi el doble, un 9,8%, dado que sus precios cayeron un 4,2% en abril.

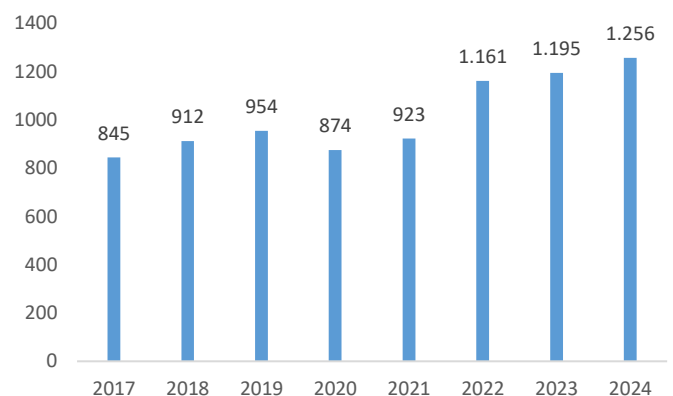
Las importaciones se situaron en 1.381 millones de euros y aumentaron en mayor medida que las ventas exteriores, un 6,7% anual. En términos reales las importaciones crecieron un 7,7% anual y los precios de nuestras compras al exterior se redujeron un 0,9%.

El resultado fue un déficit comercial de 125 millones €, en torno a 26 millones de euros más negativo que en abril del pasado año y una tasa de cobertura del 90,9%, inferior en 1,4 puntos porcentuales a la registrada doce meses antes.

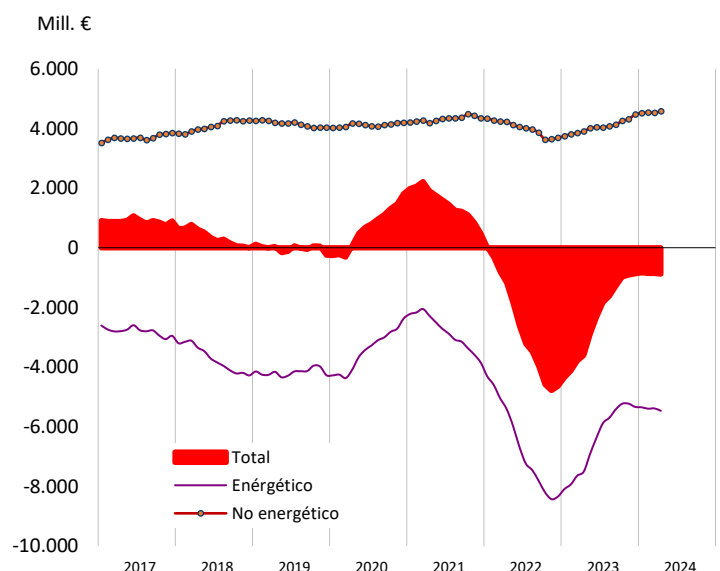
El *componente no energético* del saldo comercial arrojó de nuevo superávit, en este caso de 464,1 millones de euros, 55,5 millones superior al superávit de doce meses antes y la tasa de cobertura se situó en el 185,3%. En cuanto al *componente energético*, este alcanzó un déficit de 589 millones de euros, 81 millones más negativo que el de abril del año anterior.

Por destino, las exportaciones dirigidas a la UE-27 aumentaron un 11,2% anual, mientras las extracomunitarias descendieron un 5,8% anual. Dentro de las exportaciones a la UE destacó el aumento de las destinadas a Francia, un 38,2% anual.

Exportaciones (Millones €)
Abril de cada año



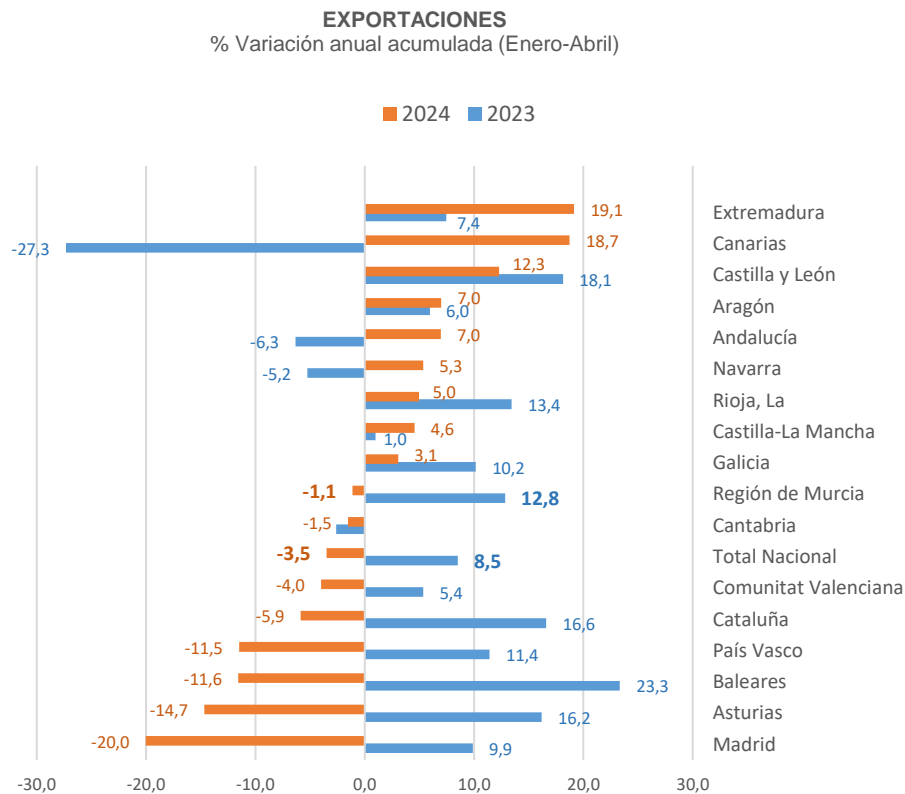
Saldo comercial
acumulado últimos 12 meses



Por tipo de mercancías y según clasificación TARIC, el aumento de las exportaciones en tasa anual es bastante generalizado. Destacó por su importancia, la subida de las exportaciones de “productos del reino vegetal” (14,7% anual y 31% del total exportado), “Productos de la industria alimentaria” (16,4% y 14,5% de total) y “Animales vivos y productos del reino animal”(29,2% y el 7% del total exportado). En sentido contrario destacó el retroceso de las exportaciones de “Minerales” (-12,1% anual y el 20% del total exportado).

En cuanto a las importaciones, destaca el retroceso anual de “productos del reino vegetal” (-40,4%), frente a fuertes incrementos en “Productos de la industria alimentaria” (42,4%), “Industria química” (41,5%) y “Máquinas (42,3%). Hay que destacar igualmente por su importancia en el total importado el aumento de las compras exteriores de “Minerales” (6,7%) donde se integra la compra de combustibles y representa el 56,3 % del total importado.

Si consideramos el primer cuatrimestre y tomamos la información de la base de datos “Datacomex” de la Secretaria de Estado de Comercio a efectos de comparar por Comunidades Autónomas, las exportaciones en términos nominales descendieron un 1,1% anual en la Región de Murcia, descenso más suave que el nacional (-3,5%), pero lejos de los resultados favorables del pasado año en igual período, cuando crecieron un 12,8% anual.



Fuente: AEAT. Datacomex

Remonta fuertemente en abril la cifra de negocios del sector servicios y de la industria

- ✓ Tras los malos resultados de marzo, muy sesgados a la baja por el efecto Semana Santa, en abril repuntan las ventas, tanto en la industria como en el sector servicios.

La cifra de negocios del **sector servicios de mercado** en abril experimenta un incremento del **11,2% anual**, 21 pp. superior al dato de marzo, mes muy afectado por los menores días hábiles. En cuanto al personal ocupado, crece en abril un 3,5% anual, por lo que casi se mantiene el ritmo del mes previo (3,8% anual).

Los resultados que se observan en la **industria** son similares. Tras la caída de la cifra de negocios en la industria en marzo, abril supone una fuerte remontada y presenta un crecimiento del 10,9% anual.

En el conjunto del **primer cuatrimestre** la cifra de servicios en la Región creció un 2,1% anual, medio punto inferior al ritmo nacional del 2,6% anual. La industria presenta una evolución más moderada, aunque ligeramente superior a la nacional, con un avance del 0,9% en nuestra región y del 0,5% en el conjunto nacional.

