

SERVICIO DE ESTUDIOS Y COYUNTURA ECONÓMICA

# NOTA SEMANAL DE COYUNTURA ECONÓMICA MURCIANA

19 septiembre 2025



Consejería de Economía, Hacienda,  
Fondos Europeos y Transformación Digital  
Dirección General de Economía, Estrategia y Contratación Centralizada  
Subdirección General de Inteligencia Estadística

**INDICE**

Encuesta Trimestral de Coste Laboral	1
Indicadores de Actividad del Sector Servicios	2
Indicadores de Actividad del Sector Industria	3

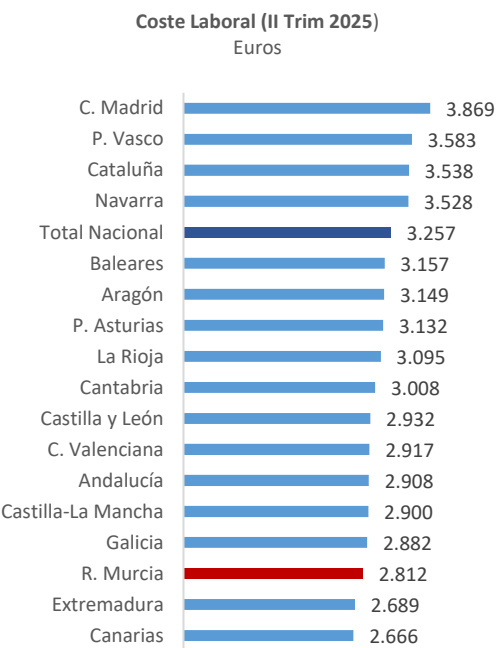
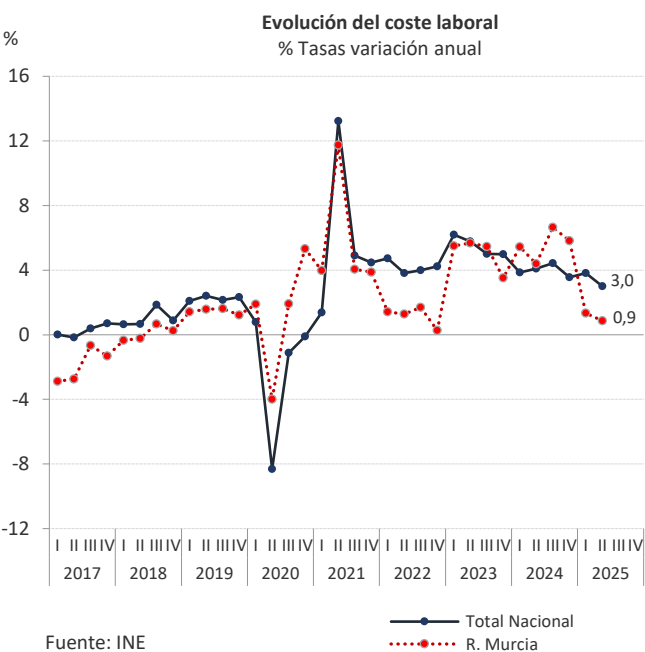
Encuesta trimestral de Coste Laboral. Segundo trimestre de 2025

El coste laboral por trabajador y mes ascendió a 2.812 € en la Región de Murcia, lo que representa un incremento del 0,9% respecto al mismo período del año anterior, mientras en España se situó en 3.257 euros, y creció a un ritmo del 3,0% anual, 2,1 puntos superior al ritmo regional. Mientras en la Región de Murcia se modera fuertemente el ritmo anual, hasta el 0,9% y se reduce en 0,4 puntos en el segundo trimestre, en el conjunto de España se acelera 0,8 puntos, situándose en el 3,0% anual.

Por Comunidades Autónomas, la R. de Murcia, con 2.812 € de coste laboral por trabajador y mes, se posiciona como la tercera comunidad con menor coste laboral, tras Canarias (2.666 €) y Extremadura (2.689 €), lo que supone 445 € menos que la media nacional.

Por componentes, del total del coste laboral en el que incurre el empleador, el 73,4% corresponde a coste salarial (2.064 euros), partida que se incrementa un 0,6% anual en el segundo trimestre. El otro 26,6% del coste laboral corresponde a “otros costes” (748 euros) y se ven incrementados un 1,7% anual. Dentro de otros costes se incluye seguridad social, otras percepciones no salariales y con signo negativo, las subvenciones.

Por sectores, es la industria la actividad que presenta un mayor crecimiento anual del coste laboral total (4,5%), seguido de construcción (1,1%), mientras se reduce ligeramente en los servicios (-0,1%).



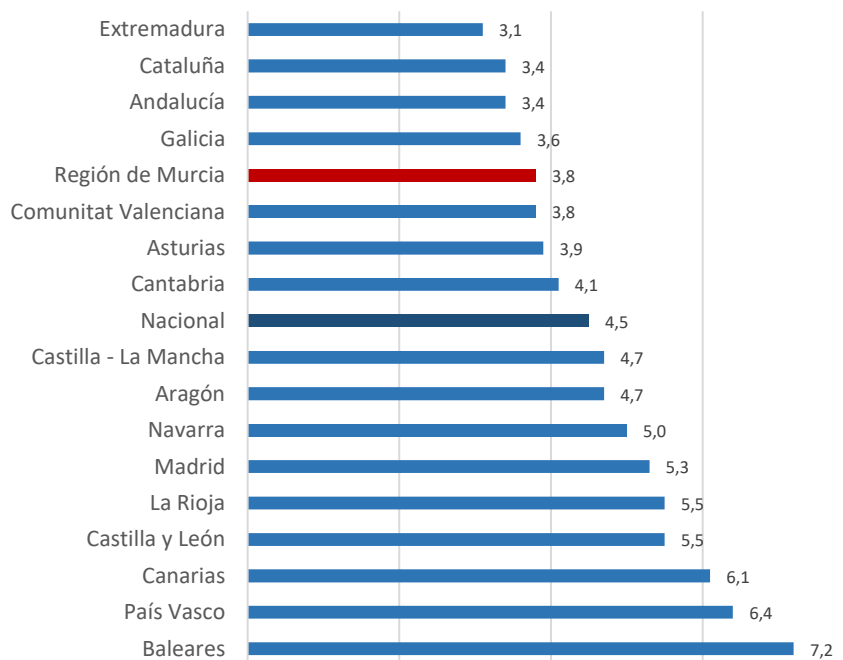
## Indicadores de Actividad del Sector Servicios. Julio 2025

La cifra de negocios del sector servicios de mercado se acelera 1,4 pp. en julio y crece un 6,2% respecto al mismo mes del año anterior. En España se modera 1,7 pp, hasta crecer un 4,7% anual.

La actividad se vio acompañada de un crecimiento anual del 0,4% del empleo en los servicios, que contrariamente a la actividad, modera su ritmo anual.

En el **conjunto de los primeros siete meses del año**, el índice de cifra de negocios en el conjunto de los servicios creció un 3,8% anual, por encima del 2,4% en igual período de 2024, aunque inferior al crecimiento en el conjunto nacional (4,5%). El empleo del sector registró avances similares en la R. de Murcia y España en lo que va de año, un 1,1% y un 1,4%, respectivamente

Índice cifra de negocios sector servicios  
% variación media anual  
(enero-julio 2025)



## Índice de cifra de negocios en la industria. Julio 2025

En julio, la cifra de negocios en la industria se desacelera 2,4 pp. y crece un 1,1% respecto al mismo mes del año anterior. En España crece un 1,9% anual.

Al considerar el conjunto de los **siete primeros meses del año**, se aprecia un descenso anual del 0,6% en la cifra de negocios en la industria respecto al mismo período del año anterior. En el conjunto de España creció un 0,4% anual en el mismo período.

