

SERVICIO DE ESTUDIOS Y COYUNTURA ECONÓMICA

# NOTA SEMANAL DE COYUNTURA ECONÓMICA MURCIANA

17 octubre 2025



Consejería de Economía, Hacienda,  
Fondos Europeos y Transformación Digital  
Dirección General de Economía, Estrategia y Contratación Centralizada  
Subdirección General de Inteligencia Estadística

**ÍNDICE**

Índice de precios al consumo	1
Índicadores de actividad del sector servicios	3
Índice de cifra de negocios en la industria	4

## Índice de Precios al Consumo. Septiembre 2025

La inflación se situó en el 2,4% anual en septiembre, tres décimas más que en agosto. A pesar de este repunte, la Región de Murcia sigue contando con una de las inflaciones más moderadas por Comunidades Autónomas, tras Canarias y seis décimas inferior a la media nacional.

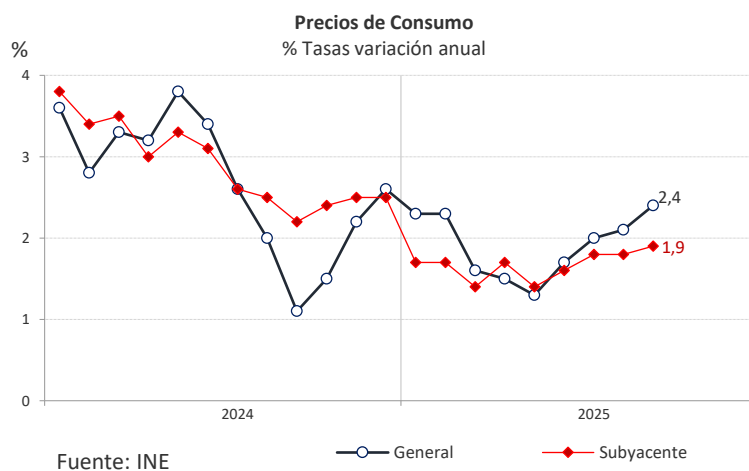
La inflación subyacente se mantiene bastante estable y pasa del 1,8% en agosto al 1,9% en septiembre.

### Evolución anual

Los grupos con mayor influencia en el aumento de tres décimas en la tasa anual de septiembre fueron:

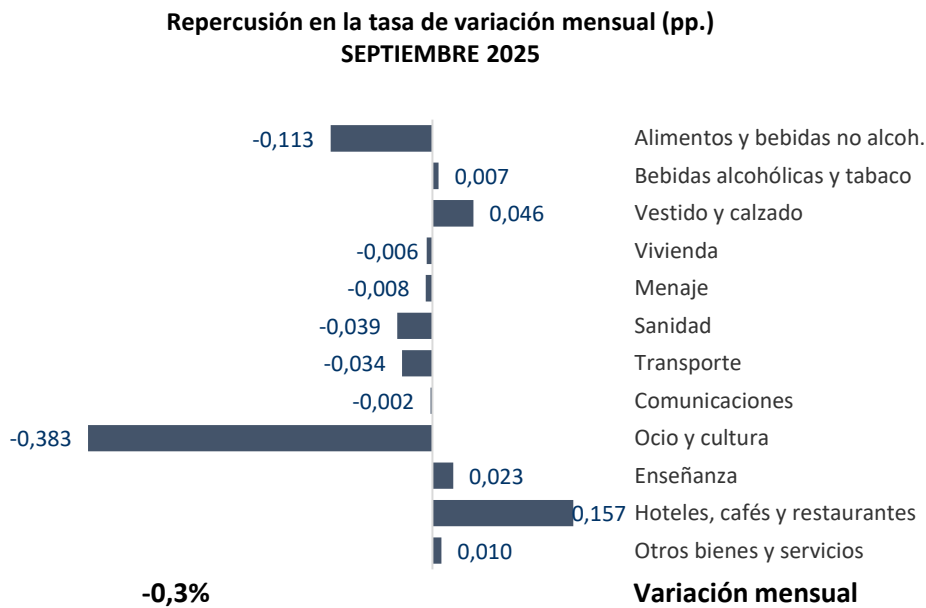
- **Transporte**, cuya tasa anual sube 1,4 puntos, hasta el 1,6%. Este comportamiento alcista estuvo motivado por la menor bajada este mes del precio de *carburantes y lubricantes* que en septiembre del año anterior. En sentido contrario, este mes de septiembre la bajada del transporte aéreo ha sido mayor a la registrada un año antes.
- **Hoteles, cafés y restaurantes**, cuya tasa anual aumenta 1,1 puntos, hasta el 4,6% anual por el encarecimiento de los servicios de alojamiento.

Y con influencia negativa en la evolución de la tasa anual, aunque con una repercusión muy inferior a los anteriores grupos, cabe mencionar **Bebidas alcohólicas y tabaco**, que reduce su tasa anual siete décimas, hasta el 4,9% anual y **Sanidad**, que con una tasa del 1,1% anual la reduce seis décimas.

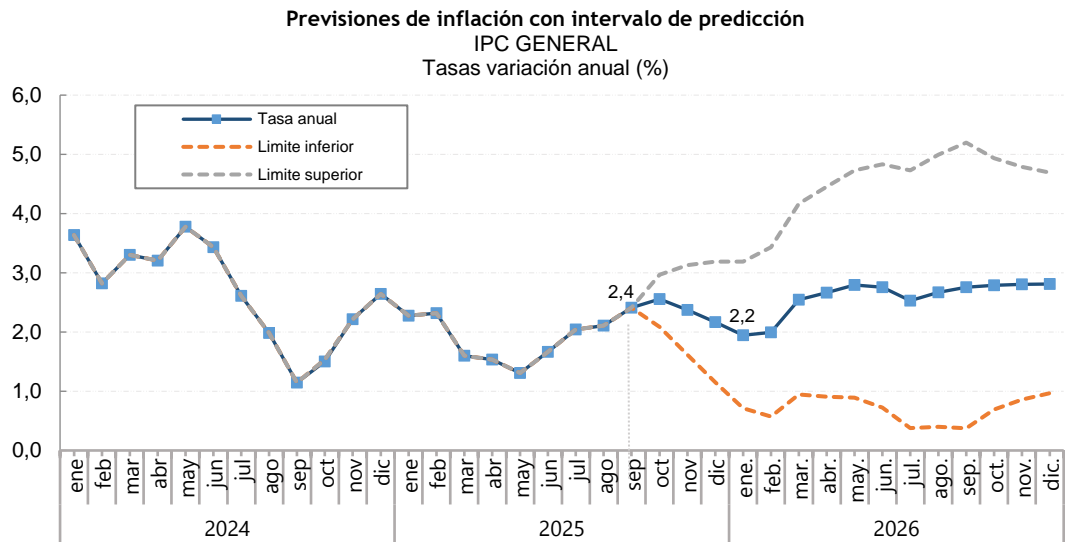


### Evolución mensual

Respecto al mes anterior los precios regionales se redujeron un 0,3%, la misma reducción que en el conjunto de España. A grandes rasgos y teniendo en cuenta las repercusiones mensuales, el descenso en **Ocio y cultura** (-4,8%), grupo afectado por la caída de los paquetes turísticos y en menor proporción, el descenso en **Alimentos y bebidas no alcohólicas** (-0,6%), compensaron las subidas mensuales en **Hoteles, cafés y restaurantes** (1,1%) y en **Vestido y calzado** (1,2%), en sintonía con la nueva temporada.



**Las previsiones de inflación** apuntan a que se finalizaría el año con una inflación en torno al 2,2% y en el conjunto del año se alcanzaría una inflación media del 2,0%.



**España**

La inflación interanual en España se ha situado en el 3,0% anual, tres décimas superior a la registrada en agosto. En términos mensuales los precios se han reducido un 0,3%.

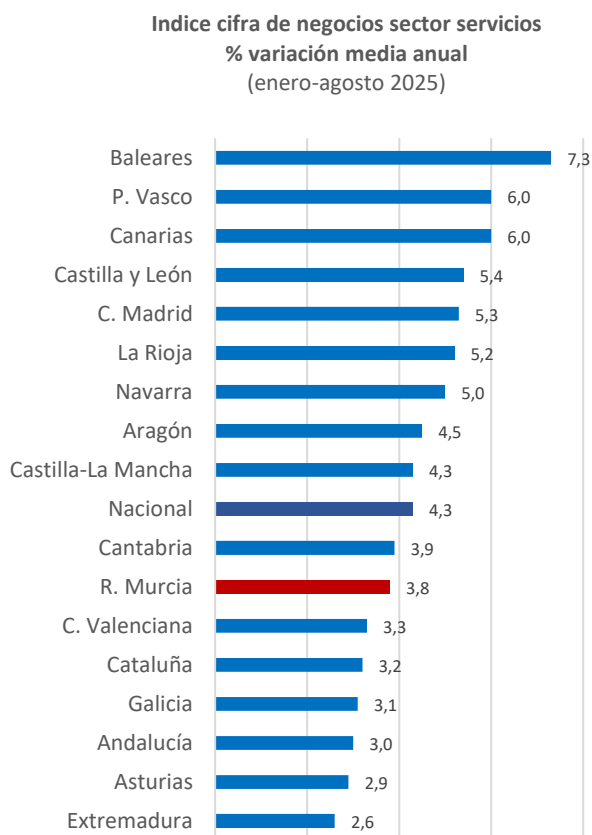
## Indicadores de Actividad del Sector Servicios. Agosto 2025

La cifra de negocios del sector servicios de mercado crece un 4,4% respecto al mismo mes del año anterior, 1,7 puntos por debajo de la registrada en julio. En el conjunto de España creció un 2,8% respecto al mismo mes del año anterior y se vio desacelerada en 1,9 puntos.

La actividad se vio acompañada de un crecimiento del 0,7% anual del empleo en el sector, que contrariamente a la actividad, acelera dos décimas su ritmo anual.

En el **conjunto de los primeros ocho meses del año**, el índice de cifra de negocios en los servicios creció un 3,8% anual, por encima del 1,9% en igual período de 2024, aunque inferior al crecimiento en el conjunto nacional (4,3%).

El empleo del sector registró avances similares en la R. de Murcia y España en lo que va de año, un 1,0% y un 1,4%, respectivamente.

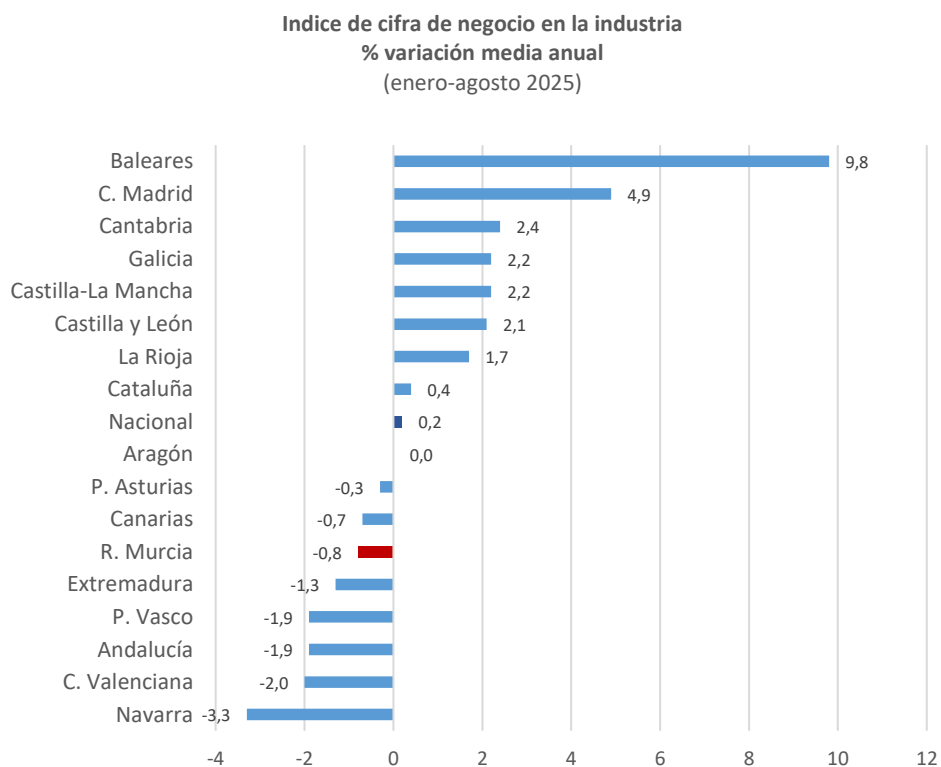


Fuente: INE

## Índice de cifra de negocios en la industria. Agosto 2025

En agosto, la cifra de negocios en la industria cae un 2,5% respecto al mismo mes del año anterior, tres puntos y ocho décimas por debajo de la registrada en julio. En el conjunto de España retrocedió un 2,6% anual, similar al descenso regional.

Al considerar el **conjunto de los ocho primeros meses del año**, se aprecia un descenso anual del 0,8% en la cifra de negocios en la industria respecto al mismo período del año anterior. En el conjunto de España creció un 0,2% anual en el mismo período.



Fuente: INE