

SERVICIO DE ESTUDIOS Y COYUNTURA ECONÓMICA

# NOTA SEMANAL DE COYUNTURA ECONÓMICA MURCIANA

17 marzo 2023



Consejería de Economía, Hacienda, Fondos Europeos y Administración Digital  
Secretaría Autónoma de Hacienda  
Dirección General de Racionalización del Gasto y Gestión Analítica

**ÍNDICE**

IPC.....	2
Comercio exterior.....	3
Compraventa de vivienda.....	4
Transporte aéreo de pasajeros.....	4
Costes laborales.....	5

Elaboración y coordinación: D.G de Racionalización del Gasto y Gestión Analítica  
Servicio de Estudios y Coyuntura Económica

## Los precios regionales se aceleran y crecen un 6,6% anual en febrero, tres décimas más que en el mes de enero.

Los alimentos y bebidas no alcohólicas, con un incremento del 17,6% anual (16,6% en media en España) han sido de nuevo el factor determinante del alza, si bien también se aprecian subidas generalizadas, con excepción de “electricidad y gas” donde se registra un descenso de precios del 7,6% anual y “carburantes y combustibles”, que aumentan un 1% anual frente a un 10,2% en enero.

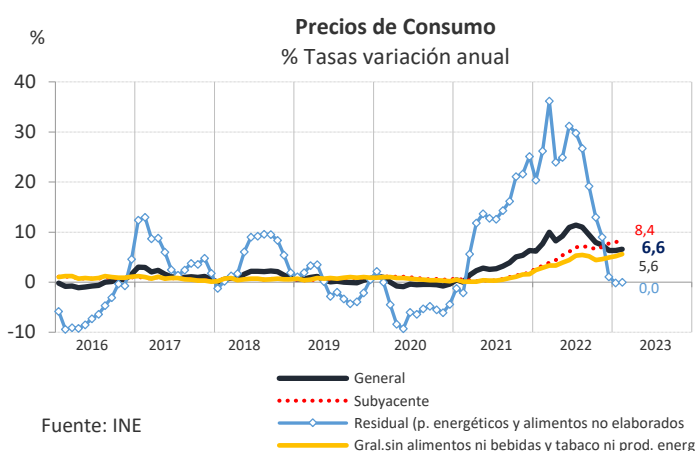
La tasa anual de inflación regional ha sido en febrero la tercera más elevada por Comunidades Autónomas, tras Castilla La Mancha y Canarias y compartiendo nivel con Andalucía.

El repunte de precios de alimentos deriva de la totalidad de la alimentación en un intervalo que va desde el 45,6% al 10,2% del que sólo sale el pescado fresco y congelado con un incremento

de precios del 5,9%. Las principales subidas corresponden al azúcar (45,6% anual), la leche (38,8%), los huevos (38,8%), aceite (32,1%) y legumbres y hortalizas frescas (23,8%), acelerando estas últimas de forma considerable su ritmo de encarecimiento anual en febrero, en conexión con las condiciones meteorológicas registradas y la disminución de cosechas. También ha continuado acelerándose la subida de precios de carnes de ovino y de ave en menor medida. La rebaja en el IVA de determinados alimentos básicos no parece que haya tenido los efectos perseguidos de momento.

La inflación subyacente se ha situado en el 8,4% anual, cuatro décimas superior a la de enero y la tasa más elevada desde el inicio de esta serie en 2002.

El incremento mensual del Índice de Precios al Consumo regional ha sido del 1,1% (0,9% en el conjunto de España).

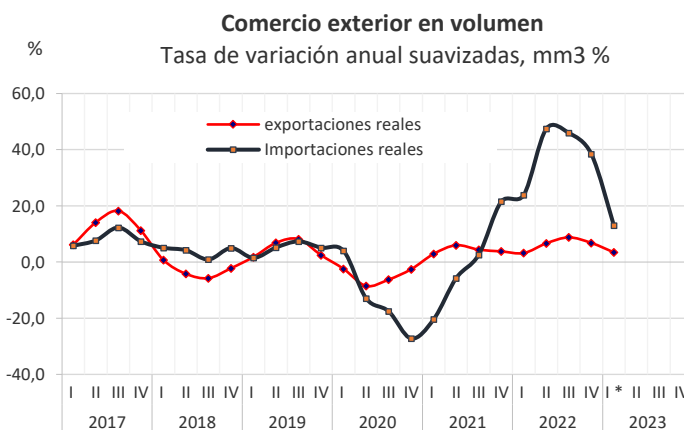


**Las exportaciones crecen en enero un 3,6% anual en términos nominales y un 3,2% en términos reales.**

En enero, las exportaciones murcianas aumentaron un 3,6% respecto al año anterior gracias al impulso de las exportaciones no energéticas, que crecieron un 7,5%. Las *exportaciones energéticas* presentaron una caída del 6,5% anual.

**En cuanto a las importaciones, en enero descendieron un 9,5% anual** provocado por la caída de las *compras energéticas* en un 15,7% compensado parcialmente por la subida en un 1,3% de las *importaciones sin energía*. El descenso en las importaciones permite reducir el déficit comercial un 68% anual y nos deja con el menor déficit desde octubre de 2021 (77,6 millones de €).

Por secciones, destaca la aportación al crecimiento anual de las exportaciones los productos de la “Industria química”, “Productos de la industria de alimentación”, “Grasas y aceites vegetales” y “Máquinas y aparatos eléctricos”.



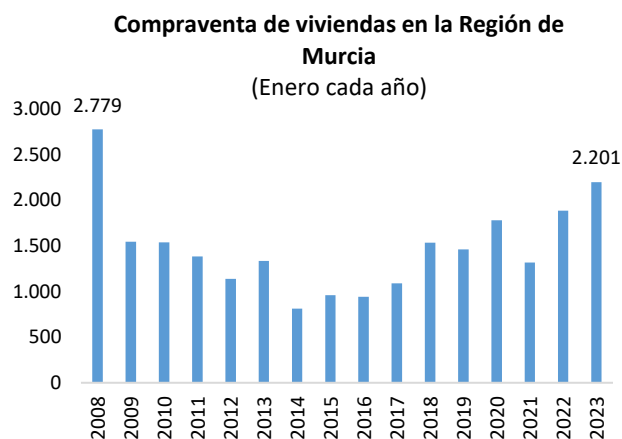
Fuente: Elaboración propia en base a datos de Crem y Aduanas.  
\* Enero

Descontando el efecto de los precios de exportaciones e importaciones aproximados por los IVUS, las exportaciones crecieron un 3,2% en volumen, con un aumento de sus IVUS del 0,4%, mientras las importaciones retrocedieron un 10,0% en volumen al darse un aumento del 0,5% en sus precios.

## Máximo de ventas de viviendas en un mes de enero desde 2008

La compraventa de viviendas alcanzó en enero las 2.201 operaciones, el número más elevado para un mes de enero desde 2008. En términos anuales, el crecimiento registrado un 16,6% fue superior al del conjunto de España, un 6,6%.

El dinamismo fue resultado de un acusado crecimiento de las ventas de vivienda de segunda mano (un 21,6% respecto a doce meses antes) frente a una caída de la transmisión de vivienda nueva (-6,2% anual), representando la vivienda usada el 86% del total de compraventas realizadas en enero 2023.

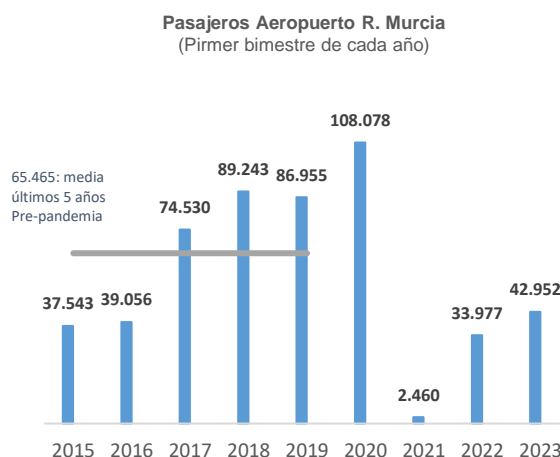


Fuente: INE

## En febrero pasaron por el aeropuerto regional 20.781 pasajeros, un 2% superior al año anterior, pero muy inferior todavía a los niveles anteriores a la pandemia

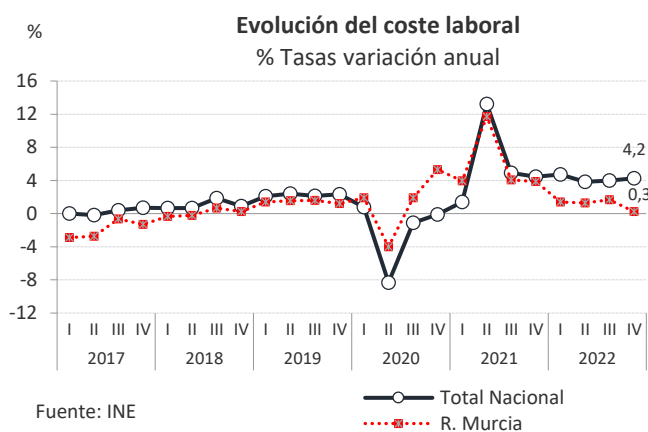
En febrero, el movimiento de pasajeros creció un 2% anual en el aeropuerto internacional R. de Murcia.

Más relevante ha sido la subida en el conjunto del primer bimestre del año, alcanzando los 42.952 pasajeros y con un crecimiento del 26,4% respecto al mismo período del año anterior, una cifra que aunque mejora, todavía se encuentra un 34% por debajo del nivel promedio de los últimos cinco años anteriores a la pandemia.



## El comportamiento de los costes laborales y salariales sigue moderado en el cuarto trimestre de 2022 y el conjunto del año

**Durante el cuarto trimestre de 2022, el coste laboral** que pagan las empresas murcianas por trabajador y mes ha sido de 2.681€, lo que representa un incremento del 0,3% respecto al mismo trimestre del año anterior, el menor avance por Comunidades. Este ritmo está muy contenido si se compara con la media en España, que alcanza el 4,2% anual y se sitúa en 2.997€, un 12% superior al coste laboral regional.



En el conjunto del año pasado 2022, la R. de Murcia se posiciona como la tercera comunidad autónoma con menores costes laborales por trabajador y mes, tras Extremadura y Canarias. Alcanza los 2.502 €, con un aumento del 1,1% anual y se sitúa 336€ por debajo de la media nacional, que además crece en el último año un 4,2%.

**El Coste Salarial mensual** percibido por los trabajadores (supone el 74% del coste laboral) se desacelera en el cuarto trimestre de 2022, con un avance del 1% anual, ocho décimas menos que en el trimestre previo. En España aumentan los salarios en mayor proporción relativa, un 4,7% respecto a un año antes. En el conjunto del año los salarios por trabajador y mes aumentan un 1,7% (4,6% a nivel nacional) y con un valor de 1.847,47 € es el tercero más bajo por CCAA tras Canarias y Extremadura, al igual que sucede con el coste laboral.



**Los costes no salariales** caen en el cuarto trimestre un 2% anual, mientras en España aumentan un 2,8% anual. Su principal componente, las cotizaciones obligatorias a la seguridad social, suben en el cuarto trimestre, aunque se moderan, mientras las percepciones no salariales, que incluyen las indemnizaciones por despido, se redujeron. En el conjunto del año, las primeras suben un 2,2% y las segundas caen un 17,6%.