

SERVICIO DE ESTUDIOS Y COYUNTURA ECONÓMICA

# NOTA SEMANAL DE COYUNTURA ECONÓMICA MURCIANA

16 febrero 2024



Consejería de Economía, Hacienda y Empresa  
Dirección General de Economía, Estrategia y Contratación Centralizada

**ÍNDICE**

Transporte de viajeros en autobús en 2023.....	1
Transporte aéreo de pasajeros en enero.....	2
Compraventa de viviendas en noviembre.....	3
IPC de enero.....	4

## Récord de viajeros transportados en autobús en 2023

La gratuidad del transporte público que puso en marcha el ayuntamiento de Murcia en diciembre, dispara el uso del autobús.

El transporte urbano por autobús aumentó en la R. de Murcia un 57,2% anual en diciembre, el mayor crecimiento por Comunidades Autónomas, mientras en el conjunto nacional creció un 18,2% respecto al mismo mes de 2022.

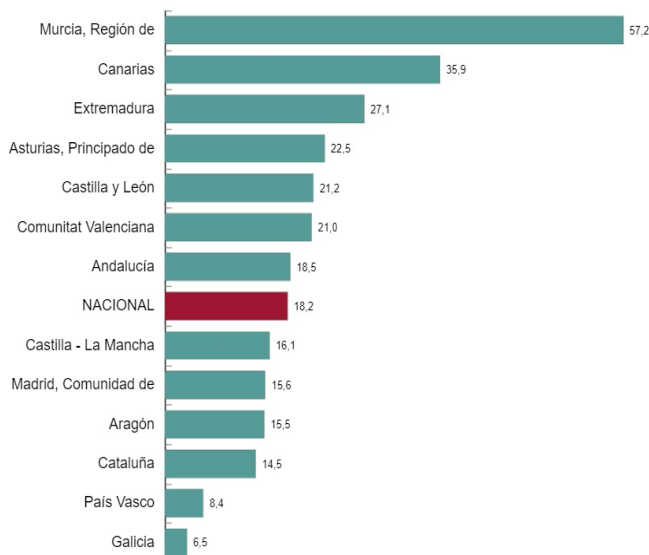
Los viajeros transportados este mes de diciembre ascendieron a 2,67 millones, la mayor cifra registrada nunca.

Todas las comunidades autónomas presentan tasas anuales positivas en el transporte por autobús, presentando las mayores subidas Región de Murcia (57,2% anual) con gratuidad de transporte en diciembre y Canarias (35,9% anual) con gratuidad de transporte en todo el 2023.

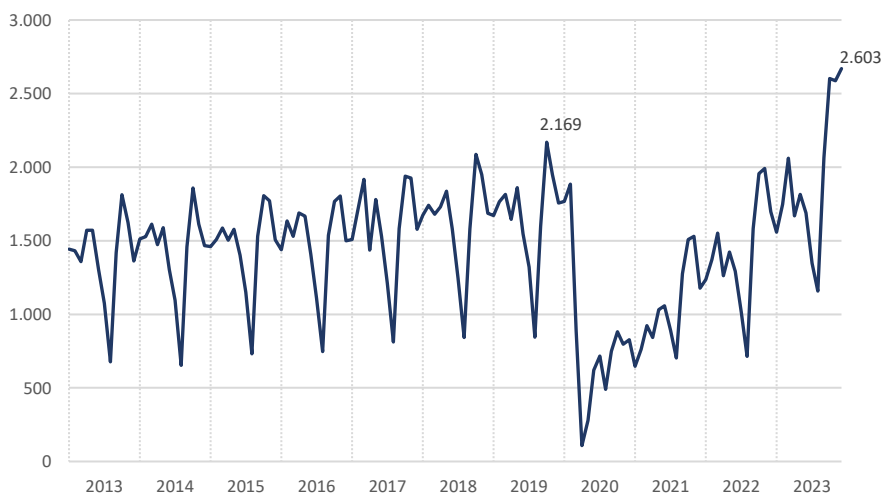
En el conjunto de todo el año 2023 los viajeros transportados en autobús ascendieron a casi 23 millones, lo que ha supuesto 5,9 millones más que en 2022 y un incremento anual del 34,4% (22,3% en España).

Transporte urbano por autobús<sup>1</sup>. Diciembre 2023

Tasa anual. Porcentaje



Viajeros en autobús  
(Miles de personas)

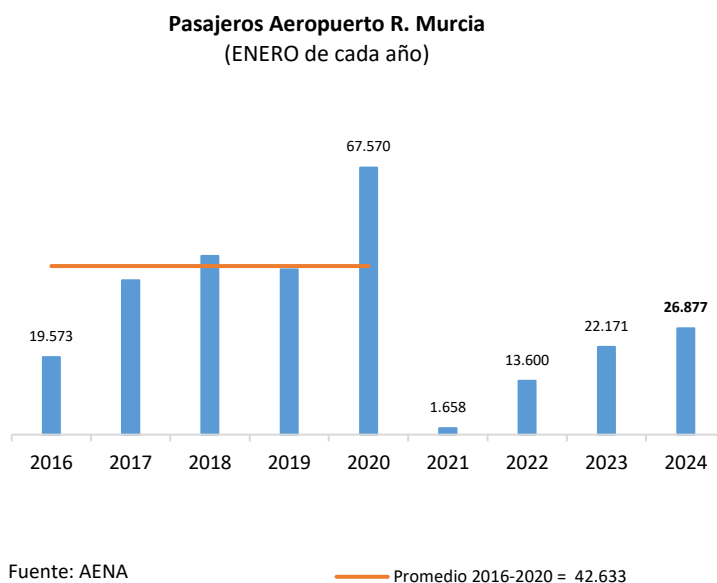


## En enero pasaron por el Aeropuerto Internacional Región de Murcia 26.877 pasajeros, un 21,2% superior a enero del año anterior

- Todavía no se alcanzan los niveles anteriores a la pandemia, si bien se aprecia una rpgresión constante.

El mes de enero cerró con 26.877 pasajeros en el AIRM, lo que supuso un aumento del 21,2% anual, algo más del doble del crecimiento en el conjunto de aeropuertos nacionales (10,3% anual).

Del total de viajeros, el tráfico internacional fue mayoritario con 20.634 pasajeros y un aumento del 4,1% respecto a enero de 2023.



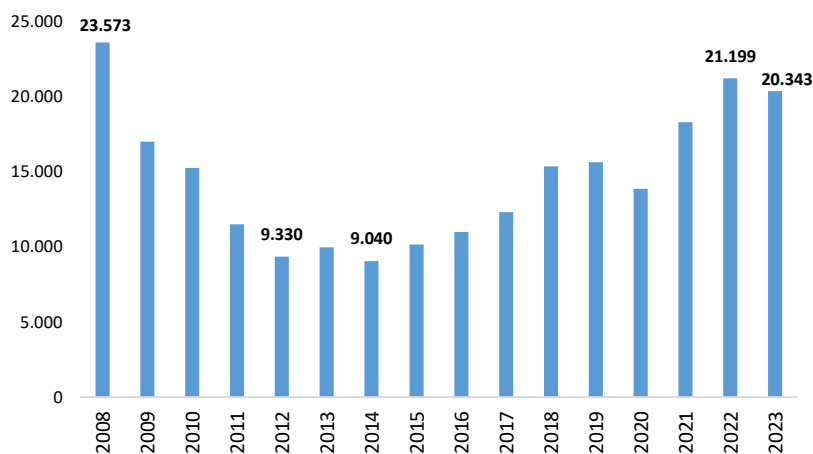
## Debilidad en el sector inmobiliario, con una caída del 14,5% anual en la compraventa de viviendas en noviembre

- Las compraventas de viviendas alcanzó en noviembre las 1.550 operaciones, un 14,5% inferior a las registradas un año antes, una caída casi idéntica a la producida en España (-15,1% anual). La caída entre las usadas (-13,9%), 83% del total de las ventas y del 17,3% entre las nuevas, condicionan los malos resultados de noviembre.

En el conjunto de los once **primeros meses de 2023 se alcanzaron las 20.343 operaciones, lo que supuso una reducción del 4,0% anual**, frente a una caída del 9,3% en el conjunto de España. Por tipo de vivienda, las nuevas crecen un 6,1% y alcanzan las 3.779 operaciones y las usadas, el bloque principal con 16.564 operaciones descienden un 6,1% anual.

El encarecimiento de las hipotecas por el mayor tipo de interés respecto a los existentes un año antes, frena claramente la demanda de viviendas en el conjunto de los que llevamos de año, tanto en la R. de Murcia, como en mayor proporción en España, donde descienden un 9,3%.

**Venta de viviendas en la Región de Murcia**  
(Acumulado de enero-noviembre)



Fuente: INE

## La inflación regional en enero repunta seis décimas, hasta el 3,6% anual y supera a la nacional (3,4%)

- Fuerte aceleración de la inflación en enero tras la retirada parcial de las rebajas fiscales en la electricidad.

Este mes de enero el grupo **“Vivienda”** es el mayor responsable del fuerte repunte, grupo cuya tasa anual aumenta 8,6 puntos, hasta el 2,9%. La retirada a inicio del año de la rebaja del IVA en la electricidad, que pasa del 5% al 10%, es gran parte del origen de este repunte, efecto que se ha intensificado por el comportamiento descendente de la electricidad en enero del año pasado.

Tanto el **componente Alimentación**, que se acelera 5 décimas, hasta el 6,8% anual por el encarecimiento de los alimentos frescos (9,9%), como el **componente “No alimentación”**, que se

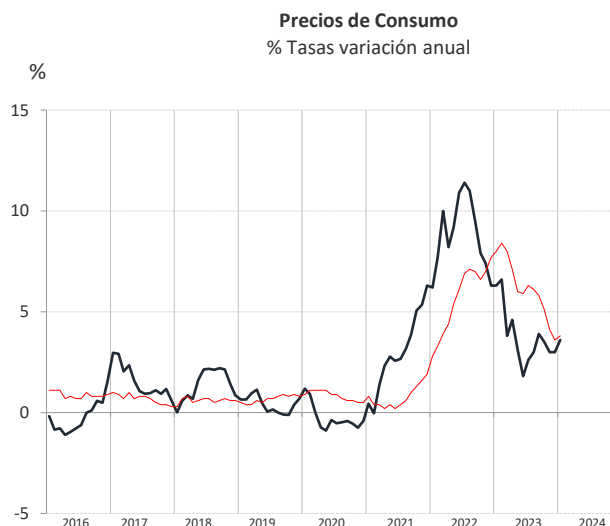
acelera 7 décimas hasta el 2,5% anual, empujaron al alza. Destaca en alimentación el repunte anual en los precios de aceites (hasta el 42,6%), frutas (15,9%), legumbres y patatas, mientras se reduce la carne de vacuno (-1,5%) y bebidas.

La **inflación subyacente** crece dos décimas en enero impulsada por el encarecimiento de los servicios y se sitúa en el 3,8%. Por el contrario, la subyacente nacional se modera dos décimas y se sitúa en el 3,6%.

- **Los precios de consumo en la Región de Murcia** crecieron un **0,4%** respecto al mes anterior, mientras que para el conjunto de España crecieron más moderadamente (0,1%).

Empujaron al alza este mes principalmente el grupo **“Vivienda”** (0,9% mensual) por la subida de electricidad y gas y **“Transporte”** con una subida del 0,7% afectada por los servicios de transporte (22,6% mensual). En sentido contrario y compensando parcialmente estas subidas, el grupo **“Vestido y Calzado”** desciende un 9,6% como consecuencia de las rebajas de enero y **“Ocio y Cultura”** se reduce un 2,3% a consecuencia del abaratamiento de los paquetes turísticos.

- **Las previsiones de inflación** se revisan al alza, estimando una inflación media en 2024 ligeramente superior al 4%.



Fuente: INE   
 — General   
 — Subyacente (general sin alimentos no elaborados ni p. energéticos)

IPC de enero 2024	% Variación	
	Mensual	Anual
R. de Murcia	0,4	3,6
ESPAÑA	0,1	3,4