

SERVICIO DE ESTUDIOS Y COYUNTURA ECONÓMICA

# NOTA SEMANAL DE COYUNTURA ECONÓMICA MURCIANA

10 octubre 2025



Consejería de Economía, Hacienda,  
Fondos Europeos y Transformación Digital  
Dirección General de Economía, Estrategia y Contratación Centralizada  
Subdirección General de Inteligencia Estadística

**ÍNDICE**

Índice de producción industrial	1
Sociedades mercantiles	2
Tráfico aéreo de pasajeros en el Aeropuerto Internacional Región de Murcia	3

## Índice de Producción Industrial. Agosto 2025

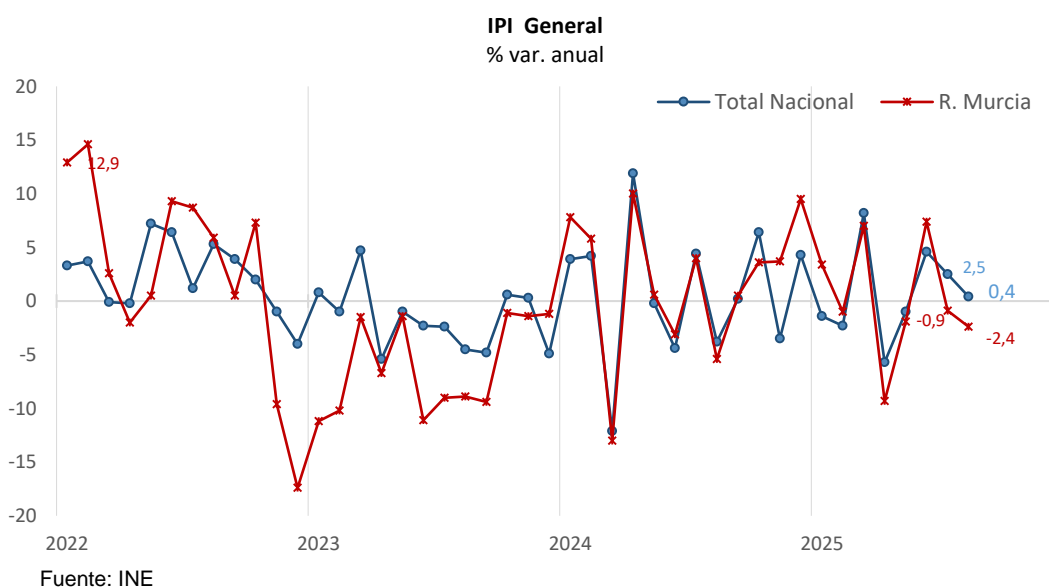
**En agosto**, el índice de producción industrial (IPI) de la Región de Murcia **se redujo un 2,4 % anual**, lo que supone un empeoramiento de 1,5 puntos porcentuales respecto al registro del mes de julio. Este retroceso se explica, fundamentalmente, por el descenso de la producción de productos energéticos, que cayó un 10,4 % anual.

Sin embargo, la producción de bienes no energéticos muestra una evolución positiva y su crecimiento anual se acelera 2,3 puntos, hasta alcanzar el 1,8 % anual gracias a la evolución de bienes de equipo y bienes de consumo. En concreto:

- Los bienes de equipo presentan un notable repunte y crecen un 21,9 % anual (+20,1 pp. respecto a la tasa anual de julio).
- Los bienes de consumo crecieron un 1,1 % anual (+1,0 punto).
- Los bienes intermedios, sin embargo, acentúan su descenso en 3,2 puntos porcentuales, hasta el -4,9% anual.

Según las repercusiones anuales calculadas por el CREM, la principal contribución negativa provino de la rama “Suministro de energía eléctrica y refino de petróleo”, con una repercusión de -3,456 y una variación anual del -12,6 %. En sentido contrario, destacaron:

- “Reparación e instalación de maquinaria y equipo”, con una repercusión de +1,630 puntos y un crecimiento del 46,7 % anual.
- “Industria de la alimentación”, con una repercusión de +0,550 puntos y un aumento de su producción del 1,9 %.



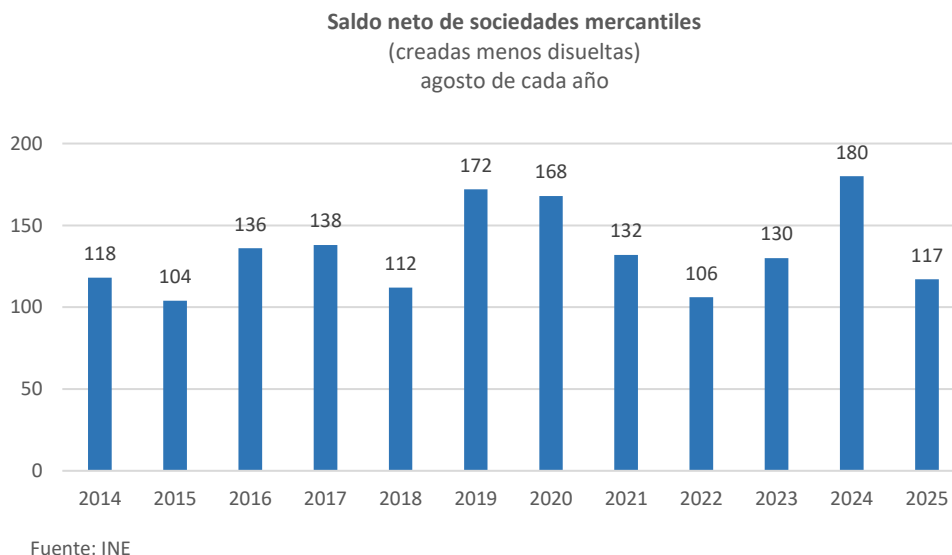
A nivel nacional el IPI aumentó un 0,4 % anual, 2,1 puntos porcentuales superior a la tasa anual del mes de julio.

## Sociedades Mercantiles. Agosto 2025

**Durante el mes de agosto** se crearon 139 nuevas sociedades mercantiles en la Región de Murcia, un 31,2 % menos que un año antes.

Por otro lado, el número de sociedades disueltas se mantuvo estable, con 22 bajas registradas, las mismas que en agosto de 2024.

El saldo neto - diferencia entre sociedades creadas y las disueltas- fue de 117 sociedades, lo que supuso un descenso del 35,0 % respecto al récord histórico del mes de agosto de 2024.



En el conjunto de España se crearon en términos netos 5.839 sociedades, lo que supuso un incremento del 5,7 % respecto a agosto de 2024.

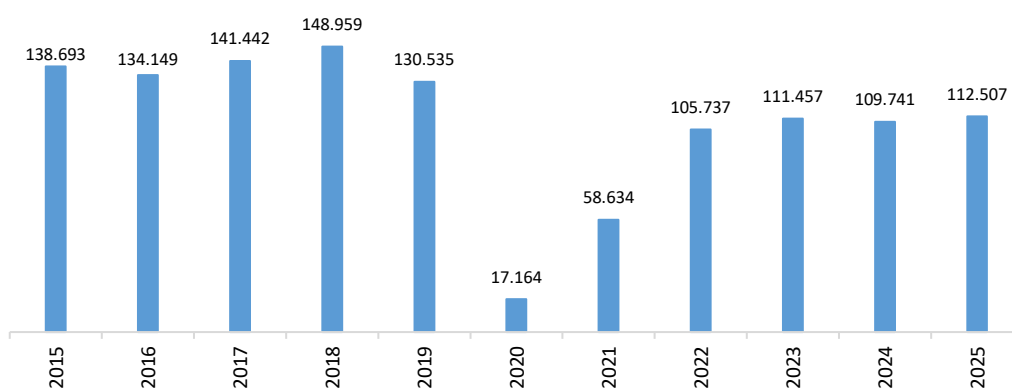
## Transporte aéreo de pasajeros en el Aeropuerto Internacional Región de Murcia. Septiembre 2025

**El mes de septiembre** cerró con 112.507 pasajeros en el AIRM, lo que supuso un aumento del 2,5 % anual, en línea con el promedio del conjunto de aeropuertos nacionales.

El tráfico comercial internacional fue el motor del crecimiento, con 100.695 pasajeros y un incremento del 6,6 % anual. Destacó el dinamismo del mercado británico, que representa algo más del 70% del tráfico total, y que este mes creció un 8,8 % anual. También presentan buen comportamiento el mercado irlandés (19,9 % anual) y el mercado belga (11,6 %). Contrastando con esta positiva evolución, el tráfico con Marruecos se contrae un 44,0 % anual.

El tráfico comercial nacional alcanzó los 11.723 pasajeros, lo que supuso un descenso del 16,9 % respecto a septiembre de 2024.

Pasajeros Aeropuerto Internacional Región de Murcia  
(Septiembre de cada año)



Fuente: AENA

En el acumulado de enero a septiembre, los pasajeros totales del aeropuerto regional presentaron un crecimiento anual del 2,3 %, mientras en el conjunto de aeropuertos nacionales crecieron un 3,9 % anual.