

SERVICIO DE ESTUDIOS Y COYUNTURA ECONÓMICA

NOTA SEMANAL DE COYUNTURA ECONÓMICA MURCIANA

11 abril 2025



Consejería de Economía, Hacienda,
Fondos Europeos y Transformación Digital
Dirección General de Economía, Estrategia y Contratación Centralizada
Subdirección General de Inteligencia Estadística

ÍNDICE

Paro registrado	1
Contratos registrados	2
Afiliados a fin de mes	3
Índice Producción Industrial	4
Encuesta ocupación hotelera	5
Turismo extrahotelero	6
Índice de Precios al Consumo	7

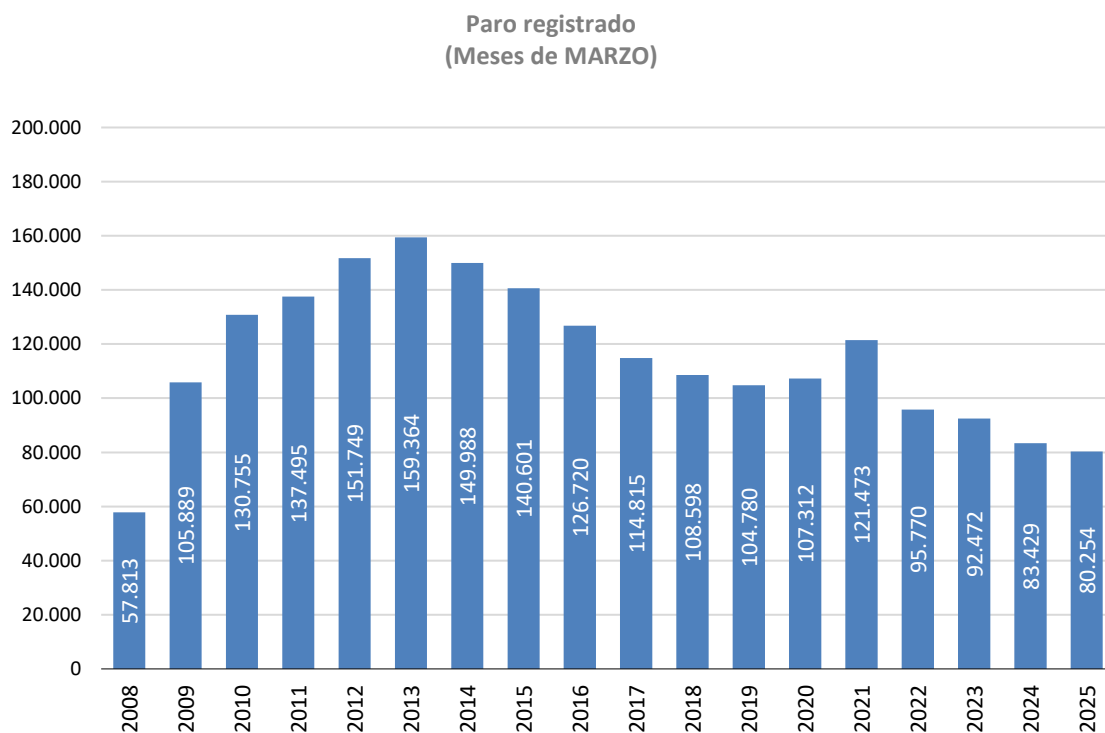
Paro registrado. Marzo 2025

El paro registrado se redujo en marzo un 3,8% anual en la Región de Murcia, 3.175 personas menos que un año antes. Este descenso anual sitúa la cifra de desempleados en las 80.254 personas, la más baja en un mes de marzo desde 2008.

Respecto al mes anterior el paro registrado disminuyó en 313 personas (-0,4%), más del 93% proveniente del sector servicios (292 personas).

En el conjunto de España descendió un 5,4% anual y un 0,5% en términos mensuales.

En el **primer trimestre de 2025**, el número de parados registrados en las oficinas del Servicio Público de Empleo se ha reducido 4,8% anual en media (-5,8% en España).



Nuevos contratos de Trabajo. Marzo 2025

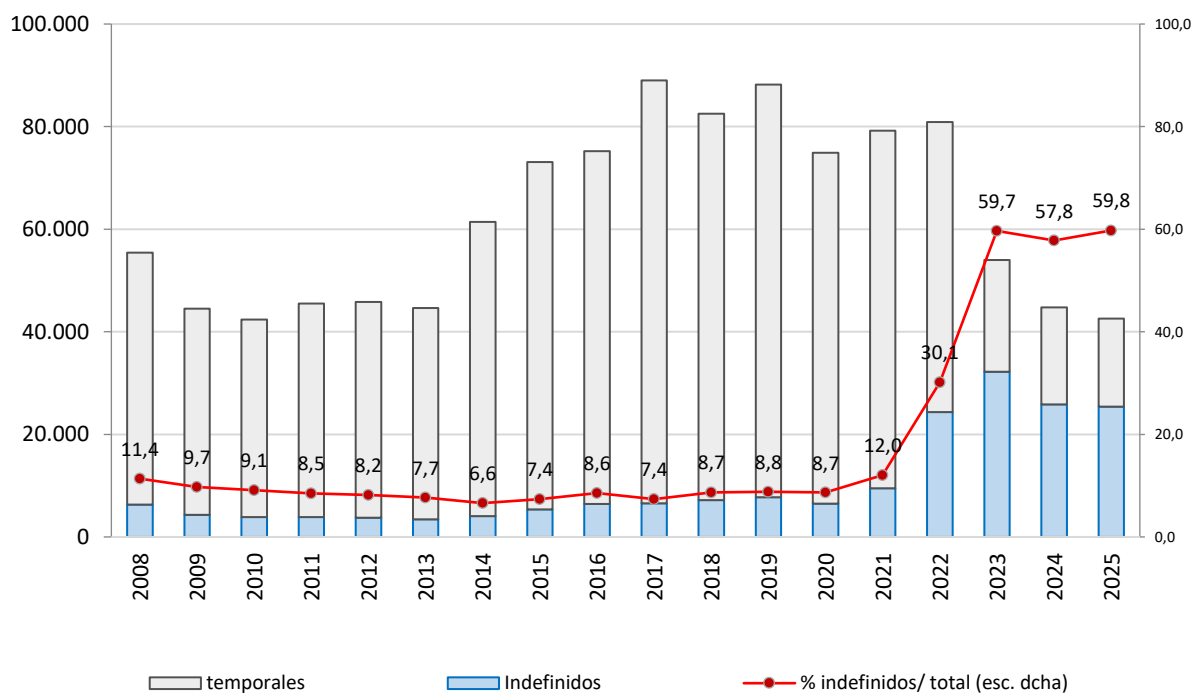
En marzo se firmaron 42.569 nuevos contratos, de los que el 59,8% fueron de carácter indefinido, dos puntos más que en marzo del año anterior. La nueva contratación total, no obstante, se reduce un 4,9% anual.

Es la evolución de la contratación temporal en **marzo** (-9,3% anual) la que minora la contratación total. Con 17.131 contratos temporales firmados, supone la menor cifra de contratación temporal en un mes de marzo desde 1997.

En España los contratos indefinidos supusieron en marzo un 43,6% del total, una proporción 16,2 puntos porcentuales inferior a la proporción regional (59,8%).

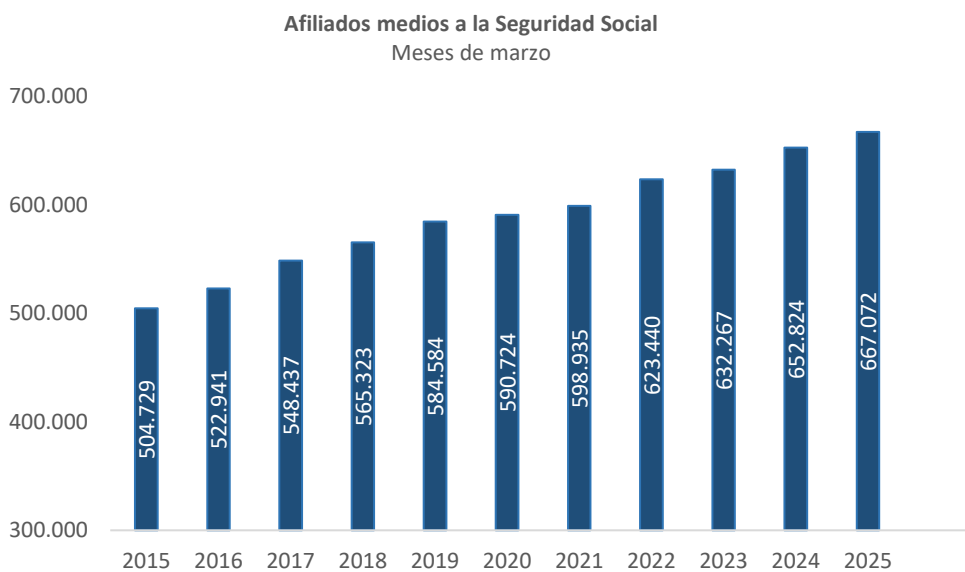
En los **tres primeros meses** del año 2025 unos 71.867 trabajadores fueron contratados de forma indefinida, lo que supuso un descenso del 4,7% anual (3.560 menos que doce meses antes). Los contratados temporales también retrocedieron un 3,4% anual, equivalente a 1.856 contrataciones por debajo de las registradas doce meses antes.

Contratos en los meses de MARZO
y % de indefinidos respecto al total



Afiliados medios a la Seguridad Social. Marzo 2025

El número de afiliados medios a la seguridad social en marzo se situó un 2,2% por encima de doce meses antes, equivalente a 14.248 afiliados más en el último año, dos décimas inferior al crecimiento anual en el mes previo. Esto permitió que se contabilizaran 667.072 afiliaciones, la mayor cifra en un mes de marzo de toda la serie histórica. En el conjunto de España el crecimiento anual fue del 2,2%, ritmo idéntico al avance regional.



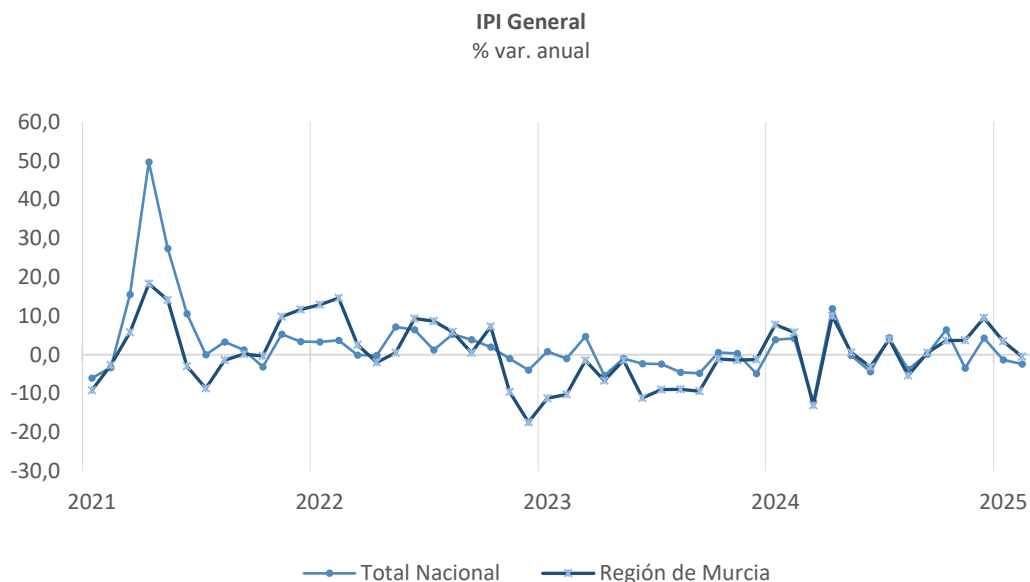
Fuente: M^º de Inclusión, Seguridad Social y Migraciones

Respecto al mes anterior los afiliados aumentaron un 0,9% y así entraron al sistema 5.995 trabajadores. A nivel nacional se dio un incremento del 0,8% mensual.

En promedio, en el **primer trimestre** de 2025 se han registrado 15.557 afiliados más que un año antes, equivalente a un aumento del 2,4% anual, ligeramente superior al 2,3% de crecimiento en el conjunto de España.

Índice de Producción Industrial. Febrero 2025

La producción industrial en la Región de Murcia y también retrocede un 0,5% respecto a febrero del pasado año, frente al descenso en un 2,4% en España.



Por destino de los bienes, esta evolución se explica por los bienes intermedios, cuya producción se reduce un 8,9% anual y los bienes de equipo, que presentan un caída del 4,4% anual, producción que conjuntamente aportan algo más de un 37% a la producción total del sector. En sentido contrario y compensando parcialmente estos descenso, aumenta respecto a un año antes la producción de los bienes energéticos (5,2%) y de bienes de consumo (4,8%), con una aportación conjunta al total cercana al 63%.

Por ramas y según datos del CREM, la actividad industrial que más ha influido en la caída del IPI ha sido la “industria química” (-24,6% menos que doce meses antes), y “fabricación de productos de caucho y plásticos” (-21,7% anual). Compensando parcialmente y con un comportamiento muy positivo destacó la “industria de la alimentación” (crece el IPI de la rama un 12,6%) y la “fabricación de productos metálicos excepto maquinaria” (15,5%).

En el conjunto del primer bimestre, la producción industrial regional aumentó un 1,5% anual, la sexta Comunidad Autónoma con mayor aumento medio en lo que va de año y en contraste con el descenso nacional del 1,8%.

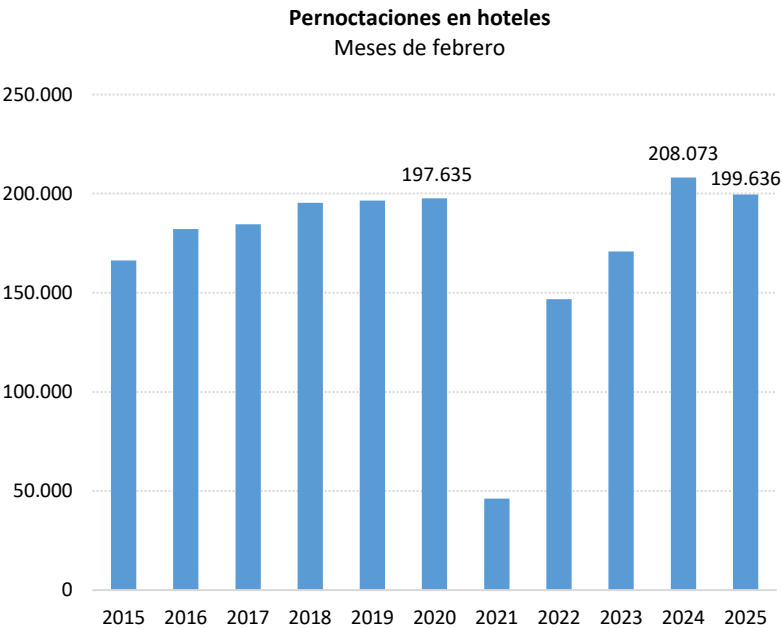
Encuesta de ocupación hotelera. Febrero 2025

En febrero se han alcanzaron casi 200.000 pernoctaciones en establecimientos hoteleros de la Región, un 4,1% menos que las registradas un año antes. Descontando los excelentes resultados de 2024, es el mejor dato de la serie histórica. En España las pernoctaciones retrocedieron un 0,9% anual.

La caída en términos anuales de las pernoctaciones hoteleras se debió al descenso entre las pernoctaciones de viajeros españoles (-5,2% menor que doce meses antes), y en menor medida a las realizadas por extranjeros (-0,5% anual), colectivo que representan una cuarta parte del total de entradas turísticas a la Región en el mes.

Los viajeros en hoteles en febrero se situaron en 100.792, con un incremento anual del 2,9%, superior al 0,5% de crecimiento en España y la estancia media también cayó hasta 1,98 días, un 2,4% inferior a febrero del año previo.

Los precios hoteleros continuaron al alza en febrero (1,5 % anual, ritmo inferior al de España), si bien la tarifa media diaria en la Región se situó un 45,5% por debajo de la media nacional (65 € frente a los 112,5 €, respectivamente).



Tarifa media diaria por ccaa.		
Febrero 2025	Euros	% var anual
Galicia	58,18	-1,08
P. Asturias	60,83	4,92
Castilla-La Mancha	61,73	0,37
Extremadura	62,80	3,67
Castilla y León	64,69	4,80
R. Murcia	64,79	1,48
Cantabria	66,27	-0,92
Navarra	68,89	0,53
La Rioja	71,81	3,65
C. Valenciana	78,39	0,15
P. Vasco	78,50	4,63
Aragón	82,61	10,64
Andalucía	89,75	2,83
Baleares	90,17	5,83
Total Nacional	112,47	4,79
C. Madrid	129,18	12,36
Cataluña	130,49	-0,49
Canarias	149,27	6,40

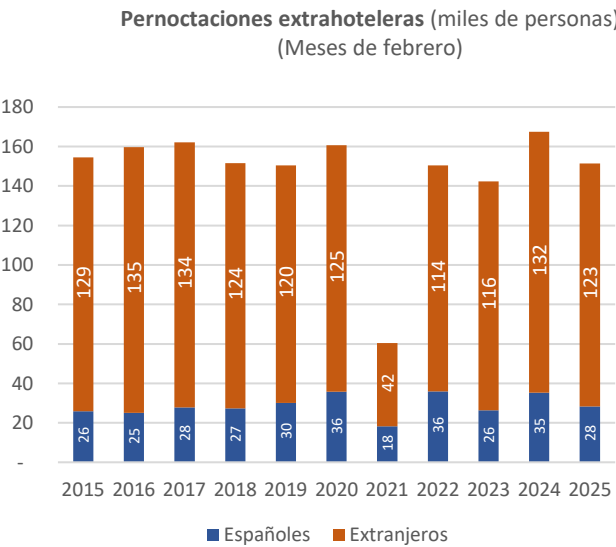
Turismo extrahotelero. Febrero 2025

En febrero se alcanzaron 151.370 pernoctaciones en establecimientos extrahoteleros en la Región de Murcia (apartamentos, cámpines y casas rurales), un 9,7% menos que las registradas un año antes.

Los extranjeros, el grupo más relevante en este tipo de turismo en los meses de febrero al suponer en torno al 81% de las pernoctaciones totales, cayó un 6,9% anual, lo que vino acompañado de una caída mayor del 20% anual entre los nacionales.

Por tipos de alojamiento y atendiendo a las pernoctaciones realizadas, la positiva evolución en alojamientos rurales, con un crecimiento del 23,6% anual, no logró compensar la caída de las realizadas en cámpines (-1,5% anual) y en apartamentos turísticos (-45,9%).

Este mes de febrero los resultados regionales son menos positivos que los datos nacionales. Así, para el conjunto nacional se dio un avance anual de las pernoctaciones extrahoteleras del 4,2% resultado del crecimiento entre las pernoctaciones de los extranjeros, que crecen un 8,1%, resultado que logra compensar la caída de las pernoctaciones de españoles (-6,4%).



Nota: Se excluyen albergues en ambos ámbitos.

Establecimientos extrahoteleros (apartamentos turísticos, cámpines y casas rurales)	Pernoctaciones		
	Total	Residentes en España	Residentes en el Extranjero
R. de Murcia			
Febrero 2024	167.539	35.331	132.208
Febrero 2025	151.370	28.285	123.085
Crecimiento anual % 2025/2024	-9,7	-19,9	-6,9
España			
Febrero 2024	6.248.198	1.676.206	4.571.986
Febrero 2025	6.512.489	1.568.526	4.943.963
Crecimiento anual % 2025/2024	4,2	-6,4	8,1

Índice de Precios al Consumo. Marzo 2025

La inflación anual se desacelera siete décimas en marzo y se sitúa en el 1,6% . Esto nos deja como la Comunidad Autónoma con menor inflación junto a Canarias. En el conjunto de España se desacelera en la misma magnitud, siete décimas, hasta el 2,3% anual.

Esta moderación de la inflación se explica en gran parte por los “productos energéticos”, que crecen un 1,0% anual, frente al crecimiento del 7,9% en febrero y de los “alimentos elaborados, bebidas y tabaco”, que crecen un 0,5% anual frente al 1,6% anual del mes anterior. Esta evolución a la baja logró compensar la subida de la inflación de los alimentos no elaborados (6,2% anual en marzo frente al 3,2% del mes previo).

La inflación subyacente regional se modera tres décimas, hasta el 1,4% anual, gracias a los alimentos elaborados, que se moderan un punto y una décima, hasta el 0,5% anual, y de los servicios, que también moderan su avance hasta el 2,5% anual. Esta inflación del 1,4% anual ha supuesto un mínimo desde octubre de 2021.

Respecto al mes anterior los precios regionales se mantuvieron, con una variación del 0,0%, mientras en España crecieron un 0,1%.

