

SERVICIO DE ESTUDIOS Y COYUNTURA ECONÓMICA

# NOTA SEMANAL DE COYUNTURA ECONÓMICA MURCIANA

9 febrero 2024



Consejería de Economía, Hacienda y Empresa  
Dirección General de Economía, Estrategia y Contratación Centralizada

**ÍNDICE**

Afiliados a la seguridad social en enero.....	1
Previsiones regionales del BBVA.....	2
Índice Producción Industrial diciembre y año 2023.....	3
Licitación oficial en construcción año 2023 (SEOPAN) .....	5

Elaboración y coordinación: D.G de Economía, Estrategia y Contratación centralizada

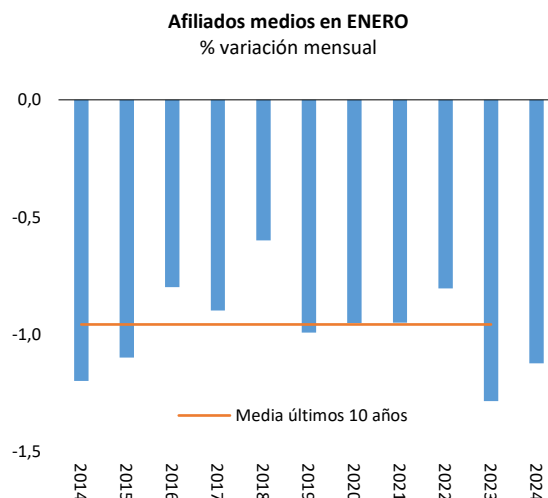
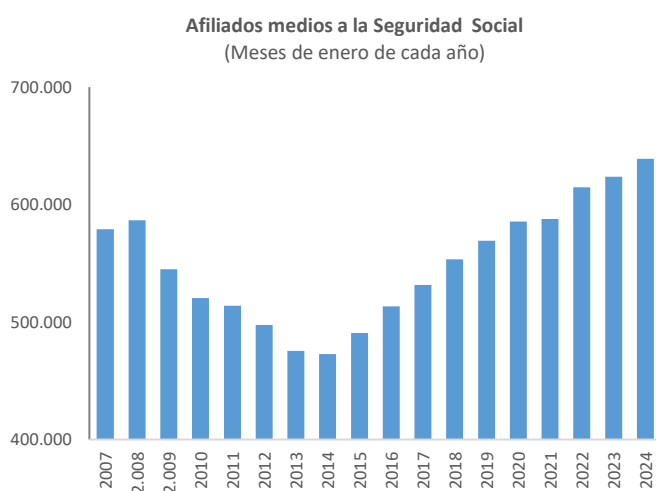
Servicio de Estudios y Coyuntura Económica

## La afiliación crece un 2,5% anual en enero

✓ En el mes de enero, la afiliación media a la Seguridad Social se incrementó en la Región de Murcia un 2,5% interanual. Este avance permitió que se superaran las 639.000 afiliaciones, el nivel más alto en toda la serie histórica en un mes de enero.

Los afiliados medios incrementaron su avance anual dos décimas, hasta el 2,5%, lo que supuso 15.354 afiliados más que un año antes. En el conjunto nacional se desaceleró el incremento anual, hasta el 2,6%.

Respecto al mes anterior la afiliación media a la seguridad social disminuyó en enero un 1,1% mensual, la misma tasa mensual que en España. Los meses de enero suponen pérdidas de empleo respecto al mes de diciembre históricamente, al ser éste un mes fuerte por la campaña navideña, lo que también ha ocurrido estos meses de enero, con un descenso mensual similar al de la última década (-1,1% frente al -1,0% de promedio en la década).



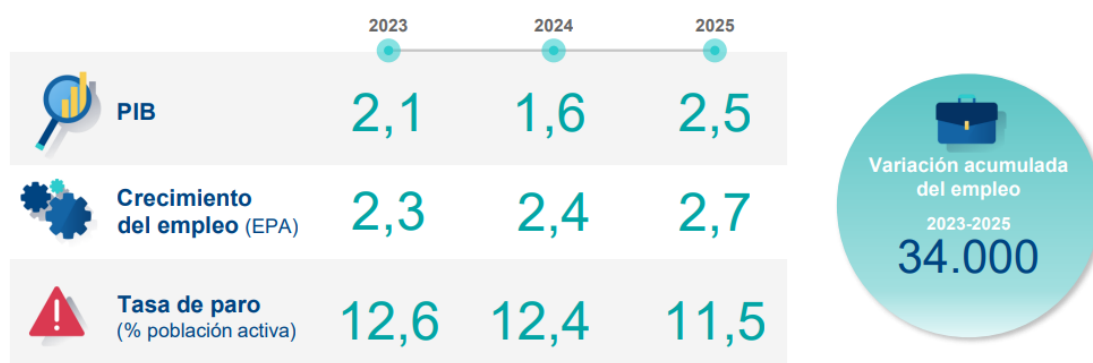
## El BBVA prevé una desaceleración del crecimiento del PIB regional en 2024 y un repunte en 2025

Según estimaciones del BBVA, la economía regional crecerá este año 2024 un 1,6%, medio punto menos que el pasado año, pero por encima del avance de la economía española (1,4%). Las restricciones de oferta en algunos sectores y el aumento de costes para las empresas de algunas medidas de política económica anunciadas, están detrás de la ralentización. A ello se une los problemas agrarios derivados de la sequía.

Para 2025 el crecimiento se prevé que se acelere hasta el 2,5%, favorecida por la moderación de los precios y el recorte de los tipos de interés. Además, la mejora del contexto vendrá con una progresiva mejora de la demanda europea, lo que favorecerá las exportaciones. Esta tasa coincide con el avance nacional.

En el conjunto del periodo de proyección el empleo aumentará en 34.000 personas y la tasa de paro se situará en 2025 en un 11,5% más de 1 punto porcentual por debajo de la registrada en 2023

### Previsiones de PIB y mercado laboral de la Región de Murcia \*



\* Porcentaje, medias anuales. El crecimiento del empleo y tasa de paro para 2023 son datos ya publicados por el INE

Fuente: Situación Región de Murcia 2024. BBVA (6 de febrero de 2024)

### Tras crecer en noviembre, la producción industrial cae levemente en diciembre

- ✓ La producción industrial desciende ligeramente en diciembre, un -0,9% anual, empujada por el retroceso entre la producción de los bienes de consumo. En España retrocede con más intensidad y cae un 4,0% anual.
- ✓ En 2023 la producción regional retrocedió un 8,0% anual

Las actividades industriales que más han influido en el descenso del 0,9% anual de diciembre, han sido, teniendo en cuenta sus repercusiones anuales, por el lado positivo “industria química y farmacéutica”, con un crecimiento anual de su producción del 41,3% (+2,795 pp. de repercusión), la “industria de captación, depuración y distribución de agua” con un crecimiento anual del 20,8% (+1,480 pp.) y la “fabricación de bebidas” con un avance en su producción del 47,2% (0,636 puntos). Por el contrario y empujando a la baja, “la industria de la alimentación”, con un descenso en su producción del 10,7% anual (-2,430 pp.

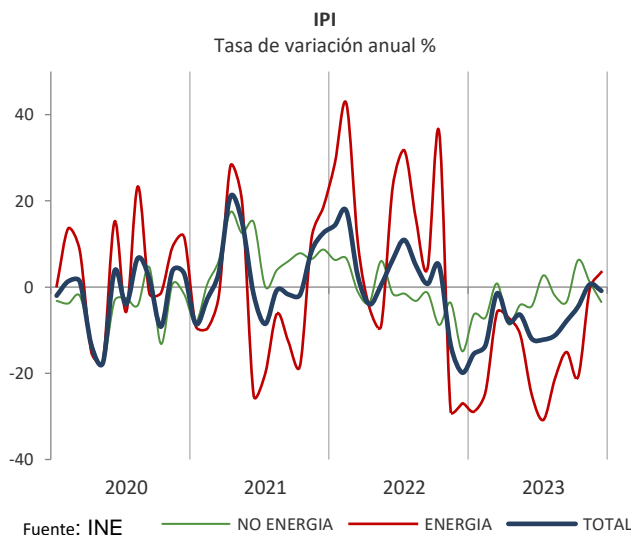
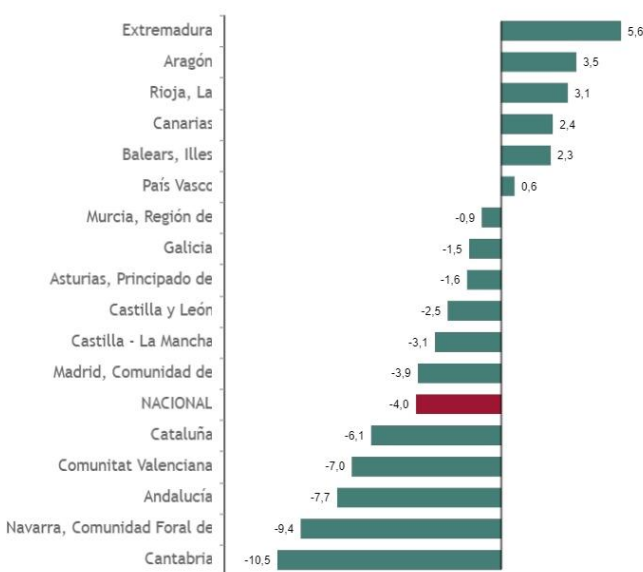
repercusión) y en menor medida la “industrias de fabricación de productos metálicos, excepto maquinaria y equipo” con una caída del 11,6% anual (-0,956 pp. de repercusión), son las dos actividades que más frenan el avance de nuestra producción industrial, según el CREM.

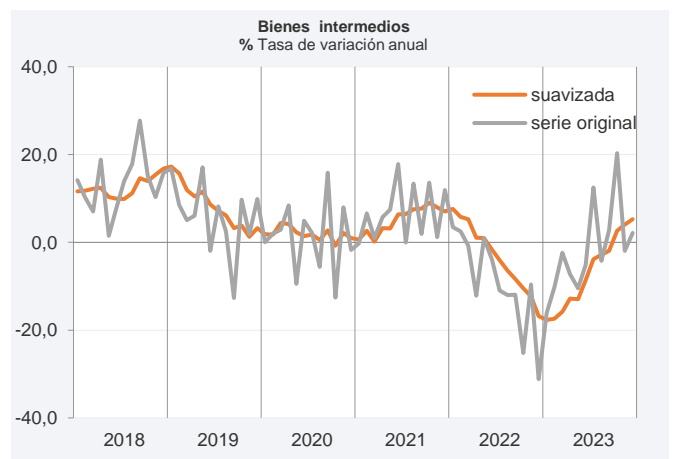
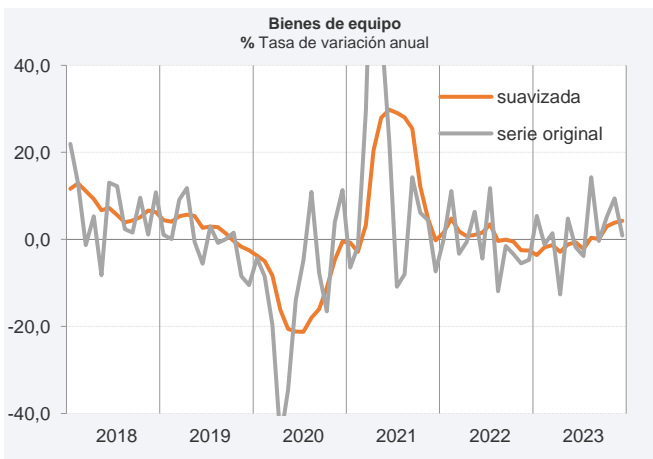
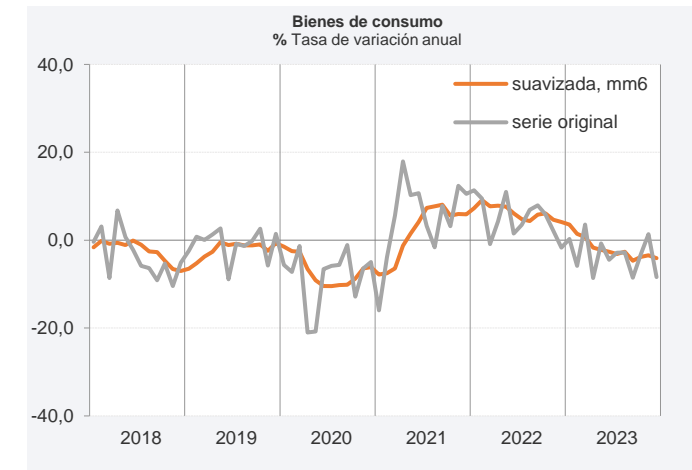
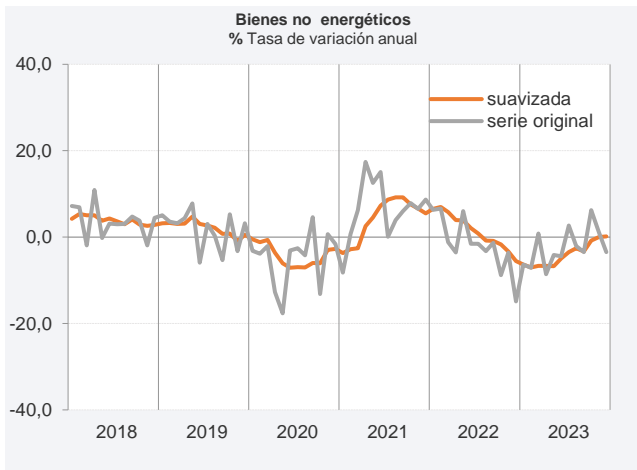
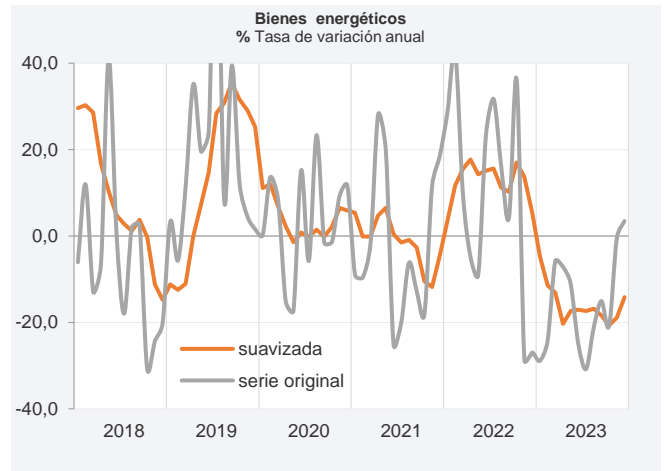
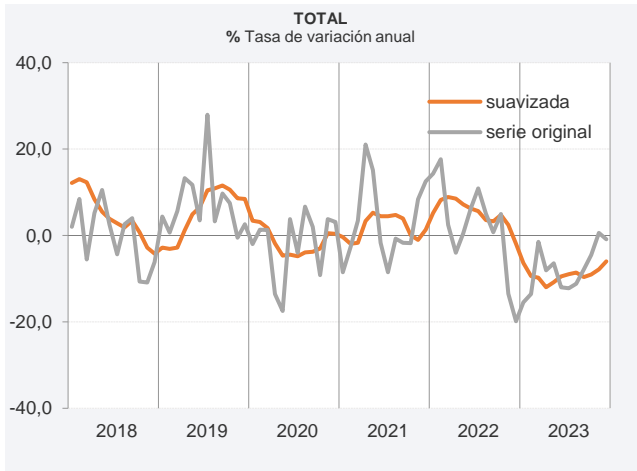
En diciembre el *componente no energético* retrocede un 3,5%, tras haber crecido un 1,1% en noviembre, mientras el *componente de energía* crece una 3,5% anual en diciembre, tras trece meses consecutivos con descensos anuales.

**En el conjunto del año 2023** la producción industrial regional retrocedió un 8,0% anual, el mayor descenso por Comunidades Autónomas (-0,8% en España). La energía retrocedió un 17% anual, el tercer mayor descenso por Comunidades y la producción de bienes no energéticos (productos industriales terminados) retrocedió más suavemente, un 2,4% anual.

Índices generales: nacional y por comunidades autónomas. Diciembre 2023

Tasa anual. Porcentaje



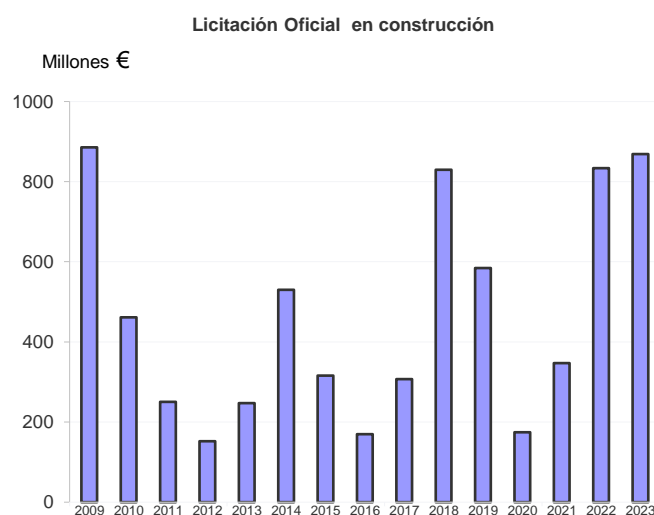


## Se alcanzan los 868 millones de € licitados en construcción en el conjunto de 2023

✓ Según Seopan, la licitación pública creció un 4,2% en 2023 en la Región de Murcia, y con 868 millones se convierte en uno de los valores más altos alcanzados en la serie histórica. En el conjunto nacional se redujo un 0,1% y alcanzó los 28.161 millones.

La línea del AVE Murcia-Almería ha impulsado la inversión en nuestra región en 2023, resaltado la licitación de la integración del AVE en Lorca, a donde llegará soterrado.

De los 868 millones de inversión licitada, 672 millones corresponden a obra civil, con un descenso del 0,8% anual, mientras crece un 26,0% la inversión destinada a edificación, hasta los 196 millones. Por administraciones ejecutoras, el 73% de lo adjudicado ha correspondido a la administración central (632 mill.), el 13% a la administración autonómica (116 mill.) y un 14% ha sido licitado por ayuntamientos (121 mill.).



Fuente: SEOPAN