

SERVICIO DE ESTUDIOS Y COYUNTURA ECONÓMICA

# NOTA SEMANAL DE COYUNTURA ECONÓMICA MURCIANA

5 septiembre 2025



**ÍNDICE**

Paro registrado	1
Contratos registrados	2
Afiliados medios a la Seguridad Social	3

Elaboración: D.G de Economía, Estrategia y Contratación Centralizada  
Subdirección General de Inteligencia Estadística  
*Servicio de Estudios y Coyuntura Económica*

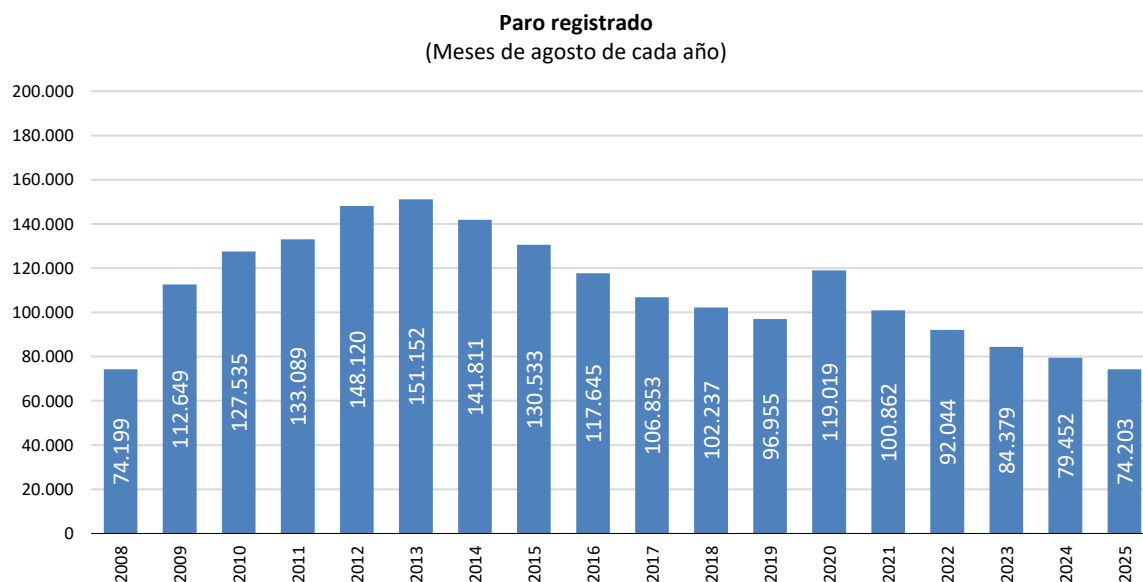
## Paro registrado. Agosto 2025

El paro registrado en la Región de Murcia se redujo en agosto un 6,6% respecto al mismo mes del año anterior, lo que ha supuesto 5.249 parados menos en un año. Se acentúa así 1,0 pp. la reducción anual registrada en el mes previo.

Este descenso anual sitúa la cifra de desempleados en 74.203, la cifra más baja en un mes de agosto desde 2008.

Pese a que habitualmente en agosto se producen ligeros aumentos mensuales del paro registrado, este año se ha reducido un 0,2% mensual, 117 parados menos. Por sectores, el incremento entre los parados del sector industrial (+147) y de servicios (+159) se compensó con la reducción entre los parados del sector agrario (-74) y principalmente de aquellos que no habían trabajado antes (-458).

En el conjunto de España descendió un 5,7% anual y respecto al mes anterior aumentó un 0,9%.

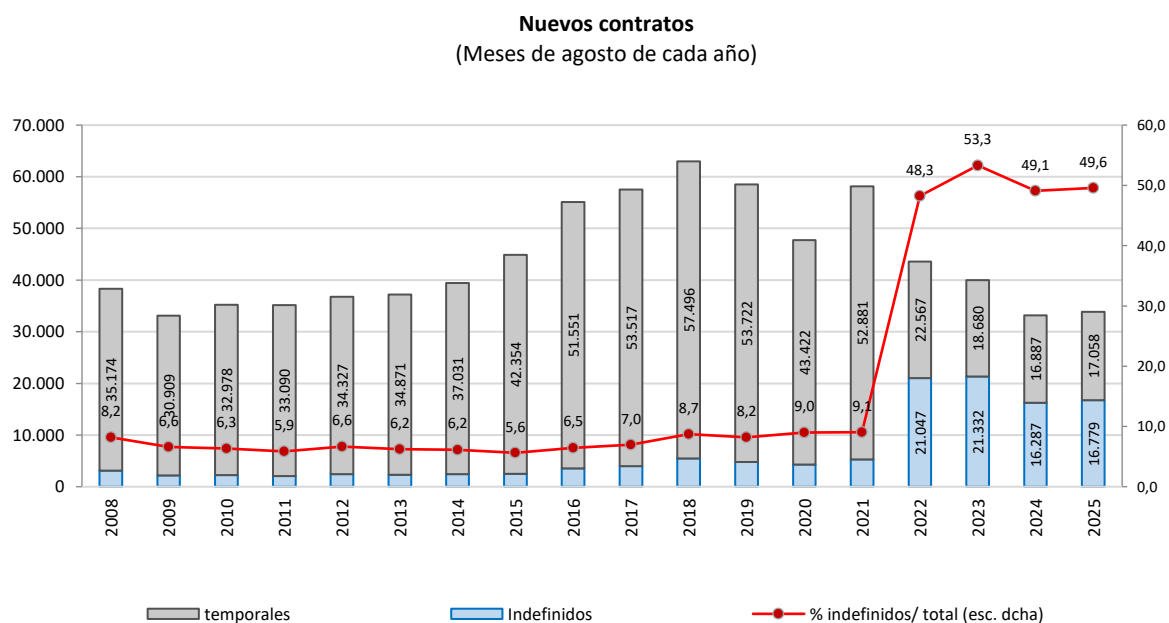


## Nuevos contratos de trabajo. Agosto 2025

La contratación en el mes de agosto aumentó un 2,0% respecto al mismo mes del año anterior. En España prácticamente se mantuvieron respecto a un año antes (-0,02%).

En agosto se firmaron 33.837 contratos, de los que el 49,6% fueron de carácter indefinido. Mientras los contratos indefinidos crecieron un 3,0% anual, los temporales lo hicieron en menor magnitud, un 1,0% anual. Esto ha llevado a que aumente la proporción de indefinidos, desde el 49,1% en agosto de 2024 al 49,6% actual.

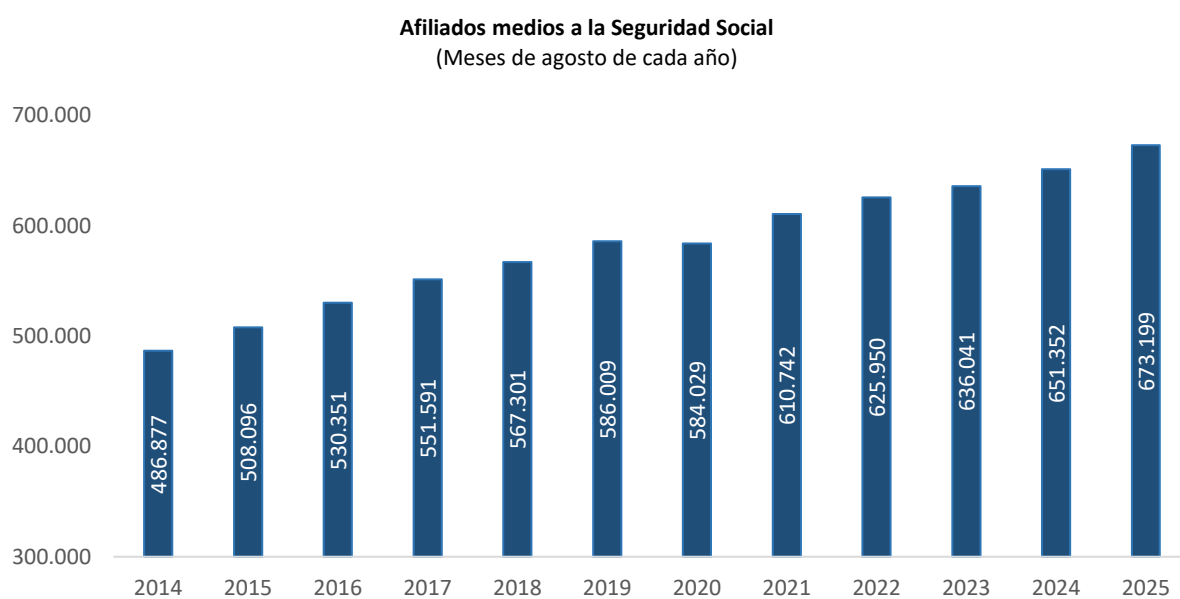
En España los contratos indefinidos supusieron en agosto un 37,1% del total de contratos, una proporción 12,5 puntos porcentuales inferior a la proporción regional (49,6%).



## Afiliados medios a la Seguridad Social. Agosto 2025

La afiliación media ha crecido en 21.847 ocupados en los últimos doce meses y se alcanzan los 673.199 afiliados, la mayor cifra en un mes de agosto de toda la serie histórica. Esto supone un crecimiento del 3,4% anual, mientras en el conjunto de España fue del 2,3%.

Respecto al mes anterior y con un comportamiento similar a lo habitual en los meses de agosto, los afiliados medios descendieron (-1,7%), 11.371 afiliados menos. En España el descenso fue del 0,9% mensual.



Fuente: M<sup>e</sup> de Inclusión, Seguridad Social y Migraciones