

SERVICIO DE ESTUDIOS Y COYUNTURA ECONÓMICA

NOTA SEMANAL DE COYUNTURA ECONÓMICA MURCIANA

4 julio 2025



ÍNDICE

Paro registrado	1
Contratos registrados	2
Afiliados medios a la Seguridad Social	3
Índice Producción Industrial	4
Encuesta de ocupación hotelera	5
Encuesta de ocupación extrahotelera	6

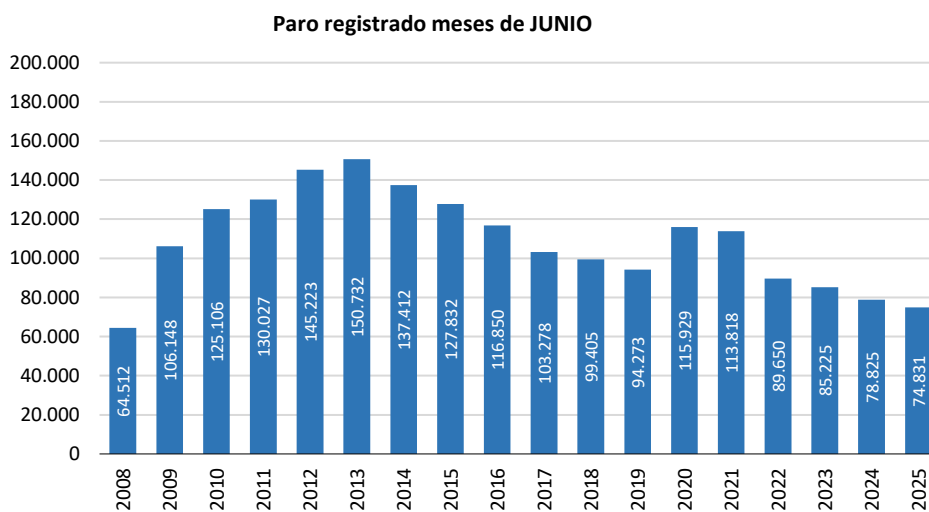
Paro registrado. Junio 2025

El paro registrado en la Región de Murcia se redujo en abril un 5,1% respecto al mismo mes del año anterior, lo que ha supuesto casi 4.000 parados menos. Se acentúa así la reducción interanual registrada en el mes previo.

Este descenso anual sitúa la cifra de desempleados en 74.831, la cifra más baja en un mes de junio desde 2008.

Respecto al mes anterior el paro registrado disminuyó en 1.538 personas (-2,0%), más del 86% proveniente del sector servicios (1.331 personas).

En el conjunto de España descendió un 6,9% anual y un 2,4% en términos mensuales.



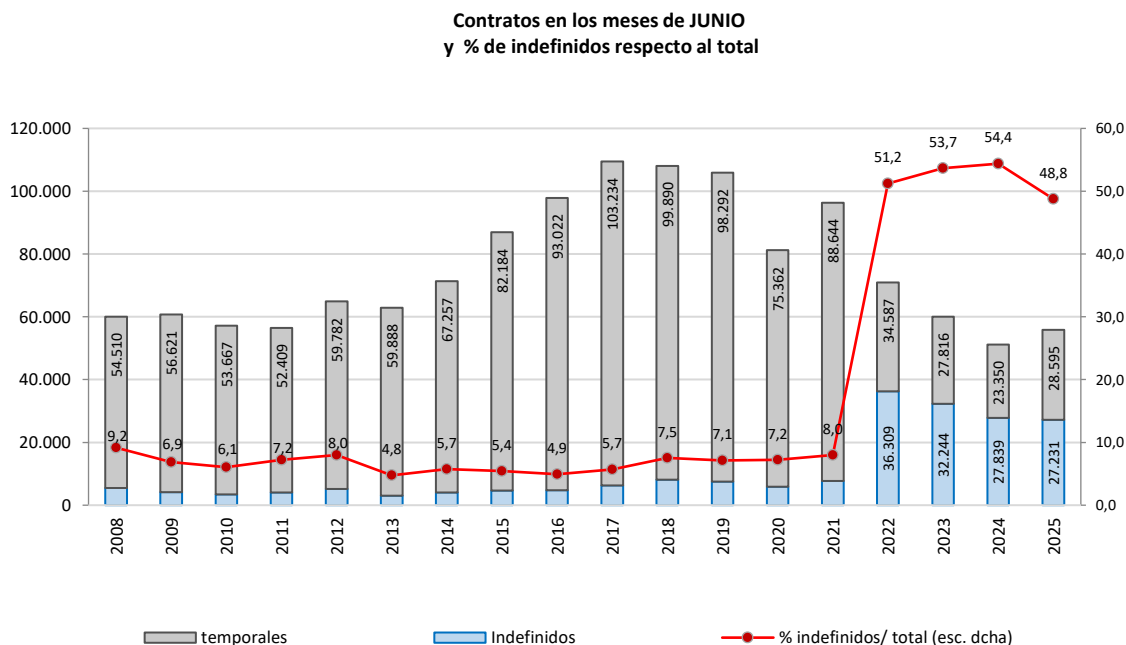
Fuente: Servicio Público Empleo Estatal

Nuevos contratos de trabajo. Junio 2025

La contratación en el mes de junio aumentó un 9,1% respecto al mismo mes del año anterior, tras un cuatrimestre de descensos. En España, aumentan un 0,2% anual en igual mes.

En junio se firmaron 55.826 contratos, de los que el 48,8% fueron de carácter indefinido. Son los contratos temporales, con un aumento anual del 22,5% anual, los que se dinamizan en junio, mientras los contratados con carácter indefinido un registran un descenso (-2,2%), siguiendo la tendencia del pasado año y lo que va de este. Esto ha llevado a que descienda la proporción de indefinidos, desde el 54,4% en junio de 2024 al 48,8% actual.

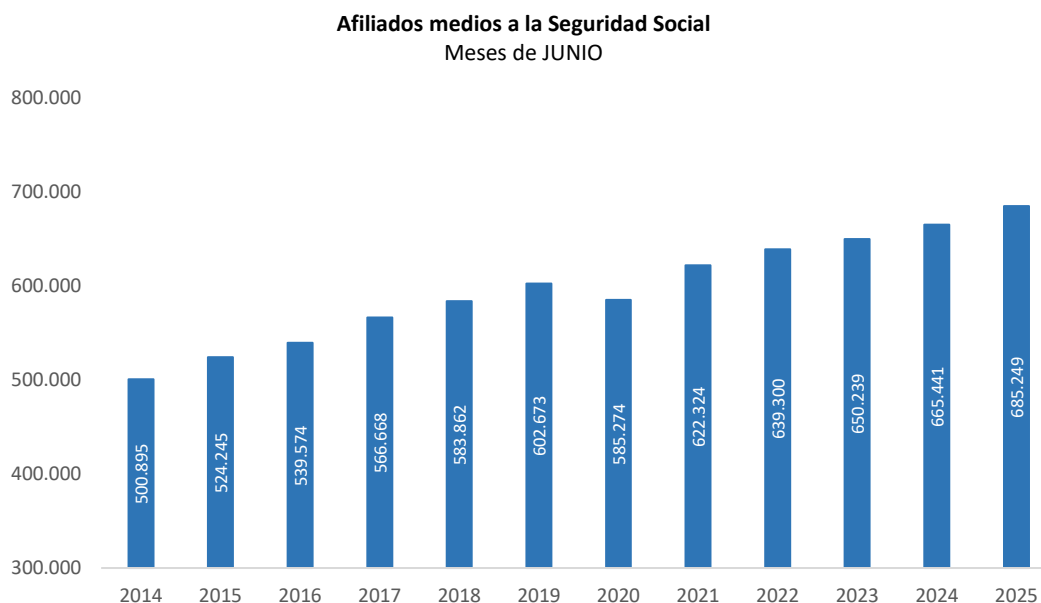
En España los contratos indefinidos supusieron en junio un 39,3% del total de contratos, una proporción 9,5 puntos porcentuales inferior a la proporción regional (48,8%).



Afiliados medios a la Seguridad Social. Junio 2025

El número de afiliados medios a la seguridad social en junio se situó un 3,0% por encima de doce meses antes, equivalente a 19.808 afiliados más en el último año, cuatro décimas superior al crecimiento anual en el mes previo. Esto permitió que se contabilizaran 685.249 afiliaciones, la mayor cifra en un mes de junio de toda la serie histórica. En el conjunto de España el crecimiento anual fue del 2,2%.

Respecto al mes anterior, los afiliados se mantuvieron prácticamente estables (-0,1%), y así, salieron del sistema 531 trabajadores en términos netos. En España se dio un incremento reducido, del 0,4% mensual.



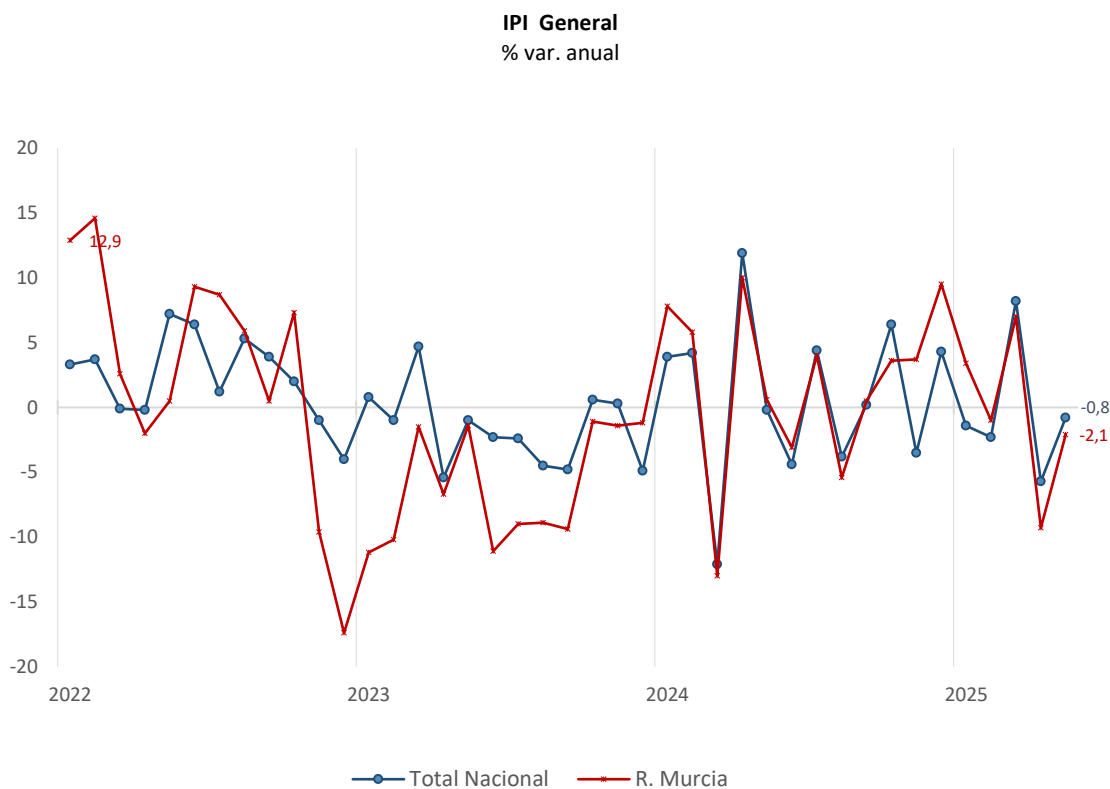
Fuente: M^a de Inclusión, Seguridad Social y Migraciones

Índice de Producción Industrial. Mayo 2025

En mayo la producción industrial en la Región de Murcia descendió un 2,1% respecto al mismo mes del año anterior, 7,2 pp. menos que en abril. El IPI nacional descendió un 0,8% anual.

Por destino económico, esta caída provino principalmente de la producción de bienes intermedios (-5,4% anual) y de la producción industrial de bienes de consumo no duradero (-1,7% anual), cuyo peso en IPI regional es del 56,8% conjuntamente. También se redujo la producción de productos energéticos (-0,8% anual) con un peso significativo en el IPI de la Región de Murcia del 28,3%. Sólo aumentó el IPI de bienes de consumo duradero (4,6% anual), aunque con un menor ponderación en el IPI de la Región, un 4%.

Por ramas y según datos del CREM, los resultados más llamativos en cuanto a variación anual negativa se presentan en las ramas de confección de prendas de vestir (-80,6%), industria textil (-48,5%) y fabricación de bebidas (-34,3%). En sentido contrario, destaca la variación anual positiva de otras industrias manufactureras (49,3%) y fabricación de productos farmacéuticos (24,0%).

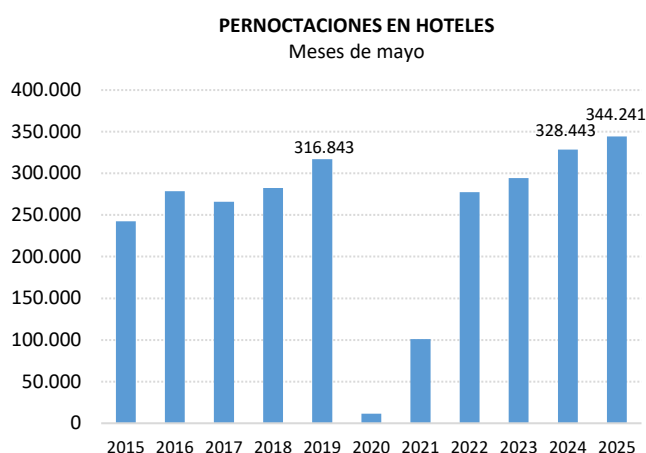


Encuesta de Ocupación Hotelera. Mayo 2025

En mayo se han alcanzaron 344.241 pernoctaciones en establecimientos hoteleros de la Región, un 4,8% más que las registradas un año antes. Con ello se alcanza el mejor resultado de la serie histórica en un mes de mayo. En España las pernoctaciones retrocedieron un 0,4% anual.

Los viajeros en establecimientos hoteleros en mayo se situaron en 140.207, con un aumento anual del 3,5%, mientras la estancia media fue de 2,5 días. En España, los viajeros alojados en establecimientos hoteleros crecieron un 1,2% respecto al mismo mes del año anterior.

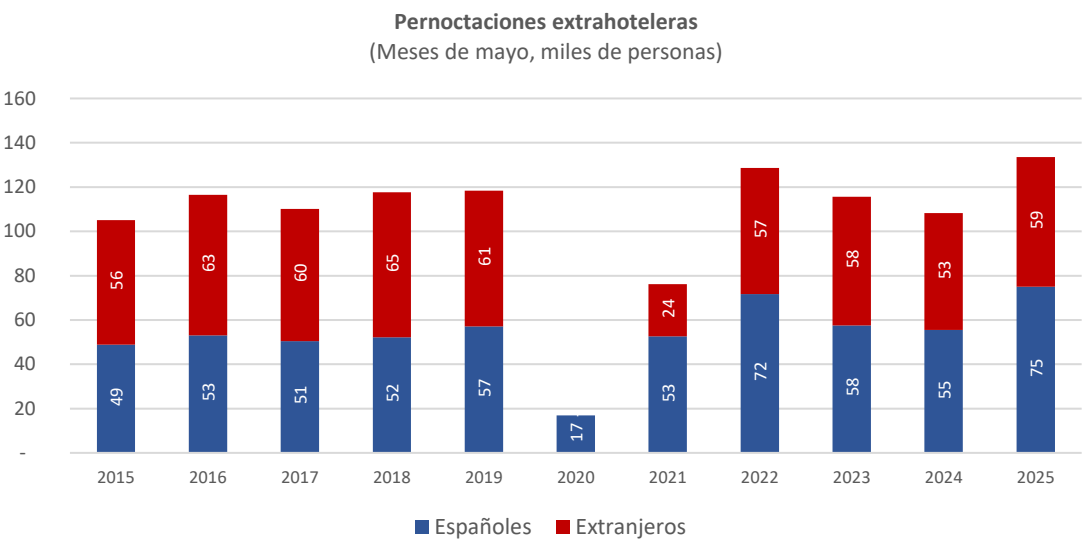
En mayo se registró un aumento de los precios hoteleros del 3,7% respecto al mismo mes un año antes, frente a la subida del 5,7% anual en España, mientras la tarifa media diaria en la Región de Murcia creció un 1,9% anual, hasta los 68 euros, un 42% por debajo de la tarifa media nacional (118 euros).



Tarifa media diaria establecimientos hoteleros		
Mayo 2025	Euros	% var. anual
R. Murcia	68	1,9
Extremadura	69	2,0
P. Asturias	71	9,7
Galicia	72	1,6
Castilla y León	74	9,7
Castilla-La Mancha	77	10,6
Aragón	78	11,4
Navarra	79	1,9
Cantabria	80	5,2
La Rioja	85	7,3
C. Valenciana	97	1,1
Canarias	116	-2,1
Total Nacional	118	5,6
Andalucía	118	4,2
Baleares	118	5,6
P. Vasco	136	10,9
Cataluña	138	11,0
C. Madrid	165	9,9

Turismo extrahotelero. Mayo 2025

En mayo se alcanzaron 133.505 pernoctaciones en establecimientos extrahoteleros en la Región de Murcia, un 23,4% más que las registradas en igual mes un año antes. Las pernoctaciones se ven impulsadas principalmente por los residentes nacionales, que crecen un 35,2% anual, y en menor medida por los residentes en el extranjero con un aumento de 10,9% anual.



Por tipos de alojamiento y en función de las pernoctaciones realizadas, la positiva evolución en cámpines, con un crecimiento del 57,9% anual (casi 33.144 pernoctaciones más) y de alojamientos rurales, con un crecimiento del 24,5%(+1.829 pernoctaciones más), compensa los peores resultados en apartamentos turísticos, que descienden un 22,2% anual (-9.674 menos que un año antes).

En términos de viajeros, en mayo aumentan un 6,6% anual, lo que ha estado motivado por un aumento de residentes españoles, un 9,1% anual y en menor medida por los residentes extranjeros, un 1,3%.

Establecimientos extrahoteleros (apartamentos turísticos, cámpines y casas rurales)	Viajeros			Pernoctaciones		
	Total	Residentes en España	Residentes en el Extranjero	Total	Residentes en España	Residentes en el Extranjero
R. de Murcia						
Mayo 2024	26.094	17.797	8.297	108.206	55.475	52.731
Mayo 2025	27.819	19.413	8.406	133.505	75.003	58.502
Crecimiento anual % 2025/2024	6,6	9,1	1,3	23,4	35,2	10,9
España						
Mayo 2024	2.772.385	1.323.473	1.448.912	10.664.737	4.030.445	6.634.292
Mayo 2025	2.799.974	1.408.021	1.391.953	10.818.478	4.235.921	6.582.558
Crecimiento anual % 2025/2024	1,0	6,4	-3,9	1,4	5,1	-0,8