

SERVICIO DE ESTUDIOS Y COYUNTURA ECONÓMICA

NOTA SEMANAL DE COYUNTURA ECONÓMICA MURCIANA

4 agosto 2023



Consejería de Economía, Hacienda, Fondos Europeos y Administración Digital
Secretaría Autónoma de Hacienda
Dirección General de Racionalización del Gasto y Gestión Analítica

ÍNDICE

Estimación del PIB regional por al AIReF.....	1
Turismo extrahotelero de junio.....	2
Paro registrado de julio.....	3
Contratos registrados de julio.....	3
Afiliados medios a la seguridad social de julio.....	4
Índice de Producción industrial de junio	5

La AIReF estima que la economía de la Región de Murcia creció un 1,6% anual en el segundo trimestre de 2023, dos décimas por debajo de la nacional.

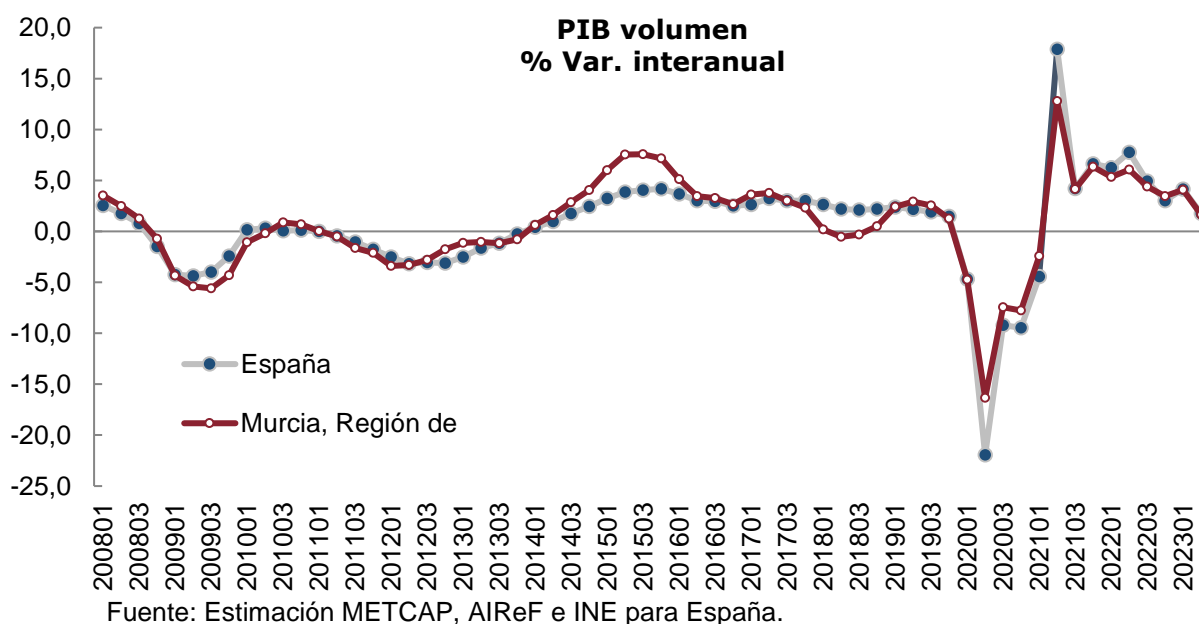
Tras publicar el INE un crecimiento interanual del 1,8% para España en el segundo trimestre del año, la AIReF toma el dato nacional como referencia y calcula su evolución en las distintas Comunidades Autónomas en base a un modelo propio.

El pasado 28 de julio el INE publicó el avance de Contabilidad Nacional Trimestral del segundo trimestre, según el cual, España habría ralentizado su crecimiento desde el 4,2% anual en el primer trimestre al 1,6% en el segundo. Esta ralentización, según el INE, se produjo por una menor aportación de la demanda externa, que pasó de contribuir con 2,8 pp en el primer trimestre a hacerlo con 0,3 pp. en el segundo. Por el lado de la demanda nacional el comportamiento mejoró y este trimestre aporta 1,5 pp., una décima superior al trimestre previo. En términos intertrimestrales el PIB nacional creció un 0,4%, mientras el empleo en términos de horas trabajadas lo hizo en un 0,6%.

En el segundo trimestre de 2023 según la estimación de la AIReF, la Región de Murcia habría crecido un 1,65% interanual, tras conseguir un 4,1% en el primero, por lo que se desacelera cerca de 2,5 puntos en ese trimestre.

En términos trimestrales la R. Murcia habría crecido un 0,3%, ligeramente por debajo del 0,4% nacional.

Tomando como referencia lo ocurrido en el conjunto del primer semestre del año, la economía regional habría crecido a un ritmo anual del 2,9% anual, igualando el crecimiento nacional en el mismo período.

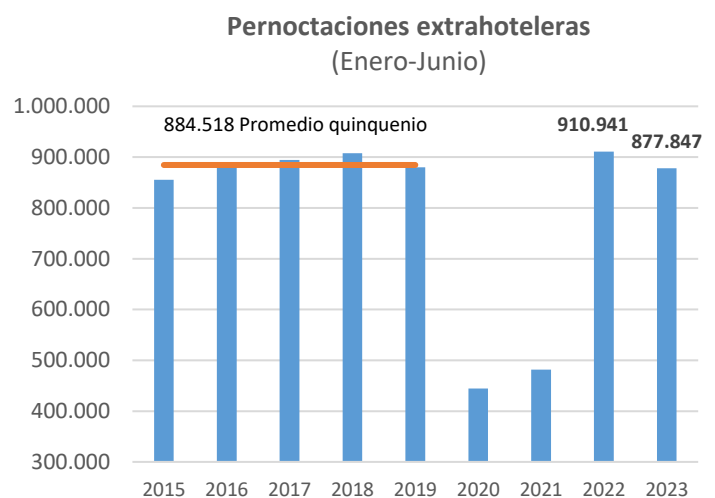


Mientras la actividad turística hotelera obtiene buenos resultados en el conjunto del primer semestre, entre los establecimientos extrahoteleros empeoran los resultados respecto al año anterior

En junio se alcanzaron 170.884 pernoctaciones en establecimientos extrahoteleros en la región, un 4,7% menos que las registradas un año antes. A esta caída contribuyeron los viajeros extranjeros (-7,6% anual) y los nacionales, el grupo más numeroso y cuyas pernoctaciones retroceden un 3,5% anual.

Por tipos de alojamiento, continúa moderándose el retroceso en apartamentos turísticos (hasta el -5,4% anual en junio) y en alojamientos rurales (-37,4% anual). Los campings son los únicos establecimientos extrahoteleros que consiguen mantener las cifras de un año antes (0,2%),

En el conjunto del **primer semestre** tanto viajeros como pernoctaciones se reducen respecto a un año antes, un 12,1% y un 3,6% respectivamente. **Y si comparamos con el nivel promedio de los cinco años anteriores a la pandemia, se aprecia que estamos en niveles muy cercanos, ya solo un 0,8% por debajo en el conjunto de pernoctaciones extrahoteleras.**



Fuente: INE. Encuesta de ocupación en campings, apartamentos turísticos y alojamientos de turismo rural.

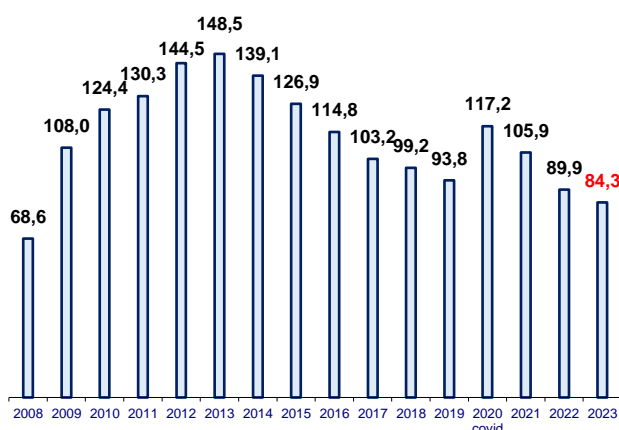
Baja el paro en julio en 879 personas, registrando un nuevo mínimo histórico desde 2008

El paro registrado baja en 879 personas (-1,0% mensual) y se sitúa en 84.346 personas, la cifra más baja de un mes de julio desde 2008. En relación a julio del año anterior el paro registrado descendió un 6,2% anual, lo que supone una intensificación de 1,3 puntos en su caída y 5.545 parados menos. Se producen descensos anuales especialmente importantes en agricultura (-25,6%), seguido de industria (-6,7%), construcción (-6,5%) y servicios (-6,1%). El paro registrado solo creció anualmente en el colectivo de los que no han trabajado anteriormente (9,8%).

En el conjunto de España el paro registrado descendió más suavemente que en la R. de Murcia en términos mensuales (-0,4% frente al -1,0% regional), aunque el descenso anual fue más intenso (-7,1% en España frente al -6,2% regional).

En el **conjunto de los siete primeros meses** del año el paro registrado regional descendió un **1,5% anual**. La reducción ha sido generalizada: en todos los sectores productivos, entre mujeres y especialmente entre hombres, y entre mayores de 25 años esta edad.

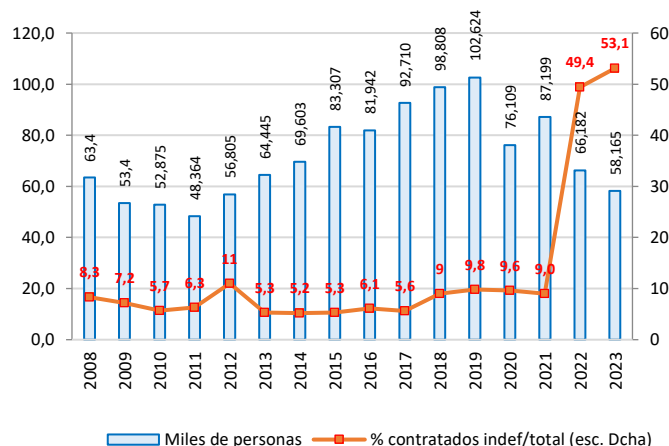
Paro registrado
Meses de julio de cada año
(Miles personas)



En los primeros siete meses se han contratado 217.874 trabajadores con carácter indefinido

En julio, el 53,1% de las contrataciones fueron de carácter indefinido, 3,7 puntos porcentuales más que un año antes. En este mes se firmaron 58.165 contratos, un 12,1% menos que doce meses antes, consecuencia del menor volumen entre los contratados indefinidos, dado que está ampliándose la estabilidad en el empleo, y existe una menor necesidad de renovar contratos temporales tras la reforma laboral, contratos que descienden un 18,5% anual.

Contratos registrados en los meses de JULIO
(miles de personas) y % de indefinidos respecto al total



En el conjunto de los primeros siete meses del año aumentaron un 11,2% los contratos indefinidos y se redujeron un 47% los temporales.

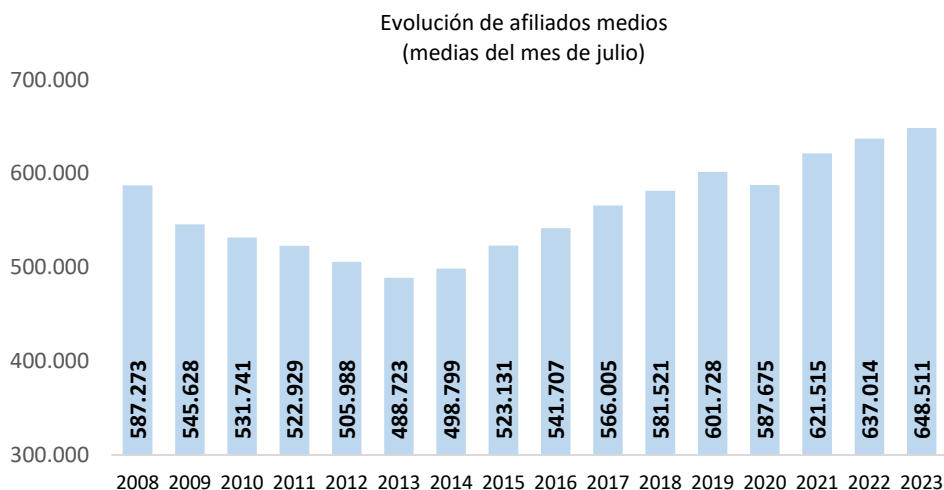
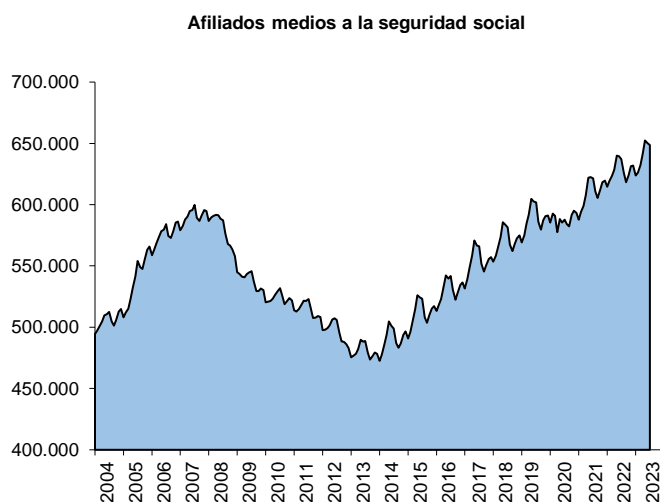
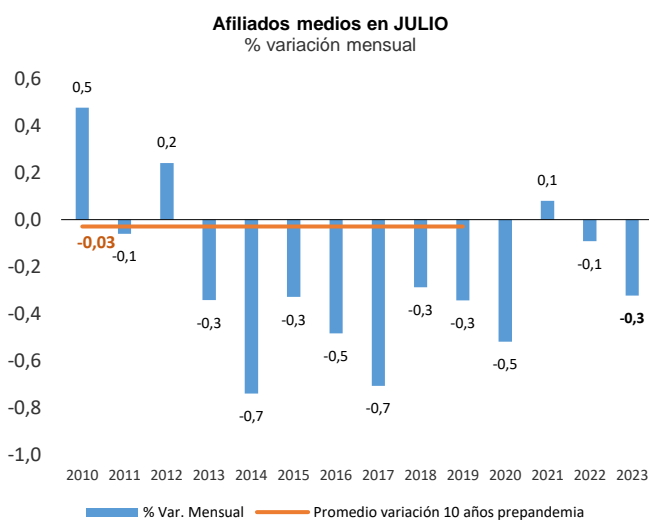
La seguridad social pierde 1.728 afiliados medios en julio en la región, lo que supone un ligero descenso del 0,3%

La afiliación media a la seguridad social bajó en julio un 0,3%, mientras en la última década prepandemia prácticamente se mantuvieron congelados (-0,03%). Mejores resultados se consiguieron en el conjunto nacional, donde aumentaron en 21.945 los afiliados medios, un 0,1% superior al dato de junio.

En nuestra región se han contabilizados **648.511 afiliados a la seguridad social**, un mes más, récord histórico en un mes de julio.

En términos anuales, los afiliados medios aceleraron su ritmo de avance una décima, hasta el 1,8% anual y contamos con 11.497 afiliados más que un año antes. En el conjunto nacional también se aceleró una décima su avance anual, hasta el 2,7% anual y se alcanzan los 20,9 millones de afiliados, récord histórico.

En el conjunto de los siete primeros meses del año se han registrado 10.359 afiliados más que un año antes, equivalente a un aumento del 1,6% anual, 1,1 punto inferior al crecimiento nacional (2,7%).



La producción industrial intensifica su caída en junio hasta el -13,2% anual

La producción industrial acelera bruscamente su caída y registra en junio un descenso anual del -13,2%, frente al -6,4% registrado en mayo. En España la producción industrial se redujo un -1,4% anual.

En junio se aceleró 14 puntos el descenso anual del componente energético del IPI (hasta el -25,0% anual) y fue el responsable del 70% de la caída de junio.

El otro componente, el no energético, también aceleró ligeramente su descenso anual, aunque en mucha menor magnitud, pasando del -2,7% en mayo al -4,0% en junio. En este caso, la mayor repercusión a la baja fue debida al componente de bienes de equipo, con un retroceso anual del 12,1% y una repercusión de -3,2 pp. en la variación anual del IPI general.

En el **primer semestre** del año la producción industrial regional **retrocede un 9,7%** en media respecto al mismo período del año anterior, frente a un ligero avance del 0,2% en el conjunto nacional.

