

SERVICIO DE ESTUDIOS Y COYUNTURA ECONÓMICA

NOTA SEMANAL DE COYUNTURA ECONÓMICA MURCIANA

2 junio 2023



Consejería de Economía, Hacienda, Fondos Europeos y Administración Digital
Secretaría Autónoma de Hacienda
Dirección General de Racionalización del Gasto y Gestión Analítica

ÍNDICE

Comercio al por menor en abril	2
IPC nacional avanzado de mayo	2
Turismo extrahotelero en abril.....	3
Paro registrado en mayo.....	3
Afiliados medios en mayo.....	4
Contratos registrados en mayo.....	4

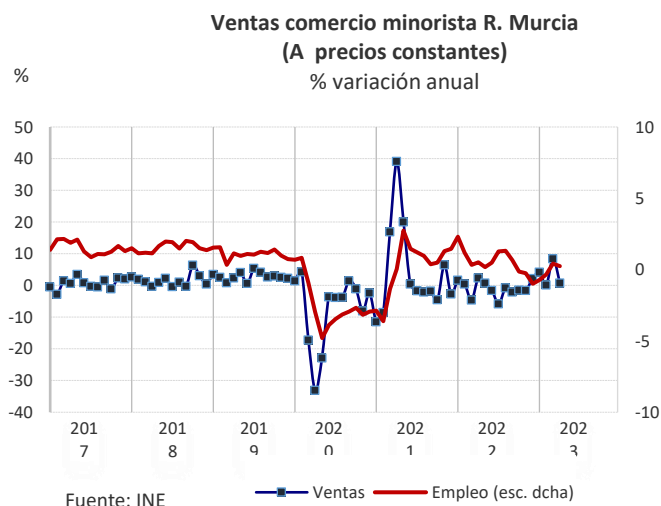
Elaboración y coordinación: D.G de Racionalización del Gasto y Gestión Analítica

Servicio de Estudios y Coyuntura Económica

El comercio minorista se estanca en abril con una tasa de crecimiento anual del 0,7% en términos constantes

Tras un primer trimestre con avance de las ventas del sector minorista por encima del 4% en la región, se moderan en abril con un avance del 0,7% respecto a doce meses antes, al igual que el empleo en el sector que crece un 0,2%. En el conjunto nacional presentan mayor dinamismo al registrar un incremento del 5% anual en ventas y del 1,8% en el empleo en el sector.

En el conjunto de los cuatro primeros meses, las ventas minoristas en términos constantes crecieron un 3,4%, mientras el empleo en el sector se redujo un 0,2% en la Región de Murcia (6,5% y 1,8%, respectivamente, en España).

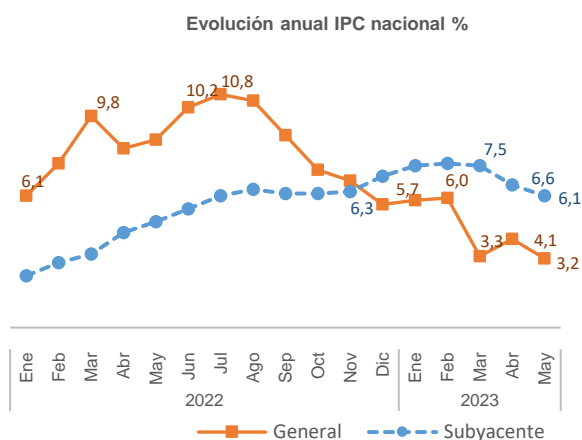


Se modera la inflación anual en mayo nueve décimas, hasta el 3,2% anual, según el indicador adelantado del IPC nacional.

El indicador adelantado del IPC proporciona un avance del IPC de España que, en caso de confirmarse, supondría que la **inflación general se situó en el 3,2% anual en mayo, casi un punto inferior a la registrada en abril.**

La tasa de variación anual estimada de la **inflación subyacente** (índice general sin alimentos no elaborados ni productos energéticos) **baja cinco décimas y se sitúa en el 6,1%.**

Los precios de consumo registran en mayo una tasa del -0,1% respecto al mes de abril.



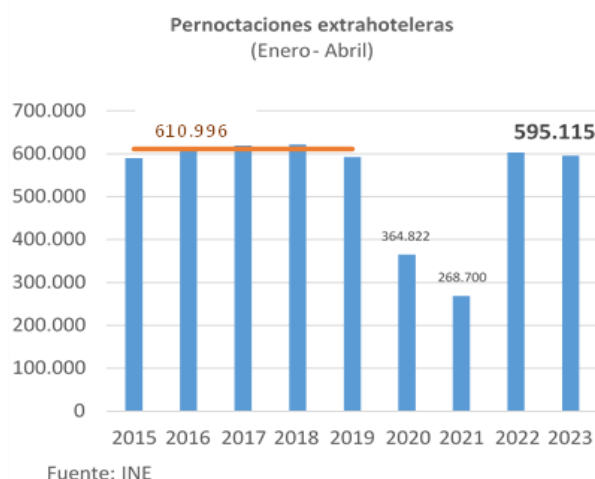
La actividad turística extrahotelera se retrae ligeramente en abril por el comportamiento entre los españoles

En abril se alcanzaron 153.439 pernотaciones en establecimientos extrahoteleros en la región, un 1,6% menos que las registradas un año antes. Pese al fuerte impulso protagonizado por los extranjeros (23,8% anual), el retroceso en un 16,6% entre los españoles, frena ligeramente la actividad turística.

Por tipos de alojamiento, se modera el retroceso en apartamentos turísticos (hasta el -15,6% anual) y alojamientos rurales (-39% anual), mientras por segundo mes consecutivo se acelera el crecimiento en campings (hasta el 12,5%).

En el primer cuatrimestre del año, tanto viajeros como pernотaciones se reducen ligeramente respecto a un año antes, un 8,1% y un 1,3% respectivamente.

Para el conjunto del primer cuatrimestre y si comparamos con los niveles de los cinco años anteriores a la pandemia, se aprecia que se vienen rondando niveles muy similares de pernотaciones extrahoteleras, solo un 2,6% inferior.



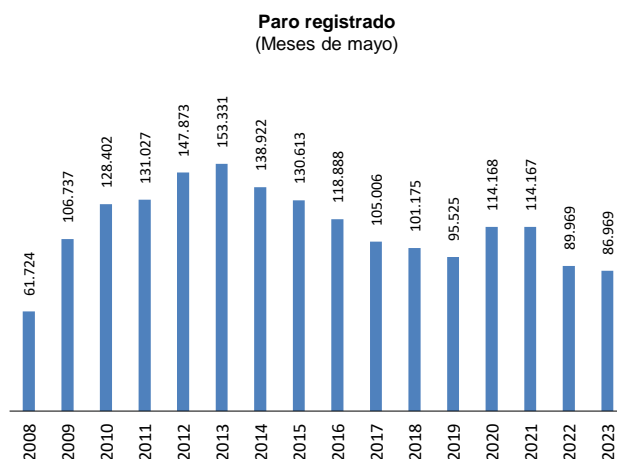
En mayo nos situamos de nuevo con el menor nivel de paro registrado desde 2008

El paro registrado baja en 3.067 personas (-3,4% mensual) y se sitúa en **86.969 personas**, la cifra más baja de un mes de mayo desde desde 2008.

El paro registrado de mayo disminuyó mensualmente de forma generalizada: en todos los sectores, entre hombres y mujeres, y entre jóvenes y mayores de 25 años. Por sectores se redujo en el sector servicios (-2.162), seguido de lejos por industria (-327), agricultura (-230) y construcción (-168). En el colectivo colectivo sin empleo anterior se redujo en 180 personas.

El paro registrado descendió en mayo un 3,3% anual, lo que supone 3.000 personas menos que un año antes. Este mes de mayo, se modera tres décimas la caída anual del paro, con descensos anuales en todos los sectores productivos. Solo creció anualmente el colectivo de los que no habían trabajado anteriormente.

En el conjunto de España el paro registrado descendió más suavemente que en la R. de Murcia (-1,8% mensual), pero se produjo una mayor caída en términos interanuales (-6,3% anual).



La seguridad social suma 10.833 afiliados y con 652.348 afiliados nos encontramos con el mejor dato de mayo de toda de la serie histórica

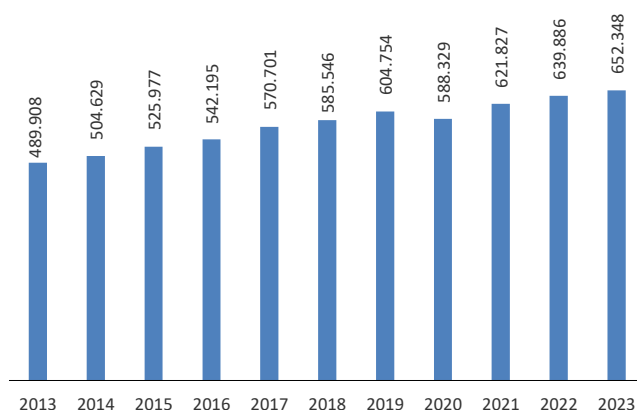
La afiliación media a la seguridad social subió en mayo un 1,7% mensual, 10.833 nuevos afiliados. Esto permitió que se contabilizaran 6522.348 afiliados a la seguridad social.

En el conjunto de España el crecimiento mensual fue del 1,0% y la R. de Murcia se sitúa en el ranking de Comunidades con la cuarta mejor posición, tras Baleares, La Rioja, Aragón y Castilla- La Mancha.

Respecto al mismo mes del año anterior, los afiliados medios aumentaron un 1,9%, 2 décimas inferior a la tasa de abril y contamos con 12.462 afiliados más que en mayo de 2022. En el conjunto nacional se dio un incremento anual del 2,9% anual (582.676 afiliados más)

En promedio, en los cinco primeros meses de 2023 se han registrado 10.295 afiliados más que un año antes, equivalente a un aumento del 1,6% respecto al mismo período de 2022 (2,7% en el conjunto de España).

Afiliados medios a la Seguridad Social
(Meses de mayo)



En los cinco primeros meses del año 2023, 154.767 trabajadores fueron contratados de forma indefinida

En mayo, el 55% de las contrataciones fueron de carácter indefinido, cinco puntos porcentuales más que en mayo del año anterior. En este mes se firmaron 70.936 contratos, un 10,4% menos que doce meses antes, consecuencia de una caída tanto de la contratación indefinida en el último año (-1,9%) y de una menor necesidad de renovar contratos de duración determinada tras la reforma laboral de 2022 (-18,9%). Dentro del grupo de indefinidos, el 3,4% correspondió a conversiones de contratos temporales a contratos indefinidos. Los contratos temporales representaban en mayo el 45% de la contratación total y en su mayoría respondían a eventuales por circunstancias de la producción (87,4% de los contratos temporales).

En lo que va de año aumentan un 22% anual las contrataciones indefinidas y se alcanzan en la Región 154.767 contratos indefinidos firmados en este período.

En España, la contratación indefinida supone en mayo el 44,3% del total, una proporción 10,7 puntos inferior a la regional, y cae un 14,5% anual. Hasta mayo, crece un 11,2%, la mitad del ritmo de crecimiento en la R. de Murcia (22,0% anual).

Contratos registrados en los meses de mayo
(miles de personas) y % de indefinidos respecto al total

