

SERVICIO DE ESTUDIOS Y COYUNTURA ECONÓMICA

# NOTA SEMANAL DE COYUNTURA ECONÓMICA MURCIANA

24 mayo 2024



Consejería de Economía, Hacienda y Empresa  
Dirección General de Economía, Estrategia y Contratación Centralizada  
Subdirección General de Inteligencia Estadística

**INDICE**

Comercio exterior de marzo.....	1
Cifras de Negocio en Servicios y en la Industria.....	3
Proyecciones Panel de FUNCAS nacional .....	4
Índice Precios Industriales de abril.....	5

## El comercio exterior de marzo se salda con un superávit de 65 millones de euros y una caída del 17,2% anual en las exportaciones

- Las exportaciones de la Región alcanzaron los 1.138 millones de euros en marzo, la tercera mejor cifra de la serie histórica para un mes de marzo y en línea con el promedio de los últimos cinco años.
- Pese a estos buenos resultados comparativos, las exportaciones registraron una caída del 18,8% anual. Por su parte, las importaciones se situaron en los 1.073 millones de euros y cayeron en marzo un 17,2% anual.

**En marzo de 2024, el saldo comercial** registró un superávit de 65,3 millones de euros, en torno a 41 millones de euros menos que en marzo del pasado año, y la tasa de cobertura se situó en el 106,1%, 2 pp. por debajo de la registrada en marzo del pasado ejercicio. El *componente no energético del saldo comercial* arrojó de nuevo superávit, en este caso de 471,3 millones de euros, un 2,4% superior al superávit de doce meses antes y la tasa de cobertura se situó en el 200% ya que el valor de las exportaciones duplicó al de las importaciones. En cuanto al *componente energético*, este alcanzó un déficit de 406 millones de euros, casi un 8% superior al del marzo del año anterior, con una caída muy importante de las exportaciones y de menor intensidad de las importaciones.

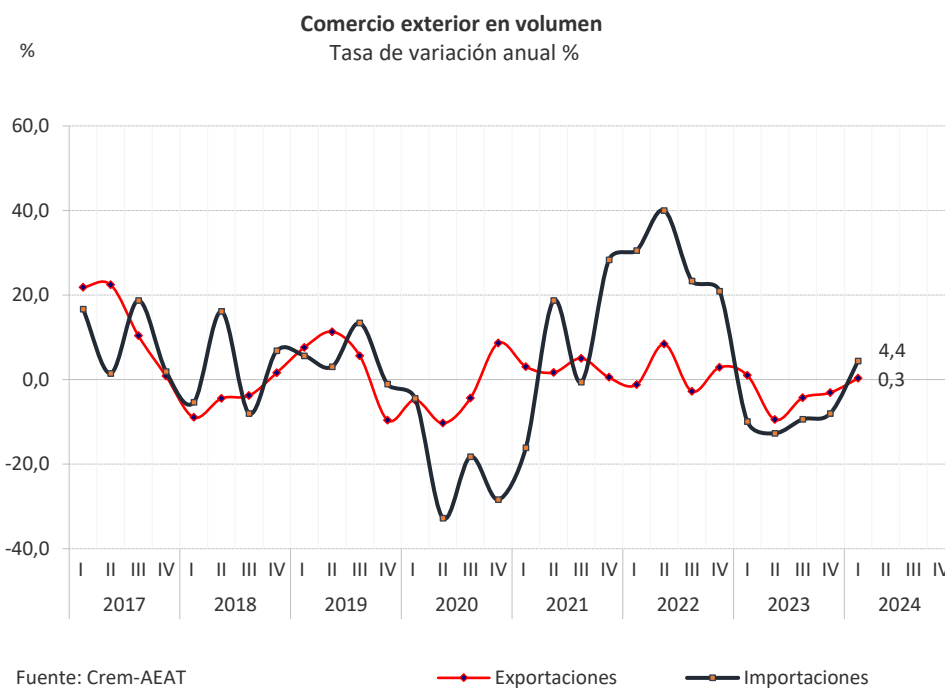
**Por destino, las exportaciones** dirigidas a la UE-27 cayeron un 9,6% anual, mientras las extracomunitarias descendieron un 32,7% anual. Dentro de las exportaciones a la UE sólo crecieron las destinadas a Francia, un 32,5% (26% de las ventas a la UE) y a Bélgica, que crecen un 24,6% anual (3,1% del total de las ventas a la UE).

**Por tipo de mercancías** y según clasificación TARIC, el descenso de las exportaciones en tasa anual es bastante generalizado. Destacó por su importancia, la caída de las exportaciones de “minerales” (-39,7% anual y 17,3% de lo exportado en marzo) y de “productos del reino vegetal” (-13% anual y 30,9% del total exportado). En sentido contrario destacó el crecimiento de exportaciones de “animales vivos y productos del reino animal” (+11,5% anual y 7% del total exportado).



**En cuanto a las importaciones**, destaca el retroceso de las de productos minerales (-13,8%), donde se integra la compra de combustibles y representa el 56,3.% del total importado. Y por países destacó la caída de las procedentes de México (-42,1%) e Irak (-70,2%) que conjuntamente representan el 16,1% del total de las compras de la Región en el exterior

Según los datos del CREM y una vez deflactadas las series de comercio exterior con los IVUS, en el **primer trimestre del año** las exportaciones regionales repuntan y **crecen en términos reales un 0,3% anual**, mientras las importaciones siguen la misma tónica y crecen un 4,4% anual. Este es el resultado de una caída anual de los precios de las exportaciones del 9,0% y un descenso del 8,4% entre los precios de las importaciones en el primer trimestre del año.



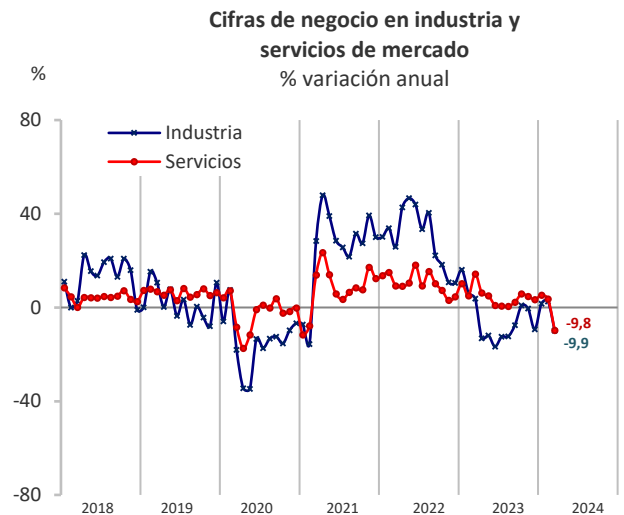
## La cifra de negocios del sector servicios y de la industria rompe en marzo su tendencia creciente

- Malos resultados de cifra de negocios este mes de marzo, si bien el análisis se realiza sobre datos brutos y por tanto no tiene en cuenta que marzo está sesgado a la baja debido al menor número de días hábiles por la Semana Santa. Corregido este efecto, la caída habría sido inferior, cosa que comprobamos con los datos nacionales.

La cifra de negocios del **sector servicios de mercado** en marzo experimenta un descenso de casi 10% respecto al mismo mes del año anterior. Este resultado es más negativo que el registrado por la cifra de negocios nacional (-5,8% anual con datos brutos y del -0,5% anual con la serie corregida de efectos estacionales y de calendario). Sin embargo, el personal ocupado en el sector crece en la R. Murcia por encima del conjunto nacional, con un 3,7% anual frente al 2,2% anual nacional.

En el primer trimestre la cifra de negocio en los servicios en la Región desciende un 0,8%, frente a un aumento en España del 0,5%.

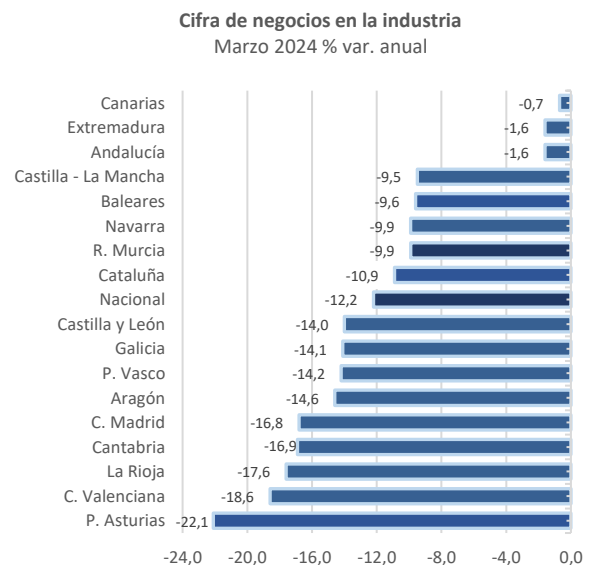
Los resultados que se observan en la industria son similares. En la R. de Murcia la **cifra de negocios de la industria** en marzo presenta un retroceso del 9,9% anual, menor que el retroceso a nivel nacional (-12,2% anual). Al considerar el primer trimestre se acusa un retroceso anual del -2,3% anual, frente al -3,6% en España.



Fuente: INE



Fuente: INE. Indicadores de actividad del sector servicios



Fuente: INE. Cifra de negocios en la industria.

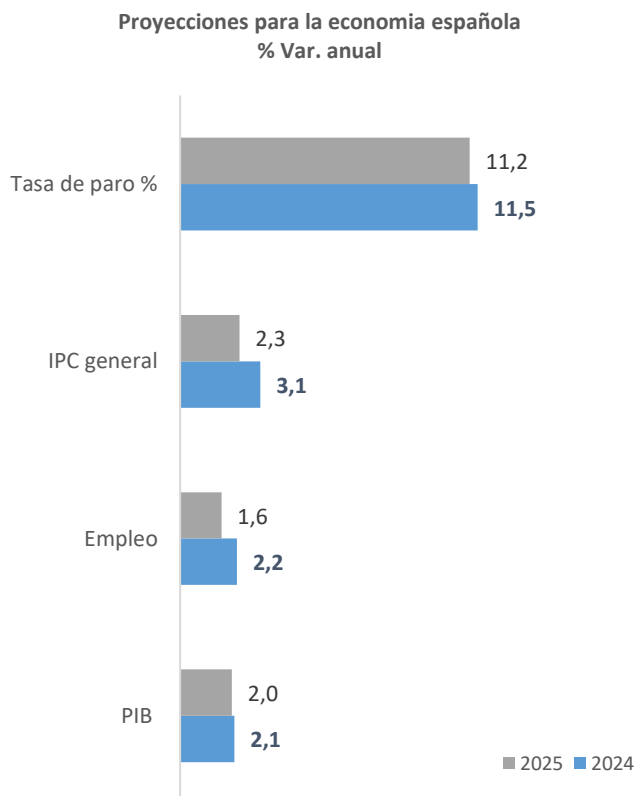
## El panel de FUNCAS proyecta un crecimiento del PIB nacional del 2,1% en 2024

El consenso del panel de FUNCAS del mes de mayo mejora sus previsiones para el crecimiento de la economía española en 2024, con un avance del PIB del 2,1%, dos décimas más de lo previsto hace dos meses, lo que se sustenta en mejores resultados de lo previsto a final de 2023 y lo que llevamos de 2024.. Se mantiene, sin embargo, la estimación de crecimiento del PIB para 2025 en el 2,0%.

En cuanto al mercado de trabajo, la previsión de crecimiento del empleo para este año se ha revisado al alza en dos décimas, hasta el 2,2%, pero la de 2025 baja dos décimas, hasta el 1,6%. Ello permitirá que la tasa de paro descienda al 11,2% en 2025, sin cambios respecto al anterior consenso.

Más pesimista se muestran con la evolución de los precios. Según el panel de Funcas, tanto la inflación general como la subyacente crecerán un 3,1% en 2024, ya que los precios han repuntado por encima del 3,0% en el inicio del año por la retirada de las medidas antiinflación y la inflación de los servicios. Las previsiones para 2025 se sitúan en el 2,3% y 2,4% para la general y la subyacente respectivamente. La inflación de diciembre en 2025 se situaría ligeramente por encima del 2,0%, objetivo de estabilidad de precios para el BCE.

*Variación media anual en porcentaje, salvo indicación en contrario:*



Fuente: Panel de Funcas. Mayo 2024

## Los precios industriales moderan su descenso en abril, hasta el -0,5% anual, la menor caída desde febrero de 2023

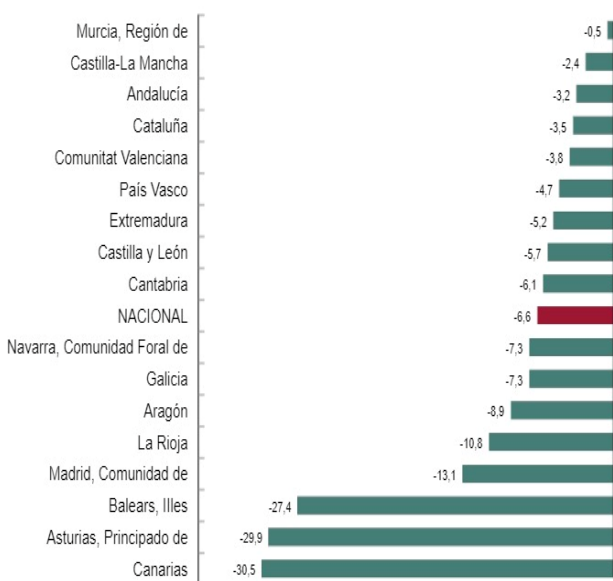
El Índice de Precios Industriales (IPRI) cae en abril un 0,5% respecto al mismo mes del año anterior, por lo que se modera casi 5 pp. el descenso registrado en marzo. Acusan descensos los precios de los bienes intermedios (-3,2% anual) y la energía (-0,3%), mientras continúan encareciéndose los bienes de equipo (3,0% respecto a un año antes) y se mantienen invariables los precios de los bienes de consumo.

Todas las Comunidades Autónomas presentan descensos anuales en el IPRI en abril, correspondiendo a la Región de Murcia el menor retroceso (-0,5%), muy inferior a la caída media nacional (-6,6% anual).

En el conjunto del **primer cuatrimestre de 2024** los precios de los productos industriales regionales descendieron un 4,6%, caída más intensa entre los precios de productos energéticos con un -8,3% anual y un retroceso del -1,3% entre los productos industriales terminados o no energéticos. En España la caída media fue del 6,8% anual, acusando la Región de Murcia el sexto menor descenso de los precios industriales en media hasta abril.

Tasas de variación anual del IPRI. Abril 2024

Índice por comunidades autónomas. Porcentaje



Tasa de variación media anual del IPRI (Enero- Abril) 2024

