

SERVICIO DE ESTUDIOS Y COYUNTURA ECONÓMICA

NOTA SEMANAL DE COYUNTURA ECONÓMICA MURCIANA

19 junio 2026



Consejería de Economía, Hacienda,
Fondos Europeos y Transformación Digital
Dirección General de Economía, Estrategia y Contratación Centralizada
Subdirección General de Inteligencia Estadística

INDICE

Encuesta Trimestral de Coste Laboral	1
Compraventa de Viviendas	2
Tráfico aéreo	3

Encuesta trimestral de Coste Laboral. Primer trimestre de 2026

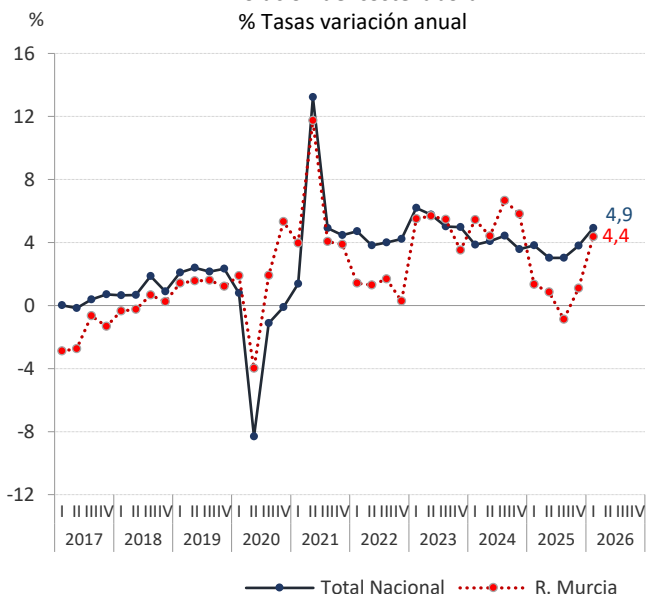
El **coste laboral por trabajador y mes** ascendió a **2.790,9** euros en la Región de Murcia a comienzos de ejercicio, lo que representa **un incremento interanual del 4,4%**. En el conjunto de España el coste laboral se situó en 3.278 euros, y creció a un ritmo del 4,9% interanual, medio punto superior al ritmo regional. Tanto en la Región de Murcia como a nivel nacional se observa una aceleración del ritmo de crecimiento interanual.

Por comunidades autónomas, la Región de Murcia se posiciona como la cuarta con menor coste laboral (2.790,9 €), tras Extremadura (2.649,0 €), Canarias (2.716,0 €) y Andalucía (2.775,8 €). El diferencial regional respecto a la media nacional asciende a 487 € por trabajador y mes, por debajo de dicha media, lo que equivale a un nivel un 15% inferior a la media nacional. En el extremo opuesto, la comunidad autónoma con mayor coste laboral es Madrid (4.015,5 €), un 44% superior al regional.

Por componentes, del total del coste laboral en el que incurre el empleador en la Región de Murcia, el 72% corresponde a **coste salarial**, que alcanza los 2.007,7 euros por trabajador y mes, partida que se incrementa un 4,1% interanual en el primer trimestre. El otro 28% del coste laboral corresponde a “otros costes” y crecen más intensamente, un 5,0% interanual hasta los 783,2 euros. Dentro de “otros costes” se incluye seguridad social, otras percepciones no salariales y con signo negativo, las subvenciones.

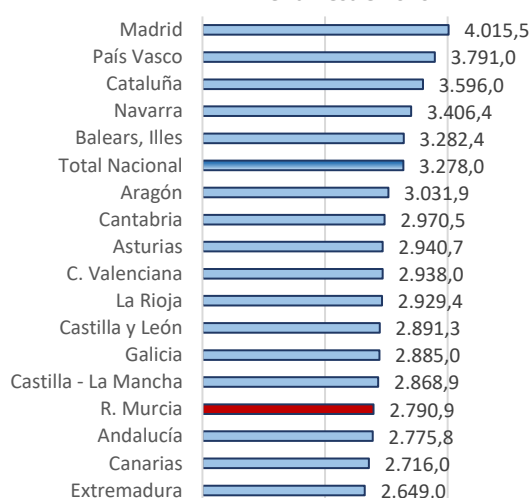
Por sectores, es la construcción la actividad que presenta un mayor crecimiento interanual del coste laboral total, con un crecimiento interanual del 6,0%, seguido de la industria (5,7%) y con un impulso mucho más moderado, los servicios (3,8%).

Evolución del coste laboral
% Tasas variación anual



Fuente: INE

Coste laboral por trabajador y mes
Primer trimestre 2026

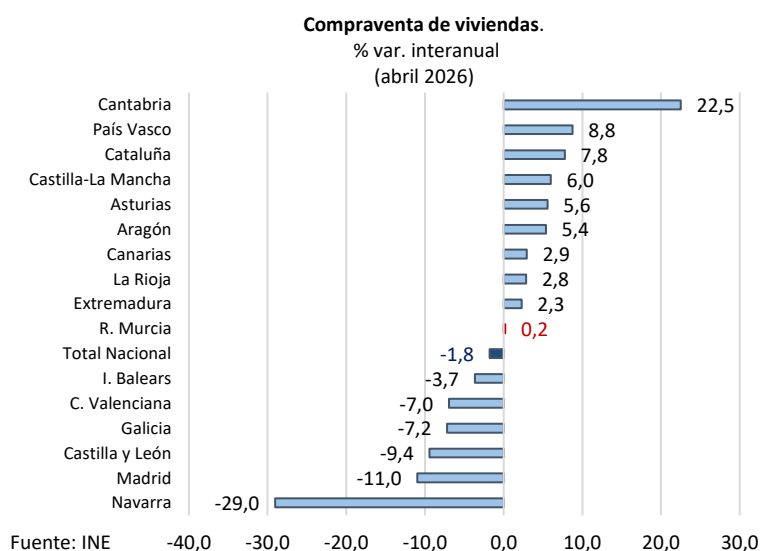


Fuente: INE

Compraventa de viviendas. Abril de 2026

La compraventa de viviendas alcanzó en abril las 2.146 operaciones en la Región de Murcia, el valor más alto registrado en este mes desde 2008.

En términos interanuales, la compraventa de vivienda aumentó un 0,2% en abril, lo que supuso una desaceleración de 6,7 puntos porcentuales respecto al mes previo. En el conjunto de España, las operaciones se redujeron un 1,8% interanual, con un amplio abanico por comunidades, que oscila entre el 22,5% de incremento en Cantabria y la reducción del 29,0% de reducción en Navarra.



Acumulado hasta abril de 2026

En el **primer cuatrimestre del año** la compraventa de viviendas **se redujo un 8,4% interanual**, frente a un comportamiento mucho más dinámico en el mismo período del año anterior, cuando se registró un crecimiento del 25,1%. La reducción interanual se dio tanto entre la vivienda nueva, cuyas operaciones desciende un 4,5%, como entre la vivienda usada, que registró una caída más intensa, del 9,6% anual, la más relevante en términos absolutos al suponer un 75% de las compraventas.

Transporte de pasajeros en el Aeropuerto Internacional Región de Murcia. Mayo 2026

El mes de mayo cerró con **106.271 pasajeros** en el Aeropuerto Internacional de la Región de Murcia (AIRM), lo que supuso un incremento interanual del **2,3%**.

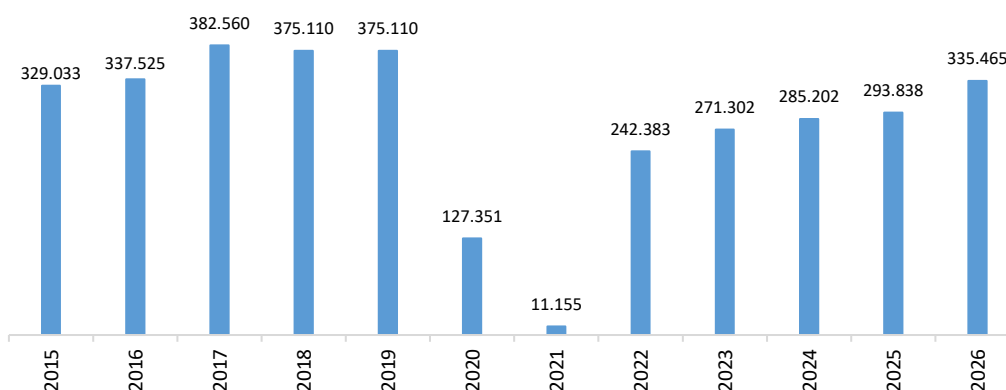
El tráfico comercial **internacional**, principal motor del movimiento aeroportuario con 97.065 pasajeros comerciales, registró un **modesto incremento del 0,7%** respecto a mayo de 2025. Este comportamiento estuvo condicionado por el menor dinamismo del mercado británico, que concentró casi el 77% del tráfico del mes y descendió un 0,8 % interanual. También mostró un comportamiento menos favorable el mercado irlandés, que decreció un 7,7% interanual y aportó cerca del 9,5% de los pasajeros totales. El **mercado nacional** mantuvo una evolución mucho más favorable, con 9.206 pasajeros y un **avance interanual del 23,2%**, amortiguando la caída de algunos mercados internacionales.

El tráfico comercial en el conjunto de España alcanzó los 30.690.644 de pasajeros en mayo, lo que supuso un crecimiento del 5,5% interanual.

Acumulado hasta mayo de 2026

En lo que va de año hasta mayo, el tráfico de pasajeros en el aeropuerto Internacional de la Región de Murcia **ha aumentado un 14,2% interanual**, crecimiento muy superior al registrado en el conjunto de España, donde aumentó un 3,7%.

Pasajeros Aeropuerto Internacional Región de Murcia
(enero-mayo de cada año)



Fuente: AENA