

SERVICIO DE ESTUDIOS Y COYUNTURA ECONÓMICA

NOTA SEMANAL DE COYUNTURA ECONÓMICA MURCIANA

15 marzo 2024



Consejería de Economía, Hacienda y Empresa
Dirección General de Economía, Estrategia y Contratación Centralizada

ÍNDICE

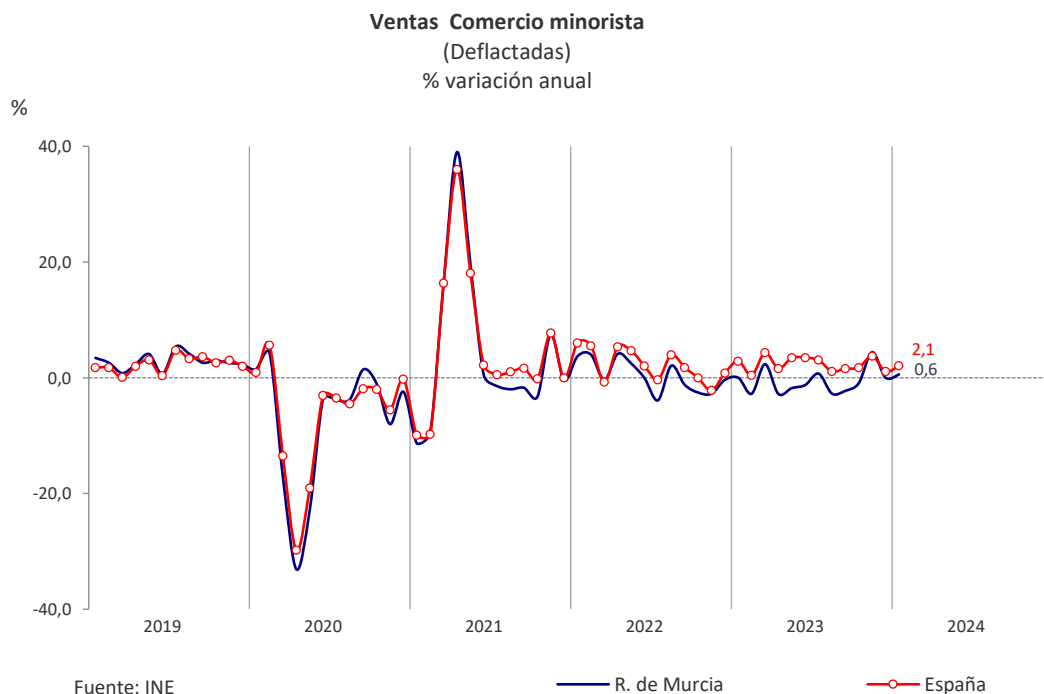
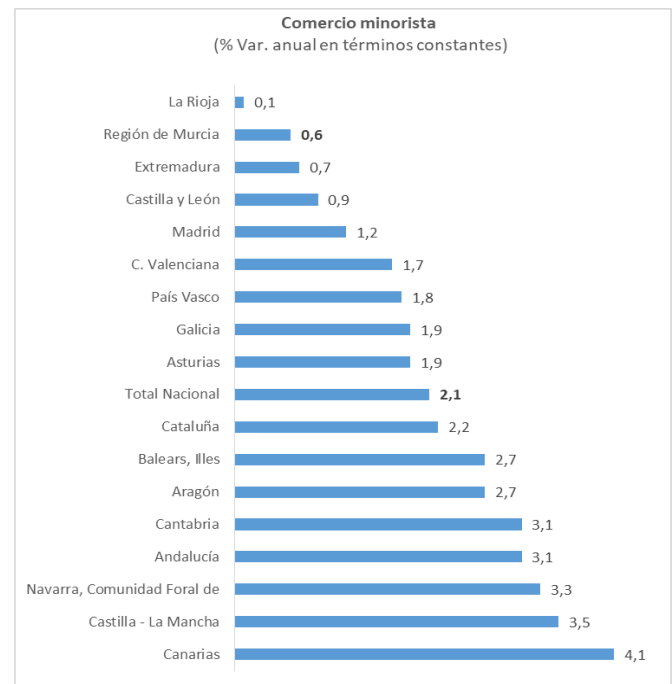
Comercio minorista en enero	1
Sociedades mercantiles de enero	2
Transporte aéreo de pasajeros en febrero	3
Índice Precios al Consumo de febrero	4
Encuesta Trimestral de Coste laboral en el cuarto trimestre.....	5
Proyecciones macroeconómicas de la economía española 2024-2026.....	6

Las ventas minoristas presentan escasa fuerza al inicio del año y crecen un 0,6% anual en enero

- Las ventas minoristas en nuestra región repuntan muy ligeramente y crecen un 0,6% anual en términos reales, frente a un incremento del 2,1% en el conjunto nacional.

Esto nos sitúa con el tercer mes con tasas positivas, pero nos deja con el segundo peor resultado por Comunidades Autónomas este mes de enero, tras La Rioja.

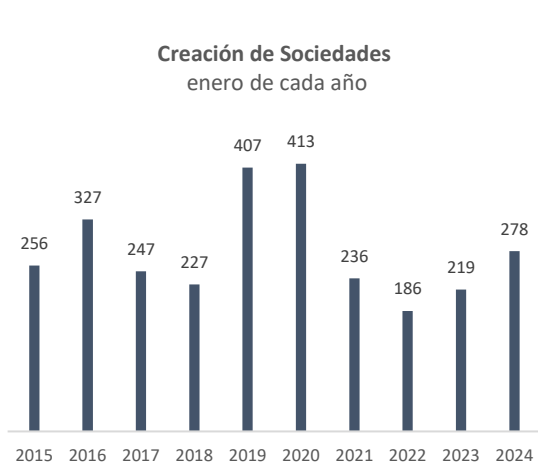
El empleo en el sector mantiene la atonía de la actividad y casi se estanca (0,1% anual), en contraste con un aumento anual cercano al 2% en el conjunto de España.



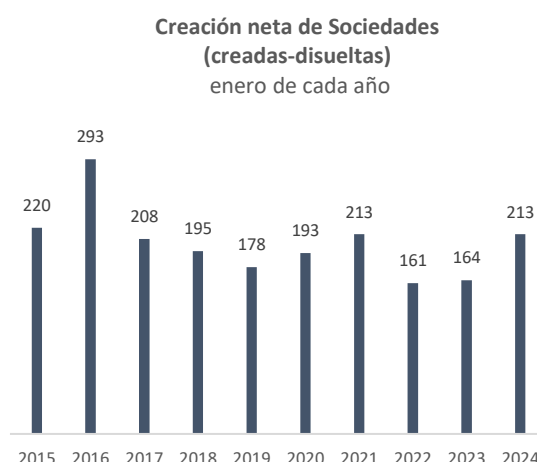
Se acelera en enero la creación neta de empresas y aumenta notablemente respecto a un año antes, hasta el 29,9% anual

En enero se crearon en términos netos en la Región de Murcia 213 sociedades mercantiles, resultado de la creación de 278 y la disolución de 65 sociedades. Esta dinámica es superior en un 29,9% a la registrada un año antes. El aumento en el conjunto nacional fue del 22,4%.

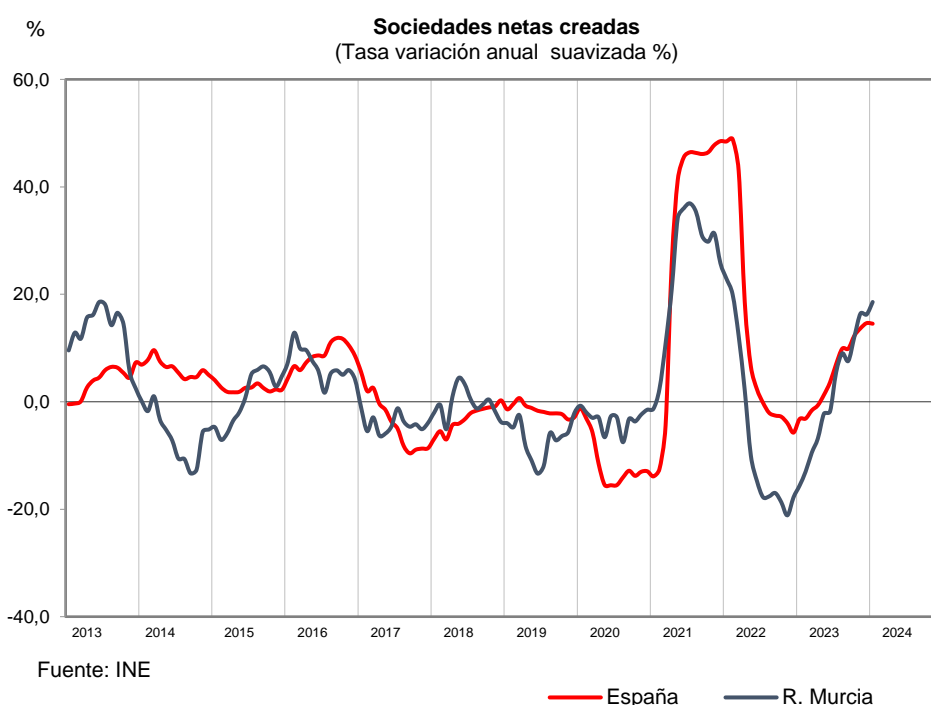
Las sociedades creadas en nuestra región fueron de responsabilidad limitada en su totalidad (278) y el capital suscrito en media por empresa para su constitución alcanzó en media los 98.900 €, el triple del suscrito por las empresas creadas doce meses antes (32.800 €) y superior incluso a la media nacional (85.200 €).



Fuente: INE.



Fuente: INE.



Fuente: INE

— España — R. Murcia

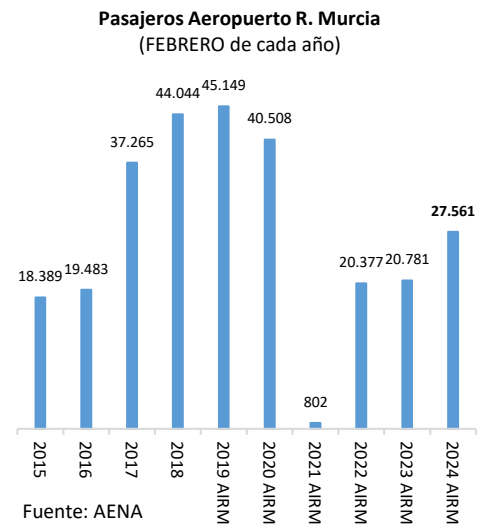
En febrero pasaron por el Aeropuerto Internacional Región de Murcia 27.561 pasajeros, un 32,6% más que en febrero del año anterior

- El empuje del mercado británico, irlandés y las nuevas líneas con Madrid y Barcelona impulsan en febrero el tráfico aéreo.


El mes de febrero cerró con 27.561 pasajeros en el AIRM, lo que supuso un aumento del 32,6% anual, algo más del doble del crecimiento en el conjunto de aeropuertos nacionales (15,7% anual).

Del total de pasajeros, el tráfico internacional fue mayoritario con 22.154 pasajeros, el 80% del total y un aumento del 19,9% respecto a febrero de 2023. El tráfico nacional ascendió a 5.407 pasajeros y creció un 132,7% anual.

Este incremento anual ha estado propiciado por las nuevas rutas con Madrid y Barcelona iniciadas en diciembre pasado, la buena evolución del mercado británico, nuestro principal mercado con un incremento del 14% anual, del procedente de Irlanda (45% anual) y el de Marruecos (30,6% anual). Por el contrario, descendió ligeramente el tráfico con Alemania (-0,6% anual)



Todavía lejos queda, sin embargo, el nivel de pasajeros de febrero de 2020 con 40.508 pasajeros, justo antes del inicio de la pandemia y primer mes de febrero en el que operó exclusivamente el AIRM, una vez cerrado el de San Javier a mitad de enero de 2019.



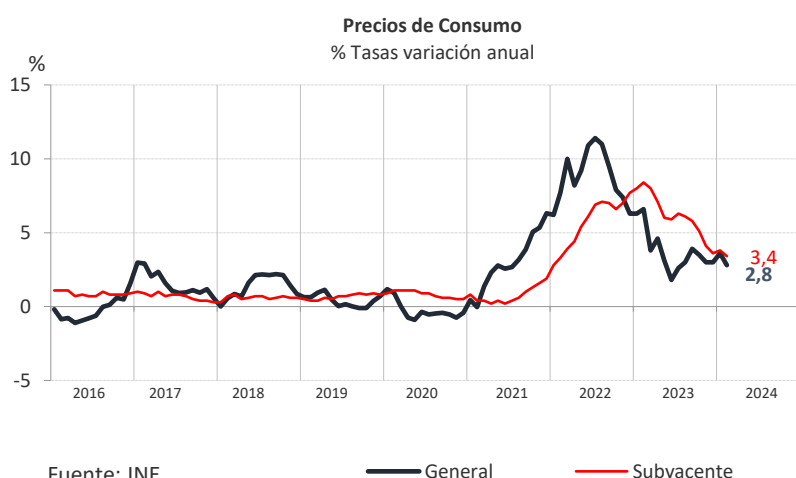
La inflación regional se frena en febrero y se iguala con la nacional en el 2,8%

- La inflación regional se modera ocho décimas y se sitúa en el 2,8%. La nacional confirma el dato adelantado y tras desacelerarse seis décimas se sitúa también en el 2,8%
- La inflación subyacente regional se modera cuatro puntos y alcanza el 3,4%, el menor valor desde febrero de 2022.

Este mes de febrero “Alimentos y bebidas no alcohólicas” y “Vivienda, agua, electricidad y gas” son los grandes responsables de la nueva moderación en la inflación regional.

Tanto el **componente Alimentación**, que se modera 2,0 puntos, hasta el 4,8%, gracias tanto a productos elaborados como frescos, como el **componente “No alimentación”**, que se modera 0,4 puntos, hasta el 2,1% anual, contribuyeron a esta considerable desaceleración de los precios regionales.

La **inflación subyacente** se modera cuatro décimas y se sitúa en el 3,4% gracias al comportamiento a la baja de sus tres componentes: Los servicios se desaceleran hasta el 4,2%, los bienes industriales no energéticos hasta el 0,6% y los alimentos elaborados se desaceleran hasta el 4,8%.



IPC de febrero 2024	% Variación	
	Mensual	Anual
R. de Murcia	0,3	2,8
ESPAÑA	0,4	2,8

Los precios de consumo en la Región de Murcia crecen un 0,3% respecto al mes anterior, mientras que para el conjunto de España crecen un 0,4%. Empujaron al alza este mes principalmente el grupo “Transporte” con una subida del 1,8% afectada por la subida de *carburantes y lubricantes para vehículos* y *los servicios de transporte* y “Ocio y Cultura” con una subida del 0,9% a consecuencia del encarecimiento en paquetes turísticos en un 4,2% mensual. En sentido contrario y compensando parcialmente estas subidas, el grupo “Vivienda, agua, electricidad y gas” descendió un 1,4% empujado por la bajada de la electricidad.

Las **previsiones de inflación** regionales se revisan a la baja y una vez incorporado el dato de hoy se estima una inflación media en 2024 ligeramente superior al 3%. El Banco de España prevé que la inflación nacional se situará en el 2,7% en media en 2024 y descenderá hasta el 1,9% en 2025, según se desprende de sus “Proyecciones macroeconómicas de la economía española” de marzo de 2024.

Siguen en ascenso los costes laborales y salariales en el cuarto trimestre de 2023, aunque algo más moderado e inferior en ambos casos a la media nacional

- Al cierre de 2023, se modera el crecimiento del coste laboral y salarial en la Región de Murcia

Durante el cuarto trimestre de 2023 el **coste laboral** que pagan las empresas murcianas por trabajador y mes fue de 2.776 €, lo que representa un **incremento del 3,5%** respecto al mismo período del año anterior (5,0% en el conjunto de España y el tercero más bajo por Comunidades Autónomas), y se situó 11,8% por debajo del coste laboral nacional. La R. de Murcia se posiciona como la cuarta comunidad autónoma con menor nivel de coste laboral, tras Extremadura, Canarias y Andalucía.

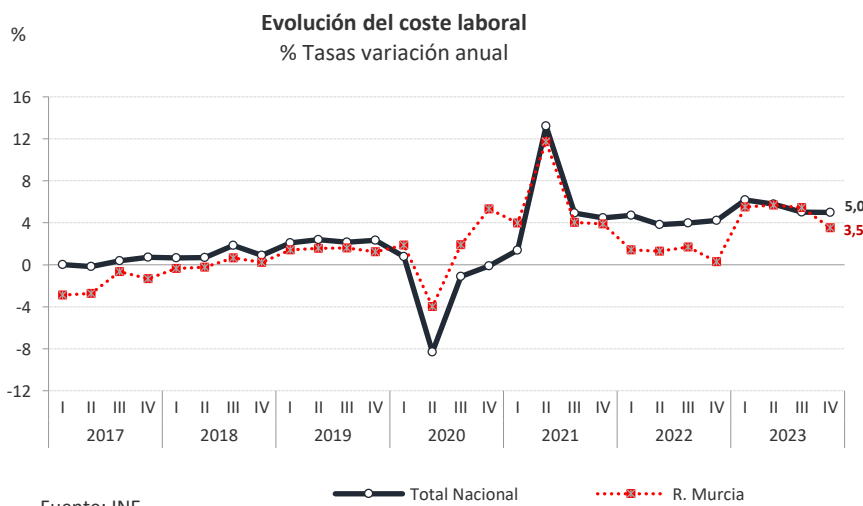
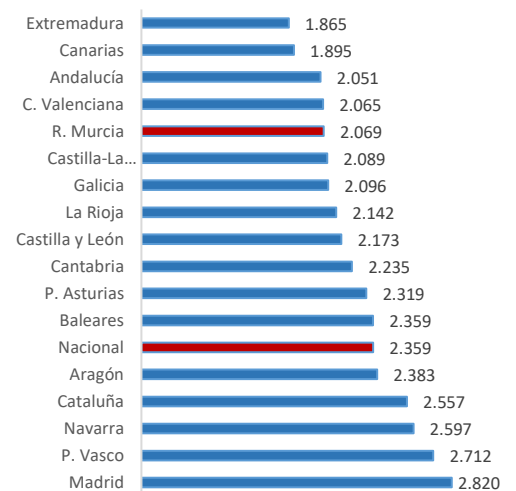
El coste laboral por hora se situó en 22,2 €, con un aumento del 4,1% anual, incremento superior al del coste laboral por mes debido al descenso de horas efectivas trabajadas en un -0,6%, descenso originado por vacaciones y permisos en su mayor parte.

El **coste salarial** mensual, que supone el 74,5% del coste laboral, aumenta nuevamente en el cuarto trimestre de 2023, un 2,3% anual y alcanza los 2.069 €. En España aumentan los costes salariales con más intensidad, un 4% anual y se sitúa en 2.359 €, lo que implica que los salarios en la R. de Murcia son un 12% inferiores a los registrados en media a nivel nacional.

El coste salarial por hora trabajada se sitúa en torno a los 17 € y aumenta un 3% anual. En España sube más, un 5,1% anual y alcanza los 19 €.

Por sectores, son los servicios la actividad que presentan mayor crecimiento tanto del coste laboral total (4,1% anual), como salarial (3,1%), mientras el menor impulso lo presenta este trimestre la construcción con avances del 1,7% en el coste laboral y un 0,1% en los salarios.

Coste salarial
IV trimestre 2023



El Banco de España revisa al alza la estimación de crecimiento de la economía española para 2024 y mantiene las previsiones para 2025 y 2026.

En el informe de “*Proyecciones macroeconómicas de la economía española 2024-2026*” de marzo de 2024, el Banco de España eleva la previsión de crecimiento del **PIB nacional** al 1,9%, tres décimas más que en diciembre pasado. Argumenta como factores que favorecen esa mejora:

- Una política monetaria gradualmente menos restrictiva
- Reactivación progresiva de la economía europea y global
- Mayor despliegue de los Fondos NGEU

La tasa de avance alcanzada en 2024 se mantendrá estable en 2025, para bajar hasta el 1,7% en 2026.

Respecto a la **inflación general** se revisa a la baja a lo largo de todo el período de proyección desde el 3,4% de promedio en 2023. Para 2024 prevén una inflación promedio del 2,7%, seis décimas inferior a su anterior previsión de diciembre. Los motivos de esta revisión a la baja han sido los menores precios observados de la energía los últimos meses y la prolongación de algunas medidas tomadas ante la crisis que no estaban previstas en el anterior informe. En sentido contrario y presionando al alza se menciona la evolución de la inflación subyacente y de los alimentos. Para 2025 prevén una inflación del 1,9%, ya por debajo del objetivo de inflación y continuaría en senda descendente hasta el 1,7% en 2026.

Respecto al **mercado laboral**, se prevé que el dinamismo del empleo se modere a lo largo del trienio de proyección (1,8% en 2024, 1,1% en 2025 y 0,9% en 2026), permitiendo una recuperación de la productividad.

Síntesis de las proyecciones macroeconómicas para la economía española, 2024-2026

	2024	2025	2026
PIB	<p>1,9 %</p> <p>↑ 0,3 pp</p>	<p>1,9 %</p> <p>=</p>	<p>1,7 %</p> <p>=</p>
Inflación	<p>2,7 %</p> <p>↓ 0,6 pp</p>	<p>1,9 %</p> <p>↓ 0,1 pp</p>	<p>1,7 %</p> <p>↓ 0,2 pp</p>

FUENTE: Banco de España.