

SERVICIO DE ESTUDIOS Y COYUNTURA ECONÓMICA

NOTA SEMANAL DE COYUNTURA ECONÓMICA MURCIANA

12 junio 2026



Consejería de Economía, Hacienda,
Fondos Europeos y Transformación Digital
Dirección General de Economía, Estrategia y Contratación Centralizada
Subdirección General de Inteligencia Estadística

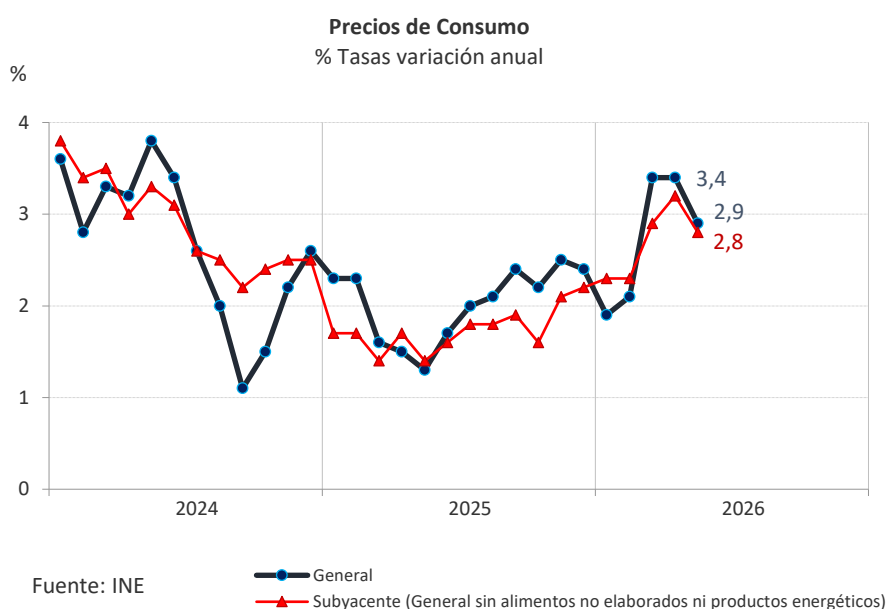
ÍNDICE

Índice de Precios al Consumo	1
Sociedades Mercantiles	3
Índice de Precios de la Vivienda	4

Índice de Precios al Consumo. Mayo 2026

La inflación se modera en mayo hasta el **2,9% interanual**, medio punto por debajo de la tasa de abril, mientras la inflación nacional se mantiene en el 3,2%, la misma tasa que en el mes previo. Esto sitúa a la Región de Murcia en la segunda posición entre las comunidades con menor inflación, tras Extremadura (2,5%) y compartiendo posición con Asturias.

La **inflación subyacente** también se desacelera en mayo al descender cuatro décimas hasta el 2,8% interanual, situándose dos décimas por debajo de la tasa nacional (3,0%), que en este caso muestra un ligero repunte.



Evolución anual

Los grupos que en mayor medida contribuyeron a la moderación de la inflación fueron:

- **Vestido y calzado**, cuya tasa anual se situó en -0,7%, 7,8 puntos inferior a la de abril. Esta fuerte desaceleración se debió principalmente al *vestido*, que este mes bajó un 1,3%, en contraste con una sustancial subida en mayo del año anterior (7,5%). Este grupo ha sido responsable de 2/3 partes de la desaceleración de la inflación en mayo.
- **Restaurantes y hoteles**, cuya tasa anual se redujo nueve décimas, hasta el 4,8%, debido a un mayor retroceso en los servicios de alojamiento este año que el observado en mayo del año anterior.

Por el contrario, y con presión al alza, destacan:

- **Actividades recreativas, deporte y cultura**, cuya tasa anual aumentó 2,3 puntos, hasta el 3,1%. Este comportamiento se ha visto afectado por el precio de los paquetes turísticos, que este mes disminuyeron menos que en mayo del año anterior.

- **Transporte**, que incrementó su tasa anual en cuatro décimas, hasta el 8,1%, por el encarecimiento del *transporte público interurbano*, que registró una subida más intensa este mes de mayo que la observada un año antes.

Evolución mensual

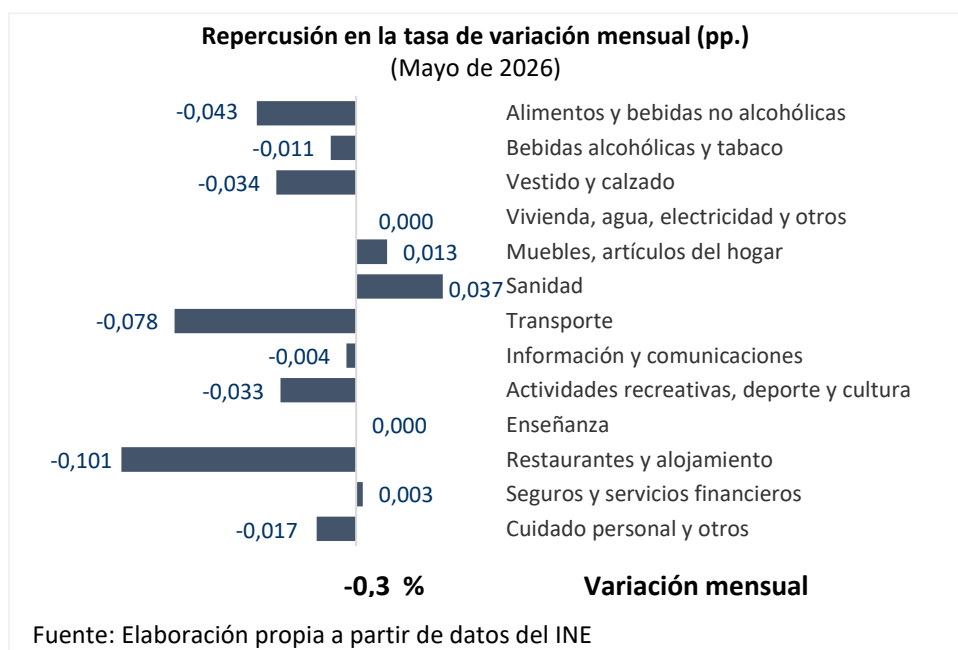
Respecto al mes anterior, los precios regionales descendieron un **0,3%**, mientras que en el conjunto de España aumentaron un 0,1%.

Los grupos que más han contribuido al descenso mensual del IPC han sido:

- **Restaurantes y servicios de alojamiento**, que presentaron una caída del 0,6% mensual debido a los servicios de alojamiento, que cayeron un 9,5%. Este grupo repercutió con **-0,101** puntos en la variación mensual del IPC general.
- **Transporte**, que presentó un descenso del 0,5% y una repercusión de **-0,078** puntos en la variación mensual. Este comportamiento se explica por el descenso en “*utilización de vehículos personales*” (-1,4%), subgrupo que incluye como componente principal los carburantes y lubricantes, que descendieron un 2,2% en el ámbito nacional.
- **Alimentos y bebidas no alcohólicas**, con un retroceso en el mes de mayo del 0,2% y una repercusión de **-0,043** puntos en la variación mensual del IPC general.

Por el contrario, uno de los pocos grupos que presionó al alza y tuvo más repercusión fue:

- **Sanidad**, que presentó un aumento del 0,8% y una repercusión positiva de **0,037** puntos. Esta evolución se explica por la subida mensual experimentada por servicios médicos y similares (1,2% en mayo).



Las **previsiones** actuales sitúan la inflación media en 2026 en el 2,6% en su escenario central.

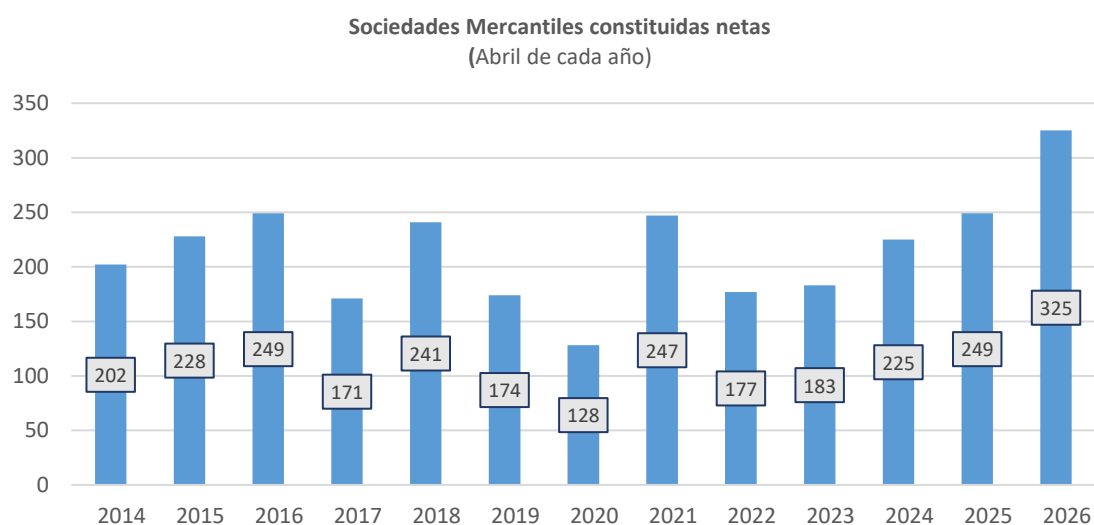
Sociedades mercantiles. Abril 2026

En el mes de abril se crearon 333 sociedades en la Región de Murcia, un 23,3% más que un año antes, un avance que contrasta con la caída interanual registrada a nivel nacional (-2,0%) y el tercer mayor crecimiento por comunidades autónomas, tras La Rioja y Asturias.

Las sociedades disueltas ascendieron a 8, casi una tercera parte de las disoluciones doce meses antes.

En términos netos, sociedades creadas menos sociedades disueltas, se constituyeron 325 sociedades mercantiles. Esta evolución supone un crecimiento del 30,5% interanual, dinámica que mejora también a la del conjunto nacional (-6,4%) y la mejor cifra en un mes de abril en los últimos 12 años.

El capital medio suscrito por sociedad fue de 70.556 euros, lo que supuso un incremento del 31,9% respecto a abril 2025 y supera a la media nacional (44.400€).



Fuente: INE

Índice de Precios de la Vivienda. I trimestre 2026

El Índice de Precios de la Vivienda en la Región de Murcia registró en el primer trimestre de 2026 un crecimiento interanual del 15,6% y acelera su ritmo de avance en 1,2 puntos porcentuales. Se encadenan seis trimestres con subidas interanuales de dos dígitos.

Por tipo de vivienda, la de segunda mano intensificó su ritmo de crecimiento interanual en 1,6 puntos, hasta el 16,3%, mientras la vivienda nueva lo modera en 1,4 pp, hasta el 10,9% interanual.

Por Comunidades Autónomas, compartimos la primera posición, junto Aragón, con mayor crecimiento interanual del precio de la vivienda (15,6%). En España el precio de la vivienda creció un 12,9% interanual.

