

SERVICIO DE ESTUDIOS Y COYUNTURA ECONÓMICA

NOTA SEMANAL DE COYUNTURA ECONÓMICA MURCIANA

12 abril 2024



Consejería de Economía, Hacienda y Empresa
Dirección General de Economía, Estrategia y Contratación Centralizada

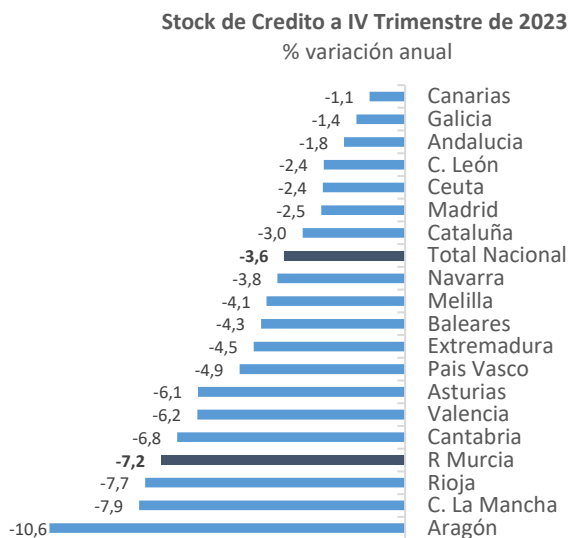
ÍNDICE

Crédito al IV trimestre de 2023.....	1
Depósitos al IV trimestre de 2023.....	2
Sacrificio de ganado en enero	3
Sociedades mercantiles en febrero	4
IPC de enero.....	5

Elaboración y coordinación: D.G de Economía, Estrategia y Contratación Centralizada
Subdirección General de Inteligencia Estadística
Servicio de Estudios y Coyuntura Económica

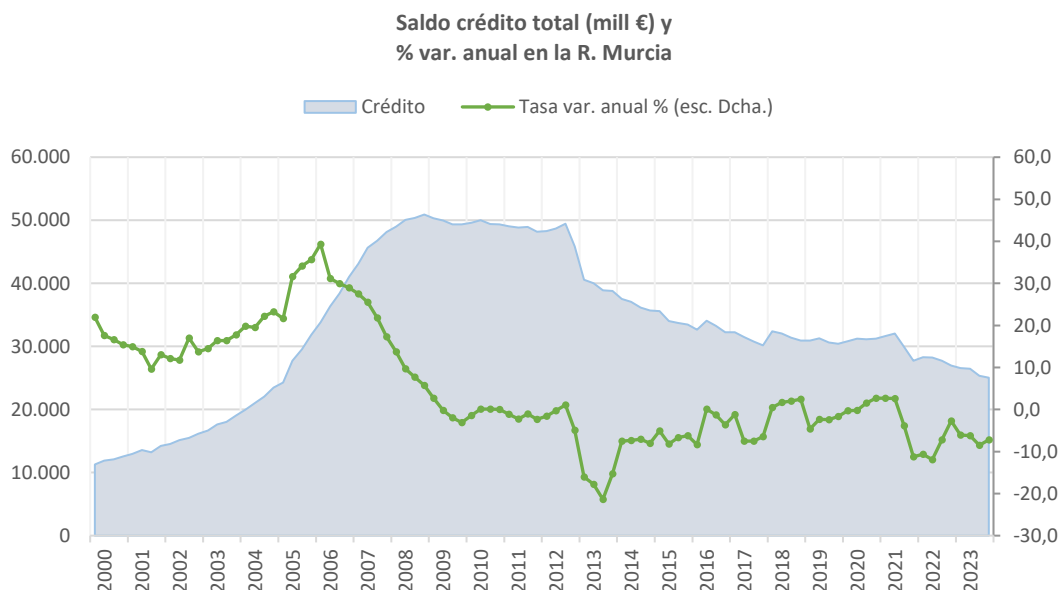
El crédito vivo regional continúa en descenso en el último trimestre de 2023

El **saldo de créditos** concedidos por el sistema bancario en la Región de Murcia descendió a diciembre de 2023 un 7,2% anual, prolongando la tendencia descendente mantenida desde el inicio de año. El comportamiento es similar en el conjunto de España, donde cae un 3,5% en el último año. Esto encaja con el mantenimiento de los tipos de interés en niveles relativamente altos que supone prolongar en el tiempo el esfuerzo financiero de los agentes más endeudados y, en consecuencia, puede afectar al riesgo de crédito de las empresas y de los hogares, tal y como viene ocurriendo desde la mitad del año 2022. Con un volumen de 25.016 millones de euros, alcanza la menor cifra desde mitad de 2005.



Fuente: Banco de España

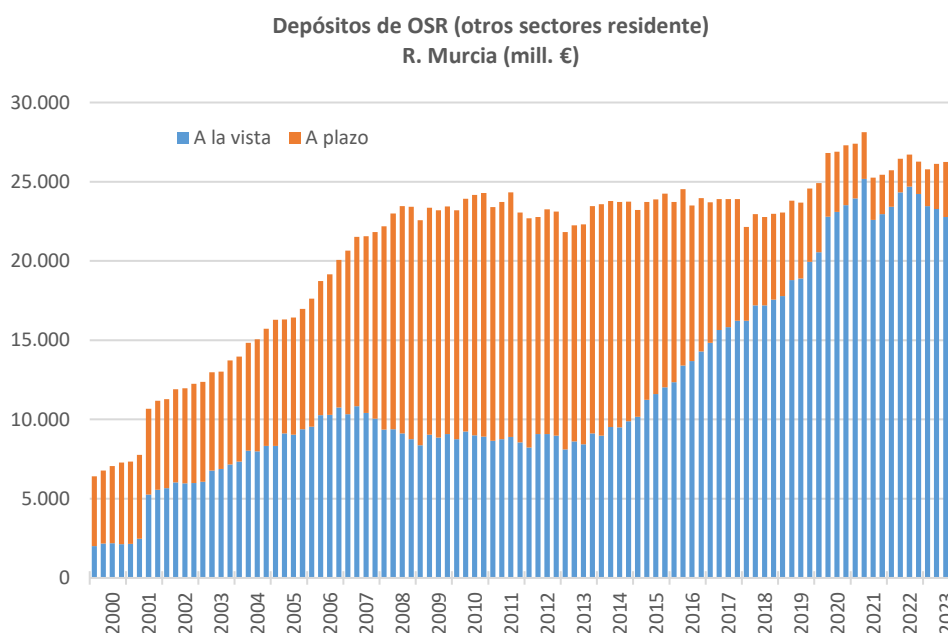
La caída del saldo de créditos se debe tanto al retroceso en el saldo del concedido al sector privado (-5,7% anual) y que además representa el 98% del total, como al sector público, con un retroceso del 44,5% al cierre de 2023 en la Región de Murcia. Con los tipos de interés en máximos históricos desde 2008 para controlar la inflación y reconducirla al nivel objetivo del 2%, esta reducción del stock de crédito concedido no resulta extraña, aunque debería cambiar hacia mediados de año si las expectativas de flexibilización de la política monetaria se cumplen.



Crecen los depósitos a plazo en busca de una mayor remuneración

El **saldo de depósitos** crece un 1,1% anual al finalizar el ejercicio, por encima del ritmo de crecimiento en el conjunto de España (0,2%), si bien hasta este último trimestre, todavía se mantenía en descenso. Se observa una redistribución de los recursos desde los depósitos a la vista hacia los depósitos a plazo y casi se duplican en el último año en busca de la mayor remuneración de estos últimos.

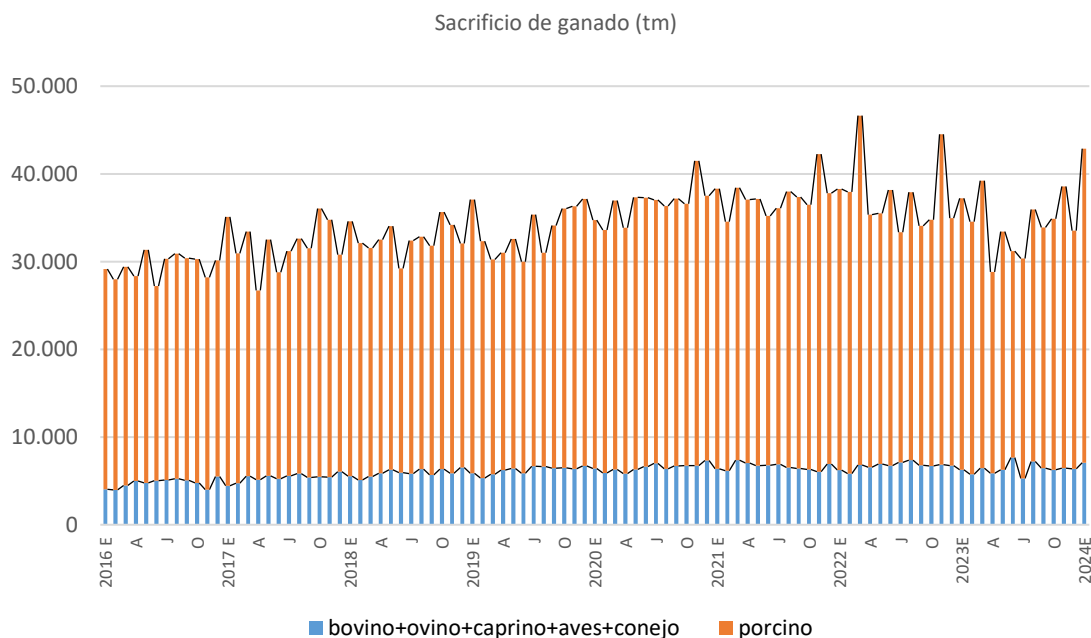
En términos absolutos, el saldo de depósitos en la Región se eleva hasta los **27.348 millones** de euros en diciembre de 2023. Con un crecimiento del saldo de depósitos respecto a la caída de los créditos, **la tasa de ahorro financiero** en la Región de Murcia, esto es, el cociente entre el saldo de depósitos y créditos, se sitúa en el 103,1% al cierre de 2023 (125,6% a nivel nacional), la tasa más elevada desde mediados de 1994, y 3,2 puntos por encima de un año antes (100,3%).



Tras un flojo año 2023, el sacrificio de ganado se recupera en enero y crece un 15,2% anual

- Si en 2023 el sacrificio de ganado en nuestra región descendió un 8,8%, este mes de enero cambia de signo gracias al comportamiento expansivo del sector porcino, el más relevante en la región.

El sacrificio de porcino regional, que en 2023 representó cerca del 7% de su homónimo nacional y que para nuestra región supone más del 80% del total de ganado sacrificado, inicia el año con un aumento del 15,8% anual, lo que unido también al buen comportamiento en bovino (42,2% anual) y aves (11,7%), ha permitido cerrar el mes enero mes con un incremento del 15,2% anual en sacrificio de ganado (Tm), más de 19 pp. superior al avance anual de diciembre.

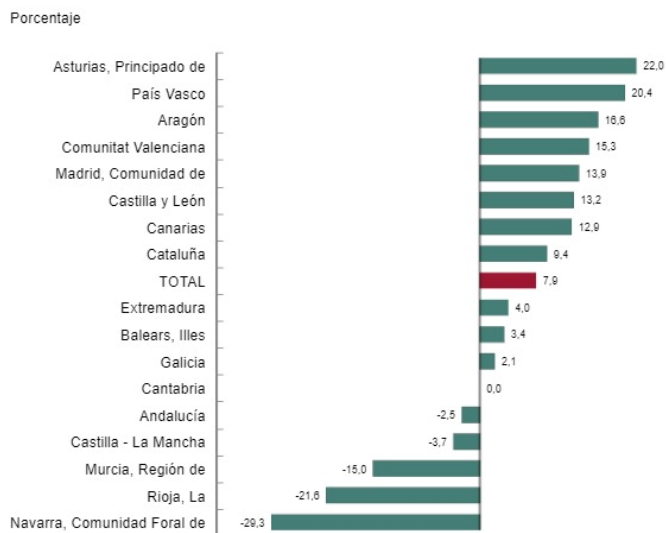


Se frena la creación de sociedades y cae un 15% anual en febrero

En febrero se crearon en términos netos en la Región de Murcia 180 sociedades mercantiles, resultado de la creación de 221 y la disolución de 41 sociedades. Esta dinámica supone una reducción del 18,9% respecto a las sociedades netas de un año antes. El aumento de sociedades en términos netos en el conjunto nacional fue del 12,9% anual.

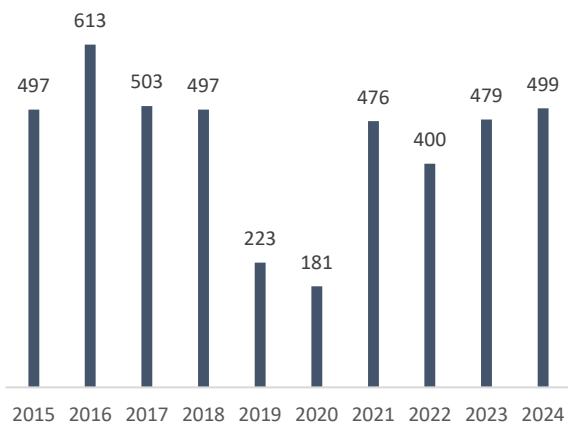
Las 221 sociedades creadas en nuestra región en febrero fueron de responsabilidad limitada en su totalidad y se redujeron un 15,0% anual. Las sociedades disueltas en febrero, 41, presentaron un crecimiento del 7,9% anual.

Variación anual del número de sociedades mercantiles creadas por comunidades autónomas. Febrero 2024



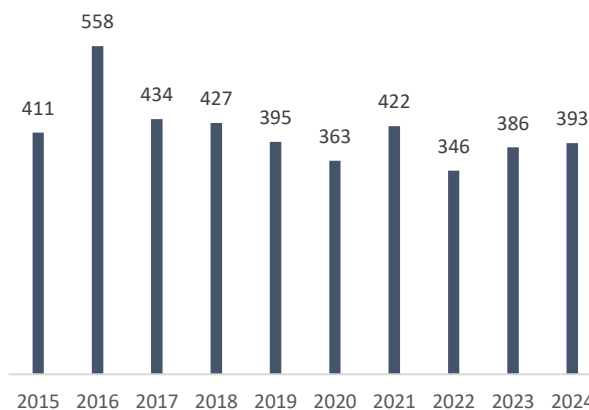
Si analizamos el conjunto del primer bimestre los resultados son mejores, ya que se aprecia cierto dinamismo reflejado tanto en la creación de sociedades (4,2% anual), como en la creación neta de sociedades (1,8% anual)

Creación de Sociedades
enero-febrero de cada año



Fuente: INE.

Creación neta de Sociedades
(creadas-disueltas)
enero-febrero de cada año



Fuente: INE.

La inflación regional en marzo repunta medio punto y se sitúa en el 3,3%, una décima superior a la nacional

- Se acelera la inflación en marzo tras volver la electricidad a su gravamen habitual del 21%

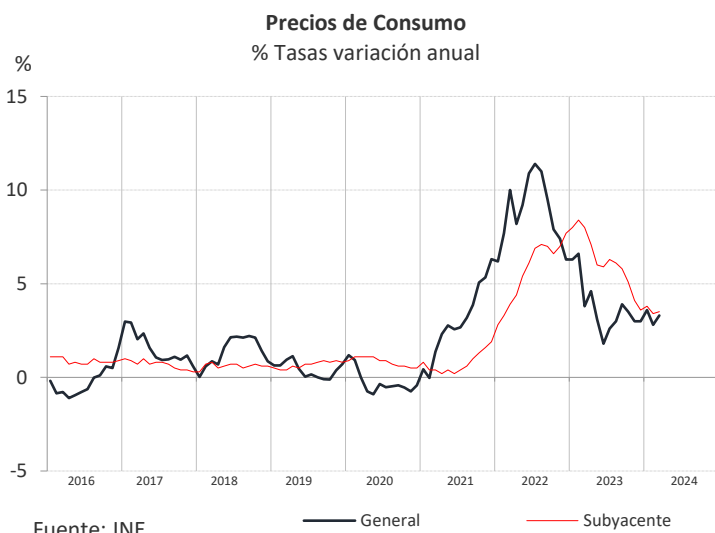
Este mes de marzo “Vivienda, agua, electricidad y gas” y en mucha menor magnitud “Transporte” son los grandes responsables de la aceleración de la inflación anual. En enero la electricidad pasó de un IVA rebajado del 5% al 10%, lo que hizo repuntar este grupo. El pasado mes de marzo la electricidad pasó de un IVA del 10% a su gravamen habitual del 21%, lo que de nuevo provoca el repunte en marzo. En cuanto al grupo Transporte, la subida este mes de carburantes frente a la bajada en el mismo mes del año anterior, es la causa del repunte.

Mientras “Alimentación” sigue frenando su crecimiento y se modera seis décimas en marzo, hasta el 4,2% anual, por la evolución bajista de productos frescos (carnes, legumbres y hortalizas), el componente “No alimentación” ha repuntado cuatro décimas, hasta el 5,2% anual.

La inflación subyacente se acelera una décima y **se sitúa en el 3,5%** debido al comportamiento alcista de dos de sus tres componentes: Los “servicios” repuntan una décima, hasta el 4,3%, los “alimentos elaborados, bebidas y tabaco” se aceleran cuatro décimas, hasta el 5,2% y en sentido contrario, los “bienes industriales sin productos energéticos” recortan su inflación anual dos décimas, hasta el 0,4%.

Los precios de consumo en la Región de Murcia crecen un 0,7% respecto al mes anterior, muy similar al incremento del 0,8% para el conjunto de España. Empujaron al alza este mes principalmente el grupo “Vivienda”, 2,2% mensual por la subida de la electricidad y “Ocio y Cultura” con una subida del 2,0% por el encarecimiento de los paquetes turísticos en estas fiestas de Semana Santa, circunstancia que también ha afectado a la subida de Restaurante y Hoteles (0,7%).

Nuestras **previsiones de inflación** casi han coincidido con los datos publicados hoy, por lo que solo se revisan muy ligeramente a la baja, estimando una inflación media en 2024 en torno al 3,4%



IPC de marzo 2024	% Variación	
	Mensual	Anual
R. de Murcia	0,7	3,3
ESPAÑA	0,8	3,2