

SERVICIO DE ESTUDIOS Y COYUNTURA ECONÓMICA

NOTA SEMANAL DE COYUNTURA ECONÓMICA MURCIANA

6 febrero 2026



Consejería de Economía, Hacienda,
Fondos Europeos y Transformación Digital
Dirección General de Economía, Estrategia y Contratación Centralizada
Subdirección General de Inteligencia Estadística

ÍNDICE

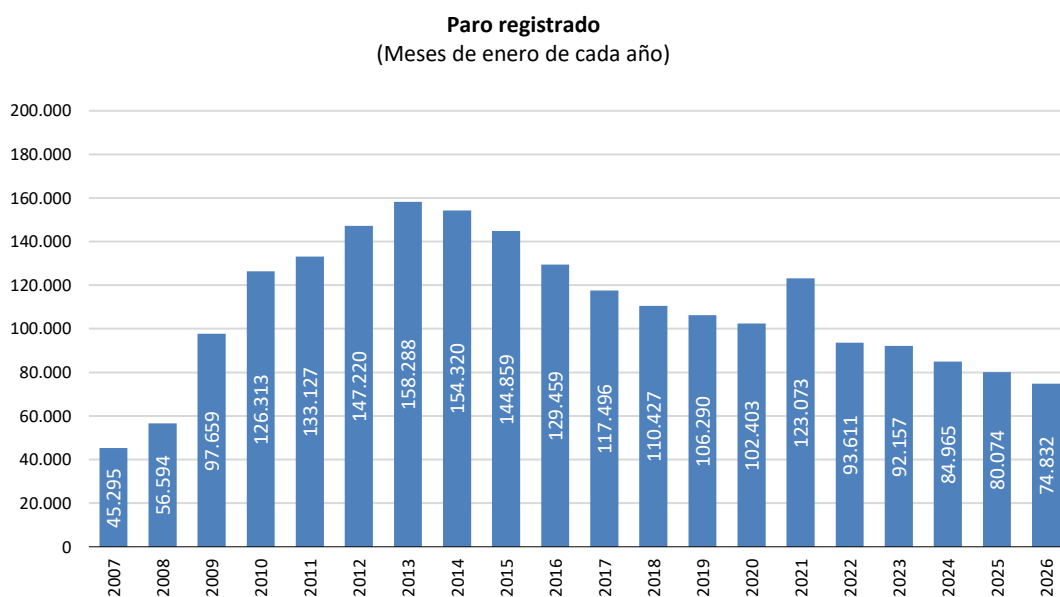
Paro registrado	1
Afiliados medios a la Seguridad Social	2
Índice de Producción Industrial	3
Coyuntura Turística Extrahotelera	4

Paro registrado. Enero 2026

En enero, el número de personas inscritas como paradas en la Región de Murcia se redujo un 6,5% respecto al mismo mes del año anterior, lo que equivale a 5.242 parados menos. Este descenso sitúa la cifra de desempleados en 74.832, la más baja en un mes de enero desde 2008.

En comparación con el mes anterior y una vez finalizada la campaña navideña, el paro registrado aumentó un 1,8%, lo que supone 1.351 parados registrados más. Por sectores, el aumento del desempleo se concentró en el sector servicios (1.486), mientras descendió en construcción (-103) y se mantuvo prácticamente estable en industria (-5), agricultura (-2) y en el colectivo sin empleo anterior (-16).

En el conjunto de España, el paro registrado descendió un 6,2% anual y un 1,1% respecto al mes anterior.

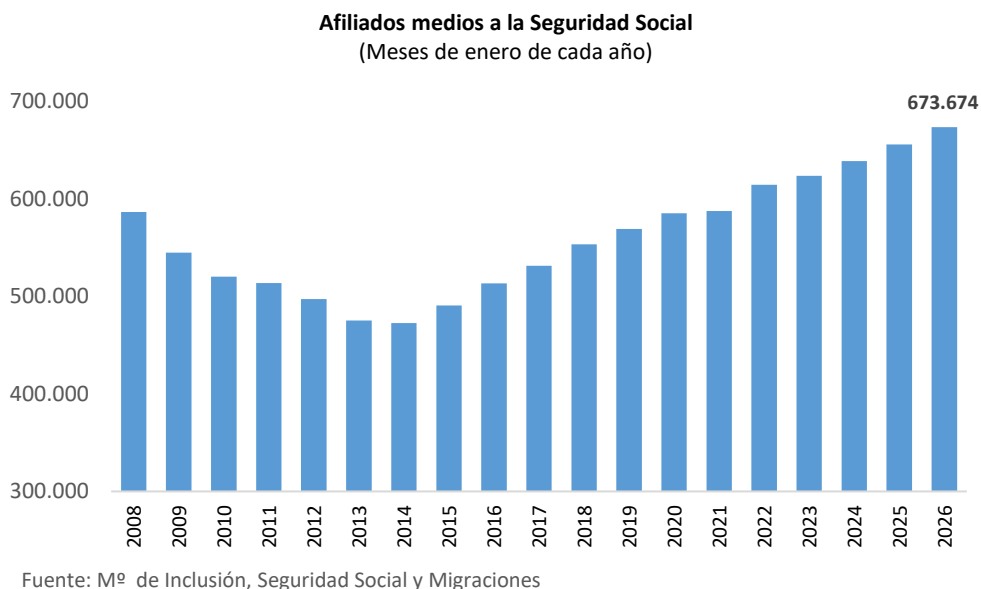


Fuente: SEPE

Afiliados medios a la Seguridad Social. Enero 2026

La afiliación media a la Seguridad Social en la Región de Murcia alcanzó en enero los 673.674 ocupados, el nivel más alto para ese mes en toda la serie histórica. En términos interanuales, esto supone un incremento de 17.618 afiliados, equivalente a un crecimiento del 2,7% anual, superior al crecimiento en el conjunto nacional y la tercera mayor tasa autonómica, tras la Comunidad Valenciana y Madrid.

Respecto a diciembre de 2025, la afiliación media cayó un 1,3% mensual, lo que equivale a 8.910 afiliados menos.



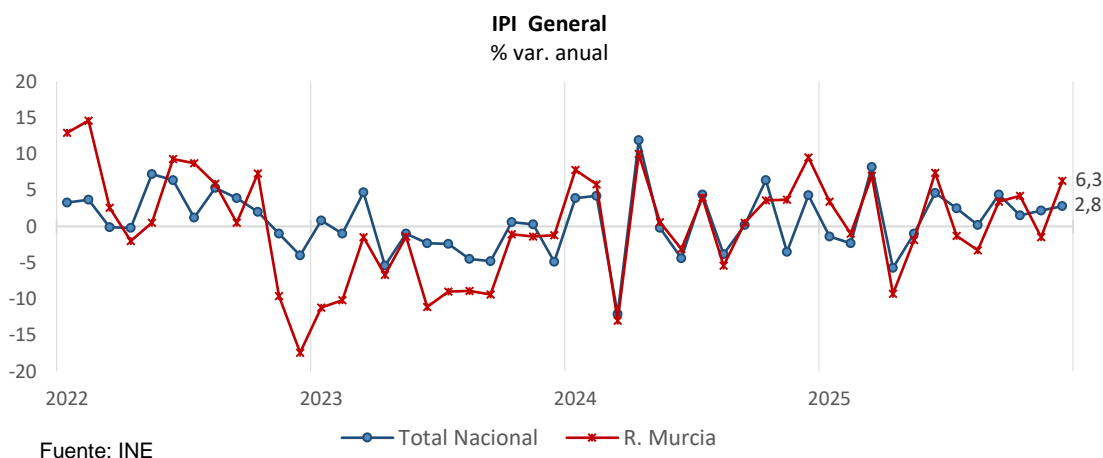
En España, la afiliación media a la Seguridad Social se situó en 21.844,4 miles de personas. Esto supuso un incremento del 2,3% en términos anuales, mientras que en comparación con el mes anterior se observó un descenso del 1,2%.

Índice de Producción Industrial (IPI). Diciembre 2025.

En diciembre, el Índice de Producción Industrial de la Región de Murcia registró un aumento del 6,3% anual, una cifra 7,8 puntos porcentuales superior a la tasa registrada en noviembre y que supera ampliamente el avance de la producción nacional (2,8%).

El **índice de producción no energética** presentó un aumento del 4,1% anual, en contraste con el registro negativo de noviembre. Esta mejora se explica principalmente por el mayor dinamismo en los bienes de consumo, cuya producción creció un 10,4% anual.

La producción de **bienes energéticos** mostró una evolución muy positiva, con un crecimiento del 11,3% anual, casi ocho puntos porcentuales por encima del registro del mes previo. Por el contrario, los *bienes de equipo* retroceden un 6,0% respecto a doce meses antes.



Según las repercusiones anuales calculadas por el CREM, las ramas que en mayor medida contribuyen a la subida de la producción industrial en diciembre han sido:

- **Suministro de energía eléctrica y refino de petróleo**, con una repercusión de +3,715 puntos y un crecimiento anual del 15,0%.
- **Industria de la alimentación**, que repercute +2,967 puntos, con un crecimiento del 11,5% anual.

En sentido contrario, la rama que más ha presionado a la baja ha sido:

- **Industria química**, que detrae -1,044 puntos, con un descenso del 11,5% anual.

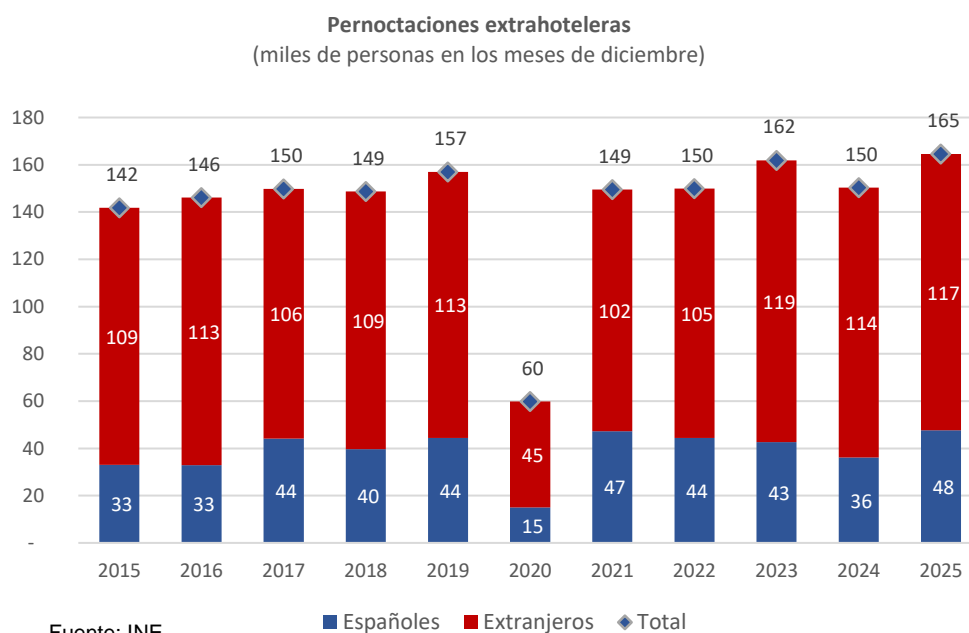
En el conjunto del año 2025

En el año 2025 la producción industrial en la Región aumentó un 1,0%, tres décimas menos que en el conjunto de España (1,3%).

Coyuntura turística extrahotelera. Diciembre 2025

En diciembre, los alojamientos turísticos extrahoteleros recibieron un total de 19.523 **viajeros**, lo que supuso un incremento del 23,7% respecto al mismo mes de 2024. Esta cifra supone el 16,7% del total de viajeros recibidos en el conjunto de establecimientos turísticos reglados en la Región en dicho mes.

Las **pernoctaciones** registradas presentaron un aumento del 9,4% anual, situándose en 164.515. Este aumento se explica por el repunte de las pernoctaciones realizadas por residentes nacionales, que aumentaron un 31,9% anual, especialmente en cámpines (94% anual). Las pernoctaciones extrahoteleras totales realizadas por los residentes extranjeros crecieron un 2,3% anual, con aumentos en cámpines (2,3%) y apartamentos turísticos (5,4%), mientras que en los alojamientos rurales se registró un descenso del 38,6%.



Conjunto del año 2025

En el año 2025 los viajeros en establecimientos extrahoteleros crecieron un 2,1% anual, mientras las pernoctaciones se redujeron un 4,6%. Por tipo de alojamiento, los comportamientos en el conjunto del año fueron dispares:

- **Apartamentos turísticos:** Se recibieron menos viajeros que en 2024 (-16,2% anual), y menos pernoctaciones (-16,7%). Esto se dio junto a un recorte de su estancia media, que pasó de 5,9 días en 2024 a 5,8 días un año después.
- **Cámpines:** Registraron un crecimiento del 7,7% anual en los viajeros y un aumento más moderado en las pernoctaciones (0,2% anual). Mientras tanto, la estancia media disminuyó un 6,9% anual, pasando de 7,6 días en 2024 a 7,1 días en 2025.
- **Alojamientos rurales:** Experimentaron un notable crecimiento del 33,6% en viajeros y del 13,8% en las pernoctaciones. De nuevo la estancia media se recortó, pasando de 3,2 días en el año previo a 2,7 días en 2025.

