

SERVICIO DE ESTUDIOS Y COYUNTURA ECONÓMICA

# NOTA SEMANAL DE COYUNTURA ECONÓMICA MURCIANA

5 diciembre 2025



**ÍNDICE**

Paro registrado	1
Afiliados medios a la Seguridad Social	2
Matriculación de vehículos	3

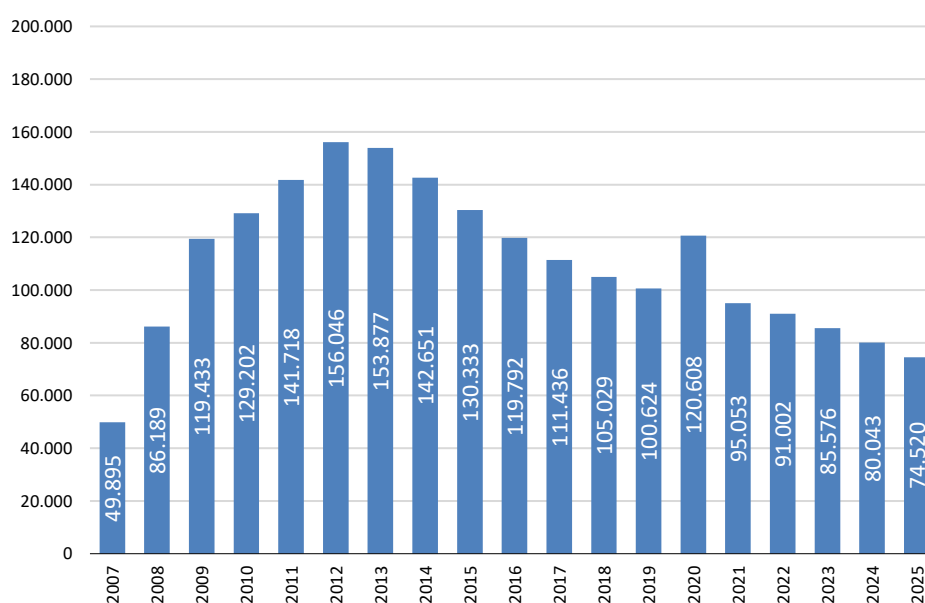
## Paro registrado. Noviembre 2025

En noviembre, el número de personas inscritas como paradas en la Región de Murcia se redujo un 6,9% respecto al mismo mes del año anterior, lo que equivale a 5.523 parados menos. Este descenso sitúa la cifra de desempleados en 74.520, la cifra más baja en un mes de noviembre desde 2007.

En comparación con el mes anterior, el paro registrado descendió un 1,0%, lo que supone 782 parados registrados menos. Por sectores, el descenso del desempleo se concentró en el sector servicios (-759) y de forma más ligera en construcción (-58) e industria (-54). En sentido contrario, presentó un leve incremento en el paro agrario (+67) y en el colectivo sin empleo anterior (+22).

En el conjunto de España, el paro registrado descendió un 6,2% anual y un 0,8% respecto al mes anterior.

**Paro registrado**  
(Meses de noviembre de cada año)



Fuente: SEPE

## Afiliados medios a la Seguridad Social. Noviembre 2025

La afiliación media a la Seguridad Social en la Región de Murcia alcanzó los 682.523 ocupados, el nivel más alto para ese mes en toda la serie histórica. En términos interanuales, esto supone un incremento de 20.927 afiliados, equivalente a un crecimiento del 3,2% anual, superior al crecimiento en el conjunto nacional (2,5%) y la segunda mayor tasa autonómica, tras la Comunidad Valenciana.

Respecto a octubre, la afiliación media aumentó un 0,9% mensual, lo que equivale a 5.938 afiliados más.

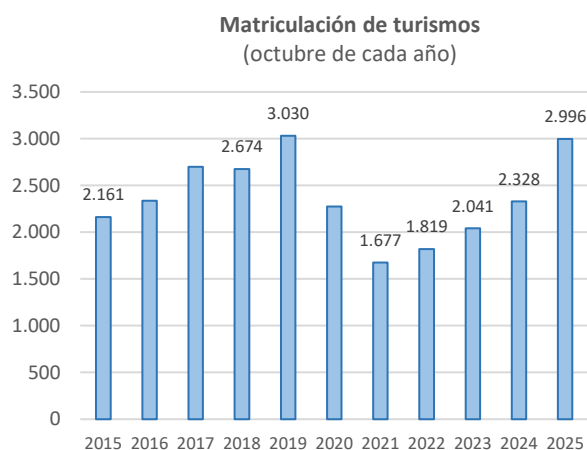


En España, la afiliación media a la Seguridad Social se situó en 21.825.233 personas. Esto supuso un incremento del 2,5% en términos anuales, mientras que en comparación con el mes anterior se observó un ligero descenso del 0,1%.

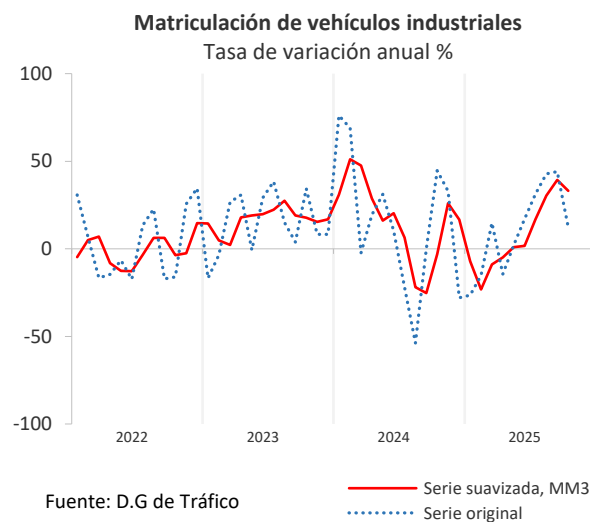
## Matriculaciones de vehículos. Octubre 2025

En octubre y según la Dirección General de Tráfico, se matricularon en la Región de Murcia 2.996 turismos, lo que ha supuesto un incremento anual del 28,7%, acelerando su avance por tercer mes consecutivo. Este dato representa la mayor cifra de turismos matriculados desde el año 2019 en un mes de octubre.

Respecto a la matriculación de vehículos industriales, indicador de inversión, con 966 unidades matriculadas supera en un 12,2% la cifra de octubre del año anterior.



Fuente: D.G. Tráfico (explotación propia de microdatos)



En lo que va de año, los turismos matriculados aumentaron un 20,7% anual, ritmo superior al conseguido en el mismo período del año anterior (12,7% anual).