

18. FINANZAS Y ACTIVIDAD MERCANTIL

Fuentes y notas **Principales conceptos**

Índice de Gráficos

G-18.1.	Evolución de los depósitos y créditos en el sistema bancario. Región de Murcia. 1997-2006.	5
G-18.2.	Evolución de los depósitos y créditos en el sistema bancario. España. 1997-2006	5
G-18.3.	Evolución de las sociedades mercantiles creadas y disueltas. Región de Murcia. 1996-2005	6
G-18.4.	Evolución de las sociedades mercantiles creadas y disueltas. España. 1996-2005.....	6

Índice de tablas

18.1.	Finanzas.....	7
18.1.1.	Evolución de los depósitos en el sistema bancario. 2000-2006.....	7
18.1.2.	Evolución de las concesiones de créditos en el sistema bancario. 2000-2006.....	7
18.1.3.	Evolución de las oficinas bancarias 2002-2006	8
18.1.4.	Oficinas por entidades financieras. 2005-2006.....	9
18.2.	Actividad Mercantil	10
18.2.1.	Efectos de comercio devueltos impagados. 2005.....	10
18.2.2.	Evolución de las sociedades mercantiles creadas y su capital fundacional. 1999-2005.....	10
18.2.3.	Evolución de las sociedades mercantiles que amplían capital. 1999-2005	11
18.2.4.	Evolución de las sociedades mercantiles que reducen capital. 1999-2005	11
18.2.5.	Evolución de las sociedades mercantiles disueltas. 1999-2005	12
18.2.6.	Evolución del número de deudores concursados por tipo de concurso, clase de procedimiento, existencia de propuesta anticipada de convenio y contenido de la propuesta. 2006.....	12
18.2.7.	Evolución del número de deudores concursados según naturaleza jurídica. 2006	13
18.2.8.	Evolución del número de empresas concursadas según actividad económica principal. 2006	13
18.2.9.	Evolución del número de empresas concursadas por tramo de asalariados. 2006.....	14

Fuentes de Información:

Banco de España. Boletín estadístico

Publicación mensual con las series estadísticas financieras y monetarias elaboradas directamente por el Banco de España, así como una puntual recopilación de datos referentes a esa y otras materias económicas de diferentes elaboradores. Las notas sobre la información que publica, además de aparecer en el número correspondiente, son objeto de una recopilación.

Suministra la información sobre las oficinas de las entidades de crédito ubicadas en la Región.

INE. Estadística de efectos de comercio impagados

El INE comenzó la elaboración de la estadística de Letras Protestadas en 1938. Tras el paso de muchos años y debido al aumento del uso de talones, cheques y pagarés bancarios, en 1983 el INE consideró oportuno modificar la estadística, que pasó a denominarse de Efectos Protestados, obteniéndose la información con carácter coyuntural. La aprobación en 1985 de la Ley Cambiaria y del Cheque, flexibilizó el régimen de protesto no siendo viable utilizar esta estadística para el análisis de la coyuntura económica. Con el fin de conseguir una información análoga a la obtenida hasta 1985, se acometió la estadística de Efectos de Comercio Devueltos Impagados. La primera monografía de esta estadística está referida a 1989. Una nueva modificación en 1993 da lugar a la Estadística de Efectos de Comercio Impagados, que se ha venido publicando hasta febrero de 2003 (datos referidos a diciembre de 2002). A partir del año 1995, la publicación de datos anuales se realiza en publicaciones electrónicas.

Durante el año 2002 el INE acometió una profunda reforma de la estadística, lo que ha posibilitado revisar la serie de datos provisionales de 2002 e investigar nuevas variables de gran interés para los usuarios de esta información.

El objetivo de la estadística es determinar mensualmente el número y el importe de los efectos comerciales de las entidades de crédito, en cartera y recibidos en gestión de cobro de clientes, que hayan vencido durante el mes de referencia y de éstos, los que hayan resultado impagados, analizando su evolución en series cronológicas. Se ofrece información desagregada a escala provincial para las distintas entidades de crédito.

INE. Estadística de sociedades mercantiles

Fue implantada en 1938, y modificada posteriormente en 1966. Esta estadística tiene carácter mensual, siendo la fuente de información los Registros Mercantiles, operándose por tanto con carácter exhaustivo. Se utilizan 3 modelos de cuestionario, según se trate de creaciones, modificaciones o disoluciones de sociedades. Con carácter provisional se obtienen datos mensuales que se publican en una hoja informativa. Además se edita todos los años una Monografía titulada "Estadística de Sociedades Mercantiles" con información sobre Comunidades autónomas y series anuales.

INE. Estadística del procedimiento concursal

Debido a la entrada en vigor de la Ley Orgánica 8/2003 para la Reforma Concursal y de la Ley 22/2003 Concursal, se sustituye la Estadística de Suspensiones de pago y Declaraciones de Quiebra ya que desaparecen los conceptos jurídicos de suspensiones de pagos y declaración de quiebra y se sustituyen por el de concurso de acreedores, denominándose a las entidades sometidas al proceso, deudores concursados. Esta nueva estadística proporciona información trimestral del número de deudores concursados, del tipo de concurso, de la clase de procedimiento y de la existencia de propuesta anticipada de convenio y su contenido.

Principales Conceptos:

Banca Privada: Conjunto de instituciones privadas, que se rigen por normas de derecho privado. Pueden clasificarse atendiendo a varios criterios:

- a) Legal (según número de sucursales, extensión geográfica, cuantía de los recursos propios, volumen de pasivo): bancos nacionales, regionales y locales.
- b) Funcional (según especialización en el tipo de crédito concedido, ya sea a corto, medio, y largo plazo): banca comercial e industrial. Esta clasificación carece en la actualidad de operatividad, ya que ambos tipos de bancos realizan las mismas operaciones activas y pasivas.

La banca privada se agrupa en una asociación corporativa de escala nacional, el Consejo Superior Bancario (CSB).

Banco de España: Es la entidad central del sistema bancario siendo conocido con la denominación de "Banco de bancos" por la asunción de funciones específicas: instrumentación de la política monetaria y crediticia, y funciones propiamente bancarias.

Cajas de Ahorros: Instituciones de interés público y fundación pública o privada, que fomentan el ahorro, y vienen obligadas a la realización de obras benéfico-sociales. Su característica fundamental radica en su carácter de fundaciones y su aplicación de excedentes a fines no lucrativos. Con el proceso de reforma y liberalización del Sistema Financiero Español, se tiende a una equiparación progresiva de éstas con los bancos privados.

La asociación corporativa nacional de las Cajas de Ahorros es la Confederación Española de Cajas de Ahorro (CECA).

Cajas Rurales y Cooperativas de Crédito: Instituciones cuya constitución y funcionamiento se rige por normas generales del cooperativismo. Carecen de accionariado y beneficios, y su capital social posee forma específica, regulada por la Ley General de Cooperativas. Las Cajas Rurales se dedican exclusivamente a la financiación del sector agrario.

Clase de procedimiento: El procedimiento concursal puede ser de dos tipos:

Procedimiento ordinario: Procedimiento normal de tramitación de un expediente de concurso

Procedimiento abreviado: Procedimiento que se aplica cuando el deudor sea una persona natural o jurídica que se encuentre autorizada a presentar balance abreviado y la estimación inicial de su pasivo no supere el millón de euros.

Depósitos: Instrumento usual de captación de recursos por parte de entidades financieras, bajo tres modalidades distintas:

A la vista: disponibles de forma inmediata e instrumentados mediante talones. Son, pues, saldos acreedores de las cuentas corrientes, abiertos con carácter de disponibilidad a la vista, sin preaviso.

De ahorro: saldos acreedores de las cuentas de ahorro en cartilla e imposiciones en efectivo, cuya disponibilidad requiere un preaviso no superior a 30 días y no son movilizables mediante talón o cheque.

A plazo: no movilizables hasta el vencimiento del plazo pactado por las partes. No incluyen los intereses vencidos de las imposiciones, ya que no son acumulables a ellas, salvo que contractualmente formen nuevos depósitos sujetos a las limitaciones que se derivan de su naturaleza y plazo.

Efectos de comercio en cartera: Se refieren a los efectos y otros documentos negociados a clientes que hayan sido creados para movilizar el precio de las operaciones de compraventa de bienes o prestación de servicios, librados o endosados a la orden de la entidad, y los efectos que hayan sido redescontados en firme a otras entidades.

Se incluyen los anticipos o cantidades entregadas a cuenta o con garantía de los mismos, y los anticipos sobre certificaciones de obras.

Efectos de comercio en cartera impagados: Efectos comerciales y anticipos, que resulten devueltos por impago en el mes de referencia.

Efectos de comercio recibidos en gestión de cobro de clientes: Se refieren a los efectos recibidos de clientes (no se incluyen los recibidos de otras entidades) para la gestión de su cobro.

Efectos de comercio recibidos en gestión de cobro de clientes impagados: Efectos condicionales y otros valores recibidos en comisión de cobro, que resulten devueltos por impago en el mes de referencia.

Efectos Devueltos Impagados: Recibo u otro documento descontado que con esa condición figura en la cartera comercial de la entidad financiera y que es devuelto por impago en el mes de referencia de la estadística, independientemente de la fecha en que se presentó al cobro. No se incluyen en todo caso los recibos de servicios. Los efectos impagados y devueltos se contabilizan únicamente por la entidad tomadora del documento y no por la domiciliadora del pago.

Expedientes admitidos/presentados a concurso: Expedientes presentados por el mismo deudor o acreedores de dicho deudor en los juzgados correspondientes al ámbito poblacional de la estadística del procedimiento concursal, en el caso de situación de insolvencia de la empresa o de situación patrimonial de incapacidad para hacer frente regularmente a las obligaciones contraídas por el deudor. El juez puede o no dictar un auto de declaración de concurso.

Propuesta anticipada de convenio: La ley permite la posibilidad de que tanto el deudor como los acreedores, junto con la solicitud de concurso, presenten propuesta de convenio.

En la propuesta de convenio se pueden especificar diferentes alternativas para tratar de evitar la liquidación de la empresa y conservar la actividad profesional o empresarial del concursado.

Entre las alternativas se encuentran:

Quita: Porcentaje propuesto para la reducción de los créditos

Espera: Plazo de tiempo propuesto para el pago de los créditos

Quita y espera: Combinación de las alternativas anteriores

Otra proposición: Conversión del crédito en acciones, participaciones o cuota sociales, o en créditos participativos,...

Sociedad Mercantil: Asociación voluntaria y organizada de personas que, mediante la creación de un fondo patrimonial común, colaboran en la explotación de una actividad económica, con ánimo de obtener un beneficio y participación en el reparto de las ganancias.

El derecho y la práctica española distingue cuatro tipos de sociedades:

De carácter personalista:

Colectivas: giran bajo una razón social integrada por el nombre de alguno o todos los socios, respondiendo sus miembros frente a terceras personas, solidaria y subsidiariamente de los resultados de la gestión social.

Comanditarias: poseen también carácter personalista aunque en grado inferior a las colectivas. Junto a los socios colectivos, responsables con todo su patrimonio, existen socios comanditarios que responden de las pérdidas y deudas sociales hasta la concurrencia de sus respectivas aportaciones.

De carácter capitalista:

Anónimas: cuyo capital está dividido y representado en acciones y sus socios no responden personalmente de las deudas sociales, a la vez que queda limitada su responsabilidad al importe de las acciones suscritas.

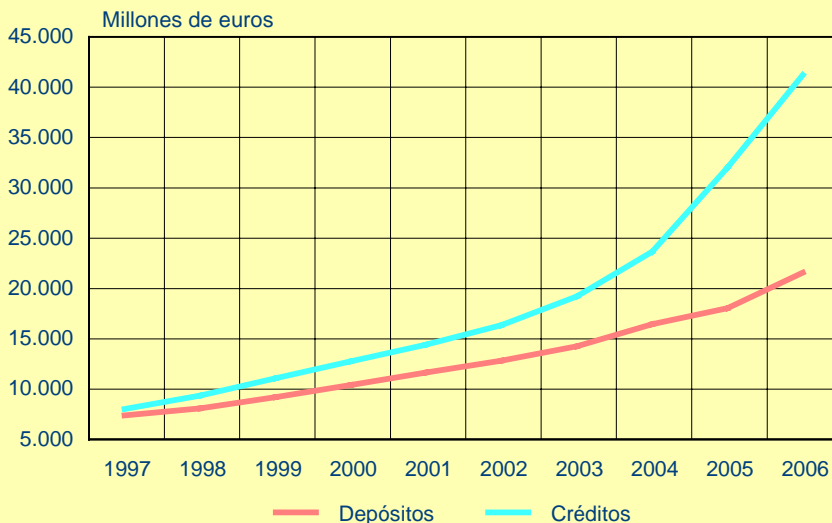
De Responsabilidad Limitada: poseen su capital dividido en participaciones que no pueden incorporarse a títulos negociables y sus socios no responden personalmente de las deudas sociales.

Tipo de concurso: Los concursos se clasifican en:

Concurso voluntario: Concurso en el que la solicitud la presenta el deudor dentro de los dos meses siguientes a la fecha en la que se hubiera conocido o debido conocer su estado de insolvencia.

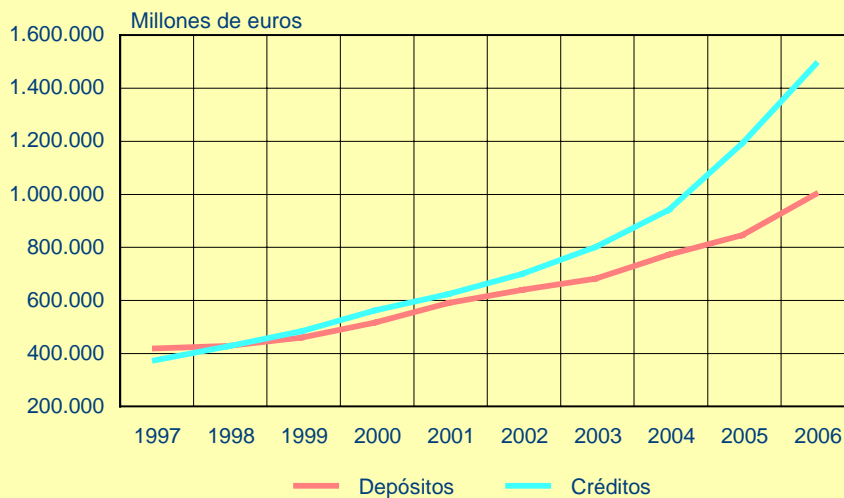
Concurso necesario: Concurso en el que la solicitud es presentada por cualquiera de los acreedores del deudor.

G-18.1. Evolución de los depósitos y créditos en el sistema bancario. Región de Murcia. 1997-2006



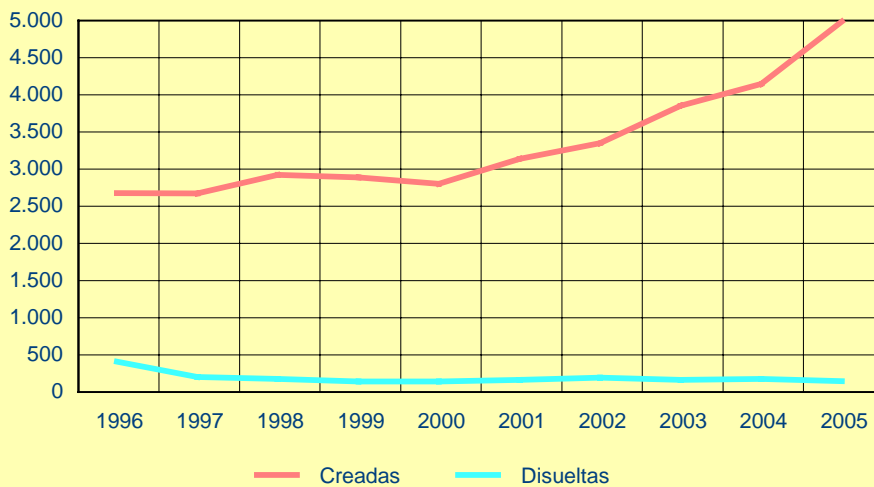
Fuente: Banco de España. Boletín Estadístico

G-18.2. Evolución de los depósitos y créditos en el sistema bancario. España. 1997-2006



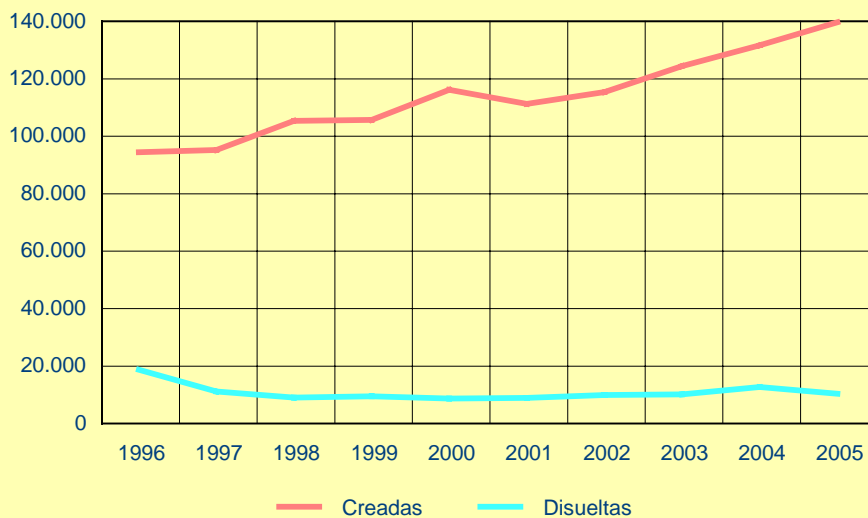
Fuente: Banco de España. Boletín Estadístico

G-18.3. Evolución de las sociedades mercantiles creadas y disueltas. Región de Murcia. 1996-2005



Fuente: INE. Estadística de Sociedades Mercantiles.

G-18.4. Evolución de las sociedades mercantiles creadas y disueltas. España. 1996-2005



Fuente: INE. Estadística de Sociedades Mercantiles.

18.1.1. EVOLUCIÓN DE LOS DEPÓSITOS EN EL SISTEMA BANCARIO (1). 2000-2006

Millones de euros

	REGIÓN DE MURCIA							ESPAÑA
	2000	2001	2002	2003	2004	2005	2006	2006
BANCOS	2.698,0	2.979,7	3.062,3	3.192,5	3.697,6	3.905,8	4.694,6	424.583,3
Sector Público	121,3	122,1	161,9	138,4	220,6	263,9	283,7	29.175,5
Sector Privado	2.576,7	2.857,6	2.900,4	3.054,0	3.477,0	3.641,9	4.411,0	395.407,8
Depósitos a la vista.....	902,2	1.066,3	1.063,9	1.256,6	1.524,3	1.549,0	1.877,5	130.197,0
Depósitos de ahorro.....	658,9	722,2	719,9	797,3	876,6	932,2	1.050,0	59.091,9
Depósitos a plazo	1.015,6	1.069,1	1.116,6	1.000,2	1.076,1	1.160,6	1.483,5	206.119,0
CAJAS DE AHORRO	6.453,8	7.123,5	7.961,8	8.974,2	10.390,5	11.402,0	13.590,9	502.688,4
Sector Público	135,8	155,6	201,8	182,1	314,4	610,6	1.021,5	33.851,0
Sector Privado	6.318,0	6.967,9	7.760,0	8.792,1	10.076,2	10.791,4	12.569,3	468.837,4
Depósitos a la vista.....	1.041,6	1.234,1	1.368,5	1.692,8	2.025,7	2.379,2	2.922,4	123.031,0
Depósitos de ahorro.....	1.719,1	1.901,8	2.078,3	2.410,2	2.722,0	3.094,9	3.286,6	108.565,1
Depósitos a plazo	3.557,4	3.831,9	4.313,2	4.689,2	5.328,5	5.317,3	6.360,4	237.241,4
COOPERATIVAS DE CRÉDITO	1.076,8	1.353,3	1.597,7	1.887,3	2.172,0	2.563,0	3.108,6	65.535,9
Sector Público	4,1	8,6	8,0	10,1	9,5	16,4	21,9	2.763,8
Sector Privado	1.072,8	1.344,7	1.589,7	1.877,2	2.162,5	2.546,6	3.086,7	62.772,1
Depósitos a la vista.....	190,3	255,7	294,2	396,3	459,0	562,4	668,5	12.540,7
Depósitos de ahorro.....	301,3	390,4	470,6	612,3	720,9	863,0	949,9	18.775,4
Depósitos a plazo	581,1	698,6	824,9	868,6	982,7	1.121,2	1.468,2	31.456,1
TOTAL	10.228,7	11.456,5	12.621,7	14.053,9	16.260,1	17.870,8	21.394,1	992.807,7
Sector Público	261,2	286,4	371,6	330,6	544,4	891,0	1.327,1	65.790,2
Sector Privado	9.967,5	11.170,1	12.250,1	13.723,4	15.715,8	16.979,8	20.067,0	927.017,4

(1) A 31 de diciembre.

Fuente: Banco de España. Boletín Estadístico.

18.1.2. EVOLUCIÓN DE LAS CONCESIONES DE CRÉDITOS EN EL SISTEMA BANCARIO (1). 2000-2006

Millones de euros

	REGIÓN DE MURCIA							ESPAÑA
	2000	2001	2002	2003	2004	2005	2006	2006
BANCOS	5.457,8	5.735,1	6.031,4	6.948,7	8.238,9	10.992,1	14.013,9	681.684,9
Sector Público	305,8	356,4	325,7	374,1	339,5	400,2	397,5	23.696,5
Sector Privado	5.152,0	5.378,7	5.705,7	6.574,7	7.899,4	10.592,0	13.616,4	657.988,5
CAJAS DE AHORRO	6.238,1	7.343,8	8.612,9	10.119,9	12.726,4	17.069,2	22.136,4	723.143,9
Sector Público	266,8	263,5	278,5	281,7	302,0	275,1	260,0	13.737,5
Sector Privado	5.971,2	7.080,3	8.334,4	9.838,2	12.424,4	16.794,1	21.876,4	709.406,4
COOPERATIVAS DE CRÉDITO	873,2	1.133,4	1.521,6	1.966,3	2.488,1	3.757,4	4.875,4	78.449,0
Sector Público	0,8	1,0	3,5	2,4	2,7	2,7	3,3	547,5
Sector Privado	872,4	1.132,3	1.518,0	1.963,9	2.485,4	3.754,6	4.872,1	77.901,6
TOTAL	12.569,1	14.212,2	16.165,8	19.035,0	23.453,4	31.818,7	41.025,8	1.483.279,6

(1) A 31 de diciembre.

Fuente: Banco de España. Boletín Estadístico.

18.1.3. EVOLUCIÓN DE LAS OFICINAS BANCARIAS. 2002-2006

	REGIÓN DE MURCIA				
	2002	2003	2004	2005	2006
BANCOS.....	304	311	316	334	343
Banco Atlántico	5	5			
Banco Banif	1	1	1	1	1
Banco Bilbao-Vizcaya Argentaria.....	71	70	68	74	69
Banco Español de Crédito.....	27	27	27	29	31
Banco Gallego, S.A.	-	-	1	1	1
Banco Guipuzcoano	4	4	5	5	6
Banco Halifax Hispania, S.A.	-	-	-	2	2
Banco Herrero	1				
Banco Pastor	2	9	12	14	17
Banco Popular Español.....	42	42	42	42	43
Banco Santander Central Hispano, S.A.	56	58	59	62	66
Banco Urquijo	1	1	1	1	
Banco Zaragozano	6				
Banco de Crédito Local de España.....	1	1	1	1	1
Banco de Sabadell	5	6	12	14	17
Banco de Valencia	65	65	65	65	66
Banco de la pequeña y mediana empresa.....	1	1			
Bancofar	1	2	2	2	2
Bankinter	6	6	7	8	8
Barclays Bank, S.A.E.	2	8	8	8	8
Citibank España	1				
Deutsche Bank, S.A.E.....	4	3	3	3	3
Finanzia, Banco de Crédito	1	1	1	1	1
Popular Banca Privada, S.A.....	1	1	1	1	1
CAJAS DE AHORROS	537	560	587	622	660
Caja de Ahorros de Murcia.....	220	227	234	236	244
Caja de Ahorros del Mediterráneo.....	181	188	190	192	189
Caja de Ahorros y Pensiones de Barcelona.....	95	100	106	120	131
Otras Cajas de Ahorro.....	41	45	57	74	96
COOPERATIVAS DE CRÉDITO	240	250	248	248	253
Caja Rural Central	19	19	19	19	22
Caja Rural Intermediterránea	210	219	216	214	214
Otras Cooperativas de Crédito	11	12	13	15	17
OTRAS ENTIDADES.....	7	10	11	10	10
TOTAL	1.088	1.131	1.162	1.214	1.266

Fuente: Banco de España. Departamento de Información Financiera y Central de Riesgos.

18.1.4. OFICINAS POR ENTIDADES FINANCIERAS. 2005-2006

	2005			2006		
	TOTAL	En la capital	Resto Región	TOTAL	En la capital	Resto Región
BANCOS	334	121	213	343	119	224
Banco Banif.....	1	1	-	1	1	-
Banco Bilbao-Vizcaya Argentaria.....	74	29	45	69	24	45
Banco Español de Crédito.....	29	9	20	31	10	21
Banco Gallego, S.A.....	1	1	-	1	1	-
Banco Guipuzcoano.....	5	4	1	6	3	3
Banco Halifax Hispania, S.A.....	2	-	2	2	-	2
Banco Pastor.....	14	5	9	17	6	11
Banco Popular Español.....	42	9	33	43	9	34
Banco Santander Central Hispano, S.A.....	62	24	38	66	25	41
Banco Urquijo.....	1	1	-	-	-	-
Banco de Crédito Local de España.....	1	1	-	1	1	-
Banco de Sabadell.....	14	6	8	17	7	10
Banco de Valencia.....	65	21	44	66	22	44
Bancofar.....	2	2	-	2	2	-
Bankinter.....	8	3	5	8	3	5
Barclays Bank, S.A.E.....	8	2	6	8	2	6
Deutsche Bank, S.A.E.....	3	1	2	3	1	2
Finanzia, Banco de Crédito.....	1	1	-	1	1	-
Popular Banca Privada, S.A.....	1	1	-	1	1	-
CAJAS DE AHORROS.....	622	222	400	660	240	420
Caja de Ahorros de Murcia.....	236	82	154	244	87	157
Caja de Ahorros del Mediterráneo.....	192	72	120	189	75	114
Caja de Ahorros y Pensiones de Barcelona....	120	32	88	131	35	96
Otras Cajas de Ahorro.....	74	36	38	96	43	53
COOPERATIVAS DE CRÉDITO.....	248	76	172	253	77	176
Caja Rural Central.....	19	7	12	22	8	14
Caja Rural Intermediterránea.....	214	66	148	214	66	148
Otras Cooperativas de Crédito.....	15	3	12	17	3	14
OTRAS ENTIDADES.....	10	7	3	10	7	3
TOTAL.....	1.214	426	788	1.266	443	823

Fuente: Banco de España. Departamento de Información Financiera y Central de Riesgos.

18.2.1. EFECTOS DE COMERCIO DEVUELTOS IMPAGADOS. 2005

	REGIÓN DE MURCIA				ESPAÑA			
	TOTAL	Bancos	Cajas de ahorro	Cooperat. de crédito	TOTAL	Bancos	Cajas de ahorro	Cooperat. de crédito
En cartera								
Número (miles)	3.729.583	1.975.011	1.495.863	258.709	119.472.990	84.333.538	29.966.728	5.172.724
Importe (millones de euros)	11.859,67	6.728,65	4.285,31	845,71	292.540,02	194.984,34	83.169,43	14.386,26
En cartera impagados								
Número (miles)	132.311	65.129	56.424	10.758	4.330.561	3.043.220	1.114.585	172.756
Importe (millones de euros)	321,12	164,07	128,82	28,23	7.420,31	4.749,17	2.264,39	406,75
En gestión de cobro								
Número (miles)	318.790	126.942	189.829	2.019	26.396.942	19.324.039	6.677.013	395.890
Importe (millones de euros)	507,53	148,17	350,21	9,15	56.835,55	43.949,38	12.272,01	614,16
En gestión de cobro impagados								
Número (miles)	12.553	4.770	7.778	5	770.639	563.977	198.278	8.384
Importe (millones de euros)	14,00	5,06	8,93	0,01	1.180,38	895,25	275,81	9,32

Fuente: INE. Estadística de Efectos de Comercio Impagados.

18.2.2. EVOLUCIÓN DE LAS SOCIEDADES MERCANTILES CREADAS Y SU CAPITAL FUNDACIONAL. 1999-2005

	REGIÓN DE MURCIA							ESPAÑA
	1999	2000	2001	2002	2003	2004	2005	2005
ANÓNIMAS								
Número	68	53	58	46	51	33	56	2.182
Capital (miles de euros)	110.599	10.774	15.288	11.849	10.268	10.716	31.930	2.588.409
RESPONSABILIDAD LIMITADA								
Número	2.793	2.720	3.054	3.273	3.774	4.087	4.905	136.768
Capital (miles de euros)	78.154	195.051	165.512	151.931	201.972	203.233	560.621	7.991.946
COLECTIVAS Y COMANDITARIAS								
Número	-	1	-	1	-	-	-	31
Capital (miles de euros)	-	6	-	-	-	-	-	3.510
TOTAL								
Número	2.861	2.774	3.112	3.320	3.825	4.120	4.961	138.981
Capital (miles de euros)	188.753	205.831	180.800	163.780	212.240	213.950	592.551	10.583.865

Fuente: INE. Estadística de Sociedades Mercantiles.

18.2.3. EVOLUCIÓN DE LAS SOCIEDADES MERCANTILES QUE AMPLÍAN CAPITAL. 1999-2005

	REGIÓN DE MURCIA							ESPAÑA
	1999	2000	2001	2002	2003	2004	2005	2005
ANÓNIMAS								
Número	77	97	122	128	86	83	78	5.093
Capital (miles de euros).....	33.065	124.137	88.950	67.492	98.746	94.614	245.435	11.523.364
RESPONSABILIDAD LIMITADA								
Número	624	647	1.059	1.212	1.007	1.039	1.000	37.079
Capital (miles de euros).....	78.743	107.140	182.552	275.043	294.068	496.597	701.062	21.394.573
COLECTIVAS Y COMANDITARIAS								
Número	1	2	2	-	2	2	2	16
Capital (miles de euros).....	42.071	22.760	204.000	-	48.000	116.842	61.688	275.983
TOTAL								
Número	702	746	1.183	1.340	1.095	1.124	1.080	42.188
Capital (miles de euros).....	153.879	254.038	475.502	342.534	440.814	708.054	1.008.186	33.193.921

Fuente: INE. Estadística de Sociedades Mercantiles.

18.2.4. EVOLUCIÓN DE LAS SOCIEDADES MERCANTILES QUE REDUCEN CAPITAL. 1999-2005

	REGIÓN DE MURCIA							ESPAÑA
	1999	2000	2001	2002	2003	2004	2005	2005
ANÓNIMAS								
Número	17	24	27	42	28	21	17	1.685
Capital (miles de euros).....	4.336	36.095	30.626	12.211	7.197	46.758	9.663	4.995.055
RESPONSABILIDAD LIMITADA								
Número	45	39	72	111	66	93	83	3.908
Capital (miles de euros).....	6.460	7.711	37.618	9.343	8.118	22.396	12.198	2.998.222
COLECTIVAS Y COMANDITARIAS								
Número	-	1	-	-	-	-	-	9
Capital (miles de euros).....	-	1	-	-	-	-	-	68
TOTAL								
Número	62	64	99	153	94	114	100	5.602
Capital (miles de euros).....	10.796	43.807	68.244	21.553	15.315	69.154	21.862	7.993.344

Fuente: INE. Estadística de Sociedades Mercantiles.

18.2.5. EVOLUCIÓN DE LAS SOCIEDADES MERCANTILES DISUELTAS. 1999-2005

	REGIÓN DE MURCIA							ESPAÑA
	1999	2000	2001	2002	2003	2004	2005	2005
Naturaleza jurídica								
Anónimas.....	26	23	18	33	11	9	12	1.466
Responsabilidad limitada	89	92	121	133	125	138	106	8.268
Colectivas y comanditarias.....	2	-	-	-	-	3	1	13
Tipo de disolución								
Voluntaria	101	93	107	126	118	122	88	8.039
Por fusión	10	14	19	27	13	26	26	1.206
Otras	6	8	13	13	5	2	5	502
TOTAL	117	115	139	166	136	150	119	9.747

Fuente: INE. Estadística de Sociedades Mercantiles.

18.2.6. EVOLUCIÓN DEL NÚMERO DE DEUDORES CONCURSADOS POR TIPO DE CONCURSO, CLASE DE PROCEDIMIENTO, EXISTENCIA DE PROPUESTA ANTICIPADA DE CONVENIO Y CONTENIDO DE LA PROPUESTA. 2006 (*)

	REGIÓN DE MURCIA				ESPAÑA			
	I Trimestre	II Trimestre	III Trimestre	IV Trimestre	I Trimestre	II Trimestre	III Trimestre	IV Trimestre
Tipo de concurso								
Voluntario.....	6	6	-	16	231	209	145	195
Necesario.....	4	1	-	2	39	27	23	37
Clase de procedimiento								
Abreviado.....	4	1	-	5	149	140	87	127
Ordinario	6	6	-	13	121	96	81	105
Existencia de propuesta anticipada								
No	10	7	-	18	270	235	167	230
Sí	-	-	-	-	-	1	1	2
Contenido de la propuesta								
Quita.....	-	-	-	-	-	-	-	-
Espera.....	-	-	-	-	-	-	-	-
Quita y espera.....	-	-	-	-	-	-	1	2
Otra	-	-	-	-	-	1	-	-
TOTAL	10	7	-	18	270	236	168	232

(*) Datos provisionales.

Fuente: INE. Estadística del Procedimiento Concursal.

18.2.7. EVOLUCIÓN DEL NÚMERO DE DEUDORES CONCURSADOS SEGÚN NATURALEZA JURÍDICA. 2006 (*)

	REGIÓN DE MURCIA				ESPAÑA			
	I Trimestre	II Trimestre	III Trimestre	IV Trimestre	I Trimestre	II Trimestre	III Trimestre	IV Trimestre
Personas físicas sin actividad empresarial.....	3	-	-	2	13	18	6	16
Empresas	7	7	-	16	257	218	162	216
Personas físicas	-	1	-	-	2	10	2	4
Sociedad Anónima	1	2	-	2	66	52	42	48
Sociedad Responsabilidad Limitada	6	4	-	14	184	152	117	158
Otras	-	-	-	-	5	4	1	6
TOTAL	10	7	-	18	270	236	168	232

(*) Datos provisionales.

Fuente: INE. Estadística del Procedimiento Concursal.

18.2.8. EVOLUCIÓN DEL NÚMERO DE EMPRESAS CONCURSADAS SEGÚN ACTIVIDAD ECONÓMICA PRINCIPAL. 2006 (*)

	REGIÓN DE MURCIA				ESPAÑA			
	I Trimestre	II Trimestre	III Trimestre	IV Trimestre	I Trimestre	II Trimestre	III Trimestre	IV Trimestre
Agricultura y pesca.....	-	-	-	-	4	1	1	5
Industria y energía.....	1	3	-	6	78	66	55	69
Construcción.....	1	2	-	4	42	49	21	31
Comercio	2	2	-	5	43	46	31	46
Hostelería	1	-	-	-	10	6	6	6
Transporte. Almacenamiento	1	-	-	-	16	8	8	8
Inmobiliarias. Servicios empresar ..	-	-	-	1	20	18	20	24
Resto servicios	-	-	-	-	16	4	4	10
Sin clasificar	1	-	-	-	28	20	16	17
TOTAL	7	7	-	16	257	218	162	216

(*) Datos provisionales.

Fuente: INE. Estadística del Procedimiento Concursal.

18.2.9. EVOLUCIÓN DEL NÚMERO DE EMPRESAS CONCURSADAS POR TRAMO DE ASALARIADOS. 2006 (*)

	REGIÓN DE MURCIA				ESPAÑA			
	I Trimestre	II Trimestre	III Trimestre	IV Trimestre	I Trimestre	II Trimestre	III Trimestre	IV Trimestre
0 asalariados	-	1	-	-	13	16	7	14
1-2 asalariados	1	-	-	3	25	22	23	25
3-5 asalariados	-	-	-	3	34	22	12	29
6-9 asalariados	1	-	-	-	29	28	24	29
10-19 asalariados	1	-	-	4	47	45	24	39
20-49 asalariados	3	5	-	1	52	37	39	30
50-99 asalariados	-	1	-	5	16	21	9	22
Más de 100 asalariados	-	-	-	-	13	7	8	11
Sin clasificar	1	-	-	-	28	20	16	17
TOTAL	7	7	-	16	257	218	162	216

(*) *Datos provisionales.*

Fuente: INE. *Estadística del Procedimiento Concursal.*