

# 17. FINANZAS Y ACTIVIDAD MERCANTIL

## **Fuentes y notas** **Principales conceptos**

### **Índice de Gráficos**

G-17.1.	Evolución de los depósitos y créditos en el sistema bancario. Región de Murcia. 1994-2004. ....	5
G-17.2.	Evolución de los depósitos y créditos en el sistema bancario. España. 1994-2004 .....	5
G-17.3.	Evolución de las sociedades mercantiles creadas y disueltas. Región de Murcia. 1993-2003 .....	6
G-17.4.	Evolución de las sociedades mercantiles creadas y disueltas. España. 1993-2003.....	6

### **Índice de tablas**

17.1.	Finanzas.....	7
17.1.1.	Evolución de los depósitos en el sistema bancario. 1998-2004.....	7
17.1.2.	Evolución de las concesiones de créditos en el sistema bancario. 1998-2004.....	7
17.1.3.	Evolución de las oficinas bancarias 2000-2004 .....	8
17.1.4.	Oficinas por entidades financieras. 2003-2004.....	9
17.2.	Actividad Mercantil .....	10
17.2.1.	Efectos de comercio devueltos impagados. 2003.....	10
17.2.2.	Evolución de las sociedades mercantiles creadas y su capital fundacional. 1997-2003.....	10
17.2.3.	Evolución de las sociedades mercantiles que amplían capital. 1997-2003 .....	11
17.2.4.	Evolución de las sociedades mercantiles que reducen capital. 1997-2003 .....	11
17.2.5.	Evolución de las sociedades mercantiles disueltas. 1997-2003 .....	12
17.2.6.	Evolución de las suspensiones de pago. 1998-2004.....	12
17.2.7.	Evolución de las declaraciones de quiebra. 1998-2004.....	12

## **Fuentes de Información:**

### *Banco de España. Boletín estadístico*

Publicación mensual con las series estadísticas financieras y monetarias elaboradas directamente por el Banco de España, así como una puntual recopilación de datos referentes a esa y otras materias económicas de diferentes elaboradores. Las notas sobre la información que publica, además de aparecer en el número correspondiente, son objeto de una recopilación.

### *Banco de España. Departamento de Información Financiera y Central de Riesgos*

Suministra la información sobre las oficinas de las entidades de crédito ubicadas en la Región.

### *INE. Estadística de suspensiones de pago y declaraciones de quiebra*

Los Juzgados de Primera Instancia remiten a los Servicios Centrales del INE los cuestionarios debidamente cumplimentados o un parte negativo cuando no se haya incoado durante el mes de referencia ningún expediente de este tipo. Mensualmente se publica una hoja informativa con datos de carácter provisional. Anualmente se publica una monografía, con diversas tablas mensuales y anuales para el total nacional, las diferentes provincias y las Comunidades Autónomas.

### *INE. Estadística de efectos de comercio impagados*

El INE comenzó la elaboración de la estadística de Letras Protestadas en 1938. Tras el paso de muchos años y debido al aumento del uso de talones, cheques y pagarés bancarios, en 1983 el INE consideró oportuno modificar la estadística, que pasó a denominarse de Efectos Protestados, obteniéndose la información con carácter coyuntural. La aprobación en 1985 de la Ley Cambiaria y del Cheque, flexibilizó el régimen de protesto no siendo viable utilizar esta estadística para el análisis de la coyuntura económica. Con el fin de conseguir una información análoga a la obtenida hasta 1985, se acometió la estadística de Efectos de Comercio Devueltos Impagados. La primera monografía de esta estadística está referida a 1989. Una nueva modificación en 1993 da lugar a la Estadística de Efectos de Comercio Impagados, que se ha venido publicando hasta febrero de 2003 (datos referidos a diciembre de 2002). A partir del año 1995, la publicación de datos anuales se realiza en publicaciones electrónicas.

Durante el año 2002 el INE acometió una profunda reforma de la estadística, lo que ha posibilitado revisar la serie de datos provisionales de 2002 e investigar nuevas variables de gran interés para los usuarios de esta información.

El objetivo de la estadística es determinar mensualmente el número y el importe de los efectos comerciales de las entidades de crédito, en cartera y recibidos en gestión de cobro de clientes, que hayan vencido durante el mes de referencia y de éstos, los que hayan resultado impagados, analizando su evolución en series cronológicas. Se ofrece información desagregada a escala provincial para las distintas entidades de crédito.

### *INE. Estadística de sociedades mercantiles*

Fue implantada en 1938, y modificada posteriormente en 1966. Esta estadística tiene carácter mensual, siendo la fuente de información los Registros Mercantiles, operándose por tanto con carácter exhaustivo. Se utilizan 3 modelos de cuestionario, según se trate de creaciones, modificaciones o disoluciones de sociedades. Con carácter provisional se obtienen datos mensuales que se publican en una hoja informativa. Además se edita todos los años una Monografía titulada "Estadística de Sociedades Mercantiles" con información sobre Comunidades autónomas y series anuales.

## **Principales Conceptos:**

*Banca Privada:* Conjunto de instituciones privadas, que se rigen por normas de derecho privado. Pueden clasificarse atendiendo a varios criterios:

- a) Legal (según número de sucursales, extensión geográfica, cuantía de los recursos propios, volumen de pasivo): bancos nacionales, regionales y locales.
- b) Funcional (según especialización en el tipo de crédito concedido, ya sea a corto, medio, y largo plazo): banca comercial e industrial. Esta clasificación carece en la actualidad de operatividad, ya que ambos tipos de bancos realizan las mismas operaciones activas y pasivas.

La banca privada se agrupa en una asociación corporativa de escala nacional, el Consejo Superior Bancario (CSB).

*Banco de España:* Es la entidad central del sistema bancario siendo conocido con la denominación de "Banco de bancos" por la asunción de funciones específicas: instrumentación de la política monetaria y crediticia, y funciones propiamente bancarias.

*Cajas de Ahorros:* Instituciones de interés público y fundación pública o privada, que fomentan el ahorro, y vienen obligadas a la realización de obras benéfico-sociales. Su característica fundamental radica en su carácter de fundaciones y su aplicación de excedentes a fines no lucrativos. Con el proceso de reforma y liberalización del Sistema

Financiero Español, se tiende a una equiparación progresiva de éstas con los bancos privados.  
La asociación corporativa nacional de las Cajas de Ahorros es la Confederación Española de Cajas de Ahorro (CECA).

*Cajas Rurales y Cooperativas de Crédito:* Instituciones cuya constitución y funcionamiento se rige por normas generales del cooperativismo. Carecen de accionariado y beneficios, y su capital social posee forma específica, regulada por la Ley General de Cooperativas. Las Cajas Rurales se dedican exclusivamente a la financiación del sector agrario.

*Depósitos:* Instrumento usual de captación de recursos por parte de entidades financieras, bajo tres modalidades distintas:

A la vista: disponibles de forma inmediata e instrumentados mediante talones. Son, pues, saldos acreedores de las cuentas corrientes, abiertos con carácter de disponibilidad a la vista, sin preaviso.

De ahorro: saldos acreedores de las cuentas de ahorro en cartilla e imposiciones en efectivo, cuya disponibilidad requiere un preaviso no superior a 30 días y no son movilizables mediante talón o cheque.

A plazo: no movilizables hasta el vencimiento del plazo pactado por las partes. No incluyen los intereses vencidos de las imposiciones, ya que no son acumulables a ellas, salvo que contractualmente formen nuevos depósitos sujetos a las limitaciones que se derivan de su naturaleza y plazo.

*Efectos de comercio en cartera:* Se refieren a los efectos y otros documentos negociados a clientes que hayan sido creados para movilizar el precio de las operaciones de compraventa de bienes o prestación de servicios, librados o endosados a la orden de la entidad, y los efectos que hayan sido redescontados en firme a otras entidades.

Se incluyen los anticipos o cantidades entregadas a cuenta o con garantía de los mismos, y los anticipos sobre certificaciones de obras.

*Efectos de comercio en cartera impagados:* Efectos comerciales y anticipos, que resulten devueltos por impago en el mes de referencia.

*Efectos de comercio recibidos en gestión de cobro de clientes:* Se refieren a los efectos recibidos de clientes (no se incluyen los recibidos de otras entidades) para la gestión de su cobro.

*Efectos de comercio recibidos en gestión de cobro de clientes impagados:* Efectos condicionales y otros valores recibidos en comisión de cobro, que resulten devueltos por impago en el mes de referencia.

*Efectos Devueltos Impagados:* Recibo u otro documento descontado que con esa condición figura en la cartera comercial de la entidad financiera y que es devuelto por impago en el mes de referencia de la estadística, independientemente de la fecha en que se presentó al cobro. No se incluyen en todo caso los recibos de servicios. Los efectos impagados y devueltos se contabilizan únicamente por la entidad tomadora del documento y no por la domiciliadora del pago.

*Quiebra:* Estado legal que hace perder al quebrado la disposición y administración de sus bienes, restringe su capacidad y le inhabilita para el ejercicio del comercio. Está dirigida a la liquidación del patrimonio y a su reparto entre los acreedores. Requiere condiciones de fondo (sobreseimiento general en los pagos) y de forma (declaración jurídica del estado de quiebra).

*Sociedad Mercantil:* Asociación voluntaria y organizada de personas que, mediante la creación de un fondo patrimonial común, colaboran en la explotación de una actividad económica, con ánimo de obtener un beneficio y participación en el reparto de las ganancias.

El derecho y la práctica española distingue cuatro tipos de sociedades:

De carácter personalista:

Colectivas: giran bajo una razón social integrada por el nombre de alguno o todos los socios, respondiendo sus miembros frente a terceras personas, solidaria y subsidiariamente de las resultas de la gestión social.

Comanditarias: poseen también carácter personalista aunque en grado inferior a las colectivas. Junto a los socios colectivos, responsables con todo su patrimonio, existen socios comanditarios que responden de las pérdidas y deudas sociales hasta la concurrencia de sus respectivas aportaciones.

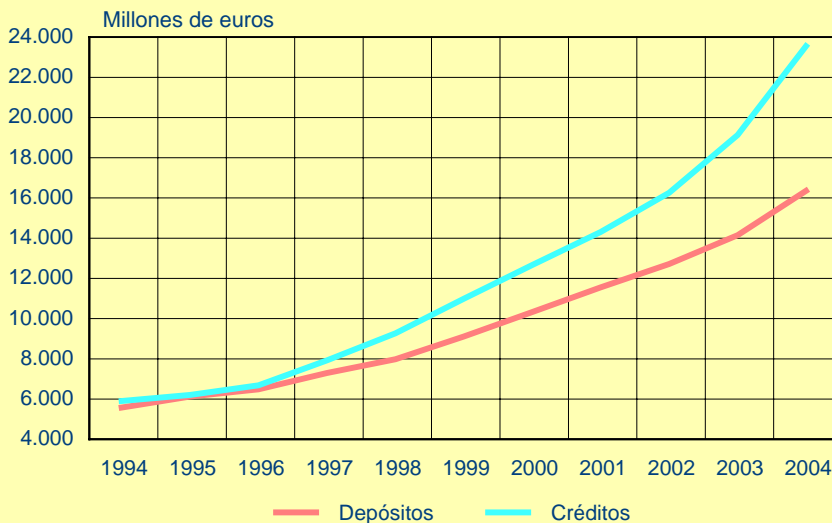
De carácter capitalista:

Anónimas: cuyo capital está dividido y representado en acciones y sus socios no responden personalmente de las deudas sociales, a la vez que queda limitada su responsabilidad al importe de las acciones suscritas.

De Responsabilidad Limitada: poseen su capital dividido en participaciones que no pueden incorporarse a títulos negociables y sus socios no responden personalmente de las deudas sociales.

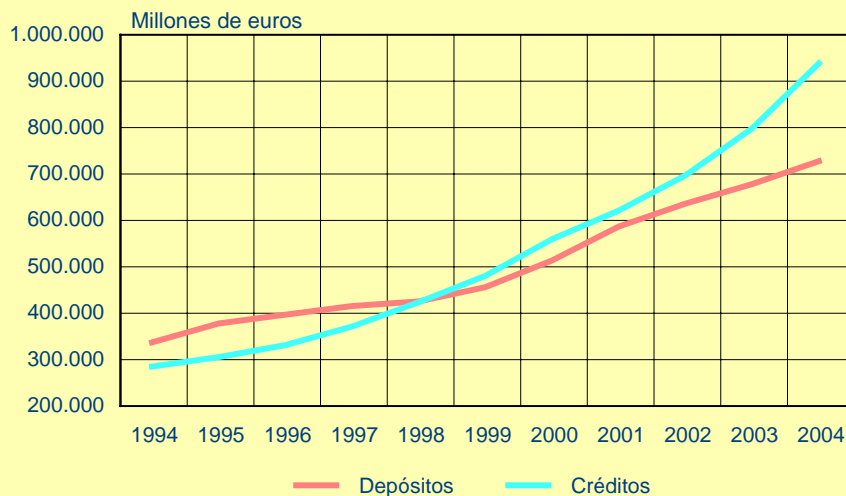
*Suspensión de pagos*: Situación legal preliminar a la quiebra, que obedece a estados transitorios de falta de liquidez, por el que se paralizan las acciones individuales de los acreedores, que no podrán proceder a la ejecución separada de los bienes del suspenso.

### G-17.1. Evolución de los depósitos y créditos en el sistema bancario. Región de Murcia. 1994-2004



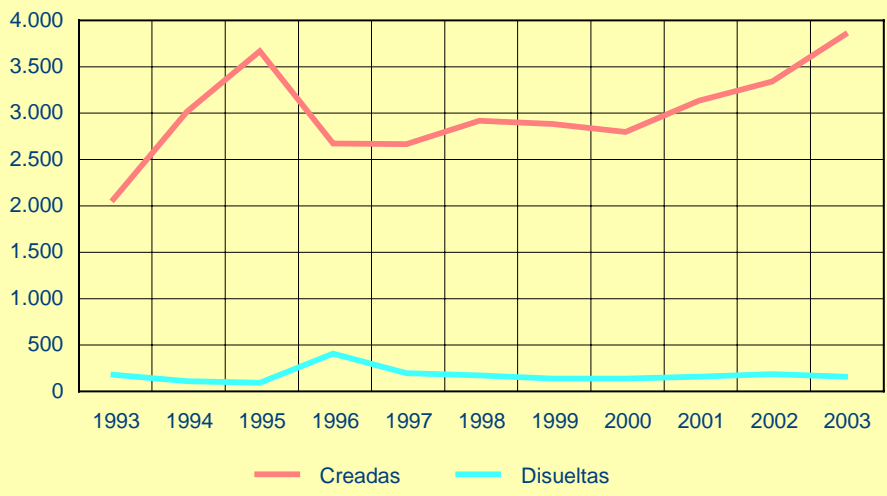
Fuente: Banco de España. Boletín Estadístico

### G-17.2. Evolución de los depósitos y créditos en el sistema bancario. España. 1994-2004



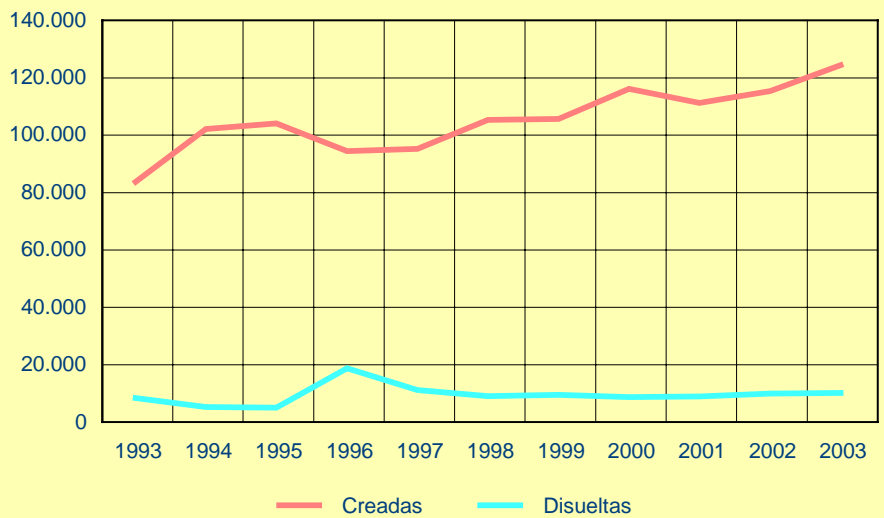
Fuente: Banco de España. Boletín Estadístico

**G-17.3. Evolución de las sociedades mercantiles creadas y disueltas. Región de Murcia. 1993-2003**



Fuente: INE. Estadística de Sociedades Mercantiles.

**G-17.4. Evolución de las sociedades mercantiles creadas y disueltas. España. 1993-2003**



Fuente: INE. Estadística de Sociedades Mercantiles.

## 17.1.1. EVOLUCIÓN DE LOS DEPÓSITOS EN EL SISTEMA BANCARIO (1). 1998-2004

Millones de euros

	REGIÓN DE MURCIA							ESPAÑA
	1998	1999	2000	2001	2002	2003	2004	2004
BANCOS .....	2.314,1	2.517,2	2.698,0	2.979,7	3.062,3	3.192,5	3.697,6	300.180,5
Sector Público .....	96,8	112,7	121,3	122,1	161,9	138,4	220,6	22.797,1
Sector Privado .....	2.217,3	2.404,5	2.576,7	2.857,6	2.900,4	3.054,0	3.477,0	277.383,3
Depósitos a la vista.....	855,7	909,4	902,2	1.066,3	1.063,9	1.256,6	1.524,3	97.864,9
Depósitos de ahorro.....	619,7	679,5	658,9	722,2	719,9	797,3	876,6	48.912,2
Depósitos a plazo .....	741,8	815,6	1.015,6	1.069,1	1.116,6	1.000,2	1.076,1	130.606,2
CAJAS DE AHORRO .....	4.881,0	5.636,0	6.453,8	7.123,5	7.961,8	8.974,2	10.390,5	413.872,5
Sector Público .....	80,1	93,9	135,8	155,6	201,8	182,1	314,4	17.999,6
Sector Privado .....	4.800,9	5.542,1	6.318,0	6.967,9	7.760,0	8.792,1	10.076,2	395.872,9
Depósitos a la vista.....	807,6	954,6	1.041,6	1.234,1	1.368,5	1.692,8	2.025,7	83.812,5
Depósitos de ahorro.....	1.461,1	1.668,7	1.719,1	1.901,8	2.078,3	2.410,2	2.722,0	93.360,0
Depósitos a plazo .....	2.532,2	2.918,9	3.557,4	3.831,9	4.313,2	4.689,2	5.328,5	218.625,4
COOPERATIVAS DE CRÉDITO .....	689,6	862,7	1.076,8	1.353,3	1.597,7	1.887,3	2.172,0	51.328,7
Sector Público .....	1,6	2,4	4,1	8,6	8,0	10,1	9,5	1.182,3
Sector Privado .....	688,0	860,3	1.072,8	1.344,7	1.589,7	1.877,2	2.162,5	50.146,4
Depósitos a la vista.....	124,6	160,5	190,3	255,7	294,2	396,3	459,0	9.259,0
Depósitos de ahorro.....	196,6	261,3	301,3	390,4	470,6	612,3	720,9	15.662,1
Depósitos a plazo .....	366,8	438,5	581,1	698,6	824,9	868,6	982,7	25.225,3
TOTAL .....	7.884,7	9.015,8	10.228,7	11.456,5	12.621,7	14.053,9	16.260,1	765.381,7
Sector Público .....	178,5	208,9	261,2	286,4	371,6	330,6	544,4	41.979,0
Sector Privado .....	7.706,2	8.806,9	9.967,5	11.170,1	12.250,1	13.723,4	15.715,8	723.402,7

(1) A 31 de diciembre.

Fuente: Banco de España. Boletín Estadístico.

## 17.1.2. EVOLUCIÓN DE LAS CONCESIONES DE CRÉDITOS EN EL SISTEMA BANCARIO (1). 1998-2004

Millones de euros

	REGIÓN DE MURCIA							ESPAÑA
	1998	1999	2000	2001	2002	2003	2004	2004
BANCOS .....	4.049,4	4.767,1	5.457,8	5.735,1	6.031,4	6.948,7	8.238,9	439.851,1
Sector Público .....	286,6	321,4	305,8	356,4	325,7	374,1	339,5	20.695,5
Sector Privado .....	3.762,8	4.445,6	5.152,0	5.378,7	5.705,7	6.574,7	7.899,4	419.155,6
CAJAS DE AHORRO .....	4.567,0	5.409,5	6.238,1	7.343,8	8.612,9	10.119,9	12.726,4	444.478,6
Sector Público .....	363,0	341,2	266,8	263,5	278,5	281,7	302,0	12.610,6
Sector Privado .....	4.204,0	5.068,3	5.971,2	7.080,3	8.334,4	9.838,2	12.424,4	431.868,0
COOPERATIVAS .....	554,1	714,3	873,2	1.133,4	1.521,6	1.966,3	2.488,1	49.911,1
Sector Público .....	0,1	-	0,8	1,0	3,5	2,4	2,7	551,9
Sector Privado .....	554,1	714,2	872,4	1.132,3	1.518,0	1.963,9	2.485,4	49.359,2
TOTAL .....	9.170,5	10.890,8	12.569,1	14.212,2	16.165,8	19.035,0	23.453,4	934.240,9

(1) A 31 de diciembre.

Fuente: Banco de España. Boletín Estadístico.

## 17.1.3. EVOLUCIÓN DE LAS OFICINAS BANCARIAS. 2000-2004

	REGIÓN DE MURCIA				
	2000	2001	2002	2003	2004
BANCOS.....	345	322	304	311	316
Argentaria.....	16				
Banco Atlántico.....	5	5	5	5	
Banco BSN Banif.....	1	1	1	1	1
Banco Bilbao-Vizcaya.....	55				
Banco Bilbao-Vizcaya Argentaria.....		75	71	70	68
Banco Español de Crédito.....	37	33	27	27	27
Banco Exterior de España.....	7				
Banco Gallego, S.A.....	-	-	-	-	1
Banco Guipuzcoano.....	4	4	4	4	5
Banco Herrero.....	1	1	1		
Banco Hipotecario.....	1				
Banco Inversión.....	1	-	-	-	-
Banco MAPFRE.....	1	-	-	-	-
Banco Pastor.....	2	2	2	9	12
Banco Popular Español.....	40	42	42	42	42
Banco Santander Central Hispano, S.A.....	86	68	56	58	59
Banco Urquijo Unión.....	1	1	1	1	1
Banco Zaragozano.....	7	7	6		
Banco de Crédito Local de España.....	-	1	1	1	1
Banco de Murcia.....	61	62			
Banco de Sabadell.....	3	4	5	6	12
Banco de Valencia.....	1	1	65	65	65
Banco de la pequeña y mediana empresa.....	-	-	1	1	-
Bancofari.....	1	1	1	2	2
Bankinter.....	5	6	6	6	7
Barclays Bank, S.A.E.....	2	2	2	8	8
Citibank España.....	1	1	1	-	-
Deutsche Bank, S.A.E.....	4	4	4	3	3
Finanzia, Banco de Crédito.....	1	1	1	1	1
Popular Banca Privada, S.A.....	-	-	1	1	1
Solbank SBD, S.A.....	1				
CAJAS DE AHORROS.....	503	523	537	560	587
Caja de Ahorros de Murcia.....	204	210	220	227	234
Caja de Ahorros del Mediterráneo.....	176	180	181	188	190
Otras Cajas de Ahorro.....	123	133	136	145	163
COOPERATIVAS DE CRÉDITO.....	209	228	240	250	248
Caja Rural Central.....	19	19	19	19	19
Caja Rural Intermediterránea.....	181	200	210	219	216
Otras Cooperativas de Crédito.....	9	9	11	12	13
OTRAS ENTIDADES.....	6	7	7	10	11
TOTAL.....	1.063	1.080	1.088	1.131	1.162

Fuente: Banco de España. Departamento de Información Financiera y Central de Riesgos.



## 17.1.4. OFICINAS POR ENTIDADES FINANCIERAS. 2003-2004

	2003			2004		
	TOTAL	En la capital	Resto Región	TOTAL	En la capital	Resto Región
BANCOS .....	311	112	199	316	114	202
Banco Atlántico .....	5	3	2			
Banco BSN Banif.....	1	1	-	1	1	-
Banco Bilbao-Vizcaya Argentaria.....	70	28	42	68	26	42
Banco Español de Crédito.....	27	7	20	27	7	20
Banco Gallego, S.A. ....	-	-	-	1	1	-
Banco Guipuzcoano .....	4	4	-	5	4	1
Banco Pastor.....	9	3	6	12	4	8
Banco Popular Español.....	42	9	33	42	9	33
Banco Santander Central Hispano, S.A. ....	58	21	37	59	22	37
Banco Urquijo Unión .....	1	1	-	1	1	-
Banco de Crédito Local de España.....	1	1	-	1	1	-
Banco de Sabadell .....	6	3	3	12	7	5
Banco de Valencia .....	65	21	44	65	21	44
Banco de la pequeña y mediana empresa.....	1	1	-	-	-	-
Bancofar .....	2	2	-	2	2	-
Bankinter .....	6	2	4	7	3	4
Barclays Bank, S.A.E. ....	8	2	6	8	2	6
Deutsche Bank, S.A.E.....	3	1	2	3	1	2
Finanzia, Banco de Crédito.....	1	1	-	1	1	-
Popular Banca Privada, S.A.....	1	1	-	1	1	-
CAJAS DE AHORROS.....	560	209	351	587	217	370
Caja de Ahorros de Murcia.....	227	81	146	234	81	153
Caja de Ahorros del Mediterráneo .....	188	72	116	190	72	118
Otras Cajas de Ahorro.....	145	56	89	163	64	99
COOPERATIVAS DE CRÉDITO .....	250	79	171	248	78	170
Caja Rural Central .....	19	7	12	19	7	12
Caja Rural Intermediterránea .....	219	70	149	216	68	148
Otras Cooperativas de Crédito.....	12	2	10	13	3	10
OTRAS ENTIDADES.....	10	7	3	11	8	3
TOTAL .....	1.131	407	724	1.162	417	745

Fuente: Banco de España. Departamento de Información Financiera y Central de Riesgos.

## 17.2.1. EFECTOS DE COMERCIO DEVUELTOS IMPAGADOS. 2003

	REGIÓN DE MURCIA				ESPAÑA			
	TOTAL	Bancos	Cajas de ahorro	Cooperat. de crédito	TOTAL	Bancos	Cajas de ahorro	Cooperat. de crédito
En cartera								
Número (miles) .....	3.262,39	1.613,89	1.428,34	220,16	115.733,94	81.539,09	29.726,51	4.468,34
Importe (millones de euros) .....	8.799,80	4.597,40	3.534,49	667,90	252.701,41	173.134,74	68.895,92	10.694,22
En cartera impagados								
Número (miles) .....	140,47	66,90	61,71	11,86	4.832,20	3.382,06	1.283,52	166,63
Importe (millones de euros) .....	284,91	134,52	115,88	34,51	7.411,73	4.828,33	2.219,46	363,93
En gestión de cobro								
Número (miles) .....	238,24	58,05	178,86	1,32	21.508,49	15.088,76	6.135,16	284,57
Importe (millones de euros) .....	440,27	96,68	331,86	11,73	47.349,61	36.621,21	10.270,10	458,30
En gestión de cobro impagados								
Número (miles) .....	10,17	2,02	8,14	0,01	687,27	482,29	198,36	6,61
Importe (millones de euros) .....	14,38	3,84	10,33	0,22	1.078,08	802,98	266,73	8,37

Fuente: INE. Estadística de Efectos de Comercio Impagados.

## 17.2.2. EVOLUCIÓN DE LAS SOCIEDADES MERCANTILES CREADAS Y SU CAPITAL FUNDACIONAL. 1997-2003

	REGIÓN DE MURCIA							ESPAÑA
	1997	1998	1999	2000	2001	2002	2003	2003
ANÓNIMAS								
Número .....	50	54	68	53	58	46	51	2.631
Capital (miles de euros) .....	5.313	26.829	110.599	10.774	15.288	11.849	10.268	2.380.323
RESPONSABILIDAD LIMITADA								
Número .....	2.614	2.843	2.793	2.720	3.054	3.273	3.774	121.108
Capital (miles de euros) .....	53.111	63.683	78.154	195.051	165.512	151.931	201.972	6.048.401
COLECTIVAS Y COMANDITARIAS								
Número .....	-	-	-	1	-	1	-	11
Capital (miles de euros) .....	-	-	-	6	-	-	-	336
TOTAL								
Número .....	2.664	2.897	2.861	2.774	3.112	3.320	3.825	123.750
Capital (miles de euros) .....	58.424	90.512	188.753	205.831	180.800	163.780	212.240	8.429.061

Fuente: INE. Estadística de Sociedades Mercantiles.

## 17.2.3. EVOLUCIÓN DE LAS SOCIEDADES MERCANTILES QUE AMPLÍAN CAPITAL. 1997-2003

	REGIÓN DE MURCIA							ESPAÑA
	1997	1998	1999	2000	2001	2002	2003	2003
<b>ANÓNIMAS</b>								
Número .....	110	126	77	97	122	128	86	6.278
Capital (miles de euros).....	76.329	71.587	33.065	124.137	88.950	67.492	98.746	13.926.507
<b>RESPONSABILIDAD LIMITADA</b>								
Número .....	505	634	624	647	1.059	1.212	1.007	35.883
Capital (miles de euros).....	113.092	77.561	78.743	107.140	182.552	275.043	294.068	24.016.601
<b>COLECTIVAS Y COMANDITARIAS</b>								
Número .....	-	-	1	2	2	-	2	34
Capital (miles de euros).....	-	-	42.071	22.760	204.000	-	48.000	85.759
<b>TOTAL</b>								
Número .....	615	760	702	746	1.183	1.340	1.095	42.195
Capital (miles de euros).....	189.421	149.147	153.879	254.038	475.502	342.534	440.814	38.028.867

Fuente: INE. Estadística de Sociedades Mercantiles.

## 17.2.4. EVOLUCIÓN DE LAS SOCIEDADES MERCANTILES QUE REDUCEN CAPITAL. 1997-2003

	REGIÓN DE MURCIA							ESPAÑA
	1997	1998	1999	2000	2001	2002	2003	2003
<b>ANÓNIMAS</b>								
Número .....	21	28	17	24	27	42	28	2.266
Capital (miles de euros).....	14.857	15.362	4.336	36.095	30.626	12.211	7.197	4.237.399
<b>RESPONSABILIDAD LIMITADA</b>								
Número .....	43	27	45	39	72	111	66	4.368
Capital (miles de euros).....	5.006	8.102	6.460	7.711	37.618	9.343	8.118	1.770.661
<b>COLECTIVAS Y COMANDITARIAS</b>								
Número .....	-	1	-	1	-	-	-	10
Capital (miles de euros).....	-	..	-	1	-	-	-	101
<b>TOTAL</b>								
Número .....	64	56	62	64	99	153	94	6.644
Capital (miles de euros).....	19.863	23.464	10.796	43.807	68.244	21.553	15.315	6.008.160

Fuente: INE. Estadística de Sociedades Mercantiles.

## 17.2.5. EVOLUCIÓN DE LAS SOCIEDADES MERCANTILES DISUELTAS. 1997-2003

	REGIÓN DE MURCIA							ESPAÑA
	1997	1998	1999	2000	2001	2002	2003	2003
Naturaleza jurídica								
Anónimas.....	76	19	26	23	18	33	11	1.972
Responsabilidad limitada .....	98	131	89	92	121	133	125	7.551
Colectivas y comanditarias.....	1	-	2	-	-	-	-	11
Tipo de disolución								
Voluntaria .....	107	137	101	93	107	126	118	7.665
Por fusión .....	4	10	10	14	19	27	13	1.286
Otras .....	64	3	6	8	13	13	5	583
TOTAL .....	175	150	117	115	139	166	136	9.534

Fuente: INE. Estadística de Sociedades Mercantiles.

## 17.2.6. EVOLUCIÓN DE LAS SUSPENSIONES DE PAGO. 1998-2004

	REGIÓN DE MURCIA							ESPAÑA
	1998	1999	2000	2001	2002	2003	2004	2004
Número de empresas .....	5	2	6	10	13	11	5	262
Activo (Miles de euros) .....	10.073	4.592	12.086	89.049	55.719	63.129	11.716	1.366.082
Pasivo (Miles de euros) .....	10.025	3.648	11.461	73.819	33.251	33.098	9.936	1.266.791
Naturaleza jurídica								
Persona física .....	1	-	-	-	..	..	..	..
Persona jurídica .....	4	2	6	10	..	..	..	..
Sociedad Anónima .....	-	2	3	4	..	..	..	..
Sociedad Limitada.....	3	-	3	5	..	..	..	..
Otras.....	1	-	-	1	..	..	..	..

Fuente: INE. Estadística de Suspensiones de Pago y Declaraciones de Quiebra.

## 17.2.7. EVOLUCIÓN DE LAS DECLARACIONES DE QUIEBRA. 1998-2004

	REGIÓN DE MURCIA							ESPAÑA
	1998	1999	2000	2001	2002	2003	2004	2004
Número de empresas .....	19	13	11	6	11	7	6	561
Activo (Miles de euros) .....	12.910	1.935	6.058	9.866	10.632	1.083	5.413	393.973
Pasivo (Miles de euros) .....	17.321	3.276	7.669	12.022	11.189	1.159	6.255	634.874
Naturaleza jurídica								
Persona física .....	1	1	-	-	..	..	..	..
Persona jurídica .....	18	12	11	6	..	..	..	..
Sociedad Anónima .....	7	3	3	1	..	..	..	..
Sociedad Limitada.....	11	7	8	4	..	..	..	..
Otras.....	-	2	-	1	..	..	..	..
Procedimiento de la quiebra								
A petición del quebrado .....	5	5	7	5	..	..	..	512
A solicitud del acreedor .....	14	8	4	1	..	..	..	49

Fuente: INE. Estadística de Suspensiones de Pago y Declaraciones de Quiebra.