

13. EDUCACIÓN

Fuentes y notas **Principales conceptos**

Índice de Gráficos

| | | |
|---------|---|-----|
| G-13.1. | Evolución del número de alumnos matriculados en Educación Infantil. Cursos 93/94-03/04..... | 427 |
| G-13.2. | Alumnos matriculados en Enseñanzas Medias y Módulos Profesionales. Curso 03/04..... | 427 |
| G-13.3. | Evolución del número de alumnos matriculados en Educación Universitaria según ciclos. Cursos 99/00-03/04..... | 428 |
| G-13.4. | Evolución del número de alumnos matriculados en enseñanzas universitarias. Cursos 94/95-03/04..... | 428 |

Índice de tablas

| | | |
|---------|--|-----|
| 13.1. | Centros de Educación Infantil, Primaria, Enseñanzas Medias y Educación Especial..... | 429 |
| 13.1.1. | Evolución del número de centros docentes en funcionamiento según las enseñanzas que imparten. Cursos 01/02-03/04..... | 429 |
| 13.2. | Profesorado de Educación Infantil, Primaria, Enseñanzas Medias y Educación Especial..... | 430 |
| 13.2.1. | Evolución del número de profesores por niveles de enseñanza según dependencia del centro. Cursos 99/00-03/04..... | 430 |
| 13.3. | Unidades Escolares en Educación Infantil, Primaria, Enseñanzas Medias y Educación Especial..... | 431 |
| 13.3.1. | Evolución del número de unidades escolares por niveles de enseñanza según la dependencia del centro. Cursos 01/02-03/04..... | 431 |
| 13.4. | Educación Infantil y Primaria..... | 432 |
| 13.4.1. | Evolución del número de alumnos matriculados según la dependencia del centro. Cursos 97/98-03/04..... | 432 |
| 13.5. | Enseñanzas Medias/Enseñanza Secundaria (E.S.O., Bachillerato y Ciclos Formativos)..... | 433 |
| 13.5.1. | Evolución del número de alumnos matriculados por cursos. Cursos 97/98-03/04..... | 433 |
| 13.5.2. | Evolución del número de alumnos matriculados en Ciclos Formativos de grado medio por especialidad. Cursos 98/99-03/04..... | 434 |

| | | |
|----------|--|-----|
| 13.5.3. | Evolución del número de alumnos matriculados en Ciclos Formativos de grado superior por especialidad. Cursos 98/99-03/04..... | 435 |
| 13.5.4. | Pruebas de acceso a la Universidad. Alumnado matriculado y aprobado clasificado por convocatoria y sexo. Cursos 1991-2003..... | 436 |
| 13.6. | Educación Especial..... | 437 |
| 13.6.1. | Alumnos con necesidades educativas especiales, según nivel educativo, tipo de minusvalía y dependencia del centro. Curso 03/04..... | 437 |
| 13.6.2. | Centros Específicos. Evolución del número de centros y alumnos matriculados según la dependencia del centro. Cursos 94/95-03/04..... | 437 |
| 13.7. | Alumnado Extranjero en Enseñanza no Universitaria..... | 438 |
| 13.7.1. | Alumnos extranjeros matriculados en Educación no Universitaria según nivel de enseñanza y nacionalidad. Curso 03/04..... | 438 |
| 13.8. | Educación Permanente de Adultos..... | 441 |
| 13.8.1. | Evolución del número de profesores y alumnos participantes en los planes de Educación de Adultos. Cursos 95/96-03/04..... | 441 |
| 13.8.2. | Número de alumnos de Educación Permanente de Adultos por niveles educativos. Curso 03/04..... | 441 |
| 13.9. | Educación Universitaria..... | 442 |
| 13.9.1. | Evolución de los alumnos matriculados en las Universidades de Murcia y profesorado por sexo. Cursos 94/95-03/04..... | 442 |
| 13.9.2. | Universidad de Murcia. Evolución de los alumnos matriculados por clase de estudios y sexo. Cursos 00/01-03/04..... | 442 |
| 13.9.3. | Universidad de Murcia. Evolución de los profesores por departamento y sexo. Cursos 00/01-03/04..... | 444 |
| 13.9.4. | Universidad de Murcia. Evolución de los alumnos que terminaron los estudios por clase de estudios y sexo. Cursos 99/00-02/03..... | 446 |
| 13.9.5. | Universidad de Murcia. Evolución de los alumnos matriculados en cursos de doctorado por departamento y sexo. Cursos 00/01-03/04..... | 448 |
| 13.9.6. | Universidad Politécnica de Cartagena. Evolución de los alumnos matriculados por clase de estudios y sexo. Cursos 99/00-03/04..... | 450 |
| 13.9.7. | Universidad Politécnica de Cartagena. Evolución de los profesores por departamento y sexo. Cursos 99/00-03/04..... | 451 |
| 13.9.8. | Universidad Politécnica de Cartagena. Evolución de los alumnos que terminaron los estudios por clase de estudios y sexo. Cursos 99/00-02/03..... | 452 |
| 13.9.9. | Universidad Politécnica de Cartagena. Evolución de los alumnos matriculados en cursos de doctorado por departamento y sexo. Curso 00/01-03/04..... | 453 |
| 13.9.10. | Universidad Católica San Antonio. Evolución de los alumnos matriculados por clase de estudios y sexo. Cursos 99/00-03/04..... | 454 |
| 13.9.11. | Universidad Católica San Antonio. Evolución de los profesores por clase de estudios y sexo. Cursos 99/00-03/04..... | 455 |
| 13.9.12. | Universidad Católica San Antonio. Evolución de los alumnos que terminaron los estudios por clase de estudios y sexo. Cursos 99/00-02/03..... | 456 |
| 13.9.13. | Universidad Católica San Antonio. Evolución de los alumnos matriculados en cursos de doctorado, por departamento y sexo. Curso 01/02-03/04..... | 457 |

| | |
|--|-----|
| 13.9.14. Universidad Nacional de Educación a Distancia. Evolución del número de centros, profesores y alumnos matriculados. Cursos 97/98-03/04 | 458 |
| 13.10. Financiación y Gastos de la Enseñanza Privada. Enseñanza no Universitaria..... | 459 |
| 13.10.1. Gastos anuales según tipo de gastos. Cursos 85/86-99/00 | 459 |
| 13.10.2. Coste medio por alumno según los niveles de enseñanza. Cursos 85/86-99/00 | 459 |
| 13.10.3. Financiación anual de los centros según su origen. Cursos 85/86-99/00 | 460 |
| 13.10.4. Usuarios de servicios complementarios por tipo de indicador. Curso 99-00 | 461 |

Fuentes de Información:

Consejería de Educación y Cultura. Secretaría General.

Proporciona información actualizada sobre todos los niveles de enseñanza no universitaria.

INE. Encuesta de Financiación y Gastos de la Enseñanza Privada.

El principal objetivo de la encuesta es el estudio de las características estructurales y económicas de los centros de enseñanza que desarrollan su actividad en el sector de la enseñanza privada reglada. Como unidades de análisis se toman todos los centros docentes privados cuya actividad principal es impartir uno o más niveles educativos, incluidos los centros de enseñanza superior, y que funcionan como tales en el período al que se refiere la encuesta (curso escolar 1999/2000). El periodo de referencia de la encuesta es anual.

INE. Pruebas de Acceso a la Universidad.

La Estadística de las Pruebas de Acceso a la Universidad empezó a ser elaborada por el Instituto Nacional de Estadística para hacer frente a los requerimientos de información planteados por el Real Decreto 3514/1974 de 20 de Diciembre del Ministerio de Educación y Ciencia. En efecto, dicha normativa legal estableció que los alumnos que hubiesen obtenido evaluación positiva en el Curso de Orientación Universitaria (COU) y que desearan iniciar estudios universitarios en el curso académico 1975-76, se someterían a las pertinentes pruebas de aptitud. Para realizar dicha prueba, los alumnos debían concurrir a alguna de las cuatro opciones que se relacionaban con las cursadas en el COU: Opciones Científico-Técnica, Biosanitaria, Ciencias Sociales, Humanística-Lingüística.

Finalmente, conviene hacer mención de la existencia de una vía de acceso a la Universidad para las personas mayores de 25 años, que consiste en un examen único sin contenidos opcionales.

Desde su inicio esta operación estadística se ha llevado a cabo mediante el envío de un cuestionario único a todas las Universidades públicas en el cual se recoge la información relativa al alumnado matriculado y aprobado y desglosado por sexo, convocatoria (Junio y Septiembre) y opción.

Universidad Católica San Antonio.

Ofrecen información sobre número de alumnos y profesores por clase de estudios.

Universidad de Murcia.

A través del Rectorado proporcionan información actualizada sobre alumnos matriculados y que terminaron por carreras, alumnos matriculados en cursos de doctorado y profesores por departamentos.

Universidad Nacional de Educación a Distancia. Centro de Cartagena.

Ha suministrado información de profesores y alumnos a partir del curso 90/91.

Universidad Politécnica de Cartagena.

Universidad creada por la Ley 5/1998 de 3 de Agosto, suministran datos del número de alumnos matriculados por carreras y profesores por Departamentos.

Principales conceptos:

Educación Infantil: En el año académico 1991-1992, las Administraciones educativas comenzaron la implantación del segundo ciclo de Educación Infantil (de los 3 a los 5 años) extinguiéndose los cursos correspondientes a la Educación Preescolar.

Educación Primaria: En el año académico 1992-1993 se implantó con carácter general el primer ciclo de la educación primaria (1º y 2º curso). En el año académico 1993-1994 se implanta con carácter general el segundo y tercer ciclo de la educación primaria (3º, 4º, 5º y 6º curso), dejándose de impartir los cursos correspondientes de la Educación General Básica.

Educación Secundaria Obligatoria (E.S.O.): En el año académico 1994-1995 se implanta con carácter general el 1er ciclo ESO (1º y 2º curso), dejándose de impartir 6º y 7º de E.G.B. A partir del curso 1995-1996 y 1996-1997 se implanta con carácter general el 3º y 4º curso de ESO, dejándose de impartir gradualmente 1º y 2º de BUP y 1º y 2º de FP de primer grado.

Bachillerato: A partir de los años académicos 1997-1998 y 1998-1999 se implanta con carácter general el 1º y 2º curso de Bachillerato, dejándose de impartir el 3º de BUP y el COU.

Formación Profesional Específica de Grado Medio: En el año académico 1997-1998 se implantó con carácter general la Formación Profesional Específica de Grado Medio y dejan de impartirse el 1º y 2º curso de FP de enseñanzas especializadas, el curso de acceso del primer al segundo grado de FP, así como el 1º curso de FP de segundo grado del régimen general.

Formación Profesional Específica de Grado Superior: Se ha ido implantando progresivamente. Se deja de impartir en todo caso en el año académico 1999-2000 el 3º curso de FP de enseñanzas especializadas y el 2º de FP del régimen general, ambos del segundo grado.

Estos Módulos Profesionales de nivel III tienen la consideración de enseñanza postsecundaria.

Pruebas de Acceso a la Universidad: Los alumnos que deseen acceder a Facultades, Escuelas Técnicas Superiores o Colegios Universitarios deberán superar, una vez obtenida evaluación positiva en el Curso de Orientación Universitario, unas pruebas de aptitud dictadas por el Gobierno a propuesta del Ministerio de Educación y Cultura.

Educación Especial (EE): Tiene como objetivo básico preparar, mediante el tratamiento educativo adecuado, a los niños y jóvenes con minusvalías o inadaptados para su incorporación a la sociedad. Su escolarización se produce en centros específicos en régimen de integración o en unidades específicas de centros no específicos. Esta educación se imparte en los niveles de Educación Preescolar/Infantil, E.G.B./Primaria y F.P. de primer grado.

- Autistas: Personas con una concentración habitual de la atención en su propia intimidad, con el consiguiente desinterés respecto al mundo exterior.
- Amblopes: Persona con debilidad o disminución de la vista sin lesión orgánica del ojo.

Educación Permanente de Adultos (EPA): Comprende ocho cursos de estudios, similares a los de EGB, para los adultos que no los siguieron en su momento.

Enseñanza Universitaria: Para acceder se necesita el COU o, para los mayores de 25 años superar unas pruebas reglamentarias propuestas por las Universidades.

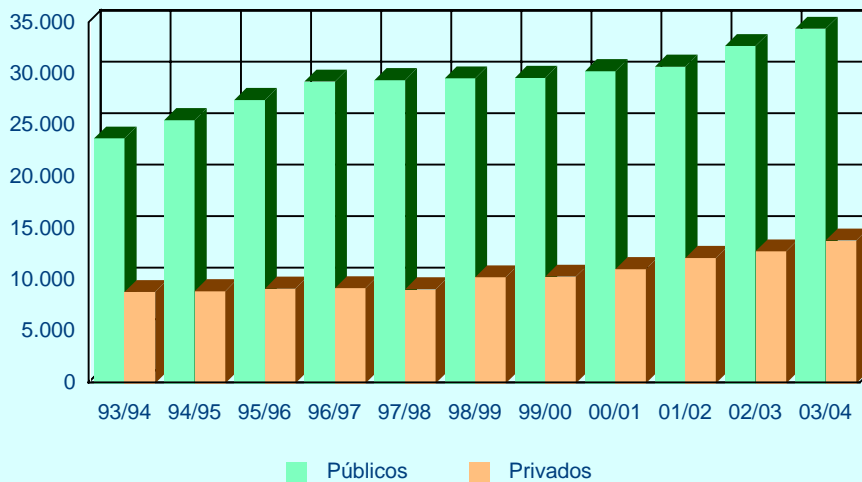
Consta de tres ciclos: El primero de tres cursos, que al finalizar se obtiene el título de Diplomado Universitario, Arquitecto Técnico o Ingeniero Técnico en la especialidad correspondiente; y el segundo con dos o tres cursos, que al finalizar se obtiene el título de Licenciado, Arquitecto o Ingeniero en la especialidad correspondiente; y el tercero, con dos cursos, que tras la preparación y aprobación de una Tesis, se obtiene el título de Doctor.

El primer ciclo se puede cursar en las Facultades Universitarias, Escuelas Técnicas Superiores, Colegios Universitarios y Escuelas Universitarias, y el segundo y tercer ciclo sólo en las dos primeras.

Institutos Universitarios: son centros que tienen como funciones la investigación, la enseñanza especializada, la creación artística, la actualización profesional de los titulados universitarios y el control, asesoramiento y actuación técnica en el ámbito de su competencia, así como cualquier otra que se les pueda encomendar.

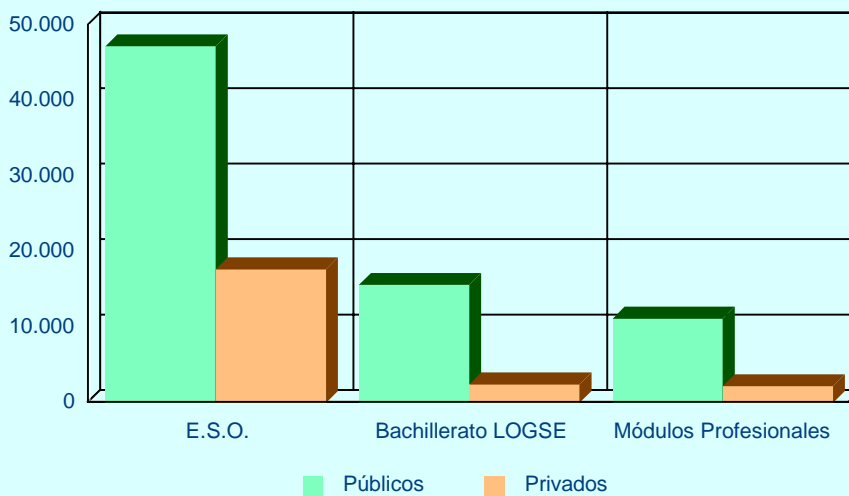
Unidades: aulas.

G-13.1. Evolución del nº de alumnos matriculados en educación infantil. Cursos 93/94-03/04



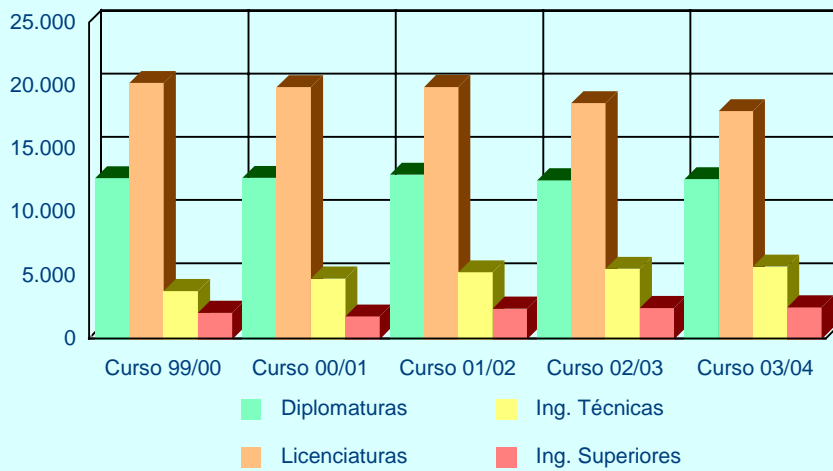
Fuente. Consejería de Educación y Cultura. Secretaría General

G-13.2. Alumnos matriculados en enseñanzas medias y módulos profesionales. Curso 03/04



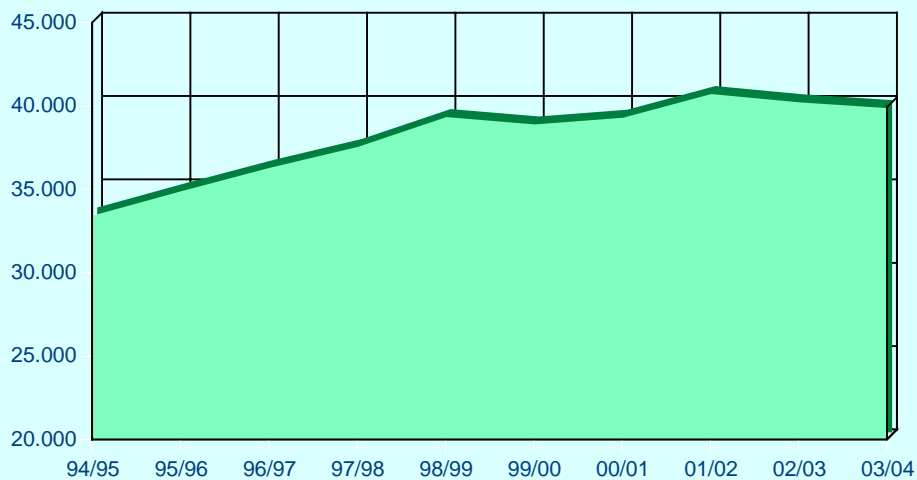
Fuente: Consejería de Educación y Cultura. Secretaría General

G-13.3. Evolución del nº de alumnos matriculados en educación universitaria según ciclos. Cursos 99/00-03/04



Fuente: Universidad de Murcia
 Universidad Politécnica de Cartagena
 Universidad Católica San Antonio

G-13.4. Evolución del nº de alumnos matriculados en enseñanzas universitarias. Cursos 94/95-03/04



Fuente: Universidad de Murcia
 Universidad Politécnica de Cartagena
 Universidad Católica San Antonio

13.1.1. EVOLUCIÓN DEL NÚMERO DE CENTROS DOCENTES EN FUNCIONAMIENTO SEGÚN LAS ENSEÑANZAS QUE IMPARTEN. CURSO 01/02-03/04

| | 01/02 | | | 02/03 | | | 03/04 | | |
|--|-------|----------|----------|-------|----------|----------|-------|----------|----------|
| | Total | Públicos | Privados | Total | Públicos | Privados | Total | Públicos | Privados |
| Infantil..... | 544 | 419 | 125 | 544 | 419 | 125 | 551 | 420 | 131 |
| Primaria..... | 475 | 377 | 98 | 473 | 376 | 97 | 474 | 376 | 98 |
| Enseñanza Secundaria Obligatoria..... | 357 | 258 | 99 | 303 | 206 | 97 | 270 | 173 | 97 |
| B.U.P. Y C.O.U..... | 9 | 9 | - | | | | | | |
| Bachillerato LOGSE..... | 125 | 101 | 24 | 117 | 93 | 24 | 118 | 94 | 24 |
| F.P. II..... | 7 | 5 | 2 | | | | | | |
| Ciclos Formativos de Grado Medio..... | 65 | 47 | 18 | 64 | 47 | 17 | 66 | 48 | 18 |
| Ciclos Formativos de Grado Superior..... | 57 | 48 | 9 | 58 | 50 | 8 | 58 | 50 | 8 |
| Garantía Social..... | 47 | 40 | 7 | 48 | 42 | 6 | 55 | 47 | 8 |
| Educación Especial..... | 14 | 10 | 4 | 14 | 10 | 4 | 16 | 11 | 5 |

Fuente: Consejería de Educación y Cultura. Secretaría General.

13.2.1. EVOLUCIÓN DEL NÚMERO DE PROFESORES POR NIVELES DE ENSEÑANZA SEGÚN DEPENDENCIA DEL CENTRO. CURSOS 99/00-03/04

| | 1999/2000 | | 2000/2001 | | 2001/2002 | | 2002/2003 | | 2003/2004 | |
|---------------------------------|-----------|----------|-----------|----------|-----------|----------|-----------|----------|-----------|----------|
| | Públicos | Privados | Públicos | Privados | Públicos | Privados | Públicos | Privados | Públicos | Privados |
| Infantil | 1.629 | 496 | 1.691 | 530 | 1.761 | 576 | 1.883 | 609 | 1.933 | 671 |
| Primaria | 3.218 | 881 | 3.315 | 900 | 3.428 | 952 | 3.678 | 1.010 | 3.907 | 1.066 |
| Infantil y Primaria | 576 | 28 | 592 | 38 | 966 | 74 | 971 | 52 | 1.038 | 35 |
| Primaria y ESO | 1.253 | 321 | 1.209 | 343 | 960 | 323 | 820 | 341 | 536 | 322 |
| ESO | 2.020 | 708 | 2.057 | 705 | 2.103 | 765 | 2.219 | 804 | 2.067 | 823 |
| Formación Profesional..... | 710 | 128 | 748 | 133 | 799 | 109 | 806 | 110 | 707 | 123 |
| Bachillerato LOGSE | 378 | 37 | 436 | 54 | 365 | 51 | 326 | 60 | 322 | 48 |
| ESO, Bachillerato LOGSE y FP .. | 3.110 | 296 | 2.891 | 283 | 2.977 | 329 | 3.016 | 336 | 2.387 | 371 |
| Educación Especial | 163 | 32 | 175 | 32 | 171 | 28 | 179 | 23 | 178 | 52 |
| Otros | 255 | 52 | 218 | 58 | 122 | 57 | 393 | 59 | 1.616 | 60 |

Fuente: Consejería de Educación y Cultura. Secretaría General.

13.3.1. EVOLUCIÓN DEL NÚMERO DE UNIDADES ESCOLARES POR NIVELES DE ENSEÑANZA SEGÚN LA DEPENDENCIA DEL CENTRO. CURSOS 01/02-03/04

| | 2001/2002 | | | 2002/2003 | | | 2003/2004 | | |
|--|-----------|----------|----------|-----------|----------|----------|-----------|----------|----------|
| | Total | Públicos | Privados | Total | Públicos | Privados | Total | Públicos | Privados |
| Infantil | 2.079 | 1.544 | 535 | 2.158 | 1.609 | 549 | 2.255 | 1.656 | 599 |
| Primaria | 3.981 | 3.058 | 923 | 3.993 | 3.055 | 938 | 4.005 | 3.045 | 960 |
| ESO | 2.447 | 1.822 | 625 | 2.621 | 1.988 | 633 | 2.481 | 1.842 | 639 |
| Bachillerato LOGSE | 762 | 672 | 90 | 783 | 680 | 103 | 692 | 598 | 94 |
| Ciclos Formativos de Grado Medio | 236 | 181 | 55 | 231 | 181 | 50 | 246 | 194 | 52 |
| Ciclos Formativos de Grado Superior .. | 245 | 219 | 26 | 279 | 254 | 25 | 271 | 246 | 25 |
| Garantía Social..... | 90 | 75 | 15 | 93 | 80 | 13 | 111 | 95 | 16 |
| Educación Especial | 128 | 105 | 23 | 130 | 106 | 24 | 136 | 109 | 27 |
| COU..... | 15 | 15 | - | | | | | | |
| Formación profesional..... | 32 | 27 | 5 | | | | | | |

Fuente: Consejería de Educación y Cultura. Secretaría General.

13.4.1. EVOLUCIÓN DEL NÚMERO DE ALUMNOS MATRICULADOS SEGÚN LA DEPENDENCIA DEL CENTRO. CURSOS 97/98-03/04

| | 97/98 | 98/99 | 99/00 | 00/01 | 01/02 | 02/03 | 03/04 |
|-----------------|--------|--------|--------|--------|--------|--------|--------|
| INFANTIL | | | | | | | |
| TOTAL | 38.871 | 39.969 | 40.068 | 41.449 | 42.978 | 45.614 | 48.365 |
| Públicos | 29.473 | 29.643 | 29.693 | 30.340 | 30.786 | 32.785 | 34.469 |
| Privados..... | 9.153 | 10.326 | 10.375 | 11.109 | 12.192 | 12.829 | 13.896 |
| PRIMARIA | | | | | | | |
| TOTAL | 88.114 | 87.883 | 87.794 | 87.201 | 87.251 | 88.291 | 90.314 |
| Públicos | 65.774 | 64.703 | 64.614 | 63.912 | 63.493 | 64.159 | 65.585 |
| Privados..... | 22.340 | 23.180 | 23.180 | 23.289 | 23.758 | 24.132 | 24.729 |

Fuente: Consejería de Educación y Cultura. Secretaría General.

13.5.1. EVOLUCIÓN DEL NÚMERO DE ALUMNOS MATRICULADOS POR CURSOS. CURSOS 97/98-03/04

| | 97/98 | 98/99 | 99/00 | 00/01 | 01/02 | 02/03 | 03/04 |
|-----------------------------------|---------|--------|--------|--------|--------|--------|--------|
| BUP, COU, ESO y BACH. LOGSE | 89.049 | 84.182 | 87.620 | 84.777 | 82.810 | 82.616 | 83.039 |
| BUP | 16.035 | 10.470 | 4.427 | | | | |
| 1º BUP | 4.887 | 1.113 | - | | | | |
| 2º BUP | 5.076 | 4.354 | - | | | | |
| 3º BUP | 6.072 | 5.003 | 4.427 | | | | |
| COU | 7.857 | 6.312 | 5.306 | 4.824 | 434 | | |
| ESO | 55.389 | 55.885 | 64.581 | 62.946 | 63.464 | 64.333 | 64.944 |
| 1º Ciclo..... | 34.327 | 31.065 | 32.179 | 31.873 | 32.694 | 33.543 | 34.242 |
| 1º ESO | 15.600 | 14.077 | 14.779 | 14.545 | 14.914 | 14.997 | 15.099 |
| 2º ESO | 18.727 | 16.988 | 17.400 | 17.328 | 17.780 | 18.546 | 19.143 |
| 2º Ciclo..... | 21.062 | 24.820 | 32.402 | 31.073 | 30.770 | 30.790 | 30.702 |
| 3º ESO | 12.317 | 15.700 | 18.231 | 17.292 | 17.539 | 17.505 | 17.494 |
| 4º ESO | 8.745 | 9.120 | 14.171 | 13.781 | 13.231 | 13.285 | 13.208 |
| Bachillerato LOGSE | 9.768 | 11.515 | 13.306 | 17.007 | 18.912 | 18.283 | 18.095 |
| Primero | 6.294 | 6.540 | 6.970 | 10.492 | 9.563 | 9.205 | 9.459 |
| Segundo | 3.474 | 4.975 | 6.336 | 6.515 | 9.349 | 9.078 | 8.636 |
| FP/CICLOS FORMATIVOS..... | 17.434 | 14.991 | .. | 12.461 | 12.971 | 13.049 | 13.370 |
| Formación profesional | 11.786 | 8.603 | .. | 1.701 | 853 | | |
| Primer grado | 4.561 | 3.282 | .. | | | | |
| Primer curso..... | 1.973 | 967 | .. | | | | |
| Segundo curso..... | 2.588 | 2.315 | .. | | | | |
| Curso acceso | 173 | 118 | .. | | | | |
| Segundo grado | 7.052 | 5.203 | .. | 1.701 | 853 | | |
| Régimen general..... | .. | .. | .. | .. | .. | | |
| Régimen de enseñanza espec. | .. | .. | .. | .. | .. | | |
| Ciclos Formativos | 5.648 | 6.388 | 8.903 | 10.760 | 12.118 | 13.049 | 13.370 |
| Nivel II..... | 2.695 | 3.234 | 4.673 | 5.708 | 6.194 | 6.455 | 6.608 |
| 1º..... | 1.922 | 2.265 | .. | 3.933 | 4.026 | 4.225 | 4.297 |
| 2º..... | 773 | 969 | .. | 1.775 | 2.168 | 2.230 | 2.311 |
| Nivel III..... | 2.953 | 3.154 | 4.230 | 5.052 | 5.924 | 6.594 | 6.762 |
| 1º..... | 1.955 | 2.026 | .. | 3.241 | 3.687 | 4.114 | 3.975 |
| 2º..... | 998 | 1.128 | .. | 1.811 | 2.237 | 2.480 | 2.787 |
| TOTAL..... | 106.483 | 99.173 | | 97.238 | 95.781 | 95.665 | 96.409 |

Fuente: Consejería de Educación y Cultura. Secretaría General.

13.5.2. EVOLUCIÓN DEL NÚMERO DE ALUMNOS MATRICULADOS EN CICLOS FORMATIVOS DE GRADO MEDIO POR ESPECIALIDAD. CURSOS 98/99-03/04

| | 98/99 | 99/00 | 00/01 | 01/02 | 02/03 | 03/04 |
|---|--------------|--------------|--------------|--------------|--------------|--------------|
| Acabados en construcción | 7 | - | - | - | 16 | 13 |
| Atención Sociosanitaria | - | - | - | - | - | 21 |
| Auxiliar administración y gestión | 35 | 46 | - | - | - | - |
| Auxiliar de enfermería | - | 46 | - | - | - | - |
| Caracterización..... | - | - | - | 29 | 43 | 48 |
| Carrocería..... | 54 | 48 | 88 | 93 | 145 | 167 |
| Cocina..... | 100 | 105 | 105 | 103 | 92 | 131 |
| Comercio | 236 | 304 | 303 | 290 | 301 | 298 |
| Conducción de actividades físico-deportivas en el medio rural.. | 25 | 33 | 41 | 64 | 78 | 74 |
| Confección..... | - | - | 21 | 19 | 22 | 14 |
| Conservaría vegetal, cárnica y de pescado | 21 | 29 | 22 | 15 | 15 | 5 |
| Cuidados auxiliares de enfermería..... | 365 | 515 | 622 | 633 | 587 | 625 |
| Elaboración vinos y otras bebidas..... | 25 | 17 | 18 | 29 | 23 | 12 |
| Electromecánica de vehículos..... | 320 | 335 | 435 | 453 | 472 | 500 |
| Equipos e instalaciones electrotécnicas..... | 262 | 340 | 490 | 564 | 618 | 622 |
| Equipos electrónicos de consumo..... | 255 | 303 | 418 | 442 | 444 | 392 |
| Estética personal decorativa | 58 | 81 | 79 | 128 | 151 | 185 |
| Explotaciones agrarias extensivas | - | - | 10 | 6 | 10 | 10 |
| Explotaciones agrarias intensivas | 42 | 51 | 41 | 41 | 72 | 67 |
| Explotaciones ganaderas | 22 | 19 | 25 | 15 | 5 | 7 |
| Explotación de Sistemas Informáticos..... | - | - | - | - | - | 153 |
| Fabricación industrial de carpintería y mueble | 23 | 23 | 24 | 26 | 16 | 16 |
| Farmacia..... | 43 | 131 | 197 | 193 | 188 | 177 |
| Gestión administrativa | 1.142 | 1.482 | 1.721 | 1.936 | 2.007 | 1.962 |
| Impresión de Artes Gráficas | - | - | - | - | - | 31 |
| Instalación y mantenimiento electromecánico de maquinaria y conc. | 26 | 45 | 70 | 63 | 52 | 59 |
| Jardinería..... | 12 | 22 | 25 | - | - | - |
| Laboratorio | 80 | 79 | 86 | 87 | 73 | 83 |
| Laboratorio imagen..... | 43 | 43 | 34 | 44 | 45 | 40 |
| Matadero y carnicería-charcutería..... | - | - | 6 | 12 | 4 | 13 |
| Mecanizado | 81 | 100 | 126 | 128 | 123 | 122 |
| Montaje y mantenimiento de instalaciones de frío, climatización y roduce..... | 74 | 78 | 118 | 131 | 116 | 106 |
| Operaciones de cultivo acuícola..... | - | - | 17 | 26 | 9 | - |
| Operaciones de proceso en planta química | 45 | 42 | 86 | 100 | 93 | 74 |
| Pastelería y panadería | 41 | 40 | 68 | 66 | 58 | 69 |
| Peluquería | 98 | 134 | 154 | 200 | 300 | 253 |
| Preimpresión en artes gráficas..... | - | 27 | 52 | 61 | 57 | 49 |
| Servicios de restaurante y bar..... | 50 | 48 | 51 | 38 | 59 | 48 |
| Soldadura y calderería | 54 | 51 | 106 | 109 | 127 | 129 |
| Trabajos forestales | 61 | 56 | 49 | 50 | 34 | 33 |
| TOTAL | 3.700 | 4.673 | 5.708 | 6.194 | 6.455 | 6.608 |

Fuente: Consejería de Educación y Cultura. Secretaría General.

13.5.3. EVOLUCIÓN DEL NÚMERO DE ALUMNOS MATRICULADOS EN CICLOS FORMATIVOS DE GRADO SUPERIOR POR ESPECIALIDAD. CURSOS 98/99-03/04

| | 98/99 | 99/00 | 00/01 | 01/02 | 02/03 | 03/04 |
|---|--------------|--------------|--------------|--------------|--------------|--------------|
| Administración de empresas..... | 32 | - | - | - | - | - |
| Administración de sistemas informáticos..... | 106 | 220 | 295 | 540 | 616 | 636 |
| Administración y finanzas..... | 866 | 1.134 | 1.274 | 1.345 | 1.340 | 1.351 |
| Agencias de viajes..... | - | - | 30 | 46 | 49 | 47 |
| Análisis y control..... | 58 | 54 | 58 | 58 | 84 | 88 |
| Anatomía patológica y citología..... | - | 30 | 56 | 54 | 59 | 58 |
| Animación..... | 144 | 263 | 288 | - | - | - |
| Animación de actividades físicas y/o deportivas..... | - | - | - | 280 | 276 | 295 |
| Animación Socio-Cultural..... | - | - | - | - | - | 27 |
| Animación Turística..... | - | - | - | - | - | 22 |
| Automoción..... | 76 | 132 | 150 | 162 | 182 | 151 |
| Comercio internacional..... | 115 | 144 | 184 | 168 | 167 | 186 |
| Curtidos..... | 25 | 32 | 30 | 24 | 25 | 22 |
| Desarrollo de aplicaciones informáticas..... | 69 | 177 | 256 | 376 | 509 | 489 |
| Desarrollo de productos electrónicos..... | 77 | 79 | 96 | 90 | 71 | 74 |
| Desarrollo de proyectos mecánicos..... | - | - | 32 | 24 | 32 | 30 |
| Desarrollo proyectos urbanísticos y operaciones topográficas..... | 75 | 87 | 95 | 94 | 96 | 95 |
| Desarrollo y aplicación de proyectos de construcción..... | 116 | 87 | 103 | 110 | 123 | 119 |
| Dietética..... | 82 | 141 | 139 | 138 | 119 | 132 |
| Documentación sanitaria..... | 48 | 48 | 44 | 52 | 52 | 50 |
| Educación Infantil..... | 291 | 327 | 326 | 333 | 423 | 438 |
| Estética..... | 41 | 65 | 71 | 80 | 82 | 82 |
| Gestión comercial y marketing..... | 55 | 39 | 10 | 77 | 102 | 73 |
| Gestión del transporte..... | - | - | 57 | 96 | 93 | 82 |
| Gestión y organización de empresas agropecuarias..... | 16 | 11 | 18 | 31 | 22 | 15 |
| Gestión y organización de los recursos naturales..... | - | - | 30 | 54 | 70 | 83 |
| Higiene bucodental..... | - | - | 30 | 49 | 57 | 49 |
| Imagen..... | 30 | 44 | 49 | 52 | 84 | 74 |
| Imagen para el diagnóstico..... | 112 | 98 | 103 | 124 | 120 | 121 |
| Industria alimentaria..... | 55 | 70 | 70 | 64 | 58 | 75 |
| Industrias de proceso químico..... | 50 | 45 | 80 | 100 | 85 | 57 |
| Información y comercialización turísticas..... | - | - | - | 30 | 47 | 30 |
| Instalaciones electrotécnicas..... | 62 | 124 | 139 | 124 | 103 | 104 |
| Integración social..... | - | 33 | 57 | 119 | 185 | 189 |
| Laboratorio de diagnóstico clínico..... | 118 | 115 | 119 | 118 | 154 | 162 |
| Mantenimiento de equipo industrial..... | 57 | 63 | 82 | 78 | 75 | 82 |
| Óptica de anteojería..... | - | - | - | - | 18 | 33 |
| Prevención de riesgos profesionales..... | - | - | - | - | 63 | 138 |
| Producción acuícola..... | 43 | 40 | 29 | 31 | 38 | 29 |
| Producción por mecanizado..... | 34 | 62 | 75 | 68 | 69 | 62 |
| Programador de gestión..... | 46 | - | - | - | - | - |
| Prótesis dentales..... | 52 | 56 | 43 | 52 | 54 | 58 |
| Química ambiental..... | - | - | - | 30 | 55 | 58 |
| Radioterapia..... | - | - | - | - | 23 | 38 |
| Realización de Audiovisuales y Espectáculos..... | - | - | - | - | - | 31 |
| Realización y planes de obra..... | - | - | - | 29 | 49 | 54 |
| Restauración..... | 43 | 66 | 75 | 76 | 85 | 88 |
| Salud ambiental..... | 55 | 54 | 52 | 53 | 52 | 49 |
| Secretariado..... | 50 | 53 | 87 | 108 | 108 | 101 |
| Servicios al consumidor..... | - | - | - | 32 | 35 | 31 |
| Sistemas de regulación y control automáticos..... | 43 | 57 | 137 | 168 | 150 | 141 |
| Sistemas de telecomunicación e informáticos..... | 158 | 180 | 183 | 187 | 235 | 263 |
| TOTAL..... | 3.300 | 4.230 | 5.052 | 5.924 | 6.594 | 6.762 |

Fuente: Consejería de Educación y Cultura. Secretaría General.

**13.5.4. PRUEBAS DE ACCESO A LA UNIVERSIDAD. ALUMNADO MATRICULADO Y APROBADO
CLASIFICADO POR CONVOCATORIA Y SEXO. CURSOS 1991-2003**

| | MATRICULADOS | | | | APROBADOS | | | |
|------------------------|--------------|-------|-----------------|-----------------------|-----------|-------|-----------------|-----------------------|
| | Total | Junio | Sep- tiembre | Mayores de 25 años | Total | Junio | Sep- tiembre | Mayores de 25 años |
| TOTAL CURSO 1991 | 6.712 | 3.770 | 1.752 | 1.190 | 5.253 | 3.325 | 1.289 | 639 |
| Hombres | 3.128 | 1.704 | 828 | 596 | 2.459 | 1.495 | 600 | 364 |
| Mujeres | 3.584 | 2.066 | 924 | 594 | 2.794 | 1.830 | 689 | 275 |
| TOTAL CURSO 1992 | 7.016 | 4.079 | 1.817 | 1.120 | 5.258 | 3.500 | 1.131 | 627 |
| Hombres | 3.247 | 1.785 | 799 | 663 | 2.352 | 1.526 | 483 | 343 |
| Mujeres | 3.769 | 2.294 | 1.018 | 457 | 2.906 | 1.974 | 648 | 284 |
| TOTAL CURSO 1993 | 7.651 | 4.316 | 2.054 | 1.281 | 5.288 | 3.589 | 1.229 | 470 |
| Hombres | 3.560 | 1.915 | 918 | 727 | 2.390 | 1.599 | 528 | 263 |
| Mujeres | 4.091 | 2.401 | 1.136 | 554 | 2.898 | 1.990 | 701 | 207 |
| TOTAL CURSO 1994 | 8.062 | 5.035 | 2.051 | 976 | 6.055 | 4.291 | 1.485 | 279 |
| Hombres | 3.764 | 2.276 | 1.003 | 485 | 2.837 | 1.941 | 734 | 162 |
| Mujeres | 4.298 | 2.759 | 1.048 | 491 | 3.218 | 2.350 | 751 | 117 |
| TOTAL CURSO 1995 | 7.571 | 5.149 | 1.793 | 629 | 5.996 | 4.646 | 1.063 | 287 |
| Hombres | 3.840 | 2.535 | 957 | 348 | 3.044 | 2.294 | 578 | 172 |
| Mujeres | 3.731 | 2.614 | 836 | 281 | 2.952 | 2.352 | 485 | 115 |
| TOTAL CURSO 1996 | 8.192 | 5.577 | 1.941 | 674 | 6.525 | 4.930 | 1.300 | 295 |
| Hombres | 3.642 | 2.426 | 886 | 330 | 2.920 | 2.147 | 615 | 158 |
| Mujeres | 4.550 | 3.151 | 1.055 | 344 | 3.605 | 2.783 | 685 | 137 |
| TOTAL CURSO 1997 | 7.943 | 5.494 | 1.906 | 543 | 6.531 | 4.833 | 1.454 | 244 |
| Hombres | 3.496 | 2.379 | 856 | 261 | 2.908 | 2.113 | 667 | 128 |
| Mujeres | 4.447 | 3.115 | 1.050 | 282 | 3.623 | 2.720 | 787 | 116 |
| TOTAL CURSO 1998 | 7.894 | 5.389 | 1.972 | 533 | 6.467 | 4.732 | 1.422 | 313 |
| Hombres | 3.567 | 2.363 | 917 | 287 | 2.918 | 2.069 | 669 | 180 |
| Mujeres | 4.327 | 3.026 | 1.055 | 246 | 3.549 | 2.663 | 753 | 133 |
| TOTAL CURSO 1999 | 7.703 | 5.184 | 1.935 | 584 | 6.168 | 4.659 | 1.271 | 238 |
| Hombres | 3.386 | 2.160 | 888 | 338 | 2.626 | 1.933 | 583 | 110 |
| Mujeres | 4.317 | 3.024 | 1.047 | 246 | 3.542 | 2.726 | 688 | 128 |
| TOTAL CURSO 2000 | 7.057 | 4.877 | 1.728 | 452 | 5.860 | 4.417 | 1.217 | 226 |
| Hombres | 2.933 | 1.934 | 761 | 238 | 2.436 | 1.765 | 542 | 129 |
| Mujeres | 4.124 | 2.943 | 967 | 214 | 3.424 | 2.652 | 675 | 97 |
| TOTAL CURSO 2001 | 6.829 | 4.655 | 1.788 | 386 | 5.612 | 4.201 | 1.275 | 136 |
| Hombres | 2.833 | 1.843 | 790 | 200 | 2.303 | 1.666 | 568 | 69 |
| Mujeres | 3.996 | 2.812 | 998 | 186 | 3.309 | 2.535 | 707 | 67 |
| TOTAL CURSO 2002 | 6.467 | 4.552 | 1.586 | 329 | 5.555 | 4.218 | 1.176 | 161 |
| Hombres | 2.691 | 1.796 | 721 | 174 | 2.310 | 1.676 | 541 | 93 |
| Mujeres | 3.776 | 2.756 | 865 | 155 | 3.245 | 2.542 | 635 | 68 |
| TOTAL CURSO 2003 | 6.527 | 4.453 | 1.672 | 402 | 5.339 | 4.132 | 1.075 | 132 |
| Hombres | 2.676 | 1.722 | 734 | 220 | 2.255 | 1.666 | 517 | 72 |
| Mujeres | 3.851 | 2.731 | 938 | 182 | 3.084 | 2.466 | 558 | 60 |

Nota: Las Universidades de Murcia y Politécnica de Cartagena celebran conjuntamente las pruebas de acceso.

Fuente: INE. Pruebas de Acceso a la Universidad.

13.6.1. ALUMNOS CON NECESIDADES EDUCATIVAS ESPECIALES, SEGÚN NIVEL EDUCATIVO, TIPO DE MINUSVALÍA Y DEPENDENCIA DEL CENTRO. CURSO 03/04

| | TOTAL | Dism. Auditiva | Dism. Motora | Dism. Psíquica | Dism. Visual | Autismo | Pluride- ficiencia | Sobre- dotados |
|-------------------------|-------|-------------------|-----------------|-------------------|-----------------|---------|-----------------------|-------------------|
| PUBLICOS | 4.804 | 540 | 295 | 3.297 | 64 | 178 | 391 | 39 |
| E. Infantil..... | 801 | 123 | 113 | 385 | 12 | 66 | 98 | 4 |
| E. Primaria..... | 2.995 | 376 | 135 | 2.085 | 34 | 95 | 237 | 33 |
| ESO completa | 886 | 37 | 36 | 741 | 13 | 13 | 44 | 2 |
| Bach. Logse..... | 4 | 2 | 1 | - | 1 | - | - | - |
| C. F. G. Medio | 16 | 1 | 9 | 5 | 1 | - | - | - |
| C. F. G. Superior | 2 | 1 | 1 | - | - | - | - | - |
| G. Social-I.P..... | 72 | - | - | 61 | 2 | 2 | 7 | - |
| G. Social-E.E..... | 28 | - | - | 20 | 1 | 2 | 5 | - |
| PRIVADOS | 991 | 44 | 67 | 658 | 20 | 65 | 120 | 17 |
| E. Infantil..... | 115 | 13 | 15 | 50 | 7 | 6 | 24 | - |
| E. Primaria..... | 443 | 18 | 31 | 267 | 10 | 32 | 72 | 13 |
| ESO completa | 252 | 8 | 8 | 206 | 1 | 21 | 4 | 4 |
| Bach. Logse..... | 1 | 1 | - | - | - | - | - | - |
| C. F. G. Medio | 7 | 1 | 1 | 1 | 2 | 2 | - | - |
| C. F. G. Superior | 1 | - | 1 | - | - | - | - | - |
| G. Social-I.P..... | 15 | 2 | - | 13 | - | - | - | - |
| G. Social-E.E..... | 157 | 1 | 11 | 121 | - | 4 | 20 | - |
| TOTAL | 5.795 | 584 | 362 | 3.955 | 84 | 243 | 511 | 56 |

Fuente: Consejería de Educación y Cultura. Secretaría General.

13.6.2. CENTROS ESPECÍFICOS. EVOLUCIÓN DEL NÚMERO DE CENTROS Y ALUMNOS MATRICULADOS SEGÚN LA DEPENDENCIA DEL CENTRO. CURSOS 94/95-03/04

| | ALUMNOS MATRICULADOS | | | NÚMERO DE CENTROS | | |
|----------------------|----------------------|----------|----------|-------------------|----------|----------|
| | Total | Públicos | Privados | Total | Públicos | Privados |
| Curso 1994-1995..... | 717 | 650 | 67 | 13 | 10 | 3 |
| Curso 1995-1996..... | 703 | 617 | 86 | 14 | 10 | 4 |
| Curso 1996-1997..... | 712 | 611 | 101 | 14 | 10 | 4 |
| Curso 1997-1998..... | 738 | 626 | 112 | 13 | 9 | 4 |
| Curso 1998-1999..... | 714 | 597 | 117 | 13 | 9 | 4 |
| Curso 1999-2000..... | 723 | 600 | 123 | 14 | 10 | 4 |
| Curso 2000-2001..... | 742 | 619 | 123 | 15 | 11 | 4 |
| Curso 2001-2002..... | 727 | 601 | 126 | 14 | 10 | 4 |
| Curso 2002-2003..... | 751 | 608 | 143 | 14 | 10 | 4 |
| Curso 2003-2004..... | 770 | 605 | 165 | 16 | 11 | 5 |

Fuente: Consejería de Educación y Cultura. Secretaría General.

13.7.1. ALUMNOS EXTRANJEROS MATRICULADOS EN EDUCACIÓN NO UNIVERSITARIA SEGÚN NIVEL DE ENSEÑANZA Y NACIONALIDAD. CURSO 03/04 (Continúa)

| | TOTAL | Infantil | Primaria | E.S.O. | Bachillerato LOGSE | Ciclos Formativos | | Educac. Especial | Educ. Secund. Adultos | Garantía Social |
|-------------------------|-------|----------|----------|--------|-----------------------|-------------------|-------------------|---------------------|-----------------------------|--------------------|
| | | | | | | Grado Medio | Grado Superior | | | |
| EUROPA..... | 2.393 | 382 | 1.067 | 750 | 113 | 28 | 38 | 1 | 6 | 8 |
| Albania..... | 3 | - | 1 | 2 | - | - | - | - | - | - |
| Alemania..... | 134 | 19 | 56 | 42 | 13 | 2 | 1 | - | - | 1 |
| Andorra..... | 5 | 1 | 3 | - | 1 | - | - | - | - | - |
| Armenia..... | 2 | 1 | - | - | 1 | - | - | - | - | - |
| Austria..... | 7 | - | 1 | 6 | - | - | - | - | - | - |
| Bélgica..... | 38 | 5 | 15 | 16 | 1 | - | 1 | - | - | - |
| Bielorrusia..... | 13 | 1 | 1 | 11 | - | - | - | - | - | - |
| Bosnia-Herzegovina..... | 16 | - | 2 | 10 | 1 | 2 | - | - | - | 1 |
| Bulgaria..... | 238 | 35 | 115 | 75 | 8 | 2 | 1 | 1 | - | 1 |
| Croacia..... | 1 | - | 1 | - | - | - | - | - | - | - |
| Dinamarca..... | 8 | 5 | 1 | 1 | - | - | 1 | - | - | - |
| Eslovaquia..... | 6 | 4 | 1 | 1 | - | - | - | - | - | - |
| Eslovenia..... | 15 | 5 | 2 | 4 | 1 | 3 | - | - | - | - |
| Finlandia..... | 3 | - | 1 | 2 | - | - | - | - | - | - |
| Francia..... | 211 | 27 | 85 | 68 | 15 | 6 | 9 | - | 1 | - |
| Georgia..... | 10 | 2 | 2 | 3 | 3 | - | - | - | - | - |
| Grecia..... | 1 | 1 | - | - | - | - | - | - | - | - |
| Holanda..... | 22 | 6 | 8 | 5 | 3 | - | - | - | - | - |
| Hungría..... | 7 | - | 3 | 4 | - | - | - | - | - | - |
| Irlanda..... | 23 | 2 | 8 | 12 | 1 | - | - | - | - | - |
| Islandia..... | 4 | 2 | 2 | - | - | - | - | - | - | - |
| Italia..... | 55 | 10 | 16 | 18 | 6 | 1 | 4 | - | - | - |
| Letonia..... | 3 | - | 2 | 1 | - | - | - | - | - | - |
| Lituania..... | 106 | 18 | 48 | 30 | 7 | 1 | 2 | - | - | - |
| Luxemburgo..... | 1 | - | - | - | - | 1 | - | - | - | - |
| Macedonia..... | 1 | - | - | 1 | - | - | - | - | - | - |
| Moldavia..... | 10 | 1 | 4 | 3 | 2 | - | - | - | - | - |
| Noruega..... | 15 | 6 | 8 | 1 | - | - | - | - | - | - |
| Polonia..... | 32 | 7 | 16 | 8 | - | - | 1 | - | - | - |
| Portugal..... | 68 | 13 | 41 | 9 | 1 | 3 | 1 | - | - | - |
| Reino Unido..... | 603 | 85 | 304 | 198 | 11 | 1 | - | - | - | 4 |
| República Checa..... | 4 | - | 3 | 1 | - | - | - | - | - | - |
| Rumania..... | 223 | 46 | 97 | 67 | 6 | 2 | 5 | - | - | - |
| Rusia..... | 138 | 25 | 64 | 35 | 8 | 2 | 3 | - | 1 | - |
| Suecia..... | 25 | 7 | 12 | 2 | 3 | - | 1 | - | - | - |
| Suiza..... | 39 | 3 | 8 | 14 | 9 | - | 1 | - | 3 | 1 |
| Ucrania..... | 291 | 44 | 128 | 97 | 12 | 2 | 7 | - | 1 | - |
| Yugoslavia..... | 12 | 1 | 8 | 3 | - | - | - | - | - | - |
| ÁFRICA..... | 4.901 | 1.263 | 2.156 | 1.184 | 44 | 77 | 25 | 26 | 11 | 115 |
| Angola..... | 2 | - | 1 | - | - | - | - | - | - | 1 |
| Argelia..... | 134 | 38 | 56 | 36 | - | 1 | - | 1 | 1 | 1 |
| Camerún..... | 6 | 1 | - | 3 | - | - | - | - | - | 2 |
| Comores..... | 1 | - | 1 | - | - | - | - | - | - | - |
| Congo..... | 1 | 1 | - | - | - | - | - | - | - | - |
| Djibouti..... | 1 | - | 1 | - | - | - | - | - | - | - |
| Egipto..... | 3 | 1 | 1 | - | - | - | 1 | - | - | - |
| Gambia..... | 1 | 1 | - | - | - | - | - | - | - | - |
| Ghana..... | 9 | 3 | 3 | 3 | - | - | - | - | - | - |

13.7.1. ALUMNOS EXTRANJEROS MATRICULADOS EN EDUCACIÓN NO UNIVERSITARIA SEGÚN NIVEL DE ENSEÑANZA Y NACIONALIDAD. CURSO 03/04 (Continúa)

| | TOTAL | Infantil | Primaria | E.S.O. | Bachillerato LOGSE | Ciclos Formativos | | Educa. Especial | Educ. Secund. Adultos | Garantía Social |
|------------------------------|--------|----------|----------|--------|-----------------------|-------------------|-------------------|--------------------|-----------------------------|--------------------|
| | | | | | | Grado Medio | Grado Superior | | | |
| Guinea | 34 | 8 | 10 | 9 | 3 | 2 | 1 | - | - | 1 |
| Guinea-Bissau | 13 | - | 2 | 5 | 3 | 2 | 1 | - | - | - |
| Guinea Ecuatorial | 29 | 1 | 4 | 11 | 7 | 4 | 2 | - | - | - |
| Libia | 3 | 1 | 2 | - | - | - | - | - | - | - |
| Mali | 1 | - | 1 | - | - | - | - | - | - | - |
| Marruecos | 4.606 | 1.193 | 2.049 | 1.106 | 30 | 68 | 19 | 24 | 8 | 109 |
| Mauritania | 2 | - | 1 | 1 | - | - | - | - | - | - |
| Mozambique | 1 | - | - | - | - | - | 1 | - | - | - |
| Nigeria | 14 | 9 | 4 | - | - | - | - | - | 1 | - |
| República sudafricana | 2 | - | 1 | 1 | - | - | - | - | - | - |
| Sahara Occidental | 24 | 1 | 14 | 7 | - | - | - | 1 | 1 | - |
| Senegal..... | 10 | 4 | 3 | 1 | 1 | - | - | - | - | 1 |
| Seychelles | 1 | - | - | 1 | - | - | - | - | - | - |
| Sierra Leona | 2 | 1 | 1 | - | - | - | - | - | - | - |
| Togo..... | 1 | - | 1 | - | - | - | - | - | - | - |
| AMÉRICA NORTE..... | 55 | 10 | 24 | 12 | 2 | 2 | 5 | - | - | - |
| Estados Unidos | 30 | 4 | 13 | 11 | 2 | - | - | - | - | - |
| Méjico | 25 | 6 | 11 | 1 | - | 2 | 5 | - | - | - |
| AMÉRICA CENTRAL Y DEL SUR .. | 10.794 | 2.445 | 5.328 | 2.441 | 270 | 95 | 100 | 30 | 28 | 57 |
| Argentina | 329 | 86 | 150 | 66 | 12 | 4 | 9 | - | 1 | 1 |
| Bolivia | 434 | 91 | 233 | 87 | 13 | 1 | 6 | 2 | 1 | - |
| Brasil..... | 92 | 16 | 45 | 25 | 4 | 1 | 1 | - | - | - |
| Colombia..... | 1.033 | 188 | 503 | 261 | 36 | 11 | 23 | 2 | 2 | 7 |
| Costa Rica | 8 | 2 | 5 | 1 | - | - | - | - | - | - |
| Cuba | 56 | 7 | 21 | 16 | 5 | 1 | 3 | - | 3 | - |
| Chile..... | 111 | 28 | 46 | 20 | 11 | 4 | 1 | - | 1 | - |
| Dominica..... | 2 | - | 1 | 1 | - | - | - | - | - | - |
| Ecuador | 8.522 | 2.005 | 4.244 | 1.891 | 171 | 66 | 53 | 25 | 19 | 48 |
| El Salvador | 6 | 1 | 2 | 2 | - | - | 1 | - | - | - |
| Guatemala | 3 | - | 2 | - | - | - | - | 1 | - | - |
| Honduras | 19 | 6 | 5 | 5 | 1 | 1 | - | - | - | 1 |
| Nicaragua | 3 | - | 2 | 1 | - | - | - | - | - | - |
| Panamá | 2 | 1 | 1 | - | - | - | - | - | - | - |
| Paraguay | 3 | - | 2 | 1 | - | - | - | - | - | - |
| Perú | 23 | 4 | 8 | 6 | 3 | 1 | - | - | 1 | - |
| Rep. Dominicana | 58 | 2 | 20 | 28 | 6 | 2 | - | - | - | - |
| Trinidad y Tobago..... | 2 | - | - | 2 | - | - | - | - | - | - |
| Uruguay | 28 | 3 | 11 | 8 | 4 | - | 2 | - | - | - |
| Venezuela..... | 60 | 5 | 27 | 20 | 4 | 3 | 1 | - | - | - |
| ASIA | 232 | 38 | 105 | 79 | 6 | 1 | 3 | - | - | - |
| Afganistán..... | 2 | - | - | 2 | - | - | - | - | - | - |
| Bangladesh..... | 1 | - | - | 1 | - | - | - | - | - | - |
| Corea del Norte | 2 | - | 2 | - | - | - | - | - | - | - |
| Corea del Sur | 5 | 1 | 2 | 1 | - | - | 1 | - | - | - |
| China | 182 | 24 | 87 | 64 | 5 | - | 2 | - | - | - |
| Filipinas..... | 4 | - | - | 4 | - | - | - | - | - | - |
| India..... | 3 | 1 | 1 | 1 | - | - | - | - | - | - |
| Indonesia | 1 | - | 1 | - | - | - | - | - | - | - |

13.7.1. ALUMNOS EXTRANJEROS MATRICULADOS EN EDUCACIÓN NO UNIVERSITARIA SEGÚN NIVEL DE ENSEÑANZA Y NACIONALIDAD. CURSO 03/04 (Conclusión)

| | TOTAL | Infantil | Primaria | E.S.O. | Bachillerato LOGSE | Ciclos Formativos | | Educa. Especial | Educ. Secund. Adultos | Garantía Social |
|--------------------|---------------|--------------|--------------|--------------|-----------------------|-------------------|-------------------|--------------------|-----------------------------|--------------------|
| | | | | | | Grado Medio | Grado Superior | | | |
| Irán..... | 15 | 5 | 5 | 4 | - | 1 | - | - | - | - |
| Iraq..... | 1 | - | - | 1 | - | - | - | - | - | - |
| Israel..... | 1 | - | 1 | - | - | - | - | - | - | - |
| Japón..... | 1 | - | - | - | 1 | - | - | - | - | - |
| Jordania..... | 1 | 1 | - | - | - | - | - | - | - | - |
| Malasia..... | 7 | 3 | 4 | - | - | - | - | - | - | - |
| Pakistán..... | 2 | 2 | - | - | - | - | - | - | - | - |
| Siria..... | 2 | - | 2 | - | - | - | - | - | - | - |
| Tailandia..... | 1 | - | - | 1 | - | - | - | - | - | - |
| Vietnam..... | 1 | 1 | - | - | - | - | - | - | - | - |
| OCEANÍA..... | 5 | 3 | - | 1 | - | - | 1 | - | - | - |
| Australia..... | 2 | - | - | 1 | - | - | 1 | - | - | - |
| Micronesia..... | 2 | 2 | - | - | - | - | - | - | - | - |
| Nueva Zelanda..... | 1 | 1 | - | - | - | - | - | - | - | - |
| OTROS..... | 1 | - | - | 1 | - | - | - | - | - | - |
| TOTAL..... | 18.381 | 4.141 | 8.680 | 4.468 | 435 | 203 | 172 | 57 | 45 | 180 |

Fuente: Consejería de Educación y Cultura. Secretaría General.

13.8. EDUCACIÓN PERMANENTE DE ADULTOS

13.8.1. EVOLUCIÓN DEL NÚMERO DE PROFESORES Y ALUMNOS PARTICIPANTES EN LOS PLANES DE EDUCACIÓN DE ADULTOS. CURSOS 95/96-03/04

| | 95/96 | 96/97 | 97/98 | 98/99 | 01/02 | 02/03 | 03/04 |
|-----------------------------|--------|--------|--------|--------|--------|--------|-------|
| Profesores | 345 | 313 | 325 | 324 | 322 | 289 | 311 |
| Alumnos participantes | 12.563 | 12.154 | 10.835 | 10.267 | 11.710 | 11.268 | 9.966 |

Fuente: Consejería de Educación y Cultura. Secretaría General.

13.8.2. NÚMERO DE ALUMNOS DE EDUCACIÓN PERMANENTE DE ADULTOS POR NIVELES EDUCATIVOS. CURSO 03-04

| | TOTAL | HOMBRES | MUJERES |
|--|--------------|--------------|--------------|
| Enseñanzas iniciales de la Educación Básica-LOGSE | 4.835 | 1.837 | 2.998 |
| Nivel I o alfabetización | 3.257 | 1.223 | 2.034 |
| Nivel II o consolidación | 1.578 | 614 | 964 |
| Lengua castellana para inmigrantes | 1.253 | 879 | 374 |
| Educación Secundaria Adultos | 2.024 | 1.096 | 928 |
| Educación Secundaria Adultos (a distancia) | 301 | 158 | 143 |
| Educación Secundaria Adultos (presencial) | 1.723 | 938 | 785 |
| Preparación de pruebas libres de Graduado en Secundaria | 786 | 397 | 389 |
| Acceso a la Universidad para mayores de 25 años | 395 | 167 | 228 |
| EE. Técnico Profesionales en Aulas Taller | 355 | 97 | 258 |
| Formación para obtención certificados de profesionalidad | 282 | 39 | 243 |
| Programas de Inserción Laboral | 36 | 20 | 16 |
| TOTAL | 9.966 | 4.532 | 5.434 |

Fuente: Consejería de Educación y Cultura. Secretaría General.

13.9.1. EVOLUCIÓN DE LOS ALUMNOS MATRICULADOS EN LAS UNIVERSIDADES DE LA REGIÓN DE MURCIA Y PROFESORADO POR SEXO. CURSOS 94/95-03/04

| | ALUMNOS | | | PROFESORES | | |
|-------------------|---------|---------|---------|------------|---------|---------|
| | Total | Hombres | Mujeres | Total | Hombres | Mujeres |
| Curso 94/95 | 33.496 | 15.093 | 18.403 | .. | .. | .. |
| Curso 95/96 | 34.953 | 15.598 | 19.355 | .. | .. | .. |
| Curso 96/97 | 36.343 | 16.357 | 19.986 | 1.814 | 1.294 | 520 |
| Curso 97/98 | 37.606 | 16.793 | 20.813 | 1.881 | 1.345 | 536 |
| Curso 98/99 | 39.393 | 19.467 | 19.926 | .. | .. | .. |
| Curso 99/00 | 38.956 | 18.638 | 20.295 | 2.266 | 1.594 | 672 |
| Curso 00/01 | 39.357 | 17.759 | 21.593 | 2.396 | 1.662 | 734 |
| Curso 01/02 | 40.781 | 18.432 | 22.334 | 2.637 | 1.820 | 817 |
| Curso 02/03 | 40.272 | 18.236 | 22.036 | 2.637 | 1.819 | 818 |
| Curso 03/04 | 39.925 | 17.855 | 22.069 | 2.727 | 1.871 | 856 |

Nota: No incluye la Universidad Nacional de Educación a Distancia (UNED).

Fuente: Universidad de Murcia.
Universidad Católica San Antonio.
Universidad Politécnica de Cartagena.

13.9.2. UNIVERSIDAD DE MURCIA. EVOLUCIÓN DE LOS ALUMNOS MATRICULADOS POR CLASE DE ESTUDIOS Y SEXO. CURSOS 00/01 - 03/04 (Continúa)

| | 00/01 | | 01/02 | | 02/03 | | 03/04 | |
|--|--------|--------|--------|--------|--------|--------|--------|--------|
| | Hombr. | Mujer. | Hombr. | Mujer. | Hombr. | Mujer. | Hombr. | Mujer. |
| ESCUELAS UNIVERSITARIAS | 3.542 | 6.696 | 3.324 | 6.990 | 3.118 | 6.996 | 3.142 | 7.147 |
| Biblioteconomía y documentación | 139 | 238 | 129 | 225 | 114 | 205 | 110 | 171 |
| Educación Social | - | - | 21 | 106 | 35 | 203 | 49 | 291 |
| Enfermería | 234 | 787 | 216 | 871 | 208 | 860 | 219 | 857 |
| Estudios Empresariales | 930 | 1.012 | 953 | 1.085 | 911 | 1.127 | 999 | 1.214 |
| Fisioterapia | 135 | 249 | 133 | 251 | 120 | 234 | 120 | 223 |
| Gestión y Administración Pública | 215 | 350 | 198 | 315 | 168 | 275 | 149 | 239 |
| Informática | - | - | - | - | - | 1 | - | - |
| Maestro | 725 | 1.827 | 687 | 1.884 | 643 | 1.933 | 644 | 2.033 |
| Educación Especial | 35 | 304 | 38 | 338 | 39 | 344 | 45 | 359 |
| Educación Física | 327 | 182 | 317 | 185 | 289 | 188 | 275 | 192 |
| Educación Infantil | 30 | 406 | 19 | 422 | 15 | 439 | 11 | 456 |
| Educación Musical | 138 | 196 | 121 | 208 | 122 | 220 | 130 | 232 |
| Educación Primaria | 89 | 409 | 88 | 403 | 85 | 412 | 92 | 446 |
| Lengua Extranjera | 106 | 330 | 104 | 328 | 93 | 330 | 91 | 348 |
| Óptica y Optometría | 163 | 364 | 143 | 346 | 123 | 335 | 110 | 321 |
| Profesorado de E.G.B. | - | - | 1 | 1 | - | 1 | - | - |
| Relaciones laborales | 662 | 999 | 569 | 935 | 533 | 855 | 486 | 814 |
| Trabajo Social | 77 | 401 | 80 | 382 | 76 | 360 | 75 | 377 |
| Turismo | 262 | 469 | 194 | 589 | 187 | 607 | 181 | 607 |

13.9.2. UNIVERSIDAD DE MURCIA. EVOLUCIÓN DE LOS ALUMNOS MATRICULADOS POR CLASE DE ESTUDIOS Y SEXO. CURSOS 00/01-03/04 (Conclusión)

| | 00/01 | | 01/02 | | 02/03 | | 03/04 | |
|--|--------|--------|--------|--------|--------|--------|--------|--------|
| | Hombr. | Mujer. | Hombr. | Mujer. | Hombr. | Mujer. | Hombr. | Mujer. |
| ESCUELAS UNIVERSITARIAS TÉCNICAS | 802 | 183 | 807 | 221 | 873 | 208 | 895 | 207 |
| Ingeniería Técnica Informática de Gestión..... | 374 | 122 | 366 | 149 | 400 | 137 | 421 | 131 |
| Ingeniería Técnica Informática de Sistemas | 428 | 61 | 441 | 72 | 473 | 71 | 474 | 76 |
| FACULTADES Y COLEGIOS UNIVERSITARIOS. | 6.899 | 10.970 | 6.395 | 10.757 | 6.061 | 10.126 | 5.649 | 9.936 |
| Administración y Dirección de Empresas | 801 | 637 | 699 | 592 | 648 | 554 | 541 | 519 |
| Admón. y Dirección de Empresas y Lic. | | | | | | | | |
| Derecho | - | - | 46 | 78 | 69 | 124 | 93 | 169 |
| Bellas Artes..... | - | - | 23 | 65 | 51 | 117 | 76 | 165 |
| Biología..... | 524 | 862 | 459 | 804 | 422 | 756 | 394 | 712 |
| Bioquímica..... | 30 | 36 | 29 | 33 | 22 | 17 | 16 | 14 |
| Ciencia y Tecnología de los Alimentos..... | 58 | 58 | 60 | 76 | 51 | 77 | 44 | 75 |
| Ciencias Ambientales | 53 | 128 | 92 | 209 | 148 | 284 | 189 | 343 |
| Ciencias del Trabajo | - | - | 137 | 122 | 252 | 238 | 202 | 235 |
| Ciencias Políticas y de la Administración | 66 | 65 | 53 | 60 | 49 | 51 | 49 | 65 |
| Derecho | 1.235 | 1.770 | 1.072 | 1.619 | 966 | 1.433 | 834 | 1.335 |
| Documentación..... | 84 | 160 | 86 | 173 | 72 | 158 | 73 | 141 |
| Economía..... | 453 | 321 | 404 | 320 | 366 | 302 | 320 | 298 |
| Económicas y Empresariales | - | - | - | - | - | - | - | 1 |
| Filología Clásica | 36 | 68 | 33 | 65 | 34 | 67 | 32 | 68 |
| Filología Francesa | 43 | 124 | 35 | 110 | 27 | 82 | 24 | 82 |
| Filología Hispánica | 155 | 570 | 137 | 516 | 108 | 369 | 110 | 335 |
| Filología Inglesa | 304 | 832 | 257 | 743 | 204 | 614 | 199 | 538 |
| Filosofía | 176 | 149 | 186 | 143 | 166 | 128 | 166 | 122 |
| Filosofía y Letras. Filología..... | 22 | 50 | 1 | 2 | - | 3 | - | 2 |
| Filosofía y Letras. Geografía e Historia..... | 23 | 24 | - | 3 | 2 | 2 | 1 | 3 |
| Física | 55 | 27 | 59 | 39 | 57 | 38 | 60 | 35 |
| Geografía..... | 144 | 98 | 128 | 79 | 98 | 54 | 89 | 41 |
| Historia..... | 345 | 300 | 303 | 287 | 281 | 215 | 258 | 187 |
| Historia del Arte | 231 | 579 | 205 | 550 | 174 | 471 | 165 | 434 |
| Investigación y Técnicas de Mercado | 39 | 32 | 32 | 27 | 45 | 28 | 44 | 34 |
| Matemáticas | 214 | 161 | 185 | 151 | 147 | 156 | 124 | 142 |
| Medicina | 324 | 502 | 319 | 521 | 307 | 508 | 282 | 505 |
| Odontología | 148 | 199 | 145 | 196 | 124 | 190 | 107 | 196 |
| Pedagogía | 218 | 1.052 | 207 | 1.017 | 152 | 908 | 157 | 828 |
| Periodismo..... | - | - | - | - | 64 | 61 | 105 | 119 |
| Psicología | 279 | 1.046 | 275 | 1.038 | 243 | 994 | 233 | 954 |
| Psicopedagogía..... | 54 | 165 | 51 | 188 | 51 | 163 | 42 | 198 |
| Publicidad y Relaciones Públicas..... | - | - | - | - | 64 | 46 | 88 | 119 |
| Químicas..... | 425 | 422 | 346 | 397 | 306 | 391 | 267 | 398 |
| Sociología..... | 14 | 63 | 12 | 51 | 10 | 41 | 12 | 37 |
| Veterinaria | 346 | 470 | 319 | 483 | 281 | 486 | 253 | 487 |
| ESCUELAS TÉCNICAS SUPERIORES | 254 | 208 | 773 | 305 | 798 | 308 | 814 | 293 |
| Ingeniería Informática..... | 1 | - | 524 | 88 | 555 | 90 | 585 | 89 |
| Ingeniería Química | 253 | 208 | 249 | 217 | 243 | 218 | 229 | 204 |
| ASIGNATURAS EXTRACURRICULARES | - | - | - | - | 95 | 272 | 128 | 285 |
| TOTAL..... | 11.497 | 18.057 | 11.299 | 18.273 | 10.945 | 17.910 | 10.628 | 17.868 |

Fuente: Universidad de Murcia.

13.9.3. UNIVERSIDAD DE MURCIA. EVOLUCIÓN DE LOS PROFESORES POR DEPARTAMENTO Y SEXO. CURSOS 00/01-03/04 (Continúa)

| | 00/01 | | 01/02 | | 02/03 | | 03/04 | |
|--|--------|--------|--------|--------|--------|--------|--------|--------|
| | Hombr. | Mujer. | Hombr. | Mujer. | Hombr. | Mujer. | Hombr. | Mujer. |
| Anatomía humana y Psicobiología..... | | | | | 10 | 12 | 11 | 13 |
| Anatomía y anatomía patológica comparada..... | 21 | 4 | 15 | 2 | 15 | 2 | 16 | 2 |
| Biología animal..... | 10 | 9 | | | | | | |
| Biología celular..... | 10 | 9 | 10 | 9 | 10 | 9 | 10 | 9 |
| Biología vegetal..... | 14 | 11 | 14 | 10 | 14 | 10 | 14 | 10 |
| Bioquímica y biología molecular A..... | 14 | 6 | 14 | 4 | 14 | 4 | 14 | 4 |
| Bioquímica y biología molecular B e inmunología..... | 13 | 3 | 14 | 3 | 13 | 5 | 13 | 5 |
| Ciencias morfológicas y psicobiología..... | 10 | 12 | 9 | 12 | | | | |
| Ciencias socio-sanitarias..... | 29 | 7 | 29 | 4 | 28 | 4 | 28 | 4 |
| Cirugía, pediatría, obstetricia y ginecología..... | 52 | 6 | 52 | 6 | 49 | 6 | 51 | 6 |
| Comercialización e Investigación de Mercados..... | 20 | 6 | 18 | 5 | 17 | 6 | 17 | 7 |
| Departamentos en constitución..... | 6 | 1 | 12 | 6 | 17 | 6 | 19 | 6 |
| Derecho administrativo..... | 13 | 4 | 13 | 5 | 13 | 5 | 13 | 6 |
| Derecho civil..... | 15 | 8 | 14 | 8 | 14 | 7 | 14 | 7 |
| Derecho del trabajo y de la seguridad social..... | 17 | 8 | 17 | 11 | 16 | 11 | 16 | 11 |
| Derecho financiero, internacional y procesal..... | 8 | 12 | 8 | 12 | 8 | 12 | 10 | 10 |
| Derecho privado..... | 9 | 7 | 9 | 8 | 9 | 8 | 10 | 7 |
| Dermatología, Estomatología, Radiología y Medicina Física..... | 47 | 22 | 45 | 26 | 48 | 28 | 44 | 31 |
| Didáctica de la lengua y la literatura..... | 8 | 21 | 8 | 20 | 10 | 19 | 11 | 19 |
| Didáctica de las ciencias experimentales..... | 11 | 5 | 11 | 5 | 11 | 5 | 11 | 5 |
| Didáctica de las ciencias matemáticas y sociales..... | 8 | 8 | 9 | 7 | 10 | 6 | 10 | 7 |
| Didáctica y organización escolar..... | 22 | 11 | 23 | 12 | 23 | 12 | 24 | 11 |
| Ecología e hidrología..... | 9 | 4 | 9 | 5 | 9 | 5 | 9 | 5 |
| Economía aplicada..... | 25 | 7 | 26 | 8 | 27 | 8 | 24 | 8 |
| Economía financiera y contabilidad..... | 18 | 14 | 20 | 15 | 19 | 15 | 22 | 15 |
| Enfermería..... | 14 | 27 | 19 | 30 | 20 | 29 | 22 | 28 |
| Estadística e investigación operativa..... | 13 | 6 | 13 | 6 | 13 | 6 | 13 | 6 |
| Expresión plástica, musical y dinámica..... | 20 | 11 | 20 | 10 | 23 | 12 | 27 | 14 |
| Farmacología..... | 6 | 7 | 7 | 7 | 8 | 7 | 7 | 6 |
| Filología clásica..... | 9 | 11 | 10 | 11 | 10 | 11 | 9 | 11 |
| Filología francesa, románica, italiana y árabe..... | 15 | 11 | 14 | 11 | 15 | 10 | 14 | 10 |
| Filología inglesa..... | 21 | 23 | 22 | 23 | 21 | 24 | 23 | 23 |
| Filosofía..... | 24 | 4 | 27 | 4 | 25 | 4 | 26 | 4 |
| Física..... | 24 | 7 | 27 | 7 | 29 | 7 | 29 | 7 |
| Fisiología..... | 12 | 6 | 15 | 9 | 16 | 11 | 15 | 11 |
| Fisioterapia..... | 17 | 14 | 17 | 15 | 18 | 15 | 19 | 15 |
| Fundamentos del análisis económico..... | 22 | 5 | 22 | 5 | 21 | 5 | 22 | 5 |
| Fundamentos del orden jurídico y constitucional..... | 17 | 11 | 17 | 6 | 17 | 5 | 17 | 5 |
| Genética y microbiología..... | 13 | 7 | 14 | 6 | 15 | 6 | 14 | 7 |
| Geografía física, humana y análisis regional..... | 11 | 10 | 12 | 9 | 12 | 9 | 13 | 9 |
| Hacienda y economía del sector público..... | 7 | 8 | 7 | 8 | 7 | 8 | 7 | 8 |
| Historia del arte..... | 12 | 7 | 13 | 7 | 13 | 8 | 12 | 8 |

13.9.3. UNIVERSIDAD DE MURCIA. EVOLUCIÓN DE LOS PROFESORES POR DEPARTAMENTO Y SEXO. CURSOS 00/01-03/04 (Conclusión)

| | 00/01 | | 01/02 | | 02/03 | | 03/04 | |
|---|--------------|------------|--------------|------------|--------------|------------|--------------|------------|
| | Hombr. | Mujer. | Hombr. | Mujer. | Hombr. | Mujer. | Hombr. | Mujer. |
| Historia jurídica y derecho penal | 12 | 3 | 12 | 3 | 13 | 4 | 13 | 4 |
| Historia moderna, contemporánea y de América .. | 11 | 5 | 11 | 6 | 11 | 6 | 11 | 6 |
| Información y documentación | 10 | 7 | 10 | 7 | 17 | 12 | 20 | 14 |
| Informática y sistemas | 25 | 4 | 28 | 4 | 25 | 4 | 29 | 4 |
| Ingeniería química | 12 | 8 | 12 | 8 | 12 | 9 | 11 | 9 |
| Ingeniería y Tecnología de Computadores | 19 | 2 | 22 | 2 | 23 | 2 | 24 | 2 |
| Ingeniería, Información y Comunicaciones | 21 | 5 | 22 | 6 | 25 | 6 | 26 | 6 |
| Lengua española y lingüística general | 8 | 5 | 8 | 5 | 8 | 5 | 8 | 5 |
| Literatura española, teoría de la literatura y literatura comparada | 11 | 3 | 11 | 4 | 11 | 4 | 11 | 4 |
| Matemática aplicada | 10 | 2 | 11 | 3 | 10 | 3 | 10 | 3 |
| Matemáticas | 32 | 1 | 30 | 1 | 31 | 1 | 31 | 1 |
| Medicina interna | 43 | 2 | 43 | 2 | 43 | 2 | 45 | 2 |
| Medicina y Cirugía Animal | | | | | 20 | 6 | 20 | 8 |
| Métodos cuantitativos para la economía | 20 | 16 | 20 | 16 | 20 | 16 | 20 | 16 |
| Métodos de investigación y diagnósticos en educación | 9 | 10 | 10 | 10 | 9 | 11 | 10 | 11 |
| Oftalmología, otorrinolaringología y anatomía patológica | 19 | 13 | 19 | 15 | 20 | 17 | 19 | 14 |
| Organización de Empresas | 29 | 12 | 30 | 13 | | | | |
| Organización de Empresas y Finanzas | | | | | 34 | 14 | 33 | 15 |
| Otros departamentos | 7 | 1 | 8 | 1 | 7 | 1 | 8 | 2 |
| Patología animal | 23 | 11 | 28 | 11 | | | | |
| Personalidad, evaluación y tratamiento psicológico | 9 | 8 | 10 | 8 | 9 | 9 | 9 | 10 |
| Prehistoria, arqueología, historia antigua e hist. Medieval | 16 | 7 | 17 | 7 | 15 | 7 | 15 | 8 |
| Producción animal | 10 | 5 | 16 | 8 | 19 | 9 | 16 | 9 |
| Psicología básica y metodología | 14 | 4 | 14 | 4 | 15 | 4 | 16 | 4 |
| Psicología evolutiva y de la educación | 11 | 13 | 14 | 14 | 14 | 14 | 13 | 14 |
| Psiquiatría y psicología social | 12 | 9 | 12 | 13 | 13 | 16 | 13 | 15 |
| Química agrícola, geología y edafología | 14 | 6 | 14 | 6 | 14 | 6 | 14 | 7 |
| Química analítica | 6 | 10 | 6 | 10 | 6 | 10 | 6 | 10 |
| Química física | 13 | 5 | 13 | 5 | 13 | 5 | 12 | 5 |
| Química inorgánica | 10 | 7 | 10 | 7 | 10 | 7 | 10 | 7 |
| Química orgánica | 8 | 9 | 8 | 9 | 8 | 9 | 8 | 9 |
| Religión | 5 | 1 | 5 | 1 | 5 | 1 | 5 | 1 |
| Sanidad Animal | | | | | 10 | 6 | 14 | 7 |
| Sociología y Política Social | 20 | 12 | 21 | 14 | 21 | 14 | 21 | 14 |
| Tecnología de los alimentos, nutrición y bromatología | | | 9 | 8 | 10 | 8 | 11 | 11 |
| Teoría e historia de la educación | 13 | 8 | 15 | 11 | 16 | 12 | 16 | 13 |
| Zoología y antropología física | | | 8 | 7 | 10 | 6 | 10 | 6 |
| TOTAL | 1.148 | 594 | 1.202 | 626 | 1.234 | 648 | 1.258 | 661 |

Fuente: Universidad de Murcia.

13.9.4. UNIVERSIDAD DE MURCIA. EVOLUCIÓN DE LOS ALUMNOS QUE TERMINARON LOS ESTUDIOS POR CLASE DE ESTUDIOS Y SEXO. CURSOS 99/00-02/03 (Continúa)

| | 99/00 | | 00/01 | | 01/02 | | 02/03 | |
|---|--------|--------|--------|--------|--------|--------|--------|--------|
| | Hombr. | Mujer. | Hombr. | Mujer. | Hombr. | Mujer. | Hombr. | Mujer. |
| ESCUELAS UNIVERSITARIAS | 495 | 1.045 | 525 | 1.102 | 459 | 1.148 | 406 | 1.152 |
| Biblioteconomía y documentación | 20 | 43 | 15 | 36 | 16 | 47 | 11 | 43 |
| Enfermería | 52 | 191 | 53 | 190 | 53 | 192 | 44 | 220 |
| Estudios Empresariales | 112 | 56 | 100 | 109 | 85 | 106 | 69 | 94 |
| Gestión y Administración Pública | 18 | 45 | 24 | 44 | 22 | 47 | 22 | 45 |
| Maestro | 151 | 373 | 148 | 376 | 132 | 398 | 122 | 376 |
| Educación Especial..... | 16 | 85 | 13 | 63 | 7 | 88 | 4 | 87 |
| Educación Física..... | 82 | 26 | 69 | 37 | 76 | 40 | 76 | 32 |
| Educación Infantil..... | 3 | 116 | 13 | 96 | 3 | 111 | 6 | 110 |
| Educación Musical | 18 | 38 | 29 | 32 | 16 | 32 | 13 | 29 |
| Educación Primaria..... | 11 | 69 | 13 | 92 | 13 | 74 | 8 | 66 |
| Lengua Extranjera..... | 21 | 39 | 11 | 56 | 17 | 53 | 15 | 52 |
| Fisioterapia | 24 | 63 | 26 | 57 | 40 | 57 | 22 | 64 |
| Relaciones laborales | 79 | 160 | 120 | 174 | 61 | 140 | 77 | 135 |
| Trabajo Social..... | 12 | 66 | 7 | 65 | 18 | 88 | 12 | 72 |
| Turismo | - | 1 | 1 | 8 | 11 | 35 | 15 | 67 |
| Óptica y Optometría..... | 27 | 47 | 31 | 43 | 21 | 38 | 12 | 36 |
| ESCUELAS UNIVERSITARIAS TÉCNICAS | 44 | 11 | 40 | 12 | 46 | 24 | 64 | 17 |
| Ingeniería Técnica de Minas. Recursos Energéticos, Combustibles y Explosivos | 1 | - | - | - | - | - | - | - |
| Ingeniería Técnica Informática de Gestión | 15 | 2 | 18 | 8 | 21 | 18 | 23 | 13 |
| Ingeniería Técnica Informática de Sistemas..... | 28 | 9 | 22 | 4 | 25 | 6 | 41 | 4 |
| FACULTADES Y COLEGIOS UNIVERSITARIOS | 833 | 1.413 | 811 | 1.339 | 697 | 1.309 | 599 | 1.101 |
| Administración y Dirección de Empresas | 125 | 100 | 82 | 86 | 77 | 61 | 62 | 47 |
| Biología..... | 41 | 69 | 59 | 70 | 41 | 56 | 33 | 63 |
| Bioquímica | 18 | 10 | 8 | 12 | 5 | 11 | 11 | 5 |
| Ciencia y Tecnología de los Alimentos..... | 9 | 14 | 14 | 15 | 14 | 12 | 15 | 23 |
| Ciencias del Trabajo | - | - | - | - | - | - | 55 | 42 |
| Ciencias Políticas y de la Administración | 7 | 11 | 16 | 17 | 5 | 12 | 12 | 6 |
| Derecho | 103 | 149 | 115 | 161 | 86 | 146 | 95 | 120 |
| Documentación..... | 6 | 11 | 8 | 21 | 11 | 19 | 13 | 29 |
| Economía..... | 45 | 20 | 32 | 24 | 26 | 21 | 36 | 17 |
| Económicas y Empresariales | - | - | - | - | - | - | - | - |
| Filología Clásica | 5 | 7 | 3 | 5 | 5 | 7 | 2 | 2 |
| Filología Francesa | 1 | 8 | 6 | 9 | 3 | 26 | 1 | 7 |
| Filología Hispánica | 21 | 64 | 30 | 89 | 16 | 104 | 15 | 35 |
| Filología Inglesa..... | 24 | 77 | 42 | 141 | 38 | 120 | 20 | 89 |
| Filosofía | 16 | 12 | 12 | 9 | 8 | 8 | 19 | 20 |

13.9.4. UNIVERSIDAD DE MURCIA. EVOLUCIÓN DE LOS ALUMNOS QUE TERMINARON LOS ESTUDIOS POR CLASE DE ESTUDIOS Y SEXO. CURSOS 99/00-02/03 (Conclusión)

| | 99/00 | | 00/01 | | 01/02 | | 02/03 | |
|---|--------|--------|--------|--------|--------|--------|--------|--------|
| | Hombr. | Mujer. | Hombr. | Mujer. | Hombr. | Mujer. | Hombr. | Mujer. |
| Filosofía y Letras. Filología..... | 27 | 71 | 13 | 27 | - | - | - | - |
| Filosofía y Letras. Geografía e Historia..... | 35 | 35 | 14 | 15 | - | - | - | - |
| Geografía..... | 13 | 3 | 20 | 8 | 23 | 22 | 11 | 13 |
| Historia..... | 39 | 22 | 49 | 32 | 40 | 47 | 27 | 36 |
| Historia del Arte..... | 34 | 76 | 37 | 83 | 37 | 102 | 15 | 52 |
| Investigación y Técnicas de Mercado..... | 7 | 2 | 3 | 2 | 6 | 1 | - | 4 |
| Matemáticas..... | 29 | 16 | 37 | 22 | 25 | 9 | 18 | 23 |
| Medicina..... | 39 | 51 | 39 | 49 | 37 | 75 | 48 | 74 |
| Odontología..... | 14 | 40 | 22 | 26 | 27 | 31 | 23 | 29 |
| Pedagogía..... | 44 | 259 | 41 | 199 | 43 | 164 | 16 | 156 |
| Psicología..... | 37 | 146 | 30 | 95 | 41 | 140 | 34 | 140 |
| Psicopedagogía..... | 10 | 27 | 9 | 40 | 10 | 47 | 10 | 37 |
| Químicas..... | 50 | 59 | 31 | 25 | 22 | 10 | 17 | 16 |
| Sociología..... | - | 3 | 1 | 6 | 4 | 8 | - | 8 |
| Veterinaria..... | 34 | 51 | 38 | 51 | 47 | 50 | 46 | 50 |
| ESCUELAS TÉCNICAS SUPERIORES..... | 12 | 6 | 53 | 14 | 61 | 18 | 60 | 31 |
| Ingeniería Informática..... | 8 | 3 | 32 | 4 | 39 | 5 | 34 | 9 |
| Ingeniería Química..... | 4 | 3 | 21 | 10 | 22 | 13 | 26 | 22 |
| ASIGNATURAS EXTRACURRICULARES..... | - | - | - | - | 1 | - | - | - |
| TOTAL..... | 1.384 | 2.475 | 1.429 | 2.467 | 1.264 | 2.499 | 1.129 | 2.301 |

Fuente: Universidad de Murcia.

13.9.5. UNIVERSIDAD DE MURCIA. EVOLUCIÓN DE LOS ALUMNOS MATRICULADOS EN CURSOS DE DOCTORADO, POR DEPARTAMENTO Y SEXO. CURSOS 00/01-03/04 (Continúa)

| | 00/01 | | 01/02 | | 02/03 | | 03/04 | |
|---|--------|--------|--------|--------|--------|--------|--------|--------|
| | Hombr. | Mujer. | Hombr. | Mujer. | Hombr. | Mujer. | Hombr. | Mujer. |
| Anatomía humana y Psicobiología | - | - | - | - | 5 | 10 | 14 | 23 |
| Anatomía y anatomía patológica | 4 | 4 | 5 | 7 | 2 | 1 | 3 | 1 |
| Biología animal | 5 | 6 | 5 | 6 | - | - | - | - |
| Biología celular | 6 | 3 | 4 | 5 | 2 | 2 | 3 | 4 |
| Biología vegetal | 9 | 9 | 8 | 7 | 13 | 9 | 6 | 4 |
| Bioquímica y biología molecular A | 4 | 3 | 5 | 2 | 5 | 7 | 5 | 10 |
| Bioquímica y biología molecular B e inmunología | 6 | 6 | 8 | 4 | 11 | 5 | 13 | 11 |
| Ciencias morfológicas y psicobiología..... | 4 | 14 | 4 | 15 | 2 | 9 | - | - |
| Ciencias socio-sanitarias | 16 | 25 | 39 | 38 | 21 | 26 | 17 | 35 |
| Cirugía, pediatría, obstetricia y ginecología | 25 | 23 | 18 | 21 | 24 | 29 | 17 | 27 |
| Comercialización e Investigación de Mercados .. | 3 | 3 | 6 | 4 | 5 | 2 | 2 | 3 |
| Curriculum e Investigación Educativa | - | - | - | - | - | - | 1 | - |
| Departamentos en constitución | - | - | - | - | 2 | 2 | - | 1 |
| Derecho administrativo..... | - | - | - | - | 9 | 4 | 7 | 3 |
| Derecho civil | 19 | 17 | 15 | 15 | - | - | 11 | 10 |
| Derecho del trabajo y de la seguridad social..... | 4 | 10 | 20 | 15 | 18 | 12 | 8 | 2 |
| Derecho financiero, internacional y procesal..... | 2 | 3 | 2 | 2 | 2 | 8 | 1 | 5 |
| Derecho privado | - | - | - | - | - | - | 17 | 11 |
| Dermatología, Estomatología, Radiología y | | | | | | | | |
| Medicina Física..... | 16 | 27 | 18 | 25 | 21 | 22 | 23 | 26 |
| Didáctica de la lengua y la literatura..... | 6 | 7 | 18 | 18 | 15 | 17 | 11 | 15 |
| Didáctica de las ciencias experimentales..... | 5 | 5 | 4 | 3 | 8 | 3 | 7 | 3 |
| Didáctica de las ciencias matemáticas y sociales | - | - | - | - | - | - | 6 | 5 |
| Didáctica y organización escolar | 4 | 11 | 8 | 3 | 5 | 1 | 14 | 29 |
| Ecología e hidrología..... | 12 | 7 | 9 | 7 | 7 | 6 | 4 | 6 |
| Economía aplicada | 1 | - | 6 | 3 | 5 | 2 | - | 5 |
| Economía de la empresa..... | 5 | 1 | - | - | - | - | - | - |
| Economía financiera y contabilidad | 11 | 7 | 5 | - | 5 | 3 | 3 | 4 |
| Enfermería | - | - | 2 | 2 | 2 | 2 | - | - |
| Estadística e investigación operativa | 5 | 2 | 6 | 1 | 9 | 3 | 3 | 3 |
| Expresión plástica, musical y dinámica | 46 | 23 | 29 | 21 | 33 | 23 | 30 | 16 |
| Farmacología..... | - | - | 5 | 7 | 8 | 12 | 4 | 10 |
| Farmacología y fisiología..... | 13 | 20 | 6 | 12 | - | 1 | - | - |
| Filología clásica | 8 | 7 | 7 | 7 | 3 | 5 | 5 | 3 |
| Filología francesa, románica, italiana y árabe | 1 | 10 | 4 | 9 | 3 | 2 | 2 | 6 |
| Filología inglesa..... | 19 | 12 | 15 | 20 | 10 | 25 | 7 | 16 |
| Filosofía | 23 | 14 | 33 | 27 | 25 | 19 | 31 | 20 |
| Filosofía y lógica | - | - | - | - | - | - | 1 | - |
| Física | 7 | - | 5 | - | 2 | 1 | 2 | - |
| Fisiología | - | - | 6 | 5 | 14 | 8 | 8 | 9 |
| Fisioterapia | 9 | 14 | 16 | 18 | 28 | 8 | 22 | 10 |
| Fundamentos del análisis económico | 1 | - | 3 | 2 | 2 | - | - | - |
| Fundamentos del orden jurídico y constitucional | 7 | 4 | 7 | 2 | 4 | 1 | 4 | 1 |
| Genética y microbiología | 8 | 6 | 6 | 7 | 5 | 11 | 3 | 15 |
| Geografía física, humana y análisis regional..... | 7 | 4 | 6 | 4 | 10 | 6 | 10 | 5 |
| Hacienda y economía del sector público..... | 9 | 2 | 7 | 2 | - | - | - | - |
| Historia del arte | 30 | 24 | 27 | 19 | 18 | 24 | 17 | 25 |
| Historia jurídica y derecho penal | 2 | 2 | 1 | 2 | 1 | 7 | 1 | 7 |

13.9.5. UNIVERSIDAD DE MURCIA. EVOLUCIÓN DE LOS ALUMNOS MATRICULADOS EN CURSOS DE DOCTORADO, POR DEPARTAMENTO Y SEXO. CURSOS 00/01-03/04 (Conclusión)

| | 00/01 | | 01/02 | | 02/03 | | 03/04 | |
|---|------------|------------|------------|------------|------------|------------|------------|------------|
| | Hombr. | Mujer. | Hombr. | Mujer. | Hombr. | Mujer. | Hombr. | Mujer. |
| Historia moderna, contemporánea y de América .. | 10 | 5 | 5 | - | 10 | 10 | 8 | 8 |
| Información y documentación | 26 | 37 | 24 | 25 | 22 | 32 | 26 | 38 |
| Informática, Inteligencia Artificial y Electrónica | 21 | 6 | 8 | 1 | - | - | - | - |
| Informática: Lenguajes y Sistemas Informáticos... | 4 | - | - | - | - | - | - | - |
| Informática y sistemas..... | - | - | - | - | 3 | 2 | 8 | 2 |
| Ingeniería, Información y Comunicaciones | - | - | 10 | 1 | 32 | 4 | 33 | 5 |
| Ingeniería química | 6 | 2 | 4 | 4 | 8 | 6 | 5 | 6 |
| Ingeniería y Tecnología de Computadores | 3 | - | 1 | - | 2 | - | 5 | 1 |
| Lengua española y lingüística general | 14 | 27 | 13 | 18 | 8 | 16 | 7 | 10 |
| Literaria española, teoría de la literatura y literatura comparada..... | 18 | 30 | 16 | 21 | 18 | 21 | 9 | 16 |
| Matemática aplicada..... | 11 | 1 | 10 | 1 | 7 | - | 7 | - |
| Matemáticas | 13 | 3 | 14 | 4 | 13 | 3 | 12 | 3 |
| Medicina interna | 24 | 44 | 30 | 45 | 28 | 34 | 27 | 40 |
| Medicina y Cirugía Animal..... | - | - | - | - | 3 | 6 | 7 | 5 |
| Métodos cuantitativos para la economía..... | 1 | 1 | 2 | 1 | - | - | - | - |
| Métodos de investigación y diagnósticos en educación | - | - | - | - | 1 | 4 | 3 | 10 |
| Oftalmología, otorrinolaringología y anatomía patológica | 14 | 22 | 11 | 15 | - | 2 | 2 | 2 |
| Organización de Empresas | 3 | 6 | 3 | 6 | 1 | 1 | - | - |
| Organización de Empresas y Finanzas..... | - | - | - | - | 7 | 2 | 11 | 3 |
| Patología animal..... | 15 | 20 | 12 | 15 | 3 | 5 | - | - |
| Personalidad, evaluación y tratamiento psicológico..... | 17 | 41 | 11 | 17 | 9 | 16 | 16 | 28 |
| Prehistoria, arqueología, historia antigua e historia medieval..... | 12 | 9 | 18 | 8 | 16 | 6 | - | - |
| Producción animal | 6 | 2 | 4 | 1 | 5 | 5 | 5 | 5 |
| Psicología básica y metodología | 6 | 7 | 3 | 5 | - | - | 1 | 9 |
| Psicología evolutiva y de la educación..... | 3 | 18 | 9 | 21 | 9 | 10 | - | - |
| Psiquiatría y psicología social | 4 | 22 | 11 | 21 | 10 | 16 | 6 | 29 |
| Química agrícola, geología y edafología..... | 11 | 16 | 12 | 11 | 6 | 4 | - | - |
| Química analítica..... | 3 | 7 | 2 | 7 | 1 | 3 | 1 | - |
| Química física..... | 2 | 1 | 8 | - | 9 | 2 | 3 | 2 |
| Química inorgánica..... | 6 | 2 | 2 | 3 | - | 7 | 1 | 5 |
| Química orgánica | 9 | 2 | 7 | 3 | 5 | 2 | 4 | 5 |
| Sanidad Animal | - | - | - | - | 1 | - | 5 | 2 |
| Sociología y Política Social | 16 | 20 | 25 | 22 | 13 | 14 | 8 | 14 |
| Tecnología de los alimentos, nutrición y bromatología..... | - | - | 6 | 10 | 5 | 10 | 6 | 16 |
| Teoría e historia de la educación | 12 | 15 | 20 | 23 | 21 | 24 | 15 | 21 |
| Zoología y antropología física | - | - | - | - | 6 | 1 | 6 | 1 |
| TOTAL..... | 652 | 701 | 699 | 676 | 646 | 606 | 590 | 675 |

Fuente: Universidad de Murcia.

13.9.6. UNIVERSIDAD POLITÉCNICA DE CARTAGENA. EVOLUCIÓN DE LOS ALUMNOS MATRICULADOS POR CLASE DE ESTUDIOS Y SEXO. CURSOS 99/00-03/04

| | 99/00 | | 00/01 | | 01/02 | | 02/03 | | 03/04 | |
|--|--------|--------|--------|--------|--------|--------|--------|--------|--------|--------|
| | Hombr. | Mujer. | Hombr. | Mujer. | Hombr. | Mujer. | Hombr. | Mujer. | Hombr. | Mujer. |
| ESCUELAS UNIVERSITARIAS | 618 | 729 | 569 | 699 | 496 | 645 | 424 | 608 | 350 | 542 |
| Estudios Empresariales | 515 | 489 | 438 | 419 | 378 | 372 | 328 | 359 | 279 | 338 |
| Turismo | 47 | 146 | 62 | 167 | 66 | 174 | 56 | 164 | 54 | 169 |
| Graduado Social Diplomado | | | 8 | 11 | | | | | | |
| Relaciones laborales | 56 | 94 | 61 | 102 | 52 | 99 | 40 | 85 | 17 | 35 |
| ESCUELAS UNIVERSITARIAS TÉCNICAS ... | 1.970 | 420 | 2.409 | 583 | 2.599 | 653 | 2.690 | 696 | 2.758 | 728 |
| Arquitectura Técnica | - | - | 62 | 39 | 136 | 83 | 236 | 122 | 296 | 155 |
| Ingeniería Técnica Agrícola | - | - | 4 | 2 | | | | | | |
| Ingeniería Técnica Agrícola. Hortofruticultura y Jardinería | 166 | 69 | 163 | 79 | 154 | 77 | 130 | 69 | 123 | 68 |
| Ingeniería Técnica Agrícola. Industrias Agrarias y Alimentarias | 98 | 85 | 109 | 100 | 111 | 96 | 102 | 94 | 96 | 91 |
| Ingeniería Técnica Industrial | - | - | 87 | 8 | | | | | | |
| Ingeniería Técnica Industrial. Electricidad ... | 228 | 16 | 243 | 20 | 260 | 19 | 253 | 20 | 263 | 21 |
| Ingeniería Técnica Industrial. Electrónica Industrial | 472 | 28 | 486 | 31 | 501 | 28 | 457 | 33 | 413 | 31 |
| Ingeniería Técnica Industrial. Mecánica | 460 | 58 | 507 | 67 | 566 | 66 | 583 | 67 | 587 | 61 |
| Ingeniería Técnica Industrial. Química Industrial | 118 | 72 | 135 | 96 | 152 | 102 | 158 | 100 | 154 | 95 |
| Ingeniería Técnica Minera | - | - | 5 | - | | | | | | |
| Ingeniería Técnica de Minas. Explotación de Minas | 54 | 10 | 47 | 10 | 48 | 8 | 46 | 8 | 46 | 8 |
| Ingeniería Técnica de Minas. Mineralurgia y Metalurgia | 3 | 3 | 2 | 4 | 3 | 4 | 2 | 4 | 2 | 2 |
| Ingeniería Técnica de Minas. Recursos Energéticos, Combustibles y Explosivos | 64 | 8 | 72 | 11 | 64 | 12 | 64 | 8 | 55 | 8 |
| Ingeniería Técnica Naval | - | - | 5 | - | | | | | | |
| Ingeniería Técnica Naval. Estructuras Marinas | 185 | 44 | 201 | 54 | 190 | 54 | 165 | 51 | 148 | 49 |
| Ingeniería Técnica de Telecomunicación. Telemática | 122 | 27 | 227 | 46 | 328 | 80 | 391 | 89 | 437 | 92 |
| Ingeniería Técnica de Obras Públicas. Hidrología | - | - | 54 | 16 | 86 | 24 | 103 | 31 | 138 | 47 |
| FACULTADES Y COLEGIOS UNIVERSIT. | 73 | 72 | 102 | 115 | 132 | 162 | 139 | 179 | 150 | 192 |
| Administración y Dirección de Empresas | 73 | 72 | 102 | 115 | 132 | 162 | 139 | 179 | 150 | 192 |
| ESCUELAS TÉCNICAS SUPERIORES | 965 | 188 | 1.107 | 246 | 1.118 | 255 | 1.105 | 277 | 1.126 | 300 |
| Ingeniería Agrónoma | 160 | 60 | 176 | 84 | 141 | 83 | 134 | 85 | 115 | 75 |
| Ingeniería de Telecomunicación | 72 | 16 | 144 | 33 | 198 | 57 | 268 | 87 | 323 | 109 |
| Ingeniería en Automática y Electrónica Ind. | 114 | 10 | 121 | 11 | 103 | 10 | 91 | 5 | 70 | 4 |
| Ingeniería en Organización Industrial | 70 | 5 | 107 | 19 | 144 | 23 | 145 | 19 | 101 | 21 |
| Ingeniería Industrial | 549 | 97 | 559 | 99 | 532 | 82 | 467 | 81 | 453 | 81 |
| Ingeniería Naval y Oceánica | - | - | - | - | - | - | - | - | 64 | 10 |
| TITULACIONES PROPIAS | - | - | - | - | - | - | 53 | 3 | 66 | 5 |
| Ingeniería Sistemas de Defensa | - | - | - | - | - | - | 53 | 3 | 66 | 5 |
| ESTUDIANTES VISITANTES | - | - | - | - | - | - | - | - | 1 | - |
| ASIGNATURAS EXTRACURRICULARES | - | - | - | - | 2 | - | 3 | 1 | - | 3 |
| ALUMNOS ERASMUS | - | - | - | - | 13 | 18 | 18 | 8 | 30 | 16 |
| TOTAL | 3.626 | 1.409 | 4.187 | 1.643 | 4.360 | 1.733 | 4.432 | 1.772 | 4.481 | 1.786 |

Nota: Ingeniero Técnico Agrícola, Ingeniero Agrónomo, Ingeniero Técnico Industrial, Ingeniero Industrial, Ingeniero Técnico de Minas, Ingeniero Técnico Naval y Graduado Social Diplomado son titulaciones extinguidas.

Fuente: Universidad Politécnica de Cartagena.

13.9.7. UNIVERSIDAD POLITÉCNICA DE CARTAGENA. EVOLUCIÓN DE LOS PROFESORES POR DEPARTAMENTO Y SEXO. CURSOS 99/00-03/04

| | 99/00 | | 00/01 | | 01/02 | | 02/03 | | 03/04 | |
|--|------------|-----------|------------|-----------|------------|-----------|------------|-----------|------------|-----------|
| | Hombr. | Mujer. | Hombr. | Mujer. | Hombr. | Mujer. | Hombr. | Mujer. | Hombr. | Mujer. |
| Arquitectura y tecnologías de la edificación | | | | | 12 | 3 | 13 | 3 | | |
| Ciencia y Tecnología Agraria | | | | | | | | | 8 | 6 |
| Ciencias Jurídicas | | | | | | | 10 | 6 | 10 | 6 |
| Ciencias Jurídicas, Métodos Cuantitativos e Informáticos | 5 | 6 | 16 | 10 | 7 | 6 | | | | |
| Departamentos en constitución | | | | | | | | | 21 | 6 |
| Economía | 20 | 6 | 11 | 6 | 10 | 7 | 14 | 6 | 13 | 6 |
| Economía de la empresa | | | | | | | | | 26 | 12 |
| Economía financiera y contabilidad | 16 | 2 | 18 | 2 | 19 | 2 | 19 | 2 | 17 | 2 |
| Electrónica, Tecnología de Computadoras y Proyectos | 10 | 5 | 22 | 1 | 23 | 2 | 22 | 2 | 23 | 2 |
| Estructuras y Construcción | 14 | - | 15 | - | 18 | - | 18 | - | 18 | 1 |
| Expresión Gráfica | 15 | - | 17 | 2 | 15 | 1 | 14 | 1 | 16 | 3 |
| Física Aplicada | 14 | - | 15 | 1 | 16 | 1 | 16 | 1 | 17 | 1 |
| Ingeniería Eléctrica | 12 | 1 | 14 | 1 | 15 | 1 | 15 | 1 | 15 | 1 |
| Ingeniería Mecánica | 18 | - | 19 | - | 19 | - | 18 | - | 19 | - |
| Ingeniería Minera, Geológica y Cartográfica ... | 19 | - | 21 | - | 21 | 1 | 21 | 1 | 21 | 1 |
| Ingeniería Química y Ambiental | 19 | 4 | 19 | 4 | 18 | 6 | 21 | 5 | 19 | 6 |
| Ingeniería Térmica y de Fluidos | 17 | 1 | 21 | 1 | 27 | 2 | 25 | 2 | 27 | 2 |
| Ingeniería de Alimentos y del Equipamiento Agrícola | 13 | 2 | 14 | 4 | 15 | 4 | 15 | 4 | 13 | 5 |
| Ingeniería de Sistemas y Automática | 12 | - | 12 | - | 12 | - | 13 | 1 | 13 | - |
| Ingeniería de materiales y fabricación | 21 | 1 | 22 | 2 | 23 | 2 | 22 | 1 | 22 | 2 |
| Matemática Aplicada y Estadística | 23 | 8 | 26 | 9 | 26 | 12 | 28 | 9 | 30 | 11 |
| Métodos cuantitativos e informáticos | | | | | 11 | 3 | 11 | 3 | 11 | 2 |
| Organización de Empresas y Comercialización | 16 | 8 | 23 | 10 | 25 | 12 | 24 | 12 | | |
| Producción Agraria | 25 | 4 | 25 | 6 | 24 | 8 | 23 | 9 | | |
| Producción Vegetal | | | | | | | | | 17 | 3 |
| Tecnología Electrónica | 13 | 3 | 13 | 2 | 16 | 2 | 16 | 2 | 16 | 2 |
| Tecnología Naval | | | 9 | 4 | 8 | 5 | 8 | 4 | | |
| Tecnologías de la Información y las Comunicaciones | 17 | 2 | 25 | 6 | 34 | 9 | 38 | 9 | 47 | 9 |
| Unidad Predepartamental | 7 | - | | | | | | | | |
| TOTAL | 326 | 53 | 377 | 71 | 414 | 89 | 424 | 84 | 439 | 89 |

Fuente: Universidad Politécnica de Cartagena.

13.9.8. UNIVERSIDAD POLITÉCNICA DE CARTAGENA. EVOLUCIÓN DE LOS ALUMNOS QUE TERMINARON LOS ESTUDIOS POR CLASE DE ESTUDIOS Y SEXO. CURSOS 99/00-02/03

| | 99/00 | | 00/01 | | 01/02 | | 02/03 | |
|---|---------|---------|---------|---------|---------|---------|---------|---------|
| | Hombres | Mujeres | Hombres | Mujeres | Hombres | Mujeres | Hombres | Mujeres |
| ESCUELAS UNIVERSITARIAS | 104 | 130 | 61 | 104 | 59 | 95 | 50 | 86 |
| Estudios Empresariales | 73 | 72 | 35 | 45 | 44 | 51 | 31 | 46 |
| Turismo | 4 | 25 | 2 | 15 | 4 | 27 | 5 | 28 |
| Graduado Social Diplomado | 13 | 23 | 12 | 23 | 1 | 1 | - | - |
| Relaciones laborales | 14 | 10 | 12 | 21 | 10 | 16 | 14 | 12 |
| ESCUELAS UNIVERSITARIAS TÉCNICAS | 323 | 58 | 297 | 66 | 240 | 56 | 221 | 47 |
| Arquitectura Técnica | - | - | - | - | - | - | 2 | 1 |
| Ingeniería Técnica Agrícola | 44 | 13 | 17 | 11 | 4 | 5 | - | - |
| Ingeniería Técnica Agrícola. Hortofruticultura y Jardinería | 4 | 1 | 20 | 3 | 30 | 11 | 13 | 4 |
| Ingeniería Técnica Agrícola. Industrias Agrarias y Alimentarias | 3 | 3 | 4 | 6 | 7 | 8 | 9 | 10 |
| Ingeniería Técnica Industrial | 161 | 24 | 119 | 20 | 38 | 5 | - | - |
| Ingeniería Técnica Industrial. Electricidad | 3 | - | 17 | 3 | 20 | - | 13 | 2 |
| Ingeniería Técnica Industrial. Electrónica Industrial | 17 | - | 38 | 3 | 57 | 5 | 62 | 2 |
| Ingeniería Técnica Industrial. Mecánica | 17 | 3 | 30 | 6 | 36 | 8 | 47 | 7 |
| Ingeniería Técnica Industrial. Química Industrial | 3 | 2 | 5 | 5 | 9 | 9 | 21 | 12 |
| Ingeniería Técnica Minera | 32 | 6 | 9 | 1 | 3 | - | - | - |
| Ingeniería Técnica de Minas. Explotación de Minas | 8 | - | 5 | 2 | 7 | - | 2 | 2 |
| Ingeniería Técnica de Minas. Mineralurgia y Metalurgia | - | - | - | - | 2 | - | - | - |
| Ingeniería Técnica de Minas. Recursos Energéticos, Combustibles y Explosivos | 4 | - | 5 | - | 3 | 1 | 11 | 1 |
| Ingeniería Técnica de Obras Públicas. Hidrología | - | - | - | - | - | - | 1 | - |
| Ingeniería Técnica de Telecomunicación. Telemática | - | - | - | - | - | - | 12 | 1 |
| Ingeniería Técnica Naval | 25 | 5 | 20 | 2 | 4 | - | - | - |
| Ingeniería Técnica Naval. Estructuras Marinas | 2 | 1 | 8 | 4 | 20 | 4 | 28 | 5 |
| FACULTADES Y COLEGIOS UNIVERSITARIOS | - | - | 12 | 13 | 14 | 15 | 14 | 24 |
| Administración y Dirección de Empresas | - | - | 12 | 13 | 14 | 15 | 14 | 24 |
| ESCUELAS TÉCNICAS SUPERIORES | 120 | 21 | 119 | 21 | 128 | 26 | 105 | 24 |
| Ingeniería Agrónoma | 10 | 4 | 27 | 10 | 15 | 10 | 22 | 11 |
| Ingeniería Agrónoma Segundo Ciclo | 17 | 6 | - | - | - | - | - | - |
| Ingeniería Industrial | 38 | 7 | 72 | 11 | 79 | 6 | 50 | 10 |
| Ingeniería Industrial Segundo Ciclo | 34 | 2 | - | - | - | - | - | - |
| Ingeniería en Automática y Electrónica Ind.. | 21 | 2 | 19 | - | 21 | 6 | 15 | 1 |
| Ingeniería en Organización Industrial | - | - | 1 | - | 13 | 4 | 18 | 2 |
| TOTAL | 547 | 209 | 489 | 204 | 441 | 192 | 390 | 181 |

Fuente: Universidad Politécnica de Cartagena.

13.9.9. UNIVERSIDAD POLITÉCNICA DE CARTAGENA. EVOLUCIÓN DE LOS ALUMNOS MATRICULADOS EN CURSOS DE DOCTORADO, POR DEPARTAMENTO Y SEXO. CURSOS 00/01-03/04

| | 00/01 | | 01/02 | | 02/03 | | 03/04 | |
|---|------------|-----------|------------|-----------|------------|-----------|------------|-----------|
| | Hombres | Mujeres | Hombres | Mujeres | Hombres | Mujeres | Hombres | Mujeres |
| Arquitectura y tecnologías de la edificación | - | - | - | - | - | - | 1 | 2 |
| Ciencia y Tecnología Agraria | - | - | - | - | - | - | 6 | 8 |
| Ciencias Jurídicas, Métodos Cuantitativos e Informáticos | 3 | 3 | - | - | - | - | - | - |
| Economía | 14 | 3 | 12 | 4 | 5 | 5 | 6 | 6 |
| Economía de la empresa | - | - | - | - | 28 | 19 | 23 | 14 |
| Economía financiera y contabilidad..... | 8 | 1 | 8 | 3 | 6 | 1 | 5 | 2 |
| Electrónica, Tecnología de Computadoras y Proyectos..... | - | - | 6 | 1 | 2 | 1 | 4 | - |
| Estructuras y Construcción..... | 8 | 2 | 8 | 2 | 13 | 2 | 8 | 1 |
| Física Aplicada | - | - | 2 | - | - | - | - | - |
| Ingeniería Eléctrica..... | 3 | - | 6 | - | 8 | 2 | 6 | 1 |
| Ingeniería Mecánica | 4 | - | 4 | 1 | 5 | - | 6 | - |
| Ingeniería Minera, Geológica y Cartográfica..... | 6 | 1 | 6 | - | 12 | - | 10 | 2 |
| Ingeniería Química y Ambiental | 17 | 13 | 11 | 11 | 7 | 8 | 11 | 6 |
| Ingeniería Térmica y de Fluidos | 10 | - | 3 | - | 5 | - | 6 | 1 |
| Ingeniería de Alimentos y del Equipamiento Agrícola | 11 | 5 | 5 | 3 | 6 | 5 | 7 | 10 |
| Ingeniería de Sistemas y Automática | 13 | 1 | 8 | - | 7 | 1 | 11 | 1 |
| Ingeniería de materiales y fabricación..... | 8 | - | 8 | 1 | 6 | 2 | 3 | 2 |
| Matemática Aplicada y Estadística..... | 5 | 1 | 9 | 2 | 5 | 1 | 3 | 1 |
| Métodos cuantitativos e informáticos | - | - | - | - | 1 | 4 | 5 | 3 |
| Organización de Empresas y Comercialización..... | 13 | 8 | 27 | 19 | - | - | - | - |
| Producción Agraria..... | 19 | 8 | 17 | 9 | 13 | 13 | - | - |
| Producción Vegetal | - | - | - | - | - | - | 8 | 4 |
| Tecnología Electrónica | 14 | 4 | 14 | 1 | 6 | 1 | 7 | 1 |
| Tecnologías de la Información y las Comunicaciones | 20 | 4 | 32 | 7 | 24 | 7 | 17 | 5 |
| TOTAL..... | 176 | 54 | 186 | 64 | 159 | 72 | 153 | 70 |

Fuente: Universidad Politécnica de Cartagena.

13.9.10. UNIVERSIDAD CATÓLICA SAN ANTONIO. EVOLUCIÓN DE LOS ALUMNOS MATRICULADOS POR CLASE DE ESTUDIOS Y SEXO. CURSOS 99/00-03/04

| | 99/00 | | 00/01 | | 01/02 | | 02/03 | | 03/04 | |
|---|--------|--------|--------|--------|--------|--------|--------|--------|--------|--------|
| | Hombr. | Mujer. | Hombr. | Mujer. | Hombr. | Mujer. | Hombr. | Mujer. | Hombr. | Mujer. |
| TITULACIONES OFICIALES..... | 1.194 | 1.311 | 2.075 | 1.893 | 2.709 | 2.294 | 2.579 | 2.149 | 2.544 | 2.251 |
| ESCUELAS UNIVERSITARIAS..... | 217 | 747 | 398 | 862 | 483 | 992 | 458 | 971 | 445 | 1.040 |
| Enfermería | 69 | 314 | 77 | 310 | 90 | 334 | 99 | 335 | 97 | 357 |
| Fisioterapia | 68 | 212 | 196 | 234 | 227 | 250 | 216 | 277 | 215 | 301 |
| Nutrición Humana y Dietética | 53 | 157 | 77 | 224 | 98 | 254 | 77 | 235 | 73 | 236 |
| Terapia Ocupacional..... | - | - | - | - | - | - | - | - | 8 | 31 |
| Turismo..... | 27 | 64 | 48 | 94 | 68 | 154 | 66 | 124 | 52 | 115 |
| ESCUELAS UNIVERSITARIAS TÉCNICAS..... | 380 | 130 | 662 | 175 | 748 | 271 | 861 | 256 | 899 | 272 |
| Arquitecto técnico | 177 | 103 | 233 | 112 | 258 | 152 | 317 | 139 | 348 | 152 |
| Ingeniería Técnica Informática de Sistemas | 132 | 12 | 225 | 23 | 241 | 37 | 266 | 46 | 241 | 46 |
| Ing. Téc. Obras Públicas, Especialidad en construcciones civiles y en transportes y servicios urbanos | - | - | 90 | 19 | 119 | 39 | 128 | 37 | 156 | 42 |
| Ing. Técnica de Telecomunicación, Especialidad en Sonido e Imagen | 71 | 15 | 114 | 21 | 130 | 43 | 150 | 34 | 154 | 32 |
| FACULTADES Y COLEGIOS UNIVERSITARIOS | 597 | 434 | 1.015 | 856 | 1.478 | 1.031 | 1.260 | 922 | 1.200 | 939 |
| Administración y Dirección de Empresas | 123 | 90 | 189 | 135 | 305 | 212 | 250 | 161 | 229 | 164 |
| Antropología Social y Cultural..... | 36 | 40 | 122 | 258 | 66 | 102 | 65 | 103 | 37 | 65 |
| Ciencias de la Actividad física y del deporte | 213 | 44 | 340 | 69 | 585 | 125 | 546 | 130 | 547 | 146 |
| Ciencia y Tecnología de los Alimentos.... | - | - | - | - | - | - | - | - | 6 | 14 |
| Comunicación Audiovisual..... | 87 | 66 | 126 | 93 | 188 | 145 | 149 | 126 | 127 | 134 |
| Derecho | - | - | - | - | - | - | - | - | 18 | 18 |
| Periodismo | 87 | 112 | 117 | 165 | 161 | 233 | 149 | 221 | 131 | 214 |
| Publicidad y Relaciones Públicas | 51 | 82 | 91 | 130 | 140 | 195 | 101 | 181 | 105 | 184 |
| Curso de Complementos de Formación Acceso 2º ciclo..... | - | - | 30 | 6 | 33 | 19 | - | - | - | - |
| TITULACIONES PROPIAS | - | - | - | - | 170 | 108 | 280 | 205 | 202 | 164 |
| Antropología | - | - | - | - | - | - | 2 | 2 | 3 | 1 |
| Escuela de Práctica Jurídica | - | - | - | - | 13 | 10 | 13 | 20 | 11 | 26 |
| Ingeniería Civil | - | - | - | - | - | - | 13 | 3 | 11 | 2 |
| Cuerpo Superior Universitario de Humanidades..... | - | - | - | - | 3 | 6 | 3 | 6 | 2 | 10 |
| Curso Superior Universitario en Gestión de Bases de Datos Oracle..... | - | - | - | - | - | - | 8 | 3 | 6 | 2 |
| Curso Sup. Universit. Ingen. de Software.... | - | - | - | - | - | - | 4 | 1 | 2 | 1 |
| Curso Sup. Universit. en Redes CISCO I.... | - | - | - | - | - | - | 7 | 1 | 8 | - |
| Curso Sup. Universit. en Redes de CISCO II | - | - | - | - | 15 | - | 11 | 3 | 14 | 3 |
| Diploma Superior en Criminología..... | - | - | - | - | 57 | 31 | 43 | 24 | 57 | 29 |
| Diploma Superior en Gestión y Administración Inmobiliaria..... | - | - | - | - | - | - | 13 | 10 | 13 | 9 |
| Especial. en Terapia Manual Osteopática ... | - | - | - | - | 17 | 16 | 23 | 16 | 11 | 17 |
| Especial. Universit. en Traumatología del Deporte | - | - | - | - | 25 | 4 | 22 | 6 | 13 | 5 |
| Ingeniería de Sistemas Integrados..... | - | - | - | - | 7 | 3 | - | - | 1 | - |
| Otras Titulaciones | - | - | - | - | 33 | 38 | 118 | 110 | 50 | 59 |
| TOTAL | 1.194 | 1.311 | 2.075 | 1.893 | 2.879 | 2.402 | 2.859 | 2.354 | 2.746 | 2.415 |

Fuente: Universidad Católica San Antonio.

13.9.11. UNIVERSIDAD CATÓLICA SAN ANTONIO. EVOLUCIÓN DE LOS PROFESORES POR CLASE DE ESTUDIOS Y SEXO. CURSOS 99/00-03/04

| | 99/00 | | 00/01 | | 01/02 | | 02/03 | | 03/04 | |
|--|--------|--------|--------|--------|--------|--------|--------|--------|--------|--------|
| | Hombr. | Mujer. | Hombr. | Mujer. | Hombr. | Mujer. | Hombr. | Mujer. | Hombr. | Mujer. |
| ESCUELAS UNIVERSITARIAS | 41 | 30 | 46 | 32 | 48 | 33 | 38 | 35 | 28 | 34 |
| Enfermería | 12 | 11 | 9 | 14 | 14 | 16 | 11 | 19 | 5 | 16 |
| Fisioterapia | 8 | 8 | 19 | 6 | 21 | 9 | 16 | 5 | 15 | 4 |
| Nutrición Humana y Dietética | 13 | 5 | 10 | 7 | 9 | 4 | 5 | 6 | 5 | 7 |
| Terapia Ocupacional | | | | | | | | | - | 2 |
| Turismo | 8 | 6 | 8 | 5 | 4 | 4 | 6 | 5 | 3 | 5 |
| ESCUELAS UNIVERSITARIAS TÉCNICAS ... | 47 | 6 | 50 | 9 | 71 | 11 | 54 | 7 | 49 | 6 |
| Arquitecto técnico | 17 | 1 | 19 | 4 | 19 | 3 | 18 | 2 | 19 | 2 |
| Ingeniería Técnica Informática de Sistemas | 16 | - | 13 | 4 | 12 | 4 | 10 | 4 | 11 | 3 |
| Ingeniero Técnico de Obras Públicas, Especialidad en construcciones civiles y en transportes y servicios urbanos | 5 | 5 | 5 | 1 | 23 | 2 | 11 | 1 | 6 | 1 |
| Ingeniería Técnica de Telecomunicación, Especialidad en Sonido e Imagen | 9 | - | 13 | - | 17 | 2 | 15 | - | 13 | - |
| FACULTADES Y COLEGIOS | | | | | | | | | | |
| UNIVERSITARIOS | 56 | 26 | 41 | 28 | 63 | 46 | 69 | 44 | 67 | 46 |
| Administración y Dirección de Empresas | 9 | 2 | 14 | 10 | 13 | 12 | 16 | 12 | 10 | 11 |
| Antropología Social y Cultural | 9 | 3 | 4 | 2 | 6 | 2 | 8 | 1 | 6 | 1 |
| Ciencias de la Actividad física y del deporte (1) | 13 | 5 | 15 | 10 | 24 | 11 | 27 | 10 | 27 | 11 |
| Ciencia y Tecnología de los Alimentos | | | | | | | | | 1 | - |
| Comunicación Audiovisual | 8 | 5 | 4 | 5 | 4 | 8 | 4 | 9 | 6 | 9 |
| Derecho | | | | | | | | | 3 | - |
| Periodismo | 9 | 6 | 10 | 8 | 8 | 9 | 7 | 9 | 6 | 9 |
| Publicidad y Relaciones Públicas | 8 | 5 | 9 | 3 | 8 | 4 | 7 | 3 | 8 | 5 |
| UNIDAD CENTRAL | | | | | 22 | 12 | 20 | 11 | 25 | 13 |
| U.C. Anatomía | | | | | 3 | 3 | 3 | 3 | 3 | 4 |
| U.C. Ética | | | | | 2 | 2 | 2 | 2 | 1 | 2 |
| U.C. Fisiología | | | | | 3 | 3 | 4 | 2 | 5 | 2 |
| U.C. Humanidades | | | | | | | | | 3 | - |
| U.C. Idiomas | | | | | 5 | 3 | 5 | 3 | 5 | 4 |
| U.C. Informática | | | | | | | | | 1 | - |
| U.C.C.C. Religiosas | | | | | 9 | 1 | 6 | 1 | 7 | 1 |
| CUERPO DE TUTORES | | | | | | | 5 | 5 | 5 | 7 |
| Tutores | | | | | | | 5 | 5 | 5 | 7 |
| TOTAL | 144 | 62 | 137 | 69 | 204 | 102 | 161 | 86 | 174 | 106 |

(1) En el curso 00/01 incluye a los profesores que imparten el curso de Complementos de Formación Acceso 2º ciclo.

Fuente: Universidad Católica San Antonio.

13.9.12. UNIVERSIDAD CATÓLICA SAN ANTONIO. EVOLUCIÓN DE LOS ALUMNOS QUE TERMINARON LOS ESTUDIOS POR CLASE DE ESTUDIOS Y SEXO. CURSOS 99/00-02/03

| | 99/00 | | 00/01 | | 01/02 | | 02/03 |
|---|--------|--------|--------|--------|--------|--------|-------|
| | Hombr. | Mujer. | Hombr. | Mujer. | Hombr. | Mujer. | Total |
| ESCUELAS UNIVERSITARIAS | 58 | 145 | 90 | 235 | 68 | 189 | 334 |
| Enfermería | 20 | 87 | 23 | 101 | 11 | 81 | 121 |
| Fisioterapia | 35 | 47 | 49 | 58 | 40 | 46 | 108 |
| Nutrición Humana y Dietética | - | - | 16 | 60 | 13 | 52 | 69 |
| Turismo | 3 | 11 | 2 | 16 | 4 | 10 | 36 |
| ESCUELAS UNIVERSITARIAS TÉCNICAS | 8 | 4 | 15 | 5 | 46 | 13 | 80 |
| Arquitecto técnico | 6 | 2 | 12 | 5 | 17 | 10 | 32 |
| Ingeniería Técnica Informática de Sistemas..... | 2 | 2 | 3 | - | 16 | 2 | 33 |
| Ingeniero Técnico de Obras Públicas, Especialidad en construcciones civiles y en transportes y servicios urbanos..... | - | - | - | - | 3 | - | 3 |
| Ingeniería Técnica de Telecomunicación, Especialidad en Sonido e Imagen..... | - | - | - | - | 10 | 1 | 12 |
| FACULTADES Y COLEGIOS UNIVERSITARIOS | 11 | 12 | 100 | 180 | 153 | 123 | 411 |
| Administración y Dirección de Empresas | - | - | 7 | 9 | 12 | 15 | 51 |
| Antropología Social y Cultural | 5 | 12 | 70 | 150 | 30 | 38 | 74 |
| Ciencias de la Actividad física y del deporte | - | - | - | - | 58 | 9 | 130 |
| Complementos de Formación Acceso 2º ciclo | | | | | | | |
| Licenciatura de C.A.F.D..... | 6 | - | - | - | - | - | - |
| Comunicación Audiovisual..... | - | - | 11 | 7 | 17 | 11 | 47 |
| Periodismo | - | - | 6 | 10 | 22 | 27 | 69 |
| Publicidad y Relaciones Públicas | - | - | 6 | 4 | 14 | 23 | 40 |
| TOTAL | 77 | 161 | 205 | 420 | 267 | 325 | 825 |

Fuente: Universidad Católica San Antonio.

13.9.13. UNIVERSIDAD CATÓLICA SAN ANTONIO. EVOLUCIÓN DE LOS ALUMNOS MATRICULADOS EN CURSOS DE DOCTORADO, POR DEPARTAMENTO Y SEXO. CURSOS 01/02- 03/04

| | 01/02 | | | 02/03 | | | 03/04 | | |
|--|------------|-----------|-----------|------------|-----------|-----------|-----------|-----------|-----------|
| | Total | Hombres | Mujeres | Total | Hombres | Mujeres | Total | Hombres | Mujeres |
| Actividad física desde una perspectiva multidisciplinar | 24 | 17 | 7 | 12 | 8 | 4 | - | - | - |
| Administración y dirección de empresas | 15 | 7 | 8 | 14 | 6 | 8 | - | - | - |
| Antropología interdisciplinar | 11 | 7 | 4 | 6 | 4 | 2 | - | - | - |
| Antropología social y cultural I | 7 | 6 | 1 | 5 | - | 5 | - | - | - |
| Antropología social y cultural II | 12 | 6 | 6 | 6 | 5 | 1 | - | - | - |
| Biología de la salud, la actividad física y la longevidad | - | - | - | 13 | 9 | 4 | 13 | 10 | 3 |
| Comunicación aplicada | 11 | 2 | 9 | 7 | 2 | 5 | - | - | - |
| Comunicación aplicada II | 10 | 5 | 5 | 9 | 5 | 4 | - | - | - |
| Comunicación aplicada III: Perspectivas de la sociedad mediática | - | - | - | 12 | 10 | 2 | 8 | 7 | 1 |
| Cultura, Comunicación y Economía en el proceso de la integración europea | - | - | - | - | - | - | 15 | 7 | 8 |
| Fisiología del ejercicio y nutrición aplicada | 56 | 42 | 14 | 17 | 13 | 4 | - | - | - |
| Gestión integral del riesgo cardiovascular | - | - | - | - | - | - | 11 | 10 | 1 |
| Investigación en ciencias de la actividad física y del deporte | - | - | - | - | - | - | 24 | 16 | 8 |
| La salud como ideario político | - | - | - | 18 | 6 | 12 | 17 | 5 | 12 |
| Políticas mediáticas y estrategias informativas en la España democrática | - | - | - | - | - | - | 10 | 4 | 6 |
| TOTAL | 146 | 92 | 54 | 119 | 68 | 51 | 98 | 59 | 39 |

Fuente: Universidad Católica San Antonio.

13.9.14. UNIVERSIDAD NACIONAL DE EDUCACIÓN A DISTANCIA. EVOLUCIÓN DEL NÚMERO DE CENTROS, PROFESORES Y ALUMNOS MATRICULADOS. CURSOS 97/98-03/04

| | 97/98 | 98/99 | 99/00 | 00/01 | 01/02 (1) | 02/03 (1) | 03/04 (1) |
|--|--------------|--------------|--------------|--------------|--------------|--------------|--------------|
| Número de centros | 1 | 1 | 1 | 1 | 1 | 1 | 1 |
| Profesores | 121 | 164 | 144 | 151 | 147 | 132 | 180 |
| TOTAL | 2.740 | 2.794 | 2.990 | 2.838 | 2.909 | 3.070 | 3.344 |
| Administración y Dirección de empresas | 101 | 127 | 125 | 197 | 195 | 199 | 194 |
| Antropología Social y Cultural | | | | | | | 110 |
| Ciencias Económicas | 41 | 28 | 25 | 14 | 11 | 4 | 2 |
| Ciencias Empresariales | 148 | 130 | 96 | 36 | 22 | 11 | 2 |
| Ciencias Físicas | 81 | 85 | 71 | 44 | 31 | 32 | 22 |
| Ciencias Políticas | 92 | 93 | 97 | 90 | 74 | 73 | 75 |
| Ciencias Químicas | 25 | 55 | 67 | 68 | 47 | 45 | 60 |
| Ciencias de la Educación | 145 | 129 | 149 | 102 | 73 | 52 | 39 |
| Curso de acceso | 326 | 296 | 322 | 276 | 267 | 310 | 317 |
| Derecho | 904 | 933 | 1.016 | 984 | 918 | 975 | 935 |
| E.T.S. Ingeniería Industrial | 59 | 61 | 44 | 40 | 40 | 33 | 42 |
| Economía | 25 | 27 | 32 | 34 | 27 | 45 | 47 |
| Educación Social | | | | | 88 | 150 | 216 |
| Filología | 54 | 67 | 57 | 62 | 40 | 32 | 39 |
| Filología Hispánica | | | | | 13 | 20 | 22 |
| Filología Inglesa | | | | | 30 | 50 | 44 |
| Filosofía | 33 | 34 | 34 | 27 | 27 | 38 | 34 |
| Geografía e Historia | 151 | 150 | 160 | 153 | 79 | 61 | 35 |
| Historia | | | | | 71 | 91 | 118 |
| Ingeniero en Informática | | | | | | 32 | 35 |
| Ingeniería Técnica Informática de Gestión | 78 | 91 | 115 | 145 | 117 | 133 | 100 |
| Ingeniería Técnica Informática de Sistemas | 81 | 93 | 160 | 167 | 170 | 142 | 136 |
| Matemáticas | 26 | 27 | 23 | 26 | 20 | 26 | 17 |
| Pedagogía | | | | | 11 | 19 | 16 |
| Psicología | 304 | 317 | 351 | 326 | 322 | 321 | 314 |
| Psicopedagogía | | | | | 187 | 123 | 266 |
| Sociología | 66 | 51 | 46 | 47 | 41 | 36 | 40 |
| Turismo | | | | | | 47 | 81 |

Nota: Existen tres extensiones del centro de Cartagena: Lorca, Yecla y Noroeste (Caravaca).

(1) En el curso 01/02 el total de alumnos matriculados son 2.909 y el total de matrículas s.on 2.921, esta diferencia es por aquellos alumnos que simultanean dos carreras. Curso 02/03: alumnos matriculados 3.070 y el total de matrículas 3100. En el curso 03/04 el total de matriculados es 3.344 y el total de matrículas 3.358.

Fuente: Universidad Nacional de Educación a Distancia. Centro de Cartagena.

13.10.1. GASTOS ANUALES SEGÚN TIPO DE GASTO. CURSOS 85/86- 99/00

Miles de euros

| | REGIÓN DE MURCIA | | | | ESPAÑA |
|---|------------------|--------|--------|---------|-----------|
| | 85/86 | 90/91 | 94/95 | 99/00 | 99/00 |
| TOTAL DE COSTES (6+7)..... | .. | .. | .. | 117.934 | 5.760.835 |
| TOTAL GASTOS (4+7)..... | 25.910 | 41.368 | 55.804 | 110.820 | 5.444.173 |
| Costes corrientes (6)(4+5)..... | .. | .. | .. | 97.685 | 4.975.435 |
| Gastos corrientes (4)(1+2+3)..... | .. | .. | .. | 90.571 | 4.658.772 |
| Gastos de Personal (1)..... | 21.450 | 35.021 | 45.959 | 77.029 | 3.694.035 |
| Personal de Dirección..... | .. | .. | .. | 5.682 | 290.666 |
| Personal docente..... | .. | .. | .. | 63.483 | 2.949.007 |
| Personal no docente..... | .. | .. | .. | 7.689 | 430.678 |
| Indemnizaciones..... | .. | .. | .. | 92 | 8.580 |
| Otros gastos de personal..... | .. | .. | .. | 82 | 15.093 |
| Gastos en bienes y servicios (2)..... | 4.237 | 6.347 | 8.216 | 13.492 | 947.514 |
| Actividades docentes y extraescolares..... | 451 | 661 | 920 | 9.542 | 559.512 |
| Actividades complementarias..... | 144 | 90 | 144 | 212 | 52.961 |
| Servicios complementarios..... | 974 | 1.791 | 2.116 | 3.497 | 318.958 |
| Otros servicios prestados por el centro..... | 2.668 | 3.804 | 5.036 | 241 | 16.083 |
| Impuestos (3)..... | .. | .. | .. | 50 | 17.223 |
| Costes estimados (5)..... | .. | .. | .. | 7.114 | 316.663 |
| GASTOS DE CAPITAL (7)..... | .. | 2.500 | 1.629 | 20.249 | 785.401 |
| TOTAL GASTO EN TECNOLOGÍAS DE LA INFORMACIÓN Y COMUNICACIÓN..... | .. | .. | .. | 799 | 61.469 |
| Gastos corrientes en Tecnologías..... | .. | .. | .. | 343 | 31.682 |
| Gastos corrientes en Servicios de Telecomunicaciones..... | .. | .. | .. | 283 | 20.858 |
| Gastos corrientes en Servicios Informáticos..... | .. | .. | .. | 51 | 9.465 |
| Gastos corrientes en Servicios Audiovisuales..... | .. | .. | .. | 9 | 1.360 |
| Adquisición de productos de Tecnologías..... | .. | .. | .. | 456 | 29.787 |

Fuente: INE. Encuesta de Financiación y Gastos de la Enseñanza Privada.

13.10.2. COSTE MEDIO POR ALUMNO SEGÚN LOS NIVELES DE ENSEÑANZA. CURSOS 85/86- 99/00

Euros

| | REGIÓN DE MURCIA | | | | ESPAÑA |
|--|------------------|-------|-------|-------|--------|
| | 85/86 | 90/91 | 94/95 | 99/00 | 99/00 |
| Educación infantil..... | 321 | 623 | 887 | 1.300 | 1.872 |
| Educación primaria..... | 381 | 685 | 1.052 | 1.519 | 1.974 |
| Educación Secundaria Obligatoria..... | 782 | 2.920 | 1.010 | 1.640 | 2.128 |
| Bachillerato..... | 535 | 923 | 1.357 | 2.061 | 2.530 |
| Enseñanza Profesional..... | 473 | 813 | 1.126 | .. | .. |
| Enseñanza Profesional de Grado Medio..... | .. | .. | .. | 2.472 | 2.654 |
| Enseñanza Profesional de Grado Superior..... | .. | .. | .. | 2.096 | 2.526 |
| Educación Especial..... | .. | .. | .. | 7.761 | 10.819 |
| Otras enseñanzas..... | 316 | 436 | - | - | - |

Nota: En el curso 99/00 se refiere a gastos medios.

Fuente: INE. Encuesta de Financiación y Gastos de la Enseñanza Privada.

13.10.3. FINANCIACIÓN ANUAL DE LOS CENTROS SEGÚN SU ORIGEN. CURSOS 85/86- 99/00

Miles de euros

| | REGIÓN DE MURCIA | | | | ESPAÑA |
|--|------------------|--------|--------|--------|-----------|
| | 85/86 | 90/91 | 94/95 | 99/00 | 99/00 |
| TOTAL INGRESOS | 30.429 | 46.200 | 55.149 | 89.186 | 4.844.693 |
| Ingresos Corrientes de Procedencia Privada | 8.204 | 12.934 | 16.311 | 24.298 | 1.962.246 |
| Ingresos por cuotas | .. | .. | .. | 21.593 | 1.771.102 |
| Cuotas de la Enseñanza..... | 6.473 | 9.736 | 12.880 | 14.842 | 1.036.014 |
| Cuotas de Actividades Extraescolares | .. | .. | .. | 564 | 88.599 |
| Cuotas de Actividades Complementarias..... | .. | .. | .. | 775 | 139.940 |
| Cuotas servicios complementarios | 1.599 | 2.879 | 3.330 | 5.413 | 506.549 |
| Cuotas de servicios de Transporte | .. | .. | .. | 1.492 | 74.007 |
| Cuotas de servicios de Comedor..... | .. | .. | .. | 3.187 | 351.719 |
| Cuotas de servicios de Residencia..... | .. | .. | .. | .. | 29.519 |
| Cuotas de otros servicios..... | .. | .. | .. | .. | 51.304 |
| Otros ingresos..... | 132 | 319 | 102 | 309 | 74.026 |
| Transferencias corrientes privadas..... | .. | .. | .. | 2.395 | 117.118 |
| Transferencias corrientes de Particulares e Instituciones sin Fines de lucro..... | .. | .. | .. | 2.227 | 106.249 |
| Otras transferencias..... | .. | .. | .. | 169 | 10.869 |
| SUBVENCIONES | | | | | |
| Subvenciones explotación y sin finalidad específica..... | 19.040 | 30.922 | 38.483 | 64.017 | 2.828.819 |
| Conciertos Educativos | .. | .. | .. | 63.595 | 2.741.886 |
| Otras subvenciones de la Administración Central ... | .. | .. | .. | 48 | 7.492 |
| Otras subvenciones de la Administración Autonómica | .. | .. | .. | 252 | 55.963 |
| Subvenciones de la Administración Local | .. | .. | .. | 118 | 8.782 |
| Subvenciones de otros Organismos Públicos | .. | .. | .. | 4 | 14.696 |
| Subvenciones de capital..... | 114 | 120 | 355 | - | - |
| Ingresos de capital | .. | .. | .. | 872 | 53.628 |
| Resultados corrientes: Ingresos-Gastos | .. | .. | .. | -2.256 | 132.293 |
| PRÉSTAMOS | 3.071 | 2.224 | .. | .. | .. |

Fuente: INE. Encuesta de Financiación y Gastos de la Enseñanza Privada.

13.10.4. USUARIOS DE SERVICIOS COMPLEMENTARIOS POR TIPO DE INDICADOR. CURSO 99/00

| | REGIÓN DE MURCIA | ESPAÑA |
|--|------------------|---------|
| Transporte escolar | | |
| Usuarios | 3.300 | 177.650 |
| % Usuarios sobre alumnos | 5,89 | 8,21 |
| % Usuarios sobre alumnos de centros con el servicio..... | 28,62 | 33,42 |
| Residencia | | |
| Usuarios | .. | 14.471 |
| % Usuarios sobre alumnos | .. | 0,67 |
| % Usuarios sobre alumnos de centros con el servicio..... | .. | 12,38 |
| Comedor | | |
| Usuarios | 5.626 | 555.834 |
| % Usuarios sobre alumnos | 10,05 | 25,69 |
| % Usuarios sobre alumnos de centros con el servicio..... | 26,99 | 34,90 |

Fuente: INE. Encuesta de Financiación y Gastos de la Enseñanza Privada.