

17. FINANZAS Y ACTIVIDAD MERCANTIL

Fuentes y notas **Principales conceptos**

Índice de Gráficos

G-17.1.	Evolución de los depósitos y créditos en el sistema bancario. Región de Murcia. 1993-2002.	539
G-17.2.	Evolución de los depósitos y créditos en el sistema bancario. España. 1993-2002	539
G-17.3.	Evolución de las sociedades mercantiles creadas y disueltas. Región de Murcia. 1993-2002	540
G-17.4.	Evolución de las sociedades mercantiles creadas y disueltas. España. 1993-2002.....	540

Índice de tablas

17.1.	Finanzas.....	541
17.1.1.	Evolución de los depósitos en el sistema bancario. 1996-2002.....	541
17.1.2.	Evolución de las concesiones de créditos en el sistema bancario. 1996-2002.....	541
17.1.3.	Evolución de las oficinas bancarias 1998-2002	542
17.1.4.	Oficinas por entidades financieras. 2001-2002.....	543
17.2.	Actividad Mercantil	544
17.2.1.	Efectos de comercio devueltos impagados. 2002.....	544
17.2.2.	Efectos de comercio impagados y devueltos por tramo de cuantía. 1995-2001.....	544
17.2.3.	Evolución de las sociedades mercantiles creadas y su capital fundacional. 1996-2002.....	545
17.2.4.	Evolución de las sociedades mercantiles que amplían capital. 1996-2002	545
17.2.5.	Evolución de las sociedades mercantiles que reducen capital. 1996-2002	546
17.2.6.	Evolución de las sociedades mercantiles disueltas. 1996-2002	546
17.2.7.	Evolución de las suspensiones de pagos. 1996-2002	547
17.2.8.	Evolución de las declaraciones de quiebra. 1996-2002.....	547

Fuentes de Información:

Banco de España.

Suministra la información sobre las oficinas de las entidades de crédito ubicadas en la Región.

Boletín Estadístico. Banco de España.

Publicación mensual con las series estadísticas financieras y monetarias elaboradas directamente por el Banco de España, así como una puntual recopilación de datos referentes a esa y otras materias económicas de diferentes elaboradores. Las notas sobre la información que publica, además de aparecer en el número correspondiente, son objeto de una recopilación.

Estadística de Efectos de Comercio Devueltos Impagados. INE.

El INE comenzó la elaboración de la estadística de Letras Protestadas en 1938. Tras el paso de muchos años y debido al aumento del uso de talones, cheques y pagarés bancarios, en 1983 el INE consideró oportuno modificar la estadística, que pasó a denominarse de Efectos Protestados, obteniéndose la información con carácter coyuntural. La aprobación en 1985 de la Ley Cambiaria y del Cheque, flexibilizó el régimen de protesto no siendo viable utilizar esta estadística para el análisis de la coyuntura económica. Con el fin de conseguir una información análoga a la obtenida hasta 1985, se acometió la estadística de Efectos de Comercio Devueltos Impagados. La primera monografía de esta estadística está referida a 1989. Una nueva modificación en 1993 da lugar a la Estadística de Efectos de Comercio Impagados, que se ha venido publicando hasta febrero de 2003 (datos referidos a diciembre de 2002). A partir del año 1995, la publicación de datos anuales se realiza en publicaciones electrónicas.

Durante el año 2002 el INE acometió una profunda reforma de la estadística, lo que ha posibilitado revisar la serie de datos provisionales de 2002 e investigar nuevas variables de gran interés para los usuarios de esta información.

El objetivo de la estadística es determinar mensualmente el número y el importe de los efectos comerciales de las entidades de crédito, en cartera y recibidos en gestión de cobro de clientes, que hayan vencido durante el mes de referencia y de éstos, los que hayan resultado impagados, analizando su evolución en series cronológicas. Se ofrece información desagregada a escala provincial para las distintas entidades de crédito.

Estadística de Sociedades Mercantiles. INE.

Fue implantada en 1938, y modificada posteriormente en 1966. Esta estadística tiene carácter mensual, siendo la fuente de información los Registros Mercantiles, operándose por tanto con carácter exhaustivo. Se utilizan 3 modelos de cuestionario, según se trate de creaciones, modificaciones o disoluciones de sociedades. Con carácter provisional se obtienen datos mensuales que se publican en una hoja informativa. Además se edita todos los años una Monografía titulada "Estadística de Sociedades Mercantiles" con información sobre Comunidades autónomas y series anuales.

Estadística de Suspensiones de Pago y Declaraciones de Quiebra. INE.

Los Juzgados de Primera Instancia remiten a los Servicios Centrales del INE los cuestionarios debidamente cumplimentados o un parte negativo cuando no se haya incoado durante el mes de referencia ningún expediente de este tipo. Mensualmente se publica una hoja informativa con datos de carácter provisional. Anualmente se publica una monografía, con diversas tablas mensuales y anuales para el total nacional, las diferentes provincias y las Comunidades Autónomas.

Principales Conceptos:

Banca Privada: Conjunto de instituciones privadas, que se rigen por normas de derecho privado. Pueden clasificarse atendiendo a varios criterios:

- a) Legal (según número de sucursales, extensión geográfica, cuantía de los recursos propios, volumen de pasivo): bancos nacionales, regionales y locales.
- b) Funcional (según especialización en el tipo de crédito concedido, ya sea a corto, medio, y largo plazo): banca comercial e industrial. Esta clasificación carece en la actualidad de operatividad, ya que ambos tipos de bancos realizan las mismas operaciones activas y pasivas.

La banca privada se agrupa en una asociación corporativa de escala nacional, el Consejo Superior Bancario (CSB).

Banco de España: Es la entidad central del sistema bancario siendo conocido con la denominación de "Banco de bancos" por la asunción de funciones específicas: instrumentación de la política monetaria y crediticia, y funciones propiamente bancarias.

Cajas de Ahorros: Instituciones de interés público y fundación pública o privada, que fomentan el ahorro, y vienen obligadas a la realización de obras benéfico-sociales. Su característica fundamental radica en su carácter de fundaciones y su aplicación de excedentes a fines no lucrativos. Con el proceso de reforma y liberalización del Sistema Financiero Español, se tiende a una equiparación progresiva de éstas con los bancos privados. La asociación corporativa nacional de las Cajas de Ahorros es la Confederación Española de Cajas de Ahorro (CECA).

Cajas Rurales y Cooperativas de Crédito: Instituciones cuya constitución y funcionamiento se rige por normas generales del cooperativismo. Carecen de accionariado y beneficios, y su capital social posee forma específica, regulada por la Ley General de Cooperativas. Las Cajas Rurales se dedican exclusivamente a la financiación del sector agrario.

Depósitos: Instrumento usual de captación de recursos por parte de entidades financieras, bajo tres modalidades distintas:

- A la vista: disponibles de forma inmediata e instrumentados mediante talones. Son, pues, saldos acreedores de las cuentas corrientes, abiertos con carácter de disponibilidad a la vista, sin preaviso.
- De ahorro: saldos acreedores de las cuentas de ahorro en cartilla e imposiciones en efectivo, cuya disponibilidad requiere un preaviso no superior a 30 días y no son movilizables mediante talón o cheque.
- A plazo: no movilizables hasta el vencimiento del plazo pactado por las partes. No incluyen los intereses vencidos de las imposiciones, ya que no son acumulables a ellas, salvo que contractualmente formen nuevos depósitos sujetos a las limitaciones que se derivan de su naturaleza y plazo.

Efectos de comercio en cartera: Se refieren a los efectos y otros documentos negociados a clientes que hayan sido creados para movilizar el precio de las operaciones de compraventa de bienes o prestación de servicios, librados o endosados a la orden de la entidad, y los efectos que hayan sido redescontados en firme a otras entidades. Se incluyen los anticipos o cantidades entregadas a cuenta o con garantía de los mismos, y los anticipos sobre certificaciones de obras.

Efectos de comercio en cartera impagados: Efectos comerciales y anticipos, que resulten devueltos por impago en el mes de referencia.

Efectos de comercio recibidos en gestión de cobro de clientes: Se refieren a los efectos recibidos de clientes (no se incluyen los recibidos de otras entidades) para la gestión de su cobro.

Efectos de comercio recibidos en gestión de cobro de clientes impagados. Efectos condicionales y otros valores recibidos en comisión de cobro, que resulten devueltos por impago en el mes de referencia.

Efectos Devueltos Impagados: Recibo u otro documento descontado que con esa condición figura en la cartera comercial de la entidad financiera y que es devuelto por impago en el mes de referencia de la estadística, independientemente de la fecha en que se presentó al cobro. No se incluyen en todo caso los recibos de servicios. Los efectos impagados y devueltos se contabilizan únicamente por la entidad tomadora del documento y no por la domiciliadora del pago.

Entidades Oficiales de Crédito: la Banca Oficial en sentido estricto (excluido el Banco de España y el Banco Exterior) la constituyen las denominadas Entidades Oficiales de Crédito, dedicadas a la concesión de créditos a medio y largo plazo. Se clasifican en tres categorías:

- Banco de Crédito Agrícola (BCA)
- Banco Hipotecario de España (BHE)
- Banco de Crédito Local (BCL)

Están coordinadas, a partir de 1971, por el Instituto de Crédito Oficial (ICO). El BHE incluye desde 1982 el Banco de Crédito a la Construcción, absorbido por aquél desde dicha fecha.

Intermediarios Financieros: Está constituido por una serie de instituciones financieras de naturaleza diversa, pública, semipública o privada:

- a) Banco de España
- b) Banca Privada.
- c) Cajas de Ahorro.
- d) Cajas Rurales, Cooperativas de Crédito y Caja Postal.
- e) Entidades Oficiales de Crédito.
- f) Otros intermediarios financieros no integrados en el sistema crediticio (sociedades de seguros...).

Quiebra: Estado legal que hace perder al quebrado la disposición y administración de sus bienes, restringe su capacidad y le inhabilita para el ejercicio del comercio. Está dirigida a la liquidación del patrimonio y a su reparto entre los acreedores. Requiere condiciones de fondo (sobreseimiento general en los pagos) y de forma (declaración jurídica del estado de quiebra).

Sistema Financiero: Conjunto de intermediarios, mercados, activos y técnicas, cuya función es la de suministrar los recursos necesarios para el funcionamiento del sector real de la economía, canalizando el ahorro desde las unidades prestamistas o ahorradoras hasta las unidades prestatarias; constituye, pues, el pasivo del sistema real.

Sociedad Mercantil: Asociación voluntaria y organizada de personas que, mediante la creación de un fondo patrimonial común, colaboran en la explotación de una actividad económica, con ánimo de obtener un beneficio y participación en el reparto de las ganancias.

El derecho y la práctica española distingue cuatro tipos de sociedades:

De carácter personalista:

Colectivas: giran bajo una razón social integrada por el nombre de alguno o todos los socios, respondiendo sus miembros frente a terceras personas, solidaria y subsidiariamente de las resultas de la gestión social.

Comanditarias: poseen también carácter personalista aunque en grado inferior a las colectivas. Junto a los socios colectivos, responsables con todo su patrimonio, existen socios comanditarios que responden de las pérdidas y deudas sociales hasta la concurrencia de sus respectivas aportaciones.

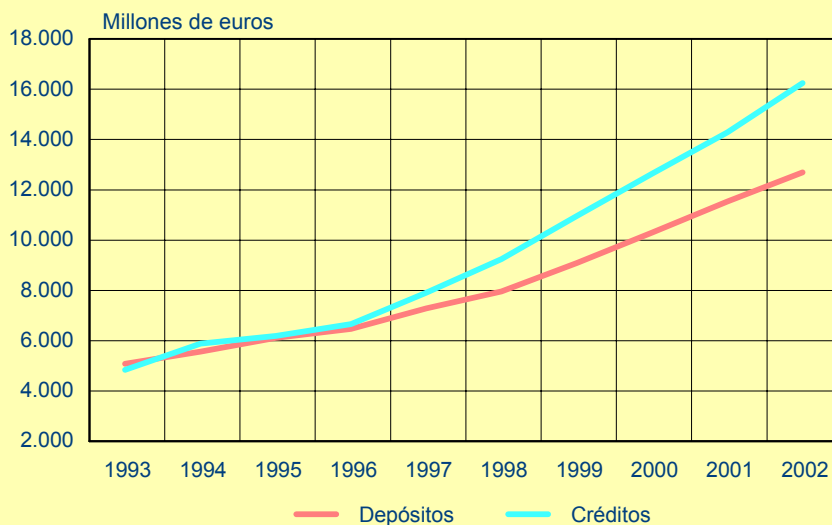
De carácter capitalista:

Anónimas: cuyo capital está dividido y representado en acciones y sus socios no responden personalmente de las deudas sociales, a la vez que queda limitada su responsabilidad al importe de las acciones suscritas.

De Responsabilidad Limitada: poseen su capital dividido en participaciones que no pueden incorporarse a títulos negociables y sus socios no responden personalmente de las deudas sociales.

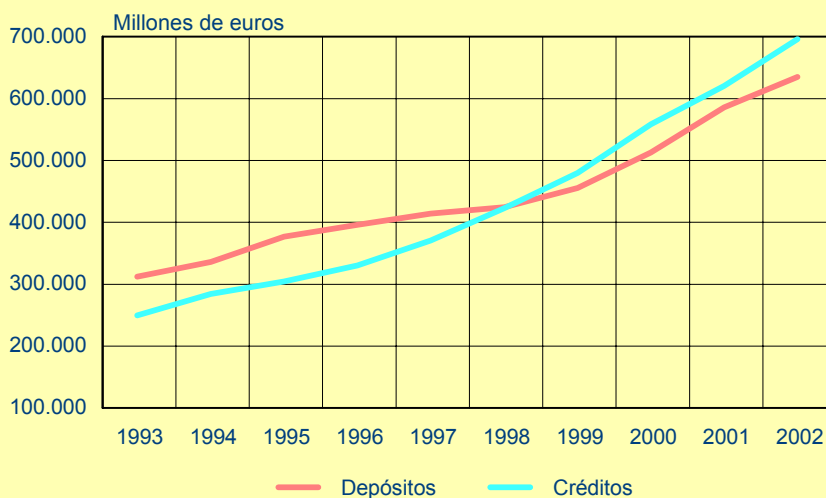
Suspensión de pagos: Situación legal preliminar a la quiebra, que obedece a estados transitorios de falta de liquidez, por el que se paralizan las acciones individuales de los acreedores, que no podrán proceder a la ejecución separada de los bienes del suspenso.

G-17.1. Evolución de los depósitos y créditos en el sistema bancario. Región de Murcia. 1993-2002

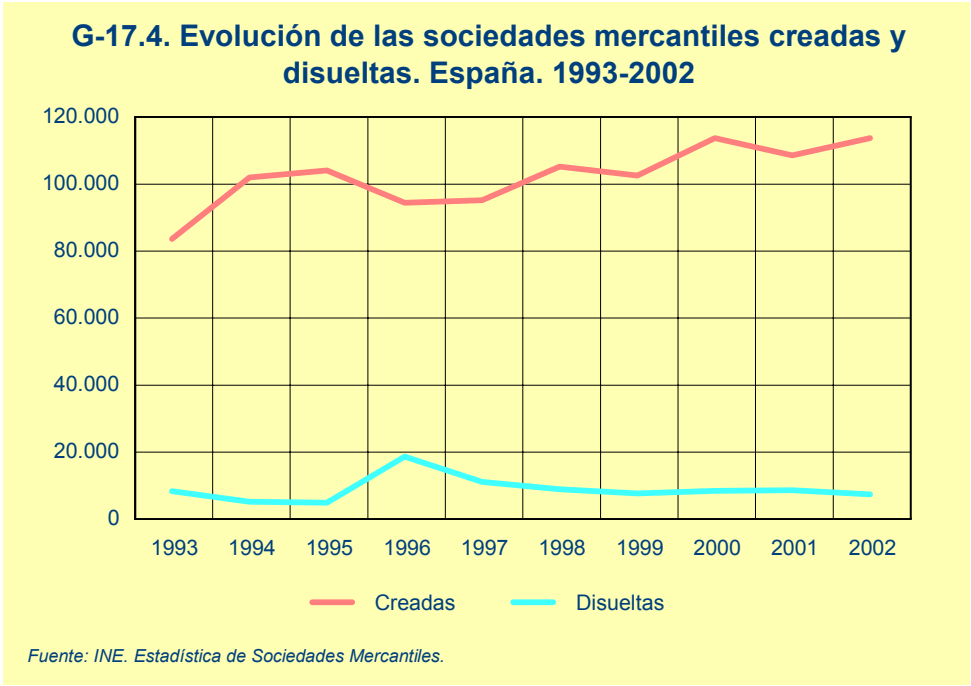
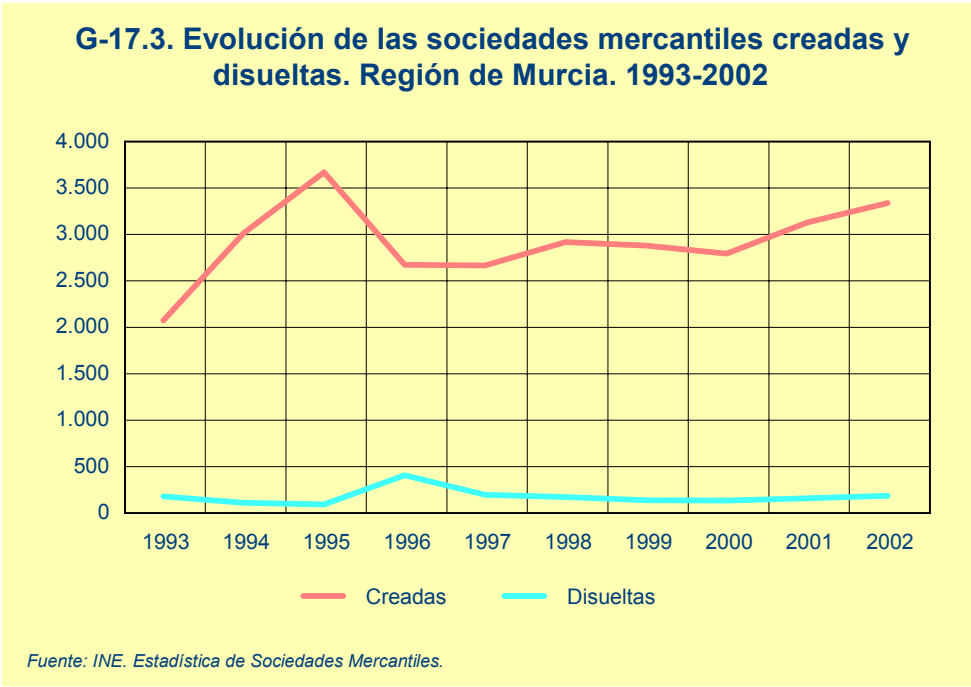


Fuente: Banco de España. Boletín Estadístico

G-17.2. Evolución de los depósitos y créditos en el sistema bancario. España. 1993-2002



Fuente: Banco de España. Boletín Estadístico



17.1.1. EVOLUCIÓN DE LOS DEPÓSITOS EN EL SISTEMA BANCARIO (1). 1996-2002

Millones de euros

	REGIÓN DE MURCIA							ESPAÑA
	1996	1997	1998	1999	2000	2001	2002	2002
BANCOS	2.281,5	2.158,2	2.314,1	2.517,2	2.698,0	2.979,7	3.062,3	267.604,3
Sector Público	67,1	80,6	96,8	112,7	121,3	122,1	161,9	23.579,4
Sector Privado	2.214,4	2.077,5	2.217,3	2.404,5	2.576,7	2.857,6	2.900,4	244.040,6
Depósitos a la vista.....	623,1	703,7	855,7	909,4	902,2	1.066,3	1.063,9	88.362,7
Depósitos de ahorro.....	511,5	541,9	619,7	679,5	658,9	722,2	719,9	40.005,5
Depósitos a plazo	1.079,8	832,0	741,8	815,6	1.015,6	1.069,1	1.116,6	115.672,4
CAJAS DE AHORRO	4.088,7	4.521,0	4.881,0	5.636,0	6.453,8	7.123,5	7.961,8	323.977,0
Sector Público	72,7	79,3	80,1	93,9	135,8	155,6	201,8	14.768,4
Sector Privado	4.016,0	4.441,7	4.800,9	5.542,1	6.318,0	6.967,9	7.760,0	309.208,6
Depósitos a la vista.....	536,1	667,5	807,6	954,6	1.041,6	1.234,1	1.368,5	62.025,0
Depósitos de ahorro.....	1.139,9	1.272,7	1.461,1	1.668,7	1.719,1	1.901,8	2.078,3	75.854,3
Depósitos a plazo	2.340,0	2.501,4	2.532,2	2.918,9	3.557,4	3.831,9	4.313,2	171.329,3
COOPERATIVAS DE CRÉDITO	19,3	523,3	689,6	862,7	1.076,8	1.353,3	1.597,7	40.525,9
Sector Público	-	3,5	1,6	2,4	4,1	8,6	8,0	915,3
Sector Privado	19,3	519,8	688,0	860,3	1.072,8	1.344,7	1.589,7	39.610,6
Depósitos a la vista.....	3,4	93,5	124,6	160,5	190,3	255,7	294,2	6.980,2
Depósitos de ahorro.....	5,6	137,2	196,6	261,3	301,3	390,4	470,6	12.198,1
Depósitos a plazo	10,3	289,2	366,8	438,5	581,1	698,6	824,9	20.432,3
TOTAL	6.389,5	7.202,4	7.884,7	9.015,8	10.228,7	11.456,5	12.621,7	632.107,3
Sector Público	139,8	163,4	178,5	208,9	261,2	286,4	371,6	39.263,1
Sector Privado	6.249,8	7.039,0	7.706,2	8.806,9	9.967,5	11.170,1	12.250,1	592.844,1

(1) A 31 de diciembre.

Fuente: Banco de España. Boletín Estadístico.

17.1.2. EVOLUCIÓN DE LAS CONCESIONES DE CRÉDITOS EN EL SISTEMA BANCARIO (1). 1996-2002

Millones de euros

	REGIÓN DE MURCIA							ESPAÑA
	1996	1997	1998	1999	2000	2001	2002	2002
BANCOS	3.359,7	3.525,5	4.049,4	4.767,1	5.457,8	5.735,1	6.031,4	341.250,5
Sector Público	271,9	183,9	286,6	321,4	305,8	356,4	325,7	18.801,7
Sector Privado	3.087,9	3.341,6	3.762,8	4.445,6	5.152,0	5.378,7	5.705,7	322.448,9
CAJAS DE AHORRO	3.223,7	3.889,4	4.567,0	5.409,5	6.238,1	7.343,8	8.612,9	315.846,7
Sector Público	326,6	380,0	363,0	341,2	266,8	263,5	278,5	11.588,7
Sector Privado	2.897,1	3.509,4	4.204,0	5.068,3	5.971,2	7.080,3	8.334,4	304.258,0
COOPERATIVAS	5,3	409,4	554,1	714,3	873,2	1.133,4	1.521,6	36.084,7
Sector Público	0,2	0,1	0,1	-	0,8	1,0	3,5	519,3
Sector Privado	5,1	409,3	554,1	714,2	872,4	1.132,3	1.518,0	35.565,5
TOTAL	6.588,7	7.824,3	9.170,5	10.890,8	12.569,1	14.212,2	16.165,8	693.182,0

(1) A 31 de diciembre.

Fuente: Banco de España. Boletín Estadístico.

17.1.3. EVOLUCIÓN DE LAS OFICINAS BANCARIAS. 1998-2002

	REGIÓN DE MURCIA				
	1998	1999	2000	2001	2002
BANCOS.....	372	365	345	322	304
Argentaria.....	54	26	16		
B.N.P. España.....	1	1	-	-	-
Banco Atlántico.....	5	5	5	5	5
Banco BSN Banif.....	-	-	1	1	1
Banco Bilbao-Vizcaya.....	40	44	55		
Banco Bilbao-Vizcaya Argentaria.....				75	71
Banco Central Hispanoamericano.....	56				
Banco Español de Crédito.....	41	38	37	33	27
Banco Exterior de España.....		16	7		
Banco Guipuzcoano.....	4	4	4	4	4
Banco Herrero.....	1	1	1	1	1
Banco Hipotecario.....		1	1		
Banco Inversión.....	1	1	1	-	-
Banco Mapfre.....	1	1	1	-	-
Banco Pastor.....	1	1	2	2	2
Banco Popular Español.....	39	39	40	42	42
Banco Santander Central Hispano, S.A.....		93	86	68	56
Banco Santander de Negocios.....	1				
Banco Urquijo Unión.....	1	1	1	1	1
Banco Zaragozano.....	7	7	7	7	6
Banco de Alicante.....	5	5			
Banco de Comercio.....	3	3			
Banco de Crédito Local de España.....	-	-	-	1	1
Banco de Murcia.....	55	59	61	62	
Banco de Sabadell.....	3	3	3	4	5
Banco de Santander.....	37				
Banco de Valencia.....	1	1	1	1	65
Banco de la pequeña y mediana empresa.....	-	-	-	-	1
Bancofar.....	1	1	1	1	1
Bankinter.....	5	5	5	6	6
Barclays Bank, S.A.E.....	2	2	2	2	2
Citibank España.....	1	1	1	1	1
Credit Lyonnais España.....	2	2			
Deutsche Bank, S.A.E.....	3	3	4	4	4
Finanzia, Banco de Crédito.....	-	-	1	1	1
Popular Banca Privada, S.A.....	-	-	-	-	1
Solbank SBD, S.A.....	1	1	1		
CAJAS DE AHORROS.....	450	491	503	523	537
Caja de Ahorros de Murcia.....	194	206	204	210	220
Caja de Ahorros del Mediterráneo.....	166	179	176	180	181
Otras Cajas de Ahorro.....	90	106	123	133	136
COOPERATIVAS DE CRÉDITO.....	166	193	209	228	240
Caja Rural Central.....	18	19	19	19	19
Caja Rural Intermediterránea.....	139	165	181	200	210
Otras Cooperativas de Crédito.....	9	9	9	9	11
OTRAS ENTIDADES.....	6	6	6	7	7
TOTAL.....	994	1.055	1.063	1.080	1.088

Fuente: Banco de España.

17.1.4. OFICINAS POR ENTIDADES FINANCIERAS. 2001-2002

	2001			2002		
	TOTAL	En la capital	Resto Región	TOTAL	En la capital	Resto Región
BANCOS	322	116	206	304	112	192
Banco Atlántico	5	3	2	5	3	2
Banco BSN Banif.....	1	1	-	1	1	-
Banco Bilbao-Vizcaya Argentaria.....	75	29	46	71	29	42
Banco Español de Crédito.....	33	10	23	27	7	20
Banco Guipuzcoano.....	4	4	-	4	4	-
Banco Herrero.....	1	1	-	1	1	-
Banco Pastor.....	2	1	1	2	1	1
Banco Popular Español.....	42	9	33	42	9	33
Banco Santander Central Hispano, S.A.....	68	24	44	56	20	36
Banco Urquijo Unión	1	1	-	1	1	-
Banco Zaragozano	7	2	5	6	1	5
Banco de Crédito Local de España.....	1	1	-	1	1	-
Banco de Murcia	62	19	43	-	-	-
Banco de Sabadell	4	3	1	5	3	2
Banco de Valencia	1	1	-	65	22	43
Banco de la pequeña y mediana empresa.....	-	-	-	1	1	-
Bancofar	1	1	-	1	1	-
Bankinter.....	6	2	4	6	2	4
Barclays Bank, S.A.E.	2	1	1	2	1	1
Citibank España	1	1	-	1	1	-
Deutsche Bank, S.A.E.....	4	1	3	4	1	3
Finanzia, Banco de Crédito.....	1	1	-	1	1	-
Popular Banca Privada, S.A.....	-	-	-	1	1	-
CAJAS DE AHORROS.....	523	199	324	537	203	334
Caja de Ahorros de Murcia.....	210	78	132	220	80	140
Caja de Ahorros del Mediterráneo	180	69	111	181	69	112
Otras Cajas de Ahorro.....	133	52	81	136	54	82
COOPERATIVAS DE CRÉDITO.....	228	75	153	240	77	163
Caja Rural Central	19	7	12	19	7	12
Caja Rural Intermediterránea	200	67	133	210	68	142
Otras Cooperativas de Crédito.....	9	1	8	11	2	9
OTRAS ENTIDADES.....	7	6	1	7	6	1
TOTAL.....	1.080	396	684	1.088	398	690

Fuente: Banco de España.

17.2.1. EFECTOS DE COMERCIO DEVUELTOS IMPAGADOS. 2002

	REGIÓN DE MURCIA				ESPAÑA			
	TOTAL	Bancos	Cajas de ahorro	Cooperat. de crédito	TOTAL	Bancos	Cajas de ahorro	Cooperat. de crédito
En cartera								
Número (miles)	3.194,41	1.556,35	1.320,50	317,55	113.570,96	80.608,68	28.063,63	4.898,66
Importe (millones de euros)	8.151,44	4.175,32	3.123,13	852,99	234.167,70	164.384,80	63.057,96	6.724,94
En cartera impagados								
Número (miles)	170,90	80,14	72,51	18,25	5.448,36	3.800,23	1.417,58	230,55
Importe (millones de euros)	338,13	157,48	137,54	43,11	7.966,72	5.324,06	2.396,03	246,64
En gestión de cobro								
Número (miles)	239,85	66,21	172,96	0,69	19.451,74	13.859,95	5.352,83	238,97
Importe (millones de euros)	480,56	159,83	320,71	0,01	41.997,31	32.649,58	9.309,58	38,15
En gestión de cobro impagados								
Número (miles)	11,02	2,91	8,10	0,02	695,51	490,11	198,85	6,55
Importe (millones de euros)	16,19	5,90	10,29	-	1.144,84	860,31	282,84	1,70

Fuente: INE. Estadística de efectos de comercio devueltos impagados.

17.2.2. EFECTOS DE COMERCIO IMPAGADOS Y DEVUELTOS POR TRAMO DE CUANTÍA. 1995-2001

	REGIÓN DE MURCIA							ESPAÑA
	1995	1996	1997	1998	1999	2000	2001	2001
Hasta 601,01								
Número	126.421	107.972	89.254	76.470	73.130	77.656	87.272	2.988.824
Importe (miles de euros)	32.298	27.893	23.451	20.320	18.084	18.619	18.475	656.395
De 601,02 a 3.005,06								
Número	74.182	68.659	58.082	51.673	48.144	49.961	51.368	1.424.958
Importe (miles de euros)	102.124	95.669	80.608	71.893	67.698	70.775	73.299	1.972.972
De 3.005,07 a 6.010,12								
Número	11.090	10.868	8.962	8.387	8.367	9.536	10.684	267.001
Importe (miles de euros)	49.583	48.862	39.955	37.155	37.100	42.125	47.011	1.168.211
De 6.010,13 a 12.020,24								
Número	3.862	4.316	3.476	3.664	3.654	4.458	5.384	127.225
Importe (miles de euros)	34.498	38.345	30.826	32.725	32.154	38.657	46.717	1.105.442
Más de 12.020,24								
Número	1.352	1.613	1.453	1.678	1.781	2.566	2.824	72.284
Importe (miles de euros)	30.027	36.698	31.409	40.298	39.691	57.986	63.509	1.941.738
TOTAL								
Número	216.907	193.428	161.227	141.872	135.076	144.177	157.532	4.880.292
Importe (miles de euros)	248.537	247.473	206.249	202.391	194.734	228.162	249.011	6.844.759

Fuente: INE. Estadística de efectos de comercio devueltos impagados.

17.2.3. EVOLUCIÓN DE LAS SOCIEDADES MERCANTILES CREADAS Y SU CAPITAL FUNDACIONAL. 1996-2002

	REGIÓN DE MURCIA							ESPAÑA
	1996	1997	1998	1999	2000	2001	2002	2002
ANÓNIMAS								
Número	63	50	54	68	53	58	46	3.152
Capital (miles de euros).....	9.262	5.313	26.829	110.599	10.774	15.288	11.849	3.559.378
RESPONSABILIDAD LIMITADA								
Número	2.587	2.614	2.843	2.793	2.720	3.054	3.273	111.563
Capital (miles de euros).....	32.960	53.111	63.683	78.154	195.051	165.512	151.931	6.695.337
COLECTIVAS Y COMANDITARIAS								
Número	1	-	-	-	1	-	1	23
Capital (miles de euros).....	..	-	-	-	6	-	-	6.520
TOTAL								
Número	2.651	2.664	2.897	2.861	2.774	3.112	3.320	114.738
Capital (miles de euros).....	42.221	58.424	90.512	188.753	205.831	180.800	163.780	10.261.235

Fuente: INE. *Estadística de Sociedades mercantiles.*

17.2.4. EVOLUCIÓN DE LAS SOCIEDADES MERCANTILES QUE AMPLÍAN CAPITAL. 1996-2002

	REGIÓN DE MURCIA							ESPAÑA
	1996	1997	1998	1999	2000	2001	2002	2002
ANÓNIMAS								
Número	123	110	126	77	97	122	128	7.569
Capital (miles de euros).....	84.232	76.329	71.587	33.065	124.137	88.950	67.492	17.595.127
RESPONSABILIDAD LIMITADA								
Número	409	505	634	624	647	1.059	1.212	41.199
Capital (miles de euros).....	31.138	113.092	77.561	78.743	107.140	182.552	275.043	26.946.237
COLECTIVAS Y COMANDITARIAS								
Número	-	-	-	1	2	2	-	32
Capital (miles de euros).....	-	-	-	42.071	22.760	204.000	-	10.106
TOTAL								
Número	532	615	760	702	746	1.183	1.340	48.800
Capital (miles de euros).....	115.370	189.421	149.147	153.879	254.038	475.502	342.534	44.551.469

Fuente: INE. *Estadística de Sociedades mercantiles.*

17.2.5. EVOLUCIÓN DE LAS SOCIEDADES MERCANTILES QUE REDUCEN CAPITAL. 1996-2002

	REGIÓN DE MURCIA							ESPAÑA
	1996	1997	1998	1999	2000	2001	2002	2002
ANÓNIMAS								
Número	27	21	28	17	24	27	42	2.941
Capital (miles de euros).....	19.323	14.857	15.362	4.336	36.095	30.626	12.211	4.310.231
RESPONSABILIDAD LIMITADA								
Número	20	43	27	45	39	72	111	5.284
Capital (miles de euros).....	4.562	5.006	8.102	6.460	7.711	37.618	9.343	3.216.849
COLECTIVAS Y COMANDITARIAS								
Número	-	-	1	-	1	-	-	14
Capital (miles de euros).....	-	-	..	-	1	-	-	2.950
TOTAL								
Número	47	64	56	62	64	99	153	8.239
Capital (miles de euros).....	23.884	19.863	23.464	10.796	43.807	68.244	21.553	7.530.030

Fuente: INE. Estadística de Sociedades mercantiles.

17.2.6. EVOLUCIÓN DE LAS SOCIEDADES MERCANTILES DISUELTAS. 1996-2002

	REGIÓN DE MURCIA							ESPAÑA
	1996	1997	1998	1999	2000	2001	2002	2002
Naturaleza jurídica								
Anónimas.....	306	76	19	26	23	18	33	2.158
Responsabilidad limitada	79	98	131	89	92	121	133	7.084
Colectivas y comanditarias.....	-	1	-	2	-	-	-	16
Tipo de disolución								
Voluntaria	107	137	101	93	107	126	6.964
Por fusión	4	10	10	14	19	27	1.470
Otras	64	3	6	8	13	13	824
TOTAL	384	175	150	117	115	139	166	9.258

Fuente: INE. Estadística de Sociedades mercantiles.

17.2.7. EVOLUCIÓN DE LAS SUSPENSIONES DE PAGOS. 1996-2002

	REGIÓN DE MURCIA							ESPAÑA
	1996	1997	1998	1999	2000	2001	2002	2002
Número de empresas	11	14	5	2	6	10	13	408
Activo (Miles de euros).....	27.238	24.551	10.073	4.592	12.086	89.049	55.719	2.349.382
Pasivo (Miles de euros).....	24.654	23.007	10.025	3.648	11.461	73.819	33.251	1.779.808
Naturaleza jurídica								
Persona física	-	3	1	-	-	-
Persona jurídica.....	11	11	4	2	6	10
Sociedad Anónima	5	4	-	2	3	4
Sociedad Limitada.....	5	6	3	-	3	5
Otras	1	1	1	-	-	1

Fuente: INE. *Estadística de suspensiones de pago y declaraciones de quiebra.*

17.2.8. EVOLUCIÓN DE LAS DECLARACIONES DE QUIEBRA. 1996-2002

	REGIÓN DE MURCIA							ESPAÑA
	1996	1997	1998	1999	2000	2001	2002	2002
Número de empresas	17	27	19	13	11	6	11	629
Activo (Miles de euros).....	2.380	6.497	12.910	1.935	6.058	9.866	10.632	1.037.848
Pasivo (Miles de euros).....	9.165	15.560	17.321	3.276	7.669	12.022	11.189	1.745.385
Naturaleza jurídica								
Persona física	6	6	1	1	-	-
Persona jurídica.....	11	21	18	12	11	6
Sociedad Anónima	7	9	7	3	3	1
Sociedad Limitada.....	2	10	11	7	8	4
Otras	2	2	-	2	-	1
Procedimiento de la quiebra								
A petición del quebrado.....	5	2	5	5	7	5	..	509
A solicitud del acreedor	12	25	14	8	4	1	..	120

Fuente: INE. *Estadística de suspensiones de pago y declaraciones de quiebra.*