

# 17. FINANZAS Y ACTIVIDAD MERCANTIL

## **Fuentes y notas** **Principales conceptos**

### **Índice de Gráficos**

G-17.1.	Evolución de los depósitos y concesiones de crédito en el sistema bancario. Región de Murcia. 1992-1999.....	493
G-17.2.	Evolución de los depósitos y concesiones de crédito en el sistema bancario. España. 1992-1999 .....	493
G-17.3.	Evolución de las sociedades mercantiles creadas y disueltas. Región de Murcia. 1992-1999 .....	494
G-17.4.	Evolución de las sociedades mercantiles creadas y disueltas. España. 1992-1999 .....	494

### **Índice de tablas**

17.1.	Finanzas.....	495
17.1.1.	Evolución de los depósitos en el sistema bancario. 1993-1999.....	495
17.1.2.	Evolución de las concesiones de créditos de bancos, cajas de ahorros y cooperativas de crédito. 1993-1999 .....	495
17.1.3	Evolución de las oficinas bancarias 1995-1999 .....	496
17.1.4.	Oficinas por entidades financieras. 1998-1999.....	497
17.2.	Actividad Mercantil .....	498
17.2.1.	Efectos de comercio impagados y devueltos por tramo de cuantía. 1993-1999.....	498
17.2.2.	Evolución de las sociedades mercantiles creadas y su capital fundacional. 1993-1999.....	498
17.2.3.	Evolución de las sociedades mercantiles que aumentan su patrimonio. Número y capital emitido. 1993-1999.....	499
17.2.4.	Evolución de las sociedades mercantiles que reducen su patrimonio. Número y capital nominal reducido. 1993-1999 .....	499
17.2.5.	Evolución de las sociedades mercantiles disueltas. 1993-1999 .....	500
17.2.6.	Evolución de las suspensiones de pagos. 1993-1999 .....	500
17.2.7.	Evolución de las declaraciones de quiebra. 1993-1999.....	500

## **Fuentes de Información:**

### *Boletín Estadístico. Banco de España.*

Publicación mensual con las series estadísticas financieras y monetarias elaboradas directamente por el Banco de España, así como una puntual recopilación de datos referentes a esa y otras materias económicas de diferentes elaboradores. Las notas sobre la información que publica, además de aparecer en el número correspondiente, son objeto de una recopilación.

## *Banco de España.*

Suministra la información sobre las oficinas de las entidades de crédito ubicadas en la Región.

## *Estadística de Efectos de Comercio Impagados y Devueltos. INE.*

El INE realiza desde 1938 la estadística de efectos protestados ante Notario, reformada por última vez en abril de 1983.

La aprobación de la Ley Cambiaria y del Cheque en 1985, ha supuesto la modificación de esta situación, pues, la voluntariedad del protesto para la tramitación judicial de los efectos y la posibilidad de sustitución por una simple declaración equivalente, ha hecho descender drásticamente las cifras de número e importe de los protestos. Por este motivo se acometió la tarea de obtener datos significativos y análogos por otras fuentes de información, en este caso las instituciones financieras. El conocimiento de los efectos de comercio impagados y devueltos viene a colmar esta laguna estadística.

Esta publicación que tiene carácter anual, y aparece por primera vez en 1989, recoge esta información desagregada por meses y provincias.

## *Estadística de Sociedades Mercantiles. INE.*

Fue implantada en 1938, y modificada posteriormente en 1966.

Esta estadística tiene carácter mensual, siendo la fuente de información los Registros Mercantiles, operándose por tanto con carácter exhaustivo.

Se utilizan 3 modelos de cuestionario, según se trate de creaciones, modificaciones o disoluciones de sociedades.

Con carácter provisional se obtienen datos mensuales que se publican en una hoja informativa.

Además se edita todos los años una Monografía titulada "Estadística de Sociedades Mercantiles" con información sobre Comunidades autónomas y series anuales.

## *Estadística de Suspensiones de Pagos y Declaraciones de Quiebras. INE.*

Los Juzgados de Primera Instancia remiten a los Servicios Centrales del INE los cuestionarios debidamente cumplimentados o un parte negativo cuando no se haya incoado durante el mes de referencia ningún expediente de este tipo.

Mensualmente se publica una hoja informativa con datos de carácter provisional.

Anualmente se publica una monografía, con diversas tablas mensuales y anuales para el total nacional, las diferentes provincias y las Comunidades Autónomas.

## **Principales Conceptos:**

*Banca Privada:* Conjunto de instituciones privadas, que se rigen por normas de derecho privado. Pueden clasificarse atendiendo a varios criterios:

- a) Legal (según número de sucursales, extensión geográfica, cuantía de los recursos propios, volumen de pasivo): bancos nacionales, regionales y locales.
- b) Funcional (según especialización en el tipo de crédito concedido, ya sea a corto, medio, y largo plazo): banca comercial e industrial. Esta clasificación carece en la actualidad de operatividad, ya que ambos tipos de bancos realizan las mismas operaciones activas y pasivas.

La banca privada se agrupa en una asociación corporativa de escala nacional, el Consejo Superior Bancario (CSB).

*Banco de España:* Es la entidad central del sistema bancario siendo conocido con la denominación de "Banco de bancos" por la asunción de funciones específicas: instrumentación de la política monetaria y crediticia, y funciones propiamente bancarias.

*Cajas de Ahorros:* Instituciones de interés público y fundación pública o privada, que fomentan el ahorro, y vienen obligadas a la realización de obras benéfico-sociales. Su característica fundamental radica en su carácter de

fundaciones y su aplicación de excedentes a fines no lucrativos. Con el proceso de reforma y liberalización del Sistema Financiero Español, se tiende a una equiparación progresiva de éstas con los bancos privados. La asociación corporativa nacional de las Cajas de Ahorros es la Confederación Española de Cajas de Ahorro (CECA).

*Cajas Rurales y Cooperativas de Crédito:* Instituciones cuya constitución y funcionamiento se rige por normas generales del cooperativismo. Carecen de accionariado y beneficios, y su capital social posee forma específica, regulada por la Ley General de Cooperativas. Las Cajas Rurales se dedican exclusivamente a la financiación del sector agrario.

*Depósitos:* Instrumento usual de captación de recursos por parte de entidades financieras, bajo tres modalidades distintas:

- A la vista: disponibles de forma inmediata e instrumentados mediante talones. Son, pues, saldos acreedores de las cuentas corrientes, abiertos con carácter de disponibilidad a la vista, sin preaviso.
- De ahorro: saldos acreedores de las cuentas de ahorro en cartilla e imposiciones en efectivo, cuya disponibilidad requiere un preaviso no superior a 30 días y no son movilizables mediante talón o cheque.
- A plazo: no movilizables hasta el vencimiento del plazo pactado por las partes. No incluyen los intereses vencidos de las imposiciones, ya que no son acumulables a ellas, salvo que contractualmente formen nuevos depósitos sujetos a las limitaciones que se derivan de su naturaleza y plazo.

*Efecto Impagado y Devuelto:* Recibo u otro documento descontado que con esa condición figura en la cartera comercial de la entidad financiera y que es devuelto por impago en el mes de referencia de la estadística, independientemente de la fecha en que se presentó al cobro. No se incluyen en todo caso los recibos de servicios. Los efectos impagados y devueltos se contabilizan únicamente por la entidad tomadora del documento y no por la domiciliadora del pago.

*Entidades Oficiales de Crédito:* la Banca Oficial en sentido estricto (excluido el Banco de España y el Banco Exterior) la constituyen las denominadas Entidades Oficiales de Crédito, dedicadas a la concesión de créditos a medio y largo plazo. Se clasifican en tres categorías:

- Banco de Crédito Agrícola (BCA)
- Banco Hipotecario de España (BHE)
- Banco de Crédito Local (BCL)

Están coordinadas, a partir de 1971, por el Instituto de Crédito Oficial (ICO). El BHE incluye desde 1982 el Banco de Crédito a la Construcción, absorbido por aquél desde dicha fecha.

*Intermediarios Financieros:* Está constituido por una serie de instituciones financieras de naturaleza diversa, pública, semipública o privada:

- a) Banco de España
- b) Banca Privada.
- c) Cajas de Ahorro.
- d) Cajas Rurales, Cooperativas de Crédito y Caja Postal.
- e) Entidades Oficiales de Crédito.
- f) Otros intermediarios financieros no integrados en el sistema crediticio (sociedades de seguros...).

*Quiebra:* Estado legal que hace perder al quebrado la disposición y administración de sus bienes, restringe su capacidad y le inhabilita para el ejercicio del comercio. Está dirigida a la liquidación del patrimonio y a su reparto entre los acreedores. Requiere condiciones de fondo (sobreseimiento general en los pagos) y de forma (declaración jurídica del estado de quiebra).

*Sistema Financiero:* Conjunto de intermediarios, mercados, activos y técnicas, cuya función es la de suministrar los recursos necesarios para el funcionamiento del sector real de la economía, canalizando el ahorro desde las unidades prestamistas o ahorradoras hasta las unidades prestatarias; constituye, pues, el pasivo del sistema real.

*Sociedad Mercantil:* Asociación voluntaria y organizada de personas que, mediante la creación de un fondo patrimonial común, colaboran en la explotación de una actividad económica, con ánimo de obtener un beneficio y participación en el reparto de las ganancias.

El derecho y la práctica española distingue cuatro tipos de sociedades:

De carácter personalista:

Colectivas: giran bajo una razón social integrada por el nombre de alguno o todos los socios, respondiendo sus miembros frente a terceras personas, solidaria y subsidiariamente de los resultados de la gestión social.

Comanditarias: poseen también carácter personalista aunque en grado inferior a las colectivas. Junto a los socios colectivos, responsables con todo su patrimonio, existen socios comanditarios que responden de las pérdidas y deudas sociales hasta la concurrencia de sus respectivas aportaciones.

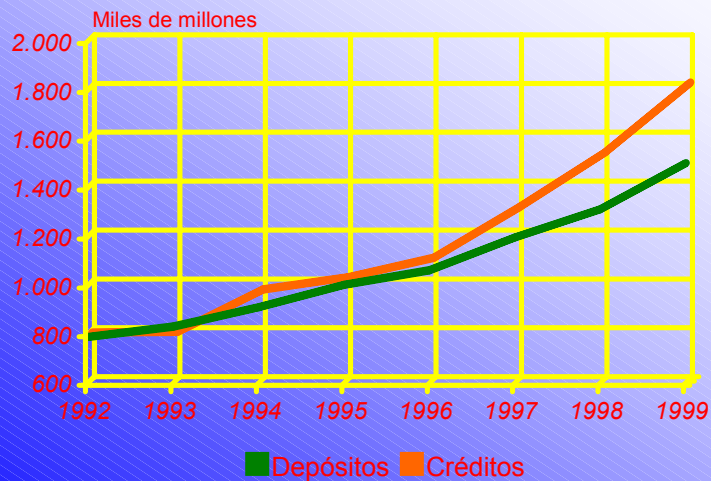
De carácter capitalista:

Anónimas: cuyo capital está dividido y representado en acciones y sus socios no responden personalmente de las deudas sociales, a la vez que queda limitada su responsabilidad al importe de las acciones suscritas.

De Responsabilidad Limitada: poseen su capital dividido en participaciones que no pueden incorporarse a títulos negociables y sus socios no responden personalmente de las deudas sociales.

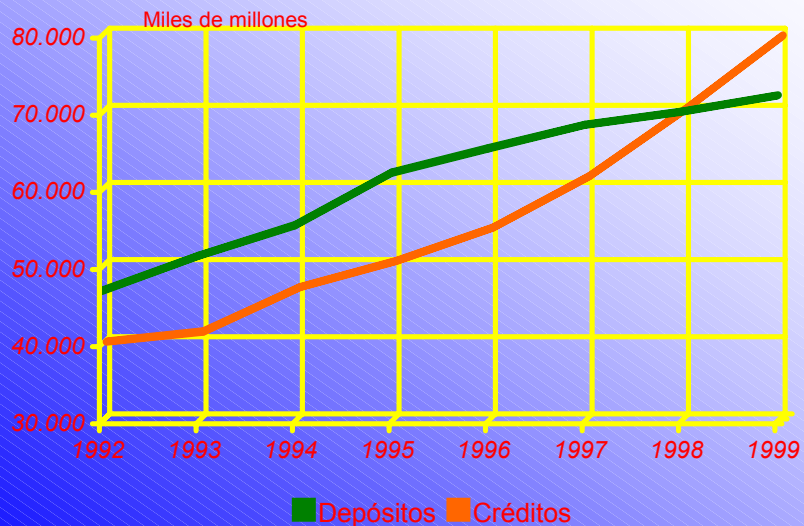
*Suspensión de pagos*: Situación legal preliminar a la quiebra, que obedece a estados transitorios de falta de liquidez, por el que se paralizan las acciones individuales de los acreedores, que no podrán proceder a la ejecución separada de los bienes del suspenso.

**G-17.1. EVOLUCIÓN DE LOS DEPÓSITOS Y CRÉDITOS EN EL SISTEMA BANCARIO. REGIÓN DE MURCIA. 1992-1999.**



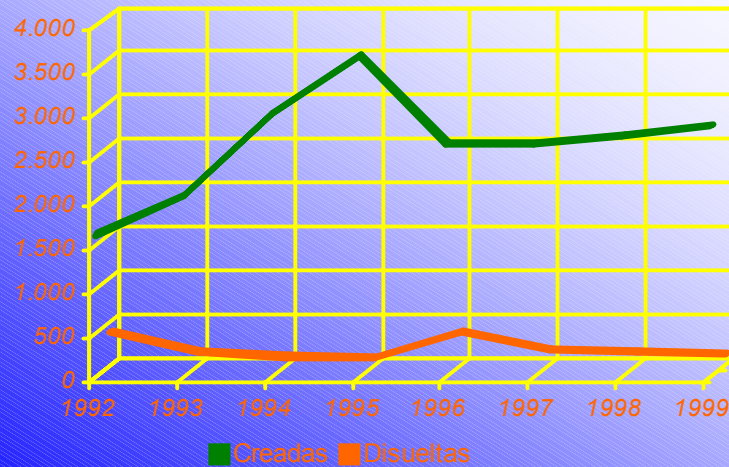
Fuente: Banco de España. Boletín Estadístico.

**G-17.2. EVOLUCIÓN DE LOS DEPÓSITOS Y CRÉDITOS EN EL SISTEMA BANCARIO. ESPAÑA. 1992-1999**



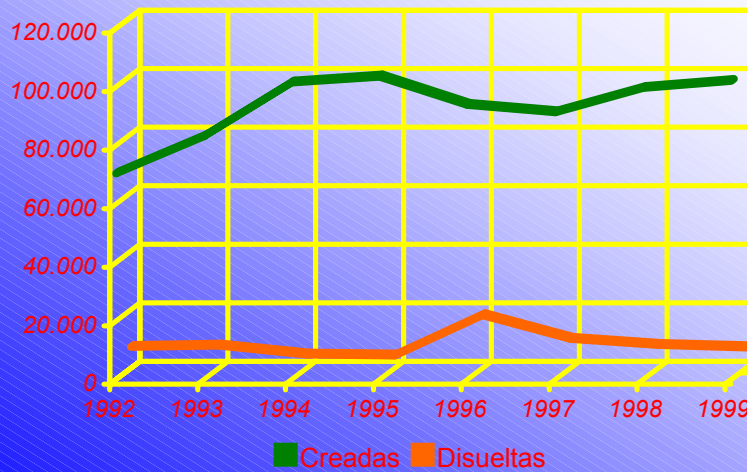
Fuente: Banco de España. Boletín Estadístico.

**G-17.3. EVOLUCIÓN DE LAS SOCIEDADES MERCANTILES CREADAS Y DISUELTAS. REGIÓN DE MURCIA. 1992-1999**



Fuente:INE

**G-17.4. EVOLUCIÓN DE LAS SOCIEDADES MERCANTILES CREADAS Y DISUELTAS. ESPAÑA. 1992-1999**



Fuente:INE

## 17.1.1. EVOLUCIÓN DE LOS DEPÓSITOS EN EL SISTEMA BANCARIO (1). 1993-1999

Miles de millones

	REGIÓN DE MURCIA							ESPAÑA
	1993	1994	1995	1996	1997	1998	1999	1999
SECTOR PÚBLICO .....	18,9	20,8	22,0	23,0	27,0	29,6	34,8	2.957,2
SECTOR PRIVADO.....	813,5	891,2	981,0	1.040,0	1.171,0	1.282,4	1.465,4	72.290,4
Banca privada .....	332,5	349,2	378,0	368,0	346,0	369,0	400,2	30.672,9
Depósitos a la vista .....	91,9	96,1	98,0	104,0	117,0	142,4	151,2	11.001,6
Depósitos de ahorro .....	74,6	74,2	78,0	85,0	90,0	103,2	113,0	5.681,4
Depósitos a plazo .....	166,0	178,9	202,0	180,0	138,0	123,5	135,8	13.989,7
Cajas de ahorro.....	479,2	539,9	600,0	668,0	739,0	798,8	922,1	37.088,9
Depósitos a la vista .....	53,3	64,9	73,0	89,0	111,0	134,4	158,9	7.201,9
Depósitos de ahorro .....	153,0	163,4	174,0	190,0	212,0	243,1	277,7	10.282,5
Depósitos a plazo .....	272,9	311,6	352,0	389,0	416,0	421,3	485,7	19.604,6
Cooperativas de crédito.....	1,8	2,1	3,0	4,0	86,0	114,5	143,1	4.528,7
Depósitos a la vista .....	0,2	0,3	-	1,0	16,0	20,8	26,8	817,8
Depósitos de ahorro .....	0,6	0,7	1,0	1,0	23,0	32,8	43,4	1.496,3
Depósitos a plazo .....	1,0	1,1	1,0	2,0	48,0	61,1	72,9	2.214,4
TOTAL .....	832,4	912,0	1.003,0	1.063,0	1.198,0	1.312,0	1.500,1	75.247,6

(1) A 31 de diciembre.

Fuente: Banco de España. Boletín Estadístico.

## 17.1.2. EVOLUCIÓN DE LAS CONCESIONES DE CRÉDITOS EN EL SISTEMA BANCARIO (1). 1993-1999

Miles de millones

	REGIÓN DE MURCIA							ESPAÑA
	1993	1994	1995	1996	1997	1998	1999	1999
BANCOS.....	422,3	554,0	549,0	559,0	587,0	673,9	793,2	42.357
Sector Público.....	5,8	42,7	41,0	45,0	31,0	47,8	53,4	2.931
Sector Privado.....	416,5	511,3	508,0	514,0	556,0	626,1	739,8	39.427
CAJAS DE AHORRO.....	369,5	411,9	467,0	536,0	647,0	759,9	900,0	33.228
Sector Público.....	39,1	42,4	47,0	54,0	63,0	60,4	56,7	1.777
Sector Privado.....	330,4	369,5	420,0	482,0	584,0	699,5	843,2	31.450
COOPERATIVAS.....	0,5	0,5	1,0	1,0	68,0	92,2	118,8	3.745
TOTAL .....	792,3	966,4	1.017,0	1.096,0	1.302,0	1.525,9	1.812,1	79.330

(1) A 31 de diciembre.

Fuente: Banco de España. Boletín Estadístico.

## 17.1.3. EVOLUCIÓN DE LAS OFICINAS BANCARIAS. 1995-1999

	REGIÓN DE MURCIA				
	1995	1996	1997	1998	1999
BANCOS NACIONALES .....	323	320	309	324	328
Banco Español de Crédito .....	42	42	42	41	38
Banco Bilbao-Vizcaya .....	38	42	42	40	44
Banco Central Hispanoamericano .....	56	56	56	56	-
Banco de Santander .....	31	32	32	37	-
Banco Santander Central Hipanoamericano .....	-	-	-	-	92
Banco Zaragozano .....	7	7	7	7	7
Banco Popular Español .....	38	38	38	39	39
Banco Valencia .....	13	12	1	1	1
Banco de Murcia .....	39	39	44	55	59
Otros .....	59	52	47	48	48
GRUPO ARGENTARIA .....	52	55	54	54	43
CAJAS DE AHORROS CONFEDERADAS .....	478	502	554	616	684
Caja de Ahorros de Murcia .....	189	188	193	194	206
Caja de Ahorros del Mediterráneo .....	162	164	166	166	179
Otras Cajas de Ahorro .....	32	40	59	91	107
Caja Rural de Almería .....	74	87	111	139	165
Otras Cajas Rurales .....	21	23	25	26	27
TOTAL .....	853	877	917	994	1.055

Fuente: Banco de España.



## 17.1.4. OFICINAS POR ENTIDADES FINANCIERAS. 1998-1999

	1998			1999		
	En la capital	Resto Región	Total	En la capital	Resto Región	Total
BANCOS NACIONALES.....	124	200	324	123	205	328
Banco Español de Crédito.....	12	29	41	11	27	38
Banco Bilbao-Vizcaya.....	19	21	40	19	25	44
Banco Central Hispanoamericano.....	19	37	56	-	-	-
Banco de Santander.....	12	25	37	-	-	-
Banco de Santander Central Hispano. S.A. ....	-	-	-	30	62	92
Banco Zaragozano.....	2	5	7	2	5	7
Banco Popular Español.....	8	31	39	8	31	39
Banco Urquijo Unión.....	1	-	1	1	-	1
Bankinter.....	2	3	5	2	3	5
Banco Atlántico.....	3	2	5	3	2	5
Banco de Valencia.....	1	-	1	1	-	1
Banco Santander de Negocios.....	1	-	1	1	-	1
Banco Guipuzcoano.....	4	-	4	4	-	4
Banco de Sabadell.....	2	1	3	2	1	3
Barclays Bank, S.A.E.....	1	1	2	1	1	2
B.N.P. España.....	1	-	1	1	-	1
Citibank España.....	1	-	1	1	-	1
Banco de Comercio.....	2	1	3	2	1	3
Banco de Alicante.....	3	2	5	3	2	5
Banco Herrero.....	1	-	1	1	-	1
Banco Pastor.....	1	-	1	1	-	1
Credit Lyonnais España.....	1	1	2	1	1	2
Banco Mapfre.....	1	-	1	1	-	1
Banco de Murcia.....	17	38	55	18	41	59
Bancofar.....	1	-	1	1	-	1
Deutsche Bank S.A.E.....	1	2	3	1	2	3
Solbank SBD, S.A.....	1	-	1	1	-	1
Banco Inversión.....	1	-	1	1	-	1
Otros.....	5	1	6	5	1	6
GRUPO ARGENTARIA.....	19	35	54	15	28	43
CAJAS DE AHORROS CONFEDERADAS.....	165	286	451	191	301	492
Caja de Ahorros de Murcia.....	68	126	194	77	129	206
Caja de Ahorros del Mediterráneo.....	61	105	166	69	110	179
Otras Cajas de Ahorro.....	36	55	91	45	62	107
CAJAS RURALES.....	56	109	165	66	126	192
Caja Rural de Almería.....	49	90	139	59	106	165
Otras Cajas Rurales.....	7	19	26	7	20	27
TOTAL.....	364	630	994	395	660	1.055

Fuente: Banco de España.

## 17.2.1. EFECTOS DE COMERCIO IMPAGADOS Y DEVUELTOS POR TRAMO DE CUANTÍA. 1993-1999

	REGIÓN DE MURCIA							ESPAÑA
	1993	1994	1995	1996	1997	1998	1999	1999
Hasta 100.000								
Número.....	238.848	166.854	126.421	107.972	89.254	76.465	72.625	3.828.554
Importe (millones de ptas.).....	9.810	6.893	5.374	4.641	3.902	3.381	2.987	131.764
De 100.001 a 500.000								
Número.....	147.296	96.790	74.182	68.659	58.082	51.669	47.806	1.558.246
Importe (millones de ptas.).....	34.957	22.413	16.992	15.918	13.412	11.960	11.174	352.302
De 500.001 a 1.000.000								
Número.....	25.131	14.786	11.090	10.868	8.962	8.388	8.299	258.442
Importe (millones de ptas.).....	19.548	11.189	8.250	8.130	6.648	6.182	6.122	188.381
De 1.000.001 a 2.000.000								
Número.....	9.329	5.285	3.862	4.316	3.476	3.664	3.607	114.372
Importe (millones de ptas.).....	14.458	7.919	5.740	6.380	5.129	5.446	5.280	166.158
Más de 2.000.000								
Número.....	3.334	1.663	1.352	1.613	1.453	1.678	1.767	58.345
Importe (millones de ptas.).....	12.715	6.226	4.996	6.106	5.226	6.706	6.563	255.430
TOTAL								
Número.....		285.378	216.907	193.428	161.227	141.864	134.104	5.817.959
Importe (millones de ptas.).....	91.487	54.641	41.353	41.176	34.317	33.674	32.128	1.094.035

Fuente: INE. Estadística de efectos de comercio impagados y devueltos.

## 17.2.2. EVOLUCIÓN DE LAS SOCIEDADES MERCANTILES CREADAS Y SU CAPITAL FUNDACIONAL. 1993-1999

	REGIÓN DE MURCIA							ESPAÑA
	1993	1994	1995	1996	1997 (*)	1998 (*)	1999 (*)	1999 (*)
ANÓNIMAS								
Número.....	41	47	50	63	50	54	68	4.258
Capital (millones de ptas.).....	864	1.103	1.798	1.541	884	4.464	18.402	686.746
RESPONSABILIDAD LIMITADA								
Número.....	2.000	2.941	3.589	2.587	2.594	2.685	2.789	97.705
Capital (millones de ptas.).....	5.833	8.005	8.822	5.484	8.055	10.122	13.002	849.641
COLECTIVAS Y COMANDITARIAS								
Número.....	11	3	8	1	-	-	-	-
Capital (millones de ptas.).....	14	3	3	-	-	-	-	-
TOTAL								
Número.....	2.052	2.991	3.647	2.651	2.644	2.739	2.857	102.019
Capital (millones de ptas.).....	6.710	9.111	10.623	7.025	8.939	14.586	31.404	1.536.751

(\*) Datos provisionales.

Fuente: INE. Estadística de Sociedades mercantiles.

### 17.2.3. EVOLUCIÓN DE LAS SOCIEDADES MERCANTILES QUE AMPLÍAN CAPITAL. NÚMERO Y CAPITAL EMITIDO. 1993-1999

	REGIÓN DE MURCIA							ESPAÑA
	1993	1994	1995	1996	1997 (*)	1998 (*)	1999 (*)	1999 (*)
<b>ANÓNIMAS</b>								
Número .....	344	121	119	123	109	126	77	7.127
Capital (millones de ptas).....	17.335	22.743	8.791	14.015	12.689	11.911	5.502	3.008.428
<b>RESPONSABILIDAD LIMITADA</b>								
Número .....	333	345	408	409	501	621	623	22.569
Capital (millones de ptas).....	4.173	5.573	5.307	5.181	18.772	12.834	13.084	1.930.128
<b>COLECTIVAS Y COMANDITARIAS</b>								
Número .....	-	2	1	-	-	-	1	15
Capital (millones de ptas).....	-	1	-	-	-	-	7.000	7.116
<b>TOTAL</b>								
Número .....	677	468	528	532	610	747	701	29.711
Capital (millones de ptas).....	21.509	28.318	13.633	19.196	31.461	24.744	25.585	4.945.672

(\*) Datos provisionales.

Fuente: INE. Estadística de Sociedades mercantiles.

### 17.2.4. EVOLUCIÓN DE LAS SOCIEDADES MERCANTILES QUE REDUCEN CAPITAL. 1993-1999

	REGIÓN DE MURCIA							ESPAÑA
	1993	1994	1995	1996	1997 (*)	1998 (*)	1999 (*)	1999 (*)
<b>ANÓNIMAS</b>								
Número .....	12	13	19	27	..	..	..	..
Capital (millones de ptas).....	1.197	4.362	3.156	3.215	..	..	..	..
<b>RESPONSABILIDAD LIMITADA</b>								
Número .....	8	8	12	20	..	..	..	..
Capital (millones de ptas).....	163	125	348	759	..	..	..	..
<b>TOTAL</b>								
Número .....	20	21	31	47	64	56	62	4.561
Capital (millones de ptas).....	1.360	4.488	3.504	3.974	3.305	3.904	1.796	732.111

(\*) Datos provisionales.

Fuente: INE. Estadística de Sociedades mercantiles.

## 17.2.5. EVOLUCIÓN DE LAS SOCIEDADES MERCANTILES DISUELTAS. 1993-1999

	REGIÓN DE MURCIA							ESPAÑA
	1993	1994	1995	1996	1997 (*)	1998 (*)	1999 (*)	1999 (*)
Anónimas .....	85	32	26	306	..	..	..	..
Responsabilidad limitada .....	72	54	45	79	..	..	..	..
Colectivas y comanditarias .....	-	3	-	3	..	..	..	..
TOTAL .....	157	89	71	384	166	150	116	7.132

(\*) Datos provisionales.

Nota: A partir de 31 de diciembre de 1995 aquellas sociedades anónimas que no se hubieran adaptado a los requisitos de la nueva ley se cancelaban de oficio en el Registro Mercantil.

Fuente: INE. Estadística de Sociedades mercantiles.

## 17.2.6. EVOLUCIÓN DE LAS SUSPENSIONES DE PAGOS. 1993-1999

	REGIÓN DE MURCIA							ESPAÑA
	1993	1994	1995	1996	1997	1998	1999	1999
Número de empresas .....	53	38	19	11	14	6	2	210
Activo (Millones de pesetas) .....	38.104	13.785	5.630	4.531	4.083	2.319	764	172.805
Pasivo (Millones de pesetas) .....	28.827	10.448	4.243	4.102	3.828	2.311	607	126.906

Fuente: INE. Estadística de declaraciones de quiebra y suspensiones de pago.

## 17.2.7. EVOLUCIÓN DE LAS DECLARACIONES DE QUIEBRA. 1993-1999

	REGIÓN DE MURCIA							ESPAÑA
	1993	1994	1995	1996	1997	1998	1999	1999
Número de empresas .....	24	18	14	17	27	12	19	386
Activo (Millones de pesetas) .....	316	279	90	396	1.080	258	1.915	45.429
Pasivo (Millones de pesetas) .....	1.146	301	927	1.525	2.589	336	2.415	77.124

Fuente: INE. Estadística de declaraciones de quiebra y suspensiones de pago.