

17. FINANZAS Y ACTIVIDAD MERCANTIL

Fuentes y notas **Principales conceptos**

Índice de Gráficos

G-17.1.	Evolución de los depósitos y concesiones de crédito en el sistema bancario. Región de Murcia. 1991-1998.....	459
G-17.2.	Evolución de los depósitos y concesiones de crédito en el sistema bancario. España. 1991-1998.....	459
G-17.3.	Evolución de las sociedades mercantiles creadas y disueltas. Región de Murcia. 1991-1998.....	460
G-17.4.	Evolución de las sociedades mercantiles creadas y disueltas. España. 1991-1998.....	460

Índice de tablas

17.1.	Finanzas.....	461
17.1.1.	Evolución de los depósitos en el sistema bancario. 1992-1998.....	461
17.1.2.	Evolución de las concesiones de créditos de bancos, cajas de ahorros y cooperativas de crédito. 1992-1998.....	461
17.1.3.	Evolución de las oficinas bancarias 1995-1998.....	462
17.1.4.	Oficinas por entidades financieras. 1997-1998.....	463
17.2.	Actividad Mercantil.....	464
17.2.1.	Efectos de comercio impagados y devueltos por tramo de cuantía. 1994-1998.....	464
17.2.2.	Evolución de las sociedades mercantiles creadas y su capital fundacional. 1992-1998.....	464
17.2.3.	Evolución de las sociedades mercantiles que aumentan su patrimonio. Número y capital emitido. 1992-1998.....	465
17.2.4.	Evolución de las sociedades mercantiles que reducen su patrimonio. Número y capital nominal reducido. 1992-1998.....	465
17.2.5.	Evolución de las sociedades mercantiles disueltas. 1992-1998.....	466
17.2.6.	Evolución de las suspensiones de pagos. 1992-1998.....	466
17.2.7.	Evolución de las declaraciones de quiebra. 1992-1998.....	466

Fuentes de Información:

Boletín Estadístico. Banco de España.

Publicación mensual con las series estadísticas financieras y monetarias elaboradas directamente por el Banco de España, así como una puntual recopilación de datos referentes a esa y otras materias económicas de diferentes elaboradores. Las notas sobre la información que publica, además de aparecer en el número correspondiente, son objeto de una recopilación.

Banco de España.

Suministra la información sobre las oficinas de las entidades de crédito ubicadas en la Región.

Estadística de Efectos de Comercio Impagados y Devueltos. INE.

El INE realiza desde 1938 la estadística de efectos protestados ante Notario, reformada por última vez en abril de 1983.

La aprobación de la Ley Cambiaria y del Cheque en 1985, ha supuesto la modificación de esta situación, pues, la voluntariedad del protesto para la tramitación judicial de los efectos y la posibilidad de sustitución por una simple declaración equivalente, ha hecho descender drásticamente las cifras de número e importe de los protestos. Por este motivo se acometió la tarea de obtener datos significativos y análogos por otras fuentes de información, en este caso las instituciones financieras. El conocimiento de los efectos de comercio impagados y devueltos viene a colmar esta laguna estadística.

Esta publicación que tiene carácter anual, y aparece por primera vez en 1989, recoge esta información desagregada por meses y provincias.

Estadística de Sociedades Mercantiles. INE.

Fue implantada en 1938, y modificada posteriormente en 1966.

Esta estadística tiene carácter mensual, siendo la fuente de información los Registros Mercantiles, operándose por tanto con carácter exhaustivo.

Se utilizan 3 modelos de cuestionario, según se trate de creaciones, modificaciones o disoluciones de sociedades.

Con carácter provisional se obtienen datos mensuales que se publican en una hoja informativa.

Además se edita todos los años una Monografía titulada "Estadística de Sociedades Mercantiles" con información sobre Comunidades autónomas y series anuales.

Estadística de Suspensiones de Pagos y Declaraciones de Quiebras. INE.

Los Juzgados de Primera Instancia remiten a los Servicios Centrales del INE los cuestionarios debidamente cumplimentados o un parte negativo cuando no se haya incoado durante el mes de referencia ningún expediente de este tipo.

Mensualmente se publica una hoja informativa con datos de carácter provisional.

Anualmente se publica una monografía, con diversas tablas mensuales y anuales para el total nacional, las diferentes provincias y las Comunidades Autónomas.

Principales Conceptos:

Banca Privada: Conjunto de instituciones privadas, que se rigen por normas de derecho privado. Pueden clasificarse atendiendo a varios criterios:

- a) Legal (según número de sucursales, extensión geográfica, cuantía de los recursos propios, volumen de pasivo): bancos nacionales, regionales y locales.
- b) Funcional (según especialización en el tipo de crédito concedido, ya sea a corto, medio, y largo plazo): banca comercial e industrial. Esta clasificación carece en la actualidad de operatividad, ya que ambos tipos de bancos realizan las mismas operaciones activas y pasivas.

La banca privada se agrupa en una asociación corporativa de escala nacional, el Consejo Superior Bancario (CSB).

Banco de España: Es la entidad central del sistema bancario siendo conocido con la denominación de "Banco de bancos" por la asunción de funciones específicas: instrumentación de la política monetaria y crediticia, y funciones propiamente bancarias.

Cajas de Ahorros: Instituciones de interés público y fundación pública o privada, que fomentan el ahorro, y vienen obligadas a la realización de obras benéfico-sociales. Su característica fundamental radica en su carácter de

fundaciones y su aplicación de excedentes a fines no lucrativos. Con el proceso de reforma y liberalización del Sistema Financiero Español, se tiende a una equiparación progresiva de éstas con los bancos privados.

La asociación corporativa nacional de las Cajas de Ahorros es la Confederación Española de Cajas de Ahorro (CECA).

Cajas Rurales y Cooperativas de Crédito: Instituciones cuya constitución y funcionamiento se rige por normas generales del cooperativismo. Carecen de accionariado y beneficios, y su capital social posee forma específica, regulada por la Ley General de Cooperativas. Las Cajas Rurales se dedican exclusivamente a la financiación del sector agrario.

Depósitos: Instrumento usual de captación de recursos por parte de entidades financieras, bajo tres modalidades distintas:

- A la vista: disponibles de forma inmediata e instrumentados mediante talones. Son, pues, saldos acreedores de las cuentas corrientes, abiertos con carácter de disponibilidad a la vista, sin preaviso.
- De ahorro: saldos acreedores de las cuentas de ahorro en cartilla e imposiciones en efectivo, cuya disponibilidad requiere un preaviso no superior a 30 días y no son movilizables mediante talón o cheque.
- A plazo: no movilizables hasta el vencimiento del plazo pactado por las partes. No incluyen los intereses vencidos de las imposiciones, ya que no son acumulables a ellas, salvo que contractualmente formen nuevos depósitos sujetos a las limitaciones que se derivan de su naturaleza y plazo.

Efecto Impagado y Devuelto: Recibo u otro documento descontado que con esa condición figura en la cartera comercial de la entidad financiera y que es devuelto por impago en el mes de referencia de la estadística, independientemente de la fecha en que se presentó al cobro. No se incluyen en todo caso los recibos de servicios. Los efectos impagados y devueltos se contabilizan únicamente por la entidad tomadora del documento y no por la domiciliadora del pago.

Entidades Oficiales de Crédito: la Banca Oficial en sentido estricto (excluido el Banco de España y el Banco Exterior) la constituyen las denominadas Entidades Oficiales de Crédito, dedicadas a la concesión de créditos a medio y largo plazo. Se clasifican en tres categorías:

- Banco de Crédito Agrícola (BCA)
- Banco Hipotecario de España (BHE)
- Banco de Crédito Local (BCL)

Están coordinadas, a partir de 1971, por el Instituto de Crédito Oficial (ICO). El BHE incluye desde 1982 el Banco de Crédito a la Construcción, absorbido por aquél desde dicha fecha.

Intermediarios Financieros: Está constituido por una serie de instituciones financieras de naturaleza diversa, pública, semipública o privada:

- a) Banco de España
- b) Banca Privada.
- c) Cajas de Ahorro.
- d) Cajas Rurales, Cooperativas de Crédito y Caja Postal.
- e) Entidades Oficiales de Crédito.
- f) Otros intermediarios financieros no integrados en el sistema crediticio (sociedades de seguros...).

Quiebra: Estado legal que hace perder al quebrado la disposición y administración de sus bienes, restringe su capacidad y le inhabilita para el ejercicio del comercio. Está dirigida a la liquidación del patrimonio y a su reparto entre los acreedores. Requiere condiciones de fondo (sobreseimiento general en los pagos) y de forma (declaración jurídica del estado de quiebra).

Sistema Financiero: Conjunto de intermediarios, mercados, activos y técnicas, cuya función es la de suministrar los recursos necesarios para el funcionamiento del sector real de la economía, canalizando el ahorro desde las unidades prestamistas o ahorradoras hasta las unidades prestatarias; constituye, pues, el pasivo del sistema real.

Sociedad Mercantil: Asociación voluntaria y organizada de personas que, mediante la creación de un fondo patrimonial común, colaboran en la explotación de una actividad económica, con ánimo de obtener un beneficio y participación en el reparto de las ganancias.

El derecho y la práctica española distingue cuatro tipos de sociedades:

De carácter personalista:

Colectivas: giran bajo una razón social integrada por el nombre de alguno o todos los socios, respondiendo sus miembros frente a terceras personas, solidaria y subsidiariamente de los resultados de la gestión social.

Comanditarias: poseen también carácter personalista aunque en grado inferior a las colectivas. Junto a los socios colectivos, responsables con todo su patrimonio, existen socios comanditarios que responden de las pérdidas y deudas sociales hasta la concurrencia de sus respectivas aportaciones.

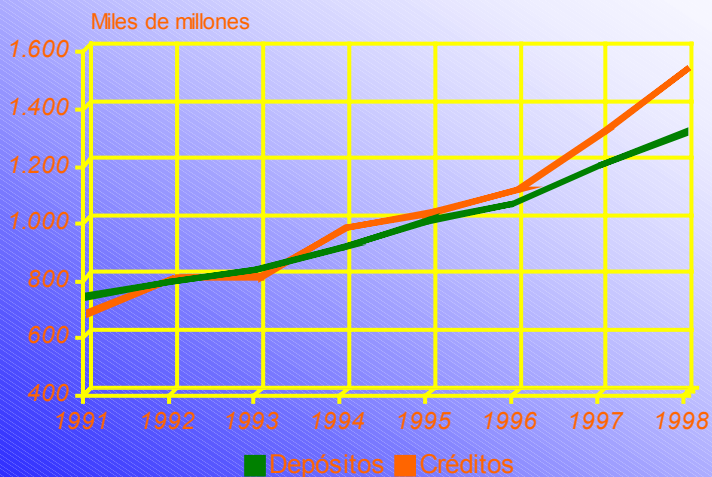
De carácter capitalista:

Anónimas: cuyo capital está dividido y representado en acciones y sus socios no responden personalmente de las deudas sociales, a la vez que queda limitada su responsabilidad al importe de las acciones suscritas.

De Responsabilidad Limitada: poseen su capital dividido en participaciones que no pueden incorporarse a títulos negociables y sus socios no responden personalmente de las deudas sociales.

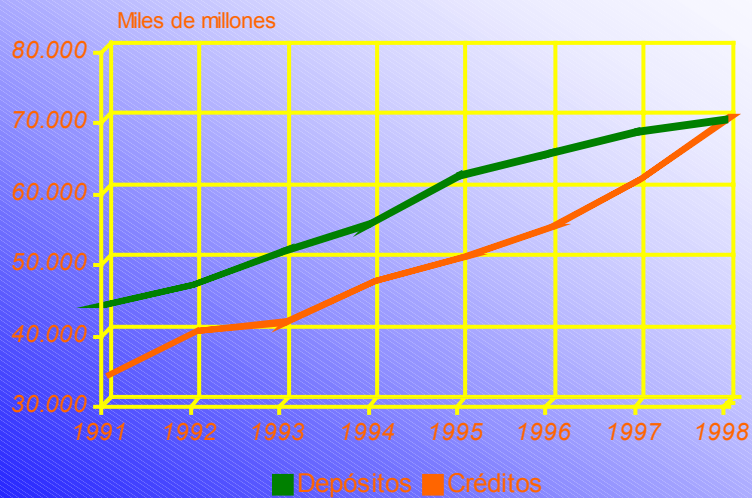
Suspensión de pagos: Situación legal preliminar a la quiebra, que obedece a estados transitorios de falta de liquidez, por el que se paralizan las acciones individuales de los acreedores, que no podrán proceder a la ejecución separada de los bienes del suspenso.

G-17.1. EVOLUCIÓN DE LOS DEPÓSITOS Y CRÉDITOS EN EL SISTEMA BANCARIO. REGIÓN DE MURCIA. 1991-1998.



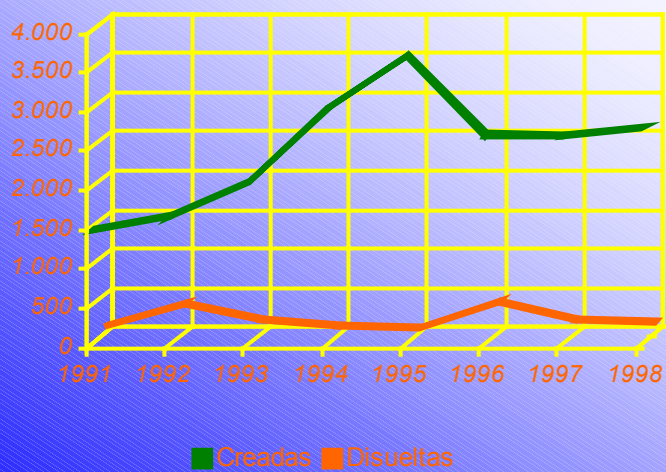
Fuente: Banco de España. Boletín Estadístico.

G-17.2. EVOLUCIÓN DE LOS DEPÓSITOS Y CRÉDITOS EN EL SISTEMA BANCARIO. ESPAÑA. 1991-1998.



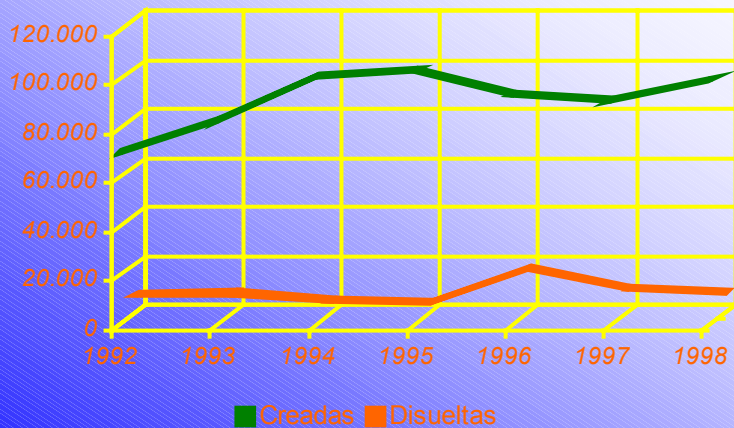
Fuente: Banco de España. Boletín Estadístico.

G-17.3. EVOLUCIÓN DE LAS SOCIEDADES MERCANTILES CREADAS Y DISUELTAS. REGIÓN DE MURCIA. 1991-1998



Fuente: INE

G-17.4. EVOLUCIÓN DE LAS SOCIEDADES MERCANTILES CREADAS Y DISUELTAS. ESPAÑA. 1991-1998



Fuente: INE

17.1.1. EVOLUCIÓN DE LOS DEPÓSITOS EN EL SISTEMA BANCARIO (1). 1992-1998

Miles de millones

	REGIÓN DE MURCIA							ESPAÑA
	1992	1993	1994	1995	1996	1997	1998	1998
SECTOR PÚBLICO.....	23,2	18,9	20,8	22,0	23,0	27,0	29,6	2.882,3
SECTOR PRIVADO	766,5	813,5	891,2	981,0	1.040,0	1.171,0	1.282,4	67.241,3
Banca privada.....	320,7	332,5	349,2	378,0	368,0	346,0	369,0	29.102,5
Depósitos a la vista.....	90,6	91,9	96,1	98,0	104,0	117,0	142,4	9.997,5
Depósitos de ahorro.....	68,6	74,6	74,2	78,0	85,0	90,0	103,2	5.027,9
Depósitos a plazo	161,5	166,0	178,9	202,0	180,0	138,0	123,5	14.077,3
Cajas de ahorro	444,5	479,2	539,9	600,0	668,0	739,0	798,8	34.109,7
Depósitos a la vista.....	49,5	53,3	64,9	73,0	89,0	111,0	134,4	6.396,2
Depósitos de ahorro.....	146,5	153,0	163,4	174,0	190,0	212,0	243,1	9.041,2
Depósitos a plazo	248,5	272,9	311,6	352,0	389,0	416,0	421,3	18.672,2
Cooperativas de crédito.....	1,3	1,8	2,1	3,0	4,0	86,0	114,5	4.029,1
Depósitos a la vista.....	0,1	0,2	0,3	-	1,0	16,0	20,8	721,8
Depósitos de ahorro.....	0,5	0,6	0,7	1,0	1,0	23,0	32,8	1.279,5
Depósitos a plazo	0,7	1,0	1,1	1,0	2,0	48,0	61,1	2.027,7
TOTAL	789,7	832,4	912,0	1.003,0	1.063,0	1.198,0	1.312,0	70.123,5

(1) A 31 de diciembre.

Fuente: Banco de España. Boletín Estadístico.

17.1.2. EVOLUCIÓN DE LAS CONCESIONES DE CRÉDITOS EN EL SISTEMA BANCARIO (1). 1992-1998

Miles de millones

	REGIÓN DE MURCIA							ESPAÑA
	1992	1993	1994	1995	1996	1997	1998	1998
BANCOS	431,7	422,3	554,0	549,0	559,0	587,0	673,9	37.905
Sector Público	4,2	5,8	42,7	41,0	45,0	31,0	47,8	3.022
Sector Privado	427,5	416,5	511,3	508,0	514,0	556,0	626,1	34.883
CAJAS DE AHORRO	357,8	369,5	411,9	467,0	536,0	647,0	759,9	28.777
Sector Público	46,1	39,1	42,4	47,0	54,0	63,0	60,4	1.837
Sector Privado	311,7	330,4	369,5	420,0	482,0	584,0	699,5	26.940
COOPERATIVAS	0,4	0,5	0,5	1,0	1,0	68,0	92,2	3.165
TOTAL	789,9	792,3	966,4	1.017,0	1.096,0	1.302,0	1.525,9	69.847

(1) A 31 de diciembre.

Fuente: Banco de España. Boletín Estadístico.

17.1.3. EVOLUCIÓN DE LAS OFICINAS BANCARIAS. 1995-1998

	REGIÓN DE MURCIA			
	1995	1996	1997	1998
BANCOS NACIONALES	323	320	309	324
Banco Español de Crédito.....	42	42	42	41
Banco Bilbao-Vizcaya	38	42	42	40
Banco Central Hispanoamericano.....	56	56	56	56
Banco de Santander	31	32	32	37
Banco Zaragozano.....	7	7	7	7
Banco Popular Español.....	38	38	38	39
Banco Valencia	13	12	1	1
Banco de Murcia	39	39	44	55
Otros.....	59	52	47	48
GRUPO ARGENTARIA.....	52	55	54	54
CAJAS DE AHORROS CONFEDERADAS	478	502	554	616
Caja de Ahorros de Murcia.....	189	188	193	194
Caja de Ahorros del Mediterráneo.....	162	164	166	166
Otras Cajas de Ahorro	32	40	59	91
Caja Rural de Almería.....	74	87	111	139
Otras Cajas Rurales.....	21	23	25	26
TOTAL	853	877	917	994

Fuente: Banco de España.

17.1.4. OFICINAS POR ENTIDADES FINANCIERAS. 1997-1998

	1997			1998		
	En la capital	Resto Región	Total	En la capital	Resto Región	Total
BANCOS NACIONALES	117	192	309	124	200	324
Banco Español de Crédito.....	13	29	42	12	29	41
Banco Bilbao-Vizcaya.....	20	22	42	19	21	40
Banco Central Hispanoamericano	19	37	56	19	37	56
Banco de Santander.....	8	24	32	12	25	37
Banco Zaragozano	2	5	7	2	5	7
Banco Popular Español.....	7	31	38	8	31	39
Banco Urquijo Unión.....	1	-	1	1	-	1
Bankinter	2	3	5	2	3	5
Banco Atlántico	3	2	5	3	2	5
Banco de Valencia	1	-	1	1	-	1
Banco Santander de Negocios	1	-	1	1	-	1
Banco Guipuzcoano	4	-	4	4	-	4
Banco de Sabadell	2	-	2	2	1	3
Barclays Bank, S.A.E.	1	1	2	1	1	2
B.N.P. España.....	1	-	1	1	-	1
Citibank España	1	-	1	1	-	1
Banco de Comercio.....	2	1	3	2	1	3
Banco de Alicante	3	2	5	3	2	5
Banco Herrero.....	1	-	1	1	-	1
Banco Pastor.....	1	-	1	1	-	1
Credit Lyonnais España	1	1	2	1	1	2
Banco Mapfre	1	-	1	1	-	1
Banco de Murcia	13	31	44	17	38	55
Bancofar.....	1	-	1	1	-	1
Deutsche Bank S.A.E.	1	2	3	1	2	3
Solbank SBD, S.A.	1	-	1	1	-	1
Banco Inversión.....	1	-	1	1	-	1
Otros	5	1	6	5	1	6
GRUPO ARGENTARIA	19	35	54	19	35	54
CAJAS DE AHORROS CONFEDERADAS	190	364	554	221	395	616
Caja de Ahorros de Murcia.....	68	125	193	68	126	194
Caja de Ahorros del Mediterráneo	60	106	166	61	105	166
Otras Cajas de Ahorro	24	35	59	36	55	91
Caja Rural de Almería	31	80	111	49	90	139
Otras Cajas Rurales	7	18	25	7	19	26
TOTAL	326	591	917	364	630	994

Fuente: Banco de España.

17.2.1. EFECTOS DE COMERCIO IMPAGADOS Y DEVUELTOS POR TRAMO DE CUANTÍA. 1994-1998

	REGIÓN DE MURCIA					ESPAÑA
	1994	1995	1996	1997	1998	1998
Hasta 100.000						
Número	166.854	126.421	107.972	89.254	76.465	4.151.017
Importe (millones de ptas.).....	6.893	5.374	4.641	3.902	3.381	148.868
De 100.001 a 500.000						
Número	96.790	74.182	68.659	58.082	51.669	1.766.043
Importe (millones de ptas.).....	22.413	16.992	15.918	13.412	11.960	399.417
De 500.001 a 1.000.000						
Número	14.786	11.090	10.868	8.962	8.388	282.344
Importe (millones de ptas.).....	11.189	8.250	8.130	6.648	6.182	207.093
De 1.000.001 a 2.000.000						
Número	5.285	3.862	4.316	3.476	3.664	119.055
Importe (millones de ptas.).....	7.919	5.740	6.380	5.129	5.446	174.270
Más de 2.000.000						
Número	1.663	1.352	1.613	1.453	1.678	57.763
Importe (millones de ptas.).....	6.226	4.996	6.106	5.226	6.706	253.638
TOTAL						
Número	285.378	216.907	193.428	161.227	141.864	6.376.222
Importe (millones de ptas.).....	54.641	41.352	41.176	34.317	33.674	1.183.286

Fuente: INE. Estadística de efectos de comercio impagados y devueltos.

17.2.2. EVOLUCIÓN DE LAS SOCIEDADES MERCANTILES CREADAS Y SU CAPITAL FUNDACIONAL. 1992-1998

	REGIÓN DE MURCIA							ESPAÑA
	1992	1993	1994	1995	1996	1997 (*)	1998 (*)	1998 (*)
ANÓNIMAS								
Número	57	41	47	50	63	50	54	3.977
Capital (millones de ptas.).....	1.886	864	1.103	1.798	1.541	884	4.464	558.323
RESPONSABILIDAD LIMITADA								
Número	1.547	2.000	2.941	3.589	2.587	2.594	2.685	95.559
Capital (millones de ptas.).....	4.478	5.833	8.005	8.822	5.484	8.055	10.122	697.759
COLECTIVAS Y COMANDITARIAS								
Número	6	11	3	8	1	-	-	-
Capital (millones de ptas.).....	14	14	3	3	-	-	-	-
TOTAL								
Número	1.610	2.052	2.991	3.647	2.651	2.644	2.739	99.552
Capital (millones de ptas.).....	6.378	6.710	9.111	10.623	7.025	8.939	14.586	1.256.130

(*) Datos provisionales.

Fuente: INE. Estadística de Sociedades mercantiles.

17.2.3. EVOLUCIÓN DE LAS SOCIEDADES MERCANTILES QUE AMPLÍAN CAPITAL. NÚMERO Y CAPITAL EMITIDO. 1992-1998

	REGIÓN DE MURCIA							ESPAÑA
	1992	1993	1994	1995	1996	1997 (*)	1998 (*)	1998 (*)
ANÓNIMAS								
Número.....	424	344	121	119	123	109	126	7.429
Capital (millones de ptas)	9.342	17.335	22.743	8.791	14.015	12.689	11.911	2.007.811
RESPONSABILIDAD LIMITADA								
Número.....	328	333	345	408	409	501	621	21.307
Capital (millones de ptas)	2.612	4.173	5.573	5.307	5.181	18.772	12.834	991.057
COLECTIVAS Y COMANDITARIAS								
Número.....	1	-	2	1	-	-	-	25
Capital (millones de ptas)	-	-	1	-	-	-	-	2.912
TOTAL								
Número.....	753	677	468	528	532	610	747	28.736
Capital (millones de ptas)	11.954	21.509	28.318	13.633	19.196	31.461	24.744	2.998.868

(*) Datos provisionales.

Fuente: INE. Estadística de Sociedades mercantiles.

17.2.4. EVOLUCIÓN DE LAS SOCIEDADES MERCANTILES QUE REDUCEN CAPITAL. 1992-1998

	REGIÓN DE MURCIA							ESPAÑA
	1992	1993	1994	1995	1996	1997 (*)	1998 (*)	1998 (*)
ANÓNIMAS								
Número.....	7	12	13	19	27
Capital (millones de ptas)	492	1.197	4.362	3.156	3.215
RESPONSABILIDAD LIMITADA								
Número.....	2	8	8	12	20
Capital (millones de ptas)	7	163	125	348	759
TOTAL								
Número.....	9	20	21	31	47	64	56	3.824
Capital (millones de ptas)	499	1.360	4.488	3.504	3.974	3.305	3.904	714.794

(*) Datos provisionales.

Fuente: INE. Estadística de Sociedades mercantiles.

17.2.5. EVOLUCIÓN DE LAS SOCIEDADES MERCANTILES DISUELTAS. 1992-1998

	REGIÓN DE MURCIA							ESPAÑA
	1992	1993	1994	1995	1996	1997 (*)	1998 (*)	1998 (*)
Anónimas.....	256	85	32	26	306
Responsabilidad limitada	109	72	54	45	79
Colectivas y comanditarias	1	-	3	-	3
TOTAL	366	157	89	71	384	166	150	7.970

(*) *Datos provisionales.*

Nota: A partir de 31 de diciembre de 1995 aquellas sociedades anónimas que no se hubieran adaptado a los requisitos de la nueva ley se cancelaban de oficio en el Registro Mercantil.

Fuente: INE. *Estadística de Sociedades mercantiles.*

17.2.6. EVOLUCIÓN DE LAS SUSPENSIONES DE PAGOS. 1992-1998

	REGIÓN DE MURCIA							ESPAÑA
	1992	1993	1994	1995	1996	1997	1998	1998
Número de empresas.....	43	53	38	19	11	14	6	262
Activo (Millones de pesetas)	18.353	38.104	13.785	5.630	4.531	4.083	2.319	156.165
Pasivo (Millones de pesetas)	14.078	28.827	10.448	4.243	4.102	3.828	2.311	118.175

Fuente: INE. *Estadística de declaraciones de quiebra y suspensiones de pago.*

17.2.7. EVOLUCIÓN DE LAS DECLARACIONES DE QUIEBRA. 1992-1998

	REGIÓN DE MURCIA							ESPAÑA
	1992	1993	1994	1995	1996	1997	1998	1998
Número de empresas.....	20	24	18	14	17	27	12	430
Activo (Millones de pesetas)	254	316	279	90	396	1.080	258	37.445
Pasivo (Millones de pesetas)	525	1.146	301	927	1.525	2.589	336	74.964

Fuente: INE. *Estadística de declaraciones de quiebra y suspensiones de pago.*