

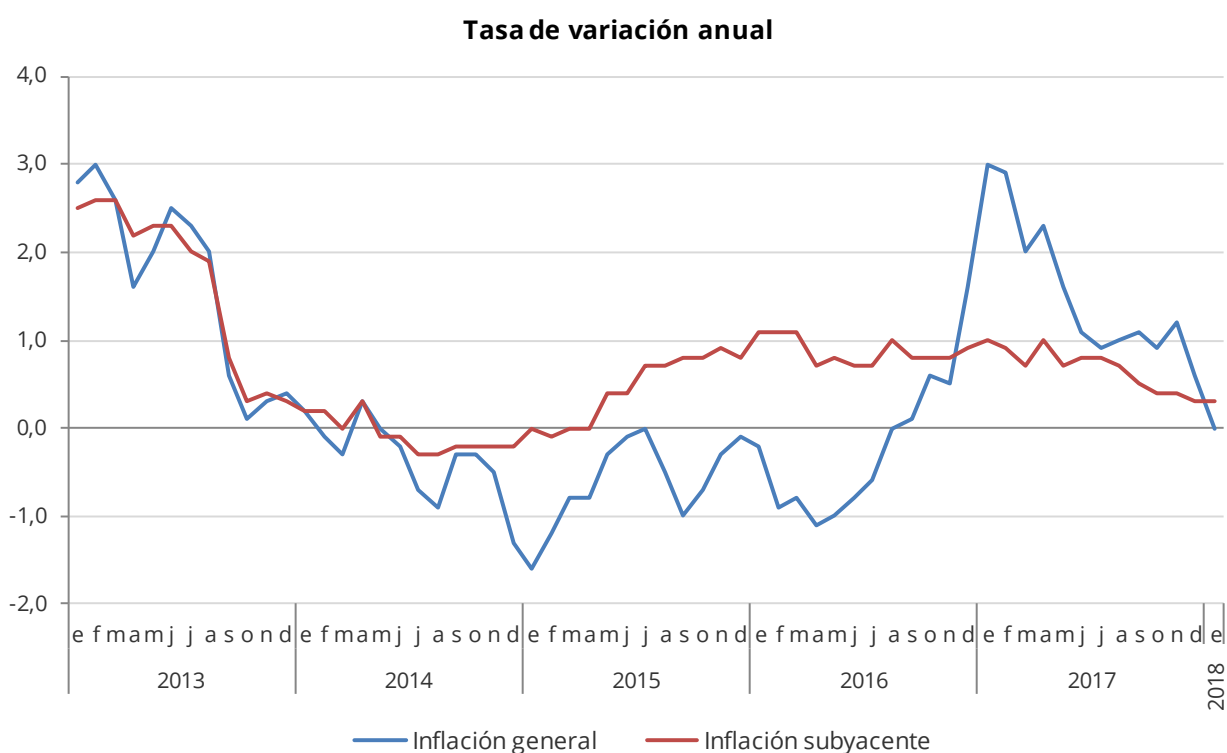
15 de febrero de 2018

ÍNDICE DE PRECIOS DE CONSUMO – BASE 2016

Enero de 2018

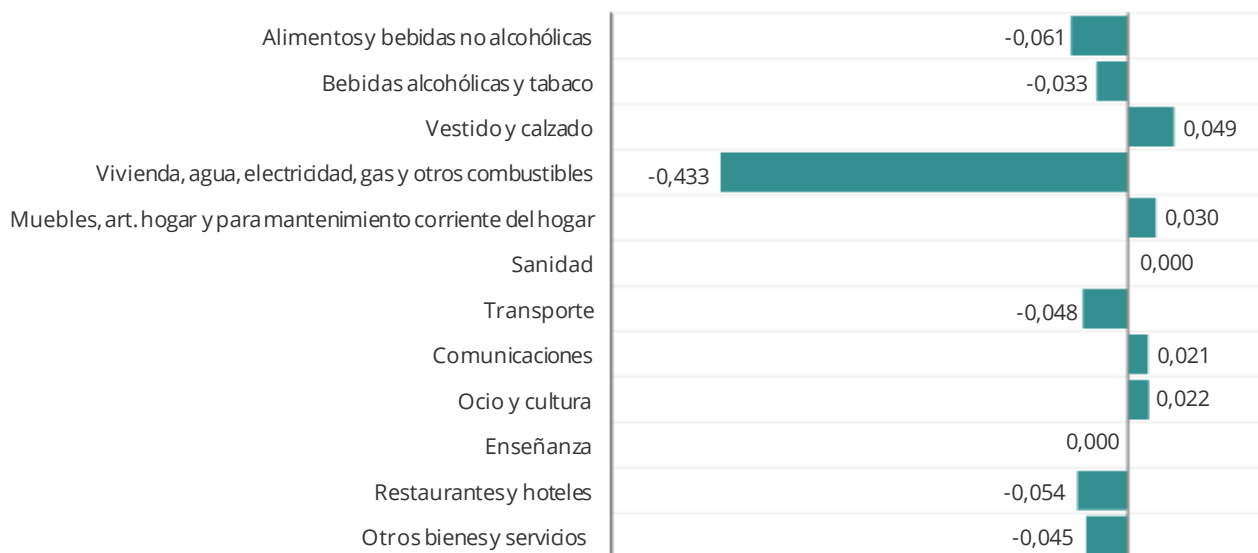
La tasa de variación anual del Índice de Precios de Consumo (IPC) en el mes de enero de 2018 en la Región de Murcia desciende seis décimas y se sitúa en el 0,0%. Para el conjunto de España la tasa anual es del 0,6%, lo que supone un descenso de cinco décimas respecto al mes anterior.

Por su parte, la inflación subyacente registra una tasa interanual del 0,3% en la Región de Murcia en el mes de enero de 2018, coincidiendo con el valor registrado en diciembre.



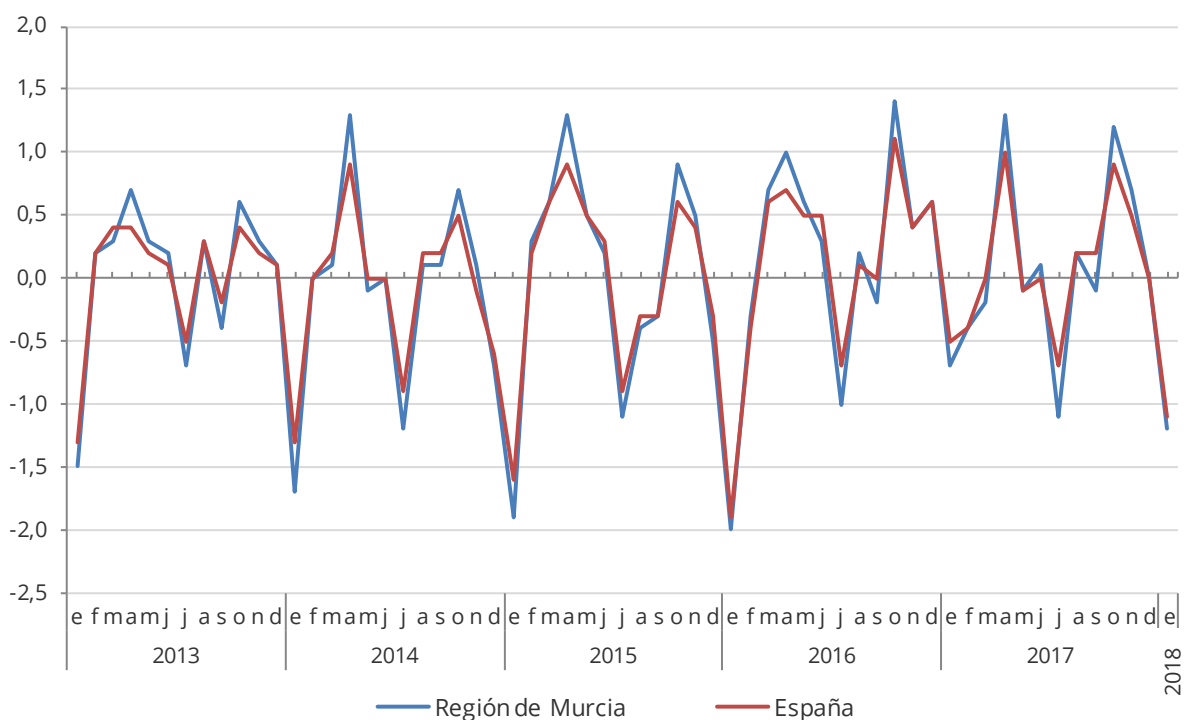
En cuanto a la influencia de los grupos en la inflación interanual de la Región de Murcia, destacan con influencia negativa el grupo Vivienda, agua, electricidad, gas y otros combustibles con -0,433 y una tasa de variación anual de -2,6%. En cuanto a las aportaciones positivas, la mayor es la del grupo Vestido y calzado con tasa interanual de 0,8% e influencia en la variación de la tasa interanual de 0,049.

Influencia de los grupos en la tasa de variación anual



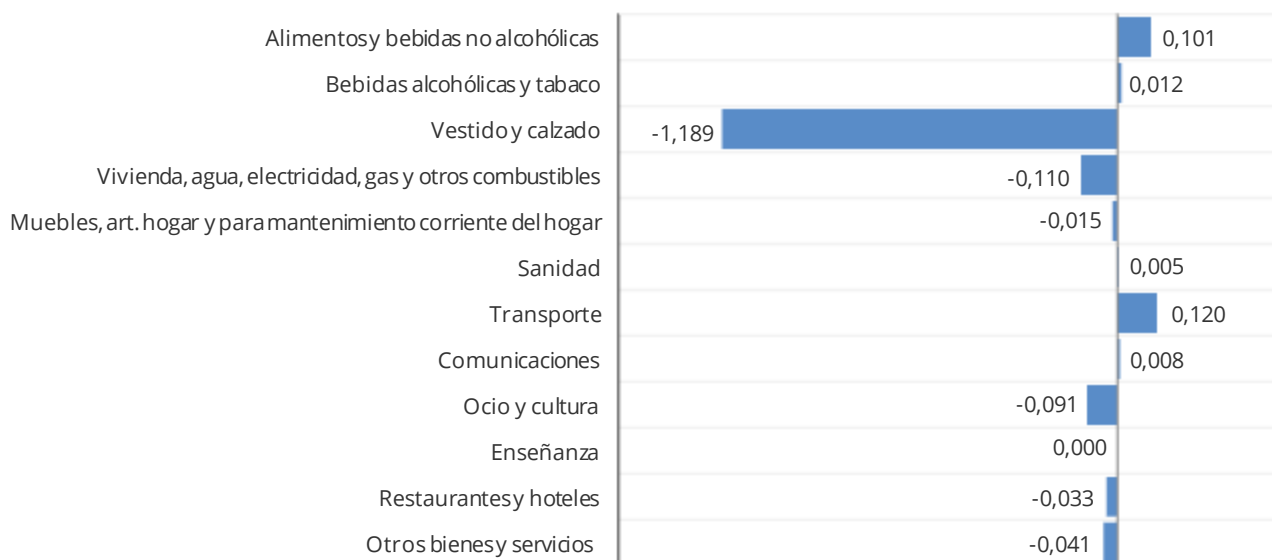
Respecto a la evolución mensual del IPC de la Región de Murcia la variación respecto a diciembre es del -1,2%, mientras que la del conjunto de España se sitúa una décima por encima, en -1,1%.

Tasa de variación mensual



La repercusión de los distintos grupos en esta variación se presenta en el siguiente gráfico:

Repercusiones en la tasa de variación mensual



Destaca la repercusión negativa del grupo Vestido y calzado con tasa de variación mensual del -16,3% y que repercute en la variación del índice general en -1,189 puntos. Respecto a las repercusiones positivas, la más relevante es la de Transporte con 0,120 de repercusión y tasa mensual de 0,8%, le sigue el grupo Alimentos y bebidas no alcohólicas con 0,101 y 0,5%.

[Ir a tablas \(ECONET\)](#)

Consejería de Hacienda y Administraciones Públicas. Secretaría General.
Avda. Teniente Flomesta, s/n, 3ª planta, Edif. Anexo Teléfono: 968362059 Fax: 968366397