

## AFILIACIONES A LA SEGURIDAD SOCIAL EN LA REGIÓN DE MURCIA.

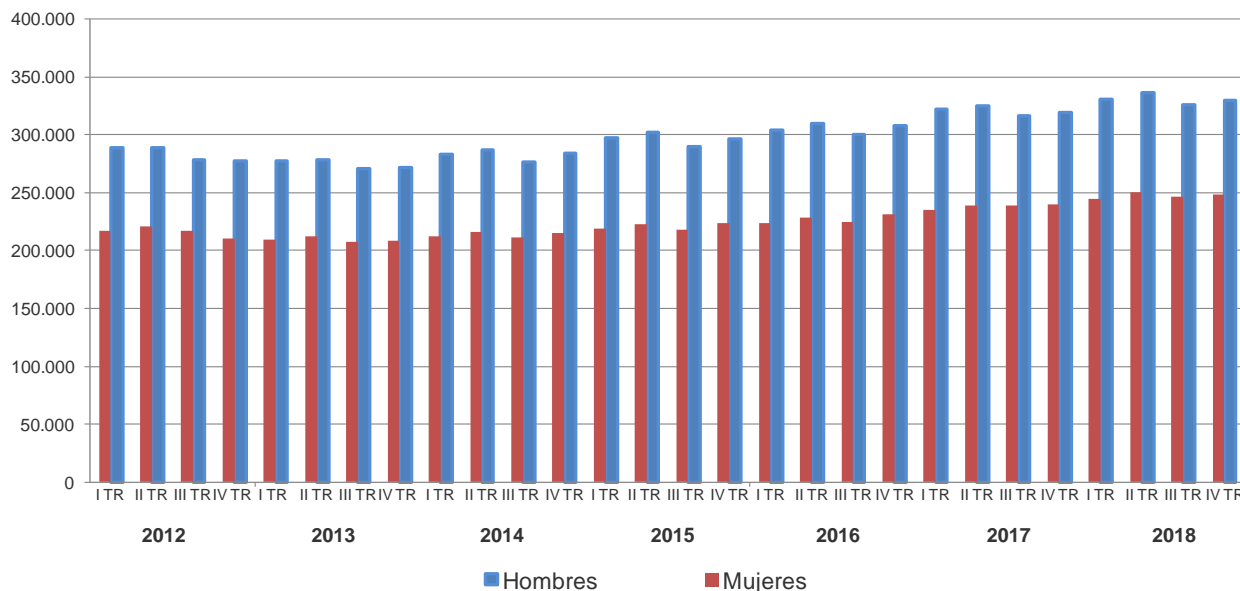
*IV Trimestre 2018. (Último día del trimestre)*

A fecha de 31 de diciembre de 2018, el número de afiliaciones a la seguridad social en la Región de Murcia se elevaron a 578.617 un 1,12% más que el número de afiliaciones registradas en el trimestre anterior. La tasa de variación con respecto al mismo trimestre del año anterior fue de 3,36% y representaron un total de 18.826 nuevas afiliaciones.

Las mujeres representaron el 42,99% del total de las afiliaciones, aumentando su número en 8.412 en un año (un 3,50%). Los hombres registraron un incremento de 10.414 nuevas afiliaciones, un 3,26% más que el mismo trimestre del año anterior.

Por grupos de edad las afiliaciones en el grupo de los jóvenes de 16 a 19 años aumentaron un 15,03% con respecto al mismo trimestre del año anterior hasta las 4.707 afiliaciones. Las afiliaciones entre 40 y 44 años, que supusieron el 16,36% del total, aumentaron en un año un 4,31%, 3.913 nuevas afiliaciones. Entre 30 a 34 años y 35 a 39 años las afiliaciones registraron unas tasas interanuales de -1,18% y -1,83% respectivamente.

**Evolución del nº de afiliaciones por sexo**

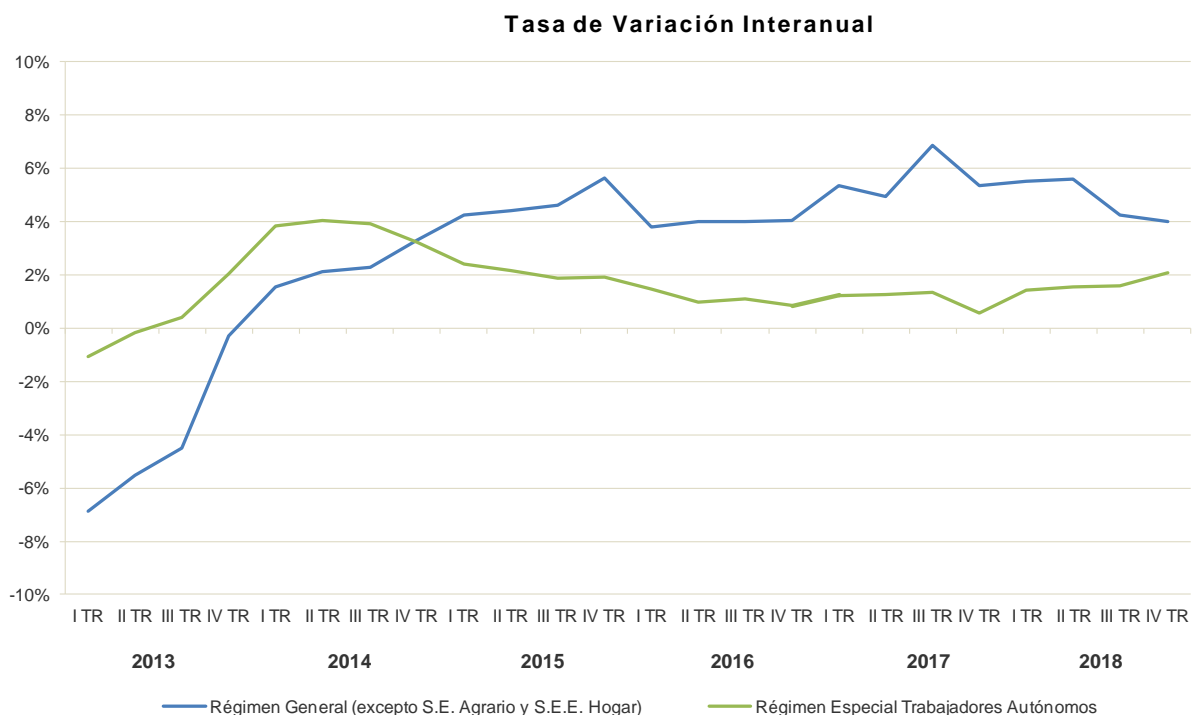


### Afiliaciones por régimen de cotización

Por régimen de cotización el número de afiliaciones al Régimen General registradas en el cuarto trimestre del 2018 fue de 478.575 que representaron el 82,71% del total de las afiliaciones en la Región de

Murcia. Estas incluyen las afiliaciones al Sistema Especial Agrario (13,16%) y al Sistema Especial de Empleadas del Hogar (2,41%). Los Trabajadores Autónomos representaron el 17,12% de las afiliaciones mientras que las del Régimen Especial del Mar constituyeron el 0,17% del total.

La tasa de variación interanual para el Régimen General (excluidos el Sistema Especial Agrario y el Sistema Especial de Empleadas del Hogar) fue de un 4,01%, 14.973 afiliaciones más que en el mismo trimestre del año anterior. Los trabajadores autónomos aumentaron su número en 2.006 afiliaciones un 2,07% más que en el mismo trimestre del 2017.

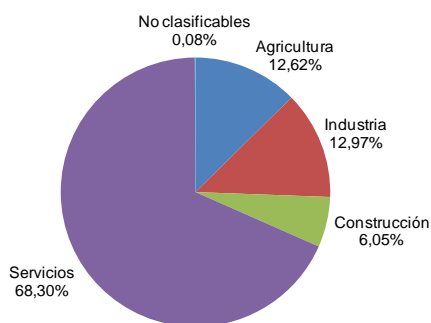


### Afiliaciones por sector de actividad

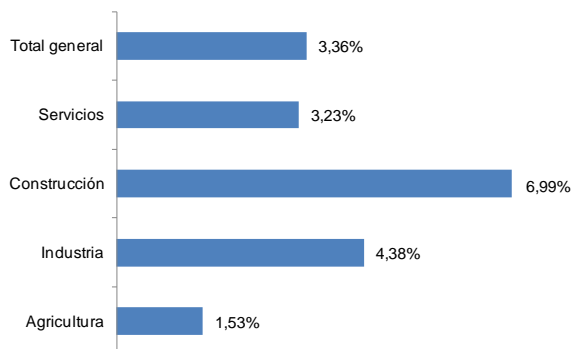
Por sector de actividad, el mayor número de afiliaciones se registraron en el sector servicios que acumuló el 68,30% del total de las afiliaciones. Le siguen las actividades del sector de la industria con un 12,97%, la agricultura con un 12,62% y por último el sector de la construcción que con 34.986 afiliaciones supuso el 6,05% de las afiliaciones registradas en el cuarto trimestre del 2018.

Con respecto al mismo trimestre del año anterior el sector de la construcción aumentó el número de afiliaciones un 6,99% aumentando su número en 2.286, seguido del sector de la industria con un 4,38% y el sector servicios con un aumento del 3,23%.

**Afiliaciones por sector de actividad**



**Tasa de variación interanual**



**Afiliaciones extranjeras**

Las afiliaciones extranjeras en el cuarto trimestre del 2018 representaron el 15,24% del total de las afiliaciones. Con respecto al mismo trimestre del año anterior aumentaron su número en 4.240 afiliaciones (un 5,05%).

Del total de las personas afiliadas extranjeras el 47,28% fueron trabajadores procedentes de África, el 25,10% de América Central y del Sur y el 17,54% de la Unión Europea (excepto España).

**Afiliaciones por municipios**

Los municipios que en el cuarto trimestre de 2018 más aumentaron las afiliaciones con respecto al trimestre anterior fueron Torre-Pacheco, Fuente-Alamo y Beniel, con una tasa de 7,39%, 5,28% y 5,11% respectivamente. Los que más disminuyeron fueron Ojós y Ricote con un descenso del 7,27% y 6,80% cada uno.

Entre las entidades con más de 100 afiliaciones en su población residente, destacan Hortichuela en Torre-Pacheco y Pozo Estrecho en Cartagena por un aumento en el número total de afiliaciones con respecto al trimestre anterior del 12,94% y del 11,66% respectivamente. En sentido contrario, Las Cañadas en Alhama de Murcia y El Rincón de San Ginés en Cartagena disminuyeron el número de afiliaciones con respecto al trimestre anterior en un 8,44 y 8,42% respectivamente.

[Ir a tablas \(ECONET\)](#)

---

**Consejería de Hacienda. Secretaría General.**  
**Avda. Teniente Flomesta, s/n, 3ª planta, Edif. Anexo Teléfono: 968362059 Fax:**  
**968366397**