

CENSO DE LOCALES DE LA REGIÓN DE MURCIA 1990

**TOMO I:
Resumen Comunidad Autónoma**

INDICE

METODOLOGIA.....	7
DEFINICIONES	13
I. Datos de locales	17
TABLAS	
I.1. Locales censados y personas ocupadas según situación, categoría y tipo de edificio	19
I.2. Locales cerrados de temporada, según tipo de edificio y actividad principal	20
I.3. Locales activos y personas ocupadas según categoría y Comunidad Autónoma donde está situada la sede central de la empresa.	21
I.4. Locales activos y personas ocupadas según categoría y actividad principal del local-establecimiento o de la empresa (locales auxiliares)	22
I.5. Locales activos, dependientes de empresas con sede central en otra Comunidad Autónoma, y personas ocupadas según categoría y actividad principal del local-establecimiento o de la empresa (locales auxiliares)	28
I.6. Locales activos y personas ocupadas según categoría y nivel de empleo	30
I.7. Locales activos y personas ocupadas según categoría y dependencia.....	30
I.8. Locales activos y personas ocupadas según dependencia y actividad principal del local-establecimiento o de la empresa (locales auxiliares)	31
I.9. Locales activos y personas ocupadas según tipo de edificio, categoría del local y actividad principal del local-establecimiento o de la empresa (locales auxiliares)	33
I.10. Locales activos según nivel de empleo y actividad principal del local-establecimiento o de la empresa (locales auxiliares)	36
I.11. Personas ocupadas en locales activos según categoría, situación en el empleo y actividad principal del local-establecimiento o de la empresa (locales auxiliares)	40
I.12. Personas ocupadas en locales activos según nivel de empleo y actividad principal del local-establecimiento o de la empresa (locales auxiliares)	45
I.13. Locales-establecimiento según nivel de empleo y actividad principal.....	49
I.14. Personas ocupadas en locales-establecimiento según nivel de empleo y actividad principal.....	53
I.15. Locales auxiliares y personas ocupadas según tipo de edificio y categoría del local auxiliar.....	57
I.16. Locales censados y personas ocupadas según situación y categoría, por municipios.....	58
I.17. Locales activos y personas ocupadas según dependencia, por municipios	59

I.18. Locales activos y personas ocupadas según tipo de edificio, por municipios	60
I.19. Locales activos según actividad principal del local-establecimiento o de la empresa (locales auxiliares) y nivel de empleo, por municipios	61
I.20. Personas ocupadas en locales activos según actividad principal del local-establecimiento o de la empresa (locales auxiliares) y nivel de empleo, por municipios.....	78
I.21. Locales-establecimiento según actividad principal y nivel de empleo, por municipios.....	95
I.22. Personas ocupadas en locales-establecimiento según actividad principal y nivel de empleo, por municipios	112
I.23. Locales auxiliares y personas ocupadas según tipo de local auxiliar, por municipios.....	129
I.24. Locales auxiliares según nivel de empleo, por municipios	130
I.25. Personas ocupadas en locales auxiliares según nivel de empleo, por municipios	131

GRAFICOS

G-I.1. Distribución de los locales censados según situación	19
G-I.2. Distribución de los locales activos y personas ocupadas según actividad principal del local-establecimiento o de la empresa (locales auxiliares).....	27

II. Datos de empresas

TABLAS

II.1. Empresas con locales censados en la Región, según actividad principal y Comunidad Autónoma donde está situada la sede central.....	135
II.2. Personas ocupadas en empresas con locales censados en la Región, según actividad principal y Comunidad Autónoma donde está situada la sede central	136
II.3. Empresas censadas según nivel de empleo y actividad principal	137
II.4. Personas ocupadas en empresas censadas según nivel de empleo y actividad principal.....	139
II.5. Empresas censadas multilocalizadas según nivel de empleo y actividad principal.....	141
II.6. Personas ocupadas en empresas censadas multilocalizadas según nivel empleo y actividad principal.....	143
II.7. Personas ocupadas en empresas censadas según situación en el empleo y actividad principal.....	145
II.8. Empresas censadas según actividad principal y nivel empleo, por municipios.....	147
II.9. Personas ocupadas en empresas censadas según actividad principal y nivel de empleo, por municipios	163
II.10. Empresas censadas multilocalizadas según actividad principal, por municipios	179

II.11. Personas ocupadas en empresas censadas multilocalizadas según actividad principal, por municipios.....	181
--	-----

GRAFICOS

G-II.1. Distribución de las empresas censadas según actividad principal.....	138
G-II.2. Distribución de las personas ocupadas según actividad principal.....	140

ANEXO

Clasificación Nacional de Actividades Económicas, NACE revisión 1	183
---	-----

METODOLOGIA

1. OBJETIVO DE LA INVESTIGACION

El Censo de Locales de España 1990 fue ordenado por el Real Decreto 691/1990 de 18 de mayo donde se dispone la formación de los Censos de Edificios y Locales (B.O.E. 5 de junio). La Orden de 30 de julio de 1990 (B.O.E. 1 de agosto) dicta instrucciones para la formación de los citados censos.

El Censo de Locales se puede definir como el conjunto de operaciones que consisten en recopilar, valorar, analizar y publicar datos estadísticos, referidos a un momento determinado, relativos a todos los locales que están ubicados en edificios.

Los objetivos que se planteó el Instituto Nacional de Estadística con la realización de este Censo, este propio Organismo los resumía en: enumerar y presentar algunos datos básicos de los locales existentes, ayudar a la cobertura y control del Censo de Edificios y servir de base de referencia y marco de muestreo a futuras encuestas económicas.

Los resultados que el Centro Regional de Estadística de Murcia espera conseguir con la información derivada de este Censo son los siguientes:

- a) Determinar la distribución por municipios de los locales existentes en la Región de Murcia.
- b) Presentar información sobre el número de locales y personas ocupadas clasificados por actividad económica y estrato de empleo a nivel regional, bajando al nivel municipal siempre que es posible y se considera de interés.
- c) Presentar, así mismo, información sobre el número de empresas y personas ocupadas por actividad económica y estrato de empleo, con una desagregación geográfica semejante a los locales.
- d) Obtener un marco de unidades de muestreo de áreas.
- e) Formación de un directorio de establecimientos con una serie de características básicas, información ésta que nos permita completar la ya disponible por determinados Registros Administrativos a los que pudiéramos tener acceso.

Los objetivos planteados en los apartados a), b) y c) son los que se persiguen con la presente publicación, lo cual viene a complementar la información que publica el Instituto Nacional de Estadística para nuestra Comunidad Autónoma, pues nosotros presentamos no solo datos de locales, sino también de empresas, y con una mayor desagregación geográfica.

2. AMBITO DE APLICACION

La unidad estadística fundamental es el local, considerándose otras unidades complementarias como el edificio y la vivienda, así como la empresa de la que se solicita información cuando desarrolla su actividad en más de un local.

El ámbito geográfico del Censo es todo el territorio del Estado Español, aunque evidentemente nuestro centro de atención es exclusivamente la Comunidad Autónoma de la Región de Murcia.

El Censo de Locales incluye todos aquellos que se dedican a cualquier actividad económica, a excepción de los grupos 01.1 a 01.3 (producción agraria) de la Clasificación de Actividades Económicas de la Comunidad Europea (NACE revisión 1).

Además de los locales destinados a producción agraria, se excluyen las unidades destinadas a las siguientes actividades económicas:

- a) Las realizadas en unidades móviles o sin instalación permanente (vendedores ambulantes, puestos de ferias, etc.).
- b) Las que se llevan a cabo en recintos que no están comprendidos en la definición de edificio (actividades al aire libre, en instalaciones someras o provisionales).
- c) Por no tener tampoco la consideración de edificios, también se excluyen los locales situados en los pasajes subterráneos, así como los ubicados en plazas, aceras o lugares exteriores de recreo (quioscos dedicados a la venta de bebidas, tabacos, periódicos, etc.).
- d) Las que tienen lugar en los recintos habilitados para servicios exclusivos de un edificio, como los destinados a albergar las calderas para calefacción, maquinaria para aire acondicionado, ascensores y análogos.
- e) Las que se realizan en el interior de las viviendas familiares sin posibilidad de identificación desde el exterior y sin acceso fácil al público, o a las que no estén destinadas una o varias piezas de la vivienda familiar.
- f) No se censarán los garajes destinados a aparcamientos particulares que no formen parte de la actividad económica de una empresa. En cambio, si se incluyen los garajes explotados económicamente por una empresa y los utilizados como parking público, siempre que se encuentren ubicados en edificios censables.
- g) Tampoco se incluyen los pequeños recintos utilizados por sus propietarios como depósito o guarda de enseres sin explotación económica, aunque estén situados en edificios distintos al de su vivienda.
- h) Se excluyen los locales situados en edificios excluidos del Censo de Edificios (en ruinas, demolición o destinados a la producción agraria).

3. CONTENIDO CENSAL

Las características que se obtuvieron directamente en el cuestionario mediante entrevista son las siguientes:

De los locales:

- 1) Ubicación
- 2) Identificación
- 3) Dependencia
- 4) Actividad principal
- 5) Personas ocupadas

De las empresas:

- 1) Identificación
- 2) Actividad principal
- 3) Personas ocupadas
- 4) Ubicación de la sede

Se obtienen como características derivadas de las respuestas obtenidas directamente:

- 1) Categoría del local
- 2) Tipo de edificio

El Instituto Nacional de Estadística nos ha suministrado, en soporte magnético, los datos relativos a los locales censados en la Región de Murcia. La información que se incluye para cada local es la siguiente:

- a) Ubicación, incluyéndose no sólo la dirección completa del local sino también la del edificio donde esté situado (Municipio, Distrito, Sección, Manzana, Edificio, Núcleo o diseminado, Tipo de edificio, Sigla de vía, Nombre de vía, Número de vía, Singularidad, Entidad de Población, Código postal, Nº orden en Sección, Escalera, Planta o piso, Puerta, Teléfono del local)
- b) Identificación de la empresa (Nombre o razón social de la empresa, Número de Identificación Fiscal, Ausencia N.I.F., Prefijo teléfono de la empresa, Teléfono de la empresa)
- c) Dependencia.
- d) Situación y Categoría del local.
- e) Actividad principal del local y personas ocupadas.
- f) Actividad principal de la empresa y personas ocupadas.

De la enumeración hecha de los campos que nos suministra el I.N.E., se deduce que tanto la dirección completa de la empresa como el nombre específico del Local (caso de ser distinto de la empresa) no se han grabado en soporte magnético pese a estar incluido en el cuestionario.

Si bien los datos de ubicación de la empresa no los consideramos, a priori, indispensables para los fines que nos planteamos en el apartado 1, si creemos que es un serio inconveniente no disponer del nombre específico del establecimiento a la hora de construir un Directorio de establecimientos de la Región de Murcia.

4. VALIDACION E IMPUTACION

Según se nos señalaba, el fichero final del Censo de Locales 1990 para la Región de Murcia, ha sido objeto por parte del I.N.E. de depuración exclusivamente sobre las variables tratadas para la publicación que realiza dicho organismo, que son:

- a) Códigos geográficos
- b) Dependencia
- c) Situación y categoría del local
- d) Actividad del local y de las empresas a tres dígitos
- e) Personas ocupadas en el local y en la empresa.

precisándose que el resto de variables serán depuradas con posterioridad en el ámbito de la explotación censal con fines de directorio.

El I.N.E., en las publicaciones que realiza a nivel provincial, no presenta una explotación de los datos de la empresa. Tal vez por ese motivo el campo NIF de la empresa aparece vacío en un 15% de los locales donde debería aparecer este dato (locales activos pertenecientes a empresas).

A priori, sólo fijándonos como objetivo la presente publicación, de entre los registros que presentan esta carencia solo plantean problemas aquellos locales que no son ni Administración Pública ni Instituciones sin fines de lucro (es decir, que pertenezcan a empresas) y además se trata de locales dependientes, pues en ese caso no es posible distinguir a qué empresa pertenecen, ni si la sede central se encuentra o no en la Región de Murcia. Así mismo, los locales con la situación anterior que se declaren sede central, presentarán el problema de no conocer el número de locales de la empresa, ni su empleo en la Región, a la par de no estar seguro de si, ni tan siquiera, la variable dependencia se encuentra correctamente codificada.

Con el fin de detectar los posibles errores en la variable NIF, a la vez que intentar imputar en algún caso dicho campo, se procedió a una simple ordenación de los locales de acuerdo a su Nombre o razón social, a su NIF, y al municipio donde se encuentran. De esta forma se pudo rellenar este campo para 1.171 unidades, e incluso para 201 locales si bien no se encontró su correspondiente NIF si al menos se pudo detectar a qué empresa pertenecían. Además ésto permitió detectar que la variable Dependencia no se encontraba bien codificada en 3.017 casos.

En cuanto a la variable actividad principal del local, con el chequeo realizado se ha podido constatar que en líneas generales se encuentra correctamente codificada a 4 dígitos. Sin embargo, la actividad principal de la empresa, no solo está codificada a 3 dígitos, sino que en la mayoría de los casos, locales de la misma empresa aparecían con actividades distintas en este campo. Este error se ha subsanado en todos los casos, tomando como actividad de la empresa, en el caso de locales que realizan actividades distintas y no se pueda decidir de otra forma, la correspondiente al local que tenga mayor empleo.

Los locales dependientes o sede central, sin el campo NIF relleno que nos quedaron tras este proceso inicial, se cruzaron a su vez entre si, atendiendo a la actividad, al municipio e incluso a la calle donde se encuentran situados, lo que nos ha permitido terminar de depurar el fichero original.

Para finalizar se ha procedido a chequear la consistencia de todas las variables tras todas las modificaciones efectuadas. El fichero resultante nos daba ya las suficientes garantías como para servir de base para la explotación que presentamos en esta publicación.

5. CONTENIDO DE LA PUBLICACION

La publicación **Censo de Locales de la Región de Murcia 1990** consta de dos tomos:

Tomo I. Resumen Comunidad Autónoma.

Tomo II. Municipios mayores de 50.000 habitantes.

El primer tomo se divide a su vez en dos partes que presentan datos de las dos tipos de unidades básicas consideradas: locales y empresas.

En primer lugar aparecen 25 tablas conteniendo datos de locales según las siguientes clasificaciones:

- a) Tipo de edificio: El tipo de edificio es una característica que se toma del cuestionario del Censo de Edificios. Consta de tres categorías:
 - Edificios o complejos de edificios destinados principalmente a vivienda familiar.
 - Edificios o complejos de edificios destinados principalmente a vivienda colectiva.
 - Edificios o complejos de edificios no destinados principalmente a vivienda.
- b) Dependencia: De acuerdo a este criterio, se tienen las siguientes categorías:
 - Locales independientes (únicos).
 - Locales interdependientes: Sede o casa central y local dependiente.
- c) Situación del local: Según este criterio los locales censados pueden ser: Activos, cerrados de temporada, inactivos y vacíos.
- d) Categoría del local: Los locales activos se clasifican en locales-establecimiento y locales auxiliares. Estos a su vez se pueden subdividir en: Oficinas, almacenes y otros.
- e) Actividad principal de local: Este criterio de clasificación solo se aplica a locales-establecimiento activos y a los cerrados de temporada. Los locales-establecimiento activos se clasifican al nivel de tres dígitos según la claves de la NACE (Revisión 1), mientras que los locales cerrados de temporada se presentan clasificadas sólo a dos dígitos de la mencionada nomenclatura. Se excluye por tanto, a los locales auxiliares, así como a los locales inactivos y vacíos. En las tablas que se catalogan los locales activos de acuerdo con su actividad, los locales auxiliares se clasifican de acuerdo a la actividad principal de la empresa a la que pertenecen.
- f) Situación en el empleo: Las personas ocupadas en los locales activos se clasifican en ocupadas por cuenta propia o por cuenta ajena.
- g) Nivel de empleo: Este criterio presenta las siguiente categorías
 - De 0 y 1 trabajadores.
 - De 2 trabajadores.
 - De 3 trabajadores.
 - De 4 trabajadores.
 - De 5 trabajadores.
 - De 6 a 9 trabajadores.
 - De 10 a 19 trabajadores.
 - De 20 a 49 trabajadores.
 - De 50 a 99 trabajadores.
 - De 100 a 199 trabajadores.
 - De 200 a 499 trabajadores.
 - De 500 y más trabajadores.

Las tablas simples que van de la I.16 hasta la I.25 presentan datos de locales clasificados por municipios.

El segundo apartado del Resumen de la Comunidad Autónoma contiene datos de empresas, clasificados de acuerdo a:

- a) Actividad principal de la empresa: Las empresas se clasifican por su actividad principal de igual forma que lo indicado anteriormente para los locales-establecimiento activos.
- b) Nivel de empleo de la empresa: En el Censo de Locales esta variable solo aparece rellena en el local sede central de la empresa, reflejando el número total de personas ocupadas en la misma. Nosotros vamos a considerar otro concepto de personal ocupado en la empresa. Lo definiremos como el número de personas que trabajan en esa empresa en locales situados en la Región de Murcia. Este criterio presenta las mismas categorías que en el caso de locales.
- c) Situación en el empleo.

Todas las tablas de este apartado se refieren a empresas censadas en la Región (es decir, empresas con sede central en la Región), salvo las dos primeras, que incluyen no solo a éstas, sino también a aquellas otras con sede Central fuera de nuestra Comunidad Autónoma que tienen aquí algún local. La variable personal ocupado en estas últimas empresas se refiere, como ya se ha señalado, al número de trabajadores ocupados en locales son sede en la Región.

Las tablas II.8 a la II.11 presentan la información de empresas clasificada por municipios.

El segundo tomo (Municipios mayores de 50.000 habitantes) contiene exclusivamente datos de locales para los municipios de Murcia, Cartagena y Lorca.

DEFINICIONES

LOCAL

Se refiere a un recinto estructuralmente separado e independiente y en el que, no estando exclusivamente destinado a vivienda familiar, se llevan o se pueden llevar a cabo actividades económicas dependientes de una empresa; el recinto estará ubicado en una construcción comprendida en el Censo de Edificios, ocupándola total o parcialmente.

EDIFICIO

Se entiende por edificio, toda construcción permanente, separada e independiente concebida para ser utilizada como vivienda o para servir a fines agrarios, industriales, para la prestación de servicios, o en general para el desarrollo de una actividad.

COMPLEJO DE EDIFICIOS

Un complejo de edificios es un conjunto de éstos ubicados en un área limitada (cercada o no) y que se utilizan para la realización de las distintas fases, operaciones o necesidades de la actividad económica de un organismo, entidad o empresa, o bien se utilizan para vivienda colectiva.

EMPRESA

Empresa es toda organización definida jurídicamente, con contabilidad independiente, sometida a una autoridad rectora que puede ser, según los casos, una persona jurídica o una persona física, y constituida con miras a ejercer en uno o varios lugares, una o varias actividades de producción de bienes o prestación de servicios.

IDENTIFICACION

Los datos de identificación se solicitaron a efectos prácticos de control y posteriores relaciones con la empresa o establecimiento ubicados en el local. Estos datos comprenden: nombre o razón social de la empresa, Número de Identificación Fiscal, el número asignado al local y el teléfono del local.

DEPENDENCIA

Esta característica tiene por objeto distinguir a las empresas cuyas actividades están todas concentradas en un solo local de aquellas otras ubicadas en dos más locales, que denominaremos **empresas multilocalizadas**. De acuerdo a este criterio, se clasifican los locales en independientes o interdependientes:

- 1) **Local independiente**: cuando es el único donde realiza sus actividades la empresa, coincidiendo con él en su ubicación.
- 2) **Local interdependiente**: cuando es uno cualquiera de los diversos locales donde lleva a cabo sus actividades una empresa multilocalizada. Este grupo a su vez se subdivide en:
 - 2.1) **Local sede central**: es el local de una empresa multilocalizada donde se halla situada la dirección general o casa central de la misma. En este local puede haber otras actividades auxiliares o productoras, además de las labores directivas.
 - 2.2) **Local dependiente**: cuando es utilizado por una empresa multilocalizada sin ser la sede o casa central de la misma.

SITUACION DEL LOCAL

Esta variable hace referencia a la situación del local respecto a que se lleve a cabo o no en él alguna actividad (productiva o auxiliar), clasificándose todos los locales en:

- 1) **Local vacío**: se refiere a los locales en los que las instalaciones hayan desaparecido por traslado o liquidación, o bien no hayan tenido actividad en el año anterior a la fecha censal.
- 2) **Local inactivo**: es el local que, habiendo tenido actividad económica, está sin actividad en el periodo de referencia del Censo, conservando unas instalaciones, sin que esta situación sea debida al carácter estacional o de temporada de la actividad.
- 3) **Local cerrado de temporada**: se trata de aquellos locales que habiendo tenido actividad, estén cerrados en la fecha censal debido al carácter estacional o de temporada de su actividad.
- 4) **Local activo**: es todo aquel donde, en el periodo de referencia del Censo, se realiza alguna actividad productora o auxiliar. Se distingue entre locales-establecimiento y locales auxiliares (ver 'Categoría del local').

ACTIVIDAD

Se entiende por actividad económica toda acción productora resultante de una concurrencia de medios (equipo, mano de obra, procedimiento de fabricación, productos) que llevan a la creación de bienes determinados o a la prestación de servicios concretos. Las actividades pueden realizarse o no con fines de lucro.

Las actividades que se llevan a cabo en un local pueden ser productoras de bienes y servicios o auxiliares.

Se entiende por **actividad principal** aquella actividad productora por la que en el local se obtiene el mayor valor de producción, de venta o prestación de servicio. En el caso de que no pudiera aplicarse alguno de estos criterios, se considerará como actividad principal del local la que ocupa mayor número de personas. Las demás actividades productoras que se desarrollen en el local serán actividades secundarias si pertenecen a un grupo de actividades distinto que la principal. Estas últimas no se han registrado en este Censo. Estos mismos criterios se han aplicado para determinar la actividad principal de la empresa en su conjunto, cuando se trata de empresas que realizan sus labores en más de un local.

Los datos que se ofrecen sobre actividad principal vienen clasificados según grupos o clases de la nueva N.A.C.E. (revisión 1), aprobada en 1989 por la 71 Conferencia de Directores Generales de Estadística.

En un local, en forma aislada o conjuntamente con las actividades productoras, pueden tener lugar actividades auxiliares. La **actividad auxiliar** es aquella que se realiza en apoyo de una actividad productora y ha de tener las siguientes características:

- a) Prestar determinados servicios de carácter no industrial y que no forman parte integrante de la producción.
- b) Que estos servicios sean para uso exclusivo de la empresa que los realiza.
- c) Existir en cuanto a su tipo e importancia, en la generalidad de las unidades productoras similares (administración, almacenamiento, reparación de bienes de equipo, distribución y otras actividades).

La actividad principal de la empresa aparece recogida en todos los locales de empresas multilocalizadas. En los locales únicos la actividad de la empresa se recoge en el apartado de actividad del local, pues en ese caso ambas coinciden. Teóricamente, definiremos la actividad principal de una empresa como aquella que le proporciona el mayor valor añadido. Ante la imposibilidad de obtenerse este dato en la mayoría de los locales, se han adoptado los mismos criterios que se dieron para la actividad principal del local.

CATEGORIA DEL LOCAL

Es éste un criterio que clasifica los locales activos en:

- 1) **Local-establecimiento**: es aquel donde tienen lugar actividades productoras de bienes y servicios, solas o conjuntamente con actividades auxiliares.
- 2) **Local auxiliar**: es donde tienen lugar exclusivamente actividades auxiliares, formando parte de una empresa multilocalizada. Se distinguen tres tipos de locales auxiliares:
 - 2.1) **Oficina**, cuando las actividades auxiliares que se realizan son de carácter administrativo.
 - 2.2) **Almacén**, cuando el local se destina exclusivamente a depósito de mercancías o materias primas sin que sea ésta una actividad propia de la empresa que lo utiliza.
 - 2.3) **Otro**, categoría ésta que engloba al resto de locales auxiliares.

PERSONAS OCUPADAS

Se entiende por personas ocupadas en el local al conjunto de personas que en el periodo de referencia han participado en la actividad económica que se desarrolla en él a cambio de una remuneración en dinero o en especie o de una participación en los beneficios empresariales, no siendo necesario que dicha actividad se desarrolle dentro del local.

Se consideran personas ocupadas aquellas que han trabajado en el periodo de referencia durante al menos una hora, así como aquellas con trabajo pero temporalmente ausentes del mismo por razones tales como enfermedad, permiso de maternidad, vacaciones, huelga, etc., es decir por cualquier motivo que conlleve una permanencia de la relación laboral. En particular, los suspendidos por regulación de empleo se consideran ocupados si van a volver al trabajo una vez terminado el periodo de suspensión.

No se consideran personas ocupadas de un local:

- a) Los trabajadores a domicilio.
- b) Las personas que trabajan en el local dependiendo de otra empresa, a la que se remunera por ello.

- c) Las personas en situación de excedencia o licencia ilimitada, jubiladas o que prestan su servicio militar, excepto quienes realmente sigan trabajando en las actividades del local.
- d) Quienes realizan tareas de carácter benéfico o social sin percibir salario o participación en beneficios empresariales.

Las personas ocupadas se clasifican en:

- 1) **Trabajadores por cuenta propia:** Se refiere a aquellos que trabajan a cambio de un beneficio empresarial o ganancia familiar. Comprende los empresarios con y sin asalariados, trabajadores independientes, miembros de cooperativas de producción y ayudas familiares.
- 2) **Trabajadores por cuenta ajena:** Son aquellos que trabajan a cambio de un sueldo, salario u otra forma de retribución conexas, en metálico o en especie, sea cual sea el tipo de contrato o relación laboral que les une con la empresa.

Con el fin de poder disponer del número de personas ocupadas en la Región por empresas con sede central en otra Comunidad Autónoma, y al estar destinada esta publicación a conocer únicamente la situación en que se encuentran las empresas en el ámbito de la Región de Murcia, la definición de personal ocupado de la empresa que vamos a considerar diferirá de la del propio Censo de Locales.

Para nosotros, el número de personas ocupadas en una empresa es el conjunto de personas ocupadas en los locales que tienen sede en nuestra Comunidad Autónoma.

TIPO DE EDIFICIO

Atendiendo a esta característica, se clasifican los locales según estén situados en edificios o complejos de edificios destinados principalmente a vivienda familiar o colectiva y no destinados principalmente a vivienda.

PERIODO DE REFERENCIA

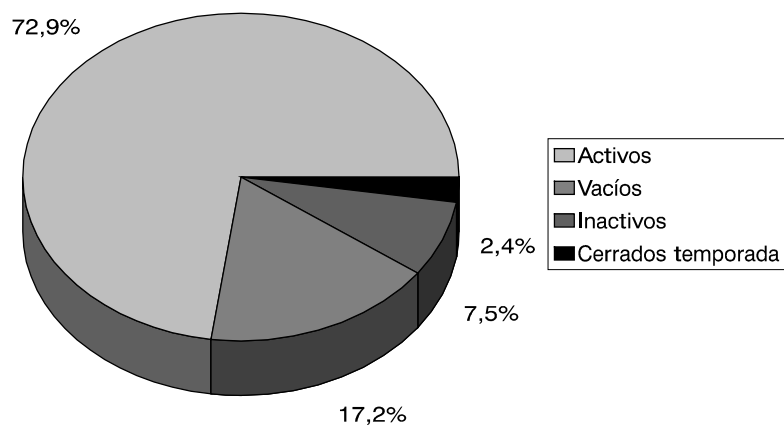
El día de referencia para el Censo se fijó en el 15 de Octubre de 1990. La determinación de la actividad principal se hace teniendo en cuenta el año anterior a la fecha de referencia del Censo, considerado como año censal.

El personal ocupado tiene como periodo de referencia la semana del 15 al 21 de octubre.

DATOS DE LOCALES

I.1. LOCALES CENSADOS Y PERSONAS OCUPADAS SEGUN SITUACION, CATEGORIA Y TIPO DE EDIFICIO.

TIPOS DE EDIFICIO	LOCALES CENSADOS							PERSONAS OCUPADAS		
	TOTAL	ACTIVOS			Cerrados de temporada	Inactivos	Vacíos	TOTAL	En Locales Establecimiento	En Locales Auxiliares
		Total	Establecimiento	Auxiliares						
En edificios o complejos de edificios destinados principalmente a vivienda familiar	37.101	27.467	26.950	517	598	2.596	6.440	72.315	70.989	1.326
En edificios o complejos de edificios destinados principalmente a vivienda colectiva	546	434	427	7	61	16	35	9.420	9.394	26
En edificios o complejos de edificios no destinados principalmente a vivienda	22.571	15.987	15.500	487	768	1.929	3.887	142.649	140.344	2.305
TOTAL	60.218	43.888	42.877	1.011	1.427	4.541	10.362	224.384	220.727	3.657

G-I.1. DISTRIBUCION DE LOS LOCALES CENSADOS SEGUN SITUACION.

I.2. LOCALES CERRADOS DE TEMPORADA, SEGUN TIPO DE EDIFICIO Y ACTIVIDAD PRINCIPAL.

ACTIVIDAD PRINCIPAL	TOTAL	En edificios o complejos de edificios destinados principalmente a:		En edificios o complejos de edificios no destinados a vivienda
		Vivienda familiar	Vivienda colectiva	
01	1	-	-	1
A	1	-	-	1
05	1	-	-	1
B	1	-	-	1
10	10	8	-	2
C	10	8	-	2
15	42	18	-	24
18	2	1	-	1
19	1	-	-	1
20	2	-	-	2
24	2	1	-	1
26	3	-	-	3
28	1	-	-	1
29	2	1	-	1
36	1	-	-	1
D	56	21	-	35
45	7	7	-	-
F	7	7	-	-
50	4	1	-	3
51	30	11	-	19
52	338	159	3	176
G	372	171	3	198
55	642	280	48	314
H	642	280	48	314
60	1	1	-	-
63	29	16	-	13
64	12	6	-	6
I	42	23	-	19
65	1	-	-	1
66	5	4	-	1
J	6	4	-	2
70	35	11	1	23
71	11	3	-	8
74	17	10	-	7
K	63	24	1	38
80	6	3	-	3
M	6	3	-	3
85	26	10	-	16
N	26	10	-	16
91	64	11	4	49
92	108	20	3	85
93	23	16	2	5
O	195	47	9	139
TOTAL	1.427	598	61	768

I.3. LOCALES ACTIVOS Y PERSONAS OCUPADAS SEGUN CATEGORIA Y COMUNIDAD AUTONOMA DONDE ESTA SITUADA LA SEDE CENTRAL DE LA EMPRESA.

COMUNIDAD AUTONOMA	LOCALES ACTIVOS			PERSONAS OCUPADAS		
	TOTAL	Establecimiento	Auxiliares	TOTAL	En locales Establecimiento	En locales Auxiliares
Región de Murcia	41.970	41.119	851	198.180	195.913	2.267
Andalucía	79	77	2	752	733	19
Aragón	21	20	1	132	127	5
Asturias (Principado de)	3	3	-	13	13	-
Baleares	5	5	-	14	14	-
Canarias	2	2	-	5	5	-
Cantabria	28	27	1	217	216	1
Castilla-La Mancha	13	12	1	35	33	2
Castilla-León	49	48	1	393	383	10
Cataluña	183	165	18	1.201	992	209
Comunidad Valenciana	383	364	19	5.431	5.310	121
Extremadura	1	1	-	4	4	-
Galicia	6	6	-	68	68	-
Madrid (Comunidad de)	1.094	989	105	17.517	16.562	955
Navarra (Com. Foral)	8	8	-	46	46	-
País Vasco	28	20	8	269	213	56
Ceuta Y Melilla	3	1	2	7	3	4
Desconocida	12	10	2	100	92	8
Otra Comunidad Autónoma	1.918	1.758	160	26.204	24.814	1.390
TOTAL	43.888	42.877	1.011	224.384	220.727	3.657

I.4. LOCALES ACTIVOS Y PERSONAS OCUPADAS SEGUN CATEGORIA Y ACTIVIDAD PRINCIPAL DEL LOCAL-ESTABLECIMIENTO O DE LA EMPRESA (LOCALES AUXILIARES).

ACTIVIDAD PRINCIPAL	LOCALES ACTIVOS			PERSONAS OCUPADAS		
	TOTAL	Establecimiento	Auxiliares	TOTAL	En locales Establecimiento	En locales Auxiliares
014	69	60	9	287	274	13
01	69	60	9	287	274	13
020	8	8	-	593	593	-
02	8	8	-	593	593	-
A	77	68	9	880	867	13
132	2	2	-	59	59	-
13	2	2	-	59	59	-
141	5	4	1	144	142	2
142	6	5	1	112	106	6
144	11	4	7	65	43	22
145	1	-	1	2	-	2
14	23	13	10	323	291	32
C	25	15	10	382	350	32
151	116	113	3	2.830	2.828	2
152	19	19	-	294	294	-
153	181	167	14	10.895	10.644	251
154	25	25	-	137	137	-
155	38	35	3	334	330	4
156	37	35	2	133	127	6
157	45	39	6	422	406	16
158	729	709	20	3.350	3.164	186
159	80	72	8	1.137	1.007	130
15	1.270	1.214	56	19.532	18.937	595
171	4	4	-	31	31	-
172	2	2	-	65	65	-
173	4	4	-	14	14	-
174	46	45	1	462	459	3
175	18	16	2	129	127	2
177	12	12	-	162	162	-
17	86	83	3	863	858	5
181	41	40	1	403	403	-
182	194	191	3	3.047	3.042	5
183	10	10	-	62	62	-
18	245	241	4	3.512	3.507	5
191	3	3	-	54	54	-
192	31	29	2	332	332	-
193	169	164	5	2.069	2.066	3
19	203	196	7	2.455	2.452	3
201	16	16	-	63	63	-
202	6	6	-	21	21	-
203	141	140	1	728	727	1
204	74	72	2	967	966	1
205	56	54	2	296	282	14
20	293	288	5	2.075	2.059	16
211	8	4	4	69	69	-
212	40	39	1	644	641	3
21	48	43	5	713	710	3
221	24	23	1	413	409	4
222	184	181	3	1.002	996	6
22	208	204	4	1.415	1.405	10
232	3	1	2	849	843	6
23	3	1	2	849	843	6
241	50	42	8	1.404	1.363	41
242	7	7	-	85	85	-
243	15	12	3	125	119	6
244	7	7	-	116	116	-
245	24	22	2	261	238	23
246	16	14	2	354	352	2
247	12	12	-	125	125	-

I.4. LOCALES ACTIVOS Y PERSONAS OCUPADAS SEGUN CATEGORIA Y ACTIVIDAD PRINCIPAL DEL LOCAL-ESTABLECIMIENTO O DE LA EMPRESA (LOCALES AUXILIARES).*(Continuación)*

ACTIVIDAD PRINCIPAL	LOCALES ACTIVOS			PERSONAS OCUPADAS		
	TOTAL	Establecimiento	Auxiliares	TOTAL	En locales Establecimiento	En locales Auxiliares
24	131	116	15	2.470	2.398	72
251	23	22	1	141	140	1
252	75	68	7	1.044	1.015	29
25	98	90	8	1.185	1.155	30
261	27	26	1	218	218	-
262	63	59	4	342	334	8
263	31	27	4	195	190	5
264	25	25	-	356	356	-
265	14	14	-	202	202	-
266	149	141	8	1.503	1.491	12
267	123	122	1	842	841	1
268	4	4	-	14	14	-
26	436	418	18	3.672	3.646	26
271	22	20	2	159	152	7
272	8	6	2	43	38	5
273	3	3	-	34	34	-
274	6	5	1	736	735	1
275	11	11	-	69	69	-
27	50	45	5	1.041	1.028	13
281	367	360	7	1.763	1.748	15
282	12	12	-	112	112	-
283	1	1	-	1	1	-
284	7	7	-	12	12	-
285	22	21	1	146	146	-
286	187	183	4	681	680	1
287	80	78	2	1.667	1.666	1
28	676	662	14	4.382	4.365	17
291	30	28	2	237	222	15
292	99	96	3	810	798	12
293	103	98	5	396	381	15
294	7	7	-	60	60	-
295	68	68	-	585	585	-
296	3	3	-	32	32	-
297	6	5	1	49	45	4
29	316	305	11	2.169	2.123	46
300	7	7	-	50	50	-
30	7	7	-	50	50	-
311	10	8	2	84	70	14
312	2	2	-	11	11	-
313	1	1	-	2	2	-
315	52	51	1	243	242	1
316	17	16	1	108	108	-
31	82	78	4	448	433	15
321	2	2	-	41	41	-
322	3	3	-	29	29	-
323	5	5	-	23	23	-
32	10	10	-	93	93	-
331	48	48	-	173	173	-
332	3	2	1	163	149	14
334	1	1	-	11	11	-
33	52	51	1	347	333	14
341	3	2	1	29	26	3
342	18	18	-	259	259	-
343	16	12	4	454	451	3
34	37	32	5	742	736	6
351	26	25	1	144	143	1
352	1	1	-	148	148	-
354	2	2	-	12	12	-
355	5	5	-	30	30	-
35	34	33	1	334	333	1
361	986	959	27	5.984	5.892	92

I.4. LOCALES ACTIVOS Y PERSONAS OCUPADAS SEGUN CATEGORIA Y ACTIVIDAD PRINCIPAL DEL LOCAL-ESTABLECIMIENTO O DE LA EMPRESA (LOCALES AUXILIARES).*(Continuación)*

ACTIVIDAD PRINCIPAL	LOCALES ACTIVOS			PERSONAS OCUPADAS		
	TOTAL	Establecimiento	Auxiliares	TOTAL	En locales Establecimiento	En locales Auxiliares
362	8	8	-	27	27	-
364	3	3	-	36	36	-
365	36	35	1	162	162	-
366	11	10	1	76	71	5
36	1.044	1.015	29	6.285	6.188	97
371	6	6	-	42	42	-
372	4	3	1	20	13	7
37	10	9	1	62	55	7
D	5.339	5.141	198	54.694	53.707	987
401	41	32	9	633	576	57
402	6	4	2	101	89	12
40	47	36	11	734	665	69
410	40	39	1	639	631	8
41	40	39	1	639	631	8
E	87	75	12	1.373	1.296	77
451	21	16	5	175	141	34
452	295	246	49	3.000	2.778	222
453	308	289	19	2.024	1.974	50
454	137	132	5	570	562	8
455	4	4	-	55	55	-
45	765	687	78	5.824	5.510	314
F	765	687	78	5.824	5.510	314
501	333	327	6	2.368	2.362	6
502	1.441	1.434	7	4.280	4.272	8
503	248	241	7	863	856	7
504	286	276	10	471	467	4
505	158	157	1	795	792	3
50	2.466	2.435	31	8.777	8.749	28
511	182	177	5	1.657	1.641	16
512	221	204	17	540	511	29
513	940	891	49	14.082	13.897	185
514	399	365	34	1.832	1.747	85
515	734	685	49	3.100	3.004	96
516	407	385	22	2.143	2.062	81
517	75	67	8	333	304	29
51	2.958	2.774	184	23.687	23.166	521
521	816	792	24	5.058	4.964	94
522	4.985	4.955	30	7.055	7.035	20
523	681	672	9	1.449	1.444	5
524	7.794	7.603	191	14.041	13.852	189
525	19	19	-	23	23	-
526	12	12	-	59	59	-
527	381	377	4	702	698	4
52	14.688	14.430	258	28.387	28.075	312
G	20.112	19.639	473	60.851	59.990	861
551	181	176	5	1.315	1.307	8
552	35	34	1	355	350	5
553	1.243	1.235	8	3.821	3.816	5
554	3.554	3.539	15	5.972	5.959	13
555	12	12	-	189	189	-
55	5.025	4.996	29	11.652	11.621	31
H	5.025	4.996	29	11.652	11.621	31
601	24	22	2	503	500	3
602	276	251	25	2.841	2.576	265
603	1	1	-	3	3	-
60	301	274	27	3.347	3.079	268

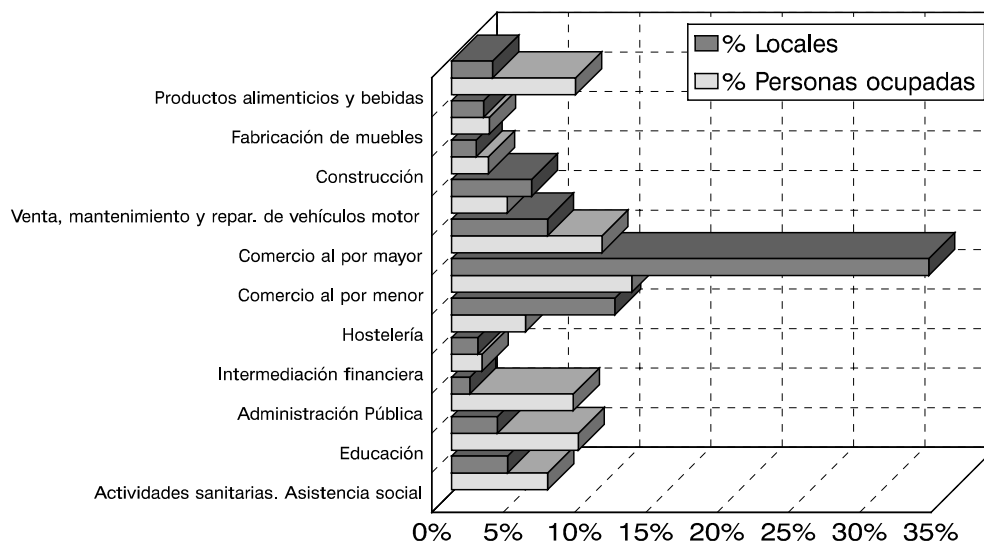
I.4. LOCALES ACTIVOS Y PERSONAS OCUPADAS SEGUN CATEGORIA Y ACTIVIDAD PRINCIPAL DEL LOCAL-ESTABLECIMIENTO O DE LA EMPRESA (LOCALES AUXILIARES).*(Continuación)*

ACTIVIDAD PRINCIPAL	LOCALES ACTIVOS			PERSONAS OCUPADAS		
	TOTAL	Establecimiento	Auxiliares	TOTAL	En locales Establecimiento	En locales Auxiliares
611	3	3	-	37	37	-
61	3	3	-	37	37	-
621	3	3	-	28	28	-
622	4	4	-	11	11	-
62	7	7	-	39	39	-
631	36	36	-	146	146	-
632	114	113	1	820	799	21
633	56	55	1	151	149	2
634	60	56	4	343	331	12
63	266	260	6	1.460	1.425	35
641	100	96	4	1.063	1.050	13
642	109	98	11	1.754	1.655	99
64	209	194	15	2.817	2.705	112
I	786	738	48	7.700	7.285	415
651	786	776	10	4.713	4.687	26
652	29	29	-	115	115	-
65	815	805	10	4.828	4.802	26
660	435	432	3	1.417	1.407	10
66	435	432	3	1.417	1.407	10
671	21	21	-	53	53	-
672	59	59	-	125	125	-
67	80	80	-	178	178	-
J	1.330	1.317	13	6.423	6.387	36
701	165	163	2	483	473	10
702	43	41	2	133	128	5
703	220	219	1	519	519	-
70	428	423	5	1.135	1.120	15
711	25	23	2	49	46	3
712	3	3	-	4	4	-
713	41	38	3	382	374	8
714	329	329	-	412	412	-
71	398	393	5	847	836	11
721	7	7	-	33	33	-
722	14	13	1	78	76	2
723	2	2	-	38	38	-
725	11	11	-	59	59	-
72	34	33	1	208	206	2
731	11	11	-	162	162	-
732	2	2	-	3	3	-
73	13	13	-	165	165	-
741	982	981	1	3.218	3.217	1
742	310	308	2	1.253	1.249	4
743	31	31	-	191	191	-
744	60	59	1	249	241	8
745	5	5	-	52	52	-
746	34	34	-	465	465	-
747	22	20	2	757	755	2
748	276	274	2	1.174	1.142	32
74	1.720	1.712	8	7.359	7.312	47
K	2.593	2.574	19	9.714	9.639	75
751	375	327	48	8.777	8.382	395
752	171	156	15	9.504	9.436	68
753	22	17	5	947	881	66
75	568	500	68	19.228	18.699	529
L	568	500	68	19.228	18.699	529
801	670	670	-	8.143	8.143	-
802	139	139	-	5.064	5.064	-

I.4. LOCALES ACTIVOS Y PERSONAS OCUPADAS SEGUN CATEGORIA Y ACTIVIDAD PRINCIPAL DEL LOCAL-ESTABLECIMIENTO O DE LA EMPRESA (LOCALES AUXILIARES).*(Continuación)*

ACTIVIDAD PRINCIPAL	LOCALES ACTIVOS			PERSONAS OCUPADAS		
	TOTAL	Establecimiento	Auxiliares	TOTAL	En locales Establecimiento	En locales Auxiliares
803	32	32	-	4.171	4.171	-
804	574	572	2	2.579	2.575	4
80	1.415	1.413	2	19.957	19.953	4
M	1.415	1.413	2	19.957	19.953	4
851	1.269	1.268	1	12.526	12.523	3
852	67	67	-	145	145	-
853	395	386	9	2.481	2.308	173
85	1.731	1.721	10	15.152	14.976	176
N	1.731	1.721	10	15.152	14.976	176
900	15	13	2	1.360	1.358	2
90	15	13	2	1.360	1.358	2
911	79	76	3	357	343	14
912	37	37	-	108	108	-
913	1.207	1.191	16	2.876	2.857	19
91	1.323	1.304	19	3.341	3.308	33
921	34	33	1	130	129	1
922	36	33	3	331	319	12
923	172	167	5	513	500	13
924	1	1	-	4	4	-
925	92	92	-	242	242	-
926	225	223	2	912	907	5
927	329	324	5	926	891	35
92	889	873	16	3.058	2.992	66
930	1.808	1.803	5	2.795	2.789	6
93	1.808	1.803	5	2.795	2.789	6
O	4.035	3.993	42	10.554	10.447	107
TOTAL	43.888	42.877	1.011	224.384	220.727	3.657

G-I.2. DISTRIBUCION DE LOS LOCALES ACTIVOS Y PERSONAS OCUPADAS SEGUN ACTIVIDAD PRINCIPAL DEL LOCAL-ESTABLECIMIENTO O DE LA EMPRESA (LOCALES AUXILIARES)



I.5. LOCALES ACTIVOS, DEPENDIENTES DE EMPRESAS CON SEDE CENTRAL EN OTRA COMUNIDAD AUTONOMA, Y PERSONAS OCUPADAS SEGUN CATEGORIA Y ACTIVIDAD PRINCIPAL DEL LOCAL-ESTABLECIMIENTO O DE LA EMPRESA (LOCALES AUXILIARES).

ACTIVIDAD PRINCIPAL	LOCALES ACTIVOS			PERSONAS OCUPADAS		
	TOTAL	Establecimiento	Auxiliares	TOTAL	En locales Establecimiento	En locales Auxiliares
01	5	4	1	87	86	1
02	1	1	-	1	1	-
A	6	5	1	88	87	1
14	1	1	-	17	17	-
C	1	1	-	17	17	-
15	23	13	10	566	317	249
17	2	2	-	40	40	-
18	1	1	-	18	18	-
19	1	1	-	33	33	-
20	1	1	-	9	9	-
22	7	7	-	86	86	-
23	3	1	2	849	843	6
24	22	9	13	1.148	1.099	49
25	2	-	2	2	-	2
26	12	9	3	170	165	5
27	5	2	3	728	720	8
28	3	3	-	45	45	-
29	12	8	4	86	65	21
31	2	1	1	7	2	5
32	3	3	-	29	29	-
33	1	1	-	11	11	-
34	1	1	-	24	24	-
35	1	1	-	148	148	-
36	5	2	3	13	3	10
37	1	1	-	3	3	-
D	108	67	41	4.015	3.660	355
40	40	31	9	678	617	61
41	13	13	-	86	86	-
E	53	44	9	764	703	61
45	54	39	15	677	550	127
F	54	39	15	677	550	127
50	45	44	1	276	276	-
51	241	212	29	4.510	4.378	132
52	215	207	8	3.653	3.582	71
G	501	463	38	8.439	8.236	203
55	24	24	-	340	340	-
H	24	24	-	340	340	-
60	61	50	11	927	734	193
61	1	1	-	3	3	-
62	4	4	-	30	30	-
63	33	31	2	128	105	23
64	74	61	13	1.500	1.394	106
I	173	147	26	2.588	2.266	322
65	532	526	6	3.273	3.262	11
66	198	196	2	787	779	8
67	7	7	-	15	15	-
J	737	729	8	4.075	4.056	19
70	24	21	3	69	55	14
71	7	6	1	23	21	2
72	10	9	1	59	57	2

I.5. LOCALES ACTIVOS, DEPENDIENTES DE EMPRESAS CON SEDE CENTRAL EN OTRA COMUNIDAD AUTÓNOMA, Y PERSONAS OCUPADAS SEGUN CATEGORIA Y ACTIVIDAD PRINCIPAL DEL LOCAL-ESTABLECIMIENTO O DE LA EMPRESA (LOCALES AUXILIARES). (Continuación)

ACTIVIDAD PRINCIPAL	LOCALES ACTIVOS			PERSONAS OCUPADAS		
	TOTAL	Establecimiento	Auxiliares	TOTAL	En locales Establecimiento	En locales Auxiliares
73	1	1	-	2	2	-
74	57	56	1	705	701	4
K	99	93	6	858	836	22
75	5	-	5	86	-	86
L	5	-	5	86	-	86
80	43	43	-	1.815	1.815	-
M	43	43	-	1.815	1.815	-
85	41	37	4	570	403	167
N	41	37	4	570	403	167
90	7	6	1	1.210	1.209	1
91	9	9	-	17	17	-
92	45	39	6	523	497	26
93	12	12	-	122	122	-
O	73	66	7	1.872	1.845	27
TOTAL	1.918	1.758	160	26.204	24.814	1.390

I.6. LOCALES ACTIVOS Y PERSONAS OCUPADAS SEGUN CATEGORIA Y NIVEL DE EMPLEO.

ACTIVIDAD PRINCIPAL	LOCALES ACTIVOS			PERSONAS OCUPADAS		
	TOTAL	Establecimiento	Auxiliares	TOTAL	En locales Establecimiento	En locales Auxiliares
De 0 y 1 trabajadores	21.181	20.567	614	20.834	20.567	267
De 2 trabajadores	8.713	8.586	127	17.426	17.172	254
De 3 trabajadores	4.000	3.936	64	12.000	11.808	192
De 4 trabajadores	2.233	2.192	41	8.932	8.768	164
De 5 trabajadores	1.477	1.439	38	7.385	7.195	190
De 6 a 9 trabajadores	2.650	2.601	49	18.918	18.564	354
De 10 a 19 trabajadores	2.021	1.977	44	26.479	25.862	617
De 20 a 49 trabajadores	1.104	1.083	21	32.526	31.930	596
De 50 a 99 trabajadores	311	301	10	20.810	20.144	666
De 100 a 199 trabajadores	99	96	3	12.873	12.516	357
De 200 a 499 trabajadores	74	74	-	21.714	21.714	-
De 500 y más trabajadores	25	25	-	24.487	24.487	-
TOTAL	43.888	42.877	1.011	224.384	220.727	3.657

I.7. LOCALES ACTIVOS Y PERSONAS OCUPADAS SEGUN CATEGORIA Y DEPENDENCIA.

ACTIVIDAD PRINCIPAL	LOCALES ACTIVOS			PERSONAS OCUPADAS		
	TOTAL	Establecimiento	Auxiliares	TOTAL	En locales Establecimiento	En locales Auxiliares
Locales independientes	31.140	31.098	42	102.383	102.284	99
Sede o casa central	3.426	3.292	134	29.154	28.428	726
Locales dependientes	9.322	8.487	835	92.847	90.015	2.832
Locales interdependientes	12.748	11.779	969	122.001	118.443	3.558
TOTAL	43.888	42.877	1.011	224.384	220.727	3.657

I.8. LOCALES ACTIVOS Y PERSONAS OCUPADAS SEGUN DEPENDENCIA Y ACTIVIDAD PRINCIPAL DEL LOCAL-ESTABLECIMIENTO O DE LA EMPRESA (LOCALES AUXILIARES).

ACTIVIDAD PRINCIPAL	LOCALES ACTIVOS				PERSONAS OCUPADAS			
	TOTAL	Independientes	Interdependientes		TOTAL	Independientes	Interdependientes	
			Sede central	Dependientes			Sede central	Dependientes
01	69	40	7	22	287	151	27	109
02	8	4	1	3	593	18	5	570
A	77	44	8	25	880	169	32	679
13	2	2	-	-	59	59	-	-
14	23	9	3	11	323	121	96	106
C	25	11	3	11	382	180	96	106
15	1.270	897	235	138	19.532	10.709	4.134	4.689
17	86	71	7	8	863	463	171	229
18	245	193	30	22	3.512	1.992	947	573
19	203	167	18	18	2.455	2.057	318	80
20	293	251	21	21	2.075	1.781	177	117
21	48	36	3	9	713	596	70	47
22	208	165	17	26	1.415	732	387	296
23	3	-	-	3	849	-	-	849
24	131	89	13	29	2.470	966	271	1.233
25	98	75	11	12	1.185	958	188	39
26	436	337	40	59	3.672	2.671	351	650
27	50	35	4	11	1.041	241	20	780
28	676	583	46	47	4.382	3.241	881	260
29	316	260	18	38	2.169	1.777	141	251
30	7	5	-	2	50	46	-	4
31	82	64	10	8	448	356	69	23
32	10	6	1	3	93	24	40	29
33	52	44	3	5	347	153	159	35
34	37	27	4	6	742	636	62	44
35	34	27	3	4	334	164	7	163
36	1.044	873	96	75	6.285	5.130	852	303
37	10	8	1	1	62	40	19	3
D	5.339	4.213	581	545	54.694	34.733	9.264	10.697
40	47	2	2	43	734	14	25	695
41	40	5	3	32	639	26	206	407
E	87	7	5	75	1.373	40	231	1.102
45	765	540	104	121	5.824	3.647	1.106	1.071
F	765	540	104	121	5.824	3.647	1.106	1.071
50	2.466	1.862	258	346	8.777	5.481	1.960	1.336
51	2.958	1.929	384	645	23.687	12.379	5.141	6.167
52	14.688	11.574	1.136	1.978	28.387	17.848	3.505	7.034
G	20.112	15.365	1.778	2.969	60.851	35.708	10.606	14.537
55	5.025	4.326	320	379	11.652	9.106	1.136	1.410
H	5.025	4.326	320	379	11.652	9.106	1.136	1.410
60	301	165	39	97	3.347	1.661	582	1.104
61	3	1	-	2	37	28	-	9
62	7	2	1	4	39	4	5	30
63	266	140	22	104	1.460	592	131	737
64	209	42	6	161	2.817	190	40	2.587
I	786	350	68	368	7.700	2.475	758	4.467
65	815	16	5	794	4.828	46	427	4.355
66	435	192	16	227	1.417	426	140	851
67	80	60	7	13	178	128	24	26
J	1.330	268	28	1.034	6.423	600	591	5.232
70	428	332	39	57	1.135	830	152	153
71	398	279	38	81	847	540	186	121

I.8. LOCALES ACTIVOS Y PERSONAS OCUPADAS SEGUN DEPENDENCIA Y ACTIVIDAD PRINCIPAL DEL LOCAL-ESTABLECIMIENTO O DE LA EMPRESA (LOCALES AUXILIARES). (Continuación)

ACTIVIDAD PRINCIPAL	LOCALES ACTIVOS				PERSONAS OCUPADAS			
	TOTAL	Independientes	Interdependientes		TOTAL	Independientes	Interdependientes	
			Sede central	Dependientes			Sede central	Dependientes
72	34	16	4	14	208	69	26	113
73	13	4	1	8	165	5	59	101
74	1.720	1.413	108	199	7.359	5.102	672	1.585
K	2.593	2.044	190	359	9.714	6.546	1.095	2.073
75	568	8	42	518	19.228	314	2.498	16.416
L	568	8	42	518	19.228	314	2.498	16.416
80	1.415	390	76	949	19.957	1.618	562	17.777
M	1.415	390	76	949	19.957	1.618	562	17.777
85	1.731	1.105	70	556	15.152	2.784	221	12.147
N	1.731	1.105	70	556	15.152	2.784	221	12.147
90	15	5	-	10	1.360	13	-	1.347
91	1.323	343	28	952	3.341	850	470	2.021
92	889	487	67	335	3.058	1.253	341	1.464
93	1.808	1.634	58	116	2.795	2.347	147	301
O	4.035	2.469	153	1.413	10.554	4.463	958	5.133
TOTAL	43.888	31.140	3.426	9.322	224.384	102.383	29.154	92.847

I.9. LOCALES ACTIVOS Y PERSONAS OCUPADAS SEGUN TIPO DE EDIFICIO, CATEGORIA DEL LOCAL Y ACTIVIDAD PRINCIPAL DEL LOCAL-ESTABLECIMIENTO O DE LA EMPRESA (LOCALES AUXILIARES).

ACTIVIDAD PRINCIPAL	LOCALES ACTIVOS				PERSONAS OCUPADAS			
	TOTAL	En edificios o complejos de edificios destinados principalmente a:		En edificios o complejos de edificios no destinados viviendas	TOTAL	En edificios o complejos de edificios destinados principalmente a:		En edificios o complejos de edificios no destinados viviendas
		Vivienda familiar	Vivienda colectiva			Vivienda familiar	Vivienda colectiva	

LOCALES-ESTABLECIMIENTO

01	60	26	-	34	274	165	-	109
02	8	1	-	7	593	4	-	589
A	68	27	-	41	867	169	-	698
13	2	-	-	2	59	-	-	59
14	13	2	-	11	291	48	-	243
C	15	2	-	13	350	48	-	302
15	1.214	604	2	608	18.937	2.860	26	16.051
17	83	36	-	47	858	107	-	751
18	241	138	-	103	3.507	886	-	2.621
19	196	46	-	150	2.452	331	-	2.121
20	288	66	-	222	2.059	195	-	1.864
21	43	9	-	34	710	66	-	644
22	204	137	-	67	1.405	794	-	611
23	1	-	-	1	843	-	-	843
24	116	19	-	97	2.398	49	-	2.349
25	90	22	-	68	1.155	99	-	1.056
26	418	90	-	328	3.646	346	-	3.300
27	45	5	-	40	1.028	21	-	1.007
28	662	223	-	439	4.365	598	-	3.767
29	305	99	-	206	2.123	312	-	1.811
30	7	6	-	1	50	30	-	20
31	78	32	-	46	433	120	-	313
32	10	4	-	6	93	10	-	83
33	51	42	-	9	333	133	-	200
34	32	3	-	29	736	38	-	698
35	33	10	-	23	333	167	-	166
36	1.015	409	-	606	6.188	1.109	-	5.079
37	9	1	-	8	55	5	-	50
D	5.141	2.001	2	3.138	53.707	8.276	26	45.405
40	36	11	-	25	665	227	-	438
41	39	12	-	27	631	107	-	524
E	75	23	-	52	1.296	334	-	962
45	687	452	-	235	5.510	3.123	-	2.387
F	687	452	-	235	5.510	3.123	-	2.387
50	2.435	1.200	-	1.235	8.749	2.831	-	5.918
51	2.774	1.291	1	1.482	23.166	4.523	1	18.642
52	14.430	10.989	18	3.423	28.075	19.742	41	8.292
G	19.639	13.480	19	6.140	59.990	27.096	42	32.852
55	4.996	3.504	182	1.310	11.621	6.875	1.566	3.180
H	4.996	3.504	182	1.310	11.621	6.875	1.566	3.180
60	274	110	2	162	3.079	1.138	5	1.936
61	3	-	-	3	37	-	-	37
62	7	4	-	3	39	30	-	9
63	260	146	1	113	1.425	457	3	965
64	194	115	-	79	2.705	1.027	-	1.678
I	738	375	3	360	7.285	2.652	8	4.625

I.9. LOCALES ACTIVOS Y PERSONAS OCUPADAS SEGUN TIPO DE EDIFICIO, CATEGORIA DEL LOCAL Y ACTIVIDAD PRINCIPAL DEL LOCAL-ESTABLECIMIENTO O DE LA EMPRESA (LOCALES AUXILIARES). (Continuación)

ACTIVIDAD PRINCIPAL	LOCALES ACTIVOS				PERSONAS OCUPADAS			
	TOTAL	En edificios o complejos de edificios destinados principalmente a:		En edificios o complejos de edificios no destinados viviendas	TOTAL	En edificios o complejos de edificios destinados principalmente a:		En edificios o complejos de edificios no destinados viviendas
		Vivienda familiar	Vivienda colectiva			Vivienda familiar	Vivienda colectiva	
65	805	610	2	193	4.802	3.348	14	1.440
66	432	361	1	70	1.407	1.199	8	200
67	80	62	-	18	178	140	-	38
J	1.317	1.033	3	281	6.387	4.687	22	1.678
70	423	281	8	134	1.120	734	12	374
71	393	290	-	103	836	406	-	430
72	33	27	-	6	206	175	-	31
73	13	4	-	9	165	5	-	160
74	1.712	1.328	3	381	7.312	5.087	13	2.212
K	2.574	1.930	11	633	9.639	6.407	25	3.207
75	500	154	51	295	18.699	1.990	3.545	13.164
L	500	154	51	295	18.699	1.990	3.545	13.164
80	1.413	477	36	900	19.953	1.717	2.775	15.461
M	1.413	477	36	900	19.953	1.717	2.775	15.461
85	1.721	1.157	48	516	14.976	2.878	901	11.197
N	1.721	1.157	48	516	14.976	2.878	901	11.197
90	13	3	-	10	1.358	12	-	1.346
91	1.304	359	64	881	3.308	1.191	397	1.720
92	873	460	3	410	2.992	1.356	75	1.561
93	1.803	1.513	5	285	2.789	2.178	12	599
O	3.993	2.335	72	1.586	10.447	4.737	484	5.226
Total Locales-establecim.	42.877	26.950	427	15.500	220.727	70.989	9.394	140.344
LOCALES AUXILIARES								
01	9	-	-	9	13	-	-	13
A	9	-	-	9	13	-	-	13
14	10	4	-	6	32	17	-	15
C	10	4	-	6	32	17	-	15
15	56	22	-	34	595	249	-	346
17	3	2	-	1	5	5	-	-
18	4	2	-	2	5	5	-	-
19	7	2	-	5	3	-	-	3
20	5	1	-	4	16	11	-	5
21	5	1	-	4	3	3	-	-
22	4	3	-	1	10	6	-	4
23	2	2	-	-	6	6	-	-
24	15	4	-	11	72	14	-	58
25	8	5	-	3	30	4	-	26
26	18	5	-	13	26	10	-	16
27	5	3	-	2	13	8	-	5
28	14	5	-	9	17	3	-	14
29	11	7	-	4	46	14	-	32
31	4	1	-	3	15	9	-	6
33	1	1	-	-	14	14	-	-
34	5	1	-	4	6	3	-	3
35	1	1	-	-	1	1	-	-

I.9. LOCALES ACTIVOS Y PERSONAS OCUPADAS SEGUN TIPO DE EDIFICIO, CATEGORIA DEL LOCAL Y ACTIVIDAD PRINCIPAL DEL LOCAL-ESTABLECIMIENTO O DE LA EMPRESA (LOCALES AUXILIARES). (Continuación)

ACTIVIDAD PRINCIPAL	LOCALES ACTIVOS				PERSONAS OCUPADAS			
	TOTAL	En edificios o complejos de edificios destinados principalmente a:		En edificios o complejos de edificios no destinados viviendas	TOTAL	En edificios o complejos de edificios destinados principalmente a:		En edificios o complejos de edificios no destinados viviendas
		Vivienda familiar	Vivienda colectiva			Vivienda familiar	Vivienda colectiva	
36	29	15	-	14	97	18	-	79
37	1	-	-	1	7	-	-	7
D	198	83	-	115	987	383	-	604
40	11	6	-	5	69	60	-	9
41	1	-	-	1	8	-	-	8
E	12	6	-	6	77	60	-	17
45	78	48	-	30	314	143	-	171
F	78	48	-	30	314	143	-	171
50	31	26	-	5	28	23	-	5
51	184	91	-	93	521	219	-	302
52	258	163	1	94	312	144	-	168
G	473	280	1	192	861	386	-	475
55	29	23	-	6	31	25	-	6
H	29	23	-	6	31	25	-	6
60	27	9	-	18	268	33	-	235
63	6	1	-	5	35	2	-	33
64	15	5	1	9	112	15	1	96
I	48	15	1	32	415	50	1	364
65	10	8	-	2	26	21	-	5
66	3	1	-	2	10	4	-	6
J	13	9	-	4	36	25	-	11
70	5	1	-	4	15	3	-	12
71	5	3	-	2	11	7	-	4
72	1	1	-	-	2	2	-	-
74	8	6	-	2	47	47	-	-
K	19	11	-	8	75	59	-	16
75	68	10	2	56	529	52	25	452
L	68	10	2	56	529	52	25	452
80	2	2	-	-	4	4	-	-
M	2	2	-	-	4	4	-	-
85	10	8	-	2	176	98	-	78
N	10	8	-	2	176	98	-	78
90	2	1	-	1	2	1	-	1
91	19	7	3	9	33	12	-	21
92	16	5	-	11	66	5	-	61
93	5	5	-	-	6	6	-	-
O	42	18	3	21	107	24	-	83
Total Locales Auxiliares	1.011	517	7	487	3.657	1.326	26	2.305
TOTAL	43.888	27.467	434	15.987	224.384	72.315	9.420	142.649

I.10. LOCALES ACTIVOS SEGUN NIVEL DE EMPLEO Y ACTIVIDAD PRINCIPAL DEL LOCAL-ESTABLECIMIENTO O DE LA EMPRESA (LOCALES AUXILIARES).

ACTIVIDAD PRINCIPAL	TOTAL	De 0 y 1 trabaj.	De 2 trabaj.	De 3 trabaj.	De 4 trabaj.	De 5 trabaj.	De 6 a 9 trabaj.	De 10 a 19 trabaj.	De 20 a 49 trabaj.	De 50 a 99 trabaj.	De 100 a 199 trabaj.	De 200 a 499 trabaj.	De 500 y más trabaj.
014	69	29	18	6	1	1	9	2	2	1	-	-	-
01	69	29	18	6	1	1	9	2	2	1	-	-	-
020	8	2	1	-	1	1	2	-	-	-	-	-	1
02	8	2	1	-	1	1	2	-	-	-	-	-	1
A	77	31	19	6	2	2	11	2	2	1	-	-	1
132	2	-	-	-	-	-	-	1	1	-	-	-	-
13	2	-	-	-	-	-	-	1	1	-	-	-	-
141	5	1	1	-	-	-	-	1	1	1	-	-	-
142	6	-	-	-	-	-	2	2	2	-	-	-	-
144	11	5	-	-	-	1	3	1	1	-	-	-	-
145	1	-	1	-	-	-	-	-	-	-	-	-	-
14	23	6	2	-	-	1	5	4	4	1	-	-	-
C	25	6	2	-	-	1	5	5	5	1	-	-	-
151	116	22	21	13	11	6	10	15	9	6	1	1	1
152	19	2	1	1	1	1	4	5	3	1	-	-	-
153	181	17	16	7	10	4	15	26	27	25	17	15	2
154	25	9	7	2	1	2	1	2	-	1	-	-	-
155	38	7	7	7	-	2	6	6	2	-	1	-	-
156	37	18	5	2	3	4	2	2	1	-	-	-	-
157	45	9	6	5	1	2	9	8	4	1	-	-	-
158	729	185	203	112	74	44	50	39	16	4	1	1	-
159	80	12	13	11	12	6	6	9	6	3	1	1	-
15	1.270	281	279	160	113	71	103	112	68	41	21	18	3
171	4	-	1	-	-	1	1	1	-	-	-	-	-
172	2	-	-	-	-	-	-	-	2	-	-	-	-
173	4	1	-	2	-	-	1	-	-	-	-	-	-
174	46	11	14	6	3	3	2	2	3	1	1	-	-
175	18	5	2	2	2	1	1	3	2	-	-	-	-
177	12	-	1	1	1	1	5	1	1	1	-	-	-
17	86	17	18	11	6	6	10	7	8	2	1	-	-
181	41	4	4	1	2	1	11	14	4	-	-	-	-
182	194	52	28	9	9	13	26	33	15	4	2	3	-
183	10	1	2	1	1	-	3	2	-	-	-	-	-
18	245	57	34	11	12	14	40	49	19	4	2	3	-
191	3	-	-	-	-	1	-	1	1	-	-	-	-
192	31	2	3	4	3	1	9	5	4	-	-	-	-
193	169	24	21	8	11	7	32	35	24	7	-	-	-
19	203	26	24	12	14	9	41	41	29	7	-	-	-
201	16	6	5	-	2	-	1	2	-	-	-	-	-
202	6	-	2	1	1	2	-	-	-	-	-	-	-
203	141	42	26	16	9	4	21	17	5	1	-	-	-
204	74	3	4	5	6	5	14	16	21	-	-	-	-
205	56	16	9	8	7	3	7	3	3	-	-	-	-
20	293	67	46	30	25	14	43	38	29	1	-	-	-
211	8	6	-	-	-	1	-	-	-	1	-	-	-
212	40	2	5	5	2	1	9	8	5	2	1	-	-
21	48	8	5	5	2	2	9	8	5	3	1	-	-
221	24	7	2	1	3	1	3	3	2	1	1	-	-
222	184	40	44	31	16	11	18	17	4	3	-	-	-
22	208	47	46	32	19	12	21	20	6	4	1	-	-
232	3	-	1	-	1	-	-	-	-	-	-	-	1
23	3	-	1	-	1	-	-	-	-	-	-	-	1
241	50	6	6	5	3	-	18	5	4	-	-	3	-
242	7	1	1	1	-	-	2	1	1	-	-	-	-
243	15	-	4	3	-	1	3	3	1	-	-	-	-
244	7	1	2	1	-	-	-	1	1	1	-	-	-
245	24	3	1	4	3	2	5	3	1	2	-	-	-
246	16	3	-	2	2	1	4	2	1	-	-	1	-
247	12	-	-	2	3	-	2	3	2	-	-	-	-
24	131	14	14	18	11	4	34	18	11	3	-	4	-
251	23	8	4	4	2	-	3	-	1	1	-	-	-
252	75	10	3	5	12	4	14	10	13	2	2	-	-
25	98	18	7	9	14	4	17	10	14	3	2	-	-
261	27	11	2	1	1	1	2	5	4	-	-	-	-
262	63	16	15	7	4	8	5	4	4	-	-	-	-
263	31	3	4	5	5	3	5	5	1	-	-	-	-

I.10. LOCALES ACTIVOS SEGUN NIVEL DE EMPLEO Y ACTIVIDAD PRINCIPAL DEL LOCAL-ESTABLECIMIENTO O DE LA EMPRESA (LOCALES AUXILIARES). (Continuación)

ACTIVIDAD PRINCIPAL	TOTAL	De 0 y 1 trabaj.	De 2 trabaj.	De 3 trabaj.	De 4 trabaj.	De 5 trabaj.	De 6 a 9 trabaj.	De 10 a 19 trabaj.	De 20 a 49 trabaj.	De 50 a 99 trabaj.	De 100 a 199 trabaj.	De 200 a 499 trabaj.	De 500 y más trabaj.
264	25	1	-	2	-	-	5	11	6	-	-	-	-
265	14	1	3	-	1	1	3	4	-	-	1	-	-
266	149	29	13	16	12	9	29	21	15	3	2	-	-
267	123	28	24	23	10	8	13	9	4	4	-	-	-
268	4	2	-	-	-	1	1	-	-	-	-	-	-
26	436	91	61	54	33	31	63	59	34	7	3	-	-
271	22	4	2	1	2	5	2	4	2	-	-	-	-
272	8	-	2	1	2	-	2	1	-	-	-	-	-
273	3	-	-	-	-	-	2	1	-	-	-	-	-
274	6	1	1	-	-	-	2	-	-	-	-	2	-
275	11	2	1	-	3	1	1	3	-	-	-	-	-
27	50	7	6	2	7	6	9	9	2	-	-	2	-
281	367	101	75	52	26	29	49	23	11	-	1	-	-
282	12	3	2	1	-	-	2	3	-	1	-	-	-
283	1	1	-	-	-	-	-	-	-	-	-	-	-
284	7	5	1	-	-	1	-	-	-	-	-	-	-
285	22	10	1	5	1	-	-	2	3	-	-	-	-
286	187	55	42	35	14	14	19	5	3	-	-	-	-
287	80	12	8	7	4	5	9	14	12	8	-	1	-
28	676	187	129	100	45	49	79	47	29	9	1	1	-
291	30	4	4	2	6	2	4	4	4	-	-	-	-
292	99	13	14	11	12	7	16	17	8	1	-	-	-
293	103	32	27	10	6	4	16	7	1	-	-	-	-
294	7	-	-	1	2	1	-	2	1	-	-	-	-
295	68	11	4	8	7	10	7	13	7	1	-	-	-
296	3	2	-	-	-	-	-	-	1	-	-	-	-
297	6	1	-	2	1	1	-	-	1	-	-	-	-
29	316	63	49	34	34	25	43	43	23	2	-	-	-
300	7	3	1	1	-	-	-	-	2	-	-	-	-
30	7	3	1	1	-	-	-	-	2	-	-	-	-
311	10	1	3	-	-	1	3	-	2	-	-	-	-
312	2	1	-	-	-	-	-	1	-	-	-	-	-
313	1	-	1	-	-	-	-	-	-	-	-	-	-
315	52	9	16	10	3	3	7	2	1	1	-	-	-
316	17	3	5	-	1	1	2	4	1	-	-	-	-
31	82	14	25	10	4	5	12	7	4	1	-	-	-
321	2	1	-	-	-	-	-	-	1	-	-	-	-
322	3	1	-	-	-	-	1	-	1	-	-	-	-
323	5	2	-	1	-	-	1	1	-	-	-	-	-
32	10	4	-	1	-	-	2	1	2	-	-	-	-
331	48	23	9	3	4	-	6	1	2	-	-	-	-
332	3	-	-	-	-	-	-	2	-	-	1	-	-
334	1	-	-	-	-	-	-	1	-	-	-	-	-
33	52	23	9	3	4	-	6	4	2	-	1	-	-
341	3	-	1	1	-	-	-	-	1	-	-	-	-
342	18	-	2	1	-	1	3	5	6	-	-	-	-
343	16	3	-	3	-	-	2	5	2	-	-	1	-
34	37	3	3	5	-	1	5	10	9	-	-	1	-
351	26	5	5	3	2	3	3	4	1	-	-	-	-
352	1	-	-	-	-	-	-	-	-	-	1	-	-
354	2	1	-	-	-	-	-	1	-	-	-	-	-
355	5	1	-	1	2	-	-	1	-	-	-	-	-
35	34	7	5	4	4	3	3	6	1	-	1	-	-
361	986	327	192	104	59	50	86	96	61	9	2	-	-
362	8	4	-	1	1	-	1	1	-	-	-	-	-
364	3	-	1	-	1	-	-	-	1	-	-	-	-
365	36	6	9	5	3	2	6	5	-	-	-	-	-
366	11	1	1	2	1	3	-	2	1	-	-	-	-
36	1.044	338	203	112	65	55	93	104	63	9	2	-	-
371	6	1	1	1	-	1	-	2	-	-	-	-	-
372	4	-	-	2	-	-	2	-	-	-	-	-	-
37	10	1	1	3	-	1	2	2	-	-	-	-	-
D	5.339	1.276	966	617	413	312	635	595	360	96	36	29	4
401	41	13	3	2	3	-	10	3	4	1	2	-	-
402	6	-	-	1	-	1	1	2	-	1	-	-	-
40	47	13	3	3	3	1	11	5	4	2	2	-	-
410	40	9	4	3	4	1	8	6	2	1	2	-	-

I.10. LOCALES ACTIVOS SEGUN NIVEL DE EMPLEO Y ACTIVIDAD PRINCIPAL DEL LOCAL-ESTABLECIMIENTO O DE LA EMPRESA (LOCALES AUXILIARES). (Continuación)

ACTIVIDAD PRINCIPAL	TOTAL	De 0 y 1 trabaj.	De 2 trabaj.	De 3 trabaj.	De 4 trabaj.	De 5 trabaj.	De 6 a 9 trabaj.	De 10 a 19 trabaj.	De 20 a 49 trabaj.	De 50 a 99 trabaj.	De 100 a 199 trabaj.	De 200 a 499 trabaj.	De 500 y más trabaj.
41	40	9	4	3	4	1	8	6	2	1	2	-	-
E	87	22	7	6	7	2	19	11	6	3	4	-	-
451	21	4	3	-	2	3	2	4	3	-	-	-	-
452	295	46	42	30	19	24	44	47	34	8	-	1	-
453	308	81	37	41	24	27	49	31	14	3	1	-	-
454	137	52	30	16	11	3	10	11	4	-	-	-	-
455	4	-	-	1	-	-	1	1	1	-	-	-	-
45	765	183	112	88	56	57	106	94	56	11	1	1	-
F	765	183	112	88	56	57	106	94	56	11	1	1	-
501	333	134	58	27	18	8	29	22	29	7	1	-	-
502	1.441	524	400	195	94	64	105	48	10	1	-	-	-
503	248	91	48	32	26	12	26	10	3	-	-	-	-
504	286	209	45	17	5	1	7	1	1	-	-	-	-
505	158	14	20	22	23	19	49	10	1	-	-	-	-
50	2.466	972	571	293	166	104	216	91	44	8	1	-	-
511	182	51	43	23	14	11	12	14	6	5	2	1	-
512	221	127	47	18	6	7	7	7	2	-	-	-	-
513	940	204	166	113	78	64	122	94	57	26	6	5	5
514	399	119	70	72	32	24	41	30	9	1	1	-	-
515	734	232	153	88	66	55	72	51	16	-	1	-	-
516	407	91	69	57	36	33	64	42	14	1	-	-	-
517	75	20	14	10	10	9	6	5	-	1	-	-	-
51	2.958	844	562	381	242	203	324	243	104	34	10	6	5
521	816	358	177	91	45	30	62	27	15	5	2	3	1
522	4.985	3.734	871	215	72	30	49	13	1	-	-	-	-
523	681	241	226	138	48	19	9	-	-	-	-	-	-
524	7.794	5.099	1.540	505	246	134	176	73	20	1	-	-	-
525	19	15	4	-	-	-	-	-	-	-	-	-	-
526	12	7	2	1	-	1	-	-	1	-	-	-	-
527	381	256	58	22	17	13	11	4	-	-	-	-	-
52	14.688	9.710	2.878	972	428	227	307	117	37	6	2	3	1
G	20.112	11.526	4.011	1.646	836	534	847	451	185	48	13	9	6
551	181	64	35	12	20	9	14	14	9	2	1	1	-
552	35	10	4	3	2	5	2	7	-	1	1	-	-
553	1.243	400	340	173	112	55	113	43	7	-	-	-	-
554	3.554	2.159	897	284	105	50	42	14	3	-	-	-	-
555	12	-	2	2	3	-	2	2	-	-	1	-	-
55	5.025	2.633	1.278	474	242	119	173	80	19	3	3	1	-
H	5.025	2.633	1.278	474	242	119	173	80	19	3	3	1	-
601	24	6	2	4	1	2	4	1	2	1	-	1	-
602	276	57	34	25	17	22	36	48	27	9	1	-	-
603	1	-	-	1	-	-	-	-	-	-	-	-	-
60	301	63	36	30	18	24	40	49	29	10	1	1	-
611	3	-	-	1	-	-	1	-	1	-	-	-	-
61	3	-	-	1	-	-	1	-	1	-	-	-	-
621	3	-	-	-	1	1	-	1	-	-	-	-	-
622	4	-	3	-	-	1	-	-	-	-	-	-	-
62	7	-	3	-	1	2	-	1	-	-	-	-	-
631	36	19	11	1	-	1	3	-	-	1	-	-	-
632	114	57	17	7	2	5	12	6	6	1	-	1	-
633	56	14	16	12	5	7	2	-	-	-	-	-	-
634	60	12	12	12	3	3	8	5	5	-	-	-	-
63	266	102	56	32	10	16	25	11	11	2	-	1	-
641	100	30	10	11	5	5	14	18	4	-	2	1	-
642	109	32	15	7	7	5	15	12	6	5	3	2	-
64	209	62	25	18	12	10	29	30	10	5	5	3	-
I	786	227	120	81	41	52	95	91	51	17	6	5	-
651	786	50	124	191	121	76	147	51	18	5	2	1	-
652	29	3	8	4	5	4	4	1	-	-	-	-	-
65	815	53	132	195	126	80	151	52	18	5	2	1	-
660	435	178	92	53	32	17	44	13	5	1	-	-	-
66	435	178	92	53	32	17	44	13	5	1	-	-	-
671	21	12	3	3	-	1	1	1	-	-	-	-	-
672	59	28	15	8	4	3	-	1	-	-	-	-	-

I.10. LOCALES ACTIVOS SEGUN NIVEL DE EMPLEO Y ACTIVIDAD PRINCIPAL DEL LOCAL-ESTABLECIMIENTO O DE LA EMPRESA (LOCALES AUXILIARES). (Continuación)

ACTIVIDAD PRINCIPAL	TOTAL	De 0 y 1 trabaj.	De 2 trabaj.	De 3 trabaj.	De 4 trabaj.	De 5 trabaj.	De 6 a 9 trabaj.	De 10 a 19 trabaj.	De 20 a 49 trabaj.	De 50 a 99 trabaj.	De 100 a 199 trabaj.	De 200 a 499 trabaj.	De 500 y más trabaj.
67	80	40	18	11	4	4	1	2	-	-	-	-	-
J	1.330	271	242	259	162	101	196	67	23	6	2	1	-
701	165	59	50	20	15	4	7	9	1	-	-	-	-
702	43	15	13	9	2	-	2	-	2	-	-	-	-
703	220	93	66	28	12	7	8	5	1	-	-	-	-
70	428	167	129	57	29	11	17	14	4	-	-	-	-
711	25	9	9	6	1	-	-	-	-	-	-	-	-
712	3	2	1	-	-	-	-	-	-	-	-	-	-
713	41	6	5	5	4	2	7	6	5	1	-	-	-
714	329	272	44	7	3	1	2	-	-	-	-	-	-
71	398	289	59	18	8	3	9	6	5	1	-	-	-
721	7	1	1	1	-	2	1	1	-	-	-	-	-
722	14	3	4	1	1	-	2	2	1	-	-	-	-
723	2	-	-	-	-	-	-	1	1	-	-	-	-
725	11	1	1	3	1	1	2	2	-	-	-	-	-
72	34	5	6	5	2	3	5	6	2	-	-	-	-
731	11	3	2	-	-	-	-	2	3	1	-	-	-
732	2	1	1	-	-	-	-	-	-	-	-	-	-
73	13	4	3	-	-	-	-	2	3	1	-	-	-
741	982	337	225	154	86	59	90	23	6	1	-	1	-
742	310	98	70	45	31	16	31	10	8	1	-	-	-
743	31	3	5	3	5	1	5	9	-	-	-	-	-
744	60	11	18	6	9	2	8	5	1	-	-	-	-
745	5	1	2	-	-	-	1	-	1	-	-	-	-
746	34	5	7	2	-	3	3	6	6	2	-	-	-
747	22	2	2	1	2	2	4	4	2	1	1	1	-
748	276	137	56	19	10	11	25	8	6	3	1	-	-
74	1.720	594	385	230	143	94	167	65	30	8	2	2	-
K	2.593	1.059	582	310	182	111	198	93	44	10	2	2	-
751	375	92	47	21	24	17	24	56	49	25	11	8	1
752	171	30	11	7	8	16	29	22	19	11	3	9	6
753	22	2	5	-	4	-	2	2	3	1	1	2	-
75	568	124	63	28	36	33	55	80	71	37	15	19	7
L	568	124	63	28	36	33	55	80	71	37	15	19	7
801	670	109	67	18	30	20	60	220	140	6	-	-	-
802	139	8	2	5	2	4	4	31	44	34	5	-	-
803	32	1	2	-	1	2	3	3	6	4	7	2	1
804	574	198	139	98	40	19	34	28	9	8	1	-	-
80	1.415	316	210	121	73	45	101	282	199	52	13	2	1
M	1.415	316	210	121	73	45	101	282	199	52	13	2	1
851	1.269	612	310	121	64	27	46	40	28	11	2	3	5
852	67	31	16	9	4	5	2	-	-	-	-	-	-
853	395	148	73	32	22	13	35	45	20	7	-	-	-
85	1.731	791	399	162	90	45	83	85	48	18	2	3	5
N	1.731	791	399	162	90	45	83	85	48	18	2	3	5
900	15	3	1	2	1	2	2	-	-	-	2	1	1
90	15	3	1	2	1	2	2	-	-	-	2	1	1
911	79	30	19	8	3	3	7	6	2	1	-	-	-
912	37	21	4	4	-	1	5	2	-	-	-	-	-
913	1.207	853	200	39	17	10	42	35	9	1	-	1	-
91	1.323	904	223	51	20	14	54	43	11	2	-	1	-
921	34	7	8	3	4	5	6	1	-	-	-	-	-
922	36	10	5	4	2	-	7	4	2	2	-	-	-
923	172	78	34	17	15	9	10	7	2	-	-	-	-
924	1	-	-	-	1	-	-	-	-	-	-	-	-
925	92	58	12	6	1	3	5	6	1	-	-	-	-
926	225	111	49	15	6	9	17	10	6	2	-	-	-
927	329	210	66	17	7	7	5	7	8	2	-	-	-
92	889	474	174	62	36	33	50	35	19	6	-	-	-
930	1.808	1.335	304	87	36	14	20	7	5	-	-	-	-
93	1.808	1.335	304	87	36	14	20	7	5	-	-	-	-
O	4.035	2.716	702	202	93	63	126	85	35	8	2	2	1
TOTAL	43.888	21.181	8.713	4.000	2.233	1.477	2.650	2.021	1.104	311	99	74	25

I.11. PERSONAS OCUPADAS EN LOCALES ACTIVOS SEGUN CATEGORIA, SITUACION EN EL EMPLEO Y ACTIVIDAD PRINCIPAL DEL LOCAL-ESTABLECIMIENTO O DE LA EMPRESA (LOCALES AUXILIARES).

ACTIVIDAD PRINCIPAL	TOTAL	LOCALES-ESTABLECIMIENTO			LOCALES AUXILIARES		
		Total	Por cuenta ajena	Por cuenta propia	Total	Por cuenta ajena	Por cuenta propia
014	287	274	241	33	13	12	1
01	287	274	241	33	13	12	1
020	593	593	589	4	-	-	-
02	593	593	589	4	-	-	-
A	880	867	830	37	13	12	1
132	59	59	56	3	-	-	-
13	59	59	56	3	-	-	-
141	144	142	142	-	2	2	-
142	112	106	106	-	6	6	-
144	65	43	43	-	22	22	-
145	2	-	-	-	2	2	-
14	323	291	291	-	32	32	-
C	382	350	347	3	32	32	-
151	2.830	2.828	2.630	198	2	2	-
152	294	294	268	26	-	-	-
153	10.895	10.644	10.332	312	251	247	4
154	137	137	109	28	-	-	-
155	334	330	295	35	4	4	-
156	133	127	99	28	6	6	-
157	422	406	388	18	16	16	-
158	3.350	3.164	2.198	966	186	181	5
159	1.137	1.007	937	70	130	130	-
15	19.532	18.937	17.256	1.681	595	586	9
171	31	31	20	11	-	-	-
172	65	65	61	4	-	-	-
173	14	14	11	3	-	-	-
174	462	459	406	53	3	1	2
175	129	127	108	19	2	1	1
177	162	162	149	13	-	-	-
17	863	858	755	103	5	2	3
181	403	403	375	28	-	-	-
182	3.047	3.042	2.740	302	5	5	-
183	62	62	49	13	-	-	-
18	3.512	3.507	3.164	343	5	5	-
191	54	54	54	-	-	-	-
192	332	332	306	26	-	-	-
193	2.069	2.066	1.898	168	3	3	-
19	2.455	2.452	2.258	194	3	3	-
201	63	63	46	17	-	-	-
202	21	21	14	7	-	-	-
203	728	727	555	172	1	1	-
204	967	966	776	190	1	1	-
205	296	282	222	60	14	13	1
20	2.075	2.059	1.613	446	16	15	1
211	69	69	65	4	-	-	-
212	644	641	608	33	3	3	-
21	713	710	673	37	3	3	-
221	413	409	397	12	4	4	-
222	1.002	996	774	222	6	6	-
22	1.415	1.405	1.171	234	10	10	-
232	849	843	843	-	6	6	-
23	849	843	843	-	6	6	-
241	1.404	1.363	1.290	73	41	32	9
242	85	85	82	3	-	-	-
243	125	119	111	8	6	5	1
244	116	116	112	4	-	-	-
245	261	238	218	20	23	22	1
246	354	352	341	11	2	2	-

I.11. PERSONAS OCUPADAS EN LOCALES ACTIVOS SEGUN CATEGORIA, SITUACION EN EL EMPLEO Y ACTIVIDAD PRINCIPAL DEL LOCAL-ESTABLECIMIENTO O DE LA EMPRESA (LOCALES AUXILIARES). (Continuación)

ACTIVIDAD PRINCIPAL	TOTAL	LOCALES-ESTABLECIMIENTO			LOCALES AUXILIARES		
		Total	Por cuenta ajena	Por cuenta propia	Total	Por cuenta ajena	Por cuenta propia
247	125	125	117	8	-	-	-
24	2.470	2.398	2.271	127	72	61	11
251	141	140	131	9	1	1	-
252	1.044	1.015	930	85	29	27	2
25	1.185	1.155	1.061	94	30	28	2
261	218	218	199	19	-	-	-
262	342	334	251	83	8	6	2
263	195	190	137	53	5	5	-
264	356	356	344	12	-	-	-
265	202	202	196	6	-	-	-
266	1.503	1.491	1.327	164	12	11	1
267	842	841	709	132	1	1	-
268	14	14	11	3	-	-	-
26	3.672	3.646	3.174	472	26	23	3
271	159	152	133	19	7	7	-
272	43	38	36	2	5	4	1
273	34	34	33	1	-	-	-
274	736	735	734	1	1	1	-
275	69	69	62	7	-	-	-
27	1.041	1.028	998	30	13	12	1
281	1.763	1.748	1.349	399	15	9	6
282	112	112	98	14	-	-	-
283	1	1	-	1	-	-	-
284	12	12	3	9	-	-	-
285	146	146	131	15	-	-	-
286	681	680	474	206	1	1	-
287	1.667	1.666	1.582	84	1	1	-
28	4.382	4.365	3.637	728	17	11	6
291	237	222	202	20	15	15	-
292	810	798	678	120	12	12	-
293	396	381	268	113	15	14	1
294	60	60	55	5	-	-	-
295	585	585	505	80	-	-	-
296	32	32	28	4	-	-	-
297	49	45	40	5	4	4	-
29	2.169	2.123	1.776	347	46	45	1
300	50	50	47	3	-	-	-
30	50	50	47	3	-	-	-
311	84	70	59	11	14	6	8
312	11	11	8	3	-	-	-
313	2	2	2	-	-	-	-
315	243	242	192	50	1	1	-
316	108	108	92	16	-	-	-
31	448	433	353	80	15	7	8
321	41	41	40	1	-	-	-
322	29	29	28	1	-	-	-
323	23	23	21	2	-	-	-
32	93	93	89	4	-	-	-
331	173	173	120	53	-	-	-
332	163	149	149	-	14	14	-
334	11	11	11	-	-	-	-
33	347	333	280	53	14	14	-
341	29	26	26	-	3	3	-
342	259	259	252	7	-	-	-
343	454	451	438	13	3	3	-
34	742	736	716	20	6	6	-
351	144	143	116	27	1	1	-
352	148	148	148	-	-	-	-
354	12	12	11	1	-	-	-
355	30	30	22	8	-	-	-

I.11. PERSONAS OCUPADAS EN LOCALES ACTIVOS SEGUN CATEGORIA, SITUACION EN EL EMPLEO Y ACTIVIDAD PRINCIPAL DEL LOCAL-ESTABLECIMIENTO O DE LA EMPRESA (LOCALES AUXILIARES). (Continuación)

ACTIVIDAD PRINCIPAL	TOTAL	LOCALES-ESTABLECIMIENTO			LOCALES AUXILIARES		
		Total	Por cuenta ajena	Por cuenta propia	Total	Por cuenta ajena	Por cuenta propia
35	334	333	297	36	1	1	-
361	5.984	5.892	4.847	1.045	92	86	6
362	27	27	20	7	-	-	-
364	36	36	30	6	-	-	-
365	162	162	123	39	-	-	-
366	76	71	64	7	5	5	-
36	6.285	6.188	5.084	1.104	97	91	6
371	42	42	33	9	-	-	-
372	20	13	12	1	7	7	-
37	62	55	45	10	7	7	-
D	54.694	53.707	47.561	6.146	987	936	51
401	633	576	576	-	57	57	-
402	101	89	89	-	12	12	-
40	734	665	665	-	69	69	-
410	639	631	620	11	8	8	-
41	639	631	620	11	8	8	-
E	1.373	1.296	1.285	11	77	77	-
451	175	141	126	15	34	30	4
452	3.000	2.778	2.542	236	222	198	24
453	2.024	1.974	1.639	335	50	43	7
454	570	562	414	148	8	6	2
455	55	55	54	1	-	-	-
45	5.824	5.510	4.775	735	314	277	37
F	5.824	5.510	4.775	735	314	277	37
501	2.368	2.362	2.107	255	6	4	2
502	4.280	4.272	2.563	1.709	8	4	4
503	863	856	656	200	7	7	-
504	471	467	207	260	4	2	2
505	795	792	704	88	3	3	-
50	8.777	8.749	6.237	2.512	28	20	8
511	1.657	1.641	1.201	440	16	13	3
512	540	511	317	194	29	19	10
513	14.082	13.897	12.987	910	185	155	30
514	1.832	1.747	1.426	321	85	80	5
515	3.100	3.004	2.440	564	96	81	15
516	2.143	2.062	1.792	270	81	79	2
517	333	304	257	47	29	25	4
51	23.687	23.166	20.420	2.746	521	452	69
521	5.058	4.964	4.044	920	94	90	4
522	7.055	7.035	1.654	5.381	20	4	16
523	1.449	1.444	830	614	5	5	-
524	14.041	13.852	6.703	7.149	189	134	55
525	23	23	4	19	-	-	-
526	59	59	48	11	-	-	-
527	702	698	284	414	4	2	2
52	28.387	28.075	13.567	14.508	312	235	77
G	60.851	59.990	40.224	19.766	861	707	154
551	1.315	1.307	1.112	195	8	8	-
552	355	350	263	87	5	5	-
553	3.821	3.816	2.273	1.543	5	4	1
554	5.972	5.959	2.005	3.954	13	9	4
555	189	189	175	14	-	-	-
55	11.652	11.621	5.828	5.793	31	26	5
H	11.652	11.621	5.828	5.793	31	26	5
601	503	500	500	-	3	3	-

I.11. PERSONAS OCUPADAS EN LOCALES ACTIVOS SEGUN CATEGORIA, SITUACION EN EL EMPLEO Y ACTIVIDAD PRINCIPAL DEL LOCAL-ESTABLECIMIENTO O DE LA EMPRESA (LOCALES AUXILIARES). (Continuación)

ACTIVIDAD PRINCIPAL	TOTAL	LOCALES-ESTABLECIMIENTO			LOCALES AUXILIARES		
		Total	Por cuenta ajena	Por cuenta propia	Total	Por cuenta ajena	Por cuenta propia
602	2.841	2.576	2.330	246	265	257	8
603	3	3	3	-	-	-	-
60	3.347	3.079	2.833	246	268	260	8
611	37	37	34	3	-	-	-
61	37	37	34	3	-	-	-
621	28	28	28	-	-	-	-
622	11	11	5	6	-	-	-
62	39	39	33	6	-	-	-
631	146	146	118	28	-	-	-
632	820	799	736	63	21	21	-
633	151	149	132	17	2	2	-
634	343	331	301	30	12	12	-
63	1.460	1.425	1.287	138	35	35	-
641	1.063	1.050	1.033	17	13	13	-
642	1.754	1.655	1.595	60	99	98	1
64	2.817	2.705	2.628	77	112	111	1
I	7.700	7.285	6.815	470	415	406	9
651	4.713	4.687	4.687	-	26	26	-
652	115	115	111	4	-	-	-
65	4.828	4.802	4.798	4	26	26	-
660	1.417	1.407	1.128	279	10	10	-
66	1.417	1.407	1.128	279	10	10	-
671	53	53	35	18	-	-	-
672	125	125	65	60	-	-	-
67	178	178	100	78	-	-	-
J	6.423	6.387	6.026	361	36	36	-
701	483	473	345	128	10	3	7
702	133	128	96	32	5	5	-
703	519	519	359	160	-	-	-
70	1.135	1.120	800	320	15	8	7
711	49	46	33	13	3	3	-
712	4	4	2	2	-	-	-
713	382	374	349	25	8	7	1
714	412	412	133	279	-	-	-
71	847	836	517	319	11	10	1
721	33	33	25	8	-	-	-
722	78	76	60	16	2	2	-
723	38	38	36	2	-	-	-
725	59	59	59	-	-	-	-
72	208	206	180	26	2	2	-
731	162	162	160	2	-	-	-
732	3	3	2	1	-	-	-
73	165	165	162	3	-	-	-
741	3.218	3.217	2.177	1.040	1	1	-
742	1.253	1.249	914	335	4	3	1
743	191	191	184	7	-	-	-
744	249	241	199	42	8	8	-
745	52	52	47	5	-	-	-
746	465	465	446	19	-	-	-
747	757	755	723	32	2	2	-
748	1.174	1.142	891	251	32	30	2
74	7.359	7.312	5.581	1.731	47	44	3
K	9.714	9.639	7.240	2.399	75	64	11
751	8.777	8.382	8.382	-	395	395	-
752	9.504	9.436	9.436	-	68	68	-
753	947	881	881	-	66	66	-
75	19.228	18.699	18.699	-	529	529	-

I.11. PERSONAS OCUPADAS EN LOCALES ACTIVOS SEGUN CATEGORIA, SITUACION EN EL EMPLEO Y ACTIVIDAD PRINCIPAL DEL LOCAL-ESTABLECIMIENTO O DE LA EMPRESA (LOCALES AUXILIARES). (Continuación)

ACTIVIDAD PRINCIPAL	TOTAL	LOCALES-ESTABLECIMIENTO			LOCALES AUXILIARES		
		Total	Por cuenta ajena	Por cuenta propia	Total	Por cuenta ajena	Por cuenta propia
L	19.228	18.699	18.699	-	529	529	-
801	8.143	8.143	7.961	182	-	-	-
802	5.064	5.064	4.992	72	-	-	-
803	4.171	4.171	4.168	3	-	-	-
804	2.579	2.575	2.111	464	4	2	2
80	19.957	19.953	19.232	721	4	2	2
M	19.957	19.953	19.232	721	4	2	2
851	12.526	12.523	11.422	1.101	3	3	-
852	145	145	90	55	-	-	-
853	2.481	2.308	2.032	276	173	172	1
85	15.152	14.976	13.544	1.432	176	175	1
N	15.152	14.976	13.544	1.432	176	175	1
900	1.360	1.358	1.356	2	2	2	-
90	1.360	1.358	1.356	2	2	2	-
911	357	343	343	-	14	14	-
912	108	108	108	-	-	-	-
913	2.876	2.857	2.356	501	19	18	1
91	3.341	3.308	2.807	501	33	32	1
921	130	129	92	37	1	1	-
922	331	319	303	16	12	12	-
923	513	500	352	148	13	12	1
924	4	4	4	-	-	-	-
925	242	242	237	5	-	-	-
926	912	907	780	127	5	5	-
927	926	891	624	267	35	34	1
92	3.058	2.992	2.392	600	66	64	2
930	2.795	2.789	1.001	1.788	6	3	3
93	2.795	2.789	1.001	1.788	6	3	3
O	10.554	10.447	7.556	2.891	107	101	6
TOTAL	224.384	220.727	179.962	40.765	3.657	3.380	277

I.12. PERSONAS OCUPADAS EN LOCALES ACTIVOS SEGUN NIVEL DE EMPLEO Y ACTIVIDAD PRINCIPAL DEL LOCAL-ESTABLECIMIENTO O DE LA EMPRESA (LOCALES AUXILIARES).

ACTIVIDAD PRINCIPAL	TOTAL	De 0 y 1 trabaj.	De 2 trabaj.	De 3 trabaj.	De 4 trabaj.	De 5 trabaj.	De 6 a 9 trabaj.	De 10 a 19 trabaj.	De 20 a 49 trabaj.	De 50 a 99 trabaj.	De 100 a 199 trabaj.	De 200 a 499 trabaj.	De 500 y más trabaj.
014	287	28	36	18	4	5	63	25	46	62	-	-	-
01	287	28	36	18	4	5	63	25	46	62	-	-	-
020	593	2	2	-	4	5	15	-	-	-	-	-	565
02	593	2	2	-	4	5	15	-	-	-	-	-	565
A	880	30	38	18	8	10	78	25	46	62	-	-	565
132	59	-	-	-	-	-	-	15	44	-	-	-	-
13	59	-	-	-	-	-	-	15	44	-	-	-	-
141	144	1	2	-	-	-	-	17	40	84	-	-	-
142	112	-	-	-	-	-	14	26	72	-	-	-	-
144	65	1	-	-	-	5	21	10	28	-	-	-	-
145	2	-	2	-	-	-	-	-	-	-	-	-	-
14	323	2	4	-	-	5	35	53	140	84	-	-	-
C	382	2	4	-	-	5	35	68	184	84	-	-	-
151	2.830	21	42	39	44	30	74	198	289	381	152	210	1.350
152	294	2	2	3	4	5	26	63	119	70	-	-	-
153	10.895	14	32	21	40	20	111	340	826	1.662	2.317	4.437	1.075
154	137	9	14	6	4	10	8	22	-	64	-	-	-
155	334	7	14	21	-	10	41	83	50	-	108	-	-
156	133	18	10	6	12	20	16	29	22	-	-	-	-
157	422	9	12	15	4	10	61	108	127	76	-	-	-
158	3.350	179	406	336	296	220	346	486	445	259	127	250	-
159	1.137	9	26	33	48	30	46	131	193	170	195	256	-
15	19.532	268	558	480	452	355	729	1.460	2.071	2.682	2.899	5.153	2.425
171	31	-	2	-	-	5	7	17	-	-	-	-	-
172	65	-	-	-	-	-	-	-	65	-	-	-	-
173	14	1	-	6	-	-	7	-	-	-	-	-	-
174	462	11	28	18	12	15	16	31	101	80	150	-	-
175	129	4	4	6	8	5	9	41	52	-	-	-	-
177	162	-	2	3	4	5	35	15	30	68	-	-	-
17	863	16	36	33	24	30	74	104	248	148	150	-	-
181	403	3	8	3	8	5	77	192	107	-	-	-	-
182	3.047	50	56	27	36	65	186	465	436	252	319	1.155	-
183	62	1	4	3	4	-	23	27	-	-	-	-	-
18	3.512	54	68	33	48	70	286	684	543	252	319	1.155	-
191	54	-	-	-	-	5	-	19	30	-	-	-	-
192	332	-	6	12	12	5	66	65	166	-	-	-	-
193	2.069	21	42	24	44	35	221	456	778	448	-	-	-
19	2.455	21	48	36	56	45	287	540	974	448	-	-	-
201	63	6	10	-	8	-	8	31	-	-	-	-	-
202	21	-	4	3	4	10	-	-	-	-	-	-	-
203	728	42	52	48	36	20	152	205	114	59	-	-	-
204	967	2	8	15	24	25	100	226	567	-	-	-	-
205	296	16	18	24	28	15	50	32	113	-	-	-	-
20	2.075	66	92	90	100	70	310	494	794	59	-	-	-
211	69	2	-	-	-	5	-	-	-	62	-	-	-
212	644	2	10	15	8	5	65	96	134	139	170	-	-
21	713	4	10	15	8	10	65	96	134	201	170	-	-
221	413	7	4	3	12	5	21	47	71	60	183	-	-
222	1.002	39	88	93	64	55	132	214	108	209	-	-	-
22	1.415	46	92	96	76	60	153	261	179	269	183	-	-
232	849	-	2	-	4	-	-	-	-	-	-	-	843
23	849	-	2	-	4	-	-	-	-	-	-	-	843
241	1.404	6	12	15	12	-	132	66	130	-	-	1.031	-
242	85	1	2	3	-	-	18	12	49	-	-	-	-
243	125	-	8	9	-	5	19	44	40	-	-	-	-
244	116	1	4	3	-	-	-	12	43	53	-	-	-
245	261	3	2	12	12	10	39	42	21	120	-	-	-
246	354	3	-	6	8	5	24	25	23	-	-	260	-
247	125	-	-	6	12	-	13	42	52	-	-	-	-
24	2.470	14	28	54	44	20	245	243	358	173	-	1.291	-
251	141	8	8	12	8	-	22	-	23	60	-	-	-
252	1.044	8	6	15	48	20	94	114	366	123	250	-	-
25	1.185	16	14	27	56	20	116	114	389	183	250	-	-
261	218	10	4	3	4	5	13	57	122	-	-	-	-
262	342	16	30	21	16	40	38	65	116	-	-	-	-
263	195	2	8	15	20	15	36	77	22	-	-	-	-

I.12. PERSONAS OCUPADAS EN LOCALES ACTIVOS SEGUN NIVEL DE EMPLEO Y ACTIVIDAD PRINCIPAL DEL LOCAL-ESTABLECIMIENTO O DE LA EMPRESA (LOCALES AUXILIARES). (Continuación)

ACTIVIDAD PRINCIPAL	TOTAL	De 0 y 1 trabaj.	De 2 trabaj.	De 3 trabaj.	De 4 trabaj.	De 5 trabaj.	De 6 a 9 trabaj.	De 10 a 19 trabaj.	De 20 a 49 trabaj.	De 50 a 99 trabaj.	De 100 a 199 trabaj.	De 200 a 499 trabaj.	De 500 y más trabaj.
264	356	1	-	6	-	-	35	164	150	-	-	-	-
265	202	1	6	-	4	5	23	53	-	-	110	-	-
266	1.503	27	26	48	48	45	209	283	398	198	221	-	-
267	842	28	48	69	40	40	92	137	140	248	-	-	-
268	14	2	-	-	-	5	7	-	-	-	-	-	-
26	3.672	87	122	162	132	155	453	836	948	446	331	-	-
271	159	4	4	3	8	25	15	52	48	-	-	-	-
272	43	-	4	3	8	-	17	11	-	-	-	-	-
273	34	-	-	-	-	-	16	18	-	-	-	-	-
274	736	1	2	-	-	-	13	-	-	-	-	720	-
275	69	2	2	-	12	5	6	42	-	-	-	-	-
27	1.041	7	12	6	28	30	67	123	48	-	-	720	-
281	1.763	99	150	156	104	145	358	293	343	-	115	-	-
282	112	3	4	3	-	-	15	37	-	50	-	-	-
283	1	1	-	-	-	-	-	-	-	-	-	-	-
284	12	5	2	-	-	5	-	-	-	-	-	-	-
285	146	9	2	15	4	-	-	26	90	-	-	-	-
286	681	52	84	105	56	70	136	61	117	-	-	-	-
287	1.667	11	16	21	16	25	69	181	358	557	-	413	-
28	4.382	180	258	300	180	245	578	598	908	607	115	413	-
291	237	4	8	6	24	10	25	42	118	-	-	-	-
292	810	12	28	33	48	35	113	222	253	66	-	-	-
293	396	32	54	30	24	20	113	83	40	-	-	-	-
294	60	-	-	3	8	5	-	22	22	-	-	-	-
295	585	11	8	24	28	50	51	165	179	69	-	-	-
296	32	2	-	-	-	-	-	-	30	-	-	-	-
297	49	1	-	6	4	5	-	-	33	-	-	-	-
29	2.169	62	98	102	136	125	302	534	675	135	-	-	-
300	50	3	2	3	-	-	-	-	42	-	-	-	-
30	50	3	2	3	-	-	-	-	42	-	-	-	-
311	84	1	6	-	-	5	22	-	50	-	-	-	-
312	11	1	-	-	-	-	-	10	-	-	-	-	-
313	2	-	2	-	-	-	-	-	-	-	-	-	-
315	243	9	32	30	12	15	49	21	21	54	-	-	-
316	108	2	10	-	4	5	14	51	22	-	-	-	-
31	448	13	50	30	16	25	85	82	93	54	-	-	-
321	41	1	-	-	-	-	-	-	40	-	-	-	-
322	29	1	-	-	-	-	7	-	21	-	-	-	-
323	23	2	-	3	-	-	7	11	-	-	-	-	-
32	93	4	-	3	-	-	14	11	61	-	-	-	-
331	173	23	18	9	16	-	42	10	55	-	-	-	-
332	163	-	-	-	-	-	-	33	-	-	130	-	-
334	11	-	-	-	-	-	-	11	-	-	-	-	-
33	347	23	18	9	16	-	42	54	55	-	130	-	-
341	29	-	2	3	-	-	-	-	24	-	-	-	-
342	259	-	4	3	-	5	22	59	166	-	-	-	-
343	454	-	-	9	-	-	16	68	55	-	-	306	-
34	742	-	6	15	-	5	38	127	245	-	-	306	-
351	144	5	10	9	8	15	19	54	24	-	-	-	-
352	148	-	-	-	-	-	-	-	-	-	148	-	-
354	12	1	-	-	-	-	-	11	-	-	-	-	-
355	30	1	-	3	8	-	-	18	-	-	-	-	-
35	334	7	10	12	16	15	19	83	24	-	148	-	-
361	5.984	315	384	312	236	250	630	1.225	1.874	558	200	-	-
362	27	4	-	3	4	-	6	10	-	-	-	-	-
364	36	-	2	-	4	-	-	-	30	-	-	-	-
365	162	5	18	15	12	10	41	61	-	-	-	-	-
366	76	1	2	6	4	15	-	23	25	-	-	-	-
36	6.285	325	406	336	260	275	677	1.319	1.929	558	200	-	-
371	42	1	2	3	-	5	-	31	-	-	-	-	-
372	20	-	-	6	-	-	14	-	-	-	-	-	-
37	62	1	2	9	-	5	14	31	-	-	-	-	-
D	54.694	1.217	1.932	1.851	1.652	1.560	4.554	7.794	10.718	6.215	4.895	9.038	3.268
401	633	11	6	6	12	-	71	35	124	64	304	-	-
402	101	-	-	3	-	5	7	30	-	56	-	-	-
40	734	11	6	9	12	5	78	65	124	120	304	-	-
410	639	9	8	9	16	5	65	96	67	76	288	-	-

I.12. PERSONAS OCUPADAS EN LOCALES ACTIVOS SEGUN NIVEL DE EMPLEO Y ACTIVIDAD PRINCIPAL DEL LOCAL-ESTABLECIMIENTO O DE LA EMPRESA (LOCALES AUXILIARES). (Continuación)

ACTIVIDAD PRINCIPAL	TOTAL	De 0 y 1 trabaj.	De 2 trabaj.	De 3 trabaj.	De 4 trabaj.	De 5 trabaj.	De 6 a 9 trabaj.	De 10 a 19 trabaj.	De 20 a 49 trabaj.	De 50 a 99 trabaj.	De 100 a 199 trabaj.	De 200 a 499 trabaj.	De 500 y más trabaj.
41	639	9	8	9	16	5	65	96	67	76	288	-	-
E	1.373	20	14	18	28	10	143	161	191	196	592	-	-
451	175	3	6	-	8	15	15	48	80	-	-	-	-
452	3.000	45	84	90	76	120	320	654	954	457	-	200	-
453	2.024	75	74	123	96	135	354	426	386	205	150	-	-
454	570	49	60	48	44	15	70	153	131	-	-	-	-
455	55	-	-	3	-	-	9	18	25	-	-	-	-
45	5.824	172	224	264	224	285	768	1.299	1.576	662	150	200	-
F	5.824	172	224	264	224	285	768	1.299	1.576	662	150	200	-
501	2.368	132	116	81	72	40	205	298	768	498	158	-	-
502	4.280	522	800	585	376	320	731	631	250	65	-	-	-
503	863	87	96	96	104	60	182	146	92	-	-	-	-
504	471	203	90	51	20	5	48	14	40	-	-	-	-
505	795	14	40	66	92	95	350	115	23	-	-	-	-
50	8.777	958	1142	879	664	520	1.516	1.204	1.173	563	158	-	-
511	1.657	51	86	69	56	55	88	162	227	358	303	202	-
512	540	123	94	54	24	35	51	81	78	-	-	-	-
513	14.082	192	332	339	312	320	909	1.223	1.676	1.840	689	1.277	4.973
514	1.832	106	140	216	128	120	312	383	227	50	150	-	-
515	3.100	218	306	264	264	275	494	675	503	-	101	-	-
516	2.143	82	138	171	144	165	463	510	380	90	-	-	-
517	333	19	28	30	40	45	42	73	-	56	-	-	-
51	23.687	791	1.124	1.143	968	1.015	2.359	3.107	3.091	2.394	1.243	1.479	4.973
521	5.058	348	354	273	180	150	450	325	445	311	261	911	1.050
522	7.055	3.721	1.742	645	288	150	339	150	20	-	-	-	-
523	1.449	234	452	414	192	95	62	-	-	-	-	-	-
524	14.041	4.993	3.080	1.515	984	670	1.246	924	579	50	-	-	-
525	23	15	8	-	-	-	-	-	-	-	-	-	-
526	59	7	4	3	-	5	-	-	40	-	-	-	-
527	702	254	116	66	68	65	77	56	-	-	-	-	-
52	28.387	9.572	5.756	2.916	1.712	1.135	2.174	1.455	1.084	361	261	911	1.050
G	60.851	11.321	8.022	4.938	3.344	2.670	6.049	5.766	5.348	3.318	1.662	2.390	6.023
551	1.315	61	70	36	80	45	107	195	272	129	120	200	-
552	355	10	8	9	8	25	14	88	-	60	133	-	-
553	3.821	396	680	519	448	275	792	517	194	-	-	-	-
554	5.972	2.152	1.794	852	420	250	286	154	64	-	-	-	-
555	189	-	4	6	12	-	15	22	-	-	130	-	-
55	11.652	2.619	2.556	1.422	968	595	1.214	976	530	189	383	200	-
H	11.652	2.619	2.556	1.422	968	595	1.214	976	530	189	383	200	-
601	503	6	4	12	4	10	28	13	78	74	-	274	-
602	2.841	51	68	75	68	110	270	662	775	642	120	-	-
603	3	-	-	3	-	-	-	-	-	-	-	-	-
60	3.347	57	72	90	72	120	298	675	853	716	120	274	-
611	37	-	-	3	-	-	6	-	28	-	-	-	-
61	37	-	-	3	-	-	6	-	28	-	-	-	-
621	28	-	-	-	4	5	-	19	-	-	-	-	-
622	11	-	6	-	-	5	-	-	-	-	-	-	-
62	39	-	6	-	4	10	-	19	-	-	-	-	-
631	146	19	22	3	-	5	19	-	-	78	-	-	-
632	820	57	34	21	8	25	84	86	189	70	-	246	-
633	151	14	32	36	20	35	14	-	-	-	-	-	-
634	343	12	24	36	12	15	48	74	122	-	-	-	-
63	1.460	102	112	96	40	80	165	160	311	148	-	246	-
641	1.063	30	20	33	20	25	93	239	102	-	251	250	-
642	1.754	30	30	21	28	25	107	155	147	360	351	500	-
64	2.817	60	50	54	48	50	200	394	249	360	602	750	-
I	7.700	219	240	243	164	260	669	1.248	1.441	1.224	722	1.270	-
651	4.713	45	248	573	484	380	1.035	645	495	320	202	286	-
652	115	3	16	12	20	20	33	11	-	-	-	-	-
65	4.828	48	264	585	504	400	1.068	656	495	320	202	286	-
660	1.417	178	184	159	128	85	311	165	138	69	-	-	-
66	1.417	178	184	159	128	85	311	165	138	69	-	-	-
671	53	12	6	9	-	5	8	13	-	-	-	-	-
672	125	28	30	24	16	15	-	12	-	-	-	-	-

I.12. PERSONAS OCUPADAS EN LOCALES ACTIVOS SEGUN NIVEL DE EMPLEO Y ACTIVIDAD PRINCIPAL DEL LOCAL-ESTABLECIMIENTO O DE LA EMPRESA (LOCALES AUXILIARES). (Continuación)

ACTIVIDAD PRINCIPAL	TOTAL	De 0 y 1 trabaj.	De 2 trabaj.	De 3 trabaj.	De 4 trabaj.	De 5 trabaj.	De 6 a 9 trabaj.	De 10 a 19 trabaj.	De 20 a 49 trabaj.	De 50 a 99 trabaj.	De 100 a 199 trabaj.	De 200 a 499 trabaj.	De 500 y más trabaj.
67	178	40	36	33	16	20	8	25	-	-	-	-	-
J	6.423	266	484	777	648	505	1.387	846	633	389	202	286	-
701	483	59	100	60	60	20	44	119	21	-	-	-	-
702	133	15	26	27	8	-	15	-	42	-	-	-	-
703	519	92	132	84	48	35	53	54	21	-	-	-	-
70	1.135	166	258	171	116	55	112	173	84	-	-	-	-
711	49	9	18	18	4	-	-	-	-	-	-	-	-
712	4	2	2	-	-	-	-	-	-	-	-	-	-
713	382	6	10	15	16	10	50	75	150	50	-	-	-
714	412	272	88	21	12	5	14	-	-	-	-	-	-
71	847	289	118	54	32	15	64	75	150	50	-	-	-
721	33	1	2	3	-	10	7	10	-	-	-	-	-
722	78	3	8	3	4	-	12	28	20	-	-	-	-
723	38	-	-	-	-	-	-	10	28	-	-	-	-
725	59	1	2	9	4	5	15	23	-	-	-	-	-
72	208	5	12	15	8	15	34	71	48	-	-	-	-
731	162	3	4	-	-	-	-	23	73	59	-	-	-
732	3	1	2	-	-	-	-	-	-	-	-	-	-
73	165	4	6	-	-	-	-	23	73	59	-	-	-
741	3.218	337	450	462	344	295	628	291	158	53	-	200	-
742	1.253	97	140	135	124	80	217	131	240	89	-	-	-
743	191	3	10	9	20	5	34	110	-	-	-	-	-
744	249	11	36	18	36	10	57	57	24	-	-	-	-
745	52	1	4	-	-	-	6	-	41	-	-	-	-
746	465	5	14	6	-	15	21	86	205	113	-	-	-
747	757	1	4	3	8	10	27	52	50	70	135	397	-
748	1.174	136	112	57	40	55	177	101	195	201	100	-	-
74	7.359	591	770	690	572	470	1.167	828	913	526	235	597	-
K	9.714	1.055	1.164	930	728	555	1.377	1.170	1.268	635	235	597	-
751	8.777	76	94	63	96	85	168	758	1.619	1.692	1.319	2.107	700
752	9.504	23	22	21	32	80	214	298	534	794	460	2.639	4.387
753	947	2	10	-	16	-	14	22	73	60	165	585	-
75	19.228	101	126	84	144	165	396	1.078	2.226	2.546	1.944	5.331	5.087
L	19.228	101	126	84	144	165	396	1.078	2.226	2.546	1.944	5.331	5.087
801	8.143	109	134	54	120	100	456	3.088	3.736	346	-	-	-
802	5.064	8	4	15	8	20	26	416	1.630	2.320	617	-	-
803	4.171	1	4	-	4	10	23	38	182	269	905	536	2.199
804	2.579	198	278	294	160	95	230	346	263	605	110	-	-
80	19.957	316	420	363	292	225	735	3.888	5.811	3.540	1.632	536	2.199
M	19.957	316	420	363	292	225	735	3.888	5.811	3.540	1.632	536	2.199
851	12.526	612	620	363	256	135	328	526	891	802	226	1.022	6.745
852	145	31	32	27	16	25	14	-	-	-	-	-	-
853	2.481	147	146	96	88	65	261	567	642	469	-	-	-
85	15.152	790	798	486	360	225	603	1.093	1.533	1.271	226	1.022	6.745
N	15.152	790	798	486	360	225	603	1.093	1.533	1.271	226	1.022	6.745
900	1.360	3	2	6	4	10	15	-	-	-	230	490	600
90	1.360	3	2	6	4	10	15	-	-	-	230	490	600
911	357	30	38	24	12	15	55	69	54	60	-	-	-
912	108	21	8	12	-	5	35	27	-	-	-	-	-
913	2.876	844	400	117	68	50	314	445	224	60	-	354	-
91	3.341	895	446	153	80	70	404	541	278	120	-	354	-
921	130	7	16	9	16	25	46	11	-	-	-	-	-
922	331	9	10	12	8	-	53	56	59	124	-	-	-
923	513	78	68	51	60	45	67	89	55	-	-	-	-
924	4	-	-	-	4	-	-	-	-	-	-	-	-
925	242	58	24	18	4	15	36	67	20	-	-	-	-
926	912	111	98	45	24	45	116	121	219	133	-	-	-
927	926	210	132	51	28	35	37	98	233	102	-	-	-
92	3.058	473	348	186	144	165	355	442	586	359	-	-	-
930	2.795	1.335	608	261	144	70	136	84	157	-	-	-	-
93	2.795	1.335	608	261	144	70	136	84	157	-	-	-	-
O	10.554	2.706	1.404	606	372	315	910	1.067	1.021	479	230	844	600
TOTAL	224.384	20.834	17.426	12.000	8.932	7.385	18.918	26.479	32.526	20.810	12.873	21.714	24.487

I.13. LOCALES-ESTABLECIMIENTO SEGUN NIVEL DE EMPLEO Y ACTIVIDAD PRINCIPAL.

ACTIVIDAD PRINCIPAL	TOTAL	De 0 y 1 trabaj.	De 2 trabaj.	De 3 trabaj.	De 4 trabaj.	De 5 trabaj.	De 6 a 9 trabaj.	De 10 a 19 trabaj.	De 20 a 49 trabaj.	De 50 a 99 trabaj.	De 100 a 199 trabaj.	De 200 a 499 trabaj.	De 500 y más trabaj.
014	60	25	13	6	1	1	9	2	2	1	-	-	-
01	60	25	13	6	1	1	9	2	2	1	-	-	-
020	8	2	1	-	1	1	2	-	-	-	-	-	1
02	8	2	1	-	1	1	2	-	-	-	-	-	1
A	68	27	14	6	2	2	11	2	2	1	-	-	1
132	2	-	-	-	-	-	-	1	1	-	-	-	-
13	2	-	-	-	-	-	-	1	1	-	-	-	-
141	4	1	-	-	-	-	-	1	1	1	-	-	-
142	5	-	-	-	-	-	1	2	2	-	-	-	-
144	4	1	-	-	-	-	2	-	1	-	-	-	-
14	13	2	-	-	-	-	3	3	4	1	-	-	-
C	15	2	-	-	-	-	3	4	5	1	-	-	-
151	113	19	21	13	11	6	10	15	9	6	1	1	1
152	19	2	1	1	1	1	4	5	3	1	-	-	-
153	167	12	14	5	10	4	14	26	25	24	16	15	2
154	25	9	7	2	1	2	1	2	-	1	-	-	-
155	35	5	6	7	-	2	6	6	2	-	1	-	-
156	35	17	5	2	3	3	2	2	1	-	-	-	-
157	39	6	6	3	1	2	8	8	4	1	-	-	-
158	709	174	200	112	72	44	49	38	15	4	-	1	-
159	72	9	13	11	11	6	6	8	3	3	1	1	-
15	1.214	253	273	156	110	70	100	110	62	40	19	18	3
171	4	-	1	-	-	1	1	1	-	-	-	-	-
172	2	-	-	-	-	-	-	-	2	-	-	-	-
173	4	1	-	2	-	-	1	-	-	-	-	-	-
174	45	11	14	5	3	3	2	2	3	1	1	-	-
175	16	4	1	2	2	1	1	3	2	-	-	-	-
177	12	-	1	1	1	1	5	1	1	1	-	-	-
17	83	16	17	10	6	6	10	7	8	2	1	-	-
181	40	3	4	1	2	1	11	14	4	-	-	-	-
182	191	50	28	9	9	12	26	33	15	4	2	3	-
183	10	1	2	1	1	-	3	2	-	-	-	-	-
18	241	54	34	11	12	13	40	49	19	4	2	3	-
191	3	-	-	-	-	1	-	1	1	-	-	-	-
192	29	-	3	4	3	1	9	5	4	-	-	-	-
193	164	20	20	8	11	7	32	35	24	7	-	-	-
19	196	20	23	12	14	9	41	41	29	7	-	-	-
201	16	6	5	-	2	-	1	2	-	-	-	-	-
202	6	-	2	1	1	2	-	-	-	-	-	-	-
203	140	41	26	16	9	4	21	17	5	1	-	-	-
204	72	1	4	5	6	5	14	16	21	-	-	-	-
205	54	16	9	7	7	3	7	2	3	-	-	-	-
20	288	64	46	29	25	14	43	37	29	1	-	-	-
211	4	2	-	-	-	1	-	-	-	1	-	-	-
212	39	2	5	4	2	1	9	8	5	2	1	-	-
21	43	4	5	4	2	2	9	8	5	3	1	-	-
221	23	7	2	1	2	1	3	3	2	1	1	-	-
222	181	39	43	31	15	11	18	17	4	3	-	-	-
22	204	46	45	32	17	12	21	20	6	4	1	-	-
232	1	-	-	-	-	-	-	-	-	-	-	-	1
23	1	-	-	-	-	-	-	-	-	-	-	-	1
241	42	4	5	5	2	-	15	4	4	-	-	3	-
242	7	1	1	1	-	-	2	1	1	-	-	-	-
243	12	-	1	3	-	1	3	3	1	-	-	-	-
244	7	1	2	1	-	-	-	1	1	1	-	-	-
245	22	3	-	4	3	2	5	3	-	2	-	-	-
246	14	1	-	2	2	1	4	2	1	-	-	1	-
247	12	-	-	2	3	-	2	3	2	-	-	-	-
24	116	10	9	18	10	4	31	17	10	3	-	4	-
251	22	7	4	4	2	-	3	-	1	1	-	-	-
252	68	5	3	5	11	4	14	10	12	2	2	-	-
25	90	12	7	9	13	4	17	10	13	3	2	-	-
261	26	10	2	1	1	1	2	5	4	-	-	-	-
262	59	15	13	6	4	8	5	4	4	-	-	-	-
263	27	1	2	5	5	3	5	5	1	-	-	-	-
264	25	1	-	2	-	-	5	11	6	-	-	-	-
265	14	1	3	-	1	1	3	4	-	-	1	-	-

I.13. LOCALES-ESTABLECIMIENTO SEGUN NIVEL DE EMPLEO Y ACTIVIDAD PRINCIPAL.*(Continuación)*

ACTIVIDAD PRINCIPAL	TOTAL	De 0 y 1 trabaj.	De 2 trabaj.	De 3 trabaj.	De 4 trabaj.	De 5 trabaj.	De 6 a 9 trabaj.	De 10 a 19 trabaj.	De 20 a 49 trabaj.	De 50 a 99 trabaj.	De 100 a 199 trabaj.	De 200 a 499 trabaj.	De 500 y más trabaj.
266	141	24	13	13	12	9	29	21	15	3	2	-	-
267	122	27	24	23	10	8	13	9	4	4	-	-	-
268	4	2	-	-	-	1	1	-	-	-	-	-	-
26	418	81	57	50	33	31	63	59	34	7	3	-	-
271	20	4	1	1	2	4	2	4	2	-	-	-	-
272	6	-	1	-	2	-	2	1	-	-	-	-	-
273	3	-	-	-	-	-	2	1	-	-	-	-	-
274	5	-	1	-	-	-	2	-	-	-	-	2	-
275	11	2	1	-	3	1	1	3	-	-	-	-	-
27	45	6	4	1	7	5	9	9	2	-	-	2	-
281	360	96	75	52	26	28	48	23	11	-	1	-	-
282	12	3	2	1	-	-	2	3	-	1	-	-	-
283	1	1	-	-	-	-	-	-	-	-	-	-	-
284	7	5	1	-	-	1	-	-	-	-	-	-	-
285	21	9	1	5	1	-	-	2	3	-	-	-	-
286	183	51	42	35	14	14	19	5	3	-	-	-	-
287	78	10	8	7	4	5	9	14	12	8	-	1	-
28	662	175	129	100	45	48	78	47	29	9	1	1	-
291	28	4	4	2	5	2	4	3	4	-	-	-	-
292	96	12	14	11	12	7	14	17	8	1	-	-	-
293	98	28	27	10	6	4	16	6	1	-	-	-	-
294	7	-	-	1	2	1	-	2	1	-	-	-	-
295	68	11	4	8	7	10	7	13	7	1	-	-	-
296	3	2	-	-	-	-	-	-	1	-	-	-	-
297	5	1	-	2	-	1	-	-	1	-	-	-	-
29	305	58	49	34	32	25	41	41	23	2	-	-	-
300	7	3	1	1	-	-	-	-	2	-	-	-	-
30	7	3	1	1	-	-	-	-	2	-	-	-	-
311	8	1	3	-	-	-	2	-	2	-	-	-	-
312	2	1	-	-	-	-	-	1	-	-	-	-	-
313	1	-	1	-	-	-	-	-	-	-	-	-	-
315	51	8	16	10	3	3	7	2	1	1	-	-	-
316	16	2	5	-	1	1	2	4	1	-	-	-	-
31	78	12	25	10	4	4	11	7	4	1	-	-	-
321	2	1	-	-	-	-	-	-	1	-	-	-	-
322	3	1	-	-	-	-	1	-	1	-	-	-	-
323	5	2	-	1	-	-	1	1	-	-	-	-	-
32	10	4	-	1	-	-	2	1	2	-	-	-	-
331	48	23	9	3	4	-	6	1	2	-	-	-	-
332	2	-	-	-	-	-	-	1	-	-	1	-	-
334	1	-	-	-	-	-	-	1	-	-	-	-	-
33	51	23	9	3	4	-	6	3	2	-	1	-	-
341	2	-	1	-	-	-	-	-	1	-	-	-	-
342	18	-	2	1	-	1	3	5	6	-	-	-	-
343	12	-	-	2	-	-	2	5	2	-	-	1	-
34	32	-	3	3	-	1	5	10	9	-	-	1	-
351	25	4	5	3	2	3	3	4	1	-	-	-	-
352	1	-	-	-	-	-	-	-	-	-	1	-	-
354	2	1	-	-	-	-	-	1	-	-	-	-	-
355	5	1	-	1	2	-	-	1	-	-	-	-	-
35	33	6	5	4	4	3	3	6	1	-	1	-	-
361	959	306	189	104	58	50	85	96	61	8	2	-	-
362	8	4	-	1	1	-	1	1	-	-	-	-	-
364	3	-	1	-	1	-	-	-	1	-	-	-	-
365	35	5	9	5	3	2	6	5	-	-	-	-	-
366	10	1	1	2	1	2	-	2	1	-	-	-	-
36	1.015	316	200	112	64	54	92	104	63	8	2	-	-
371	6	1	1	1	-	1	-	2	-	-	-	-	-
372	3	-	-	2	-	-	-	1	-	-	-	-	-
37	9	1	1	3	-	1	1	2	-	-	-	-	-
D	5.141	1.164	942	603	402	306	623	588	352	94	34	29	4
401	32	9	3	2	2	-	8	2	3	1	2	-	-
402	4	-	-	1	-	-	-	2	-	1	-	-	-
40	36	9	3	3	2	-	8	4	3	2	2	-	-
410	39	9	4	3	4	1	7	6	2	1	2	-	-
41	39	9	4	3	4	1	7	6	2	1	2	-	-
E	75	18	7	6	6	1	15	10	5	3	4	-	-

I.13. LOCALES-ESTABLECIMIENTO SEGUN NIVEL DE EMPLEO Y ACTIVIDAD PRINCIPAL.
 (Continuación)

ACTIVIDAD PRINCIPAL	TOTAL	De 0 y 1 trabaj.	De 2 trabaj.	De 3 trabaj.	De 4 trabaj.	De 5 trabaj.	De 6 a 9 trabaj.	De 10 a 19 trabaj.	De 20 a 49 trabaj.	De 50 a 99 trabaj.	De 100 a 199 trabaj.	De 200 a 499 trabaj.	De 500 y más trabaj.
451	16	2	2	-	2	3	1	4	2	-	-	-	-
452	246	33	31	20	16	20	40	45	32	8	-	1	-
453	289	70	36	38	24	26	47	30	14	3	1	-	-
454	132	49	29	16	11	3	9	11	4	-	-	-	-
455	4	-	-	1	-	-	1	1	1	-	-	-	-
45	687	154	98	75	53	52	98	91	53	11	1	1	-
F	687	154	98	75	53	52	98	91	53	11	1	1	-
501	327	130	56	27	18	8	29	22	29	7	1	-	-
502	1.434	520	397	195	94	64	105	48	10	1	-	-	-
503	241	86	47	32	25	12	26	10	3	-	-	-	-
504	276	199	45	17	5	1	7	1	1	-	-	-	-
505	157	14	20	21	23	19	49	10	1	-	-	-	-
50	2.435	949	565	292	165	104	216	91	44	8	1	-	-
511	177	48	42	23	14	11	12	13	6	5	2	1	-
512	204	115	43	18	6	7	7	6	2	-	-	-	-
513	891	182	162	109	75	60	115	89	57	26	6	5	5
514	365	92	69	69	32	22	41	30	9	-	1	-	-
515	685	199	146	85	65	53	71	49	16	-	1	-	-
516	385	76	67	57	36	31	64	40	13	1	-	-	-
517	67	17	12	10	8	9	6	4	-	1	-	-	-
51	2.774	729	541	371	236	193	316	231	103	33	10	6	5
521	792	343	175	90	44	30	60	26	13	5	2	3	1
522	4.955	3.707	868	215	72	30	49	13	1	-	-	-	-
523	672	234	225	137	48	19	9	-	-	-	-	-	-
524	7.603	4.947	1.525	494	240	131	174	71	20	1	-	-	-
525	19	15	4	-	-	-	-	-	-	-	-	-	-
526	12	7	2	1	-	1	-	-	1	-	-	-	-
527	377	253	58	21	17	13	11	4	-	-	-	-	-
52	14.430	9.506	2.857	958	421	224	303	114	35	6	2	3	1
G	19.639	11.184	3.963	1.621	822	521	835	436	182	47	13	9	6
551	176	61	35	11	20	8	14	14	9	2	1	1	-
552	34	10	4	3	2	4	2	7	-	1	1	-	-
553	1.235	393	339	173	112	55	113	43	7	-	-	-	-
554	3.539	2.146	897	283	104	50	42	14	3	-	-	-	-
555	12	-	2	2	3	-	2	2	-	-	1	-	-
55	4.996	2.610	1.277	472	241	117	173	80	19	3	3	1	-
H	4.996	2.610	1.277	472	241	117	173	80	19	3	3	1	-
601	22	5	1	4	1	2	4	1	2	1	-	1	-
602	251	46	32	24	17	20	34	43	26	9	-	-	-
603	1	-	-	1	-	-	-	-	-	-	-	-	-
60	274	51	33	29	18	22	38	44	28	10	-	1	-
611	3	-	-	1	-	-	1	-	1	-	-	-	-
61	3	-	-	1	-	-	1	-	1	-	-	-	-
621	3	-	-	-	1	1	-	1	-	-	-	-	-
622	4	-	3	-	-	1	-	-	-	-	-	-	-
62	7	-	3	-	1	2	-	1	-	-	-	-	-
631	36	19	11	1	-	1	3	-	1	-	-	-	-
632	113	57	17	7	2	5	12	6	5	1	-	1	-
633	55	14	15	12	5	7	2	-	-	-	-	-	-
634	56	12	10	11	3	2	8	5	5	-	-	-	-
63	260	102	53	31	10	15	25	11	10	2	-	1	-
641	96	29	10	10	4	4	14	18	4	-	2	1	-
642	98	27	14	6	6	4	14	12	6	4	3	2	-
64	194	56	24	16	10	8	28	30	10	4	5	3	-
I	738	209	113	77	39	47	92	86	49	16	5	5	-
651	776	43	124	191	121	75	146	50	18	5	2	1	-
652	29	3	8	4	5	4	4	1	-	-	-	-	-
65	805	46	132	195	126	79	150	51	18	5	2	1	-
660	432	178	91	53	30	17	44	13	5	1	-	-	-
66	432	178	91	53	30	17	44	13	5	1	-	-	-
671	21	12	3	3	-	1	1	1	-	-	-	-	-
672	59	28	15	8	4	3	-	1	-	-	-	-	-
67	80	40	18	11	4	4	1	2	-	-	-	-	-
J	1.317	264	241	259	160	100	195	66	23	6	2	1	-

I.13. LOCALES-ESTABLECIMIENTO SEGUN NIVEL DE EMPLEO Y ACTIVIDAD PRINCIPAL.*(Continuación)*

ACTIVIDAD PRINCIPAL	TOTAL	De 0 y 1 trabaj.	De 2 trabaj.	De 3 trabaj.	De 4 trabaj.	De 5 trabaj.	De 6 a 9 trabaj.	De 10 a 19 trabaj.	De 20 a 49 trabaj.	De 50 a 99 trabaj.	De 100 a 199 trabaj.	De 200 a 499 trabaj.	De 500 y más trabaj.
701	163	59	50	19	15	4	6	9	1	-	-	-	-
702	41	14	13	9	1	-	2	-	2	-	-	-	-
703	219	92	66	28	12	7	8	5	1	-	-	-	-
70	423	165	129	56	28	11	16	14	4	-	-	-	-
711	23	8	8	6	1	-	-	-	-	-	-	-	-
712	3	2	1	-	-	-	-	-	-	-	-	-	-
713	38	6	3	5	3	2	7	6	5	1	-	-	-
714	329	272	44	7	3	1	2	-	-	-	-	-	-
71	393	288	56	18	7	3	9	6	5	1	-	-	-
721	7	1	1	1	-	2	1	1	-	-	-	-	-
722	13	3	3	1	1	-	2	2	1	-	-	-	-
723	2	-	-	-	-	-	-	1	1	-	-	-	-
725	11	1	1	3	1	1	2	2	-	-	-	-	-
72	33	5	5	5	2	3	5	6	2	-	-	-	-
731	11	3	2	-	-	-	-	2	3	1	-	-	-
732	2	1	1	-	-	-	-	-	-	-	-	-	-
73	13	4	3	-	-	-	-	2	3	1	-	-	-
741	981	336	225	154	86	59	90	23	6	1	-	1	-
742	308	97	70	45	30	16	31	10	8	1	-	-	-
743	31	3	5	3	5	1	5	9	-	-	-	-	-
744	59	11	18	6	9	2	7	5	1	-	-	-	-
745	5	1	2	-	-	-	1	-	1	-	-	-	-
746	34	5	7	2	-	3	3	6	6	2	-	-	-
747	20	1	1	1	2	2	4	4	2	1	1	1	-
748	274	136	56	19	10	11	25	8	5	3	1	-	-
74	1.712	590	384	230	142	94	166	65	29	8	2	2	-
K	2.574	1.052	577	309	179	111	196	93	43	10	2	2	-
751	327	66	43	20	20	15	23	50	48	22	11	8	1
752	156	21	9	7	8	16	28	20	18	11	3	9	6
753	17	-	3	-	4	-	2	2	3	-	1	2	-
75	500	87	55	27	32	31	53	72	69	33	15	19	7
L	500	87	55	27	32	31	53	72	69	33	15	19	7
801	670	109	67	18	30	20	60	220	140	6	-	-	-
802	139	8	2	5	2	4	4	31	44	34	5	-	-
803	32	1	2	-	1	2	3	3	6	4	7	2	1
804	572	197	139	97	40	19	34	28	9	8	1	-	-
80	1.413	315	210	120	73	45	101	282	199	52	13	2	1
M	1.413	315	210	120	73	45	101	282	199	52	13	2	1
851	1.268	612	310	120	64	27	46	40	28	11	2	3	5
852	67	31	16	9	4	5	2	-	-	-	-	-	-
853	386	144	71	32	22	13	35	45	19	5	-	-	-
85	1.721	787	397	161	90	45	83	85	47	16	2	3	5
N	1.721	787	397	161	90	45	83	85	47	16	2	3	5
900	13	1	1	2	1	2	2	-	-	-	2	1	1
90	13	1	1	2	1	2	2	-	-	-	2	1	1
911	76	30	17	8	3	3	7	5	2	1	-	-	-
912	37	21	4	4	-	1	5	2	-	-	-	-	-
913	1.191	841	198	39	17	10	40	35	9	1	-	1	-
91	1.304	892	219	51	20	14	52	42	11	2	-	1	-
921	33	6	8	3	4	5	6	1	-	-	-	-	-
922	33	9	4	4	2	-	7	3	2	2	-	-	-
923	167	77	32	16	15	8	10	7	2	-	-	-	-
924	1	-	-	-	1	-	-	-	-	-	-	-	-
925	92	58	12	6	1	3	5	6	1	-	-	-	-
926	223	111	48	14	6	9	17	10	6	2	-	-	-
927	324	209	65	17	7	6	4	6	8	2	-	-	-
92	873	470	169	60	36	31	49	33	19	6	-	-	-
930	1.803	1.331	303	87	36	14	20	7	5	-	-	-	-
93	1.803	1.331	303	87	36	14	20	7	5	-	-	-	-
O	3.993	2.694	692	200	93	61	123	82	35	8	2	2	1
TOTAL	42.877	20.567	8.586	3.936	2.192	1.439	2.601	1.977	1.083	301	96	74	25

I.14. PERSONAS OCUPADAS EN LOCALES-ESTABLECIMIENTO SEGUN NIVEL DE EMPLEO Y ACTIVIDAD PRINCIPAL.

ACTIVIDAD PRINCIPAL	TOTAL	De 0 y 1 trabaj.	De 2 trabaj.	De 3 trabaj.	De 4 trabaj.	De 5 trabaj.	De 6 a 9 trabaj.	De 10 a 19 trabaj.	De 20 a 49 trabaj.	De 50 a 99 trabaj.	De 100 a 199 trabaj.	De 200 a 499 trabaj.	De 500 y más trabaj.
014	274	25	26	18	4	5	63	25	46	62	-	-	-
01	274	25	26	18	4	5	63	25	46	62	-	-	-
020	593	2	2	-	4	5	15	-	-	-	-	-	565
02	593	2	2	-	4	5	15	-	-	-	-	-	565
A	867	27	28	18	8	10	78	25	46	62	-	-	565
132	59	-	-	-	-	-	-	15	44	-	-	-	-
13	59	-	-	-	-	-	-	15	44	-	-	-	-
141	142	1	-	-	-	-	-	17	40	84	-	-	-
142	106	-	-	-	-	-	8	26	72	-	-	-	-
144	43	1	-	-	-	-	14	-	28	-	-	-	-
14	291	2	-	-	-	-	22	43	140	84	-	-	-
C	350	2	-	-	-	-	22	58	184	84	-	-	-
151	2.828	19	42	39	44	30	74	198	289	381	152	210	1.350
152	294	2	2	3	4	5	26	63	119	70	-	-	-
153	10.644	12	28	15	40	20	102	340	776	1.592	2.207	4.437	1.075
154	137	9	14	6	4	10	8	22	-	64	-	-	-
155	330	5	12	21	-	10	41	83	50	-	108	-	-
156	127	17	10	6	12	15	16	29	22	-	-	-	-
157	406	6	12	9	4	10	54	108	127	76	-	-	-
158	3.164	174	400	336	288	220	339	473	425	259	-	250	-
159	1.007	9	26	33	44	30	46	114	84	170	195	256	-
15	18.937	253	546	468	440	350	706	1.430	1.892	2.612	2.662	5.153	2.425
171	31	-	2	-	-	5	7	17	-	-	-	-	-
172	65	-	-	-	-	-	-	-	65	-	-	-	-
173	14	1	-	6	-	-	7	-	-	-	-	-	-
174	459	11	28	15	12	15	16	31	101	80	150	-	-
175	127	4	2	6	8	5	9	41	52	-	-	-	-
177	162	-	2	3	4	5	35	15	30	68	-	-	-
17	858	16	34	30	24	30	74	104	248	148	150	-	-
181	403	3	8	3	8	5	77	192	107	-	-	-	-
182	3.042	50	56	27	36	60	186	465	436	252	319	1.155	-
183	62	1	4	3	4	-	23	27	-	-	-	-	-
18	3.507	54	68	33	48	65	286	684	543	252	319	1.155	-
191	54	-	-	-	-	5	-	19	30	-	-	-	-
192	332	-	6	12	12	5	66	65	166	-	-	-	-
193	2.066	20	40	24	44	35	221	456	778	448	-	-	-
19	2.452	20	46	36	56	45	287	540	974	448	-	-	-
201	63	6	10	-	8	-	8	31	-	-	-	-	-
202	21	-	4	3	4	10	-	-	-	-	-	-	-
203	727	41	52	48	36	20	152	205	114	59	-	-	-
204	966	1	8	15	24	25	100	226	567	-	-	-	-
205	282	16	18	21	28	15	50	21	113	-	-	-	-
20	2.059	64	92	87	100	70	310	483	794	59	-	-	-
211	69	2	-	-	-	5	-	-	-	62	-	-	-
212	641	2	10	12	8	5	65	96	134	139	170	-	-
21	710	4	10	12	8	10	65	96	134	201	170	-	-
221	409	7	4	3	8	5	21	47	71	60	183	-	-
222	996	39	86	93	60	55	132	214	108	209	-	-	-
22	1.405	46	90	96	68	60	153	261	179	269	183	-	-
232	843	-	-	-	-	-	-	-	-	-	-	-	843
23	843	-	-	-	-	-	-	-	-	-	-	-	843
241	1.363	4	10	15	8	-	110	55	130	-	-	1.031	-
242	85	1	2	3	-	-	18	12	49	-	-	-	-
243	119	-	2	9	-	5	19	44	40	-	-	-	-
244	116	1	4	3	-	-	-	12	43	53	-	-	-
245	238	3	-	12	12	10	39	42	-	120	-	-	-
246	352	1	-	6	8	5	24	25	23	-	-	260	-
247	125	-	-	6	12	-	13	42	52	-	-	-	-
24	2.398	10	18	54	40	20	223	232	337	173	-	1.291	-
251	140	7	8	12	8	-	22	-	23	60	-	-	-
252	1.015	5	6	15	44	20	94	114	344	123	250	-	-
25	1.155	12	14	27	52	20	116	114	367	183	250	-	-
261	218	10	4	3	4	5	13	57	122	-	-	-	-
262	334	15	26	18	16	40	38	65	116	-	-	-	-
263	190	1	4	15	20	15	36	77	22	-	-	-	-
264	356	1	-	6	-	-	35	164	150	-	-	-	-
265	202	1	6	-	4	5	23	53	-	-	110	-	-

I.14. PERSONAS OCUPADAS EN LOCALES-ESTABLECIMIENTO SEGUN NIVEL DE EMPLEO Y ACTIVIDAD PRINCIPAL. (Continuación)

ACTIVIDAD PRINCIPAL	TOTAL	De 0 y 1 trabaj.	De 2 trabaj.	De 3 trabaj.	De 4 trabaj.	De 5 trabaj.	De 6 a 9 trabaj.	De 10 a 19 trabaj.	De 20 a 49 trabaj.	De 50 a 99 trabaj.	De 100 a 199 trabaj.	De 200 a 499 trabaj.	De 500 y más trabaj.
266	1.491	24	26	39	48	45	209	283	398	198	221	-	-
267	841	27	48	69	40	40	92	137	140	248	-	-	-
268	14	2	-	-	-	5	7	-	-	-	-	-	-
26	3.646	81	114	150	132	155	453	836	948	446	331	-	-
271	152	4	2	3	8	20	15	52	48	-	-	-	-
272	38	-	2	-	8	-	17	11	-	-	-	-	-
273	34	-	-	-	-	-	16	18	-	-	-	-	-
274	735	-	2	-	-	-	13	-	-	-	-	720	-
275	69	2	2	-	12	5	6	42	-	-	-	-	-
27	1.028	6	8	3	28	25	67	123	48	-	-	720	-
281	1.748	96	150	156	104	140	351	293	343	-	115	-	-
282	112	3	4	3	-	-	15	37	-	50	-	-	-
283	1	1	-	-	-	-	-	-	-	-	-	-	-
284	12	5	2	-	-	5	-	-	-	-	-	-	-
285	146	9	2	15	4	-	-	26	90	-	-	-	-
286	680	51	84	105	56	70	136	61	117	-	-	-	-
287	1.666	10	16	21	16	25	69	181	358	557	-	413	-
28	4.365	175	258	300	180	240	571	598	908	607	115	413	-
291	222	4	8	6	20	10	25	31	118	-	-	-	-
292	798	12	28	33	48	35	101	222	253	66	-	-	-
293	381	28	54	30	24	20	113	72	40	-	-	-	-
294	60	-	-	3	8	5	-	22	22	-	-	-	-
295	585	11	8	24	28	50	51	165	179	69	-	-	-
296	32	2	-	-	-	-	-	-	30	-	-	-	-
297	45	1	-	6	-	5	-	-	33	-	-	-	-
29	2.123	58	98	102	128	125	290	512	675	135	-	-	-
300	50	3	2	3	-	-	-	-	42	-	-	-	-
30	50	3	2	3	-	-	-	-	42	-	-	-	-
311	70	1	6	-	-	-	13	-	50	-	-	-	-
312	11	1	-	-	-	-	-	10	-	-	-	-	-
313	2	-	2	-	-	-	-	-	-	-	-	-	-
315	242	8	32	30	12	15	49	21	21	54	-	-	-
316	108	2	10	-	4	5	14	51	22	-	-	-	-
31	433	12	50	30	16	20	76	82	93	54	-	-	-
321	41	1	-	-	-	-	-	-	40	-	-	-	-
322	29	1	-	-	-	-	7	-	21	-	-	-	-
323	23	2	-	3	-	-	7	11	-	-	-	-	-
32	93	4	-	3	-	-	14	11	61	-	-	-	-
331	173	23	18	9	16	-	42	10	55	-	-	-	-
332	149	-	-	-	-	-	-	19	-	-	130	-	-
334	11	-	-	-	-	-	-	11	-	-	-	-	-
33	333	23	18	9	16	-	42	40	55	-	130	-	-
341	26	-	2	-	-	-	-	-	24	-	-	-	-
342	259	-	4	3	-	5	22	59	166	-	-	-	-
343	451	-	-	6	-	-	16	68	55	-	-	306	-
34	736	-	6	9	-	5	38	127	245	-	-	306	-
351	143	4	10	9	8	15	19	54	24	-	-	-	-
352	148	-	-	-	-	-	-	-	-	-	148	-	-
354	12	1	-	-	-	-	-	11	-	-	-	-	-
355	30	1	-	3	8	-	-	18	-	-	-	-	-
35	333	6	10	12	16	15	19	83	24	-	148	-	-
361	5.892	306	378	312	232	250	621	1.225	1.874	494	200	-	-
362	27	4	-	3	4	-	6	10	-	-	-	-	-
364	36	-	2	-	4	-	-	-	30	-	-	-	-
365	162	5	18	15	12	10	41	61	-	-	-	-	-
366	71	1	2	6	4	10	-	23	25	-	-	-	-
36	6.188	316	400	336	256	270	668	1.319	1.929	494	200	-	-
371	42	1	2	3	-	5	-	31	-	-	-	-	-
372	13	-	-	6	-	-	7	-	-	-	-	-	-
37	55	1	2	9	-	5	7	31	-	-	-	-	-
D	53.707	1.164	1.884	1.809	1.608	1.530	4.465	7.706	10.496	6.081	4.658	9.038	3.268
401	576	9	6	6	8	-	56	20	103	64	304	-	-
402	89	-	-	3	-	-	-	30	-	56	-	-	-
40	665	9	6	9	8	-	56	50	103	120	304	-	-
410	631	9	8	9	16	5	57	96	67	76	288	-	-
41	631	9	8	9	16	5	57	96	67	76	288	-	-
E	1.296	18	14	18	24	5	113	146	170	196	592	-	-

I.14. PERSONAS OCUPADAS EN LOCALES-ESTABLECIMIENTO SEGUN NIVEL DE EMPLEO Y ACTIVIDAD PRINCIPAL. (Continuación)

ACTIVIDAD PRINCIPAL	TOTAL	De 0 y 1 trabaj.	De 2 trabaj.	De 3 trabaj.	De 4 trabaj.	De 5 trabaj.	De 6 a 9 trabaj.	De 10 a 19 trabaj.	De 20 a 49 trabaj.	De 50 a 99 trabaj.	De 100 a 199 trabaj.	De 200 a 499 trabaj.	De 500 y más trabaj.
451	141	2	4	-	8	15	9	48	55	-	-	-	-
452	2.778	33	62	60	64	100	291	628	883	457	-	200	-
453	1.974	70	72	114	96	130	341	410	386	205	150	-	-
454	562	49	58	48	44	15	64	153	131	-	-	-	-
455	55	-	-	3	-	-	9	18	25	-	-	-	-
45	5.510	154	196	225	212	260	714	1.257	1.480	662	150	200	-
F	5.510	154	196	225	212	260	714	1.257	1.480	662	150	200	-
501	2.362	130	112	81	72	40	205	298	768	498	158	-	-
502	4.272	520	794	585	376	320	731	631	250	65	-	-	-
503	856	86	94	96	100	60	182	146	92	-	-	-	-
504	467	199	90	51	20	5	48	14	40	-	-	-	-
505	792	14	40	63	92	95	350	115	23	-	-	-	-
50	8.749	949	1.130	876	660	520	1.516	1.204	1.173	563	158	-	-
511	1.641	48	84	69	56	55	88	151	227	358	303	202	-
512	511	115	86	54	24	35	51	68	78	-	-	-	-
513	13.897	182	324	327	300	300	858	1.151	1.676	1.840	689	1.277	4.973
514	1.747	92	138	207	128	110	312	383	227	-	150	-	-
515	3.004	199	292	255	260	265	488	641	503	-	101	-	-
516	2.062	76	134	171	144	155	463	488	341	90	-	-	-
517	304	17	24	30	32	45	42	58	-	56	-	-	-
51	23.166	729	1.082	1.113	944	965	2.302	2.940	3.052	2.344	1.243	1.479	4.973
521	4.964	343	350	270	176	150	435	311	396	311	261	911	1.050
522	7.035	3.707	1.736	645	288	150	339	150	20	-	-	-	-
523	1.444	234	450	411	192	95	62	-	-	-	-	-	-
524	13.852	4.947	3.050	1.482	960	655	1.231	898	579	50	-	-	-
525	23	15	8	-	-	-	-	-	-	-	-	-	-
526	59	7	4	3	-	5	-	-	40	-	-	-	-
527	698	253	116	63	68	65	77	56	-	-	-	-	-
52	28.075	9.506	5.714	2.874	1.684	1.120	2.144	1.415	1.035	361	261	911	1.050
G	59.990	11.184	7.926	4.863	3.288	2.605	5.962	5.559	5.260	3.268	1.662	2.390	6.023
551	1.307	61	70	33	80	40	107	195	272	129	120	200	-
552	350	10	8	9	8	20	14	88	-	60	133	-	-
553	3.816	393	678	519	448	275	792	517	194	-	-	-	-
554	5.959	2.146	1.794	849	416	250	286	154	64	-	-	-	-
555	189	-	4	6	12	-	15	22	-	-	130	-	-
55	11.621	2.610	2.554	1.416	964	585	1.214	976	530	189	383	200	-
H	11.621	2.610	2.554	1.416	964	585	1.214	976	530	189	383	200	-
601	500	5	2	12	4	10	28	13	78	74	-	274	-
602	2.576	46	64	72	68	100	255	578	751	642	-	-	-
603	3	-	-	3	-	-	-	-	-	-	-	-	-
60	3.079	51	66	87	72	110	283	591	829	716	-	274	-
611	37	-	-	3	-	-	6	-	28	-	-	-	-
61	37	-	-	3	-	-	6	-	28	-	-	-	-
621	28	-	-	-	4	5	-	19	-	-	-	-	-
622	11	-	6	-	-	5	-	-	-	-	-	-	-
62	39	-	6	-	4	10	-	19	-	-	-	-	-
631	146	19	22	3	-	5	19	-	78	-	-	-	-
632	799	57	34	21	8	25	84	86	168	70	-	246	-
633	149	14	30	36	20	35	14	-	-	-	-	-	-
634	331	12	20	33	12	10	48	74	122	-	-	-	-
63	1.425	102	106	93	40	75	165	160	290	148	-	246	-
641	1.050	29	20	30	16	20	93	239	102	-	251	250	-
642	1.655	27	28	18	24	20	101	155	147	284	351	500	-
64	2.705	56	48	48	40	40	194	394	249	284	602	750	-
I	7.285	209	226	231	156	235	648	1.164	1.396	1.148	602	1.270	-
651	4.687	43	248	573	484	375	1.026	635	495	320	202	286	-
652	115	3	16	12	20	20	33	11	-	-	-	-	-
65	4.802	46	264	585	504	395	1.059	646	495	320	202	286	-
660	1.407	178	182	159	120	85	311	165	138	69	-	-	-
66	1.407	178	182	159	120	85	311	165	138	69	-	-	-
671	53	12	6	9	-	5	8	13	-	-	-	-	-
672	125	28	30	24	16	15	-	12	-	-	-	-	-
67	178	40	36	33	16	20	8	25	-	-	-	-	-
J	6.387	264	482	777	640	500	1.378	836	633	389	202	286	-

I.14. PERSONAS OCUPADAS EN LOCALES-ESTABLECIMIENTO SEGUN NIVEL DE EMPLEO Y ACTIVIDAD PRINCIPAL. (Continuación)

ACTIVIDAD PRINCIPAL	TOTAL	De 0 y 1 trabaj.	De 2 trabaj.	De 3 trabaj.	De 4 trabaj.	De 5 trabaj.	De 6 a 9 trabaj.	De 10 a 19 trabaj.	De 20 a 49 trabaj.	De 50 a 99 trabaj.	De 100 a 199 trabaj.	De 200 a 499 trabaj.	De 500 y más trabaj.
701	473	59	100	57	60	20	37	119	21	-	-	-	-
702	128	14	26	27	4	-	15	-	42	-	-	-	-
703	519	92	132	84	48	35	53	54	21	-	-	-	-
70	1.120	165	258	168	112	55	105	173	84	-	-	-	-
711	46	8	16	18	4	-	-	-	-	-	-	-	-
712	4	2	2	-	-	-	-	-	-	-	-	-	-
713	374	6	6	15	12	10	50	75	150	50	-	-	-
714	412	272	88	21	12	5	14	-	-	-	-	-	-
71	836	288	112	54	28	15	64	75	150	50	-	-	-
721	33	1	2	3	-	10	7	10	-	-	-	-	-
722	76	3	6	3	4	-	12	28	20	-	-	-	-
723	38	-	-	-	-	-	-	10	28	-	-	-	-
725	59	1	2	9	4	5	15	23	-	-	-	-	-
72	206	5	10	15	8	15	34	71	48	-	-	-	-
731	162	3	4	-	-	-	-	23	73	59	-	-	-
732	3	1	2	-	-	-	-	-	-	-	-	-	-
73	165	4	6	-	-	-	-	23	73	59	-	-	-
741	3.217	336	450	462	344	295	628	291	158	53	-	200	-
742	1.249	97	140	135	120	80	217	131	240	89	-	-	-
743	191	3	10	9	20	5	34	110	-	-	-	-	-
744	241	11	36	18	36	10	49	57	24	-	-	-	-
745	52	1	4	-	-	-	6	-	41	-	-	-	-
746	465	5	14	6	-	15	21	86	205	113	-	-	-
747	755	1	2	3	8	10	27	52	50	70	135	397	-
748	1.142	136	112	57	40	55	177	101	163	201	100	-	-
74	7.312	590	768	690	568	470	1.159	828	881	526	235	597	-
K	9.639	1.052	1.154	927	716	555	1.362	1.170	1.236	635	235	597	-
751	8.382	66	86	60	80	75	162	664	1.589	1.474	1.319	2.107	700
752	9.436	21	18	21	32	80	205	269	510	794	460	2.639	4.387
753	881	-	6	-	16	-	14	22	73	-	165	585	-
75	18.699	87	110	81	128	155	381	955	2.172	2.268	1.944	5.331	5.087
L	18.699	87	110	81	128	155	381	955	2.172	2.268	1.944	5.331	5.087
801	8.143	109	134	54	120	100	456	3.088	3.736	346	-	-	-
802	5.064	8	4	15	8	20	26	416	1.630	2.320	617	-	-
803	4.171	1	4	-	4	10	23	38	182	269	905	536	2.199
804	2.575	197	278	291	160	95	230	346	263	605	110	-	-
80	19.953	315	420	360	292	225	735	3.888	5.811	3.540	1.632	536	2.199
M	19.953	315	420	360	292	225	735	3.888	5.811	3.540	1.632	536	2.199
851	12.523	612	620	360	256	135	328	526	891	802	226	1.022	6.745
852	145	31	32	27	16	25	14	-	-	-	-	-	-
853	2.308	144	142	96	88	65	261	567	604	341	-	-	-
85	14.976	787	794	483	360	225	603	1.093	1.495	1.143	226	1.022	6.745
N	14.976	787	794	483	360	225	603	1.093	1.495	1.143	226	1.022	6.745
900	1.358	1	2	6	4	10	15	-	-	-	230	490	600
90	1.358	1	2	6	4	10	15	-	-	-	230	490	600
911	343	30	34	24	12	15	55	59	54	60	-	-	-
912	108	21	8	12	-	5	35	27	-	-	-	-	-
913	2.857	841	396	117	68	50	302	445	224	60	-	354	-
91	3.308	892	438	153	80	70	392	531	278	120	-	354	-
921	129	6	16	9	16	25	46	11	-	-	-	-	-
922	319	9	8	12	8	-	53	46	59	124	-	-	-
923	500	77	64	48	60	40	67	89	55	-	-	-	-
924	4	-	-	-	4	-	-	-	-	-	-	-	-
925	242	58	24	18	4	15	36	67	20	-	-	-	-
926	907	111	96	42	24	45	116	121	219	133	-	-	-
927	891	209	130	51	28	30	28	80	233	102	-	-	-
92	2.992	470	338	180	144	155	346	414	586	359	-	-	-
930	2.789	1.331	606	261	144	70	136	84	157	-	-	-	-
93	2.789	1.331	606	261	144	70	136	84	157	-	-	-	-
O	10.447	2.694	1.384	600	372	305	889	1.029	1.021	479	230	844	600
TOTAL	220.727	20.567	17.172	11.808	8.768	7.195	18.564	25.862	31.930	20.144	12.516	21.714	24.487

I.15. LOCALES AUXILIARES Y PERSONAS OCUPADAS SEGUN TIPO DE EDIFICIO Y CATEGORIA DEL LOCAL AUXILIAR.

CATEGORIA	LOCALES AUXILIARES				PERSONAS OCUPADAS			
	TOTAL	En edificios o complejos de edificios destinados principalmente a:		En edificios o complejos de edificios no destinado vivienda	TOTAL	En edificios o complejos de edificios destinados principalmente a:		En edificios o complejos de edificios no destinado vivienda
		Vivienda familiar	Vivienda colectiva			Vivienda familiar	Vivienda colectiva	
Oficinas	274	166	1	107	1.800	952	1	847
Almacenes	627	306	-	321	1.477	329	-	1.148
Otros	110	45	6	59	380	45	25	310
TOTAL	1.011	517	7	487	3.657	1.326	26	2.305

I.16. LOCALES CENSADOS Y PERSONAS OCUPADAS SEGUN SITUACION Y CATEGORIA, POR MUNICIPIOS.

MUNICIPIOS	LOCALES CENSADOS							PERSONAS OCUPADAS		
	TOTAL	ACTIVOS			Cerra- dos de tempo- rada	Inacti- vos	Vacío s	TOTAL	En Lo- cales Esta- bleci- miento	En Lo- cales Auxilia- res
		Total	Esta- bleci- miento	Auxi- liares						
Abanilla	286	229	228	1	-	22	35	432	427	5
Abarán	682	489	473	16	5	115	73	3.056	3.042	14
Aguilas	1.584	948	945	3	28	85	523	6.885	6.881	4
Albudeite	49	37	37	-	-	12	-	62	62	-
Alcantarilla	1.477	1.102	1.072	30	7	101	267	5.074	4.852	222
Alcázares (Los)	473	245	243	2	117	9	102	1.192	1.190	2
Aledo	60	59	51	8	-	1	-	109	100	9
Alguazas	321	234	232	2	1	30	56	1.281	1.252	29
Alhama de Murcia	878	679	669	10	18	93	88	3.550	3.535	15
Archena	649	545	539	6	11	63	30	1.837	1.818	19
Beniel	401	311	310	1	5	13	72	1.609	1.607	2
Blanca	272	249	247	2	-	9	14	613	602	11
Bullas	481	392	378	14	4	41	44	1.795	1.784	11
Calasparra	505	414	406	8	1	22	68	1.048	1.043	5
Campos del Río	81	73	72	1	-	-	8	506	506	-
Caravaca de la Cruz	1.520	1.027	994	33	19	149	325	3.904	3.851	53
Cartagena	9.071	6.389	6.210	179	364	896	1.422	35.979	35.560	419
Cehegín	846	597	593	4	6	121	122	2.413	2.413	-
Ceutí	236	219	219	-	1	15	1	937	937	-
Cieza	1.571	1.139	1.108	31	26	124	282	3.872	3.822	50
Fortuna	382	218	217	1	2	20	142	563	558	5
Fuente-Alamo	415	360	356	4	9	34	12	872	870	2
Jumilla	1.058	859	840	19	6	75	118	3.062	3.007	55
Librilla	160	130	130	-	1	1	28	866	866	-
Lorca	3.543	2.705	2.663	42	23	298	517	12.145	12.087	58
Lorquí	245	201	201	-	-	1	43	924	924	-
Mazarrón	1.331	774	758	16	193	108	256	5.531	5.412	119
Molina de Segura	2.015	1.578	1.527	51	10	105	322	8.923	8.510	413
Moratalla	416	360	355	5	5	25	26	953	949	4
Mula	638	584	577	7	6	21	27	2.482	2.477	5
Murcia	19.660	14.308	13.918	390	153	1.294	3.905	83.840	82.035	1.805
Ojós	19	18	18	-	-	-	1	25	25	-
Pliego	135	115	115	-	3	1	16	221	221	-
Puerto-Lumbreras	557	412	404	8	4	61	80	1.249	1.232	17
Ricote	69	57	57	-	-	6	6	131	131	-
San Javier	1.481	728	706	22	249	164	340	4.981	4.931	50
San Pedro del Pinatar	975	708	694	14	107	70	90	2.492	2.451	41
Santomera	478	353	350	3	-	38	87	1.782	1.782	-
Torre-Pacheco	909	648	641	7	3	76	182	2.577	2.564	13
Torres de Cotillas (Las)	668	527	518	9	1	62	78	2.479	2.423	56
Totana	1.077	879	844	35	13	20	165	2.555	2.483	72
Ulea	67	50	50	-	5	5	7	214	214	-
Unión (La)	583	476	469	7	3	67	37	1.664	1.624	40
Villanueva del Río Segura	75	59	59	-	4	6	6	110	110	-
Yecla	1.819	1.404	1.384	20	14	62	339	7.589	7.557	32
TOTAL	60.218	43.888	42.877	1.011	1.427	4.541	10.362	224.384	220.727	3.657

I.17. LOCALES ACTIVOS Y PERSONAS OCUPADAS SEGUN DEPENDENCIA, POR MUNICIPIOS.

MUNICIPIOS	LOCALES ACTIVOS				PERSONAS OCUPADAS			
	TOTAL	Independientes	Interdependientes		TOTAL	Independientes	Interdependientes	
			Sede central	Dependientes			Sede central	Dependientes
Abanilla	229	168	8	53	432	297	20	115
Abarán	489	325	42	122	3.056	2.229	313	514
Aguilas	948	709	62	177	6.885	2.829	473	3.583
Albudeite	37	28	2	7	62	29	5	28
Alcantarilla	1.102	827	77	198	5.074	2.344	1.078	1.652
Alcázares (Los)	245	184	13	48	1.192	544	103	545
Aledo	59	19	10	30	109	35	25	49
Alguazas	234	179	7	48	1.281	759	110	412
Alhama de Murcia	679	492	45	142	3.550	1.195	372	1.983
Archena	545	408	40	97	1.837	1.290	97	450
Beniel	311	235	25	51	1.609	1.033	367	209
Blanca	249	181	18	50	613	413	68	132
Bullas	392	251	41	100	1.795	663	459	673
Calasparra	414	290	32	92	1.048	595	144	309
Campos del Río	73	55	3	15	506	72	8	426
Caravaca de la Cruz	1.027	708	83	236	3.904	1.964	428	1.512
Cartagena	6.389	4.421	548	1.420	35.979	12.820	3.857	19.302
Cehegín	597	433	41	123	2.413	1.618	270	525
Ceutí	219	173	13	33	937	717	54	166
Cieza	1.139	825	104	210	3.872	2.240	518	1.114
Fortuna	218	142	16	60	563	314	40	209
Fuente-Alamo	360	242	29	89	872	543	94	235
Jumilla	859	595	70	194	3.062	1.561	406	1.095
Librilla	130	102	4	24	866	742	19	105
Lorca	2.705	1.933	198	574	12.145	5.894	1.383	4.868
Lorquí	201	158	12	31	924	702	110	112
Mazarrón	774	524	61	189	5.531	2.946	1.784	801
Molina de Segura	1.578	1.113	141	324	8.923	4.688	1.614	2.621
Moratala	360	235	25	100	953	521	78	354
Mula	584	377	56	151	2.482	1.082	302	1.098
Murcia	14.308	10.135	1.123	3.050	83.840	33.945	11.497	38.398
Ojós	18	9	3	6	25	10	5	10
Pliego	115	73	11	31	221	128	27	66
Puerto-Lumbreras	412	301	27	84	1.249	683	79	487
Ricote	57	33	5	19	131	92	12	27
San Javier	728	490	59	179	4.981	1.443	453	3.085
San Pedro del Pinatar	708	516	61	131	2.492	1.495	361	636
Santomera	353	262	20	71	1.782	1.219	169	394
Torre-Pacheco	648	478	38	132	2.577	1.621	179	777
Torres de Cotillas (Las)	527	399	38	90	2.479	1.367	371	741
Totana	879	625	69	185	2.555	1.594	225	736
Ulea	50	31	4	15	214	91	73	50
Unión (La)	476	333	37	106	1.664	811	258	595
Villanueva del Río Segura	59	44	3	12	110	79	8	23
Yecla	1.404	1.079	102	223	7.589	5.126	838	1.625
TOTAL	43.888	31.140	3.426	9.322	224.384	102.383	29.154	92.847

I.18. LOCALES ACTIVOS Y PERSONAS OCUPADAS SEGUN TIPO DE EDIFICIO, POR MUNICIPIOS.

MUNICIPIOS	LOCALES ACTIVOS				PERSONAS OCUPADAS			
	TOTAL	En edificios o complejos de edificios destinados principalmente a:		En edificios o complejos de edificios no destinado vivienda	TOTAL	En edificios o complejos de edificios destinados principalmente a:		En edificios o complejos de edificios no destinado vivienda
		Vivienda familiar	Vivienda colectiva			Vivienda familiar	Vivienda colectiva	
Abanilla	229	148	3	78	432	234	12	186
Abarán	489	309	6	174	3.056	723	52	2.281
Aguilas	948	668	26	254	6.885	1.709	185	4.991
Albudeite	37	29	1	7	62	32	4	26
Alcantarilla	1.102	751	5	346	5.074	1.523	13	3.538
Alcázares (Los)	245	144	6	95	1.192	317	321	554
Aledo	59	13	1	45	109	20	7	82
Alguazas	234	161	1	72	1.281	303	1	977
Alhama de Murcia	679	382	2	295	3.550	736	5	2.809
Archena	545	366	6	173	1.837	695	138	1.004
Beniel	311	210	2	99	1.609	442	9	1.158
Blanca	249	162	4	83	613	290	17	306
Bullas	392	264	3	125	1.795	609	28	1.158
Calasparra	414	235	3	176	1.048	380	16	652
Campos del Río	73	54	0	19	506	462	0	44
Caravaca de la Cruz	1.027	707	10	310	3.904	1.544	64	2.296
Cartagena	6.389	3.851	70	2.468	35.979	11.026	2.153	22.800
Cehegín	597	398	3	196	2.413	645	13	1.755
Ceutí	219	154	0	65	937	276	0	661
Cieza	1.139	819	13	307	3.872	1.864	110	1.898
Fortuna	218	140	12	66	563	303	50	210
Fuente-Alamo	360	157	0	203	872	248	0	624
Jumilla	859	552	14	293	3.062	1.185	83	1.794
Librilla	130	90	1	39	866	138	5	723
Lorca	2.705	1.598	32	1.075	12.145	3.519	848	7.778
Lorquí	201	132	0	69	924	252	0	672
Mazarrón	774	409	9	356	5.531	802	29	4.700
Molina de Segura	1.578	1.060	7	511	8.923	2.635	15	6.273
Moratalla	360	242	3	115	953	332	27	594
Mula	584	394	13	177	2.482	800	55	1.627
Murcia	14.308	9.609	115	4.584	83.840	31.489	2.588	49.763
Ojós	18	4	0	14	25	5	0	20
Pliego	115	67	1	47	221	104	4	113
Puerto-Lumbreras	412	264	6	142	1.249	464	92	693
Ricote	57	28	1	28	131	61	7	63
San Javier	728	281	15	432	4.981	698	2.297	1.986
San Pedro del Pinatar	708	293	10	405	2.492	673	27	1.792
Santomera	353	233	1	119	1.782	471	3	1.308
Torre-Pacheco	648	246	4	398	2.577	494	7	2.076
Torres de Cotillas (Las)	527	323	4	200	2.479	584	20	1.875
Totana	879	524	10	345	2.555	979	34	1.542
Ulea	50	24	0	26	214	54	0	160
Unión (La)	476	131	1	344	1.664	266	5	1.393
Villanueva del Río Segura	59	37	1	21	110	45	8	57
Yecla	1.404	804	9	591	7.589	1.884	68	5.637
TOTAL	43.888	27.467	434	15.987	224.384	72.315	9.420	142.649

I.19. LOCALES ACTIVOS SEGUN ACTIVIDAD PRINCIPAL DEL LOCAL-ESTABLECIMIENTO O DE LA EMPRESA (LOCALES AUXILIARES) Y NIVEL DE EMPLEO, POR MUNICIPIOS. TODAS LAS ACTIVIDADES (1).

MUNICIPIOS	TOTAL	De 0 y 1 trabaj.	De 2 trabaj.	De 3 trabaj.	De 4 trabaj.	De 5 trabaj.	De 6 a 9 trabaj.	De 10 a 19 trabaj.	De 20 a 49 trabaj.	De 50 a 99 trabaj.	De 100 a 199 trabaj.	De 200 a 499 trabaj.	De 500 y más trabaj.
Abanilla	229	149	39	16	8	8	5	4	-	-	-	-	-
Abarán	489	285	64	48	15	4	18	21	21	9	2	2	-
Aguilas	948	436	222	109	51	38	44	20	17	3	4	3	1
Albudeite	37	32	1	1	2	-	-	1	-	-	-	-	-
Alcantarilla	1.102	632	155	72	47	27	71	56	30	10	1	-	1
Alcázares (Los)	245	125	52	14	10	11	19	6	5	1	1	1	-
Aledo	59	35	17	1	-	3	2	1	-	-	-	-	-
Alguazas	234	126	49	18	10	5	9	9	4	2	-	2	-
Alhama de Murcia	679	377	127	49	28	22	34	28	10	2	1	-	1
Archena	545	321	110	41	21	8	16	15	10	-	3	-	-
Beniel	311	172	44	20	14	11	17	14	12	6	1	-	-
Blanca	249	159	34	11	15	7	14	5	4	-	-	-	-
Bullas	392	189	95	36	20	6	18	17	5	3	2	1	-
Calasparra	414	241	73	32	20	14	21	8	4	1	-	-	-
Campos del Río	73	61	6	1	1	-	2	1	-	-	-	1	-
Caravaca	1.027	584	167	62	52	24	66	45	20	5	1	1	-
Cartagena	6.389	2.984	1.242	650	317	246	412	278	177	52	11	15	5
Cehegín	597	396	89	26	22	9	20	17	9	5	2	2	-
Ceutí	219	110	65	16	5	6	6	5	2	2	2	-	-
Cieza	1.139	634	211	80	53	21	62	47	26	3	2	-	-
Fortuna	218	135	37	17	9	5	3	9	3	-	-	-	-
Fuente-Alamo	360	216	67	29	17	8	10	8	5	-	-	-	-
Jumilla	859	398	198	88	46	24	49	33	19	2	2	-	-
Librilla	130	80	18	9	5	2	7	4	2	1	1	1	-
Lorca	2.705	1.425	536	203	121	90	133	101	70	18	3	3	2
Lorquí	201	99	50	14	8	5	4	13	5	2	1	-	-
Mazarrón	774	434	154	65	24	16	32	27	11	5	-	2	4
Molina de Segura	1.578	651	341	170	77	47	116	90	55	22	7	2	-
Moratalla	360	239	75	13	6	3	6	7	10	1	-	-	-
Mula	584	312	131	43	22	10	33	24	4	1	3	1	-
Murcia	14.308	5.993	2.969	1.491	847	578	1.038	784	399	124	44	32	9
Ojós	18	14	2	1	1	-	-	-	-	-	-	-	-
Pliego	115	74	22	11	2	2	2	1	1	-	-	-	-
Puerto-Lumbreras	412	225	76	39	20	13	20	13	4	1	1	-	-
Ricote	57	35	9	3	3	1	4	2	-	-	-	-	-
San Javier	728	334	155	77	56	13	41	34	9	7	-	1	1
S. Pedro del Pinatar	708	259	200	74	43	42	38	40	10	2	-	-	-
Santomera	353	194	56	22	10	17	23	16	14	-	-	-	1
Torre-Pacheco	648	313	151	68	23	25	22	27	13	4	-	2	-
Torres de Cotillas	527	285	100	40	22	12	19	25	17	5	1	1	-
Totana	879	516	158	63	44	19	36	29	11	2	1	-	-
Ulea	50	22	9	5	4	1	2	6	1	-	-	-	-
Unión (La)	476	260	80	39	19	19	25	21	10	2	1	-	-
Villanueva	59	41	9	4	-	-	5	-	-	-	-	-	-
Yecla	1.404	579	248	109	93	55	126	109	75	8	1	1	-
TOTAL	43.888	21.181	8.713	4.000	2.233	1.477	2.650	2.021	1.104	311	99	74	25

(1) Excepto grupos 011, 012 y 013.

I.19.A. LOCALES ACTIVOS SEGUN ACTIVIDAD PRINCIPAL DEL LOCAL-ESTABLECIMIENTO O DE LA EMPRESA (LOCALES AUXILIARES) Y NIVEL DE EMPLEO, POR MUNICIPIOS. AGRICULTURA, CAZA Y SILVICULTURA (1).

MUNICIPIOS	TOTAL	De 0 y 1 trabaj.	De 2 trabaj.	De 3 trabaj.	De 4 trabaj.	De 5 trabaj.	De 6 a 9 trabaj.	De 10 a 19 trabaj.	De 20 a 49 trabaj.	De 50 a 99 trabaj.	De 100 a 199 trabaj.	De 200 a 499 trabaj.	De 500 y más trabaj.
Abanilla	2	2	-	-	-	-	-	-	-	-	-	-	-
Abarán	14	6	5	2	-	-	1	-	-	-	-	-	-
Aguilas	2	2	-	-	-	-	-	-	-	-	-	-	-
Albudeite	-	-	-	-	-	-	-	-	-	-	-	-	-
Alcantarilla	-	-	-	-	-	-	-	-	-	-	-	-	-
Alcázares (Los)	-	-	-	-	-	-	-	-	-	-	-	-	-
Aledo	-	-	-	-	-	-	-	-	-	-	-	-	-
Alguazas	2	2	-	-	-	-	-	-	-	-	-	-	-
Alhama de Murcia	1	-	-	-	-	-	1	-	-	-	-	-	-
Archena	-	-	-	-	-	-	-	-	-	-	-	-	-
Beniel	-	-	-	-	-	-	-	-	-	-	-	-	-
Blanca	1	-	-	-	-	1	-	-	-	-	-	-	-
Bullas	-	-	-	-	-	-	-	-	-	-	-	-	-
Calasparra	1	-	1	-	-	-	-	-	-	-	-	-	-
Campos del Río	-	-	-	-	-	-	-	-	-	-	-	-	-
Caravaca	-	-	-	-	-	-	-	-	-	-	-	-	-
Cartagena	5	1	-	-	1	-	1	-	2	-	-	-	-
Cehégín	-	-	-	-	-	-	-	-	-	-	-	-	-
Ceutí	-	-	-	-	-	-	-	-	-	-	-	-	-
Cieza	6	2	2	1	-	-	-	-	-	1	-	-	-
Fortuna	1	-	-	-	-	-	-	1	-	-	-	-	-
Fuente-Alamo	1	1	-	-	-	-	-	-	-	-	-	-	-
Jumilla	-	-	-	-	-	-	-	-	-	-	-	-	-
Librilla	-	-	-	-	-	-	-	-	-	-	-	-	-
Lorca	9	7	2	-	-	-	-	-	-	-	-	-	-
Lorquí	-	-	-	-	-	-	-	-	-	-	-	-	-
Mazarrón	-	-	-	-	-	-	-	-	-	-	-	-	-
Molina de Segura	1	-	-	1	-	-	-	-	-	-	-	-	-
Moratalla	2	1	1	-	-	-	-	-	-	-	-	-	-
Mula	2	1	-	-	-	-	1	-	-	-	-	-	-
Murcia	8	-	-	1	1	1	4	-	-	-	-	-	1
Ojós	-	-	-	-	-	-	-	-	-	-	-	-	-
Pliego	-	-	-	-	-	-	-	-	-	-	-	-	-
Puerto-Lumbreras	-	-	-	-	-	-	-	-	-	-	-	-	-
Ricote	-	-	-	-	-	-	-	-	-	-	-	-	-
San Javier	3	2	-	-	-	-	1	-	-	-	-	-	-
S. Pedro del Pinatar	-	-	-	-	-	-	-	-	-	-	-	-	-
Santomera	3	-	-	1	-	-	2	-	-	-	-	-	-
Torre-Pacheco	3	-	3	-	-	-	-	-	-	-	-	-	-
Torres de Cotillas	1	1	-	-	-	-	-	-	-	-	-	-	-
Totana	3	1	1	-	-	-	-	1	-	-	-	-	-
Ulea	2	2	-	-	-	-	-	-	-	-	-	-	-
Unión (La)	-	-	-	-	-	-	-	-	-	-	-	-	-
Villanueva	2	-	2	-	-	-	-	-	-	-	-	-	-
Yecla	2	-	2	-	-	-	-	-	-	-	-	-	-
TOTAL	77	31	19	6	2	2	11	2	2	1	-	-	1

(1) Excepto grupos 011, 012 y 013.

I.19.C. LOCALES ACTIVOS SEGUN ACTIVIDAD PRINCIPAL DEL LOCAL-ESTABLECIMIENTO O DE LA EMPRESA (LOCALES AUXILIARES) Y NIVEL DE EMPLEO, POR MUNICIPIOS. INDUSTRIAS EXTRACTIVAS.

MUNICIPIOS	TOTAL	De 0 y 1 trabaj.	De 2 trabaj.	De 3 trabaj.	De 4 trabaj.	De 5 trabaj.	De 6 a 9 trabaj.	De 10 a 19 trabaj.	De 20 a 49 trabaj.	De 50 a 99 trabaj.	De 100 a 199 trabaj.	De 200 a 499 trabaj.	De 500 y más trabaj.
Abanilla	-	-	-	-	-	-	-	-	-	-	-	-	-
Abarán	-	-	-	-	-	-	-	-	-	-	-	-	-
Aguilas	-	-	-	-	-	-	-	-	-	-	-	-	-
Albudeite	-	-	-	-	-	-	-	-	-	-	-	-	-
Alcantarilla	-	-	-	-	-	-	-	-	-	-	-	-	-
Alcázares (Los)	-	-	-	-	-	-	-	-	-	-	-	-	-
Aledo	-	-	-	-	-	-	-	-	-	-	-	-	-
Alguazas	-	-	-	-	-	-	-	-	-	-	-	-	-
Alhama de Murcia	-	-	-	-	-	-	-	-	-	-	-	-	-
Archena	-	-	-	-	-	-	-	-	-	-	-	-	-
Beniel	-	-	-	-	-	-	-	-	-	-	-	-	-
Blanca	-	-	-	-	-	-	-	-	-	-	-	-	-
Bullas	-	-	-	-	-	-	-	-	-	-	-	-	-
Calasparra	-	-	-	-	-	-	-	-	-	-	-	-	-
Campos del Río	-	-	-	-	-	-	-	-	-	-	-	-	-
Caravaca	-	-	-	-	-	-	-	-	-	-	-	-	-
Cartagena	2	-	-	-	-	-	1	-	1	-	-	-	-
Cehegín	4	1	-	-	-	-	1	1	-	1	-	-	-
Ceutí	-	-	-	-	-	-	-	-	-	-	-	-	-
Cieza	-	-	-	-	-	-	-	-	-	-	-	-	-
Fortuna	1	-	-	-	-	-	-	-	1	-	-	-	-
Fuente-Alamo	-	-	-	-	-	-	-	-	-	-	-	-	-
Jumilla	2	-	1	-	-	-	-	-	1	-	-	-	-
Librilla	-	-	-	-	-	-	-	-	-	-	-	-	-
Lorca	1	-	-	-	-	-	-	1	-	-	-	-	-
Lorquí	-	-	-	-	-	-	-	-	-	-	-	-	-
Mazarrón	-	-	-	-	-	-	-	-	-	-	-	-	-
Molina de Segura	1	-	-	-	-	-	-	-	1	-	-	-	-
Moratalla	-	-	-	-	-	-	-	-	-	-	-	-	-
Mula	1	-	-	-	-	-	-	1	-	-	-	-	-
Murcia	2	-	1	-	-	-	1	-	-	-	-	-	-
Ojós	-	-	-	-	-	-	-	-	-	-	-	-	-
Pliego	-	-	-	-	-	-	-	-	-	-	-	-	-
Puerto-Lumbreras	-	-	-	-	-	-	-	-	-	-	-	-	-
Ricote	-	-	-	-	-	-	-	-	-	-	-	-	-
San Javier	-	-	-	-	-	-	-	-	-	-	-	-	-
S. Pedro del Pinatar	9	5	-	-	-	1	2	1	-	-	-	-	-
Santomera	1	-	-	-	-	-	-	-	1	-	-	-	-
Torre-Pacheco	-	-	-	-	-	-	-	-	-	-	-	-	-
Torres de Cotillas	-	-	-	-	-	-	-	-	-	-	-	-	-
Totana	-	-	-	-	-	-	-	-	-	-	-	-	-
Ulea	-	-	-	-	-	-	-	-	-	-	-	-	-
Unión (La)	1	-	-	-	-	-	-	1	-	-	-	-	-
Villanueva	-	-	-	-	-	-	-	-	-	-	-	-	-
Yecla	-	-	-	-	-	-	-	-	-	-	-	-	-
TOTAL	25	6	2	-	-	1	5	5	5	1	-	-	-

I.19.D. LOCALES ACTIVOS SEGUN ACTIVIDAD PRINCIPAL DEL LOCAL-ESTABLECIMIENTO O DE LA EMPRESA (LOCALES AUXILIARES) Y NIVEL DE EMPLEO, POR MUNICIPIOS. INDUSTRIAS MANUFACTURERAS.

MUNICIPIOS	TOTAL	De 0 y 1 trabaj.	De 2 trabaj.	De 3 trabaj.	De 4 trabaj.	De 5 trabaj.	De 6 a 9 trabaj.	De 10 a 19 trabaj.	De 20 a 49 trabaj.	De 50 a 99 trabaj.	De 100 a 199 trabaj.	De 200 a 499 trabaj.	De 500 y más trabaj.
Abanilla	26	8	5	7	3	2	-	1	-	-	-	-	-
Abarán	61	16	6	10	4	2	3	3	11	4	1	1	-
Aguilas	76	17	20	8	10	10	7	2	-	-	1	1	-
Albudeite	4	4	-	-	-	-	-	-	-	-	-	-	-
Alcantarilla	150	41	16	17	10	6	19	22	15	3	-	-	1
Alcázares (Los)	19	2	3	3	2	2	4	1	2	-	-	-	-
Aledo	12	4	7	-	-	1	-	-	-	-	-	-	-
Alguazas	33	4	7	3	3	3	6	3	1	1	-	2	-
Alhama de Murcia	115	22	24	11	8	6	20	13	8	2	-	-	1
Archena	67	18	19	6	5	3	6	5	3	-	2	-	-
Beniel	49	10	6	5	2	2	6	8	6	4	-	-	-
Blanca	24	11	4	4	1	1	1	1	1	-	-	-	-
Bullas	63	15	17	6	8	2	2	9	2	-	1	1	-
Calasparra	60	16	10	13	6	5	5	3	1	1	-	-	-
Campos del Río	4	2	-	-	-	-	-	1	-	-	-	1	-
Caravaca	175	52	33	21	14	9	19	19	6	2	-	-	-
Cartagena	462	111	75	60	34	31	60	50	30	4	1	5	1
Cehegín	83	27	18	8	6	1	8	4	4	4	2	1	-
Ceutí	33	6	12	5	1	1	3	2	-	1	2	-	-
Cieza	135	35	23	18	14	6	19	8	9	1	2	-	-
Fortuna	22	7	8	1	-	1	1	3	1	-	-	-	-
Fuente-Alamo	52	24	8	6	2	1	6	3	2	-	-	-	-
Jumilla	129	21	33	17	13	9	14	11	8	2	1	-	-
Librilla	17	4	3	2	-	-	3	1	2	1	-	1	-
Lorca	286	71	54	35	18	17	29	25	24	8	2	3	-
Lorquí	31	3	8	3	-	3	2	8	1	2	1	-	-
Mazarrón	66	20	20	3	6	2	3	3	4	2	-	2	1
Molina de Segura	300	47	47	32	22	13	44	45	29	13	6	2	-
Moratalla	38	11	6	2	4	1	3	4	7	-	-	-	-
Mula	65	17	20	10	4	2	4	5	-	-	2	1	-
Murcia	1.616	398	270	185	118	100	218	188	94	30	8	7	-
Ojós	-	-	-	-	-	-	-	-	-	-	-	-	-
Pliego	7	2	3	2	-	-	-	-	-	-	-	-	-
Puerto-Lumbreras	50	10	11	8	8	3	8	2	-	-	-	-	-
Ricote	9	3	1	2	3	-	-	-	-	-	-	-	-
San Javier	58	7	13	7	10	3	8	9	1	-	-	-	-
S. Pedro del Pinatar	95	20	24	10	3	14	9	14	1	-	-	-	-
Santomera	59	18	8	4	3	5	6	9	6	-	-	-	-
Torre-Pacheco	75	20	18	10	1	6	4	9	6	1	-	-	-
Torres de Cotillas	104	23	22	11	9	3	6	13	11	4	1	1	-
Totana	137	59	22	19	8	9	7	10	1	1	1	-	-
Ulea	3	-	-	2	-	-	1	-	-	-	-	-	-
Unión (La)	48	11	8	7	7	1	7	4	2	-	1	-	-
Villanueva	7	3	-	3	-	-	1	-	-	-	-	-	-
Yecla	414	56	54	31	43	26	63	74	61	5	1	-	-
TOTAL	5.339	1.276	966	617	413	312	635	595	360	96	36	29	4

I.19.E. LOCALES ACTIVOS SEGUN ACTIVIDAD PRINCIPAL DEL LOCAL-ESTABLECIMIENTO O DE LA EMPRESA (LOCALES AUXILIARES) Y NIVEL DE EMPLEO, POR MUNICIPIOS. PRODUCCION Y DISTRIBUCION DE ENERGIA ELECTRICA.

MUNICIPIOS	TOTAL	De 0 y 1 trabaj.	De 2 trabaj.	De 3 trabaj.	De 4 trabaj.	De 5 trabaj.	De 6 a 9 trabaj.	De 10 a 19 trabaj.	De 20 a 49 trabaj.	De 50 a 99 trabaj.	De 100 a 199 trabaj.	De 200 a 499 trabaj.	De 500 y más trabaj.
Abanilla	1	1	-	-	-	-	-	-	-	-	-	-	-
Abarán	1	-	1	-	-	-	-	-	-	-	-	-	-
Aguilas	2	1	-	-	-	-	1	-	-	-	-	-	-
Albudeite	-	-	-	-	-	-	-	-	-	-	-	-	-
Alcantarilla	1	-	-	-	-	-	-	1	-	-	-	-	-
Alcázares (Los)	1	-	-	-	-	-	1	-	-	-	-	-	-
Aledo	5	5	-	-	-	-	-	-	-	-	-	-	-
Alguazas	1	-	-	-	1	-	-	-	-	-	-	-	-
Alhama de Murcia	3	2	-	-	-	-	1	-	-	-	-	-	-
Archena	-	-	-	-	-	-	-	-	-	-	-	-	-
Beniel	-	-	-	-	-	-	-	-	-	-	-	-	-
Blanca	1	-	-	-	-	-	1	-	-	-	-	-	-
Bullas	-	-	-	-	-	-	-	-	-	-	-	-	-
Calasparra	3	-	1	-	-	-	2	-	-	-	-	-	-
Campos del Río	-	-	-	-	-	-	-	-	-	-	-	-	-
Caravaca	2	-	-	-	-	-	1	-	1	-	-	-	-
Cartagena	10	1	-	1	1	-	-	1	2	2	2	-	-
Cehegín	1	-	1	-	-	-	-	-	-	-	-	-	-
Ceutí	-	-	-	-	-	-	-	-	-	-	-	-	-
Cieza	5	2	1	1	-	-	1	-	-	-	-	-	-
Fortuna	-	-	-	-	-	-	-	-	-	-	-	-	-
Fuente-Alamo	-	-	-	-	-	-	-	-	-	-	-	-	-
Jumilla	1	-	-	-	-	-	1	-	-	-	-	-	-
Librilla	1	-	-	-	1	-	-	-	-	-	-	-	-
Lorca	8	2	1	-	2	-	-	1	1	1	-	-	-
Lorquí	-	-	-	-	-	-	-	-	-	-	-	-	-
Mazarrón	3	1	-	-	-	-	2	-	-	-	-	-	-
Molina de Segura	3	-	-	-	-	-	-	3	-	-	-	-	-
Moratalla	-	-	-	-	-	-	-	-	-	-	-	-	-
Mula	2	-	-	-	1	-	1	-	-	-	-	-	-
Murcia	16	3	-	2	1	1	3	2	2	-	2	-	-
Ojós	-	-	-	-	-	-	-	-	-	-	-	-	-
Pliego	1	-	-	1	-	-	-	-	-	-	-	-	-
Puerto-Lumbreras	2	-	1	1	-	-	-	-	-	-	-	-	-
Ricote	-	-	-	-	-	-	-	-	-	-	-	-	-
San Javier	1	-	-	-	-	-	-	1	-	-	-	-	-
S. Pedro del Pinatar	1	-	-	-	-	-	1	-	-	-	-	-	-
Santomera	1	-	-	-	-	1	-	-	-	-	-	-	-
Torre-Pacheco	1	1	-	-	-	-	-	-	-	-	-	-	-
Torres de Cotillas	1	-	-	-	-	-	1	-	-	-	-	-	-
Totana	1	-	-	-	-	-	1	-	-	-	-	-	-
Ulea	2	1	1	-	-	-	-	-	-	-	-	-	-
Unión (La)	3	2	-	-	-	-	-	1	-	-	-	-	-
Villanueva	-	-	-	-	-	-	-	-	-	-	-	-	-
Yecla	2	-	-	-	-	-	1	1	-	-	-	-	-
TOTAL	87	22	7	6	7	2	19	11	6	3	4	-	-

I.19.F. LOCALES ACTIVOS SEGUN ACTIVIDAD PRINCIPAL DEL LOCAL-ESTABLECIMIENTO O DE LA EMPRESA (LOCALES AUXILIARES) Y NIVEL DE EMPLEO, POR MUNICIPIOS. CONSTRUCCION.

MUNICIPIOS	TOTAL	De 0 y 1 trabaj.	De 2 trabaj.	De 3 trabaj.	De 4 trabaj.	De 5 trabaj.	De 6 a 9 trabaj.	De 10 a 19 trabaj.	De 20 a 49 trabaj.	De 50 a 99 trabaj.	De 100 a 199 trabaj.	De 200 a 499 trabaj.	De 500 y más trabaj.
Abanilla	5	1	1	1	-	2	-	-	-	-	-	-	-
Abarán	7	2	-	1	1	-	1	2	-	-	-	-	-
Aguilas	14	2	2	6	2	-	2	-	-	-	-	-	-
Albudeite	-	-	-	-	-	-	-	-	-	-	-	-	-
Alcantarilla	14	7	-	1	-	1	2	2	1	-	-	-	-
Alcázares (Los)	8	1	-	-	-	3	1	1	2	-	-	-	-
Aledo	1	1	-	-	-	-	-	-	-	-	-	-	-
Alguazas	3	2	1	-	-	-	-	-	-	-	-	-	-
Alhama de Murcia	3	1	-	-	1	-	-	1	-	-	-	-	-
Archena	8	3	3	1	-	-	-	1	-	-	-	-	-
Beniel	7	2	1	-	1	1	1	1	-	-	-	-	-
Blanca	1	-	1	-	-	-	-	-	-	-	-	-	-
Bullas	10	1	2	-	1	1	-	1	2	2	-	-	-
Calasparra	3	1	1	-	1	-	-	-	-	-	-	-	-
Campos del Río	1	1	-	-	-	-	-	-	-	-	-	-	-
Caravaca	11	5	-	2	1	-	-	3	-	-	-	-	-
Cartagena	153	30	24	14	10	13	25	19	13	4	-	1	-
Cehegín	6	2	1	-	-	1	-	1	1	-	-	-	-
Ceutí	2	-	1	-	1	-	-	-	-	-	-	-	-
Cieza	28	8	1	5	3	2	4	4	1	-	-	-	-
Fortuna	1	1	-	-	-	-	-	-	-	-	-	-	-
Fuente-Alamo	8	2	3	-	1	-	-	1	1	-	-	-	-
Jumilla	4	1	1	-	-	-	1	1	-	-	-	-	-
Librilla	-	-	-	-	-	-	-	-	-	-	-	-	-
Lorca	21	9	4	-	-	-	3	1	4	-	-	-	-
Lorquí	-	-	-	-	-	-	-	-	-	-	-	-	-
Mazarrón	15	8	1	3	-	1	-	1	1	-	-	-	-
Molina de Segura	27	4	4	5	2	4	3	4	1	-	-	-	-
Moratalla	1	-	-	-	1	-	-	-	-	-	-	-	-
Mula	4	2	1	-	-	-	-	1	-	-	-	-	-
Murcia	287	58	39	36	21	18	51	36	23	4	1	-	-
Ojós	-	-	-	-	-	-	-	-	-	-	-	-	-
Pliego	3	1	1	1	-	-	-	-	-	-	-	-	-
Puerto-Lumbreras	5	1	2	1	1	-	-	-	-	-	-	-	-
Ricote	1	1	-	-	-	-	-	-	-	-	-	-	-
San Javier	19	6	-	1	3	1	3	2	2	1	-	-	-
S. Pedro del Pinatar	20	4	5	1	2	2	1	5	-	-	-	-	-
Santomera	6	2	-	1	-	1	-	1	1	-	-	-	-
Torre-Pacheco	7	1	5	-	-	-	-	1	-	-	-	-	-
Torres de Cotillas	11	2	3	2	-	-	-	2	2	-	-	-	-
Totana	9	2	1	1	2	1	2	-	-	-	-	-	-
Ulea	1	-	-	-	-	1	-	-	-	-	-	-	-
Unión (La)	7	-	1	2	-	2	1	-	1	-	-	-	-
Villanueva	-	-	-	-	-	-	-	-	-	-	-	-	-
Yecla	23	8	2	3	1	2	5	2	-	-	-	-	-
TOTAL	765	183	112	88	56	57	106	94	56	11	1	1	-

I.19.G1.LOCALES ACTIVOS SEGUN ACTIVIDAD PRINCIPAL DEL LOCAL-ESTABLECIMIENTO O DE LA EMPRESA (LOCALES AUXILIARES) Y NIVEL DE EMPLEO, POR MUNICIPIOS. REPARACION DE VEHICULOS DE MOTOR, MOTOCICLETAS, ARTICULOS PERSONALES Y DE USO DOMESTICO.

MUNICIPIOS	TOTAL	De 0 y 1 trabaj.	De 2 trabaj.	De 3 trabaj.	De 4 trabaj.	De 5 trabaj.	De 6 a 9 trabaj.	De 10 a 19 trabaj.	De 20 a 49 trabaj.	De 50 a 99 trabaj.	De 100 a 199 trabaj.	De 200 a 499 trabaj.	De 500 y más trabaj.
Abanilla	12	7	1	2	2	-	-	-	-	-	-	-	-
Abarán	19	10	6	2	1	-	-	-	-	-	-	-	-
Aguilas	47	16	11	8	3	3	4	1	1	-	-	-	-
Albudeite	-	-	-	-	-	-	-	-	-	-	-	-	-
Alcantarilla	63	26	13	8	3	2	7	2	2	-	-	-	-
Alcázares (Los)	13	5	3	2	2	-	1	-	-	-	-	-	-
Aledo	1	1	-	-	-	-	-	-	-	-	-	-	-
Alguazas	13	4	6	1	1	1	-	-	-	-	-	-	-
Alhama de Murcia	39	20	5	3	3	4	3	1	-	-	-	-	-
Archena	36	16	14	5	-	-	-	1	-	-	-	-	-
Beniel	21	11	4	2	3	-	1	-	-	-	-	-	-
Blanca	11	8	3	-	-	-	-	-	-	-	-	-	-
Bullas	17	7	3	2	2	-	3	-	-	-	-	-	-
Calasparra	29	16	6	3	2	1	1	-	-	-	-	-	-
Campos del Río	5	3	2	-	-	-	-	-	-	-	-	-	-
Caravaca	68	28	19	7	3	1	8	1	1	-	-	-	-
Cartagena	349	111	70	54	19	23	42	16	11	3	-	-	-
Cehegín	30	13	9	2	2	3	1	-	-	-	-	-	-
Ceutí	11	6	3	1	1	-	-	-	-	-	-	-	-
Cieza	74	28	21	8	7	2	5	2	1	-	-	-	-
Fortuna	10	7	2	-	1	-	-	-	-	-	-	-	-
Fuente-Alamo	31	12	11	4	3	1	-	-	-	-	-	-	-
Jumilla	50	13	13	12	5	-	5	2	-	-	-	-	-
Librilla	7	5	1	-	-	-	1	-	-	-	-	-	-
Lorca	189	76	50	15	10	6	14	9	9	-	-	-	-
Lorquí	16	8	1	5	-	-	1	1	-	-	-	-	-
Mazarrón	41	17	16	5	1	-	1	1	-	-	-	-	-
Molina de Segura	71	23	9	7	10	2	14	5	-	1	-	-	-
Moratalla	13	10	3	-	-	-	-	-	-	-	-	-	-
Mula	33	15	3	6	3	2	4	-	-	-	-	-	-
Murcia	790	306	180	87	57	37	72	29	17	4	1	-	-
Ojós	-	-	-	-	-	-	-	-	-	-	-	-	-
Pliego	6	5	1	-	-	-	-	-	-	-	-	-	-
Puerto-Lumbreras	30	10	8	5	2	1	2	2	-	-	-	-	-
Ricote	1	1	-	-	-	-	-	-	-	-	-	-	-
San Javier	39	8	10	10	3	1	4	3	-	-	-	-	-
S. Pedro del Pinatar	33	11	9	3	3	2	2	1	2	-	-	-	-
Santomera	21	10	6	1	-	-	2	2	-	-	-	-	-
Torre-Pacheco	44	19	11	4	-	5	5	-	-	-	-	-	-
Torres de Cotillas	33	18	6	2	3	2	-	2	-	-	-	-	-
Totana	50	23	13	5	4	1	4	-	-	-	-	-	-
Ulea	1	-	-	-	-	-	-	1	-	-	-	-	-
Unión (La)	31	8	9	4	2	1	1	6	-	-	-	-	-
Villanueva	3	2	1	-	-	-	-	-	-	-	-	-	-
Yecla	65	29	9	8	5	3	8	3	-	-	-	-	-
TOTAL	2.466	972	571	293	166	104	216	91	44	8	1	-	-

I.19.G2.LOCALES ACTIVOS SEGUN ACTIVIDAD PRINCIPAL DEL LOCAL-ESTABLECIMIENTO O DE LA EMPRESA (LOCALES AUXILIARES) Y NIVEL DE EMPLEO, POR MUNICIPIOS. COMERCIO AL POR MAYOR.

MUNICIPIOS	TOTAL	De 0 y 1 trabaj.	De 2 trabaj.	De 3 trabaj.	De 4 trabaj.	De 5 trabaj.	De 6 a 9 trabaj.	De 10 a 19 trabaj.	De 20 a 49 trabaj.	De 50 a 99 trabaj.	De 100 a 199 trabaj.	De 200 a 499 trabaj.	De 500 y más trabaj.
Abanilla	2	1	1	-	-	-	-	-	-	-	-	-	-
Abarán	35	14	3	3	1	-	-	3	5	4	1	1	-
Aguilas	47	11	9	3	3	5	3	2	3	3	2	2	1
Albudeite	-	-	-	-	-	-	-	-	-	-	-	-	-
Alcantarilla	71	18	15	3	8	8	8	10	1	-	-	-	-
Alcázares (Los)	8	-	2	-	-	-	4	-	1	-	1	-	-
Aledo	1	-	-	1	-	-	-	-	-	-	-	-	-
Alguazas	9	5	1	2	1	-	-	-	-	-	-	-	-
Alhama de Murcia	35	17	3	8	4	1	1	1	-	-	-	-	-
Archena	23	12	6	1	1	1	-	2	-	-	-	-	-
Beniel	24	3	4	-	4	2	4	1	3	2	1	-	-
Blanca	24	3	2	3	7	2	3	2	2	-	-	-	-
Bullas	19	8	7	1	-	-	3	-	-	-	-	-	-
Calasparra	37	29	3	-	1	2	1	-	1	-	-	-	-
Campos del Río	1	1	-	-	-	-	-	-	-	-	-	-	-
Caravaca	58	27	9	3	7	5	4	3	-	-	-	-	-
Cartagena	315	80	61	41	24	19	51	21	14	3	1	-	-
Cehegín	33	19	8	3	1	1	1	-	-	-	-	-	-
Ceutí	12	5	5	1	-	-	-	1	-	-	-	-	-
Cieza	65	27	18	2	6	2	3	6	1	-	-	-	-
Fortuna	6	4	-	1	-	-	1	-	-	-	-	-	-
Fuente-Alamo	16	5	5	3	1	2	-	-	-	-	-	-	-
Jumilla	42	17	6	8	1	4	4	2	-	-	-	-	-
Librilla	8	2	3	2	-	-	-	-	-	-	1	-	-
Lorca	222	66	48	25	24	15	22	17	5	-	-	-	-
Lorquí	11	4	3	-	2	1	-	1	-	-	-	-	-
Mazarrón	52	17	10	4	3	3	5	5	1	1	-	-	3
Molina de Segura	110	33	21	19	8	6	9	7	6	1	-	-	-
Moratalla	13	7	5	1	-	-	-	-	-	-	-	-	-
Mula	32	16	7	2	-	1	4	2	-	-	-	-	-
Murcia	1.277	277	248	205	105	100	156	120	49	14	2	1	-
Ojós	-	-	-	-	-	-	-	-	-	-	-	-	-
Pliego	5	2	-	1	-	1	1	-	-	-	-	-	-
Puerto-Lumbreras	27	12	5	3	1	1	2	2	-	-	1	-	-
Ricote	3	-	-	-	-	-	1	2	-	-	-	-	-
San Javier	36	11	3	2	7	-	5	4	2	2	-	-	-
S. Pedro del Pinatar	34	10	6	1	2	3	2	8	1	1	-	-	-
Santomera	25	8	6	1	1	2	4	2	-	-	-	-	1
Torre-Pacheco	52	12	9	7	4	2	7	4	3	2	-	2	-
Torres de Cotillas	19	11	2	2	-	2	1	-	1	-	-	-	-
Totana	52	21	6	6	6	3	2	4	3	1	-	-	-
Ulea	13	1	2	2	2	-	-	5	1	-	-	-	-
Unión (La)	15	3	1	4	2	3	2	-	-	-	-	-	-
Villanueva	3	1	-	1	-	-	1	-	-	-	-	-	-
Yecla	66	24	9	6	5	6	9	6	1	-	-	-	-
TOTAL	2.958	844	562	381	242	203	324	243	104	34	10	6	5

I.19.G3.LOCALES ACTIVOS SEGUN ACTIVIDAD PRINCIPAL DEL LOCAL-ESTABLECIMIENTO O DE LA EMPRESA (LOCALES AUXILIARES) Y NIVEL DE EMPLEO, POR MUNICIPIOS. COMERCIO AL POR MENOR.

MUNICIPIOS	TOTAL	De 0 y 1 trabaj.	De 2 trabaj.	De 3 trabaj.	De 4 trabaj.	De 5 trabaj.	De 6 a 9 trabaj.	De 10 a 19 trabaj.	De 20 a 49 trabaj.	De 50 a 99 trabaj.	De 100 a 199 trabaj.	De 200 a 499 trabaj.	De 500 y más trabaj.
Abanilla	75	63	9	3	-	-	-	-	-	-	-	-	-
Abarán	157	125	18	9	2	-	1	2	-	-	-	-	-
Aguilas	378	220	90	43	9	5	10	1	-	-	-	-	-
Albudeite	12	11	1	-	-	-	-	-	-	-	-	-	-
Alcantarilla	392	300	51	19	6	4	6	5	-	1	-	-	-
Alcázares (Los)	91	60	24	3	2	1	1	-	-	-	-	-	-
Aledo	13	8	5	-	-	-	-	-	-	-	-	-	-
Alguazas	82	53	18	6	3	-	-	-	2	-	-	-	-
Alhama de Murcia	229	182	30	10	2	4	-	1	-	-	-	-	-
Archena	188	137	29	9	6	3	2	2	-	-	-	-	-
Beniel	97	74	12	5	2	2	-	2	-	-	-	-	-
Blanca	96	81	12	-	1	-	2	-	-	-	-	-	-
Bullas	140	97	32	6	3	-	2	-	-	-	-	-	-
Calasparra	156	117	25	8	2	1	3	-	-	-	-	-	-
Campos del Río	24	22	1	1	-	-	-	-	-	-	-	-	-
Caravaca	319	236	52	13	8	-	9	-	1	-	-	-	-
Cartagena	2.405	1.494	481	189	89	43	71	27	9	1	-	1	-
Cehegín	205	177	18	1	4	1	1	3	-	-	-	-	-
Ceutí	79	56	21	1	-	1	-	-	-	-	-	-	-
Cieza	439	343	62	16	9	2	4	2	1	-	-	-	-
Fortuna	70	54	11	4	1	-	-	-	-	-	-	-	-
Fuente-Alamo	117	91	17	5	3	-	-	1	-	-	-	-	-
Jumilla	296	195	72	12	13	1	2	-	1	-	-	-	-
Librilla	46	39	4	1	2	-	-	-	-	-	-	-	-
Lorca	890	616	168	42	19	23	14	4	4	-	-	-	-
Lorquí	70	45	19	5	1	-	-	-	-	-	-	-	-
Mazarrón	228	174	32	13	1	3	4	-	1	-	-	-	-
Molina de Segura	470	290	113	37	15	4	8	2	-	-	1	-	-
Moratalla	125	105	16	4	-	-	-	-	-	-	-	-	-
Mula	203	146	36	14	2	1	3	1	-	-	-	-	-
Murcia	4.495	2.677	993	363	166	92	131	52	14	3	1	2	1
Ojós	8	7	1	-	-	-	-	-	-	-	-	-	-
Pliego	42	33	7	2	-	-	-	-	-	-	-	-	-
Puerto-Lumbreras	154	125	15	6	4	3	-	1	-	-	-	-	-
Ricote	17	13	3	1	-	-	-	-	-	-	-	-	-
San Javier	229	135	58	19	9	2	4	1	1	-	-	-	-
S. Pedro del Pinatar	208	100	67	19	7	8	5	-	2	-	-	-	-
Santomera	110	85	14	4	2	2	2	1	-	-	-	-	-
Torre-Pacheco	219	137	45	22	7	4	2	2	-	-	-	-	-
Torres de Cotillas	169	128	24	9	5	2	1	-	-	-	-	-	-
Totana	303	228	52	12	5	2	4	-	-	-	-	-	-
Ulea	9	8	-	1	-	-	-	-	-	-	-	-	-
Unión (La)	179	133	28	7	2	3	4	2	-	-	-	-	-
Villanueva	19	17	2	-	-	-	-	-	-	-	-	-	-
Yecla	435	273	90	28	16	10	11	5	1	1	-	-	-
TOTAL	14.688	9.710	2.878	972	428	227	307	117	37	6	2	3	1

I.19.H. LOCALES ACTIVOS SEGUN ACTIVIDAD PRINCIPAL DEL LOCAL-ESTABLECIMIENTO O DE LA EMPRESA (LOCALES AUXILIARES) Y NIVEL DE EMPLEO, POR MUNICIPIOS. HOTELES Y RESTAURANTES.

MUNICIPIOS	TOTAL	De 0 y 1 trabaj.	De 2 trabaj.	De 3 trabaj.	De 4 trabaj.	De 5 trabaj.	De 6 a 9 trabaj.	De 10 a 19 trabaj.	De 20 a 49 trabaj.	De 50 a 99 trabaj.	De 100 a 199 trabaj.	De 200 a 499 trabaj.	De 500 y más trabaj.
Abanilla	45	27	14	1	-	1	2	-	-	-	-	-	-
Abarán	48	25	11	10	1	-	-	1	-	-	-	-	-
Aguilas	139	65	39	16	7	3	6	3	-	-	-	-	-
Albudeite	10	10	-	-	-	-	-	-	-	-	-	-	-
Alcantarilla	127	97	18	4	4	1	2	1	-	-	-	-	-
Alcázares (Los)	39	23	8	3	-	2	2	1	-	-	-	-	-
Aledo	10	7	2	-	-	-	1	-	-	-	-	-	-
Alguazas	30	20	10	-	-	-	-	-	-	-	-	-	-
Alhama de Murcia	82	47	27	4	3	-	1	-	-	-	-	-	-
Archena	72	48	18	3	2	-	-	-	-	-	1	-	-
Beniel	41	29	9	1	1	1	-	-	-	-	-	-	-
Blanca	34	27	4	1	1	-	1	-	-	-	-	-	-
Bullas	44	19	18	4	1	1	1	-	-	-	-	-	-
Calasparra	39	12	13	6	4	2	2	-	-	-	-	-	-
Campos del Río	14	14	-	-	-	-	-	-	-	-	-	-	-
Caravaca	109	75	19	6	4	3	2	-	-	-	-	-	-
Cartagena	689	314	176	77	34	27	36	19	4	1	1	-	-
Cehegín	78	61	11	2	4	-	-	-	-	-	-	-	-
Ceutí	27	9	15	2	-	1	-	-	-	-	-	-	-
Cieza	111	53	35	13	4	4	1	1	-	-	-	-	-
Fortuna	40	22	7	3	4	2	-	2	-	-	-	-	-
Fuente-Alamo	36	20	10	5	1	-	-	-	-	-	-	-	-
Jumilla	83	25	32	16	5	-	2	3	-	-	-	-	-
Librilla	15	13	2	-	-	-	-	-	-	-	-	-	-
Lorca	346	214	76	25	12	5	13	-	1	-	-	-	-
Lorquí	31	16	13	1	1	-	-	-	-	-	-	-	-
Mazarrón	121	64	33	13	6	1	1	2	1	-	-	-	-
Molina de Segura	188	83	72	19	5	5	3	-	1	-	-	-	-
Moratalla	58	34	22	1	-	-	-	1	-	-	-	-	-
Mula	77	32	31	6	5	-	3	-	-	-	-	-	-
Murcia	1.516	760	335	161	90	44	73	38	11	2	1	1	-
Ojós	3	3	-	-	-	-	-	-	-	-	-	-	-
Pliego	13	6	5	1	-	1	-	-	-	-	-	-	-
Puerto-Lumbreras	46	18	12	7	1	2	3	2	1	-	-	-	-
Ricote	9	5	3	-	-	-	1	-	-	-	-	-	-
San Javier	112	43	32	13	15	3	5	1	-	-	-	-	-
S. Pedro del Pinatar	103	32	38	12	10	3	5	3	-	-	-	-	-
Santomera	40	23	11	1	1	2	2	-	-	-	-	-	-
Torre-Pacheco	68	42	17	5	1	2	-	1	-	-	-	-	-
Torres de Cotillas	74	49	18	5	1	1	-	-	-	-	-	-	-
Totana	90	46	26	12	4	-	2	-	-	-	-	-	-
Ulea	5	3	1	-	1	-	-	-	-	-	-	-	-
Unión (La)	50	34	8	4	2	1	1	-	-	-	-	-	-
Villanueva	8	8	-	-	-	-	-	-	-	-	-	-	-
Yecla	105	56	27	11	7	1	2	1	-	-	-	-	-
TOTAL	5.025	2.633	1.278	474	242	119	173	80	19	3	3	1	-

I.19.I. LOCALES ACTIVOS SEGUN ACTIVIDAD PRINCIPAL DEL LOCAL-ESTABLECIMIENTO O DE LA EMPRESA (LOCALES AUXILIARES) Y NIVEL DE EMPLEO, POR MUNICIPIOS. TRANSPORTE, ALMACENAMIENTO Y COMUNICACIONES.

MUNICIPIOS	TOTAL	De 0 y 1 trabaj.	De 2 trabaj.	De 3 trabaj.	De 4 trabaj.	De 5 trabaj.	De 6 a 9 trabaj.	De 10 a 19 trabaj.	De 20 a 49 trabaj.	De 50 a 99 trabaj.	De 100 a 199 trabaj.	De 200 a 499 trabaj.	De 500 y más trabaj.
Abanilla	5	2	-	-	-	1	1	1	-	-	-	-	-
Abarán	12	7	2	-	-	-	1	2	-	-	-	-	-
Aguilas	13	3	3	1	1	2	1	1	1	-	-	-	-
Albudeite	-	-	-	-	-	-	-	-	-	-	-	-	-
Alcantarilla	12	2	2	1	1	1	2	1	1	-	1	-	-
Alcázares (Los)	6	2	1	-	-	1	2	-	-	-	-	-	-
Aledo	2	-	-	-	-	1	-	1	-	-	-	-	-
Alguazas	3	1	-	2	-	-	-	-	-	-	-	-	-
Alhama de Murcia	9	3	3	2	-	-	-	1	-	-	-	-	-
Archena	8	3	1	2	1	-	-	1	-	-	-	-	-
Beniel	3	-	-	1	-	-	2	-	-	-	-	-	-
Blanca	13	2	1	2	2	2	4	-	-	-	-	-	-
Bullas	3	-	-	1	1	-	1	-	-	-	-	-	-
Calasparra	2	-	-	-	-	-	2	-	-	-	-	-	-
Campos del Río	-	-	-	-	-	-	-	-	-	-	-	-	-
Caravaca	20	9	2	1	2	1	3	2	-	-	-	-	-
Cartagena	149	35	19	17	10	13	14	19	15	5	1	1	-
Cehegín	14	4	5	3	-	-	2	-	-	-	-	-	-
Ceutí	1	-	-	1	-	-	-	-	-	-	-	-	-
Cieza	30	17	3	1	1	-	4	3	1	-	-	-	-
Fortuna	4	2	1	-	-	-	-	1	-	-	-	-	-
Fuente-Alamo	8	6	1	-	-	1	-	-	-	-	-	-	-
Jumilla	13	5	1	1	1	-	3	1	1	-	-	-	-
Librilla	1	-	1	-	-	-	-	-	-	-	-	-	-
Lorca	49	19	7	4	-	2	9	4	3	1	-	-	-
Lorquí	5	2	1	-	-	-	-	1	1	-	-	-	-
Mazarrón	13	6	2	-	-	1	2	2	-	-	-	-	-
Molina de Segura	36	4	10	8	1	2	5	1	4	1	-	-	-
Moratalla	7	4	2	-	-	1	-	-	-	-	-	-	-
Mula	7	4	1	-	-	1	-	1	-	-	-	-	-
Murcia	244	48	31	30	15	18	28	36	21	9	4	4	-
Ojós	-	-	-	-	-	-	-	-	-	-	-	-	-
Pliego	1	1	-	-	-	-	-	-	-	-	-	-	-
Puerto-Lumbreras	6	2	-	-	1	1	1	1	-	-	-	-	-
Ricote	1	1	-	-	-	-	-	-	-	-	-	-	-
San Javier	10	6	2	1	-	-	-	1	-	-	-	-	-
S. Pedro del Pinatar	12	4	2	1	1	2	1	1	-	-	-	-	-
Santomera	2	1	-	1	-	-	-	-	-	-	-	-	-
Torre-Pacheco	9	1	4	-	1	1	1	1	-	-	-	-	-
Torres de Cotillas	3	2	-	-	-	-	1	-	-	-	-	-	-
Totana	23	14	5	-	-	-	2	2	-	-	-	-	-
Ulea	2	1	1	-	-	-	-	-	-	-	-	-	-
Unión (La)	7	1	2	-	1	-	-	1	2	-	-	-	-
Villanueva	1	1	-	-	-	-	-	-	-	-	-	-	-
Yecla	17	2	4	-	1	-	3	5	1	1	-	-	-
TOTAL	786	227	120	81	41	52	95	91	51	17	6	5	-

I.19.J. LOCALES ACTIVOS SEGUN ACTIVIDAD PRINCIPAL DEL LOCAL-ESTABLECIMIENTO O DE LA EMPRESA (LOCALES AUXILIARES) Y NIVEL DE EMPLEO, POR MUNICIPIOS. INTERMEDIACION FINANCIERA.

MUNICIPIOS	TOTAL	De 0 y 1 trabaj.	De 2 trabaj.	De 3 trabaj.	De 4 trabaj.	De 5 trabaj.	De 6 a 9 trabaj.	De 10 a 19 trabaj.	De 20 a 49 trabaj.	De 50 a 99 trabaj.	De 100 a 199 trabaj.	De 200 a 499 trabaj.	De 500 y más trabaj.
Abanilla	6	2	3	-	1	-	-	-	-	-	-	-	-
Abarán	13	5	1	1	1	-	5	-	-	-	-	-	-
Aguilas	24	7	4	3	4	-	4	2	-	-	-	-	-
Albudeite	2	1	-	1	-	-	-	-	-	-	-	-	-
Alcantarilla	27	7	5	3	6	1	3	2	-	-	-	-	-
Alcázares (Los)	5	-	2	1	1	1	-	-	-	-	-	-	-
Aledo	1	-	1	-	-	-	-	-	-	-	-	-	-
Alguazas	10	6	-	1	-	1	1	1	-	-	-	-	-
Alhama de Murcia	21	7	4	-	4	4	1	1	-	-	-	-	-
Archena	12	2	1	3	2	1	3	-	-	-	-	-	-
Beniel	10	3	2	3	-	1	1	-	-	-	-	-	-
Blanca	3	1	-	1	-	-	1	-	-	-	-	-	-
Bullas	11	3	1	3	1	-	3	-	-	-	-	-	-
Calasparra	7	2	1	-	2	1	1	-	-	-	-	-	-
Campos del Río	2	-	2	-	-	-	-	-	-	-	-	-	-
Caravaca	28	12	4	1	2	1	4	3	1	-	-	-	-
Cartagena	202	31	48	45	22	14	28	6	8	-	-	-	-
Cehegín	12	6	2	-	2	1	1	-	-	-	-	-	-
Ceutí	7	2	-	3	1	1	-	-	-	-	-	-	-
Cieza	24	7	2	6	2	1	4	2	-	-	-	-	-
Fortuna	4	-	1	3	-	-	-	-	-	-	-	-	-
Fuente-Alamo	12	2	3	4	2	1	-	-	-	-	-	-	-
Jumilla	21	4	4	4	3	1	4	1	-	-	-	-	-
Librilla	4	-	2	1	1	-	-	-	-	-	-	-	-
Lorca	95	26	26	13	5	5	11	7	2	-	-	-	-
Lorquí	3	-	-	-	3	-	-	-	-	-	-	-	-
Mazarrón	25	7	2	8	2	2	4	-	-	-	-	-	-
Molina de Segura	39	8	5	7	2	5	10	2	-	-	-	-	-
Moratalla	9	3	2	2	1	1	-	-	-	-	-	-	-
Mula	16	7	3	2	-	1	3	-	-	-	-	-	-
Murcia	499	65	79	100	73	49	76	36	12	6	2	1	-
Ojós	1	1	-	-	-	-	-	-	-	-	-	-	-
Pliego	5	1	1	2	1	-	-	-	-	-	-	-	-
Puerto-Lumbreras	14	3	4	4	1	-	2	-	-	-	-	-	-
Ricote	2	1	1	-	-	-	-	-	-	-	-	-	-
San Javier	26	6	3	7	4	-	6	-	-	-	-	-	-
S. Pedro del Pinatar	21	2	4	7	4	1	3	-	-	-	-	-	-
Santomera	13	4	2	3	-	2	2	-	-	-	-	-	-
Torre-Pacheco	27	9	7	9	1	-	-	1	-	-	-	-	-
Torres de Cotillas	8	2	2	1	-	1	2	-	-	-	-	-	-
Totana	19	5	2	2	5	-	5	-	-	-	-	-	-
Ulea	2	1	1	-	-	-	-	-	-	-	-	-	-
Unión (La)	6	2	-	-	-	2	2	-	-	-	-	-	-
Villanueva	2	1	1	-	-	-	-	-	-	-	-	-	-
Yecla	30	7	4	5	3	2	6	3	-	-	-	-	-
TOTAL	1.330	271	242	259	162	101	196	67	23	6	2	1	-

I.19.K. LOCALES ACTIVOS SEGUN ACTIVIDAD PRINCIPAL DEL LOCAL-ESTABLECIMIENTO O DE LA EMPRESA (LOCALES AUXILIARES) Y NIVEL DE EMPLEO, POR MUNICIPIOS. ACTIVIDADES INMOBILIARIAS Y DE ALQUILER; SERVICIOS EMPRESARIALES.

MUNICIPIOS	TOTAL	De 0 y 1 trabaj.	De 2 trabaj.	De 3 trabaj.	De 4 trabaj.	De 5 trabaj.	De 6 a 9 trabaj.	De 10 a 19 trabaj.	De 20 a 49 trabaj.	De 50 a 99 trabaj.	De 100 a 199 trabaj.	De 200 a 499 trabaj.	De 500 y más trabaj.
Abanilla	6	4	-	1	-	1	-	-	-	-	-	-	-
Abarán	18	10	2	3	1	1	1	-	-	-	-	-	-
Aguilas	56	20	17	10	3	4	1	-	1	-	-	-	-
Albudeite	1	1	-	-	-	-	-	-	-	-	-	-	-
Alcantarilla	57	26	9	5	3	1	10	1	1	1	-	-	-
Alcázares (Los)	17	14	1	1	-	-	-	1	-	-	-	-	-
Aledo	1	-	1	-	-	-	-	-	-	-	-	-	-
Alguazas	8	4	2	1	1	-	-	-	-	-	-	-	-
Alhama de Murcia	17	7	5	1	1	2	1	-	-	-	-	-	-
Archena	26	18	1	5	2	-	-	-	-	-	-	-	-
Beniel	13	9	2	-	1	1	-	-	-	-	-	-	-
Blanca	4	3	1	-	-	-	-	-	-	-	-	-	-
Bullas	15	7	2	4	1	-	-	1	-	-	-	-	-
Calasparra	13	8	2	2	-	1	-	-	-	-	-	-	-
Campos del Río	3	3	-	-	-	-	-	-	-	-	-	-	-
Caravaca	37	21	4	4	2	2	3	1	-	-	-	-	-
Cartagena	456	182	90	58	32	26	35	17	14	2	-	-	-
Cehegín	17	11	2	4	-	-	-	-	-	-	-	-	-
Ceutí	8	4	3	1	-	-	-	-	-	-	-	-	-
Cieza	45	23	11	2	1	1	4	2	1	-	-	-	-
Fortuna	6	5	1	-	-	-	-	-	-	-	-	-	-
Fuente-Alamo	12	8	2	-	1	1	-	-	-	-	-	-	-
Jumilla	36	16	7	2	2	2	3	2	1	-	1	-	-
Librilla	6	2	1	1	-	-	1	1	-	-	-	-	-
Lorca	124	51	28	18	10	7	6	3	-	1	-	-	-
Lorquí	5	2	1	-	1	-	-	-	1	-	-	-	-
Mazarrón	59	30	13	7	2	2	4	1	-	-	-	-	-
Molina de Segura	73	29	16	7	5	3	5	6	2	-	-	-	-
Moratalla	7	6	1	-	-	-	-	-	-	-	-	-	-
Mula	19	8	3	1	-	2	4	1	-	-	-	-	-
Murcia	1.096	379	272	136	92	45	97	45	21	6	1	2	-
Ojós	-	-	-	-	-	-	-	-	-	-	-	-	-
Pliego	6	4	-	1	-	-	1	-	-	-	-	-	-
Puerto-Lumbreras	11	4	3	1	-	1	1	1	-	-	-	-	-
Ricote	-	-	-	-	-	-	-	-	-	-	-	-	-
San Javier	61	28	17	10	2	1	-	3	-	-	-	-	-
S. Pedro del Pinatar	61	18	18	7	9	-	5	3	1	-	-	-	-
Santomera	14	7	1	1	2	1	2	-	-	-	-	-	-
Torre-Pacheco	27	12	4	4	2	2	2	1	-	-	-	-	-
Torres de Cotillas	23	12	6	1	1	-	2	-	1	-	-	-	-
Totana	41	20	13	1	1	1	3	2	-	-	-	-	-
Ulea	-	-	-	-	-	-	-	-	-	-	-	-	-
Unión (La)	32	15	8	3	1	2	2	1	-	-	-	-	-
Villanueva	-	-	-	-	-	-	-	-	-	-	-	-	-
Yecla	56	28	12	7	3	1	5	-	-	-	-	-	-
TOTAL	2.593	1.059	582	310	182	111	198	93	44	10	2	2	-

I.19.L.LOCALES ACTIVOS SEGUN ACTIVIDAD PRINCIPAL DEL LOCAL-ESTABLECIMIENTO O DE LA EMPRESA (LOCALES AUXILIARES) Y NIVEL DE EMPLEO, POR MUNICIPIOS. ADMINISTRACION PUBLICA, DEFENSA Y SEGURIDAD SOCIAL OBLIGATORIA.

MUNICIPIOS	TOTAL	De 0 y 1 trabaj.	De 2 trabaj.	De 3 trabaj.	De 4 trabaj.	De 5 trabaj.	De 6 a 9 trabaj.	De 10 a 19 trabaj.	De 20 a 49 trabaj.	De 50 a 99 trabaj.	De 100 a 199 trabaj.	De 200 a 499 trabaj.	De 500 y más trabaj.
Abanilla	3	2	-	-	-	1	-	-	-	-	-	-	-
Abarán	10	2	2	1	-	1	2	1	-	1	-	-	-
Aguilas	13	-	6	-	1	2	1	1	1	-	1	-	-
Albudeite	2	-	-	-	2	-	-	-	-	-	-	-	-
Alcantarilla	11	4	-	1	1	-	1	1	3	-	-	-	-
Alcázares (Los)	4	-	1	-	-	-	1	-	-	1	-	1	-
Aledo	4	3	-	-	-	1	-	-	-	-	-	-	-
Alguazas	2	1	-	-	-	-	-	-	-	1	-	-	-
Alhama de Murcia	10	2	4	-	1	1	-	1	-	-	1	-	-
Archena	6	3	-	1	1	-	-	-	1	-	-	-	-
Beniel	3	1	-	-	-	-	1	-	1	-	-	-	-
Blanca	4	2	-	-	-	1	-	-	1	-	-	-	-
Bullas	5	-	3	-	-	1	-	-	-	-	1	-	-
Calasparra	4	-	1	-	-	-	2	-	1	-	-	-	-
Campos del Río	2	1	-	-	-	-	1	-	-	-	-	-	-
Caravaca	13	2	1	-	1	1	4	1	2	-	1	-	-
Cartagena	77	17	5	2	3	2	7	11	10	11	2	5	2
Cehegín	6	1	1	1	1	-	1	-	-	-	-	1	-
Ceutí	3	1	-	-	-	-	-	1	1	-	-	-	-
Cieza	13	1	-	1	3	-	3	3	2	-	-	-	-
Fortuna	5	1	1	1	-	1	-	1	-	-	-	-	-
Fuente-Alamo	8	6	-	-	-	-	1	-	1	-	-	-	-
Jumilla	9	1	1	2	-	-	1	3	1	-	-	-	-
Librilla	2	-	-	-	-	1	-	1	-	-	-	-	-
Lorca	24	5	1	1	4	2	2	4	2	1	1	-	1
Lorquí	1	1	-	-	-	-	-	-	-	-	-	-	-
Mazarrón	15	2	3	2	-	-	2	5	-	1	-	-	-
Molina de Segura	7	-	-	2	1	-	-	2	1	1	-	-	-
Moratalla	5	1	2	-	-	-	1	-	1	-	-	-	-
Mula	11	2	2	-	2	-	1	2	1	-	1	-	-
Murcia	192	37	14	5	9	10	13	31	35	16	7	11	4
Ojós	1	-	-	1	-	-	-	-	-	-	-	-	-
Pliego	5	3	-	-	1	-	-	1	-	-	-	-	-
Puerto-Lumbreras	5	1	2	-	-	-	1	-	-	1	-	-	-
Ricote	1	-	-	-	-	1	-	-	-	-	-	-	-
San Javier	17	7	2	-	-	1	2	4	-	-	-	1	-
S. Pedro del Pinatar	9	2	1	2	-	2	1	-	-	1	-	-	-
Santomera	3	1	-	-	-	1	-	-	1	-	-	-	-
Torre-Pacheco	8	-	1	3	1	1	-	2	-	-	-	-	-
Torres de Cotillas	4	1	1	-	-	1	-	-	-	1	-	-	-
Totana	11	2	2	-	2	-	1	3	1	-	-	-	-
Ulea	3	2	-	-	1	-	-	-	-	-	-	-	-
Unión (La)	11	2	2	2	-	1	1	1	1	1	-	-	-
Villanueva	3	1	1	-	-	-	1	-	-	-	-	-	-
Yecla	13	3	3	-	1	-	3	-	3	-	-	-	-
TOTAL	568	124	63	28	36	33	55	80	71	37	15	19	7

I.19.M. LOCALES ACTIVOS SEGUN ACTIVIDAD PRINCIPAL DEL LOCAL-ESTABLECIMIENTO O DE LA EMPRESA (LOCALES AUXILIARES) Y NIVEL DE EMPLEO, POR MUNICIPIOS. EDUCACION.

MUNICIPIOS	TOTAL	De 0 y 1 trabaj.	De 2 trabaj.	De 3 trabaj.	De 4 trabaj.	De 5 trabaj.	De 6 a 9 trabaj.	De 10 a 19 trabaj.	De 20 a 49 trabaj.	De 50 a 99 trabaj.	De 100 a 199 trabaj.	De 200 a 499 trabaj.	De 500 y más trabaj.
Abanilla	12	3	4	1	2	-	-	2	-	-	-	-	-
Abarán	17	3	3	2	2	-	-	3	4	-	-	-	-
Aguilas	23	5	3	1	2	1	-	4	7	-	-	-	-
Albudeite	1	-	-	-	-	-	-	1	-	-	-	-	-
Alcantarilla	32	4	6	1	3	-	3	7	5	3	-	-	-
Alcázares (Los)	6	2	2	-	1	-	-	1	-	-	-	-	-
Aledo	2	1	-	-	-	-	1	-	-	-	-	-	-
Alguazas	6	-	1	1	-	-	2	1	1	-	-	-	-
Alhama de Murcia	24	9	6	2	-	-	-	5	2	-	-	-	-
Archena	18	4	3	1	-	-	2	3	5	-	-	-	-
Beniel	7	2	1	-	-	-	-	2	2	-	-	-	-
Blanca	7	1	3	-	1	-	1	1	-	-	-	-	-
Bullas	14	1	2	2	1	-	1	5	1	1	-	-	-
Calasparra	12	3	2	-	1	-	-	5	1	-	-	-	-
Campos del Río	3	2	-	-	-	-	1	-	-	-	-	-	-
Caravaca	42	12	10	2	2	1	3	5	5	2	-	-	-
Cartagena	209	37	23	19	15	13	16	43	32	9	1	1	-
Cehegín	27	10	4	2	1	1	1	4	4	-	-	-	-
Ceutí	7	-	2	-	-	-	2	1	1	1	-	-	-
Cieza	31	5	5	2	-	1	3	8	6	1	-	-	-
Fortuna	16	10	1	2	-	1	-	1	1	-	-	-	-
Fuente-Alamo	12	3	2	-	1	1	1	3	1	-	-	-	-
Jumilla	34	10	1	6	1	3	3	5	5	-	-	-	-
Librilla	5	1	-	1	1	-	1	1	-	-	-	-	-
Lorca	89	29	12	4	9	5	3	12	11	4	-	-	-
Lorquí	5	1	1	-	-	-	-	2	1	-	-	-	-
Mazarrón	29	12	4	3	1	-	-	5	3	1	-	-	-
Molina de Segura	48	7	7	6	1	-	7	10	7	3	-	-	-
Moratalla	23	10	6	1	-	-	1	2	2	1	-	-	-
Mula	28	7	5	-	2	-	2	8	3	1	-	-	-
Murcia	432	73	54	48	18	13	35	97	61	20	12	1	-
Ojós	-	-	-	-	-	-	-	-	-	-	-	-	-
Pliego	3	2	-	-	-	-	-	-	1	-	-	-	-
Puerto-Lumbreras	12	2	3	1	1	-	-	2	3	-	-	-	-
Ricote	5	4	-	-	-	-	1	-	-	-	-	-	-
San Javier	18	3	3	2	1	-	1	3	2	2	-	-	1
S. Pedro del Pinatar	18	6	3	2	-	2	1	3	1	-	-	-	-
Santomera	9	2	2	-	-	-	1	1	3	-	-	-	-
Torre-Pacheco	24	6	6	3	1	-	-	3	4	1	-	-	-
Torres de Cotillas	22	2	5	2	1	-	3	7	2	-	-	-	-
Totana	32	12	5	2	2	-	-	7	4	-	-	-	-
Ulea	1	-	-	-	-	-	1	-	-	-	-	-	-
Unión (La)	16	2	3	-	-	2	1	4	3	1	-	-	-
Villanueva	2	1	-	-	-	-	1	-	-	-	-	-	-
Yecla	32	7	7	2	2	1	2	5	5	1	-	-	-
TOTAL	1.415	316	210	121	73	45	101	282	199	52	13	2	1

I.19.N. LOCALES ACTIVOS SEGUN ACTIVIDAD PRINCIPAL DEL LOCAL-ESTABLECIMIENTO O DE LA EMPRESA (LOCALES AUXILIARES) Y NIVEL DE EMPLEO, POR MUNICIPIOS. ACTIVIDADES SANITARIAS Y VETERINARIAS; ASISTENCIA SOCIAL.

MUNICIPIOS	TOTAL	De 0 y 1 trabaj.	De 2 trabaj.	De 3 trabaj.	De 4 trabaj.	De 5 trabaj.	De 6 a 9 trabaj.	De 10 a 19 trabaj.	De 20 a 49 trabaj.	De 50 a 99 trabaj.	De 100 a 199 trabaj.	De 200 a 499 trabaj.	De 500 y más trabaj.
Abanilla	2	1	-	-	-	-	1	-	-	-	-	-	-
Abarán	17	7	2	3	-	-	-	4	1	-	-	-	-
Aguilas	31	13	6	3	1	1	1	3	3	-	-	-	-
Albudeite	1	1	-	-	-	-	-	-	-	-	-	-	-
Alcantarilla	42	27	7	2	1	-	3	-	-	2	-	-	-
Alcázares (Los)	6	1	2	1	-	1	1	-	-	-	-	-	-
Aledo	1	-	1	-	-	-	-	-	-	-	-	-	-
Alguazas	7	3	-	1	-	-	-	3	-	-	-	-	-
Alhama de Murcia	21	6	7	4	1	-	2	1	-	-	-	-	-
Archena	21	14	2	2	-	-	2	-	1	-	-	-	-
Beniel	8	4	1	2	-	1	-	-	-	-	-	-	-
Blanca	3	1	1	-	1	-	-	-	-	-	-	-	-
Bullas	9	4	1	3	-	-	1	-	-	-	-	-	-
Calasparra	8	3	1	-	1	1	2	-	-	-	-	-	-
Campos del Río	3	1	1	-	1	-	-	-	-	-	-	-	-
Caravaca	47	26	4	2	4	-	3	4	3	-	-	1	-
Cartagena	324	159	70	33	14	10	5	18	8	5	-	-	2
Cehegín	15	9	2	-	-	-	1	3	-	-	-	-	-
Ceutí	7	2	1	1	1	1	1	-	-	-	-	-	-
Cieza	29	10	6	2	1	-	3	4	3	-	-	-	-
Fortuna	8	4	1	2	1	-	-	-	-	-	-	-	-
Fuente-Alamo	12	6	2	2	-	-	2	-	-	-	-	-	-
Jumilla	32	15	6	2	-	3	3	2	1	-	-	-	-
Librilla	2	-	1	1	-	-	-	-	-	-	-	-	-
Lorca	105	57	19	10	4	1	2	7	3	1	-	-	1
Lorquí	5	1	2	-	-	1	1	-	-	-	-	-	-
Mazarrón	32	18	7	2	-	-	3	2	-	-	-	-	-
Molina de Segura	66	36	16	2	4	2	1	1	2	2	-	-	-
Moratalla	8	4	3	-	-	-	1	-	-	-	-	-	-
Mula	23	14	4	2	1	-	1	1	-	-	-	-	-
Murcia	625	248	166	66	42	18	32	26	15	7	2	1	2
Ojós	3	1	1	-	1	-	-	-	-	-	-	-	-
Pliego	1	1	-	-	-	-	-	-	-	-	-	-	-
Puerto-Lumbreras	9	2	5	1	-	1	-	-	-	-	-	-	-
Ricote	3	1	1	-	-	-	1	-	-	-	-	-	-
San Javier	22	14	3	-	-	1	1	1	1	1	-	-	-
S. Pedro del Pinatar	29	16	8	3	1	-	-	1	-	-	-	-	-
Santomera	11	4	3	2	-	-	-	-	2	-	-	-	-
Torre-Pacheco	25	9	13	-	1	1	-	1	-	-	-	-	-
Torres de Cotillas	16	5	7	1	1	-	1	1	-	-	-	-	-
Totana	27	15	4	2	2	-	2	-	2	-	-	-	-
Ulea	2	1	1	-	-	-	-	-	-	-	-	-	-
Unión (La)	24	15	3	1	2	-	2	-	1	-	-	-	-
Villanueva	3	1	1	-	-	-	1	-	-	-	-	-	-
Yecla	36	11	7	4	4	2	3	2	2	-	-	1	-
TOTAL	1.731	791	399	162	90	45	83	85	48	18	2	3	5

I.19.O. LOCALES ACTIVOS SEGUN ACTIVIDAD PRINCIPAL DEL LOCAL-ESTABLECIMIENTO O DE LA EMPRESA (LOCALES AUXILIARES) Y NIVEL DE EMPLEO, POR MUNICIPIOS. OTRAS ACTIVIDADES SOCIALES Y DE SERVICIOS PRESTADOS A LA COMUNIDAD; SERVICIOS PERSONALES.

MUNICIPIOS	TOTAL	De 0 y 1 trabaj.	De 2 trabaj.	De 3 trabaj.	De 4 trabaj.	De 5 trabaj.	De 6 a 9 trabaj.	De 10 a 19 trabaj.	De 20 a 49 trabaj.	De 50 a 99 trabaj.	De 100 a 199 trabaj.	De 200 a 499 trabaj.	De 500 y más trabaj.
Abanilla	27	25	1	-	-	-	1	-	-	-	-	-	-
Abarán	60	53	2	1	1	-	3	-	-	-	-	-	-
Aguilas	83	54	12	7	5	2	3	-	-	-	-	-	-
Albudeite	4	4	-	-	-	-	-	-	-	-	-	-	-
Alcantarilla	103	73	13	7	1	2	5	1	1	-	-	-	-
Alcázares (Los)	22	15	3	-	2	-	1	1	-	-	-	-	-
Aledo	5	5	-	-	-	-	-	-	-	-	-	-	-
Alguazas	25	21	3	-	-	-	-	1	-	-	-	-	-
Alhama de Murcia	70	52	9	4	-	-	3	2	-	-	-	-	-
Archena	60	43	13	2	1	-	1	-	-	-	-	-	-
Beniel	28	24	2	1	-	-	1	-	-	-	-	-	-
Blanca	23	19	2	-	1	-	-	1	-	-	-	-	-
Bullas	42	27	7	4	1	1	1	1	-	-	-	-	-
Calasparra	40	34	6	-	-	-	-	-	-	-	-	-	-
Campos del Río	11	11	-	-	-	-	-	-	-	-	-	-	-
Caravaca	98	79	10	-	2	-	3	3	-	1	-	-	-
Cartagena	582	381	100	40	9	12	20	11	4	2	2	1	-
Cehegín	66	55	7	-	1	-	2	1	-	-	-	-	-
Ceutí	22	19	2	-	-	1	-	-	-	-	-	-	-
Cieza	104	73	21	2	2	-	4	2	-	-	-	-	-
Fortuna	24	18	3	-	2	-	1	-	-	-	-	-	-
Fuente-Alamo	35	30	3	-	2	-	-	-	-	-	-	-	-
Jumilla	107	75	20	6	2	1	3	-	-	-	-	-	-
Librilla	16	14	-	-	-	1	1	-	-	-	-	-	-
Lorca	247	177	40	11	4	2	5	6	1	1	-	-	-
Lorquí	18	16	1	-	-	-	-	-	1	-	-	-	-
Mazarrón	75	58	11	2	2	1	1	-	-	-	-	-	-
Molina de Segura	138	87	21	18	1	1	7	2	1	-	-	-	-
Moratalla	51	43	6	2	-	-	-	-	-	-	-	-	-
Mula	61	41	15	-	2	-	2	1	-	-	-	-	-
Murcia	1.213	664	287	66	39	32	48	48	24	3	-	1	1
Ojós	2	2	-	-	-	-	-	-	-	-	-	-	-
Pliego	17	13	4	-	-	-	-	-	-	-	-	-	-
Puerto-Lumbreras	41	35	5	1	-	-	-	-	-	-	-	-	-
Ricote	5	5	-	-	-	-	-	-	-	-	-	-	-
San Javier	77	58	9	5	2	-	1	1	-	1	-	-	-
S. Pedro del Pinatar	55	29	15	6	1	2	-	-	2	-	-	-	-
Santomera	35	29	3	2	1	-	-	-	-	-	-	-	-
Torre-Pacheco	59	44	8	1	3	1	1	1	-	-	-	-	-
Torres de Cotillas	39	29	4	4	1	-	1	-	-	-	-	-	-
Totana	81	68	6	1	3	2	1	-	-	-	-	-	-
Ulea	4	2	2	-	-	-	-	-	-	-	-	-	-
Unión (La)	46	32	7	5	-	1	1	-	-	-	-	-	-
Villanueva	6	5	1	-	-	-	-	-	-	-	-	-	-
Yecla	108	75	18	4	2	1	5	2	1	-	-	-	-
TOTAL	4.035	2.716	702	202	93	63	126	85	35	8	2	2	1

I.20. PERSONAS OCUPADAS EN LOCALES ACTIVOS SEGUN ACTIVIDAD PRINCIPAL DEL LOCAL-ESTABLECIMIENTO O DE LA EMPRESA (LOCALES AUXILIARES) Y NIVEL DE EMPLEO, POR MUNICIPIOS. TODAS LAS ACTIVIDADES (1).

MUNICIPIOS	TOTAL	De 0 y 1 trabaj.	De 2 trabaj.	De 3 trabaj.	De 4 trabaj.	De 5 trabaj.	De 6 a 9 trabaj.	De 10 a 19 trabaj.	De 20 a 49 trabaj.	De 50 a 99 trabaj.	De 100 a 199 trabaj.	De 200 a 499 trabaj.	De 500 y más trabaj.
Abanilla	432	149	78	48	32	40	36	49	-	-	-	-	-
Abarán	3.056	277	128	144	60	20	133	261	694	629	260	450	-
Aguilas	6.885	436	444	327	204	190	311	289	530	262	490	923	2.479
Albudeite	62	32	2	3	8	-	-	17	-	-	-	-	-
Alcantarilla	5.074	621	310	216	188	135	506	738	971	694	120	-	575
Alcázares (Los)	1.192	125	104	42	40	55	136	83	132	66	100	309	-
Aledo	109	34	34	3	-	15	13	10	-	-	-	-	-
Alguazas	1.281	125	98	54	40	25	66	110	111	150	-	502	-
Alhama de Murcia	3.550	374	254	147	112	110	242	371	293	167	130	-	1.350
Archena	1.837	321	220	123	84	40	113	188	315	-	433	-	-
Beniel	1.609	172	88	60	56	55	120	184	358	396	120	-	-
Blanca	613	159	68	33	60	35	92	65	101	-	-	-	-
Bullas	1.795	179	190	108	80	30	135	232	131	193	267	250	-
Calasparra	1.048	237	146	96	80	70	144	101	122	52	-	-	-
Campos del Río	506	60	12	3	4	-	14	10	-	-	-	403	-
Caravaca	3.904	571	334	186	208	120	465	556	640	300	133	391	-
Cartagena	35.979	2.907	2.484	1.950	1.268	1.230	2.942	3.720	5.176	3.557	1.486	4.731	4.528
Cehegín	2.413	392	178	78	88	45	140	231	289	348	224	400	-
Ceutí	937	110	130	48	20	30	41	64	54	120	320	-	-
Cieza	3.872	620	422	240	212	105	460	619	715	177	302	-	-
Fortuna	563	135	74	51	36	25	20	107	115	-	-	-	-
Fuente-Alamo	872	214	134	87	68	40	68	113	148	-	-	-	-
Jumilla	3.062	388	396	264	184	120	351	423	534	105	297	-	-
Librilla	866	80	36	27	20	10	47	46	65	70	185	280	-
Lorca	12.145	1.408	1.072	609	484	450	957	1.332	2.075	1.152	372	975	1.259
Lorquí	924	99	100	42	32	25	28	174	169	103	152	-	-
Mazarrón	5.531	429	308	195	96	80	234	332	348	364	-	651	2.494
Molina de Segura	8.923	636	682	510	308	235	839	1.239	1.616	1.497	846	515	-
Moratalla	953	237	150	39	24	15	41	111	253	83	-	-	-
Mula	2.482	308	262	129	88	50	233	322	125	74	441	450	-
Murcia	83.840	5.892	5.938	4.473	3.388	2.890	7.399	10.226	11.588	8.236	5.603	9.104	9.103
Ojós	25	14	4	3	4	-	-	-	-	-	-	-	-
Pliego	221	74	44	33	8	10	17	10	25	-	-	-	-
Puerto-Lumbreras	1.249	224	152	117	80	65	137	185	128	60	101	-	-
Ricote	131	35	18	9	12	5	28	24	-	-	-	-	-
San Javier	4.981	325	310	231	224	65	291	428	243	455	-	210	2.199
S. Pedro del Pinatar	2.492	252	400	222	172	210	272	516	295	153	-	-	-
Santomera	1.782	191	112	66	40	85	157	224	407	-	-	-	500
Torre-Pacheco	2.577	313	302	204	92	125	155	333	341	245	-	467	-
Torres de Cotillas	2.479	284	200	120	88	60	141	314	454	348	170	300	-
Totana	2.555	503	316	189	176	95	256	381	373	146	120	-	-
Ulea	214	22	18	15	16	5	15	79	44	-	-	-	-
Unión (La)	1.664	260	160	117	76	95	175	265	299	116	101	-	-
Villanueva	110	41	18	12	-	-	39	-	-	-	-	-	-
Yecla	7.589	569	496	327	372	275	909	1.397	2.249	492	100	403	-
TOTAL	224.384	20.834	17.426	12.000	8.932	7.385	18.918	26.479	32.526	20.810	12.873	21.714	24.487

(1) Excepto grupos 011,012 y 013.

I.20.A. PERSONAS OCUPADAS EN LOCALES ACTIVOS SEGUN ACTIVIDAD PRINCIPAL DEL LOCAL-ESTABLECIMIENTO O DE LA EMPRESA (LOCALES AUXILIARES) Y NIVEL DE EMPLEO, POR MUNICIPIOS. AGRICULTURA, CAZA Y SILVICULTURA (1).

MUNICIPIOS	TOTAL	De 0 y 1 trabaj.	De 2 trabaj.	De 3 trabaj.	De 4 trabaj.	De 5 trabaj.	De 6 a 9 trabaj.	De 10 a 19 trabaj.	De 20 a 49 trabaj.	De 50 a 99 trabaj.	De 100 a 199 trabaj.	De 200 a 499 trabaj.	De 500 y más trabaj.
Abanilla	2	2	-	-	-	-	-	-	-	-	-	-	-
Abarán	27	5	10	6	-	-	6	-	-	-	-	-	-
Aguilas	2	2	-	-	-	-	-	-	-	-	-	-	-
Albudeite	-	-	-	-	-	-	-	-	-	-	-	-	-
Alcantarilla	-	-	-	-	-	-	-	-	-	-	-	-	-
Alcázares (Los)	-	-	-	-	-	-	-	-	-	-	-	-	-
Aledo	-	-	-	-	-	-	-	-	-	-	-	-	-
Alguazas	2	2	-	-	-	-	-	-	-	-	-	-	-
Alhama de Murcia	6	-	-	-	-	-	6	-	-	-	-	-	-
Archena	-	-	-	-	-	-	-	-	-	-	-	-	-
Beniel	-	-	-	-	-	-	-	-	-	-	-	-	-
Blanca	5	-	-	-	-	5	-	-	-	-	-	-	-
Bullas	-	-	-	-	-	-	-	-	-	-	-	-	-
Calasparra	2	-	2	-	-	-	-	-	-	-	-	-	-
Campos del Río	-	-	-	-	-	-	-	-	-	-	-	-	-
Caravaca	-	-	-	-	-	-	-	-	-	-	-	-	-
Cartagena	57	1	-	-	4	-	6	-	46	-	-	-	-
Cehegín	-	-	-	-	-	-	-	-	-	-	-	-	-
Ceutí	-	-	-	-	-	-	-	-	-	-	-	-	-
Cieza	71	2	4	3	-	-	-	-	-	62	-	-	-
Fortuna	10	-	-	-	-	-	-	10	-	-	-	-	-
Fuente-Alamo	1	1	-	-	-	-	-	-	-	-	-	-	-
Jumilla	-	-	-	-	-	-	-	-	-	-	-	-	-
Librilla	-	-	-	-	-	-	-	-	-	-	-	-	-
Lorca	11	7	4	-	-	-	-	-	-	-	-	-	-
Lorquí	-	-	-	-	-	-	-	-	-	-	-	-	-
Mazarrón	-	-	-	-	-	-	-	-	-	-	-	-	-
Molina de Segura	3	-	-	3	-	-	-	-	-	-	-	-	-
Moratalla	3	1	2	-	-	-	-	-	-	-	-	-	-
Mula	7	1	-	-	-	-	6	-	-	-	-	-	-
Murcia	611	-	-	3	4	5	34	-	-	-	-	-	565
Ojós	-	-	-	-	-	-	-	-	-	-	-	-	-
Pliego	-	-	-	-	-	-	-	-	-	-	-	-	-
Puerto-Lumbreras	-	-	-	-	-	-	-	-	-	-	-	-	-
Ricote	-	-	-	-	-	-	-	-	-	-	-	-	-
San Javier	8	2	-	-	-	-	6	-	-	-	-	-	-
S. Pedro del Pinatar	-	-	-	-	-	-	-	-	-	-	-	-	-
Santomera	17	-	-	3	-	-	14	-	-	-	-	-	-
Torre-Pacheco	6	-	6	-	-	-	-	-	-	-	-	-	-
Torres de Cotillas	1	1	-	-	-	-	-	-	-	-	-	-	-
Totana	18	1	2	-	-	-	-	15	-	-	-	-	-
Ulea	2	2	-	-	-	-	-	-	-	-	-	-	-
Unión (La)	-	-	-	-	-	-	-	-	-	-	-	-	-
Villanueva	4	-	4	-	-	-	-	-	-	-	-	-	-
Yecla	4	-	4	-	-	-	-	-	-	-	-	-	-
TOTAL	880	30	38	18	8	10	78	25	46	62	-	-	565

(1) Excepto grupos 011,012 y 013.

I.20.C. PERSONAS OCUPADAS EN LOCALES ACTIVOS SEGUN ACTIVIDAD PRINCIPAL DEL LOCAL-ESTABLECIMIENTO O DE LA EMPRESA (LOCALES AUXILIARES) Y NIVEL DE EMPLEO, POR MUNICIPIOS. INDUSTRIAS EXTRACTIVAS.

MUNICIPIOS	TOTAL	De 0 y 1 trabaj.	De 2 trabaj.	De 3 trabaj.	De 4 trabaj.	De 5 trabaj.	De 6 a 9 trabaj.	De 10 a 19 trabaj.	De 20 a 49 trabaj.	De 50 a 99 trabaj.	De 100 a 199 trabaj.	De 200 a 499 trabaj.	De 500 y más trabaj.
Abanilla	-	-	-	-	-	-	-	-	-	-	-	-	-
Abarán	-	-	-	-	-	-	-	-	-	-	-	-	-
Aguilas	-	-	-	-	-	-	-	-	-	-	-	-	-
Albudeite	-	-	-	-	-	-	-	-	-	-	-	-	-
Alcantarilla	-	-	-	-	-	-	-	-	-	-	-	-	-
Alcázares (Los)	-	-	-	-	-	-	-	-	-	-	-	-	-
Aledo	-	-	-	-	-	-	-	-	-	-	-	-	-
Alguazas	-	-	-	-	-	-	-	-	-	-	-	-	-
Alhama de Murcia	-	-	-	-	-	-	-	-	-	-	-	-	-
Archena	-	-	-	-	-	-	-	-	-	-	-	-	-
Beniel	-	-	-	-	-	-	-	-	-	-	-	-	-
Blanca	-	-	-	-	-	-	-	-	-	-	-	-	-
Bullas	-	-	-	-	-	-	-	-	-	-	-	-	-
Calasparra	-	-	-	-	-	-	-	-	-	-	-	-	-
Campos del Río	-	-	-	-	-	-	-	-	-	-	-	-	-
Caravaca	-	-	-	-	-	-	-	-	-	-	-	-	-
Cartagena	47	-	-	-	-	-	7	-	40	-	-	-	-
Cehegín	103	1	-	-	-	-	8	10	-	84	-	-	-
Ceutí	-	-	-	-	-	-	-	-	-	-	-	-	-
Cieza	-	-	-	-	-	-	-	-	-	-	-	-	-
Fortuna	47	-	-	-	-	-	-	-	47	-	-	-	-
Fuente-Alamo	-	-	-	-	-	-	-	-	-	-	-	-	-
Jumilla	30	-	2	-	-	-	-	-	28	-	-	-	-
Librilla	-	-	-	-	-	-	-	-	-	-	-	-	-
Lorca	16	-	-	-	-	-	-	16	-	-	-	-	-
Lorquí	-	-	-	-	-	-	-	-	-	-	-	-	-
Mazarrón	-	-	-	-	-	-	-	-	-	-	-	-	-
Molina de Segura	44	-	-	-	-	-	-	-	44	-	-	-	-
Moratalla	-	-	-	-	-	-	-	-	-	-	-	-	-
Mula	17	-	-	-	-	-	-	17	-	-	-	-	-
Murcia	8	-	2	-	-	-	6	-	-	-	-	-	-
Ojós	-	-	-	-	-	-	-	-	-	-	-	-	-
Pliego	-	-	-	-	-	-	-	-	-	-	-	-	-
Puerto-Lumbreras	-	-	-	-	-	-	-	-	-	-	-	-	-
Ricote	-	-	-	-	-	-	-	-	-	-	-	-	-
San Javier	-	-	-	-	-	-	-	-	-	-	-	-	-
S. Pedro del Pinatar	30	1	-	-	-	5	14	10	-	-	-	-	-
Santomera	25	-	-	-	-	-	-	-	25	-	-	-	-
Torre-Pacheco	-	-	-	-	-	-	-	-	-	-	-	-	-
Torres de Cotillas	-	-	-	-	-	-	-	-	-	-	-	-	-
Totana	-	-	-	-	-	-	-	-	-	-	-	-	-
Ulea	-	-	-	-	-	-	-	-	-	-	-	-	-
Unión (La)	15	-	-	-	-	-	-	15	-	-	-	-	-
Villanueva	-	-	-	-	-	-	-	-	-	-	-	-	-
Yecla	-	-	-	-	-	-	-	-	-	-	-	-	-
TOTAL	382	2	4	-	-	5	35	68	184	84	-	-	-

I.20.D. PERSONAS OCUPADAS EN LOCALES ACTIVOS SEGUN ACTIVIDAD PRINCIPAL DEL LOCAL-ESTABLECIMIENTO O DE LA EMPRESA (LOCALES AUXILIARES) Y NIVEL DE EMPLEO, POR MUNICIPIOS. INDUSTRIAS MANUFACTURERAS.

MUNICIPIOS	TOTAL	De 0 y 1 trabaj.	De 2 trabaj.	De 3 trabaj.	De 4 trabaj.	De 5 trabaj.	De 6 a 9 trabaj.	De 10 a 19 trabaj.	De 20 a 49 trabaj.	De 50 a 99 trabaj.	De 100 a 199 trabaj.	De 200 a 499 trabaj.	De 500 y más trabaj.
Abanilla	71	8	10	21	12	10	-	10	-	-	-	-	-
Abarán	1.141	16	12	30	16	10	22	39	361	275	110	250	-
Aguilas	709	17	40	24	40	50	46	33	-	-	148	311	-
Albudeite	4	4	-	-	-	-	-	-	-	-	-	-	-
Alcantarilla	1.880	35	32	51	40	30	137	289	506	185	-	-	575
Alcázares (Los)	145	2	6	9	8	10	29	13	68	-	-	-	-
Aledo	23	4	14	-	-	5	-	-	-	-	-	-	-
Alguazas	735	3	14	9	12	15	46	44	20	70	-	502	-
Alhama de Murcia	2.229	21	48	33	32	30	142	178	228	167	-	-	1.350
Archena	611	18	38	18	20	15	41	60	101	-	300	-	-
Beniel	632	10	12	15	8	10	43	110	172	252	-	-	-
Blanca	82	11	8	12	4	5	6	11	25	-	-	-	-
Bullas	664	12	34	18	32	10	14	116	51	-	127	250	-
Calasparra	275	15	20	39	24	25	35	33	32	52	-	-	-
Campos del Río	415	2	-	-	-	-	-	10	-	-	-	403	-
Caravaca	1.021	47	66	63	56	45	132	235	247	130	-	-	-
Cartagena	5.732	106	150	180	136	155	426	669	847	274	195	1.751	843
Cehegín	1.043	25	36	24	24	5	57	54	130	264	224	200	-
Ceutí	467	6	24	15	4	5	19	24	-	50	320	-	-
Cieza	1.080	33	46	54	56	30	136	112	260	51	302	-	-
Fortuna	110	7	16	3	-	5	7	39	33	-	-	-	-
Fuente-Alamo	225	22	16	18	8	5	40	37	79	-	-	-	-
Jumilla	991	20	66	51	52	45	100	162	193	105	197	-	-
Librilla	463	4	6	6	-	-	20	12	65	70	-	280	-
Lorca	3.495	70	108	105	72	85	206	352	793	470	259	975	-
Lorquí	446	3	16	9	-	15	14	105	29	103	152	-	-
Mazarrón	1.561	20	40	9	24	10	22	38	124	123	-	651	500
Molina de Segura	4.328	42	94	96	88	65	324	605	864	900	735	515	-
Moratalla	312	11	12	6	16	5	21	67	174	-	-	-	-
Mula	956	16	40	30	16	10	27	70	-	-	297	450	-
Murcia	14.312	385	540	555	472	500	1.587	2.419	2.649	1.967	1.038	2.200	-
Ojós	-	-	-	-	-	-	-	-	-	-	-	-	-
Pliego	14	2	6	6	-	-	-	-	-	-	-	-	-
Puerto-Lumbreras	189	10	22	24	32	15	55	31	-	-	-	-	-
Ricote	23	3	2	6	12	-	-	-	-	-	-	-	-
San Javier	322	6	26	21	40	15	56	121	37	-	-	-	-
S. Pedro del Pinatar	451	20	48	30	12	70	65	170	36	-	-	-	-
Santomera	430	17	16	12	12	25	40	122	186	-	-	-	-
Torre-Pacheco	455	20	36	30	4	30	27	100	146	62	-	-	-
Torres de Cotillas	1.411	23	44	33	36	15	44	161	306	279	170	300	-
Totana	617	54	44	57	32	45	47	138	30	50	120	-	-
Ulea	12	-	-	6	-	-	6	-	-	-	-	-	-
Unión (La)	362	11	16	21	28	5	48	55	77	-	101	-	-
Villanueva	20	3	-	9	-	-	8	-	-	-	-	-	-
Yecla	4.230	53	108	93	172	130	459	950	1.849	316	100	-	-
TOTAL	54.694	1.217	1.932	1.851	1.652	1.560	4.554	7.794	10.718	6.215	4.895	9.038	3.268

I.20.E. PERSONAS OCUPADAS EN LOCALES ACTIVOS SEGUN ACTIVIDAD PRINCIPAL DEL LOCAL-ESTABLECIMIENTO O DE LA EMPRESA (LOCALES AUXILIARES) Y NIVEL DE EMPLEO, POR MUNICIPIOS. PRODUCCION Y DISTRIBUCION DE ENERGIA ELECTRICA.

MUNICIPIOS	TOTAL	De 0 y 1 trabaj.	De 2 trabaj.	De 3 trabaj.	De 4 trabaj.	De 5 trabaj.	De 6 a 9 trabaj.	De 10 a 19 trabaj.	De 20 a 49 trabaj.	De 50 a 99 trabaj.	De 100 a 199 trabaj.	De 200 a 499 trabaj.	De 500 y más trabaj.
Abanilla	1	1	-	-	-	-	-	-	-	-	-	-	-
Abarán	2	-	2	-	-	-	-	-	-	-	-	-	-
Aguilas	8	1	-	-	-	-	7	-	-	-	-	-	-
Albudeite	-	-	-	-	-	-	-	-	-	-	-	-	-
Alcantarilla	15	-	-	-	-	-	-	15	-	-	-	-	-
Alcázares (Los)	9	-	-	-	-	-	9	-	-	-	-	-	-
Aledo	5	5	-	-	-	-	-	-	-	-	-	-	-
Alguazas	4	-	-	-	4	-	-	-	-	-	-	-	-
Alhama de Murcia	11	2	-	-	-	-	9	-	-	-	-	-	-
Archena	-	-	-	-	-	-	-	-	-	-	-	-	-
Beniel	-	-	-	-	-	-	-	-	-	-	-	-	-
Blanca	8	-	-	-	-	-	8	-	-	-	-	-	-
Bullas	-	-	-	-	-	-	-	-	-	-	-	-	-
Calasparra	17	-	2	-	-	-	15	-	-	-	-	-	-
Campos del Río	-	-	-	-	-	-	-	-	-	-	-	-	-
Caravaca	28	-	-	-	-	-	7	-	21	-	-	-	-
Cartagena	497	1	-	3	4	-	-	15	72	120	282	-	-
Cehegín	2	-	2	-	-	-	-	-	-	-	-	-	-
Ceutí	-	-	-	-	-	-	-	-	-	-	-	-	-
Cieza	14	1	2	3	-	-	8	-	-	-	-	-	-
Fortuna	-	-	-	-	-	-	-	-	-	-	-	-	-
Fuente-Alamo	-	-	-	-	-	-	-	-	-	-	-	-	-
Jumilla	6	-	-	-	-	-	6	-	-	-	-	-	-
Librilla	4	-	-	-	4	-	-	-	-	-	-	-	-
Lorca	139	1	2	-	8	-	-	12	40	76	-	-	-
Lorquí	-	-	-	-	-	-	-	-	-	-	-	-	-
Mazarrón	15	1	-	-	-	-	14	-	-	-	-	-	-
Molina de Segura	55	-	-	-	-	-	-	55	-	-	-	-	-
Moratalla	-	-	-	-	-	-	-	-	-	-	-	-	-
Mula	11	-	-	-	4	-	7	-	-	-	-	-	-
Murcia	440	3	-	6	4	5	21	33	58	-	310	-	-
Ojós	-	-	-	-	-	-	-	-	-	-	-	-	-
Pliego	3	-	-	3	-	-	-	-	-	-	-	-	-
Puerto-Lumbreras	5	-	2	3	-	-	-	-	-	-	-	-	-
Ricote	-	-	-	-	-	-	-	-	-	-	-	-	-
San Javier	10	-	-	-	-	-	-	10	-	-	-	-	-
S. Pedro del Pinatar	7	-	-	-	-	-	7	-	-	-	-	-	-
Santomera	5	-	-	-	-	5	-	-	-	-	-	-	-
Torre-Pacheco	1	1	-	-	-	-	-	-	-	-	-	-	-
Torres de Cotillas	8	-	-	-	-	-	8	-	-	-	-	-	-
Totana	8	-	-	-	-	-	8	-	-	-	-	-	-
Ulea	3	1	2	-	-	-	-	-	-	-	-	-	-
Unión (La)	12	2	-	-	-	-	-	10	-	-	-	-	-
Villanueva	-	-	-	-	-	-	-	-	-	-	-	-	-
Yecla	20	-	-	-	-	-	9	11	-	-	-	-	-
TOTAL	1.373	20	14	18	28	10	143	161	191	196	592	-	-

I.20.F.PERSONAS OCUPADAS EN LOCALES ACTIVOS SEGUN ACTIVIDAD PRINCIPAL DEL LOCAL-ESTABLECIMIENTO O DE LA EMPRESA (LOCALES AUXILIARES) Y NIVEL DE EMPLEO, POR MUNICIPIOS. CONSTRUCCION.

MUNICIPIOS	TOTAL	De 0 y 1 trabaj.	De 2 trabaj.	De 3 trabaj.	De 4 trabaj.	De 5 trabaj.	De 6 a 9 trabaj.	De 10 a 19 trabaj.	De 20 a 49 trabaj.	De 50 a 99 trabaj.	De 100 a 199 trabaj.	De 200 a 499 trabaj.	De 500 y más trabaj.
Abanilla	16	1	2	3	-	10	-	-	-	-	-	-	-
Abarán	41	2	-	3	4	-	7	25	-	-	-	-	-
Aguilas	49	2	4	18	8	-	17	-	-	-	-	-	-
Albudeite	-	-	-	-	-	-	-	-	-	-	-	-	-
Alcantarilla	95	6	-	3	-	5	15	26	40	-	-	-	-
Alcázares (Los)	79	1	-	-	-	15	7	12	44	-	-	-	-
Aledo	1	1	-	-	-	-	-	-	-	-	-	-	-
Alguazas	4	2	2	-	-	-	-	-	-	-	-	-	-
Alhama de Murcia	18	1	-	-	4	-	-	13	-	-	-	-	-
Archena	30	3	6	3	-	-	-	18	-	-	-	-	-
Beniel	33	2	2	-	4	5	6	14	-	-	-	-	-
Blanca	2	-	2	-	-	-	-	-	-	-	-	-	-
Bullas	196	1	4	-	4	5	-	13	60	109	-	-	-
Calasparra	7	1	2	-	4	-	-	-	-	-	-	-	-
Campos del Río	1	1	-	-	-	-	-	-	-	-	-	-	-
Caravaca	54	5	-	6	4	-	-	39	-	-	-	-	-
Cartagena	1.505	24	48	42	40	65	172	273	387	254	-	200	-
Cehegín	57	2	2	-	-	5	-	18	30	-	-	-	-
Ceutí	6	-	2	-	4	-	-	-	-	-	-	-	-
Cieza	156	8	2	15	12	10	28	55	26	-	-	-	-
Fortuna	1	1	-	-	-	-	-	-	-	-	-	-	-
Fuente-Alamo	50	2	6	-	4	-	-	17	21	-	-	-	-
Jumilla	26	-	2	-	-	-	8	16	-	-	-	-	-
Librilla	-	-	-	-	-	-	-	-	-	-	-	-	-
Lorca	162	9	8	-	-	-	24	17	104	-	-	-	-
Lorquí	-	-	-	-	-	-	-	-	-	-	-	-	-
Mazarrón	79	8	2	9	-	5	-	12	43	-	-	-	-
Molina de Segura	166	4	8	15	8	20	21	69	21	-	-	-	-
Moratalla	4	-	-	-	4	-	-	-	-	-	-	-	-
Mula	16	2	2	-	-	-	-	12	-	-	-	-	-
Murcia	2.289	56	78	108	84	90	373	467	634	249	150	-	-
Ojós	-	-	-	-	-	-	-	-	-	-	-	-	-
Pliego	6	1	2	3	-	-	-	-	-	-	-	-	-
Puerto-Lumbreras	12	1	4	3	4	-	-	-	-	-	-	-	-
Ricote	1	1	-	-	-	-	-	-	-	-	-	-	-
San Javier	173	6	-	3	12	5	23	27	47	50	-	-	-
S. Pedro del Pinatar	120	4	10	3	8	10	9	76	-	-	-	-	-
Santomera	54	2	-	3	-	5	-	17	27	-	-	-	-
Torre-Pacheco	25	1	10	-	-	-	-	14	-	-	-	-	-
Torres de Cotillas	93	2	6	6	-	-	-	29	50	-	-	-	-
Totana	32	1	2	3	8	5	13	-	-	-	-	-	-
Ulea	5	-	-	-	-	5	-	-	-	-	-	-	-
Unión (La)	67	-	2	6	-	10	7	-	42	-	-	-	-
Villanueva	-	-	-	-	-	-	-	-	-	-	-	-	-
Yecla	93	8	4	9	4	10	38	20	-	-	-	-	-
TOTAL	5.824	172	224	264	224	285	768	1.299	1.576	662	150	200	-

I.20.G1.PERSONAS OCUPADAS EN LOCALES ACTIVOS SEGUN ACTIVIDAD PRINCIPAL DEL LOCAL-ESTABLECIMIENTO O DE LA EMPRESA (LOCALES AUXILIARES) Y NIVEL DE EMPLEO, POR MUNICIPIOS. REPARACION DE VEHICULOS DE MOTOR, MOTOCICLETAS, ARTICULOS PERSONALES Y DE USO DOMESTICO.

MUNICIPIOS	TOTAL	De 0 y 1 trabaj.	De 2 trabaj.	De 3 trabaj.	De 4 trabaj.	De 5 trabaj.	De 6 a 9 trabaj.	De 10 a 19 trabaj.	De 20 a 49 trabaj.	De 50 a 99 trabaj.	De 100 a 199 trabaj.	De 200 a 499 trabaj.	De 500 y más trabaj.
Abanilla	23	7	2	6	8	-	-	-	-	-	-	-	-
Abarán	32	10	12	6	4	-	-	-	-	-	-	-	-
Aguilas	152	16	22	24	12	15	27	11	25	-	-	-	-
Albudeite	-	-	-	-	-	-	-	-	-	-	-	-	-
Alcantarilla	227	26	26	24	12	10	51	30	48	-	-	-	-
Alcázares (Los)	32	5	6	6	8	-	7	-	-	-	-	-	-
Aledo	1	1	-	-	-	-	-	-	-	-	-	-	-
Alguazas	28	4	12	3	4	5	-	-	-	-	-	-	-
Alhama de Murcia	101	20	10	9	12	20	20	10	-	-	-	-	-
Archena	69	16	28	15	-	-	-	10	-	-	-	-	-
Beniel	44	11	8	6	12	-	7	-	-	-	-	-	-
Blanca	14	8	6	-	-	-	-	-	-	-	-	-	-
Bullas	47	5	6	6	8	-	22	-	-	-	-	-	-
Calasparra	56	15	12	9	8	5	7	-	-	-	-	-	-
Campos del Río	7	3	4	-	-	-	-	-	-	-	-	-	-
Caravaca	197	26	38	21	12	5	57	14	24	-	-	-	-
Cartagena	1.647	107	140	162	76	115	290	214	330	213	-	-	-
Cehegín	68	13	18	6	8	15	8	-	-	-	-	-	-
Ceutí	19	6	6	3	4	-	-	-	-	-	-	-	-
Cieza	211	27	42	24	28	10	37	23	20	-	-	-	-
Fortuna	15	7	4	-	4	-	-	-	-	-	-	-	-
Fuente-Alamo	63	12	22	12	12	5	-	-	-	-	-	-	-
Jumilla	150	13	26	36	20	-	34	21	-	-	-	-	-
Librilla	13	5	2	-	-	-	6	-	-	-	-	-	-
Lorca	736	76	100	45	40	30	95	122	228	-	-	-	-
Lorquí	51	8	2	15	-	-	8	18	-	-	-	-	-
Mazarrón	84	17	32	15	4	-	6	10	-	-	-	-	-
Molina de Segura	359	23	18	21	40	10	102	80	-	65	-	-	-
Moratalla	16	10	6	-	-	-	-	-	-	-	-	-	-
Mula	93	15	6	18	12	10	32	-	-	-	-	-	-
Murcia	3.142	304	360	261	228	185	509	395	457	285	158	-	-
Ojós	-	-	-	-	-	-	-	-	-	-	-	-	-
Pliego	7	5	2	-	-	-	-	-	-	-	-	-	-
Puerto-Lumbreras	93	10	16	15	8	5	15	24	-	-	-	-	-
Ricote	1	1	-	-	-	-	-	-	-	-	-	-	-
San Javier	137	8	20	30	12	5	28	34	-	-	-	-	-
S. Pedro del Pinatar	124	10	18	9	12	10	12	12	41	-	-	-	-
Santomera	69	10	12	3	-	-	15	29	-	-	-	-	-
Torre-Pacheco	112	19	22	12	-	25	34	-	-	-	-	-	-
Torres de Cotillas	79	18	12	6	12	10	-	21	-	-	-	-	-
Totana	110	23	26	15	16	5	25	-	-	-	-	-	-
Ulea	10	-	-	-	-	-	-	10	-	-	-	-	-
Unión (La)	130	8	18	12	8	5	7	72	-	-	-	-	-
Villanueva	4	2	2	-	-	-	-	-	-	-	-	-	-
Yecla	204	28	18	24	20	15	55	44	-	-	-	-	-
TOTAL	8.777	958	1.142	879	664	520	1.516	1.204	1.173	563	158	-	-

I.20.G2.PERSONAS OCUPADAS EN LOCALES ACTIVOS SEGUN ACTIVIDAD PRINCIPAL DEL LOCAL-ESTABLECIMIENTO O DE LA EMPRESA (LOCALES AUXILIARES) Y NIVEL DE EMPLEO, POR MUNICIPIOS. COMERCIO AL POR MAYOR.

MUNICIPIOS	TOTAL	De 0 y 1 trabaj.	De 2 trabaj.	De 3 trabaj.	De 4 trabaj.	De 5 trabaj.	De 6 a 9 trabaj.	De 10 a 19 trabaj.	De 20 a 49 trabaj.	De 50 a 99 trabaj.	De 100 a 199 trabaj.	De 200 a 499 trabaj.	De 500 y más trabaj.
Abanilla	3	1	2	-	-	-	-	-	-	-	-	-	-
Abarán	907	10	6	9	4	-	-	35	202	291	150	200	-
Aguilas	3.804	11	18	9	12	25	21	30	89	262	236	612	2.479
Albudeite	-	-	-	-	-	-	-	-	-	-	-	-	-
Alcantarilla	324	18	30	9	32	40	53	122	20	-	-	-	-
Alcázares (Los)	156	-	4	-	-	-	32	-	20	-	100	-	-
Aledo	3	-	-	3	-	-	-	-	-	-	-	-	-
Alguazas	17	5	2	6	4	-	-	-	-	-	-	-	-
Alhama de Murcia	90	17	6	24	16	5	7	15	-	-	-	-	-
Archena	57	12	12	3	4	5	-	21	-	-	-	-	-
Beniel	442	3	8	-	16	10	29	17	95	144	120	-	-
Blanca	146	3	4	9	28	10	23	28	41	-	-	-	-
Bullas	49	7	14	3	-	-	25	-	-	-	-	-	-
Calasparra	80	28	6	-	4	10	6	-	26	-	-	-	-
Campos del Río	1	1	-	-	-	-	-	-	-	-	-	-	-
Caravaca	162	25	18	9	28	25	25	32	-	-	-	-	-
Cartagena	1.887	72	122	123	96	95	385	278	404	211	101	-	-
Cehégín	58	18	16	9	4	5	6	-	-	-	-	-	-
Ceutí	33	5	10	3	-	-	-	15	-	-	-	-	-
Cieza	226	27	36	6	24	10	19	83	21	-	-	-	-
Fortuna	13	4	-	3	-	-	6	-	-	-	-	-	-
Fuente-Alamo	38	5	10	9	4	10	-	-	-	-	-	-	-
Jumilla	130	16	12	24	4	20	33	21	-	-	-	-	-
Librilla	199	2	6	6	-	-	-	-	-	-	185	-	-
Lorca	928	63	96	75	96	75	155	219	149	-	-	-	-
Lorquí	33	4	6	-	8	5	-	10	-	-	-	-	-
Mazarrón	2.273	15	20	12	12	15	40	65	30	70	-	-	1.994
Molina de Segura	588	29	42	57	32	30	71	87	190	50	-	-	-
Moratalla	20	7	10	3	-	-	-	-	-	-	-	-	-
Mula	88	16	14	6	-	5	27	20	-	-	-	-	-
Murcia	7.723	256	496	615	420	500	1.125	1.516	1.463	882	250	200	-
Ojós	-	-	-	-	-	-	-	-	-	-	-	-	-
Pliego	19	2	-	3	-	5	9	-	-	-	-	-	-
Puerto-Lumbreras	186	12	10	9	4	5	14	31	-	-	101	-	-
Ricote	32	-	-	-	-	-	8	24	-	-	-	-	-
San Javier	355	11	6	6	28	-	35	59	42	168	-	-	-
S. Pedro del Pinatar	292	10	12	3	8	15	14	102	33	95	-	-	-
Santomera	590	6	12	3	4	10	27	28	-	-	-	-	500
Torre-Pacheco	859	12	18	21	16	10	52	59	79	125	-	467	-
Torres de Cotillas	61	11	4	6	-	10	8	-	22	-	-	-	-
Totana	345	20	12	18	24	15	15	45	100	96	-	-	-
Ulea	132	1	4	6	8	-	-	69	44	-	-	-	-
Unión (La)	56	3	2	12	8	15	16	-	-	-	-	-	-
Villanueva	12	1	-	3	-	-	8	-	-	-	-	-	-
Yecla	270	22	18	18	20	30	65	76	21	-	-	-	-
TOTAL	23.687	791	1.124	1.143	968	1.015	2.359	3.107	3.091	2.394	1.243	1.479	4.973

I.20.G3.PERSONAS OCUPADAS EN LOCALES ACTIVOS SEGUN ACTIVIDAD PRINCIPAL DEL LOCAL-ESTABLECIMIENTO O DE LA EMPRESA (LOCALES AUXILIARES) Y NIVEL DE EMPLEO, POR MUNICIPIOS. COMERCIO AL POR MENOR.

MUNICIPIOS	TOTAL	De 0 y 1 trabaj.	De 2 trabaj.	De 3 trabaj.	De 4 trabaj.	De 5 trabaj.	De 6 a 9 trabaj.	De 10 a 19 trabaj.	De 20 a 49 trabaj.	De 50 a 99 trabaj.	De 100 a 199 trabaj.	De 200 a 499 trabaj.	De 500 y más trabaj.
Abanilla	90	63	18	9	-	-	-	-	-	-	-	-	-
Abarán	223	122	36	27	8	-	9	21	-	-	-	-	-
Aguilas	676	220	180	129	36	25	73	13	-	-	-	-	-
Albudeite	13	11	2	-	-	-	-	-	-	-	-	-	-
Alcantarilla	656	296	102	57	24	20	43	64	-	50	-	-	-
Alcázares (Los)	136	60	48	9	8	5	6	-	-	-	-	-	-
Aledo	18	8	10	-	-	-	-	-	-	-	-	-	-
Alguazas	188	53	36	18	12	-	-	-	69	-	-	-	-
Alhama de Murcia	309	181	60	30	8	20	-	10	-	-	-	-	-
Archena	302	137	58	27	24	15	14	27	-	-	-	-	-
Beniel	152	74	24	15	8	10	-	21	-	-	-	-	-
Blanca	121	81	24	-	4	-	12	-	-	-	-	-	-
Bullas	203	94	64	18	12	-	15	-	-	-	-	-	-
Calasparra	221	116	50	24	8	5	18	-	-	-	-	-	-
Campos del Río	27	22	2	3	-	-	-	-	-	-	-	-	-
Caravaca	505	232	104	39	32	-	67	-	31	-	-	-	-
Cartagena	5.090	1.451	962	567	356	215	504	346	239	70	-	380	-
Cehegín	279	177	36	3	16	5	6	36	-	-	-	-	-
Ceutí	106	56	42	3	-	5	-	-	-	-	-	-	-
Cieza	642	334	124	48	36	10	33	29	28	-	-	-	-
Fortuna	92	54	22	12	4	-	-	-	-	-	-	-	-
Fuente-Alamo	165	91	34	15	12	-	-	13	-	-	-	-	-
Jumilla	470	193	144	36	52	5	18	-	22	-	-	-	-
Librilla	58	39	8	3	8	-	-	-	-	-	-	-	-
Lorca	1.524	609	336	126	76	115	94	43	125	-	-	-	-
Lorquí	102	45	38	15	4	-	-	-	-	-	-	-	-
Mazarrón	345	171	64	39	4	15	28	-	24	-	-	-	-
Molina de Segura	894	285	226	111	60	20	52	29	-	-	111	-	-
Moratalla	147	103	32	12	-	-	-	-	-	-	-	-	-
Mula	302	145	72	42	8	5	20	10	-	-	-	-	-
Murcia	10.757	2.639	1.986	1.089	664	460	924	661	412	191	150	531	1.050
Ojós	9	7	2	-	-	-	-	-	-	-	-	-	-
Pliego	53	33	14	6	-	-	-	-	-	-	-	-	-
Puerto-Lumbreras	213	124	30	18	16	15	-	10	-	-	-	-	-
Ricote	22	13	6	3	-	-	-	-	-	-	-	-	-
San Javier	422	134	116	57	36	10	26	10	33	-	-	-	-
S. Pedro del Pinatar	461	99	134	57	28	40	37	-	66	-	-	-	-
Santomera	169	85	28	12	8	10	15	11	-	-	-	-	-
Torre-Pacheco	378	137	90	66	28	20	16	21	-	-	-	-	-
Torres de Cotillas	241	127	48	27	20	10	9	-	-	-	-	-	-
Totana	424	223	104	36	20	10	31	-	-	-	-	-	-
Ulea	11	8	-	3	-	-	-	-	-	-	-	-	-
Unión (La)	281	133	56	21	8	15	27	21	-	-	-	-	-
Villanueva	21	17	4	-	-	-	-	-	-	-	-	-	-
Yecla	869	270	180	84	64	50	77	59	35	50	-	-	-
TOTAL	28.387	9.572	5.756	2.916	1.712	1.135	2.174	1.455	1.084	361	261	911	1.050

I.20.H. PERSONAS OCUPADAS EN LOCALES ACTIVOS SEGUN ACTIVIDAD PRINCIPAL DEL LOCAL-ESTABLECIMIENTO O DE LA EMPRESA (LOCALES AUXILIARES) Y NIVEL DE EMPLEO POR MUNICIPIOS. HOTELES Y RESTAURANTES.

MUNICIPIOS	TOTAL	De 0 y 1 trabaj.	De 2 trabaj.	De 3 trabaj.	De 4 trabaj.	De 5 trabaj.	De 6 a 9 trabaj.	De 10 a 19 trabaj.	De 20 a 49 trabaj.	De 50 a 99 trabaj.	De 100 a 199 trabaj.	De 200 a 499 trabaj.	De 500 y más trabaj.
Abanilla	79	27	28	3	-	5	16	-	-	-	-	-	-
Abarán	96	25	22	30	4	-	-	15	-	-	-	-	-
Aguilas	312	65	78	48	28	15	42	36	-	-	-	-	-
Albudeite	10	10	-	-	-	-	-	-	-	-	-	-	-
Alcantarilla	190	97	36	12	16	5	14	10	-	-	-	-	-
Alcázares (Los)	86	23	16	9	-	10	13	15	-	-	-	-	-
Aledo	18	7	4	-	-	-	7	-	-	-	-	-	-
Alguazas	40	20	20	-	-	-	-	-	-	-	-	-	-
Alhama de Murcia	132	47	54	12	12	-	7	-	-	-	-	-	-
Archena	234	48	36	9	8	-	-	-	-	-	133	-	-
Beniel	59	29	18	3	4	5	-	-	-	-	-	-	-
Blanca	48	27	8	3	4	-	6	-	-	-	-	-	-
Bullas	82	19	36	12	4	5	6	-	-	-	-	-	-
Calasparra	98	12	26	18	16	10	16	-	-	-	-	-	-
Campos del Río	14	14	-	-	-	-	-	-	-	-	-	-	-
Caravaca	177	75	38	18	16	15	15	-	-	-	-	-	-
Cartagena	1.981	310	352	231	136	135	263	240	130	54	130	-	-
Cehegín	105	61	22	6	16	-	-	-	-	-	-	-	-
Ceutí	50	9	30	6	-	5	-	-	-	-	-	-	-
Cieza	216	53	70	39	16	20	6	12	-	-	-	-	-
Fortuna	92	22	14	9	16	10	-	21	-	-	-	-	-
Fuente-Alamo	59	20	20	15	4	-	-	-	-	-	-	-	-
Jumilla	203	25	64	48	20	-	14	32	-	-	-	-	-
Librilla	17	13	4	-	-	-	-	-	-	-	-	-	-
Lorca	631	214	152	75	48	25	93	-	24	-	-	-	-
Lorquí	49	16	26	3	4	-	-	-	-	-	-	-	-
Mazarrón	250	64	66	39	24	5	7	20	25	-	-	-	-
Molina de Segura	370	83	144	57	20	25	19	-	22	-	-	-	-
Moratalla	100	34	44	3	-	-	-	19	-	-	-	-	-
Mula	154	32	62	18	20	-	22	-	-	-	-	-	-
Murcia	4.190	751	670	483	360	220	505	462	284	135	120	200	-
Ojós	3	3	-	-	-	-	-	-	-	-	-	-	-
Pliego	24	6	10	3	-	5	-	-	-	-	-	-	-
Puerto-Lumbreras	171	18	24	21	4	10	21	28	45	-	-	-	-
Ricote	17	5	6	-	-	-	6	-	-	-	-	-	-
San Javier	266	43	64	39	60	15	35	10	-	-	-	-	-
S. Pedro del Pinatar	267	32	76	36	40	15	38	30	-	-	-	-	-
Santomera	74	23	22	3	4	10	12	-	-	-	-	-	-
Torre-Pacheco	116	42	34	15	4	10	-	11	-	-	-	-	-
Torres de Cotillas	109	49	36	15	4	5	-	-	-	-	-	-	-
Totana	162	45	52	36	16	-	13	-	-	-	-	-	-
Ulea	9	3	2	-	4	-	-	-	-	-	-	-	-
Unión (La)	81	34	16	12	8	5	6	-	-	-	-	-	-
Villanueva	8	8	-	-	-	-	-	-	-	-	-	-	-
Yecla	203	56	54	33	28	5	12	15	-	-	-	-	-
TOTAL	11.652	2.619	2.556	1.422	968	595	1.214	976	530	189	383	200	-

I.20.I. PERSONAS OCUPADAS EN LOCALES ACTIVOS SEGUN ACTIVIDAD PRINCIPAL DEL LOCAL-ESTABLECIMIENTO O DE LA EMPRESA (LOCALES AUXILIARES) Y NIVEL DE EMPLEO, POR MUNICIPIOS. TRANSPORTE, ALMACENAMIENTO Y COMUNICACIONES.

MUNICIPIOS	TOTAL	De 0 y 1 trabaj.	De 2 trabaj.	De 3 trabaj.	De 4 trabaj.	De 5 trabaj.	De 6 a 9 trabaj.	De 10 a 19 trabaj.	De 20 a 49 trabaj.	De 50 a 99 trabaj.	De 100 a 199 trabaj.	De 200 a 499 trabaj.	De 500 y más trabaj.
Abanilla	28	2	-	-	-	5	6	15	-	-	-	-	-
Abarán	39	7	4	-	-	-	7	21	-	-	-	-	-
Aguilas	85	3	6	3	4	10	6	19	34	-	-	-	-
Albudeite	-	-	-	-	-	-	-	-	-	-	-	-	-
Alcantarilla	199	2	4	3	4	5	15	13	33	-	120	-	-
Alcázares (Los)	23	2	2	-	-	5	14	-	-	-	-	-	-
Aledo	15	-	-	-	-	5	-	10	-	-	-	-	-
Alguazas	7	1	-	6	-	-	-	-	-	-	-	-	-
Alhama de Murcia	27	3	6	6	-	-	-	12	-	-	-	-	-
Archena	30	3	2	6	4	-	-	15	-	-	-	-	-
Beniel	15	-	-	3	-	-	12	-	-	-	-	-	-
Blanca	52	2	2	6	8	10	24	-	-	-	-	-	-
Bullas	14	-	-	3	4	-	7	-	-	-	-	-	-
Calasparra	15	-	-	-	-	-	15	-	-	-	-	-	-
Campos del Río	-	-	-	-	-	-	-	-	-	-	-	-	-
Caravaca	79	9	4	3	8	5	24	26	-	-	-	-	-
Cartagena	1.780	34	38	51	40	65	101	251	459	344	151	246	-
Cehegín	35	4	10	9	-	-	12	-	-	-	-	-	-
Ceutí	3	-	-	3	-	-	-	-	-	-	-	-	-
Cieza	137	17	6	3	4	-	30	50	27	-	-	-	-
Fortuna	14	2	2	-	-	-	-	10	-	-	-	-	-
Fuente-Alamo	13	6	2	-	-	5	-	-	-	-	-	-	-
Jumilla	84	4	2	3	4	-	20	16	35	-	-	-	-
Librilla	2	-	2	-	-	-	-	-	-	-	-	-	-
Lorca	313	19	14	12	-	10	72	62	69	55	-	-	-
Lorquí	46	2	2	-	-	-	-	16	26	-	-	-	-
Mazarrón	53	6	4	-	-	5	17	21	-	-	-	-	-
Molina de Segura	264	4	20	24	4	10	33	17	98	54	-	-	-
Moratalla	13	4	4	-	-	5	-	-	-	-	-	-	-
Mula	21	4	2	-	-	5	-	10	-	-	-	-	-
Murcia	3.781	43	62	90	60	90	193	482	580	706	451	1.024	-
Ojós	-	-	-	-	-	-	-	-	-	-	-	-	-
Pliego	1	1	-	-	-	-	-	-	-	-	-	-	-
Puerto-Lumbreras	36	2	-	-	4	5	6	19	-	-	-	-	-
Ricote	1	1	-	-	-	-	-	-	-	-	-	-	-
San Javier	23	6	4	3	-	-	-	10	-	-	-	-	-
S. Pedro del Pinatar	49	3	4	3	4	10	8	17	-	-	-	-	-
Santomera	4	1	-	3	-	-	-	-	-	-	-	-	-
Torre-Pacheco	43	1	8	-	4	5	6	19	-	-	-	-	-
Torres de Cotillas	9	2	-	-	-	-	7	-	-	-	-	-	-
Totana	64	14	10	-	-	-	15	25	-	-	-	-	-
Ulea	3	1	2	-	-	-	-	-	-	-	-	-	-
Unión (La)	82	1	4	-	4	-	-	14	59	-	-	-	-
Villanueva	1	1	-	-	-	-	-	-	-	-	-	-	-
Yecla	197	2	8	-	4	-	19	78	21	65	-	-	-
TOTAL	7.700	219	240	243	164	260	669	1.248	1.441	1.224	722	1.270	-

I.20.J. PERSONAS OCUPADAS EN LOCALES ACTIVOS SEGUN ACTIVIDAD PRINCIPAL DEL LOCAL-ESTABLECIMIENTO O DE LA EMPRESA (LOCALES AUXILIARES) Y NIVEL DE EMPLEO, POR MUNICIPIOS. INTERMEDIACION FINANCIERA.

MUNICIPIOS	TOTAL	De 0 y 1 trabaj.	De 2 trabaj.	De 3 trabaj.	De 4 trabaj.	De 5 trabaj.	De 6 a 9 trabaj.	De 10 a 19 trabaj.	De 20 a 49 trabaj.	De 50 a 99 trabaj.	De 100 a 199 trabaj.	De 200 a 499 trabaj.	De 500 y más trabaj.
Abanilla	12	2	6	-	4	-	-	-	-	-	-	-	-
Abarán	51	5	2	3	4	-	37	-	-	-	-	-	-
Aguilas	99	7	8	9	16	-	28	31	-	-	-	-	-
Albudeite	4	1	-	3	-	-	-	-	-	-	-	-	-
Alcantarilla	102	7	10	9	24	5	22	25	-	-	-	-	-
Alcázares (Los)	16	-	4	3	4	5	-	-	-	-	-	-	-
Aledo	2	-	2	-	-	-	-	-	-	-	-	-	-
Alguazas	34	6	-	3	-	5	7	13	-	-	-	-	-
Alhama de Murcia	70	7	8	-	16	20	9	10	-	-	-	-	-
Archena	49	2	2	9	8	5	23	-	-	-	-	-	-
Beniel	27	3	4	9	-	5	6	-	-	-	-	-	-
Blanca	10	1	-	3	-	-	6	-	-	-	-	-	-
Bullas	39	3	2	9	4	-	21	-	-	-	-	-	-
Calasparra	23	2	2	-	8	5	6	-	-	-	-	-	-
Campos del Río	4	-	4	-	-	-	-	-	-	-	-	-	-
Caravaca	115	12	8	3	8	5	24	32	23	-	-	-	-
Cartagena	927	31	96	135	88	70	199	83	225	-	-	-	-
Cehégín	29	6	4	-	8	5	6	-	-	-	-	-	-
Ceutí	20	2	-	9	4	5	-	-	-	-	-	-	-
Cieza	95	7	4	18	8	5	31	22	-	-	-	-	-
Fortuna	11	-	2	9	-	-	-	-	-	-	-	-	-
Fuente-Alamo	33	2	6	12	8	5	-	-	-	-	-	-	-
Jumilla	78	4	8	12	12	5	27	10	-	-	-	-	-
Librilla	11	-	4	3	4	-	-	-	-	-	-	-	-
Lorca	365	25	52	39	20	25	77	86	41	-	-	-	-
Lorquí	12	-	-	-	12	-	-	-	-	-	-	-	-
Mazarrón	79	7	4	24	8	10	26	-	-	-	-	-	-
Molina de Segura	171	8	10	21	8	25	72	27	-	-	-	-	-
Moratalla	22	3	4	6	4	5	-	-	-	-	-	-	-
Mula	43	7	6	6	-	5	19	-	-	-	-	-	-
Murcia	3.278	61	158	300	292	245	544	457	344	389	202	286	-
Ojós	1	1	-	-	-	-	-	-	-	-	-	-	-
Pliego	13	1	2	6	4	-	-	-	-	-	-	-	-
Puerto-Lumbreras	40	3	8	12	4	-	13	-	-	-	-	-	-
Ricote	3	1	2	-	-	-	-	-	-	-	-	-	-
San Javier	94	6	6	21	16	-	45	-	-	-	-	-	-
S. Pedro del Pinatar	71	2	8	21	16	5	19	-	-	-	-	-	-
Santomera	42	4	4	9	-	10	15	-	-	-	-	-	-
Torre-Pacheco	64	9	14	27	4	-	-	10	-	-	-	-	-
Torres de Cotillas	27	2	4	3	-	5	13	-	-	-	-	-	-
Totana	71	5	4	6	20	-	36	-	-	-	-	-	-
Ulea	3	1	2	-	-	-	-	-	-	-	-	-	-
Unión (La)	25	2	-	-	-	10	13	-	-	-	-	-	-
Villanueva	3	1	2	-	-	-	-	-	-	-	-	-	-
Yecla	135	7	8	15	12	10	43	40	-	-	-	-	-
TOTAL	6.423	266	484	777	648	505	1.387	846	633	389	202	286	-

I.20.K. PERSONAS OCUPADAS EN LOCALES ACTIVOS SEGUN ACTIVIDAD PRINCIPAL DEL LOCAL-ESTABLECIMIENTO O DE LA EMPRESA (LOCALES AUXILIARES) Y NIVEL DE EMPLEO, POR MUNICIPIOS. ACTIVIDADES INMOBILIARIAS Y DE ALQUILER; SERVICIOS EMPRESARIALES.

MUNICIPIOS	TOTAL	De 0 y 1 trabaj.	De 2 trabaj.	De 3 trabaj.	De 4 trabaj.	De 5 trabaj.	De 6 a 9 trabaj.	De 10 a 19 trabaj.	De 20 a 49 trabaj.	De 50 a 99 trabaj.	De 100 a 199 trabaj.	De 200 a 499 trabaj.	De 500 y más trabaj.
Abanilla	12	4	-	3	-	5	-	-	-	-	-	-	-
Abarán	39	10	4	9	4	5	7	-	-	-	-	-	-
Aguilas	144	20	34	30	12	20	6	-	22	-	-	-	-
Albudeite	1	1	-	-	-	-	-	-	-	-	-	-	-
Alcantarilla	272	26	18	15	12	5	68	15	23	90	-	-	-
Alcázares (Los)	29	14	2	3	-	-	-	10	-	-	-	-	-
Aledo	2	-	2	-	-	-	-	-	-	-	-	-	-
Alguazas	15	4	4	3	4	-	-	-	-	-	-	-	-
Alhama de Murcia	41	7	10	3	4	10	7	-	-	-	-	-	-
Archena	43	18	2	15	8	-	-	-	-	-	-	-	-
Beniel	22	9	4	-	4	5	-	-	-	-	-	-	-
Blanca	5	3	2	-	-	-	-	-	-	-	-	-	-
Bullas	37	7	4	12	4	-	-	10	-	-	-	-	-
Calasparra	23	8	4	6	-	5	-	-	-	-	-	-	-
Campos del Río	3	3	-	-	-	-	-	-	-	-	-	-	-
Caravaca	96	21	8	12	8	10	23	14	-	-	-	-	-
Cartagena	1.776	182	180	174	128	130	235	225	410	112	-	-	-
Cehegín	27	11	4	12	-	-	-	-	-	-	-	-	-
Ceutí	13	4	6	3	-	-	-	-	-	-	-	-	-
Cieza	141	23	22	6	4	5	30	26	25	-	-	-	-
Fortuna	7	5	2	-	-	-	-	-	-	-	-	-	-
Fuente-Alamo	21	8	4	-	4	5	-	-	-	-	-	-	-
Jumilla	229	15	14	6	8	10	21	23	32	-	100	-	-
Librilla	24	2	2	3	-	-	7	10	-	-	-	-	-
Lorca	366	51	56	54	40	35	48	30	-	52	-	-	-
Lorquí	56	2	2	-	4	-	-	-	48	-	-	-	-
Mazarrón	137	30	26	21	8	10	31	11	-	-	-	-	-
Molina de Segura	298	28	32	21	20	15	36	78	68	-	-	-	-
Moratalla	8	6	2	-	-	-	-	-	-	-	-	-	-
Mula	70	8	6	3	-	10	29	14	-	-	-	-	-
Murcia	4.859	377	544	408	368	225	666	569	589	381	135	597	-
Ojós	-	-	-	-	-	-	-	-	-	-	-	-	-
Pliego	15	4	-	3	-	-	8	-	-	-	-	-	-
Puerto-Lumbreras	37	4	6	3	-	5	6	13	-	-	-	-	-
Ricote	-	-	-	-	-	-	-	-	-	-	-	-	-
San Javier	145	28	34	30	8	5	-	40	-	-	-	-	-
S. Pedro del Pinatar	204	18	36	21	36	-	35	33	25	-	-	-	-
Santomera	38	7	2	3	8	5	13	-	-	-	-	-	-
Torre-Pacheco	75	12	8	12	8	10	14	11	-	-	-	-	-
Torres de Cotillas	70	12	12	3	4	-	13	-	26	-	-	-	-
Totana	107	20	26	3	4	5	25	24	-	-	-	-	-
Ulea	-	-	-	-	-	-	-	-	-	-	-	-	-
Unión (La)	83	15	16	9	4	10	15	14	-	-	-	-	-
Villanueva	-	-	-	-	-	-	-	-	-	-	-	-	-
Yecla	124	28	24	21	12	5	34	-	-	-	-	-	-
TOTAL	9.714	1.055	1.164	930	728	555	1.377	1.170	1.268	635	235	597	-

I.20.L.PERSONAS OCUPADAS EN LOCALES ACTIVOS SEGUN ACTIVIDAD PRINCIPAL DEL LOCAL-ESTABLECIMIENTO O DE LA EMPRESA (LOCALES AUXILIARES) Y NIVEL DE EMPLEO, POR MUNICIPIOS. ADMINISTRACION PUBLICA, DEFENSA Y SEGURIDAD SOCIAL OBLIGATORIA.

MUNICIPIOS	TOTAL	De 0 y 1 trabaj.	De 2 trabaj.	De 3 trabaj.	De 4 trabaj.	De 5 trabaj.	De 6 a 9 trabaj.	De 10 a 19 trabaj.	De 20 a 49 trabaj.	De 50 a 99 trabaj.	De 100 a 199 trabaj.	De 200 a 499 trabaj.	De 500 y más trabaj.
Abanilla	7	2	-	-	-	5	-	-	-	-	-	-	-
Abarán	113	2	4	3	-	5	18	18	-	63	-	-	-
Aguilas	188	-	12	-	4	10	8	14	34	-	106	-	-
Albudeite	8	-	-	-	8	-	-	-	-	-	-	-	-
Alcantarilla	133	4	-	3	4	-	9	11	102	-	-	-	-
Alcázares (Los)	383	-	2	-	-	-	6	-	-	66	-	309	-
Aledo	7	2	-	-	-	5	-	-	-	-	-	-	-
Alguazas	81	1	-	-	-	-	-	-	-	80	-	-	-
Alhama de Murcia	158	1	8	-	4	5	-	10	-	-	130	-	-
Archena	31	3	-	3	4	-	-	-	21	-	-	-	-
Beniel	45	1	-	-	-	-	8	-	36	-	-	-	-
Blanca	42	2	-	-	-	5	-	-	35	-	-	-	-
Bullas	151	-	6	-	-	5	-	-	-	-	140	-	-
Calasparra	57	-	2	-	-	-	13	-	42	-	-	-	-
Campos del Río	6	-	-	-	-	-	6	-	-	-	-	-	-
Caravaca	227	2	2	-	4	5	25	12	44	-	133	-	-
Cartagena	4.994	14	10	6	12	10	52	147	286	804	294	1.424	1.935
Cehegín	217	-	2	3	4	-	8	-	-	-	-	200	-
Ceutí	48	1	-	-	-	-	-	15	32	-	-	-	-
Cieza	124	-	-	3	12	-	22	40	47	-	-	-	-
Fortuna	23	1	2	3	-	5	-	12	-	-	-	-	-
Fuente-Alamo	32	6	-	-	-	-	6	-	20	-	-	-	-
Jumilla	79	-	2	6	-	-	6	34	31	-	-	-	-
Librilla	15	-	-	-	-	5	-	10	-	-	-	-	-
Lorca	954	4	2	3	16	10	14	48	54	90	113	-	600
Lorquí	1	1	-	-	-	-	-	-	-	-	-	-	-
Mazarrón	176	2	6	6	-	-	15	62	-	85	-	-	-
Molina de Segura	152	-	-	6	4	-	-	23	47	72	-	-	-
Moratalla	32	1	4	-	-	-	6	-	21	-	-	-	-
Mula	233	-	4	-	8	-	9	28	40	-	144	-	-
Murcia	9.536	33	28	15	36	50	94	467	1.156	1.033	884	3.188	2.552
Ojós	3	-	-	3	-	-	-	-	-	-	-	-	-
Pliego	17	3	-	-	4	-	-	10	-	-	-	-	-
Puerto-Lumbreras	72	1	4	-	-	-	7	-	-	60	-	-	-
Ricote	5	-	-	-	-	5	-	-	-	-	-	-	-
San Javier	282	-	4	-	-	5	15	48	-	-	-	210	-
S. Pedro del Pinatar	86	2	2	6	-	10	8	-	-	58	-	-	-
Santomera	28	1	-	-	-	5	-	-	22	-	-	-	-
Torre-Pacheco	42	-	2	9	4	5	-	22	-	-	-	-	-
Torres de Cotillas	77	1	2	-	-	5	-	-	-	69	-	-	-
Totana	93	2	4	-	8	-	7	37	35	-	-	-	-
Ulea	6	2	-	-	4	-	-	-	-	-	-	-	-
Unión (La)	120	2	4	6	-	5	6	10	21	66	-	-	-
Villanueva	9	1	2	-	-	-	6	-	-	-	-	-	-
Yecla	135	3	6	-	4	-	22	-	100	-	-	-	-
TOTAL	19.228	101	126	84	144	165	396	1.078	2.226	2.546	1.944	5.331	5.087

I.20.M. PERSONAS OCUPADAS EN LOCALES ACTIVOS SEGUN ACTIVIDAD PRINCIPAL DEL LOCAL-ESTABLECIMIENTO O DE LA EMPRESA (LOCALES AUXILIARES) Y NIVEL DE EMPLEO, POR MUNICIPIOS. EDUCACION.

MUNICIPIOS	TOTAL	De 0 y 1 trabaj.	De 2 trabaj.	De 3 trabaj.	De 4 trabaj.	De 5 trabaj.	De 6 a 9 trabaj.	De 10 a 19 trabaj.	De 20 a 49 trabaj.	De 50 a 99 trabaj.	De 100 a 199 trabaj.	De 200 a 499 trabaj.	De 500 y más trabaj.
Abanilla	46	3	8	3	8	-	-	24	-	-	-	-	-
Abarán	174	3	6	6	8	-	-	42	109	-	-	-	-
Aguilas	306	5	6	3	8	5	-	65	214	-	-	-	-
Albudeite	17	-	-	-	-	-	-	17	-	-	-	-	-
Alcantarilla	550	4	12	3	12	-	19	99	152	249	-	-	-
Alcázares (Los)	29	2	4	-	4	-	-	19	-	-	-	-	-
Aledo	7	1	-	-	-	-	6	-	-	-	-	-	-
Alguazas	52	-	2	3	-	-	13	12	22	-	-	-	-
Alhama de Murcia	170	9	12	6	-	-	-	78	65	-	-	-	-
Archena	223	4	6	3	-	-	12	37	161	-	-	-	-
Beniel	81	2	2	-	-	-	-	22	55	-	-	-	-
Blanca	34	1	6	-	4	-	7	16	-	-	-	-	-
Bullas	210	1	4	6	4	-	8	83	20	84	-	-	-
Calasparra	101	3	4	-	4	-	-	68	22	-	-	-	-
Campos del Río	10	2	-	-	-	-	8	-	-	-	-	-	-
Caravaca	384	12	20	6	8	5	20	70	132	111	-	-	-
Cartagena	2.895	37	46	57	60	65	120	606	961	600	103	240	-
Cehegín	225	10	8	6	4	5	9	54	129	-	-	-	-
Ceutí	120	-	4	-	-	-	14	10	22	70	-	-	-
Cieza	369	5	10	6	-	5	25	98	156	64	-	-	-
Fortuna	73	10	2	6	-	5	-	15	35	-	-	-	-
Fuente-Alamo	96	3	4	-	4	5	6	46	28	-	-	-	-
Jumilla	289	10	2	18	4	15	23	64	153	-	-	-	-
Librilla	29	1	-	3	4	-	7	14	-	-	-	-	-
Lorca	941	29	24	12	36	25	24	170	332	289	-	-	-
Lorquí	52	1	2	-	-	-	-	25	24	-	-	-	-
Mazarrón	284	12	8	9	4	-	-	63	102	86	-	-	-
Molina de Segura	659	7	14	18	4	-	53	131	191	241	-	-	-
Moratalla	197	10	12	3	-	-	6	25	58	83	-	-	-
Mula	308	7	10	-	8	-	12	112	85	74	-	-	-
Murcia	6.953	73	108	144	72	65	250	1.327	1.775	1.314	1.529	296	-
Ojós	-	-	-	-	-	-	-	-	-	-	-	-	-
Pliego	27	2	-	-	-	-	-	-	25	-	-	-	-
Puerto-Lumbreras	127	2	6	3	4	-	-	29	83	-	-	-	-
Ricote	11	4	-	-	-	-	7	-	-	-	-	-	-
San Javier	2.422	3	6	6	4	-	7	32	59	106	-	-	2.199
S. Pedro del Pinatar	122	6	6	6	-	10	6	50	38	-	-	-	-
Santomera	127	2	4	-	-	-	6	17	98	-	-	-	-
Torre-Pacheco	251	6	12	9	4	-	-	46	116	58	-	-	-
Torres de Cotillas	190	2	10	6	4	-	25	93	50	-	-	-	-
Totana	263	12	10	6	8	-	-	97	130	-	-	-	-
Ulea	9	-	-	-	-	-	9	-	-	-	-	-	-
Unión (La)	201	2	6	-	-	10	9	54	70	50	-	-	-
Villanueva	10	1	-	-	-	-	9	-	-	-	-	-	-
Yecla	313	7	14	6	8	5	15	58	139	61	-	-	-
TOTAL	19.957	316	420	363	292	225	735	3.888	5.811	3.540	1.632	536	2.199

I.20.N. PERSONAS OCUPADAS EN LOCALES ACTIVOS SEGUN ACTIVIDAD PRINCIPAL DEL LOCAL-ESTABLECIMIENTO O DE LA EMPRESA (LOCALES AUXILIARES) Y NIVEL DE EMPLEO, POR MUNICIPIOS.ACTIVIDADES SANITARIAS Y VETERINARIAS; ASISTENCIA SOCIAL.

MUNICIPIOS	TOTAL	De 0 y 1 trabaj.	De 2 trabaj.	De 3 trabaj.	De 4 trabaj.	De 5 trabaj.	De 6 a 9 trabaj.	De 10 a 19 trabaj.	De 20 a 49 trabaj.	De 50 a 99 trabaj.	De 100 a 199 trabaj.	De 200 a 499 trabaj.	De 500 y más trabaj.
Abanilla	8	1	-	-	-	-	7	-	-	-	-	-	-
Abarán	87	7	4	9	-	-	-	45	22	-	-	-	-
Aguilas	199	13	12	9	4	5	7	37	112	-	-	-	-
Albudeite	1	1	-	-	-	-	-	-	-	-	-	-	-
Alcantarilla	195	27	14	6	4	-	24	-	-	120	-	-	-
Alcázares (Los)	19	1	4	3	-	5	6	-	-	-	-	-	-
Aledo	2	-	2	-	-	-	-	-	-	-	-	-	-
Alguazas	36	3	-	3	-	-	-	30	-	-	-	-	-
Alhama de Murcia	65	6	14	12	4	-	14	15	-	-	-	-	-
Archena	70	14	4	6	-	-	14	-	32	-	-	-	-
Beniel	17	4	2	6	-	5	-	-	-	-	-	-	-
Blanca	7	1	2	-	4	-	-	-	-	-	-	-	-
Bullas	23	4	2	9	-	-	8	-	-	-	-	-	-
Calasparra	27	3	2	-	4	5	13	-	-	-	-	-	-
Campos del Río	7	1	2	-	4	-	-	-	-	-	-	-	-
Caravaca	637	26	8	6	16	-	24	48	118	-	-	391	-
Cartagena	3.130	159	140	99	56	50	34	236	239	367	-	-	1.750
Cehegín	66	9	4	-	-	-	8	45	-	-	-	-	-
Ceutí	24	2	2	3	4	5	8	-	-	-	-	-	-
Cieza	210	10	12	6	4	-	24	49	105	-	-	-	-
Fortuna	16	4	2	6	4	-	-	-	-	-	-	-	-
Fuente-Alamo	32	6	4	6	-	-	16	-	-	-	-	-	-
Jumilla	132	15	12	6	-	15	20	24	40	-	-	-	-
Librilla	5	-	2	3	-	-	-	-	-	-	-	-	-
Lorca	1.068	57	38	30	16	5	16	82	96	69	-	-	659
Lorquí	16	1	4	-	-	5	6	-	-	-	-	-	-
Mazarrón	90	18	14	6	-	-	22	30	-	-	-	-	-
Molina de Segura	287	36	32	6	16	10	7	16	49	115	-	-	-
Moratalla	18	4	6	-	-	-	8	-	-	-	-	-	-
Mula	56	14	8	6	4	-	9	15	-	-	-	-	-
Murcia	7.399	248	332	198	168	90	228	343	482	520	226	228	4.336
Ojós	7	1	2	-	4	-	-	-	-	-	-	-	-
Pliego	1	1	-	-	-	-	-	-	-	-	-	-	-
Puerto-Lumbreras	20	2	10	3	-	5	-	-	-	-	-	-	-
Ricote	10	1	2	-	-	-	7	-	-	-	-	-	-
San Javier	152	14	6	-	-	5	6	16	25	80	-	-	-
S. Pedro del Pinatar	61	16	16	9	4	-	-	16	-	-	-	-	-
Santomera	65	4	6	6	-	-	-	-	49	-	-	-	-
Torre-Pacheco	54	9	26	-	4	5	-	10	-	-	-	-	-
Torres de Cotillas	42	5	14	3	4	-	6	10	-	-	-	-	-
Totana	130	15	8	6	8	-	15	-	78	-	-	-	-
Ulea	3	1	2	-	-	-	-	-	-	-	-	-	-
Unión (La)	77	15	6	3	8	-	15	-	30	-	-	-	-
Villanueva	11	1	2	-	-	-	8	-	-	-	-	-	-
Yecla	570	10	14	12	16	10	23	26	56	-	-	403	-
TOTAL	15.152	790	798	486	360	225	603	1.093	1.533	1.271	226	1.022	6.745

I.20.O. PERSONAS OCUPADAS EN LOCALES ACTIVOS SEGUN ACTIVIDAD PRINCIPAL DEL LOCAL-ESTABLECIMIENTO O DE LA EMPRESA (LOCALES AUXILIARES) Y NIVEL DE EMPLEO, POR MUNICIPIOS. OTRAS ACTIVIDADES SOCIALES Y DE SERVICIOS PRESTADOS A LA COMUNIDAD; SERVICIOS PERSONALES.

MUNICIPIOS	TOTAL	De 0 y 1 trabaj.	De 2 trabaj.	De 3 trabaj.	De 4 trabaj.	De 5 trabaj.	De 6 a 9 trabaj.	De 10 a 19 trabaj.	De 20 a 49 trabaj.	De 50 a 99 trabaj.	De 100 a 199 trabaj.	De 200 a 499 trabaj.	De 500 y más trabaj.
Abanilla	34	25	2	-	-	-	7	-	-	-	-	-	-
Abarán	84	53	4	3	4	-	20	-	-	-	-	-	-
Aguilas	152	54	24	21	20	10	23	-	-	-	-	-	-
Albudeite	4	4	-	-	-	-	-	-	-	-	-	-	-
Alcantarilla	236	73	26	21	4	10	36	19	47	-	-	-	-
Alcázares (Los)	50	15	6	-	8	-	7	14	-	-	-	-	-
Aledo	5	5	-	-	-	-	-	-	-	-	-	-	-
Alguazas	38	21	6	-	-	-	-	11	-	-	-	-	-
Alhama de Murcia	123	52	18	12	-	-	21	20	-	-	-	-	-
Archena	88	43	26	6	4	-	9	-	-	-	-	-	-
Beniel	40	24	4	3	-	-	9	-	-	-	-	-	-
Blanca	37	19	4	-	4	-	-	10	-	-	-	-	-
Bullas	80	26	14	12	4	5	9	10	-	-	-	-	-
Calasparra	46	34	12	-	-	-	-	-	-	-	-	-	-
Campos del Río	11	11	-	-	-	-	-	-	-	-	-	-	-
Caravaca	222	79	20	-	8	-	22	34	-	59	-	-	-
Cartagena	2.034	378	200	120	36	60	148	137	101	134	230	490	-
Cehegín	99	55	14	-	4	-	12	14	-	-	-	-	-
Ceutí	28	19	4	-	-	5	-	-	-	-	-	-	-
Cieza	180	73	42	6	8	-	31	20	-	-	-	-	-
Fortuna	39	18	6	-	8	-	7	-	-	-	-	-	-
Fuente-Alamo	44	30	6	-	8	-	-	-	-	-	-	-	-
Jumilla	165	73	40	18	8	5	21	-	-	-	-	-	-
Librilla	26	14	-	-	-	5	7	-	-	-	-	-	-
Lorca	496	174	80	33	16	10	39	73	20	51	-	-	-
Lorquí	60	16	2	-	-	-	-	-	42	-	-	-	-
Mazarrón	105	58	22	6	8	5	6	-	-	-	-	-	-
Molina de Segura	285	87	42	54	4	5	49	22	22	-	-	-	-
Moratalla	61	43	12	6	-	-	-	-	-	-	-	-	-
Mula	107	41	30	-	8	-	14	14	-	-	-	-	-
Murcia	4.562	663	574	198	156	160	340	628	705	184	-	354	600
Ojós	2	2	-	-	-	-	-	-	-	-	-	-	-
Pliego	21	13	8	-	-	-	-	-	-	-	-	-	-
Puerto-Lumbreras	48	35	10	3	-	-	-	-	-	-	-	-	-
Ricote	5	5	-	-	-	-	-	-	-	-	-	-	-
San Javier	170	58	18	15	8	-	9	11	-	51	-	-	-
S. Pedro del Pinatar	147	29	30	18	4	10	-	-	56	-	-	-	-
Santomera	45	29	6	6	4	-	-	-	-	-	-	-	-
Torre-Pacheco	96	44	16	3	12	5	6	10	-	-	-	-	-
Torres de Cotillas	61	29	8	12	4	-	8	-	-	-	-	-	-
Totana	111	68	12	3	12	10	6	-	-	-	-	-	-
Ulea	6	2	4	-	-	-	-	-	-	-	-	-	-
Unión (La)	72	32	14	15	-	5	6	-	-	-	-	-	-
Villanueva	7	5	2	-	-	-	-	-	-	-	-	-	-
Yecla	222	75	36	12	8	5	38	20	28	-	-	-	-
TOTAL	10.554	2.706	1.404	606	372	315	910	1.067	1.021	479	230	844	600

I.21. LOCALES-ESTABLECIMIENTO SEGUN ACTIVIDAD PRINCIPAL Y NIVEL DE EMPLEO POR MUNICIPIOS. TODAS LAS ACTIVIDADES (1).

MUNICIPIOS	TOTAL	De 0 y 1 trabaj.	De 2 trabaj.	De 3 trabaj.	De 4 trabaj.	De 5 trabaj.	De 6 a 9 trabaj.	De 10 a 19 trabaj.	De 20 a 49 trabaj.	De 50 a 99 trabaj.	De 100 a 199 trabaj.	De 200 a 499 trabaj.	De 500 y más trabaj.
Abanilla	228	149	39	16	8	7	5	4	-	-	-	-	-
Abarán	473	274	60	47	15	4	18	21	21	9	2	2	-
Aguilas	945	434	221	109	51	38	44	20	17	3	4	3	1
Albudeite	37	32	1	1	2	-	-	1	-	-	-	-	-
Alcantarilla	1.072	614	153	71	47	25	71	50	30	10	-	-	1
Alcázares (Los)	243	123	52	14	10	11	19	6	5	1	1	1	-
Aledo	51	29	15	1	-	3	2	1	-	-	-	-	-
Alguazas	232	125	49	18	10	5	9	9	3	2	-	2	-
Alhama de Murcia	669	370	127	48	26	22	34	28	10	2	1	-	1
Archena	539	319	107	41	21	8	16	14	10	-	3	-	-
Beniel	310	172	43	20	14	11	17	14	12	6	1	-	-
Blanca	247	158	34	11	15	7	14	4	4	-	-	-	-
Bullas	378	177	94	36	20	6	17	17	5	3	2	1	-
Calasparra	406	234	72	32	20	14	21	8	4	1	-	-	-
Campos del Río	72	60	6	1	1	-	2	1	-	-	-	1	-
Caravaca	994	558	163	62	52	23	65	45	19	5	1	1	-
Cartagena	6.210	2.871	1.220	638	311	239	404	270	174	52	11	15	5
Cehegín	593	392	89	26	22	9	20	17	9	5	2	2	-
Ceutí	219	110	65	16	5	6	6	5	2	2	2	-	-
Cieza	1.108	610	208	79	53	21	60	46	26	3	2	-	-
Fortuna	217	135	37	17	9	4	3	9	3	-	-	-	-
Fuente-Alamo	356	212	67	29	17	8	10	8	5	-	-	-	-
Jumilla	840	383	197	88	45	24	49	32	18	2	2	-	-
Librilla	130	80	18	9	5	2	7	4	2	1	1	1	-
Lorca	2.663	1.392	532	202	119	89	133	100	70	18	3	3	2
Lorquí	201	99	50	14	8	5	4	13	5	2	1	-	-
Mazarrón	758	423	153	65	23	16	31	26	11	4	-	2	4
Molina de Segura	1.527	629	334	165	75	46	111	88	51	19	7	2	-
Moratalla	355	235	74	13	6	3	6	7	10	1	-	-	-
Mula	577	307	129	43	22	10	33	24	4	1	3	1	-
Murcia	13.918	5.792	2.916	1.456	825	556	1.016	764	392	118	42	32	9
Ojós	18	14	2	1	1	-	-	-	-	-	-	-	-
Pliego	115	74	22	11	2	2	2	1	1	-	-	-	-
Puerto-Lumbreras	404	220	76	37	20	13	19	13	4	1	1	-	-
Ricote	57	35	9	3	3	1	4	2	-	-	-	-	-
San Javier	706	323	150	76	55	13	37	34	9	7	-	1	1
S. Pedro del Pinatar	694	250	199	74	43	40	38	38	10	2	-	-	-
Santomera	350	191	56	22	10	17	23	16	14	-	-	-	1
Torre-Pacheco	641	310	149	66	23	25	22	27	13	4	-	2	-
Torres de Cotillas	518	281	98	39	22	12	19	25	15	5	1	1	-
Totana	844	485	158	63	42	19	35	29	10	2	1	-	-
Ulea	50	22	9	5	4	1	2	6	1	-	-	-	-
Unión (La)	469	257	79	38	19	19	24	21	9	2	1	-	-
Villanueva	59	41	9	4	-	-	5	-	-	-	-	-	-
Yecla	1.384	566	245	109	91	55	124	109	75	8	1	1	-
TOTAL	42.877	20.567	8.586	3.936	2.192	1.439	2.601	1.977	1.083	301	96	74	25

(1) Excepto grupos 011,012 y 013.

I.21.A. LOCALES-ESTABLECIMIENTO SEGUN ACTIVIDAD PRINCIPAL Y NIVEL DE EMPLEO POR MUNICIPIOS. AGRICULTURA, CAZA Y SILVICULTURA (1).

MUNICIPIOS	TOTAL	De 0 y 1 trabaj.	De 2 trabaj.	De 3 trabaj.	De 4 trabaj.	De 5 trabaj.	De 6 a 9 trabaj.	De 10 a 19 trabaj.	De 20 a 49 trabaj.	De 50 a 99 trabaj.	De 100 a 199 trabaj.	De 200 a 499 trabaj.	De 500 y más trabaj.
Abanilla	2	2	-	-	-	-	-	-	-	-	-	-	-
Abarán	7	3	1	2	-	-	1	-	-	-	-	-	-
Aguilas	2	2	-	-	-	-	-	-	-	-	-	-	-
Albudeite	-	-	-	-	-	-	-	-	-	-	-	-	-
Alcantarilla	-	-	-	-	-	-	-	-	-	-	-	-	-
Alcázares (Los)	-	-	-	-	-	-	-	-	-	-	-	-	-
Aledo	-	-	-	-	-	-	-	-	-	-	-	-	-
Alguazas	2	2	-	-	-	-	-	-	-	-	-	-	-
Alhama de Murcia	1	-	-	-	-	-	1	-	-	-	-	-	-
Archena	-	-	-	-	-	-	-	-	-	-	-	-	-
Beniel	-	-	-	-	-	-	-	-	-	-	-	-	-
Blanca	1	-	-	-	-	1	-	-	-	-	-	-	-
Bullas	-	-	-	-	-	-	-	-	-	-	-	-	-
Calasparra	1	-	1	-	-	-	-	-	-	-	-	-	-
Campos del Río	-	-	-	-	-	-	-	-	-	-	-	-	-
Caravaca	-	-	-	-	-	-	-	-	-	-	-	-	-
Cartagena	5	1	-	-	1	-	1	-	2	-	-	-	-
Cehégín	-	-	-	-	-	-	-	-	-	-	-	-	-
Ceutí	-	-	-	-	-	-	-	-	-	-	-	-	-
Cieza	6	2	2	1	-	-	-	-	-	1	-	-	-
Fortuna	1	-	-	-	-	-	-	1	-	-	-	-	-
Fuente-Alamo	1	1	-	-	-	-	-	-	-	-	-	-	-
Jumilla	-	-	-	-	-	-	-	-	-	-	-	-	-
Librilla	-	-	-	-	-	-	-	-	-	-	-	-	-
Lorca	8	7	1	-	-	-	-	-	-	-	-	-	-
Lorquí	-	-	-	-	-	-	-	-	-	-	-	-	-
Mazarrón	-	-	-	-	-	-	-	-	-	-	-	-	-
Molina de Segura	1	-	-	1	-	-	-	-	-	-	-	-	-
Moratalla	2	1	1	-	-	-	-	-	-	-	-	-	-
Mula	2	1	-	-	-	-	1	-	-	-	-	-	-
Murcia	8	-	-	1	1	1	4	-	-	-	-	-	1
Ojós	-	-	-	-	-	-	-	-	-	-	-	-	-
Pliego	-	-	-	-	-	-	-	-	-	-	-	-	-
Puerto-Lumbreras	-	-	-	-	-	-	-	-	-	-	-	-	-
Ricote	-	-	-	-	-	-	-	-	-	-	-	-	-
San Javier	3	2	-	-	-	-	1	-	-	-	-	-	-
S. Pedro del Pinatar	-	-	-	-	-	-	-	-	-	-	-	-	-
Santomera	3	-	-	1	-	-	2	-	-	-	-	-	-
Torre-Pacheco	3	-	3	-	-	-	-	-	-	-	-	-	-
Torres de Cotillas	1	1	-	-	-	-	-	-	-	-	-	-	-
Totana	2	-	1	-	-	-	-	1	-	-	-	-	-
Ulea	2	2	-	-	-	-	-	-	-	-	-	-	-
Unión (La)	-	-	-	-	-	-	-	-	-	-	-	-	-
Villanueva	2	-	2	-	-	-	-	-	-	-	-	-	-
Yecla	2	-	2	-	-	-	-	-	-	-	-	-	-
TOTAL	68	27	14	6	2	2	11	2	2	1	-	-	1

(1) Excepto grupos 011,012 y 013.

**I.21.C. LOCALES-ESTABLECIMIENTO SEGUN ACTIVIDAD PRINCIPAL Y NIVEL DE EMPLEO
POR MUNICIPIOS. INDUSTRIAS EXTRACTIVAS.**

MUNICIPIOS	TOTAL	De 0 y 1 trabaj.	De 2 trabaj.	De 3 trabaj.	De 4 trabaj.	De 5 trabaj.	De 6 a 9 trabaj.	De 10 a 19 trabaj.	De 20 a 49 trabaj.	De 50 a 99 trabaj.	De 100 a 199 trabaj.	De 200 a 499 trabaj.	De 500 y más trabaj.
Abanilla	-	-	-	-	-	-	-	-	-	-	-	-	-
Abarán	-	-	-	-	-	-	-	-	-	-	-	-	-
Aguilas	-	-	-	-	-	-	-	-	-	-	-	-	-
Albudeite	-	-	-	-	-	-	-	-	-	-	-	-	-
Alcantarilla	-	-	-	-	-	-	-	-	-	-	-	-	-
Alcázares (Los)	-	-	-	-	-	-	-	-	-	-	-	-	-
Aledo	-	-	-	-	-	-	-	-	-	-	-	-	-
Alguazas	-	-	-	-	-	-	-	-	-	-	-	-	-
Alhama de Murcia	-	-	-	-	-	-	-	-	-	-	-	-	-
Archena	-	-	-	-	-	-	-	-	-	-	-	-	-
Beniel	-	-	-	-	-	-	-	-	-	-	-	-	-
Blanca	-	-	-	-	-	-	-	-	-	-	-	-	-
Bullas	-	-	-	-	-	-	-	-	-	-	-	-	-
Calasparra	-	-	-	-	-	-	-	-	-	-	-	-	-
Campos del Río	-	-	-	-	-	-	-	-	-	-	-	-	-
Caravaca	-	-	-	-	-	-	-	-	-	-	-	-	-
Cartagena	1	-	-	-	-	-	-	-	1	-	-	-	-
Cehegín	4	1	-	-	-	-	1	1	-	1	-	-	-
Ceutí	-	-	-	-	-	-	-	-	-	-	-	-	-
Cieza	-	-	-	-	-	-	-	-	-	-	-	-	-
Fortuna	1	-	-	-	-	-	-	-	1	-	-	-	-
Fuente-Alamo	-	-	-	-	-	-	-	-	-	-	-	-	-
Jumilla	1	-	-	-	-	-	-	-	1	-	-	-	-
Librilla	-	-	-	-	-	-	-	-	-	-	-	-	-
Lorca	1	-	-	-	-	-	-	1	-	-	-	-	-
Lorquí	-	-	-	-	-	-	-	-	-	-	-	-	-
Mazarrón	-	-	-	-	-	-	-	-	-	-	-	-	-
Molina de Segura	1	-	-	-	-	-	-	-	1	-	-	-	-
Moratalla	-	-	-	-	-	-	-	-	-	-	-	-	-
Mula	1	-	-	-	-	-	-	1	-	-	-	-	-
Murcia	-	-	-	-	-	-	-	-	-	-	-	-	-
Ojós	-	-	-	-	-	-	-	-	-	-	-	-	-
Pliego	-	-	-	-	-	-	-	-	-	-	-	-	-
Puerto-Lumbreras	-	-	-	-	-	-	-	-	-	-	-	-	-
Ricote	-	-	-	-	-	-	-	-	-	-	-	-	-
San Javier	-	-	-	-	-	-	-	-	-	-	-	-	-
S. Pedro del Pinatar	3	1	-	-	-	-	2	-	-	-	-	-	-
Santomera	1	-	-	-	-	-	-	-	1	-	-	-	-
Torre-Pacheco	-	-	-	-	-	-	-	-	-	-	-	-	-
Torres de Cotillas	-	-	-	-	-	-	-	-	-	-	-	-	-
Totana	-	-	-	-	-	-	-	-	-	-	-	-	-
Ulea	-	-	-	-	-	-	-	-	-	-	-	-	-
Unión (La)	1	-	-	-	-	-	-	1	-	-	-	-	-
Villanueva	-	-	-	-	-	-	-	-	-	-	-	-	-
Yecla	-	-	-	-	-	-	-	-	-	-	-	-	-
TOTAL	15	2	-	-	-	-	3	4	5	1	-	-	-

I.21.D. LOCALES-ESTABLECIMIENTO SEGUN ACTIVIDAD PRINCIPAL Y NIVEL DE EMPLEO POR MUNICIPIOS. INDUSTRIAS MANUFACTURERAS.

MUNICIPIOS	TOTAL	De 0 y 1 trabaj.	De 2 trabaj.	De 3 trabaj.	De 4 trabaj.	De 5 trabaj.	De 6 a 9 trabaj.	De 10 a 19 trabaj.	De 20 a 49 trabaj.	De 50 a 99 trabaj.	De 100 a 199 trabaj.	De 200 a 499 trabaj.	De 500 y más trabaj.
Abanilla	26	8	5	7	3	2	-	1	-	-	-	-	-
Abarán	61	16	6	10	4	2	3	3	11	4	1	1	-
Aguilas	76	17	20	8	10	10	7	2	-	-	1	1	-
Albudeite	4	4	-	-	-	-	-	-	-	-	-	-	-
Alcantarilla	139	34	15	16	10	6	19	20	15	3	-	-	1
Alcázares (Los)	19	2	3	3	2	2	4	1	2	-	-	-	-
Aledo	9	2	6	-	-	1	-	-	-	-	-	-	-
Alguazas	32	3	7	3	3	3	6	3	1	1	-	2	-
Alhama de Murcia	114	21	24	11	8	6	20	13	8	2	-	-	1
Archena	67	18	19	6	5	3	6	5	3	-	2	-	-
Beniel	49	10	6	5	2	2	6	8	6	4	-	-	-
Blanca	24	11	4	4	1	1	1	1	1	-	-	-	-
Bullas	60	12	17	6	8	2	2	9	2	-	1	1	-
Calasparra	58	14	10	13	6	5	5	3	1	1	-	-	-
Campos del Río	4	2	-	-	-	-	-	1	-	-	-	1	-
Caravaca	167	46	32	21	14	8	19	19	6	2	-	-	-
Cartagena	442	98	73	59	34	31	58	49	29	4	1	5	1
Cehegín	81	25	18	8	6	1	8	4	4	4	2	1	-
Ceutí	33	6	12	5	1	1	3	2	-	1	2	-	-
Cieza	130	33	22	17	14	6	18	8	9	1	2	-	-
Fortuna	22	7	8	1	-	1	1	3	1	-	-	-	-
Fuente-Alamo	48	20	8	6	2	1	6	3	2	-	-	-	-
Jumilla	125	18	33	17	12	9	14	11	8	2	1	-	-
Librilla	17	4	3	2	-	-	3	1	2	1	-	1	-
Lorca	283	69	54	35	18	16	29	25	24	8	2	3	-
Lorquí	31	3	8	3	-	3	2	8	1	2	1	-	-
Mazarrón	66	20	20	3	6	2	3	3	4	2	-	2	1
Molina de Segura	278	39	44	31	20	12	42	44	25	13	6	2	-
Moratalla	36	9	6	2	4	1	3	4	7	-	-	-	-
Mula	64	16	20	10	4	2	4	5	-	-	2	1	-
Murcia	1.538	362	260	178	111	97	212	185	92	28	6	7	-
Ojós	-	-	-	-	-	-	-	-	-	-	-	-	-
Pliego	7	2	3	2	-	-	-	-	-	-	-	-	-
Puerto-Lumbreras	47	10	11	6	8	3	7	2	-	-	-	-	-
Ricote	9	3	1	2	3	-	-	-	-	-	-	-	-
San Javier	57	6	13	7	10	3	8	9	1	-	-	-	-
S. Pedro del Pinatar	92	18	23	10	3	14	9	14	1	-	-	-	-
Santomera	58	17	8	4	3	5	6	9	6	-	-	-	-
Torre-Pacheco	73	19	17	10	1	6	4	9	6	1	-	-	-
Torres de Cotillas	99	22	20	10	9	3	6	13	10	4	1	1	-
Totana	129	51	22	19	8	9	7	10	1	1	1	-	-
Ulea	3	-	-	2	-	-	1	-	-	-	-	-	-
Unión (La)	48	11	8	7	7	1	7	4	2	-	1	-	-
Villanueva	7	3	-	3	-	-	1	-	-	-	-	-	-
Yecla	409	53	53	31	42	26	63	74	61	5	1	-	-
TOTAL	5.141	1.164	942	603	402	306	623	588	352	94	34	29	4

I.21.E. LOCALES-ESTABLECIMIENTO SEGUN ACTIVIDAD PRINCIPAL Y NIVEL DE EMPLEO POR MUNICIPIOS. PRODUCCION Y DISTRIBUCION DE ENERGIA ELECTRICA.

MUNICIPIOS	TOTAL	De 0 y 1 trabaj.	De 2 trabaj.	De 3 trabaj.	De 4 trabaj.	De 5 trabaj.	De 6 a 9 trabaj.	De 10 a 19 trabaj.	De 20 a 49 trabaj.	De 50 a 99 trabaj.	De 100 a 199 trabaj.	De 200 a 499 trabaj.	De 500 y más trabaj.
Abanilla	1	1	-	-	-	-	-	-	-	-	-	-	-
Abarán	1	-	1	-	-	-	-	-	-	-	-	-	-
Aguilas	2	1	-	-	-	-	1	-	-	-	-	-	-
Albudeite	-	-	-	-	-	-	-	-	-	-	-	-	-
Alcantarilla	-	-	-	-	-	-	-	-	-	-	-	-	-
Alcázares (Los)	1	-	-	-	-	-	1	-	-	-	-	-	-
Aledo	5	5	-	-	-	-	-	-	-	-	-	-	-
Alguazas	1	-	-	-	1	-	-	-	-	-	-	-	-
Alhama de Murcia	3	2	-	-	-	-	1	-	-	-	-	-	-
Archena	-	-	-	-	-	-	-	-	-	-	-	-	-
Beniel	-	-	-	-	-	-	-	-	-	-	-	-	-
Blanca	1	-	-	-	-	-	1	-	-	-	-	-	-
Bullas	-	-	-	-	-	-	-	-	-	-	-	-	-
Calasparra	3	-	1	-	-	-	2	-	-	-	-	-	-
Campos del Río	-	-	-	-	-	-	-	-	-	-	-	-	-
Caravaca	1	-	-	-	-	-	1	-	-	-	-	-	-
Cartagena	9	1	-	1	-	-	-	1	2	2	2	-	-
Cehegín	1	-	1	-	-	-	-	-	-	-	-	-	-
Ceutí	-	-	-	-	-	-	-	-	-	-	-	-	-
Cieza	4	1	1	1	-	-	1	-	-	-	-	-	-
Fortuna	-	-	-	-	-	-	-	-	-	-	-	-	-
Fuente-Alamo	-	-	-	-	-	-	-	-	-	-	-	-	-
Jumilla	1	-	-	-	-	-	1	-	-	-	-	-	-
Librilla	1	-	-	-	1	-	-	-	-	-	-	-	-
Lorca	7	1	1	-	2	-	-	1	1	1	-	-	-
Lorquí	-	-	-	-	-	-	-	-	-	-	-	-	-
Mazarrón	2	1	-	-	-	-	1	-	-	-	-	-	-
Molina de Segura	3	-	-	-	-	-	-	3	-	-	-	-	-
Moratalla	-	-	-	-	-	-	-	-	-	-	-	-	-
Mula	2	-	-	-	1	-	1	-	-	-	-	-	-
Murcia	12	2	-	2	1	-	1	2	2	-	2	-	-
Ojós	-	-	-	-	-	-	-	-	-	-	-	-	-
Pliego	1	-	-	1	-	-	-	-	-	-	-	-	-
Puerto-Lumbreras	2	-	1	1	-	-	-	-	-	-	-	-	-
Ricote	-	-	-	-	-	-	-	-	-	-	-	-	-
San Javier	1	-	-	-	-	-	-	1	-	-	-	-	-
S. Pedro del Pinatar	1	-	-	-	-	-	1	-	-	-	-	-	-
Santomera	1	-	-	-	-	1	-	-	-	-	-	-	-
Torre-Pacheco	-	-	-	-	-	-	-	-	-	-	-	-	-
Torres de Cotillas	1	-	-	-	-	-	1	-	-	-	-	-	-
Totana	-	-	-	-	-	-	-	-	-	-	-	-	-
Ulea	2	1	1	-	-	-	-	-	-	-	-	-	-
Unión (La)	3	2	-	-	-	-	-	1	-	-	-	-	-
Villanueva	-	-	-	-	-	-	-	-	-	-	-	-	-
Yecla	2	-	-	-	-	-	1	1	-	-	-	-	-
TOTAL	75	18	7	6	6	1	15	10	5	3	4	-	-

I.21.F.LOCALES-ESTABLECIMIENTO SEGUN ACTIVIDAD PRINCIPAL Y NIVEL DE EMPLEO POR MUNICIPIOS. CONSTRUCCION.

MUNICIPIOS	TOTAL	De 0 y 1 trabaj.	De 2 trabaj.	De 3 trabaj.	De 4 trabaj.	De 5 trabaj.	De 6 a 9 trabaj.	De 10 a 19 trabaj.	De 20 a 49 trabaj.	De 50 a 99 trabaj.	De 100 a 199 trabaj.	De 200 a 499 trabaj.	De 500 y más trabaj.
Abanilla	4	1	1	1	-	1	-	-	-	-	-	-	-
Abarán	7	2	-	1	1	-	1	2	-	-	-	-	-
Aguilas	14	2	2	6	2	-	2	-	-	-	-	-	-
Albudeite	-	-	-	-	-	-	-	-	-	-	-	-	-
Alcantarilla	11	5	-	1	-	1	2	1	1	-	-	-	-
Alcázares (Los)	7	-	-	-	-	3	1	1	2	-	-	-	-
Aledo	1	1	-	-	-	-	-	-	-	-	-	-	-
Alguazas	3	2	1	-	-	-	-	-	-	-	-	-	-
Alhama de Murcia	3	1	-	-	1	-	-	1	-	-	-	-	-
Archena	6	3	1	1	-	-	-	1	-	-	-	-	-
Beniel	7	2	1	-	1	1	1	1	-	-	-	-	-
Blanca	1	-	1	-	-	-	-	-	-	-	-	-	-
Bullas	9	-	2	-	1	1	-	1	2	2	-	-	-
Calasparra	2	-	1	-	1	-	-	-	-	-	-	-	-
Campos del Río	1	1	-	-	-	-	-	-	-	-	-	-	-
Caravaca	7	1	-	2	1	-	-	3	-	-	-	-	-
Cartagena	132	21	21	11	10	12	21	18	13	4	-	1	-
Cehegín	6	2	1	-	-	1	-	1	1	-	-	-	-
Ceutí	2	-	1	-	1	-	-	-	-	-	-	-	-
Cieza	26	8	-	5	3	2	3	4	1	-	-	-	-
Fortuna	1	1	-	-	-	-	-	-	-	-	-	-	-
Fuente-Alamo	8	2	3	-	1	-	-	1	1	-	-	-	-
Jumilla	3	-	1	-	-	-	1	1	-	-	-	-	-
Librilla	-	-	-	-	-	-	-	-	-	-	-	-	-
Lorca	20	9	3	-	-	-	3	1	4	-	-	-	-
Lorquí	-	-	-	-	-	-	-	-	-	-	-	-	-
Mazarrón	15	8	1	3	-	1	-	1	1	-	-	-	-
Molina de Segura	25	4	4	3	2	4	3	4	1	-	-	-	-
Moratalla	1	-	-	-	1	-	-	-	-	-	-	-	-
Mula	4	2	1	-	-	-	-	1	-	-	-	-	-
Murcia	257	50	32	29	21	15	49	35	21	4	1	-	-
Ojós	-	-	-	-	-	-	-	-	-	-	-	-	-
Pliego	3	1	1	1	-	-	-	-	-	-	-	-	-
Puerto-Lumbreras	5	1	2	1	1	-	-	-	-	-	-	-	-
Ricote	1	1	-	-	-	-	-	-	-	-	-	-	-
San Javier	18	6	-	1	2	1	3	2	2	1	-	-	-
S. Pedro del Pinatar	20	4	5	1	2	2	1	5	-	-	-	-	-
Santomera	6	2	-	1	-	1	-	1	1	-	-	-	-
Torre-Pacheco	7	1	5	-	-	-	-	1	-	-	-	-	-
Torres de Cotillas	10	2	3	2	-	-	-	2	1	-	-	-	-
Totana	5	-	1	1	-	1	2	-	-	-	-	-	-
Ulea	1	-	-	-	-	1	-	-	-	-	-	-	-
Unión (La)	6	-	1	1	-	2	1	-	1	-	-	-	-
Villanueva	-	-	-	-	-	-	-	-	-	-	-	-	-
Yecla	22	8	2	3	1	2	4	2	-	-	-	-	-
TOTAL	687	154	98	75	53	52	98	91	53	11	1	1	-

I.21.G1.LOCALES-ESTABLECIMIENTO SEGUN ACTIVIDAD PRINCIPAL Y NIVEL DE EMPLEO POR MUNICIPIOS. REPARACION DE VEHICULOS DE MOTOR, MOTOCICLETAS, ARTICULOS PERSONALES Y DE USO DOMESTICO.

MUNICIPIOS	TOTAL	De 0 y 1 trabaj.	De 2 trabaj.	De 3 trabaj.	De 4 trabaj.	De 5 trabaj.	De 6 a 9 trabaj.	De 10 a 19 trabaj.	De 20 a 49 trabaj.	De 50 a 99 trabaj.	De 100 a 199 trabaj.	De 200 a 499 trabaj.	De 500 y más trabaj.
Abanilla	12	7	1	2	2	-	-	-	-	-	-	-	-
Abarán	18	9	6	2	1	-	-	-	-	-	-	-	-
Aguilas	47	16	11	8	3	3	4	1	1	-	-	-	-
Albudeite	-	-	-	-	-	-	-	-	-	-	-	-	-
Alcantarilla	63	26	13	8	3	2	7	2	2	-	-	-	-
Alcázares (Los)	13	5	3	2	2	-	1	-	-	-	-	-	-
Aledo	1	1	-	-	-	-	-	-	-	-	-	-	-
Alguazas	13	4	6	1	1	1	-	-	-	-	-	-	-
Alhama de Murcia	39	20	5	3	3	4	3	1	-	-	-	-	-
Archena	36	16	14	5	-	-	-	1	-	-	-	-	-
Beniel	21	11	4	2	3	-	1	-	-	-	-	-	-
Blanca	11	8	3	-	-	-	-	-	-	-	-	-	-
Bullas	15	5	3	2	2	-	3	-	-	-	-	-	-
Calasparra	28	15	6	3	2	1	1	-	-	-	-	-	-
Campos del Río	5	3	2	-	-	-	-	-	-	-	-	-	-
Caravaca	65	26	18	7	3	1	8	1	1	-	-	-	-
Cartagena	344	106	70	54	19	23	42	16	11	3	-	-	-
Cehegín	30	13	9	2	2	3	1	-	-	-	-	-	-
Ceutí	11	6	3	1	1	-	-	-	-	-	-	-	-
Cieza	72	26	21	8	7	2	5	2	1	-	-	-	-
Fortuna	10	7	2	-	1	-	-	-	-	-	-	-	-
Fuente-Alamo	31	12	11	4	3	1	-	-	-	-	-	-	-
Jumilla	50	13	13	12	5	-	5	2	-	-	-	-	-
Librilla	7	5	1	-	-	-	1	-	-	-	-	-	-
Lorca	188	75	50	15	10	6	14	9	9	-	-	-	-
Lorquí	16	8	1	5	-	-	1	1	-	-	-	-	-
Mazarrón	41	17	16	5	1	-	1	1	-	-	-	-	-
Molina de Segura	71	23	9	7	10	2	14	5	-	1	-	-	-
Moratalla	13	10	3	-	-	-	-	-	-	-	-	-	-
Mula	33	15	3	6	3	2	4	-	-	-	-	-	-
Murcia	778	301	175	86	56	37	72	29	17	4	1	-	-
Ojós	-	-	-	-	-	-	-	-	-	-	-	-	-
Pliego	6	5	1	-	-	-	-	-	-	-	-	-	-
Puerto-Lumbreras	30	10	8	5	2	1	2	2	-	-	-	-	-
Ricote	1	1	-	-	-	-	-	-	-	-	-	-	-
San Javier	39	8	10	10	3	1	4	3	-	-	-	-	-
S. Pedro del Pinatar	32	10	9	3	3	2	2	1	2	-	-	-	-
Santomera	21	10	6	1	-	-	2	2	-	-	-	-	-
Torre-Pacheco	44	19	11	4	-	5	5	-	-	-	-	-	-
Torres de Cotillas	33	18	6	2	3	2	-	2	-	-	-	-	-
Totana	49	22	13	5	4	1	4	-	-	-	-	-	-
Ulea	1	-	-	-	-	-	-	1	-	-	-	-	-
Unión (La)	30	7	9	4	2	1	1	6	-	-	-	-	-
Villanueva	3	2	1	-	-	-	-	-	-	-	-	-	-
Yecla	64	28	9	8	5	3	8	3	-	-	-	-	-
TOTAL	2.435	949	565	292	165	104	216	91	44	8	1	-	-

**I.21.G2.LOCALES-ESTABLECIMIENTO SEGUN ACTIVIDAD PRINCIPAL Y NIVEL DE EMPLEO
POR MUNICIPIOS. COMERCIO AL POR MAYOR.**

MUNICIPIOS	TOTAL	De 0 y 1 trabaj.	De 2 trabaj.	De 3 trabaj.	De 4 trabaj.	De 5 trabaj.	De 6 a 9 trabaj.	De 10 a 19 trabaj.	De 20 a 49 trabaj.	De 50 a 99 trabaj.	De 100 a 199 trabaj.	De 200 a 499 trabaj.	De 500 y más trabaj.
Abanilla	2	1	1	-	-	-	-	-	-	-	-	-	-
Abarán	31	10	3	3	1	-	-	3	5	4	1	1	-
Aguilas	47	11	9	3	3	5	3	2	3	3	2	2	1
Albudeite	-	-	-	-	-	-	-	-	-	-	-	-	-
Alcantarilla	68	17	15	3	8	7	8	9	1	-	-	-	-
Alcázares (Los)	8	-	2	-	-	-	4	-	1	-	1	-	-
Aledo	1	-	-	1	-	-	-	-	-	-	-	-	-
Alguazas	9	5	1	2	1	-	-	-	-	-	-	-	-
Alhama de Murcia	31	14	3	8	3	1	1	1	-	-	-	-	-
Archena	21	12	5	1	1	1	-	1	-	-	-	-	-
Beniel	23	3	3	-	4	2	4	1	3	2	1	-	-
Blanca	23	2	2	3	7	2	3	2	2	-	-	-	-
Bullas	16	7	6	1	-	-	2	-	-	-	-	-	-
Calasparra	35	27	3	-	1	2	1	-	1	-	-	-	-
Campos del Río	1	1	-	-	-	-	-	-	-	-	-	-	-
Caravaca	52	22	8	3	7	5	4	3	-	-	-	-	-
Cartagena	288	67	55	39	24	17	50	18	14	3	1	-	-
Cehégín	32	18	8	3	1	1	1	-	-	-	-	-	-
Ceutí	12	5	5	1	-	-	-	1	-	-	-	-	-
Cieza	61	23	18	2	6	2	3	6	1	-	-	-	-
Fortuna	6	4	-	1	-	-	1	-	-	-	-	-	-
Fuente-Alamo	16	5	5	3	1	2	-	-	-	-	-	-	-
Jumilla	40	15	6	8	1	4	4	2	-	-	-	-	-
Librilla	8	2	3	2	-	-	-	-	-	-	1	-	-
Lorca	215	61	47	25	23	15	22	17	5	-	-	-	-
Lorquí	11	4	3	-	2	1	-	1	-	-	-	-	-
Mazarrón	47	13	9	4	3	3	5	5	1	1	-	-	3
Molina de Segura	96	25	21	18	8	6	6	6	6	-	-	-	-
Moratalla	13	7	5	1	-	-	-	-	-	-	-	-	-
Mula	32	16	7	2	-	1	4	2	-	-	-	-	-
Murcia	1.200	233	240	198	102	93	155	114	48	14	2	1	-
Ojós	-	-	-	-	-	-	-	-	-	-	-	-	-
Pliego	5	2	-	1	-	1	1	-	-	-	-	-	-
Puerto-Lumbreras	26	11	5	3	1	1	2	2	-	-	1	-	-
Ricote	3	-	-	-	-	-	1	2	-	-	-	-	-
San Javier	32	10	2	2	7	-	3	4	2	2	-	-	-
S. Pedro del Pinatar	34	10	6	1	2	3	2	8	1	1	-	-	-
Santomera	23	6	6	1	1	2	4	2	-	-	-	-	1
Torre-Pacheco	52	12	9	7	4	2	7	4	3	2	-	2	-
Torres de Cotillas	18	10	2	2	-	2	1	-	1	-	-	-	-
Totana	43	12	6	6	6	3	2	4	3	1	-	-	-
Ulea	13	1	2	2	2	-	-	5	1	-	-	-	-
Unión (La)	15	3	1	4	2	3	2	-	-	-	-	-	-
Villanueva	3	1	-	1	-	-	1	-	-	-	-	-	-
Yecla	62	21	9	6	4	6	9	6	1	-	-	-	-
TOTAL	2.774	729	541	371	236	193	316	231	103	33	10	6	5

**I.21.G3.LOCALES-ESTABLECIMIENTO SEGUN ACTIVIDAD PRINCIPAL Y NIVEL DE EMPLEO
POR MUNICIPIOS. COMERCIO AL POR MENOR.**

MUNICIPIOS	TOTAL	De 0 y 1 trabaj.	De 2 trabaj.	De 3 trabaj.	De 4 trabaj.	De 5 trabaj.	De 6 a 9 trabaj.	De 10 a 19 trabaj.	De 20 a 49 trabaj.	De 50 a 99 trabaj.	De 100 a 199 trabaj.	De 200 a 499 trabaj.	De 500 y más trabaj.
Abanilla	75	63	9	3	-	-	-	-	-	-	-	-	-
Abarán	154	122	18	9	2	-	1	2	-	-	-	-	-
Aguilas	375	218	89	43	9	5	10	1	-	-	-	-	-
Albudeite	12	11	1	-	-	-	-	-	-	-	-	-	-
Alcantarilla	386	295	51	19	6	4	6	4	-	1	-	-	-
Alcázares (Los)	91	60	24	3	2	1	1	-	-	-	-	-	-
Aledo	10	6	4	-	-	-	-	-	-	-	-	-	-
Alguazas	81	53	18	6	3	-	-	-	1	-	-	-	-
Alhama de Murcia	226	180	30	9	2	4	-	1	-	-	-	-	-
Archena	187	136	29	9	6	3	2	2	-	-	-	-	-
Beniel	97	74	12	5	2	2	-	2	-	-	-	-	-
Blanca	96	81	12	-	1	-	2	-	-	-	-	-	-
Bullas	136	93	32	6	3	-	2	-	-	-	-	-	-
Calasparra	155	116	25	8	2	1	3	-	-	-	-	-	-
Campos del Río	24	22	1	1	-	-	-	-	-	-	-	-	-
Caravaca	313	231	51	13	8	-	9	-	1	-	-	-	-
Cartagena	2.340	1.440	477	187	86	42	71	26	9	1	-	1	-
Cehegín	205	177	18	1	4	1	1	3	-	-	-	-	-
Ceutí	79	56	21	1	-	1	-	-	-	-	-	-	-
Cieza	427	332	61	16	9	2	4	2	1	-	-	-	-
Fortuna	70	54	11	4	1	-	-	-	-	-	-	-	-
Fuente-Alamo	117	91	17	5	3	-	-	1	-	-	-	-	-
Jumilla	292	191	72	12	13	1	2	-	1	-	-	-	-
Librilla	46	39	4	1	2	-	-	-	-	-	-	-	-
Lorca	877	604	168	41	19	23	14	4	4	-	-	-	-
Lorquí	70	45	19	5	1	-	-	-	-	-	-	-	-
Mazarrón	222	168	32	13	1	3	4	-	1	-	-	-	-
Molina de Segura	464	285	113	36	15	4	8	2	-	-	1	-	-
Moratalla	123	103	16	4	-	-	-	-	-	-	-	-	-
Mula	201	144	36	14	2	1	3	1	-	-	-	-	-
Murcia	4.405	2.614	983	356	162	90	129	51	13	3	1	2	1
Ojós	8	7	1	-	-	-	-	-	-	-	-	-	-
Pliego	42	33	7	2	-	-	-	-	-	-	-	-	-
Puerto-Lumbreras	151	122	15	6	4	3	-	1	-	-	-	-	-
Ricote	17	13	3	1	-	-	-	-	-	-	-	-	-
San Javier	227	134	57	19	9	2	4	1	1	-	-	-	-
S. Pedro del Pinatar	207	99	67	19	7	8	5	-	2	-	-	-	-
Santomera	110	85	14	4	2	2	2	1	-	-	-	-	-
Torre-Pacheco	215	136	44	20	7	4	2	2	-	-	-	-	-
Torres de Cotillas	167	126	24	9	5	2	1	-	-	-	-	-	-
Totana	296	221	52	12	5	2	4	-	-	-	-	-	-
Ulea	9	8	-	1	-	-	-	-	-	-	-	-	-
Unión (La)	177	132	28	7	2	3	3	2	-	-	-	-	-
Villanueva	19	17	2	-	-	-	-	-	-	-	-	-	-
Yecla	429	269	89	28	16	10	10	5	1	1	-	-	-
TOTAL	14.430	9.506	2.857	958	421	224	303	114	35	6	2	3	1

I.21.H. LOCALES-ESTABLECIMIENTO SEGUN ACTIVIDAD PRINCIPAL Y NIVEL DE EMPLEO POR MUNICIPIOS. HOTELES Y RESTAURANTES.

MUNICIPIOS	TOTAL	De 0 y 1 trabaj.	De 2 trabaj.	De 3 trabaj.	De 4 trabaj.	De 5 trabaj.	De 6 a 9 trabaj.	De 10 a 19 trabaj.	De 20 a 49 trabaj.	De 50 a 99 trabaj.	De 100 a 199 trabaj.	De 200 a 499 trabaj.	De 500 y más trabaj.
Abanilla	45	27	14	1	-	1	2	-	-	-	-	-	-
Abarán	48	25	11	10	1	-	-	1	-	-	-	-	-
Aguilas	139	65	39	16	7	3	6	3	-	-	-	-	-
Albudeite	10	10	-	-	-	-	-	-	-	-	-	-	-
Alcantarilla	126	96	18	4	4	1	2	1	-	-	-	-	-
Alcázares (Los)	39	23	8	3	-	2	2	1	-	-	-	-	-
Aledo	9	6	2	-	-	-	1	-	-	-	-	-	-
Alguazas	30	20	10	-	-	-	-	-	-	-	-	-	-
Alhama de Murcia	82	47	27	4	3	-	1	-	-	-	-	-	-
Archena	72	48	18	3	2	-	-	-	-	-	1	-	-
Beniel	41	29	9	1	1	1	-	-	-	-	-	-	-
Blanca	34	27	4	1	1	-	1	-	-	-	-	-	-
Bullas	44	19	18	4	1	1	1	-	-	-	-	-	-
Calasparra	39	12	13	6	4	2	2	-	-	-	-	-	-
Campos del Río	14	14	-	-	-	-	-	-	-	-	-	-	-
Caravaca	109	75	19	6	4	3	2	-	-	-	-	-	-
Cartagena	684	309	176	77	34	27	36	19	4	1	1	-	-
Cehegín	78	61	11	2	4	-	-	-	-	-	-	-	-
Ceutí	27	9	15	2	-	1	-	-	-	-	-	-	-
Cieza	109	51	35	13	4	4	1	1	-	-	-	-	-
Fortuna	39	22	7	3	4	1	-	2	-	-	-	-	-
Fuente-Alamo	36	20	10	5	1	-	-	-	-	-	-	-	-
Jumilla	83	25	32	16	5	-	2	3	-	-	-	-	-
Librilla	15	13	2	-	-	-	-	-	-	-	-	-	-
Lorca	346	214	76	25	12	5	13	-	1	-	-	-	-
Lorquí	31	16	13	1	1	-	-	-	-	-	-	-	-
Mazarrón	121	64	33	13	6	1	1	2	1	-	-	-	-
Molina de Segura	188	83	72	19	5	5	3	-	1	-	-	-	-
Moratalla	58	34	22	1	-	-	-	1	-	-	-	-	-
Mula	77	32	31	6	5	-	3	-	-	-	-	-	-
Murcia	1.498	747	334	159	89	43	73	38	11	2	1	1	-
Ojós	3	3	-	-	-	-	-	-	-	-	-	-	-
Pliego	13	6	5	1	-	1	-	-	-	-	-	-	-
Puerto-Lumbreras	46	18	12	7	1	2	3	2	1	-	-	-	-
Ricote	9	5	3	-	-	-	1	-	-	-	-	-	-
San Javier	112	43	32	13	15	3	5	1	-	-	-	-	-
S. Pedro del Pinatar	103	32	38	12	10	3	5	3	-	-	-	-	-
Santomera	40	23	11	1	1	2	2	-	-	-	-	-	-
Torre-Pacheco	68	42	17	5	1	2	-	1	-	-	-	-	-
Torres de Cotillas	74	49	18	5	1	1	-	-	-	-	-	-	-
Totana	89	45	26	12	4	-	2	-	-	-	-	-	-
Ulea	5	3	1	-	1	-	-	-	-	-	-	-	-
Unión (La)	50	34	8	4	2	1	1	-	-	-	-	-	-
Villanueva	8	8	-	-	-	-	-	-	-	-	-	-	-
Yecla	105	56	27	11	7	1	2	1	-	-	-	-	-
TOTAL	4.996	2.610	1.277	472	241	117	173	80	19	3	3	1	-

I.21.I. LOCALES-ESTABLECIMIENTO SEGUN ACTIVIDAD PRINCIPAL Y NIVEL DE EMPLEO POR MUNICIPIOS. TRANSPORTE, ALMACENAMIENTO Y COMUNICACIONES.

MUNICIPIOS	TOTAL	De 0 y 1 trabaj.	De 2 trabaj.	De 3 trabaj.	De 4 trabaj.	De 5 trabaj.	De 6 a 9 trabaj.	De 10 a 19 trabaj.	De 20 a 49 trabaj.	De 50 a 99 trabaj.	De 100 a 199 trabaj.	De 200 a 499 trabaj.	De 500 y más trabaj.
Abanilla	5	2	-	-	-	1	1	1	-	-	-	-	-
Abarán	12	7	2	-	-	-	1	2	-	-	-	-	-
Aguilas	13	3	3	1	1	2	1	1	1	-	-	-	-
Albudeite	-	-	-	-	-	-	-	-	-	-	-	-	-
Alcantarilla	10	2	2	1	1	-	2	1	1	-	-	-	-
Alcázares (Los)	5	1	1	-	-	1	2	-	-	-	-	-	-
Aledo	2	-	-	-	-	1	-	1	-	-	-	-	-
Alguazas	3	1	-	2	-	-	-	-	-	-	-	-	-
Alhama de Murcia	9	3	3	2	-	-	-	1	-	-	-	-	-
Archena	7	2	1	2	1	-	-	1	-	-	-	-	-
Beniel	3	-	-	1	-	-	2	-	-	-	-	-	-
Blanca	13	2	1	2	2	2	4	-	-	-	-	-	-
Bullas	3	-	-	1	1	-	1	-	-	-	-	-	-
Calasparra	2	-	-	-	-	-	2	-	-	-	-	-	-
Campos del Río	-	-	-	-	-	-	-	-	-	-	-	-	-
Caravaca	18	8	2	1	2	1	2	2	-	-	-	-	-
Cartagena	138	32	18	14	9	11	14	19	14	5	1	1	-
Cehegín	14	4	5	3	-	-	2	-	-	-	-	-	-
Ceutí	1	-	-	1	-	-	-	-	-	-	-	-	-
Cieza	30	17	3	1	1	-	4	3	1	-	-	-	-
Fortuna	4	2	1	-	-	-	-	1	-	-	-	-	-
Fuente-Alamo	8	6	1	-	-	1	-	-	-	-	-	-	-
Jumilla	12	4	1	1	1	-	3	1	1	-	-	-	-
Librilla	1	-	1	-	-	-	-	-	-	-	-	-	-
Lorca	45	17	6	4	-	2	9	3	3	1	-	-	-
Lorquí	5	2	1	-	-	-	-	1	1	-	-	-	-
Mazarrón	13	6	2	-	-	1	2	2	-	-	-	-	-
Molina de Segura	34	4	8	8	1	2	5	1	4	1	-	-	-
Moratalla	6	4	1	-	-	1	-	-	-	-	-	-	-
Mula	7	4	1	-	-	1	-	1	-	-	-	-	-
Murcia	228	42	31	29	14	16	26	33	21	8	4	4	-
Ojós	-	-	-	-	-	-	-	-	-	-	-	-	-
Pliego	1	1	-	-	-	-	-	-	-	-	-	-	-
Puerto-Lumbreras	5	1	-	-	1	1	1	1	-	-	-	-	-
Ricote	1	1	-	-	-	-	-	-	-	-	-	-	-
San Javier	9	5	2	1	-	-	-	1	-	-	-	-	-
S. Pedro del Pinatar	10	3	2	1	1	2	1	-	-	-	-	-	-
Santomera	2	1	-	1	-	-	-	-	-	-	-	-	-
Torre-Pacheco	9	1	4	-	1	1	1	1	-	-	-	-	-
Torres de Cotillas	3	2	-	-	-	-	1	-	-	-	-	-	-
Totana	23	14	5	-	-	-	2	2	-	-	-	-	-
Ulea	2	1	1	-	-	-	-	-	-	-	-	-	-
Unión (La)	5	1	1	-	1	-	-	1	1	-	-	-	-
Villanueva	1	1	-	-	-	-	-	-	-	-	-	-	-
Yecla	16	2	3	-	1	-	3	5	1	1	-	-	-
TOTAL	738	209	113	77	39	47	92	86	49	16	5	5	-

I.21.J. LOCALES-ESTABLECIMIENTO SEGUN ACTIVIDAD PRINCIPAL Y NIVEL DE EMPLEO POR MUNICIPIOS. INTERMEDIACION FINANCIERA.

MUNICIPIOS	TOTAL	De 0 y 1 trabaj.	De 2 trabaj.	De 3 trabaj.	De 4 trabaj.	De 5 trabaj.	De 6 a 9 trabaj.	De 10 a 19 trabaj.	De 20 a 49 trabaj.	De 50 a 99 trabaj.	De 100 a 199 trabaj.	De 200 a 499 trabaj.	De 500 y más trabaj.
Abanilla	6	2	3	-	1	-	-	-	-	-	-	-	-
Abarán	13	5	1	1	1	-	5	-	-	-	-	-	-
Aguilas	24	7	4	3	4	-	4	2	-	-	-	-	-
Albudeite	2	1	-	1	-	-	-	-	-	-	-	-	-
Alcantarilla	27	7	5	3	6	1	3	2	-	-	-	-	-
Alcázares (Los)	5	-	2	1	1	1	-	-	-	-	-	-	-
Aledo	1	-	1	-	-	-	-	-	-	-	-	-	-
Alguazas	10	6	-	1	-	1	1	1	-	-	-	-	-
Alhama de Murcia	21	7	4	-	4	4	1	1	-	-	-	-	-
Archena	12	2	1	3	2	1	3	-	-	-	-	-	-
Beniel	10	3	2	3	-	1	1	-	-	-	-	-	-
Blanca	3	1	-	1	-	-	1	-	-	-	-	-	-
Bullas	11	3	1	3	1	-	3	-	-	-	-	-	-
Calasparra	7	2	1	-	2	1	1	-	-	-	-	-	-
Campos del Río	2	-	2	-	-	-	-	-	-	-	-	-	-
Caravaca	28	12	4	1	2	1	4	3	1	-	-	-	-
Cartagena	202	31	48	45	22	14	28	6	8	-	-	-	-
Cehegín	12	6	2	-	2	1	1	-	-	-	-	-	-
Ceutí	7	2	-	3	1	1	-	-	-	-	-	-	-
Cieza	24	7	2	6	2	1	4	2	-	-	-	-	-
Fortuna	4	-	1	3	-	-	-	-	-	-	-	-	-
Fuente-Alamo	12	2	3	4	2	1	-	-	-	-	-	-	-
Jumilla	21	4	4	4	3	1	4	1	-	-	-	-	-
Librilla	4	-	2	1	1	-	-	-	-	-	-	-	-
Lorca	93	24	26	13	5	5	11	7	2	-	-	-	-
Lorquí	3	-	-	-	3	-	-	-	-	-	-	-	-
Mazarrón	25	7	2	8	2	2	4	-	-	-	-	-	-
Molina de Segura	39	8	5	7	2	5	10	2	-	-	-	-	-
Moratalla	9	3	2	2	1	1	-	-	-	-	-	-	-
Mula	16	7	3	2	-	1	3	-	-	-	-	-	-
Murcia	488	60	78	100	71	48	75	35	12	6	2	1	-
Ojós	1	1	-	-	-	-	-	-	-	-	-	-	-
Pliego	5	1	1	2	1	-	-	-	-	-	-	-	-
Puerto-Lumbreras	14	3	4	4	1	-	2	-	-	-	-	-	-
Ricote	2	1	1	-	-	-	-	-	-	-	-	-	-
San Javier	26	6	3	7	4	-	6	-	-	-	-	-	-
S. Pedro del Pinatar	21	2	4	7	4	1	3	-	-	-	-	-	-
Santomera	13	4	2	3	-	2	2	-	-	-	-	-	-
Torre-Pacheco	27	9	7	9	1	-	-	1	-	-	-	-	-
Torres de Cotillas	8	2	2	1	-	1	2	-	-	-	-	-	-
Totana	19	5	2	2	5	-	5	-	-	-	-	-	-
Ulea	2	1	1	-	-	-	-	-	-	-	-	-	-
Unión (La)	6	2	-	-	-	2	2	-	-	-	-	-	-
Villanueva	2	1	1	-	-	-	-	-	-	-	-	-	-
Yecla	30	7	4	5	3	2	6	3	-	-	-	-	-
TOTAL	1.317	264	241	259	160	100	195	66	23	6	2	1	-

I.21.K. LOCALES-ESTABLECIMIENTO SEGUN ACTIVIDAD PRINCIPAL Y NIVEL DE EMPLEO POR MUNICIPIOS. ACTIVIDADES INMOBILIARIAS Y DE ALQUILER; SERVICIOS EMPRESARIALES.

MUNICIPIOS	TOTAL	De 0 y 1 trabaj.	De 2 trabaj.	De 3 trabaj.	De 4 trabaj.	De 5 trabaj.	De 6 a 9 trabaj.	De 10 a 19 trabaj.	De 20 a 49 trabaj.	De 50 a 99 trabaj.	De 100 a 199 trabaj.	De 200 a 499 trabaj.	De 500 y más trabaj.
Abanilla	6	4	-	1	-	1	-	-	-	-	-	-	-
Abarán	18	10	2	3	1	1	1	-	-	-	-	-	-
Aguilas	56	20	17	10	3	4	1	-	1	-	-	-	-
Albudeite	1	1	-	-	-	-	-	-	-	-	-	-	-
Alcantarilla	56	25	9	5	3	1	10	1	1	1	-	-	-
Alcázares (Los)	17	14	1	1	-	-	-	1	-	-	-	-	-
Aledo	1	-	1	-	-	-	-	-	-	-	-	-	-
Alguazas	8	4	2	1	1	-	-	-	-	-	-	-	-
Alhama de Murcia	17	7	5	1	1	2	1	-	-	-	-	-	-
Archena	26	18	1	5	2	-	-	-	-	-	-	-	-
Beniel	13	9	2	-	1	1	-	-	-	-	-	-	-
Blanca	4	3	1	-	-	-	-	-	-	-	-	-	-
Bullas	15	7	2	4	1	-	-	1	-	-	-	-	-
Calasparra	13	8	2	2	-	1	-	-	-	-	-	-	-
Campos del Río	3	3	-	-	-	-	-	-	-	-	-	-	-
Caravaca	37	21	4	4	2	2	3	1	-	-	-	-	-
Cartagena	451	181	88	57	31	26	35	17	14	2	-	-	-
Cehegín	17	11	2	4	-	-	-	-	-	-	-	-	-
Ceutí	8	4	3	1	-	-	-	-	-	-	-	-	-
Cieza	45	23	11	2	1	1	4	2	1	-	-	-	-
Fortuna	6	5	1	-	-	-	-	-	-	-	-	-	-
Fuente-Alamo	12	8	2	-	1	1	-	-	-	-	-	-	-
Jumilla	34	15	7	2	2	2	3	2	-	-	1	-	-
Librilla	6	2	1	1	-	-	1	1	-	-	-	-	-
Lorca	124	51	28	18	10	7	6	3	-	1	-	-	-
Lorquí	5	2	1	-	1	-	-	-	1	-	-	-	-
Mazarrón	58	30	13	7	1	2	4	1	-	-	-	-	-
Molina de Segura	72	28	16	7	5	3	5	6	2	-	-	-	-
Moratalla	7	6	1	-	-	-	-	-	-	-	-	-	-
Mula	19	8	3	1	-	2	4	1	-	-	-	-	-
Murcia	1.087	376	269	136	91	45	95	45	21	6	1	2	-
Ojós	-	-	-	-	-	-	-	-	-	-	-	-	-
Pliego	6	4	-	1	-	-	1	-	-	-	-	-	-
Puerto-Lumbreras	11	4	3	1	-	1	1	1	-	-	-	-	-
Ricote	-	-	-	-	-	-	-	-	-	-	-	-	-
San Javier	61	28	17	10	2	1	-	3	-	-	-	-	-
S. Pedro del Pinatar	61	18	18	7	9	-	5	3	1	-	-	-	-
Santomera	14	7	1	1	2	1	2	-	-	-	-	-	-
Torre-Pacheco	27	12	4	4	2	2	2	1	-	-	-	-	-
Torres de Cotillas	23	12	6	1	1	-	2	-	1	-	-	-	-
Totana	41	20	13	1	1	1	3	2	-	-	-	-	-
Ulea	-	-	-	-	-	-	-	-	-	-	-	-	-
Unión (La)	32	15	8	3	1	2	2	1	-	-	-	-	-
Villanueva	-	-	-	-	-	-	-	-	-	-	-	-	-
Yecla	56	28	12	7	3	1	5	-	-	-	-	-	-
TOTAL	2.574	1.052	577	309	179	111	196	93	43	10	2	2	-

**I.21.L.LOCALES-ESTABLECIMIENTO SEGUN ACTIVIDAD PRINCIPAL Y NIVEL DE EMPLEO
 POR MUNICIPIOS. ADMINISTRACION PUBLICA, DEFENSA Y SEGURIDAD SOCIAL
 OBLIGATORIA.**

MUNICIPIOS	TOTAL	De 0 y 1 trabaj.	De 2 trabaj.	De 3 trabaj.	De 4 trabaj.	De 5 trabaj.	De 6 a 9 trabaj.	De 10 a 19 trabaj.	De 20 a 49 trabaj.	De 50 a 99 trabaj.	De 100 a 199 trabaj.	De 200 a 499 trabaj.	De 500 y más trabaj.
Abanilla	3	2	-	-	-	1	-	-	-	-	-	-	-
Abarán	9	2	2	-	-	1	2	1	-	1	-	-	-
Aguilas	13	-	6	-	1	2	1	1	1	-	1	-	-
Albudeite	2	-	-	-	2	-	-	-	-	-	-	-	-
Alcantarilla	10	3	-	1	1	-	1	1	3	-	-	-	-
Alcázares (Los)	4	-	1	-	-	-	1	-	-	1	-	1	-
Aledo	3	2	-	-	-	1	-	-	-	-	-	-	-
Alguazas	2	1	-	-	-	-	-	-	-	1	-	-	-
Alhama de Murcia	8	1	4	-	-	1	-	1	-	-	1	-	-
Archena	6	3	-	1	1	-	-	-	1	-	-	-	-
Beniel	3	1	-	-	-	-	1	-	1	-	-	-	-
Blanca	4	2	-	-	-	1	-	-	1	-	-	-	-
Bullas	5	-	3	-	-	1	-	-	-	-	1	-	-
Calasparra	4	-	1	-	-	-	2	-	1	-	-	-	-
Campos del Río	1	-	-	-	-	-	1	-	-	-	-	-	-
Caravaca	11	-	1	-	1	1	4	1	2	-	1	-	-
Cartagena	66	11	3	2	3	2	7	9	9	11	2	5	2
Cehegín	5	-	1	1	1	-	1	-	-	-	-	1	-
Ceutí	3	1	-	-	-	-	-	1	1	-	-	-	-
Cieza	11	-	-	1	3	-	3	2	2	-	-	-	-
Fortuna	5	1	1	1	-	1	-	1	-	-	-	-	-
Fuente-Alamo	8	6	-	-	-	-	1	-	1	-	-	-	-
Jumilla	7	-	1	2	-	-	1	2	1	-	-	-	-
Librilla	2	-	-	-	-	1	-	1	-	-	-	-	-
Lorca	20	2	1	1	3	2	2	4	2	1	1	-	1
Lorquí	1	1	-	-	-	-	-	-	-	-	-	-	-
Mazarrón	13	2	3	2	-	-	2	4	-	-	-	-	-
Molina de Segura	6	-	-	2	1	-	-	2	1	-	-	-	-
Moratalla	5	1	2	-	-	-	1	-	1	-	-	-	-
Mula	9	-	2	-	2	-	1	2	1	-	1	-	-
Murcia	169	28	10	5	7	9	12	28	34	14	7	11	4
Ojós	1	-	-	1	-	-	-	-	-	-	-	-	-
Pliego	5	3	-	-	1	-	-	1	-	-	-	-	-
Puerto-Lumbreras	5	1	2	-	-	-	1	-	-	1	-	-	-
Ricote	1	-	-	-	-	1	-	-	-	-	-	-	-
San Javier	7	-	-	-	-	1	1	4	-	-	-	1	-
S. Pedro del Pinatar	8	2	1	2	-	1	1	-	-	1	-	-	-
Santomera	3	1	-	-	-	1	-	-	1	-	-	-	-
Torre-Pacheco	8	-	1	3	1	1	-	2	-	-	-	-	-
Torres de Cotillas	4	1	1	-	-	1	-	-	-	1	-	-	-
Totana	10	1	2	-	2	-	1	3	1	-	-	-	-
Ulea	3	2	-	-	1	-	-	-	-	-	-	-	-
Unión (La)	11	2	2	2	-	1	1	1	1	1	-	-	-
Villanueva	3	1	1	-	-	-	1	-	-	-	-	-	-
Yecla	13	3	3	-	1	-	3	-	3	-	-	-	-
TOTAL	500	87	55	27	32	31	53	72	69	33	15	19	7

I.21.M. LOCALES-ESTABLECIMIENTO SEGUN ACTIVIDAD PRINCIPAL Y NIVEL DE EMPLEO POR MUNICIPIOS. EDUCACION.

MUNICIPIOS	TOTAL	De 0 y 1 trabaj.	De 2 trabaj.	De 3 trabaj.	De 4 trabaj.	De 5 trabaj.	De 6 a 9 trabaj.	De 10 a 19 trabaj.	De 20 a 49 trabaj.	De 50 a 99 trabaj.	De 100 a 199 trabaj.	De 200 a 499 trabaj.	De 500 y más trabaj.
Abanilla	12	3	4	1	2	-	-	2	-	-	-	-	-
Abarán	17	3	3	2	2	-	-	3	4	-	-	-	-
Aguilas	23	5	3	1	2	1	-	4	7	-	-	-	-
Albudeite	1	-	-	-	-	-	-	1	-	-	-	-	-
Alcantarilla	32	4	6	1	3	-	3	7	5	3	-	-	-
Alcázares (Los)	6	2	2	-	1	-	-	1	-	-	-	-	-
Aledo	2	1	-	-	-	-	1	-	-	-	-	-	-
Alguazas	6	-	1	1	-	-	2	1	1	-	-	-	-
Alhama de Murcia	24	9	6	2	-	-	-	5	2	-	-	-	-
Archena	18	4	3	1	-	-	2	3	5	-	-	-	-
Beniel	7	2	1	-	-	-	-	2	2	-	-	-	-
Blanca	7	1	3	-	1	-	1	1	-	-	-	-	-
Bullas	14	1	2	2	1	-	1	5	1	1	-	-	-
Calasparra	12	3	2	-	1	-	-	5	1	-	-	-	-
Campos del Río	3	2	-	-	-	-	1	-	-	-	-	-	-
Caravaca	42	12	10	2	2	1	3	5	5	2	-	-	-
Cartagena	209	37	23	19	15	13	16	43	32	9	1	1	-
Cehegín	27	10	4	2	1	1	1	4	4	-	-	-	-
Ceutí	7	-	2	-	-	-	2	1	1	1	-	-	-
Cieza	31	5	5	2	-	1	3	8	6	1	-	-	-
Fortuna	16	10	1	2	-	1	-	1	1	-	-	-	-
Fuente-Alamo	12	3	2	-	1	1	1	3	1	-	-	-	-
Jumilla	34	10	1	6	1	3	3	5	5	-	-	-	-
Librilla	5	1	-	1	1	-	1	1	-	-	-	-	-
Lorca	88	28	12	4	9	5	3	12	11	4	-	-	-
Lorquí	5	1	1	-	-	-	-	2	1	-	-	-	-
Mazarrón	29	12	4	3	1	-	-	5	3	1	-	-	-
Molina de Segura	48	7	7	6	1	-	7	10	7	3	-	-	-
Moratalla	23	10	6	1	-	-	1	2	2	1	-	-	-
Mula	28	7	5	-	2	-	2	8	3	1	-	-	-
Murcia	431	73	54	47	18	13	35	97	61	20	12	1	-
Ojós	-	-	-	-	-	-	-	-	-	-	-	-	-
Pliego	3	2	-	-	-	-	-	-	1	-	-	-	-
Puerto-Lumbreras	12	2	3	1	1	-	-	2	3	-	-	-	-
Ricote	5	4	-	-	-	-	1	-	-	-	-	-	-
San Javier	18	3	3	2	1	-	1	3	2	2	-	-	1
S. Pedro del Pinatar	18	6	3	2	-	2	1	3	1	-	-	-	-
Santomera	9	2	2	-	-	-	1	1	3	-	-	-	-
Torre-Pacheco	24	6	6	3	1	-	-	3	4	1	-	-	-
Torres de Cotillas	22	2	5	2	1	-	3	7	2	-	-	-	-
Totana	32	12	5	2	2	-	-	7	4	-	-	-	-
Ulea	1	-	-	-	-	-	1	-	-	-	-	-	-
Unión (La)	16	2	3	-	-	2	1	4	3	1	-	-	-
Villanueva	2	1	-	-	-	-	1	-	-	-	-	-	-
Yecla	32	7	7	2	2	1	2	5	5	1	-	-	-
TOTAL	1.413	315	210	120	73	45	101	282	199	52	13	2	1

I.21.N. LOCALES-ESTABLECIMIENTO SEGUN ACTIVIDAD PRINCIPAL Y NIVEL DE EMPLEO POR MUNICIPIOS. ACTIVIDADES SANITARIAS Y VETERINARIAS; ASISTENCIA SOCIAL.

MUNICIPIOS	TOTAL	De 0 y 1 trabaj.	De 2 trabaj.	De 3 trabaj.	De 4 trabaj.	De 5 trabaj.	De 6 a 9 trabaj.	De 10 a 19 trabaj.	De 20 a 49 trabaj.	De 50 a 99 trabaj.	De 100 a 199 trabaj.	De 200 a 499 trabaj.	De 500 y más trabaj.
Abanilla	2	1	-	-	-	-	1	-	-	-	-	-	-
Abarán	17	7	2	3	-	-	-	4	1	-	-	-	-
Aguilas	31	13	6	3	1	1	1	3	3	-	-	-	-
Albudeite	1	1	-	-	-	-	-	-	-	-	-	-	-
Alcantarilla	42	27	7	2	1	-	3	-	-	2	-	-	-
Alcázares (Los)	6	1	2	1	-	1	1	-	-	-	-	-	-
Aledo	1	-	1	-	-	-	-	-	-	-	-	-	-
Alguazas	7	3	-	1	-	-	-	3	-	-	-	-	-
Alhama de Murcia	21	6	7	4	1	-	2	1	-	-	-	-	-
Archena	21	14	2	2	-	-	2	-	1	-	-	-	-
Beniel	8	4	1	2	-	1	-	-	-	-	-	-	-
Blanca	3	1	1	-	1	-	-	-	-	-	-	-	-
Bullas	9	4	1	3	-	-	1	-	-	-	-	-	-
Calasparra	8	3	1	-	1	1	2	-	-	-	-	-	-
Campos del Río	3	1	1	-	1	-	-	-	-	-	-	-	-
Caravaca	46	25	4	2	4	-	3	4	3	-	-	1	-
Cartagena	323	158	70	33	14	10	5	18	8	5	-	-	2
Cehégín	15	9	2	-	-	-	1	3	-	-	-	-	-
Ceutí	7	2	1	1	1	1	1	-	-	-	-	-	-
Cieza	29	10	6	2	1	-	3	4	3	-	-	-	-
Fortuna	8	4	1	2	1	-	-	-	-	-	-	-	-
Fuente-Alamo	12	6	2	2	-	-	2	-	-	-	-	-	-
Jumilla	32	15	6	2	-	3	3	2	1	-	-	-	-
Librilla	2	-	1	1	-	-	-	-	-	-	-	-	-
Lorca	105	57	19	10	4	1	2	7	3	1	-	-	1
Lorquí	5	1	2	-	-	1	1	-	-	-	-	-	-
Mazarrón	32	18	7	2	-	-	3	2	-	-	-	-	-
Molina de Segura	65	36	16	2	4	2	1	1	2	1	-	-	-
Moratalla	8	4	3	-	-	-	1	-	-	-	-	-	-
Mula	21	14	2	2	1	-	1	1	-	-	-	-	-
Murcia	623	248	166	65	42	18	32	26	15	6	2	1	2
Ojós	3	1	1	-	1	-	-	-	-	-	-	-	-
Pliego	1	1	-	-	-	-	-	-	-	-	-	-	-
Puerto-Lumbreras	9	2	5	1	-	1	-	-	-	-	-	-	-
Ricote	3	1	1	-	-	-	1	-	-	-	-	-	-
San Javier	22	14	3	-	-	1	1	1	1	1	-	-	-
S. Pedro del Pinatar	29	16	8	3	1	-	-	1	-	-	-	-	-
Santomera	11	4	3	2	-	-	-	-	2	-	-	-	-
Torre-Pacheco	25	9	13	-	1	1	-	1	-	-	-	-	-
Torres de Cotillas	16	5	7	1	1	-	1	1	-	-	-	-	-
Totana	26	15	4	2	2	-	2	-	1	-	-	-	-
Ulea	2	1	1	-	-	-	-	-	-	-	-	-	-
Unión (La)	23	14	3	1	2	-	2	-	1	-	-	-	-
Villanueva	3	1	1	-	-	-	1	-	-	-	-	-	-
Yecla	35	10	7	4	4	2	3	2	2	-	-	1	-
TOTAL	1.721	787	397	161	90	45	83	85	47	16	2	3	5

I.21.O. LOCALES-ESTABLECIMIENTO SEGUN ACTIVIDAD PRINCIPAL Y NIVEL DE EMPLEO POR MUNICIPIOS. OTRAS ACTIVIDADES SOCIALES Y DE SERVICIOS PRESTADOS A LA COMUNIDAD; SERVICIOS PERSONALES.

MUNICIPIOS	TOTAL	De 0 y 1 trabaj.	De 2 trabaj.	De 3 trabaj.	De 4 trabaj.	De 5 trabaj.	De 6 a 9 trabaj.	De 10 a 19 trabaj.	De 20 a 49 trabaj.	De 50 a 99 trabaj.	De 100 a 199 trabaj.	De 200 a 499 trabaj.	De 500 y más trabaj.
Abanilla	27	25	1	-	-	-	1	-	-	-	-	-	-
Abarán	60	53	2	1	1	-	3	-	-	-	-	-	-
Aguilas	83	54	12	7	5	2	3	-	-	-	-	-	-
Albudeite	4	4	-	-	-	-	-	-	-	-	-	-	-
Alcantarilla	102	73	12	7	1	2	5	1	1	-	-	-	-
Alcázares (Los)	22	15	3	-	2	-	1	1	-	-	-	-	-
Aledo	5	5	-	-	-	-	-	-	-	-	-	-	-
Alguazas	25	21	3	-	-	-	-	1	-	-	-	-	-
Alhama de Murcia	70	52	9	4	-	-	3	2	-	-	-	-	-
Archena	60	43	13	2	1	-	1	-	-	-	-	-	-
Beniel	28	24	2	1	-	-	1	-	-	-	-	-	-
Blanca	22	19	2	-	1	-	-	-	-	-	-	-	-
Bullas	41	26	7	4	1	1	1	1	-	-	-	-	-
Calasparra	39	34	5	-	-	-	-	-	-	-	-	-	-
Campos del Río	11	11	-	-	-	-	-	-	-	-	-	-	-
Caravaca	98	79	10	-	2	-	3	3	-	1	-	-	-
Cartagena	576	378	98	40	9	11	20	11	4	2	2	1	-
Cehegín	66	55	7	-	1	-	2	1	-	-	-	-	-
Ceutí	22	19	2	-	-	1	-	-	-	-	-	-	-
Cieza	103	72	21	2	2	-	4	2	-	-	-	-	-
Fortuna	24	18	3	-	2	-	1	-	-	-	-	-	-
Fuente-Alamo	35	30	3	-	2	-	-	-	-	-	-	-	-
Jumilla	105	73	20	6	2	1	3	-	-	-	-	-	-
Librilla	16	14	-	-	-	1	1	-	-	-	-	-	-
Lorca	243	173	40	11	4	2	5	6	1	1	-	-	-
Lorquí	18	16	1	-	-	-	-	-	1	-	-	-	-
Mazarrón	74	57	11	2	2	1	1	-	-	-	-	-	-
Molina de Segura	136	87	19	18	1	1	7	2	1	-	-	-	-
Moratalla	51	43	6	2	-	-	-	-	-	-	-	-	-
Mula	61	41	15	-	2	-	2	1	-	-	-	-	-
Murcia	1.196	656	284	65	39	31	46	46	24	3	-	1	1
Ojós	2	2	-	-	-	-	-	-	-	-	-	-	-
Pliego	17	13	4	-	-	-	-	-	-	-	-	-	-
Puerto-Lumbreras	41	35	5	1	-	-	-	-	-	-	-	-	-
Ricote	5	5	-	-	-	-	-	-	-	-	-	-	-
San Javier	74	58	8	4	2	-	-	1	-	1	-	-	-
S. Pedro del Pinatar	55	29	15	6	1	2	-	-	2	-	-	-	-
Santomera	35	29	3	2	1	-	-	-	-	-	-	-	-
Torre-Pacheco	59	44	8	1	3	1	1	1	-	-	-	-	-
Torres de Cotillas	39	29	4	4	1	-	1	-	-	-	-	-	-
Totana	80	67	6	1	3	2	1	-	-	-	-	-	-
Ulea	4	2	2	-	-	-	-	-	-	-	-	-	-
Unión (La)	46	32	7	5	-	1	1	-	-	-	-	-	-
Villanueva	6	5	1	-	-	-	-	-	-	-	-	-	-
Yecla	107	74	18	4	2	1	5	2	1	-	-	-	-
TOTAL	3.993	2.694	692	200	93	61	123	82	35	8	2	2	1

I.22. PERSONAS OCUPADAS EN LOCALES-ESTABLECIMIENTO SEGUN ACTIVIDAD PRINCIPAL Y NIVEL DE EMPLEO POR MUNICIPIOS. TODAS LAS ACTIVIDADES (1).

MUNICIPIOS	TOTAL	De 0 y 1 trabaj.	De 2 trabaj.	De 3 trabaj.	De 4 trabaj.	De 5 trabaj.	De 6 a 9 trabaj.	De 10 a 19 trabaj.	De 20 a 49 trabaj.	De 50 a 99 trabaj.	De 100 a 199 trabaj.	De 200 a 499 trabaj.	De 500 y más trabaj.
Abanilla	427	149	78	48	32	35	36	49	-	-	-	-	-
Abarán	3.042	274	120	141	60	20	133	261	694	629	260	450	-
Aguilas	6.881	434	442	327	204	190	311	289	530	262	490	923	2.479
Albudeite	62	32	2	3	8	-	-	17	-	-	-	-	-
Alcantarilla	4.852	614	306	213	188	125	506	660	971	694	-	-	575
Alcázares (Los)	1.190	123	104	42	40	55	136	83	132	66	100	309	-
Aledo	100	29	30	3	-	15	13	10	-	-	-	-	-
Alguazas	1.252	125	98	54	40	25	66	110	82	150	-	502	-
Alhama de Murcia	3.535	370	254	144	104	110	242	371	293	167	130	-	1.350
Archena	1.818	319	214	123	84	40	113	177	315	-	433	-	-
Beniel	1.607	172	86	60	56	55	120	184	358	396	120	-	-
Blanca	602	158	68	33	60	35	92	55	101	-	-	-	-
Bullas	1.784	177	188	108	80	30	128	232	131	193	267	250	-
Calasparra	1.043	234	144	96	80	70	144	101	122	52	-	-	-
Campos del Río	506	60	12	3	4	-	14	10	-	-	-	403	-
Caravaca	3.851	558	326	186	208	115	459	556	619	300	133	391	-
Cartagena	35.560	2.871	2.440	1.914	1.244	1.195	2.889	3.596	5.109	3.557	1.486	4.731	4.528
Cehegín	2.413	392	178	78	88	45	140	231	289	348	224	400	-
Ceutí	937	110	130	48	20	30	41	64	54	120	320	-	-
Cieza	3.822	610	416	237	212	105	445	603	715	177	302	-	-
Fortuna	558	135	74	51	36	20	20	107	115	-	-	-	-
Fuente-Alamo	870	212	134	87	68	40	68	113	148	-	-	-	-
Jumilla	3.007	383	394	264	180	120	351	411	502	105	297	-	-
Librilla	866	80	36	27	20	10	47	46	65	70	185	280	-
Lorca	12.087	1.392	1.064	606	476	445	957	1.314	2.075	1.152	372	975	1.259
Lorquí	924	99	100	42	32	25	28	174	169	103	152	-	-
Mazarrón	5.412	423	306	195	92	80	227	317	348	279	-	651	2.494
Molina de Segura	8.510	629	668	495	300	230	799	1.216	1.487	1.325	846	515	-
Moratalla	949	235	148	39	24	15	41	111	253	83	-	-	-
Mula	2.477	307	258	129	88	50	233	322	125	74	441	450	-
Murcia	82.035	5.792	5.832	4.368	3.300	2.780	7.242	9.943	11.378	7.827	5.366	9.104	9.103
Ojós	25	14	4	3	4	-	-	-	-	-	-	-	-
Pliego	221	74	44	33	8	10	17	10	25	-	-	-	-
Puerto-Lumbreras	1.232	220	152	111	80	65	130	185	128	60	101	-	-
Ricote	131	35	18	9	12	5	28	24	-	-	-	-	-
San Javier	4.931	323	300	228	220	65	260	428	243	455	-	210	2.199
S. Pedro del Pinatar	2.451	250	398	222	172	200	272	489	295	153	-	-	-
Santomera	1.782	191	112	66	40	85	157	224	407	-	-	-	500
Torre-Pacheco	2.564	310	298	198	92	125	155	333	341	245	-	467	-
Torres de Cotillas	2.423	281	196	117	88	60	141	314	408	348	170	300	-
Totana	2.483	485	316	189	168	95	248	381	335	146	120	-	-
Ulea	214	22	18	15	16	5	15	79	44	-	-	-	-
Unión (La)	1.624	257	158	114	76	95	167	265	275	116	101	-	-
Villanueva	110	41	18	12	-	-	39	-	-	-	-	-	-
Yecla	7.557	566	490	327	364	275	894	1.397	2.249	492	100	403	-
TOTAL	220.727	20.567	17.172	11.808	8.768	7.195	18.564	25.862	31.930	20.144	12.516	21.714	24.487

(1) Excepto grupos 011, 012 y 013.

I.22.A. PERSONAS OCUPADAS EN LOCALES-ESTABLECIMIENTO SEGUN ACTIVIDAD PRINCIPAL Y NIVEL DE EMPLEO POR MUNICIPIOS. AGRICULTURA, CAZA Y SILVICULTURA (1).

MUNICIPIOS	TOTAL	De 0 y 1 trabaj.	De 2 trabaj.	De 3 trabaj.	De 4 trabaj.	De 5 trabaj.	De 6 a 9 trabaj.	De 10 a 19 trabaj.	De 20 a 49 trabaj.	De 50 a 99 trabaj.	De 100 a 199 trabaj.	De 200 a 499 trabaj.	De 500 y más trabaj.
Abanilla	2	2	-	-	-	-	-	-	-	-	-	-	-
Abarán	17	3	2	6	-	-	6	-	-	-	-	-	-
Aguilas	2	2	-	-	-	-	-	-	-	-	-	-	-
Albudeite	-	-	-	-	-	-	-	-	-	-	-	-	-
Alcantarilla	-	-	-	-	-	-	-	-	-	-	-	-	-
Alcázares (Los)	-	-	-	-	-	-	-	-	-	-	-	-	-
Aledo	-	-	-	-	-	-	-	-	-	-	-	-	-
Alguazas	2	2	-	-	-	-	-	-	-	-	-	-	-
Alhama de Murcia	6	-	-	-	-	-	6	-	-	-	-	-	-
Archena	-	-	-	-	-	-	-	-	-	-	-	-	-
Beniel	-	-	-	-	-	-	-	-	-	-	-	-	-
Blanca	5	-	-	-	-	5	-	-	-	-	-	-	-
Bullas	-	-	-	-	-	-	-	-	-	-	-	-	-
Calasparra	2	-	2	-	-	-	-	-	-	-	-	-	-
Campos del Río	-	-	-	-	-	-	-	-	-	-	-	-	-
Caravaca	-	-	-	-	-	-	-	-	-	-	-	-	-
Cartagena	57	1	-	-	4	-	6	-	46	-	-	-	-
Cehegín	-	-	-	-	-	-	-	-	-	-	-	-	-
Ceutí	-	-	-	-	-	-	-	-	-	-	-	-	-
Cieza	71	2	4	3	-	-	-	-	-	62	-	-	-
Fortuna	10	-	-	-	-	-	-	10	-	-	-	-	-
Fuente-Alamo	1	1	-	-	-	-	-	-	-	-	-	-	-
Jumilla	-	-	-	-	-	-	-	-	-	-	-	-	-
Librilla	-	-	-	-	-	-	-	-	-	-	-	-	-
Lorca	9	7	2	-	-	-	-	-	-	-	-	-	-
Lorquí	-	-	-	-	-	-	-	-	-	-	-	-	-
Mazarrón	-	-	-	-	-	-	-	-	-	-	-	-	-
Molina de Segura	3	-	-	3	-	-	-	-	-	-	-	-	-
Moratalla	3	1	2	-	-	-	-	-	-	-	-	-	-
Mula	7	1	-	-	-	-	6	-	-	-	-	-	-
Murcia	611	-	-	3	4	5	34	-	-	-	-	-	565
Ojós	-	-	-	-	-	-	-	-	-	-	-	-	-
Pliego	-	-	-	-	-	-	-	-	-	-	-	-	-
Puerto-Lumbreras	-	-	-	-	-	-	-	-	-	-	-	-	-
Ricote	-	-	-	-	-	-	-	-	-	-	-	-	-
San Javier	8	2	-	-	-	-	6	-	-	-	-	-	-
S. Pedro del Pinatar	-	-	-	-	-	-	-	-	-	-	-	-	-
Santomera	17	-	-	3	-	-	14	-	-	-	-	-	-
Torre-Pacheco	6	-	6	-	-	-	-	-	-	-	-	-	-
Torres de Cotillas	1	1	-	-	-	-	-	-	-	-	-	-	-
Totana	17	-	2	-	-	-	-	15	-	-	-	-	-
Ulea	2	2	-	-	-	-	-	-	-	-	-	-	-
Unión (La)	-	-	-	-	-	-	-	-	-	-	-	-	-
Villanueva	4	-	4	-	-	-	-	-	-	-	-	-	-
Yecla	4	-	4	-	-	-	-	-	-	-	-	-	-
TOTAL	867	27	28	18	8	10	78	25	46	62	-	-	565

(1) Excepto grupos 011, 012 y 013.

I.22.C. PERSONAS OCUPADAS EN LOCALES-ESTABLECIMIENTO SEGUN ACTIVIDAD PRINCIPAL Y NIVEL DE EMPLEO POR MUNICIPIOS. INDUSTRIAS EXTRACTIVAS.

MUNICIPIOS	TOTAL	De 0 y 1 trabaj.	De 2 trabaj.	De 3 trabaj.	De 4 trabaj.	De 5 trabaj.	De 6 a 9 trabaj.	De 10 a 19 trabaj.	De 20 a 49 trabaj.	De 50 a 99 trabaj.	De 100 a 199 trabaj.	De 200 a 499 trabaj.	De 500 y más trabaj.
Abanilla	-	-	-	-	-	-	-	-	-	-	-	-	-
Abarán	-	-	-	-	-	-	-	-	-	-	-	-	-
Aguilas	-	-	-	-	-	-	-	-	-	-	-	-	-
Albudeite	-	-	-	-	-	-	-	-	-	-	-	-	-
Alcantarilla	-	-	-	-	-	-	-	-	-	-	-	-	-
Alcázares (Los)	-	-	-	-	-	-	-	-	-	-	-	-	-
Aledo	-	-	-	-	-	-	-	-	-	-	-	-	-
Alguazas	-	-	-	-	-	-	-	-	-	-	-	-	-
Alhama de Murcia	-	-	-	-	-	-	-	-	-	-	-	-	-
Archena	-	-	-	-	-	-	-	-	-	-	-	-	-
Beniel	-	-	-	-	-	-	-	-	-	-	-	-	-
Blanca	-	-	-	-	-	-	-	-	-	-	-	-	-
Bullas	-	-	-	-	-	-	-	-	-	-	-	-	-
Calasparra	-	-	-	-	-	-	-	-	-	-	-	-	-
Campos del Río	-	-	-	-	-	-	-	-	-	-	-	-	-
Caravaca	-	-	-	-	-	-	-	-	-	-	-	-	-
Cartagena	40	-	-	-	-	-	-	-	40	-	-	-	-
Cehegín	103	1	-	-	-	-	8	10	-	84	-	-	-
Ceutí	-	-	-	-	-	-	-	-	-	-	-	-	-
Cieza	-	-	-	-	-	-	-	-	-	-	-	-	-
Fortuna	47	-	-	-	-	-	-	-	47	-	-	-	-
Fuente-Alamo	-	-	-	-	-	-	-	-	-	-	-	-	-
Jumilla	28	-	-	-	-	-	-	-	28	-	-	-	-
Librilla	-	-	-	-	-	-	-	-	-	-	-	-	-
Lorca	16	-	-	-	-	-	-	16	-	-	-	-	-
Lorquí	-	-	-	-	-	-	-	-	-	-	-	-	-
Mazarrón	-	-	-	-	-	-	-	-	-	-	-	-	-
Molina de Segura	44	-	-	-	-	-	-	-	44	-	-	-	-
Moratalla	-	-	-	-	-	-	-	-	-	-	-	-	-
Mula	17	-	-	-	-	-	-	17	-	-	-	-	-
Murcia	-	-	-	-	-	-	-	-	-	-	-	-	-
Ojós	-	-	-	-	-	-	-	-	-	-	-	-	-
Pliego	-	-	-	-	-	-	-	-	-	-	-	-	-
Puerto-Lumbreras	-	-	-	-	-	-	-	-	-	-	-	-	-
Ricote	-	-	-	-	-	-	-	-	-	-	-	-	-
San Javier	-	-	-	-	-	-	-	-	-	-	-	-	-
S. Pedro del Pinatar	15	1	-	-	-	-	14	-	-	-	-	-	-
Santomera	25	-	-	-	-	-	-	-	25	-	-	-	-
Torre-Pacheco	-	-	-	-	-	-	-	-	-	-	-	-	-
Torres de Cotillas	-	-	-	-	-	-	-	-	-	-	-	-	-
Totana	-	-	-	-	-	-	-	-	-	-	-	-	-
Ulea	-	-	-	-	-	-	-	-	-	-	-	-	-
Unión (La)	15	-	-	-	-	-	-	15	-	-	-	-	-
Villanueva	-	-	-	-	-	-	-	-	-	-	-	-	-
Yecla	-	-	-	-	-	-	-	-	-	-	-	-	-
TOTAL	350	2	-	-	-	-	22	58	184	84	-	-	-

I.22.D. PERSONAS OCUPADAS EN LOCALES-ESTABLECIMIENTO SEGUN ACTIVIDAD PRINCIPAL Y NIVEL DE EMPLEO POR MUNICIPIOS. INDUSTRIAS MANUFACTURERAS.

MUNICIPIOS	TOTAL	De 0 y 1 trabaj.	De 2 trabaj.	De 3 trabaj.	De 4 trabaj.	De 5 trabaj.	De 6 a 9 trabaj.	De 10 a 19 trabaj.	De 20 a 49 trabaj.	De 50 a 99 trabaj.	De 100 a 199 trabaj.	De 200 a 499 trabaj.	De 500 y más trabaj.
Abanilla	71	8	10	21	12	10	-	10	-	-	-	-	-
Abarán	1.141	16	12	30	16	10	22	39	361	275	110	250	-
Aguilas	709	17	40	24	40	50	46	33	-	-	148	311	-
Albudeite	4	4	-	-	-	-	-	-	-	-	-	-	-
Alcantarilla	1.852	34	30	48	40	30	137	267	506	185	-	-	575
Alcázares (Los)	145	2	6	9	8	10	29	13	68	-	-	-	-
Aledo	19	2	12	-	-	5	-	-	-	-	-	-	-
Alguazas	735	3	14	9	12	15	46	44	20	70	-	502	-
Alhama de Murcia	2.229	21	48	33	32	30	142	178	228	167	-	-	1.350
Archena	611	18	38	18	20	15	41	60	101	-	300	-	-
Beniel	632	10	12	15	8	10	43	110	172	252	-	-	-
Blanca	82	11	8	12	4	5	6	11	25	-	-	-	-
Bullas	664	12	34	18	32	10	14	116	51	-	127	250	-
Calasparra	274	14	20	39	24	25	35	33	32	52	-	-	-
Campos del Río	415	2	-	-	-	-	-	10	-	-	-	403	-
Caravaca	1.013	46	64	63	56	40	132	235	247	130	-	-	-
Cartagena	5.666	98	146	177	136	155	411	655	825	274	195	1.751	843
Cehegín	1.043	25	36	24	24	5	57	54	130	264	224	200	-
Ceutí	467	6	24	15	4	5	19	24	-	50	320	-	-
Cieza	1.066	33	44	51	56	30	127	112	260	51	302	-	-
Fortuna	110	7	16	3	-	5	7	39	33	-	-	-	-
Fuente-Alamo	223	20	16	18	8	5	40	37	79	-	-	-	-
Jumilla	985	18	66	51	48	45	100	162	193	105	197	-	-
Librilla	463	4	6	6	-	-	20	12	65	70	-	280	-
Lorca	3.489	69	108	105	72	80	206	352	793	470	259	975	-
Lorquí	446	3	16	9	-	15	14	105	29	103	152	-	-
Mazarrón	1.561	20	40	9	24	10	22	38	124	123	-	651	500
Molina de Segura	4.145	39	88	93	80	60	308	592	735	900	735	515	-
Moratalla	310	9	12	6	16	5	21	67	174	-	-	-	-
Mula	956	16	40	30	16	10	27	70	-	-	297	450	-
Murcia	13.703	362	520	534	444	485	1.545	2.380	2.599	1.833	801	2.200	-
Ojós	-	-	-	-	-	-	-	-	-	-	-	-	-
Pliego	14	2	6	6	-	-	-	-	-	-	-	-	-
Puerto-Lumbreras	176	10	22	18	32	15	48	31	-	-	-	-	-
Ricote	23	3	2	6	12	-	-	-	-	-	-	-	-
San Javier	322	6	26	21	40	15	56	121	37	-	-	-	-
S. Pedro del Pinatar	447	18	46	30	12	70	65	170	36	-	-	-	-
Santomera	430	17	16	12	12	25	40	122	186	-	-	-	-
Torre-Pacheco	452	19	34	30	4	30	27	100	146	62	-	-	-
Torres de Cotillas	1.382	22	40	30	36	15	44	161	285	279	170	300	-
Totana	614	51	44	57	32	45	47	138	30	50	120	-	-
Ulea	12	-	-	6	-	-	6	-	-	-	-	-	-
Unión (La)	362	11	16	21	28	5	48	55	77	-	101	-	-
Villanueva	20	3	-	9	-	-	8	-	-	-	-	-	-
Yecla	4.224	53	106	93	168	130	459	950	1.849	316	100	-	-
TOTAL	53.707	1.164	1.884	1.809	1.608	1.530	4.465	7.706	10.496	6.081	4.658	9.038	3.268

I.22.E. PERSONAS OCUPADAS EN LOCALES-ESTABLECIMIENTO SEGUN ACTIVIDAD PRINCIPAL Y NIVEL DE EMPLEO POR MUNICIPIOS. PRODUCCION Y DISTRIBUCION DE ENERGIA ELECTRICA.

MUNICIPIOS	TOTAL	De 0 y 1 trabaj.	De 2 trabaj.	De 3 trabaj.	De 4 trabaj.	De 5 trabaj.	De 6 a 9 trabaj.	De 10 a 19 trabaj.	De 20 a 49 trabaj.	De 50 a 99 trabaj.	De 100 a 199 trabaj.	De 200 a 499 trabaj.	De 500 y más trabaj.
Abanilla	1	1	-	-	-	-	-	-	-	-	-	-	-
Abarán	2	-	2	-	-	-	-	-	-	-	-	-	-
Aguilas	8	1	-	-	-	-	7	-	-	-	-	-	-
Albudeite	-	-	-	-	-	-	-	-	-	-	-	-	-
Alcantarilla	-	-	-	-	-	-	-	-	-	-	-	-	-
Alcázares (Los)	9	-	-	-	-	-	9	-	-	-	-	-	-
Aledo	5	5	-	-	-	-	-	-	-	-	-	-	-
Alguazas	4	-	-	-	4	-	-	-	-	-	-	-	-
Alhama de Murcia	11	2	-	-	-	-	9	-	-	-	-	-	-
Archena	-	-	-	-	-	-	-	-	-	-	-	-	-
Beniel	-	-	-	-	-	-	-	-	-	-	-	-	-
Blanca	8	-	-	-	-	-	8	-	-	-	-	-	-
Bullas	-	-	-	-	-	-	-	-	-	-	-	-	-
Calasparra	17	-	2	-	-	-	15	-	-	-	-	-	-
Campos del Río	-	-	-	-	-	-	-	-	-	-	-	-	-
Caravaca	7	-	-	-	-	-	7	-	-	-	-	-	-
Cartagena	493	1	-	3	-	-	-	15	72	120	282	-	-
Cehegín	2	-	2	-	-	-	-	-	-	-	-	-	-
Ceutí	-	-	-	-	-	-	-	-	-	-	-	-	-
Cieza	14	1	2	3	-	-	8	-	-	-	-	-	-
Fortuna	-	-	-	-	-	-	-	-	-	-	-	-	-
Fuente-Alamo	-	-	-	-	-	-	-	-	-	-	-	-	-
Jumilla	6	-	-	-	-	-	6	-	-	-	-	-	-
Librilla	4	-	-	-	4	-	-	-	-	-	-	-	-
Lorca	139	1	2	-	8	-	-	12	40	76	-	-	-
Lorquí	-	-	-	-	-	-	-	-	-	-	-	-	-
Mazarrón	8	1	-	-	-	-	7	-	-	-	-	-	-
Molina de Segura	55	-	-	-	-	-	-	55	-	-	-	-	-
Moratalla	-	-	-	-	-	-	-	-	-	-	-	-	-
Mula	11	-	-	-	4	-	7	-	-	-	-	-	-
Murcia	419	2	-	6	4	-	6	33	58	-	310	-	-
Ojós	-	-	-	-	-	-	-	-	-	-	-	-	-
Pliego	3	-	-	3	-	-	-	-	-	-	-	-	-
Puerto-Lumbreras	5	-	2	3	-	-	-	-	-	-	-	-	-
Ricote	-	-	-	-	-	-	-	-	-	-	-	-	-
San Javier	10	-	-	-	-	-	-	10	-	-	-	-	-
S. Pedro del Pinatar	7	-	-	-	-	-	7	-	-	-	-	-	-
Santomera	5	-	-	-	-	5	-	-	-	-	-	-	-
Torre-Pacheco	-	-	-	-	-	-	-	-	-	-	-	-	-
Torres de Cotillas	8	-	-	-	-	-	8	-	-	-	-	-	-
Totana	-	-	-	-	-	-	-	-	-	-	-	-	-
Ulea	3	1	2	-	-	-	-	-	-	-	-	-	-
Unión (La)	12	2	-	-	-	-	-	10	-	-	-	-	-
Villanueva	-	-	-	-	-	-	-	-	-	-	-	-	-
Yecla	20	-	-	-	-	-	9	11	-	-	-	-	-
TOTAL	1.296	18	14	18	24	5	113	146	170	196	592	-	-

I.22.F.PERSONAS OCUPADAS EN LOCALES-ESTABLECIMIENTO SEGUN ACTIVIDAD PRINCIPAL Y NIVEL DE EMPLEO POR MUNICIPIOS. CONSTRUCCION.

MUNICIPIOS	TOTAL	De 0 y 1 trabaj.	De 2 trabaj.	De 3 trabaj.	De 4 trabaj.	De 5 trabaj.	De 6 a 9 trabaj.	De 10 a 19 trabaj.	De 20 a 49 trabaj.	De 50 a 99 trabaj.	De 100 a 199 trabaj.	De 200 a 499 trabaj.	De 500 y más trabaj.
Abanilla	11	1	2	3	-	5	-	-	-	-	-	-	-
Abarán	41	2	-	3	4	-	7	25	-	-	-	-	-
Aguilas	49	2	4	18	8	-	17	-	-	-	-	-	-
Albudeite	-	-	-	-	-	-	-	-	-	-	-	-	-
Alcantarilla	80	5	-	3	-	5	15	12	40	-	-	-	-
Alcázares (Los)	78	-	-	-	-	15	7	12	44	-	-	-	-
Aledo	1	1	-	-	-	-	-	-	-	-	-	-	-
Alguazas	4	2	2	-	-	-	-	-	-	-	-	-	-
Alhama de Murcia	18	1	-	-	4	-	-	13	-	-	-	-	-
Archena	26	3	2	3	-	-	-	18	-	-	-	-	-
Beniel	33	2	2	-	4	5	6	14	-	-	-	-	-
Blanca	2	-	2	-	-	-	-	-	-	-	-	-	-
Bullas	195	-	4	-	4	5	-	13	60	109	-	-	-
Calasparra	6	-	2	-	4	-	-	-	-	-	-	-	-
Campos del Río	1	1	-	-	-	-	-	-	-	-	-	-	-
Caravaca	50	1	-	6	4	-	-	39	-	-	-	-	-
Cartagena	1.441	21	42	33	40	60	147	257	387	254	-	200	-
Cehegín	57	2	2	-	-	5	-	18	30	-	-	-	-
Ceutí	6	-	2	-	4	-	-	-	-	-	-	-	-
Cieza	148	8	-	15	12	10	22	55	26	-	-	-	-
Fortuna	1	1	-	-	-	-	-	-	-	-	-	-	-
Fuente-Alamo	50	2	6	-	4	-	-	17	21	-	-	-	-
Jumilla	26	-	2	-	-	-	8	16	-	-	-	-	-
Librilla	-	-	-	-	-	-	-	-	-	-	-	-	-
Lorca	160	9	6	-	-	-	24	17	104	-	-	-	-
Lorquí	-	-	-	-	-	-	-	-	-	-	-	-	-
Mazarrón	79	8	2	9	-	5	-	12	43	-	-	-	-
Molina de Segura	160	4	8	9	8	20	21	69	21	-	-	-	-
Moratalla	4	-	-	-	4	-	-	-	-	-	-	-	-
Mula	16	2	2	-	-	-	-	12	-	-	-	-	-
Murcia	2.135	50	64	87	84	75	358	455	563	249	150	-	-
Ojós	-	-	-	-	-	-	-	-	-	-	-	-	-
Pliego	6	1	2	3	-	-	-	-	-	-	-	-	-
Puerto-Lumbreras	12	1	4	3	4	-	-	-	-	-	-	-	-
Ricote	1	1	-	-	-	-	-	-	-	-	-	-	-
San Javier	169	6	-	3	8	5	23	27	47	50	-	-	-
S. Pedro del Pinatar	120	4	10	3	8	10	9	76	-	-	-	-	-
Santomera	54	2	-	3	-	5	-	17	27	-	-	-	-
Torre-Pacheco	25	1	10	-	-	-	-	14	-	-	-	-	-
Torres de Cotillas	68	2	6	6	-	-	-	29	25	-	-	-	-
Totana	23	-	2	3	-	5	13	-	-	-	-	-	-
Ulea	5	-	-	-	-	5	-	-	-	-	-	-	-
Unión (La)	64	-	2	3	-	10	7	-	42	-	-	-	-
Villanueva	-	-	-	-	-	-	-	-	-	-	-	-	-
Yecla	85	8	4	9	4	10	30	20	-	-	-	-	-
TOTAL	5.510	154	196	225	212	260	714	1.257	1.480	662	150	200	-

I.22.G1.PERSONAS OCUPADAS EN LOCALES-ESTABLECIMIENTO SEGUN ACTIVIDAD PRINCIPAL Y NIVEL DE EMPLEO POR MUNICIPIOS. REPARACION DE VEHICULOS DE MOTOR, MOTOCICLETAS, ARTICULOS PERSONALES Y DE USO DOMESTICO.

MUNICIPIOS	TOTAL	De 0 y 1 trabaj.	De 2 trabaj.	De 3 trabaj.	De 4 trabaj.	De 5 trabaj.	De 6 a 9 trabaj.	De 10 a 19 trabaj.	De 20 a 49 trabaj.	De 50 a 99 trabaj.	De 100 a 199 trabaj.	De 200 a 499 trabaj.	De 500 y más trabaj.
Abanilla	23	7	2	6	8	-	-	-	-	-	-	-	-
Abarán	31	9	12	6	4	-	-	-	-	-	-	-	-
Aguilas	152	16	22	24	12	15	27	11	25	-	-	-	-
Albudeite	-	-	-	-	-	-	-	-	-	-	-	-	-
Alcantarilla	227	26	26	24	12	10	51	30	48	-	-	-	-
Alcázares (Los)	32	5	6	6	8	-	7	-	-	-	-	-	-
Aledo	1	1	-	-	-	-	-	-	-	-	-	-	-
Alguazas	28	4	12	3	4	5	-	-	-	-	-	-	-
Alhama de Murcia	101	20	10	9	12	20	20	10	-	-	-	-	-
Archena	69	16	28	15	-	-	-	10	-	-	-	-	-
Beniel	44	11	8	6	12	-	7	-	-	-	-	-	-
Blanca	14	8	6	-	-	-	-	-	-	-	-	-	-
Bullas	47	5	6	6	8	-	22	-	-	-	-	-	-
Calasparra	56	15	12	9	8	5	7	-	-	-	-	-	-
Campos del Río	7	3	4	-	-	-	-	-	-	-	-	-	-
Caravaca	195	26	36	21	12	5	57	14	24	-	-	-	-
Cartagena	1.646	106	140	162	76	115	290	214	330	213	-	-	-
Cehegín	68	13	18	6	8	15	8	-	-	-	-	-	-
Ceutí	19	6	6	3	4	-	-	-	-	-	-	-	-
Cieza	210	26	42	24	28	10	37	23	20	-	-	-	-
Fortuna	15	7	4	-	4	-	-	-	-	-	-	-	-
Fuente-Alamo	63	12	22	12	12	5	-	-	-	-	-	-	-
Jumilla	150	13	26	36	20	-	34	21	-	-	-	-	-
Librilla	13	5	2	-	-	-	6	-	-	-	-	-	-
Lorca	735	75	100	45	40	30	95	122	228	-	-	-	-
Lorquí	51	8	2	15	-	-	8	18	-	-	-	-	-
Mazarrón	84	17	32	15	4	-	6	10	-	-	-	-	-
Molina de Segura	359	23	18	21	40	10	102	80	-	65	-	-	-
Moratalla	16	10	6	-	-	-	-	-	-	-	-	-	-
Mula	93	15	6	18	12	10	32	-	-	-	-	-	-
Murcia	3.122	301	350	258	224	185	509	395	457	285	158	-	-
Ojós	-	-	-	-	-	-	-	-	-	-	-	-	-
Pliego	7	5	2	-	-	-	-	-	-	-	-	-	-
Puerto-Lumbreras	93	10	16	15	8	5	15	24	-	-	-	-	-
Ricote	1	1	-	-	-	-	-	-	-	-	-	-	-
San Javier	137	8	20	30	12	5	28	34	-	-	-	-	-
S. Pedro del Pinatar	124	10	18	9	12	10	12	12	41	-	-	-	-
Santomera	69	10	12	3	-	-	15	29	-	-	-	-	-
Torre-Pacheco	112	19	22	12	-	25	34	-	-	-	-	-	-
Torres de Cotillas	79	18	12	6	12	10	-	21	-	-	-	-	-
Totana	109	22	26	15	16	5	25	-	-	-	-	-	-
Ulea	10	-	-	-	-	-	-	10	-	-	-	-	-
Unión (La)	129	7	18	12	8	5	7	72	-	-	-	-	-
Villanueva	4	2	2	-	-	-	-	-	-	-	-	-	-
Yecla	204	28	18	24	20	15	55	44	-	-	-	-	-
TOTAL	8.749	949	1.130	876	660	520	1.516	1.204	1.173	563	158	-	-

I.22.G2.PERSONAS OCUPADAS EN LOCALES-ESTABLECIMIENTO SEGUN ACTIVIDAD PRINCIPAL Y NIVEL DE EMPLEO POR MUNICIPIOS. COMERCIO AL POR MAYOR.

MUNICIPIOS	TOTAL	De 0 y 1 trabaj.	De 2 trabaj.	De 3 trabaj.	De 4 trabaj.	De 5 trabaj.	De 6 a 9 trabaj.	De 10 a 19 trabaj.	De 20 a 49 trabaj.	De 50 a 99 trabaj.	De 100 a 199 trabaj.	De 200 a 499 trabaj.	De 500 y más trabaj.
Abanilla	3	1	2	-	-	-	-	-	-	-	-	-	-
Abarán	907	10	6	9	4	-	-	35	202	291	150	200	-
Aguilas	3.804	11	18	9	12	25	21	30	89	262	236	612	2.479
Albudeite	-	-	-	-	-	-	-	-	-	-	-	-	-
Alcantarilla	305	17	30	9	32	35	53	109	20	-	-	-	-
Alcázares (Los)	156	-	4	-	-	-	32	-	20	-	100	-	-
Aledo	3	-	-	3	-	-	-	-	-	-	-	-	-
Alguazas	17	5	2	6	4	-	-	-	-	-	-	-	-
Alhama de Murcia	83	14	6	24	12	5	7	15	-	-	-	-	-
Archena	44	12	10	3	4	5	-	10	-	-	-	-	-
Beniel	440	3	6	-	16	10	29	17	95	144	120	-	-
Blanca	145	2	4	9	28	10	23	28	41	-	-	-	-
Bullas	40	7	12	3	-	-	18	-	-	-	-	-	-
Calasparra	79	27	6	-	4	10	6	-	26	-	-	-	-
Campos del Río	1	1	-	-	-	-	-	-	-	-	-	-	-
Caravaca	157	22	16	9	28	25	25	32	-	-	-	-	-
Cartagena	1.799	67	110	117	96	85	379	229	404	211	101	-	-
Cehegín	58	18	16	9	4	5	6	-	-	-	-	-	-
Ceutí	33	5	10	3	-	-	-	15	-	-	-	-	-
Cieza	222	23	36	6	24	10	19	83	21	-	-	-	-
Fortuna	13	4	-	3	-	-	6	-	-	-	-	-	-
Fuente-Alamo	38	5	10	9	4	10	-	-	-	-	-	-	-
Jumilla	129	15	12	24	4	20	33	21	-	-	-	-	-
Librilla	199	2	6	6	-	-	-	-	-	-	185	-	-
Lorca	920	61	94	75	92	75	155	219	149	-	-	-	-
Lorquí	33	4	6	-	8	5	-	10	-	-	-	-	-
Mazarrón	2.269	13	18	12	12	15	40	65	30	70	-	-	1.994
Molina de Segura	497	25	42	54	32	30	47	77	190	-	-	-	-
Moratalla	20	7	10	3	-	-	-	-	-	-	-	-	-
Mula	88	16	14	6	-	5	27	20	-	-	-	-	-
Murcia	7.486	233	480	594	408	465	1.118	1.432	1.424	882	250	200	-
Ojós	-	-	-	-	-	-	-	-	-	-	-	-	-
Pliego	19	2	-	3	-	5	9	-	-	-	-	-	-
Puerto-Lumbreras	185	11	10	9	4	5	14	31	-	-	101	-	-
Ricote	32	-	-	-	-	-	8	24	-	-	-	-	-
San Javier	339	10	4	6	28	-	22	59	42	168	-	-	-
S. Pedro del Pinatar	292	10	12	3	8	15	14	102	33	95	-	-	-
Santomera	590	6	12	3	4	10	27	28	-	-	-	-	500
Torre-Pacheco	859	12	18	21	16	10	52	59	79	125	-	467	-
Torres de Cotillas	60	10	4	6	-	10	8	-	22	-	-	-	-
Totana	337	12	12	18	24	15	15	45	100	96	-	-	-
Ulea	132	1	4	6	8	-	-	69	44	-	-	-	-
Unión (La)	56	3	2	12	8	15	16	-	-	-	-	-	-
Villanueva	12	1	-	3	-	-	8	-	-	-	-	-	-
Yecla	265	21	18	18	16	30	65	76	21	-	-	-	-
TOTAL	23.166	729	1.082	1.113	944	965	2.302	2.940	3.052	2.344	1.243	1.479	4.973

I.22.G3.PERSONAS OCUPADAS EN LOCALES-ESTABLECIMIENTO SEGUN ACTIVIDAD PRINCIPAL Y NIVEL DE EMPLEO POR MUNICIPIOS. COMERCIO AL POR MENOR.

MUNICIPIOS	TOTAL	De 0 y 1 trabaj.	De 2 trabaj.	De 3 trabaj.	De 4 trabaj.	De 5 trabaj.	De 6 a 9 trabaj.	De 10 a 19 trabaj.	De 20 a 49 trabaj.	De 50 a 99 trabaj.	De 100 a 199 trabaj.	De 200 a 499 trabaj.	De 500 y más trabaj.
Abanilla	90	63	18	9	-	-	-	-	-	-	-	-	-
Abarán	223	122	36	27	8	-	9	21	-	-	-	-	-
Aguilas	672	218	178	129	36	25	73	13	-	-	-	-	-
Albudeite	13	11	2	-	-	-	-	-	-	-	-	-	-
Alcantarilla	641	295	102	57	24	20	43	50	-	50	-	-	-
Alcázares (Los)	136	60	48	9	8	5	6	-	-	-	-	-	-
Aledo	14	6	8	-	-	-	-	-	-	-	-	-	-
Alguazas	159	53	36	18	12	-	-	-	40	-	-	-	-
Alhama de Murcia	305	180	60	27	8	20	-	10	-	-	-	-	-
Archena	301	136	58	27	24	15	14	27	-	-	-	-	-
Beniel	152	74	24	15	8	10	-	21	-	-	-	-	-
Blanca	121	81	24	-	4	-	12	-	-	-	-	-	-
Bullas	202	93	64	18	12	-	15	-	-	-	-	-	-
Calasparra	221	116	50	24	8	5	18	-	-	-	-	-	-
Campos del Río	27	22	2	3	-	-	-	-	-	-	-	-	-
Caravaca	502	231	102	39	32	-	67	-	31	-	-	-	-
Cartagena	5.032	1.440	954	561	344	210	504	330	239	70	-	380	-
Cehegín	279	177	36	3	16	5	6	36	-	-	-	-	-
Ceutí	106	56	42	3	-	5	-	-	-	-	-	-	-
Cieza	638	332	122	48	36	10	33	29	28	-	-	-	-
Fortuna	92	54	22	12	4	-	-	-	-	-	-	-	-
Fuente-Alamo	165	91	34	15	12	-	-	13	-	-	-	-	-
Jumilla	468	191	144	36	52	5	18	-	22	-	-	-	-
Librilla	58	39	8	3	8	-	-	-	-	-	-	-	-
Lorca	1.516	604	336	123	76	115	94	43	125	-	-	-	-
Lorquí	102	45	38	15	4	-	-	-	-	-	-	-	-
Mazarrón	342	168	64	39	4	15	28	-	24	-	-	-	-
Molina de Segura	891	285	226	108	60	20	52	29	-	-	111	-	-
Moratalla	147	103	32	12	-	-	-	-	-	-	-	-	-
Mula	301	144	72	42	8	5	20	10	-	-	-	-	-
Murcia	10.620	2.614	1.966	1.068	648	450	909	651	392	191	150	531	1.050
Ojós	9	7	2	-	-	-	-	-	-	-	-	-	-
Pliego	53	33	14	6	-	-	-	-	-	-	-	-	-
Puerto-Lumbreras	211	122	30	18	16	15	-	10	-	-	-	-	-
Ricote	22	13	6	3	-	-	-	-	-	-	-	-	-
San Javier	420	134	114	57	36	10	26	10	33	-	-	-	-
S. Pedro del Pinatar	461	99	134	57	28	40	37	-	66	-	-	-	-
Santomera	169	85	28	12	8	10	15	11	-	-	-	-	-
Torre-Pacheco	369	136	88	60	28	20	16	21	-	-	-	-	-
Torres de Cotillas	240	126	48	27	20	10	9	-	-	-	-	-	-
Totana	422	221	104	36	20	10	31	-	-	-	-	-	-
Ulea	11	8	-	3	-	-	-	-	-	-	-	-	-
Unión (La)	272	132	56	21	8	15	19	21	-	-	-	-	-
Villanueva	21	17	4	-	-	-	-	-	-	-	-	-	-
Yecla	859	269	178	84	64	50	70	59	35	50	-	-	-
TOTAL	28.075	9.506	5.714	2.874	1.684	1.120	2.144	1.415	1.035	361	261	911	1.050

I.22.H. PERSONAS OCUPADAS EN LOCALES-ESTABLECIMIENTO SEGUN ACTIVIDAD PRINCIPAL Y NIVEL DE EMPLEO POR MUNICIPIOS. HOTELES Y RESTAURANTES.

MUNICIPIOS	TOTAL	De 0 y 1 trabaj.	De 2 trabaj.	De 3 trabaj.	De 4 trabaj.	De 5 trabaj.	De 6 a 9 trabaj.	De 10 a 19 trabaj.	De 20 a 49 trabaj.	De 50 a 99 trabaj.	De 100 a 199 trabaj.	De 200 a 499 trabaj.	De 500 y más trabaj.
Abanilla	79	27	28	3	-	5	16	-	-	-	-	-	-
Abarán	96	25	22	30	4	-	-	15	-	-	-	-	-
Aguilas	312	65	78	48	28	15	42	36	-	-	-	-	-
Albudeite	10	10	-	-	-	-	-	-	-	-	-	-	-
Alcantarilla	189	96	36	12	16	5	14	10	-	-	-	-	-
Alcázares (Los)	86	23	16	9	-	10	13	15	-	-	-	-	-
Aledo	17	6	4	-	-	-	7	-	-	-	-	-	-
Alguazas	40	20	20	-	-	-	-	-	-	-	-	-	-
Alhama de Murcia	132	47	54	12	12	-	7	-	-	-	-	-	-
Archena	234	48	36	9	8	-	-	-	-	-	133	-	-
Beniel	59	29	18	3	4	5	-	-	-	-	-	-	-
Blanca	48	27	8	3	4	-	6	-	-	-	-	-	-
Bullas	82	19	36	12	4	5	6	-	-	-	-	-	-
Calasparra	98	12	26	18	16	10	16	-	-	-	-	-	-
Campos del Río	14	14	-	-	-	-	-	-	-	-	-	-	-
Caravaca	177	75	38	18	16	15	15	-	-	-	-	-	-
Cartagena	1.980	309	352	231	136	135	263	240	130	54	130	-	-
Cehegín	105	61	22	6	16	-	-	-	-	-	-	-	-
Ceutí	50	9	30	6	-	5	-	-	-	-	-	-	-
Cieza	214	51	70	39	16	20	6	12	-	-	-	-	-
Fortuna	87	22	14	9	16	5	-	21	-	-	-	-	-
Fuente-Alamo	59	20	20	15	4	-	-	-	-	-	-	-	-
Jumilla	203	25	64	48	20	-	14	32	-	-	-	-	-
Librilla	17	13	4	-	-	-	-	-	-	-	-	-	-
Lorca	631	214	152	75	48	25	93	-	24	-	-	-	-
Lorquí	49	16	26	3	4	-	-	-	-	-	-	-	-
Mazarrón	250	64	66	39	24	5	7	20	25	-	-	-	-
Molina de Segura	370	83	144	57	20	25	19	-	22	-	-	-	-
Moratalla	100	34	44	3	-	-	-	19	-	-	-	-	-
Mula	154	32	62	18	20	-	22	-	-	-	-	-	-
Murcia	4.169	747	668	477	356	215	505	462	284	135	120	200	-
Ojós	3	3	-	-	-	-	-	-	-	-	-	-	-
Pliego	24	6	10	3	-	5	-	-	-	-	-	-	-
Puerto-Lumbreras	171	18	24	21	4	10	21	28	45	-	-	-	-
Ricote	17	5	6	-	-	-	6	-	-	-	-	-	-
San Javier	266	43	64	39	60	15	35	10	-	-	-	-	-
S. Pedro del Pinatar	267	32	76	36	40	15	38	30	-	-	-	-	-
Santomera	74	23	22	3	4	10	12	-	-	-	-	-	-
Torre-Pacheco	116	42	34	15	4	10	-	11	-	-	-	-	-
Torres de Cotillas	109	49	36	15	4	5	-	-	-	-	-	-	-
Totana	162	45	52	36	16	-	13	-	-	-	-	-	-
Ulea	9	3	2	-	4	-	-	-	-	-	-	-	-
Unión (La)	81	34	16	12	8	5	6	-	-	-	-	-	-
Villanueva	8	8	-	-	-	-	-	-	-	-	-	-	-
Yecla	203	56	54	33	28	5	12	15	-	-	-	-	-
TOTAL	11.621	2.610	2.554	1.416	964	585	1.214	976	530	189	383	200	-

I.22.I. PERSONAS OCUPADAS EN LOCALES-ESTABLECIMIENTO SEGUN ACTIVIDAD PRINCIPAL Y NIVEL DE EMPLEO POR MUNICIPIOS. TRANSPORTE, ALMACENAMIENTO Y COMUNICACIONES.

MUNICIPIOS	TOTAL	De 0 y 1 trabaj.	De 2 trabaj.	De 3 trabaj.	De 4 trabaj.	De 5 trabaj.	De 6 a 9 trabaj.	De 10 a 19 trabaj.	De 20 a 49 trabaj.	De 50 a 99 trabaj.	De 100 a 199 trabaj.	De 200 a 499 trabaj.	De 500 y más trabaj.
Abanilla	28	2	-	-	-	5	6	15	-	-	-	-	-
Abarán	39	7	4	-	-	-	7	21	-	-	-	-	-
Aguilas	85	3	6	3	4	10	6	19	34	-	-	-	-
Albudeite	-	-	-	-	-	-	-	-	-	-	-	-	-
Alcantarilla	74	2	4	3	4	-	15	13	33	-	-	-	-
Alcázares (Los)	22	1	2	-	-	5	14	-	-	-	-	-	-
Aledo	15	-	-	-	-	5	-	10	-	-	-	-	-
Alguazas	7	1	-	6	-	-	-	-	-	-	-	-	-
Alhama de Murcia	27	3	6	6	-	-	-	12	-	-	-	-	-
Archena	29	2	2	6	4	-	-	15	-	-	-	-	-
Beniel	15	-	-	3	-	-	12	-	-	-	-	-	-
Blanca	52	2	2	6	8	10	24	-	-	-	-	-	-
Bullas	14	-	-	3	4	-	7	-	-	-	-	-	-
Calasparra	15	-	-	-	-	-	15	-	-	-	-	-	-
Campos del Río	-	-	-	-	-	-	-	-	-	-	-	-	-
Caravaca	72	8	4	3	8	5	18	26	-	-	-	-	-
Cartagena	1.732	32	36	42	36	55	101	251	438	344	151	246	-
Cehegín	35	4	10	9	-	-	12	-	-	-	-	-	-
Ceutí	3	-	-	3	-	-	-	-	-	-	-	-	-
Cieza	137	17	6	3	4	-	30	50	27	-	-	-	-
Fortuna	14	2	2	-	-	-	-	10	-	-	-	-	-
Fuente-Alamo	13	6	2	-	-	5	-	-	-	-	-	-	-
Jumilla	84	4	2	3	4	-	20	16	35	-	-	-	-
Librilla	2	-	2	-	-	-	-	-	-	-	-	-	-
Lorca	291	17	12	12	-	10	72	44	69	55	-	-	-
Lorquí	46	2	2	-	-	-	-	16	26	-	-	-	-
Mazarrón	53	6	4	-	-	5	17	21	-	-	-	-	-
Molina de Segura	260	4	16	24	4	10	33	17	98	54	-	-	-
Moratalla	11	4	2	-	-	5	-	-	-	-	-	-	-
Mula	21	4	2	-	-	5	-	10	-	-	-	-	-
Murcia	3.623	42	62	87	56	80	178	433	580	630	451	1.024	-
Ojós	-	-	-	-	-	-	-	-	-	-	-	-	-
Pliego	1	1	-	-	-	-	-	-	-	-	-	-	-
Puerto-Lumbreras	35	1	-	-	4	5	6	19	-	-	-	-	-
Ricote	1	1	-	-	-	-	-	-	-	-	-	-	-
San Javier	22	5	4	3	-	-	-	10	-	-	-	-	-
S. Pedro del Pinatar	32	3	4	3	4	10	8	-	-	-	-	-	-
Santomera	4	1	-	3	-	-	-	-	-	-	-	-	-
Torre-Pacheco	43	1	8	-	4	5	6	19	-	-	-	-	-
Torres de Cotillas	9	2	-	-	-	-	7	-	-	-	-	-	-
Totana	64	14	10	-	-	-	15	25	-	-	-	-	-
Ulea	3	1	2	-	-	-	-	-	-	-	-	-	-
Unión (La)	56	1	2	-	4	-	-	14	35	-	-	-	-
Villanueva	1	1	-	-	-	-	-	-	-	-	-	-	-
Yecla	195	2	6	-	4	-	19	78	21	65	-	-	-
TOTAL	7.285	209	226	231	156	235	648	1.164	1.396	1.148	602	1.270	-

I.22.J. PERSONAS OCUPADAS EN LOCALES-ESTABLECIMIENTO SEGUN ACTIVIDAD PRINCIPAL Y NIVEL DE EMPLEO POR MUNICIPIOS. INTERMEDIACION FINANCIERA.

MUNICIPIOS	TOTAL	De 0 y 1 trabaj.	De 2 trabaj.	De 3 trabaj.	De 4 trabaj.	De 5 trabaj.	De 6 a 9 trabaj.	De 10 a 19 trabaj.	De 20 a 49 trabaj.	De 50 a 99 trabaj.	De 100 a 199 trabaj.	De 200 a 499 trabaj.	De 500 y más trabaj.
Abanilla	12	2	6	-	4	-	-	-	-	-	-	-	-
Abarán	51	5	2	3	4	-	37	-	-	-	-	-	-
Aguilas	99	7	8	9	16	-	28	31	-	-	-	-	-
Albudeite	4	1	-	3	-	-	-	-	-	-	-	-	-
Alcantarilla	102	7	10	9	24	5	22	25	-	-	-	-	-
Alcázares (Los)	16	-	4	3	4	5	-	-	-	-	-	-	-
Aledo	2	-	2	-	-	-	-	-	-	-	-	-	-
Alguazas	34	6	-	3	-	5	7	13	-	-	-	-	-
Alhama de Murcia	70	7	8	-	16	20	9	10	-	-	-	-	-
Archena	49	2	2	9	8	5	23	-	-	-	-	-	-
Beniel	27	3	4	9	-	5	6	-	-	-	-	-	-
Blanca	10	1	-	3	-	-	6	-	-	-	-	-	-
Bullas	39	3	2	9	4	-	21	-	-	-	-	-	-
Calasparra	23	2	2	-	8	5	6	-	-	-	-	-	-
Campos del Río	4	-	4	-	-	-	-	-	-	-	-	-	-
Caravaca	115	12	8	3	8	5	24	32	23	-	-	-	-
Cartagena	927	31	96	135	88	70	199	83	225	-	-	-	-
Cehegín	29	6	4	-	8	5	6	-	-	-	-	-	-
Ceutí	20	2	-	9	4	5	-	-	-	-	-	-	-
Cieza	95	7	4	18	8	5	31	22	-	-	-	-	-
Fortuna	11	-	2	9	-	-	-	-	-	-	-	-	-
Fuente-Alamo	33	2	6	12	8	5	-	-	-	-	-	-	-
Jumilla	78	4	8	12	12	5	27	10	-	-	-	-	-
Librilla	11	-	4	3	4	-	-	-	-	-	-	-	-
Lorca	364	24	52	39	20	25	77	86	41	-	-	-	-
Lorquí	12	-	-	-	12	-	-	-	-	-	-	-	-
Mazarrón	79	7	4	24	8	10	26	-	-	-	-	-	-
Molina de Segura	171	8	10	21	8	25	72	27	-	-	-	-	-
Moratalla	22	3	4	6	4	5	-	-	-	-	-	-	-
Mula	43	7	6	6	-	5	19	-	-	-	-	-	-
Murcia	3.243	60	156	300	284	240	535	447	344	389	202	286	-
Ojós	1	1	-	-	-	-	-	-	-	-	-	-	-
Pliego	13	1	2	6	4	-	-	-	-	-	-	-	-
Puerto-Lumbreras	40	3	8	12	4	-	13	-	-	-	-	-	-
Ricote	3	1	2	-	-	-	-	-	-	-	-	-	-
San Javier	94	6	6	21	16	-	45	-	-	-	-	-	-
S. Pedro del Pinatar	71	2	8	21	16	5	19	-	-	-	-	-	-
Santomera	42	4	4	9	-	10	15	-	-	-	-	-	-
Torre-Pacheco	64	9	14	27	4	-	-	10	-	-	-	-	-
Torres de Cotillas	27	2	4	3	-	5	13	-	-	-	-	-	-
Totana	71	5	4	6	20	-	36	-	-	-	-	-	-
Ulea	3	1	2	-	-	-	-	-	-	-	-	-	-
Unión (La)	25	2	-	-	-	10	13	-	-	-	-	-	-
Villanueva	3	1	2	-	-	-	-	-	-	-	-	-	-
Yecla	135	7	8	15	12	10	43	40	-	-	-	-	-
TOTAL	6.387	264	482	777	640	500	1.378	836	633	389	202	286	-

I.22.K. PERSONAS OCUPADAS EN LOCALES-ESTABLECIMIENTO SEGUN ACTIVIDAD PRINCIPAL Y NIVEL DE EMPLEO POR MUNICIPIOS. ACTIVIDADES INMOBILIARIAS Y DE ALQUILER; SERVICIOS EMPRESARIALES.

MUNICIPIOS	TOTAL	De 0 y 1 trabaj.	De 2 trabaj.	De 3 trabaj.	De 4 trabaj.	De 5 trabaj.	De 6 a 9 trabaj.	De 10 a 19 trabaj.	De 20 a 49 trabaj.	De 50 a 99 trabaj.	De 100 a 199 trabaj.	De 200 a 499 trabaj.	De 500 y más trabaj.
Abanilla	12	4	-	3	-	5	-	-	-	-	-	-	-
Abarán	39	10	4	9	4	5	7	-	-	-	-	-	-
Aguilas	144	20	34	30	12	20	6	-	22	-	-	-	-
Albudeite	1	1	-	-	-	-	-	-	-	-	-	-	-
Alcantarilla	271	25	18	15	12	5	68	15	23	90	-	-	-
Alcázares (Los)	29	14	2	3	-	-	-	10	-	-	-	-	-
Aledo	2	-	2	-	-	-	-	-	-	-	-	-	-
Alguazas	15	4	4	3	4	-	-	-	-	-	-	-	-
Alhama de Murcia	41	7	10	3	4	10	7	-	-	-	-	-	-
Archena	43	18	2	15	8	-	-	-	-	-	-	-	-
Beniel	22	9	4	-	4	5	-	-	-	-	-	-	-
Blanca	5	3	2	-	-	-	-	-	-	-	-	-	-
Bullas	37	7	4	12	4	-	-	10	-	-	-	-	-
Calasparra	23	8	4	6	-	5	-	-	-	-	-	-	-
Campos del Río	3	3	-	-	-	-	-	-	-	-	-	-	-
Caravaca	96	21	8	12	8	10	23	14	-	-	-	-	-
Cartagena	1.764	181	176	171	124	130	235	225	410	112	-	-	-
Cehegín	27	11	4	12	-	-	-	-	-	-	-	-	-
Ceutí	13	4	6	3	-	-	-	-	-	-	-	-	-
Cieza	141	23	22	6	4	5	30	26	25	-	-	-	-
Fortuna	7	5	2	-	-	-	-	-	-	-	-	-	-
Fuente-Alamo	21	8	4	-	4	5	-	-	-	-	-	-	-
Jumilla	197	15	14	6	8	10	21	23	-	-	100	-	-
Librilla	24	2	2	3	-	-	7	10	-	-	-	-	-
Lorca	366	51	56	54	40	35	48	30	-	52	-	-	-
Lorquí	56	2	2	-	4	-	-	-	48	-	-	-	-
Mazarrón	133	30	26	21	4	10	31	11	-	-	-	-	-
Molina de Segura	298	28	32	21	20	15	36	78	68	-	-	-	-
Moratalla	8	6	2	-	-	-	-	-	-	-	-	-	-
Mula	70	8	6	3	-	10	29	14	-	-	-	-	-
Murcia	4.833	376	538	408	364	225	651	569	589	381	135	597	-
Ojós	-	-	-	-	-	-	-	-	-	-	-	-	-
Pliego	15	4	-	3	-	-	8	-	-	-	-	-	-
Puerto-Lumbreras	37	4	6	3	-	5	6	13	-	-	-	-	-
Ricote	-	-	-	-	-	-	-	-	-	-	-	-	-
San Javier	145	28	34	30	8	5	-	40	-	-	-	-	-
S. Pedro del Pinatar	204	18	36	21	36	-	35	33	25	-	-	-	-
Santomera	38	7	2	3	8	5	13	-	-	-	-	-	-
Torre-Pacheco	75	12	8	12	8	10	14	11	-	-	-	-	-
Torres de Cotillas	70	12	12	3	4	-	13	-	26	-	-	-	-
Totana	107	20	26	3	4	5	25	24	-	-	-	-	-
Ulea	-	-	-	-	-	-	-	-	-	-	-	-	-
Unión (La)	83	15	16	9	4	10	15	14	-	-	-	-	-
Villanueva	-	-	-	-	-	-	-	-	-	-	-	-	-
Yecla	124	28	24	21	12	5	34	-	-	-	-	-	-
TOTAL	9.639	1.052	1.154	927	716	555	1.362	1.170	1.236	635	235	597	-

I.22.L.PERSONAS OCUPADAS EN LOCALES-ESTABLECIMIENTO SEGUN ACTIVIDAD PRINCIPAL Y NIVEL DE EMPLEO POR MUNICIPIOS. ADMINISTRACION PUBLICA, DEFENSA Y SEGURIDAD SOCIAL OBLIGATORIA.

MUNICIPIOS	TOTAL	De 0 y 1 trabaj.	De 2 trabaj.	De 3 trabaj.	De 4 trabaj.	De 5 trabaj.	De 6 a 9 trabaj.	De 10 a 19 trabaj.	De 20 a 49 trabaj.	De 50 a 99 trabaj.	De 100 a 199 trabaj.	De 200 a 499 trabaj.	De 500 y más trabaj.
Abanilla	7	2	-	-	-	5	-	-	-	-	-	-	-
Abarán	110	2	4	-	-	5	18	18	-	63	-	-	-
Aguilas	188	-	12	-	4	10	8	14	34	-	106	-	-
Albudeite	8	-	-	-	8	-	-	-	-	-	-	-	-
Alcantarilla	132	3	-	3	4	-	9	11	102	-	-	-	-
Alcázares (Los)	383	-	2	-	-	-	6	-	-	66	-	309	-
Aledo	7	2	-	-	-	5	-	-	-	-	-	-	-
Alguazas	81	1	-	-	-	-	-	-	-	80	-	-	-
Alhama de Murcia	154	1	8	-	-	5	-	10	-	-	130	-	-
Archena	31	3	-	3	4	-	-	-	21	-	-	-	-
Beniel	45	1	-	-	-	-	8	-	36	-	-	-	-
Blanca	42	2	-	-	-	5	-	-	35	-	-	-	-
Bullas	151	-	6	-	-	5	-	-	-	-	140	-	-
Calasparra	57	-	2	-	-	-	13	-	42	-	-	-	-
Campos del Río	6	-	-	-	-	-	6	-	-	-	-	-	-
Caravaca	225	-	2	-	4	5	25	12	44	-	133	-	-
Cartagena	4.934	11	6	6	12	10	52	118	262	804	294	1.424	1.935
Cehegín	217	-	2	3	4	-	8	-	-	-	-	200	-
Ceutí	48	1	-	-	-	-	-	15	32	-	-	-	-
Cieza	108	-	-	3	12	-	22	24	47	-	-	-	-
Fortuna	23	1	2	3	-	5	-	12	-	-	-	-	-
Fuente-Alamo	32	6	-	-	-	-	6	-	20	-	-	-	-
Jumilla	67	-	2	6	-	-	6	22	31	-	-	-	-
Librilla	15	-	-	-	-	5	-	10	-	-	-	-	-
Lorca	948	2	2	3	12	10	14	48	54	90	113	-	600
Lorquí	1	1	-	-	-	-	-	-	-	-	-	-	-
Mazarrón	76	2	6	6	-	-	15	47	-	-	-	-	-
Molina de Segura	80	-	-	6	4	-	-	23	47	-	-	-	-
Moratalla	32	1	4	-	-	-	6	-	21	-	-	-	-
Mula	233	-	4	-	8	-	9	28	40	-	144	-	-
Murcia	9.302	28	20	15	28	45	88	416	1.126	912	884	3.188	2.552
Ojós	3	-	-	3	-	-	-	-	-	-	-	-	-
Pliego	17	3	-	-	4	-	-	10	-	-	-	-	-
Puerto-Lumbreras	72	1	4	-	-	-	7	-	-	60	-	-	-
Ricote	5	-	-	-	-	5	-	-	-	-	-	-	-
San Javier	269	-	-	-	-	5	6	48	-	-	-	210	-
S. Pedro del Pinatar	81	2	2	6	-	5	8	-	-	58	-	-	-
Santomera	28	1	-	-	-	5	-	-	22	-	-	-	-
Torre-Pacheco	42	-	2	9	4	5	-	22	-	-	-	-	-
Torres de Cotillas	77	1	2	-	-	5	-	-	-	69	-	-	-
Totana	92	1	4	-	8	-	7	37	35	-	-	-	-
Ulea	6	2	-	-	4	-	-	-	-	-	-	-	-
Unión (La)	120	2	4	6	-	5	6	10	21	66	-	-	-
Villanueva	9	1	2	-	-	-	6	-	-	-	-	-	-
Yecla	135	3	6	-	4	-	22	-	100	-	-	-	-
TOTAL	18.699	87	110	81	128	155	381	955	2.172	2.268	1.944	5.331	5.087

I.22.M. PERSONAS OCUPADAS EN LOCALES-ESTABLECIMIENTO SEGUN ACTIVIDAD PRINCIPAL Y NIVEL DE EMPLEO POR MUNICIPIOS. EDUCACION.

MUNICIPIOS	TOTAL	De 0 y 1 trabaj.	De 2 trabaj.	De 3 trabaj.	De 4 trabaj.	De 5 trabaj.	De 6 a 9 trabaj.	De 10 a 19 trabaj.	De 20 a 49 trabaj.	De 50 a 99 trabaj.	De 100 a 199 trabaj.	De 200 a 499 trabaj.	De 500 y más trabaj.
Abanilla	46	3	8	3	8	-	-	24	-	-	-	-	-
Abarán	174	3	6	6	8	-	-	42	109	-	-	-	-
Aguilas	306	5	6	3	8	5	-	65	214	-	-	-	-
Albudeite	17	-	-	-	-	-	-	17	-	-	-	-	-
Alcantarilla	550	4	12	3	12	-	19	99	152	249	-	-	-
Alcázares (Los)	29	2	4	-	4	-	-	19	-	-	-	-	-
Aledo	7	1	-	-	-	-	6	-	-	-	-	-	-
Alguazas	52	-	2	3	-	-	13	12	22	-	-	-	-
Alhama de Murcia	170	9	12	6	-	-	-	78	65	-	-	-	-
Archena	223	4	6	3	-	-	12	37	161	-	-	-	-
Beniel	81	2	2	-	-	-	-	22	55	-	-	-	-
Blanca	34	1	6	-	4	-	7	16	-	-	-	-	-
Bullas	210	1	4	6	4	-	8	83	20	84	-	-	-
Calasparra	101	3	4	-	4	-	-	68	22	-	-	-	-
Campos del Río	10	2	-	-	-	-	8	-	-	-	-	-	-
Caravaca	384	12	20	6	8	5	20	70	132	111	-	-	-
Cartagena	2.895	37	46	57	60	65	120	606	961	600	103	240	-
Cehegín	225	10	8	6	4	5	9	54	129	-	-	-	-
Ceutí	120	-	4	-	-	-	14	10	22	70	-	-	-
Cieza	369	5	10	6	-	5	25	98	156	64	-	-	-
Fortuna	73	10	2	6	-	5	-	15	35	-	-	-	-
Fuente-Alamo	96	3	4	-	4	5	6	46	28	-	-	-	-
Jumilla	289	10	2	18	4	15	23	64	153	-	-	-	-
Librilla	29	1	-	3	4	-	7	14	-	-	-	-	-
Lorca	940	28	24	12	36	25	24	170	332	289	-	-	-
Lorquí	52	1	2	-	-	-	-	25	24	-	-	-	-
Mazarrón	284	12	8	9	4	-	-	63	102	86	-	-	-
Molina de Segura	659	7	14	18	4	-	53	131	191	241	-	-	-
Moratalla	197	10	12	3	-	-	6	25	58	83	-	-	-
Mula	308	7	10	-	8	-	12	112	85	74	-	-	-
Murcia	6.950	73	108	141	72	65	250	1.327	1.775	1.314	1.529	296	-
Ojós	-	-	-	-	-	-	-	-	-	-	-	-	-
Pliego	27	2	-	-	-	-	-	-	25	-	-	-	-
Puerto-Lumbreras	127	2	6	3	4	-	-	29	83	-	-	-	-
Ricote	11	4	-	-	-	-	7	-	-	-	-	-	-
San Javier	2.422	3	6	6	4	-	7	32	59	106	-	-	2.199
S. Pedro del Pinatar	122	6	6	6	-	10	6	50	38	-	-	-	-
Santomera	127	2	4	-	-	-	6	17	98	-	-	-	-
Torre-Pacheco	251	6	12	9	4	-	-	46	116	58	-	-	-
Torres de Cotillas	190	2	10	6	4	-	25	93	50	-	-	-	-
Totana	263	12	10	6	8	-	-	97	130	-	-	-	-
Ulea	9	-	-	-	-	-	9	-	-	-	-	-	-
Unión (La)	201	2	6	-	-	10	9	54	70	50	-	-	-
Villanueva	10	1	-	-	-	-	9	-	-	-	-	-	-
Yecla	313	7	14	6	8	5	15	58	139	61	-	-	-
TOTAL	19.953	315	420	360	292	225	735	3.888	5.811	3.540	1.632	536	2.199

I.22.N. PERSONAS OCUPADAS EN LOCALES-ESTABLECIMIENTO SEGUN ACTIVIDAD PRINCIPAL Y NIVEL DE EMPLEO POR MUNICIPIOS. ACTIVIDADES SANITARIAS Y VETERINARIAS; ASISTENCIA SOCIAL.

MUNICIPIOS	TOTAL	De 0 y 1 trabaj.	De 2 trabaj.	De 3 trabaj.	De 4 trabaj.	De 5 trabaj.	De 6 a 9 trabaj.	De 10 a 19 trabaj.	De 20 a 49 trabaj.	De 50 a 99 trabaj.	De 100 a 199 trabaj.	De 200 a 499 trabaj.	De 500 y más trabaj.
Abanilla	8	1	-	-	-	-	7	-	-	-	-	-	-
Abarán	87	7	4	9	-	-	-	45	22	-	-	-	-
Aguilas	199	13	12	9	4	5	7	37	112	-	-	-	-
Albudeite	1	1	-	-	-	-	-	-	-	-	-	-	-
Alcantarilla	195	27	14	6	4	-	24	-	-	120	-	-	-
Alcázares (Los)	19	1	4	3	-	5	6	-	-	-	-	-	-
Aledo	2	-	2	-	-	-	-	-	-	-	-	-	-
Alguazas	36	3	-	3	-	-	-	30	-	-	-	-	-
Alhama de Murcia	65	6	14	12	4	-	14	15	-	-	-	-	-
Archena	70	14	4	6	-	-	14	-	32	-	-	-	-
Beniel	17	4	2	6	-	5	-	-	-	-	-	-	-
Blanca	7	1	2	-	4	-	-	-	-	-	-	-	-
Bullas	23	4	2	9	-	-	8	-	-	-	-	-	-
Calasparra	27	3	2	-	4	5	13	-	-	-	-	-	-
Campos del Río	7	1	2	-	4	-	-	-	-	-	-	-	-
Caravaca	636	25	8	6	16	-	24	48	118	-	-	391	-
Cartagena	3.129	158	140	99	56	50	34	236	239	367	-	-	1.750
Cehegín	66	9	4	-	-	-	8	45	-	-	-	-	-
Ceutí	24	2	2	3	4	5	8	-	-	-	-	-	-
Cieza	210	10	12	6	4	-	24	49	105	-	-	-	-
Fortuna	16	4	2	6	4	-	-	-	-	-	-	-	-
Fuente-Alamo	32	6	4	6	-	-	16	-	-	-	-	-	-
Jumilla	132	15	12	6	-	15	20	24	40	-	-	-	-
Librilla	5	-	2	3	-	-	-	-	-	-	-	-	-
Lorca	1.068	57	38	30	16	5	16	82	96	69	-	-	659
Lorquí	16	1	4	-	-	5	6	-	-	-	-	-	-
Mazarrón	90	18	14	6	-	-	22	30	-	-	-	-	-
Molina de Segura	237	36	32	6	16	10	7	16	49	65	-	-	-
Moratalla	18	4	6	-	-	-	8	-	-	-	-	-	-
Mula	52	14	4	6	4	-	9	15	-	-	-	-	-
Murcia	7.318	248	332	195	168	90	228	343	482	442	226	228	4.336
Ojós	7	1	2	-	4	-	-	-	-	-	-	-	-
Pliego	1	1	-	-	-	-	-	-	-	-	-	-	-
Puerto-Lumbreras	20	2	10	3	-	5	-	-	-	-	-	-	-
Ricote	10	1	2	-	-	-	7	-	-	-	-	-	-
San Javier	152	14	6	-	-	5	6	16	25	80	-	-	-
S. Pedro del Pinatar	61	16	16	9	4	-	-	16	-	-	-	-	-
Santomera	65	4	6	6	-	-	-	-	49	-	-	-	-
Torre-Pacheco	54	9	26	-	4	5	-	10	-	-	-	-	-
Torres de Cotillas	42	5	14	3	4	-	6	10	-	-	-	-	-
Totana	92	15	8	6	8	-	15	-	40	-	-	-	-
Ulea	3	1	2	-	-	-	-	-	-	-	-	-	-
Unión (La)	76	14	6	3	8	-	15	-	30	-	-	-	-
Villanueva	11	1	2	-	-	-	8	-	-	-	-	-	-
Yecla	570	10	14	12	16	10	23	26	56	-	-	403	-
TOTAL	14.976	787	794	483	360	225	603	1.093	1.495	1.143	226	1.022	6.745

I.22.O. PERSONAS OCUPADAS EN LOCALES-ESTABLECIMIENTO SEGUN ACTIVIDAD PRINCIPAL Y NIVEL DE EMPLEO POR MUNICIPIOS. OTRAS ACTIVIDADES SOCIALES Y DE SERVICIOS PRESTADOS A LA COMUNIDAD; SERVICIOS PERSONALES.

MUNICIPIOS	TOTAL	De 0 y 1 trabaj.	De 2 trabaj.	De 3 trabaj.	De 4 trabaj.	De 5 trabaj.	De 6 a 9 trabaj.	De 10 a 19 trabaj.	De 20 a 49 trabaj.	De 50 a 99 trabaj.	De 100 a 199 trabaj.	De 200 a 499 trabaj.	De 500 y más trabaj.
Abanilla	34	25	2	-	-	-	7	-	-	-	-	-	-
Abarán	84	53	4	3	4	-	20	-	-	-	-	-	-
Aguilas	152	54	24	21	20	10	23	-	-	-	-	-	-
Albudeite	4	4	-	-	-	-	-	-	-	-	-	-	-
Alcantarilla	234	73	24	21	4	10	36	19	47	-	-	-	-
Alcázares (Los)	50	15	6	-	8	-	7	14	-	-	-	-	-
Aledo	5	5	-	-	-	-	-	-	-	-	-	-	-
Alguazas	38	21	6	-	-	-	-	11	-	-	-	-	-
Alhama de Murcia	123	52	18	12	-	-	21	20	-	-	-	-	-
Archena	88	43	26	6	4	-	9	-	-	-	-	-	-
Beniel	40	24	4	3	-	-	9	-	-	-	-	-	-
Blanca	27	19	4	-	4	-	-	-	-	-	-	-	-
Bullas	80	26	14	12	4	5	9	10	-	-	-	-	-
Calasparra	44	34	10	-	-	-	-	-	-	-	-	-	-
Campos del Río	11	11	-	-	-	-	-	-	-	-	-	-	-
Caravaca	222	79	20	-	8	-	22	34	-	59	-	-	-
Cartagena	2.025	378	196	120	36	55	148	137	101	134	230	490	-
Cehegín	99	55	14	-	4	-	12	14	-	-	-	-	-
Ceutí	28	19	4	-	-	5	-	-	-	-	-	-	-
Cieza	179	72	42	6	8	-	31	20	-	-	-	-	-
Fortuna	39	18	6	-	8	-	7	-	-	-	-	-	-
Fuente-Alamo	44	30	6	-	8	-	-	-	-	-	-	-	-
Jumilla	165	73	40	18	8	5	21	-	-	-	-	-	-
Librilla	26	14	-	-	-	5	7	-	-	-	-	-	-
Lorca	495	173	80	33	16	10	39	73	20	51	-	-	-
Lorquí	60	16	2	-	-	-	-	-	42	-	-	-	-
Mazarrón	104	57	22	6	8	5	6	-	-	-	-	-	-
Molina de Segura	281	87	38	54	4	5	49	22	22	-	-	-	-
Moratalla	61	43	12	6	-	-	-	-	-	-	-	-	-
Mula	107	41	30	-	8	-	14	14	-	-	-	-	-
Murcia	4.501	656	568	195	156	155	328	600	705	184	-	354	600
Ojós	2	2	-	-	-	-	-	-	-	-	-	-	-
Pliego	21	13	8	-	-	-	-	-	-	-	-	-	-
Puerto-Lumbreras	48	35	10	3	-	-	-	-	-	-	-	-	-
Ricote	5	5	-	-	-	-	-	-	-	-	-	-	-
San Javier	156	58	16	12	8	-	-	11	-	51	-	-	-
S. Pedro del Pinatar	147	29	30	18	4	10	-	-	56	-	-	-	-
Santomera	45	29	6	6	4	-	-	-	-	-	-	-	-
Torre-Pacheco	96	44	16	3	12	5	6	10	-	-	-	-	-
Torres de Cotillas	61	29	8	12	4	-	8	-	-	-	-	-	-
Totana	110	67	12	3	12	10	6	-	-	-	-	-	-
Ulea	6	2	4	-	-	-	-	-	-	-	-	-	-
Unión (La)	72	32	14	15	-	5	6	-	-	-	-	-	-
Villanueva	7	5	2	-	-	-	-	-	-	-	-	-	-
Yecla	221	74	36	12	8	5	38	20	28	-	-	-	-
TOTAL	10.447	2.694	1.384	600	372	305	889	1.029	1.021	479	230	844	600

I.23. LOCALES AUXILIARES Y PERSONAS OCUPADAS SEGUN TIPO DE LOCAL AUXILIAR POR MUNICIPIOS.

MUNICIPIOS	LOCALES ACTIVOS				PERSONAS OCUPADAS			
	TOTAL	Oficinas	Almacenes	Otros	TOTAL	Oficinas	Almacenes	Otros
Abanilla	1	1	-	-	5	5	-	-
Abarán	16	1	7	8	14	1	3	10
Aguilas	3	-	3	-	4	-	4	-
Albudeite	1	-	-	-	-	-	-	-
Alcantarilla	30	3	26	1	222	17	85	120
Alcázares (Los)	2	1	1	-	2	1	1	-
Aledo	8	-	8	-	9	-	9	-
Alguazas	2	-	2	-	29	-	29	-
Alhama de Murcia	10	1	8	1	15	1	14	-
Archena	6	3	3	-	19	5	14	-
Beniel	1	1	-	-	2	2	-	-
Blanca	2	1	1	-	11	10	1	-
Bullas	14	2	11	1	11	3	8	-
Calasparra	8	3	5	-	5	4	1	-
Campos del Río	1	-	1	-	-	-	-	-
Caravaca de la Cruz	33	13	20	-	53	40	13	-
Cartagena	179	50	120	9	419	182	178	59
Cehegín	4	-	3	1	-	-	-	-
Ceutí	1	-	-	-	-	-	-	-
Cieza	31	12	11	8	50	24	25	1
Fortuna	1	1	-	-	5	5	-	-
Fuente-Alamo	4	1	3	-	2	1	1	-
Jumilla	19	5	10	4	55	40	1	14
Librilla	1	-	-	-	-	-	-	-
Lorca	42	5	26	11	58	11	23	24
Lorquí	1	-	-	-	-	-	-	-
Mazarrón	16	3	11	2	119	12	106	1
Molina de Segura	51	13	38	-	413	135	278	-
Moratalla	5	1	2	2	4	2	-	2
Mula	7	2	4	1	5	4	1	-
Murcia	390	121	231	38	1.805	1.144	583	78
Ojós	1	-	-	-	-	-	-	-
Pliego	1	-	-	-	-	-	-	-
Puerto-Lumbreras	8	2	4	2	17	10	3	4
Ricote	1	-	-	-	-	-	-	-
San Javier	22	6	9	7	50	30	5	15
San Pedro del Pinatar	14	3	7	4	41	8	32	1
Santomera	3	-	3	-	-	-	-	-
Torre-Pacheco	7	3	4	-	13	4	9	-
Torres de Cotillas (Las)	9	4	4	1	56	26	5	25
Totana	35	6	23	6	72	53	18	1
Ulea	1	-	-	-	-	-	-	-
Unión (La)	7	3	3	1	40	6	10	24
Villanueva del Río Segura	1	-	-	-	-	-	-	-
Yecla	20	3	15	2	32	14	17	1
TOTAL	1.011	274	627	110	3.657	1.800	1.477	380

I.24. LOCALES AUXILIARES SEGUN NIVEL DE EMPLEO POR MUNICIPIOS.

MUNICIPIOS	TOTAL	De 0 y 1 trabaj.	De 2 trabaj.	De 3 trabaj.	De 4 trabaj.	De 5 trabaj.	De 6 a 9 trabaj.	De 10 a 19 trabaj.	De 20 a 49 trabaj.	De 50 a 99 trabaj.	De 100 a 199 trabaj.	De 200 a 499 trabaj.	De 500 y más trabaj.
Abanilla	1	-	-	-	-	1	-	-	-	-	-	-	-
Abarán	16	11	4	1	-	-	-	-	-	-	-	-	-
Aguilas	3	2	1	-	-	-	-	-	-	-	-	-	-
Albudeite	-	-	-	-	-	-	-	-	-	-	-	-	-
Alcantarilla	30	18	2	1	-	2	-	6	-	-	1	-	-
Alcázares (Los)	2	2	-	-	-	-	-	-	-	-	-	-	-
Aledo	8	6	2	-	-	-	-	-	-	-	-	-	-
Alguazas	2	1	-	-	-	-	-	-	1	-	-	-	-
Alhama de Murcia	10	7	-	1	2	-	-	-	-	-	-	-	-
Archena	6	2	3	-	-	-	-	1	-	-	-	-	-
Beniel	1	-	1	-	-	-	-	-	-	-	-	-	-
Blanca	2	1	-	-	-	-	-	1	-	-	-	-	-
Bullas	14	12	1	-	-	-	1	-	-	-	-	-	-
Calasparra	8	7	1	-	-	-	-	-	-	-	-	-	-
Campos del Río	1	1	-	-	-	-	-	-	-	-	-	-	-
Caravaca	33	26	4	-	-	1	1	-	1	-	-	-	-
Cartagena	179	113	22	12	6	7	8	8	3	-	-	-	-
Cehégín	4	4	-	-	-	-	-	-	-	-	-	-	-
Ceutí	-	-	-	-	-	-	-	-	-	-	-	-	-
Cieza	31	24	3	1	-	-	2	1	-	-	-	-	-
Fortuna	1	-	-	-	-	1	-	-	-	-	-	-	-
Fuente-Alamo	4	4	-	-	-	-	-	-	-	-	-	-	-
Jumilla	19	15	1	-	1	-	-	1	1	-	-	-	-
Librilla	-	-	-	-	-	-	-	-	-	-	-	-	-
Lorca	42	33	4	1	2	1	-	1	-	-	-	-	-
Lorquí	-	-	-	-	-	-	-	-	-	-	-	-	-
Mazarrón	16	11	1	-	1	-	1	1	-	1	-	-	-
Molina de Segura	51	22	7	5	2	1	5	2	4	3	-	-	-
Moratalla	5	4	1	-	-	-	-	-	-	-	-	-	-
Mula	7	5	2	-	-	-	-	-	-	-	-	-	-
Murcia	390	201	53	35	22	22	22	20	7	6	2	-	-
Ojós	-	-	-	-	-	-	-	-	-	-	-	-	-
Pliego	-	-	-	-	-	-	-	-	-	-	-	-	-
Puerto-Lumbreras	8	5	-	2	-	-	1	-	-	-	-	-	-
Ricote	-	-	-	-	-	-	-	-	-	-	-	-	-
San Javier	22	11	5	1	1	-	4	-	-	-	-	-	-
San Pedro Pinatar	14	9	1	-	-	2	-	2	-	-	-	-	-
Santomera	3	3	-	-	-	-	-	-	-	-	-	-	-
Torre-Pacheco	7	3	2	2	-	-	-	-	-	-	-	-	-
Torres de Cotillas	9	4	2	1	-	-	-	-	2	-	-	-	-
Totana	35	31	-	-	2	-	1	-	1	-	-	-	-
Ulea	-	-	-	-	-	-	-	-	-	-	-	-	-
Unión (La)	7	3	1	1	-	-	1	-	1	-	-	-	-
Villanueva	-	-	-	-	-	-	-	-	-	-	-	-	-
Yecla	20	13	3	-	2	-	2	-	-	-	-	-	-
TOTAL	1.011	614	127	64	41	38	49	44	21	10	3	-	-

I.25. PERSONAS OCUPADAS EN LOCALES AUXILIARES SEGUN NIVEL DE EMPLEO POR MUNICIPIOS.

MUNICIPIOS	TOTAL	De 0 y 1 trabaj.	De 2 trabaj.	De 3 trabaj.	De 4 trabaj.	De 5 trabaj.	De 6 a 9 trabaj.	De 10 a 19 trabaj.	De 20 a 49 trabaj.	De 50 a 99 trabaj.	De 100 a 199 trabaj.	De 200 a 499 trabaj.	De 500 y más trabaj.
Abanilla	5	-	-	-	-	5	-	-	-	-	-	-	-
Abarán	14	3	8	3	-	-	-	-	-	-	-	-	-
Aguilas	4	2	2	-	-	-	-	-	-	-	-	-	-
Albudeite	-	-	-	-	-	-	-	-	-	-	-	-	-
Alcantarilla	222	7	4	3	-	10	-	78	-	-	120	-	-
Alcázares (Los)	2	2	-	-	-	-	-	-	-	-	-	-	-
Aledo	9	5	4	-	-	-	-	-	-	-	-	-	-
Alguazas	29	-	-	-	-	-	-	-	29	-	-	-	-
Alhama de Murcia	15	4	-	3	8	-	-	-	-	-	-	-	-
Archena	19	2	6	-	-	-	-	11	-	-	-	-	-
Beniel	2	-	2	-	-	-	-	-	-	-	-	-	-
Blanca	11	1	-	-	-	-	-	10	-	-	-	-	-
Bullas	11	2	2	-	-	-	7	-	-	-	-	-	-
Calasparra	5	3	2	-	-	-	-	-	-	-	-	-	-
Campos del Río	-	-	-	-	-	-	-	-	-	-	-	-	-
Caravaca	53	13	8	-	-	5	6	-	21	-	-	-	-
Cartagena	419	36	44	36	24	35	53	124	67	-	-	-	-
Cehegín	-	-	-	-	-	-	-	-	-	-	-	-	-
Ceutí	-	-	-	-	-	-	-	-	-	-	-	-	-
Cieza	50	10	6	3	-	-	15	16	-	-	-	-	-
Fortuna	5	-	-	-	-	5	-	-	-	-	-	-	-
Fuente-Alamo	2	2	-	-	-	-	-	-	-	-	-	-	-
Jumilla	55	5	2	-	4	-	-	12	32	-	-	-	-
Librilla	-	-	-	-	-	-	-	-	-	-	-	-	-
Lorca	58	16	8	3	8	5	-	18	-	-	-	-	-
Lorquí	-	-	-	-	-	-	-	-	-	-	-	-	-
Mazarrón	119	6	2	-	4	-	7	15	-	85	-	-	-
Molina de Segura	413	7	14	15	8	5	40	23	129	172	-	-	-
Moratalla	4	2	2	-	-	-	-	-	-	-	-	-	-
Mula	5	1	4	-	-	-	-	-	-	-	-	-	-
Murcia	1.805	100	106	105	88	110	157	283	210	409	237	-	-
Ojós	-	-	-	-	-	-	-	-	-	-	-	-	-
Pliego	-	-	-	-	-	-	-	-	-	-	-	-	-
Puerto-Lumbreras	17	4	-	6	-	-	7	-	-	-	-	-	-
Ricote	-	-	-	-	-	-	-	-	-	-	-	-	-
San Javier	50	2	10	3	4	-	31	-	-	-	-	-	-
San Pedro Pinatar	41	2	2	-	-	10	-	27	-	-	-	-	-
Santomera	-	-	-	-	-	-	-	-	-	-	-	-	-
Torre-Pacheco	13	3	4	6	-	-	-	-	-	-	-	-	-
Torres de Cotillas	56	3	4	3	-	-	-	-	46	-	-	-	-
Totana	72	18	-	-	8	-	8	-	38	-	-	-	-
Ulea	-	-	-	-	-	-	-	-	-	-	-	-	-
Unión (La)	40	3	2	3	-	-	8	-	24	-	-	-	-
Villanueva	-	-	-	-	-	-	-	-	-	-	-	-	-
Yecla	32	3	6	-	8	-	15	-	-	-	-	-	-
TOTAL	3.657	267	254	192	164	190	354	617	596	666	357	-	-

DATOS DE EMPRESAS

II.1. EMPRESAS CON LOCALES CENSADOS EN LA REGION, SEGUN ACTIVIDAD PRINCIPAL Y COMUNIDAD AUTONOMA DONDE ESTA SITUADA LA SEDE CENTRAL.

COMUNIDAD AUTONOMA	TOTAL	Agricult., ganadería, caza y silv.	Industrias extractivas	Industrias manufactureras	Energía Eléctrica, gas y agua	Industria de la construc.	Comercio y reparac. veh. motor	Comercio al por mayor
Región de Murcia	33.929	34	14	4.814	11	651	2.118	2.312
Andalucía	24	-	-	-	2	-	1	4
Aragón	10	-	-	2	-	1	1	2
Asturias (Principado de)	3	-	-	1	-	-	-	2
Baleares	2	-	-	-	-	-	-	-
Canarias	2	-	-	-	-	-	-	1
Cantabria	3	-	-	-	-	-	-	2
Castilla-La Mancha	11	-	-	3	-	-	-	-
Castilla-León	13	-	-	2	-	-	-	3
Cataluña	127	-	-	40	2	4	2	20
Comunidad Valenciana	134	1	-	24	-	4	1	46
Extremadura	1	-	-	-	-	-	-	1
Galicia	5	-	-	2	-	-	-	1
Madrid (Comunidad de)	482	2	2	75	8	22	14	64
Navarra (Com. foral)	6	-	-	1	-	1	-	2
País Vasco	24	-	-	9	-	2	1	8
Ceuta y Melilla	2	-	-	1	-	-	-	1
Desconocida	12	-	-	3	-	2	-	1
Otra Comunidad Autónoma	861	3	2	163	12	36	20	158
TOTAL	34.790	37	16	4.977	23	687	2.138	2.470

II.1. EMPRESAS CON LOCALES CENSADOS EN LA REGION, SEGUN ACTIVIDAD PRINCIPAL Y COMUNIDAD AUTONOMA DONDE ESTA SITUADA LA SEDE CENTRAL. (Continuación).

COMUNIDAD AUTONOMA	Comercio al por menor	Hostelería	Transporte, Almacen. y comunicac.	Intermediación financiera	Act. inmob. y alquiler; ser. empr.	Educación	Act. sanit., veterinari. y asist. soc.	Otras act. sociales y de serv.
Región de Murcia	12.670	4.631	409	288	2.225	435	1.121	2.196
Andalucía	3	1	2	7	3	-	-	1
Aragón	-	-	-	4	-	-	-	-
Asturias (Principado de)	-	-	-	-	-	-	-	-
Baleares	-	-	1	1	-	-	-	-
Canarias	-	-	-	-	-	1	-	-
Cantabria	-	-	-	1	-	-	-	-
Castilla-La Mancha	5	-	3	-	-	-	-	-
Castilla-León	-	-	2	4	1	-	1	-
Cataluña	10	1	8	31	3	2	3	1
Comunidad Valenciana	20	1	9	14	6	2	2	4
Extremadura	-	-	-	-	-	-	-	-
Galicia	-	-	-	1	1	-	-	-
Madrid (Comunidad de)	65	13	44	97	53	4	3	16
Navarra (Com. foral)	1	-	-	1	-	-	-	-
País Vasco	1	-	-	3	-	-	-	-
Ceuta y Melilla	-	-	-	-	-	-	-	-
Desconocida	-	-	-	4	2	-	-	-
Otra Comunidad Autónoma	105	16	69	168	69	9	9	22
TOTAL	12.775	4.647	478	456	2.294	444	1.130	2.218

II.2. PERSONAS OCUPADAS EN EMPRESAS CON LOCALES CENSADOS EN LA REGION, SEGUN ACTIVIDAD PRINCIPAL Y COMUNIDAD AUTONOMA DONDE ESTA SITUADA LA SEDE CENTRAL.

COMUNIDAD AUTONOMA	TOTAL	Agricult., ganadería, caza y silv.	Industrias extractivas	Industrias manufactureras	Energía Eléctrica, gas y agua	Industria de la construc.	Comercio y reparac. veh. motor	Comercio al por mayor
Región de Murcia	142.847	178	325	50.622	304	5.149	8.480	19.651
Andalucía	752	-	-	-	82	-	5	15
Aragón	132	-	-	11	-	23	4	23
Asturias (Principado de)	13	-	-	7	-	-	-	6
Baleares	14	-	-	-	-	-	-	-
Canarias	5	-	-	-	-	-	-	3
Cantabria	217	-	-	-	-	-	-	8
Castilla-La Mancha	35	-	-	12	-	-	-	-
Castilla-León	393	-	-	4	-	-	-	64
Cataluña	1.201	-	-	461	61	19	31	124
Comunidad Valenciana	5.431	1	-	136	-	27	4	3.177
Extremadura	4	-	-	-	-	-	-	4
Galicia	68	-	-	16	-	-	-	42
Madrid (Comunidad de)	14.308	87	24	3.894	746	937	144	439
Navarra (Com. foral)	46	-	-	10	-	3	-	13
País Vasco	269	-	-	127	-	53	8	47
Ceuta y Melilla	7	-	-	4	-	-	-	3
Desconocida	100	-	-	11	-	9	-	10
Otra Comunidad Autónoma	22.995	88	24	4.693	889	1.071	196	3.978
TOTAL	165.842	266	349	55.315	1.193	6.220	8.676	23.629

II.2. PERSONAS OCUPADAS EN EMPRESAS CON LOCALES CENSADOS EN LA REGION, SEGUN ACTIVIDAD PRINCIPAL Y COMUNIDAD AUTONOMA DONDE ESTA SITUADA LA SEDE CENTRAL. (Continuación).

COMUNIDAD AUTONOMA	Comercio al por menor	Hostelería	Transporte, Almacen. y comunicac.	Intermediación financiera	Act. inmov. y alquiler; ser. empr.	Educación	Act. sanit., veterinari. y asist. soc.	Otras act. sociales y de serv.
Región de Murcia	23.929	11.101	3.495	2.370	8.154	2.057	2.727	4.305
Andalucía	9	15	468	142	8	-	-	8
Aragón	-	-	-	71	-	-	-	-
Asturias (Principado de)	-	-	-	-	-	-	-	-
Baleares	-	-	4	10	-	-	-	-
Canarias	-	-	-	-	-	2	-	-
Cantabria	-	-	-	209	-	-	-	-
Castilla-La Mancha	15	-	8	-	-	-	-	-
Castilla-León	-	-	16	304	3	-	2	-
Cataluña	103	40	40	256	22	12	27	5
Comunidad Valenciana	958	4	106	940	41	4	3	30
Extremadura	-	-	-	-	-	-	-	-
Galicia	-	-	-	3	7	-	-	-
Madrid (Comunidad de)	2.335	180	1.605	2.167	547	141	31	1.031
Navarra (Com. foral)	15	-	-	5	-	-	-	-
País Vasco	2	-	-	32	-	-	-	-
Ceuta y Melilla	-	-	-	-	-	-	-	-
Desconocida	-	-	-	24	46	-	-	-
Otra Comunidad Autónoma	3.437	239	2.247	4.163	674	159	63	1.074
TOTAL	27.366	11.340	5.742	6.533	8.828	2.216	2.790	5.379

II.3. EMPRESAS CENSADAS SEGUN NIVEL DE EMPLEO Y ACTIVIDAD PRINCIPAL.

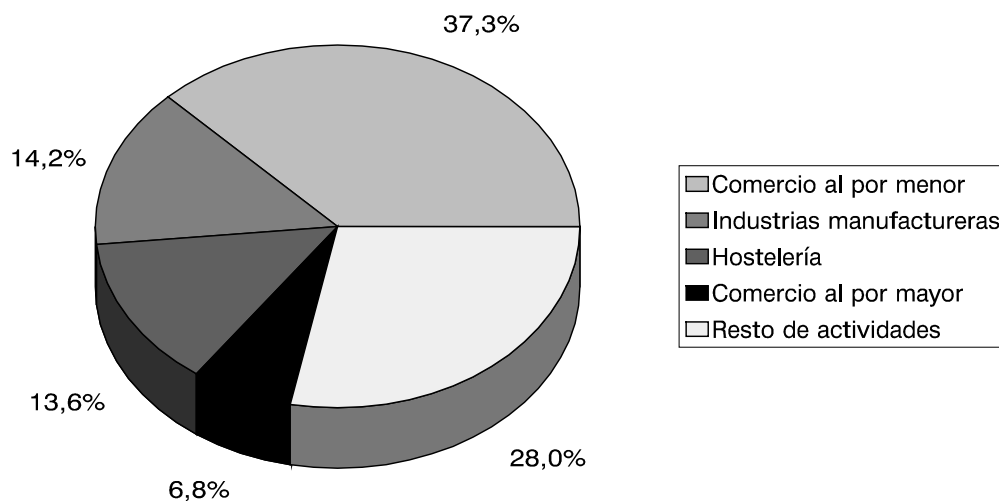
ACTIVIDAD PRINCIPAL	TOTAL	De 0 y 1 trabaj.	De 2 trabaj.	De 3 trabaj.	De 4 trabaj.	De 5 trabaj.	De 6 a 9 trabaj.	De 10 a 19 trabaj.	De 20 a 49 trabaj.	De 50 a 99 trabaj.	De 100 a 199 trabaj.	De 200 a 499 trabaj.	De 500 y más trabaj.
01	30	9	9	4	1	-	4	1	1	1	-	-	-
02	4	1	1	-	-	-	2	-	-	-	-	-	-
A	34	10	10	4	1	-	6	1	1	1	-	-	-
13	2	-	-	-	-	-	-	1	1	-	-	-	-
14	12	1	2	-	-	-	2	2	4	1	-	-	-
C	14	1	2	-	-	-	2	3	5	1	-	-	-
15	1.147	203	241	149	117	76	114	116	60	33	17	16	5
17	79	14	17	10	7	5	11	7	5	2	-	1	-
18	224	50	29	9	11	12	38	44	20	6	2	3	-
19	186	17	22	12	12	9	38	39	30	7	-	-	-
20	271	57	43	25	22	12	46	35	29	2	-	-	-
21	40	3	3	3	2	1	11	8	5	3	1	-	-
22	182	38	40	33	17	11	15	20	6	-	1	1	-
24	101	9	7	13	10	3	31	14	9	4	-	1	-
25	85	9	6	8	10	3	20	11	13	3	2	-	-
26	379	69	48	47	30	26	62	52	37	6	2	-	-
27	40	5	4	1	7	4	6	10	3	-	-	-	-
28	629	165	122	89	43	43	80	45	30	10	1	1	-
29	280	51	41	29	34	21	40	38	22	4	-	-	-
30	5	2	1	-	-	-	-	-	2	-	-	-	-
31	74	11	23	6	5	3	13	9	3	1	-	-	-
32	7	3	-	1	-	-	1	1	1	-	-	-	-
33	47	21	9	3	4	-	5	1	3	-	1	-	-
34	31	-	2	5	-	1	5	8	9	-	-	1	-
35	30	4	5	4	3	3	4	6	1	-	-	-	-
36	968	280	191	109	70	50	94	96	65	10	3	-	-
37	9	1	1	2	-	1	2	1	1	-	-	-	-
D	4.814	1.012	855	558	404	284	636	561	354	91	30	24	5
40	5	-	-	-	-	-	3	2	-	-	-	-	-
41	6	1	-	1	1	-	-	2	-	-	-	1	-
E	11	1	-	1	1	-	3	4	-	-	-	1	-
45	651	149	95	72	53	43	96	83	49	9	1	1	-
F	651	149	95	72	53	43	96	83	49	9	1	1	-
50	2.118	780	488	256	146	96	201	94	49	5	2	1	-
51	2.312	546	434	310	204	172	291	206	92	37	9	7	4
52	12.670	8.163	2.537	869	390	228	303	136	36	7	1	-	-
G	17.100	9.489	3.459	1.435	740	496	795	436	177	49	12	8	4
55	4.631	2.343	1.202	452	243	112	183	75	14	2	4	1	-
H	4.631	2.343	1.202	452	243	112	183	75	14	2	4	1	-
60	207	28	17	22	20	16	34	39	21	9	1	-	-
61	2	-	-	-	-	-	1	-	1	-	-	-	-
62	3	-	2	-	-	1	-	-	-	-	-	-	-
63	149	54	27	21	6	5	18	8	9	1	-	-	-
64	48	13	10	3	2	4	10	3	3	-	-	-	-
I	409	95	56	46	28	26	63	50	34	10	1	-	-
65	19	4	5	1	1	1	3	-	1	-	1	1	1
66	205	96	35	33	13	8	15	3	1	-	1	-	-
67	64	33	11	9	4	3	3	1	-	-	-	-	-
J	288	133	51	43	18	12	21	4	2	-	2	1	1
70	371	131	116	50	27	12	19	11	4	1	-	-	-
71	320	211	49	20	10	7	9	6	7	1	-	-	-
72	19	4	5	-	1	2	4	2	1	-	-	-	-
73	4	3	1	-	-	-	-	-	-	-	-	-	-
74	1.511	530	341	203	132	78	139	61	20	3	3	1	-
K	2.225	879	512	273	170	99	171	80	32	5	3	1	-
80	435	153	84	65	26	17	38	38	12	1	1	-	-
M	435	153	84	65	26	17	38	38	12	1	1	-	-
85	1.121	604	270	104	71	21	26	15	6	4	-	-	-
N	1.121	604	270	104	71	21	26	15	6	4	-	-	-

II.3. EMPRESAS CENSADAS SEGUN NIVEL DE EMPLEO Y ACTIVIDAD PRINCIPAL.

(Continuación)

ACTIVIDAD PRINCIPAL	TOTAL	De 0 y 1 trabaj.	De 2 trabaj.	De 3 trabaj.	De 4 trabaj.	De 5 trabaj.	De 6 a 9 trabaj.	De 10 a 19 trabaj.	De 20 a 49 trabaj.	De 50 a 99 trabaj.	De 100 a 199 trabaj.	De 200 a 499 trabaj.	De 500 y más trabaj.
90	5	2	1	1	-	-	1	-	-	-	-	-	-
92	495	256	98	31	31	21	29	19	7	3	-	-	-
93	1.696	1.233	301	76	38	15	18	11	4	-	-	-	-
O	2.196	1.491	400	108	69	36	48	30	11	3	-	-	-
TOTAL	33.929	16.360	6.996	3.161	1.824	1.146	2.088	1.380	697	176	54	37	10

G-II.1. DISTRIBUCION DE LAS EMPRESAS CENSADAS SEGUN ACTIVIDAD PRINCIPAL.



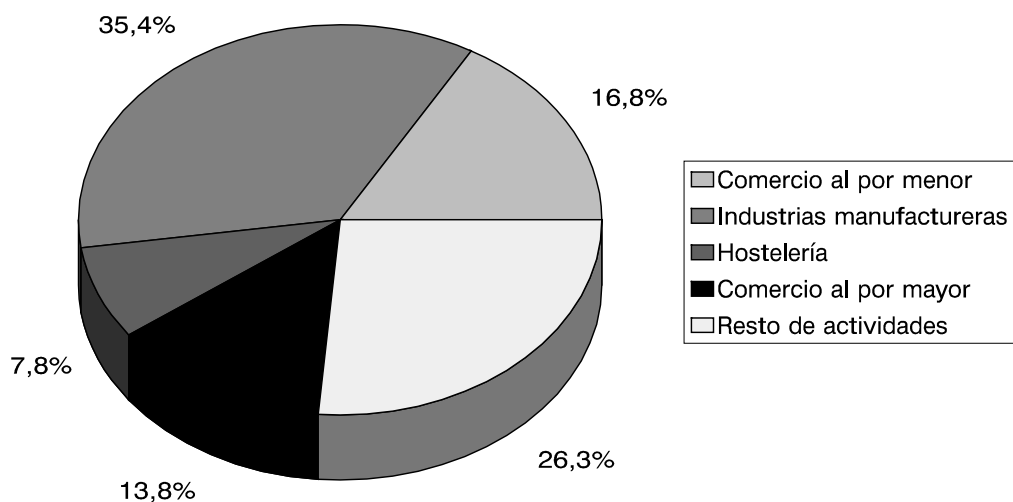
II.4. PERSONAS OCUPADAS EN EMPRESAS CENSADAS SEGUN NIVEL DE EMPLEO Y ACTIVIDAD PRINCIPAL.

ACTIVIDAD PRINCIPAL	TOTAL	De 0 y 1 trabaj.	De 2 trabaj.	De 3 trabaj.	De 4 trabaj.	De 5 trabaj.	De 6 a 9 trabaj.	De 10 a 19 trabaj.	De 20 a 49 trabaj.	De 50 a 99 trabaj.	De 100 a 199 trabaj.	De 200 a 499 trabaj.	De 500 y más trabaj.
01	160	9	18	12	4	-	28	10	21	58	-	-	-
02	18	1	2	-	-	-	15	-	-	-	-	-	-
A	178	10	20	12	4	-	43	10	21	58	-	-	-
13	59	-	-	-	-	-	-	15	44	-	-	-	-
14	266	1	4	-	-	-	15	26	136	84	-	-	-
C	325	1	4	-	-	-	15	41	180	84	-	-	-
15	18.913	203	482	447	468	380	817	1.512	1.867	2.132	2.400	4.746	3.459
17	798	14	34	30	28	25	81	104	134	118	-	230	-
18	3.552	50	58	27	44	60	276	617	558	370	322	1.170	-
19	2.434	17	44	36	48	45	268	521	1.005	450	-	-	-
20	2.064	57	86	75	88	60	326	478	773	121	-	-	-
21	713	3	6	9	8	5	78	96	137	201	170	-	-
22	1.268	38	80	99	68	55	107	253	197	-	158	213	-
24	1.320	9	14	39	40	15	226	190	297	255	-	235	-
25	1.192	9	12	24	40	15	136	125	398	183	250	-	-
26	3.455	69	96	141	120	130	443	732	1.066	402	256	-	-
27	326	5	8	3	28	20	42	134	86	-	-	-	-
28	4.317	165	244	267	172	215	574	563	886	703	115	413	-
29	2.117	51	82	87	136	105	288	484	634	250	-	-	-
30	46	2	2	-	-	-	-	-	42	-	-	-	-
31	438	11	46	18	20	15	86	114	74	54	-	-	-
32	64	3	-	3	-	-	7	11	40	-	-	-	-
33	334	21	18	9	16	-	34	10	88	-	138	-	-
34	723	-	4	15	-	5	38	90	265	-	-	306	-
35	186	4	10	12	12	15	25	84	24	-	-	-	-
36	6.297	280	382	327	280	250	676	1.224	1.937	596	345	-	-
37	65	1	2	6	-	5	14	12	25	-	-	-	-
D	50.622	1.012	1.710	1.674	1.616	1.420	4.542	7.354	10.533	5.835	4.154	7.313	3.459
40	52	-	-	-	-	-	21	31	-	-	-	-	-
41	252	1	-	3	4	-	-	31	-	-	-	213	-
E	304	1	-	3	4	-	21	62	-	-	-	213	-
45	5.149	146	190	216	212	215	692	1.169	1.380	552	171	206	-
F	5.149	146	190	216	212	215	692	1.169	1.380	552	171	206	-
50	8.480	779	976	768	584	480	1.410	1.217	1.387	335	294	250	-
51	19.651	542	868	930	816	860	2.131	2.626	2.676	2.596	1.155	1.957	2.494
52	23.929	8.159	5.074	2.607	1.560	1.140	2.081	1.765	993	434	116	-	-
G	52.060	9.480	6.918	4.305	2.960	2.480	5.622	5.608	5.056	3.365	1.565	2.207	2.494
55	11.101	2.343	2.404	1.356	972	560	1.300	913	387	153	513	200	-
H	11.101	2.343	2.404	1.356	972	560	1.300	913	387	153	513	200	-
60	2.461	28	34	66	80	80	248	549	634	626	116	-	-
61	37	-	-	-	-	-	9	-	28	-	-	-	-
62	9	-	4	-	-	5	-	-	-	-	-	-	-
63	733	54	54	63	24	25	118	100	217	78	-	-	-
64	255	13	20	9	8	20	72	43	70	-	-	-	-
I	3.495	95	112	138	112	130	447	692	949	704	116	-	-
65	1.561	4	10	3	4	5	22	-	26	-	182	283	1.022
66	662	96	70	99	52	40	105	39	24	-	137	-	-
67	147	33	22	27	16	15	22	12	-	-	-	-	-
J	2.370	133	102	129	72	60	149	51	50	-	319	283	1.022
70	1.121	131	232	150	108	60	127	136	91	86	-	-	-
71	856	211	98	60	40	35	65	76	221	50	-	-	-
72	121	4	10	-	4	10	27	23	43	-	-	-	-
73	5	3	2	-	-	-	-	-	-	-	-	-	-
74	6.051	530	682	609	528	390	975	803	550	212	375	397	-
K	8.154	879	1.024	819	680	495	1.194	1.038	905	348	375	397	-
80	2.057	153	168	195	104	85	285	479	387	56	145	-	-
M	2.057	153	168	195	104	85	285	479	387	56	145	-	-

II.4. PERSONAS OCUPADAS EN EMPRESAS CENSADAS SEGUN NIVEL DE EMPLEO Y ACTIVIDAD PRINCIPAL. (Continuación)

ACTIVIDAD PRINCIPAL	TOTAL	De 0 y 1 trabaj.	De 2 trabaj.	De 3 trabaj.	De 4 trabaj.	De 5 trabaj.	De 6 a 9 trabaj.	De 10 a 19 trabaj.	De 20 a 49 trabaj.	De 50 a 99 trabaj.	De 100 a 199 trabaj.	De 200 a 499 trabaj.	De 500 y más trabaj.
85	2.727	604	540	312	284	105	180	192	187	323	-	-	-
N	2.727	604	540	312	284	105	180	192	187	323	-	-	-
90	13	2	2	3	-	-	6	-	-	-	-	-	-
92	1.645	256	196	93	124	105	205	246	240	180	-	-	-
93	2.647	1.233	602	228	152	75	124	144	89	-	-	-	-
O	4.305	1.491	800	324	276	180	335	390	329	180	-	-	-
TOTAL	142.847	16.348	13.992	9.483	7.296	5.730	14.825	17.999	20.364	11.658	7.358	10.819	6.975

G-II.2. DISTRIBUCION DE LAS PERSONAS OCUPADAS SEGUN ACTIVIDAD PRINCIPAL.



II.5. EMPRESAS CENSADAS MULTILocalIZADAS SEGUN NIVEL DE EMPLEO Y ACTIVIDAD PRINCIPAL.

ACTIVIDAD PRINCIPAL	TOTAL	De 0 y 1 trabaj.	De 2 trabaj.	De 3 trabaj.	De 4 trabaj.	De 5 trabaj.	De 6 a 9 trabaj.	De 10 a 19 trabaj.	De 20 a 49 trabaj.	De 50 a 99 trabaj.	De 100 a 199 trabaj.	De 200 a 499 trabaj.	De 500 y más trabaj.
01	2	-	-	1	-	-	-	-	-	1	-	-	-
A	2	-	-	1	-	-	-	-	-	1	-	-	-
14	3	-	-	-	-	-	-	-	2	1	-	-	-
C	3	-	-	-	-	-	-	-	2	1	-	-	-
15	252	3	26	39	34	22	47	35	23	8	4	7	4
17	8	-	1	1	1	-	2	-	1	1	-	1	-
18	31	1	-	-	2	1	6	8	7	3	1	2	-
19	19	-	2	-	1	-	4	5	6	1	-	-	-
20	21	-	1	1	2	2	7	5	1	2	-	-	-
21	4	-	-	-	-	-	2	-	1	1	-	-	-
22	17	-	1	4	1	1	-	6	2	-	1	1	-
24	12	-	-	-	1	-	4	1	4	2	-	-	-
25	10	-	1	-	-	-	4	1	3	-	1	-	-
26	42	3	1	4	1	2	9	10	10	1	1	-	-
27	5	-	1	-	-	-	-	2	2	-	-	-	-
28	47	-	4	5	2	3	15	7	8	2	-	1	-
29	20	-	-	1	4	1	5	3	4	2	-	-	-
31	11	-	1	-	2	-	3	4	1	-	-	-	-
32	1	-	-	-	-	-	-	-	1	-	-	-	-
33	3	-	-	-	-	-	-	1	1	-	1	-	-
34	4	-	-	1	-	-	-	1	2	-	-	-	-
35	3	-	-	-	-	1	1	1	-	-	-	-	-
36	96	5	17	14	13	6	10	14	12	3	2	-	-
37	1	-	-	-	-	-	-	-	1	-	-	-	-
D	607	12	56	70	64	39	119	104	90	26	11	12	4
40	3	-	-	-	-	-	1	2	-	-	-	-	-
41	2	-	-	-	-	-	-	1	-	-	-	1	-
E	5	-	-	-	-	-	1	3	-	-	-	1	-
45	111	14	16	12	9	7	23	14	9	5	1	1	-
F	111	14	16	12	9	7	23	14	9	5	1	1	-
50	258	4	31	40	26	25	60	37	28	4	2	1	-
51	387	14	58	38	33	33	72	70	40	19	5	3	2
52	1.101	48	343	187	131	96	161	96	31	7	1	-	-
G	1.746	66	432	265	190	154	293	203	99	30	8	4	2
55	316	6	91	61	45	17	59	27	6	2	2	-	-
H	316	6	91	61	45	17	59	27	6	2	2	-	-
60	42	2	3	2	5	1	5	11	10	2	1	-	-
61	1	-	-	-	-	-	1	-	-	-	-	-	-
62	1	-	-	-	-	1	-	-	-	-	-	-	-
63	19	-	4	4	-	-	4	3	4	-	-	-	-
64	6	-	-	-	2	-	2	1	1	-	-	-	-
I	69	2	7	6	7	2	12	15	15	2	1	-	-
65	5	-	-	-	-	-	1	-	1	-	1	1	1
66	14	-	1	1	1	3	4	2	1	-	1	-	-
67	6	-	-	2	-	1	3	-	-	-	-	-	-
J	25	-	1	3	1	4	8	2	2	-	2	1	1
70	39	2	9	6	6	5	6	2	2	1	-	-	-
71	41	1	15	7	5	4	2	2	4	1	-	-	-
72	3	1	-	-	-	-	1	-	1	-	-	-	-
74	103	-	14	16	14	9	22	22	4	-	2	-	-
K	186	4	38	29	25	18	31	26	11	2	2	-	-
80	67	2	3	4	11	8	24	9	4	1	1	-	-
M	67	2	3	4	11	8	24	9	4	1	1	-	-
85	61	-	12	15	15	5	12	1	1	-	-	-	-
N	61	-	12	15	15	5	12	1	1	-	-	-	-

II.5. EMPRESAS CENSADAS MULTILocalIZADAS SEGUN NIVEL DE EMPLEO Y ACTIVIDAD PRINCIPAL. (Continuación)

ACTIVIDAD PRINCIPAL	TOTAL	De 0 y 1 trabaj.	De 2 trabaj.	De 3 trabaj.	De 4 trabaj.	De 5 trabaj.	De 6 a 9 trabaj.	De 10 a 19 trabaj.	De 20 a 49 trabaj.	De 50 a 99 trabaj.	De 100 a 199 trabaj.	De 200 a 499 trabaj.	De 500 y más trabaj.
92	63	3	11	3	13	5	13	8	5	2	-	-	-
93	63	-	26	9	12	4	5	5	2	-	-	-	-
O	126	3	37	12	25	9	18	13	7	2	-	-	-
TOTAL	3.324	109	693	478	392	263	600	417	246	72	28	19	7

II.6. PERSONAS OCUPADAS EN EMPRESAS CENSADAS MULTILocalIZADAS SEGUN NIVEL DE EMPLEO Y ACTIVIDAD PRINCIPAL.

ACTIVIDAD PRINCIPAL	TOTAL	De 0 y 1 trabaj.	De 2 trabaj.	De 3 trabaj.	De 4 trabaj.	De 5 trabaj.	De 6 a 9 trabaj.	De 10 a 19 trabaj.	De 20 a 49 trabaj.	De 50 a 99 trabaj.	De 100 a 199 trabaj.	De 200 a 499 trabaj.	De 500 y más trabaj.
01	61	-	-	3	-	-	-	-	-	58	-	-	-
A	61	-	-	3	-	-	-	-	-	58	-	-	-
14	145	-	-	-	-	-	-	-	61	84	-	-	-
C	145	-	-	-	-	-	-	-	61	84	-	-	-
15	8.213	3	52	117	136	110	344	457	697	568	524	2.246	2.959
17	335	-	2	3	4	-	15	-	31	50	-	230	-
18	1.560	1	-	-	8	5	44	109	185	197	152	859	-
19	377	-	4	-	4	-	27	70	179	93	-	-	-
20	286	-	2	3	8	10	48	74	20	121	-	-	-
21	117	-	-	-	-	-	13	-	42	62	-	-	-
22	536	-	2	12	4	5	-	73	69	-	158	213	-
24	354	-	-	-	4	-	32	14	152	152	-	-	-
25	234	-	2	-	-	-	26	11	95	-	100	-	-
26	784	3	2	12	4	10	69	142	314	92	136	-	-
27	85	-	2	-	-	-	-	25	58	-	-	-	-
28	1.092	-	8	15	8	15	103	92	247	191	-	413	-
29	340	-	-	3	16	5	41	42	118	115	-	-	-
31	104	-	2	-	8	-	18	52	24	-	-	-	-
32	40	-	-	-	-	-	-	-	40	-	-	-	-
33	181	-	-	-	-	-	-	10	33	-	138	-	-
34	87	-	-	3	-	-	-	10	74	-	-	-	-
35	22	-	-	-	-	5	6	11	-	-	-	-	-
36	1.179	5	34	42	52	30	71	190	313	197	245	-	-
37	25	-	-	-	-	-	-	-	25	-	-	-	-
D	15.951	12	112	210	256	195	857	1.382	2.716	1.838	1.453	3.961	2.959
40	38	-	-	-	-	-	7	31	-	-	-	-	-
41	229	-	-	-	-	-	-	16	-	-	-	213	-
E	267	-	-	-	-	-	7	47	-	-	-	213	-
45	1.502	13	32	36	36	35	165	196	298	314	171	206	-
F	1.502	13	32	36	36	35	165	196	298	314	171	206	-
50	3.004	4	62	120	104	125	436	473	866	270	294	250	-
51	7.331	13	116	114	132	165	532	914	1.165	1.277	614	895	1.394
52	6.088	48	686	561	524	480	1.104	1.279	856	434	116	-	-
G	16.423	65	864	795	760	770	2.072	2.666	2.887	1.981	1.024	1.145	1.394
55	2.013	6	182	183	180	85	433	352	179	153	260	-	-
H	2.013	6	182	183	180	85	433	352	179	153	260	-	-
60	800	2	6	6	20	5	31	155	328	131	116	-	-
61	9	-	-	-	-	-	9	-	-	-	-	-	-
62	5	-	-	-	-	5	-	-	-	-	-	-	-
63	170	-	8	12	-	-	25	31	94	-	-	-	-
64	65	-	-	-	8	-	15	19	23	-	-	-	-
I	1.049	2	14	18	28	10	80	205	445	131	116	-	-
65	1.519	-	-	-	-	-	6	-	26	-	182	283	1.022
66	241	-	2	3	4	15	30	26	24	-	137	-	-
67	33	-	-	6	-	5	22	-	-	-	-	-	-
J	1.793	-	2	9	4	20	58	26	50	-	319	283	1.022
70	291	2	18	18	24	25	40	29	49	86	-	-	-
71	316	1	30	21	20	20	15	26	133	50	-	-	-
72	52	1	-	-	-	-	8	-	43	-	-	-	-
74	964	-	28	48	56	45	160	279	108	-	240	-	-
K	1.623	4	76	87	100	90	223	334	333	136	240	-	-
80	748	2	6	12	44	40	184	124	135	56	145	-	-
M	748	2	6	12	44	40	184	124	135	56	145	-	-
85	275	-	24	45	60	25	84	16	21	-	-	-	-
N	275	-	24	45	60	25	84	16	21	-	-	-	-

II.6. PERSONAS OCUPADAS EN EMPRESAS CENSADAS MULTILOCALIZADAS SEGUN NIVEL DE EMPLEO Y ACTIVIDAD PRINCIPAL. (Continuación)

ACTIVIDAD PRINCIPAL	TOTAL	De 0 y 1 trabaj.	De 2 trabaj.	De 3 trabaj.	De 4 trabaj.	De 5 trabaj.	De 6 a 9 trabaj.	De 10 a 19 trabaj.	De 20 a 49 trabaj.	De 50 a 99 trabaj.	De 100 a 199 trabaj.	De 200 a 499 trabaj.	De 500 y más trabaj.
92	596	3	22	9	52	25	90	104	170	121	-	-	-
93	302	-	52	27	48	20	37	72	46	-	-	-	-
O	898	3	74	36	100	45	127	176	216	121	-	-	-
TOTAL	42.748	107	1.386	1.434	1.568	1.315	4.290	5.524	7.341	4.872	3.728	5.808	5.375

II.7. PERSONAS OCUPADAS EN EMPRESAS CENSADAS SEGUN SITUACION EN EL EMPLEO Y ACTIVIDAD PRINCIPAL.

ACTIVIDAD PRINCIPAL	TOTAL	Por cuenta ajena	Por cuenta propia
01	160	135	25
02	18	14	4
A	178	149	29
13	59	56	3
14	266	266	-
C	325	322	3
15	18.913	17.050	1.863
17	798	688	110
18	3.552	3.214	338
19	2.434	2.240	194
20	2.064	1.621	443
21	713	675	38
22	1.268	1.033	235
24	1.320	1.192	128
25	1.192	1.098	94
26	3.455	2.984	471
27	326	296	30
28	4.317	3.579	738
29	2.117	1.776	341
30	46	43	3
31	438	340	98
32	64	60	4
33	334	283	51
34	723	701	22
35	186	150	36
36	6.297	5.160	1.137
37	65	56	9
D	50.622	44.239	6.383
40	52	52	-
41	252	243	9
E	304	295	9
45	5.149	4.358	791
F	5.149	4.358	791
50	8.480	5.941	2.539
51	19.651	16.872	2.779
52	23.929	9.695	14.234
G	52.060	32.508	19.552
55	11.101	5.379	5.722
H	11.101	5.379	5.722
60	2.461	2.212	249
61	37	34	3
62	9	5	4
63	733	617	116
64	255	190	65
I	3.495	3.058	437
65	1.561	1.560	1
66	662	459	203
67	147	79	68
J	2.370	2.098	272
70	1.121	811	310
71	856	553	303
72	121	98	23

II.7. PERSONAS OCUPADAS EN EMPRESAS CENSADAS SEGUN SITUACION EN EL EMPLEO Y ACTIVIDAD PRINCIPAL. (Continuación)

ACTIVIDAD PRINCIPAL	TOTAL	Por cuenta ajena	Por cuenta propia
73	5	2	3
74	6.051	4.304	1.747
K	8.154	5.768	2.386
80	2.057	1.457	600
M	2.057	1.457	600
85	2.727	1.380	1.347
N	2.727	1.380	1.347
90	13	11	2
92	1.645	1.133	512
93	2.647	856	1.791
O	4.305	2.000	2.305
TOTAL	142.847	103.011	39.836

II.8. EMPRESAS CENSADAS SEGUN ACTIVIDAD PRINCIPAL Y NIVEL DE EMPLEO POR MUNICIPIOS. TODAS LAS ACTIVIDADES (1).

ACTIVIDAD PRINCIPAL	TOTAL	De 0 y 1 trabaj.	De 2 trabaj.	De 3 trabaj.	De 4 trabaj.	De 5 trabaj.	De 6 a 9 trabaj.	De 10 a 19 trabaj.	De 20 a 49 trabaj.	De 50 a 99 trabaj.	De 100 a 199 trabaj.	De 200 a 499 trabaj.	De 500 y más trabaj.
Abanilla	175	114	27	16	5	5	6	2	-	-	-	-	-
Abarán	348	199	51	31	13	5	9	13	15	8	2	2	-
Aguilas	760	357	174	93	39	35	36	13	5	3	2	3	-
Albudeite	29	27	2	-	-	-	-	-	-	-	-	-	-
Alcantarilla	900	533	129	61	37	20	50	42	21	6	-	-	1
Alcázares (Los)	196	104	38	10	11	10	12	6	5	-	-	-	-
Aledo	27	9	9	4	1	-	4	-	-	-	-	-	-
Alguazas	183	101	43	11	9	4	7	4	2	1	-	1	-
Alhama de Murcia	526	286	108	40	25	12	24	19	9	2	-	-	1
Archena	445	257	97	32	20	11	12	10	3	-	3	-	-
Beniel	257	135	43	15	12	8	17	12	8	5	2	-	-
Blanca	197	121	32	11	13	6	7	4	3	-	-	-	-
Bullas	290	139	71	26	18	7	9	11	5	2	1	1	-
Calasparra	317	183	53	28	15	15	16	5	1	1	-	-	-
Campos del Río	57	50	4	1	1	-	-	1	-	-	-	-	-
Caravaca	780	437	135	50	44	21	50	32	8	2	1	-	-
Cartagena	4.857	2.315	970	482	243	184	340	197	101	20	3	2	-
Cehegín	469	301	74	30	20	7	17	8	5	4	2	1	-
Ceutí	183	91	54	17	5	6	3	3	1	1	2	-	-
Cieza	912	501	188	64	49	22	37	31	15	3	2	-	-
Fortuna	154	95	30	12	2	4	3	6	2	-	-	-	-
Fuente-Alamo	266	149	60	20	12	6	10	6	3	-	-	-	-
Jumilla	650	293	161	67	35	20	42	21	9	1	1	-	-
Librilla	103	72	12	7	1	1	3	3	1	1	1	1	-
Lorca	2.089	1.058	440	186	104	66	111	61	48	11	1	3	-
Lorquí	169	81	40	15	7	4	6	10	2	3	1	-	-
Mazarrón	577	318	119	47	25	15	22	14	8	3	-	2	4
Molina de Segura	1.241	491	277	144	76	37	91	65	41	12	4	3	-
Moratalla	257	166	53	11	8	1	6	4	8	-	-	-	-
Mula	422	211	96	42	23	12	23	12	1	-	2	-	-
Murcia	11.021	4.764	2.354	1.132	672	415	814	522	245	64	20	16	3
Ojós	11	8	3	-	-	-	-	-	-	-	-	-	-
Pliego	83	45	21	9	2	4	2	-	-	-	-	-	-
Puerto-Lumbreras	325	176	61	29	20	10	16	11	1	1	-	-	-
Ricote	36	17	8	3	4	-	2	2	-	-	-	-	-
San Javier	542	232	128	52	46	14	37	23	8	2	-	-	-
S. Pedro Pinatar	575	201	161	66	33	31	36	37	10	-	-	-	-
Santomera	274	161	36	15	10	13	17	13	6	2	-	-	1
Torre-Pacheco	513	251	120	47	19	19	26	17	10	3	-	1	-
Torres de Cotillas	431	228	93	34	21	7	12	18	12	4	1	1	-
Totana	678	377	140	57	29	23	26	18	5	2	1	-	-
Ulea	33	16	2	5	3	1	1	4	-	1	-	-	-
Unión (La)	360	191	68	37	13	13	19	12	6	1	-	-	-
Villanueva	45	31	7	4	-	-	3	-	-	-	-	-	-
Yecla	1.166	468	204	98	79	52	104	88	64	7	2	-	-
TOTAL	33.929	16.360	6.996	3.161	1.824	1.146	2.088	1.380	697	176	54	37	10

(1) Excepto grupos 011, 012 y 013.

II.8.A. EMPRESAS CENSADAS SEGUN ACTIVIDAD PRINCIPAL Y NIVEL DE EMPLEO POR MUNICIPIOS. AGRICULTURA, CAZA Y SILVICULTURA. (1)

ACTIVIDAD PRINCIPAL	TOTAL	De 0 y 1 trabaj.	De 2 trabaj.	De 3 trabaj.	De 4 trabaj.	De 5 trabaj.	De 6 a 9 trabaj.	De 10 a 19 trabaj.	De 20 a 49 trabaj.	De 50 a 99 trabaj.	De 100 a 199 trabaj.	De 200 a 499 trabaj.	De 500 y más trabaj.
Abanilla	2	2	-	-	-	-	-	-	-	-	-	-	-
Abarán	-	-	-	-	-	-	-	-	-	-	-	-	-
Aguilas	1	1	-	-	-	-	-	-	-	-	-	-	-
Albudeite	-	-	-	-	-	-	-	-	-	-	-	-	-
Alcantarilla	-	-	-	-	-	-	-	-	-	-	-	-	-
Alcázares (Los)	-	-	-	-	-	-	-	-	-	-	-	-	-
Aledo	-	-	-	-	-	-	-	-	-	-	-	-	-
Alguazas	1	1	-	-	-	-	-	-	-	-	-	-	-
Alhama de Murcia	1	-	-	-	-	-	1	-	-	-	-	-	-
Archena	-	-	-	-	-	-	-	-	-	-	-	-	-
Beniel	-	-	-	-	-	-	-	-	-	-	-	-	-
Blanca	-	-	-	-	-	-	-	-	-	-	-	-	-
Bullas	-	-	-	-	-	-	-	-	-	-	-	-	-
Calasparra	1	-	1	-	-	-	-	-	-	-	-	-	-
Campos del Río	-	-	-	-	-	-	-	-	-	-	-	-	-
Caravaca	-	-	-	-	-	-	-	-	-	-	-	-	-
Cartagena	2	-	-	-	-	-	1	-	1	-	-	-	-
Cehégín	-	-	-	-	-	-	-	-	-	-	-	-	-
Ceutí	-	-	-	-	-	-	-	-	-	-	-	-	-
Cieza	2	-	1	1	-	-	-	-	-	-	-	-	-
Fortuna	1	-	-	-	-	-	-	1	-	-	-	-	-
Fuente-Alamo	1	1	-	-	-	-	-	-	-	-	-	-	-
Jumilla	-	-	-	-	-	-	-	-	-	-	-	-	-
Librilla	-	-	-	-	-	-	-	-	-	-	-	-	-
Lorca	2	1	1	-	-	-	-	-	-	-	-	-	-
Lorquí	-	-	-	-	-	-	-	-	-	-	-	-	-
Mazarrón	-	-	-	-	-	-	-	-	-	-	-	-	-
Molina de Segura	1	-	-	1	-	-	-	-	-	-	-	-	-
Moratalla	1	-	-	1	-	-	-	-	-	-	-	-	-
Mula	1	1	-	-	-	-	-	-	-	-	-	-	-
Murcia	5	-	-	1	1	-	3	-	-	-	-	-	-
Ojós	-	-	-	-	-	-	-	-	-	-	-	-	-
Pliego	-	-	-	-	-	-	-	-	-	-	-	-	-
Puerto-Lumbreras	-	-	-	-	-	-	-	-	-	-	-	-	-
Ricote	-	-	-	-	-	-	-	-	-	-	-	-	-
San Javier	2	1	-	-	-	-	1	-	-	-	-	-	-
S. Pedro Pinatar	-	-	-	-	-	-	-	-	-	-	-	-	-
Santomera	1	-	-	-	-	-	-	-	-	1	-	-	-
Torre-Pacheco	3	-	3	-	-	-	-	-	-	-	-	-	-
Torres de Cotillas	-	-	-	-	-	-	-	-	-	-	-	-	-
Totana	1	-	1	-	-	-	-	-	-	-	-	-	-
Ulea	2	2	-	-	-	-	-	-	-	-	-	-	-
Unión (La)	-	-	-	-	-	-	-	-	-	-	-	-	-
Villanueva	1	-	1	-	-	-	-	-	-	-	-	-	-
Yecla	2	-	2	-	-	-	-	-	-	-	-	-	-
TOTAL	34	10	10	4	1	-	6	1	1	1	-	-	-

(1) Excepto grupos 011, 012 y 013.

II.8.C. EMPRESAS CENSADAS SEGUN ACTIVIDAD PRINCIPAL Y NIVEL DE EMPLEO POR MUNICIPIOS. INDUSTRIAS EXTRACTIVAS.

ACTIVIDAD PRINCIPAL	TOTAL	De 0 y 1 trabaj.	De 2 trabaj.	De 3 trabaj.	De 4 trabaj.	De 5 trabaj.	De 6 a 9 trabaj.	De 10 a 19 trabaj.	De 20 a 49 trabaj.	De 50 a 99 trabaj.	De 100 a 199 trabaj.	De 200 a 499 trabaj.	De 500 y más trabaj.
Abanilla	-	-	-	-	-	-	-	-	-	-	-	-	-
Abarán	-	-	-	-	-	-	-	-	-	-	-	-	-
Aguilas	-	-	-	-	-	-	-	-	-	-	-	-	-
Albudeite	-	-	-	-	-	-	-	-	-	-	-	-	-
Alcantarilla	-	-	-	-	-	-	-	-	-	-	-	-	-
Alcázares (Los)	-	-	-	-	-	-	-	-	-	-	-	-	-
Aledo	-	-	-	-	-	-	-	-	-	-	-	-	-
Alguazas	-	-	-	-	-	-	-	-	-	-	-	-	-
Alhama de Murcia	-	-	-	-	-	-	-	-	-	-	-	-	-
Archena	-	-	-	-	-	-	-	-	-	-	-	-	-
Beniel	-	-	-	-	-	-	-	-	-	-	-	-	-
Blanca	-	-	-	-	-	-	-	-	-	-	-	-	-
Bullas	-	-	-	-	-	-	-	-	-	-	-	-	-
Calasparra	-	-	-	-	-	-	-	-	-	-	-	-	-
Campos del Río	-	-	-	-	-	-	-	-	-	-	-	-	-
Caravaca	-	-	-	-	-	-	-	-	-	-	-	-	-
Cartagena	1	-	-	-	-	-	1	-	-	-	-	-	-
Cehegín	4	1	-	-	-	-	1	1	-	1	-	-	-
Ceutí	-	-	-	-	-	-	-	-	-	-	-	-	-
Cieza	-	-	-	-	-	-	-	-	-	-	-	-	-
Fortuna	1	-	-	-	-	-	-	-	1	-	-	-	-
Fuente-Alamo	-	-	-	-	-	-	-	-	-	-	-	-	-
Jumilla	2	-	1	-	-	-	-	-	1	-	-	-	-
Librilla	-	-	-	-	-	-	-	-	-	-	-	-	-
Lorca	1	-	-	-	-	-	-	1	-	-	-	-	-
Lorquí	-	-	-	-	-	-	-	-	-	-	-	-	-
Mazarrón	-	-	-	-	-	-	-	-	-	-	-	-	-
Molina de Segura	1	-	-	-	-	-	-	-	1	-	-	-	-
Moratalla	-	-	-	-	-	-	-	-	-	-	-	-	-
Mula	-	-	-	-	-	-	-	-	-	-	-	-	-
Murcia	2	-	1	-	-	-	-	-	1	-	-	-	-
Ojós	-	-	-	-	-	-	-	-	-	-	-	-	-
Pliego	-	-	-	-	-	-	-	-	-	-	-	-	-
Puerto-Lumbreras	-	-	-	-	-	-	-	-	-	-	-	-	-
Ricote	-	-	-	-	-	-	-	-	-	-	-	-	-
San Javier	-	-	-	-	-	-	-	-	-	-	-	-	-
S. Pedro Pinatar	1	-	-	-	-	-	-	-	1	-	-	-	-
Santomera	-	-	-	-	-	-	-	-	-	-	-	-	-
Torre-Pacheco	-	-	-	-	-	-	-	-	-	-	-	-	-
Torres de Cotillas	-	-	-	-	-	-	-	-	-	-	-	-	-
Totana	-	-	-	-	-	-	-	-	-	-	-	-	-
Ulea	-	-	-	-	-	-	-	-	-	-	-	-	-
Unión (La)	1	-	-	-	-	-	-	1	-	-	-	-	-
Villanueva	-	-	-	-	-	-	-	-	-	-	-	-	-
Yecla	-	-	-	-	-	-	-	-	-	-	-	-	-
TOTAL	14	1	2	-	-	-	2	3	5	1	-	-	-

II.8.D. EMPRESAS CENSADAS SEGUN ACTIVIDAD PRINCIPAL Y NIVEL DE EMPLEO POR MUNICIPIOS. INDUSTRIAS MANUFACTURERAS.

ACTIVIDAD PRINCIPAL	TOTAL	De 0 y 1 trabaj.	De 2 trabaj.	De 3 trabaj.	De 4 trabaj.	De 5 trabaj.	De 6 a 9 trabaj.	De 10 a 19 trabaj.	De 20 a 49 trabaj.	De 50 a 99 trabaj.	De 100 a 199 trabaj.	De 200 a 499 trabaj.	De 500 y más trabaj.
Abanilla	25	7	5	7	2	2	1	1	-	-	-	-	-
Abarán	56	15	6	7	4	2	3	3	10	4	1	1	-
Aguilas	73	16	18	9	10	8	8	3	-	-	-	1	-
Albudeite	4	3	1	-	-	-	-	-	-	-	-	-	-
Alcantarilla	126	29	14	15	10	5	16	17	14	5	-	-	1
Alcázares (Los)	19	2	3	2	2	3	4	1	2	-	-	-	-
Aledo	6	-	3	1	1	-	1	-	-	-	-	-	-
Alguazas	27	2	6	2	3	2	7	1	2	1	-	1	-
Alhama de Murcia	104	18	21	9	10	6	17	11	9	2	-	-	1
Archena	65	18	15	5	6	3	8	5	3	-	2	-	-
Beniel	48	9	5	6	2	2	7	8	5	4	-	-	-
Blanca	22	9	3	4	2	1	1	1	1	-	-	-	-
Bullas	54	10	14	6	7	2	4	7	2	-	1	1	-
Calasparra	52	12	8	10	8	4	5	4	-	1	-	-	-
Campos del Río	3	2	-	-	-	-	-	1	-	-	-	-	-
Caravaca	163	43	29	17	18	9	20	18	7	1	1	-	-
Cartagena	404	85	65	54	30	27	59	46	30	6	1	1	-
Cehegín	80	25	14	11	7	1	8	4	4	3	2	1	-
Ceutí	33	6	10	6	2	1	3	2	-	1	2	-	-
Cieza	128	31	21	15	15	7	17	11	8	1	2	-	-
Fortuna	19	7	6	1	-	1	1	3	-	-	-	-	-
Fuente-Alamo	47	16	9	7	2	2	6	3	2	-	-	-	-
Jumilla	118	16	29	16	8	12	18	11	7	1	-	-	-
Librilla	16	3	3	3	-	-	3	1	1	1	-	1	-
Lorca	254	56	47	34	19	14	26	24	22	8	1	3	-
Lorquí	32	1	7	6	1	2	3	8	1	2	1	-	-
Mazarrón	58	16	13	7	5	2	3	3	4	2	-	2	1
Molina de Segura	260	32	39	28	23	13	42	40	27	9	4	3	-
Moratalla	36	8	7	1	3	-	6	4	7	-	-	-	-
Mula	58	12	15	11	6	3	4	5	-	-	2	-	-
Murcia	1.433	315	239	150	108	82	219	181	96	27	6	8	2
Ojós	-	-	-	-	-	-	-	-	-	-	-	-	-
Pliego	7	2	3	2	-	-	-	-	-	-	-	-	-
Puerto-Lumbreras	46	7	13	6	7	3	6	3	-	1	-	-	-
Ricote	8	2	1	1	4	-	-	-	-	-	-	-	-
San Javier	52	4	9	7	12	3	8	7	2	-	-	-	-
S. Pedro Pinatar	88	17	21	9	4	13	7	16	1	-	-	-	-
Santomera	55	17	8	4	2	4	6	8	5	1	-	-	-
Torre-Pacheco	69	17	18	10	1	5	5	6	6	1	-	-	-
Torres de Cotillas	94	20	20	11	9	2	4	13	10	3	1	1	-
Totana	124	40	27	16	6	11	9	11	2	1	1	-	-
Ulea	3	-	-	2	-	-	1	-	-	-	-	-	-
Unión (La)	44	9	8	6	7	1	7	3	3	-	-	-	-
Villanueva	7	2	1	3	-	-	1	-	-	-	-	-	-
Yecla	394	51	51	31	38	26	62	67	61	5	2	-	-
TOTAL	4.814	1.012	855	558	404	284	636	561	354	91	30	24	5

II.8.E. EMPRESAS CENSADAS SEGUN ACTIVIDAD PRINCIPAL Y NIVEL DE EMPLEO POR MUNICIPIOS. PRODUCCION Y DISTRIBUCION DE ENERGIA ELECTRICA.

ACTIVIDAD PRINCIPAL	TOTAL	De 0 y 1 trabaj.	De 2 trabaj.	De 3 trabaj.	De 4 trabaj.	De 5 trabaj.	De 6 a 9 trabaj.	De 10 a 19 trabaj.	De 20 a 49 trabaj.	De 50 a 99 trabaj.	De 100 a 199 trabaj.	De 200 a 499 trabaj.	De 500 y más trabaj.
Abanilla	-	-	-	-	-	-	-	-	-	-	-	-	-
Abarán	-	-	-	-	-	-	-	-	-	-	-	-	-
Aguilas	-	-	-	-	-	-	-	-	-	-	-	-	-
Albudeite	-	-	-	-	-	-	-	-	-	-	-	-	-
Alcantarilla	-	-	-	-	-	-	-	-	-	-	-	-	-
Alcázares (Los)	-	-	-	-	-	-	-	-	-	-	-	-	-
Aledo	-	-	-	-	-	-	-	-	-	-	-	-	-
Alguazas	-	-	-	-	-	-	-	-	-	-	-	-	-
Alhama de Murcia	1	1	-	-	-	-	-	-	-	-	-	-	-
Archena	-	-	-	-	-	-	-	-	-	-	-	-	-
Beniel	-	-	-	-	-	-	-	-	-	-	-	-	-
Blanca	1	-	-	-	-	-	-	1	-	-	-	-	-
Bullas	-	-	-	-	-	-	-	-	-	-	-	-	-
Calasparra	-	-	-	-	-	-	-	-	-	-	-	-	-
Campos del Río	-	-	-	-	-	-	-	-	-	-	-	-	-
Caravaca	1	-	-	-	-	-	1	-	-	-	-	-	-
Cartagena	1	-	-	-	-	-	-	1	-	-	-	-	-
Cehegín	-	-	-	-	-	-	-	-	-	-	-	-	-
Ceutí	-	-	-	-	-	-	-	-	-	-	-	-	-
Cieza	-	-	-	-	-	-	-	-	-	-	-	-	-
Fortuna	-	-	-	-	-	-	-	-	-	-	-	-	-
Fuente-Alamo	-	-	-	-	-	-	-	-	-	-	-	-	-
Jumilla	-	-	-	-	-	-	-	-	-	-	-	-	-
Librilla	-	-	-	-	-	-	-	-	-	-	-	-	-
Lorca	2	-	-	-	1	-	-	1	-	-	-	-	-
Lorquí	-	-	-	-	-	-	-	-	-	-	-	-	-
Mazarrón	-	-	-	-	-	-	-	-	-	-	-	-	-
Molina de Segura	-	-	-	-	-	-	-	-	-	-	-	-	-
Moratalla	-	-	-	-	-	-	-	-	-	-	-	-	-
Mula	-	-	-	-	-	-	-	-	-	-	-	-	-
Murcia	3	-	-	-	-	-	1	1	-	-	-	1	-
Ojós	-	-	-	-	-	-	-	-	-	-	-	-	-
Pliego	1	-	-	1	-	-	-	-	-	-	-	-	-
Puerto-Lumbreras	-	-	-	-	-	-	-	-	-	-	-	-	-
Ricote	-	-	-	-	-	-	-	-	-	-	-	-	-
San Javier	-	-	-	-	-	-	-	-	-	-	-	-	-
S. Pedro Pinatar	1	-	-	-	-	-	1	-	-	-	-	-	-
Santomera	-	-	-	-	-	-	-	-	-	-	-	-	-
Torre-Pacheco	-	-	-	-	-	-	-	-	-	-	-	-	-
Torres de Cotillas	-	-	-	-	-	-	-	-	-	-	-	-	-
Totana	-	-	-	-	-	-	-	-	-	-	-	-	-
Ulea	-	-	-	-	-	-	-	-	-	-	-	-	-
Unión (La)	-	-	-	-	-	-	-	-	-	-	-	-	-
Villanueva	-	-	-	-	-	-	-	-	-	-	-	-	-
Yecla	-	-	-	-	-	-	-	-	-	-	-	-	-
TOTAL	11	1	-	1	1	-	3	4	-	-	-	1	-

II.8.F. EMPRESAS CENSADAS SEGUN ACTIVIDAD PRINCIPAL Y NIVEL DE EMPLEO POR MUNICIPIOS. CONSTRUCCION.

ACTIVIDAD PRINCIPAL	TOTAL	De 0 y 1 trabaj.	De 2 trabaj.	De 3 trabaj.	De 4 trabaj.	De 5 trabaj.	De 6 a 9 trabaj.	De 10 a 19 trabaj.	De 20 a 49 trabaj.	De 50 a 99 trabaj.	De 100 a 199 trabaj.	De 200 a 499 trabaj.	De 500 y más trabaj.
Abanilla	5	1	1	1	-	1	1	-	-	-	-	-	-
Abarán	6	2	-	1	1	-	1	1	-	-	-	-	-
Aguilas	13	2	2	6	2	-	1	-	-	-	-	-	-
Albudeite	-	-	-	-	-	-	-	-	-	-	-	-	-
Alcantarilla	12	4	1	1	-	1	1	3	1	-	-	-	-
Alcázares (Los)	8	-	-	-	-	3	2	1	2	-	-	-	-
Aledo	1	1	-	-	-	-	-	-	-	-	-	-	-
Alguazas	2	1	1	-	-	-	-	-	-	-	-	-	-
Alhama de Murcia	3	1	-	-	1	-	-	1	-	-	-	-	-
Archena	8	3	3	1	-	-	-	1	-	-	-	-	-
Beniel	7	2	1	-	1	1	1	1	-	-	-	-	-
Blanca	1	-	1	-	-	-	-	-	-	-	-	-	-
Bullas	10	-	2	-	2	-	1	1	2	2	-	-	-
Calasparra	3	1	1	-	1	-	-	-	-	-	-	-	-
Campos del Río	1	1	-	-	-	-	-	-	-	-	-	-	-
Caravaca	11	5	-	2	1	-	-	3	-	-	-	-	-
Cartagena	125	24	20	9	7	7	24	15	14	3	1	1	-
Cehegín	5	-	3	-	-	1	-	1	-	-	-	-	-
Ceutí	2	-	1	-	1	-	-	-	-	-	-	-	-
Cieza	24	7	1	3	1	1	5	5	1	-	-	-	-
Fortuna	1	1	-	-	-	-	-	-	-	-	-	-	-
Fuente-Alamo	5	-	1	-	2	-	-	1	1	-	-	-	-
Jumilla	2	-	1	-	-	-	-	1	-	-	-	-	-
Librilla	-	-	-	-	-	-	-	-	-	-	-	-	-
Lorca	18	9	3	-	-	-	2	1	3	-	-	-	-
Lorquí	-	-	-	-	-	-	-	-	-	-	-	-	-
Mazarrón	15	8	1	2	-	2	-	1	1	-	-	-	-
Molina de Segura	22	2	2	6	2	2	4	3	1	-	-	-	-
Moratalla	1	-	-	-	1	-	-	-	-	-	-	-	-
Mula	3	1	1	-	-	-	-	1	-	-	-	-	-
Murcia	234	47	30	29	22	14	42	29	19	2	-	-	-
Ojós	-	-	-	-	-	-	-	-	-	-	-	-	-
Pliego	3	1	1	1	-	-	-	-	-	-	-	-	-
Puerto-Lumbreras	4	-	2	1	1	-	-	-	-	-	-	-	-
Ricote	1	1	-	-	-	-	-	-	-	-	-	-	-
San Javier	18	6	-	1	2	1	3	2	2	1	-	-	-
S. Pedro Pinatar	20	4	5	1	2	2	1	5	-	-	-	-	-
Santomera	5	2	-	1	-	-	-	1	1	-	-	-	-
Torre-Pacheco	7	1	4	-	1	-	-	1	-	-	-	-	-
Torres de Cotillas	9	2	3	1	-	-	-	2	-	1	-	-	-
Totana	7	1	1	-	1	2	2	-	-	-	-	-	-
Ulea	1	-	-	-	-	1	-	-	-	-	-	-	-
Unión (La)	6	-	-	2	-	2	1	-	1	-	-	-	-
Villanueva	-	-	-	-	-	-	-	-	-	-	-	-	-
Yecla	22	8	2	3	1	2	4	2	-	-	-	-	-
TOTAL	651	149	95	72	53	43	96	83	49	9	1	1	-

II.8.G1. EMPRESAS CENSADAS SEGUN ACTIVIDAD PRINCIPAL Y NIVEL DE EMPLEO POR MUNICIPIOS. REPARACION DE VEHICULOS DE MOTOR, MOTOCICLETAS, ARTICULOS PERSONALES Y DE USO DOMESTICO.

ACTIVIDAD PRINCIPAL	TOTAL	De 0 y 1 trabaj.	De 2 trabaj.	De 3 trabaj.	De 4 trabaj.	De 5 trabaj.	De 6 a 9 trabaj.	De 10 a 19 trabaj.	De 20 a 49 trabaj.	De 50 a 99 trabaj.	De 100 a 199 trabaj.	De 200 a 499 trabaj.	De 500 y más trabaj.
Abanilla	12	7	1	2	1	-	1	-	-	-	-	-	-
Abarán	18	7	7	3	1	-	-	-	-	-	-	-	-
Aguilas	38	11	10	6	2	4	3	1	1	-	-	-	-
Albudeite	-	-	-	-	-	-	-	-	-	-	-	-	-
Alcantarilla	55	25	11	7	2	2	4	2	2	-	-	-	-
Alcázares (Los)	13	5	3	2	2	-	1	-	-	-	-	-	-
Aledo	1	1	-	-	-	-	-	-	-	-	-	-	-
Alguazas	12	3	5	1	2	1	-	-	-	-	-	-	-
Alhama de Murcia	35	17	5	3	3	3	2	2	-	-	-	-	-
Archena	33	13	13	6	-	-	-	1	-	-	-	-	-
Beniel	18	9	4	2	1	-	2	-	-	-	-	-	-
Blanca	10	7	3	-	-	-	-	-	-	-	-	-	-
Bullas	13	3	3	2	2	-	2	1	-	-	-	-	-
Calasparra	21	10	5	1	1	2	1	1	-	-	-	-	-
Campos del Río	5	3	2	-	-	-	-	-	-	-	-	-	-
Caravaca	58	23	16	2	2	1	11	2	1	-	-	-	-
Cartagena	281	84	57	47	12	21	37	15	7	1	-	-	-
Cehegín	24	6	8	4	2	3	1	-	-	-	-	-	-
Ceutí	11	6	3	1	1	-	-	-	-	-	-	-	-
Cieza	63	21	19	7	6	3	3	2	2	-	-	-	-
Fortuna	9	6	1	1	1	-	-	-	-	-	-	-	-
Fuente-Alamo	28	10	10	3	4	1	-	-	-	-	-	-	-
Jumilla	46	11	13	8	6	-	7	1	-	-	-	-	-
Librilla	7	5	1	-	-	-	-	1	-	-	-	-	-
Lorca	168	61	44	19	10	1	15	8	10	-	-	-	-
Lorquí	14	7	1	3	1	-	1	1	-	-	-	-	-
Mazarrón	36	13	13	4	3	1	1	1	-	-	-	-	-
Molina de Segura	61	16	8	8	8	4	12	4	-	1	-	-	-
Moratalla	13	9	4	-	-	-	-	-	-	-	-	-	-
Mula	26	11	2	4	2	3	3	-	1	-	-	-	-
Murcia	684	259	147	77	49	34	60	32	20	3	2	1	-
Ojós	-	-	-	-	-	-	-	-	-	-	-	-	-
Pliego	6	5	1	-	-	-	-	-	-	-	-	-	-
Puerto-Lumbreras	26	8	4	6	3	1	2	1	1	-	-	-	-
Ricote	1	1	-	-	-	-	-	-	-	-	-	-	-
San Javier	31	4	9	4	4	-	6	4	-	-	-	-	-
S. Pedro Pinatar	26	7	7	2	2	1	3	2	2	-	-	-	-
Santomera	18	8	5	1	1	-	2	1	-	-	-	-	-
Torre-Pacheco	41	17	10	4	-	4	5	1	-	-	-	-	-
Torres de Cotillas	29	15	4	2	4	1	-	2	1	-	-	-	-
Totana	43	17	14	3	4	1	4	-	-	-	-	-	-
Ulea	-	-	-	-	-	-	-	-	-	-	-	-	-
Unión (La)	25	6	4	5	1	1	2	6	-	-	-	-	-
Villanueva	3	2	1	-	-	-	-	-	-	-	-	-	-
Yecla	56	21	10	6	3	3	10	2	1	-	-	-	-
TOTAL	2.118	780	488	256	146	96	201	94	49	5	2	1	-

II.8.G2. EMPRESAS CENSADAS SEGUN ACTIVIDAD PRINCIPAL Y NIVEL DE EMPLEO POR MUNICIPIOS. COMERCIO AL POR MAYOR.

ACTIVIDAD PRINCIPAL	TOTAL	De 0 y 1 trabaj.	De 2 trabaj.	De 3 trabaj.	De 4 trabaj.	De 5 trabaj.	De 6 a 9 trabaj.	De 10 a 19 trabaj.	De 20 a 49 trabaj.	De 50 a 99 trabaj.	De 100 a 199 trabaj.	De 200 a 499 trabaj.	De 500 y más trabaj.
Abanilla	2	1	1	-	-	-	-	-	-	-	-	-	-
Abarán	27	8	3	1	-	-	1	3	5	4	1	1	-
Aguilas	40	8	7	2	2	5	4	2	3	3	2	2	-
Albudeite	-	-	-	-	-	-	-	-	-	-	-	-	-
Alcantarilla	54	13	11	2	8	2	7	10	1	-	-	-	-
Alcázares (Los)	5	-	1	-	-	-	2	1	1	-	-	-	-
Aledo	1	-	-	1	-	-	-	-	-	-	-	-	-
Alguazas	8	4	1	2	1	-	-	-	-	-	-	-	-
Alhama de Murcia	27	9	6	6	3	1	1	1	-	-	-	-	-
Archena	17	4	6	2	1	2	-	2	-	-	-	-	-
Beniel	22	-	5	-	3	3	4	1	3	1	2	-	-
Blanca	22	1	2	3	6	3	3	2	2	-	-	-	-
Bullas	13	3	5	2	1	-	-	1	1	-	-	-	-
Calasparra	30	22	1	1	1	3	1	-	1	-	-	-	-
Campos del Río	1	1	-	-	-	-	-	-	-	-	-	-	-
Caravaca	45	17	7	4	6	3	4	4	-	-	-	-	-
Cartagena	237	48	44	29	19	14	48	20	12	3	-	-	-
Cehegín	30	15	7	3	2	1	2	-	-	-	-	-	-
Ceutí	9	3	2	2	-	1	-	1	-	-	-	-	-
Cieza	52	14	20	3	6	1	1	6	-	1	-	-	-
Fortuna	5	3	-	-	-	1	1	-	-	-	-	-	-
Fuente-Alamo	15	5	5	1	1	2	1	-	-	-	-	-	-
Jumilla	31	11	5	7	-	2	4	2	-	-	-	-	-
Librilla	7	2	2	2	-	-	-	-	-	-	1	-	-
Lorca	174	48	33	22	20	15	19	11	5	1	-	-	-
Lorquí	8	3	1	-	2	2	-	-	-	-	-	-	-
Mazarrón	34	4	7	4	3	2	4	5	1	1	-	-	3
Molina de Segura	87	18	22	17	12	3	4	6	4	1	-	-	-
Moratalla	11	5	4	1	-	1	-	-	-	-	-	-	-
Mula	26	8	8	2	1	1	4	2	-	-	-	-	-
Murcia	983	190	171	161	85	79	138	94	42	17	3	3	-
Ojós	-	-	-	-	-	-	-	-	-	-	-	-	-
Pliego	4	1	-	1	-	1	1	-	-	-	-	-	-
Puerto-Lumbreras	23	9	6	2	-	1	3	2	-	-	-	-	-
Ricote	3	-	-	-	-	-	1	2	-	-	-	-	-
San Javier	29	10	1	1	6	-	4	4	2	1	-	-	-
S. Pedro Pinatar	28	7	5	2	-	2	3	7	2	-	-	-	-
Santomera	19	4	4	-	1	3	4	2	-	-	-	-	1
Torre-Pacheco	43	9	7	5	4	2	6	4	3	2	-	1	-
Torres de Cotillas	17	8	4	2	-	2	1	-	-	-	-	-	-
Totana	42	13	5	6	5	3	4	2	3	1	-	-	-
Ulea	11	1	1	2	2	-	-	4	-	1	-	-	-
Unión (La)	10	3	1	2	-	3	1	-	-	-	-	-	-
Villanueva	3	1	-	1	-	-	1	-	-	-	-	-	-
Yecla	57	12	13	6	3	8	9	5	1	-	-	-	-
TOTAL	2.312	546	434	310	204	172	291	206	92	37	9	7	4

II.8.G3. EMPRESAS CENSADAS SEGUN ACTIVIDAD PRINCIPAL Y NIVEL DE EMPLEO POR MUNICIPIOS. COMERCIO AL POR MENOR.

ACTIVIDAD PRINCIPAL	TOTAL	De 0 y 1 trabaj.	De 2 trabaj.	De 3 trabaj.	De 4 trabaj.	De 5 trabaj.	De 6 a 9 trabaj.	De 10 a 19 trabaj.	De 20 a 49 trabaj.	De 50 a 99 trabaj.	De 100 a 199 trabaj.	De 200 a 499 trabaj.	De 500 y más trabaj.
Abanilla	72	61	7	3	1	-	-	-	-	-	-	-	-
Abarán	132	100	17	6	4	2	2	1	-	-	-	-	-
Aguilas	333	191	74	38	8	10	8	4	-	-	-	-	-
Albudeite	11	10	1	-	-	-	-	-	-	-	-	-	-
Alcantarilla	353	266	48	18	8	4	3	4	2	-	-	-	-
Alcázares (Los)	78	53	16	3	4	1	1	-	-	-	-	-	-
Aledo	8	3	3	1	-	-	1	-	-	-	-	-	-
Alguazas	73	49	17	4	2	1	-	-	-	-	-	-	-
Alhama de Murcia	199	148	34	12	2	-	1	2	-	-	-	-	-
Archena	173	120	31	7	7	5	2	1	-	-	-	-	-
Beniel	86	63	12	4	2	1	2	2	-	-	-	-	-
Blanca	83	63	16	2	1	-	1	-	-	-	-	-	-
Bullas	115	77	27	7	1	2	1	-	-	-	-	-	-
Calasparra	137	101	20	7	1	3	5	-	-	-	-	-	-
Campos del Río	23	20	2	1	-	-	-	-	-	-	-	-	-
Caravaca	280	201	52	13	5	1	6	2	-	-	-	-	-
Cartagena	2.065	1.257	413	164	74	48	65	35	8	-	1	-	-
Cehegín	183	151	21	4	3	-	2	1	1	-	-	-	-
Ceutí	70	46	20	2	1	1	-	-	-	-	-	-	-
Cieza	377	279	62	14	12	5	2	1	1	1	-	-	-
Fortuna	63	47	10	5	-	1	-	-	-	-	-	-	-
Fuente-Alamo	106	81	16	5	1	-	2	1	-	-	-	-	-
Jumilla	250	156	58	14	14	3	4	1	-	-	-	-	-
Librilla	43	38	3	1	1	-	-	-	-	-	-	-	-
Lorca	780	517	150	46	22	22	13	5	3	2	-	-	-
Lorquí	60	39	16	4	1	-	-	-	-	-	-	-	-
Mazarrón	196	145	27	8	4	4	6	1	1	-	-	-	-
Molina de Segura	395	235	99	31	13	3	11	2	1	-	-	-	-
Moratalla	112	90	18	2	2	-	-	-	-	-	-	-	-
Mula	172	118	30	13	3	2	5	1	-	-	-	-	-
Murcia	3.804	2.239	851	307	142	72	119	56	15	3	-	-	-
Ojós	7	5	2	-	-	-	-	-	-	-	-	-	-
Pliego	36	24	9	2	1	-	-	-	-	-	-	-	-
Puerto-Lumbreras	136	106	16	5	5	3	-	1	-	-	-	-	-
Ricote	13	9	2	2	-	-	-	-	-	-	-	-	-
San Javier	196	112	50	13	8	3	8	1	1	-	-	-	-
S. Pedro Pinatar	184	85	58	19	4	9	6	1	2	-	-	-	-
Santomera	99	80	9	4	2	2	1	1	-	-	-	-	-
Torre-Pacheco	198	122	44	16	7	2	5	1	1	-	-	-	-
Torres de Cotillas	145	98	32	7	4	1	3	-	-	-	-	-	-
Totana	263	189	49	14	3	4	3	1	-	-	-	-	-
Ulea	9	8	-	1	-	-	-	-	-	-	-	-	-
Unión (La)	161	109	29	12	1	3	5	2	-	-	-	-	-
Villanueva	17	14	3	-	-	-	-	-	-	-	-	-	-
Yecla	374	238	63	28	16	10	10	8	-	1	-	-	-
TOTAL	12.670	8.163	2.537	869	390	228	303	136	36	7	1	-	-

II.8.H. EMPRESAS CENSADAS SEGUN ACTIVIDAD PRINCIPAL Y NIVEL DE EMPLEO POR MUNICIPIOS. HOTELES Y RESTAURANTES.

ACTIVIDAD PRINCIPAL	TOTAL	De 0 y 1 trabaj.	De 2 trabaj.	De 3 trabaj.	De 4 trabaj.	De 5 trabaj.	De 6 a 9 trabaj.	De 10 a 19 trabaj.	De 20 a 49 trabaj.	De 50 a 99 trabaj.	De 100 a 199 trabaj.	De 200 a 499 trabaj.	De 500 y más trabaj.
Abanilla	42	25	12	1	1	1	2	-	-	-	-	-	-
Abarán	46	24	12	7	1	-	1	1	-	-	-	-	-
Aguilas	135	64	35	16	9	2	6	3	-	-	-	-	-
Albudeite	10	10	-	-	-	-	-	-	-	-	-	-	-
Alcantarilla	118	87	18	4	2	2	4	1	-	-	-	-	-
Alcázares (Los)	37	22	8	2	1	2	1	1	-	-	-	-	-
Aledo	8	4	3	-	-	-	1	-	-	-	-	-	-
Alguazas	29	19	10	-	-	-	-	-	-	-	-	-	-
Alhama de Murcia	73	40	24	4	4	-	1	-	-	-	-	-	-
Archena	67	43	18	3	1	-	1	-	-	-	1	-	-
Beniel	39	25	11	1	1	1	-	-	-	-	-	-	-
Blanca	33	25	4	1	2	-	1	-	-	-	-	-	-
Bullas	43	18	17	4	2	1	1	-	-	-	-	-	-
Calasparra	38	12	11	7	3	2	3	-	-	-	-	-	-
Campos del Río	14	14	-	-	-	-	-	-	-	-	-	-	-
Caravaca	100	65	16	9	4	4	2	-	-	-	-	-	-
Cartagena	620	280	161	62	31	24	37	22	2	1	-	-	-
Cehegín	73	56	10	2	4	-	1	-	-	-	-	-	-
Ceutí	26	9	12	4	-	1	-	-	-	-	-	-	-
Cieza	103	43	34	12	7	3	3	1	-	-	-	-	-
Fortuna	34	15	10	4	1	1	-	2	1	-	-	-	-
Fuente-Alamo	31	14	12	4	1	-	-	-	-	-	-	-	-
Jumilla	76	23	30	15	4	-	2	2	-	-	-	-	-
Librilla	14	12	2	-	-	-	-	-	-	-	-	-	-
Lorca	324	188	78	26	14	5	10	2	1	-	-	-	-
Lorquí	31	16	11	2	2	-	-	-	-	-	-	-	-
Mazarrón	115	62	28	13	7	1	2	1	1	-	-	-	-
Molina de Segura	175	76	65	19	5	3	6	-	1	-	-	-	-
Moratalla	51	31	16	3	1	-	-	-	-	-	-	-	-
Mula	68	20	28	10	7	-	3	-	-	-	-	-	-
Murcia	1.389	677	323	147	85	42	72	30	8	1	3	1	-
Ojós	3	3	-	-	-	-	-	-	-	-	-	-	-
Pliego	12	4	6	1	-	1	-	-	-	-	-	-	-
Puerto-Lumbreras	44	18	11	6	2	2	3	2	-	-	-	-	-
Ricote	8	3	4	-	-	-	1	-	-	-	-	-	-
San Javier	103	35	33	13	12	3	5	2	-	-	-	-	-
S. Pedro Pinatar	88	25	27	15	10	1	7	3	-	-	-	-	-
Santomera	35	20	7	2	2	3	1	-	-	-	-	-	-
Torre-Pacheco	63	38	14	5	2	3	-	1	-	-	-	-	-
Torres de Cotillas	70	44	19	4	2	1	-	-	-	-	-	-	-
Totana	85	42	25	13	3	-	2	-	-	-	-	-	-
Ulea	5	3	1	-	1	-	-	-	-	-	-	-	-
Unión (La)	44	28	9	2	2	2	1	-	-	-	-	-	-
Villanueva	8	8	-	-	-	-	-	-	-	-	-	-	-
Yecla	101	53	27	9	7	1	3	1	-	-	-	-	-
TOTAL	4.631	2.343	1.202	452	243	112	183	75	14	2	4	1	-

II.8.I. EMPRESAS CENSADAS SEGUN ACTIVIDAD PRINCIPAL Y NIVEL DE EMPLEO POR MUNICIPIOS. TRANSPORTE, ALMACENAMIENTO Y COMUNICACIONES.

ACTIVIDAD PRINCIPAL	TOTAL	De 0 y 1 trabaj.	De 2 trabaj.	De 3 trabaj.	De 4 trabaj.	De 5 trabaj.	De 6 a 9 trabaj.	De 10 a 19 trabaj.	De 20 a 49 trabaj.	De 50 a 99 trabaj.	De 100 a 199 trabaj.	De 200 a 499 trabaj.	De 500 y más trabaj.
Abanilla	2	-	-	-	-	1	-	1	-	-	-	-	-
Abarán	8	3	2	1	-	-	1	1	-	-	-	-	-
Aguilas	5	1	2	1	-	-	1	-	-	-	-	-	-
Albudeite	-	-	-	-	-	-	-	-	-	-	-	-	-
Alcantarilla	8	1	2	1	1	1	1	1	-	-	-	-	-
Alcázares (Los)	3	-	1	-	-	1	1	-	-	-	-	-	-
Aledo	1	-	-	-	-	-	1	-	-	-	-	-	-
Alguazas	1	1	-	-	-	-	-	-	-	-	-	-	-
Alhama de Murcia	5	1	3	1	-	-	-	-	-	-	-	-	-
Archena	7	3	-	2	2	-	-	-	-	-	-	-	-
Beniel	-	-	-	-	-	-	-	-	-	-	-	-	-
Blanca	6	1	-	1	1	2	1	-	-	-	-	-	-
Bullas	1	-	-	-	1	-	-	-	-	-	-	-	-
Calasparra	-	-	-	-	-	-	-	-	-	-	-	-	-
Campos del Río	-	-	-	-	-	-	-	-	-	-	-	-	-
Caravaca	12	5	1	-	1	-	3	2	-	-	-	-	-
Cartagena	84	16	8	9	6	6	13	13	10	3	-	-	-
Cehegín	8	2	2	3	1	-	-	-	-	-	-	-	-
Ceutí	-	-	-	-	-	-	-	-	-	-	-	-	-
Cieza	24	14	3	1	1	-	2	2	1	-	-	-	-
Fortuna	1	1	-	-	-	-	-	-	-	-	-	-	-
Fuente-Alamo	2	2	-	-	-	-	-	-	-	-	-	-	-
Jumilla	6	2	-	1	-	-	2	-	1	-	-	-	-
Librilla	-	-	-	-	-	-	-	-	-	-	-	-	-
Lorca	22	4	4	2	1	2	4	2	3	-	-	-	-
Lorquí	4	1	1	-	-	-	-	1	1	-	-	-	-
Mazarrón	5	1	2	-	-	-	1	1	-	-	-	-	-
Molina de Segura	25	-	5	9	-	2	4	1	3	1	-	-	-
Moratalla	2	1	-	-	-	-	-	-	1	-	-	-	-
Mula	4	2	1	-	-	1	-	-	-	-	-	-	-
Murcia	113	17	12	12	8	8	21	19	11	4	1	-	-
Ojós	-	-	-	-	-	-	-	-	-	-	-	-	-
Pliego	-	-	-	-	-	-	-	-	-	-	-	-	-
Puerto-Lumbreras	4	1	-	-	1	-	1	1	-	-	-	-	-
Ricote	-	-	-	-	-	-	-	-	-	-	-	-	-
San Javier	7	4	2	1	-	-	-	-	-	-	-	-	-
S. Pedro Pinatar	7	1	1	1	-	1	2	-	1	-	-	-	-
Santomera	-	-	-	-	-	-	-	-	-	-	-	-	-
Torre-Pacheco	6	-	2	-	1	1	1	1	-	-	-	-	-
Torres de Cotillas	2	2	-	-	-	-	-	-	-	-	-	-	-
Totana	11	6	1	-	1	-	2	1	-	-	-	-	-
Ulea	-	-	-	-	-	-	-	-	-	-	-	-	-
Unión (La)	4	-	1	-	1	-	-	-	1	1	-	-	-
Villanueva	-	-	-	-	-	-	-	-	-	-	-	-	-
Yecla	9	2	-	-	1	-	1	3	1	1	-	-	-
TOTAL	409	95	56	46	28	26	63	50	34	10	1	-	-

II.8.J. EMPRESAS CENSADAS SEGUN ACTIVIDAD PRINCIPAL Y NIVEL DE EMPLEO POR MUNICIPIOS. INTERMEDIACION FINANCIERA.

ACTIVIDAD PRINCIPAL	TOTAL	De 0 y 1 trabaj.	De 2 trabaj.	De 3 trabaj.	De 4 trabaj.	De 5 trabaj.	De 6 a 9 trabaj.	De 10 a 19 trabaj.	De 20 a 49 trabaj.	De 50 a 99 trabaj.	De 100 a 199 trabaj.	De 200 a 499 trabaj.	De 500 y más trabaj.
Abanilla	-	-	-	-	-	-	-	-	-	-	-	-	-
Abarán	1	1	-	-	-	-	-	-	-	-	-	-	-
Aguilas	5	3	1	-	-	-	1	-	-	-	-	-	-
Albudeite	-	-	-	-	-	-	-	-	-	-	-	-	-
Alcantarilla	7	4	3	-	-	-	-	-	-	-	-	-	-
Alcázares (Los)	1	-	1	-	-	-	-	-	-	-	-	-	-
Aledo	-	-	-	-	-	-	-	-	-	-	-	-	-
Alguazas	5	4	-	-	-	-	-	1	-	-	-	-	-
Alhama de Murcia	7	5	1	-	1	-	-	-	-	-	-	-	-
Archena	-	-	-	-	-	-	-	-	-	-	-	-	-
Beniel	2	1	-	1	-	-	-	-	-	-	-	-	-
Blanca	1	1	-	-	-	-	-	-	-	-	-	-	-
Bullas	1	1	-	-	-	-	-	-	-	-	-	-	-
Calasparra	2	2	-	-	-	-	-	-	-	-	-	-	-
Campos del Río	-	-	-	-	-	-	-	-	-	-	-	-	-
Caravaca	6	4	1	-	-	-	1	-	-	-	-	-	-
Cartagena	43	16	8	9	5	1	4	-	-	-	-	-	-
Cehégín	2	2	-	-	-	-	-	-	-	-	-	-	-
Ceutí	1	1	-	-	-	-	-	-	-	-	-	-	-
Cieza	5	3	1	1	-	-	-	-	-	-	-	-	-
Fortuna	-	-	-	-	-	-	-	-	-	-	-	-	-
Fuente-Alamo	3	2	-	-	-	-	1	-	-	-	-	-	-
Jumilla	6	3	1	1	1	-	-	-	-	-	-	-	-
Librilla	-	-	-	-	-	-	-	-	-	-	-	-	-
Lorca	21	9	3	5	-	1	3	-	-	-	-	-	-
Lorquí	-	-	-	-	-	-	-	-	-	-	-	-	-
Mazarrón	5	3	1	-	-	1	-	-	-	-	-	-	-
Molina de Segura	9	4	2	2	-	-	-	1	-	-	-	-	-
Moratalla	-	-	-	-	-	-	-	-	-	-	-	-	-
Mula	4	2	2	-	-	-	-	-	-	-	-	-	-
Murcia	111	38	20	19	9	7	10	2	2	-	2	1	1
Ojós	-	-	-	-	-	-	-	-	-	-	-	-	-
Pliego	2	1	-	-	-	1	-	-	-	-	-	-	-
Puerto-Lumbreras	1	-	1	-	-	-	-	-	-	-	-	-	-
Ricote	-	-	-	-	-	-	-	-	-	-	-	-	-
San Javier	4	4	-	-	-	-	-	-	-	-	-	-	-
S. Pedro Pinatar	4	1	1	1	-	-	1	-	-	-	-	-	-
Santomera	2	2	-	-	-	-	-	-	-	-	-	-	-
Torre-Pacheco	6	5	1	-	-	-	-	-	-	-	-	-	-
Torres de Cotillas	3	2	-	1	-	-	-	-	-	-	-	-	-
Totana	7	4	1	-	2	-	-	-	-	-	-	-	-
Ulea	-	-	-	-	-	-	-	-	-	-	-	-	-
Unión (La)	1	1	-	-	-	-	-	-	-	-	-	-	-
Villanueva	-	-	-	-	-	-	-	-	-	-	-	-	-
Yecla	10	4	2	3	-	1	-	-	-	-	-	-	-
TOTAL	288	133	51	43	18	12	21	4	2	-	2	1	1

II.8.K. EMPRESAS CENSADAS SEGUN ACTIVIDAD PRINCIPAL Y NIVEL DE EMPLEO POR MUNICIPIOS. ACTIVIDADES INMOBILIARIAS Y DE ALQUILER; SERVICIOS EMPRESARIALES.

ACTIVIDAD PRINCIPAL	TOTAL	De 0 y 1 trabaj.	De 2 trabaj.	De 3 trabaj.	De 4 trabaj.	De 5 trabaj.	De 6 a 9 trabaj.	De 10 a 19 trabaj.	De 20 a 49 trabaj.	De 50 a 99 trabaj.	De 100 a 199 trabaj.	De 200 a 499 trabaj.	De 500 y más trabaj.
Abanilla	4	3	-	1	-	-	-	-	-	-	-	-	-
Abarán	11	8	1	-	1	1	-	-	-	-	-	-	-
Aguilas	48	15	13	10	4	5	-	-	1	-	-	-	-
Albudeite	1	1	-	-	-	-	-	-	-	-	-	-	-
Alcantarilla	49	20	10	6	3	1	8	-	1	-	-	-	-
Alcázares (Los)	13	11	-	1	-	-	-	1	-	-	-	-	-
Aledo	1	-	-	1	-	-	-	-	-	-	-	-	-
Alguazas	8	4	2	1	1	-	-	-	-	-	-	-	-
Alhama de Murcia	15	6	4	1	1	2	1	-	-	-	-	-	-
Archena	20	12	1	5	2	-	-	-	-	-	-	-	-
Beniel	9	5	3	-	1	-	-	-	-	-	-	-	-
Blanca	3	1	1	-	1	-	-	-	-	-	-	-	-
Bullas	15	7	2	4	1	-	-	1	-	-	-	-	-
Calasparra	10	5	2	2	-	1	-	-	-	-	-	-	-
Campos del Río	2	2	-	-	-	-	-	-	-	-	-	-	-
Caravaca	27	18	2	1	2	2	2	-	-	-	-	-	-
Cartagena	390	149	84	47	32	20	30	16	11	1	-	-	-
Cehegín	15	10	2	3	-	-	-	-	-	-	-	-	-
Ceutí	8	4	3	1	-	-	-	-	-	-	-	-	-
Cieza	43	21	11	2	-	1	4	3	1	-	-	-	-
Fortuna	5	4	1	-	-	-	-	-	-	-	-	-	-
Fuente-Alamo	10	6	2	-	1	1	-	-	-	-	-	-	-
Jumilla	27	13	5	-	1	1	3	3	-	-	1	-	-
Librilla	3	1	1	-	-	-	-	1	-	-	-	-	-
Lorca	111	43	28	16	8	4	10	2	-	-	-	-	-
Lorquí	3	2	1	-	-	-	-	-	-	-	-	-	-
Mazarrón	48	24	12	5	1	2	3	1	-	-	-	-	-
Molina de Segura	67	25	12	8	6	4	5	5	2	-	-	-	-
Moratalla	6	5	1	-	-	-	-	-	-	-	-	-	-
Mula	16	7	2	1	-	2	2	2	-	-	-	-	-
Murcia	960	334	240	122	83	44	82	35	13	4	2	1	-
Ojós	-	-	-	-	-	-	-	-	-	-	-	-	-
Pliego	5	3	-	1	-	-	1	-	-	-	-	-	-
Puerto-Lumbreras	9	4	2	1	-	-	1	1	-	-	-	-	-
Ricote	-	-	-	-	-	-	-	-	-	-	-	-	-
San Javier	49	18	13	8	1	3	2	3	1	-	-	-	-
S. Pedro Pinatar	51	14	14	6	10	-	4	3	-	-	-	-	-
Santomera	12	5	1	1	1	1	3	-	-	-	-	-	-
Torre-Pacheco	26	12	4	3	2	1	3	1	-	-	-	-	-
Torres de Cotillas	23	12	5	2	1	-	2	-	1	-	-	-	-
Totana	30	14	8	4	1	1	-	2	-	-	-	-	-
Ulea	-	-	-	-	-	-	-	-	-	-	-	-	-
Unión (La)	27	11	9	3	1	1	1	-	1	-	-	-	-
Villanueva	-	-	-	-	-	-	-	-	-	-	-	-	-
Yecla	45	20	10	6	4	1	4	-	-	-	-	-	-
TOTAL	2.225	879	512	273	170	99	171	80	32	5	3	1	-

II.8.M. EMPRESAS CENSADAS SEGUN ACTIVIDAD PRINCIPAL Y NIVEL DE EMPLEO POR MUNICIPIOS. EDUCACION.

ACTIVIDAD PRINCIPAL	TOTAL	De 0 y 1 trabaj.	De 2 trabaj.	De 3 trabaj.	De 4 trabaj.	De 5 trabaj.	De 6 a 9 trabaj.	De 10 a 19 trabaj.	De 20 a 49 trabaj.	De 50 a 99 trabaj.	De 100 a 199 trabaj.	De 200 a 499 trabaj.	De 500 y más trabaj.
Abanilla	1	-	-	1	-	-	-	-	-	-	-	-	-
Abarán	4	2	-	1	-	-	-	1	-	-	-	-	-
Aguilas	3	3	-	-	-	-	-	-	-	-	-	-	-
Albudeite	-	-	-	-	-	-	-	-	-	-	-	-	-
Alcantarilla	12	4	2	1	1	-	2	2	-	-	-	-	-
Alcázares (Los)	3	1	2	-	-	-	-	-	-	-	-	-	-
Aledo	-	-	-	-	-	-	-	-	-	-	-	-	-
Alguazas	2	-	-	1	-	-	-	1	-	-	-	-	-
Alhama de Murcia	7	3	2	2	-	-	-	-	-	-	-	-	-
Archena	7	3	2	-	-	1	1	-	-	-	-	-	-
Beniel	-	-	-	-	-	-	-	-	-	-	-	-	-
Blanca	2	1	1	-	-	-	-	-	-	-	-	-	-
Bullas	1	1	-	-	-	-	-	-	-	-	-	-	-
Calasparra	3	2	-	-	-	-	1	-	-	-	-	-	-
Campos del Río	-	-	-	-	-	-	-	-	-	-	-	-	-
Caravaca	8	3	2	2	1	-	-	-	-	-	-	-	-
Cartagena	77	23	14	9	6	6	10	7	2	-	-	-	-
Cehegín	5	2	2	-	-	-	-	1	-	-	-	-	-
Ceutí	3	-	2	-	-	-	-	-	1	-	-	-	-
Cieza	11	4	4	1	-	1	-	-	1	-	-	-	-
Fortuna	3	2	-	1	-	-	-	-	-	-	-	-	-
Fuente-Alamo	1	-	1	-	-	-	-	-	-	-	-	-	-
Jumilla	5	1	1	3	-	-	-	-	-	-	-	-	-
Librilla	1	1	-	-	-	-	-	-	-	-	-	-	-
Lorca	25	13	3	2	2	-	5	-	-	-	-	-	-
Lorquí	1	1	-	-	-	-	-	-	-	-	-	-	-
Mazarrón	6	4	-	1	-	-	1	-	-	-	-	-	-
Molina de Segura	16	7	2	4	1	-	-	1	1	-	-	-	-
Moratalla	3	2	1	-	-	-	-	-	-	-	-	-	-
Mula	3	1	-	-	-	-	1	1	-	-	-	-	-
Murcia	168	47	30	24	13	9	14	22	7	1	1	-	-
Ojós	-	-	-	-	-	-	-	-	-	-	-	-	-
Pliego	1	1	-	-	-	-	-	-	-	-	-	-	-
Puerto-Lumbreras	3	2	-	1	-	-	-	-	-	-	-	-	-
Ricote	-	-	-	-	-	-	-	-	-	-	-	-	-
San Javier	3	-	2	1	-	-	-	-	-	-	-	-	-
S. Pedro Pinatar	9	4	2	2	-	-	1	-	-	-	-	-	-
Santomera	4	2	1	1	-	-	-	-	-	-	-	-	-
Torre-Pacheco	5	1	1	2	1	-	-	-	-	-	-	-	-
Torres de Cotillas	6	1	1	2	-	-	1	1	-	-	-	-	-
Totana	10	6	2	1	-	-	-	1	-	-	-	-	-
Ulea	-	-	-	-	-	-	-	-	-	-	-	-	-
Unión (La)	2	1	1	-	-	-	-	-	-	-	-	-	-
Villanueva	1	1	-	-	-	-	-	-	-	-	-	-	-
Yecla	10	3	3	2	1	-	1	-	-	-	-	-	-
TOTAL	435	153	84	65	26	17	38	38	12	1	1	-	-

II.8.N. EMPRESAS CENSADAS SEGUN ACTIVIDAD PRINCIPAL Y NIVEL DE EMPLEO POR MUNICIPIOS. ACTIVIDADES SANITARIAS Y VETERINARIAS; ASISTENCIA SOCIAL.

ACTIVIDAD PRINCIPAL	TOTAL	De 0 y 1 trabaj.	De 2 trabaj.	De 3 trabaj.	De 4 trabaj.	De 5 trabaj.	De 6 a 9 trabaj.	De 10 a 19 trabaj.	De 20 a 49 trabaj.	De 50 a 99 trabaj.	De 100 a 199 trabaj.	De 200 a 499 trabaj.	De 500 y más trabaj.
Abanilla	-	-	-	-	-	-	-	-	-	-	-	-	-
Abarán	10	5	-	3	-	-	-	2	-	-	-	-	-
Aguilas	16	9	3	2	1	-	1	-	-	-	-	-	-
Albudeite	-	-	-	-	-	-	-	-	-	-	-	-	-
Alcantarilla	34	21	6	2	1	1	2	-	-	1	-	-	-
Alcázares (Los)	2	1	1	-	-	-	-	-	-	-	-	-	-
Aledo	-	-	-	-	-	-	-	-	-	-	-	-	-
Alguazas	4	3	-	-	-	-	-	1	-	-	-	-	-
Alhama de Murcia	12	4	6	2	-	-	-	-	-	-	-	-	-
Archena	13	10	2	1	-	-	-	-	-	-	-	-	-
Beniel	7	4	1	-	1	-	1	-	-	-	-	-	-
Blanca	2	1	1	-	-	-	-	-	-	-	-	-	-
Bullas	3	2	-	1	-	-	-	-	-	-	-	-	-
Calasparra	2	2	-	-	-	-	-	-	-	-	-	-	-
Campos del Río	2	1	-	-	1	-	-	-	-	-	-	-	-
Caravaca	22	17	1	-	2	1	-	1	-	-	-	-	-
Cartagena	205	119	44	19	9	3	4	3	3	1	-	-	-
Cehegín	8	6	1	-	-	-	1	-	-	-	-	-	-
Ceutí	4	2	-	1	-	1	-	-	-	-	-	-	-
Cieza	15	8	4	2	1	-	-	-	-	-	-	-	-
Fortuna	5	4	1	-	-	-	-	-	-	-	-	-	-
Fuente-Alamo	3	1	2	-	-	-	-	-	-	-	-	-	-
Jumilla	19	13	5	-	-	-	1	-	-	-	-	-	-
Librilla	1	-	-	1	-	-	-	-	-	-	-	-	-
Lorca	71	41	16	6	4	1	1	1	1	-	-	-	-
Lorquí	3	1	1	-	-	-	1	-	-	-	-	-	-
Mazarrón	20	14	5	1	-	-	-	-	-	-	-	-	-
Molina de Segura	42	26	9	2	4	1	-	-	-	-	-	-	-
Moratalla	2	1	-	1	-	-	-	-	-	-	-	-	-
Mula	11	8	2	-	1	-	-	-	-	-	-	-	-
Murcia	472	217	128	51	41	12	12	7	2	2	-	-	-
Ojós	-	-	-	-	-	-	-	-	-	-	-	-	-
Pliego	-	-	-	-	-	-	-	-	-	-	-	-	-
Puerto-Lumbreras	5	2	2	-	1	-	-	-	-	-	-	-	-
Ricote	1	-	1	-	-	-	-	-	-	-	-	-	-
San Javier	12	9	2	-	-	1	-	-	-	-	-	-	-
S. Pedro Pinatar	25	15	7	3	-	-	-	-	-	-	-	-	-
Santomera	6	4	1	1	-	-	-	-	-	-	-	-	-
Torre-Pacheco	9	4	4	1	-	-	-	-	-	-	-	-	-
Torres de Cotillas	12	5	5	1	-	-	1	-	-	-	-	-	-
Totana	12	9	2	-	1	-	-	-	-	-	-	-	-
Ulea	-	-	-	-	-	-	-	-	-	-	-	-	-
Unión (La)	10	7	2	1	-	-	-	-	-	-	-	-	-
Villanueva	1	-	-	-	-	-	1	-	-	-	-	-	-
Yecla	18	8	5	2	3	-	-	-	-	-	-	-	-
TOTAL	1.121	604	270	104	71	21	26	15	6	4	-	-	-

II.8.O. EMPRESAS CENSADAS SEGUN ACTIVIDAD PRINCIPAL Y NIVEL DE EMPLEO POR MUNICIPIOS. OTRAS ACTIVIDADES SOCIALES Y DE SERVICIOS PRESTADOS A LA COMUNIDAD; SERVICIOS PERSONALES.

ACTIVIDAD PRINCIPAL	TOTAL	De 0 y 1 trabaj.	De 2 trabaj.	De 3 trabaj.	De 4 trabaj.	De 5 trabaj.	De 6 a 9 trabaj.	De 10 a 19 trabaj.	De 20 a 49 trabaj.	De 50 a 99 trabaj.	De 100 a 199 trabaj.	De 200 a 499 trabaj.	De 500 y más trabaj.
Abanilla	8	7	-	-	-	-	1	-	-	-	-	-	-
Abarán	29	24	3	1	1	-	-	-	-	-	-	-	-
Aguilas	50	33	9	3	1	1	3	-	-	-	-	-	-
Albudeite	3	3	-	-	-	-	-	-	-	-	-	-	-
Alcantarilla	72	59	3	4	1	1	2	2	-	-	-	-	-
Alcázares (Los)	14	9	2	-	2	-	-	1	-	-	-	-	-
Aledo	-	-	-	-	-	-	-	-	-	-	-	-	-
Alguazas	11	10	1	-	-	-	-	-	-	-	-	-	-
Alhama de Murcia	37	33	2	-	-	-	-	2	-	-	-	-	-
Archena	35	28	6	-	1	-	-	-	-	-	-	-	-
Beniel	19	17	1	1	-	-	-	-	-	-	-	-	-
Blanca	11	11	-	-	-	-	-	-	-	-	-	-	-
Bullas	21	17	1	-	1	2	-	-	-	-	-	-	-
Calasparra	18	14	4	-	-	-	-	-	-	-	-	-	-
Campos del Río	6	6	-	-	-	-	-	-	-	-	-	-	-
Caravaca	47	36	8	-	2	-	-	-	-	1	-	-	-
Cartagena	322	214	52	24	12	7	7	4	1	1	-	-	-
Cehegín	32	25	4	-	1	1	1	-	-	-	-	-	-
Ceutí	16	14	1	-	-	1	-	-	-	-	-	-	-
Cieza	65	56	7	2	-	-	-	-	-	-	-	-	-
Fortuna	7	5	1	-	-	-	1	-	-	-	-	-	-
Fuente-Alamo	14	11	2	-	-	-	-	1	-	-	-	-	-
Jumilla	62	44	12	2	1	2	1	-	-	-	-	-	-
Librilla	11	10	-	-	-	1	-	-	-	-	-	-	-
Lorca	116	68	30	8	3	1	3	3	-	-	-	-	-
Lorquí	13	10	1	-	-	-	1	-	-	1	-	-	-
Mazarrón	39	24	10	2	2	-	1	-	-	-	-	-	-
Molina de Segura	80	50	12	9	2	2	3	2	-	-	-	-	-
Moratalla	19	14	2	2	1	-	-	-	-	-	-	-	-
Mula	30	20	5	1	3	-	1	-	-	-	-	-	-
Murcia	660	384	162	32	26	12	21	14	9	-	-	-	-
Ojós	1	-	1	-	-	-	-	-	-	-	-	-	-
Pliego	6	3	1	-	1	1	-	-	-	-	-	-	-
Puerto-Lumbreras	24	19	4	1	-	-	-	-	-	-	-	-	-
Ricote	1	1	-	-	-	-	-	-	-	-	-	-	-
San Javier	36	25	7	3	1	-	-	-	-	-	-	-	-
S. Pedro Pinatar	43	21	13	5	1	2	-	-	1	-	-	-	-
Santomera	18	17	-	-	1	-	-	-	-	-	-	-	-
Torre-Pacheco	37	25	8	1	-	1	1	1	-	-	-	-	-
Torres de Cotillas	21	19	-	1	1	-	-	-	-	-	-	-	-
Totana	43	36	4	-	2	1	-	-	-	-	-	-	-
Ulea	2	2	-	-	-	-	-	-	-	-	-	-	-
Unión (La)	25	16	4	4	-	-	1	-	-	-	-	-	-
Villanueva	4	3	1	-	-	-	-	-	-	-	-	-	-
Yecla	68	48	16	2	2	-	-	-	-	-	-	-	-
TOTAL	2.196	1.491	400	108	69	36	48	30	11	3	-	-	-

II.9. PERSONAS OCUPADAS EN EMPRESAS SEGUN ACTIVIDAD PRINCIPAL Y NIVEL DE EMPLEO POR MUNICIPIOS. TODAS LAS ACTIVIDADES (1).

ACTIVIDAD PRINCIPAL	TOTAL	De 0 y 1 trabaj.	De 2 trabaj.	De 3 trabaj.	De 4 trabaj.	De 5 trabaj.	De 6 a 9 trabaj.	De 10 a 19 trabaj.	De 20 a 49 trabaj.	De 50 a 99 trabaj.	De 100 a 199 trabaj.	De 200 a 499 trabaj.	De 500 y más trabaj.
Abanilla	327	114	54	48	20	25	41	25	-	-	-	-	-
Abarán	2.497	197	102	93	52	25	63	170	519	566	260	450	-
Aguilas	3.287	357	348	279	156	175	244	171	136	262	236	923	-
Albudeite	31	27	4	-	-	-	-	-	-	-	-	-	-
Alcantarilla	3.733	533	258	183	148	100	356	552	623	402	-	-	578
Alcázares (Los)	599	104	76	30	44	50	89	74	132	-	-	-	-
Aledo	72	9	18	12	4	-	29	-	-	-	-	-	-
Alguazas	797	101	86	33	36	20	51	54	44	70	-	302	-
Alhama de Murcia	2.974	286	216	120	100	60	168	234	264	172	-	-	1.354
Archena	1.418	257	194	96	80	55	80	122	101	-	433	-	-
Beniel	1.414	135	86	45	48	40	118	163	242	317	220	-	-
Blanca	468	121	64	33	52	30	47	55	66	-	-	-	-
Bullas	1.354	139	142	78	72	35	58	145	138	115	159	273	-
Calasparra	759	183	106	84	60	75	109	55	35	52	-	-	-
Campos del Río	75	50	8	3	4	-	-	10	-	-	-	-	-
Caravaca	2.436	437	270	150	176	105	354	394	293	121	136	-	-
Cartagena	17.677	2.311	1.940	1.446	972	920	2.415	2.601	2.827	1.322	482	441	-
Cehégín	1.745	301	148	90	80	35	124	109	154	280	224	200	-
Ceutí	750	91	108	51	20	30	19	39	22	50	320	-	-
Cieza	2.959	501	376	192	196	110	256	421	431	172	304	-	-
Fortuna	377	95	60	36	8	20	20	70	68	-	-	-	-
Fuente-Alamo	657	149	120	60	48	30	66	84	100	-	-	-	-
Jumilla	2.066	293	322	201	140	100	300	282	242	53	133	-	-
Librilla	748	72	24	21	4	5	20	32	35	70	185	280	-
Lorca	8.071	1.057	880	558	416	330	803	806	1.450	628	152	991	-
Lorquí	793	81	80	45	28	20	40	139	55	153	152	-	-
Mazarrón	4.802	318	238	141	100	75	162	169	255	199	-	651	2.494
Molina de Segura	6.981	490	554	432	304	185	651	900	1.205	817	485	958	-
Moratalla	645	166	106	33	32	5	39	67	197	-	-	-	-
Mula	1.315	211	192	126	92	60	163	152	22	-	297	-	-
Murcia	51.060	4.761	4.708	3.396	2.688	2.075	5.815	6.749	7.144	4.339	2.645	4.691	2.049
Ojós	14	8	6	-	-	-	-	-	-	-	-	-	-
Pliego	159	45	42	27	8	20	17	-	-	-	-	-	-
Puerto-Lumbreras	897	176	122	87	80	50	110	162	24	86	-	-	-
Ricote	96	17	16	9	16	-	14	24	-	-	-	-	-
San Javier	1.808	232	256	156	184	70	255	291	219	145	-	-	-
S. Pedro Pinatar	2.031	201	322	198	132	155	263	480	280	-	-	-	-
Santomera	1.437	161	72	45	40	65	114	166	166	108	-	-	500
Torre-Pacheco	1.881	251	240	141	76	95	184	219	238	187	-	250	-
Torres de Cotillas	2.154	228	186	102	84	35	88	223	358	271	170	409	-
Totana	1.899	376	280	171	116	115	179	228	168	146	120	-	-
Ulea	173	16	4	15	12	5	6	59	-	56	-	-	-
Unión (La)	1.108	191	136	111	52	65	130	153	190	80	-	-	-
Villanueva	81	31	14	12	-	-	24	-	-	-	-	-	-
Yecla	6.222	468	408	294	316	260	741	1.150	1.921	419	245	-	-
TOTAL	142.847	16.348	13.992	9.483	7.296	5.730	14.825	17.999	20.364	11.658	7.358	10.819	6.975

(1) Excepto grupos 011,012 y 013.

II.9.A. PERSONAS OCUPADAS EN EMPRESAS SEGUN ACTIVIDAD PRINCIPAL Y NIVEL DE EMPLEO POR MUNICIPIOS. AGRICULTURA, CAZA Y SILVICULTURA. (1)

ACTIVIDAD PRINCIPAL	TOTAL	De 0 y 1 trabaj.	De 2 trabaj.	De 3 trabaj.	De 4 trabaj.	De 5 trabaj.	De 6 a 9 trabaj.	De 10 a 19 trabaj.	De 20 a 49 trabaj.	De 50 a 99 trabaj.	De 100 a 199 trabaj.	De 200 a 499 trabaj.	De 500 y más trabaj.
Abanilla	2	2	-	-	-	-	-	-	-	-	-	-	-
Abarán	-	-	-	-	-	-	-	-	-	-	-	-	-
Aguilas	1	1	-	-	-	-	-	-	-	-	-	-	-
Albudeite	-	-	-	-	-	-	-	-	-	-	-	-	-
Alcantarilla	-	-	-	-	-	-	-	-	-	-	-	-	-
Alcázares (Los)	-	-	-	-	-	-	-	-	-	-	-	-	-
Aledo	-	-	-	-	-	-	-	-	-	-	-	-	-
Alguazas	1	1	-	-	-	-	-	-	-	-	-	-	-
Alhama de Murcia	6	-	-	-	-	-	6	-	-	-	-	-	-
Archena	-	-	-	-	-	-	-	-	-	-	-	-	-
Beniel	-	-	-	-	-	-	-	-	-	-	-	-	-
Blanca	-	-	-	-	-	-	-	-	-	-	-	-	-
Bullas	-	-	-	-	-	-	-	-	-	-	-	-	-
Calasparra	2	-	2	-	-	-	-	-	-	-	-	-	-
Campos del Río	-	-	-	-	-	-	-	-	-	-	-	-	-
Caravaca	-	-	-	-	-	-	-	-	-	-	-	-	-
Cartagena	27	-	-	-	-	-	6	-	21	-	-	-	-
Cehegín	-	-	-	-	-	-	-	-	-	-	-	-	-
Ceutí	-	-	-	-	-	-	-	-	-	-	-	-	-
Cieza	5	-	2	3	-	-	-	-	-	-	-	-	-
Fortuna	10	-	-	-	-	-	-	10	-	-	-	-	-
Fuente-Alamo	1	1	-	-	-	-	-	-	-	-	-	-	-
Jumilla	-	-	-	-	-	-	-	-	-	-	-	-	-
Librilla	-	-	-	-	-	-	-	-	-	-	-	-	-
Lorca	3	1	2	-	-	-	-	-	-	-	-	-	-
Lorquí	-	-	-	-	-	-	-	-	-	-	-	-	-
Mazarrón	-	-	-	-	-	-	-	-	-	-	-	-	-
Molina de Segura	3	-	-	3	-	-	-	-	-	-	-	-	-
Moratalla	3	-	-	3	-	-	-	-	-	-	-	-	-
Mula	1	1	-	-	-	-	-	-	-	-	-	-	-
Murcia	32	-	-	3	4	-	25	-	-	-	-	-	-
Ojós	-	-	-	-	-	-	-	-	-	-	-	-	-
Pliego	-	-	-	-	-	-	-	-	-	-	-	-	-
Puerto-Lumbreras	-	-	-	-	-	-	-	-	-	-	-	-	-
Ricote	-	-	-	-	-	-	-	-	-	-	-	-	-
San Javier	7	1	-	-	-	-	6	-	-	-	-	-	-
S. Pedro Pinatar	-	-	-	-	-	-	-	-	-	-	-	-	-
Santomera	58	-	-	-	-	-	-	-	-	58	-	-	-
Torre-Pacheco	6	-	6	-	-	-	-	-	-	-	-	-	-
Torres de Cotillas	-	-	-	-	-	-	-	-	-	-	-	-	-
Totana	2	-	2	-	-	-	-	-	-	-	-	-	-
Ulea	2	2	-	-	-	-	-	-	-	-	-	-	-
Unión (La)	-	-	-	-	-	-	-	-	-	-	-	-	-
Villanueva	2	-	2	-	-	-	-	-	-	-	-	-	-
Yecla	4	-	4	-	-	-	-	-	-	-	-	-	-
TOTAL	178	10	20	12	4	-	43	10	21	58	-	-	-

(1) Excepto grupos 011, 012 y 013.

II.9.C. PERSONAS OCUPADAS EN EMPRESAS SEGUN ACTIVIDAD PRINCIPAL Y NIVEL DE EMPLEO POR MUNICIPIOS. INDUSTRIAS EXTRACTIVAS.

ACTIVIDAD PRINCIPAL	TOTAL	De 0 y 1 trabaj.	De 2 trabaj.	De 3 trabaj.	De 4 trabaj.	De 5 trabaj.	De 6 a 9 trabaj.	De 10 a 19 trabaj.	De 20 a 49 trabaj.	De 50 a 99 trabaj.	De 100 a 199 trabaj.	De 200 a 499 trabaj.	De 500 y más trabaj.
Abanilla	-	-	-	-	-	-	-	-	-	-	-	-	-
Abarán	-	-	-	-	-	-	-	-	-	-	-	-	-
Aguilas	-	-	-	-	-	-	-	-	-	-	-	-	-
Albudeite	-	-	-	-	-	-	-	-	-	-	-	-	-
Alcantarilla	-	-	-	-	-	-	-	-	-	-	-	-	-
Alcázares (Los)	-	-	-	-	-	-	-	-	-	-	-	-	-
Aledo	-	-	-	-	-	-	-	-	-	-	-	-	-
Alguazas	-	-	-	-	-	-	-	-	-	-	-	-	-
Alhama de Murcia	-	-	-	-	-	-	-	-	-	-	-	-	-
Archena	-	-	-	-	-	-	-	-	-	-	-	-	-
Beniel	-	-	-	-	-	-	-	-	-	-	-	-	-
Blanca	-	-	-	-	-	-	-	-	-	-	-	-	-
Bullas	-	-	-	-	-	-	-	-	-	-	-	-	-
Calasparra	-	-	-	-	-	-	-	-	-	-	-	-	-
Campos del Río	-	-	-	-	-	-	-	-	-	-	-	-	-
Caravaca	-	-	-	-	-	-	-	-	-	-	-	-	-
Cartagena	7	-	-	-	-	-	7	-	-	-	-	-	-
Cehegín	103	1	-	-	-	-	8	10	-	84	-	-	-
Ceutí	-	-	-	-	-	-	-	-	-	-	-	-	-
Cieza	-	-	-	-	-	-	-	-	-	-	-	-	-
Fortuna	47	-	-	-	-	-	-	-	47	-	-	-	-
Fuente-Alamo	-	-	-	-	-	-	-	-	-	-	-	-	-
Jumilla	30	-	2	-	-	-	-	-	28	-	-	-	-
Librilla	-	-	-	-	-	-	-	-	-	-	-	-	-
Lorca	16	-	-	-	-	-	-	16	-	-	-	-	-
Lorquí	-	-	-	-	-	-	-	-	-	-	-	-	-
Mazarrón	-	-	-	-	-	-	-	-	-	-	-	-	-
Molina de Segura	44	-	-	-	-	-	-	-	44	-	-	-	-
Moratalla	-	-	-	-	-	-	-	-	-	-	-	-	-
Mula	-	-	-	-	-	-	-	-	-	-	-	-	-
Murcia	33	-	2	-	-	-	-	-	31	-	-	-	-
Ojós	-	-	-	-	-	-	-	-	-	-	-	-	-
Pliego	-	-	-	-	-	-	-	-	-	-	-	-	-
Puerto-Lumbreras	-	-	-	-	-	-	-	-	-	-	-	-	-
Ricote	-	-	-	-	-	-	-	-	-	-	-	-	-
San Javier	-	-	-	-	-	-	-	-	-	-	-	-	-
S. Pedro Pinatar	30	-	-	-	-	-	-	-	30	-	-	-	-
Santomera	-	-	-	-	-	-	-	-	-	-	-	-	-
Torre-Pacheco	-	-	-	-	-	-	-	-	-	-	-	-	-
Torres de Cotillas	-	-	-	-	-	-	-	-	-	-	-	-	-
Totana	-	-	-	-	-	-	-	-	-	-	-	-	-
Ulea	-	-	-	-	-	-	-	-	-	-	-	-	-
Unión (La)	15	-	-	-	-	-	-	15	-	-	-	-	-
Villanueva	-	-	-	-	-	-	-	-	-	-	-	-	-
Yecla	-	-	-	-	-	-	-	-	-	-	-	-	-
TOTAL	325	1	4	-	-	-	15	41	180	84	-	-	-

II.9.D. PERSONAS OCUPADAS EN EMPRESAS SEGUN ACTIVIDAD PRINCIPAL Y NIVEL DE EMPLEO POR MUNICIPIOS. INDUSTRIAS MANUFACTURERAS.

ACTIVIDAD PRINCIPAL	TOTAL	De 0 y 1 trabaj.	De 2 trabaj.	De 3 trabaj.	De 4 trabaj.	De 5 trabaj.	De 6 a 9 trabaj.	De 10 a 19 trabaj.	De 20 a 49 trabaj.	De 50 a 99 trabaj.	De 100 a 199 trabaj.	De 200 a 499 trabaj.	De 500 y más trabaj.
Abanilla	72	7	10	21	8	10	6	10	-	-	-	-	-
Abarán	1.089	15	12	21	16	10	24	39	317	275	110	250	-
Aguilas	565	16	36	27	40	40	52	43	-	-	-	311	-
Albudeite	5	3	2	-	-	-	-	-	-	-	-	-	-
Alcantarilla	1.874	29	28	45	40	25	114	229	446	340	-	-	578
Alcázares (Los)	147	2	6	6	8	15	29	13	68	-	-	-	-
Aledo	22	-	6	3	4	-	9	-	-	-	-	-	-
Alguazas	528	2	12	6	12	10	51	19	44	70	-	302	-
Alhama de Murcia	2.211	18	42	27	40	30	123	141	264	172	-	-	1.354
Archena	617	18	30	15	24	15	54	60	101	-	300	-	-
Beniel	615	9	10	18	8	10	50	111	147	252	-	-	-
Blanca	82	9	6	12	8	5	6	11	25	-	-	-	-
Bullas	698	10	28	18	28	10	27	89	56	-	159	273	-
Calasparra	238	12	16	30	32	20	33	43	-	52	-	-	-
Campos del Río	12	2	-	-	-	-	-	10	-	-	-	-	-
Caravaca	1.101	43	58	51	72	45	140	225	269	62	136	-	-
Cartagena	3.305	85	130	162	120	135	417	593	841	392	195	235	-
Cehégín	985	25	28	33	28	5	61	55	130	196	224	200	-
Ceutí	470	6	20	18	8	5	19	24	-	50	320	-	-
Cieza	1.080	31	42	45	60	35	120	156	236	51	304	-	-
Fortuna	74	7	12	3	-	5	8	39	-	-	-	-	-
Fuente-Alamo	230	16	18	21	8	10	41	37	79	-	-	-	-
Jumilla	728	16	58	48	32	60	127	163	171	53	-	-	-
Librilla	435	3	6	9	-	-	20	12	35	70	-	280	-
Lorca	3.253	56	94	102	76	70	183	336	735	458	152	991	-
Lorquí	456	1	14	18	4	10	20	105	29	103	152	-	-
Mazarrón	1.558	16	26	21	20	10	22	39	124	129	-	651	500
Molina de Segura	4.064	32	78	84	92	65	310	554	793	613	485	958	-
Moratalla	318	8	14	3	12	-	39	67	175	-	-	-	-
Mula	508	12	30	33	24	15	27	70	-	-	297	-	-
Murcia	14.748	315	478	450	432	410	1.591	2.316	2.764	1.727	785	2.453	1.027
Ojós	-	-	-	-	-	-	-	-	-	-	-	-	-
Pliego	14	2	6	6	-	-	-	-	-	-	-	-	-
Puerto-Lumbreras	268	7	26	18	28	15	41	47	-	86	-	-	-
Ricote	23	2	2	3	16	-	-	-	-	-	-	-	-
San Javier	320	4	18	21	48	15	54	91	69	-	-	-	-
S. Pedro Pinatar	466	17	42	27	16	65	48	212	39	-	-	-	-
Santomera	402	17	16	12	8	20	40	100	139	50	-	-	-
Torre-Pacheco	425	17	36	30	4	25	33	76	142	62	-	-	-
Torres de Cotillas	1.420	20	40	33	36	10	30	161	290	221	170	409	-
Totana	661	40	54	48	24	55	60	142	68	50	120	-	-
Ulea	12	-	-	6	-	-	6	-	-	-	-	-	-
Unión (La)	272	9	16	18	28	5	50	44	102	-	-	-	-
Villanueva	21	2	2	9	-	-	8	-	-	-	-	-	-
Yecla	4.230	51	102	93	152	130	449	872	1.835	301	245	-	-
TOTAL	50.622	1.012	1.710	1.674	1.616	1.420	4.542	7.354	10.533	5.835	4.154	7.313	3.459

II.9.E. PERSONAS OCUPADAS EN EMPRESAS SEGUN ACTIVIDAD PRINCIPAL Y NIVEL DE EMPLEO POR MUNICIPIOS. PRODUCCION Y DISTRIBUCION DE ENERGIA ELECTRICA.

ACTIVIDAD PRINCIPAL	TOTAL	De 0 y 1 trabaj.	De 2 trabaj.	De 3 trabaj.	De 4 trabaj.	De 5 trabaj.	De 6 a 9 trabaj.	De 10 a 19 trabaj.	De 20 a 49 trabaj.	De 50 a 99 trabaj.	De 100 a 199 trabaj.	De 200 a 499 trabaj.	De 500 y más trabaj.
Abanilla	-	-	-	-	-	-	-	-	-	-	-	-	-
Abarán	-	-	-	-	-	-	-	-	-	-	-	-	-
Aguilas	-	-	-	-	-	-	-	-	-	-	-	-	-
Albudeite	-	-	-	-	-	-	-	-	-	-	-	-	-
Alcantarilla	-	-	-	-	-	-	-	-	-	-	-	-	-
Alcázares (Los)	-	-	-	-	-	-	-	-	-	-	-	-	-
Aledo	-	-	-	-	-	-	-	-	-	-	-	-	-
Alguazas	-	-	-	-	-	-	-	-	-	-	-	-	-
Alhama de Murcia	1	1	-	-	-	-	-	-	-	-	-	-	-
Archena	-	-	-	-	-	-	-	-	-	-	-	-	-
Beniel	-	-	-	-	-	-	-	-	-	-	-	-	-
Blanca	16	-	-	-	-	-	-	16	-	-	-	-	-
Bullas	-	-	-	-	-	-	-	-	-	-	-	-	-
Calasparra	-	-	-	-	-	-	-	-	-	-	-	-	-
Campos del Río	-	-	-	-	-	-	-	-	-	-	-	-	-
Caravaca	7	-	-	-	-	-	7	-	-	-	-	-	-
Cartagena	15	-	-	-	-	-	-	15	-	-	-	-	-
Cehegín	-	-	-	-	-	-	-	-	-	-	-	-	-
Ceutí	-	-	-	-	-	-	-	-	-	-	-	-	-
Cieza	-	-	-	-	-	-	-	-	-	-	-	-	-
Fortuna	-	-	-	-	-	-	-	-	-	-	-	-	-
Fuente-Alamo	-	-	-	-	-	-	-	-	-	-	-	-	-
Jumilla	-	-	-	-	-	-	-	-	-	-	-	-	-
Librilla	-	-	-	-	-	-	-	-	-	-	-	-	-
Lorca	17	-	-	-	4	-	-	13	-	-	-	-	-
Lorquí	-	-	-	-	-	-	-	-	-	-	-	-	-
Mazarrón	-	-	-	-	-	-	-	-	-	-	-	-	-
Molina de Segura	-	-	-	-	-	-	-	-	-	-	-	-	-
Moratalla	-	-	-	-	-	-	-	-	-	-	-	-	-
Mula	-	-	-	-	-	-	-	-	-	-	-	-	-
Murcia	238	-	-	-	-	-	7	18	-	-	-	213	-
Ojós	-	-	-	-	-	-	-	-	-	-	-	-	-
Pliego	3	-	-	3	-	-	-	-	-	-	-	-	-
Puerto-Lumbreras	-	-	-	-	-	-	-	-	-	-	-	-	-
Ricote	-	-	-	-	-	-	-	-	-	-	-	-	-
San Javier	-	-	-	-	-	-	-	-	-	-	-	-	-
S. Pedro Pinatar	7	-	-	-	-	-	7	-	-	-	-	-	-
Santomera	-	-	-	-	-	-	-	-	-	-	-	-	-
Torre-Pacheco	-	-	-	-	-	-	-	-	-	-	-	-	-
Torres de Cotillas	-	-	-	-	-	-	-	-	-	-	-	-	-
Totana	-	-	-	-	-	-	-	-	-	-	-	-	-
Ulea	-	-	-	-	-	-	-	-	-	-	-	-	-
Unión (La)	-	-	-	-	-	-	-	-	-	-	-	-	-
Villanueva	-	-	-	-	-	-	-	-	-	-	-	-	-
Yecla	-	-	-	-	-	-	-	-	-	-	-	-	-
TOTAL	304	1	-	3	4	-	21	62	-	-	-	213	-

II.9.F. PERSONAS OCUPADAS EN EMPRESAS SEGUN ACTIVIDAD PRINCIPAL Y NIVEL DE EMPLEO POR MUNICIPIOS. CONSTRUCCION.

ACTIVIDAD PRINCIPAL	TOTAL	De 0 y 1 trabaj.	De 2 trabaj.	De 3 trabaj.	De 4 trabaj.	De 5 trabaj.	De 6 a 9 trabaj.	De 10 a 19 trabaj.	De 20 a 49 trabaj.	De 50 a 99 trabaj.	De 100 a 199 trabaj.	De 200 a 499 trabaj.	De 500 y más trabaj.
Abanilla	17	1	2	3	-	5	6	-	-	-	-	-	-
Abarán	27	2	-	3	4	-	7	11	-	-	-	-	-
Aguilas	40	2	4	18	8	-	8	-	-	-	-	-	-
Albudeite	-	-	-	-	-	-	-	-	-	-	-	-	-
Alcantarilla	102	4	2	3	-	5	9	38	41	-	-	-	-
Alcázares (Los)	86	-	-	-	-	15	15	12	44	-	-	-	-
Aledo	1	1	-	-	-	-	-	-	-	-	-	-	-
Alguazas	3	1	2	-	-	-	-	-	-	-	-	-	-
Alhama de Murcia	18	1	-	-	4	-	-	13	-	-	-	-	-
Archena	30	3	6	3	-	-	-	18	-	-	-	-	-
Beniel	33	2	2	-	4	5	6	14	-	-	-	-	-
Blanca	2	-	2	-	-	-	-	-	-	-	-	-	-
Bullas	206	-	4	-	8	-	6	13	60	115	-	-	-
Calasparra	7	1	2	-	4	-	-	-	-	-	-	-	-
Campos del Río	1	1	-	-	-	-	-	-	-	-	-	-	-
Caravaca	56	5	-	6	4	-	-	41	-	-	-	-	-
Cartagena	1.508	21	40	27	28	35	168	219	403	190	171	206	-
Cehegín	29	-	6	-	-	5	-	18	-	-	-	-	-
Ceutí	6	-	2	-	4	-	-	-	-	-	-	-	-
Cieza	154	7	2	9	4	5	34	67	26	-	-	-	-
Fortuna	1	1	-	-	-	-	-	-	-	-	-	-	-
Fuente-Alamo	50	-	2	-	8	-	-	19	21	-	-	-	-
Jumilla	18	-	2	-	-	-	-	16	-	-	-	-	-
Librilla	-	-	-	-	-	-	-	-	-	-	-	-	-
Lorca	130	9	6	-	-	-	15	17	83	-	-	-	-
Lorquí	-	-	-	-	-	-	-	-	-	-	-	-	-
Mazarrón	83	8	2	6	-	10	-	12	45	-	-	-	-
Molina de Segura	140	2	4	18	8	10	27	50	21	-	-	-	-
Moratalla	4	-	-	-	4	-	-	-	-	-	-	-	-
Mula	15	1	2	-	-	-	-	12	-	-	-	-	-
Murcia	1.723	47	60	87	88	70	308	396	520	147	-	-	-
Ojós	-	-	-	-	-	-	-	-	-	-	-	-	-
Pliego	6	1	2	3	-	-	-	-	-	-	-	-	-
Puerto-Lumbreras	11	-	4	3	4	-	-	-	-	-	-	-	-
Ricote	1	1	-	-	-	-	-	-	-	-	-	-	-
San Javier	169	6	-	3	8	5	23	27	47	50	-	-	-
S. Pedro Pinatar	120	4	10	3	8	10	9	76	-	-	-	-	-
Santomera	49	2	-	3	-	-	-	17	27	-	-	-	-
Torre-Pacheco	27	1	8	-	4	-	-	14	-	-	-	-	-
Torres de Cotillas	90	2	6	3	-	-	-	29	-	50	-	-	-
Totana	31	1	2	-	4	10	14	-	-	-	-	-	-
Ulea	5	-	-	-	-	5	-	-	-	-	-	-	-
Unión (La)	65	-	-	6	-	10	7	-	42	-	-	-	-
Villanueva	-	-	-	-	-	-	-	-	-	-	-	-	-
Yecla	85	8	4	9	4	10	30	20	-	-	-	-	-
TOTAL	5.149	146	190	216	212	215	692	1.169	1.380	552	171	206	-

II.9.G1. PERSONAS OCUPADAS EN EMPRESAS SEGUN ACTIVIDAD PRINCIPAL Y NIVEL DE EMPLEO POR MUNICIPIOS. REPARACION DE VEHICULOS DE MOTOR, MOTOCICLETAS, ARTICULOS PERSONALES Y DE USO DOMESTICO.

ACTIVIDAD PRINCIPAL	TOTAL	De 0 y 1 trabaj.	De 2 trabaj.	De 3 trabaj.	De 4 trabaj.	De 5 trabaj.	De 6 a 9 trabaj.	De 10 a 19 trabaj.	De 20 a 49 trabaj.	De 50 a 99 trabaj.	De 100 a 199 trabaj.	De 200 a 499 trabaj.	De 500 y más trabaj.
Abanilla	25	7	2	6	4	-	6	-	-	-	-	-	-
Abarán	34	7	14	9	4	-	-	-	-	-	-	-	-
Aguilas	132	11	20	18	8	20	19	11	25	-	-	-	-
Albudeite	-	-	-	-	-	-	-	-	-	-	-	-	-
Alcantarilla	195	25	22	21	8	10	29	30	50	-	-	-	-
Alcázares (Los)	32	5	6	6	8	-	7	-	-	-	-	-	-
Aledo	1	1	-	-	-	-	-	-	-	-	-	-	-
Alguazas	29	3	10	3	8	5	-	-	-	-	-	-	-
Alhama de Murcia	95	17	10	9	12	15	12	20	-	-	-	-	-
Archena	67	13	26	18	-	-	-	10	-	-	-	-	-
Beniel	41	9	8	6	4	-	14	-	-	-	-	-	-
Blanca	13	7	6	-	-	-	-	-	-	-	-	-	-
Bullas	51	3	6	6	8	-	13	15	-	-	-	-	-
Calasparra	57	10	10	3	4	10	8	12	-	-	-	-	-
Campos del Río	7	3	4	-	-	-	-	-	-	-	-	-	-
Caravaca	202	23	32	6	8	5	79	25	24	-	-	-	-
Cartagena	1.234	83	114	141	48	105	256	200	223	64	-	-	-
Cehegín	65	6	16	12	8	15	8	-	-	-	-	-	-
Ceutí	19	6	6	3	4	-	-	-	-	-	-	-	-
Cieza	226	21	38	21	24	15	22	23	62	-	-	-	-
Fortuna	15	6	2	3	4	-	-	-	-	-	-	-	-
Fuente-Alamo	60	10	20	9	16	5	-	-	-	-	-	-	-
Jumilla	148	11	26	24	24	-	53	10	-	-	-	-	-
Librilla	17	5	2	-	-	-	-	10	-	-	-	-	-
Lorca	720	61	88	57	40	5	99	105	265	-	-	-	-
Lorquí	48	7	2	9	4	-	8	18	-	-	-	-	-
Mazarrón	84	13	26	12	12	5	6	10	-	-	-	-	-
Molina de Segura	342	16	16	24	32	20	89	66	-	79	-	-	-
Moratalla	17	9	8	-	-	-	-	-	-	-	-	-	-
Mula	93	11	4	12	8	15	21	-	22	-	-	-	-
Murcia	3.320	259	294	231	196	170	424	428	582	192	294	250	-
Ojós	-	-	-	-	-	-	-	-	-	-	-	-	-
Pliego	7	5	2	-	-	-	-	-	-	-	-	-	-
Puerto-Lumbreras	101	8	8	18	12	5	15	11	24	-	-	-	-
Ricote	1	1	-	-	-	-	-	-	-	-	-	-	-
San Javier	135	4	18	12	16	-	41	44	-	-	-	-	-
S. Pedro Pinatar	127	7	14	6	8	5	21	25	41	-	-	-	-
Santomera	50	8	10	3	4	-	15	10	-	-	-	-	-
Torre-Pacheco	116	17	20	12	-	20	35	12	-	-	-	-	-
Torres de Cotillas	102	15	8	6	16	5	-	21	31	-	-	-	-
Totana	104	17	28	9	16	5	29	-	-	-	-	-	-
Ulea	-	-	-	-	-	-	-	-	-	-	-	-	-
Unión (La)	124	6	8	15	4	5	13	73	-	-	-	-	-
Villanueva	4	2	2	-	-	-	-	-	-	-	-	-	-
Yecla	220	21	20	18	12	15	68	28	38	-	-	-	-
TOTAL	8.480	779	976	768	584	480	1.410	1.217	1.387	335	294	250	-

II.9.G2. PERSONAS OCUPADAS EN EMPRESAS SEGUN ACTIVIDAD PRINCIPAL Y NIVEL DE EMPLEO POR MUNICIPIOS. COMERCIO AL POR MAYOR.

ACTIVIDAD PRINCIPAL	TOTAL	De 0 y 1 trabaj.	De 2 trabaj.	De 3 trabaj.	De 4 trabaj.	De 5 trabaj.	De 6 a 9 trabaj.	De 10 a 19 trabaj.	De 20 a 49 trabaj.	De 50 a 99 trabaj.	De 100 a 199 trabaj.	De 200 a 499 trabaj.	De 500 y más trabaj.
Abanilla	3	1	2	-	-	-	-	-	-	-	-	-	-
Abarán	900	6	6	3	-	-	7	35	202	291	150	200	-
Aguilas	1.320	8	14	6	8	25	30	30	89	262	236	612	-
Albudeite	-	-	-	-	-	-	-	-	-	-	-	-	-
Alcantarilla	283	13	22	6	32	10	50	130	20	-	-	-	-
Alcázares (Los)	49	-	2	-	-	-	17	10	20	-	-	-	-
Aledo	3	-	-	3	-	-	-	-	-	-	-	-	-
Alguazas	16	4	2	6	4	-	-	-	-	-	-	-	-
Alhama de Murcia	78	9	12	18	12	5	7	15	-	-	-	-	-
Archena	59	4	12	6	4	10	-	23	-	-	-	-	-
Beniel	463	-	10	-	12	15	29	17	95	65	220	-	-
Blanca	145	1	4	9	24	15	23	28	41	-	-	-	-
Bullas	63	3	10	6	4	-	-	18	22	-	-	-	-
Calasparra	87	22	2	3	4	15	6	-	35	-	-	-	-
Campos del Río	1	1	-	-	-	-	-	-	-	-	-	-	-
Caravaca	150	17	14	12	24	15	25	43	-	-	-	-	-
Cartagena	1.515	48	88	87	76	70	360	246	338	202	-	-	-
Cehegín	63	15	14	9	8	5	12	-	-	-	-	-	-
Ceutí	33	3	4	6	-	5	-	15	-	-	-	-	-
Cieza	234	14	40	9	24	5	7	77	-	58	-	-	-
Fortuna	14	3	-	-	-	5	6	-	-	-	-	-	-
Fuente-Alamo	38	5	10	3	4	10	6	-	-	-	-	-	-
Jumilla	106	11	10	21	-	10	33	21	-	-	-	-	-
Librilla	197	2	4	6	-	-	-	-	-	-	185	-	-
Lorca	806	47	66	66	80	75	136	131	154	51	-	-	-
Lorquí	23	3	2	-	8	10	-	-	-	-	-	-	-
Mazarrón	2.244	4	14	12	12	10	32	65	31	70	-	-	1.994
Molina de Segura	490	18	44	51	48	15	32	80	131	71	-	-	-
Moratalla	21	5	8	3	-	5	-	-	-	-	-	-	-
Mula	87	8	16	6	4	5	27	21	-	-	-	-	-
Murcia	7.564	189	342	483	340	395	1.009	1.192	1.201	1.154	364	895	-
Ojós	-	-	-	-	-	-	-	-	-	-	-	-	-
Pliego	18	1	-	3	-	5	9	-	-	-	-	-	-
Puerto-Lumbreras	84	9	12	6	-	5	21	31	-	-	-	-	-
Ricote	32	-	-	-	-	-	8	24	-	-	-	-	-
San Javier	262	10	2	3	24	-	28	58	42	95	-	-	-
S. Pedro Pinatar	198	7	10	6	-	10	24	88	53	-	-	-	-
Santomera	586	4	8	-	4	15	27	28	-	-	-	-	500
Torre-Pacheco	609	9	14	15	16	10	43	52	75	125	-	250	-
Torres de Cotillas	40	8	8	6	-	10	8	-	-	-	-	-	-
Totana	328	13	10	18	20	15	28	28	100	96	-	-	-
Ulea	132	1	2	6	8	-	-	59	-	56	-	-	-
Unión (La)	33	3	2	6	-	15	7	-	-	-	-	-	-
Villanueva	12	1	-	3	-	-	8	-	-	-	-	-	-
Yecla	262	12	26	18	12	40	66	61	27	-	-	-	-
TOTAL	19.651	542	868	930	816	860	2.131	2.626	2.676	2.596	1.155	1.957	2.494

II.9.G3. PERSONAS OCUPADAS EN EMPRESAS SEGUN ACTIVIDAD PRINCIPAL Y NIVEL DE EMPLEO POR MUNICIPIOS. COMERCIO AL POR MENOR.

ACTIVIDAD PRINCIPAL	TOTAL	De 0 y 1 trabaj.	De 2 trabaj.	De 3 trabaj.	De 4 trabaj.	De 5 trabaj.	De 6 a 9 trabaj.	De 10 a 19 trabaj.	De 20 a 49 trabaj.	De 50 a 99 trabaj.	De 100 a 199 trabaj.	De 200 a 499 trabaj.	De 500 y más trabaj.
Abanilla	88	61	14	9	4	-	-	-	-	-	-	-	-
Abarán	207	100	34	18	16	10	12	17	-	-	-	-	-
Aguilas	643	191	148	114	32	50	53	55	-	-	-	-	-
Albudeite	12	10	2	-	-	-	-	-	-	-	-	-	-
Alcantarilla	583	266	96	54	32	20	21	51	43	-	-	-	-
Alcázares (Los)	122	53	32	9	16	5	7	-	-	-	-	-	-
Aledo	19	3	6	3	-	-	7	-	-	-	-	-	-
Alguazas	108	49	34	12	8	5	-	-	-	-	-	-	-
Alhama de Murcia	286	148	68	36	8	-	6	20	-	-	-	-	-
Archena	281	120	62	21	28	25	14	11	-	-	-	-	-
Beniel	146	63	24	12	8	5	13	21	-	-	-	-	-
Blanca	111	63	32	6	4	-	6	-	-	-	-	-	-
Bullas	172	77	54	21	4	10	6	-	-	-	-	-	-
Calasparra	213	101	40	21	4	15	32	-	-	-	-	-	-
Campos del Río	27	20	4	3	-	-	-	-	-	-	-	-	-
Caravaca	433	201	104	39	20	5	42	22	-	-	-	-	-
Cartagena	4.344	1.257	826	492	296	240	448	465	204	-	116	-	-
Cehegín	270	151	42	12	12	-	14	15	24	-	-	-	-
Ceutí	101	46	40	6	4	5	-	-	-	-	-	-	-
Cieza	635	279	124	42	48	25	12	13	29	63	-	-	-
Fortuna	87	47	20	15	-	5	-	-	-	-	-	-	-
Fuente-Alamo	160	81	32	15	4	-	13	15	-	-	-	-	-
Jumilla	427	156	116	42	56	15	29	13	-	-	-	-	-
Librilla	51	38	6	3	4	-	-	-	-	-	-	-	-
Lorca	1.501	517	300	138	88	110	90	61	78	119	-	-	-
Lorquí	87	39	32	12	4	-	-	-	-	-	-	-	-
Mazarrón	340	145	54	24	16	20	40	11	30	-	-	-	-
Molina de Segura	714	234	198	93	52	15	70	26	26	-	-	-	-
Moratalla	140	90	36	6	8	-	-	-	-	-	-	-	-
Mula	285	118	60	39	12	10	34	12	-	-	-	-	-
Murcia	7.995	2.237	1.702	921	568	360	833	738	437	199	-	-	-
Ojós	9	5	4	-	-	-	-	-	-	-	-	-	-
Pliego	52	24	18	6	4	-	-	-	-	-	-	-	-
Puerto-Lumbreras	201	106	32	15	20	15	-	13	-	-	-	-	-
Ricote	19	9	4	6	-	-	-	-	-	-	-	-	-
San Javier	395	112	100	39	32	15	52	10	35	-	-	-	-
S. Pedro Pinatar	442	85	116	57	16	45	43	14	66	-	-	-	-
Santomera	145	80	18	12	8	10	6	11	-	-	-	-	-
Torre-Pacheco	369	122	88	48	28	10	38	14	21	-	-	-	-
Torres de Cotillas	226	98	64	21	16	5	22	-	-	-	-	-	-
Totana	391	188	98	42	12	20	20	11	-	-	-	-	-
Ulea	11	8	-	3	-	-	-	-	-	-	-	-	-
Unión (La)	275	109	58	36	4	15	32	21	-	-	-	-	-
Villanueva	20	14	6	-	-	-	-	-	-	-	-	-	-
Yecla	786	238	126	84	64	50	66	105	-	53	-	-	-
TOTAL	23.929	8.159	5.074	2.607	1.560	1.140	2.081	1.765	993	434	116	-	-

II.9.H. PERSONAS OCUPADAS EN EMPRESAS SEGUN ACTIVIDAD PRINCIPAL Y NIVEL DE EMPLEO POR MUNICIPIOS. HOTELES Y RESTAURANTES.

ACTIVIDAD PRINCIPAL	TOTAL	De 0 y 1 trabaj.	De 2 trabaj.	De 3 trabaj.	De 4 trabaj.	De 5 trabaj.	De 6 a 9 trabaj.	De 10 a 19 trabaj.	De 20 a 49 trabaj.	De 50 a 99 trabaj.	De 100 a 199 trabaj.	De 200 a 499 trabaj.	De 500 y más trabaj.
Abanilla	77	25	24	3	4	5	16	-	-	-	-	-	-
Abarán	97	24	24	21	4	-	6	18	-	-	-	-	-
Aguilas	303	64	70	48	36	10	43	32	-	-	-	-	-
Albudeite	10	10	-	-	-	-	-	-	-	-	-	-	-
Alcantarilla	192	87	36	12	8	10	29	10	-	-	-	-	-
Alcázares (Los)	79	22	16	6	4	10	6	15	-	-	-	-	-
Aledo	17	4	6	-	-	-	7	-	-	-	-	-	-
Alguazas	39	19	20	-	-	-	-	-	-	-	-	-	-
Alhama de Murcia	123	40	48	12	16	-	7	-	-	-	-	-	-
Archena	231	43	36	9	4	-	6	-	-	-	133	-	-
Beniel	59	25	22	3	4	5	-	-	-	-	-	-	-
Blanca	50	25	8	3	8	-	6	-	-	-	-	-	-
Bullas	83	18	34	12	8	5	6	-	-	-	-	-	-
Calasparra	99	12	22	21	12	10	22	-	-	-	-	-	-
Campos del Río	14	14	-	-	-	-	-	-	-	-	-	-	-
Caravaca	175	65	32	27	16	20	15	-	-	-	-	-	-
Cartagena	1.710	280	322	186	124	120	268	282	48	80	-	-	-
Cehegín	104	56	20	6	16	-	6	-	-	-	-	-	-
Ceutí	50	9	24	12	-	5	-	-	-	-	-	-	-
Cieza	220	43	68	36	28	15	18	12	-	-	-	-	-
Fortuna	98	15	20	12	4	5	-	21	21	-	-	-	-
Fuente-Alamo	54	14	24	12	4	-	-	-	-	-	-	-	-
Jumilla	179	23	60	45	16	-	13	22	-	-	-	-	-
Librilla	16	12	4	-	-	-	-	-	-	-	-	-	-
Lorca	627	188	156	78	56	25	76	24	24	-	-	-	-
Lorquí	52	16	22	6	8	-	-	-	-	-	-	-	-
Mazarrón	241	62	56	39	28	5	16	10	25	-	-	-	-
Molina de Segura	358	76	130	57	20	15	38	-	22	-	-	-	-
Moratalla	76	31	32	9	4	-	-	-	-	-	-	-	-
Mula	158	20	56	30	28	-	24	-	-	-	-	-	-
Murcia	4.085	677	646	441	340	210	509	362	247	73	380	200	-
Ojós	3	3	-	-	-	-	-	-	-	-	-	-	-
Pliego	24	4	12	3	-	5	-	-	-	-	-	-	-
Puerto-Lumbreras	125	18	22	18	8	10	21	28	-	-	-	-	-
Ricote	17	3	8	-	-	-	6	-	-	-	-	-	-
San Javier	261	35	66	39	48	15	37	21	-	-	-	-	-
S. Pedro Pinatar	253	25	54	45	40	5	54	30	-	-	-	-	-
Santomera	69	20	14	6	8	15	6	-	-	-	-	-	-
Torre-Pacheco	115	38	28	15	8	15	-	11	-	-	-	-	-
Torres de Cotillas	107	44	38	12	8	5	-	-	-	-	-	-	-
Totana	156	42	50	39	12	-	13	-	-	-	-	-	-
Ulea	9	3	2	-	4	-	-	-	-	-	-	-	-
Unión (La)	77	28	18	6	8	10	7	-	-	-	-	-	-
Villanueva	8	8	-	-	-	-	-	-	-	-	-	-	-
Yecla	201	53	54	27	28	5	19	15	-	-	-	-	-
TOTAL	11.101	2.343	2.404	1.356	972	560	1.300	913	387	153	513	200	-

II.9.I. PERSONAS OCUPADAS EN EMPRESAS SEGUN ACTIVIDAD PRINCIPAL Y NIVEL DE EMPLEO POR MUNICIPIOS. TRANSPORTE, ALMACENAMIENTO Y COMUNICACIONES.

ACTIVIDAD PRINCIPAL	TOTAL	De 0 y 1 trabaj.	De 2 trabaj.	De 3 trabaj.	De 4 trabaj.	De 5 trabaj.	De 6 a 9 trabaj.	De 10 a 19 trabaj.	De 20 a 49 trabaj.	De 50 a 99 trabaj.	De 100 a 199 trabaj.	De 200 a 499 trabaj.	De 500 y más trabaj.
Abanilla	20	-	-	-	-	5	-	15	-	-	-	-	-
Abarán	30	3	4	3	-	-	7	13	-	-	-	-	-
Aguilas	14	1	4	3	-	-	6	-	-	-	-	-	-
Albudeite	-	-	-	-	-	-	-	-	-	-	-	-	-
Alcantarilla	36	1	4	3	4	5	6	13	-	-	-	-	-
Alcázares (Los)	15	-	2	-	-	5	8	-	-	-	-	-	-
Aledo	6	-	-	-	-	-	6	-	-	-	-	-	-
Alguazas	1	1	-	-	-	-	-	-	-	-	-	-	-
Alhama de Murcia	10	1	6	3	-	-	-	-	-	-	-	-	-
Archena	17	3	-	6	8	-	-	-	-	-	-	-	-
Beniel	-	-	-	-	-	-	-	-	-	-	-	-	-
Blanca	24	1	-	3	4	10	6	-	-	-	-	-	-
Bullas	4	-	-	-	4	-	-	-	-	-	-	-	-
Calasparra	-	-	-	-	-	-	-	-	-	-	-	-	-
Campos del Río	-	-	-	-	-	-	-	-	-	-	-	-	-
Caravaca	61	5	2	-	4	-	24	26	-	-	-	-	-
Cartagena	841	16	16	27	24	30	96	163	269	200	-	-	-
Cehegín	19	2	4	9	4	-	-	-	-	-	-	-	-
Ceutí	-	-	-	-	-	-	-	-	-	-	-	-	-
Cieza	102	14	6	3	4	-	15	33	27	-	-	-	-
Fortuna	1	1	-	-	-	-	-	-	-	-	-	-	-
Fuente-Alamo	2	2	-	-	-	-	-	-	-	-	-	-	-
Jumilla	61	2	-	3	-	-	13	-	43	-	-	-	-
Librilla	-	-	-	-	-	-	-	-	-	-	-	-	-
Lorca	154	4	8	6	4	10	31	22	69	-	-	-	-
Lorquí	45	1	2	-	-	-	-	16	26	-	-	-	-
Mazarrón	25	1	4	-	-	-	9	11	-	-	-	-	-
Molina de Segura	223	-	10	27	-	10	27	17	78	54	-	-	-
Moratalla	23	1	-	-	-	-	-	-	22	-	-	-	-
Mula	9	2	2	-	-	5	-	-	-	-	-	-	-
Murcia	1.328	17	24	36	32	40	146	265	347	305	116	-	-
Ojós	-	-	-	-	-	-	-	-	-	-	-	-	-
Pliego	-	-	-	-	-	-	-	-	-	-	-	-	-
Puerto-Lumbreras	30	1	-	-	4	-	6	19	-	-	-	-	-
Ricote	-	-	-	-	-	-	-	-	-	-	-	-	-
San Javier	11	4	4	3	-	-	-	-	-	-	-	-	-
S. Pedro Pinatar	46	1	2	3	-	5	14	-	21	-	-	-	-
Santomera	-	-	-	-	-	-	-	-	-	-	-	-	-
Torre-Pacheco	38	-	4	-	4	5	6	19	-	-	-	-	-
Torres de Cotillas	2	2	-	-	-	-	-	-	-	-	-	-	-
Totana	38	6	2	-	4	-	15	11	-	-	-	-	-
Ulea	-	-	-	-	-	-	-	-	-	-	-	-	-
Unión (La)	112	-	2	-	4	-	-	-	26	80	-	-	-
Villanueva	-	-	-	-	-	-	-	-	-	-	-	-	-
Yecla	147	2	-	-	4	-	6	49	21	65	-	-	-
TOTAL	3.495	95	112	138	112	130	447	692	949	704	116	-	-

II.9.J. PERSONAS OCUPADAS EN EMPRESAS SEGUN ACTIVIDAD PRINCIPAL Y NIVEL DE EMPLEO POR MUNICIPIOS. INTERMEDIACION FINANCIERA.

ACTIVIDAD PRINCIPAL	TOTAL	De 0 y 1 trabaj.	De 2 trabaj.	De 3 trabaj.	De 4 trabaj.	De 5 trabaj.	De 6 a 9 trabaj.	De 10 a 19 trabaj.	De 20 a 49 trabaj.	De 50 a 99 trabaj.	De 100 a 199 trabaj.	De 200 a 499 trabaj.	De 500 y más trabaj.
Abanilla	-	-	-	-	-	-	-	-	-	-	-	-	-
Abarán	1	1	-	-	-	-	-	-	-	-	-	-	-
Aguilas	12	3	2	-	-	-	7	-	-	-	-	-	-
Albudeite	-	-	-	-	-	-	-	-	-	-	-	-	-
Alcantarilla	10	4	6	-	-	-	-	-	-	-	-	-	-
Alcázares (Los)	2	-	2	-	-	-	-	-	-	-	-	-	-
Aledo	-	-	-	-	-	-	-	-	-	-	-	-	-
Alguazas	17	4	-	-	-	-	-	13	-	-	-	-	-
Alhama de Murcia	11	5	2	-	4	-	-	-	-	-	-	-	-
Archena	-	-	-	-	-	-	-	-	-	-	-	-	-
Beniel	4	1	-	3	-	-	-	-	-	-	-	-	-
Blanca	1	1	-	-	-	-	-	-	-	-	-	-	-
Bullas	1	1	-	-	-	-	-	-	-	-	-	-	-
Calasparra	2	2	-	-	-	-	-	-	-	-	-	-	-
Campos del Río	-	-	-	-	-	-	-	-	-	-	-	-	-
Caravaca	12	4	2	-	-	-	6	-	-	-	-	-	-
Cartagena	112	16	16	27	20	5	28	-	-	-	-	-	-
Cehégín	2	2	-	-	-	-	-	-	-	-	-	-	-
Ceutí	1	1	-	-	-	-	-	-	-	-	-	-	-
Cieza	8	3	2	3	-	-	-	-	-	-	-	-	-
Fortuna	-	-	-	-	-	-	-	-	-	-	-	-	-
Fuente-Alamo	8	2	-	-	-	-	6	-	-	-	-	-	-
Jumilla	12	3	2	3	4	-	-	-	-	-	-	-	-
Librilla	-	-	-	-	-	-	-	-	-	-	-	-	-
Lorca	58	9	6	15	-	5	23	-	-	-	-	-	-
Lorquí	-	-	-	-	-	-	-	-	-	-	-	-	-
Mazarrón	10	3	2	-	-	5	-	-	-	-	-	-	-
Molina de Segura	25	4	4	6	-	-	-	11	-	-	-	-	-
Moratalla	-	-	-	-	-	-	-	-	-	-	-	-	-
Mula	6	2	4	-	-	-	-	-	-	-	-	-	-
Murcia	1.980	38	40	57	36	35	73	27	50	-	319	283	1.022
Ojós	-	-	-	-	-	-	-	-	-	-	-	-	-
Pliego	6	1	-	-	-	5	-	-	-	-	-	-	-
Puerto-Lumbreras	2	-	2	-	-	-	-	-	-	-	-	-	-
Ricote	-	-	-	-	-	-	-	-	-	-	-	-	-
San Javier	4	4	-	-	-	-	-	-	-	-	-	-	-
S. Pedro Pinatar	12	1	2	3	-	-	6	-	-	-	-	-	-
Santomera	2	2	-	-	-	-	-	-	-	-	-	-	-
Torre-Pacheco	7	5	2	-	-	-	-	-	-	-	-	-	-
Torres de Cotillas	5	2	-	3	-	-	-	-	-	-	-	-	-
Totana	14	4	2	-	8	-	-	-	-	-	-	-	-
Ulea	-	-	-	-	-	-	-	-	-	-	-	-	-
Unión (La)	1	1	-	-	-	-	-	-	-	-	-	-	-
Villanueva	-	-	-	-	-	-	-	-	-	-	-	-	-
Yecla	22	4	4	9	-	5	-	-	-	-	-	-	-
TOTAL	2.370	133	102	129	72	60	149	51	50	-	319	283	1.022

II.9.K. PERSONAS OCUPADAS EN EMPRESAS SEGUN ACTIVIDAD PRINCIPAL Y NIVEL DE EMPLEO POR MUNICIPIOS. ACTIVIDADES INMOBILIARIAS Y DE ALQUILER; SERVICIOS EMPRESARIALES.

ACTIVIDAD PRINCIPAL	TOTAL	De 0 y 1 trabaj.	De 2 trabaj.	De 3 trabaj.	De 4 trabaj.	De 5 trabaj.	De 6 a 9 trabaj.	De 10 a 19 trabaj.	De 20 a 49 trabaj.	De 50 a 99 trabaj.	De 100 a 199 trabaj.	De 200 a 499 trabaj.	De 500 y más trabaj.
Abanilla	6	3	-	3	-	-	-	-	-	-	-	-	-
Abarán	19	8	2	-	4	5	-	-	-	-	-	-	-
Aguilas	134	15	26	30	16	25	-	-	22	-	-	-	-
Albudeite	1	1	-	-	-	-	-	-	-	-	-	-	-
Alcantarilla	154	20	20	18	12	5	56	-	23	-	-	-	-
Alcázares (Los)	24	11	-	3	-	-	-	10	-	-	-	-	-
Aledo	3	-	-	3	-	-	-	-	-	-	-	-	-
Alguazas	15	4	4	3	4	-	-	-	-	-	-	-	-
Alhama de Murcia	38	6	8	3	4	10	7	-	-	-	-	-	-
Archena	37	12	2	15	8	-	-	-	-	-	-	-	-
Beniel	15	5	6	-	4	-	-	-	-	-	-	-	-
Blanca	7	1	2	-	4	-	-	-	-	-	-	-	-
Bullas	37	7	4	12	4	-	-	10	-	-	-	-	-
Calasparra	20	5	4	6	-	5	-	-	-	-	-	-	-
Campos del Río	2	2	-	-	-	-	-	-	-	-	-	-	-
Caravaca	59	18	4	3	8	10	16	-	-	-	-	-	-
Cartagena	1.474	149	168	141	128	100	206	219	310	53	-	-	-
Cehegín	23	10	4	9	-	-	-	-	-	-	-	-	-
Ceutí	13	4	6	3	-	-	-	-	-	-	-	-	-
Cieza	147	21	22	6	-	5	28	40	25	-	-	-	-
Fortuna	6	4	2	-	-	-	-	-	-	-	-	-	-
Fuente-Alamo	19	6	4	-	4	5	-	-	-	-	-	-	-
Jumilla	221	13	10	-	4	5	19	37	-	-	133	-	-
Librilla	13	1	2	-	-	-	-	10	-	-	-	-	-
Lorca	302	43	56	48	32	20	78	25	-	-	-	-	-
Lorquí	4	2	2	-	-	-	-	-	-	-	-	-	-
Mazarrón	110	24	24	15	4	10	22	11	-	-	-	-	-
Molina de Segura	287	25	24	24	24	20	36	66	68	-	-	-	-
Moratalla	7	5	2	-	-	-	-	-	-	-	-	-	-
Mula	65	7	4	3	-	10	14	27	-	-	-	-	-
Murcia	4.064	334	480	366	332	220	564	460	374	295	242	397	-
Ojós	-	-	-	-	-	-	-	-	-	-	-	-	-
Pliego	14	3	-	3	-	-	8	-	-	-	-	-	-
Puerto-Lumbreras	30	4	4	3	-	-	6	13	-	-	-	-	-
Ricote													
San Javier	167	18	26	24	4	15	14	40	26	-	-	-	-
S. Pedro Pinatar	164	14	28	18	40	-	29	35	-	-	-	-	-
Santomera	39	5	2	3	4	5	20	-	-	-	-	-	-
Torre-Pacheco	74	12	8	9	8	5	21	11	-	-	-	-	-
Torres de Cotillas	83	12	10	6	4	-	14	-	37	-	-	-	-
Totana	75	14	16	12	4	5	-	24	-	-	-	-	-
Ulea													
Unión (La)	75	11	18	9	4	5	8	-	20	-	-	-	-
Villanueva	-	-	-	-	-	-	-	-	-	-	-	-	-
Yecla	107	20	20	18	16	5	28	-	-	-	-	-	-
TOTAL	8.154	879	1.024	819	680	495	1.194	1.038	905	348	375	397	-

II.9.M. PERSONAS OCUPADAS EN EMPRESAS SEGUN ACTIVIDAD PRINCIPAL Y NIVEL DE EMPLEO POR MUNICIPIOS. EDUCACION.

ACTIVIDAD PRINCIPAL	TOTAL	De 0 y 1 trabaj.	De 2 trabaj.	De 3 trabaj.	De 4 trabaj.	De 5 trabaj.	De 6 a 9 trabaj.	De 10 a 19 trabaj.	De 20 a 49 trabaj.	De 50 a 99 trabaj.	De 100 a 199 trabaj.	De 200 a 499 trabaj.	De 500 y más trabaj.
Abanilla	3	-	-	3	-	-	-	-	-	-	-	-	-
Abarán	19	2	-	3	-	-	-	14	-	-	-	-	-
Aguilas	3	3	-	-	-	-	-	-	-	-	-	-	-
Albudeite	-	-	-	-	-	-	-	-	-	-	-	-	-
Alcantarilla	50	4	4	3	4	-	13	22	-	-	-	-	-
Alcázares (Los)	5	1	4	-	-	-	-	-	-	-	-	-	-
Aledo	-	-	-	-	-	-	-	-	-	-	-	-	-
Alguazas	15	-	-	3	-	-	-	12	-	-	-	-	-
Alhama de Murcia	13	3	4	6	-	-	-	-	-	-	-	-	-
Archena	18	3	4	-	-	5	6	-	-	-	-	-	-
Beniel	-	-	-	-	-	-	-	-	-	-	-	-	-
Blanca	3	1	2	-	-	-	-	-	-	-	-	-	-
Bullas	1	1	-	-	-	-	-	-	-	-	-	-	-
Calasparra	10	2	-	-	-	-	8	-	-	-	-	-	-
Campos del Río	-	-	-	-	-	-	-	-	-	-	-	-	-
Caravaca	17	3	4	6	4	-	-	-	-	-	-	-	-
Cartagena	379	23	28	27	24	30	76	100	71	-	-	-	-
Cehegín	17	2	4	-	-	-	-	11	-	-	-	-	-
Ceutí	26	-	4	-	-	-	-	-	22	-	-	-	-
Cieza	46	4	8	3	-	5	-	-	26	-	-	-	-
Fortuna	5	2	-	3	-	-	-	-	-	-	-	-	-
Fuente-Alamo	2	-	2	-	-	-	-	-	-	-	-	-	-
Jumilla	12	1	2	9	-	-	-	-	-	-	-	-	-
Librilla	1	1	-	-	-	-	-	-	-	-	-	-	-
Lorca	75	13	6	6	8	-	42	-	-	-	-	-	-
Lorquí	1	1	-	-	-	-	-	-	-	-	-	-	-
Mazarrón	15	4	-	3	-	-	8	-	-	-	-	-	-
Molina de Segura	59	7	4	12	4	-	-	10	22	-	-	-	-
Moratalla	4	2	2	-	-	-	-	-	-	-	-	-	-
Mula	20	1	-	-	-	-	9	10	-	-	-	-	-
Murcia	1.097	47	60	72	52	45	98	276	246	56	145	-	-
Ojós	-	-	-	-	-	-	-	-	-	-	-	-	-
Pliego	1	1	-	-	-	-	-	-	-	-	-	-	-
Puerto-Lumbreras	5	2	-	3	-	-	-	-	-	-	-	-	-
Ricote	-	-	-	-	-	-	-	-	-	-	-	-	-
San Javier	7	-	4	3	-	-	-	-	-	-	-	-	-
S. Pedro Pinatar	22	4	4	6	-	-	8	-	-	-	-	-	-
Santomera	7	2	2	3	-	-	-	-	-	-	-	-	-
Torre-Pacheco	13	1	2	6	4	-	-	-	-	-	-	-	-
Torres de Cotillas	29	1	2	6	-	-	8	12	-	-	-	-	-
Totana	25	6	4	3	-	-	-	12	-	-	-	-	-
Ulea	-	-	-	-	-	-	-	-	-	-	-	-	-
Unión (La)	3	1	2	-	-	-	-	-	-	-	-	-	-
Villanueva	1	1	-	-	-	-	-	-	-	-	-	-	-
Yecla	28	3	6	6	4	-	9	-	-	-	-	-	-
TOTAL	2.057	153	168	195	104	85	285	479	387	56	145	-	-

II.9.N. PERSONAS OCUPADAS EN EMPRESAS SEGUN ACTIVIDAD PRINCIPAL Y NIVEL DE EMPLEO POR MUNICIPIOS. ACTIVIDADES SANITARIAS Y VETERINARIAS; ASISTENCIA SOCIAL.

ACTIVIDAD PRINCIPAL	TOTAL	De 0 y 1 trabaj.	De 2 trabaj.	De 3 trabaj.	De 4 trabaj.	De 5 trabaj.	De 6 a 9 trabaj.	De 10 a 19 trabaj.	De 20 a 49 trabaj.	De 50 a 99 trabaj.	De 100 a 199 trabaj.	De 200 a 499 trabaj.	De 500 y más trabaj.
Abanilla	-	-	-	-	-	-	-	-	-	-	-	-	-
Abarán	37	5	-	9	-	-	-	23	-	-	-	-	-
Aguilas	31	9	6	6	4	-	6	-	-	-	-	-	-
Albudeite	-	-	-	-	-	-	-	-	-	-	-	-	-
Alcantarilla	125	21	12	6	4	5	15	-	-	62	-	-	-
Alcázares (Los)	3	1	2	-	-	-	-	-	-	-	-	-	-
Aledo	-	-	-	-	-	-	-	-	-	-	-	-	-
Alguazas	13	3	-	-	-	-	-	10	-	-	-	-	-
Alhama de Murcia	22	4	12	6	-	-	-	-	-	-	-	-	-
Archena	17	10	4	3	-	-	-	-	-	-	-	-	-
Beniel	16	4	2	-	4	-	6	-	-	-	-	-	-
Blanca	3	1	2	-	-	-	-	-	-	-	-	-	-
Bullas	5	2	-	3	-	-	-	-	-	-	-	-	-
Calasparra	2	2	-	-	-	-	-	-	-	-	-	-	-
Campos del Río	5	1	-	-	4	-	-	-	-	-	-	-	-
Caravaca	44	17	2	-	8	5	-	12	-	-	-	-	-
Cartagena	524	119	88	57	36	15	28	49	62	70	-	-	-
Cehegín	17	6	2	-	-	-	9	-	-	-	-	-	-
Ceutí	10	2	-	3	-	5	-	-	-	-	-	-	-
Cieza	26	8	8	6	4	-	-	-	-	-	-	-	-
Fortuna	6	4	2	-	-	-	-	-	-	-	-	-	-
Fuente-Alamo	5	1	4	-	-	-	-	-	-	-	-	-	-
Jumilla	29	13	10	-	-	-	6	-	-	-	-	-	-
Librilla	3	-	-	3	-	-	-	-	-	-	-	-	-
Lorca	174	41	32	18	16	5	8	12	42	-	-	-	-
Lorquí	9	1	2	-	-	-	6	-	-	-	-	-	-
Mazarrón	27	14	10	3	-	-	-	-	-	-	-	-	-
Molina de Segura	71	26	18	6	16	5	-	-	-	-	-	-	-
Moratalla	4	1	-	3	-	-	-	-	-	-	-	-	-
Mula	16	8	4	-	4	-	-	-	-	-	-	-	-
Murcia	1.292	217	256	153	164	60	82	86	83	191	-	-	-
Ojós	-	-	-	-	-	-	-	-	-	-	-	-	-
Pliego	-	-	-	-	-	-	-	-	-	-	-	-	-
Puerto-Lumbreras	10	2	4	-	4	-	-	-	-	-	-	-	-
Ricote	2	-	2	-	-	-	-	-	-	-	-	-	-
San Javier	18	9	4	-	-	5	-	-	-	-	-	-	-
S. Pedro Pinatar	38	15	14	9	-	-	-	-	-	-	-	-	-
Santomera	9	4	2	3	-	-	-	-	-	-	-	-	-
Torre-Pacheco	15	4	8	3	-	-	-	-	-	-	-	-	-
Torres de Cotillas	24	5	10	3	-	-	6	-	-	-	-	-	-
Totana	17	9	4	-	4	-	-	-	-	-	-	-	-
Ulea	-	-	-	-	-	-	-	-	-	-	-	-	-
Unión (La)	14	7	4	3	-	-	-	-	-	-	-	-	-
Villanueva	8	-	-	-	-	-	8	-	-	-	-	-	-
Yecla	36	8	10	6	12	-	-	-	-	-	-	-	-
TOTAL	2.727	604	540	312	284	105	180	192	187	323	-	-	-

II.9.O. PERSONAS OCUPADAS EN EMPRESAS SEGUN ACTIVIDAD PRINCIPAL Y NIVEL DE EMPLEO POR MUNICIPIOS. OTRAS ACTIVIDADES SOCIALES Y DE SERVICIOS PRESTADOS A LA COMUNIDAD; SERVICIOS PERSONALES.

ACTIVIDAD PRINCIPAL	TOTAL	De 0 y 1 trabaj.	De 2 trabaj.	De 3 trabaj.	De 4 trabaj.	De 5 trabaj.	De 6 a 9 trabaj.	De 10 a 19 trabaj.	De 20 a 49 trabaj.	De 50 a 99 trabaj.	De 100 a 199 trabaj.	De 200 a 499 trabaj.	De 500 y más trabaj.
Abanilla	14	7	-	-	-	-	7	-	-	-	-	-	-
Abarán	37	24	6	3	4	-	-	-	-	-	-	-	-
Aguilas	89	33	18	9	4	5	20	-	-	-	-	-	-
Albudeite	3	3	-	-	-	-	-	-	-	-	-	-	-
Alcantarilla	129	59	6	12	4	5	14	29	-	-	-	-	-
Alcázares (Los)	35	9	4	-	8	-	-	14	-	-	-	-	-
Aledo	-	-	-	-	-	-	-	-	-	-	-	-	-
Alguazas	12	10	2	-	-	-	-	-	-	-	-	-	-
Alhama de Murcia	62	33	4	-	-	-	-	25	-	-	-	-	-
Archena	44	28	12	-	4	-	-	-	-	-	-	-	-
Beniel	22	17	2	3	-	-	-	-	-	-	-	-	-
Blanca	11	11	-	-	-	-	-	-	-	-	-	-	-
Bullas	33	17	2	-	4	10	-	-	-	-	-	-	-
Calasparra	22	14	8	-	-	-	-	-	-	-	-	-	-
Campos del Río	6	6	-	-	-	-	-	-	-	-	-	-	-
Caravaca	119	36	16	-	8	-	-	-	-	59	-	-	-
Cartagena	682	214	104	72	48	35	51	50	37	71	-	-	-
Cehegín	48	25	8	-	4	5	6	-	-	-	-	-	-
Ceutí	21	14	2	-	-	5	-	-	-	-	-	-	-
Cieza	76	56	14	6	-	-	-	-	-	-	-	-	-
Fortuna	13	5	2	-	-	-	6	-	-	-	-	-	-
Fuente-Alamo	28	11	4	-	-	-	-	13	-	-	-	-	-
Jumilla	95	44	24	6	4	10	7	-	-	-	-	-	-
Librilla	15	10	-	-	-	5	-	-	-	-	-	-	-
Lorca	235	68	60	24	12	5	22	44	-	-	-	-	-
Lorquí	68	10	2	-	-	-	6	-	-	50	-	-	-
Mazarrón	65	24	20	6	8	-	7	-	-	-	-	-	-
Molina de Segura	161	50	24	27	8	10	22	20	-	-	-	-	-
Moratalla	28	14	4	6	4	-	-	-	-	-	-	-	-
Mula	52	20	10	3	12	-	7	-	-	-	-	-	-
Murcia	1.561	384	324	96	104	60	146	185	262	-	-	-	-
Ojós	2	-	2	-	-	-	-	-	-	-	-	-	-
Pliego	14	3	2	-	4	5	-	-	-	-	-	-	-
Puerto-Lumbreras	30	19	8	3	-	-	-	-	-	-	-	-	-
Ricote	1	1	-	-	-	-	-	-	-	-	-	-	-
San Javier	52	25	14	9	4	-	-	-	-	-	-	-	-
S. Pedro Pinatar	106	21	26	15	4	10	-	-	30	-	-	-	-
Santomera	21	17	-	-	4	-	-	-	-	-	-	-	-
Torre-Pacheco	67	25	16	3	-	5	8	10	-	-	-	-	-
Torres de Cotillas	26	19	-	3	4	-	-	-	-	-	-	-	-
Totana	57	36	8	-	8	5	-	-	-	-	-	-	-
Ulea	2	2	-	-	-	-	-	-	-	-	-	-	-
Unión (La)	42	16	8	12	-	-	6	-	-	-	-	-	-
Villanueva	5	3	2	-	-	-	-	-	-	-	-	-	-
Yecla	94	48	32	6	8	-	-	-	-	-	-	-	-
TOTAL	4.305	1.491	800	324	276	180	335	390	329	180	-	-	-

II.10. EMPRESAS MULTILocalIZADAS SEGUN ACTIVIDAD PRINCIPAL, POR MUNICIPIOS.

MUNICIPIOS	TOTAL	Agricult., ganadería, caza y silv.	Industrias extrac- tivas	Industrias manufac- tureras	Energía Eléctrica, gas y agua	Industria de la construc.	Comercio y reparac. veh. motor	Comercio al por mayor
Abanilla	7	-	-	2	-	1	1	-
Abarán	36	-	-	3	-	-	3	4
Aguilas	60	-	-	6	-	-	3	6
Albudeite	1	-	-	1	-	-	-	-
Alcantarilla	76	-	-	20	-	4	2	6
Alcázares (Los)	12	-	-	1	-	1	-	1
Aledo	8	-	-	3	-	-	-	-
Alguazas	6	-	-	3	-	-	2	-
Alhama de Murcia	44	-	-	14	-	-	3	5
Archena	39	-	-	4	-	3	2	6
Beniel	24	-	-	5	-	-	2	5
Blanca	17	-	-	2	1	-	-	1
Bullas	40	-	-	12	-	3	3	4
Calasparra	31	-	-	5	-	1	5	4
Campos del Río	2	-	-	-	-	-	-	-
Caravaca	82	-	-	20	-	5	8	8
Cartagena	537	-	-	65	-	21	44	49
Cehegín	41	-	1	9	-	2	4	3
Ceutí	12	-	-	3	-	-	-	3
Cieza	103	-	-	18	-	4	11	9
Fortuna	15	-	-	1	-	-	1	1
Fuente-Alamo	25	-	-	9	-	3	1	2
Jumilla	67	-	-	17	-	1	6	3
Librilla	3	-	-	1	-	-	1	-
Lorca	193	-	-	23	1	1	21	25
Lorquí	11	-	-	5	-	-	1	1
Mazarrón	60	-	-	9	-	2	6	6
Molina de Segura	138	-	-	46	-	6	7	17
Moratalla	25	1	-	6	-	-	1	2
Mula	52	-	-	8	-	-	6	4
Murcia	1.096	-	1	184	3	43	75	161
Ojós	2	-	-	-	-	-	-	-
Pliego	10	-	-	-	-	-	-	-
Puerto-Lumbreras	27	-	-	5	-	-	5	5
Ricote	4	-	-	1	-	-	-	-
San Javier	58	-	-	7	-	2	7	4
S. Pedro del Pinatar	61	-	1	14	-	1	4	7
Santomera	19	1	-	6	-	-	3	2
Torre-Pacheco	36	-	-	5	-	1	2	4
Torres de Cotillas	36	-	-	10	-	1	2	2
Totana	67	-	-	20	-	4	6	7
Ulea	3	-	-	-	-	-	-	3
Unión (La)	35	-	-	3	-	1	4	1
Villanueva	2	-	-	1	-	-	-	-
Yecla	101	-	-	30	-	-	6	16
TOTAL	3.324	2	3	607	5	111	258	387

II.10. EMPRESAS MULTILocalIZADAS SEGUN ACTIVIDAD PRINCIPAL, POR MUNICIPIOS.
 (Continuación).

MUNICIPIOS	Comercio al por menor	Hostelería	Transporte, Almacen. y comunicac.	Interme- diación financiera	Act. inmob. y alquiler; ser. empr.	Educación	Act. sanit., veterinar. y asist. soc.	Otras act. sociales y de serv.
Abanilla	1	2	-	-	-	-	-	-
Abarán	18	3	3	-	-	-	-	2
Aguilas	29	6	1	1	4	-	1	3
Albudeite	-	-	-	-	-	-	-	-
Alcantarilla	26	8	-	-	4	1	2	3
Alcázares (Los)	7	1	-	-	1	-	-	-
Aledo	2	1	1	-	1	-	-	-
Alguazas	1	-	-	-	-	-	-	-
Alhama de Murcia	17	4	-	-	-	-	-	1
Archena	14	5	2	-	-	1	-	2
Beniel	6	2	-	1	1	-	2	-
Blanca	9	2	-	-	2	-	-	-
Bullas	14	1	1	-	-	-	-	2
Calasparra	9	2	-	-	2	1	-	2
Campos del Río	1	1	-	-	-	-	-	-
Caravaca	27	7	1	1	-	-	1	4
Cartagena	201	59	15	1	41	13	11	17
Cehegín	14	3	1	-	-	-	2	2
Ceutí	4	2	-	-	-	-	-	-
Cieza	40	11	2	-	5	1	2	-
Fortuna	4	6	-	-	-	-	-	2
Fuente-Alamo	4	2	-	1	-	-	1	2
Jumilla	29	3	1	-	4	-	-	3
Librilla	-	-	-	-	-	-	1	-
Lorca	62	24	4	2	11	8	5	6
Lorquí	-	2	-	-	-	-	-	2
Mazarrón	22	5	-	1	2	1	1	5
Molina de Segura	33	10	3	1	6	-	3	6
Moratalla	9	3	1	-	-	-	1	1
Mula	19	10	-	-	2	1	-	2
Murcia	332	87	24	13	74	35	24	40
Ojós	1	-	-	-	-	-	-	1
Pliego	5	2	-	1	-	-	-	2
Puerto-Lumbreras	8	1	-	-	-	-	1	2
Ricote	1	1	-	-	-	-	1	-
San Javier	20	8	1	-	6	-	-	3
S. Pedro del Pinatar	15	11	2	-	4	1	-	1
Santomera	1	3	-	-	1	1	1	-
Torre-Pacheco	12	3	3	-	2	1	1	2
Torres de Cotillas	14	3	-	1	3	-	-	-
Totana	19	2	1	-	4	-	-	4
Ulea	-	-	-	-	-	-	-	-
Unión (La)	16	6	2	-	2	-	-	-
Villanueva	1	-	-	-	-	-	-	-
Yecla	34	4	-	1	4	2	-	4
TOTAL	1.101	316	69	25	186	67	61	126

II.11. PERSONAS OCUPADAS EN EMPRESAS MULTILocalIZADAS SEGUN ACTIVIDAD PRINCIPAL, POR MUNICIPIOS.

MUNICIPIOS	TOTAL	Agricult., ganadería, caza y silv.	Industrias extrac- tivas	Industrias manufac- tureras	Energía Eléctrica, gas y agua	Industria de la construc.	Comercio y reparac. veh. motor	Comercio al por mayor
Abanilla	30	-	-	8	-	6	6	-
Abarán	302	-	-	18	-	-	7	159
Aguilas	470	-	-	30	-	-	14	191
Albudeite	2	-	-	2	-	-	-	-
Alcantarilla	1.396	-	-	1.027	-	69	35	63
Alcázares (Los)	55	-	-	5	-	8	-	10
Aledo	37	-	-	16	-	-	-	-
Alguazas	50	-	-	38	-	-	7	-
Alhama de Murcia	1.800	-	-	1.693	-	-	18	11
Archena	139	-	-	20	-	7	5	29
Beniel	383	-	-	172	-	-	9	153
Blanca	60	-	-	7	16	-	-	5
Bullas	694	-	-	505	-	67	18	47
Calasparra	168	-	-	27	-	1	30	44
Campos del Río	3	-	-	-	-	-	-	-
Caravaca	495	-	-	263	-	18	47	30
Cartagena	5.298	-	-	966	-	572	497	567
Cehegín	348	-	84	147	-	4	10	12
Ceutí	37	-	-	10	-	-	-	10
Cieza	784	-	-	266	-	34	92	86
Fortuna	69	-	-	8	-	-	3	5
Fuente-Alamo	134	-	-	40	-	25	4	7
Jumilla	526	-	-	119	-	16	38	14
Librilla	16	-	-	3	-	-	10	-
Lorca	2.281	-	-	1.103	13	2	165	258
Lorquí	91	-	-	19	-	-	4	5
Mazarrón	1.878	-	-	159	-	50	28	1.452
Molina de Segura	2.321	-	-	1.664	-	25	107	218
Moratalla	127	3	-	54	-	-	2	8
Mula	253	-	-	26	-	-	49	19
Murcia	18.157	-	31	5.489	238	504	1.491	3.496
Ojós	4	-	-	-	-	-	-	-
Pliego	31	-	-	-	-	-	-	-
Puerto-Lumbreras	220	-	-	109	-	-	45	21
Ricote	11	-	-	4	-	-	-	-
San Javier	387	-	-	70	-	11	48	51
S. Pedro del Pinatar	541	-	30	164	-	9	34	100
Santomera	232	58	-	128	-	-	8	12
Torre-Pacheco	264	-	-	58	-	4	19	39
Torres de Cotillas	792	-	-	606	-	50	35	4
Totana	326	-	-	138	-	17	31	33
Ulea	83	-	-	-	-	-	-	83
Unión (La)	307	-	-	71	-	3	26	7
Villanueva	4	-	-	2	-	-	-	-
Yecla	1.142	-	-	697	-	-	62	82
TOTAL	42.748	61	145	15.951	267	1.502	3.004	7.331

II.11. PERSONAS OCUPADAS EN EMPRESAS MULTILocalIZADAS SEGUN ACTIVIDAD PRINCIPAL, POR MUNICIPIOS. (Continuación).

MUNICIPIOS	Comercio al por menor	Hostelería	Transporte, Almacén. y comunicac.	Intermediación financiera	Act. inmob. y alquiler; ser. empr.	Educación	Act. sanit., veterinar. y asist. soc.	Otras act. sociales y de serv.
Abanilla	4	6	-	-	-	-	-	-
Abarán	68	26	18	-	-	-	-	6
Aguilas	160	30	2	7	14	-	6	16
Albudeite	-	-	-	-	-	-	-	-
Alcantarilla	127	31	-	-	9	7	8	20
Alcázares (Los)	25	4	-	-	3	-	-	-
Aledo	10	2	6	-	3	-	-	-
Alguazas	5	-	-	-	-	-	-	-
Alhama de Murcia	52	11	-	-	-	-	-	15
Archena	45	17	5	-	-	5	-	6
Beniel	30	4	-	3	2	-	10	-
Blanca	20	6	-	-	6	-	-	-
Bullas	40	4	4	-	-	-	-	9
Calasparra	38	9	-	-	7	8	-	4
Campos del Río	2	1	-	-	-	-	-	-
Caravaca	89	21	6	6	-	-	5	10
Cartagena	1.263	461	245	7	322	135	81	182
Cehegín	59	10	4	-	-	-	11	7
Ceutí	11	6	-	-	-	-	-	-
Cieza	205	39	16	-	39	2	5	-
Fortuna	13	32	-	-	-	-	-	8
Fuente-Alamo	31	4	-	6	-	-	2	15
Jumilla	112	11	43	-	164	-	-	9
Librilla	-	-	-	-	-	-	3	-
Lorca	409	95	36	16	74	51	17	42
Lorquí	-	7	-	-	-	-	-	56
Mazarrón	131	19	-	5	5	8	3	18
Molina de Segura	149	40	31	11	34	-	11	31
Moratalla	21	10	22	-	-	-	3	4
Mula	82	40	-	-	21	9	-	7
Murcia	2.179	899	442	1.719	725	496	98	350
Ojós	2	-	-	-	-	-	-	2
Pliego	13	4	-	5	-	-	-	9
Puerto-Lumbreras	33	4	-	-	-	-	4	4
Ricote	3	2	-	-	-	-	2	-
San Javier	109	37	2	-	52	-	-	7
S. Pedro del Pinatar	68	47	27	-	24	8	-	30
Santomera	1	12	-	-	7	3	3	-
Torre-Pacheco	75	12	30	-	11	3	3	10
Torres de Cotillas	39	8	-	3	47	-	-	-
Totana	67	4	4	-	20	-	-	12
Ulea	-	-	-	-	-	-	-	-
Unión (La)	50	22	106	-	22	-	-	-
Villanueva	2	-	-	-	-	-	-	-
Yecla	246	16	-	5	12	13	-	9
TOTAL	6.088	2.013	1.049	1.793	1.623	748	275	898

ANEXO

Clasificación Nacional de Actividades Económicas, NACE (Revisión 1)

A AGRICULTURA, GANADERIA, CAZA Y SILVICULTURA

- 01 Agricultura, Ganadería, Caza y actividades de los servicios relacionados con las mismas
- 011 Producción agraria; floricultura y horticultura
- 012 Producción ganadera
- 013 Producción agraria combinada con la producción ganadera (explotaciones agropecuarias)
- 014 Actividades de los servicios prestados a la agricultura y ganadería, excepto actividades veterinarias
- 015 Caza, captura de animales y repoblación cinegética, incluidas las actividades de servicios relacionados con las mismas

- 02 Silvicultura, Explotación Forestal y actividades de los servicios relacionados con las mismas
- 020 Silvicultura, explotación forestal y actividades de los servicios relacionados con las mismas

B PESCA

- 05 Pesca, piscicultura y actividades de los servicios relacionados con la pesca
- 050 Pesca, piscicultura y actividades de los servicios relacionados con la pesca

C INDUSTRIAS EXTRACTIVAS

CA Extracción de productos energéticos

- 10 Extracción y aglomeración de hulla, lignito y turba
- 101 Extracción y aglomeración de hulla
- 102 Extracción y aglomeración de lignito
- 103 Extracción y aglomeración de turba

- 11 Extracción de crudos de petróleo y gas natural; actividades de servicios relacionados con las explotaciones petrolíferas y de gas, excepto actividades de prospección
- 111 Extracción de crudos de petróleo y gas natural

112 Actividades de los servicios relacionados con las explotaciones petrolíferas y de gas, excepto actividades de prospección

12 Extracción de minerales de Uranio y Torio

120 Extracción de minerales de uranio y torio

CB Extracción de otros minerales excepto productos energéticos

13 Extracción de minerales metálicos

131 Extracción de minerales de hierro

132 Extracción de minerales metálicos no férricos, excepto minerales de uranio y torio

14 Otras industrias extractivas

141 Extracción de piedra

142 Extracción de arenas y arcillas

143 Extracción de minerales para abonos y productos químicos

144 Producción de sal

145 Otras industrias extractivas n.c.o.p.

D INDUSTRIAS MANUFACTURERAS

DA Industrias de la Alimentación, Bebidas y Tabaco

15 Industria de productos alimenticios y bebidas

151 Sacrificio de ganado, preparación y conservación de carne; fabricación de productos cárnicos

152 Fabricación de conservas de pescado y otros productos marinos

153 Fabricación de jugos y conservas vegetales

154 Fabricación de grasas y aceites, vegetales y animales

155 Industrias lácteas

156 Fabricación de productos de molinería, almidones y productos amiláceos

157 Fabricación de productos para la alimentación animal

158 Fabricación de otros productos alimenticios

159 Elaboración de bebidas

16 Industria del tabaco

160 Industria del tabaco

DB Industria textil

17 Fabricación de textiles y productos textiles

171 Preparación e hilado de fibras textiles

172 Tejeduría de textiles

173 Acabado de textiles

174 Fabricación de artículos textiles confeccionados, excepto prendas de vestir

175 Otras industrias textiles

176 Fabricación de tejidos de punto y ganchillo

177 Fabricación de artículos en géneros de punto y ganchillo

18 Industria de la confección y de la peletería

181 Confección de ropa de cuero

182 Confección de otra ropa y accesorios

183 Preparación y teñido de pieles de peletería; fabricación de artículos de peletería

DC Industria del cuero y de la piel

- 19 Preparación, curtido y acabado de cuero; fabricación de artículos de marroquinería y viaje; artículos de guarnicería, talabartería y zapatería
- 191 Preparación, curtido y acabado de cuero
- 192 Fabricación de artículos de marroquinería y viaje, artículos de guarnicionería y talabartería
- 193 Fabricación de calzado

DD Industria de la madera

- 20 Industria de la madera y del corcho, excepto muebles; cestería y espartería
- 201 Aserrado y cepillado de la madera; impregnación de la madera
- 202 Fabricación de chapas, contrachapados, paneles laminados, de aglomerados, de fibras y otros tableros y paneles
- 203 Fabricación de estructuras de madera y piezas de carpintería y ebanistería para la construcción
- 204 Fabricación de envases y embalajes de madera
- 205 Fabricación de otros productos de madera, fabricación de productos de corcho, cestería, y espartería

DE Industria del papel; edición, artes gráficas y reproducción de soportes grabados

- 21 Industria del papel
- 211 Fabricación de pasta papelera, papel y cartón
- 212 Fabricación de artículos de papel y de cartón

- 22 Edición, artes gráficas y reproducción de soportes grabados
- 221 Edición
- 222 Artes gráficas y actividades de los servicios relacionados con las mismas
- 223 Reproducción de soportes grabados

DF Coquerías, refino de petróleo y tratamiento de combustibles nucleares

- 23 Coquerías, refino de petróleo y tratamiento de combustibles nucleares
- 231 Coquerías
- 232 Refino de petróleo
- 233 Tratamiento de combustibles nucleares

DG Industria química y de fibras sintéticas y artificiales

- 24 Fabricación de productos químicos básicos y otros productos químicos
- 241 Fabricación de productos químicos básicos
- 242 Fabricación de pesticidas y otros productos agroquímicos
- 243 Fabricación de pinturas, barnices y revestimientos similares; tintas de imprenta y masillas
- 244 Fabricación de productos farmacéuticos
- 245 Fabricación de jabones, detergentes y otros artículos de limpieza y abrillantamiento; perfumes y productos de belleza
- 246 Fabricación de otros productos químicos
- 247 Fabricación de fibras artificiales y sintéticas

DH Industria del caucho y materias plásticas

- 25 Fabricación de productos de caucho y materias plásticas
- 251 Fabricación de productos de caucho
- 252 Fabricación de productos de materias plásticas

DI Industrias de otros productos minerales no metálicos

- 26 Fabricación de otros productos minerales no metálicos
- 261 Fabricación de vidrio y productos de vidrio
- 262 Fabricación de productos cerámicos no refractarios, excepto los destinados a la construcción; fabricación de productos cerámicos refractarios
- 263 Fabricación de azulejos y baldosas de cerámica
- 264 Fabricación de ladrillos, tejas y productos de tierras cocidas para la construcción
- 265 Fabricación de cemento, cal y yeso
- 266 Fabricación de productos de hormigón, cemento y yeso
- 267 Corte, tallado y acabado de la piedra
- 268 Fabricación de otros productos minerales no metálicos

DJ Industria de producción y primera transformación de metales; fabricación de productos metálicos

- 27 Producción y primera transformación de los metales
- 271 Fabricación de productos básicos de hierro, acero y ferroaleaciones (ceca)
- 272 Fabricación de tubos
- 273 Otros procesos de primera transformación de hierro y del acero y producción de ferroaleaciones, no ceca
- 274 Producción y primera transformación de metales preciosos y de otros metales no féreos
- 275 Fundición de metales

- 28 Fabricación de productos metálicos, excepto maquinaria y equipo
- 281 Fabricación de elementos metálicos para la construcción
- 282 Fabricación de cisternas, depósitos y contenedores de metal; fabricación de radiadores y calderas para calefacción central
- 283 Fabricación de generadores de vapor excepto calderas de agua caliente para calefacción central
- 284 Forja, estampación, embutición y laminación de metales; metalurgia de polvos
- 285 Tratamiento y revestimiento de metales, subcontratas de ingeniería mecánica general
- 286 Fabricación de cuchillería, herramientas y ferretería en general
- 287 Fabricación de otros productos metálicos

DK Industria de la construcción de maquinaria y equipo mecánico

- 29 Fabricación de maquinaria y equipo (excepto las destinadas a aeronaves, vehículos automóviles y ciclomotores)
- 291 Fabricación de máquinas, equipo y material mecánico, excepto los destinados a aeronaves, vehículos automóviles y ciclomotores
- 292 Fabricación de otra maquinaria, equipo y material mecánico de uso general
- 293 Fabricación de maquinaria agrícola y forestal
- 294 Fabricación de máquinas-herramienta
- 295 Fabricación de otra maquinaria de uso específico
- 296 Fabricación de armas y municiones
- 297 Fabricación de aparatos domésticos

DL Industria eléctrica, electrónica y óptica

- 30 Fabricación de máquinas de oficina y equipos informáticos
- 300 Fabricación de máquinas de oficina y equipos informáticos

- 31 Fabricación de maquinaria y material eléctrico n.c.o.p.
- 311 Fabricación de motores eléctricos, transformadores y generadores

- 312 Fabricación de aparatos de distribución y control eléctricos
- 313 Fabricación de hilos y cables aislados
- 314 Fabricación de acumuladores y pilas eléctricas
- 315 Fabricación de lámparas eléctricas y aparatos de iluminación
- 316 Fabricación de otro equipo eléctrico n.c.o.p.

- 32 Fabricación de material electrónico; fabricación de equipo y aparatos de radio, televisión y comunicaciones
- 321 Fabricación de válvulas, tubos electrónicos y otros componentes electrónicos
- 322 Fabricación de transmisores de radio y televisión, de aparatos para la radiotelefonía y radiotelegrafía con hilos
- 323 Fabricación de receptores de radio y televisión, de aparatos y equipo de grabación y reproducción de sonido e imagen

- 33 Fabricación de equipo e instrumentos médico-quirúrgicos; de precisión, óptica y relojería
- 331 Fabricación de equipo e instrumentos médico-quirúrgicos y de aparatos ortopédicos
- 332 Fabricación de instrumentos y aparatos de medida, verificación, control, navegación y otros fines, excepto equipos de control para procesos industriales
- 333 Fabricación de equipo de control de procesos industriales
- 334 Fabricación de instrumentos de óptica y de equipo fotográfico
- 335 Fabricación de relojes

DM Industria de material de transporte

- 34 Fabricación de vehículos de motor, remolques y semi-remolques
- 341 Fabricación de vehículos de motor
- 342 Fabricación de carrocerías para vehículos de motor; de remolques y semirremolques
- 343 Fabricación de partes, piezas y accesorios para vehículos de motor y para sus motores

- 35 Fabricación de otro material de transporte
- 351 Construcción y reparación naval
- 352 Fabricación de material ferroviario rodante
- 353 Fabricación aeronáutica y espacial
- 354 Fabricación de motocicletas y bicicletas
- 355 Fabricación de otro material de transporte n.c.o.p.

DN Otras industrias manufactureras n.c.o.p.

- 36 Fabricación de muebles; otras industrias manufactureras n.c.o.p.
- 361 Fabricación de muebles
- 362 Joyería, orfebrería, platería y artículos similares
- 363 Fabricación de instrumentos musicales
- 364 Fabricación de artículos de deporte
- 365 Fabricación de juegos y juguetes
- 366 Industrias manufactureras diversas

- 37 Reciclaje
- 371 Reciclaje de chatarra y desechos de metal
- 372 Reciclaje de desechos no metálicos

E ENERGIA ELECTRICA, GAS Y AGUA

- 40 Producción y distribución de energía eléctrica, gas, y agua
- 401 Producción y distribución de energía eléctrica

- 402 Producción de gas; distribución de combustibles gaseosos por tubería
- 403 Producción y distribución de vapor y agua caliente

- 41 Captación, depuración y distribución de agua
- 410 Captación, depuración y distribución de agua

F INDUSTRIA DE LA CONSTRUCCION

- 45 Construcción
- 451 Preparación de obras
- 452 Construcción de inmuebles completos o parte de ellos; ingeniería civil
- 453 Instalación de edificios y obras
- 454 Acabado de edificios y obras
- 455 Alquiler de equipo de construcción o demolición dotado de operario

G COMERCIO AL POR MAYOR Y AL POR MENOR; REPARACION DE VEHICULOS DE MOTOR, MOTOCICLETAS Y CICLOMOTORES Y ARTICULOS PERSONALES Y DE USO DOMESTICO

- 50 Venta, mantenimiento y reparación de vehículos de motor, motocicletas y ciclomotores; venta al por menor de combustible para vehículos de motor
- 501 Venta de vehículos de motor
- 502 Mantenimiento y reparación de vehículos de motor
- 503 Venta de repuestos y accesorios de vehículos de motor
- 504 Venta, mantenimiento y reparación de motocicletas y ciclomotores y de sus repuestos y accesorios
- 505 Venta al por menor de carburantes para la automoción

- 51 Comercio al por mayor e intermediarios del comercio, excepto de vehículos de motor, motocicletas y ciclomotores
- 511 Intermediarios del comercio
- 512 Comercio al por mayor de materias primas agrarias y de animales vivos
- 513 Comercio al por mayor de productos alimenticios, bebidas y tabaco
- 514 Comercio al por mayor de productos de consumo final
- 515 Comercio al por mayor de productos no agrarios semielaborados, chatarra y productos de desecho
- 516 Comercio al por mayor de maquinaria y equipo
- 517 Otro comercio al por mayor

- 52 Comercio al por menor, excepto el comercio de vehículos de motor, motocicletas y ciclomotores; reparación de efectos personales y enseres domésticos
- 521 Comercio al por menor en establecimientos no especializados
- 522 Comercio al por menor de alimentos, bebidas y tabaco en establecimientos especializados
- 523 Comercio al por menor de productos farmacéuticos, artículos médicos; cosméticos y de tocador
- 524 Otro comercio al por menor de artículos nuevos en establecimientos especializados
- 525 Comercio al por menor de objetos de segunda mano, en establecimientos
- 526 Comercio al por menor no realizado en establecimientos
- 527 Reparación de efectos personales y enseres domésticos

H HOSTELERIA

- 55 Hoteles y Restaurantes
- 551 Hoteles
- 552 Camping y otros tipos de hospedaje de corta duración
- 553 Restaurantes
- 554 Establecimientos de bebidas
- 555 Cantinas y servicios de provisión de comidas preparadas (Catering)

I TRANSPORTE, ALMACENAMIENTO Y COMUNICACIONES

- 60 Transporte terrestre; transporte por tubería
- 601 Transporte por ferrocarril
- 602 Otros tipos de transporte terrestre
- 603 Transporte por tubería

- 61 Transporte marítimo, de cabotaje y por vías de navegación interiores
- 611 Transporte marítimo y de cabotaje
- 612 Transporte por vías de navegación interiores

- 62 Transporte aéreo y espacial
- 621 Transporte aéreo regular
- 622 Transporte aéreo discrecional
- 623 Transporte espacial

- 63 Actividades anexas a los transporte; actividades de agencias de viaje
- 631 Manipulación y depósito de mercancías
- 632 Otras actividades anexas a los transportes
- 633 Actividades de las agencias de viajes, operadores de turismo y otras actividades de apoyo turístico
- 634 Actividades de otras agencias de transporte

- 64 Correos y telecomunicaciones
- 641 Actividades postales y de correo
- 642 Telecomunicaciones

J INTERMEDIACION FINANCIERA

- 65 Intermediación financiera, excepto seguros y planes de pensiones
- 651 Intermediación monetaria
- 652 Otros tipos de intermediación financiera
- 66 Seguros y planes de pensiones, excepto seguridad social obligatoria
- 660 Seguros y planes de pensiones, excepto Seguridad Social obligatoria

- 67 Actividades auxiliares de la intermediación financiera
- 671 Actividades auxiliares de la intermediación financiera, excepto seguros y planes de pensiones
- 672 Actividades auxiliares de seguros y planes de pensiones

K ACTIVIDADES INMOBILIARIAS Y DE ALQUILER; SERVICIOS EMPRESARIALES

- 70 Actividades inmobiliarias

- 701 Actividades inmobiliarias por cuenta propia
- 702 Alquiler de bienes inmobiliarios por cuenta propia
- 703 Actividades inmobiliarias por cuenta de terceros

- 71 Alquiler de maquinaria y equipo sin operario, de efectos personales y enseres domésticos
- 711 Alquiler de automóviles
- 712 Alquiler de otros medios de transporte
- 713 Alquiler de maquinaria y equipo
- 714 Alquiler de efectos personales y enseres domésticos n.c.o.p.

- 72 Actividades informáticas
- 721 Consultores de equipo informático
- 722 Consultores de aplicaciones informáticas y suministro de programas de informática
- 723 Proceso de datos
- 724 Actividades relacionadas con bases de datos
- 725 Mantenimiento y reparación de máquinas de oficina, contabilidad y equipo informático
- 726 Otras actividades relacionadas con la informática

- 73 Investigación y desarrollo
- 731 Investigación y desarrollo sobre ciencias naturales y técnicas
- 732 Investigación y desarrollo sobre ciencias sociales y humanidades

- 74 Otras actividades empresariales
- 741 Actividades jurídicas, de contabilidad, teneduría de libros, auditorías, asesoría fiscal, estudios de mercado y realización de encuestas de opinión pública; consulta y asesoramiento sobre dirección y gestión empresarial, gestión de sociedades de cartera (holding)
- 742 Servicios técnicos de arquitectura e ingeniería y otras actividades relacionadas con el asesoramiento técnico
- 743 Ensayos y análisis técnicos
- 744 Publicidad
- 745 Selección y colocación de personal
- 746 Servicios de investigación y seguridad
- 747 Actividades de limpieza de edificios
- 748 Otras actividades empresariales diversas

L ADMINISTRACION PUBLICA, DEFENSA Y SEGURIDAD SOCIAL OBLIGATORIA

- 75 Administración pública, defensa y seguridad social obligatoria
- 751 Administración del Estado y de la política económica y social
- 752 Prestación pública de servicios a la comunidad
- 753 Seguridad Social obligatoria

M EDUCACION

- 80 Educación
- 801 Educación primaria
- 802 Educación secundaria
- 803 Educación superior
- 804 Educación para adultos y otros tipos de educación

N ACTIVIDADES SANITARIAS, VETERINARIAS Y ASISTENCIA SOCIAL

- 85 Actividades sanitarias, veterinarias y asistencia social
- 851 Actividades sanitarias
- 852 Actividades veterinarias
- 853 Actividades de asistencia social

O OTRAS ACTIVIDADES SOCIALES Y DE SERVICIOS PRESTADOS A LA COMUNIDAD; SERVICIOS PERSONALES

- 90 Servicios de saneamiento, limpieza y actividades similares
- 900 Servicios de saneamiento, limpieza y actividades similares

- 91 Actividades asociativas
- 911 Actividades de organizaciones empresariales, profesionales y patronales
- 912 Actividades sindicales
- 913 Otras actividades asociativas

- 92 Actividades recreativas, culturales y deportivas
- 921 Actividades cinematográficas y de vídeo
- 922 Actividades de radio y televisión
- 923 Otras actividades artísticas y de espectáculos
- 924 Actividades de agencias de noticias
- 925 Actividades de bibliotecas, archivos, museos y otras instituciones culturales
- 926 Actividades deportivas
- 927 Otras actividades recreativas

- 93 Otras actividades de servicios
- 930 Otras actividades de servicios

P HOGARES QUE EMPLEAN PERSONAL DOMESTICO

- 95 Hogares que emplean personal doméstico
- 950 Hogares que emplean personal doméstico

Q ORGANISMOS EXTRATERRITORIALES

- 99 Organismos extraterritoriales
- 990 Organismos extraterritoriales