

SERVICIO DE ESTUDIOS Y COYUNTURA ECONÓMICA

NOTA SEMANAL DE COYUNTURA ECONÓMICA MURCIANA

7 abril de 2023



Consejería de Economía, Hacienda, Fondos Europeos y Administración Digital
Secretaría Autónoma de Hacienda
Dirección General de Racionalización del Gasto y Gestión Analítica

ÍNDICE

Paro registrado de marzo.....	2
Contratos registrados en marzo.....	3
Afiliados fin de mes de marzo.....	4
Créditos y depósitos de entidades de crédito.....	5
Producción industrial.....	6

Elaboración y coordinación: D.G de Racionalización del Gasto y Gestión Analítica
Servicio de Estudios y Coyuntura Económica

El paro registrado se redujo un 3,4% anual y se sitúa en valores mínimos en un mes de marzo desde 2008

El paro registrado se redujo en marzo un 3,4% interanual en la R. de Murcia, 3.298 personas menos que un año antes.

Este descenso anual supone una aceleración en la caída del paro tras un trimestre previo con retrocesos mas moderados. Todos los sectores contribuyeron a la caída , aunque servicios y

agricultura, registraron mayor retroceso, beneficiados por las contrataciones de Semana Santa.

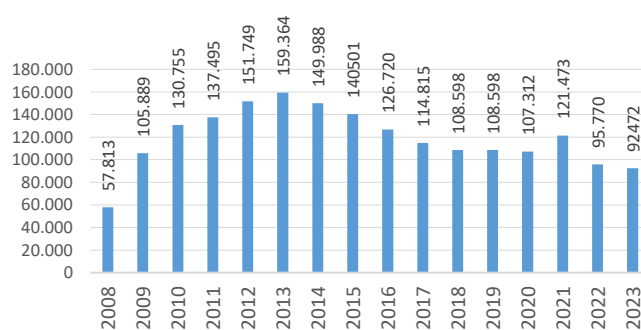
Respecto al mes anterior el paro registrado disminuyó en marzo en 1.268 personas (-1,4%), la mayoría del sector servicios (865) y del colectivo sin empleo anterior (519).

La cifra total de paro registrado se sitúa en 92.472 personas, la cifra más baja de un mes de marzo desde 2008.

En el conjunto de España descendió un 7,9% anual, y un -1,7% en términos mensuales.

En el primer trimestre de 2023, el número de parados registrados en las oficinas del Servicio público de empleo se ha reducido un 2,1% anual en media , menos que a nivel nacional (-7,1%).

Paro registrado en marzo. Región de Murcia



Fuente: SEPE

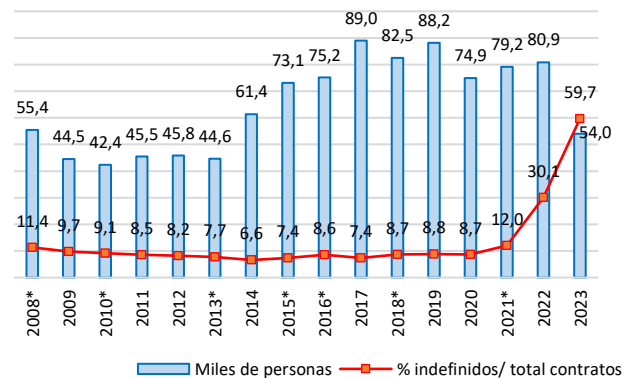
En los tres primeros meses del año 2023 unos 86.309 trabajadores fueron contratados de forma indefinida

Aumenta un 76,4% anual las contrataciones indefinidas en el primer trimestre del año y se alcanzan 86.309 contratos indefinidos firmados en este período.

En marzo, casi el 60% de las contrataciones fueron de carácter indefinido, lo que contrasta con el 30,1% que supusieron en marzo del año anterior.

Este mes se firmaron 53.987 contratos (3,8% del total nacional) de los cuales el 59,7% fueron de carácter indefinido y el 40,3% restante de carácter temporal.

Contratos registrados en los meses de marzo
(miles de personas) y % de indefinidos respecto al total

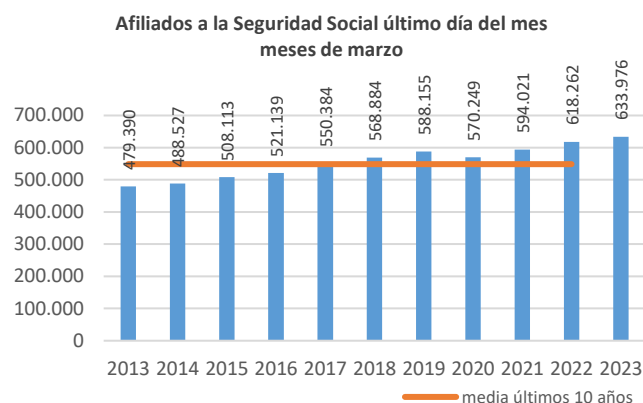


La reducción de la contratación temporal (-61,5% anual en marzo) minora la contratación total, que este mes se reduce un 33,2% anual, 26.887 contratos menos.

En España las contrataciones indefinidas supusieron en marzo un 46,8% del total, una proporción 13 puntos inferior a la proporción regional.

Los afiliados a la Seguridad Social en marzo mejoran su ritmo de crecimiento anual 1,6pp, hasta el 2,5% y aumentan en 10.119 personas respecto al mes anterior (un 1,6%)

La afiliación a fin de mes a la seguridad social en marzo subió un 2,5% anual, 15.714 nuevos afiliados respecto al mismo mes del año anterior. Esto permitió que se contabilizaran 633.976 afiliaciones. En el conjunto de España el crecimiento anual fue del 3%, superando así el ritmo de avance regional.



Fuente: M^oTrabajo, Migraciones y S.S. (Tesorería Gral. S.S.)

Por sectores, se registra un aumento de la afiliación generalizada en términos anuales, con excepción de agricultura.

Respecto al mes anterior los afiliados aumentaron un 1,6% y entran al sistema 10.119 trabajadores. A nivel nacional se dio un incremento del 1% mensual.

En promedio, en el primer trimestre de 2023 se han registrado 9.418 afiliados más que un año antes, equivalente a un aumento del 1,5% respecto al los tres primeros meses de 2022 (2,6% en el conjunto de España).

El saldo vivo de crédito concedido por entidades de crédito en la Región se situó a final del año 2022 en 26.970 millones de euros, un 2,8% por debajo de un año antes

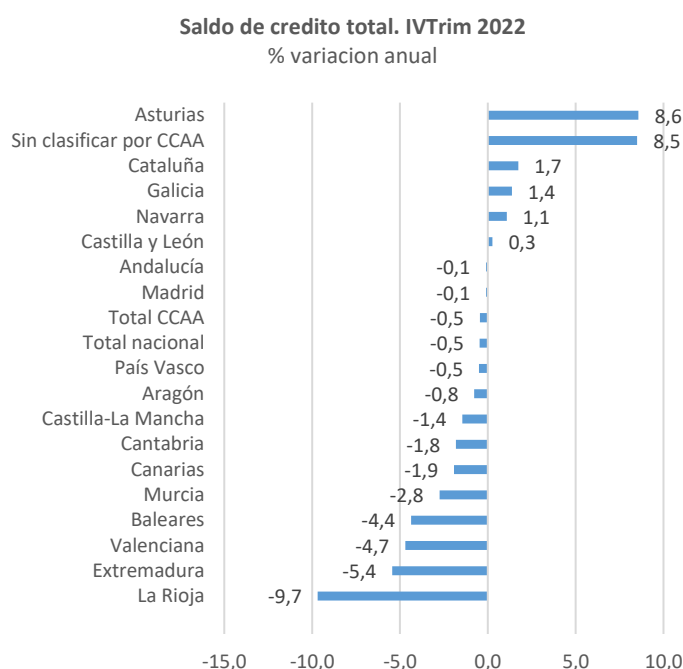
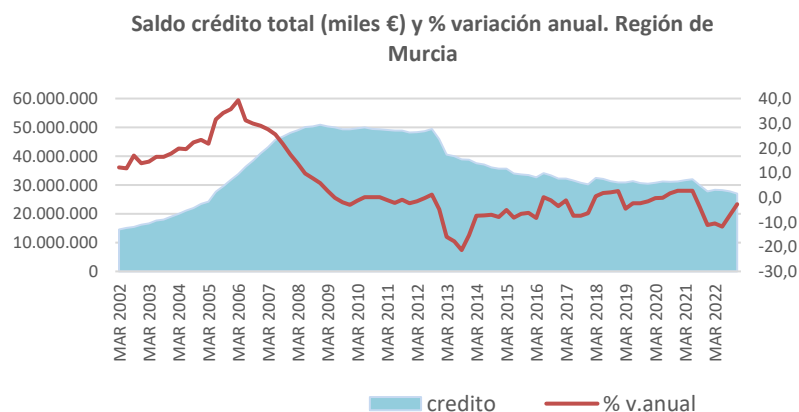
El saldo de créditos concedidos en la Región de Murcia continuó reduciéndose en el cuarto trimestre un 2,8% anual, aunque de forma más moderada. El comportamiento es similar en el conjunto de España. Esto encaja con un endurecimiento de las condiciones de financiación

desde mitad de año. Con un volumen de 26.970 millones de euros, alcanza la menor cifra desde mitad de 2005.

La caída del saldo de créditos se debe tanto al retroceso en el saldo del crédito concedidos al sector privado, del 1,3% anual y que además representa el 96% del total, como al sector público, un -47,7%. Con los tipos de interés en máximos históricos desde 2008, tras cuatro subidas en 2022 y dos más en el presente año, para luchar contra un nivel de inflación inédito desde hace décadas, esta reducción del stock de crédito concedido no resulta extraña.

Junto a ello, el saldo de depósitos crece un 2,3% interanual al finalizar el ejercicio, por encima del ritmo de crecimiento en España (1,3%), si bien en la primera mitad del pasado año, todavía se mantenían en descenso. La subida de los tipos influye al alza de los depósitos.

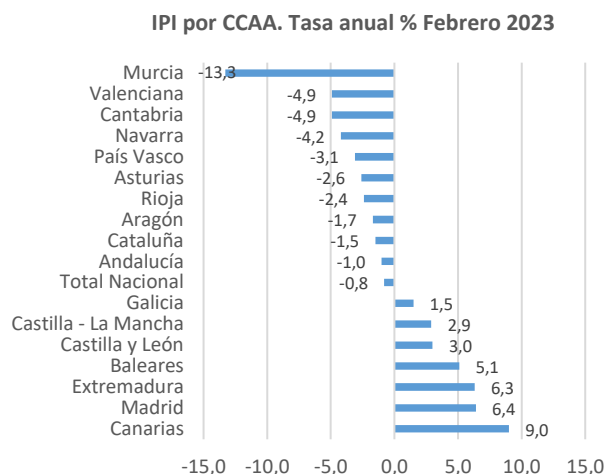
En términos absolutos, el saldo de depósitos en la Región se eleva hasta los 27.039 millones de euros en diciembre de 2022, y crece un 3,3% anual (un 1,5% a nivel nacional).



Con un crecimiento del saldo de depósitos respecto a la caída de los créditos la tasa de ahorro financiero en la Región de Murcia, esto es, el cociente entre el saldo de depósitos y créditos, se sitúa en el 100,3% al cierre de 2022 (120,8% a nivel nacional), la tasa más elevada desde mediados de 1994, y cinco puntos por encima de un año antes (95,3%).

La producción industrial continúa sin remontar en febrero, con un descenso del 13,3% anual

La producción industrial cae nuevamente en febrero con una tasa anual del -13,3%, dos puntos inferior a la caída de enero, aunque muy por encima del retroceso en el conjunto nacional (-0,8%). El descenso de la producción industrial regional en febrero ha sido generalizado, si bien destaca el componente energético, que se reduce un 24,4% anual y aporta 9,1 pp. al descenso del índice general. El componente no energético disminuye también un 6,6% anual.



Fuente: INE

Por ramas, la actividad industrial que más ha influido en la evolución negativa de la tasa interanual del IPI ha sido la de suministro de energía eléctrica, gas vapor y aire acondicionado; refino de petróleo, con un descenso del 27,3% en los últimos doce meses; industria de la madera y del corcho, excepto muebles, con una disminución anual del 42,3%; también la industria de cuero y calzado ve descender su producción en este mes, un 20,7%, y la industria química y farmacéutica un -28,2%.

En el primer bimestre, la producción industrial regional retrocede un 14,3% en media respecto a los dos primeros meses de 2022 (un 0,3% en España). Se da un efecto escalón ya que se compara con un año que en los mismos meses la producción industrial creció un 16% en la Región.