

SERVICIO DE ESTUDIOS Y COYUNTURA ECONÓMICA

NOTA SEMANAL DE COYUNTURA ECONÓMICA MURCIANA

3 marzo 2023



Consejería de Economía, Hacienda, Fondos Europeos y Administración Digital
Secretaría Autónoma de Hacienda
Dirección General de Racionalización del Gasto y Gestión Analítica

ÍNDICE

Indicador adelantado del IPC nacional
Turismo en establecimientos turísticos extrahoteleros
Paro registrado
Contratos registrados
Afiliados medios a la seguridad social
Matriculaciones

Elaboración y coordinación: D.G de Racionalización del Gasto y Gestión Analítica
Servicio de Estudios y Coyuntura Económica

El indicador adelantado del IPC nacional sitúa su variación anual en el 6,1% en febrero, dos décimas por encima de la registrada en enero

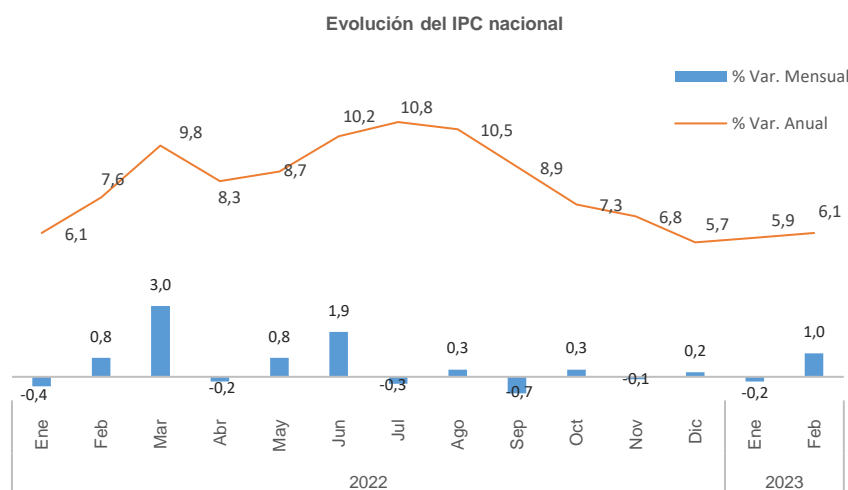
Este indicador proporciona un avance del IPC de España que, en caso de confirmarse, supondría, con un 6,1%, un aumento de dos décimas en su tasa anual, ya que en el mes de enero esta variación fue del 5,9%.

Esta evolución es debida a que los precios de la electricidad suben este mes, frente al descenso registrado en febrero de 2022, y a que los alimentos y bebidas no alcohólicas aumentan más que en febrero del año pasado.

En sentido contrario, destaca la bajada de los precios de los carburantes y lubricantes, los cuales aumentaron en febrero de 2022, y del transporte combinado de pasajeros, frente a la estabilidad del año anterior.

La tasa de variación anual estimada de la inflación subyacente (índice general sin alimentos no elaborados ni productos energéticos) aumenta dos décimas, hasta el 7,7%.

Los precios de consumo registran en febrero una tasa del 1,0% respecto al mes de enero, según este mismo indicador adelantado.



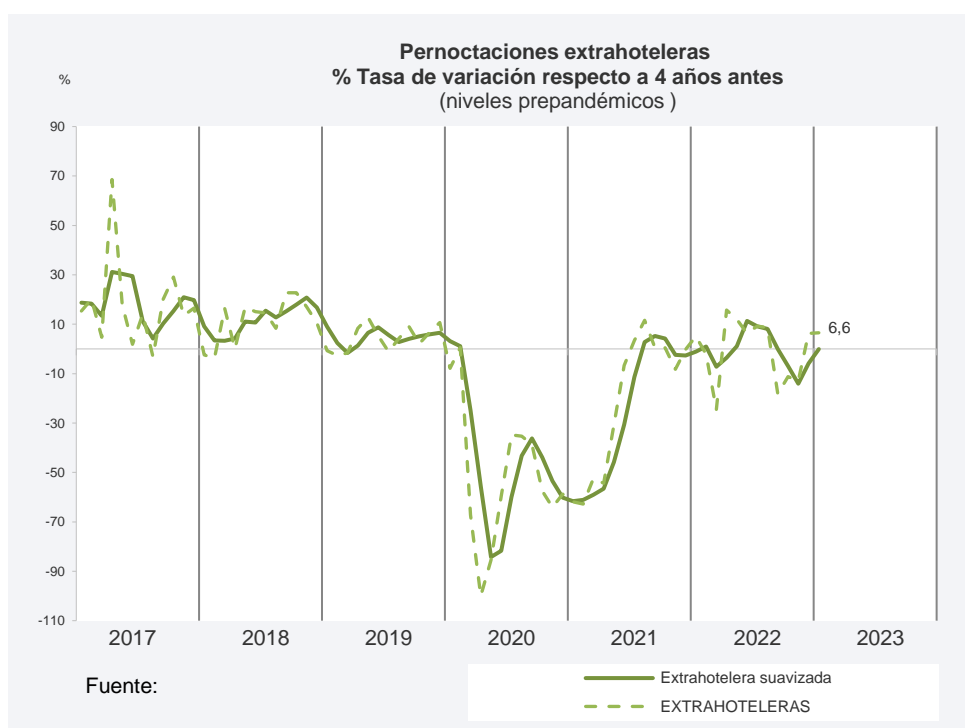
Fuente: INE. Dato de febrero, indicador adelantado

Las pernoctaciones extrahoteleras crecen al inicio de año por su positiva evolución en campings, pese a la caída entre los viajeros

En enero de este año se alcanzaron casi 161.000 **pernoctaciones** en establecimientos extrahoteleros¹, en la Región, un 2,6% más que las registradas un año antes y un 6,6% superior a los niveles prepandémicos de 2019. Enero es un mes, con carácter habitual de reducido movimiento turístico, con excepción del pasado ejercicio 2022, cuando suprimidas todas las restricciones a la movilidad derivaron en un aumento del 162,1% en enero de ese año. El incremento de enero 2023 está motivado por el positivo comportamiento entre los extranjeros (6,5% anual superior) y pese a la caída entre las realizadas por los españoles (-10,6% anual), que en enero supusieron sólo cerca del 20% de las pernoctaciones totales.

Por tipos de alojamiento y respecto a enero de 2022, se dio un significativo avance de las pernoctaciones en campings (8%), frente a una caída del nivel de pernoctaciones en apartamentos turísticos (-12,9%) y en alojamientos de turismo rural (-23,7%).

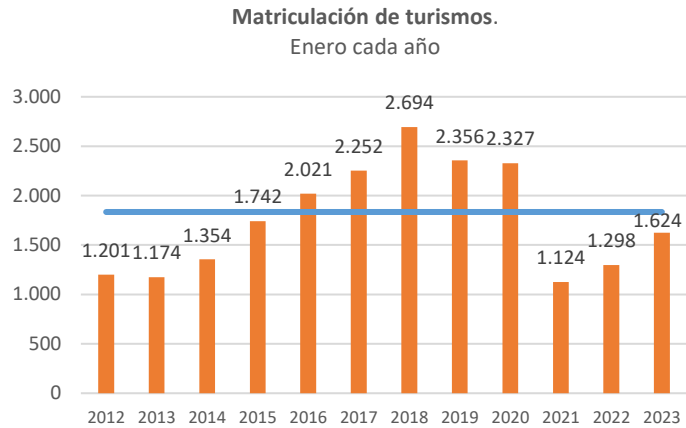
En enero 2023 los **viajeros** en establecimientos extrahoteleros¹, se situaron en 14.203 con un ligero descenso del 3,2% anual, lo que contrasta con la fuerte subida en enero de 2022, eliminadas todas las restricciones a la movilidad. Los campings son el 56,5% del destino de estos viajeros en cuanto a alojamiento y fueron mayoría los de nacionalidad extranjera (56,5% del total de viajeros entrados),



¹ No incluye albergues.

El año 2023 se inicia con un aumento de las matriculaciones por el empuje de las correspondientes a turismos.

La matriculación de turismos, según la DGT, registró un aumento en enero del 25,1% anual tras dos meses consecutivos (noviembre y diciembre del pasado ejercicio) con tasas negativas. La cifra registrada, 1.624 turismos en el mes, supone el 66% del total de matriculaciones. Además se sitúa por debajo del promedio de matriculación media en los últimos diez años en dicho mes. En el



Fuente: Mº Interior. D.G. Tráfico

conjunto de España el crecimiento de las matriculaciones de turismos fue mayor, con un 42,1% anual. Al contrario, la matriculación de vehículos de carga se redujo un 16,3% anual, en contraste con el aumento del 37,7% a nivel nacional.

El conjunto de todo tipo de vehículos matriculados en la R. de Murcia se elevó un 16,3% anual en enero.

El paro registrado se redujo un 1,1% anual y se sitúa en valores mínimos en un mes de febrero desde 2008

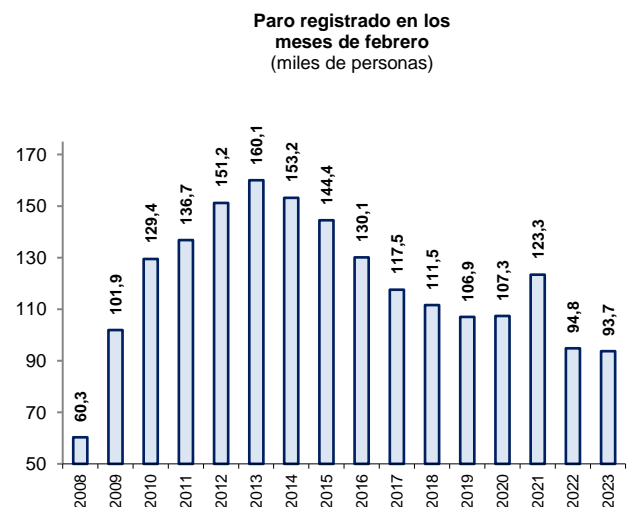
El paro registrado se redujo en febrero un 1,1% interanual en la R. de Murcia, 1.076 personas menos que un año antes.

Este descenso anual supone la moderación en la caída del paro por cuarto mes consecutivo, moderación provocada por las menores caídas en agricultura, industria y construcción.

Respecto al mes anterior el paro registrado se incrementó en 1.583 personas (1,7%), la mayoría del sector servicios (865) y del colectivo sin empleo anterior (519),

La cifra total de paro registrado se sitúa en 93.740, la cifra más baja de un mes de febrero desde 2008.

En el conjunto de España descendió un 6,5% anual, mientras crece un ligero 0,1% en términos mensuales (0,1%).



En los dos primeros meses del año 2023 unos 54.100 trabajadores fueron contratados de forma indefinida

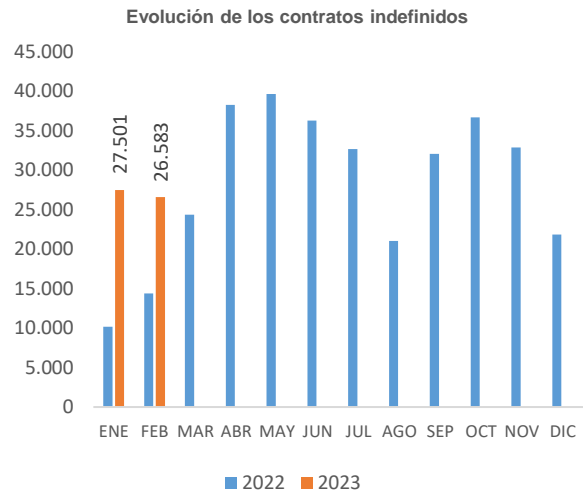
Aumenta un 120,0% anual las contrataciones indefinidas en el primer bimestre del año y se alcanzan 54.084 contratos indefinidos firmados en este período.

En febrero, casi el 64% de las contrataciones fueron de carácter indefinido, lo que contrasta con el 20,6% que supusieron en febrero del año anterior.

Este mes se firmaron 41.756 contratos (3,8% del total nacional) de los cuales el 63,7% fueron de carácter indefinido y el 36,3% restante de carácter temporal. De todos los contratos indefinidos firmados en febrero (26.583) solo el 30% fueron para mujeres.

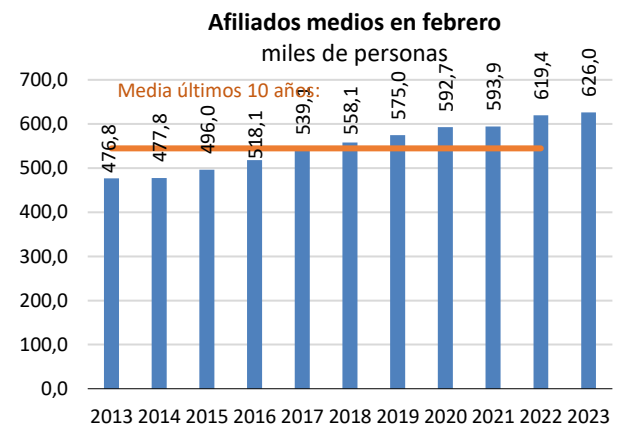
La reducción de la contratación temporal (-72,7% anual) mengua la contratación total, que este mes se reduce un 40,3% anual, 28.210 contratos menos.

En España las contrataciones indefinidas supusieron en febrero un 45,5% del total, una proporción 19 puntos inferior a la proporción regional.



Los afiliados medios de febrero moderan su crecimiento anual cuatro décimas, hasta el 1,1% y aumentan en 4.300 personas respecto al mes anterior

La afiliación media a la seguridad social en el mes de febrero subió un 1,1% anual, 6.574 nuevos afiliados respecto al mismo mes del año anterior. Esto permitió que se contabilizaran 626.012 afiliaciones. En el conjunto de España el crecimiento anual fue del 2,4%, registro que supera el crecimiento regional en 1,3 puntos porcentuales. Respecto al mes anterior los afiliados medios aumentaron un 0,4% y entran al sistema 2.300 trabajadores. A nivel nacional se dio el mismo incremento del 0,4% mensual.



En promedio, en los dos primeros meses del año se han registrado 7.807 afiliados más que un año antes, equivalente a un aumento del 1,3% respecto al primer bimestre de 2022.