

SERVICIO DE ESTUDIOS Y COYUNTURA ECONÓMICA

NOTA SEMANAL DE COYUNTURA ECONÓMICA MURCIANA

26 de mayo 2023



Consejería de Economía, Hacienda, Fondos Europeos y Administración Digital
Secretaría Autónoma de Hacienda
Dirección General de Racionalización del Gasto y Gestión Analítica

ÍNDICE

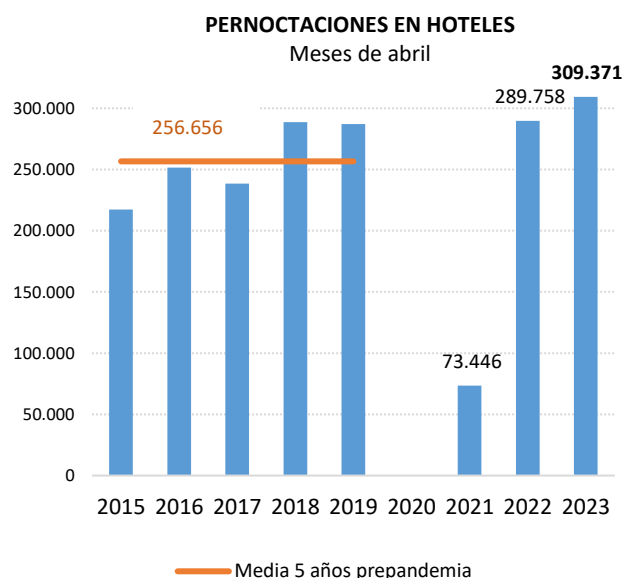
Turismo hotelero de abril.....	2
Precios industriales de abril.....	2
Licitación Oficial (MITMA).....	3
Hipotecas de marzo.....	3

Máximo histórico de turismo hotelero este mes de abril y ya se sobrepasa los niveles preandémicos

En abril las pernoctaciones hoteleras crecieron un 6,8% respecto al año anterior y con más de 309.000 pernoctaciones, se registra un máximo histórico en un mes de abril, pese a que se modera el ritmo de avance. Este dato además, supera en un 20,5% la media de pernoctaciones de los últimos cinco años anteriores a la pandemia, un dato por tanto excelente.

La expansión del turismo hotelero se ha dado gracias al avance en un 10,2% entre los nacionales y pese a un retroceso del 5,1% entre las pernoctaciones de extranjeros.

En el **primer cuatrimestre** del año el número de pernoctaciones en hoteles crece un 19,9% (20,9% en el conjunto de España), y la estancia media se sitúa en 2,18 noches (2,84 noches en España impulsada por las Islas de Canarias y Baleares, a mucha distancia del resto de Comunidades Autónomas).

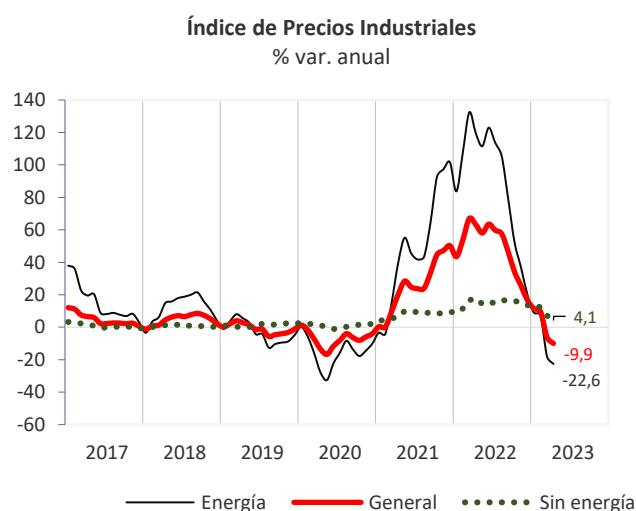


Los precios industriales retroceden por segundo mes consecutivo en abril

El Índice de Precios Industriales (IPRI), que mide los precios de venta a salida de fábrica, intensifica en abril su caída 3,8 puntos, hasta el -9,9% anual.

Prácticamente todas las ramas influyen en la caída de precios, destacando la correspondiente a energía, donde los precios disminuyen un 22,6% anual, (influencia de -2,6 pp), seguido por la industria de alimentación, que modera su subida 4 puntos, hasta el 4,7% anual y una influencia de -1,0 pp en la intensificación de la caída del IPRI.

En el primer cuatrimestre de 2023 los precios de los productos industriales crecieron un 0,6% (2,3% en España), en contraste con una subida del 57% hasta abril del pasado ejercicio.



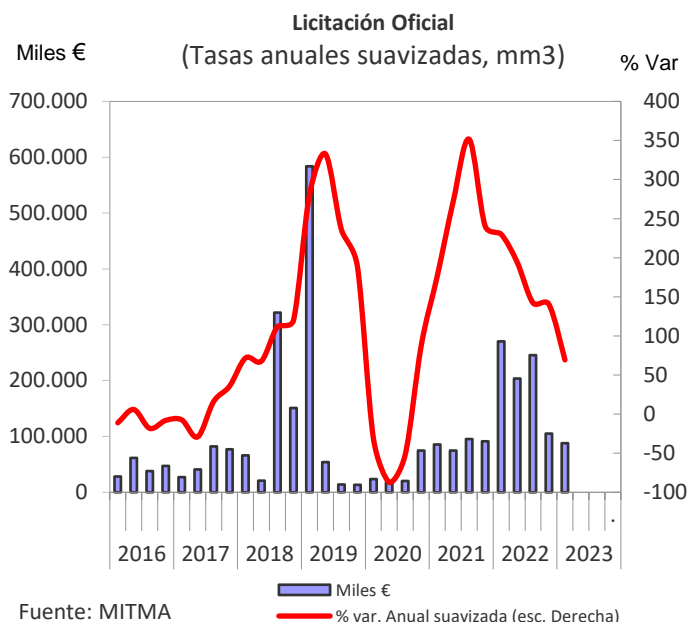
Fuente: INE

Para el conjunto de España también se intensifica la caída en abril, hasta el -4,5% anual.

Las administraciones públicas reducen las licitaciones hasta los 88 millones de € en el primer trimestre del año

Según datos facilitados por el Mº de Transportes (MITMA), en el primer trimestre del año 2023 las administraciones públicas licitaron en nuestra región por valor 88,0 millones de €, lo que supone una caída del 67% respecto a un año antes, año anormalmente alto por las fuertes inversiones adjudicadas para el Mar Menor y por Adif.

Del total de este importe, el 68,2% fue licitado por la Comunidad Autónoma y ayuntamientos (60,0 millones) y el 31,8% restante por la administración central (28,0 millones).



Por tercer mes consecutivo se reducen las viviendas hipotecadas, aunque se supera el nivel medio de los cinco años anteriores

Las viviendas hipotecadas ascendieron a 1.121 en el mes de marzo, un 12,8% menos que en marzo del año anterior, pero más de un 26% por encima del promedio de los últimos cinco años. A su vez, el importe medio de dichas hipotecas se redujo un 4,5% anual hasta situarse en torno a 90.000 €. La hipoteca media regional es un 37% inferior a la nacional (142.663 €).

En el conjunto de España la reducción en el número de hipotecas sobre viviendas fue mayor (-15,7%) y según el INE, el tipo de interés medio ha sido del 3,0% y el plazo medio para su devolución de 25 años.

