

SERVICIO DE ESTUDIOS Y COYUNTURA ECONÓMICA

# NOTA SEMANAL DE COYUNTURA ECONÓMICA MURCIANA

24 noviembre 2023



Consejería de Economía, Hacienda y Empresa  
Dirección General de Economía, Estrategia y Contratación Centralizada

**ÍNDICE**

IPI de septiembre.....	1
Sociedades Mercantiles de septiembre.....	2
IPC de octubre.....	3
Comercio exterior de septiembre.....	4
Compraventa de viviendas en septiembre.....	6
Cifra de negocios en los servicios y la industria en septiembre	7
Coyuntura turística hotelera de octubre	8
Precios Industriales de octubre	8

Elaboración y coordinación: D.G de Economía, Estrategia y Contratación centralizada  
Servicio de Estudios y Coyuntura Económica

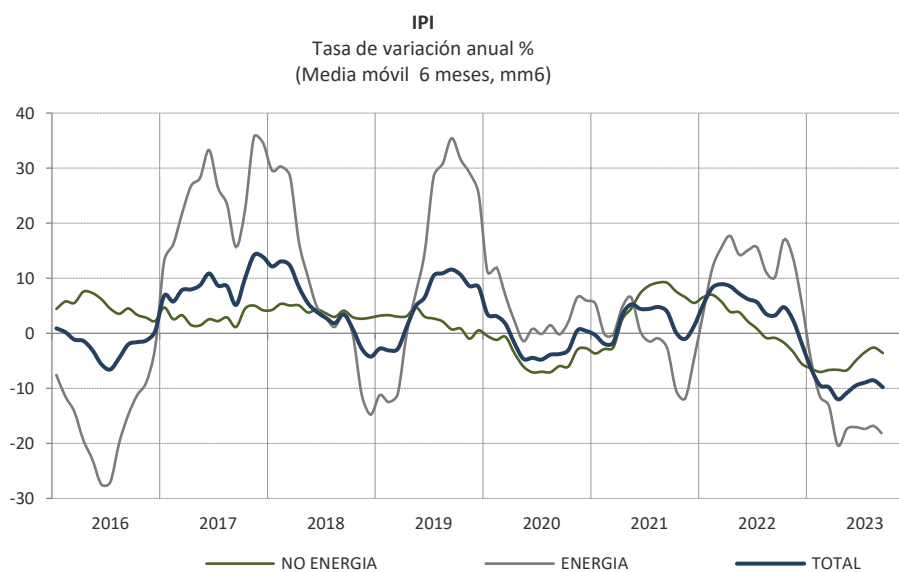
## La producción industrial en la R. de Murcia desciende un 8,9% anual en septiembre, moderando su ritmo de descenso

- ✓ En relación al mes anterior, la producción creció un 6,6%, un dato muy afectado por el cierre por vacaciones de muchas empresas en el mes de agosto.

La producción industrial regional modera su ritmo de caída y en septiembre ha sido un 8,9% inferior a la producción observada el mismo mes del año anterior. En el conjunto nacional retrocedió un 4,1% anual, lo que nos coloca en cuarta posición entre las Comunidades de mayor caída anual en septiembre tras Baleares (-13,5%), La Rioja (-11,3%) y Cantabria (-9,5%).

Por componentes, en septiembre se aceleró la caída del componente no energético del IPI (hasta el -5,1% anual) mientras el componente energético modera la fuerte caída que se viene produciendo desde finales de 2022 y retrocede un 15,1% anual.

La producción acumulada en los primeros nueve meses de 2023 se ha situado un 10,0% por debajo del mismo período del año anterior, lastrada fundamentalmente por la disminución del 19,5% en la producción de energía y en menor medida por el descenso en un 3,8% en la producción no energética.

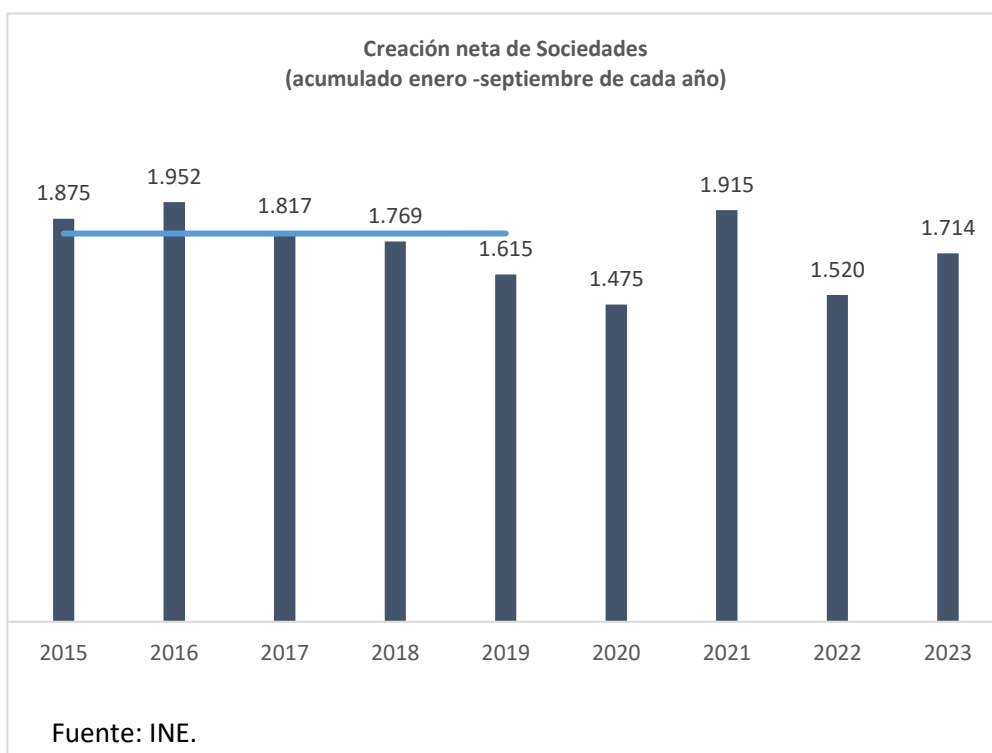


### Se mantiene muy moderado en septiembre la creación neta de empresas y desciende respecto a un año antes.

En septiembre se crearon en términos netos en la Región de Murcia 118 sociedades mercantiles, resultado de la creación de 144 y la disolución de 26 sociedades. Esta dinámica es inferior en un 24,8% a la registrada un año antes, frente al aumento en el conjunto nacional del 1,5%.

Las sociedades creadas fueron de responsabilidad limitada en su totalidad y el capital suscrito en media por empresa para su constitución alcanzó los 23.300 €, en torno a 6.000 € más que doce meses antes.

Sin embargo, esta variable es muy errática y su comportamiento se analiza mejor ampliando el período analizado. De esta forma, el número de sociedades creadas en los **primeros nueve meses del año se incrementó un 12,8%** respecto al mismo período del año anterior en nuestra región. En este período se constituyeron 1.714 nuevas sociedades en términos netos, un valor similar al promedio del quinquenio anterior a la pandemia.



## La inflación regional se modera hasta el 3,5% anual en octubre, la misma tasa que en España.

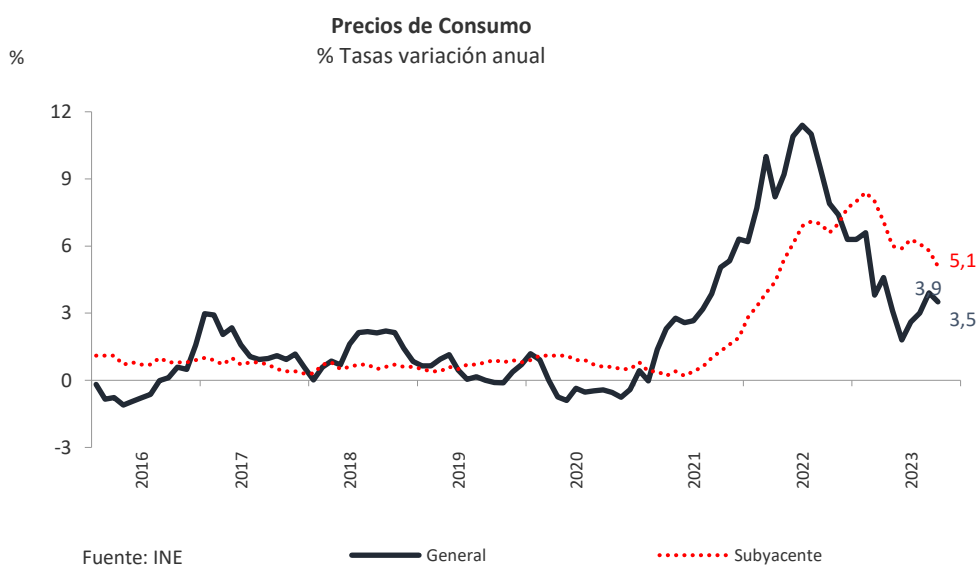
La inflación anual se modera cuatro décimas y se sitúa en el 3,5% anual en octubre. Esto nos coloca con una inflación idéntica a la nacional, tras tres meses situándonos por encima. El mayor responsable de la moderación de cuatro décimas en la inflación regional de octubre ha sido la bajada de carburantes para vehículos, que el año pasado subieron y afecta a la baja al grupo Transporte. Por el lado contrario, ha empujado al alza el precio de la electricidad y gas que este año crecen menos que un año antes, según el INE.

Por el lado todavía más positivo, la inflación subyacente (índice general sin alimentos no elaborados ni productos energéticos) ralentiza su crecimiento siete décimas, desde el 5,8% anual de septiembre al 5,1% anual este mes de octubre, el menor valor desde abril de 2022 y una décima inferior a la subyacente nacional (5,2%).

Los precios de consumo en la Región de Murcia crecen un 0,3% respecto al mes anterior, igual que en España.

En el conjunto de los diez primeros meses la inflación media regional se situó en el 3,9%, frente al 9,2% experimentado en el mismo período del año anterior.

España registró una inflación anual del 3,5% en octubre, la misma tasa que en términos armonizados con la Eurozona, y seis décimas por encima de la inflación adelantada de la Unión Monetaria (2,9%), tras 13 meses de estar por debajo.

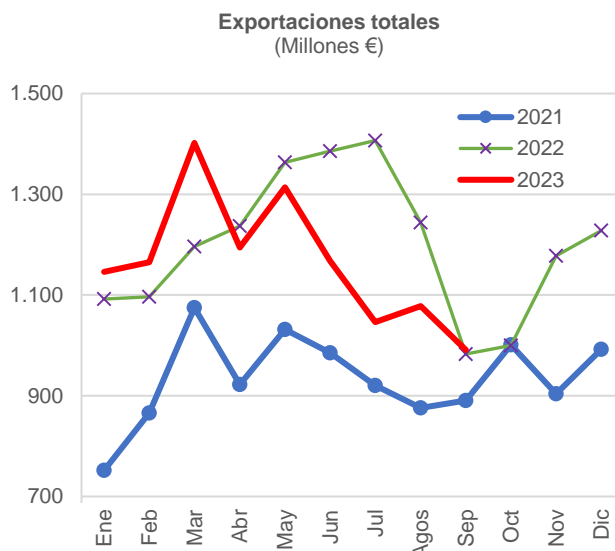


### Las exportaciones se frenan más en el tercer trimestre, hasta el -14,2% anual

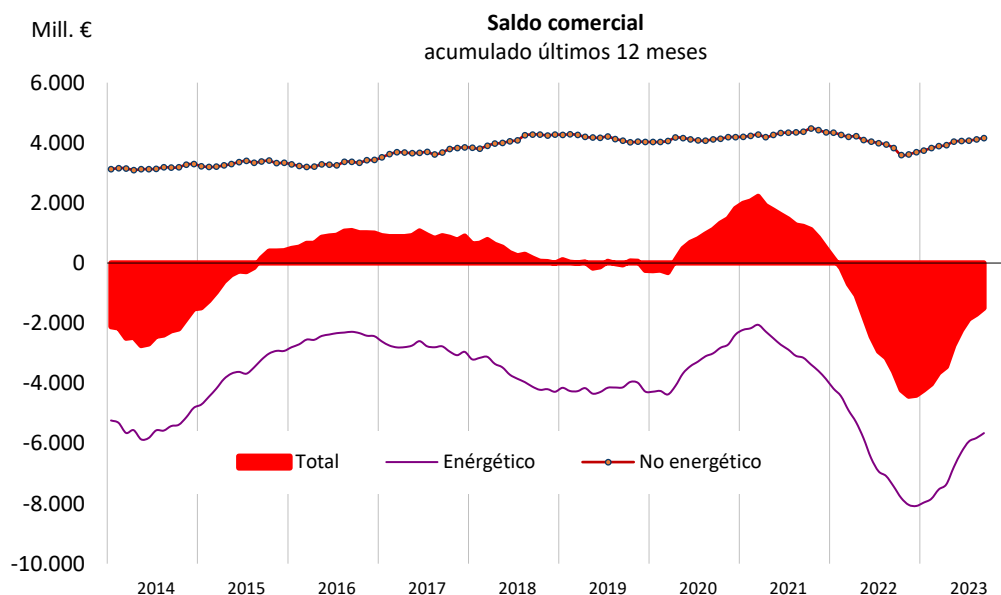
Pese a que el dato de **exportaciones** de septiembre ha sido positivo al romper tres meses de caídas anuales consecutivas, en el conjunto del **tercer trimestre** las exportaciones, que han llegado a los 3.145 millones, descienden un 14,2% anual, caída seis puntos más intensa que la del anterior trimestre. Las exportaciones no energéticas retroceden un 5,0% anual y las energéticas, las que en mayor medida lastran nuestras exportaciones este trimestre, descendieron un 33,3% anual.

En cuanto a las **importaciones**, en el tercer trimestre alcanzaron los 3.692 millones, un 25,4% inferior al mismo trimestre del año anterior, con una caída más aguda entre las energéticas (-32,0%) y más suave entre las compras no energéticas (-13,2% anual).

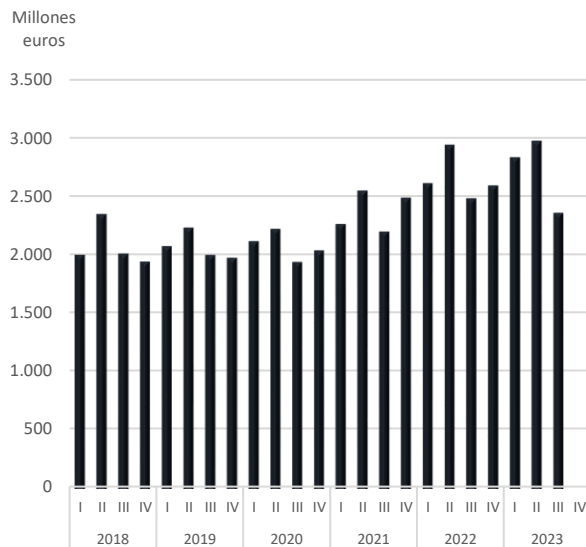
En el conjunto de los **primeros nueve meses** del año las exportaciones retrocedieron un 4,5% anual, lo que en términos reales y deflactados con los IVUS supuso un descenso del 9,2%. En cuanto a las importaciones, descendieron un 23,5%, caída que se suaviza hasta -11,3% en términos reales o de volumen.



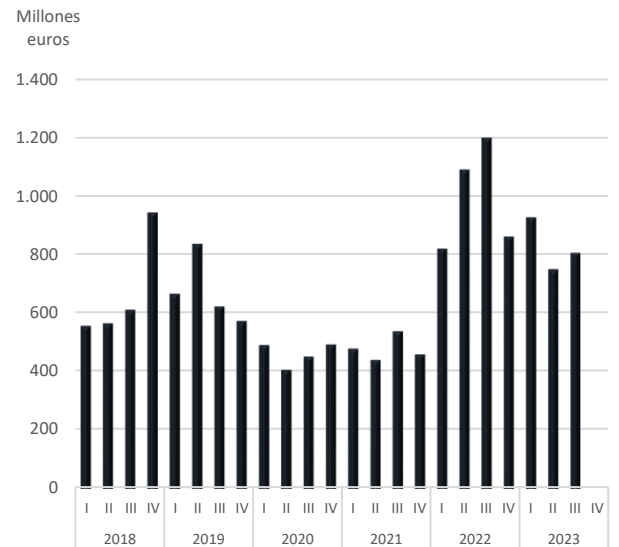
Por el lado más positivo, el fuerte descenso en las importaciones energéticas está permitiendo reducir el déficit comercial de forma continuada y de un déficit total de 3.419 millones con datos de los nueve primeros meses de 2022, este año contamos con un déficit de 522 millones, un 85% inferior al del año anterior.



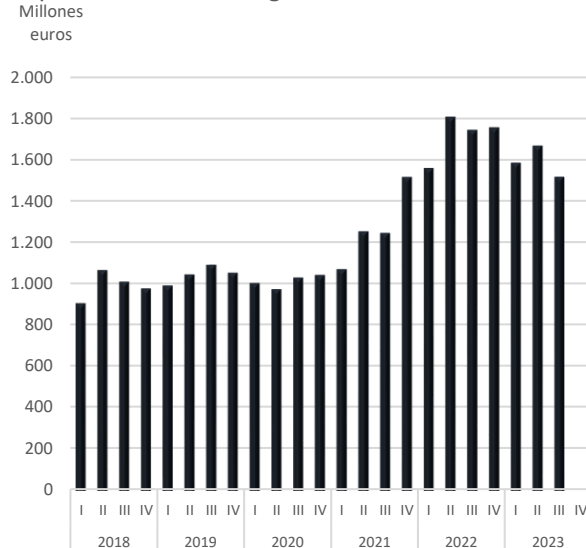
Exportaciones no energéticas



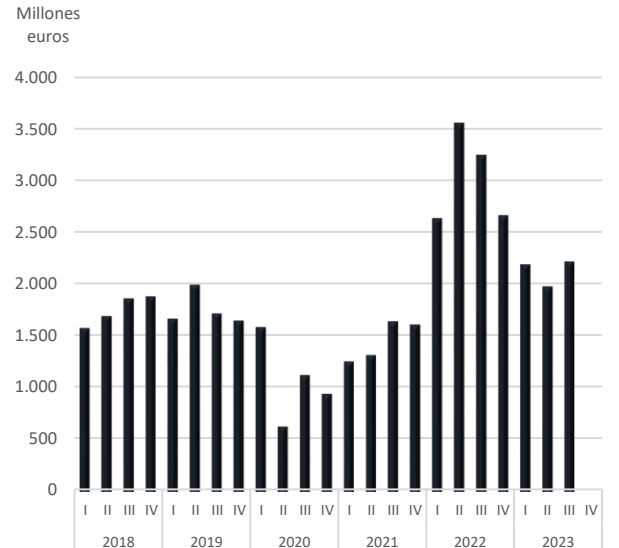
Exportaciones energéticas



Importaciones no energéticas



Importaciones energéticas



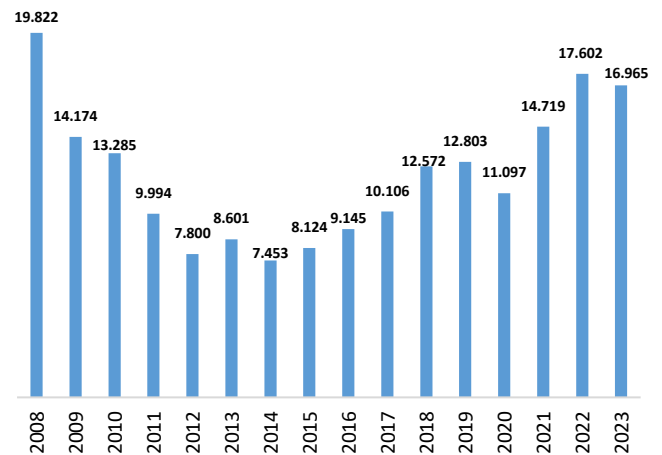
## Fuerte caída en la compraventa de viviendas en septiembre

La compraventa de viviendas alcanzó en **septiembre** las 1.760 operaciones, un 20,4% inferior a las registradas un año antes, caída que ha sido todavía más intensa en España (-23,7%).

En el conjunto de los **nueve primeros meses de 2023**, las ventas se reducen en la R. de Murcia un 3,6% anual, frente a una subida del 19,6% en el mismo período del año anterior. Por tipo de vivienda, las nuevas crecen un 6,0% y alcanzan las 3.144 operaciones y las usadas, que suponen algo más del 80% de las ventas, descienden un 5,6% anual.

El encarecimiento de las hipotecas parece estar frenando la demanda de viviendas, tanto en la R. de Murcia como en España en su conjunto.

**Venta de viviendas en la Región de Murcia**  
(Acumulado de enero-septiembre)



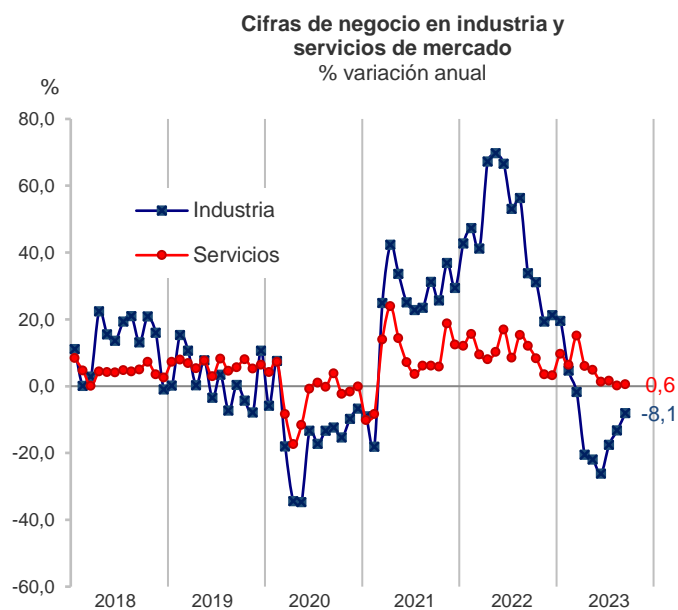
Fuente: INE



## La cifra de negocios en los servicios de mercado mantiene un perfil bajo en septiembre y en la industria vuelve a caer.

La **cifra de negocios del sector servicios de mercado** mantiene un avance muy moderado en septiembre, un 0,6 % anual, ritmo en cualquier caso mejor que el del conjunto de España, donde la actividad cae un 0,9%. Hasta septiembre aumenta un 4,9%, menos de la mitad del crecimiento anotado en los nueve primeros meses de 2022. La evolución de la actividad se ha visto acompañada de un crecimiento del empleo del 2,7% en septiembre (1,9% en el conjunto de España) y del 2,1% en lo que va de año.

Peor es la evolución de la **cifra de negocios en la industria regional**, que sigue retrocediendo por séptimo mes consecutivo, aunque los últimos meses se modera el descenso hasta el -8,1% anual en septiembre (-5,7% en el conjunto de España). En media de los nueve primeros meses del año la cifra de negocio cae un -11,3% anual (-1,0% en España). Este comportamiento deriva de la fuerte expansión registrada durante el año previo, que nos situó, hasta septiembre en 2022, a la cabeza por Comunidades Autónomas con un aumento del 55% anual en cifra de negocios en la industria, más del doble del avance nacional (23,5% en España hasta la misma fecha)



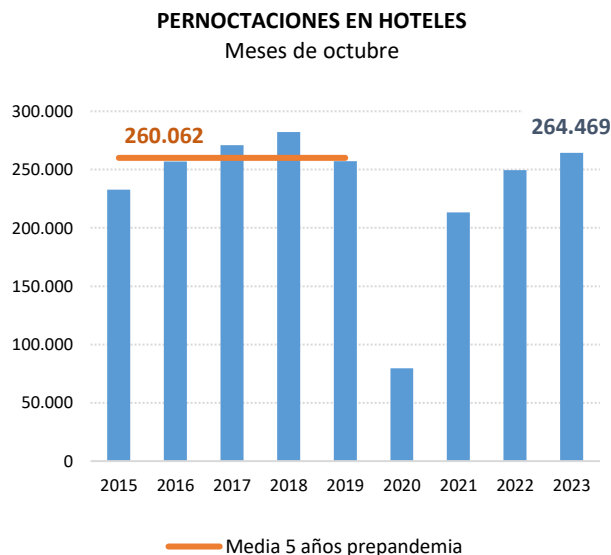
Fuente: INE

## Sigue en expansión el turismo hotelero y se superan los niveles prepandemia en octubre

En octubre se anotan 264.469 pernoctaciones hoteleras, un 6,0% por encima de octubre del año anterior y por encima del nivel conseguido este mismo meses en los cinco años prepandemia.

Estos buenos resultados de octubre se deben al buen comportamiento del turismo extranjero, que aporta en octubre el 31% del total de pernoctaciones realizadas en hoteles de la región y crece un 23,8% anual, mientras prácticamente se mantienen congeladas las realizadas por españoles (-0,3% anual).

En los diez primeros meses del año las pernoctaciones en establecimientos hoteleros en la R. de Murcia aumentan un 9,5% anual y un 7,8% anual la entrada de viajeros.



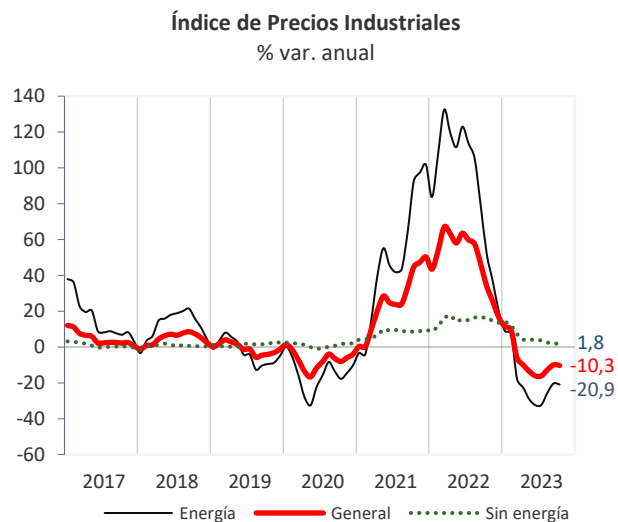
## Los precios industriales encadenan ocho meses consecutivos de caídas anuales, hasta el 10,3% en octubre

✓ En relación al mes anterior, los precios industriales descendieron un 1,9%

El Índice de Precios Industriales (IPRI) cae en octubre un 10,3% respecto al mismo mes del año anterior, manteniendo una caída similar a la de septiembre (-9,9%). Todas las Comunidades Autónomas presentan descensos anuales en el IPRI, siendo el descenso medio nacional del 7,8% anual.

La rama de actividad que genera esta caída anual ha sido la energía, cuyos precios descienden un 20,9% anual. Los precios industriales no energéticos crecen un 1,8% anual, tres décimas menos que en septiembre.

En los diez primeros meses de este año los precios de los productos industriales descienden un 8,0%, dándose un descenso del 20,0% anual entre los energéticos y un aumento del 5,4% entre los productos industriales terminados o no energéticos.



Fuente: INE