

SERVICIO DE ESTUDIOS Y COYUNTURA ECONÓMICA

NOTA SEMANAL DE COYUNTURA ECONÓMICA MURCIANA

23 junio 2023



Consejería de Economía, Hacienda, Fondos Europeos y Administración Digital
Secretaría Autónoma de Hacienda
Dirección General de Racionalización del Gasto y Gestión Analítica

ÍNDICE

Previsiones del Banco de España junio 2023.....	2
Coste laboral en el primer trimestre de 2023.....	3
Deuda en el primer trimestre de 2023.....	4
Cifra negocios en la industria y servicios de mercado.....	4
Turismo hotelero de mayo.....	5

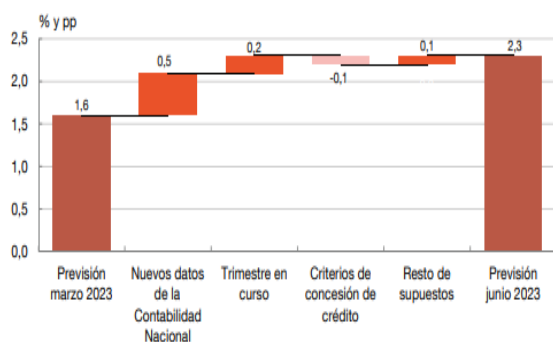
Elaboración y coordinación: D.G de Racionalización del Gasto y Gestión Analítica
Servicio de Estudios y Coyuntura Económica

El Banco de España revisa al alza su previsión de crecimiento de España para 2023, hasta el 2,3% y revisa a la baja la inflación media, hasta el 3,2%

El Banco de España eleva en junio la estimación de crecimiento de la economía española al 2,3%, siete décimas más que lo proyectado hace tres meses, y se mantiene en torno a ese nivel en 2024 (2,2%) y 2025 (2,1%). La revisión del crecimiento del PIB en 2023 se ha debido a la revisión al alza en el año 2022 llevada a cabo en la CNTR del INE (0,5pp) y a un comportamiento de la economía en los meses transcurridos de 2023 más expansivo de lo esperado. En ello han influido factores como: el abaratamiento adicional del gas y de la electricidad, la positiva evolución económica global, los avances en la resolución de los cuellos de botella en los procesos productivos, la estabilización de los mercados financieros tras el episodio de turbulencias de marzo, y el elevado dinamismo que han seguido mostrando en los últimos meses los servicios vinculados a las actividades turísticas

Con respecto a las proyecciones de marzo, las actuales incorporan una revisión a la baja de la inflación general en 2023 y no muestran diferencias significativas en el bienio siguiente. La tasa de inflación, medida por el incremento interanual del IAPC, descenderá en media anual hasta el 3,2%, desde el 8,3% de 2022. En 2024 se producirá un repunte transitorio, hasta el 3,6%, como consecuencia de la expiración del grueso de las medidas introducidas por las autoridades en respuesta a la crisis inflacionista.

Cambios en la previsión de crecimiento del PIB en 2023



Proyecciones macroeconómicas de la economía española

	2023	2024	2025
PIB	2,3% ↑ 0,7 pp	2,2% ↓ 0,1 pp	2,1% =
Inflación	3,2% ↓ 0,5 pp	3,6% =	1,8% =
Tasa de Paro	12,2% ↓ 0,5 pp	11,5% ↓ 0,8 pp	11,3% ↓ 0,7 pp

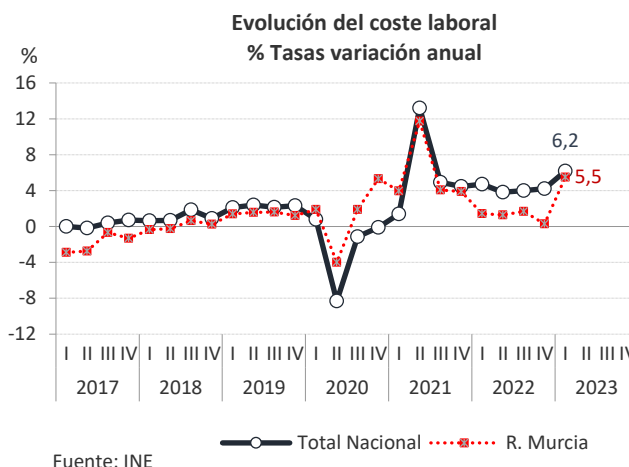
Fuente. Banco de España. Junio 2023.

En 2025, bajo los supuestos de este ejercicio de proyección, la estabilización de los precios del componente energético y la prolongación de la desinflación del IAPC no energético conducirán a que la tasa del indicador general registre un crecimiento del 1,8%

De manera coherente con el avance previsto en el producto, se espera que la solidez que recientemente ha venido mostrando la creación de empleo se prolongue a lo largo del horizonte de proyección. Como consecuencia de ello, la tasa de paro descendería hasta situarse en el entorno del 11% en el promedio de 2025, a pesar de que se anticipa un aumento de la población activa. En un contexto en el que el grado de incertidumbre continúa siendo elevado, los riesgos en torno a las proyecciones de crecimiento están orientados fundamentalmente a la baja, mientras que, en el caso de la inflación, se consideran equilibrados

Aumento de los costes laborales y salariales en el primer trimestre de 2023, después de más de un año estancados

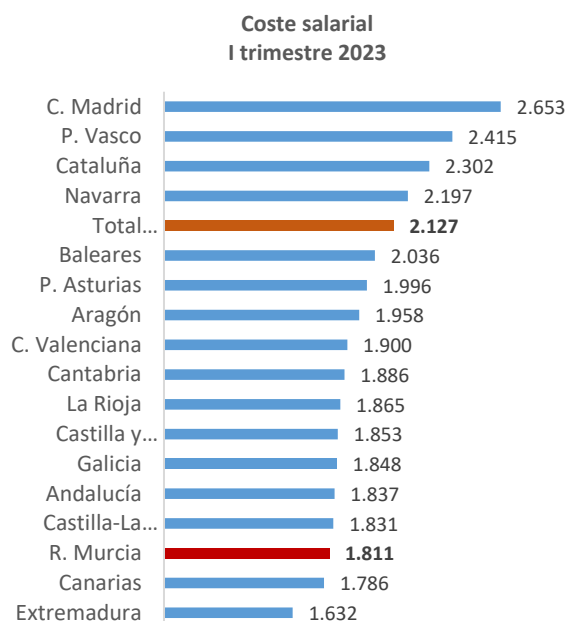
Durante el primer trimestre de 2023, el coste laboral que pagan las empresas murcianas por trabajador y mes ha sido de 2.503€, lo que representa un incremento del 5,5% respecto a doce meses antes (un 6,2% en el conjunto de España), y se situó 13,6% por debajo del coste laboral nacional. La R. de Murcia se posiciona como la tercera comunidad autónoma con menor nivel de coste laboral y salarial, tras Extremadura y Canarias.



El coste laboral por hora se situaba en 18,7€, con un aumento del 4,4% anual debido a un aumento del número de horas de trabajo y se sitúa por debajo de la media nacional (21,5€).

Por componentes:

- El coste salarial mensual (supone el 72,4% del coste laboral) aumenta en el primer trimestre de 2023 un 5,7%, tras su moderación en el año previo y alcanza los 1.811€. En España aumentan los salarios en mayor proporción relativa, un 6% respecto a un año antes y se sitúa los 2.127€.
- El coste salarial por hora trabajada se sitúa en 13,5€ y aumenta un 4,6% anual a comienzo de año 2023. En España sube un 6% anual y se sitúa en los 15,8€.



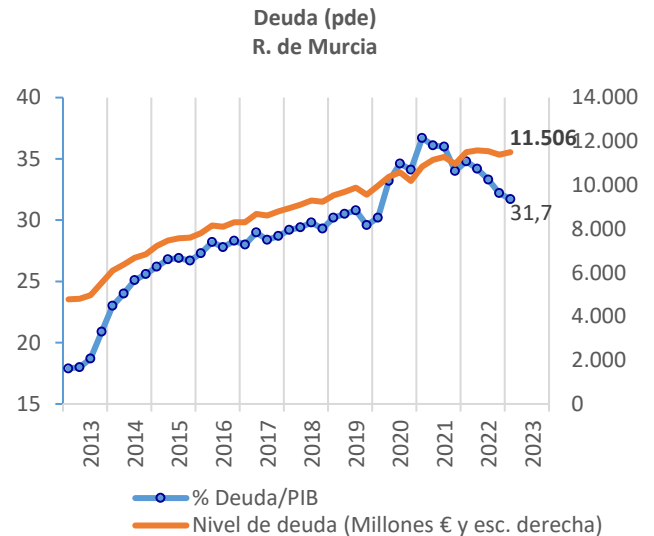
Por sectores, es construcción la actividad que presentan mayor crecimiento tanto del coste laboral como de salarios, un 8,7%, mientras el menor impulso lo presenta la industria, con avances del 5,4% en el coste laboral y del 4,9% en los salarios.

La ratio de deuda regional se reduce 3,1 puntos en un año y se sitúa en el 31,7% del PIB en el primer trimestre del año

La **ratio de deuda sobre el PIB regional** de la administración autonómica de la R. de Murcia alcanzó su máximo valor en el primer trimestre de 2021, con el 36,7% del PIB. Dos años después se ha ido reduciendo hasta situarse 5,0 puntos por debajo, en el 31,7% en el primer trimestre del año.

La R. de Murcia cerró el primer trimestre del año con una deuda de 11.505 millones, un 0,1% inferior al año anterior, la única Comunidad junto a Asturias que la reduce en valores absolutos.

El conjunto de administraciones públicas regionales también presenta una tendencia descendente en términos de porcentaje de Deuda/PIB y se coloca en el 23,7% en el primer trimestre, 1,3 puntos inferior al del año anterior y 10 puntos inferior a la ratio regional, si bien en términos absolutos sube un 4,0% anual.

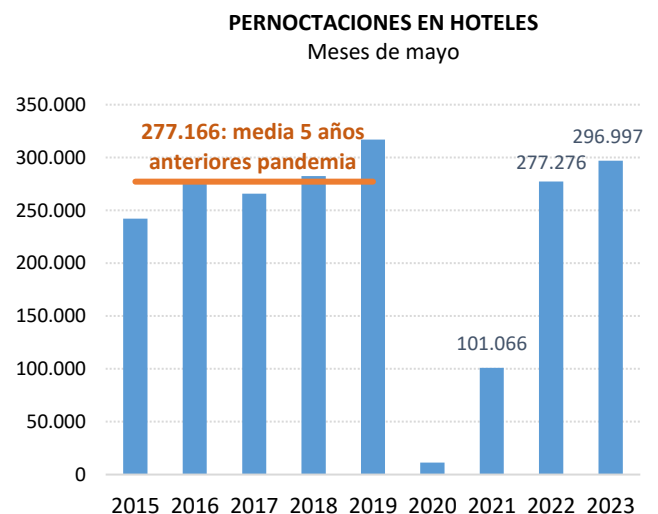


Sigue en expansión el turismo hotelero

En mayo las pernoctaciones hoteleras crecieron un 7% respecto al año anterior, por lo que se sigue recuperando el turismo hotelero, ya por encima del nivel conseguido en los meses de mayo de los cinco años previos a la pandemia.

Se observan mejores resultados entre el turismo extranjero, que aporta en mayo el 32% del total de pernoctaciones realizadas en hoteles de la región y crece un 39,5% anual, frente a un descenso de las pernoctaciones de españoles en el mismo mes (-3,4% anual).

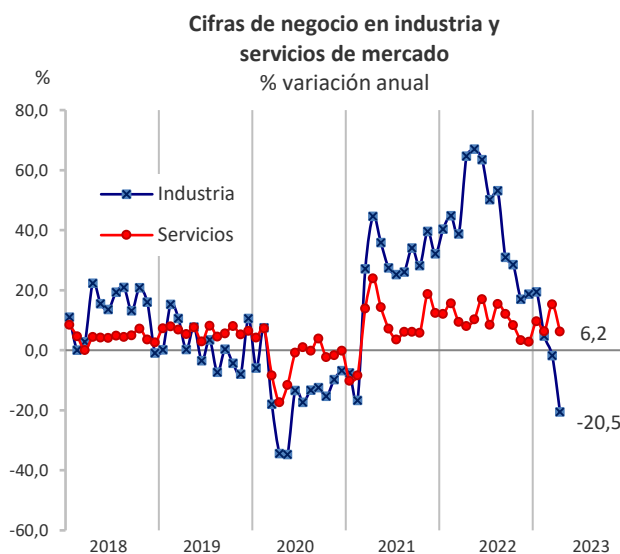
En los cinco primeros meses del año las pernoctaciones en establecimientos hoteleros en la R. de Murcia aumentan un 16,3% y un 13,9% la entrada de viajeros, en comparación con los mismos meses de 2022.



La cifra de negocios en los servicios modera su crecimiento anual hasta el 6,2% en abril, mientras se derrumba hasta el -20,5% en la industria

La **cifra de negocios del sector servicios** de mercado modera su avance 9 puntos en abril, hasta el 6,2% anual, un avance que aunque frenado, es el segundo más alto por Comunidades y completa hasta abril un dinamismo más acusado que en el conjunto nacional, con un crecimiento del 9,5% en la región frente al 7,6% en el conjunto nacional. Esta positiva evolución en abril se ha visto acompañado de un incremento del empleo en el sector del 2,4% anual, incremento 3 décimas inferior al nacional, del 2,1%.

Por su parte, el **Índice General de Cifra de Negocios en la Industria** regional continúa por tercer mes consecutivo con tendencia descendente, con una caída del 20,5% en abril, la más acusada por CC.AA, mientras en el conjunto nacional desciende un 8,1% anual. En el primer cuatrimestre el descenso en la cifra de negocios de la industria regional ha sido del 1,4%, mientras en el conjunto de España creció un 5,1% en este mismo período.



Fuente: INE