

SERVICIO DE ESTUDIOS Y COYUNTURA ECONÓMICA

NOTA SEMANAL DE COYUNTURA ECONÓMICA MURCIANA

21 de abril 2023



Consejería de Economía, Hacienda, Fondos Europeos y Administración Digital
Secretaría Autónoma de Hacienda
Dirección General de Racionalización del Gasto y Gestión Analítica

ÍNDICE

Previsiones de Funcas para España.....	2
Matriculación de turismos.....	3
Cifra negocios en la industria y servicios de mercado.....	3
Comercio exterior.....	4
Compraventa de viviendas.....	5

Elaboración y coordinación: D.G de Racionalización del Gasto y Gestión Analítica
Servicio de Estudios y Coyuntura Económica

Previsiones FUNCAS para España 2023-2024, abril 2023

La Fundación de Cajas de Ahorros (Funcas) ha mejorado su previsión de crecimiento de la economía española este año al 1,5%, un alza de 0,5 puntos respecto a su estimación de enero, que serviría para recuperar los niveles de PIB prepandemia.

Este año 2023 será un ejercicio desigual, con un primer semestre con tasas de crecimiento más elevadas y un segundo semestre mucho menos dinámico. A favor de la economía se encuentran la desescalada de los precios de los productos energéticos, la plena normalización del turismo, el mayor gasto público y el mejor ritmo de ejecución de los fondos europeos, factores que influirán en mayor medida en la primera mitad del año. Por el contrario, la segunda parte de este 2023 estará influida en mayor medida por el impacto de la política monetaria restrictiva, con las subidas de tipos de interés, y las tensiones financieras. Para 2024, Funcas prevé un crecimiento del 1,4%, lo que recorta 0,4 pp la previsión anterior.

Las previsiones parten del supuesto de un aumento de los tipos de interés del Banco Central Europeo (BCE) desde el 3% actual hasta el 3,75% a final de año, antes de bajar en 2024, lo que según Funcas podría suponer que el Euríbor sobrepase el 4%.

En lo que se refiere al empleo, Funcas considera que el mercado laboral "resistirá" en el periodo 2023-2024 con la creación unos 370.000 empleos netos.

Los precios van a seguir creciendo muy por encima del objetivo del BCE. La tasa general de inflación subiría al 4,3% este año 2023 y se moderaría hasta el 3,4% en 2024.

Previsiones Económicas para España. 2023-2024

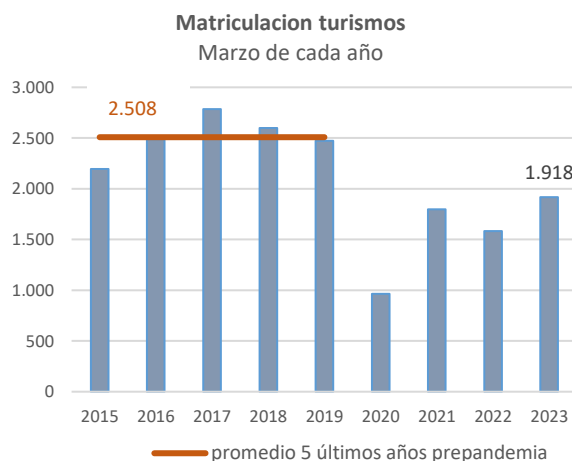
	% Var. anual		
	Dato observado	Previsiones Funcas	
	2022	2023	2024
PIB, precios constantes	5,5	1,5	1,4
Empleo total (PTETC)	3,8	1,1	0,9
Tasa de paro (% p. activa)	12,9	12,3	11,9
Deflactor del PIB	4,3	4,8	3,2
Deflactor consumo privado	6,8	4,3	3,4
Tasa ahorro nacional (%/PIB)	21,6	22,4	22,6
Del cual, Ahorro privado	23,6	24,1	23,9
Cap.(+) o nec.(-) financ. Nación (%/PIB)	1,5	1,9	1,7
- Sector privado	6,3	6,4	6,0
- Saldo AA.PP.	-4,8	-4,5	-4,3
Deuda pública según PDE (%/PIB)	113,2	111,0	110,3

Las matriculaciones se aceleran en marzo y crecen un 26,2% anual por el empuje de las correspondientes a turismos y a vehículos industriales.

La matriculación de turismos, según la DGT, registró un aumento en marzo del 21,1% anual y alcanza la cifra 1.918 vehículos en el mes, lo que supone el 76% del total de matriculaciones totales. Además se sitúa un 23% por debajo del nivel de matriculación previo a la pandemia.

En el conjunto del primer trimestre la matriculación de turismos aumenta un 18,1% (un 37,1% en el conjunto de España).

También aumenta a marzo la matriculación de vehículos de carga, un 27,2% anual. En el primer trimestre ésta acumula una cifra superior en un 1,5% a doce meses antes (32,8% a nivel nacional).



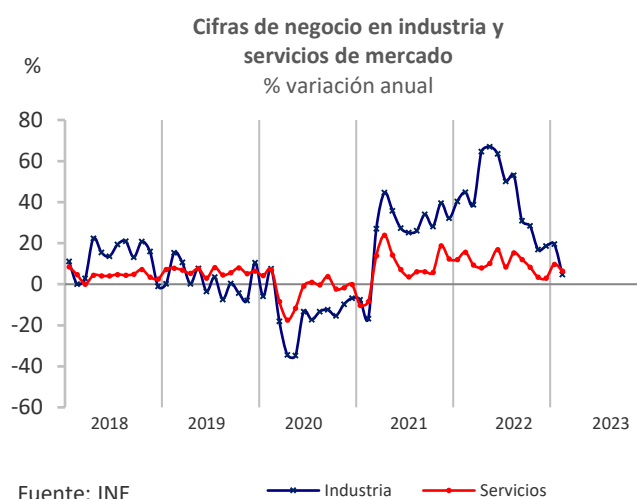
Fuente: Mº Interior. D.G. Tráfico

El conjunto de todo tipo de vehículos matriculados en la Región de Murcia se elevó un 26,2% anual en marzo y 15,9% anual el primer trimestre, por encima del avance registrado en 2022.

La cifra de negocios en los servicios de mercado y en la industria pierde vigor en febrero

La cifra de negocios del sector servicios de mercado modera su avance en febrero hasta el 6,4% anual, 3,3 puntos inferior al ritmo anual del mes de enero. Este ritmo en las ventas ha venido acompañado de un ligero descenso del -0,2% en el empleo del sector.

Algo similar ocurre con la cifra de negocios en la industria regional, la cual también pierde vigor hasta crecer un 4,7% anual, casi 15 puntos inferior al avance anual en enero.



Fuente: INE

En el conjunto nacional la tendencia en la cifra de negocios es idéntica a la regional, aunque se obtienen mejores resultados, tanto en servicios, con un incremento del 7,7% anual, como en industria, con un 8,8% anual.

Las exportaciones en términos nominales crecen en febrero un 5,2% anual y retroceden un 10,0% las importaciones

En febrero, las exportaciones murcianas aumentaron un 5,2% respecto al año anterior gracias al impulso de las exportaciones energéticas, que aceleran su avance hasta el 17,9%. En valores absolutos se alcanzaron los 1,15 millones de euros, récord exportado en un mes de febrero.

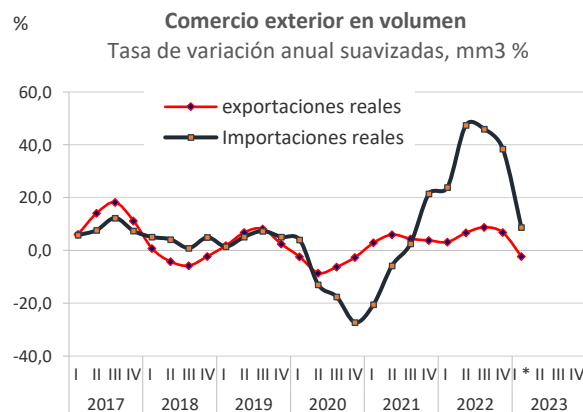
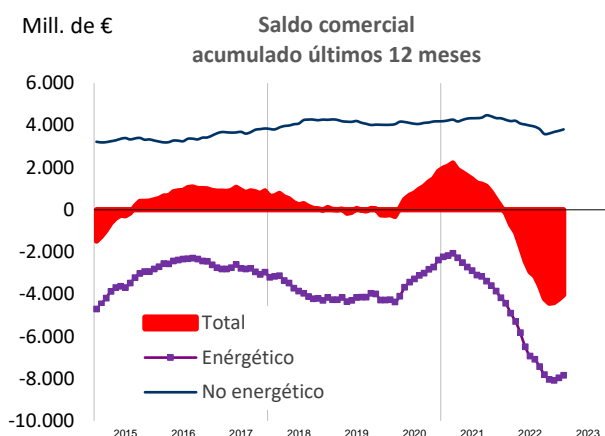
Las exportaciones no energéticas frenan su crecimiento hasta el 1,2% anual.

En cuanto a las importaciones, en febrero descendieron un 10,0% anual provocado por la caída tanto en las compras energéticas, en un 9,2%, como entre las importaciones sin energía, que descienden un 11,2% anual.

El descenso en las importaciones permite reducir el déficit comercial hasta los 66 millones de euros, un 75% inferior al de febrero del año anterior.

Por secciones, destaca la aportación al crecimiento anual de las exportaciones los productos de “Productos minerales” básicamente aceites del petróleo no crudo, que crecen un 18% anual, el principal impulsor este mes, seguido de “Productos de la industria de alimentación” con un crecimiento de sus exportaciones del 13,3% anual y “Máquinas”, cuyas exportaciones crecieron en febrero un 31,1% anual. En sentido contrario, la caída más relevante entre nuestras exportaciones se produce en plásticos, una caída cercana al 40% anual.

Descontando el efecto de los precios de exportaciones, que crecieron un 25% anual y los precios de las importaciones, los cuales se redujeron un 1,6%, las exportaciones en términos reales cayeron un 15,9% anual en febrero, mientras las importaciones reales descendieron un 8,5% anual. Los precios se aproximan con los IVUS.



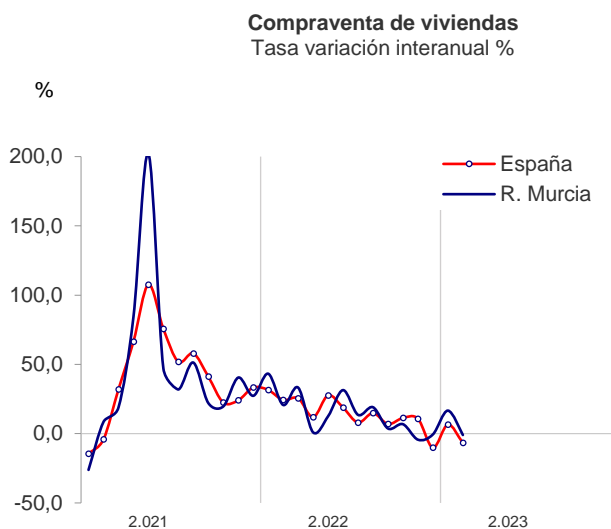
Fuente: Crem-AEAT
*Enero-febrero

Se modera la compraventa de viviendas en la Región de Murcia en febrero

La compraventa de viviendas alcanzó en febrero las 1.962 operaciones, 239 menos que enero. En términos anuales, también se acusó una caída del 1,0%, inferior a la del conjunto de España (-6,6%).

Este descenso deriva de las transacciones de viviendas de segunda mano, que caen un 2,2% respecto a doce meses antes, mientras aumentan un 4,5% las de vivienda nueva, que sólo suponen el 20% de las compraventas realizadas en el mes.

En los dos primeros meses del año y a pesar de la subida del Euribor, principal referencia para los préstamos hipotecarios a tipo variable, continúa creciendo la compraventa de viviendas un 7,6% (estancada en el caso de España).



Fuente: INE