

SERVICIO DE ESTUDIOS Y COYUNTURA ECONÓMICA

NOTA SEMANAL DE COYUNTURA ECONÓMICA MURCIANA

16 junio 2023



Consejería de Economía, Hacienda, Fondos Europeos y Administración Digital
Secretaría Autónoma de Hacienda
Dirección General de Racionalización del Gasto y Gestión Analítica

ÍNDICE

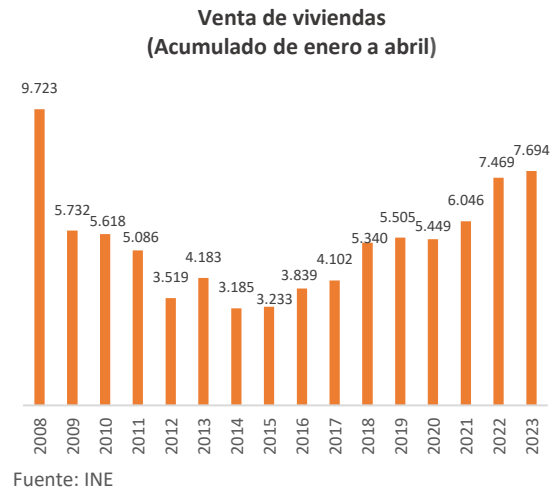
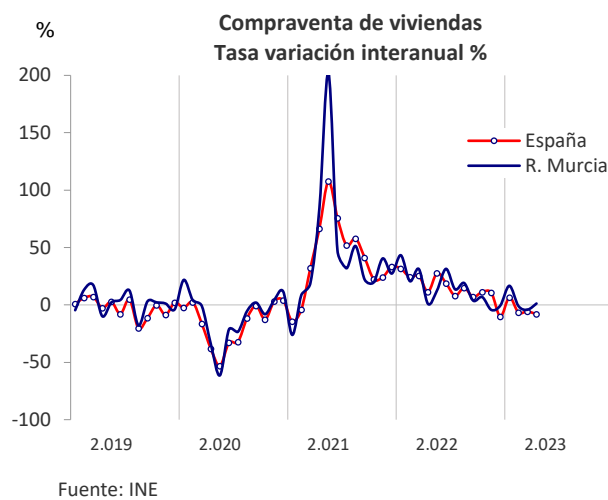
Compraventa de viviendas de abril.....	2
Transporte aéreo de pasajeros.....	2
IPC de mayo.....	3
Matriculación de turismos.....	5
Comercio Exterior.....	6

Elaboración y coordinación: D.G de Racionalización del Gasto y Gestión Analítica
Servicio de Estudios y Coyuntura Económica

Máximo de compraventa de viviendas en el primer cuatrimestre del año

La compraventa de viviendas alcanzó en abril las 1.520 operaciones, un 1,2% superior a las alcanzadas un año antes.

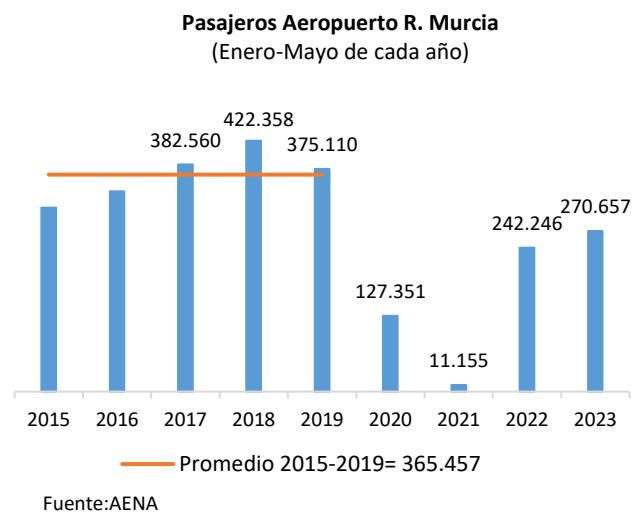
En el conjunto del primer cuatrimestre y a pesar de la subida continua del euríbor, las ventas crecieron un 3,0% y con 7.694 operaciones se alcanza la cifra más alta desde 2008, lo que muestra un considerable dinamismo del sector de la construcción. En este período se elevan tanto las transacciones de viviendas nuevas, que aumentan un 1,3% anual, como las vivienda usadas, que crecen un 3,4% anual y suponen algo más de 4/5 partes del total de viviendas vendidas en este primer cuatrimestre.



En mayo pasaron por el aeropuerto regional 102.673 pasajeros, casi un 11% más que el año anterior, pero inferior todavía a los niveles anteriores a la pandemia

En mayo, el movimiento de pasajeros creció un 10,9% anual en el aeropuerto internacional Región de Murcia.

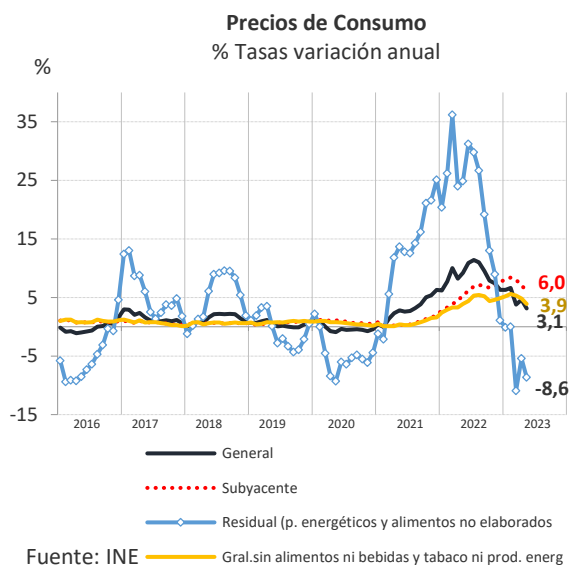
Más relevante ha sido la subida en el conjunto de los cinco primeros meses del año, alcanzando los 270.657 pasajeros y con un crecimiento del 11,7% respecto al mismo período del año anterior, una cifra que aunque mejora, todavía se encuentra un 26% por debajo del nivel promedio de los últimos cinco años anteriores a la pandemia.



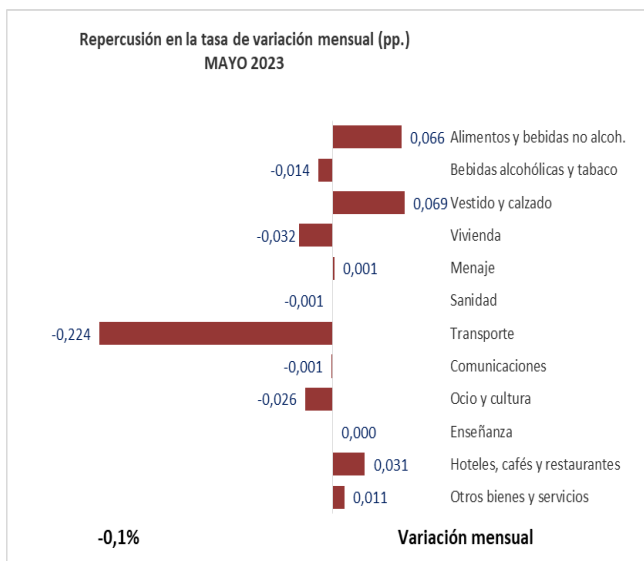
Fuerte desaceleración de la inflación regional en mayo, que baja hasta el 3,1% anual y queda por debajo de la media nacional (3,2%)

La inflación anual se modera 1,5 puntos porcentuales y se sitúa en el 3,1% en mayo, la inflación más baja desde julio de 2021 (21 meses) en nuestra región. Además y continuando con aspectos positivos, desde hacía 12/13 meses no presentábamos una inflación inferior a la nacional (abril 22 -0,1 pp) España registró una inflación anual del 3,2%, dato que en términos armonizados para su comparación con la Eurozona fue del 2,9%, menos de la mitad del 6,1% de la Unión Monetaria, según el indicador adelantado, lo que nos permite ganar en competitividad.

Los mayores responsables de la fuerte moderación de 1,5 puntos en la inflación regional de mayo han sido los productos energéticos, que este año descienden un 3,4% mientras un año antes crecían un 2,9%. El componente de alimentación, especialmente relevante por su repercusión entre toda la población y por sus fuertes subidas, este mes se modera pero sigue superando los dos dígitos con un incremento del 11,4% anual. Por otro lado, la inflación subyacente, que no contabiliza ni energía ni alimentos frescos, también se ha moderado, quedando en el 6,0%, 1,1 punto inferior a la del mes de abril.

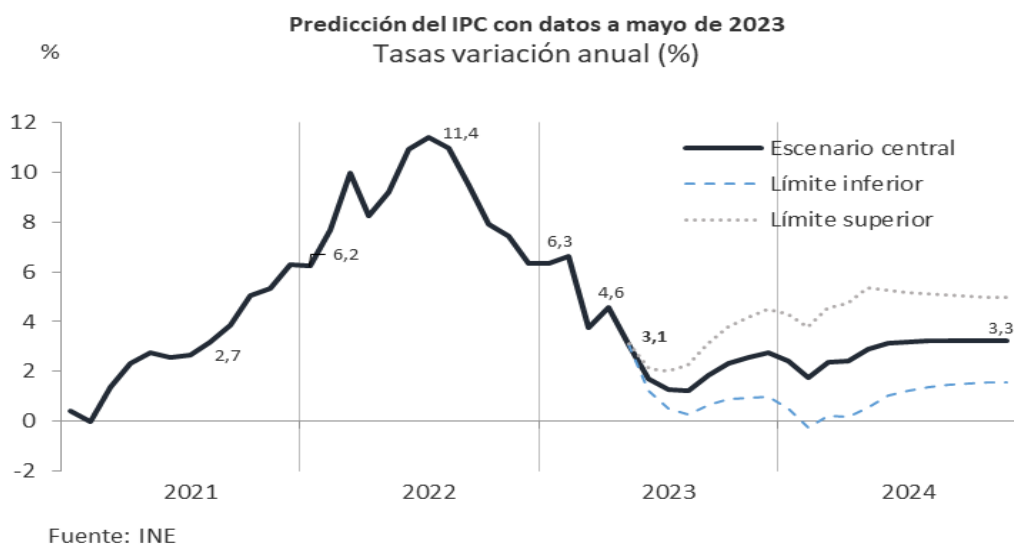


Los precios de consumo en la Región de Murcia descienden un 0,1% respecto al mes anterior, mientras en España se mantuvieron congelados (0,0%), destacando por su repercusión en la variación mensual:



- “Transporte”, con un descenso del 1,6% debido a la bajada en carburantes y una repercusión de -0,224
- En sentido contrario y presionando al alza, se produce un aumento mensual del 1,7% en “Vestido y calzado” con la nueva temporada y una repercusión de 0,069. Y el tercer grupo por importancia en la repercusión sería “Alimentos y bebidas no alcohólicas”, cuyos precios crecen un 0,3% y aportan 0,066 pp a la variación mensual.

Por último, la inflación regional de mayo ha sorprendido por su caída y ha quedado por debajo de la previsión, por lo que se revisan a la baja las predicciones del resto del año y de 2024. Se prevé que el ritmo de aumento de los precios continúe con tendencia descendente hasta el verano y repunte más tarde hasta final de año. La inflación media en 2023 se situaría en torno al 3,1% y en 2024 descendería hasta el 2,9% en media.



Región de Murcia					
	Mayo 2023	Abril 2023	% Ponderación de cada grupo	Repercusión mensual (pp)	Influencia en la variación anual (pp)
Tasa variación anual IPC TOTAL	3,1 ↓	4,6 ↑	100		-1,5
Inflación subyacente	6,0 ↓	7,1 ↓	84,1	0,147	-0,814
Servicios	4,0 ↓	4,2 ↓	42,4	0,051	-0,041
Bienes industriales sin p. energéticos (BINE)	3,4 ↓	5,4 ↓	22,3	0,080	-0,471
Alimentos elaborados, beb. y tabaco	13,0 ↓	14,7 ↓	19,4	0,016	-0,301
Inflación residual	-8,6 ↓	-5,5 ↑	15,9	-0,268	-0,620
Alimentos sin elaborar	8,4 ↑	7,9 ↓	6,5	-0,036	0,023
Productos energéticos	-20,1 ↓	-14,9 ↑	9,4	-0,304	-0,643
Tasa variación mensual IPC	-0,1 ↓	0,7 ↑			

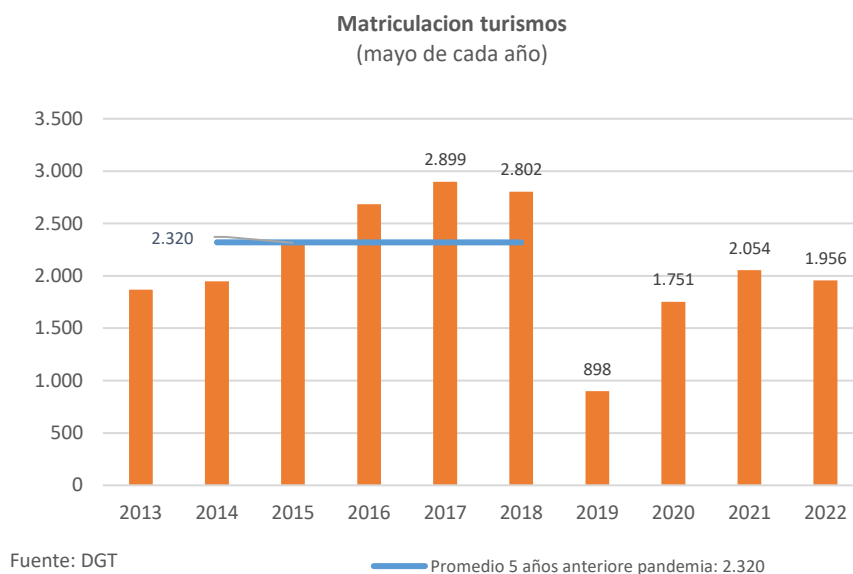
Las matriculaciones de turismos se vuelven a debilitar en mayo y decrecen un 4,8% anual, mientras las de vehículos industriales se estancan.

La matriculación de turismos, según la DGT, registró una caída en mayo del 4,8% anual y alcanza la cifra 1.956 vehículos en el mes, lo que supone el 62% del total de matriculaciones. Además se sitúa un 30% por debajo del nivel de matriculación previo a la pandemia

En el conjunto de los cinco primeros meses, la matriculación de turismos se mantiene creciente, con un aumento del 8,1% (22,6% en el conjunto de España)

La matriculación de vehículos industriales registra a mayo una variación del -0,7% anual. Entre enero y mayo esta acumula una cifra superior en un 6% a doce meses antes (23,3% en España)

El conjunto de todo tipo de vehículos matriculados en la R. de Murcia se elevó un 4,4% anual en mayo y 11,3% anual acumulado hasta mayo, por encima del avance registrado en 2022 en igual período (3,6%).



Pierde dinamismo el comercio exterior en abril, con un retroceso nominal de las exportaciones del 4,2% y del 16,4% entre las importaciones

En abril las exportaciones murcianas retrocedieron un 4,2% anual, hasta los 1,19 millones de euros, mientras nuestras importaciones se redujeron un 16,4% hasta los 1,29 millones de euros.

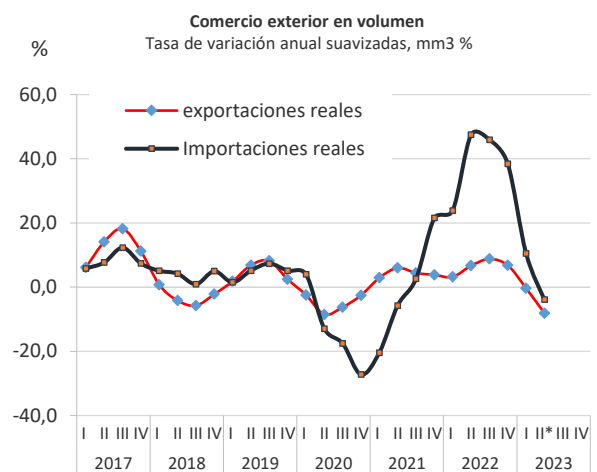
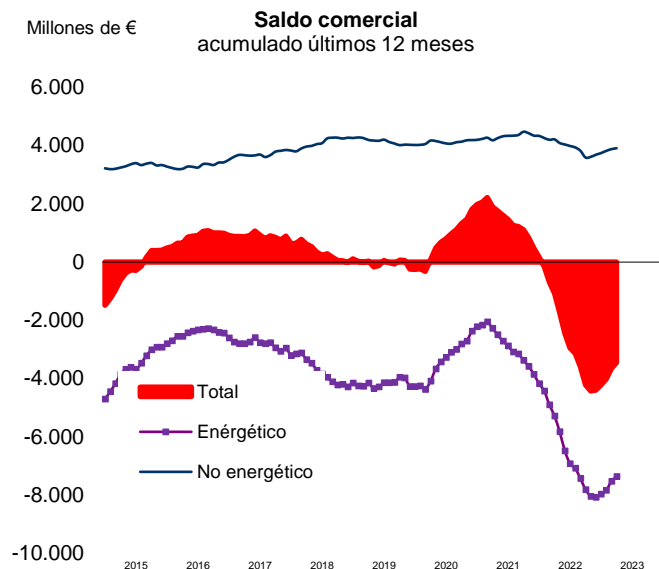
La caída de un 4,2% anual en nuestras exportaciones totales se ha debido tanto al retroceso de productos energéticos (-19,3%), como a un ritmo de avance muy moderado y frenado entre las exportaciones no energéticas (1,6%)

En cuanto a las importaciones, en abril descendieron un 16,4% anual arrastradas por la fuerte caída en las compras energéticas (-22,9%) y en menor medida, por el descenso en un 3,4% entre las importaciones no energéticas.

El fuerte descenso en las importaciones permite reducir el déficit comercial hasta los 100 millones de euros, un 63% inferior al déficit de abril del año anterior.

En términos reales o volumen, las exportaciones descendieron un 15,1% interanual, debido a que sus precios, aproximados por los índices de valor unitario, crecieron un 12,9% interanual. Paralelamente, las importaciones descendieron un 7,9% interanual a consecuencia de un descenso del 9,2% en sus precios.

Tampoco fue bueno el dato de comercio exterior en el conjunto nacional, dado que las exportaciones de bienes descendieron un 6,3% anual y las importaciones se redujeron un 10,6% anual. En volumen, las exportaciones nacionales descendieron un 10,6% interanual y las importaciones.



Fuente: Crem-AEAT
* Abril