

SERVICIO DE ESTUDIOS Y COYUNTURA ECONÓMICA

NOTA SEMANAL DE COYUNTURA ECONÓMICA MURCIANA

12 de mayo 2023



Consejería de Economía, Hacienda, Fondos Europeos y Administración Digital
Secretaría Autónoma de Hacienda
Dirección General de Racionalización del Gasto y Gestión Analítica

ÍNDICE

Recaudación tributaria del Estado en la R. de Murcia.....	3
Número de empresas en alta en la seguridad social.....	3
IPC de abril.....	4

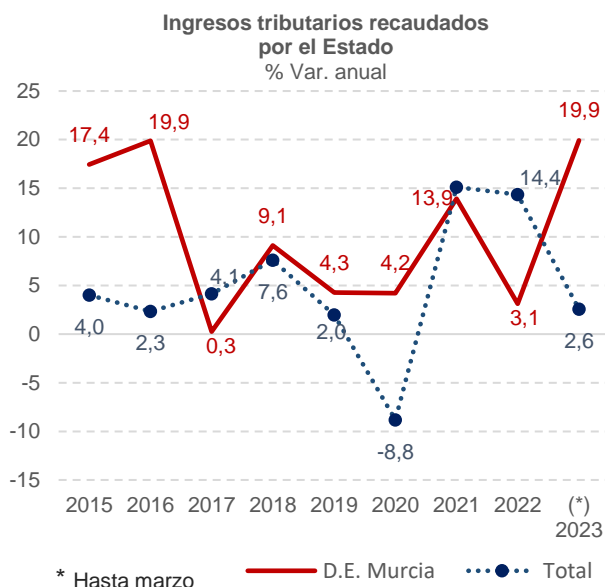
Elaboración y coordinación: D.G de Racionalización del Gasto y Gestión Analítica
Servicio de Estudios y Coyuntura Económica

La recaudación tributaria del Estado en la Región de Murcia se acelera en el primer trimestre del año y crece un 19,9% anual

En el primer trimestre de 2023 los ingresos tributarios recaudados¹ por el Estado en nuestra región se aceleraron hasta crecer un 19,9% anual, casi 17 pp. más que en el trimestre previo, alcanzando los 873,4 millones.

En términos brutos los ingresos tributarios crecieron un 9,2% anual, lo que vino acompañado de una reducción en las devoluciones del -15,3%, entre las que destacan las devoluciones del IRPF (-15,1%) y las del IVA (-17,5%), lo que propició la considerable subida de la recaudación neta (19,9%). Por tipo de impuesto, la recaudación entre los impuestos directos creció un 15,1% anual propiciada por la subida en IRPF (13,3%) y a un ritmo más dinámico entre los impuestos indirectos (29,5%), impulsados en este caso por el IVA (34,7%).

En España los ingresos tributarios recaudados crecieron el 2,6% anual en el primer trimestre, alcanzando un nivel que se cifra en 56.150 millones. En términos brutos los ingresos tributarios crecieron un 6,1% anual, lo que se compensó parcialmente con un fuerte incremento del 21,9% en las devoluciones.



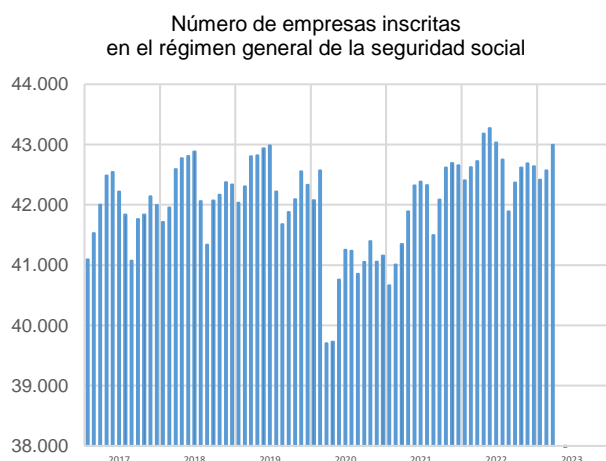
El número de empresas en alta en el régimen general de la seguridad social se sitúa en marzo en 42.994, un 0,6% superior a marzo del año anterior

El mes de marzo se ha cerrado con 42.994 empresas en la región con asalariados inscritas en el régimen general de la Seguridad Social, lo que ha supuesto un crecimiento del 0,6% respecto al mismo mes del año anterior (267 empresas más), avance muy similar al nacional (0,7% anual).

Estas empresas cuentan con 487.497 trabajadores, un 3,3% más que un año antes.

De estos trabajadores, el 87,6% tienen contrato fijo, una proporción que baja hasta el 83,7% en el caso de las mujeres y sube hasta el 90,5% en el caso de trabajadores varones.

Según tipo de jornada, el 64,4% de los trabajadores trabajan a tiempo completo, el 16,8% a tiempo parcial y el 18,7% fueron hijos discontinuos.



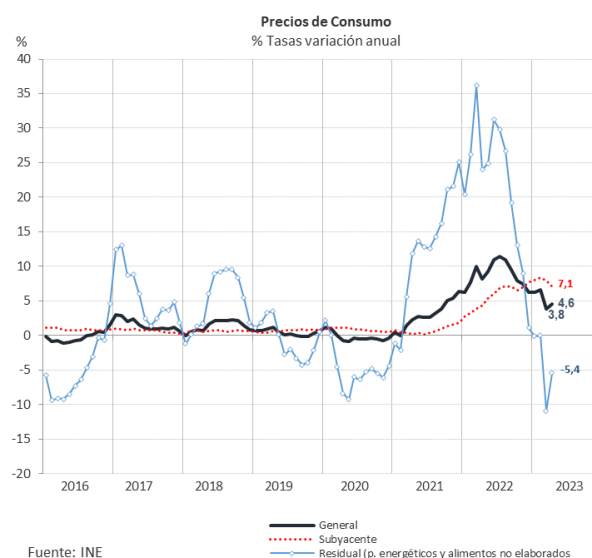
¹ Ingresos netos, es decir, brutos menos devoluciones.

Tras el efecto escalón del mes de marzo, en abril vuelve a repuntar la inflación, hasta el 4,6% anual

La inflación anual alcanza el 4,6% en abril, ocho décimas superior a la de marzo y una de las inflaciones más altas por Comunidades Autónomas, tras Canarias (5,5%) y compartiendo posición con Baleares y Andalucía, también con el 4,6% en abril.

España registró una inflación anual del 4,1%, dato que en términos armonizados para su comparación con la Eurozona fue del 3,8%, muy por debajo del 7,0% de la Unión Monetaria, según el indicador adelantado.

Detrás de la aceleración de ocho décimas en la inflación regional de abril se encuentra principalmente los productos energéticos, que este año desciende mucho menos (-1,1% mensual) que un año antes (-14,2% mensual).



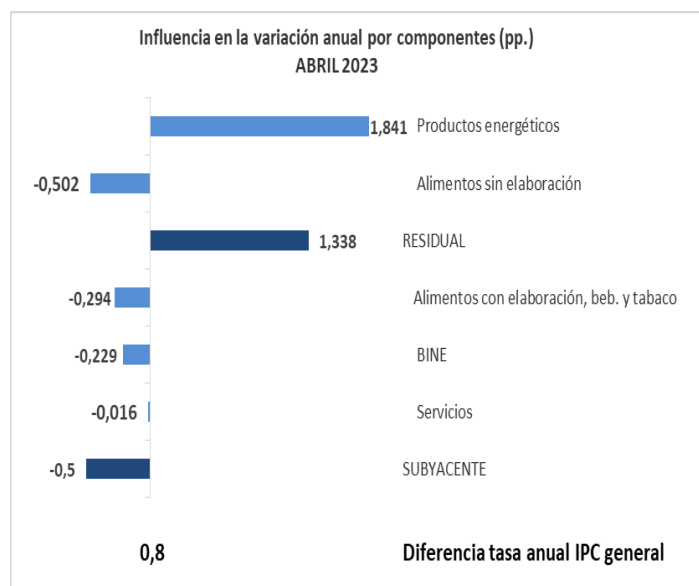
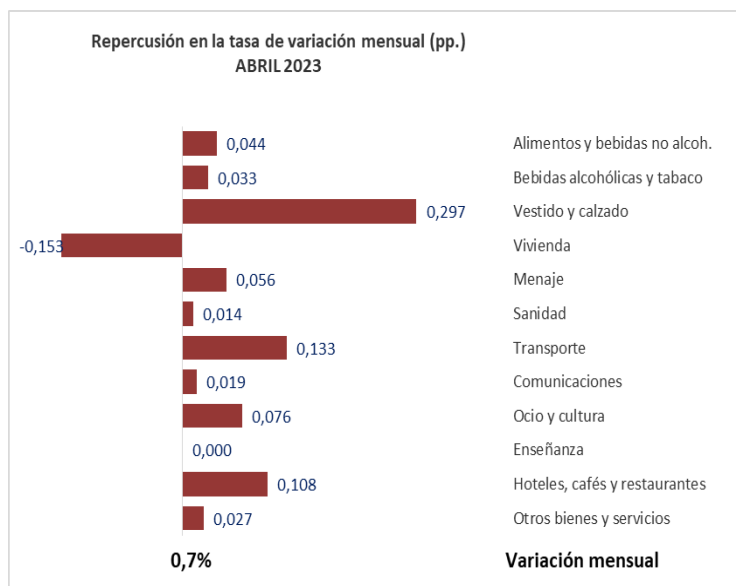
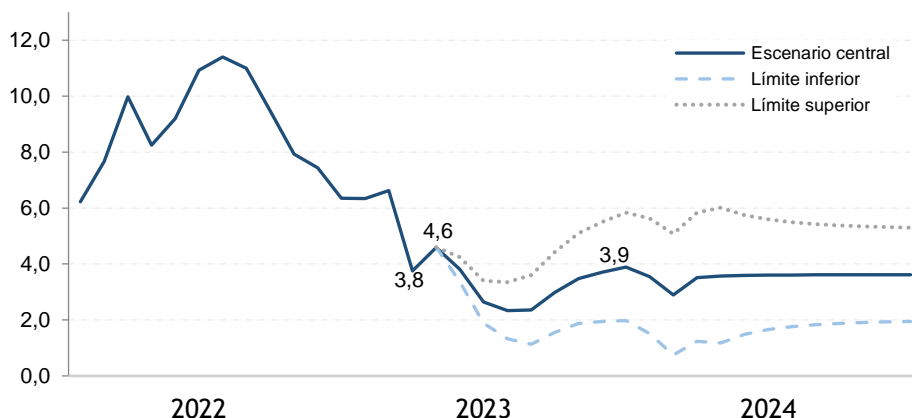
Por el lado más positivo, la inflación subyacente desciende nueve décimas, hasta el 7,1% anual, tras alcanzar un máximo histórico del 8,4% el febrero pasado y aunque sigue en valores excepcionalmente altos, puede haber iniciado la senda descendente y recorta la brecha con la inflación general.

Los precios de consumo en la Región de Murcia aumentan respecto al mes anterior un 0,7%, una décima más que en España (0,6%), destacando por su repercusión en la variación mensual:

- Los aumentos en “Vestido y calzado” (7,5%) por el inicio de la nueva temporada y una repercusión de 0,297.
- Transporte, con una subida mensual del 0,9% debido a la subida de carburantes y automóviles, con una repercusión de 0,133.
- Hoteles, cafés y restaurantes, con una subida del 0,8%, coincidiendo con la Semana Santa. Repercute con 0,108 pp.
- En sentido contrario, se produce un descenso mensual destacable en el grupo de “Vivienda” (-1,5%) debido a la bajada de los precios en electricidad, gas y otros combustibles y repercute con -0,153 pp.

Por último, la inflación regional de abril ha quedado ligeramente por encima de la previsión, por lo que se han revisado al alza las previsiones del resto del año y de 2024. Ahora se prevé que el ritmo de aumento de los precios continúe con tendencia descendente hasta el verano y repunte más tarde hasta final de año. La inflación media en 2023 se situaría en torno al 3,8% y en 2024 descendería hasta el 3,5% en media.

Predicción del IPC con datos a abril de 2023
Tasas variación anual (%)



	Región de Murcia				
	Abril	Marzo	Peso del grupo	Repercusión	Influencia en
	2023	2023	2023	mensual (pp)	la variación
			%		anual (pp)
Tasa variación anual IPC TOTAL	4,6 ↑	3,8 ↓	100,00	0,7	0,8
Inflación subyacente	7,1 ↓	8,0 ↓	84,118	0,807	-0,538
Servicios	4,2 ↓	4,4 ↑	42,397	0,322	-0,016
Bienes industriales sin p. energéticos (BINE)	5,4 ↓	6,2 ↓	22,337	0,354	-0,229
Alimentos elaborados, beb. y tabaco	14,7 ↓	16,5 ↓	19,384	0,130	-0,294
Inflación residual	-5,5 ↑	-10,9 ↓	15,882	-0,152	1,338
Alimentos sin elaborar	7,9 ↓	14,5 ↑	6,516	-0,053	-0,502
Productos energéticos	-14,9 ↑	-26,1 ↓	9,366	-0,099	1,841
Tasa variación mensual IPC	0,7	0,3			