

SERVICIO DE ESTUDIOS Y COYUNTURA ECONÓMICA

NOTA SEMANAL DE COYUNTURA ECONÓMICA MURCIANA

12 enero 2024



Consejería de Economía, Hacienda, Fondos Europeos y Administración Digital
Secretaría Autónoma de Hacienda
Dirección General de Racionalización del Gasto y Gestión Analítica

ÍNDICE

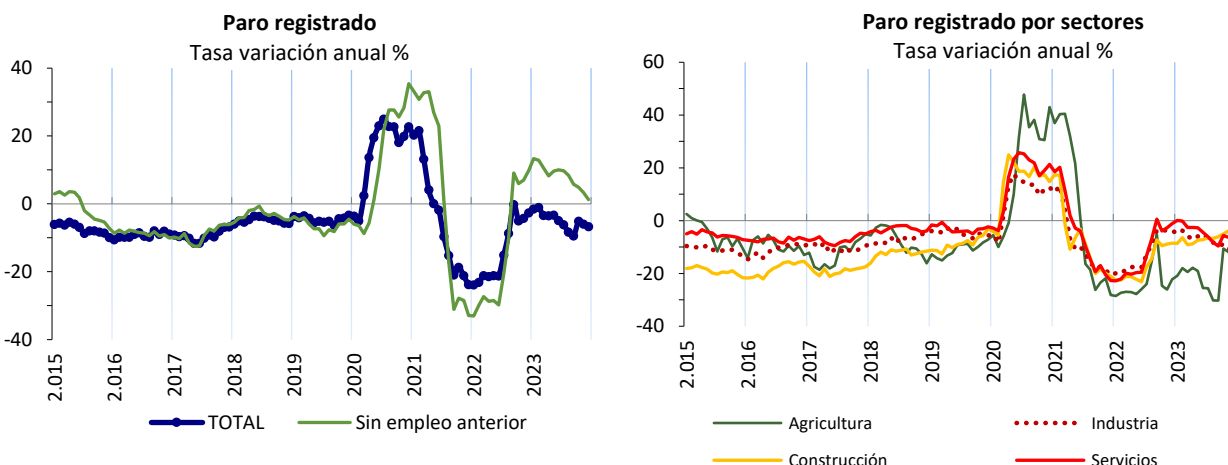
Paro registrado de diciembre y año 2023.....	1
Nuevos contratos de diciembre y año 2023.....	2
Afiliados medios a la seguridad social de diciembre y año 2023.....	3
Índice de producción industrial de noviembre.....	4
IPC de diciembre.....	5

El paro registrado continúa descendiendo en la Región de Murcia y se registra su menor valor desde 2007

✓ El último mes del año se cerró con 83.879 personas paradas, un 6,8% inferior al año anterior y 6.083 parados menos.

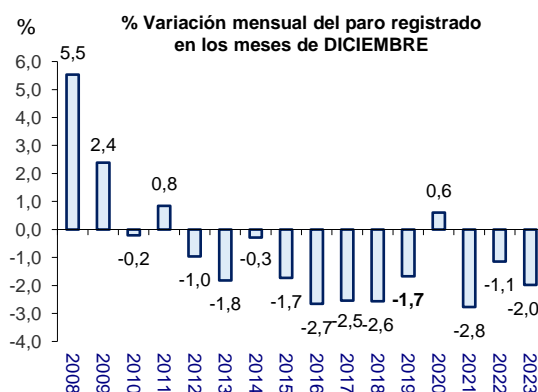
Evolución interanual:

En relación a diciembre del año anterior, el paro registrado **descendió un 6,8%**, lo que supone una intensificación de 0,8 puntos en su caída en diciembre y **6.083 parados menos**. En todos los sectores productivos se redujo el paro, destacando por la mayor intensidad en el descenso, el sector agrario (-13,8%) e industria (-10,3%), seguido de servicios (-6,9%) y construcción (-5,1%). El colectivo de los que no habían trabajado antes registraron una subida del 1,2%, ritmo desacelerado respecto a anteriores meses.



Evolución intermensual:

El mes de diciembre es tradicionalmente propicio para el descenso del paro gracias a la campaña navideña y al impulso turístico y del comercio que conlleva. Este mes de diciembre el paro registrado **se reduce un 2,0% mensual**, el doble de la caída producida en el conjunto de España (-1,0%) y la tercera mayor caída mensual por Comunidades Autónomas. Así, el año finaliza con 83.879 personas registradas como paradas en las oficinas del SEPE, 1.697 menos que en noviembre.



AÑO 2023

En el **conjunto del 2023** el paro registrado regional se situó en media en **87.457 personas** y **descendió un 5,0% anual**, con lo completaría diez años consecutivos de descensos si excluyéramos la subida en el año 2020 por la pandemia. En España, para el conjunto del año 2023 la caída anual ha sido algo superior a la regional (-6,6% frente al -5,0% regional).

Sigue mejorando la estabilidad en el empleo. En el año 2023, casi tres de cada cinco nuevos contratos fueron con carácter indefinido, la segunda mayor proporción por Comunidades Autónomas

Este año 2023, al igual que en 2022, ha operado un relevante elemento a favor de la estabilidad del empleo impulsada por la reforma laboral. El 57,3% de las nuevas contrataciones del pasado año fueron con carácter indefinido, una proporción muy superior a la media nacional (43,3%), lo que nos coloca en segunda posición en el ranking por Comunidades con mayor estabilidad entre las nuevas contrataciones.

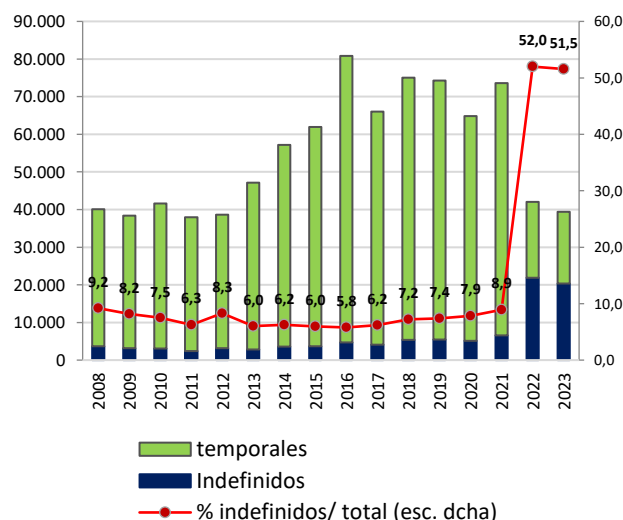
Evolución interanual:

En diciembre se firmaron 39.412 contratos, un 6,3% menos que doce meses antes, caída muy similar a la nacional (-6,2% en España).

El descenso anual que se viene produciendo en los contratos totales desde 2022 es consecuencia de la mayor estabilidad en el empleo y la consiguiente caída en la contratación temporal. Con 19.096 contratos temporales en diciembre se registra el menor valor de un mes de diciembre desde el inicio de la serie histórica en 1997.

En cuanto a los contratos indefinidos, en diciembre se alcanzaron los 20.316, un 7,1% inferior al año anterior pero triplica los niveles de 2021. En diciembre, el 51,5% de las contrataciones fueron de carácter indefinido, prácticamente la misma proporción que en diciembre del año anterior (52,0%).

Contratos en los meses de diciembre y % de indefinidos respecto al total



AÑO 2023

En el conjunto del año 2023 aumentan un 5,3% anual las contrataciones indefinidas y se alcanzan en la Región 358.494 contratos indefinidos firmados, mientras en España retroceden un 5,8%. Además, en la **Región de Murcia las contrataciones indefinidas representaron el 57,3% de los contratos totales, la proporción más elevada por Comunidades Autónomas tras Baleares** y 14,5 pp. más que en el conjunto nacional (42,8%).

Si hacemos referencia al total de contrataciones, se aprecia un descenso del 18,4% anual en 2023, fruto de la reducción en la contratación temporal en un 37,4%, lo que supuso 159.375 contratos menos de este tipo.

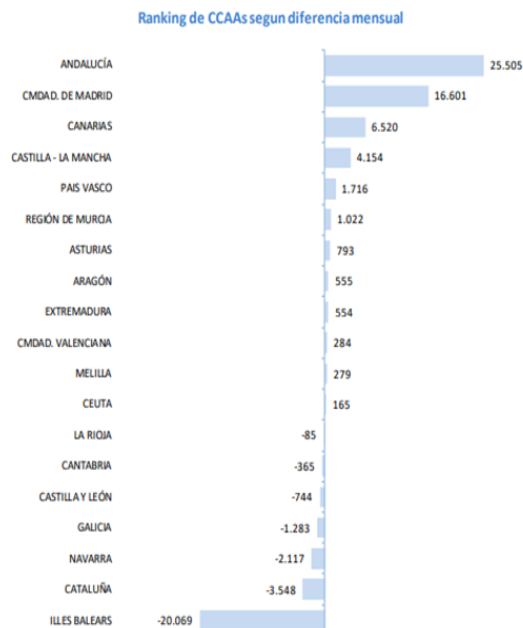
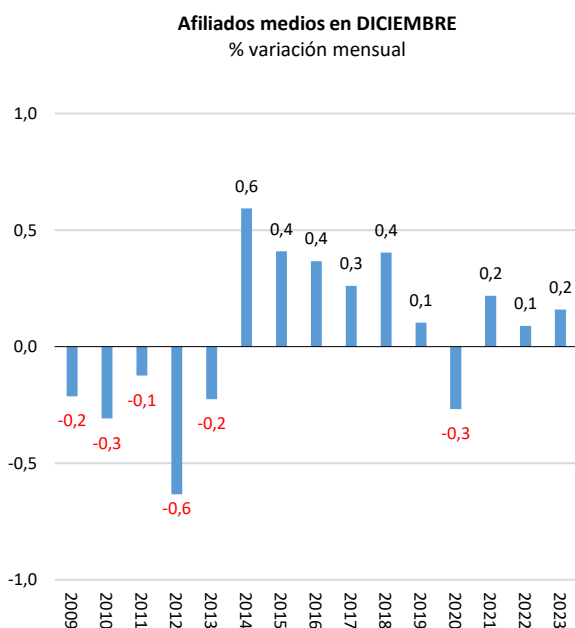
Los afiliados medios a la seguridad social gana en diciembre casi 14.500 respecto a un año antes

Evolución interanual:

Se acelera una décima el crecimiento anual de los afiliados medios en diciembre, hasta el **2,3% anual** y contamos con **14.497 afiliados más que un año antes**. En el conjunto nacional se dio un incremento anual del 2,7% anual.

Evolución intermensual:

La afiliación media a la seguridad social subió en diciembre un 0,2% mensual, 1.022 afiliados más que el mes de noviembre y sexto mejor resultado por Comunidades Autónomas en valores absolutos, mientras en España aumentó un 0,1% mensual. Esto llevó a contabilizar en nuestra región **646.332** afiliados medios a la seguridad social, máximo histórico de un mes de diciembre.



Año 2023

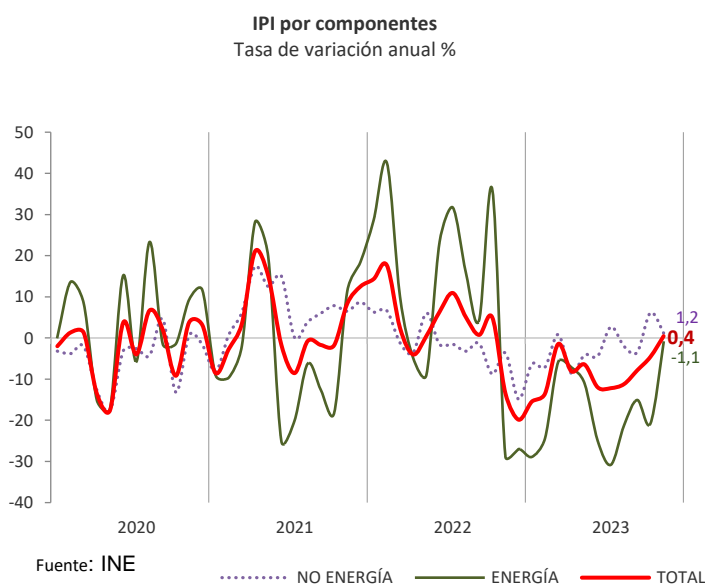
En el conjunto del año se han registrado 639.630 afiliados medios, 11.843 afiliados más que un año antes, equivalente a un aumento del 1,9% anual y 8 décimas inferior al crecimiento nacional (2,7%).

La producción industrial creció un 0,4% anual en noviembre y se abandonan doce meses consecutivos con registros negativos.

La producción industrial acelera su avance anual en 5 pp. en noviembre gracias a la moderación del descenso en la producción energética. En noviembre creció un 0,4% anual mientras en el conjunto de España el incremento fue del 1,1% anual.

En noviembre, la producción industrial en su *componente energético* descendió un 1,1% anual, tras haber registrado un fuerte descenso del 20,8% anual en octubre. Este freno en el componente energético, junto al crecimiento en un 1,2% en la *producción no energética*, ha permitido que tras doce meses con caídas anuales en la producción industrial regional, en noviembre se pase a tasas positivas.

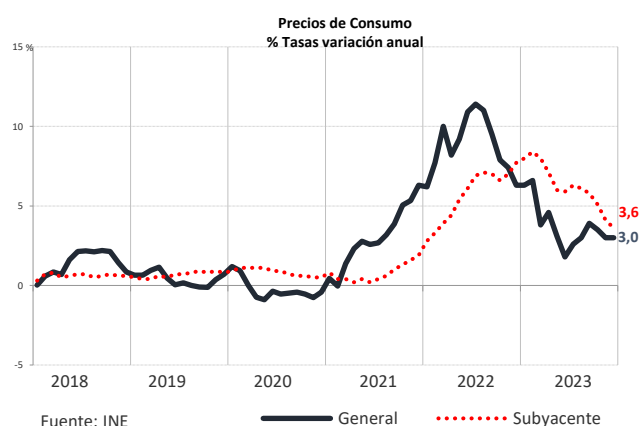
Según el CREM, la actividad industrial que más ha influido positivamente en el crecimiento del 0,4% anual ha sido la “fabricación de bebidas” (repercusión de 1,24 pp) y “captación, depuración y distribución de agua” (repercusión de 0,79 pp). En sentido negativo destaca “suministro de energía eléctrica, gas vapor y aire acondicionado; refino de petróleo” (repercusión de -1,15 pp) y la “industria de la alimentación” (repercusión de -0,72 pp.)



La inflación regional cierra 2023 en el 3,0% anual, una décima por debajo de la inflación nacional.

La inflación regional se mantiene en el 3,0% anual en diciembre, igual que en el mes anterior. Esto nos posiciona con una inflación inferior a la nacional (3,1%) y la séptima menor por Comunidades Autónomas.

Mayor es la moderación en la inflación subyacente (núcleo menos errático de los precios), que ralentiza su crecimiento medio punto porcentual, desde el 4,1% anual de noviembre hasta el **3,6% anual** este mes de diciembre, el menor valor desde marzo de 2022 y 2 décimas inferior a la subyacente nacional (3,8%).



El mejor comportamiento e influencia sobre la inflación regional en diciembre ha venido derivado del grupo “Alimentación”, que rebaja su tasa anual 2,2 pp y se sitúa el 6,3% y con un destacable freno en la subida anual de la carne de ovino y vacuno, huevos y leche y legumbres y hortalizas. Mención aparte merece el aceite, que aun cuando cae la tasa anual en casi 10 pp, su precio crece respecto a doce meses antes un 36,7%.

En el lado opuesto y con influencia al alza sobre la inflación regional en diciembre se encuentra el grupo transporte, con una tasa anual del 2,8% anual, tres puntos y medio más que en noviembre.

Año 2023

En el conjunto del pasado año la inflación media regional se situó en el 3,7%, frente al 8,8% experimentado en 2022. Esta cifra se sitúa por encima de la inflación media española en iguales términos (3,5%).

El dato de inflación regional en diciembre ha sido una décima superior a nuestra proyección. Según nuestras previsiones, en 2024 continuará la reconducción de la tasa anual hacia niveles más próximos al objetivo de estabilidad de precios (2,0%)